

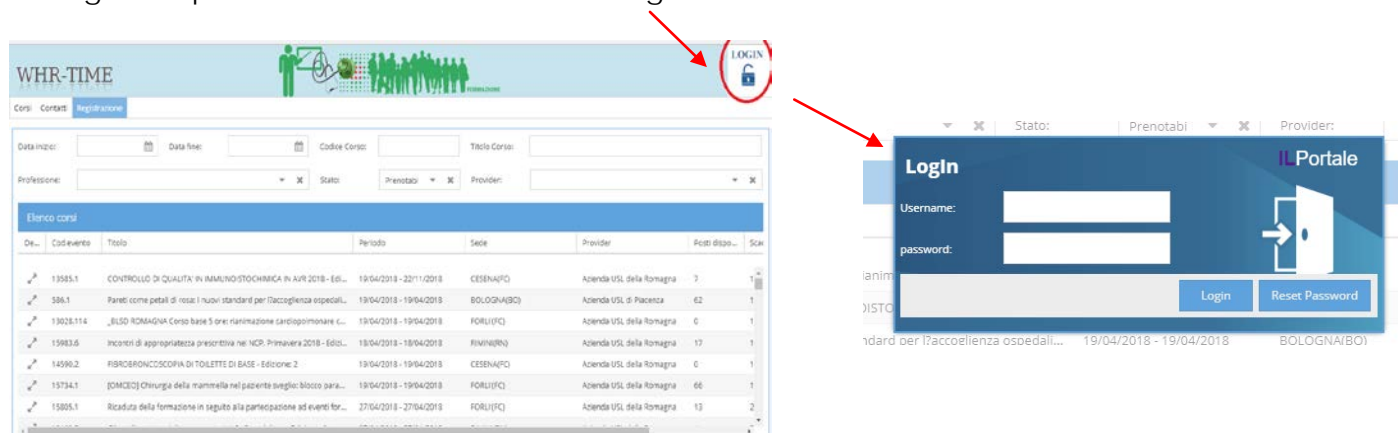
ISTRUZIONI PER PROFESSIONISTI NON DIPENDENTI DEL SERVIZIO SANITARIO DELLA REGIONE EMILIA ROMAGNA

Tutti i professionisti non dipendenti del Sistema Sanitario Regionale possono prendere visione dell'offerta formativa delle aziende della regione sul portale dedicato agli esterni:

<https://portale-ext-gru.progetto-sole.it/>

UTENTI IN POSSESSO DELLE CREDENZIALI PER IL LOGIN:

Collegarsi al portale esterni ed effettuare il login inserendo Username e Password:



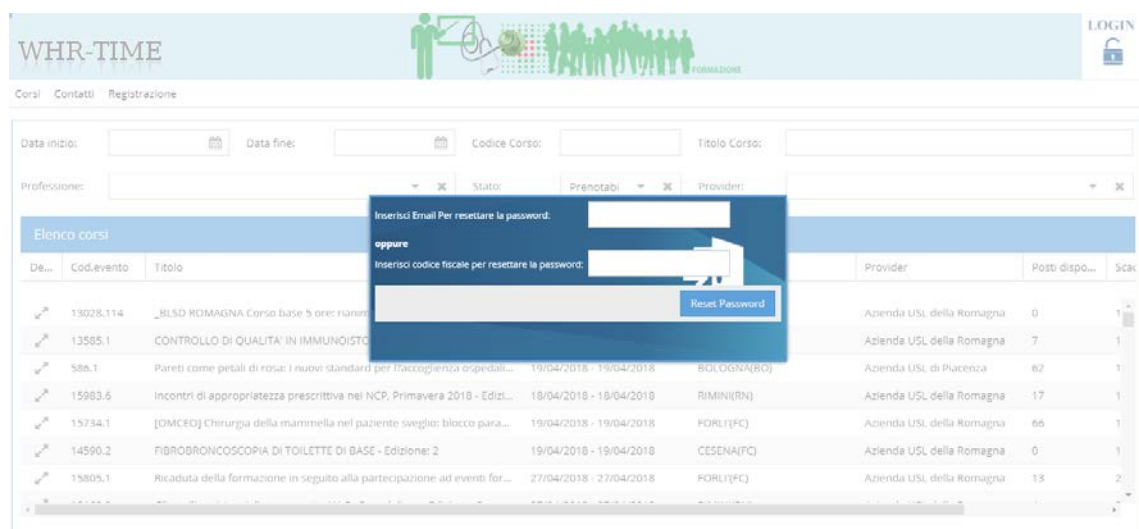
The image shows the WHR-TIME portal interface. At the top right, there is a 'LOGIN' button with a lock icon, circled in red. A red arrow points from this button to a separate 'Login' window. This window has a dark blue header with 'Login' and 'Il Portale' text. It contains two input fields: 'Username:' and 'password:'. Below these fields are two buttons: 'Login' and 'Reset Password'. The background of the main portal shows a table of courses with columns for 'De...', 'Cod.evento', 'Titolo', 'Periodo', 'Sede', 'Provider', 'Posti dispo...', and 'Scat'.

IN CASO DI SMARRIMENTO DELLA PASSWORD:

Collegarsi al portale: Login -> Reset password

Inserire l'email con la quale ci si è registrati o il codice fiscale, cliccare nuovamente sul pulsante "Reset Password"

Riceverete le credenziali (Utente e Password) via email (si consiglia di controllare anche nella cartella Spam).



The image shows the WHR-TIME portal interface with a modal window for password reset. The modal has a dark blue background and contains the following text: 'Inserisci Email Per resettare la password:', 'oppure', and 'Inserisci codice fiscale per resettare la password:'. Below these fields is a 'Reset Password' button. The background of the main portal shows the same course list table as in the previous image.

IN CASO DI PRIMO ACCESSO:

Collegarsi al portale e utilizzare il tasto **Registrazione**.

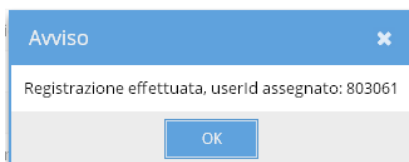
È importante compilare tutti i campi richiesti, soprattutto:

- Email: lì si riceveranno le credenziali di accesso ed eventuali comunicazioni;
- Professione, disciplina e qualifica: saranno utilizzati ai fini del riconoscimento dei crediti ECM.
-

Una volta inseriti tutti i campi, è necessario visualizzare la Privacy e accettarla, infine premere il bottone SALVA.

De...	Cod.evento	Titolo	Periodo	Sede	Provider	Posti dispo...	Scad
↗	13028.114	_BLSD ROMAGNA Corso base 5 ore: rianimazione cardiopolmonare c...	19/04/2018 - 19/04/2018	FORLÌ(FC)	Azienda USL della Romagna	0	1
↗	13585.1	CONTROLLO DI QUALITA' IN IMMUNOISTOCHEMICA IN AVR 2018 - Edi...	19/04/2018 - 22/11/2018	CESENA(FC)	Azienda USL della Romagna	7	1
↗	586.1	Pareti come petali di rosa: I nuovi standard per l'accoglienza ospedali...	19/04/2018 - 19/04/2018	BOLOGNA(BO)	Azienda USL di Piacenza	62	1
↗	15983.6	Incontri di appropriatezza prescrittiva nei NCP, Primavera 2018 - Edizi...	18/04/2018 - 18/04/2018	RIMINI(RN)	Azienda USL della Romagna	17	1
↗	15734.1	[OMCEO] Chirurgia della mammella nel paziente sveglio: blocco para...	19/04/2018 - 19/04/2018	FORLÌ(FC)	Azienda USL della Romagna	66	1
↗	14590.2	FIBROBRONCOSCOPIA DI TOILETTE DI BASE - Edizione: 2	19/04/2018 - 19/04/2018	CESENA(FC)	Azienda USL della Romagna	0	1
↗	15805.1	Ricaduta della formazione in seguito alla partecipazione ad eventi for...	27/04/2018 - 27/04/2018	FORLÌ(FC)	Azienda USL della Romagna	13	2

Dopo alcuni secondi il sistema darà conferma della registrazione:



Lo User id indicato è lo Username da utilizzare per i successivi accessi; le credenziali verranno inviate anche all'indirizzo email indicato.

Se il nominativo è già presente in anagrafica verrà restituito un messaggio di errore; questo può succedere se:

- ci si è già registrati in passato;
- siamo stati inseriti sul sistema regionale perché abbiamo partecipato ad un corso organizzato da un'azienda del Sistema Sanitario Regionale dell'Emilia Romagna (anche quando inseriti da un'azienda riceviamo un email dal mittente "Portale formazione esterni" o "WHR time" con i dati del login), in caso di impossibilità a recuperare i dati procedere come spiegato sopra.

ISCRIZIONE AI CORSI DAL PORTALE ESTERNI:

Di fianco al titolo del corso è possibile selezionare il simbolo con le due frecce per aprire i dettagli del corso:



WHR-TIME

Prenota Attestati Questionari I Miei Dati

Data inizio: Data fine: Codice Corso: Titolo Corso:

Professione: Stato: Prenotabili Provider:

De...	Cod.evento	Titolo	Periodo	Sede	Provider	Posti dispo...	Scat
13102.2		Salvaguardia del neonato prematuro in ospedale - Edizione: 2	11/02/2018 - 31/02/2018	LUNAREGGIO	Azienda USL della Romagna	4	0
2613.1		Prevenzione della fertilità in età pediatrica - Edizione: 1	12/05/2018 - 12/05/2018	FERRARA(FE)	Azienda USL di Ferrara e Azi...	47	0
13020.135		_BLS-D ROMAGNA Corso base 5 ore: rianimazione cardiopolmonare c...	14/05/2018 - 14/05/2018	FORLÌ(FC)	Azienda USL della Romagna	13	0
260.1		AUSLPR - Aggiornamento teorico-pratico in otorinolaringoiatria: rinite...	14/05/2018 - 14/05/2018	FIDENZA(PR)	Azienda Ospedaliero-Univer...	54	0
Apri dettaglio		Autism Spectrum disorder - Edizione: 2	10/05/2018 - 10/05/2018	CESENA(FC)	Azienda USL della Romagna	86	1
14162.2		Tensione relazionale (stato di stress), consapevolezza ed azioni effica...	11/05/2018 - 30/05/2018	FORLIMPOPOLI(FC)	Azienda USL della Romagna	10	1

Per iscriversi basta cliccare il tasto "Iscriviti" come nella figura sottostante:

WHR-TIME

Prenota Atte

Data inizio: Tipo persona: P.Iva: Email fatturazione:

Professione: Dati generali

ISCRIVITI Provider: Azienda Ospedaliero-Universitaria di Parma e Azienda USL di Parma

Titolo del corso: AUSLPR - Aggiornamento teorico-pratico in otorinolaringoiatria: rinite vasomotoria e citologia nasale - Edizione: 1

Codice Evento: Edizione: Data Inizio: Giorni: Durata:

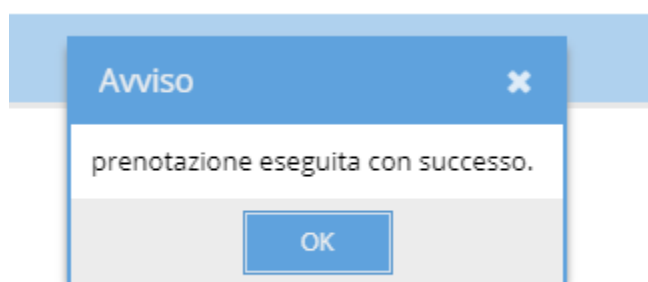
260.1 1 14-05-2018 1 4:00

Dettaglio

Posti Rimasti: Quota d'iscrizione €: Crediti ECM: Data Limite Prenotazione: Stato:

54 0,00 4 09-05-2018 Prenotabile

Il programma restituisce un messaggio di conferma:

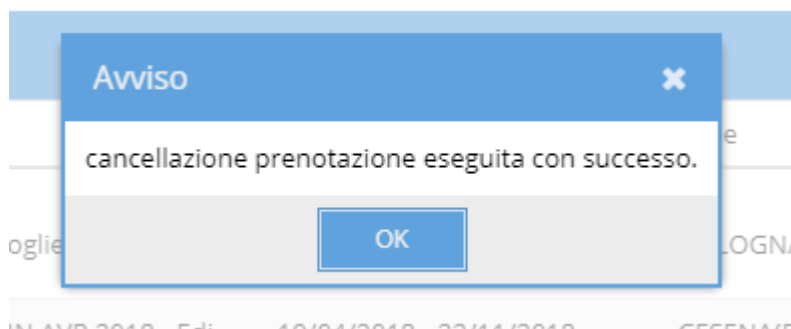


COME CANCELLARE L'ISCRIZIONE A UN CORSO:

Per cancellare l'iscrizione a un corso è necessario aprire nuovamente i dettagli del corso e premere il bottone "Disiscrivi", come nell'immagine sottostante:

The screenshot shows the WHR system interface. At the top, there are fields for 'Tipo persona:', 'P.Iva:', and 'Email fatturazione:'. Below this is the 'Dati generali' section, which includes a 'Disiscrivi' button circled in red. Other fields in this section include 'Provider:' (Azienda Ospedaliero-Universitaria di Parma e Azienda USL di Parma) and 'Titolo del corso:' (AUSLPR - Aggiornamento teorico-pratico in otorinolaringoiatria: rinite vasomotoria e citologia nasale - Edizione: 1). Below the 'Dati generali' section is the 'Dettaglio' section, which includes fields for 'Posti Rimasti:' (53), 'Quota d'iscrizione €:' (0,00), 'Crediti ECM:' (4), 'Data Limite Prenotazione:' (09-05-2018), and 'Stato:' (Prenotabile). At the bottom of the 'Dettaglio' section, there is a field for 'Destinatari dell'evento:' (Infermiere, Logopedista, Medici di Medicina Generale, Medico chirurgo).

Il programma restituisce la conferma di cancellazione:



ALTRE FUNZIONI:

Dalle sezioni evidenziate nell'immagine sottostante è possibile compiere le seguenti azioni:

- **Attestati:** sezione dove è possibile reperire gli attestati di tutti i corsi frequentati dal 2018.

N.B: GLI ATTESTATI SARANNO DISPONIBILI ENTRO 3 MESI DALLA DATA DI FINE CORSO, SOLO ED ESCLUSIVAMENTE PER QUEI PROFESSIONISTI CHE AVRANNO COMPILATO IL QUESTIONARIO DI GRADIMENTO DEL CORSO

- **Questionari:** vengono visualizzati i questionari dei corsi frequentati che NON sono ancora stati compilati; la compilazione del questionario di gradimento dell'evento formativo è **obbligatoria** per poter ricevere i crediti ECM;

- **I miei dati:** sezione da cui è possibile modificare i dati personali.

