

6 DICEMBRE 2023

SALA "20 MAGGIO 2012" TERZA TORRE
VIALE DELLA FIERA 8, BOLOGNA

screening
femminili
UNA SEMPLICE
SANA ABITUDINE

screening
tumore
colon retto

2023
SEMINARI
REGIONALI

PROGRAMMA

REGIONE EMILIA-ROMAGNA
IN COLLABORAZIONE CON
L'AUSL DI PIACENZA

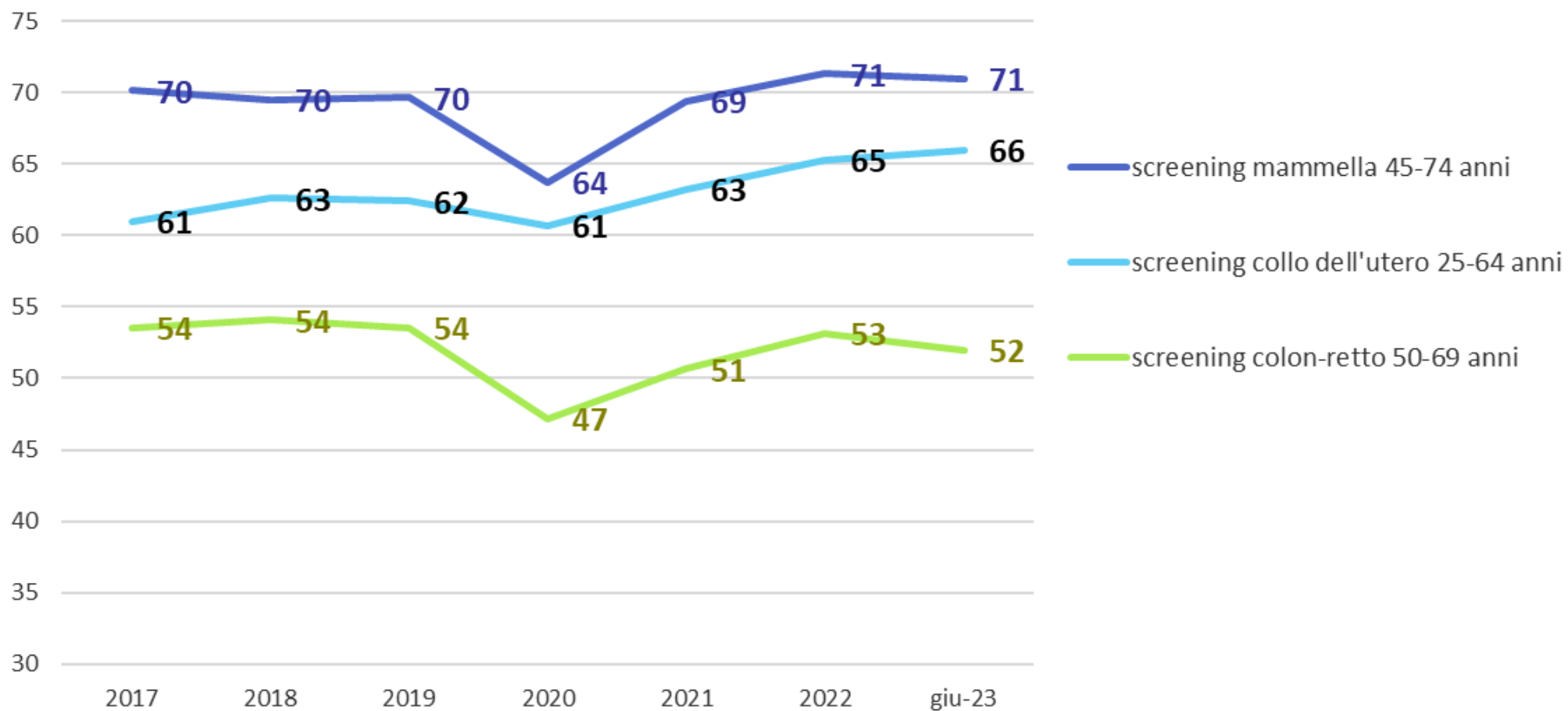
Gli screening
oncologici in
Emilia-Romagna
L'ANNO CHE VERRA'

Copertura puntuale del test di screening: *tutti già lo fanno?*

Giovanna Mattei

Settore Prevenzione collettiva e Sanità pubblica
Direzione Generale Cura della Persona Salute Welfare

Popolazione in fascia di età coperta dal programma di screening %



Rilevazione puntuale al 30/06/2023

Indicatore:
estensione degli
inviti %

**RESIDENTI
E DOMICILIATE**

	COLLO UTERO
	25-64 anni
PC	97,5
PR	99,4
RE	99,8
MO	99,6
BO	99,6
IMO	99,4
FE	99,1
RA	99,7
FO	98,9
CES	99,2
RN	99,4
Romagna	99,4
Regione	99,4
N. residenti	1.202.591

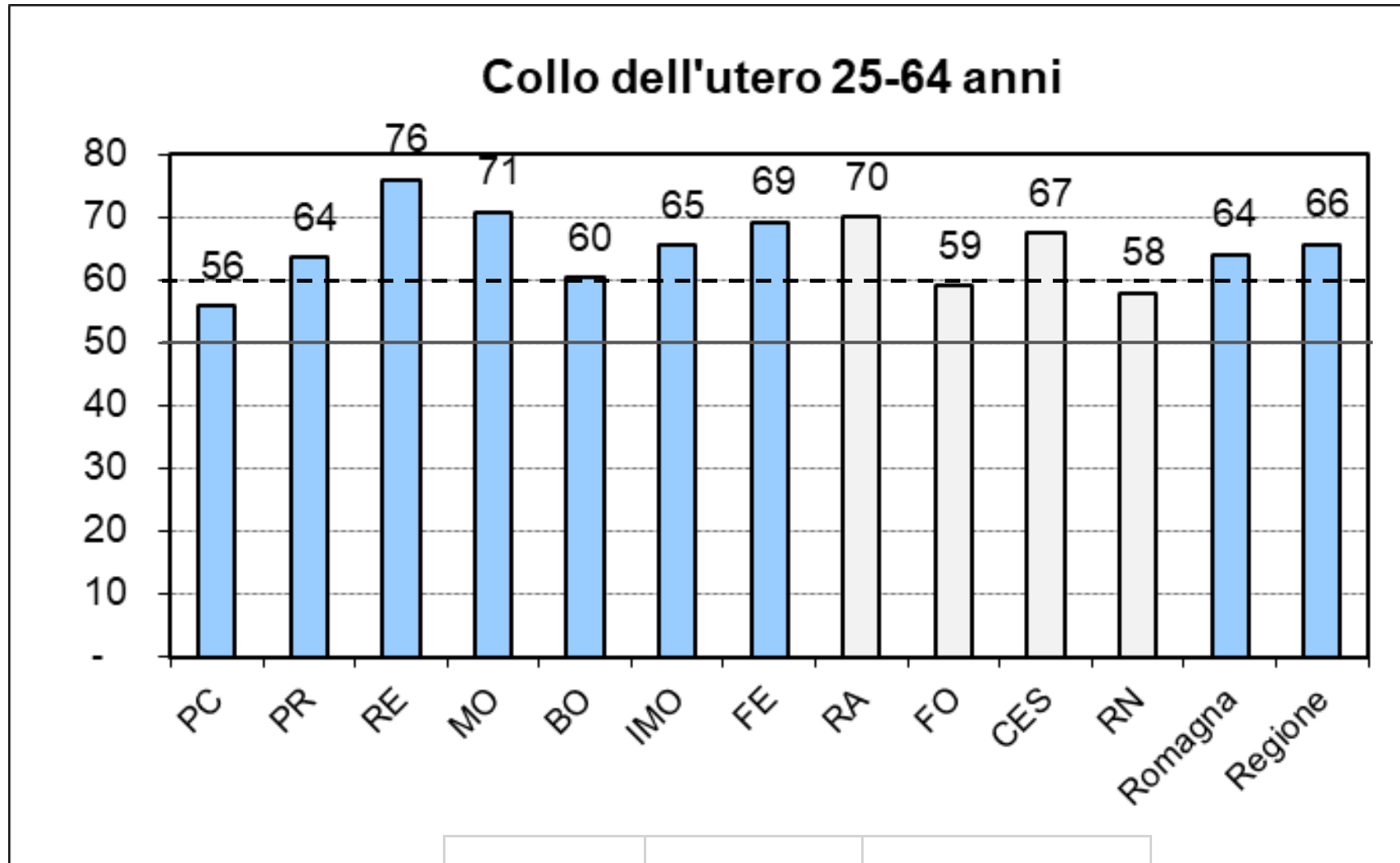
	COLLO UTERO
	25-64 anni
PC	88,3
PR	98,0
RE	98,2
MO	96,1
BO	96,6
IMO	97,9
FE	96,9
RA	93,9
FO	96,9
CES	95,6
RN	97,5
Romagna	96,0
Regione	95,9
N. domiciliati	32.919

**Rilevazione
puntuale al
30/06/2023**

**Popolazione
target che ha
effettuato test in
screening %**

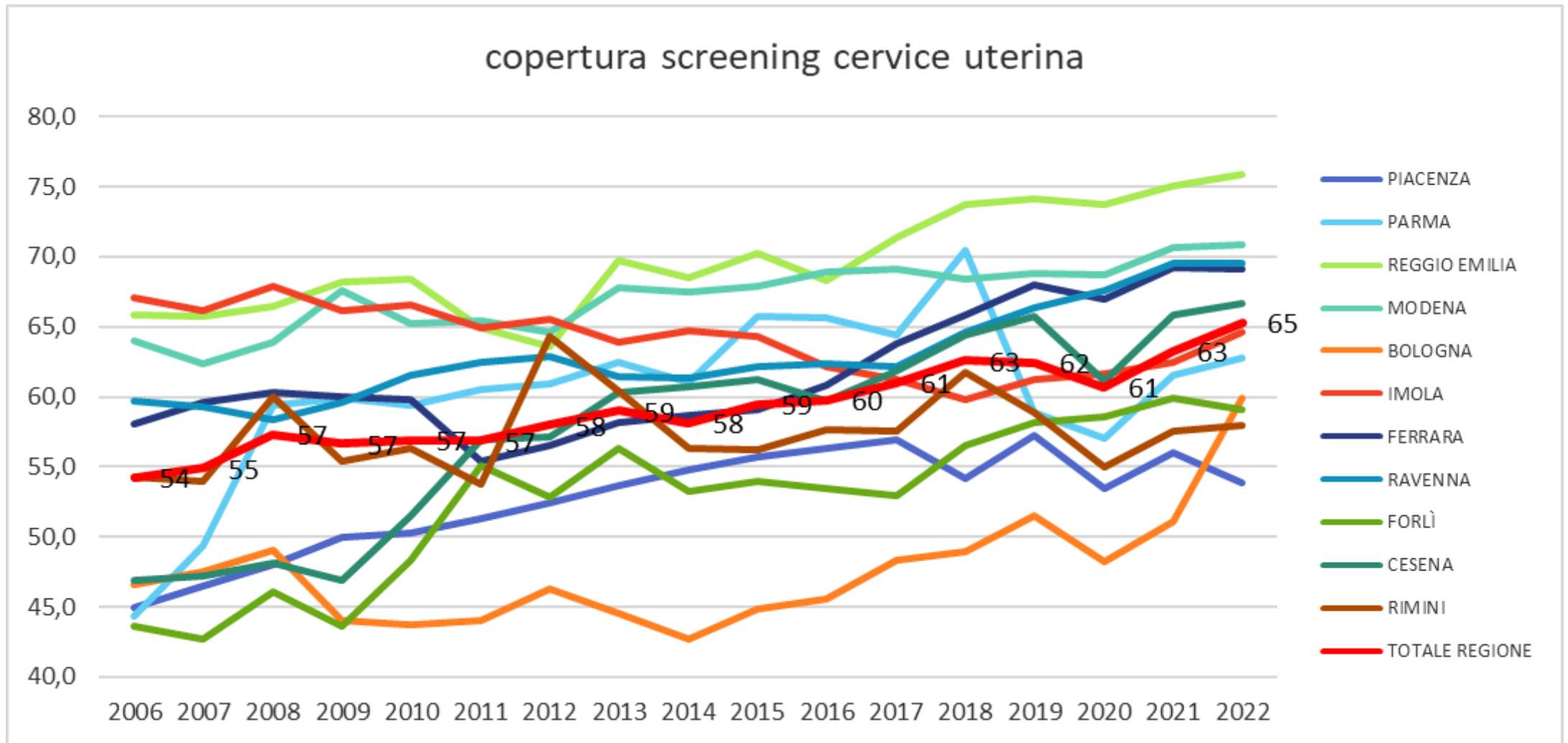
	COLLO UTERO
	25-64 anni
PC	55,8
PR	63,5
RE	75,9
MO	70,8
BO	60,3
IMO	65,4
FE	69,2
RA	70,0
FO	59,0
CES	67,4
RN	57,9
Romagna	64,0
Regione	65,6

Copertura residenti %



	valore accettabile
	valore ottimale

Trend per AUSL %



**Rilevazione
puntuale al
30/06/2023**

**Indicatore:
estensione degli
inviti %
RESIDENTI**

	MAMMELLA			
	45-49 anni	50-69 anni	70-74 anni	tot 45-74 anni
PC	90,8	96,4	94,9	95,3
PR	99,7	99,2	99,0	99,2
RE	98,6	99,6	99,9	99,4
MO	99,4	98,2	97,9	98,4
BO	99,6	95,1	93,5	95,7
IMO	99,9	99,8	99,7	99,8
FE	100,0	100,0	100,0	100,0
RA	99,9	99,9	99,9	99,9
FO	92,8	99,2	99,2	98,2
CES	98,8	99,7	99,7	99,6
RN	99,9	100,0	100,0	100,0
Romagna	98,6	99,8	99,8	99,6
Regione	98,7	98,3	97,9	98,4
N. residenti	171.280	679.236	131.473	981.989

**Rilevazione
puntuale al
30/06/2023**

**Indicatore:
estensione degli
inviti %
DOMICILIATE**

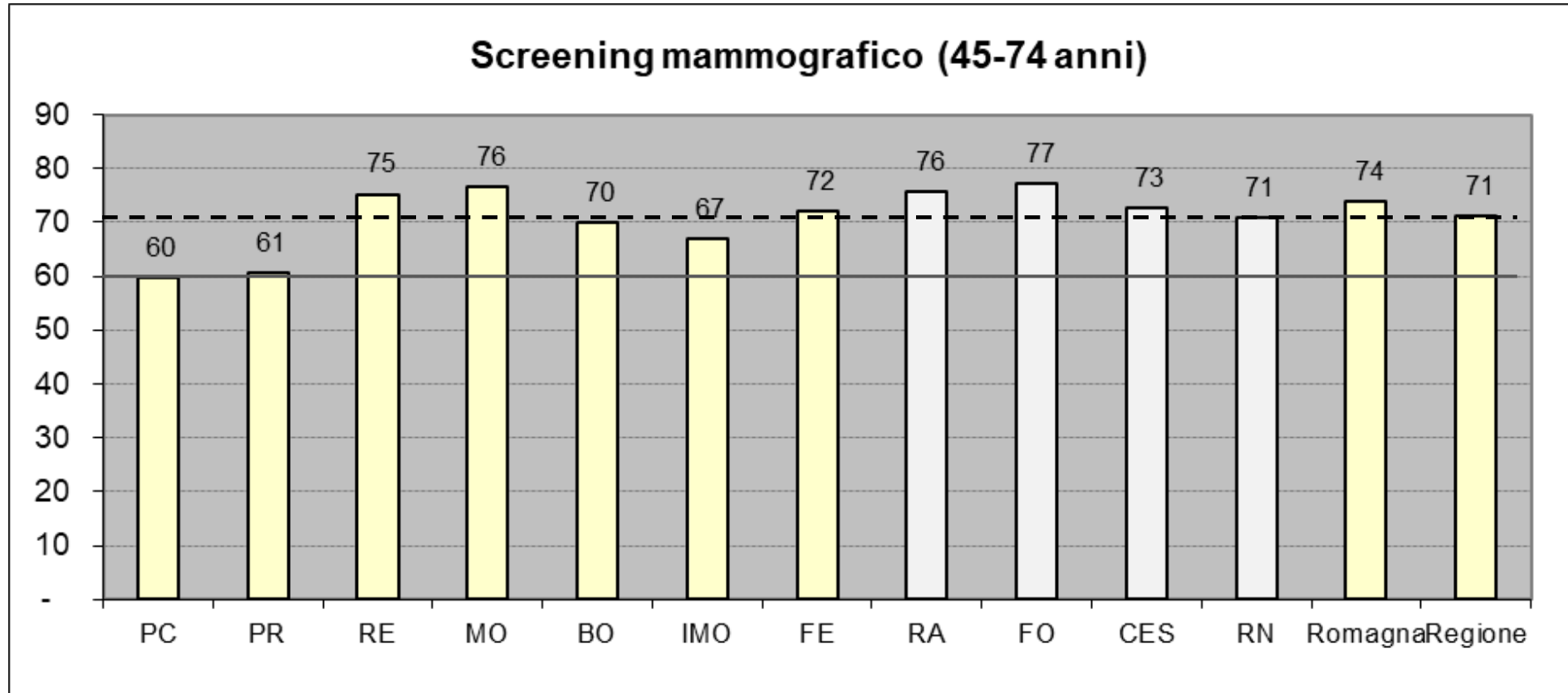
	MAMMELLA			
	45-49 anni	50-69 anni	70-74 anni	tot 45-74 anni
PC	97,6	96,0	94,9	96,5
PR	94,3	97,0	98,4	96,6
RE	97,9	98,4	95,8	98,0
MO	99,6	99,1	98,9	99,1
BO	98,8	97,9	98,5	98,2
IMO	98,2	98,2	100,0	98,3
FE	99,5	99,7	100,0	99,7
RA	95,8	94,7	96,0	95,0
FO	85,7	95,2	98,1	93,8
CES	85,0	97,4	100,0	94,8
RN	99,5	99,9	100,0	99,8
Romagna	94,8	97,5	98,5	97,1
Regione	97,4	97,8	98,1	97,7
N. domiciliati	3.902	11.771	1.770	17.443

**Rilevazione
puntuale al
30/06/2023**

**Popolazione
target che ha
effettuato test in
screening %**

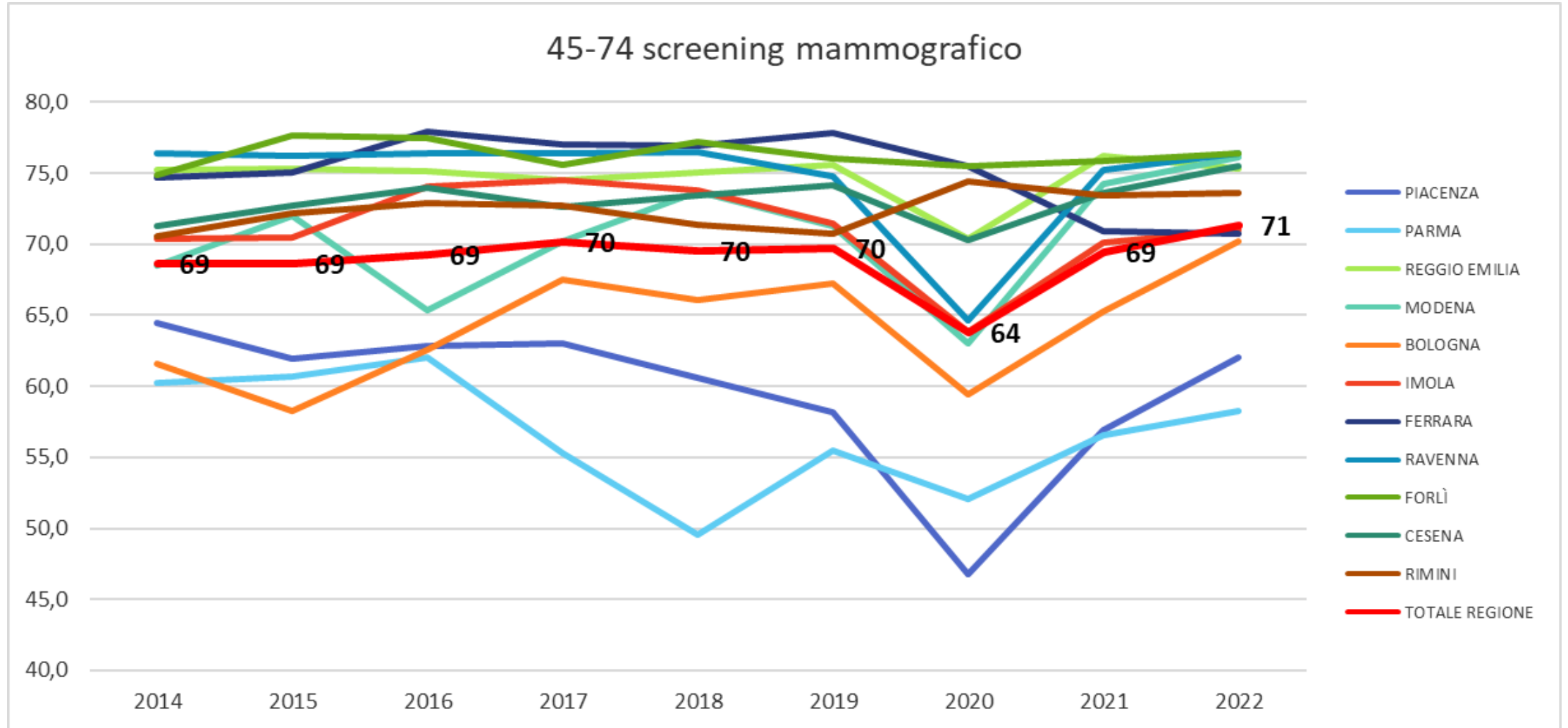
	MAMMELLA			
	45-49 anni	50-69 anni	70-74 anni	tot 45-74 anni
PC	54,2	61,6	57,3	59,8
PR	62,2	59,9	61,2	60,5
RE	72,3	75,7	77,0	75,2
MO	75,4	77,1	74,7	76,5
BO	74,7	68,2	74,0	70,1
IMO	64,1	67,8	66,9	67,0
FE	70,9	72,6	70,6	72,0
RA	74,7	75,8	76,4	75,7
FO	69,9	78,9	77,2	77,2
CES	72,5	73,0	71,6	72,8
RN	66,4	71,7	73,6	70,9
Romagna	70,7	74,6	75,0	74,0
Regione	70,3	71,1	71,8	71,1

Copertura residenti %



	valore accettabile
	valore ottimale

Trend per AUSL %



Screening per la prevenzione e diagnosi precoce dei tumori del colon-retto

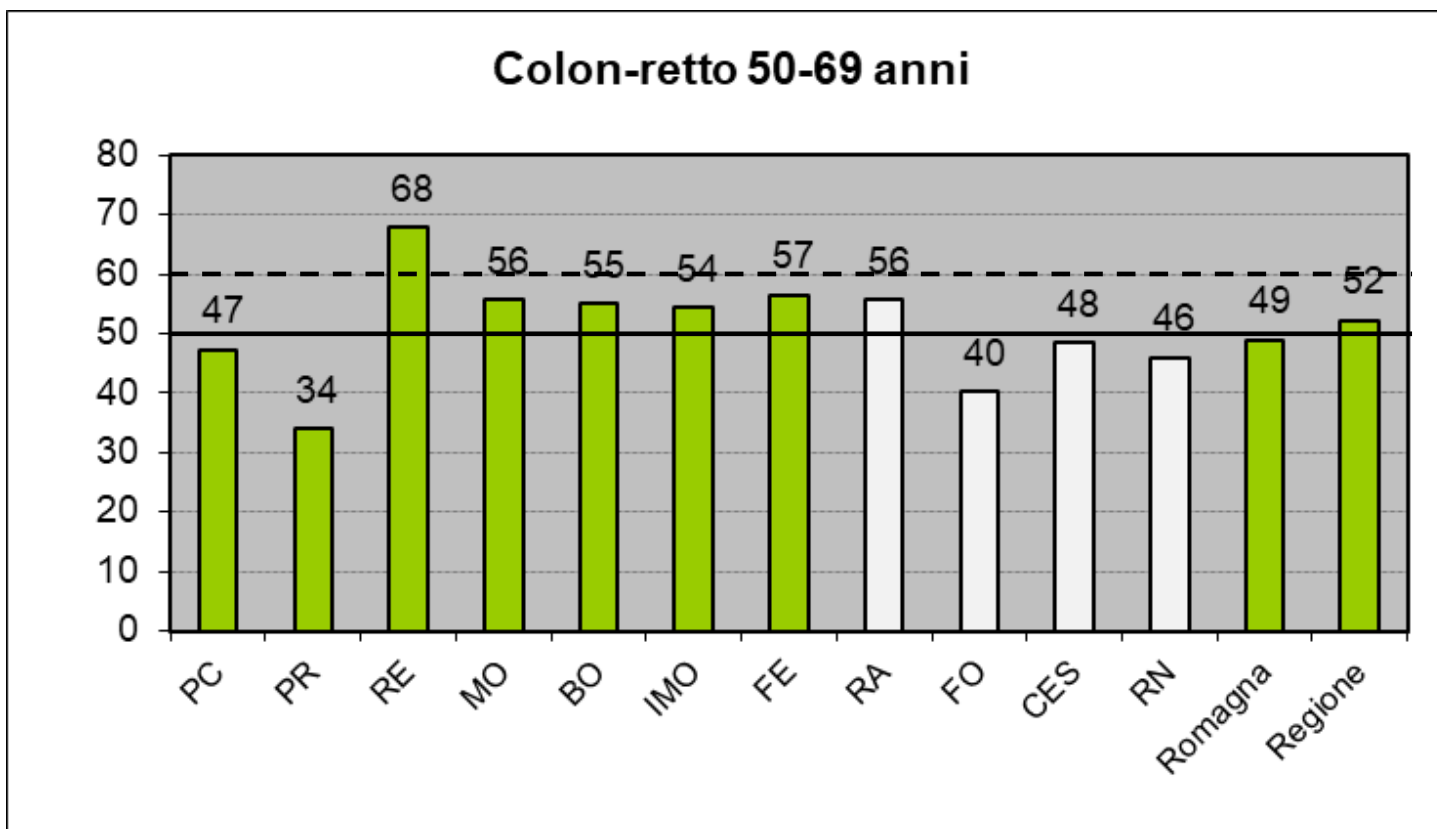
Rilevazione puntuale al 31/03/2023: ESTENSIONE DEGLI INVITI %

	Residenti	Domiciliati
	50-69 anni	50-69 anni
PC	93,2	50,3
PR	75,3	53,8
RE	98,1	93,3
MO	97,8	81,8
BO	98,8	96,0
IMO	99,7	98,2
FE	96,6	23,6
RA	98,2	69,3
FO	93,2	88,5
CES	99,7	60,0
RN	97,2	82,1
Romagna	97,4	77,6
RER	95,3	66,5
N.	1.304.943	37.875

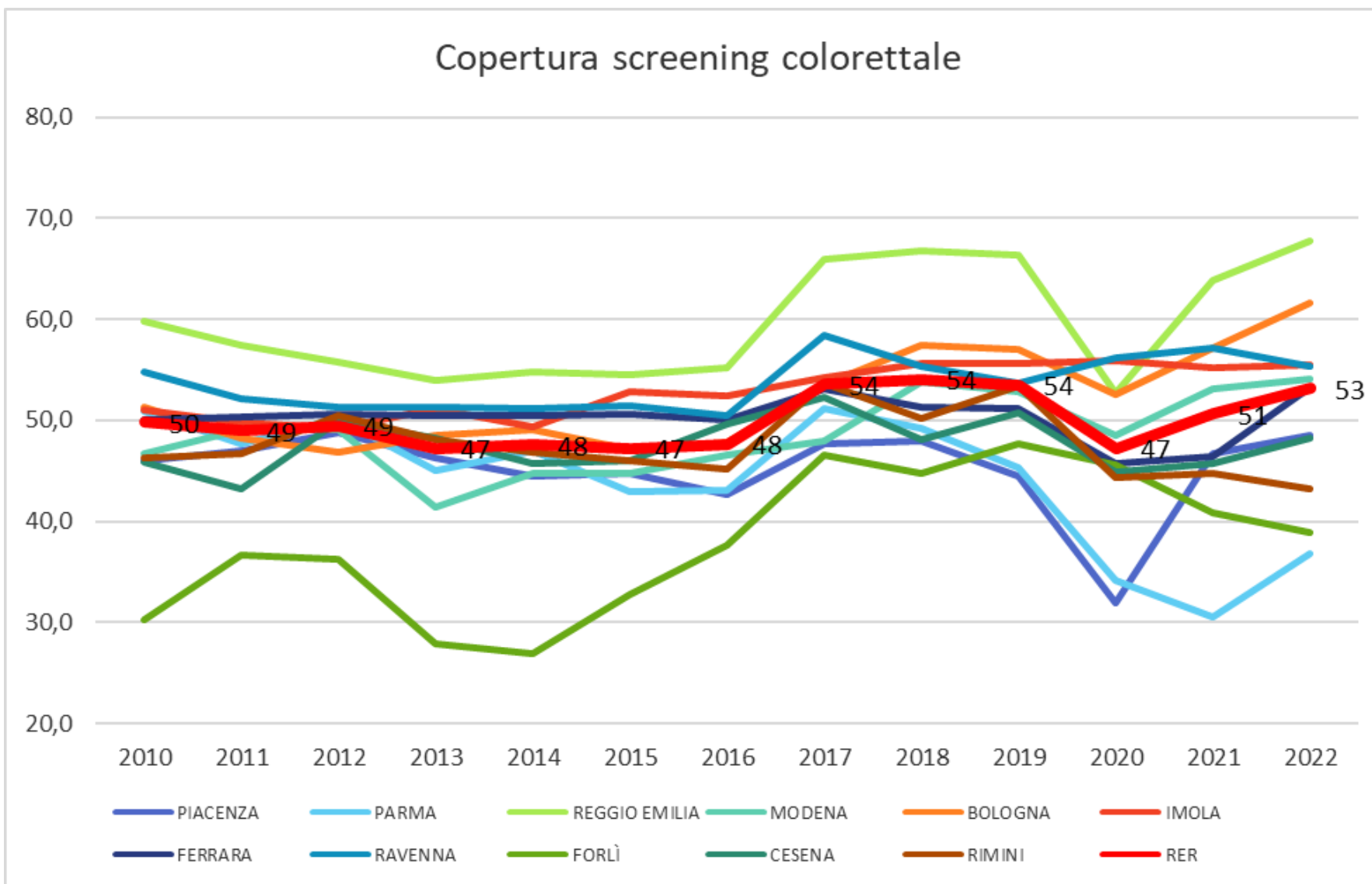
Popolazione target che ha effettuato test in screening %

	Residenti
	50-69 anni
PC	47,3
PR	34,0
RE	67,8
MO	55,7
BO	55,0
IMO	54,4
FE	56,6
RA	55,7
FO	40,2
CES	48,4
RN	46,0
Romagna	48,9
RER	52,2

Copertura residenti %



Trend per AUSL %



Obiettivi da raggiungere al termine del 2024: valore ottimale per gli screening femminili e almeno > del 50% per lo screening coloretale

- Per lo **screening cervicale**: Percentuale di popolazione target (donne di 25-64 anni) che ha effettuato test in screening (rilevazione puntuale); target: **valore ottimale >= 60%**; valore accettabile >=50 %;
- Per lo **screening mammografico**: Percentuale di popolazione target (donne di 45-74 anni) che ha effettuato test in screening (rilevazione puntuale); target: **valore ottimale >= 70%**; valore accettabile >= 60%;
- Per lo **screening coloretale**: Percentuale di popolazione target (persone di 50-69 anni) che ha effettuato test in screening (rilevazione puntuale); target: valore ottimale >=60 %; **valore accettabile > 50%**.