

Famiglia e supporto sociale

Mariateresa Paladino

Settore politiche sociali, di inclusione e pari opportunità

Tipologia di famiglia

Madre e padre (no altri adulti)	81,1 %
Solo madre	10,7 %
Solo padre	1,8 %
Famiglia ricostituita (padre o madre biologici più nuovo coniuge)	1,8 %
Altra sistemazione senza genitori o parenti/nonni	4,6 %
Totale	100 %

Figli unici	22,8 %
1 fratello o sorella	53,2 %
2 o più fratelli o sorelle	24,0 %
Totale	100 %

La qualità della relazione con i genitori

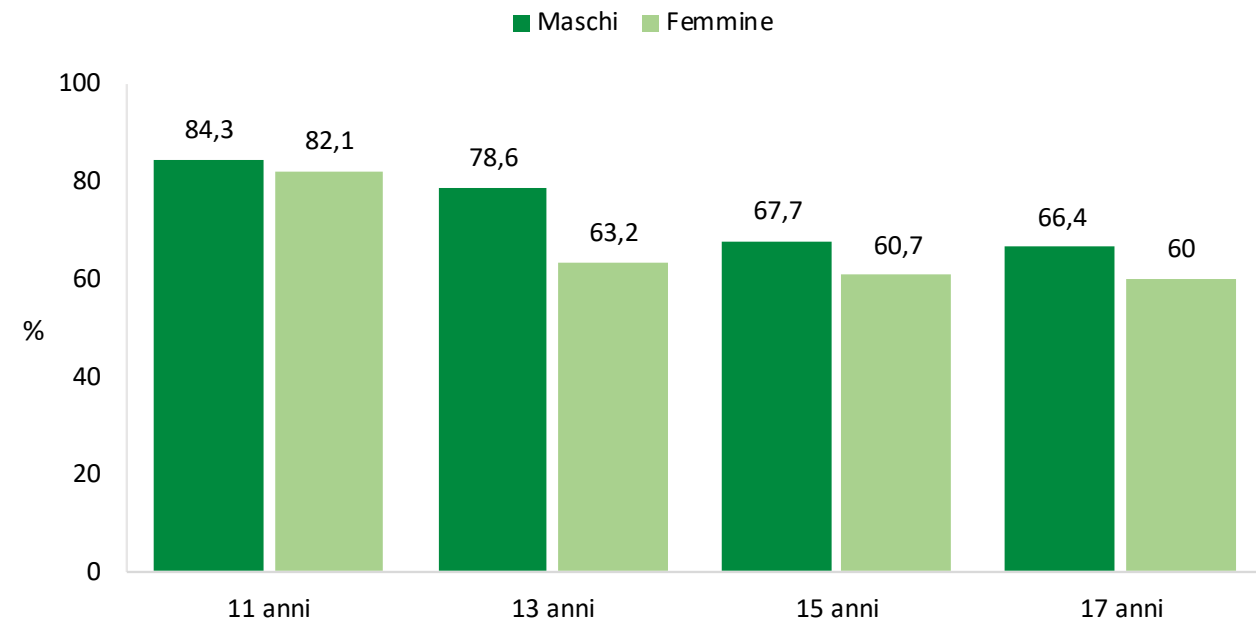
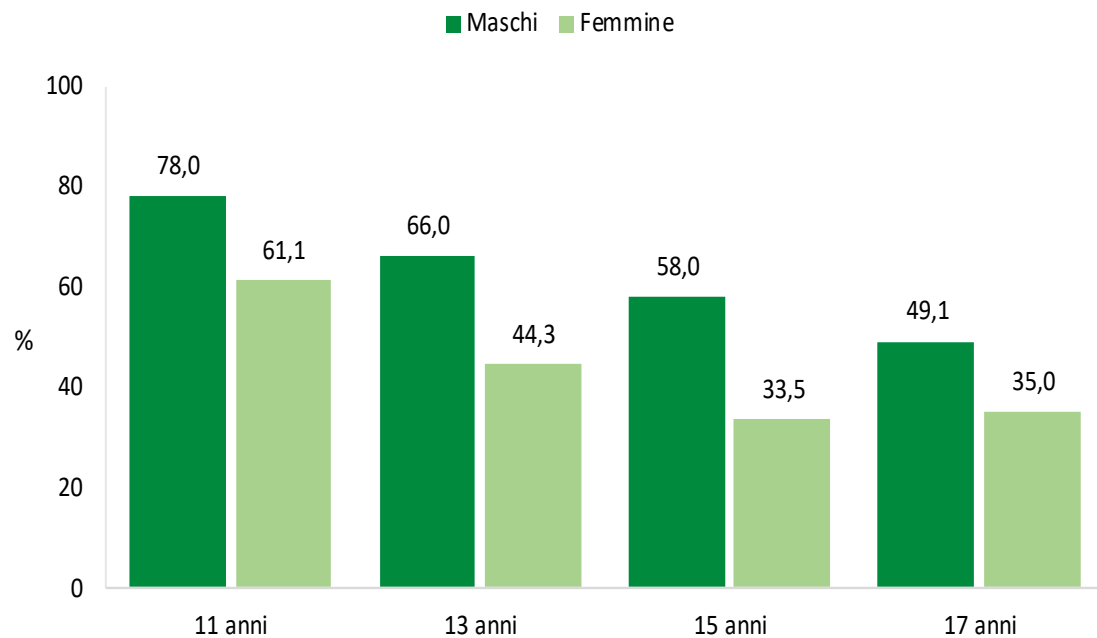
Quanto è facile per te parlare con tuo padre di cose che ti preoccupano veramente? per età (%)

	11 anni	13 anni	15 anni	17 anni	Totale
Molto facile	35,7	23,8	15,0	13,5	22,5
Facile	33,9	31,3	31,3	28,2	31,3
Difficile	18	22,8	24,6	29,8	23,5
Molto difficile	9,9	17	22,7	21,7	17,6
Non ho o non vedo mai questa persona	2,5	5,1	6,4	6,8	5,1
Totale	100	100	100	100	100

Quanto è facile per te parlare con tua madre di cose che ti preoccupano veramente? per età (%)

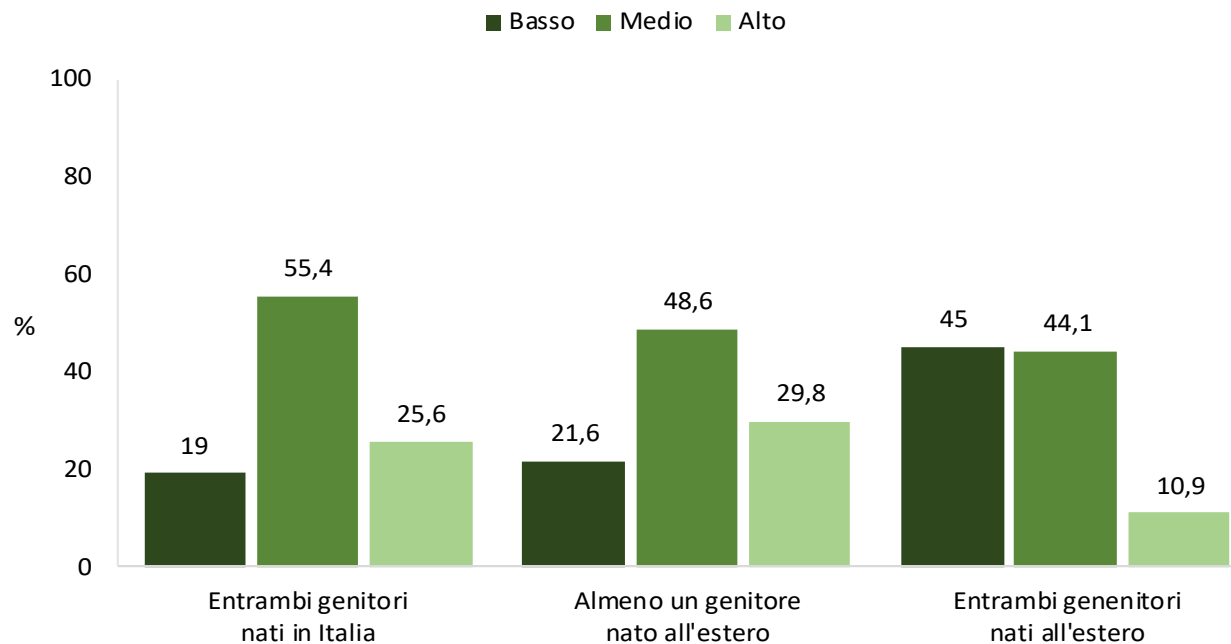
	11 anni	13 anni	15 anni	17 anni	Totale
Molto facile	51,9	35,2	25,6	23,6	34,7
Facile	31,3	35,7	38,7	39,4	36,1
Difficile	10,9	18,4	20,5	23,4	18
Molto difficile	4,5	9,3	13,1	11,5	9,5
Non ho o non vedo mai questa persona	1,4	1,4	2,1	2,1	1,7
Totale	100	100	100	100	100

Frequenza di coloro che dichiarano essere facile o molto facile parlare con il padre e con la madre, per genere ed età (%)



Status socio-economico misurato secondo la Family Affluence Scale (da «Basse possibilità di consumo» ad «Alte possibilità di consumo») (%) correlato alla provenienza dei genitori

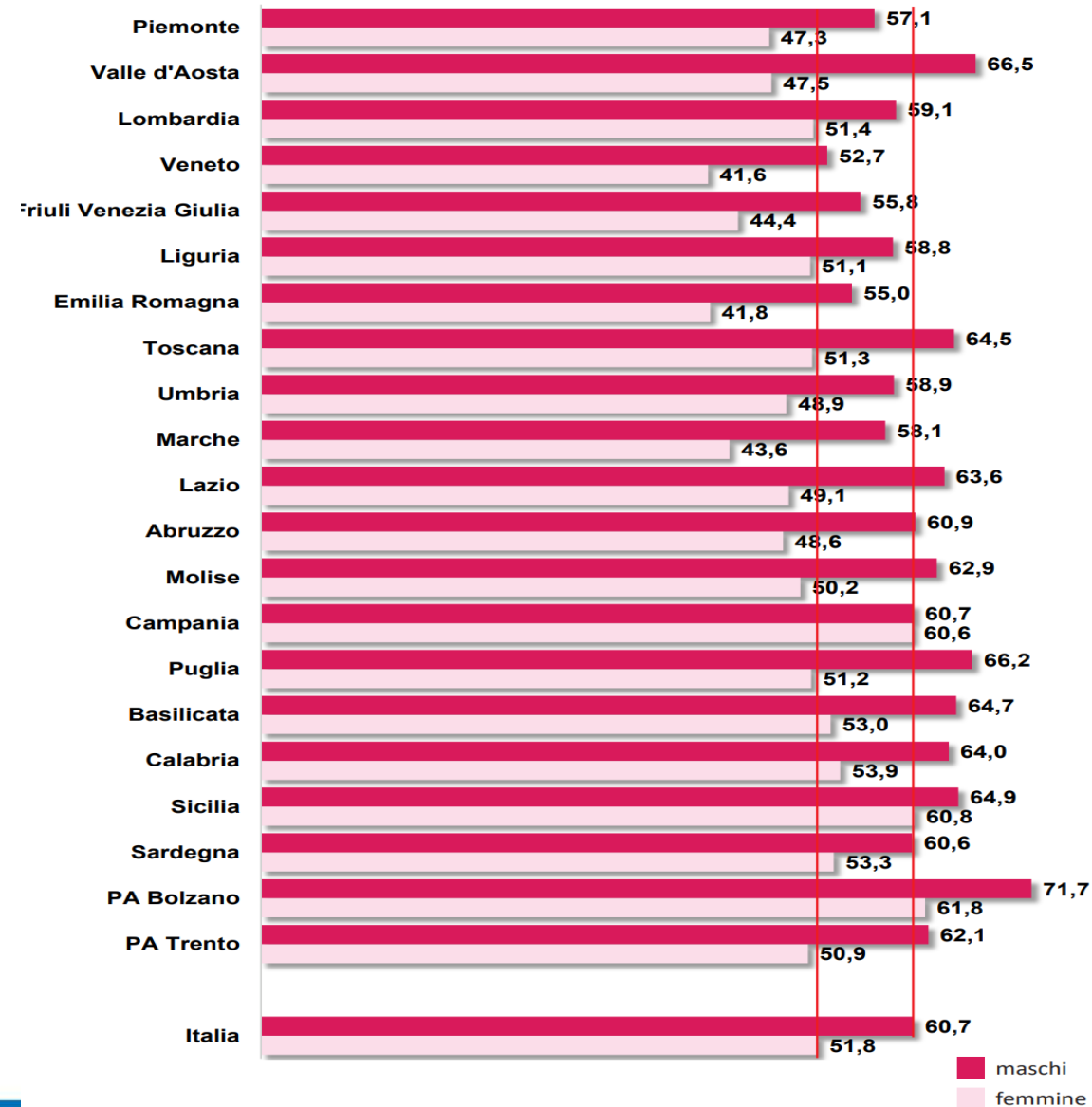
Family Affluence Scale	
Basso	23,6
Medio	52,9
Alto	23,5
Totale	100



Gli indicatori storici di HBSC un confronto pre e post pandemia (%), 11-15 anni

Family Affluence Scale	2018	2022
Ragazzi e ragazze che vivono con entrambi i genitori	81,3	81,1
Parlare facilmente/molto facilmente con la madre	76,5	72,9
Parlare facilmente/molto facilmente con il padre	58,3	57,2
Famiglie con FAS alto	28,9	23,5

Frequenza di quindicenni che dichiarano un elevato supporto familiare (%), per genere e regione



Conclusioni

- Facilità di dialogo maggiore con la madre...
- Ma meno facilità di dialogo rispetto alla media italiana
- Lo status socio economico è correlato anche alla provenienza d'origine dei genitori
- La facilità di dialogo e lo status sono diminuiti rispetto al 2018
- La ricerca regionale del 2021 evidenzia quanto la percezione di godere di una buona considerazione da parte dei genitori influisca su tutti gli ambiti di vita degli adolescenti.
- In particolare: lo “stare senza far niente” è aumentato durante la pandemia del 40,1% per chi percepisce alta considerazione e del 57,3% per chi ritiene che i propri genitori non ripongano fiducia nelle loro capacità. Contemporaneamente, i ragazzi che rientrano cluster con un'alta considerazione si sono sentiti meno soli e hanno riscontrato meno tensione familiare di quanto sia avvenuto per chi rientra nel cluster dei genitori che nutrono una scarsa considerazione verso i figli.