

# Strumenti e iniziative di comunicazione

Debora Canuti

Settore Prevenzione Collettiva e Sanità pubblica  
Direzione Generale Cura della Persona Salute Welfare

# Cosa abbiamo a disposizione per lo screening del colon retto ?

# Flyer colon retto: dati aggiornati

**COS'È LO SCREENING?**

Lo sviluppo di un tumore del colon retto è quasi sempre preceduto dalla comparsa di **lesioni benigne dell'intestino** (polipi o adenomi).  
Lo screening per la prevenzione e la diagnosi precoce del tumore del colon retto serve a individuare queste lesioni pre tumorali, in modo da **Intervenire in tempo con trattamenti efficaci**.  
È rivolto a tutte le persone di età compresa **tra i 50 e i 69 anni**.

Vuoi più informazioni?  
Vieni a trovarci online [salute.regione.emilia-romagna.it/colon](http://salute.regione.emilia-romagna.it/colon)



oppure chiamaci  
n.verde 800 033 033  
TUTTI I GIORNI FERIALI DALLE 8.30 ALLE 18.00  
E IL SABATO DALLE 9.30 ALLE 13.00

La prevenzione illumina



## LO SCREENING PUÒ SALVARTI LA VITA!

Lo screening è semplice, gratuito e funziona, perché se la malattia è scoperta in fase iniziale, è più probabile ottenere una guarigione completa.

Il tumore del colon retto è:

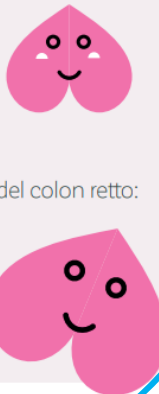
- IL 2° PIÙ DIAGNOSTICATO
- IL 2° PER MORTALITÀ NELLA POPOLAZIONE ITALIANA

Per chi partecipa regolarmente allo screening

**MORTALITÀ:**  
-65% negli uomini  
-54% nelle donne

Diagnosi di tumore del colon retto:

-33% negli uomini  
-21% nelle donne



## COME SI FA

Lo screening consiste nella ricerca di sangue occulto nelle feci tramite un prelievo da fare in completa autonomia nella propria abitazione.

- 1 RITIRA IL KIT**  
NEL LUOGO INDICATO NELLA LETTERA
  - 2 LEGGI**  
LE ISTRUZIONI
  - 3 RACCOGLI**  
UN CAMPIONE DI FECI CON L'APPPOSITO BASTONCINO
  - 4 CONSEGNA**  
IL CAMPIONE AL CENTRO DI RACCOLTA INDICATO NELLA LETTERA
- IL RISULTATO TI SARÀ INVIATO A CASA.**

**OGNI DUE ANNI RICEVERAI L'INVITO A RIFARE LO SCREENING.**


È importante ripeterlo, anche se stai bene, perché spesso polipi e tumori non danno disturbi per anni.

## E SE IL TEST RISULTA POSITIVO?

Nella maggior parte dei casi la presenza di sangue occulto nelle feci non significa presenza di polipo o di lesione tumorale.

Il sanguinamento può essere dovuto ad altre cause, come **ragadi, emorroidi o diverticoli**.

Per questo se il test è positivo, verrà proposto un **accertamento con colonscopia**.



# Il sito regionale degli screening oncologici

<https://salute.regione.emilia-romagna.it/screening>



5 minuti che valgono una **VITA**

SCREENING PER LA PREVENZIONE DEI TUMORI

Screening

**Screening per la prevenzione dei tumori: 5 minuti che valgono una vita!**

- > Partecipare allo screening consente una **diagnosi precoce**, prima della comparsa di sintomi e, grazie a questa, **più guarigioni**, con una notevole riduzione di mortalità per i tumori del colon retto, della mammella e della cervice uterina e una **diminuzione di nuovi tumori** del colon retto e del collo dell'utero, curando le lesioni pretumorali;
- > il test di screening è **semplice, gratuito e dura pochi minuti**;
- > **tutto il percorso è gratuito e organizzato**: dall'invito ad eseguire il test di screening fino all'eventuale diagnosi e cure necessarie, più semplici e meno invasive.



Video

Partecipa agli screening per la prevenzione dei tumori: gratuiti, semplici ed efficaci.

# Il percorso e i risultati



**5 minuti che valgono una VITA**

**Screening mammografico**  
donne fra i 45 e i 74 anni



**5 minuti che valgono una VITA**

**Screening collo dell'utero**  
donne tra i 25 e i 64 anni

La prevenzione illumina

**screening tumore colon retto** È SEMPLICE, GRATUITO E FUNZIONA.

**Screening colon retto**  
donne e uomini fra i 50 e i 69 anni

### Il percorso e i risultati

**Risultati screening tumore al seno**

DOMNE ESAMINATE IN SCREENING RICHIAMATE PER ACCERTAMENTI

45-49 ANNI	50-49 ANNI	70-74 ANNI
1 DONNA OGNI 13	1 DONNA OGNI 23	1 DONNA OGNI 24

**DATI DI AVANZAMENTO E ADESIONE AL PROGRAMMA AL 1° GENNAIO 2023**

Percentuale di donne che hanno aderito al programma	Percentuale di donne che hanno aderito al programma (in base al numero di donne che hanno aderito al programma)
99%	81%

**Risultati Pap-test (25-29 anni)**

DOPO PAP-TEST RISULTA POSITIVA 1 DONNA OGNI 11

TRA LE DONNE POSITIVE AL PAP-TEST SI RISCOPRIVA UNA LESIONE SIGNIFICATIVA 1 DONNA OGNI 9

**Risultati screening colon retto**

241 mila anni

Personale esaminate	Personale con test del pap-test	Personale che hanno aderito al programma	Personale con lesioni significative (colorectal adenoma o polipi) alla colonoscopia
180.000	13.700 (7,6%)	10.600	2.475 (23%)

**PERSONE ESAMINATE CON TEST DELFCO POSITIVO**

1 persona ogni 13

1 persona ogni 23

**Il 47% non aderisce. Perché?**

**Infografica screening tumore al seno versione pdf**

**Infografica screening tumore al collo dell'utero versione pdf**


**Infografica screening tumore colon retto versione pdf**

Contatta il centro screening della tua AUSL per informazioni

Informazioni utili (FAQ)

(come e perché partecipare, benefici e rischi, gratuità, cambi appuntamento, giustificativi per il lavoro)

Per saperne di più sullo screening del colon retto

Le istruzioni per il test del sangue occulto nelle feci (  552.62 KB)

Il percorso e i risultati dello screening del colon retto in Emilia-Romagna

La campagna di comunicazione e i materiali informativi "La prevenzione illumina "

I referenti dello screening coloretale




**Gli screening oncologici**  
Anteprima 1 giu · Costruiamo Salute  
+ Salva su Spotify

COSTRUIAMO SALUTE PODCAST

# Per saperne di più sullo screening del colon retto


## Domande e risposte screening colon retto (FAQ)

[Lettura facilitata](#) 

[Screening: in cosa consiste, perchè e quando farlo](#)

[Per eseguire il test di screening](#)

[Dopo il test di screening](#)

 ultima modifica 13 aprile 2023 14:43

 **STAMPA**

Screening: in cosa consiste, perché e quando farlo

[Quali sono le fasce di età interessate dallo screening e con quale test? ▾](#)

[Perché lo screening del colon retto si effettua tra i 50 e i 69 anni? ▾](#)

[Cos'è il test del sangue occulto? ▾](#)

[Perché è bene ripetere il test di screening secondo l'intervallo consigliato, cioè ogni due anni? ▾](#)

[La lettera di invito per il test del sangue occulto ha una scadenza? ▾](#)

# Cosa abbiamo fatto nel 2024?



Le parole chiave dello screening del tumore del colon retto  
in Emilia-Romagna: appropriatezza, valutazione e sviluppo





# Progetto campagna regionale screening oncologici

Realizzata mediante finanziamento da CCM 2021 «**Sviluppo di strategie di promozione degli stili di vita e di interventi di recupero dei ritardi nei programmi di screening oncologici, per contrastare gli effetti dell'emergenza pandemica COVID-19 sulle malattie croniche non trasmissibili**».

La campagna si è svolta nel mese di marzo e ha previsto:

1. La produzione di uno **strumento divulgativo che ha unito tutti e tre gli screening**, sfruttando il traino degli screening femminili che registrano una maggiore partecipazione rispetto allo screening coloretale. Inoltre, tale strumento è stato ideato anche con l'obiettivo di favorire la partecipazione della popolazione straniera.
2. Diffusione della **campagna dinamica mediante bus di linea e statica mediante arredo urbano** in tutti i capoluoghi di provincia della Regione, comprendente nel capoluogo di regione impianti digitali.
3. Campagna social.





# Campagna social

La campagna è stata diffusa **dal 6 al 27 marzo** nelle seguenti piattaforme social:

- Facebook
- Instagram
- Youtube
- Google Display



## I risultati

I risultati restituiscono ottimi dati di diffusione della campagna: in poco più di due settimane, le inserzioni hanno totalizzato oltre **20 milioni di visualizzazioni** e quasi **90.000 clic al sito web** della campagna.

Qui a fianco, uno specchietto riepilogativo della distribuzione della campagna per canale.

Piattaforma	Impressions*	Copertura*	Clic *	CPC*	CPV*
Facebook	9.281.699	2.592.174	10.991	0,53€	0,26€
Instagram	7.353.425	2.231.629	4.067	0,86€	0,38€
Youtube	581.807	276.358	2.263	1,03€	—
Display Google	2.821.597	625.223	72.350	0,03€	0,009 €
<b>TOTALE</b>	<b>20.038.528</b>	<b>4.775.682</b>	<b>89.671</b>	—	—

\*Impressions = singole visualizzazioni delle inserzioni

\*Copertura = singoli utenti che hanno visualizzato le inserzioni. Il dato di 4.775.682 non è l'esatto totale della copertura dei canali poiché non sarebbe corretto sommare i dati di Facebook e Instagram (ci sono utenti che hanno visualizzato le inserzioni sia su Facebook che su Instagram)

\*Clic = singoli clic al sito web

\*CPC = costo medio per clic ottenuto

\*CPV = costo medio per visualizzazione video

# Comunicati stampa 2024

**Screening oncologici gratuiti, anche nel 2023 le adesioni in Emilia-Romagna sono ai livelli pre-pandemia, con punte del 71%, superiori alla media nazionale**

E grazie alla diagnosi precoce si riduce la mortalità

*21 marzo 2024*

**Registro regionale tumori, in Emilia-Romagna la sopravvivenza a cinque anni per i malati oncologici è superiore al dato nazionale**

Dal 2025 la Regione estende lo screening gratuito per il cancro del colon-retto alla fascia d'età 70-74 anni

*6 settembre 2024*

<https://salute.regione.emilia-romagna.it/screening>



Le parole chiave dello screening del tumore del colon retto in Emilia-Romagna: appropriatezza, valutazione e sviluppo



## Dal 2025 lo screening del tumore del colon retto esteso gratuitamente alla fascia di età 70-74 anni

In Emilia-Romagna la prevenzione si amplia. La Regione ha identificato strategie in coerenza con i contenuti del Piano Oncologico Nazionale 27, **l'ampliamento del programma di screening del colon-retto alla fascia di età 70-74 anni**, sostenuto anche dalle Raccomandazioni del Consiglio dell'Unione Europea (2022/0290 NLE) e dal Piano Nazionale della Prevenzione 2020-2025, come popolazione target la fascia 50-74 anni.

La Regione è stata la **prima in Italia** ad estendere, già dal 2010, lo screening mammografico dalla fascia 50-69 anni alla fascia 45-74 anni, ora i tempi sono maturi per estendere anche lo screening del colon-retto, importante a maggior ragione alla luce dell'aumento della speranza di vita.

Il tumore del colon-retto è al **secondo posto** sia in termini di **incidenza** che di **mortalità**, tra le cause oncologiche di malattia e di morte in Italia, con circa 25.000 nuove diagnosi stimate nel 2022 (uomini 26.000; donne 22.100). In Emilia-Romagna, i nuovi casi di tumore del colon-retto e ano diagnosticati nel 2018 sono stati pari al 10,9% del totale dei nuovi casi di tumore diagnosticati nell'anno (Tumori dell'Emilia-Romagna). Nella fascia di età over 70 anni, rispetto alla fascia 50-69, l'incidenza di questa patologia è ancor più frequente.

**Lo screening coloretale ha dimostrato un ruolo centrale nel contrastare questa patologia:** in regione l'introduzione del programma di screening del colon-retto ha consentito tra gli aderenti un calo significativo di incidenza e di mortalità sia negli uomini (rispettivamente -33% e -65%) che nelle donne (-21% e -54%). Purtroppo, quasi la metà della popolazione non usufruisce regolarmente di questa opportunità di prevenzione gratuita ed efficace.

A partire dal prossimo anno inizierà la graduale estensione dell'invito a screening per effettuare il **test del sangue occulto nelle feci** alle persone di età compresa tra i 70 e i 74 anni. **Si partirà nel 2025 proseguendo l'invito per i nati nel 1955** che nel corso dell'anno compiranno i 70 anni, in continuità con la cadenza biennale dall'ultimo test eseguito o invito ricevuto, e **contemporaneamente sarà invitata l'intera coorte dei nati nel 1951 che compiranno i 74 anni** e che avranno così l'opportunità di eseguire un ulteriore screening prima di uscire dalla popolazione target.

Nel 2026 si aggiungeranno altre due coorti da invitare: quella del 1956 e del 1952, proseguendo così fino al 2028, quando i 70-74enni saranno tutti compresi nella chiamata di screening. **In questo modo verrà offerto almeno un ulteriore invito a effettuare lo screening a tutte le coorti che nel 2025 compiranno tra i 70 e i 74 anni.**

Chiunque è in fascia di età tra i 50 e 69 anni, residente o domiciliato assistito in Emilia-Romagna, anche se non ha aderito precedentemente, può contattare il centro screening della propria Azienda UsI e chiedere di effettuare il test del sangue occulto nelle feci, che è offerto gratuitamente ogni due anni.



Le parole chiave dello screening del tumore del colon retto in Emilia-Romagna: appropriatezza, valutazione e sviluppo



# Work in progress

*Una nuova campagna di comunicazione dedicata allo screening del colon retto*



Le parole chiave dello screening del tumore del colon retto in Emilia-Romagna: appropriatezza, valutazione e sviluppo



# Le azioni

## **31 ottobre 2024**

- Incontro con l'agenzia di comunicazione per sviluppo campagna di comunicazione mirata allo screening del colon retto e realizzazione nuovi materiali, anche alla luce dell'ampliamento alla fascia 70-74

## **Dicembre 2024 - Gennaio 2025**

- Aggiornamento sito regionale screening colon retto
- Comunicato stampa

Avvio dell'ampliamento alla fascia di età 70-74 e modalità di estensione graduale



# Le azioni

## A seguire nel 2025

Campagna di comunicazione multimediale:

- clip video, aggiornamenti web, social
- materiali in formato elettronico e cartaceo
  - depliant
  - locandine
  - istruzioni per eseguire il test

- traduzione multilingue

**Nuovo CLAIM  
Nuovo CONCEPT**

QR code affiancato dalla frase “disponibilità in più lingue”, “availability in multiple language”, “disponibilità en plusieurs langues”,....

# Strumenti informativi in corso di definizione

- Una **campagna video** per promuovere l'adesione allo screening
- **Miniclip** veicolate sul profilo Facebook e sul canale YouTube della Regione, per il cosiddetto “target primario”, e cioè le persone di età compresa tra i 50 e i 74 anni residenti in Emilia-Romagna.

Le clip sintetizzeranno i messaggi principali della campagna e saranno **a disposizione delle Aziende sanitarie per la condivisione attraverso i propri canali** web e social, circuiti televisivi interni (es. sale d'attesa) e esterni (es. Farmacie)

# Spunti di riflessione per la nuova campagna

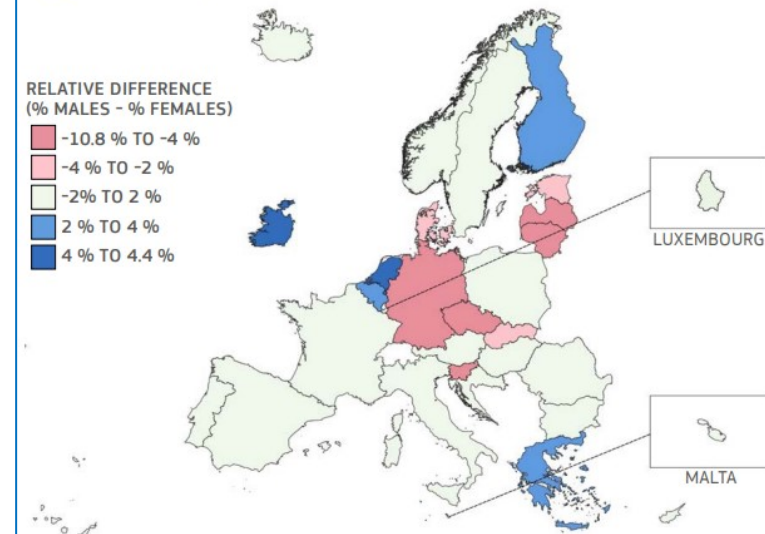
- Differenziare i materiali per genere?
- E' vero che abbiamo adesione diversa a seconda del genere?



## 2. INEQUALITIES BY SEX

### a. Participation in colorectal cancer screening programmes

The participation in colorectal cancer screening programmes varies by sex across Europe. In some countries women (Figure 5, red) tend to participate more often than men do while in other countries men (Figure 5, blue) participate more often.

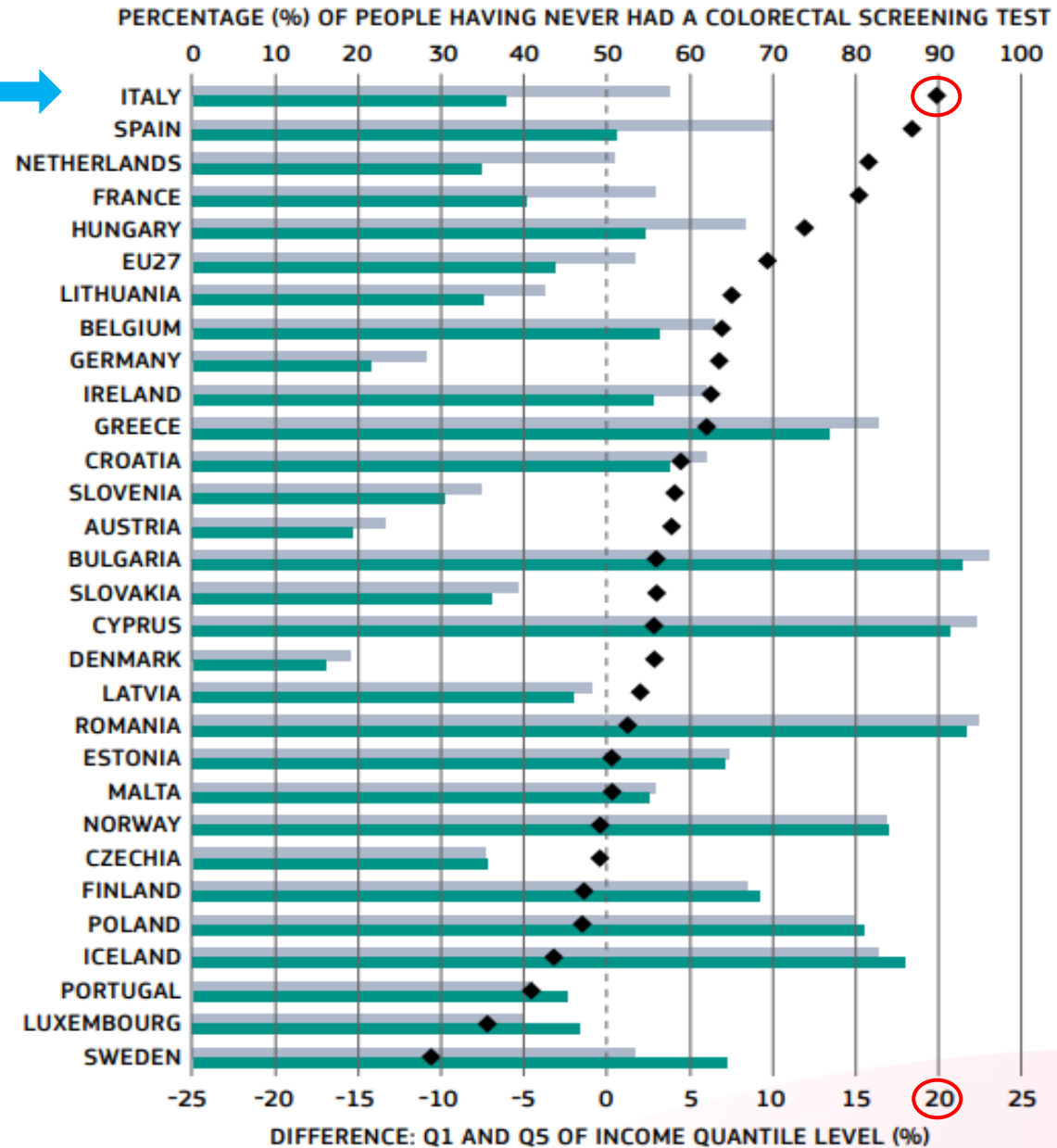


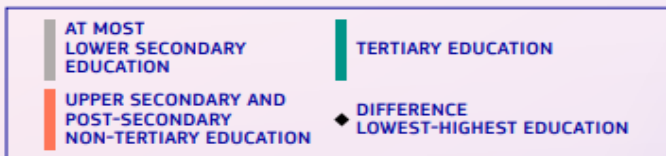
**Figure 5** - Differences by sex in the percentages (%) of individuals aged 50-74 that self-reported having participated in a colorectal cancer screening in the last two years (2019 data).

Data source: [EUROSTAT](#).

Joint Research Centre, "ECIR – European Cancer Inequalities Registry," European Union, 2024.  
<https://cancer-inequalities.jrc.ec.europa.eu/>.

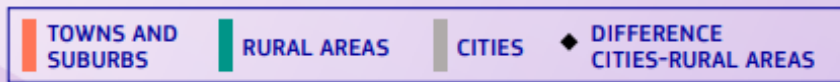
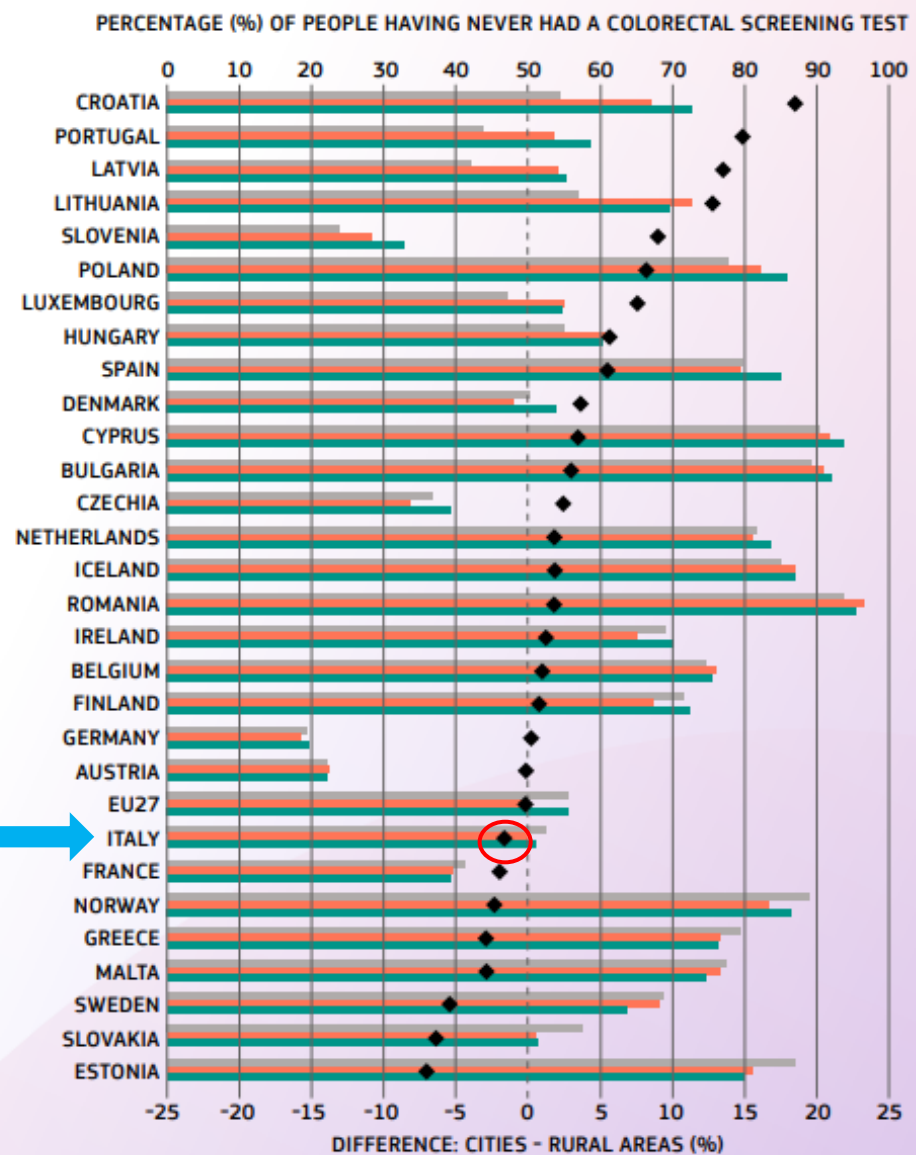
Le persone con **più basso livello di reddito** mostrano % di adesione inferiore allo screening.





**Figure 7** - Proportion of people (aged 50 to 70 years) who reported having never had a colorectal cancer screening test (gFOBT), by education level groups (2019 data).

Data source: EUROSTAT, available at [ECIR](#).



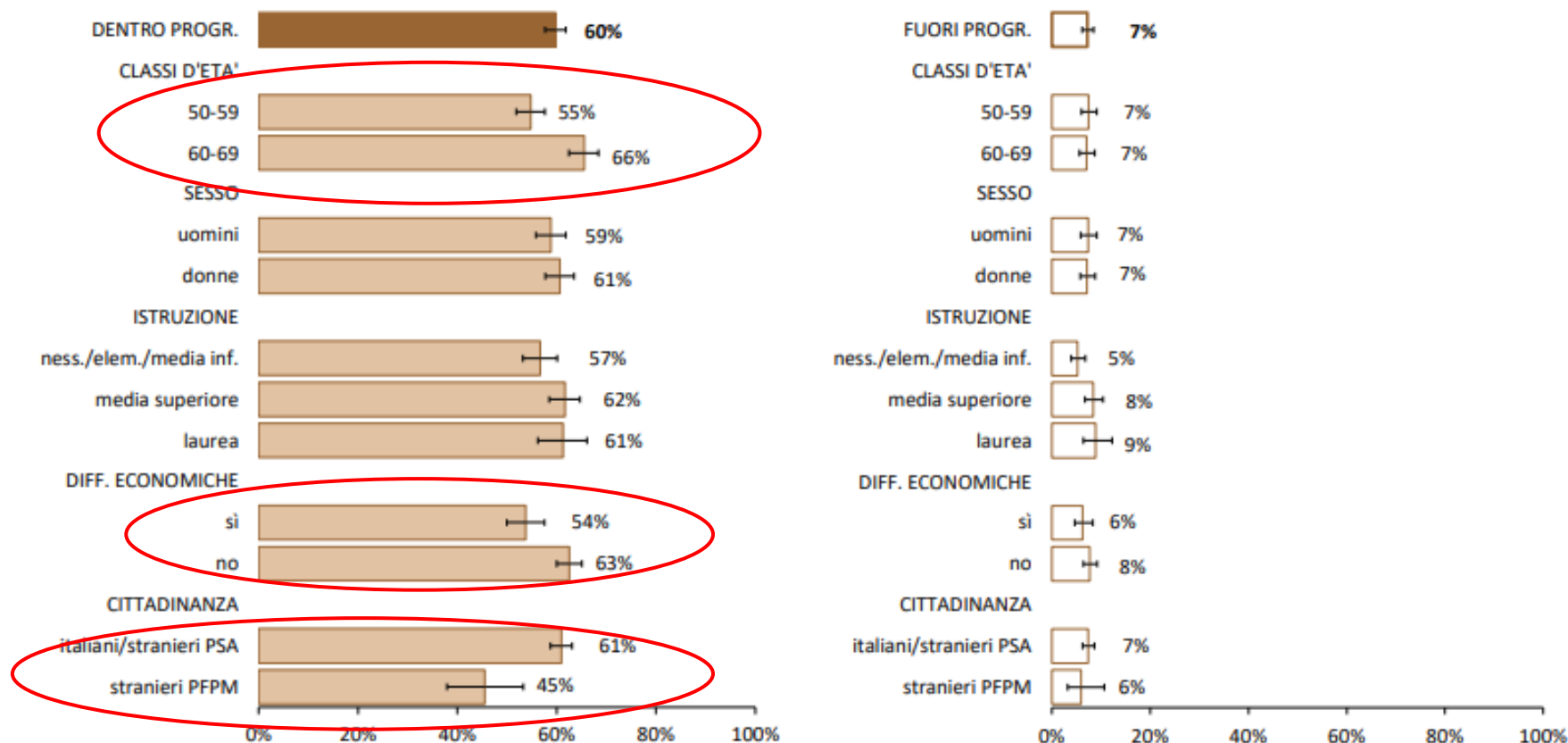
**Figure 9** - Proportion of people (50-74 years old) who reported having never had a colorectal cancer screening test (gFOBT), by degree of urbanisation (2019 data).

Data source: EUROSTAT, available at [ECIR](#).



# Dati Passi Regione Emilia - Romagna

*Figura 5. Copertura agli esami preventivi (ricerca del sangue occulto o colonscopia) per la diagnosi precoce dei tumori coloretali entro i tempi raccomandati all'interno o al di fuori dei programmi per caratteristiche socio-demografiche. Persone con 50-69 anni. Emilia-Romagna, PASSI 2022-2023*



22 OTTOBRE 2023

# Regione Toscana

## Health literacy and gender differences in colorectal cancer screening

P Zanobini, C Lorini, M Giusti, V Minardi, V Possenti, M Masocco, G Mereu, R Cecconi, G Bonaccorsi

*European Journal of Public Health*, Volume 32, Issue Supplement\_3, October 2022, ckac130.158, <https://doi.org/10.1093/eurpub/ckac130.158>

**Published:** 25 October 2022

### Results:

Among 4,268 people aged 50-69 years included in PASSI, 64% undergo to CRC screening in the 2 years preceding the interview. No statistically significant differences in screening adherence were found by gender. In the multivariate analysis, the odds of adherence to CRC screening increased in both genders for being aged 60-69 years (Males: OR 1.43, 95% CI 1.12-1.82; Females: OR 1.72, 95% CI 1.37-2.14) and high education level (Males: OR 1.34, 95% CI 1.08-1.66; Females: OR 1.30, 95% CI 1.05-1.60). Males with a poor financial status and females with a low HL level were less likely to undergo CRC screening (OR 0.71, 95% CI 0.57-0.88 and OR 0.68 95% CI 0.49-0.95 respectively).

# La colonscopia: differenze di genere

- Alcuni studi evidenziano che gli **uomini** provano **disagio/preoccupazione per l' invasività dell'esame**.
- Le **donne** riferiscono **disagio emozionale** causato dalla posizione durante l'esame, dalla necessità di essere svestite per metà durante l'esame.
- A ciò si collega anche **l'apprezzamento della sedazione per ragioni differenti a seconda del genere**: nell'uomo per diminuire il dolore, nella donna per diminuire il “discomfort” causato da imbarazzo.



# La colonscopia: differenze di genere

Quante e quali informazioni sul 2° livello?

- Le donne gradirebbero un'infermiera che le informa puntualmente lungo il percorso diagnostico.
- Gli uomini preferiscono non avere troppi dettagli.
- Preparazione: la maggiore barriera all'esecuzione dell'esame.  
***Divulgare l'utilizzo dei bassi volumi***
- Dieta: altra barriera.

Prevedere informazioni aggiuntive su 2° livello, che tengano conto di queste considerazioni:

- come avviene esame
- preparazione
- sedazione
- dieta

# Alcune proposte per comunicare l'ampliamento alla fascia 70-74 anni nei materiale già in uso

# Lettera invito

Gentile signora/e,

la invitiamo a fare il test per la ricerca del sangue occulto nelle feci, all'interno del **Programma di screening per la prevenzione e diagnosi precoce dei tumori del colon retto**, promosso dalla Regione Emilia-Romagna e realizzato dalla Azienda USL di \_\_\_\_\_.

**Il programma è rivolto a tutte le persone dai 50 ai 69 anni.**

- Il programma è in progressiva estensione a tutte le persone dai 50 fino ai **74** anni, invece che 69.
- Il programma è in progressiva estensione dai 50 fino ai **74** anni, invece che 69.
- Il programma, dal 2025, è rivolto a tutte le persone dai 50 fino ai **74** anni, invece che 69.
- Il programma è in via di ampliamento dai 50 fino ai **74** anni, invece che 69.
- Il programma è in corso di prolungamento dai 50 fino ai **74** anni, invece che 69.
- È in corso il prolungamento dell'invito dai 50 fino ai **74** anni, invece che 69.
- **Novità:** il programma prevede ora l'estensione alla fascia d'età 70-74 anni.



Le parole chiave dello screening del tumore del colon retto in Emilia-Romagna: appropriatezza, valutazione e sviluppo



# Lettera invito

I programmi che decidono di accettare gli **eventuali spontanei di 72-73 anni** possono anche usare formule senza il concetto di gradualità/progressione del tipo:

- Dal 2025 lo screening gratuito per il cancro del colon retto si estende alla fascia d'età **70-74 anni**.
- Il programma è ora rivolto a tutte le persone dai 50 fino ai **74** anni, invece che 69.
- Il programma è ora prolungato dai 50 fino ai **74** anni, invece che 69.
- L'invito è ora prolungato dai 50 fino ai **74** anni.

# Lettere di esito

Le lettere di esito possono riportare frasi semplici che includano **l'intera fascia fin da subito** in quanto, chi riceve l'esito a 69-70 anni, continuerà a ricevere inviti fino ai 74 e i 74enni sapranno che è l'ultimo esito.

**Il programma prevede la ripetizione della ricerca del sangue occulto fecale ogni 2 anni fino al 69° anno di età.**

- Il programma prevede la ripetizione della ricerca del sangue occulto fecale ogni 2 anni fino al **74°** anno di età e non più fino al 69°.
- **Novità:** il programma prevede ora la ripetizione della ricerca del sangue occulto fecale ogni 2 anni fino al **74°** anno di età.

# Proposte frasi per il sito screening aziendale

## 1.

A partire dal 2025 la Regione Emilia – Romagna estende lo screening gratuito per il cancro del colon retto alla fascia d'età 70-74 anni.

L'estensione è graduale: si parte nel 2025 con l'invito per i nati nel 1955 che nel corso dell'anno compiranno i 70 anni, in continuità con la cadenza biennale dall'ultimo test eseguito o invito ricevuto. Contemporaneamente saranno invitati tutti i nati nel 1951 che compiranno i 74 anni e che avranno così l'opportunità di eseguire un ulteriore screening prima di uscire dal programma di screening. Entro il 2028 l'estensione dell'invito a tutte le persone in età compresa tra i 70 e 74 anni sarà completata.



Le parole chiave dello screening del tumore del colon retto in Emilia-Romagna: appropriatezza, valutazione e sviluppo



# Proposte frasi per il sito screening aziendale

## 2.

A partire dal 2025 la Regione Emilia – Romagna ha esteso lo screening gratuito per il cancro del colon retto alla fascia d'età 70-74 anni. L'estensione è graduale: nel 2025 l'invito è rivolto ai nati nel 1955 che nel corso dell'anno compiranno i 70 anni, in continuità con la cadenza biennale dall'ultimo test eseguito o invito ricevuto. Contemporaneamente sono invitati tutti i nati nel 1951 che compiono i 74 anni e che hanno così l'opportunità di eseguire un ulteriore screening prima di uscire dal programma.

Nel 2026 saranno invitati anche i nati nel 1956 e nel 1952, proseguendo così fino al 2028, quando tutte le persone in età compresa tra i 70 e 74 saranno compresi nella chiamata di screening.



Le parole chiave dello screening del tumore del colon retto in Emilia-Romagna: appropriatezza, valutazione e sviluppo





# 5 minuti che valgono una VITA

**PARTECIPA AGLI SCREENING GRATUITI**  
della Regione Emilia-Romagna per la prevenzione dei tumori



SCREENING  
MAMMOGRAFICO  
COLLO DELL'UTERO  
COLON RETTO



E SEMPLICE,  
GRATUITO  
E FUNZIONA.

Progetto realizzato con il supporto tecnico e finanziario del Ministero della Salute - CCM

INFORMATI SU  
[regioneer.it/screening](http://regioneer.it/screening)

OPPURE CHIAMA IL

Numero Verde  
800 033 033



# Grazie

---