



# ***Survey migranti***

**Alessia Leucci**

**Settore Prevenzione Collettiva e Sanità Pubblica**

**Regione Emilia-Romagna**

# Screening oncologici nei migranti

I programmi di screening sono offerti quali **LEA** (Livelli Essenziali di Assistenza)

## **Obiettivi:**

- ridurre la mortalità specifica per patologia, attraverso la riduzione dell'incidenza degli stadi avanzati, tramite diagnosi e trattamento di lesioni pretumorali del colon-retto



- Strumento essenziale di **riduzione delle disuguaglianze sociali in termini di accesso alla prevenzione**



Modalità efficace di fare prevenzione anche per le persone con minori possibilità economiche, istruzione e **barriere linguistiche e culturali**.


# Screening oncologici e survey migranti

- Importante **monitorare** i programmi di screening



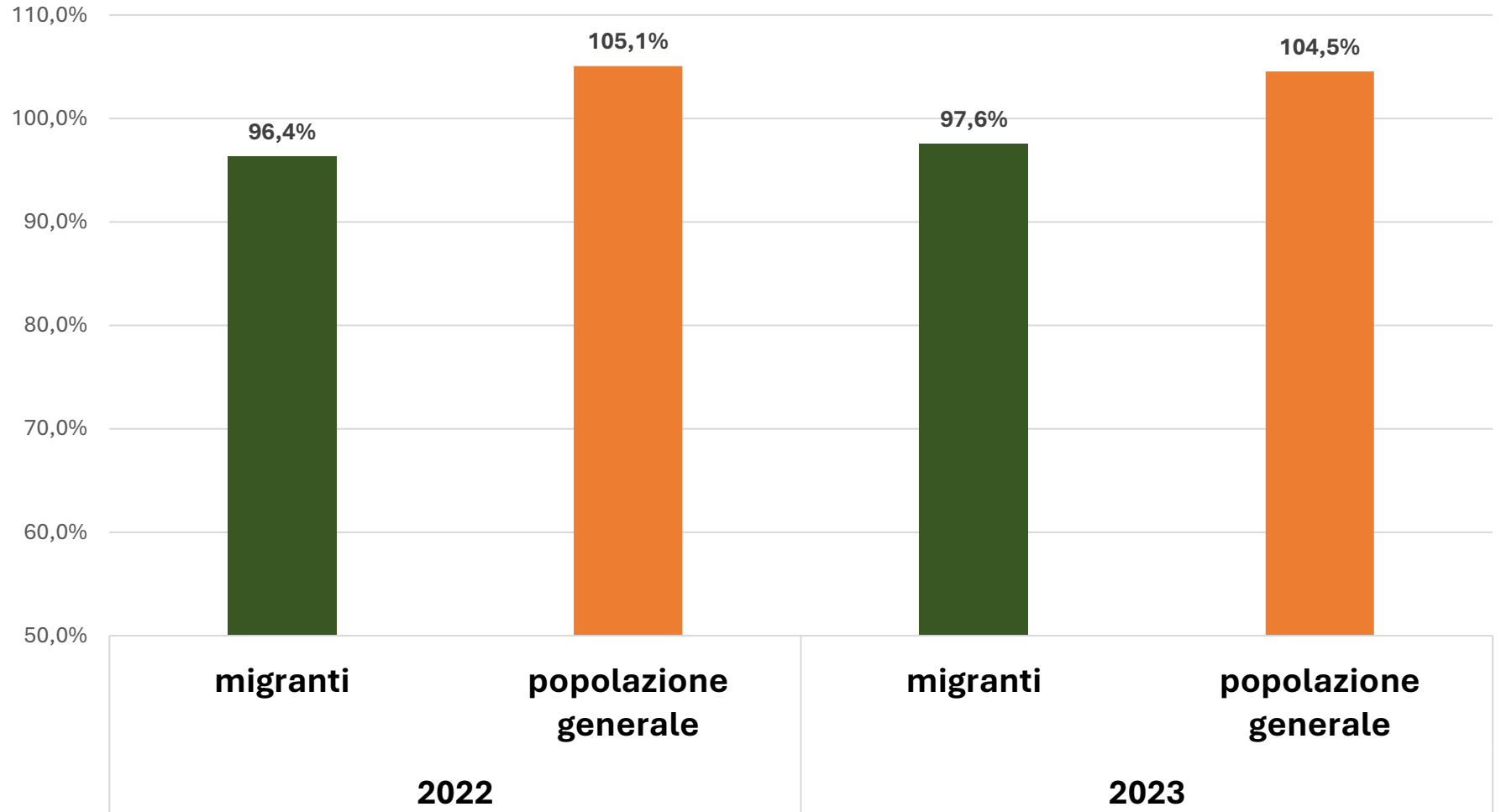
- Strumento essenziale sono le survey (GiSCor)

**Survey migranti:** popolazione proveniente da **Paesi a forte pressione migratoria (PFMP)**

- **Indicatori:**
  - Estensione degli inviti; Come procede il programma di screening?
  - % Inviti Inesitati;  Stiamo inviando a tutti l'invito?
  - Adesione all'invito. Partecipano tutti quelli che invitiamo?

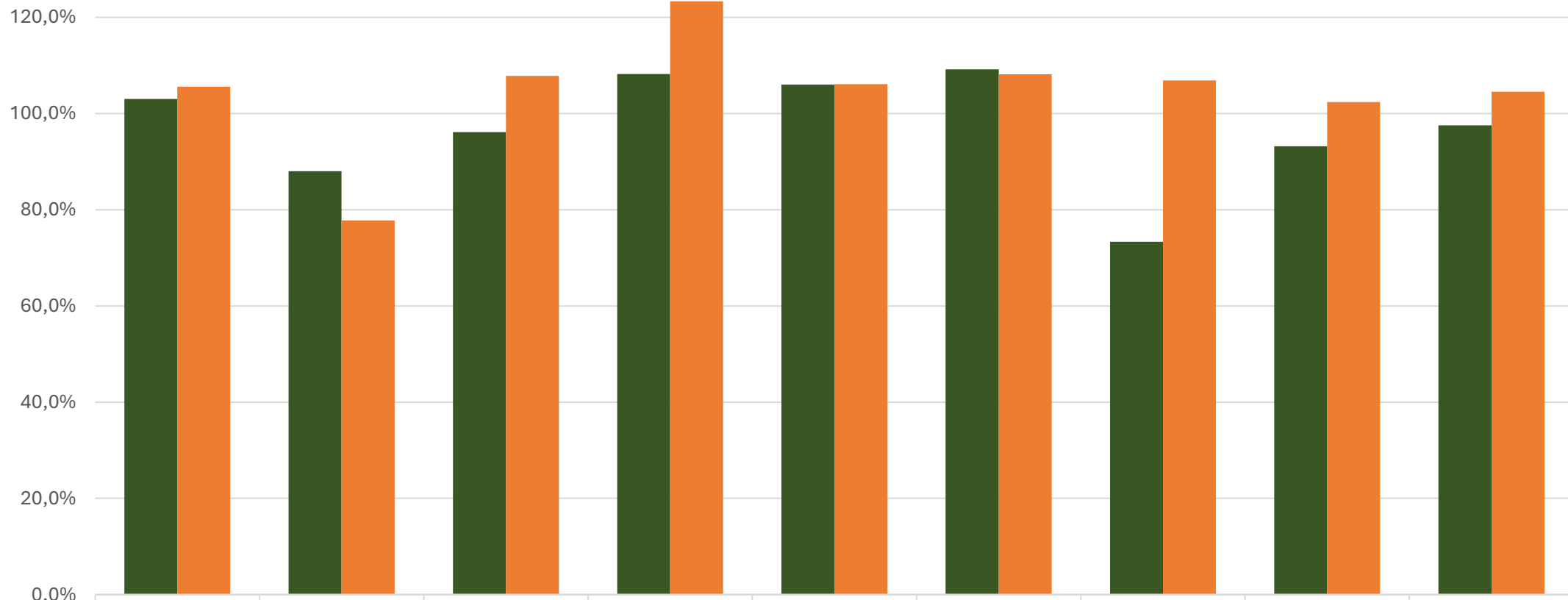
# ***ESTENSIONE CORRETTA DEGLI INVITI RER***

## **CONFRONTO MIGRANTI NON MIGRANTI RER PER ANNO 2022 E 2023**



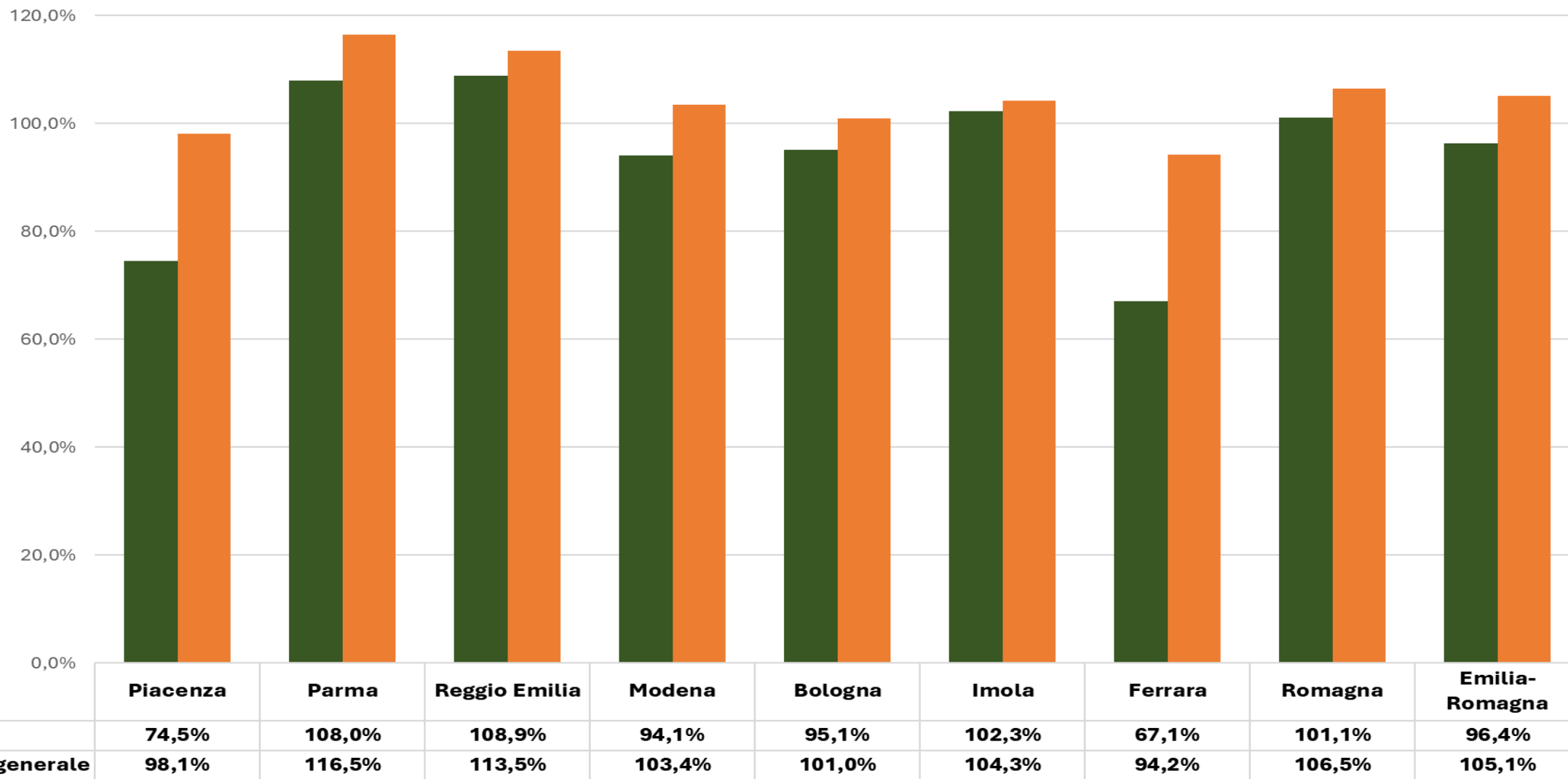
**Estensione** =  $(\text{invitati} - \text{inesitati}) / (\text{pop. bersaglio annua} - \text{esclusi per test recente} - \text{esclusi per altro motivo}) * 100$

# ***ESTENSIONE CORRETTA PER AUSL ANNO 2023***

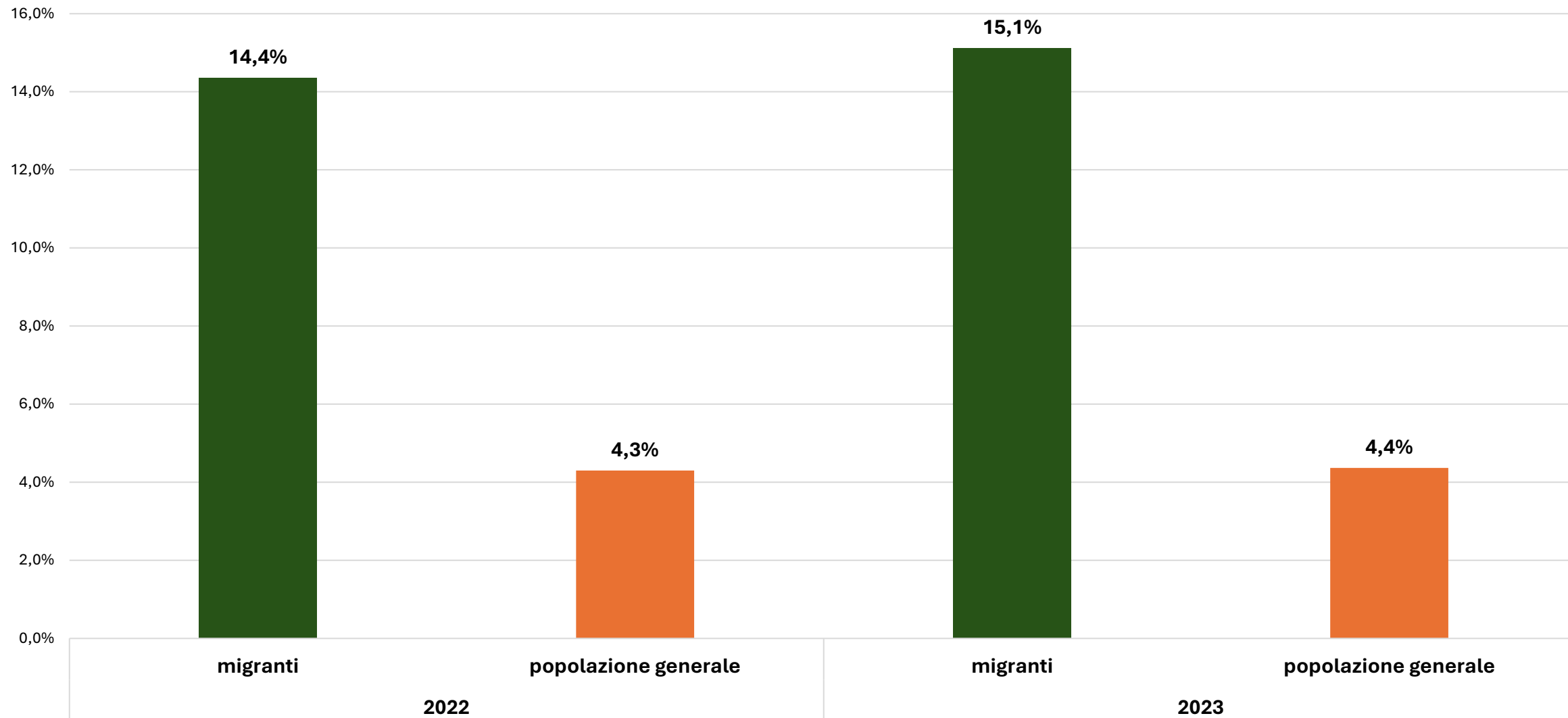


|                        | Piacenza | Parma | Reggio Emilia | Modena | Bologna | Imola  | Ferrara | Romagna | Emilia-Romagna |
|------------------------|----------|-------|---------------|--------|---------|--------|---------|---------|----------------|
| ■ migranti             | 103,0%   | 88,0% | 96,1%         | 108,2% | 106,0%  | 109,2% | 73,3%   | 93,2%   | 97,6%          |
| ■ popolazione generale | 105,6%   | 77,8% | 107,8%        | 123,3% | 106,1%  | 108,2% | 106,9%  | 102,4%  | 104,5%         |

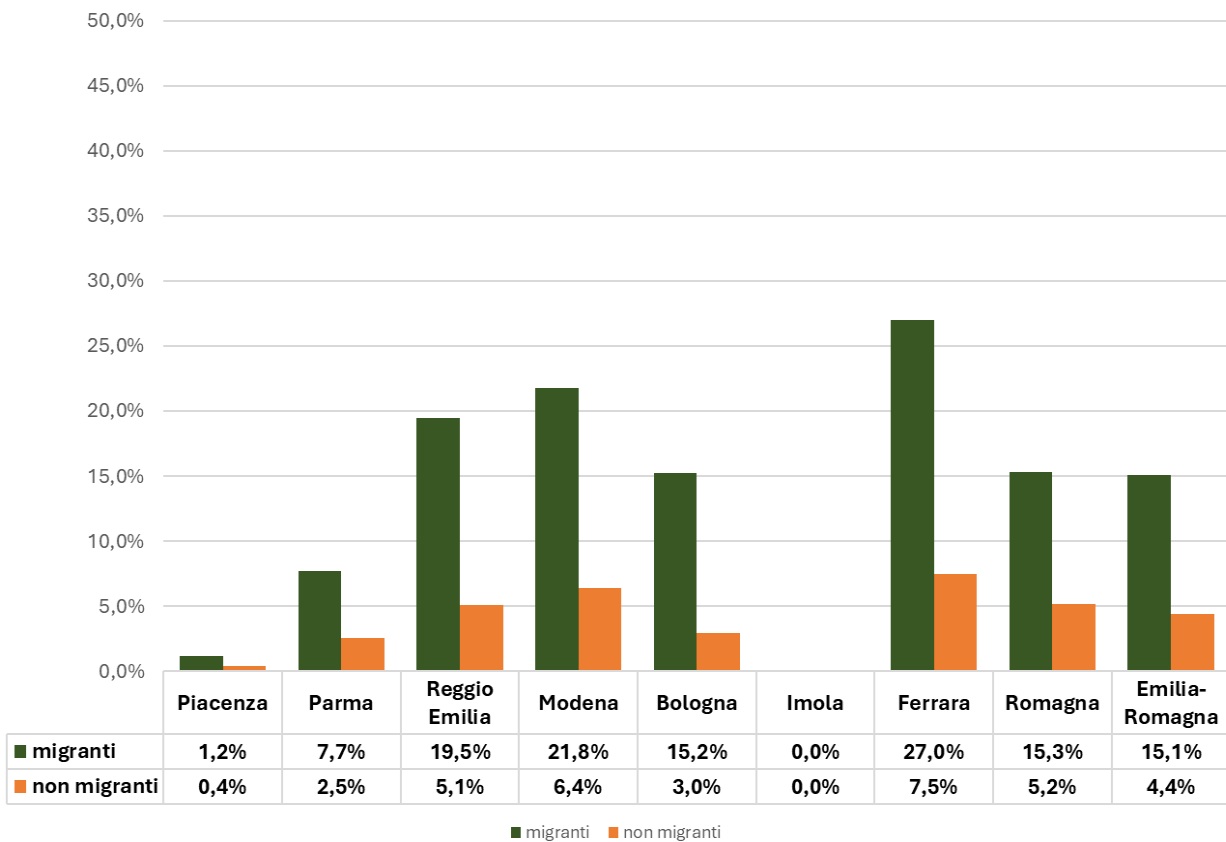
# ESTENSIONE CORRETTA PER AUSL ANNO 2022



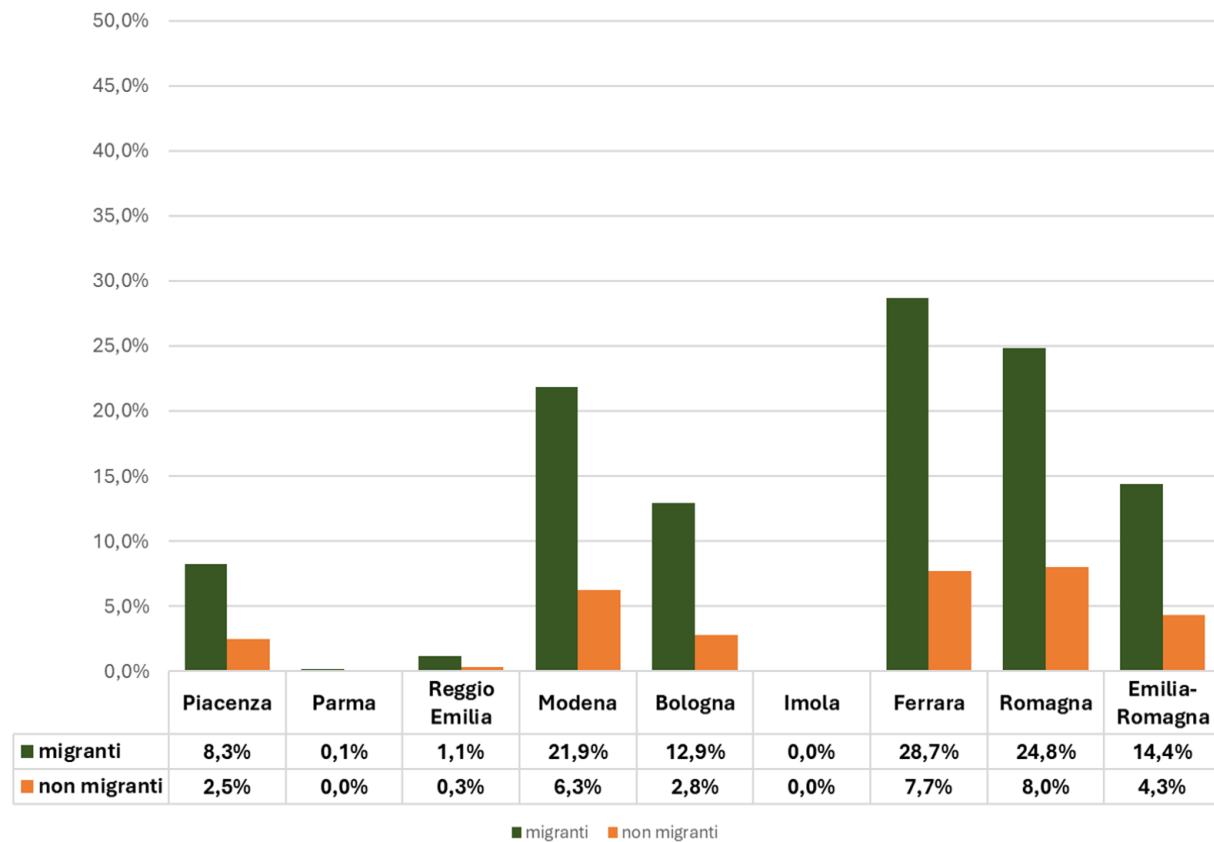
# ***% INVITI INESITATI RER***



# INVITI INESISTATI PER AUSL



**2023**



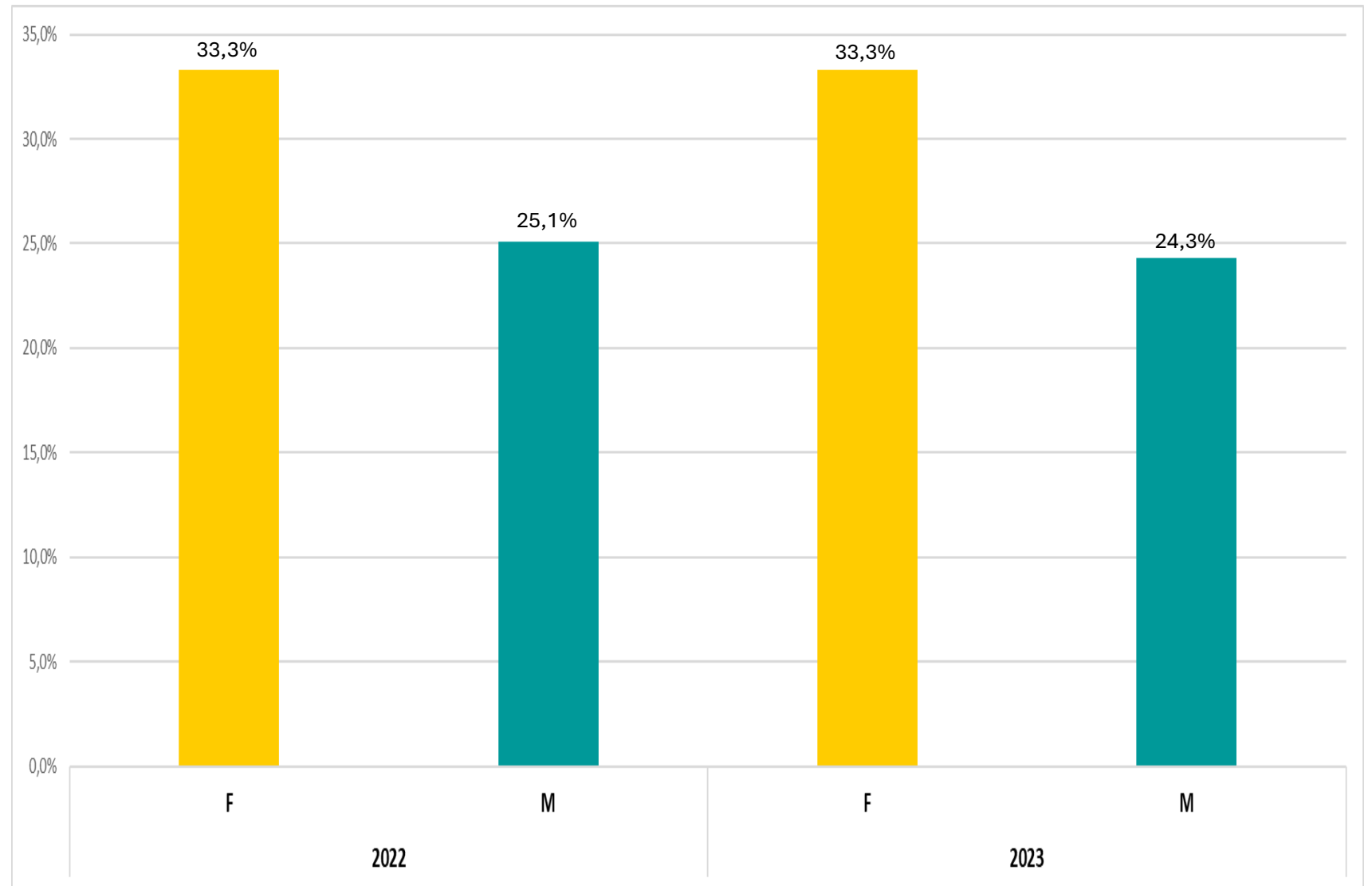
**2022**



# ADESIONE TOTALE RER POPOLAZIONE MIGRANTE

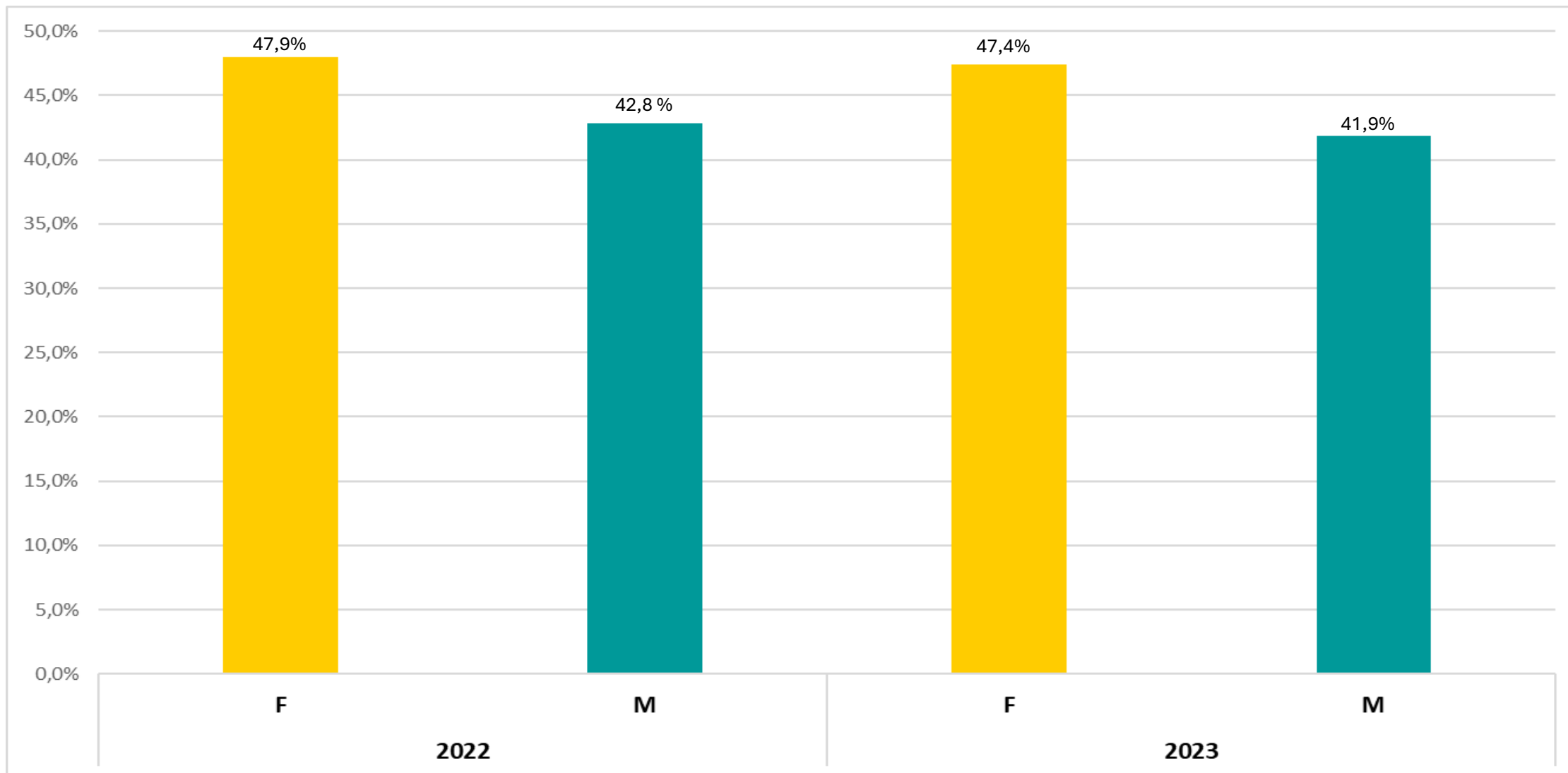
## CONFRONTO ADESIONE INVITO PER ANNO E SESSO

- ✓ Le donne aderiscono all'invito più degli uomini, sia nel 2023 che 2022.
- ✓ L'adesione tra uomini e donne ha una differenza percentuale di circa il 10% in più nelle donne

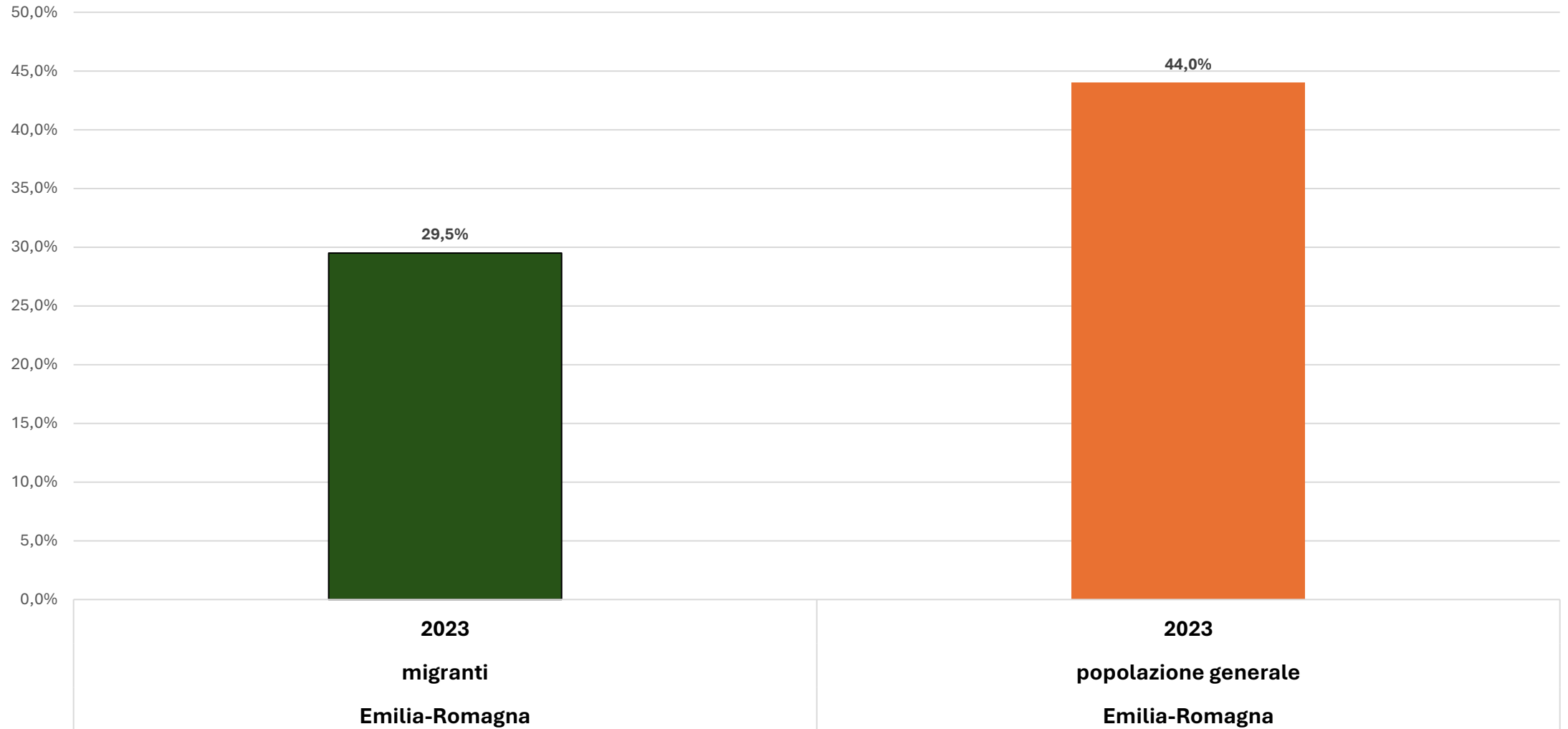


**Adesione corretta:**  $\text{pop. rispondente} / (\text{n}^\circ \text{ invitati} - \text{n}^\circ \text{ inviti inesitati} - \text{n}^\circ \text{ esclusi per test recente}) * 100$

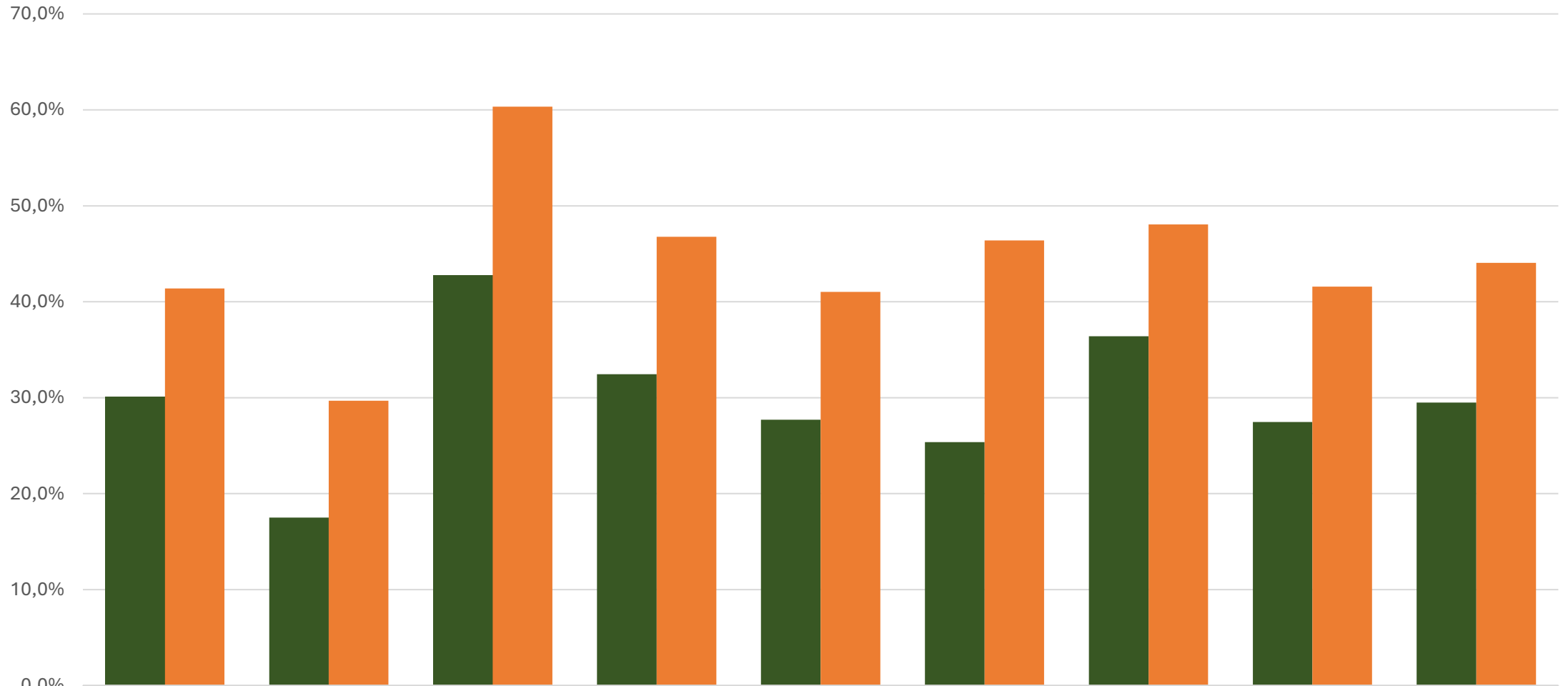
# ***ADESIONE TOTALE RER POPOLAZIONE GENERALE***



# ***ADESIONE TOTALE RER 2023***

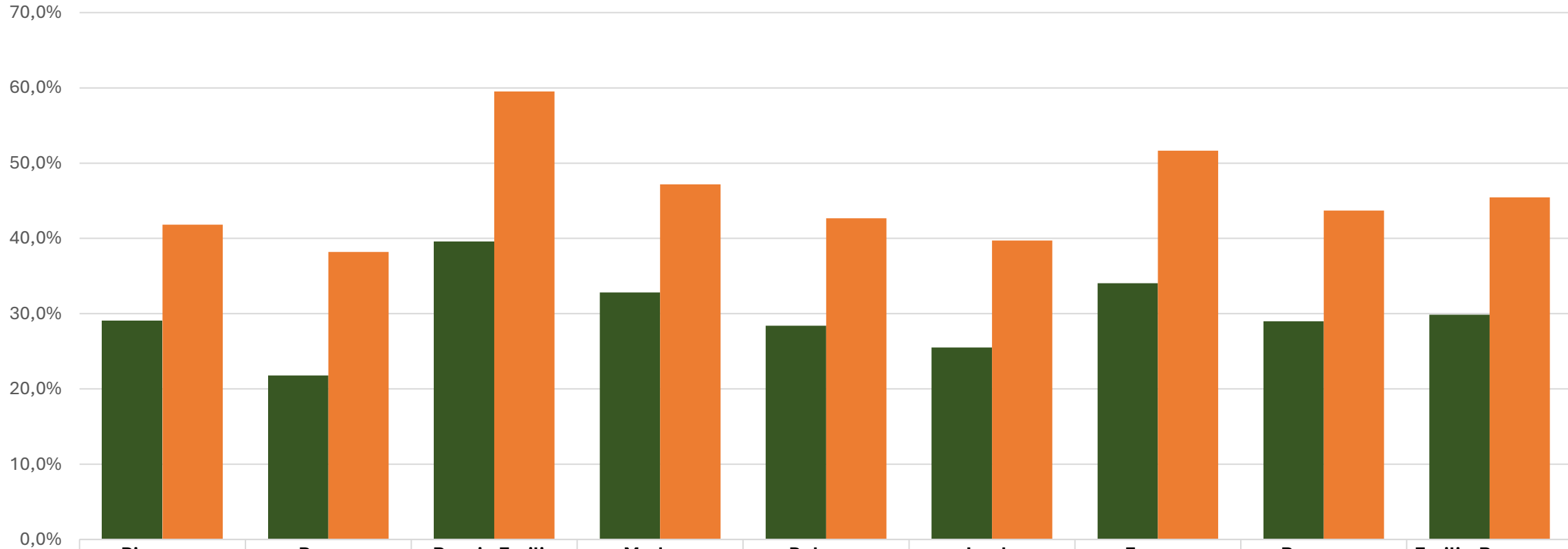


# ADESIONE CORRETTA PER AUSL 2023



|                               |              |              |              |              |              |              |              |              |              |
|-------------------------------|--------------|--------------|--------------|--------------|--------------|--------------|--------------|--------------|--------------|
| <b>■ migranti</b>             | <b>30,1%</b> | <b>17,5%</b> | <b>42,8%</b> | <b>32,4%</b> | <b>27,7%</b> | <b>25,4%</b> | <b>36,4%</b> | <b>27,5%</b> | <b>29,5%</b> |
| <b>■ popolazione generale</b> | <b>41,4%</b> | <b>29,7%</b> | <b>60,3%</b> | <b>46,8%</b> | <b>41,0%</b> | <b>46,4%</b> | <b>48,1%</b> | <b>41,6%</b> | <b>44,0%</b> |

# ADESIONE CORRETTA PER AUSL 2022



■ migranti  
■ popolazione generale

|  |                 |              |                      |               |                |              |                |                |                       |
|--|-----------------|--------------|----------------------|---------------|----------------|--------------|----------------|----------------|-----------------------|
|  | <b>Piacenza</b> | <b>Parma</b> | <b>Reggio Emilia</b> | <b>Modena</b> | <b>Bologna</b> | <b>Imola</b> | <b>Ferrara</b> | <b>Romagna</b> | <b>Emilia-Romagna</b> |
|  | <b>29,0%</b>    | <b>21,8%</b> | <b>39,6%</b>         | <b>32,8%</b>  | <b>28,4%</b>   | <b>25,5%</b> | <b>34,1%</b>   | <b>29,0%</b>   | <b>29,9%</b>          |
|  | <b>41,8%</b>    | <b>38,2%</b> | <b>59,5%</b>         | <b>47,2%</b>  | <b>42,7%</b>   | <b>39,7%</b> | <b>51,6%</b>   | <b>43,7%</b>   | <b>45,5%</b>          |

## ***Buoni propositi per il futuro....***

**Estensione e Adesione** nella popolazione PFMP buona in tutta la regione.... *Ottimo lavoro!*

**Criticità:** quota di inesitati un po' alta.

..... *«non abbassiamo la guardia»...*

fondamentale continuare a **promuovere** una partecipazione informata (es. iniziative aziendali, migliorare la comunicazione con cittadini stranieri) per garantire a tutti una

***PREVENZIONE EFFICACE E TEMPESTIVA***



***Grazie dell'attenzione!***