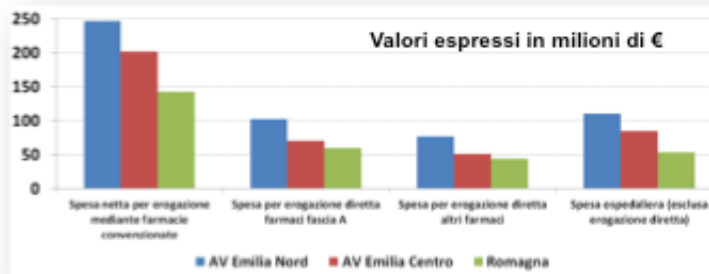
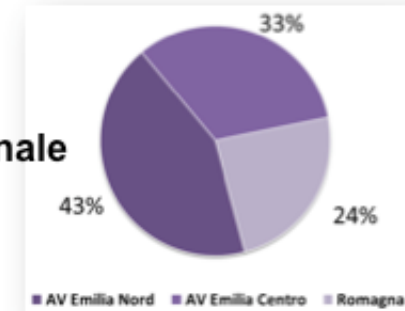


Assistenza Farmaceutica

Circa **298** Milioni di € di spesa totale a carico SSN



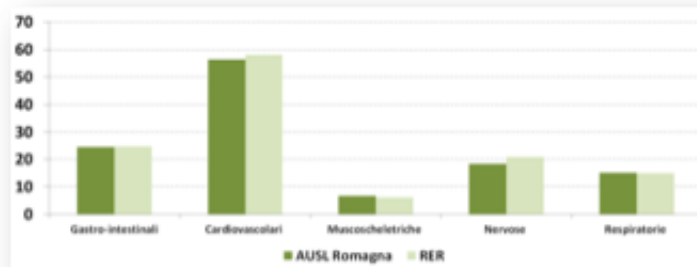
24%
del totale Regionale



Area di erogazione (*)	Spesa farmaceutica territoriale - Anno 2012 (€)	Residenti al 1/1/2012		Spesa pesata procapite
		Popolazione effettiva	Popolazione pesata	
AV Emilia Nord	348.841.759	1.975.763	1.915.216	182
AV Emilia Centro	272.233.585	1.358.617	1.420.438	192
Romagna	201.745.360	1.124.866	1.123.592	180
TOTALE	822.820.704	4.459.246	4.459.246	185

- Le Aree Vaste di erogazione comprendono le AUSL ed una o più Aziende Ospedaliere o IRCCS che si trovano nel territorio delle AUSL.
- La popolazione pesata viene calcolata in base alla spesa farmaceutica convenzionata del flusso AFT.
- La spesa farmaceutica territoriale comprende la spesa netta convenzionata e l'erogazione diretta di farmaci di fascia A.

Spesa pro-capite per principali ATC



DDD/1000 ab.die per principali ATC

