

RICOVERI 2014 CON DIAGNOSI PRINCIPALE DCA DI RESIDENTI EMILIA-ROMAGNA

Si sono considerati i ricoveri, sia ordinari che di Day Hospital, riguardanti i residenti dell'Emilia-Romagna dimessi nel 2014 con diagnosi principale di Disturbo del Comportamento Alimentare (DCA) da qualsiasi reparto ospedaliero pubblico o privato-accreditato della Regione.

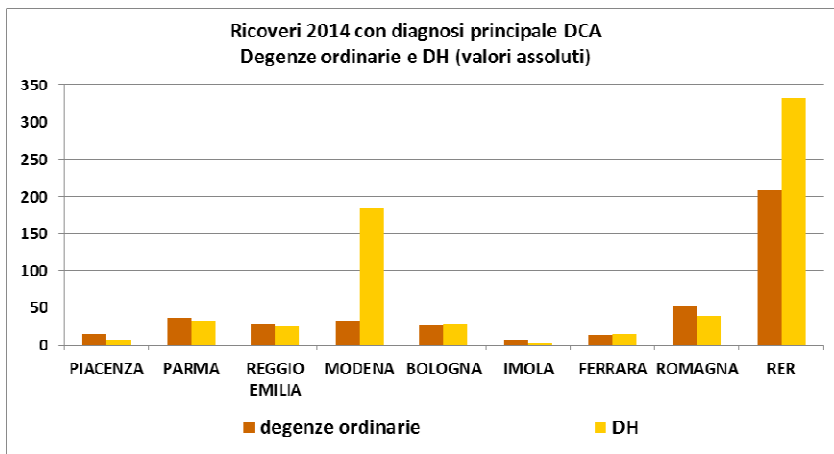
Per il reparto di Neuropsichiatria Infantile del S.Orsola-Malpighi di Bologna, sono inclusi anche i DH con diagnosi principale V57.89, riferiti a casi di DCA.

Fonte dati: Reportistica Dinamica SDO, Regione Emilia-Romagna

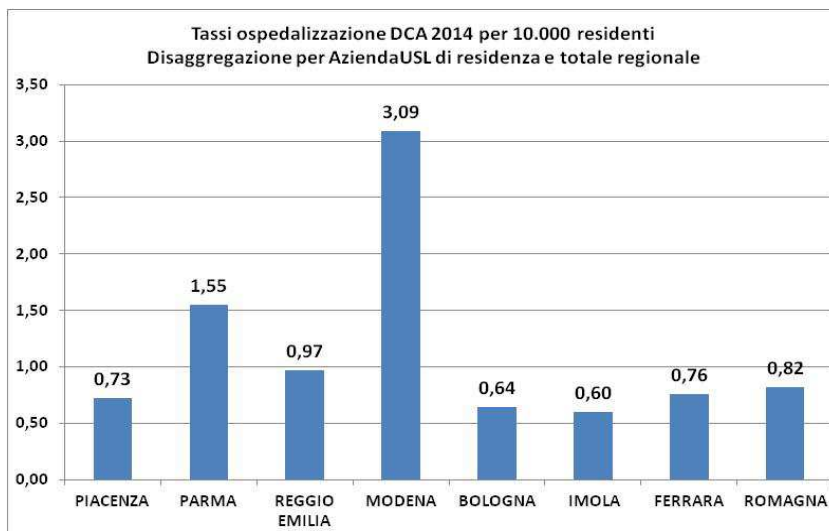
RICOVERI ORDINARI	Azienda USL di residenza								TOTALE
	101 - PIACENZA	102 - PARMA	103 - REGGIO EMILIA	104 - MODENA	105 - BOLOGNA	106 - IMOLA	109 - FERRARA	114 - ROMAGNA	
307.1 ANORESSIA NERVOSA	7	22	19	18	15	1	9	39	130
307.50 DISTURBI DELL'ALIMENTAZIONE, NON SPECIFICATO	1	7	7	10	11	3	2	6	47
307.51 BULIMIA NERVOSA	5	5	1	4	1	2	2	4	24
307.59 ALTRI DISTURBI	1	2	1	1	0	0	0	3	8
TOTALE	14	36	28	33	27	6	13	52	209

DAY HOSPITAL	Azienda USL di residenza								TOTALE
	101 - PIACENZA	102 - PARMA	103 - REGGIO EMILIA	104 - MODENA	105 - BOLOGNA	106 - IMOLA	109 - FERRARA	114 - ROMAGNA	
307.1 ANORESSIA NERVOSA	7	9	11	126	12	1	9	27	202
307.50 DISTURBI DELL'ALIMENTAZIONE, NON SPECIFICATO	0	17	11	3	9	0	3	11	54
307.51 BULIMIA NERVOSA	0	5	2	54	1	0	0	1	63
307.59 ALTRI DISTURBI	0	1	0	0	0	0	0	1	2
V57.89 CURA CHE RICHIEDE L'IMPIEGO DI ALTRO PROCEDIMENTO SPECIFICO DI RIABILITAZIONE (NP/IA AOSPU Bologna)	0	1	0	1	7	1	2	0	12
TOTALE	7	33	24	184	29	2	14	40	333

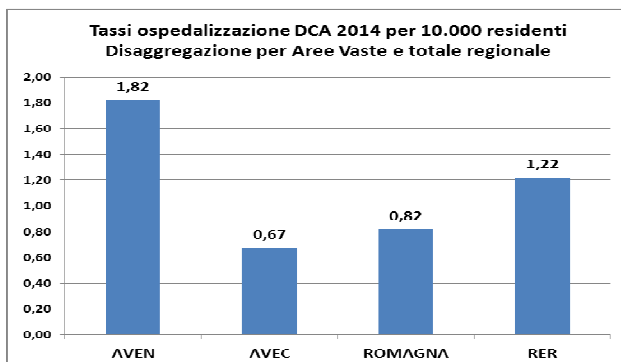
TOTALE DIMISSIONI (RICOVERI ORDINARI + DH)	Azienda USL di residenza								TOTALE
	101 - PIACENZA	102 - PARMA	103 - REGGIO EMILIA	104 - MODENA	105 - BOLOGNA	106 - IMOLA	109 - FERRARA	114 - ROMAGNA	
307.1 ANORESSIA NERVOSA	14	31	30	144	27	2	18	66	332
307.50 DISTURBI DELL'ALIMENTAZIONE, NON SPECIFICATO	1	24	18	13	20	3	5	17	101
307.51 BULIMIA NERVOSA	5	10	3	58	2	2	2	5	87
307.59 ALTRI DISTURBI	1	3	1	1	0	0	0	4	10
V57.89 CURA CHE RICHIEDE L'IMPIEGO DI ALTRO PROCEDIMENTO SPECIFICO DI RIABILITAZIONE (NP/IA AOSPU Bologna)	0	1	0	1	7	1	2	0	12
TOTALE	21	69	52	217	56	8	27	92	542



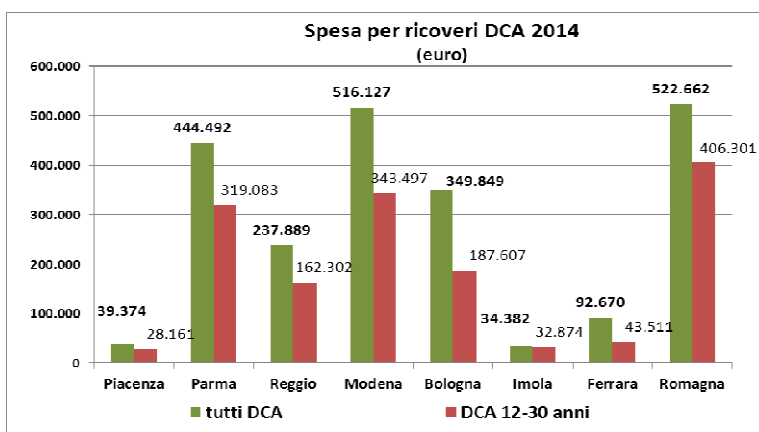
Il confronto tra Aziende USL mostra che i residenti di Modena hanno effettuato molti più Day Hospital degli altri DCA della Regione. Modena in effetti è l'unico territorio in cui i DH sono di gran lunga superiori alle degenze ordinarie (184 vs 33).



L'elevato numero di dimissioni da DH spiega il tasso di ospedalizzazione particolarmente alto per Modena e si riflette anche nel tasso complessivo dell'Area Vasta Emilia Nord, più di due volte superiore a quello dell'Area Vasta Emilia Centro e della Romagna.

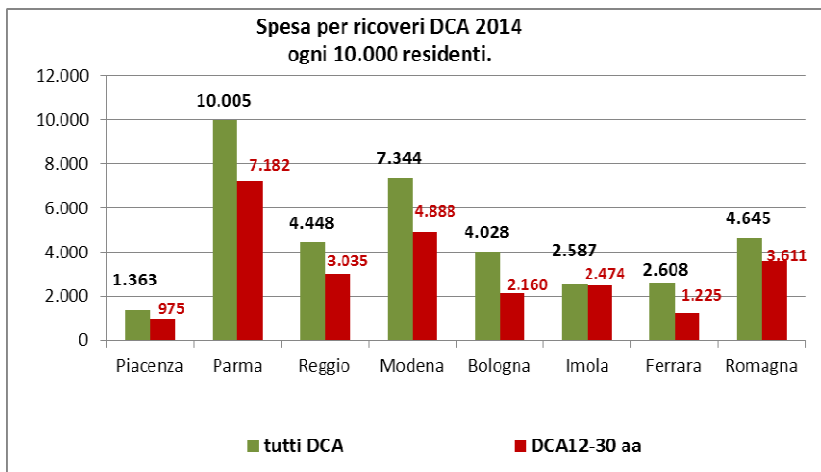


NB: La mobilità passiva non è inclusa. Si segnala che nel 2013 l'utilizzo ospedaliero dovuto a ricoveri fuori regione ha rappresentato complessivamente il 12% del totale. Piacenza, Ravenna e Rimini hanno riportato le percentuali più alte (il 24% delle giornate di degenza per ricoveri DCA in ciascuna di queste AziendeUSL era in sedi extra-regionali).

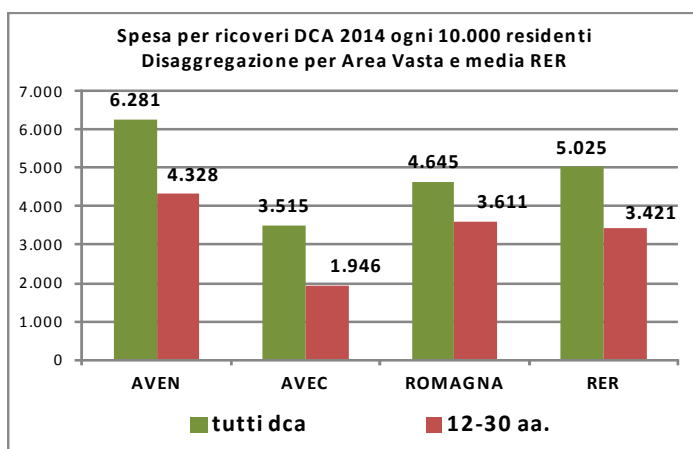


L'importo di spesa calcolato dalla Regione per i ricoveri 2014 con diagnosi principale DCA (ordinari e DH), esclusa la mobilità passiva extraregionale, è di **2.237.445 euro (1.523.336 per i casi 12-30 anni)**. Questa spesa appare sovrapponibile a quella registrata nel 2013 per i ricoveri in Regione (2.254.265 euro).

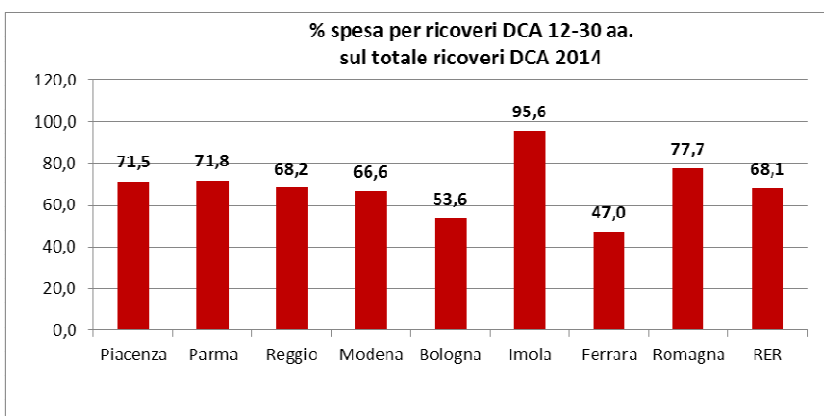
Il grafico a fianco mostra gli importi di spesa per i residenti delle varie Aziende USL.



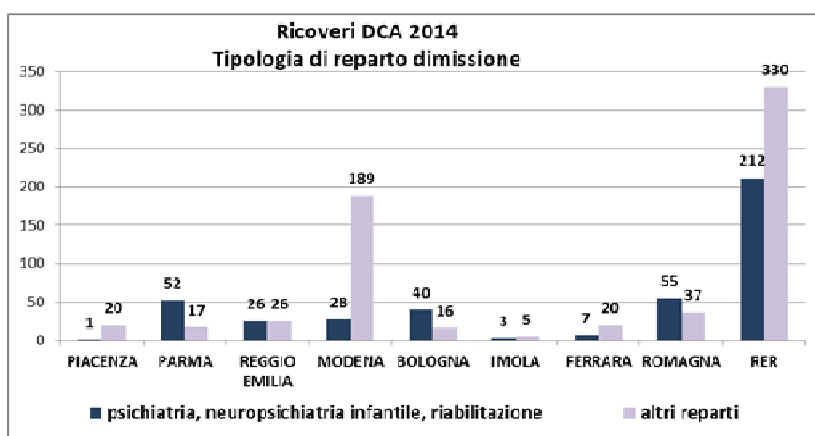
Per consentire confronti tra le aree di residenza, gli importi di spesa sono rapportati alla popolazione, calcolando i valori assoluti di euro ogni 10.000 residenti. Parma risulta il territorio con i valori più elevati in rapporto alla popolazione, sia per il totale di casi con DCA che per i casi della fascia di età del Programma (12-30).



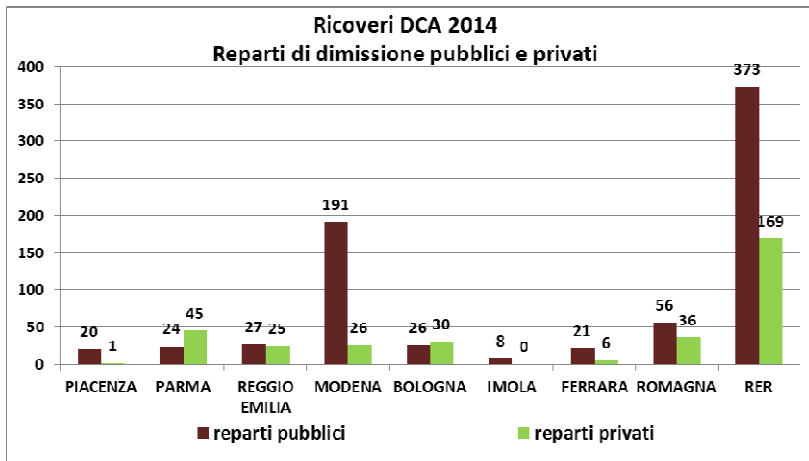
Il confronto sulla spesa tra Aree Vaste vede al primo posto AVEN e al secondo la Romagna. Il confronto ricalca quello sui tassi di ricovero, ma le differenze sono meno accentuate, perché i DH (che a Modena sono stati molto numerosi) sono meno costosi delle degenze ordinarie.



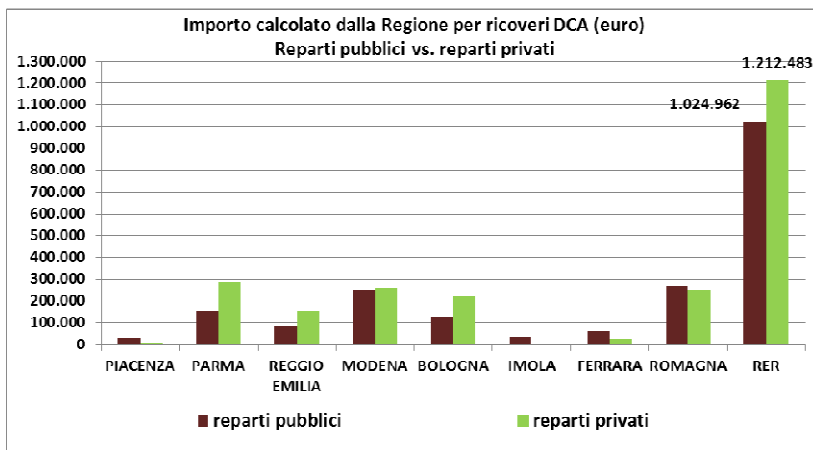
Emerge una discreta variabilità interaziendale nella proporzione di casi ricoverati nella fascia di età del programma, evidente in particolare in AVEC (dal 47% di Ferrara al 96% di Imola). Soprattutto per Imola occorre comunque tener presente la scarsa numerosità dei ricoveri (8 casi in tutto).



Il profilo delle sedi di ricovero, suddivise tra reparti psichiatrici/neuropsichiatrici/riabilitativi e reparti internistici, mostra una spiccata eterogeneità tra territori di residenza. A Piacenza i ricoveri sono quasi tutti in ambiente internistico. A Modena l'ampia quota di DH (effettuati quasi tutti in ambiente internistico pubblico) rende ragione del picco di dimissioni da reparti internistici. A Parma, a Bologna e in Romagna prevalgono i ricoveri in ambiente psichiatrico/riabilitativo.



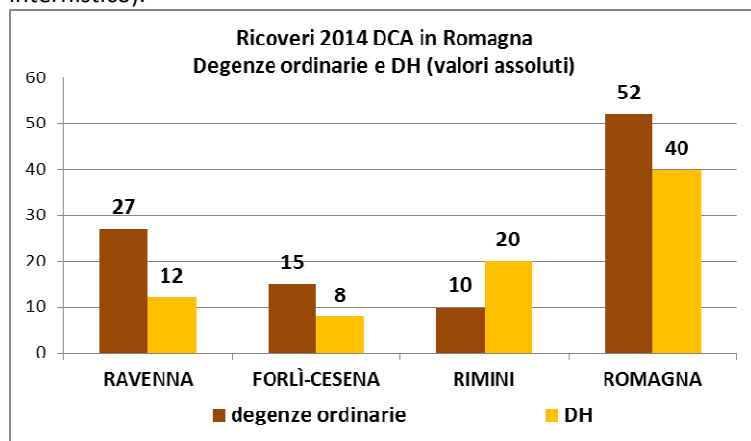
Infine, la distinzione tra reparti pubblici e privati conferma le particolarità territoriali già delineate, con il prevalere dei ricoveri nel privato a Parma e in misura minore a Bologna.



I ricoveri nel privato, sebbene siano meno di un terzo del totale regionale, assorbono la maggior parte della spesa stimata, essendo di più lunga durata e più spesso in regime ordinario rispetto a quelli in reparti pubblici. Solo Piacenza, Imola, Ferrara e la Romagna hanno un importo di spesa maggiore per i ricoveri in reparti pubblici.

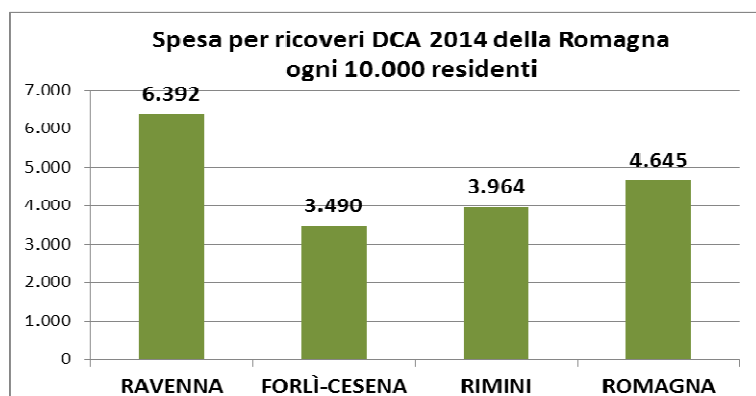
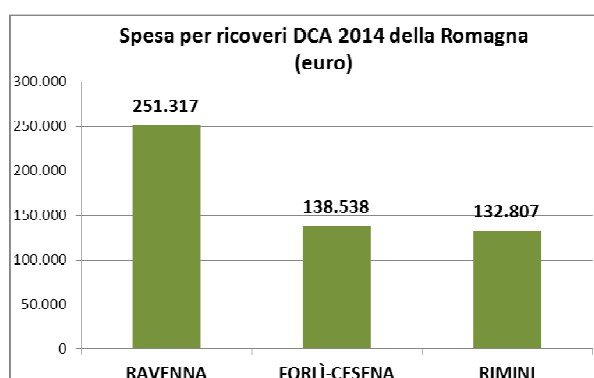
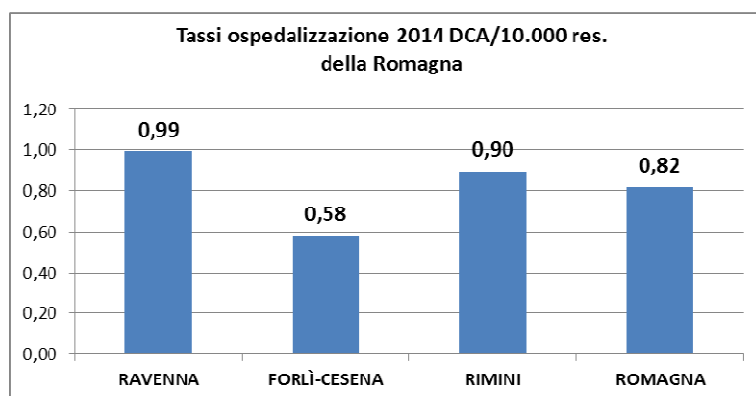
Focus Romagna

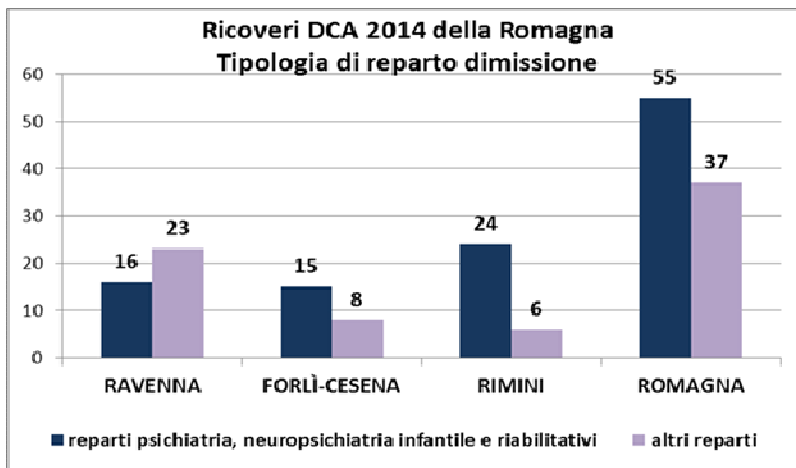
I grafici mostrano i dati dei ricoveri DCA 2014, disaggregati a livello provinciale. Oltre al numero assoluto di dimissioni e ai tassi di ospedalizzazione, sono presentati gli importi di spesa calcolati dalla Regione (valori assoluti e rapportati alla popolazione) e i ricoveri per tipologia di reparto dimissione (pubblico vs privato, psichiatrico vs internistico).



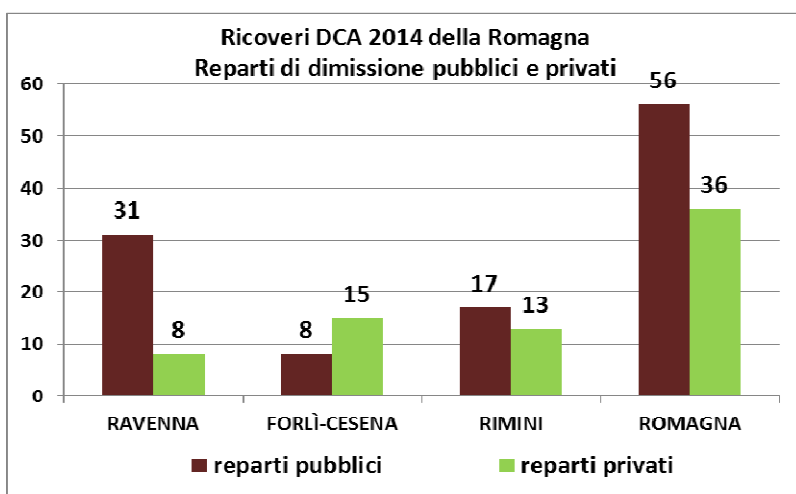
La provincia di Forlì-Cesena ha una minor numerosità di ricoveri DCA (soprattutto in DH) rispetto a Ravenna e Rimini, sia in termini assoluti che in rapporto alla popolazione.

Ciò ovviamente si riflette nella spesa inferiore, come evidenziato nei grafici sottostanti.





Ravenna si caratterizza perché la maggior parte delle dimissioni è avvenuta da reparti internistici, al contrario delle due altre provincie. A Forlì-Cesena le dimissioni da reparti internistici coincidono con quelle da reparti pubblici.



Per quanto riguarda la tipologia dei reparti, la maggior parte delle dimissioni avvengono da reparti pubblici, in particolare a Ravenna. I casi con DCA di Forlì-Cesena, la provincia con meno ricoveri, invece hanno più spesso dimissioni da reparti privati.