

Aspiranti donatori 2020

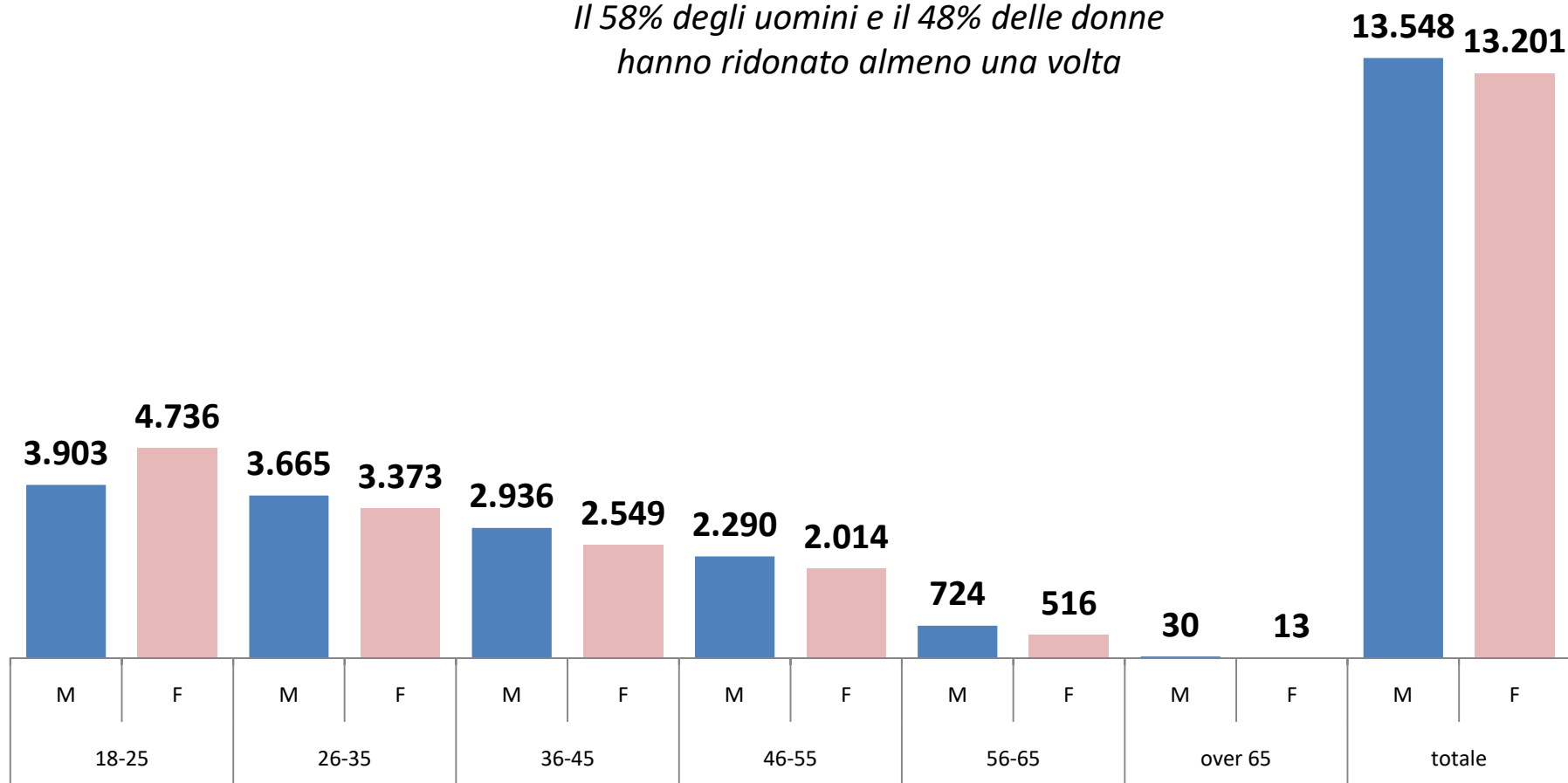
Regione Emilia Romagna

Dati per sesso e fascia d'età

Aspiranti donatori 2020

26.749

Il 58% degli uomini e il 48% delle donne hanno ridonato almeno una volta



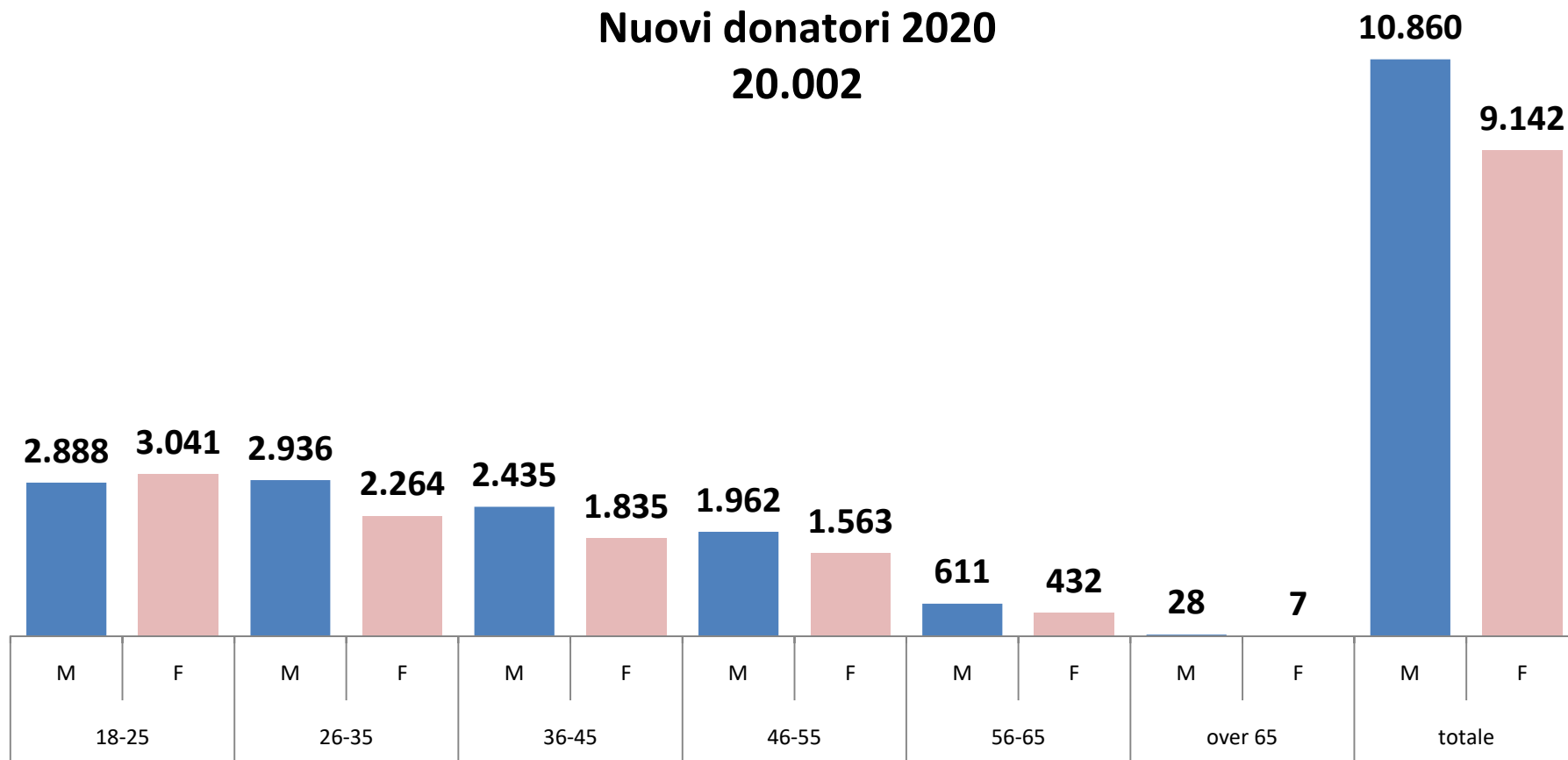
Donatori alla prima donazione 2020

Regione Emilia Romagna

Dati per sesso e fascia d'età

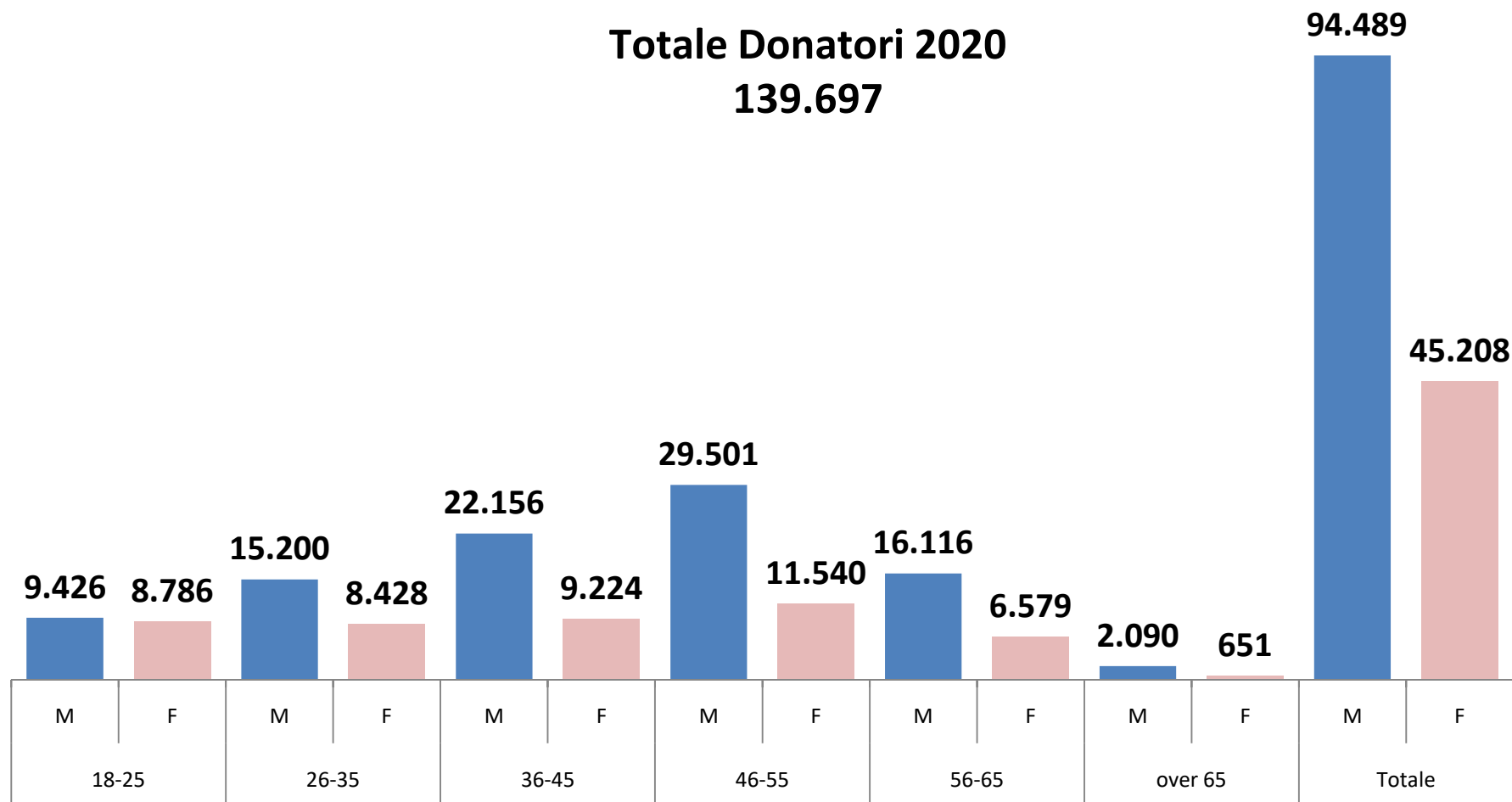
Nuovi donatori 2020

20.002



Totale donatori 2020 Regione Emilia Romagna Dati per sesso e fascia d'età

Totale Donatori 2020 139.697



Emilia Romagna


Raccolta 2019 e 2020

	Aferesi			Sangue Intero			Totale procedure		
	anno 2020	anno 2019	Δ	anno 2020	anno 2019	Δ	anno 2020	anno 2019	Δ
Piacenza	2.407	2.028	18,7%	12.234	13.195	-7,3%	14.641	15.223	-3,8%
Parma	4.097	3.857	6,2%	22.070	23.690	-6,8%	26.167	27.547	-5,0%
Reggio E	9.107	8.536	6,7%	19.163	20.779	-7,8%	28.270	29.315	-3,6%
Modena	24.112	19.927	21,0%	32.813	34.192	-4,0%	56.925	54.119	5,2%
AVEN	39.723	34.348	15,6%	86.280	91.856	-6,1%	126.003	126.204	-0,2%
Bo AOSP	3.637	3.563	2,1%	5.986	6.103	-1,9%	9.623	9.666	-0,4%
Bo AUSL	7.193	6.775	6,2%	40.605	39.795	2,0%	47.798	46.570	2,6%
Ferrara	1.439	1.044	37,8%	22.497	21.478	4,7%	23.936	22.522	6,3%
AVEC	12.269	11.382	7,8%	69.088	67.376	2,5%	81.357	78.758	3,3%
Forlì/Cesena	7.829	6.752	16,0%	18.642	18.675	-0,2%	26.471	25.427	4,1%
Rimini	2.385	2.493	-4,3%	13.811	14.412	-4,2%	16.196	16.905	-4,2%
Ravenna	10.043	8.766	14,6%	20.179	20.867	-3,3%	30.222	29.633	2,0%
AVR	20.257	18.011	12,5%	52.632	53.954	-2,5%	72.889	71.965	1,3%
Totale	72.249	63.741	13,3%	208.000	213.186	-2,4%	280.249	276.927	1,2%

Emilia Romagna

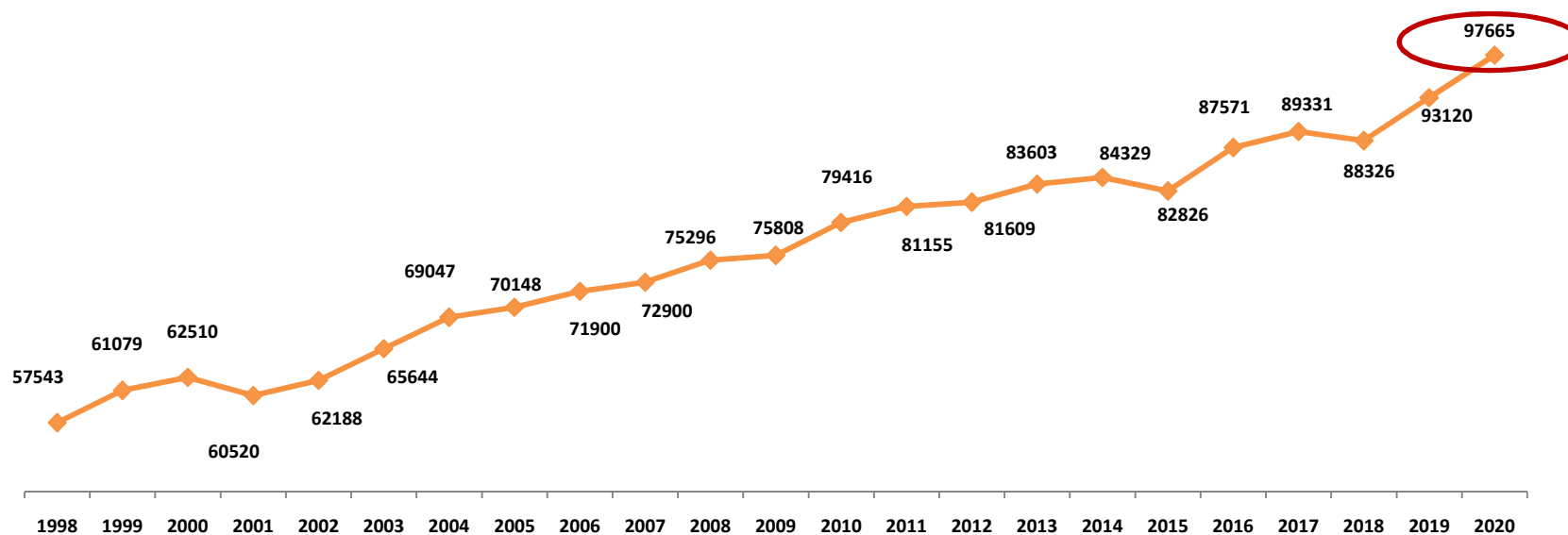
Raccolte e trasfuse 2019 e 2020


	Raccolte			Trasfuse		
	anno 2020	anno 2019	Δ	anno 2020	anno 2019	Δ
Piacenza	12.234	13.195	-7%	9.795	11.049	-11%
Parma	22.070	23.690	-7%	19.075	19.442	-2%
Reggio E.	19.163	20.779	-8%	14.733	15.377	-4%
Modena	32.813	34.192	-4%	26.473	27.067	-2%
AVEN	86.280	91.856	-6%	70.076	72.935	-4%
Bo IOR				3.595	3.312	9%
Bo S.Orsola	5.986	6.103	-2%	27.910	28.374	-2%
Bo AUSL	40.605	39.795	2%	22.458	22.286	1%
Ferrara	22.497	21.478	5%	22.581	23.722	-5%
AVEC	69.088	67.376	3%	76.544	77.694	-1%
Forli/Cesena	18.642	18.675	-0,2%	14.746	14.534	1%
Rimini	13.811	14.412	-4,2%	12.108	12.564	-4%
Ravenna	20.179	20.867	-3,3%	18.430	19.430	-5%
AVR	52.632	53.954	-2%	45.284	46.528	-3%
TOTALE	208.000	213.186	-2%	191.904	197.157	-3%



Emilia Romagna

Andamento plasma inviato al frazionamento in kg





Andamento unità di globuli rossi inviate fuori regione

