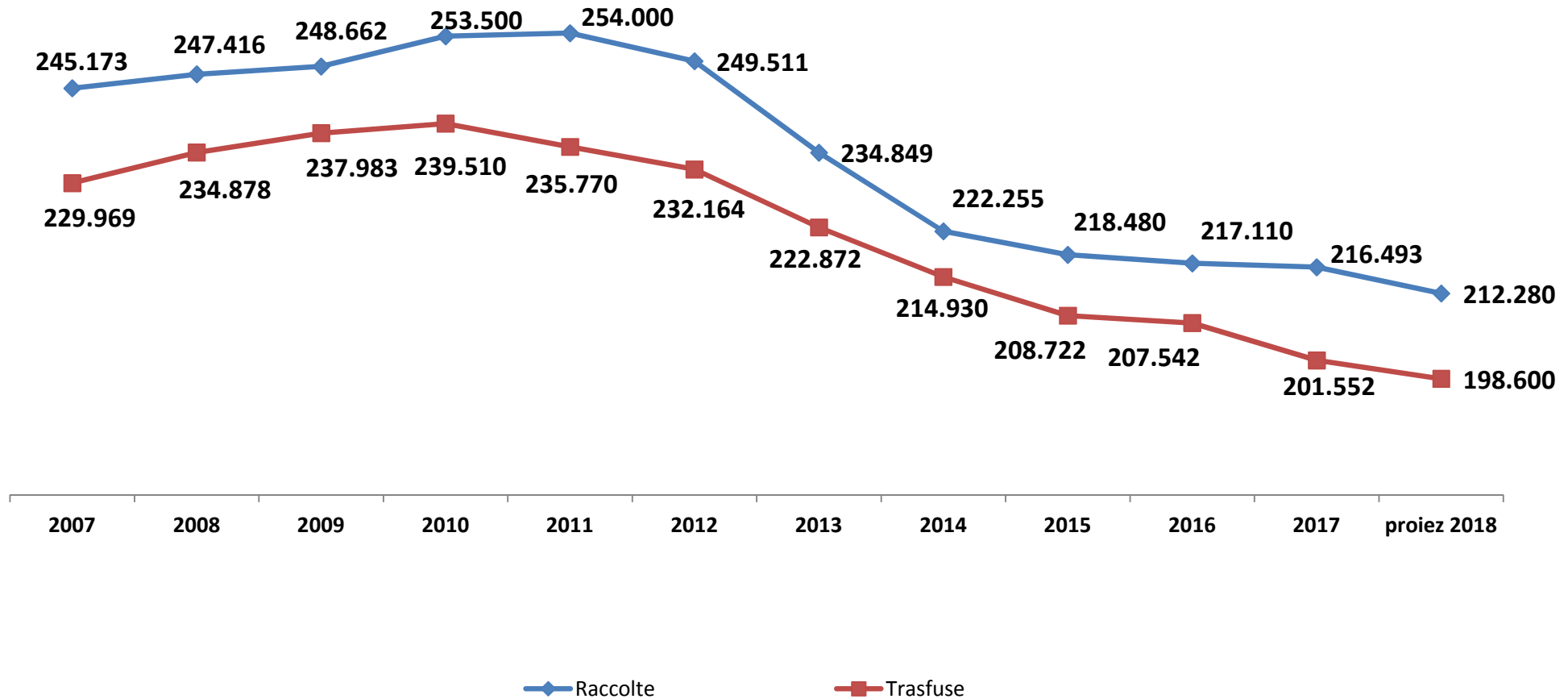
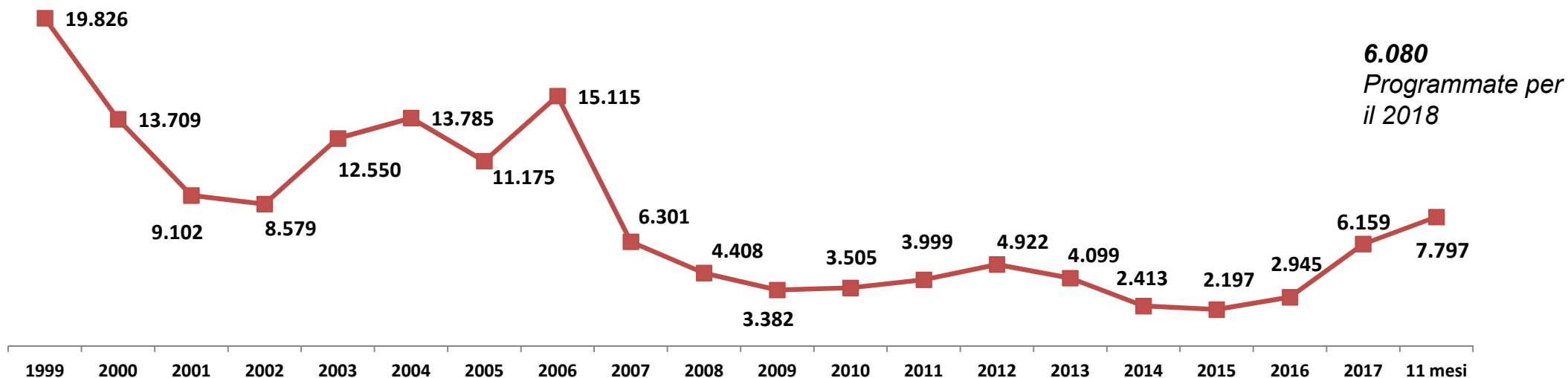


Dati di attività Regione Emilia Romagna: Raccolte e trasfuse 2007 - proiezione 2018



Proiezione effettuata in base ai 9 mesi di attività e al trend annuale

Dati di attività Regione Emilia Romagna: Unità cedute extraregione 1999 - 11 mesi 2018



Dettaglio 2017

SICILIA	2.775
TOSCANA	1.649
LAZIO	1.390
CAMPANIA	159
UMBRIA	126
ABRUZZO	60
Totale	6.159

Dettaglio 11 mesi 2018

ABRUZZO	17
CAMPANIA	4.291
SICILIA	2.455
TOSCANA	1.034
Totale	7.797

Dati di attività Regione Emilia Romagna: Dettaglio raccolta per sede – 10 mesi 2018

10 mesi 2018

SEDE DI RACCOLTA	SANGUE INTERO	PLASMAFE RESI	PLASMA PIASTRINO AFERESI
BOLOGNA CASA DEL DONATORE	16.526	4.646	
OSPEDALE BELLARIA	3.755		
BOLOGNA AOSP	5.109	1.088	807
IMOLA	9.219	707	
BAZZANO	143		
BUDRIO	616		
CASTELMAGGIORE	799		
CASTIGLIONE DEI PEPOLI	192		
LOIANO	288		
MEDICINA	409		
MOLINELLA	428		
PORRETTA TERME	447		
S.GIOV. IN PERSICETO	257		
S.PIETRO IN CASALE	276		
VERGATO	149		
TOTALE	38.613	6.441	807

-2,8%

10 mesi 2017

SEDE DI RACCOLTA	SANGUE INTERO	PLASMAFE RESI	PLASMA PIASTRINO AFERESI
BOLOGNA CASA DEL DONATORE	16.998	5.024	
OSPEDALE BELLARIA	3.872		
BOLOGNA AOSP	5.501	1.609	1.047
IMOLA	9.430	616	
BAZZANO	126		
BUDRIO	579		
CASTELMAGGIORE	826		
CASTIGLIONE DEI PEPOLI	180		
LOIANO	287		
MEDICINA	359		
MOLINELLA	428		
PORRETTA TERME	486		
S.GIOV. IN PERSICETO	217		
S.PIETRO IN CASALE	261		
VERGATO	134		
TOTALE	39.684	7.249	1.047

Dati di attività Regione Emilia Romagna:

Indici di donazione per 1.000 abitanti 2015-2017

	Popolazione*			Totale procedure			Indici di donazione per 1.000 abitanti		
	01/01/2017	01/01/2016	01/01/2015	2017	2016	2015	2017	2016	2015
Piacenza	286.758	286.997	288.013	15.620	15.308	15.697	54,5	53,3	54,5
Parma	448.899	447.779	445.394	27.345	29.089	29.722	60,9	65,0	66,7
Reggio E	532.483	532.872	533.248	28.417	28.063	28.356	53,4	52,7	53,2
Modena	700.862	701.642	702.364	52.746	52.802	53.203	75,3	75,3	75,7
AVEN	1.969.002	1.969.290	1.969.019	124.128	125.262	126.978	63,0	63,6	64,5
Bologna	1.009.210	1.005.831	1.004.323	57.233	58.440	60.230	56,7	58,1	60,0
Ferrara	348.362	351.436	354.073	22.785	22.785	21.952	65,4	64,8	62,0
AVEC	1.357.572	1.357.267	1.358.396	80.018	81.225	82.182	58,9	59,8	60,5
Forli/Cesena	394.067	394.601	395.897	24.103	23.675	23.389	61,2	60,0	59,1
Rimini	336.786	335.463	335.199	17.931	18.194	18.293	53,2	54,2	54,6
Ravenna	391.414	391.525	391.997	29.660	30.196	30.142	75,8	77,1	76,9
AVR	1.122.267	1.121.589	1.123.093	71.694	72.065	71.824	63,9	64,3	64,0
Totale	4.448.841	4.448.146	4.450.508	275.840	278.552	280.984	62,0	62,6	63,1

*Fonte ISTAT

Indice nazionale anno 2015 **50,36**
Rapporto Istisan

Dati di attività Regione Emilia Romagna: Confronto 9 mesi 2018 – 9 mesi 2017

Procedure eseguite

	Aferesi			Sangue Intero			Totale procedure		
	9 mesi 2018	9 MESI 2017	Δ	9 mesi 2018	9 MESI 2017	Δ	9 mesi 2018	9 MESI 2017	Δ
Piacenza	1.459	1.417	3%	10.024	10.601	-5%	11.483	12.018	-4%
Parma	2.891	2.918	-1%	17.084	17.411	-2%	19.975	20.329	-2%
Reggio E	6.115	5.838	5%	15.402	15.160	2%	21.517	20.998	2%
Modena	13.899	13.532	3%	25.413	25.855	-2%	39.312	39.387	0%
AVEN	24.364	23.705	3%	67.923	69.027	-2%	92.287	92.732	0%
Bo AOSP	1.602	2.381	-33%	4.548	4.965	-8%	6.150	7.346	-16%
Bo AUSL	4.750	5.028	-6%	29.870	30.655	-3%	34.620	35.683	-3%
Ferrara	747	769	-3%	15.740	16.103	-2%	16.487	16.872	-2%
AVEC	7.099	8.178	-13%	50.158	51.723	-3%	57.257	59.901	-4%
Forli	2.248	2.099	7%	5.859	5.716	3%	8.107	7.815	4%
Cesena	2.257	2.095	8%	7.839	7.878	0%	10.096	9.973	1%
Rimini	1.590	1.841	-14%	11.012	11.531	-5%	12.602	13.372	-6%
Ravenna	5.981	6.118	-2%	15.938	16.025	-1%	21.919	22.143	-1%
AVR	12.076	12.153	-1%	40.648	41.150	-1%	52.724	53.303	-1%
Totale	43.539	44.036	-1%	158.729	161.900	-2%	202.268	205.936	-2%

* Sono escluse le Linfocitoaferesi e le Cellule staminali da aferesi

Dati di attività Regione Emilia Romagna: Confronto 9 mesi 2018 – 9 mesi 2017

Unità trasfuse

	Emazie			Piastrine			Plasma		
	9 mesi 2018	9 mesi 2017	Δ	9 mesi 2018	9 mesi 2017	Δ	9 mesi 2018	9 mesi 2017	Δ
Piacenza	8.107	7.236	12%	635	727	-13%	839	762	10%
Parma	14.022	14.949	-6%	2.103	2.030	4%	2.504	3.094	-19%
Reggio E	11.804	10.544	12%	1.377	1.464	-6%	516	510	1%
Modena	21.204	21.632	-2%	2.419	2.639	-8%	789	1.122	-30%
AVEN	55.137	54.361	1%	6.534	6.860	-5%	4.648	5.488	-15%
Bo AOSP	19.344	18.463	5%	3.735	3.007	24%	2.593	2.454	6%
Bo AUSL	15.884	17.192	-8%	371	500	-26%	381	530	-28%
IOR	2.659	3.357	-21%	30	16	88%	233	225	4%
Ferrara	17.565	17.567	0%	1.319	1.177	12%	527	549	-4%
AVEC	55.452	56.579	-2%	5.455	4.700	16%	3.734	3.758	-1%
Forli	4.041	4.628	-13%	561	677	-17%	122	113	8%
Cesena	5.831	5.620	4%	359	366	-2%	310	189	64%
Rimini	9.823	10.275	-4%	823	947	-13%	211	240	-12%
Ravenna	14.618	15.637	-7%	1.656	1.621	2%	822	919	-11%
AVR	34.313	36.160	-5%	3.399	3.611	-6%	1.465	1.461	0%
Totale	144.902	147.100	-1%	15.388	15.171	1%	9.847	10.707	-8%

Dati di attività Regione Emilia Romagna: Confronto 9 mesi 2018 – 9 mesi 2017

Unità eliminate

	Cause sanitarie			Scadenza			Cause tecniche			CQ			Totale		
	9 mesi 2018	9 mesi 2017	Δ	9 mesi 2018	9 mesi 2017	Δ	9 mesi 2018	9 mesi 2017	Δ	9 mesi 2018	9 mesi 2017	Δ	9 mesi 2018	9 mesi 2017	Δ
Piacenza	29	24	21%	34	134	-75%	54	44	23%	0	0		117	202	-42%
Parma	118	138	-14%	114	22	418%	174	183	-5%	1	1		407	344	18%
Reggio E	110	71	55%	15	57	-74%	111	96	16%	12	40	-70%	248	264	-6%
Modena	173	190	-9%	103	118	-13%	150	165	-9%	100	151	-34%	526	624	-16%
AVEN	430	423	2%	266	331	-20%	489	488	0%	113	192	-41%	1.298	1.434	-9%
Bo AOSP	0	1	-100%	75	66	14%	27	36	-25%	0	0		102	103	-1%
Bo AUSL	338	296	14%	35	14	150%	325	467	-30%	1	0		699	777	-10%
IOR	0	0		0	4	-100%	1	3	-67%	0	0		1	7	-86%
Ferrara	2	0		33	29	14%	18	17	6%	0	0		53	46	15%
AVEC	340	297	14%	143	113	27%	371	523	-29%	1	0		855	933	-8%
Forli	0	0		1	1	0%	4	4	0%	0	0		5	5	0%
Cesena	1	2	-50%	1	0		1	1	0%	0	0		3	3	0%
Rimini	2	0		6	23	-74%	14	41	-66%	0	0		22	64	-66%
Ravenna	2	3	-33%	3	1	200%	29	46	-37%	0	0		34	50	-32%
Pievesestina	206	267	-23%	55	64	-14%	123	159	-23%	0	0		384	490	-22%
AVR	211	272	-22%	66	89	-26%	171	251	-32%	0	0		448	612	-27%
Totale	981	992	-1%	475	533	-11%	1.031	1.262	-18%	114	192	-41%	2.601	2.979	-13%

Sono escluse le Emazie ad uso pediatrico

Dati di attività Regione Emilia Romagna: Confronto 9 mesi 2018 – 9 mesi 2017

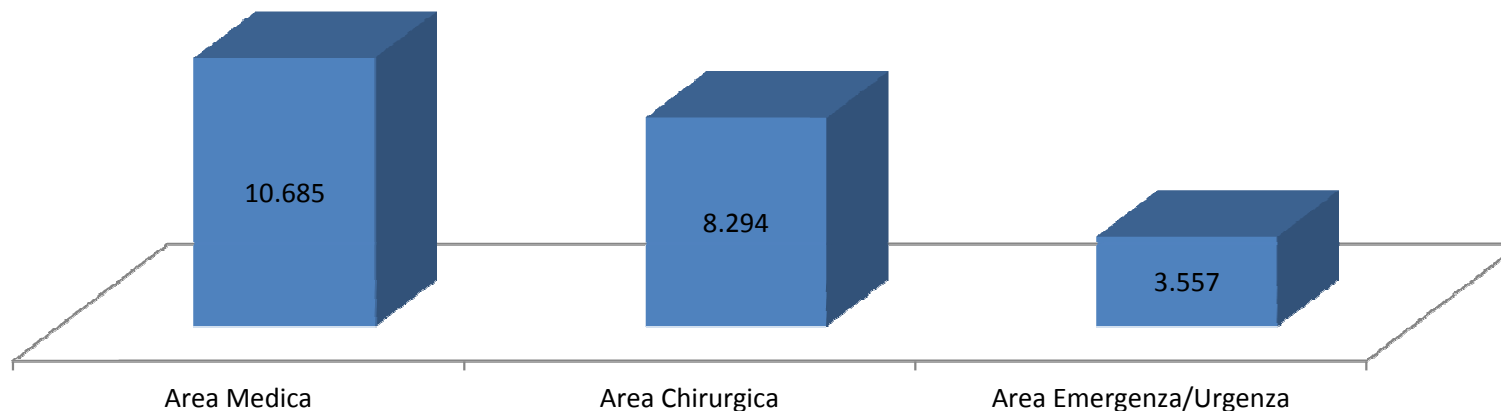
Percentuale unità emazie eliminate sulle raccolte

	Cause sanitarie (ob. Reg 1%)			Scadenza (ob. Reg 1%)			Cause tecniche (ob. Reg 1%)			CQ			Totale (ob. Reg 3%)		
	9 mesi 2018	9 mesi 2017	Δ p.ti percentuali	9 mesi 2018	9 mesi 2017	Δ p.ti percentuali	9 mesi 2018	9 mesi 2017	Δ p.ti percentuali	9 mesi 2018	9 mesi 2017	Δ	9 mesi 2018	9 mesi 2017	Δ p.ti percentuali
Piacenza	0,3%	0,2%	0,1	0,3%	1,3%	-0,9	0,5%	0,4%	0,1				1,2%	1,9%	-0,7
Parma	0,7%	0,8%	-0,1	0,7%	0,1%	0,5	1,0%	1,1%	0,0				2,4%	2,0%	0,4
Reggio E	0,7%	0,5%	0,2	0,1%	0,4%	-0,3	0,7%	0,6%	0,1	0,1%	0,3%	-0,2	1,6%	1,7%	-0,1
Modena	0,7%	0,7%	-0,1	0,4%	0,5%	-0,1	0,6%	0,6%	0,0	0,4%	0,6%	-0,2	2,1%	2,4%	-0,3
AVEN	0,6%	0,6%	0,0	0,4%	0,5%	-0,1	0,7%	0,7%	0,0	0,2%	0,3%	-0,1	1,9%	2,1%	-0,2
Bo AOSP	0,0%	0,0%	0,0	1,6%	1,3%	0,3	0,6%	0,7%	-0,1				2,2%	2,1%	0,2
Bo AUSL	1,1%	1,0%	0,2	0,1%	0,0%	0,1	1,1%	1,5%	-0,4				2,3%	2,5%	-0,2
IOR			0,0			0,0			0,0						0,0
Ferrara	0,0%	0,0%	0,0	0,2%	0,2%	0,0	0,1%	0,1%	0,0				0,3%	0,3%	0,1
AVEC	0,7%	0,6%	0,1	0,3%	0,2%	0,1	0,7%	1,0%	-0,3				1,7%	1,8%	-0,1
Forli	0,0%	0,0%	0,0	0,0%	0,0%	0,0	0,1%	0,1%	0,0				0,1%	0,1%	0,0
Cesena	0,0%	0,0%	0,0	0,0%	0,0%	0,0	0,0%	0,0%	0,0				0,0%	0,0%	0,0
Rimini	0,0%	0,0%	0,0	0,1%	0,2%	-0,1	0,1%	0,4%	-0,2				0,2%	0,6%	-0,4
Ravenna	0,0%	0,0%	0,0	0,0%	0,0%	0,0	0,2%	0,3%	-0,1				0,2%	0,3%	-0,1
Pievesestina			0,0			0,0			0,0						0,0
AVR	0,5%	0,7%	-0,1	0,2%	0,2%	-0,1	0,4%	0,6%	-0,2	0,0%	0,0%	0,0	1,1%	1,5%	-0,4
Totale	0,6%	0,6%	0,0	0,3%	0,3%	0,0	0,6%	0,8%	-0,1	0,1%	0,1%	0,0	1,6%	1,8%	-0,2

Sono escluse le Emazie ad uso pediatrico

Consumi 6 mesi emazie per pazienti ricoverati: Dati Area Metropolitana di Bologna

Emazie Consumate



Area	Ausl escluso Bellaria	Aosp Bologna	Bellaria	Imola	Rizzoli	Totale
Area Medica	2.585	7.297	114	689		10.685
Area Chirurgica	1.797	4.115	147	403	1.832	8.294
Area Emergenza/Urgenza	1.824	876	96	761		3.557
Totale	6.206	12.288	357	1.853	1.832	22.536



DETTAGLIO FINANZIAMENTO AUTOSUFFICIENZA

ANNO 2018

	SIMT RER	Finaziam. Autosuff. 2018	PROGETTO Talassemici	<i>di cui contributo per Associazioni</i>	Totale Finaziam. 2018	Totale Area Vasta
AVEN	SIMT AUSL PIACENZA	36.870	65.500	8.000	102.370	
	SIMT AOSP PARMA	36.870	50.000	8.000	86.870	
	SIMT AUSL REGGIO EMILIA	36.870	60.500	8.000	97.370	
	SIMT AOSP MODENA	36.870	43.500	8.000	80.370	366.980,68
AVEC	SIMT AUSL BOLOGNA	59.279	88.000		147.279	
	SIMT AOSP BOLOGNA	36.870			36.870	
	SIMT IMOLA	36.870			36.870	
	SIMT IOR				-	
	SIMT AOSP FERRARA *				-	221.019,34
AVR	SIMT AREA VASTA ROMAGNA (Ravenna-Rimini- Cesena/Forlì)	141.500	140.500	32.000*	282.000	282.000,00
	TOTALE PER FINANZIAMENTI	422.000	448.000	32.000	870.000	870.000
	TOTALE COMPLESSIVO		870.000			

(*) il contributo per le Associazioni è di 8.000,00 - per l'anno 2018 la quota totale per AVR comprende 1 quota anno 2017 non assegnata



Nuovi Progetti in ambito Trasfusionale 2018-2019



Proposta distribuzione FONDI per progetti SIMT biennio 2018/2019

	Progetti relativi a procedure di aferesi produttiva. Fondo AIP 1% qualità plasma	Progetti Emocomponenti ad uso topico e/o in materia di GMPs e GPG ai sensi del D.lgs 208/2007 come modificato dal D. lgs n.19/2018	Progetti Patient Blood Management (PBM) - D. lgs 207/2007	Totale per Azienda
QUOTA INDICATIVA DI ASSEGNAZIONE PER SIMT O SEDE AZIENDALE ATTIVITA' TRASFUSIONALE PREVIA PRESENTAZIONE E APPROVAZIONE DEI PROGETTI	€ 35.355	€ 30.352	€ 14.102	€ 79.808
TOTALE FINANZIAMENTI DISPONIBILI	€ 393.546	€ 333.870	€ 155.117	€ 882.533

LA QUOTA INDIVIDUALE E' INDICATIVA IN QUANTO I FONDI POTREBBERO ESSERE DIVERSAMENTE DESTINATI A SEGUITO DI MANCATA PRESENTAZIONE E/O APPROVAZIONE DEI PROGETTI, DI APPROVAZIONE PARZIALE DEGLI STESSI O DI MODIFICA DELLA PROGETTAZIONE. PER IL MOMENTO, PERTANTO, I VALORI RIPORTATI NON POSSONO ESSERE IMPUTATI A BILANCIO DELLE AZIENDE SANITARIE.

Proposta distribuzione restante importo dei fondi

Legge 219/2005	Applicazione Disciplina Nazion.le medicina trasf.le	€ 30.874,34	Costo per DATALOGGER
		€ 178.000,00	Costo personale
D. Lgs. 208/2007 e s.m.i.	Sviluppo sistema qualità nei Servizi Trasfusionali	€ 17.000,00	Costo personale
D. Lgs. 207/2007	Tracciabilità e appropriatezza trasfusionale	€ 70.000,00	Costo personale
		€ 90.000,00	PROGETTO IMMUNOEMATOLOGIA AVANZATA - SIMT AM.BO AOSP BO
TOTALE		€ 385.874,34	

Sintesi finale		di cui in attesa di erogazione da parte di RER		NOTE per destinazione fondi
Legge 219/2005	Applicazione Disciplina Nazion.le medicina trasf.le	€ 208.874,34	€ 200.212,66	quota parte copertura costo datalogger e personale CRS
D. Lgs. 208/2007 e s.m.i.	Sviluppo sistema qualità nei Servizi Trasfusionali	€ 350.869,60	€ 249.838,30	quota parte progetti SIMT Emocomponenti ad uso topico e/o in materia di GMPs e GPG ai sensi del D.lgs 208/2007 come modificato dal D. lgs n.19/2018
D. Lgs. 207/2007	Tracciabilità e appropriatezza trasfusionale	€ 315.117,38	€ 176.455,53	di cui euro 155.117,38 per progetti SIMT PBM ed euro 21.338,15 quota parte progetto Immunoematologia avanzata
Totale finanziamenti Ministeriali		€ 874.861,32	€ 626.506,49	
Quota "fondo 1% " qualità Plasma da AIP		393.546,00		
TOTALE GENERALE		€ 1.268.407,32		



Nuovi Progetti in ambito Trasfusionale 2018-2019

SIMT RER	Progetti Emocomponenti ad uso topico e/o in materia di GMPs e GPG ai sensi della D.lgs 208/2007 come modificato dal d.lgs n. 19/2018	FINANZIAMENTO RICHIESTO	durata
-----------------	---	------------------------------------	---------------

AVEN	SIMT PIACENZA	Standardizzazione del processo produttivo di emocomponenti per uso non trasfusionale e prospettive terapeutiche del trattamento con collirio a lisato piastrinico nei pazienti affetti da GVDH cronica delle mucose e nei pazienti affetti da sindrome di SJOGREN.	30.352,00	15 mesi
	SIMT PARMA	Valutazione del dosaggio dei fattori di crescita piastrinici nei preparatori di PRP autologhi e omologhi al fine di determinare la dose terapeutica minima efficace per stimolare la riparazione dei tessuti tendinei e dermici	22.000,00	12 mesi
	SIMT REGGIO	Valutazione del potenziale riparatorio dei derivati piastrinici sul tessuto osseo: individuazione delle caratteristiche di efficacia terapeutica	30.000,00	12 mesi
	SIMT MODENA	Applicazione di un sistema di tracciabilità (SCWeb) nell'ambito delle procedure di centrifugazione, conferimento plasma e conservazione per l'industria e gestione area freezer (shock freezing e congelatori)	37.000,00	14 mesi
			119.352,00	Totale

AVEC	SIMT AUSL BOLOGNA	Emocomponenti ad uso non trasfusionale in ambito Metropolitan Bolognese	30.890,00	12 mesi
	SIMT AOSP BOLOGNA	Emocomponenti ad uso non trasfusionale in ambito metropolitano Bolognese	30.890,00	12 mesi
	SIMT IMOLA	non ha presentato progetti	-	
	SIMT AOSP FERRARA	non ha presentato progetti	-	
			61.780,00	Totale


AVR	SIMT ROMAGNA (Ravenna - Rimini - Forli/Cesena)	Centralizzazione attività produttiva di emocomponenti ad uso non trasfusionale	121.408,00	12 mesi
		N.B. tolta quota finanziamento in più - Forli/Cesena è considerata 1 quota- FINANZIAMENTO CORRETTO	91.056,00	
			91.056,00	Totale

TOTALE finanziamento sui Progetti presentati	272.188,00
---	-------------------




Nuovi Progetti in ambito Trasfusionale 2018-2019

SIMT RER		Progetti relativi a procedure di aferesi produttiva Fondo AIP 1% qualità plasma	FINANZIAMENTO RICHIESTO	durata
AVEN	SIMT PIACENZA	Incremento della disponibilità oraria della donazione di plasma presso il SIMT di Piacenza	35.355,00	24 mesi
	SIMT PARMA	Incremento e mantenimento della donazione di plasma	10.000,00	12 mesi
	SIMT REGGIO	Sicurezza nella procedura di plasmaferesi produttiva: uno studio della distribuzione dell'anticoagulante tra sacca e donatore	40.000,00	12 mesi
	SIMT MODENA	applicazione di un sistema (SCWeb) che permetta la piena tracciabilità dei dati inseriti dall'operatore o registrati dalle macchine, nell'ambito delle procedure di Raccolta di plasma aferesi produttiva.	35.000,00	14 mesi
			120.355,00	Totale
AVEC	SIMT AUSL BOLOGNA	Contributo del trasfusionale Unico Metropolitano di Bologna all'Autosufficienza di plasma e plasmaderivati	19.000,00	12 mesi
	SIMT AOSP BOLOGNA	Contributo del trasfusionale Unico Metropolitano di Bologna all'Autosufficienza di plasma e plasmaderivati	19.000,00	12 mesi
	SIMT IMOLA	-	-	
	SIMT AOSP FERRARA	-	-	
			38.000,00	Totale
AVR	SIMT ROMAGNA (Ravenna - Rimini - Forli/Cesena)	Sviluppo di un modello organizzativo per la programmazione e incremento delle aferesi produttive nei SIMT dell'Azienda USL Romagna	141.420,00	12 mesi
		N.B. tolta quota finanziamento in più - Forli/Cesena è considerata 1 quota- FINANZIAMENTO CORRETTO	106.065,00	
			106.065,00	Totale
TOTALE finanziamento sui Progetti presentati			264.420,00	



Nuovi Progetti in ambito Trasfusionale 2018-2019


SIMT RER		Progetti Patient Blood Management (PBM) - D.lgs 207/2007	FINANZIAMENTO RICHiesto	durata
AVEN	SIMT PIACENZA	Valutazione dell'appropriatezza trasfusionale dopo implementazione di un sistema di richiesta informatizzata di sangue nell'azienda USL di Piacenza	14.102,00	12 mesi
	SIMT PARMA	Implementazione di un sistema di tracciabilità nell'ambito delle procedure di centrifugazione, confezionamento plasma per l'industria e conservazione (shock freezing e congelatori	33.707,00	12 mesi
		Gestione dell'Anemie pre-operatoria in Chirurgia Ortopedica maggiore elettiva dell'adulto. Supporto all'attività clinica.	14.102,00	12 mesi
	SIMT REGGIO	Terapia trasfusionale nell'intra-operatorio oncologico: uale sangue?	14.000,00	12 mesi
	SIMT MODENA	Realizzazione di un percorso peri-operatorio per la gestione del paziente anemico (patient blood management) in chirurgia ortopedica	7.000,00	14 mesi
			82.911,00	Totale
AVEC	SIMT AUSL BOLOGNA	Strategie Patient Blood Management in ambito Metropolitano Bolognese	30.000,00	12 mesi
	SIMT AOSP BOLOGNA	Strategie Patient Blood Management in ambito Metropolitano Bolognese	30.000,00	12 mesi
	SIMT IMOLA	-	-	
	SIMT AOSP FERRARA	-	-	
			60.000,00	Totale
AVR	SIMT ROMAGNA (Ravenna - Rimini - Forli/Cesena)	Progetti Patient Blood Management nei SIMT dell'Azienda USL Romagna	56.408,00	12 mesi
		N.B. tolta quota finanziamento in più - Forli/Cesena è considerata 1 quota- FINANZIAMENTO CORRETTO	42.306,00	
			42.306,00	Totale
TOTALE finanziamento sui Progetti presentati			185.217,00	



Nuovi Progetti in ambito Trasfusionale 2018-2019


SIMT RER	Progetti Emocomponenti ad uso topico e/o in materia di GMPs e GPG ai sensi della D.lgs 208/2007 come modificato dal d.lgs n. 19/2018	durata	Progetti relativi a procedure di aferesi produttiva Fondo AIP 1% qualità plasma	durata	Progetti Patient Blood Management (PBM) - D.lgs 207/2007	durata	totale finanziamento progetti biennio 2018-2019

AVEN	SIMT PIACENZA	30.352,00	15 mesi	35.355,00	24 mesi	14.102,00	12 mesi	79.809,00
	SIMT PARMA	22.000,00	12 mesi	10.000,00	12 mesi	33.707,00	12 mesi	79.809,00
	SIMT REGGIO	30.000,00	12 mesi	40.000,00	12 mesi	14.000,00	12 mesi	84.000,00
	SIMT MODENA	37.000,00	14 mesi	35.000,00	14 mesi	7.000,00	14 mesi	79.000,00
		119.352,00	Totale	120.355,00	Totale	82.911,00	Totale	322.618,00
AVEC	SIMT AUSL BOLOGNA	30.890,00	12 mesi	19.000,00	12 mesi	30.000,00	12 mesi	79.890,00
	SIMT AOSP BOLOGNA	30.890,00	12 mesi	19.000,00	12 mesi	30.000,00	12 mesi	79.890,00
	SIMT IMOLA	-		-		-		-
	SIMT AOSP FERRARA	-		-		-		-
		61.780,00	Totale	38.000,00	Totale	60.000,00	Totale	159.780,00
AVR	SIMT ROMAGNA (Ravenna - Rimini - Forli/Cesena)	121.408,00	12 mesi	141.420,00	12 mesi	56.408,00	12 mesi	
		91.056,00		106.065,00		42.306,00		239.427,00
		91.056,00	Totale	106.065,00	Totale	42.306,00	Totale	239.427,00
		272.188,00		264.420,00		185.217,00		721.825,00



SERVIZIO SANITARIO REGIONALE
EMILIA-ROMAGNA






SERVIZIO SANITARIO REGIONALE
EMILIA-ROMAGNA




PROGRAMMAZIONE



SIMT CEDENTE	Obiettivi di fornitura settimanale - anno 2017	PROPOSTA Obiettivi di fornitura settimanale - anno 2018	PROPOSTA AGGIORNATA Obiettivi di fornitura settimanale - anno 2018
PIEVESESTINA	100	95	95
MODENA	60	75	77
PARMA	45	65	67
PIACENZA	45	45	45
REGGIO EMILIA	65	70	70
AUSL BO	300	330	330
TOTALE	615	680	684


Obiettivi di fornitura settimanale 2017 e **proposta** obiettivi settimanali per anno 2018



PROPOSTA AGGIORNATA OBIETTIVI DI FORNITURA SETTIMANALE 2018 E DECLINAZIONE PER GRUPPO

SIMT CEDENTE	0+	0-	A+	A-	B+	B-	TOTALE OB. SETTIMANALE
PIEVESESTINA	38	8	33	6	8	2	95
MODENA	24	8	30	6	8	1	77
PARMA	27	6	23	4	6	1	67
PIACENZA	18	4	15	3	4	1	45
REGGIO EMILIA	32	5	23	4	5	1	70
AUSL BO	138	28	112	20	27	5	330
TOTALE	277	59	236	43	58	11	684

Declinazione per gruppo degli obiettivi settimanali **proposti** per anno 2018




CALENDARIO DELLE FORNITURE EXTRAREGIONALI

<i>PRIMO GIOVEDÌ DEL MESE (2018)</i>	<i>SICILIA CERVELLO PALERMO</i>	<i>92</i>	<i>45 0+;28 A+;6 B+;8 0-;5 A-;</i>
<i>TERZO GIOVEDÌ DEL MESE (2018)</i>	<i>SICILIA CERVELLO PALERMO</i>	<i>92</i>	<i>45 0+;28 A+;6 B+;8 0-;5 A-;</i>
<i>SECONDO GIOVEDÌ DEL MESE*</i>	<i>TOSCANA (CAREGGI)</i>	<i>70</i>	<i>44 0+;9 0-;10 A+;4 A-;2 B+;1 B-;</i>
<i>QUARTO GIOVEDÌ DEL MESE*</i>	<i>TOSCANA (CAREGGI)</i>	<i>70</i>	<i>44 0+;9 0-;10 A+;4 A-;2 B+;1 B-;</i>
<i>SETTIMANALE - IL VENERDÌ**</i>	<i>CAMPANIA (CARDARELLI)</i>	<i>92</i>	<i>48 0+;5 0-;29 A+;3 A-;7 B+;</i>

*SOSPESA SINO AL 31/05

**ANCORA ATTIVA

Obiettivi di fornitura settimanale extraregionali per anno 2018 : calendario settimanale, regioni destinatarie, quantitativi concordati e declinazione per gruppo.




SERVIZIO SANITARIO REGIONALE
EMILIA-ROMAGNA



GRUPPI DI LAVORO

GRUPPI DI LAVORO

ARGOMENTO	TEMPISTICHE
Gruppo di lavoro Gestionale Unico	il Gruppo è già operativo: il 13 novembre p.v. verrà presentato il programma operativo inerente all'introduzione del Sistema informatico Unico Regionale
Gruppo Concentrazione attività di lavorazione e qualificazione emocomponenti	il Gruppo si riunirà il 21 novembre p.v. - componenti: Randi, Formentini, Baricchi, Ceccherelli, Mazzi, Novaco, Poggi, Biguzzi, Masperi, Damen e Campagna
Istituzione Gruppo di lavoro regionale: Plasmaderivazione	verrà istituito al momento dell'aggiudicazione definitiva
Gruppo di lavoro CRS SIMTI Accredimento secondo standard SIMTI e GMP	il Gruppo si riunirà il 23 novembre p.v. - componenti: Randi, M.Tassi, Tanzi, A. Mazzi, Artusi, Abram, Coretti, Salza, Roverini, Bellinazzi, Graldi, Chicchi, Moretti, Cortellazzi, Rosselli, Erta, Ferrarini, Gavioli, Sirri, Damen e Serra
Gruppo di lavoro regionale PBM	componenti: Randi, Abram, Accorsi, Russi, Agostini, Nicastro, Pelati, Fabbri, Cervellera, Zanoni e Dallari
Istituzione Gruppo di lavoro: Trasporti	da definire
Istituzione Gruppo di lavoro: Disaster Recovery e scorta maxiemergenze	da definire (IO CRS gestione scorta già definita)
Istituzione Gruppo di lavoro Malattie tropicali	da definire



SERVIZIO SANITARIO REGIONALE
EMILIA-ROMAGNA



DONAZIONI INTERNAZIONALI



Tavola Rotonda

I PROGETTI DI COOPERAZIONE INTERNAZIONALE NELL'AMBITO DELLE MALATTIE EMATOLOGICHE CONGENITE

Sala Zuccari – Palazzo Giustiniani presso
Senato della Repubblica
Via della Dogana Vecchia, 29 - Roma 30
Ottobre – ore 10,30

presiede

Pier Paolo Sileri
moderano

Maria Emilia Bonaccorso
Emanuela Marchesini

Presidente XII Commissione Igiene e Sanità, Senato

ANSA Salute Fondazione EMO
e FedRed Onlus

saluti istituzionali

Armando Bartolazzi
Maria Lucia Lorence
Laura Stabile
Elena Carnevali
Roberto Novelli

Sottosegretario di Stato al Ministero della Salute, Italia
Presidente XII Commissione Affari Sociali, Camera dei
Deputati Membro XII Commissione Igiene e Sanità,
Senato Membro XII Commissione Affari Sociali, Camera
dei Deputati Membro XII Commissione Affari Sociali,
Camera dei Deputati

partecipano: **Ogerta**

Manastirliu Asad Ramlawi
Elena Santagostino
Pier Mannuccio Mannucci
Sergio Venturi
Walter Orlandi Leonardo
Carmenati
Jad Kanaan Jadallah Tawil

Ministro della Salute, Albania Vice Ministro della Salute,
Palestina Presidente Associazione Italiana Centri Emofilia-
AICE Presidente Comitato Medico Scientifico, Fondazione EMO
Assessore alla Salute, Emilia-Romagna
Direttore Salute, Welfare, Organizzazione e Risorse Umane,
Umbria Direttore Vicario, Agenzia Italiana per la Cooperazione
allo Sviluppo Director of the Board, Palestinian Society for
Bleeding Disorders, PSBD

Si ringraziano le aziende:

CSL Behring, Kedrion, Shire, per il sostegno alle
progettualità di Fondazione EMO e FedRed.

L'iscrizione è gratuita:


per partecipare è necessario prenotare tramite registrazione on
line sul sito www.nsmcongressi.it o inviando una email alla
Segreteria Organizzativa.

Segreteria Organizzativa:

Non Solo Meeting - via Cesare Battisti 31 -
Pescara tel. 085 295166 -
info@nsmcongressi.it

«Le opinioni e i contenuti espressi nell'ambito dell'iniziativa sono nell'esclusiva responsabilità dei proponenti e dei relatori e non sono riconducibili in alcun modo al Senato della Repubblica o ad organi del Senato medesimo».

“L'accesso alla sala - con abbigliamento consono e, per gli uomini, obbligo di giacca e cravatta - è consentito fino al raggiungimento della capienza massima”.



DONAZIONE New Delhi				
EMOCLOT	settembre	2014	890 fl.	
EMOCLOT	maggio	2015	300 fl.	
EMOCLOT	ottobre	2015	300 fl.	
EMOCLOT	dicembre	2015	630 fl.	
DONAZIONE Kabul - Afganistan				
EMOCLOT	giugno	2014	500 FL	
KLOTT	agosto	2017	1500 fl	
KLOTT	4° trim.	2018	1200 fl.	ancora da inviare
IXED	4° trim.	2018	600 fl.	ancora da inviare
DONAZIONE India				
EMOCLOT	luglio	2016	600 fl.	
EMOCLOT	settembre	2016	300 fl.	
DONAZIONE El Salvador				
KLOTT	?	2018	1500 fl.	ancora da inviare
DONAZIONE Palestina				
KLOTT	?	2018	2000 fl.	ancora da inviare