

## Tutele e fattori di rischio socio economici I dati PASSI d'Argento 2021-2022 in Emilia-Romagna

### Programmi d'intervento socio-sanitario

#### Vaccinazione antinfluenzale

In Emilia-Romagna il 76% delle persone ultra 64enni (corrispondente ad una stima di quasi 825 mila persone) ha dichiarato di aver eseguito la vaccinazione antinfluenzale negli ultimi 12 mesi, il dato è maggiore rispetto a quello nazionale (68%) e raggiunte il livello raccomandato (75%).

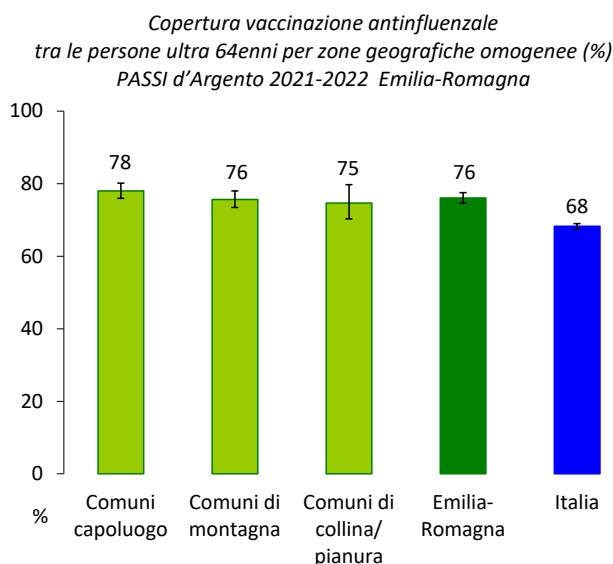
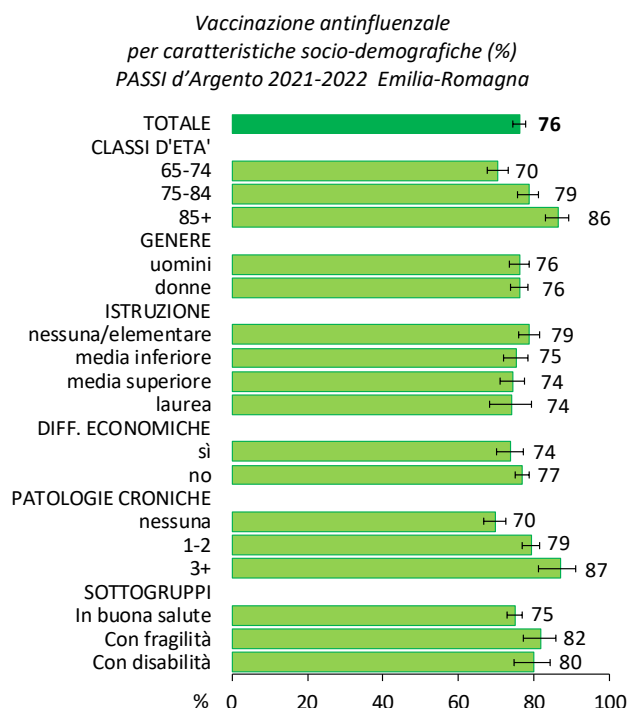
Risulta vaccinato circa il 79% degli intervistati con una o due patologie croniche e l'87% di quelli con tre o più patologie croniche; anche queste percentuali sono superiori a quelle nazionali (rispettivamente 72% e 79%).

La prevalenza di persone ultra 64enni vaccinate risulta maggiore tra:

- gli ultra 85enni
- le persone con nessun titolo di studio o licenza elementare
- le persone senza difficoltà economiche
- le persone affette da patologie croniche
- le persone con fragilità e disabilità.

Il modello di regressione di *Poisson* condotto per correggere l'influenza dei diversi fattori tra di loro conferma l'associazione con le classi d'età più avanzate, l'assenza di difficoltà economiche e l'aver patologie croniche.

A livello territoriale, la prevalenza di ultra 64enni vaccinati contro l'influenza stagionale risulta maggiore in Emilia Nord (77%) ed Emilia Centro (79%) rispetto alla Romagna (71%) ed è leggermente più elevata nei comuni capoluogo (78%) rispetto a quelli di montagna (76%) e a quelli di collina o pianura (75%).

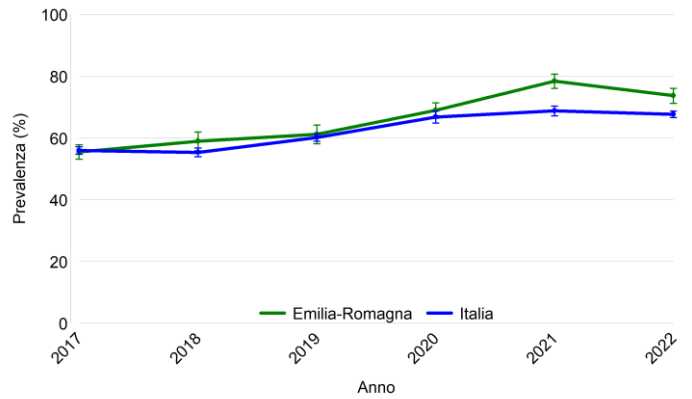


L'analisi annuale mostra un aumento della quota di persone con 65 anni e oltre che hanno effettuato la vaccinazione antinfluenzale nell'anno precedente l'intervista.

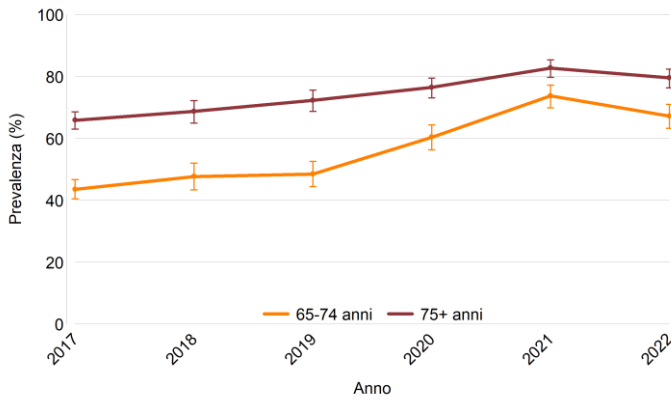
In Emilia-Romagna l'incremento è stato registrato soprattutto nel biennio 2020-2021 (69% nel 2020 e 78% nel 2021 rispetto al 61% del 2019), mentre a livello nazionale ha coinvolto soprattutto l'anno 2020 (67% rispetto al 60% del 2019).

In Emilia-Romagna, stratificando i dati per classe d'età, genere, livello d'istruzione e difficoltà economiche, si conferma in tutte le sottopopolazioni l'aumento che ha interessato soprattutto il biennio 2020-2021; questo andamento, tuttavia, risulta più marcato tra i 65-74 anni e le persone con alta istruzione.

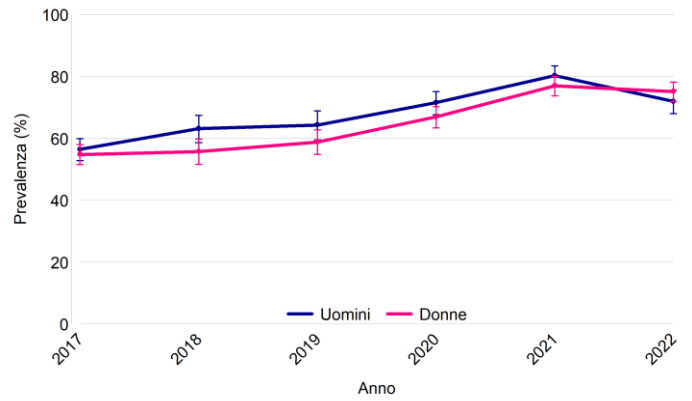
*Copertura vaccinazione antinfluenzale tra le persone ultra 64enni (%) PASSI d'Argento 2017-2022*



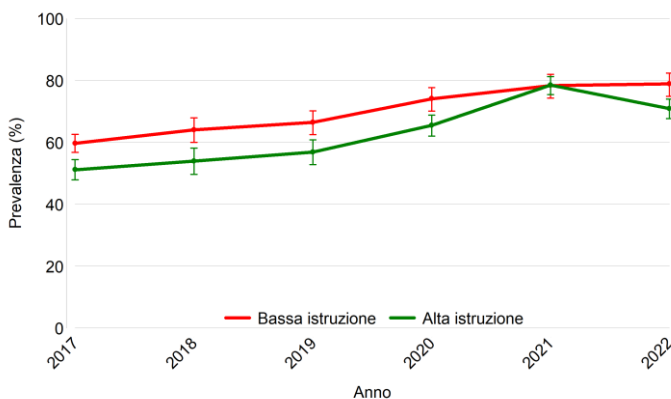
*Copertura vaccinazione antinfluenzale tra le persone ultra 64enni per età (%) PASSI d'Argento 2017-2022 Emilia-Romagna*



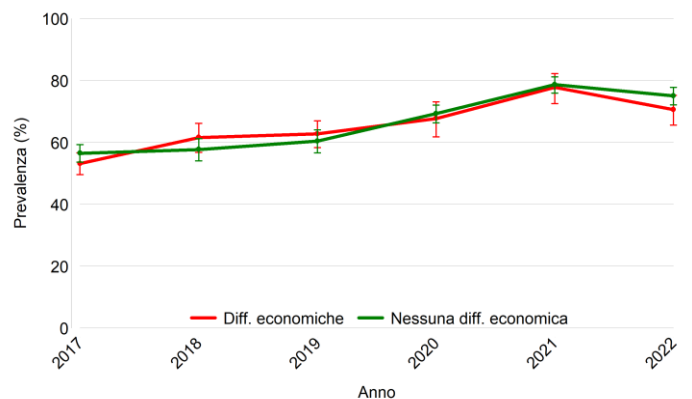
*Copertura vaccinazione antinfluenzale tra le persone ultra 64enni per genere (%) PASSI d'Argento 2017-2022 Emilia-Romagna*



*Copertura vaccinazione antinfluenzale tra le persone ultra 64enni per livello d'istruzione (%) PASSI d'Argento 2017-2022 Emilia-Romagna*



*Copertura vaccinazione antinfluenzale tra le persone ultra 64enni per difficoltà economiche (%) PASSI d'Argento 2017-2022 Emilia-Romagna*



## Mammografia

Dal 2010 la Regione Emilia-Romagna ha ampliato le fasce di popolazione target coinvolgendo anche le donne di 70-74 anni. L'integrazione dei dati PASSI con quelli PASSI d'Argento consente di valutare la copertura per la mammografia nei tempi raccomandati nell'intera popolazione ultra 64enne target.

In particolare, nel quadriennio 2019-2022 l'85% delle donne con 70-74 anni ha eseguito una mammografia preventiva negli ultimi due anni: l'80% ha fatto l'esame all'interno di programmi di screening o di altre offerte gratuite e il 5% al di fuori, pagando il ticket o l'intero costo.

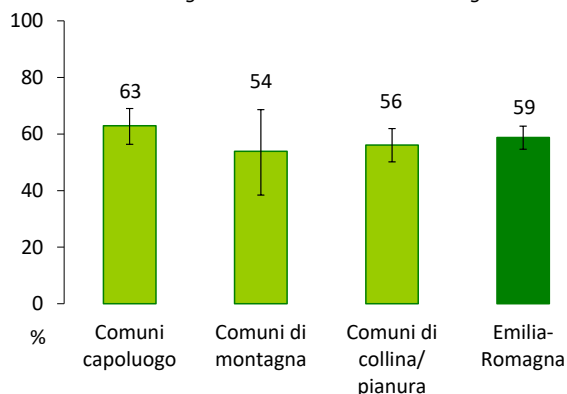
La copertura alla mammografia preventiva è più alta tra le donne:

- senza difficoltà economiche
- che non vivono da sole.

Il modello di regressione di *Poisson* condotto per correggere l'influenza dei diversi fattori tra di loro, non mostra associazioni statisticamente significative con le variabili considerate.

A livello territoriale la prevalenza di ultra 64enni che ha effettuato una mammografia entro gli ultimi due non mostra differenza tra le Aree Vaste regionali e le zone geografiche omogenee.

Consiglio sanitario di effettuare la mammografia nelle donne 70-74enni per zone geografiche omogenee (%)  
PASSI d'Argento 2019-2022 Emilia-Romagna



## Ondate di calore

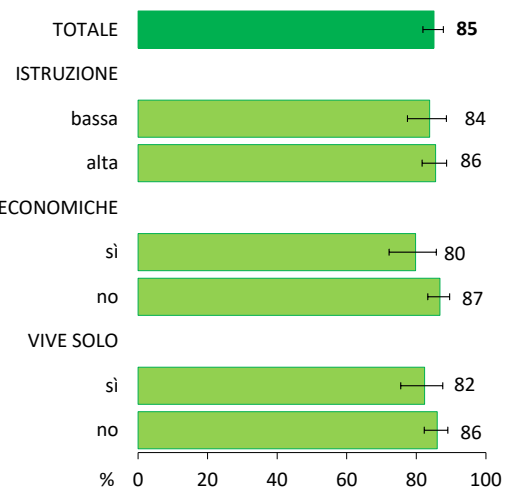
Il 60% delle persone ultra 64enni ha dichiarato di aver ricevuto consigli per la prevenzione delle ondate di calore (corrispondente ad una stima di quasi 647 mila persone).

I consigli sono stati riferiti maggiormente da:

- gli ultra 74enni (63%)
- le donne (63%)
- le persone con fragilità (73%)
- le persone con patologie croniche (61%).

Il modello di regressione di *Poisson* condotto per correggere l'influenza dei diversi fattori tra di loro mostra un'associazione positiva con la classe d'età 75 anni e oltre, il genere femminile, l'assenza di difficoltà economiche e l'aver segni di fragilità.

Mammografia entro gli ultimi due anni nelle donne 70-74enni per caratteristiche socio-demografiche (%)  
PASSI d'Argento 2019-2022 Emilia-Romagna

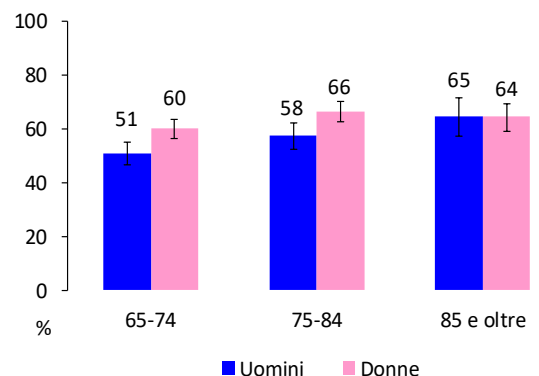


La maggior parte (97%) delle donne 70-74enni ha dichiarato di aver ricevuto la lettera d'invito per la mammografia, ma solo al 59% è stato consigliato di effettuare regolari mammografie a scopo preventivo da un operatore sanitario.

Il consiglio sanitario risulta maggiormente riferito dalle 70-74enni senza difficoltà economica (61% rispetto al 50% di quelle con difficoltà). Il modello di *Poisson* conferma questa associazione.

A livello territoriale emergono differenze sia tra le Aree Vaste (Romagna 67%, Emilia Centro 59% e Emilia Nord 53%) sia tra le zone geografiche omogenee (63% nei comuni capoluogo di Ausl rispetto al 56% di quelli di collina o pianura e al 54% di quelli di montagna).

Consigli per la prevenzione delle ondate di calore tra le persone ultra 64enni per genere e classe d'età (%)  
PASSI d'Argento 2021-2022 Emilia-Romagna



## Fattori di rischio socio-economici

### Istruzione

In Emilia Romagna il 36% della popolazione ultra 64enne non ha nessun titolo di studio o ha una licenza elementare; solo il 64% del campione presenta un livello di istruzione alto (media inferiore, media superiore o laurea); tale percentuale è simile a quella registrata a livello nazionale (64%).

Il titolo di studio è fortemente correlato all'età: nella classe 65-74 anni la percentuale di persone con un livello di istruzione alto è pari all'84%, valore sensibilmente maggiore rispetto alle classi d'età 75-84 (54%) e 85 e oltre (32%). Anche la distribuzione per sesso e classi d'età mostra come la differenza tra uomo e donna aumenti con l'avanzare dell'età ed è maggiore nell'ultima classe (47% degli uomini e 24% per le donne ultra 85enni).

A livello territoriale la percentuale di coloro che hanno un'alta istruzione è maggiore nei comuni del capoluogo (70%) rispetto a quelli di montagna (67%) e di pianura e collina (60%).

### Difficoltà economiche riferite

Coerentemente con la letteratura internazionale e le indicazioni dell'OMS contenute nel documento "Invecchiare restando attivi - Quadro d'orientamento" secondo il quale «le politiche favorevoli a un invecchiamento attivo devono inserirsi in un insieme più vasto di azioni volte a ridurre la povertà in ogni età», PASSI d'Argento fotografa il quadro socio-economico della popolazione ultra 64enne; le informazioni raccolte sono messe in relazione con i principali indicatori dell'indagine.

Il 75% degli ultra 64enni intervistati non ha riportato difficoltà economiche, in quanto ha dichiarato di arrivare a fine mese molto facilmente (12%) o abbastanza facilmente (63%). Il 25% ha riferito, invece, difficoltà economiche: 21% qualche e 4% molte.

Questi valori sono inferiori rispetto a quelli registrati a livello nazionale, dove è maggiore la percentuale di ultra 64enni con difficoltà economiche (34% qualche e il 7% molte).

La presenza di difficoltà economiche riferite risulta maggiore tra:

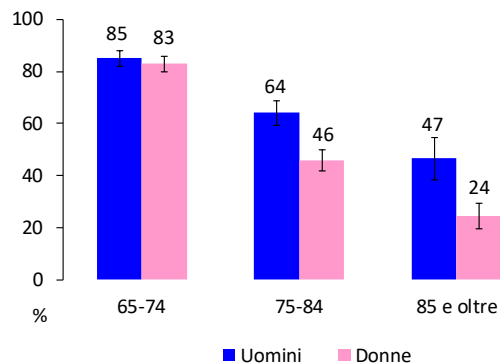
- le donne con 75 anni e più
- le persone con più bassa istruzione
- le persone con segni di fragilità o disabilità
- le persone che vivono sole.

Il modello di regressione di *Poisson* condotto per correggere l'influenza dei diversi fattori tra di loro mostra un'associazione positiva con l'aver segni di fragilità o disabilità e il vivere soli.

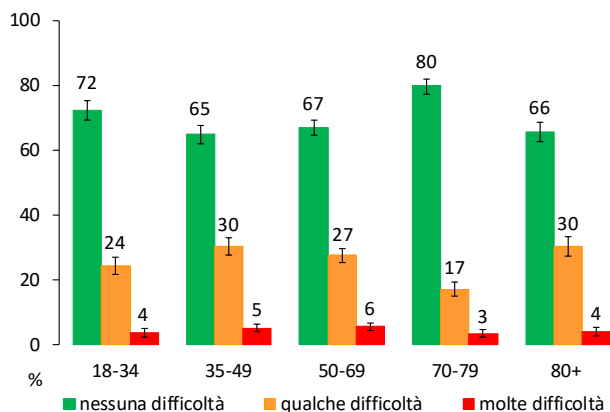
Il 10% degli ultra 64enni ha svolto un lavoro retribuito negli ultimi 12 mesi, percentuale maggiore tra gli uomini (15%), i 65-74enni (17%) e le persone con una laurea (26%).

Sono, inoltre, presenti lievi differenze nelle Aree Vaste regionali (12% nell'Emilia Nord, 10% in Emilia Centro e 8% in Romagna), ma non tra le zone geografiche omogenee (12% nei comuni di montagna, 11% in quelli di collina/pianura e 10% nei capoluoghi di Ausl).

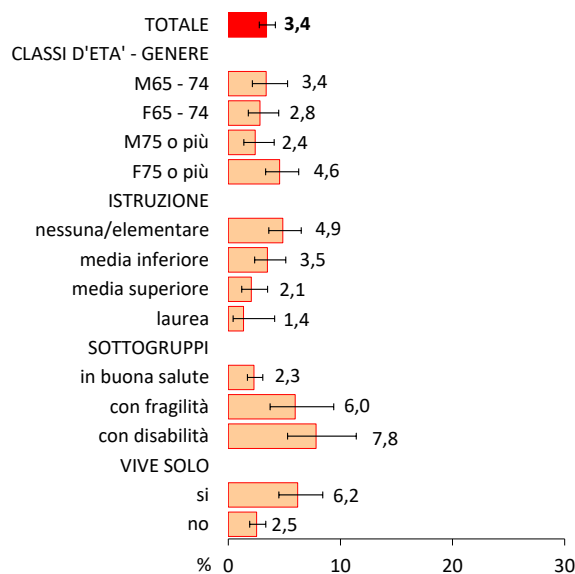
Livello di istruzione alto tra le persone ultra 64enni per genere e classe d'età (%)  
PASSI d'Argento 2021-2022 Emilia-Romagna



Presenza di difficoltà economiche percepite per classe d'età (%)  
PASSI (18-69 anni) e PASSI d'Argento 2021-2022 (70 anni e oltre)  
Emilia-Romagna



Presenza di molte difficoltà economiche percepite per caratteristiche socio-demografiche (%)  
PASSI d'Argento 2021-2022 Emilia-Romagna



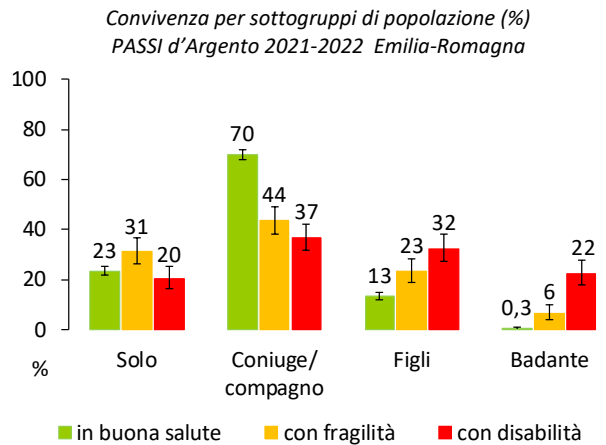
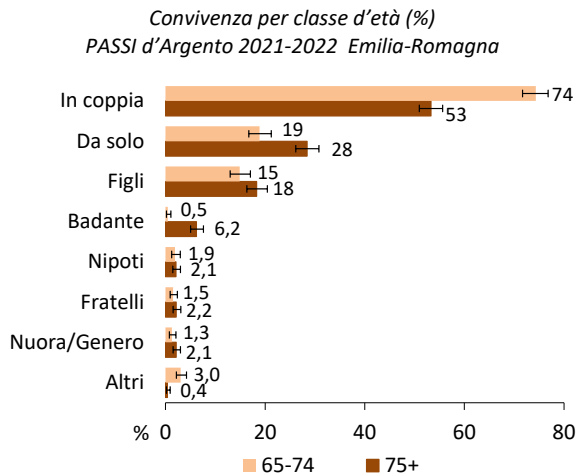
## La famiglia

Ancora oggi in Italia il benessere delle persone ultra 64enni rimane legato all'ambiente familiare in cui vivono: la famiglia continua a svolgere la primaria azione di cura e di assistenza, rappresentando l'elemento essenziale per una qualità di vita soddisfacente.

In Emilia-Romagna circa un quarto (24%) degli ultra 64enni intervistati vive da solo, oltre la metà (63%) vive con il coniuge/compagno e quasi un quinto (17%) vive con figli.

Queste prevalenze presentano valori pressoché analoghi a quelli nazionali (65% vive in coppia, 20% da solo, 20% con figli).

La prevalenza delle persone che vivono da sole è maggiore nelle donne over 74enni (38%) e nelle persone con fragilità (31%); le persone che vivono con la badante sono per lo più over 84enni (14%), donne (5%) o persone affette da disabilità (22%).



## Abitazione

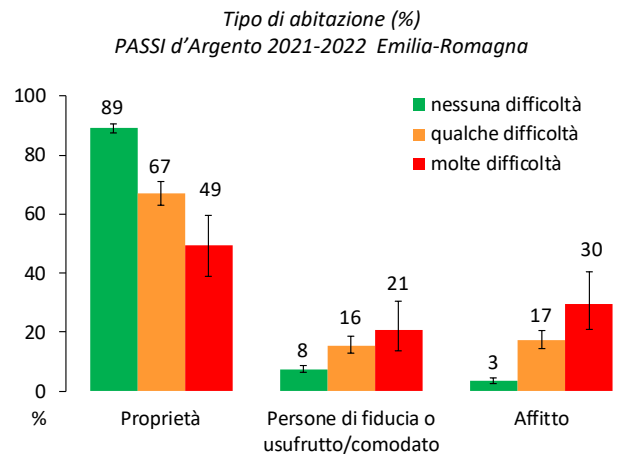
La proprietà dell'abitazione di residenza rappresenta un importante elemento della ricchezza delle famiglie italiane.

In Emilia-Romagna, l'83% delle persone ultra 64enni (corrispondenti ad una stima regionale di oltre 900 mila persone) vive in un'abitazione propria o del coniuge, il 6% vive in case di persona di fiducia, il 4% in abitazioni in usufrutto o comodato d'uso e il 7% paga un affitto; queste percentuali sono in linea con quelle nazionali.

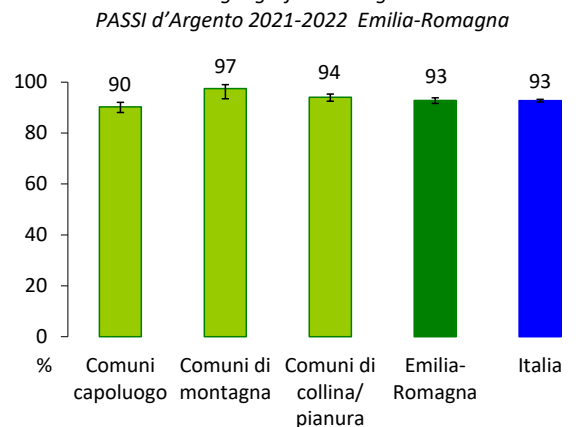
La prevalenza di persone ultra 64enni che possiede una casa di proprietà risulta maggiore tra:

- coloro che hanno tra i 65-74 anni (87%)
- gli uomini (86%)
- le persone con alta istruzione (88%)
- le persone senza difficoltà economiche (89%)
- le persone in buona salute (87%).

Il modello di regressione di *Poisson* condotto per correggere l'influenza dei diversi fattori tra di loro conferma l'associazione con l'alta istruzione, l'assenza di difficoltà economiche e l'essere in buona salute.



*Sicurezza percepita del quartiere nella popolazione ultra 64enne per zone geografiche omogenee*



## Sicurezza del quartiere

Dai dati della sorveglianza PASSI d'Argento, il 93% della popolazione ultra 64enne ha la percezione di vivere in un quartiere sicuro: il 34% si sente molto sicuro mentre il 59% abbastanza sicuro; il dato è sovrapponibile a quello nazionale (93%). La prevalenza delle persone ultra 64enni che percepiscono l'area in cui vivono come molto o abbastanza sicura mostra differenze per difficoltà economiche (94% nessuna difficoltà, 90% qualche difficoltà e 83% molte difficoltà), nelle aree vaste (95% la Romagna e l'area Emilia Centro e 90% l'area vasta Emilia Nord) e nelle zone geografiche omogenee (90% nei comuni capoluogo di Ausl, 94% in quelli di collina/pianura e 97% in quelli di montagna).