



Screening CCR: la mia esperienza

Dott.ssa Chiara A. A. Petrini
UOC Gastroenterologia e
Dietetica Clinica
P.O. di Ravenna
AUSL Romagna




Screening CCR in Emilia Romagna

- | 1996: iniziano i progetti di screening femminili in Emilia Romagna
- | 1998: diploma di Scuola Media Superiore (Liceo Classico Statale "D. Alighieri" Ravenna)




Screening CCR in Emilia Romagna

- | 2005: inizia lo screening del cancro del colon-retto
- | 2004: Laurea in Medicina e Chirurgia (Università degli Studi di Bologna)
- | 2008: Specializzazione in Gastroenterologia




Screening CCR in Emilia Romagna

- | 6 anni per la laurea
- | 4 anni per la specialità di Gastroenterologia
- | Nessun esame, nessuna lezione sullo screening




Screening CCR a Ravenna

- | 2012 inizio la mia carriera professionale a Ravenna
- | Il mio coinvolgimento nel programma inizia subito: visite, colonscopie, discussione dei casi ecc




Difficoltà iniziali, ma forti stimoli al miglioramento

- | Incontri con i MMG e/o farmacisti
- | Promozione incontri interdisciplinari coi Colleghi Oncologi, Anatomo-Patologi, Chirurghi, Radiologi
- | Dovere gestire le ansie di persone asintomatiche
- | Dovere gestire la mia ansia quando debbo comunicare notizie spiacevoli




Percorso Diagnostico Terapeutico

- | Lo screening rappresenta l'attuazione pratica di un PDT
- | Il suo essere monitorato nei vari passaggi, l'averne chiare figure di riferimento, la chiarezza delle varie fasi
- | La presa in carico del paziente che si estende al follow-up



Screening CCR a Ravenna

- I Fino a Gennaio 2015 i medici più coinvolti nel programma erano il Dr. Triossi ed il Dr. Gasperoni.
- I Da Gennaio, appena rientrata dalla maternità, sono stata anch'io reclutata nel gruppo ed in particolare mi è stato affidato il compito di analizzare gli esiti dei pazienti con diagnosi di neoplasia T1




Alcuni nostri numeri

2005-2015: 172 pazienti

104 M, 68 F

Età media: 63 anni

32 in follow up attivo clinico strumentale
(per 5 anni)



I giovani professionisti e lo screening
colorettale in Emilia-Romagna: alcune
esperienze

Grazie della pazienza ed attenzione

