




SERVIZIO SANITARIO REGIONALE
EMILIA-ROMAGNA



**La linea giusta
è prevenire.**

PROGRAMMA DI SCREENING PER LA PREVENZIONE DEI TUMORI DEL COLON-RETTO

filo diretto con il Servizio sanitario regionale:



SERVIZIO SANITARIO REGIONALE
EMILIA-ROMAGNA

Aggiornamento Screening braccio familiari:

risultati dell'attività svolta
tra il 2005 e il 2011

Bologna 12 marzo 2012

Priscilla Sassoli de Bianchi - Regione Emilia-Romagna

Il braccio screening sui familiari di persone con tumori coloretali

- Scopo: invitare a eseguire una colonscopia i familiari di 1° grado di persone con Ca coloretale insorto prima dei 70 anni.
- Colonscopia a partire da 10 anni prima dell'età di insorgenza della neoplasia nel caso

I dati del braccio familiari sui casi Screen Detected negli anni 2005-2010

(Vedere flow chart in excel)



I casi screen-detected anni 2005-2010

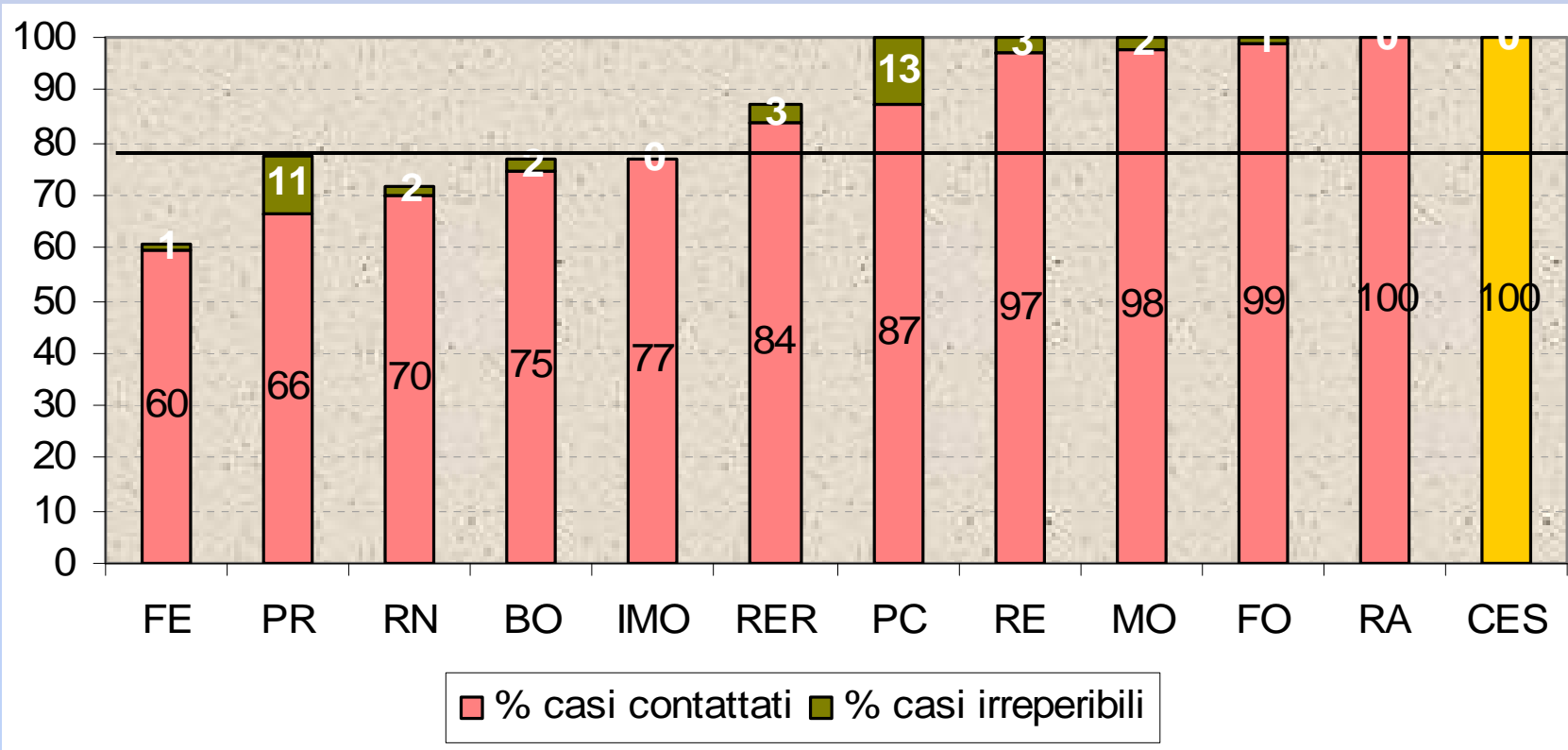
Casi SD 05-10

PC	195
PR*	324
RE	433
MO	524
BO	654
IMO	107
FE	322
RA	405
FO	84
CES	169
RN	269
RER	3476

Ci sono oltre 300 "casi" in più rispetto a quanto riportato nelle schede ONS (quindi i dati ONS sottostimano i Ca)

* Stima dai dati ONS GISCoR

Casi contattati %



% consenso rifiutato o in sospeso tra i casi contattati

PC	22,9
PR	2,8
RE	6,4
MO	2,3
BO	50,9
IMO	11,0
FE	7,3
RA	0,0
FO	2,4
CES	7,1
RN	62,8
RER	16,9

Quanti familiari tra quelli ricercati sono "coperti" grazie all'attivazione dell'intervento ?

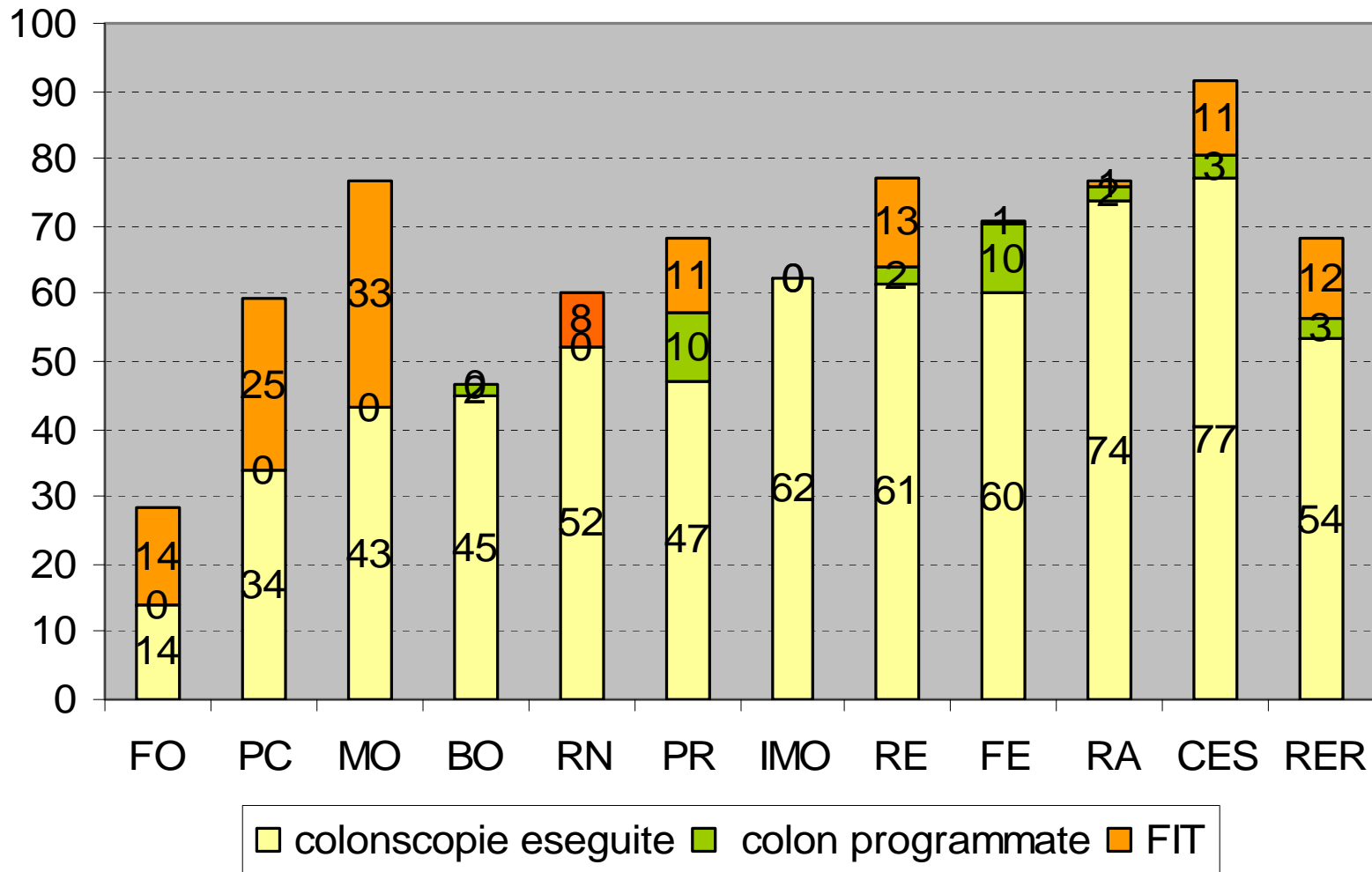
Numeratore

- CT eseguite, programmate, esami alternativi

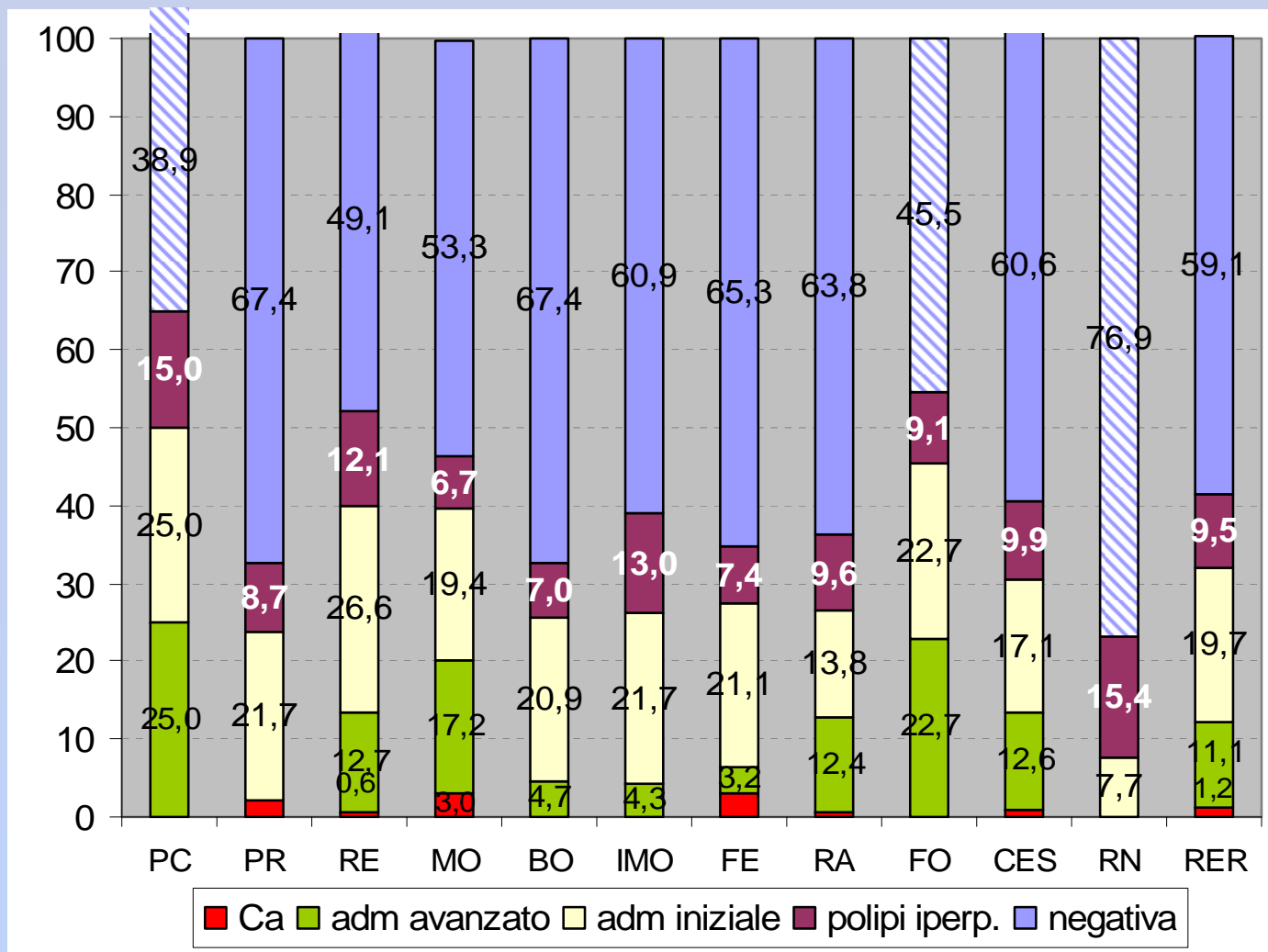
Denominatore:


- Familiari ricercati - esclusi perché non eligibili (deceduti, fuori età, non residenti)

% Familiari coperti dall'attivazione dell'intervento (tra quelli ricercati ed eligibili)

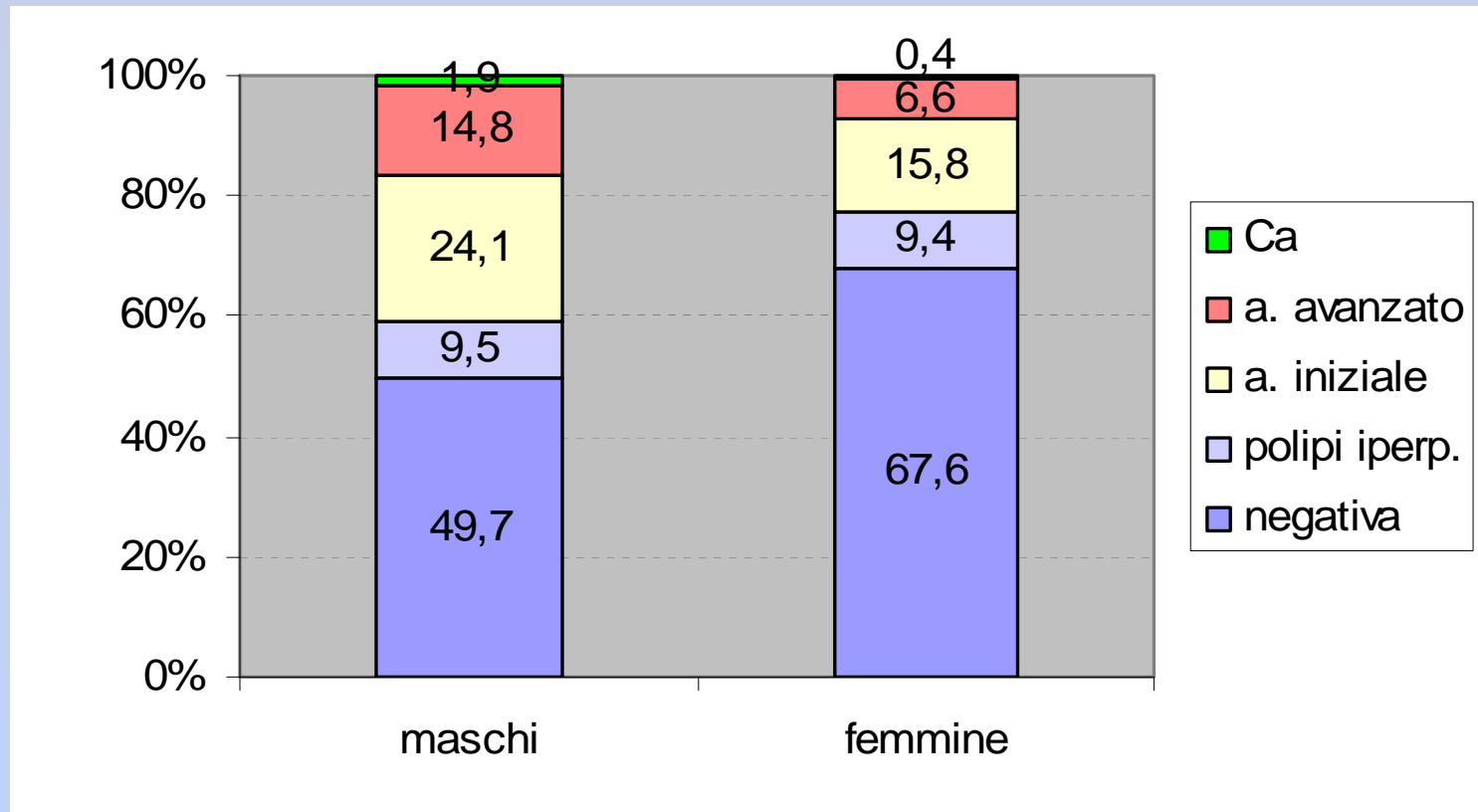


Esito delle colonscopie eseguite sui familiari

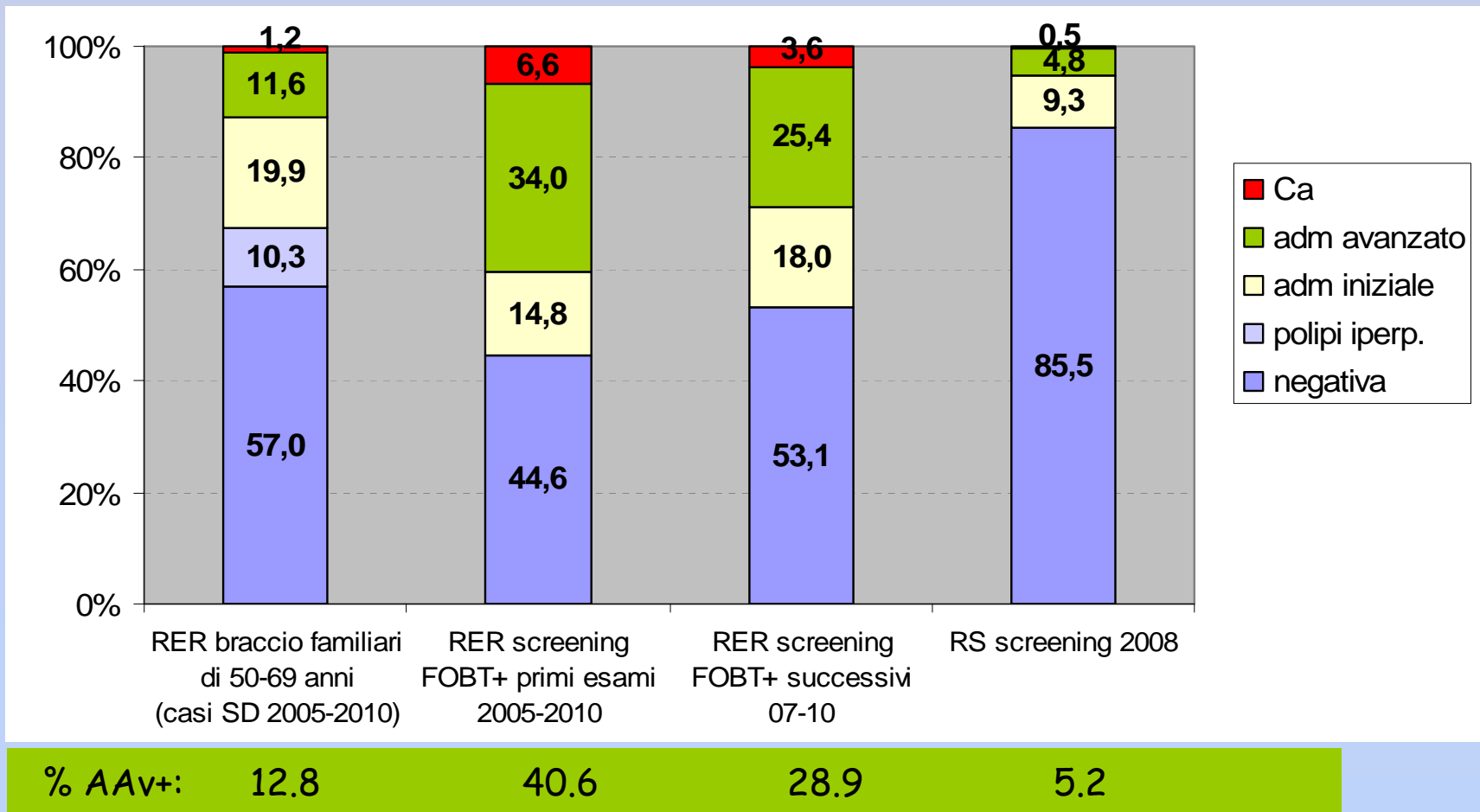


 AUSL con meno di 20 CT eseguite

Esiti delle colonscopie nel braccio familiari suddivisi per maschi e femmine



Esiti delle colonscopie nel braccio familiari (50-69aa) e nel braccio screening FOBT e RS



Indicatori e standard del braccio familiari

	- % casi contattati $\geq 80\%$	- % familiari ricercati $\geq 90\%$	- % familiari che hanno eseguito o programmato CT $\geq 60\%$	- % familiari irreperibili $< 10\%$	- familiari che rifiutano colloquio $< 10\%$
PC	87,2	98,2	50,0	4,2	20,6
PR	66,4	94,9	76,7	8,0	5,2
RE	97,0	100,0	64,3	0,0	0,0
MO	97,7	100,0	44,6	1,5	0,0
BO	74,8	86,5	74,8	25,5	9,3
IMO	76,6	63,0	95,8	4,3	25,6
FE	59,6	98,4	90,2	0,0	21,9
RA	100,0	98,4	89,3	0,2	14,6
FO	98,8	100,0	31,0	2,0	43,4
CES	100,0	100,0	82,1	0,0	0,0
RN	69,9	51,5	76,5	2,9	0,0
RER	83,9	96,1	68,6	3,4	10,8

* Familiari che hanno eseguito o programmato CT sui familiari eligibili dopo colloquio₁₂

I dati sui familiari di persone con Ca colorettales insorto prima dei 50 anni

- Sono 6 le ausl che hanno contattato i probandi (Pr, Imo, Bo Ra, Ces, Rn).
- Sono stati contattati il 19% dei casi (stimati). Il 67% ha dato il consenso (31% in sospeso).
- Il 49% dei familiari ricercati ed eligibili ha eseguito la colonscopia.
- 54 familiari hanno eseguito la colonscopia, un familiare ha avuto diagnosi di adenoma avanzato (1.9%)

Sostanzialmente solo l'AUsI di Cesena ha proseguito l'attività nel 2010-2011.

I dati sui familiari di persone con Ca coloretta non screen detected

- Sono 2 le ausl che hanno attivato il programma: Ravenna ha contattato 150 probandi e Cesena 158.
- Tra i 301 familiari ricercati il 15% aveva eseguito colonscopia recente e 4% sono stati esclusi per precedente CRC
- 136 hanno eseguito la colonscopia e 14 hanno avuto diagnosi di adenoma avanzato (10.3%)

Un rinnovato ringraziamento a tutti gli operatori dei centri screening e dei servizi di endoscopia che hanno fornito i dati per la survey e un **GRAZIE** a voi per l'attenzione