

12 MAGGIO 2022

ORE 14:30-18:00



2022
WEBINAR
REGIONALI

PROGRAMMA

REGIONE EMILIA-ROMAGNA
IN COLLABORAZIONE CON
AUSL DI PIACENZA

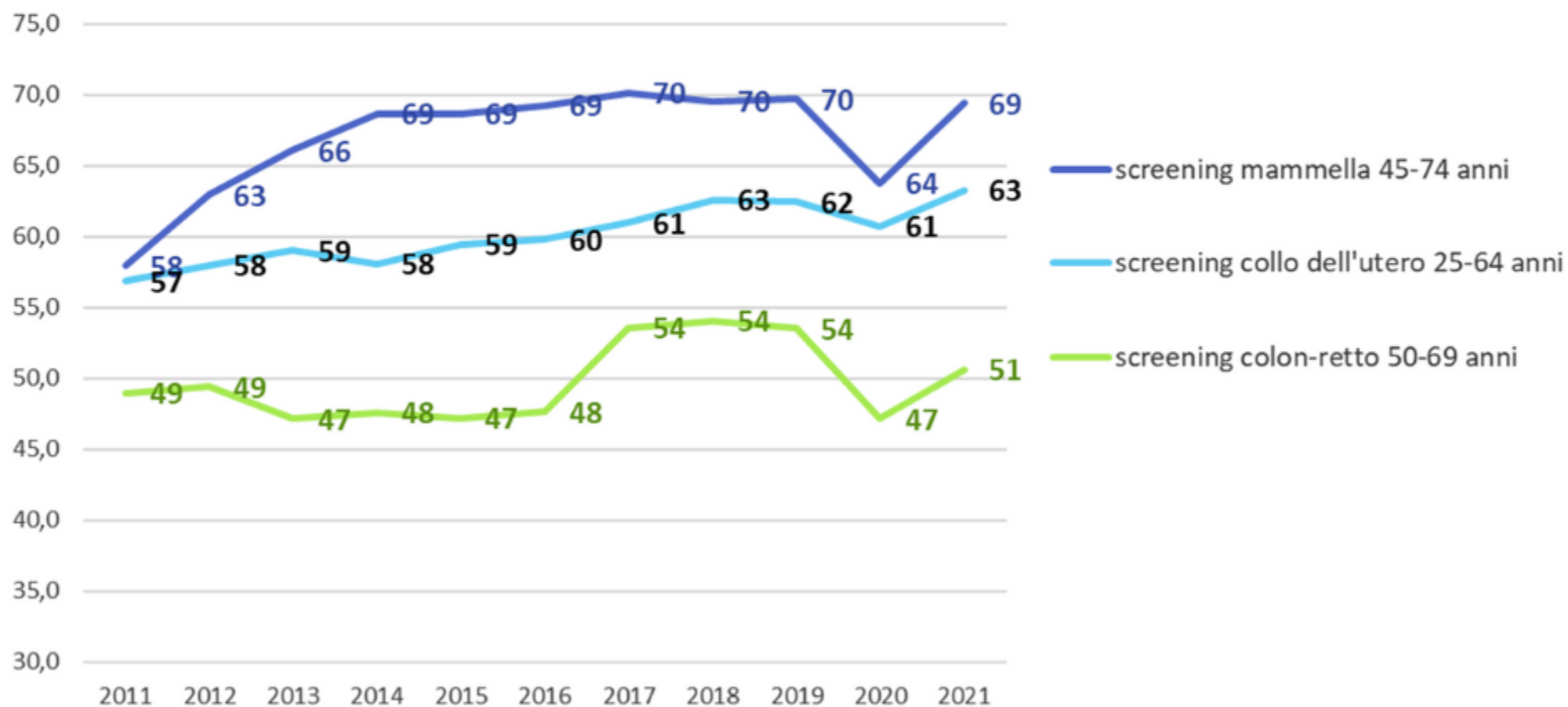
Gli screening oncologici femminili
in Emilia-Romagna:
dalla ripartenza alle
novità

Dati della scheda puntuale

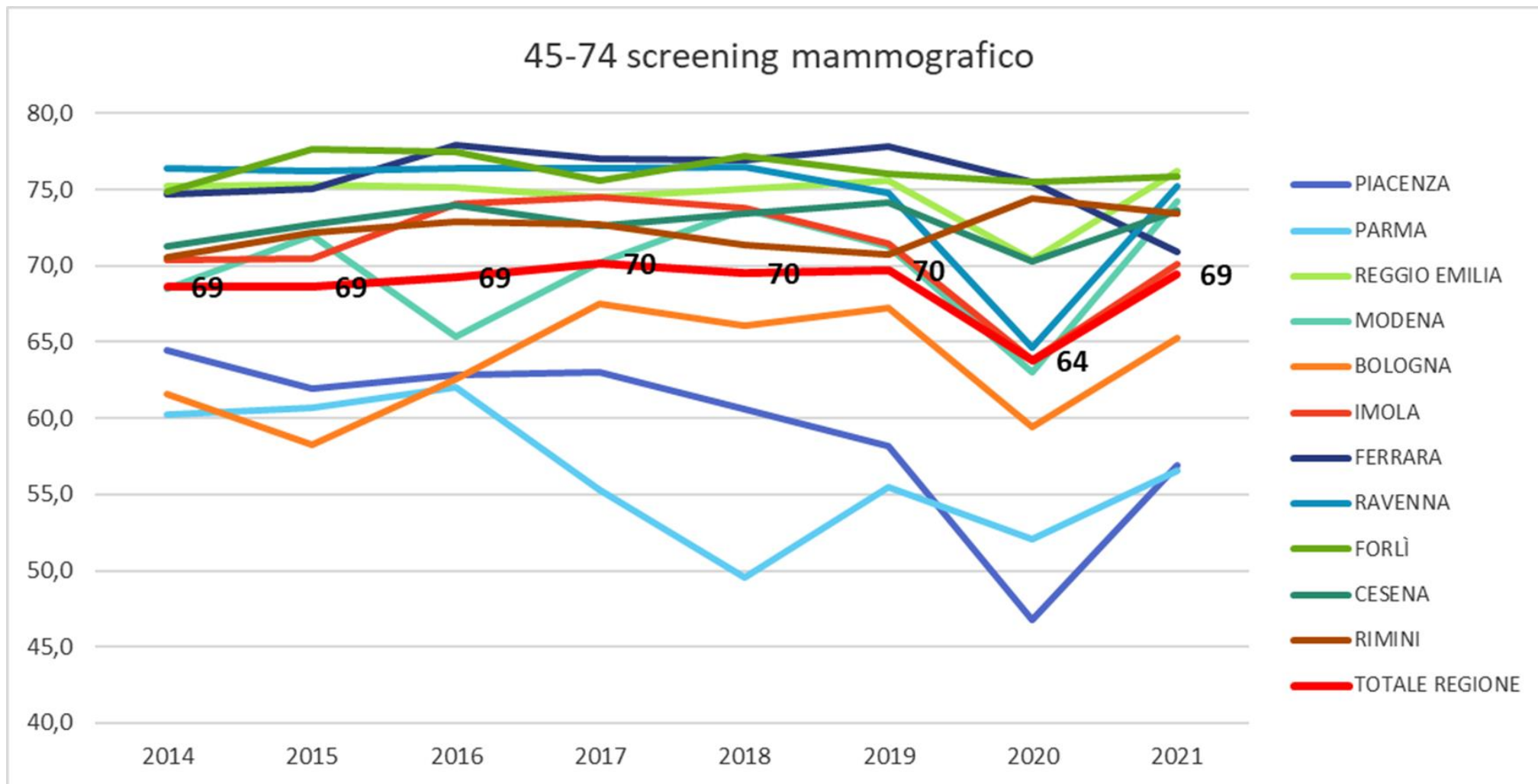
Giovanna Mattei

Settore Prevenzione collettiva e Sanità pubblica
Responsabile Area Malattie infettive e Programmi di
prevenzione collettiva

Popolazione in fascia d'età coperta dal programma di screening %

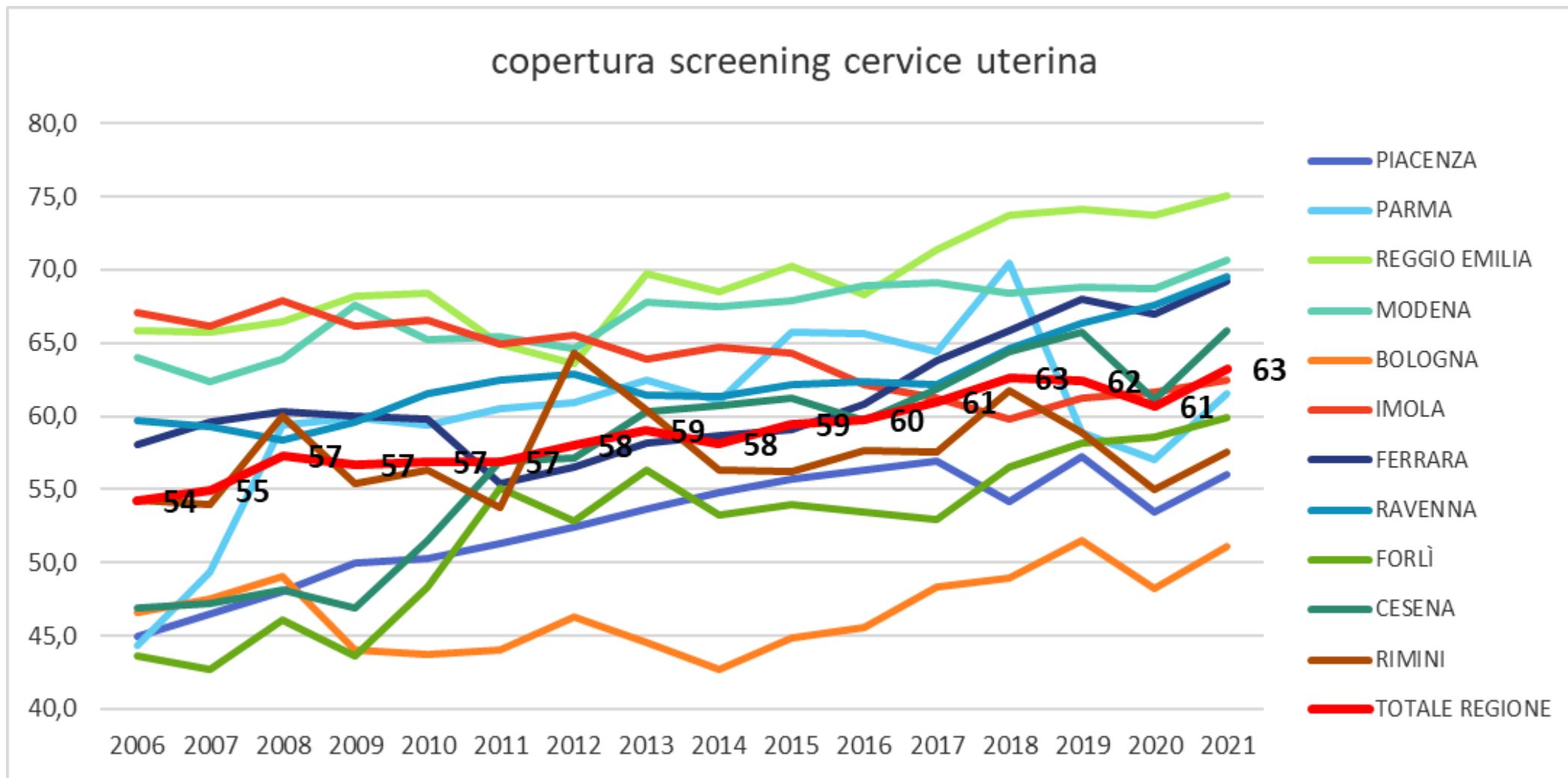


Trend per AUSL %



Trend per AUSL %

copertura screening cervice uterina



Rilevazione
puntuale al
31/12/2021

Indicatore:
estensione degli
inviti %
RESIDENTI

	MAMMELLA			
	45-49 anni	50-69 anni	70-74 anni	tot 45-74 anni
PC	96,0	95,7	93,2	95,4
PR	99,5	98,5	98,3	98,7
RE	99,7	99,9	99,9	99,8
MO	99,9	100,0	99,9	99,9
BO	99,9	97,6	98,4	98,2
IMO	99,9	99,8	99,9	99,8
FE	97,1	99,7	99,6	99,2
RA	100,0	100,0	100,0	100,0
FO	98,7	99,5	99,6	99,4
CES	99,8	99,4	99,5	99,5
RN	99,7	99,8	100,0	99,8
Romagna	99,7	99,8	99,8	99,8
Regione	99,3	99,0	99,0	99,1
N. residenti	181.323	658.382	137.552	977.257



Rilevazione
puntuale al
31/12/2021

Indicatore:
estensione degli
inviti %
DOMICILIATE

	MAMMELLA			
	45-49 anni	50-69 anni	70-74 anni	tot 45-74 anni
PC	41,7	54,2	62,8	52,5
PR	97,4	96,0	97,8	96,5
RE	98,2	98,4	98,2	98,4
MO	100,0	100,0	100,0	100,0
BO	99,9	97,8	98,0	98,3
IMO	97,4	97,9	100,0	98,0
FE	80,4	84,9	90,8	84,5
RA	100,0	100,0	100,0	100,0
FO	97,7	99,6	99,2	99,2
CES	88,2	92,5	90,7	91,4
RN	98,8	99,7	100,0	99,6
Romagna	97,6	99,0	98,9	98,7
Regione	94,0	94,6	95,9	94,6
N. domiciliati	3.404	10.842	1.690	15.936



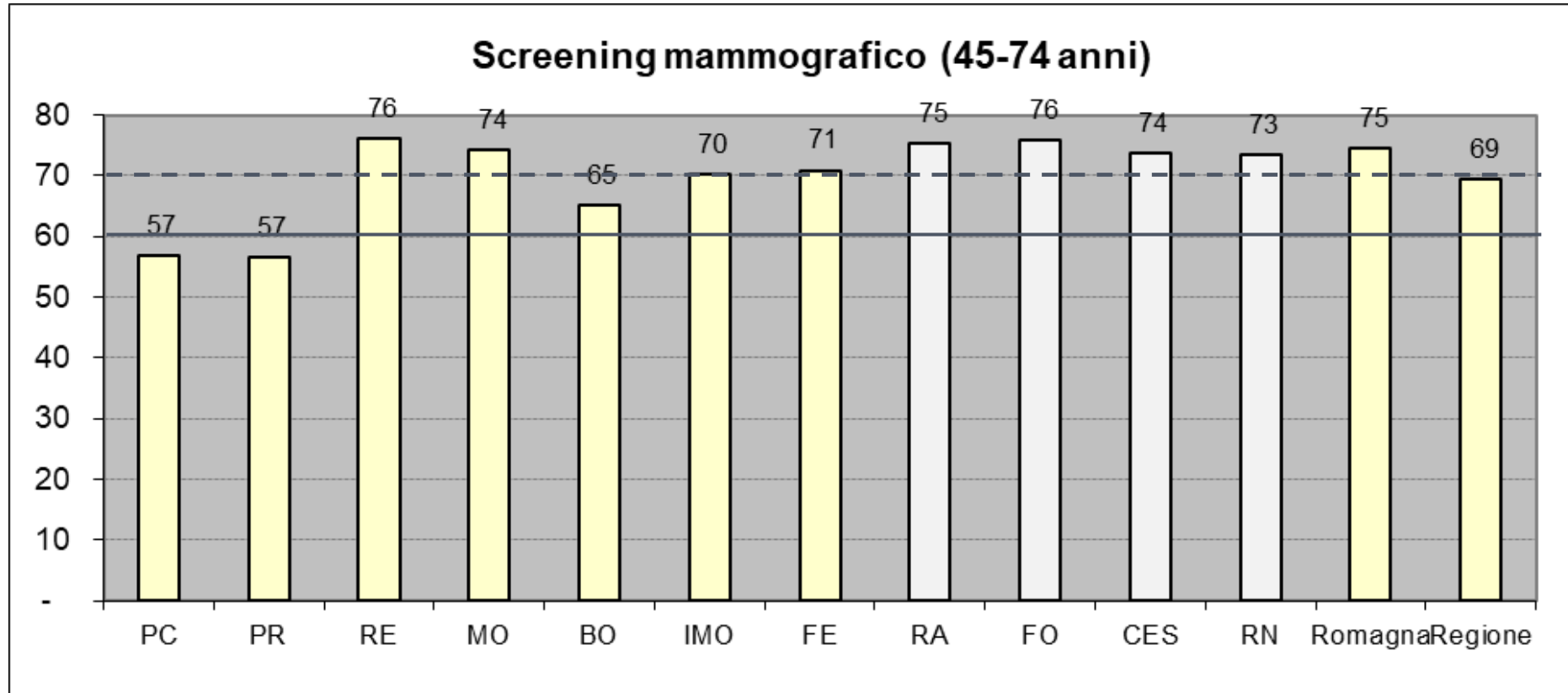
Rilevazione
puntuale al
31/12/2021

Popolazione
target che ha
effettuato test in
screening %

	MAMMELLA			
	45-49 anni	50-69 anni	70-74 anni	tot 45-74 anni
PC	55,9	57,8	53,8	56,9
PR	57,7	56,2	56,8	56,5
RE	76,7	76,0	76,5	76,2
MO	71,7	75,0	74,0	74,3
BO	67,6	63,6	69,4	65,2
IMO	72,3	69,9	68,6	70,1
FE	67,9	71,7	70,4	70,9
RA	74,9	75,1	76,5	75,3
FO	72,1	76,9	75,8	75,8
CES	73,7	73,7	73,0	73,6
RN	77,9	72,5	71,7	73,4
Romagna	75,0	74,4	74,3	74,5
Regione	69,5	69,3	69,9	69,4



Copertura residenti %



Rilevazione
puntuale al
31/12/2021

Indicatore:
estensione degli
inviti %
RESIDENTI
E DOMICILIATE

	COLLO UTERO 25-64 anni
PC	98,2
PR	98,8
RE	99,9
MO	99,4
BO	92,8
IMO	98,1
FE	97,5
RA	99,9
FO	99,8
CES	98,7
RN	98,5
Romagna	99,2
Regione	97,8
N. residenti	1.207.410

	COLLO UTERO 25-64 anni
PC	92,1
PR	95,5
RE	98,5
MO	97,6
BO	74,1
IMO	96,3
FE	97,8
RA	99,2
FO	99,4
CES	93,7
RN	90,9
Romagna	95,8
Regione	89,9
N. domiciliati	33.333



Rilevazione
puntuale al
31/12/2021

Popolazione target
che ha effettuato
test in screening %

	COLLO UTERO
	25-64 anni
PC	56,0
PR	61,6
RE	75,0
MO	70,6
BO	51,1
IMO	62,5
FE	69,2
RA	69,5
FO	59,9
CES	65,8
RN	57,5
Romagna	63,6
Regione	63,3



Copertura residenti %

