Azienda Unità Sanitaria Locale
di Modena

In collaborazione con
Regione Emilia-Romagna
Assessorato alle Politiche per la Salute

SERVIZIO SANITARIO REGIONALE
EMILIA-ROMAGNA

CORSO DI AGGIORNAMENTO: IL NUOVO SCREENING CERVICALE CON TEST HPV COME TEST PRIMARIO NELLA REGIONE – EMILIA ROMAGNA

Rimini, 11 marzo 2015

Parma, 18 marzo 2015

Bologna, 25 marzo 2015

PROGRAMMA

9.00 Presentazione corso
Carlo Naldoni

Modulo 1
Il razionale del cambiamento

9.15 Epidemiologia ragionata del carcinoma della cervice al tempo degli screening
Stefano Ferretti

9.45 Da dove partiamo: lo screening in RER
Priscilla Sassoli de' Bianchi

10.15 Il vaccino per l'HPV: a che punto siamo
Maria Grazia Pascucci

10.45 Dalla storia naturale dell'infezione da HPV, ai motivi del cambiamento
Paolo Giorgi Rossi

11.15-11.30 pausa

11.30 La citologia in strato sottile nello screening con test HPV: il significato del triage e l'importanza di un prelievo corretto
Sonia Prandi, Luca Saragoni, Ivana Lucchi

12.00 Il protocollo diagnostico-terapeutico
Paolo Cristiani, Paola Garutti, Fausto Boselli

12.30 Richieste di chiarimento e discussione

13.30 Conclusione primo modulo

Modulo 2
Gli aspetti comunicativi

14.30 Le problematiche comunicative nello screening primario con l'HPV test.
Debora Canuti, Mauro Palazzi

15.00 La comunicazione sull'HPV: role-playing
Anna Iossa, Marilena Manfredi

16.30-16.45 pausa

16.45 Il materiale informativo per l'HPV.
Anna Iossa, Marilena Manfredi, Debora Canuti

17.15 richieste di chiarimento e discussione

17.45 Test per la valutazione dell'apprendimento

18.00 Conclusione del Corso

Le modalità di avvio e sviluppo in Emilia-Romagna

- La DGR 703 del 6/2013 (proroga del PRP) definisce le azioni da realizzare al fine di affrontare il nuovo programma con una rete organizzativa e professionale adeguata
- Sulla base del documento HTA italiano e delle LL.GG. europee l'età d'inizio del programma di screening con HPV-DNA test a 30 (quindi donne fra 30 e 64 anni)
- Prelievo unico e fissazione su mezzo liquido
- L'intervallo di rescreening dopo test HPV negativo sarà di 5 anni.
- Per la fascia di età dai 25 ai 29 anni viene mantenuto il Pap test ogni 3 anni.
- La tempistica e la modalità di progressione della riconversione del programma cerca di bilanciare i carichi di lavoro nel passaggio da 3 a 5 anni d'intervallo.

ALGORITMO SCREENING CERVICE
Pap test

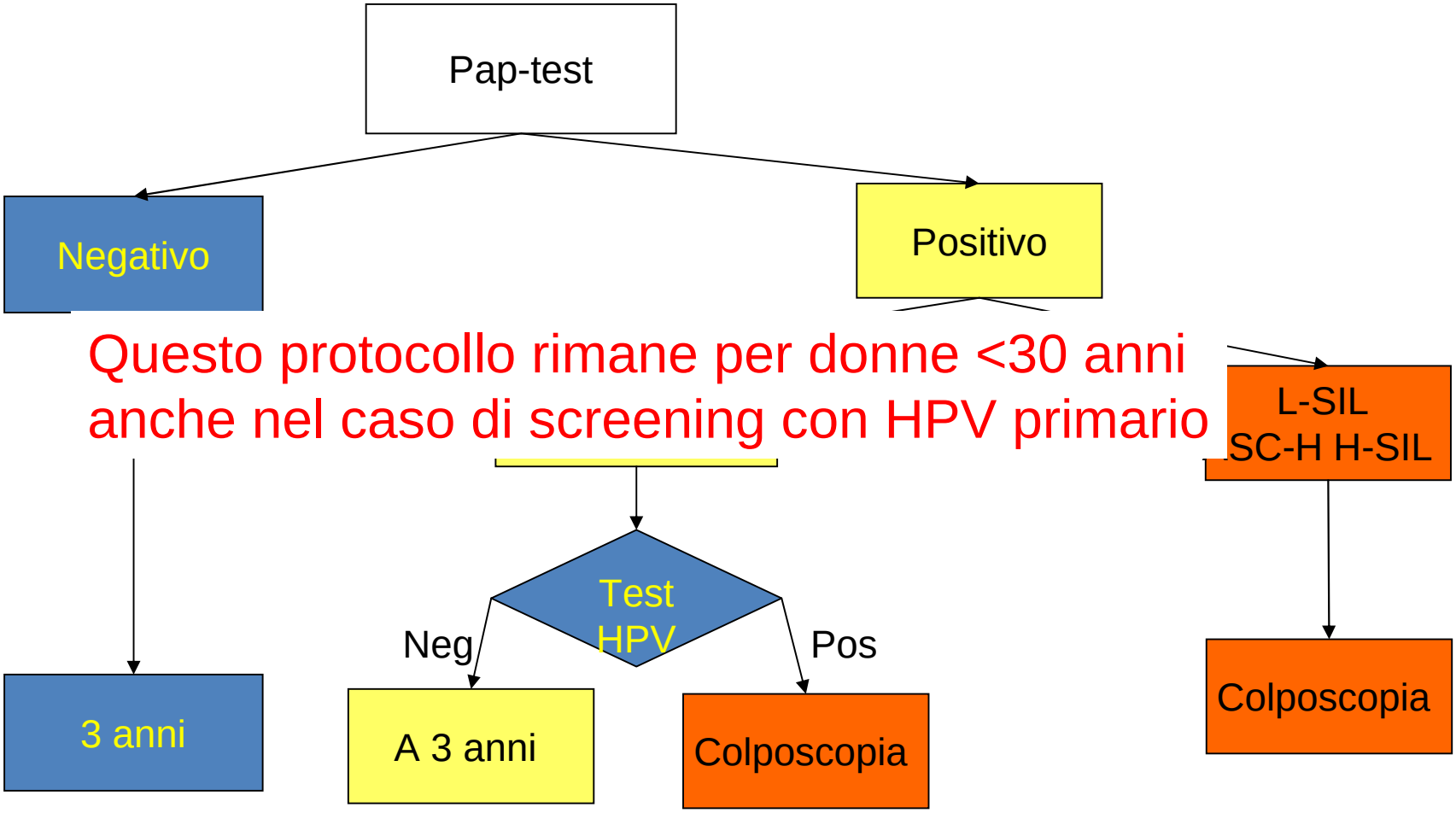

ALGORITMO SCREENING CERVICE HPV

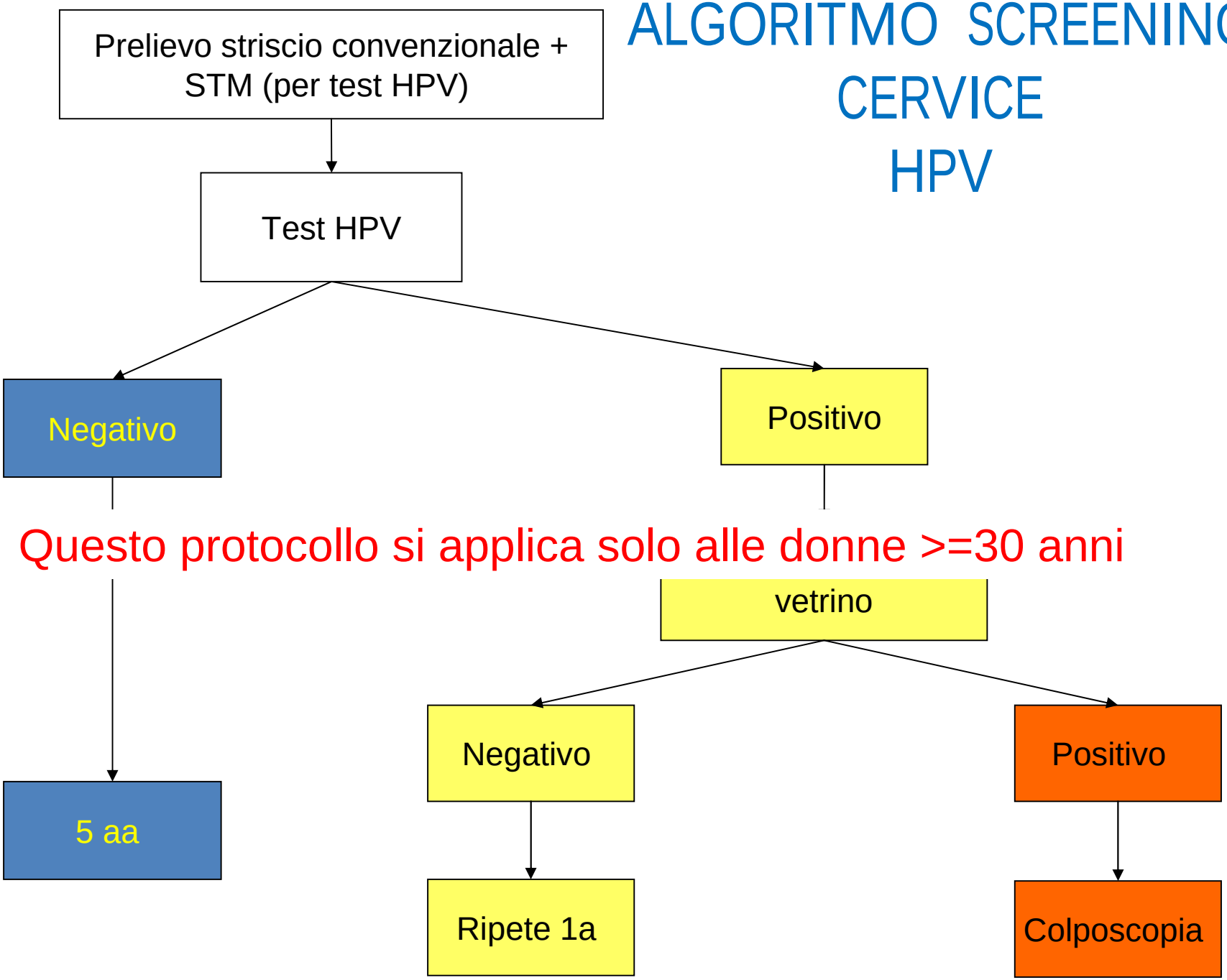

Piano di formazione regionale

Prima dell'avvio dell'implementazione dello screening con HPV come test di screening primario in Emilia-Romagna

↓

Formazione degli operatori regionale;

Formazione aziendale a cascata

FORMARE I FORMATORI INTERNI

- **4 doc**
  Int , informazioni di base; mazioni; informazioni per ri

  iluppati con i destinatari: 12 operatori e 62 utenti

- Gruppo di lavoro ONS

- http://www.gisci.it/

- http://www.osservatorionazionalescreening.it/

Aggiornamento frequente:
ultimo in giugno 2014

Le esigenze formative

- Comuni a tutte le figure professionali (31/10/2014)
- Specifiche per il ruolo svolto nel programma (11- 18 – 25/3/2015)

HTA report italiano: Luglio 2012. Contiene un'anticipazione ufficiale delle LLGG EU Gennaio 2013 documento Ministero della Salute di supporto alla programmazione regionale.

www.epiprev.it

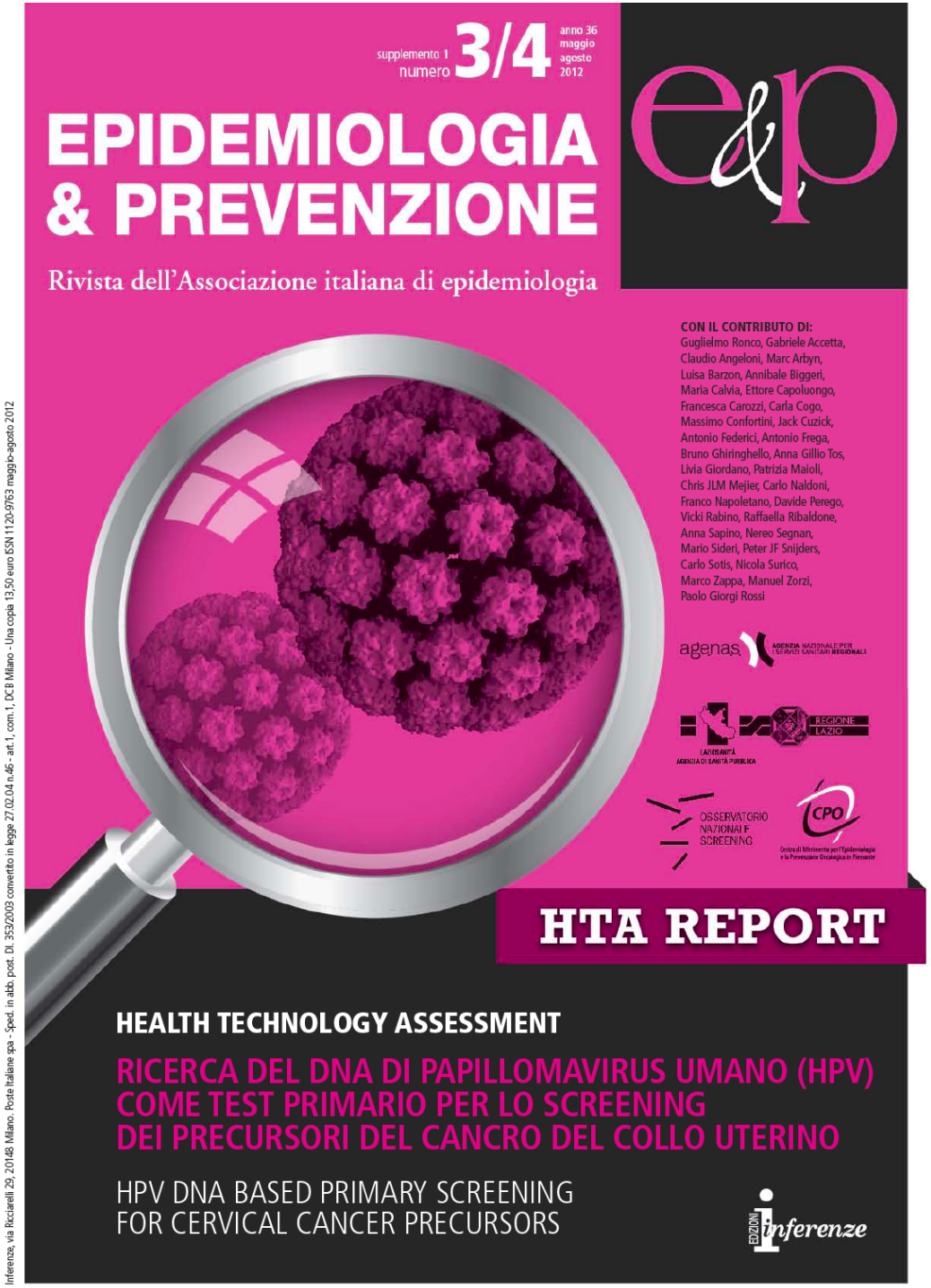

DOCUMENTI DI RIFERIMENTO

Il gruppo di lavoro ha preso in considerazione le principali linee guida internazionali e nazionali prodotte negli ultimi anni sulla gestione delle donne con Pap test anormale e le recenti indicazioni sull'applicazione del test HPV come test primario.

- Ministero della Salute
- Regione Emilia-Romagna
- Società Italiana di Colposcopia e Patologia Cervico-Vaginale (SICPCV)
- Gruppo Italiano Screening del Cervico-carcinoma (GISCI)
- European guidelines for quality assurance in cervical cancer screening
- National Health Service Cervical Screening Programme
- American Society for Colposcopy and Cervical Pathology (ASCCP)
- U.S. Preventive Services Task Force
- Canadian Task Force on Preventive Health Care
- International Federation for Cervical Pathology and Colposcopy
- World Health Organization(WHO)

	anno 2012	anno 2013	anno 2014	
AVEN	548.046	546.819	541.517	44%
AVEC	384.078	382.022	377.895	31%
ROMAGNA	316.071	315.744	312.779	25%
	1.248.195	1.244.585	1.232.191	

Popolazione femminile residente di età 25-64 anni

Aree Vaste Emilia Romagna

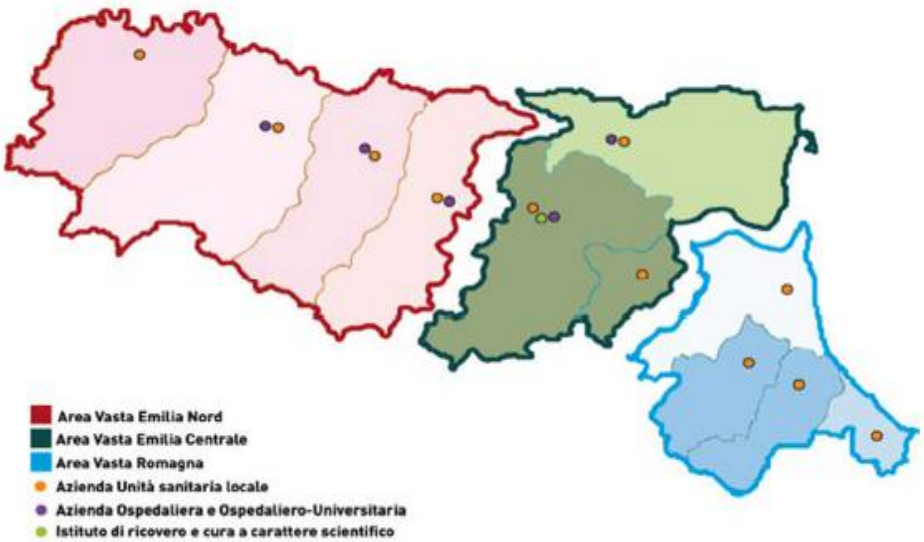

SERVIZIO SANITARIO REGIONALE
EMILIA-ROMAGNA

Centri HUB di intervento per HPV test e Pap-test di screening e triage a regime

- Area Vasta Nord: U.O. di citologia, Dip. di Patologia, Az. Osp. S. Maria Maggiore (Reggio Emilia)
- Area Vasta Centro: U.O. Di Anatomia patologica Az. Osp.-Univ. Ferrara (Cona)
- Azienda USL della Romagna: Centro Servizi Pievesestina (Cesena)

SERVIZIO SANITARIO REGIONALE
EMILIA-ROMAGNA

ISTITUTO SCIENTIFICO ROMAGNOLO PER LO STUDIO E LA CURA DEI TUMORI

Il Registro di patologia

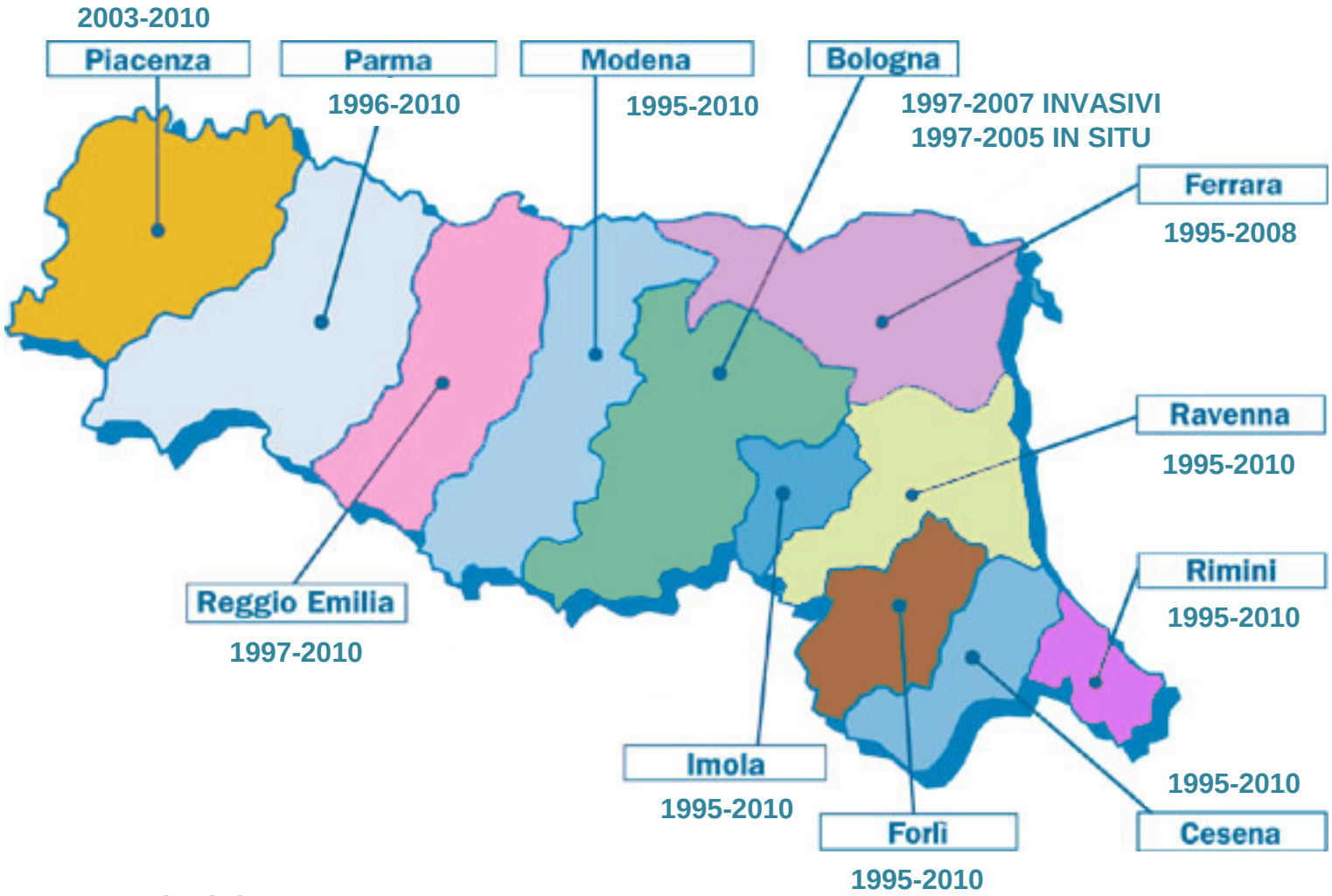

EPIDEMIOLOGIA

Screening collo dell' Utero in RER al 31/12/2014

Residenti	UTERO 25-64 anni	
	Estensione degli inviti corretta	**Adesione all'invito corretta**
PC	98,5	55,7
PR	93,9	65,2
RE	99,6	68,8
MO	99,5	67,9
BO	98,5	43,6
IMO	96,6	67,1
FE	97,5	60,3
RA	100,0	61,5
FO	99,3	53,6
CES	99,4	62,3
RN	99,9	56,3
Regione	**98,5**	**59,2**

Domiciliate	UTERO 25-64 anni	
	Estensione degli inviti corretta	**Adesione all'invito corretta**
PC	88,3	41,9
PR	90,2	43,2
RE	96,8	53,2
MO	94,9	47,6
BO	96,2	26,2
IMO	71,4	48,4
FE	90,6	39,3
RA	100,0	35,9
FO	98,3	37,1
CES	97,5	44,1
RN	99,8	29,9
Regione	**94,9**	**37,0**

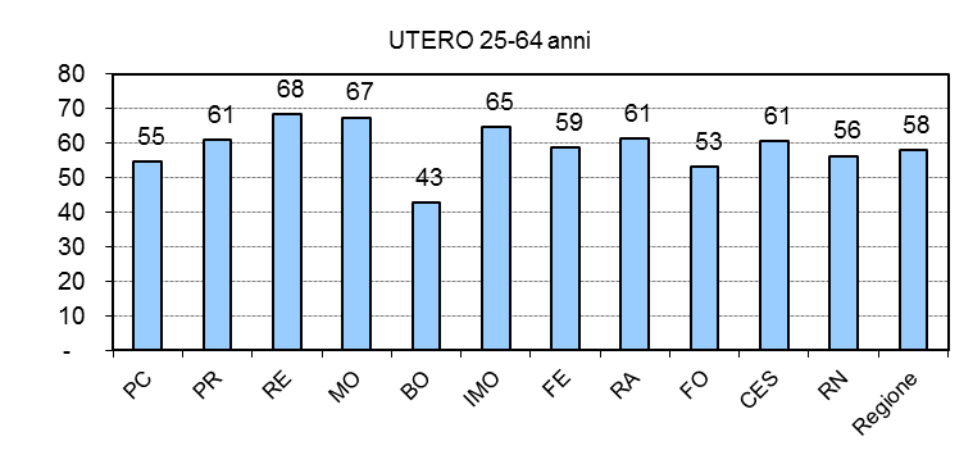

Coperture vaccinali HPV distinte per AUsl

Dati al 30 giugno 2014

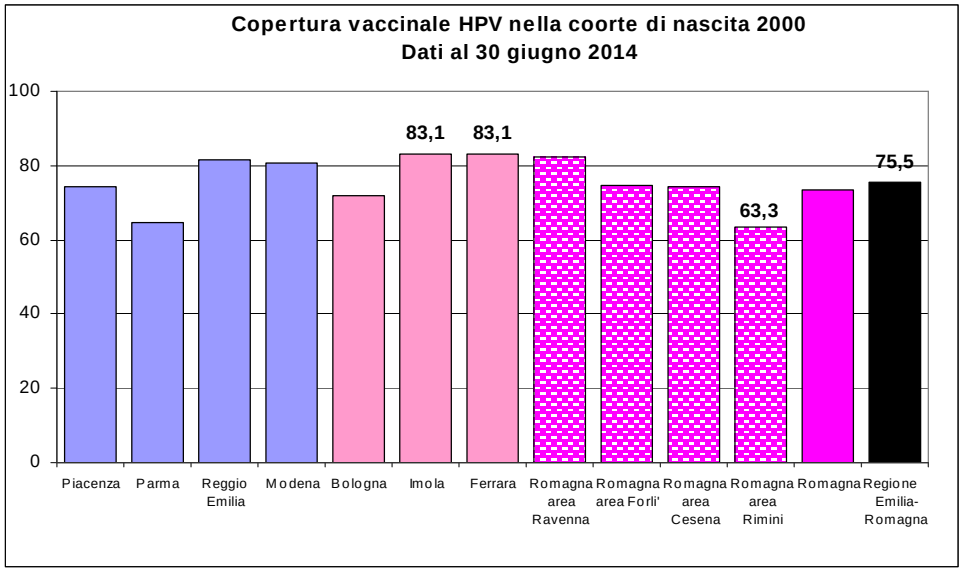

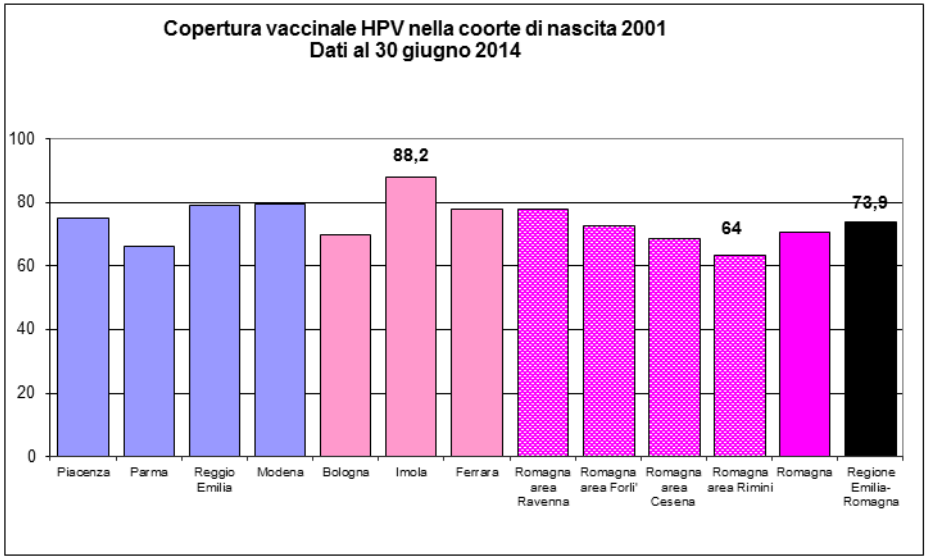

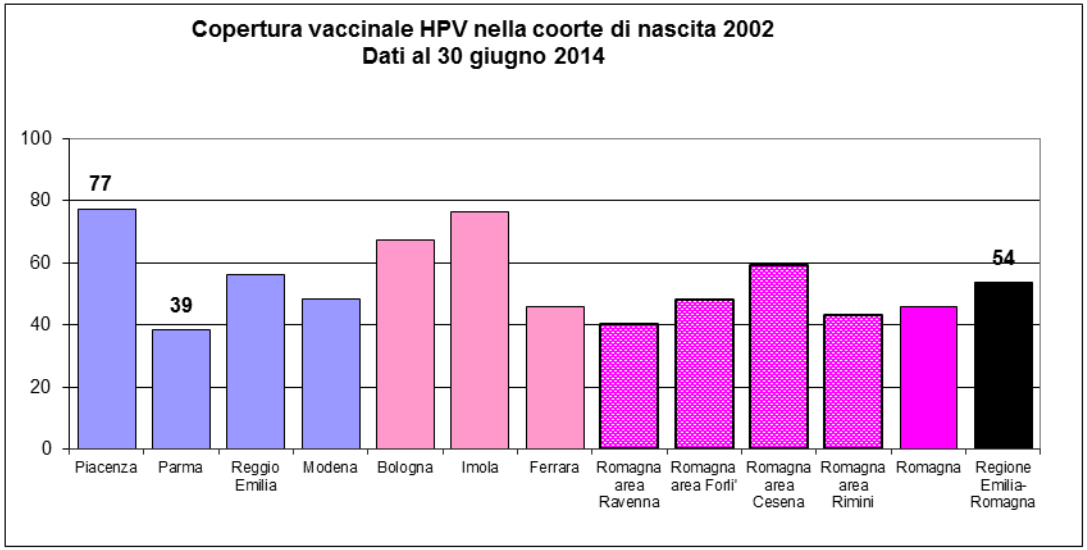

Area Nord | Area Centro | Area Romagna | Media regionale

RegioneEmilia-Romagna

Translating knowledge into solutions

Two new technologies for Cervical Cancer prevention:

- HPV test
- Vaccine

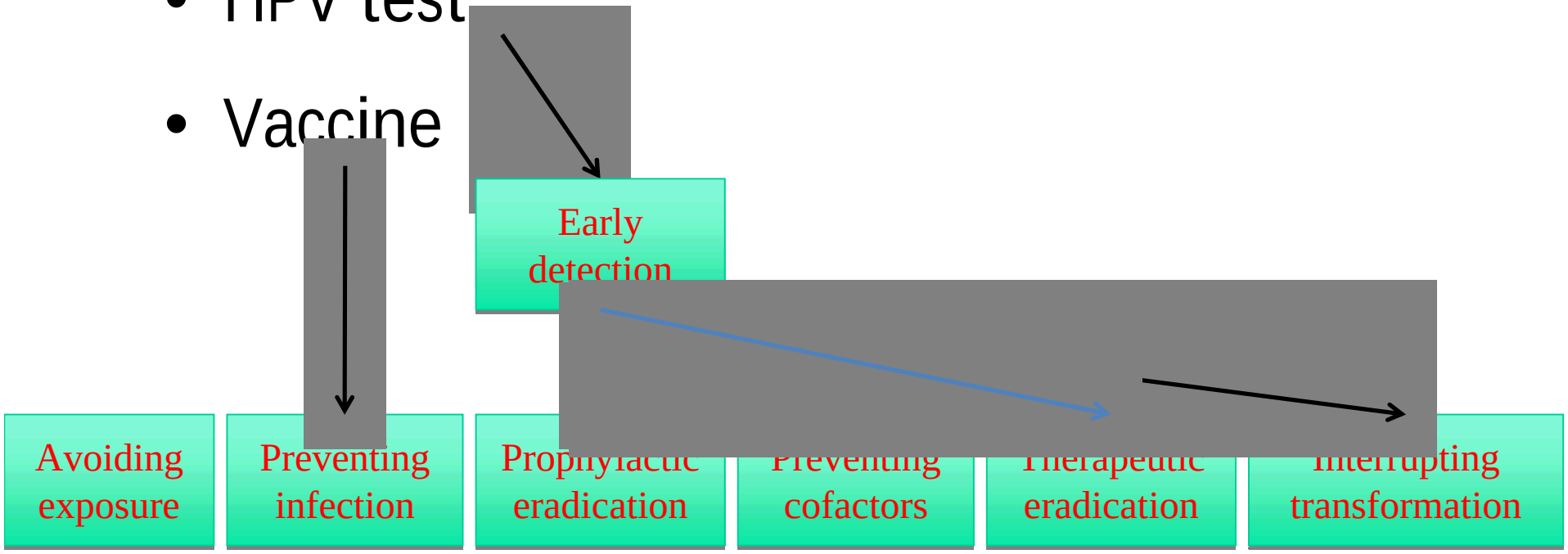

In preparazione

Documento di consenso nazionale ONS - GISCi (su mandato ministeriale e del CISP delle regioni) sullo screening mediante HPV in particolare mirato a dare raccomandazioni per le coorti vaccinate con il vaccino HPV in ottemperanza a quanto previsto nel Piano Nazionale Prevenzione 2014-2018

- **Età di inizio dello screening nelle coorti vaccinate**
- **Intervalli di screening**
- **Integrazioni fra anagrafi (o banche date o files) delle coorti vaccinate con la anagrafi del programma di screening (previsti fondi ministeriali)**
- **Data set minimo**

La proposta di documento verrà presentata ed approvata al prossimo convegno GISCi di Finale Ligure del 21 e 22 poi inviata al CISP delle regioni ed al CCM del Ministero della Salute

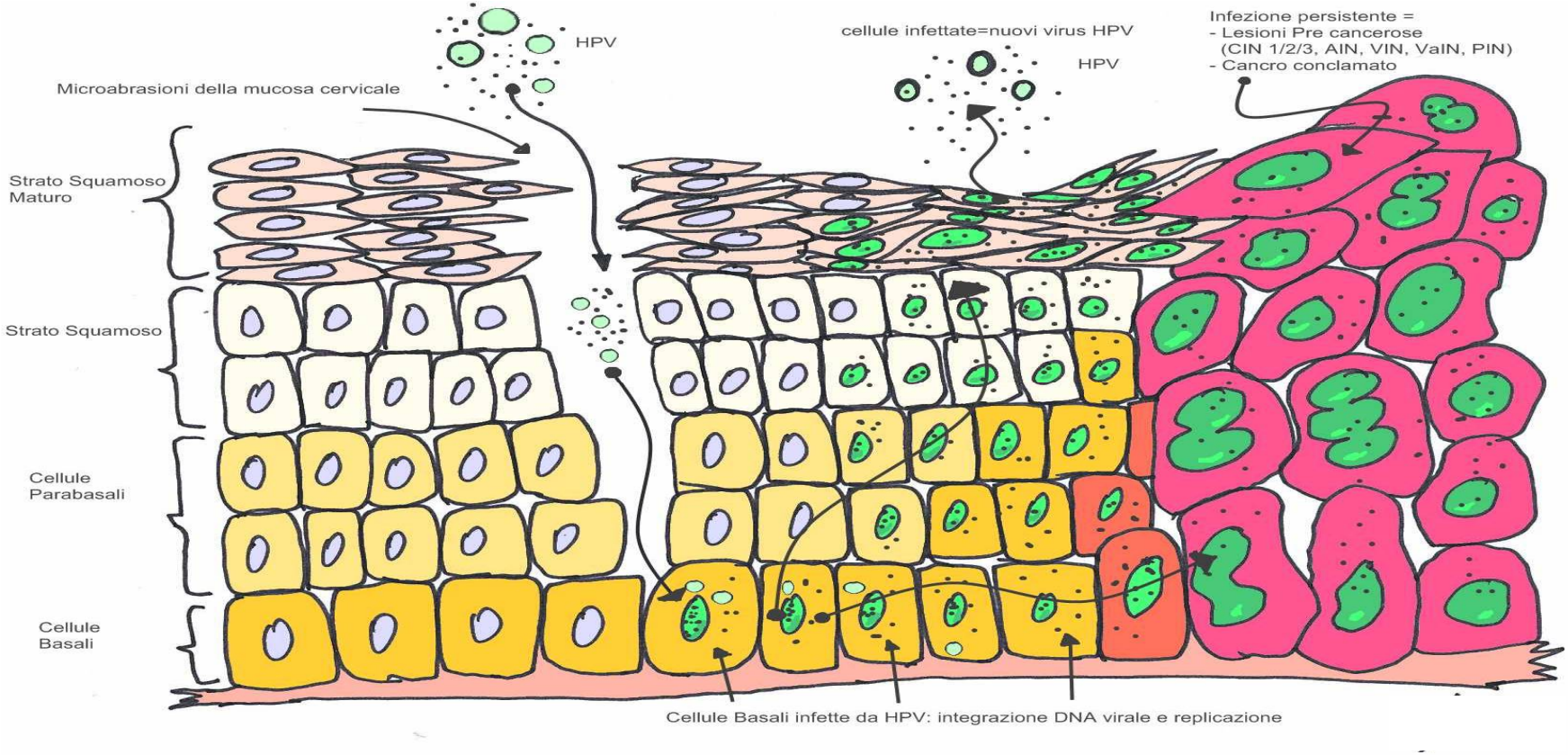
HPV
cellule infettate=nuovi virus HPV
HPV
Infezione persistente =
- Lesioni Pre cancerose
(CIN 1/2/3, AIN, VIN, VaIN, PIN)
- Cancro conclamato
Microabrasioni della mucosa cervicale
Strato Squamoso Maturo
Strato Squamoso
Cellule Parabasali
Cellule Basali
Cellule Basali infette da HPV: integrazione DNA virale e replicazione

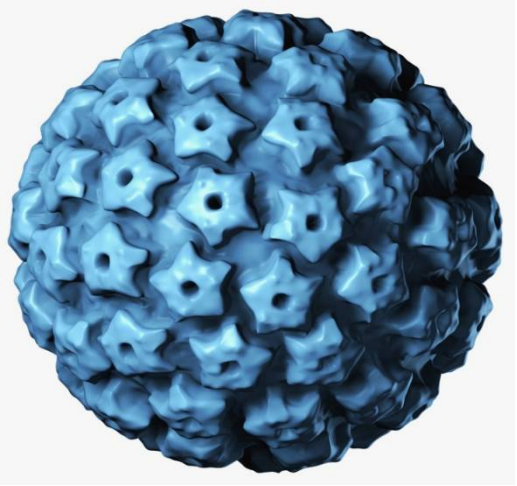

RegioneEmilia-Romagna

Assessorato Politiche per la salute

mammografia pap test

PROTOCOLLO DIAGNOSTICO TERAPEUTICO DELLO SCREENING PER LA PREVENZIONE DEI TUMORI DEL COLLO DELL'UTERO NELLA REGIONE EMILIA-ROMAGNA

5ª edizione – Anno 2014

Questo protocollo è stato elaborato da un gruppo di lavoro regionale coordinato da Paola Garutti e costituito da:

- Arrigo BONDI (Azienda USL- Bologna)
- Fausto BOSELLI (Azienda Ospedaliero- Universitaria Policlinico – Modena)
- Paolo CRISTIANI (Azienda USL Bologna)
- Paola GARUTTI (Azienda Ospedaliero- Universitaria Arcispedale S. Anna – Ferrara)
- Paolo GIORGI ROSSI (Azienda USL Reggio Emilia)
- Marilena MANFREDI (Azienda USL Bologna)
- Evandro NIGRISOLI (Azienda USL Romagna- Cesena)
- Sonia PRANDI Azienda Ospedaliera Arcispedale S. Maria Nuova – Reggio Emilia)
- Patrizia SCHINCAGLIA (Azienda USL Ravenna)

http://www.saluter.it/documentazione/rapporti/contributi

La comunicazione nello screening primario con l'HPV test

Formazione sugli aspetti comunicativi

Obiettivi:

ü Offrire strumenti per gestire le dinamiche comunicative (fornire back ground per rispondere a domande su test hpv e vaccino hpv)

ü Analizzare la comunicazione in un contesto di screening (metodica di role play)

ü Migliorare la capacità di ascolto da parte dell'operatore

ü Presentazione e diffusione materiale informativo sull'HPV nazionale e regionale

Grara regionale per il test HPV conlcusa:
Se l'è aggiudicata la ditta Roche
(+ sistema di fissazione su mezzo liquido della Hologic)

Flusso informativo su tracciato record individuale

Circolare regionale in corso di predisposizione
per la regolamentazione dell'utilizzo e della prescrivibilità
dell'HPV test, dentro e fuori screening,
per la codifica e l'inserimento
nel nomenclatore tariffario regionale,
per l'esenzione dal ticket del percorso di screening
a cominciare dall'HPV test

Azienda Unità Sanitaria Locale di Modena

In collaborazione con
Regione Emilia-Romagna
Assessorato alle Politiche per la salute

SERVIZIO SANITARIO REGIONALE
EMILIA-ROMAGNA

IL NUOVO SCREENING CERVICALE CON
TEST HPV COME TEST PRIMARIO
NELLA REGIONE EMILIA-ROMAGNA

Bologna, 31 Ottobre 2014

Sala Conferenze A, Terza Torre,
Regione Emilia-Romagna
Viale della Fiera 8, Bologna

Grazie per l'attenzione e buon lavoro