Azienda Unità Sanitaria Locale
di Modena

In collaborazione con
Regione Emilia-Romagna
Assessorato alle Politiche per la Salute

SERVIZIO SANITARIO REGIONALE
EMILIA-ROMAGNA

CORSO DI AGGIORNAMENTO: IL NUOVO SCREENING CERVICALE CON TEST HPV COME TEST PRIMARIO NELLA REGIONE – EMILIA ROMAGNA

Rimini, 11 marzo 2015

Parma, 18 marzo 2015

Bologna, 25 marzo 2015

Il materiale informativo per l'HPV

Anna Iossa - Marilena Manfredi - Debora Canuti

ISTITUTO PER LO STUDIO E LA PREVENZIONE ONCOLOGICA

Problematiche comunicative in uno screening con test HPV: il materiale informativo

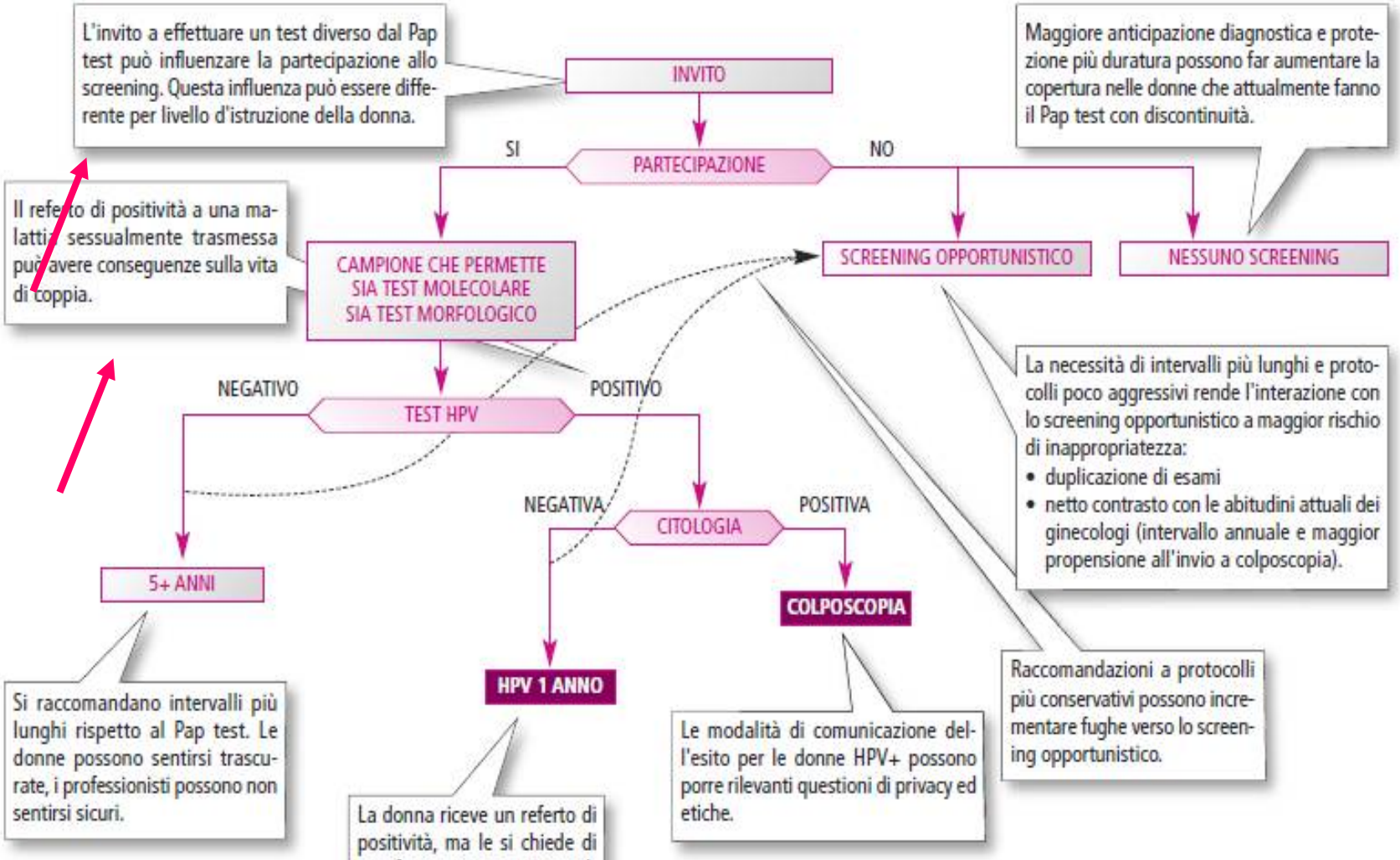

Figura 5.1. Algoritmo di screening e indicazione dei momenti comunicativi fra SSN e donna.

Tratto da HTA REPORT - RICERCA DEL DNA DI PAPILLOMAVIRUS UMANO (HPV)*Epidemiol Prev* 2012; 36 (3-4) suppl 1: e1-72

la comunicazione scritta

- Le lettere d’invito e di risposta
- Gli opuscoli informativi

- Nello screening i materiali informativi sono il **primo contatto** con gli utenti.

Per la letteratura, la lettera di invito e l'opuscolo sono strumenti di comunicazione efficaci.

La lettera di invito

è lo strumento informativo più frequente: arriva a tutti, anche ai non aderenti

è facile ed economica da modificare

Materiale informativo per lo screening con HPV

- Non siamo partiti da zero

Materiale informativo per lo screening con HPV

- indicazioni italiane per materiali informativi nello screening citologico

prevenzione nei luoghi di vita e di lavoro

Processi comunicativi negli screening del tumore del collo dell'utero e della mammella

(parte generale)

Proposte di Linee guida

Dossier 33

Regione Emilia - Romagna/CDS

Aziende USL Città di Bologna e Ravenna

prevenzione nei luoghi di vita e di lavoro

Come rispondere alle 100 domande più frequenti nello screening del tumore della mammella

(Proposta di vademecum per gli operatori di front-office)

DOSSIER 36

Regione Emilia-Romagna
CDS Aziende USL Città di Bologna e Ravenna

Grazie a Carla Cogo per il grande contributo dato in questo campo!!!!!

Scaricabile da www.osservatorionazionalescreening.it

Materiale informativo per lo screening con HPV

- ma lo screening con HPV non è lo screening citologico

Le 100 domande sull'HPV

- Sviluppate con i destinatari: 14 operatori e 62 utenti
- Lavoro di gruppo
- 6 aggiornamenti dal 2007 (ultimo giugno 2014)

Stiamo lavorando all'8° aggiornamento!

www.osservatorionazionalescreening.it
www.gisci.it

LO STRANO CASO DELLA COMUNICAZIONE SCRITTA

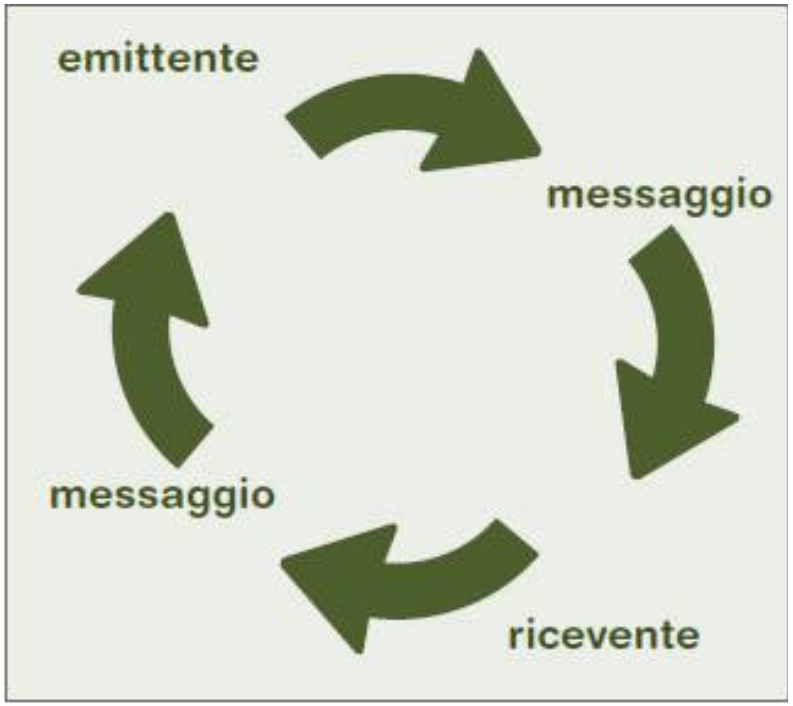

Figura 4. Il feedback ci aiuta a comunicare con efficacia.

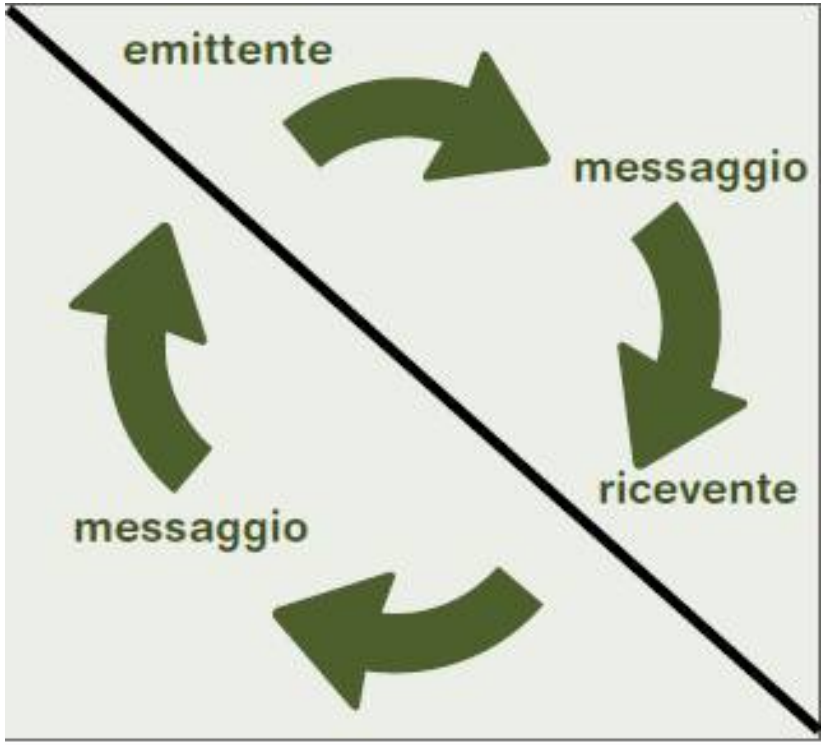

Figura 5. Quando scriviamo il feedback si blocca.

Da “Scrivere di screening” di Cogo C et al 2009

Qualità dell'informazione

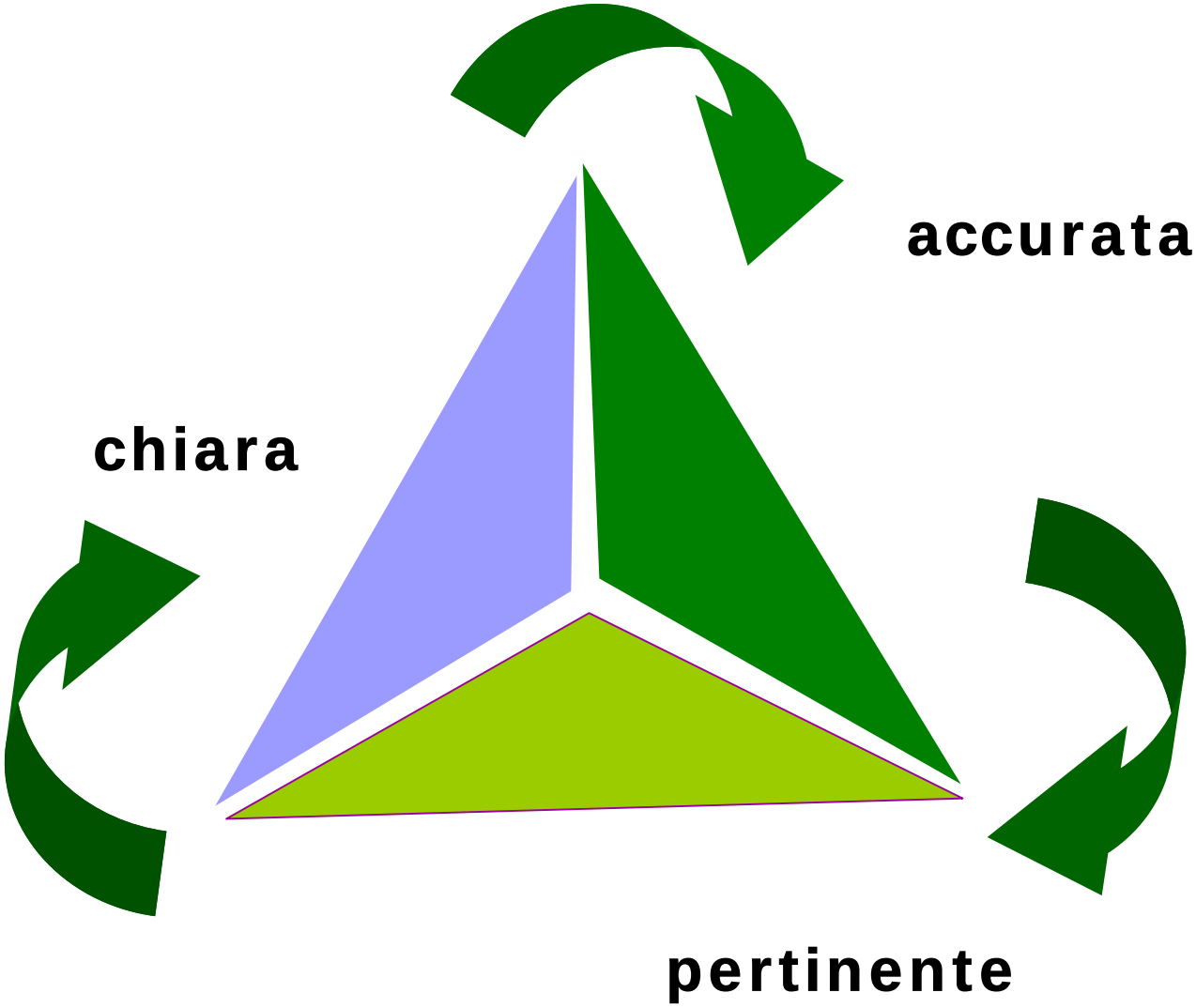

- La storia del materiale informativo sull’HPV

- Abbiamo scritto lettere d’invito e opuscoli , li abbiamo testati con utenti e operatori e ……li abbiamo anche riscritti

Progetti pilota con test HPV

- Una palestra per la produzione di materiale informativo scritto

Progetti Pilota Screening con test HPV

Indagine qualitativa che ha coinvolto donne invitate a partecipare allo screening con test HPV
(Firenze e Veneto 2010-2011)

Progetti pilota screening con test HPV: testati

- il grado di conoscenza
- le esigenze informative

Monitoraggio della ‘fase comunicativa’

- Interviste e focus con le donne
- Feed-back con gli operatori sanitari

La risposta del test HPV alla donna

ISTITUTO PER LO STUDIO
E LA PREVENZIONE ONCOLOGICA

Azienda Sanitaria Firenze
Servizio Sanitario della Toscana

Sig.ra Maria Rossi

Via Nome della Via

Cap Città Provincia

Gentile Signora,
le scriviamo per informarla che il Test HPV da lei eseguito in data _____ , nell'ambito del programma di prevenzione dei tumori del collo dell'utero, ha dato il seguente esito:

TEST HPV: ha evidenziato la presenza di Papilloma Virus
(Tipi testati: 16,18,31,33, 35,39,45,51,52,56,58,59,68)

U.O. di Citologia Analitica e Biomolecolare

Il Pap Test è risultato:
Normale: non presenta alterazioni sospette per lesioni pre-tumorali o per tumore del collo dell'utero.

S.C. di Citopatologi

Nella nostra esperienza abbiamo visto che queste infezioni scompaiono da sole nella maggior parte dei casi, senza bisogno di molti controlli ravvicinati. Per questo motivo la inviteremo a ripetere un test di screening fra un anno.

Se desidera altre informazioni sul test HPV o sul Pap-test di screening può:

•Parlarne con l'ostetrica o con il suo medico
•Telefonare allo 055-32697871 dal lunedì al venerdi dalle 8.30 alle 12.30
•Guardare le 100 domande sull'HPV sul sito www.osservatorionazionalescreening.it/comunicazione.php

Dr.ssa Anna Iossa
Responsabile Organizzativo
del Programma di Screening

Massimo Confortini
Responsabile del Progetto

Frequenti osservazioni sui ‘ numeri’ dei sottotipi’ riportati nella risposta

Se li scrivete dove dare delle informazioni su questi numeri++

Devo fare la tipizzazione?++

Azienda U.L.S.S. 15 "Alta Padovana"
Regione del Veneto

Servizio
IGIENE E SANITA' PUBBLICA
Coordinamento Screening Oncologici Aziendali
Centro Socio Sanitario "G. De Rossignoli"
35012 Camposampiero / PD
Tel. 049.982.21.62

Dipartimento di
PREVENZIONE

Gent. Sig.ra
|COGNOME| |NOME|
|INDIRIZZO|
|CAP| |CITTA|
(|PV|)
Camposampiero, |DATASTAMPA|

Gentile Signora |COGNOME| |NOME|,
la informiamo che il test HPV da lei eseguito all'interno del programma di prevenzione del tumore del collo dell'utero è risultato **negativo**. Lei, cioè, non ha un'infezione dovuta a questo virus.

Le ricordiamo che il nostro programma prevede un test HPV gratuito ogni tre anni per le donne dai 25 ai 64 anni. Quindi, se rientrerà in questa fascia di età, riceverà un nostro invito per un nuovo esame.

Ricordi: il test HPV e il Pap-test sono i mezzi più efficaci per prevenire il tumore del collo dell'utero. Come ogni esame però, presentano dei limiti e inoltre non possono individuare altre malattie ginecologiche. Consulti quindi il suo Medico se dovesse notare qualcosa di insolito per lei, come per es. perdite di sangue tra una mestruazione e l'altra, dopo la menopausa o dopo i rapporti sessuali, oppure dolori al basso ventre.

Se desidera altre informazioni sul test HPV o sul Pap-test di screening può:

- telefonare allo 049 9822 161 dal lunedì al venerdì dalle 8.30 alle 10.30 e dalle 14 alle 15
- parlarne con il suo Medico
- guardare " Le 100 Domande" sull'HPV sul sito www.osservatorionazionalescreening.it

Cordiali saluti.

Il Direttore
Servizio Igiene e Sanità
Pubblica

La ricerca del virus HPV è stata eseguita presso il Servizio di Immunologia Diagnostica Molecolare Oncologica - IOV – Padova.
Il test è stato effettuato con il metodo Hybrid Capture II, con sonde per i tipi virali 16,18,31,33,35,39,45, 51,52,56,58,59,68

- Le utenti erano tranquille , poche domande sui tipi di HPV…….
- Una semplice ‘accortezza della grafica’ aveva generato equilibrio tra la completezza della risposta e la qualità dell’informazione scritta

Dai progetti pilota siamo passati agli screening con Test HPV come test di screening primario!

Lo screening dell'Azienda 10 di Firenze- un'esperienza sul campo

- Nel 2013 abbiamo invitato le donne 55-64 anni
- Nel 2014 abbiamo invitato le donne 45-64 anni
- Dal 2015 stiamo invitando le donne 34-64 anni

- Abbiamo raccolto i feed-back dagli operatori

Feed back dalle ostetriche

Le donne leggono poco il materiale informativo!

Consigli per le ostetriche

L’ostetrica deve accertarsi che la donna abbia letto e compreso

Invitare la donna a rileggere l’opuscolo….. importante per il richiamo a 1 anno

Feed back dalle infermiere della segreteria del secondo livello dello screening

Feed back dai colposcopisti

Molte domande sulla curabilità dell'infezione e sulla trasmissione

Consigli per i colposcopisti

Consegnare il materiale informativo dopo la colposcopia

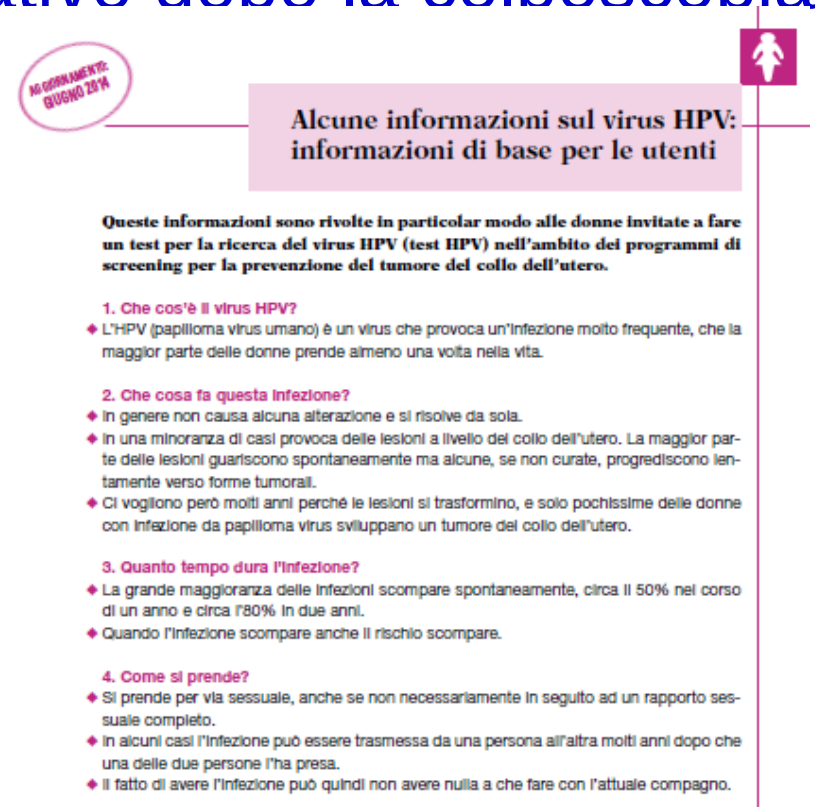

AGGIORNAMENTO: GIUGNO 2014

Alcune informazioni sul virus HPV: informazioni di base per le utenti

Queste informazioni sono rivolte in particolar modo alle donne invitate a fare un test per la ricerca del virus HPV (test HPV) nell'ambito dei programmi di screening per la prevenzione del tumore del collo dell'utero.

1. Che cos'è il virus HPV?

- L'HPV (papilloma virus umano) è un virus che provoca un'infezione molto frequente, che la maggior parte delle donne prende almeno una volta nella vita.

2. Che cosa fa questa infezione?

- In genere non causa alcuna alterazione e si risolve da sola.
- In una minoranza di casi provoca delle lesioni a livello del collo dell'utero. La maggior parte delle lesioni guariscono spontaneamente ma alcune, se non curate, progrediscono lentamente verso forme tumorali.
- Ci vogliono però molti anni perché le lesioni si trasformino, e solo pochissime delle donne con infezione da papilloma virus sviluppano un tumore del collo dell'utero.

3. Quanto tempo dura l'infezione?

- La grande maggioranza delle infezioni scompare spontaneamente, circa il 50% nel corso di un anno e circa l'80% in due anni.
- Quando l'infezione scompare anche il rischio scompare.

4. Come si prende?

- Si prende per via sessuale, anche se non necessariamente in seguito ad un rapporto sessuale completo.
- In alcuni casi l'infezione può essere trasmessa da una persona all'altra molti anni dopo che una delle due persone l'ha presa.
- Il fatto di avere l'infezione può quindi non avere nulla a che fare con l'attuale compagno.

Cogliere l'occasione per un breve counselling sul fumo

Questionari guidati e interviste con donne 55-64 anni invitate a fare test HPV fra dicembre 2012 e gennaio 2013 (55 donne)

- Indagine qualitativa mediante interviste con utenti di Firenze invitate a fare il test HPV
- Non è più un progetto pilota ma siamo nell'ambito dell'implementazione con test HPV

Questionari guidati e interviste con donne 55-64 anni invitate a fare test HPV fra dicembre 2012 e gennaio 2013 (55 donne)

- Ha letto il materiale informativo?
- L'ha compreso?
- Conosceva il test HPV prima di ricevere l'invito?
- Utilizza internet?

Dati preliminari dall'analisi di questionari guidati e interviste con donne 55-64 anni invitate a fare test HPV fra dicembre 2012 e gennaio 2013 (55 donne)

- donne che hanno letto il materiale 74,5 %
- **donne che hanno compreso il materiale 95,1 %**
- conoscenza del test HPV prima di ricevere l'invito 60%
- Utilizzano internet 78,2%

?

Limiti dell’indagine qualitativa preliminare

- Fascia d’età limitata
- Numero del campione

Abbiamo fatto tesoro di quanto è emerso da indagini qualitative e dai corsi di formazione per l'aggiornamento delle 100 domande!

Aggiornamento delle 100 domande

- Abbiamo dedicato una sezione allo screening con test HPV nelle 100 domande per utenti e per operatori

AGGIORNAMENTO: GIUGNO 2014

Altre informazioni sul virus HPV: informazioni approfondite per le utenti

2.4 Perché si può fare lo screening con il test HPV al posto del Pap-test?

- Lo screening con il test HPV al posto del Pap-test si può fare perché molti studi hanno dimostrato che il test HPV trova più lesioni del collo dell'utero di quelle che trova il Pap-test ed è quindi più protettivo.
- Inoltre, il test HPV trova queste lesioni più precocemente, e quindi deve essere ripetuto ogni cinque anni invece che ogni tre anni come il Pap-test.

2.5 Perché lo screening con HPV è raccomandato dopo i 30-35 anni?

- Lo screening con HPV è raccomandato dopo i 30-35 anni perché nelle donne più giovani le infezioni da HPV sono molto frequenti, ma nella maggior parte dei casi regrediscono spontaneamente.
- Lo screening con HPV nelle donne sotto i 30-35 anni porta a trovare, e quindi a trattare, delle lesioni che sarebbero regredite spontaneamente.
- Sotto i 30-35 anni è raccomandato lo screening con il Pap-test.

che identifica anche infezioni che regrediranno spontaneamente senza provocare lesioni, per cui determina l'invio ad approfondimenti di un maggior numero di donne, soprattutto di giovane età, in cui non si riscontra alcuna lesione.

- Per capire quale possa essere il migliore utilizzo del test HPV nello screening è stato quindi necessario condurre diversi studi,[10-26] il maggiore dei quali, NTCC Trial, è stato realizzato in Italia.[13-26] I dati italiani sono stati pubblicati insieme a quelli di altri studi europei e i risultati hanno confermato che il test HPV è molto più protettivo del Pap test.[27]

2.4 Quando si usa il test HPV nello screening?

Il test HPV nello screening può essere usato:

- come test di screening primario, al posto del Pap-test (*vedi 2.5*);[28,29]
- come test di *triage* delle diagnosi citologiche "borderline" (ASC-US) – il test in questo caso serve per individuare, fra le donne che hanno un Pap-test con lievi alterazioni, quelle che devono effettuare una colposcopia;[30]
- come test di follow-up delle donne che hanno effettuato un trattamento per lesioni pretumorali della cervice uterina – il test in questo caso serve come indicatore di rischio di recidiva;[30]
- come test di triage delle L-SIL nelle donne oltre i 35 anni, specialmente se il valore predittivo positivo di tale categoria è basso – il test in questo caso serve per individuare fra le donne che hanno una diagnosi citologica di L-SIL quelle che devono effettuare una colposcopia;
- come test di follow-up di donne con HPV e/o Pap-test positivi e approfondimenti di secondo livello negativo.[30]

Quello però cui si sta assistendo, soprattutto nel settore privato, è una pressione crescente verso l'utilizzo del test anche in contesti in cui non è ancora stato dimostrato che comporti

AGGIORNAMENTO: GIUGNO 2014

Virus HPV: informazioni per gli operatori

2.6 Nello screening con HPV come test primario che cosa succede se il test HPV è positivo?

- Se il test HPV è positivo, viene letta anche la citologia, cioè il Pap-test.
- Se il Pap-test risulta anormale, la donna viene inviata immediatamente in colposcopia.
- Se il Pap-test risulta inadeguato, in alcuni protocolli locali la donna viene inviata a ripetere il Pap-test, in altri la donna viene inviata immediatamente in colposcopia con ripetizione contestuale del Pap-test.
- Se il Pap-test è negativo, la donna viene invitata a eseguire un nuovo test HPV dopo un anno.
- Se il test HPV ripetuto dopo un anno è ancora positivo, la donna sarà inviata in colposcopia.
- Se la colposcopia è negativa e il Pap-test positivo, la donna farà altri controlli prima di rientrare nello screening.

- abbiamo lavorato sui contenuti
- Abbiamo lavorato sulla componente grafica

La grafica

- abbiamo lavorato su come aumentare la comprensione del materiale informativo sullo screening con test HPV affiancando al testo un diagramma di flusso

Figura 1. Protocollo dello screening organizzato con test HPV come test primario

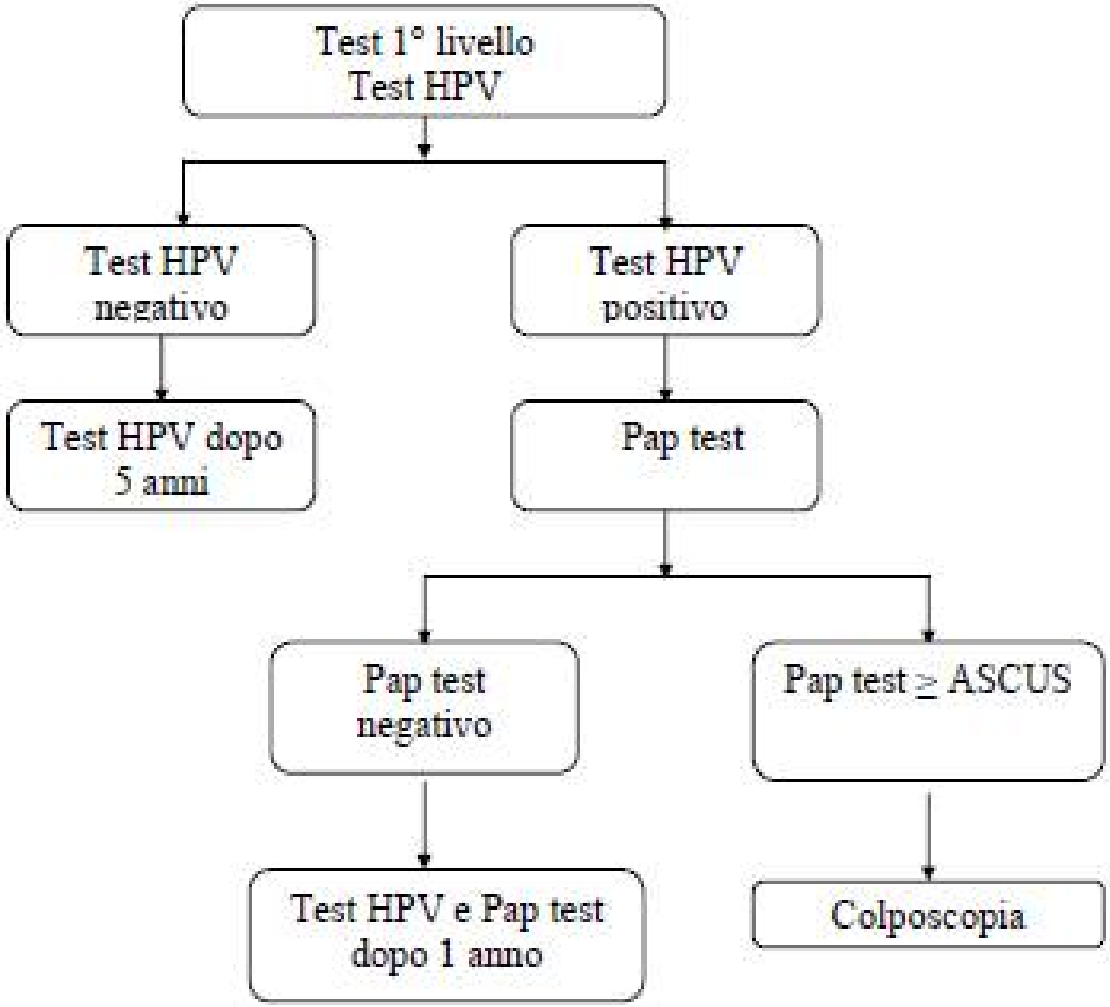

Figura 1. : Percorso dello screening con test HPV per la prevenzione dei tumori del collo dell'utero

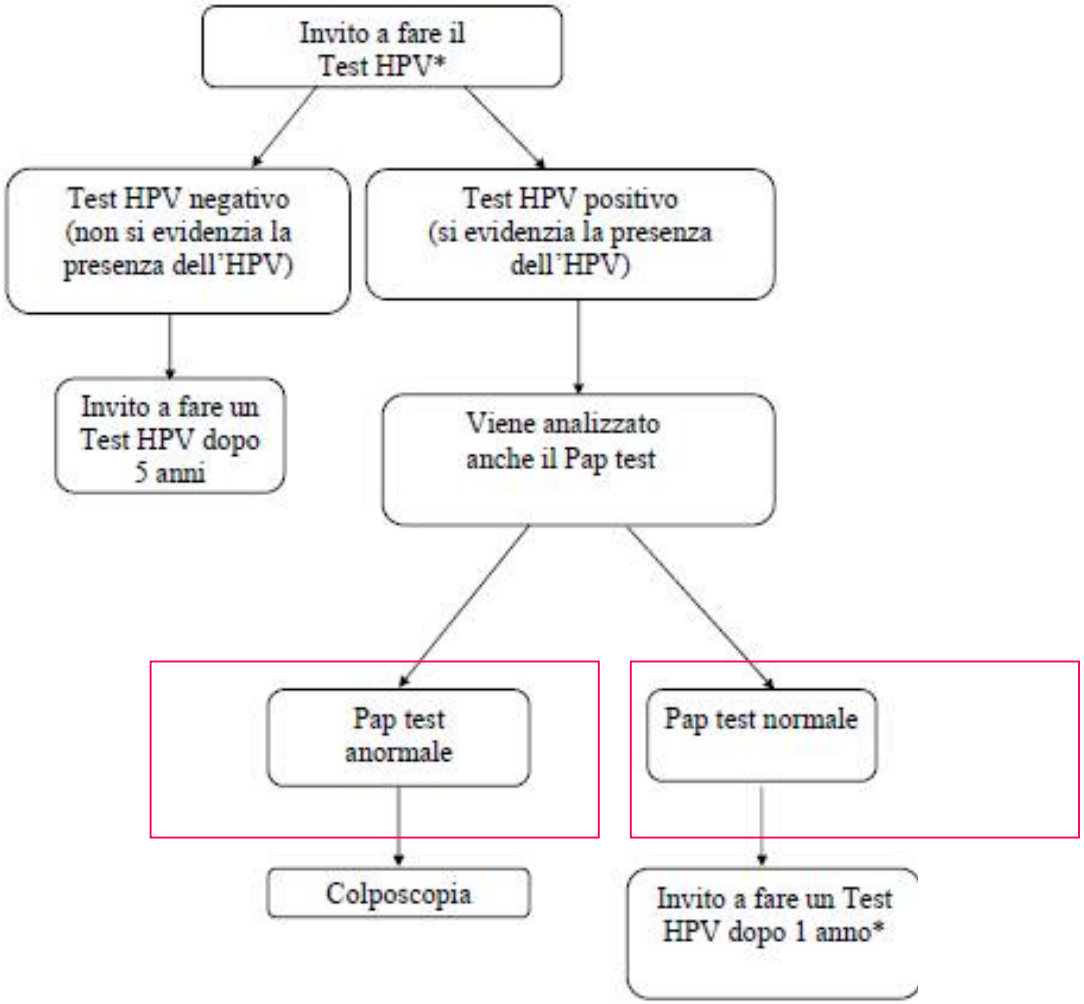

*** Viene effettuato un prelievo sia per il test HPV che per il Pap test. Il Pap test sarà letto solo se il test HPV sarà positivo.**

Abbiamo testato il diagramma di flusso

- 40 donne intervistate fra Firenze e Rimini
- Testati due diagrammi
- Valutato il grado di istruzione , l'età, l'accesso a internet

Figura 1. . Percorso dello screening con test HPV per la prevenzione dei tumori del collo dell'utero

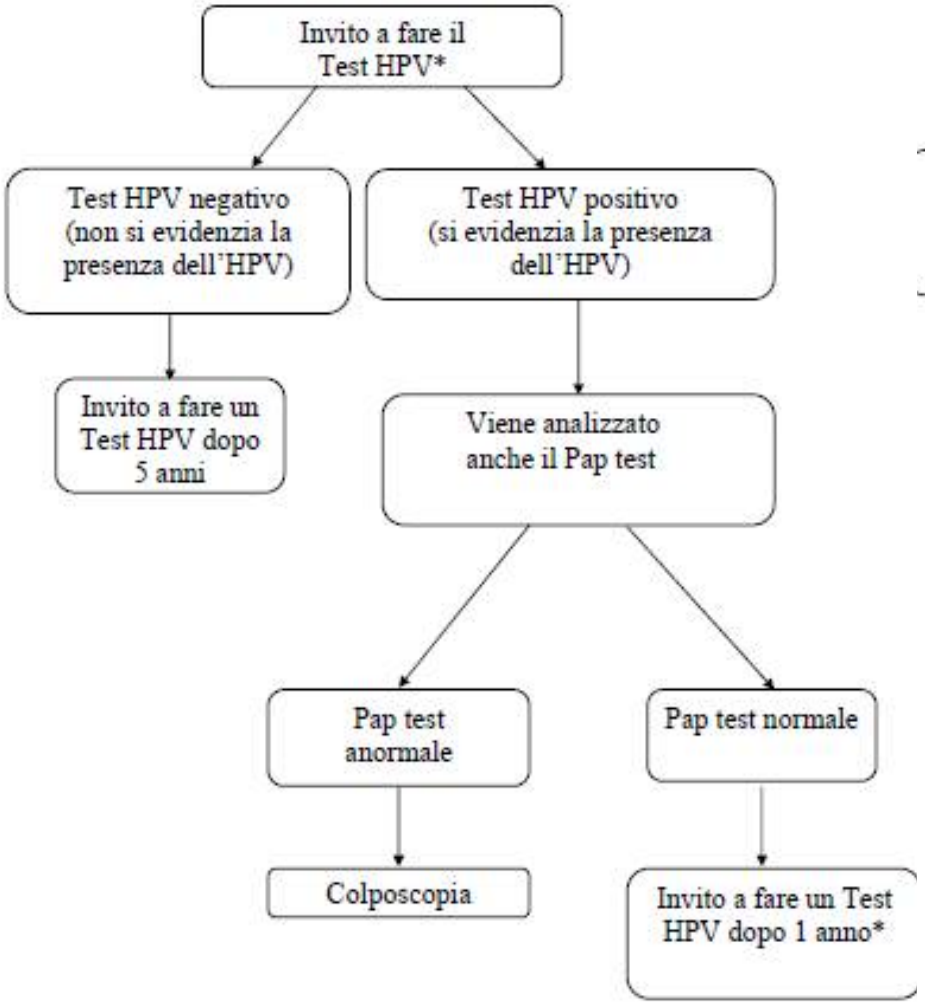

*** Viene effettuato un prelievo sia per il test HPV che per il Pap test. Il Pap test sarà letto solo se il test HPV sarà positivo.**

Figura 1. Percorso dello screening con test HPV per la prevenzione dei tumori del collo dell'utero

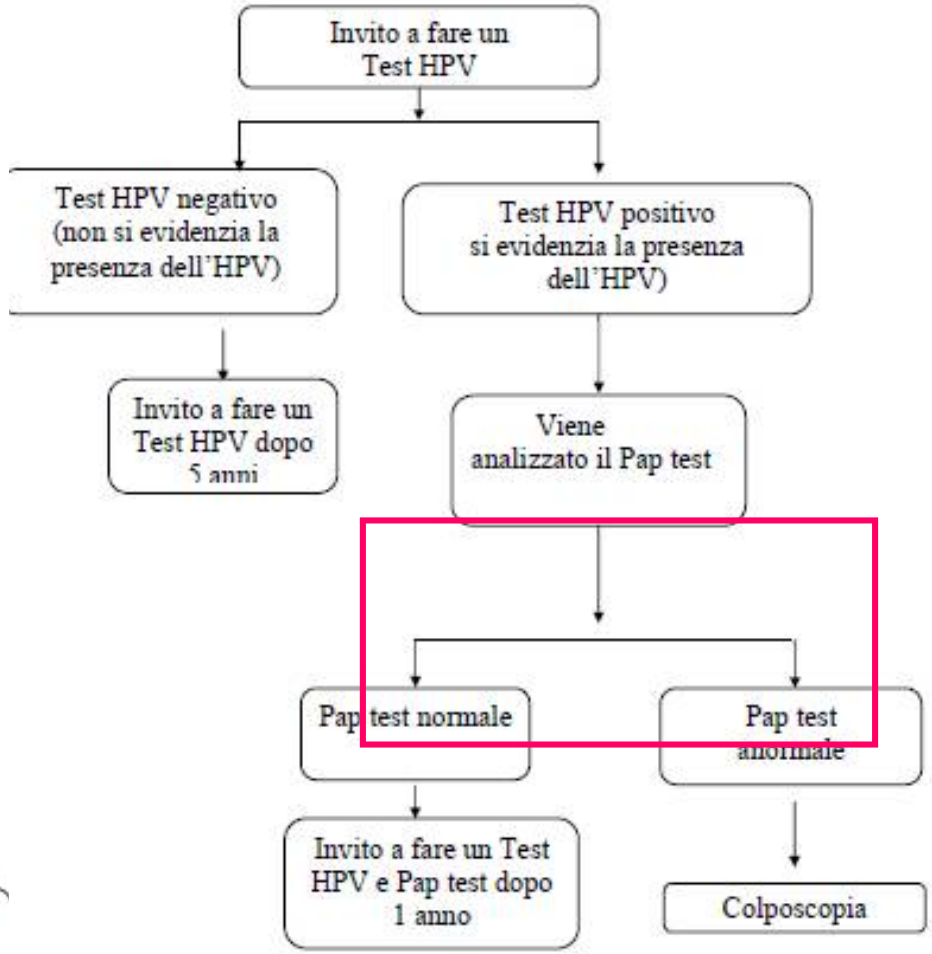

Debora Canuti ER (Rimini) Anna Iossa Toscana (Firenze)

Interviste a 40 donne dello screening

Diagramma 100 domande	Diagramma 2	indifferente	
9	10		Laureate
8	7		diplomate
2	2	2	Scuole medie
19	**19**	**2**	

Donne equamente distribuite fra Toscana ed Emilia Romagna

Età media delle 47 anni

Abbiamo testato il diagramma di flusso (dati preliminari)

- Entrambi i diagrammi hanno incontrato il consenso delle donne che li hanno giudicati comprensibili
- I due diagrammi si sono classificati a pari merito
- il 94% delle donne utilizza internet (campione di 18 donne , età media 46 anni)

interviste approfondite con donne 45-64 anni invitate a fare test HPV novembre 2014 (16 donne)

- 16 interviste fatte alle donne invitate a fare lo screening con test HPV come test di screening primario -Azienda 10 di Firenze

Chi erano le16 donne?

- Donne che avevano ricevuto e dovrebbero aver letto il materiale informativo
- Donne che avevano già effettuato il test HPV
- Età media 51 anni

Materiale informativo allegato all'invito

A COSA SERVE IL TEST HPV?
Il test HPV serve per ricercare la presenza di alcuni tipi di virus HPV necessari per lo sviluppo dei tumori del collo dell'utero. Il prelievo per il test HPV è simile a quello del Pap test e il materiale prelevato non è letto al microscopio ma esaminato in un laboratorio specializzato per la ricerca dell'HPV. Una parte di materiale prelevato viene utilizzata per il Pap test tradizionale, che sarà letto solo se il test HPV sarà positivo. Infatti, nello screening con il test HPV, il Pap test è un esame di completamento, che ci dà notizie utili per i controlli successivi.

CHE COSA SUCCEDERÀ SE IL TEST HPV SARÀ POSITIVO?
Se il suo test HPV sarà positivo, esamineremo anche il suo Pap test. Se il Pap test sarà normale, la inviteremo a fare un controllo dopo un anno per capire se c'è ancora l'infezione. Sappiamo infatti che la grande maggioranza delle infezioni regredisce spontaneamente dopo 1 anno. Se invece il Pap test troverà delle alterazioni la inviteremo a fare una colposcopia.

PERCHE' MI INVITATE A FARE IL TEST HPV ANCHE SE STO BENE?
La invitiamo a fare il test HPV perché è in grado di individuare, anche in assenza di disturbi, eventuali lesioni pre-tumorali o tumorali del collo dell'utero.

CHE COSA SUCCEDERÀ SE IL TEST HPV SARÀ NEGATIVO?
Se il test HPV sarà negativo le manderemo a casa una lettera con la risposta e la inviteremo di nuovo a fare lo screening fra cinque anni.

PERCHÈ MI INVITERETE A RIPETERE IL TEST HPV DOPO 5 ANNI ?
La inviteremo di nuovo a partecipare allo screening fra 5 anni perché la ricerca scientifica ha dimostrato che questo intervallo è quello più efficace. Gli studi hanno anche dimostrato che se si ripete il test HPV dopo un periodo più breve c'è un rischio più alto di esami e trattamenti inutili.

Se il test fosse negativo?

- Mi inviteranno dopo 5 anni (13)
- Mi inviteranno fra 3 anni (1)
- Non so (2)

Secondo lei perchè 5 anni?

- Perché è lento nell'agire
- Perché sono in menopausa
- Mi viene il dubbio ….che sia un problema economico?

Secondo lei perchè 5 anni?

- Per il calcolo fatto da voi
- Non lo so, ma immagino che ci sia un motivo ben preciso
- Mi viene un dubbio che sia un problema economico

Intervallo 5 anni: cosa ne pensa?

- Non sapevo cosa fosse il test, figurarsi reputare l'attesa…l'importante è che lo sapete voi
- Sono tranquilla mi fido
- Sono tranquilla mi fido mi affido a voi
- Ho fiducia

- Molto dipende da come si comunica l’intervallo quindi da come noi operatori lo presentiamo
- **L’ostetrica**
- **Il ginecologo**
- **Il medico di medicina generale**
- **Operatori Call center dello screening**

- **L’operatore per primo deve essere informato e deve aver compreso perché l’intervallo di 5 anni**

- Eravamo consapevoli che le ripercussioni comunicative sarebbero state rilevanti

- Abbiamo lavorato per ridurre le criticità comunicative

Esperienza sul campo a Firenze febbraio 2015

- Abbiamo testato il depliant regionale

Esperienza sul campo a Firenze febbraio 2015

- Interviste alle donne invitate presso ISPO a fare un test HPV di screening…….. ….dovrebbero aver già letto un foglio informativo ricevuto insieme all'invito

ISTITUTO PER LO STUDIO
E LA PREVENZIONE ONCOLOGICA

Istituto Toscano Tumori

Test HPV

Numero Verde
800 556060

Il nuovo screening oncologico.

PREVENZIONE DEL TUMORE AL COLLO DELL'UTERO.

Servizio Sanitario della Toscana

ISTITUTO PER LO STUDIO
E LA PREVENZIONE ONCOLOGICA

Istituto Toscano Tumori

Il Test HPV

In Toscana, il test HPV diventa il test di screening per le donne fra i 34 e i 64 anni per una più efficace prevenzione del tumore del collo dell'utero.
Il Programma regionale di screening sta gradualmente passando a questo nuovo test.

Cos'è il test HPV.

È un esame che analizza una piccola quantità di cellule prelevate dal collo dell'utero per verificare la presenza dei tipi di HPV (Human Papilloma Virus) responsabili del tumore del collo dell'utero. Il prelievo si effettua con le stesse modalità del Pap test: è semplice, non doloroso e dura pochi minuti. Durante l'esame viene prelevato un campione di cellule per fare, in caso di esito positivo del test HPV, anche il Pap test. Se il Test HPV è negativo si riceve l'invito a ripetere il test di screening dopo 5 anni.

Perché viene fatto sia il test HPV che il Pap test.

Nello screening con il test HPV, il Pap test è un esame di completamento, che viene esaminato solo se il test HPV risulta positivo.
In questo caso, se il Pap test è negativo, si è invitate a ripetere lo screening dopo un anno; se risultano alterazioni si è invitate a fare una colposcopia.

Un appuntamento da prendere sul serio.

Il virus HPV causa un'infezione a trasmissione sessuale molto comune che può causare il tumore del collo dell'utero, solo quando sono coinvolti alcuni tipi virali e l'infezione persiste nel tempo. Nelle donne fra i 34 e i 64 anni, il test HPV risulta ancora più efficace del Pap test, che continua ad essere il test di screening ottimale per le donne tra i 25 e i 33 anni.

Servizio Sanitario della Toscana

ISTITUTO PER LO STUDIO
E LA PREVENZIONE ONCOLOGICA

Istituto Toscano Tumori

Un esame completamente gratuito.

Nell'ambito dello screening oncologico l'esame è gratuito e non occorre la richiesta del medico.

Accorgimenti da adottare prima del test.

Per la buona riuscita dell'esame è necessario:
- effettuare il prelievo almeno tre giorni dopo la fine delle mestruazioni e senza perdite di sangue;
- non avere rapporti sessuali nei due giorni prima dell'esame;
- evitare l'uso di ovuli, creme o lavande vaginali ed esami ginecologici nei tre giorni precedenti all'esame.

Efficacia e limiti.

Lo screening con il test HPV è in grado di individuare, anche in assenza di disturbi, eventuali lesioni pre-tumorali o tumorali del collo dell'utero. Lo screening viene ripetuto ogni 5 anni.
La ripetizione del test dopo un periodo di tempo inferiore a quanto indicato può comportare trattamenti inutili. Il test HPV e il Pap test presentano dei limiti e non possono individuare altre malattie ginecologiche.

Come viene comunicato il risultato.

In caso di normalità, la risposta viene recapitata per posta a domicilio. In caso contrario, è l'Azienda sanitaria a contattare direttamente l'interessata.

Da tenere sotto controllo.

Se in attesa del successivo controllo si verifica qualcosa di insolito è opportuno rivolgersi al proprio medico di fiducia.

Per saperne di più.

E' possibile chiedere altre informazioni al proprio medico oppure al personale sanitario al momento dell'esame, chiamare il numero verde 800 556060 o consultare il sito www.regione.toscana.it/salute.

SST Servizio Sanitario della Toscana

Laureata 62 anni utente internet

- *Dopo la prima volta mi chiedo… avrò capito?e allora lo rileggo*
- *il depliant va letto due volte*

Laureata 50 anni utente internet

- Intervallo dei 5 anni

Troppo lungo, ho capito dopo le sue spiegazioni…dovete articolare meglio spiegare di più e scrivere che il virus ha bisogno di tempo per provocare lesioni

Diplomata 48 anni utente internet

- *questo depliant induce dei dubbi sull'infezione….*

- *non pensavo fosse un'infezione a trasmissione sessuale e che non ci si può proteggere…mi mette in allerta sapere che il preservativo non protegge completamente*

- quale frase ha preoccupato così tanto la signora ?

ISTITUTO PER LO STUDIO
E LA PREVENZIONE ONCOLOGICA

Istituto Toscano Tumori

Il Test HPV

In Toscana, il test HPV diventa il test di screening per le donne fra i 34 e i 64 anni per una più efficace prevenzione del tumore del collo dell'utero.
Il Programma regionale di screening sta gradualmente passando a questo nuovo test.

Cos'è il test HPV.

È un esame che analizza una piccola quantità di cellule prelevate dal collo dell'utero per verificare la presenza dei tipi di HPV (Human Papilloma Virus) responsabili del tumore del collo dell'utero. Il prelievo si effettua con le stesse modalità del Pap test: è semplice, non doloroso e dura pochi minuti. Durante l'esame viene prelevato un campione di cellule per fare, in caso di esito positivo del test HPV, anche il Pap test. Se il Test HPV è negativo si riceve l'invito a ripetere il test di screening dopo 5 anni.

Perché viene fatto sia il test HPV che il Pap test.

Nello screening con il test HPV, il Pap test è un esame di completamento, che viene esaminato solo se il test HPV risulta positivo.
In questo caso, se il Pap test è negativo, si è invitate a ripetere lo screening dopo un anno; se risultano alterazioni si è invitate a fare una colposcopia.

Un appuntamento da prendere sul serio.

Il virus HPV causa un'infezione a trasmissione sessuale molto comune che può causare il tumore del collo dell'utero, solo quando sono coinvolti alcuni tipi virali e l'infezione persiste nel tempo. Nelle donne fra i 34 e i 64 anni, il test HPV risulta ancora più efficace del Pap test, che continua ad essere il test di screening ottimale per le donne tra i 25 e i 33 anni.

Servizio Sanitario della Toscana

- Io l’avevo detto che quella frase si poteva evitare ……ma non l’ho spuntata!!!
- A volte la comunicazione è frutto di un compromesso!

Laureata 34 anni utente internet

- *Basterà fare questo test ogni 5 anni?io quando leggo il depliant mi faccio 2 domande!!*

Laureata 34 anni utente internet

- *Va letto 2 volte…..dovete scrivere poche cose e per punti… non si finisce mai di leggere*

- Ho intervistato un’esperta??

Laureata 34 anni utente internet

I suoi suggerimenti per noi

- *Cos'è il Test HPV*
- *Test HPV dai 34 ai 64 anni*
- *Se il test HPV è negativo ripetere dopo 5 anni*
- *Se il test HPV è negativo il Pap test non sarà letto*

- Ho intervistato un’esperta??
- Era un’esperta in grafica….

Diplomata 53 anni utente internet

- *questo depliant suscita tranquillità*
- *Dettagliato, non importa scrivere altri discorsi,è essenziale*

Diplomata 53 anni utente internet

- *Sono venuta tranquilla*
- *Dottoressa molto carina mette a proprio agio…delicata*
- *La sanità funziona*

Laureata 52 anni utente internet

- *Va letto due volte ma è chiaro*
- *1° impatto è stato : avrò capito? Lo rileggo lentamente per far entrare bene i concetti*

Laureata 52 anni utente internet

- *Trovata situazione ‘splendida’, la prevenzione è un elemento importante*
- *Invito che viene da ISPO punto di riferimento importante*

Laureata 52 anni utente internet

- *Comunque sono abituata, sono stata richiamata per la mammografia con un po' di apprensione ma tranquilla…ho trovato personale splendido, rispettoso e preparato…..*

- Riepilogando……

Siamo consapevoli che…..

… i materiali informativi fanno parte di una comunicazione più ampia che deve tenere conto anche

- delle competenze relazionali
- degli aspetti organizzativi

Le utenti sono protagoniste attente e competenti

Gli operatori sono una fonte ‘preziosa’ di informazioni!

Coinvolgiamoli!

Gli operatori dei call center



I corsi di formazione sono una fonte molto preziosa

I corsi di formazione sono uno strumento prezioso per gli operatori!!

Dimensione carattere Aumenta

GISCi

Gruppo Italiano Screening del Cervicocarcinoma

Presentazione | Contatti | Statuto | Comitato di Coordinamento | Iscrizione | Bi

Home Page

Risorse GISCi

- Home
- Documenti GISCi
- Altri Documenti
- Survey
- Convegni GISCi
- News
- Altri Convegni
- Articoli in evidenza New
- Dibattiti
- Link
- Comunicazione

Gruppi di Lavoro

- Gruppo di Lavoro - Organizzazione e valutazione New
- Gruppo di Lavoro - Test di I° livello New
- Gruppo di Lavoro - Approfondimenti Diagnostici e Terapia New

Newsletter GISCi

E-mail *

Nome *

Cognome *

Iscriviti

SAVE THE DATE

New **Convegno Nazionale GISCi 2015**
Complesso Monumentale di Santa Caterina
Finalborgo (SV), 21 - 22 maggio 2015

Ultimo aggiornamento Giovedì 09 Ottobre 2014 16:14

Codice Europeo contro il cancro

New E' stato pubblicato il nuovo codice Europeo contro il cancro.

Ultimo aggiornamento Venerdì 07 Novembre 2014 11:54

Gruppo Trasversale "Indicazioni per i test HPV validati"

New La riunione del Gruppo Trasversale **"Indicazioni per i test HPV validati"** si terrà il 2 dicembre 2014 presso:
ISPO via Cosimo il Vecchio 2 - Firenze dalle 10.30 alle 16:00

Ultimo aggiornamento Mercoledì 05 Novembre 2014 08:49

Sottogruppo di lavoro del 1° livello "Citologia di triage: formazione e valutazione degli indicatori di qualità"

New La riunione del Sottogruppo di lavoro del 1° livello "Citologia di triage: formazione e valutazione degli indicatori di qualità" si terrà il 18 dicembre 2014 presso:
ISPO via Cosimo il Vecchio 2 - Firenze dalle 11:00 alle 16:00.
Lettera del coordinatore (103 Kb)

Ultimo aggiornamento Mercoledì 26 Novembre 2014 22:16

SAVE THE DATE

Grazie per l’attenzione

a.iossa@ispo.toscana.it