

Sistema di sorveglianza PASSI per gli interventi di diagnosi precoce dei tumori del collo dell'utero

Priscilla Sassoli de' Bianchi
Bologna 25 febbraio 2009



Sistema di sorveglianza PASSI

Sistema informativo per la raccolta continua e sistematica di dati per la stima dell'evoluzione dei fattori comportamentali di rischio per la salute e per la stima della diffusione e dell'impatto delle misure e degli interventi di prevenzione.

- Estrazione mensile, trimestrale o semestrale, a seconda della frequenza di aggiornamento delle liste. Vengono condotte almeno 25 interviste al mese per ciascuna Asl (11 mensilità).



Diagnosi precoce delle neoplasie del collo dell'utero

- A livello **mondiale** è il secondo tumore maligno della donna, con circa **500.000 nuovi casi** stimati all'anno, l'80% dei quali nei Paesi in via di sviluppo.
- In **Italia** circa **3.400** nuovi casi all'anno (10 ogni 100.000 donne) e **1.000 decessi**; sia l'incidenza che la mortalità mostrano un calo rilevante.
- In **Emilia-Romagna** nel 2006 si sono stimati **208** nuovi casi mentre i decessi attribuibili al tumore del collo dell'utero sono stati **60**. La sopravvivenza a 5 anni dalla diagnosi è pari al 70% (66% a livello nazionale).



Diagnosi precoce delle neoplasie del collo dell'utero

- **Screening ONS 2007:** il 72% delle donne italiane di 25-64 anni risulta inserita in un programma di screening (quasi 12 milioni); ma solo il **58%** della popolazione target dell'anno 2007 è stata effettivamente invitata.
- In **Emilia-Romagna** al termine del 2007 il **94%** delle donne in fascia di età risultava invitata nei tempi previsti.



Pap-test negli ultimi 3 anni (25-64 anni)

Emilia-Romagna – PASSI 2007 (n=1.200)

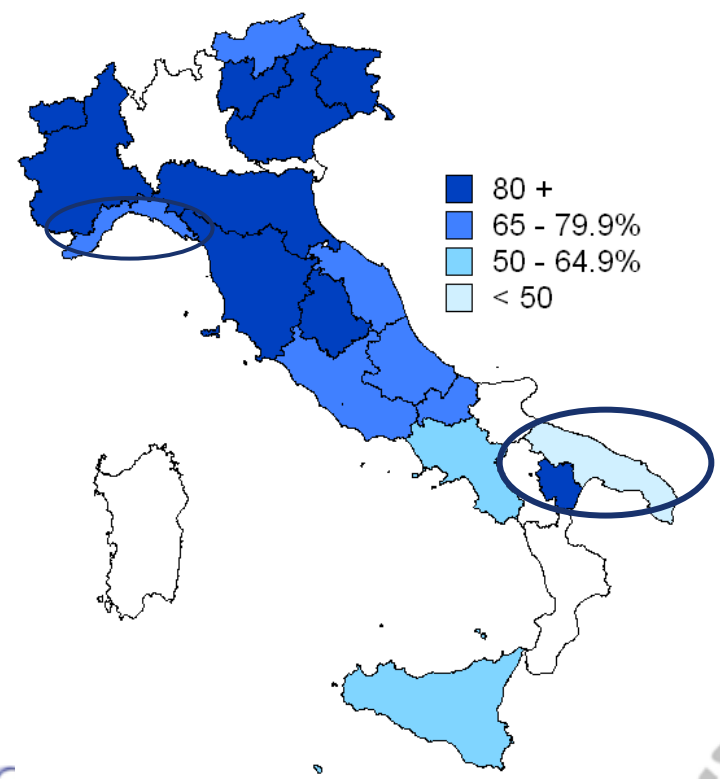
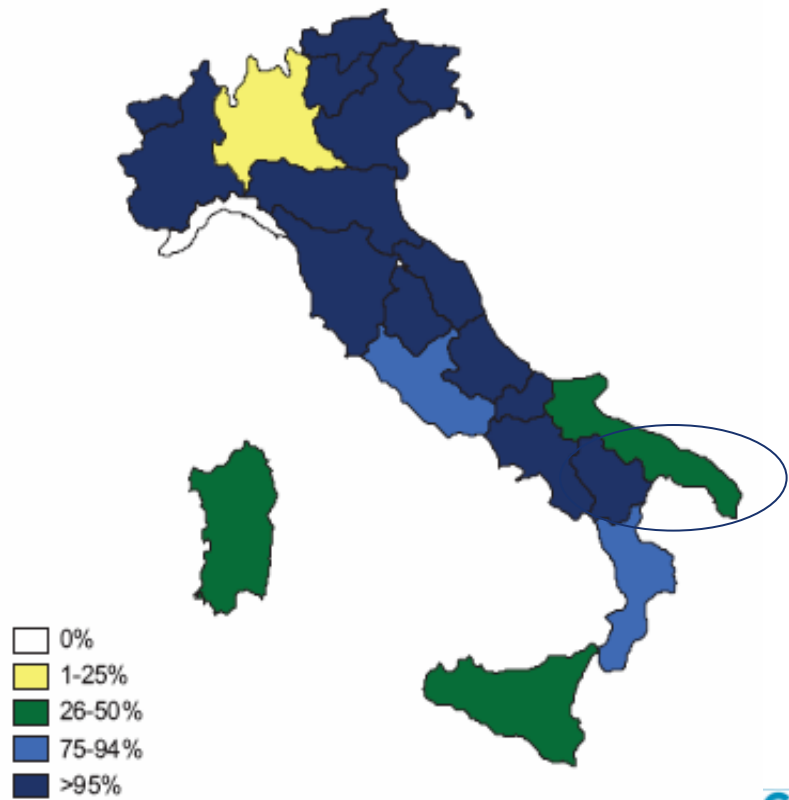
Totale	84,7	82,3-87,1
Classi di età		
25 - 34	81,5	76,2-86,8
35 - 49	<u>89,4*</u>	86,1-92,7
50 - 64	81,4	77,0-85,8
Stato civile		
coniugata	85,1	82,2-88,0
non coniugata	84,0	79,7-88,3
Convivenza		
convivente	85,4	82,7-88,2
non convivente	83,0	78,0-87,9
Istruzione		
nessuna/elementare	76,4	68,2-84,6
media inferiore	82,4	77,7-87,0
media superiore	<u>87,2*</u>	83,7-90,7
laurea	<u>89,0*</u>	83,4-94,5
Difficoltà economiche		
molte	77,1	68,2-86,0
qualche	<u>86,4*</u>	82,7-90,0
nessuna	<u>85,1*</u>	81,7-88,6



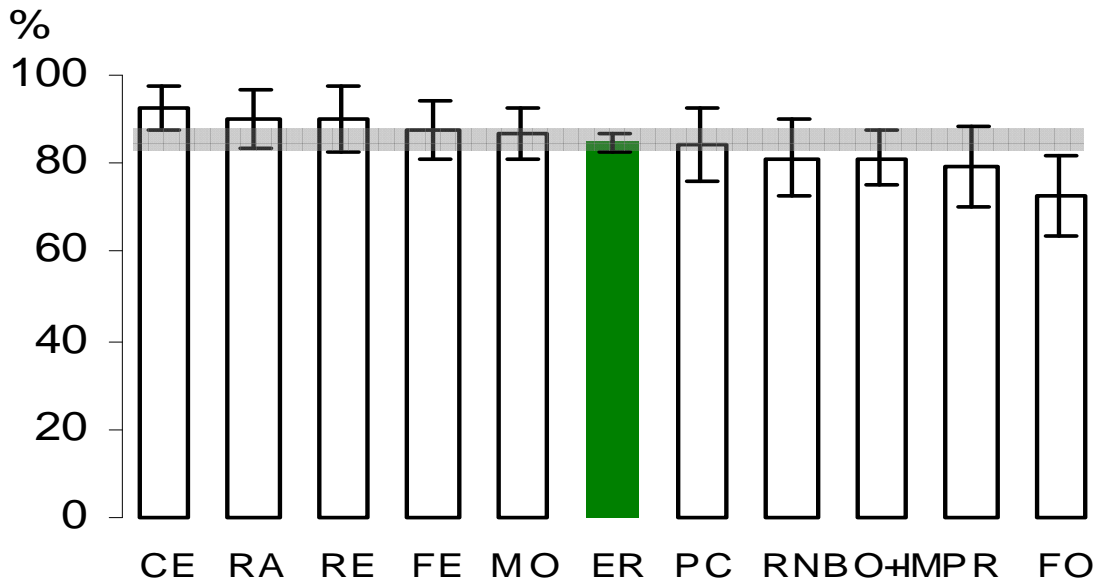
Donne di 25-64 anni che hanno effettuato il Pap-test negli ultimi 3 anni (%)

Osservatorio Nazionale Screening:
 donne 25-64 anni incluse in programmi
 di screening (anno 2007): 72%

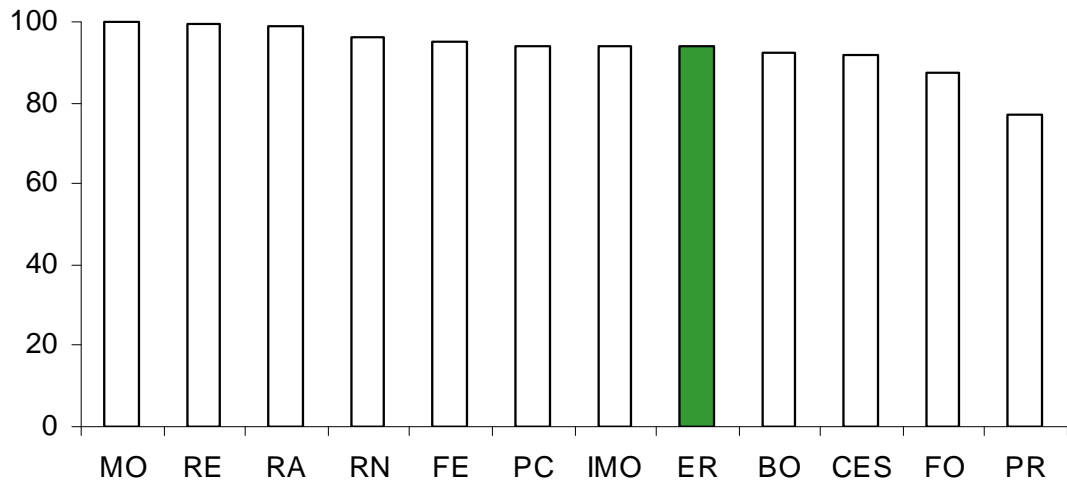
Emilia-Romagna: 84,7 (82,3-87,1)
 Pool PASSI: 73,1 (71,8-74,3)



Anno 2007



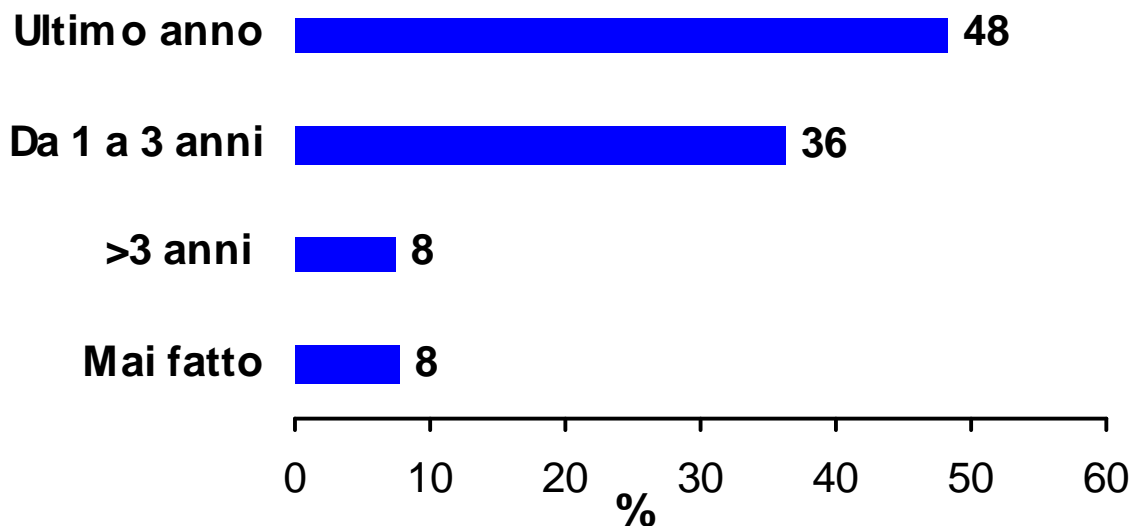
PASSI: donne di 25-64 anni che hanno effettuato il Pap-test negli ultimi 3 anni (%)



Screening scheda puntuale: donne di 25-64 anni invitate per il Pap-test negli ultimi 3 anni (%)

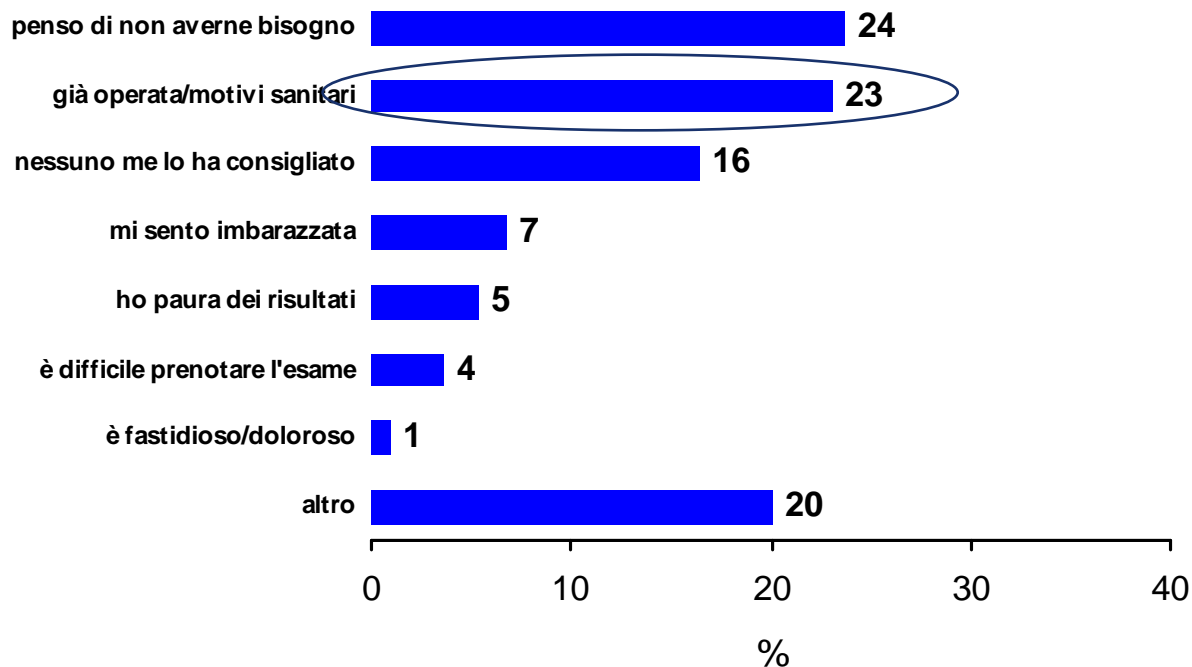
Pap-test e periodicità

Emilia-Romagna - PASSI 2007 (n=1.013)



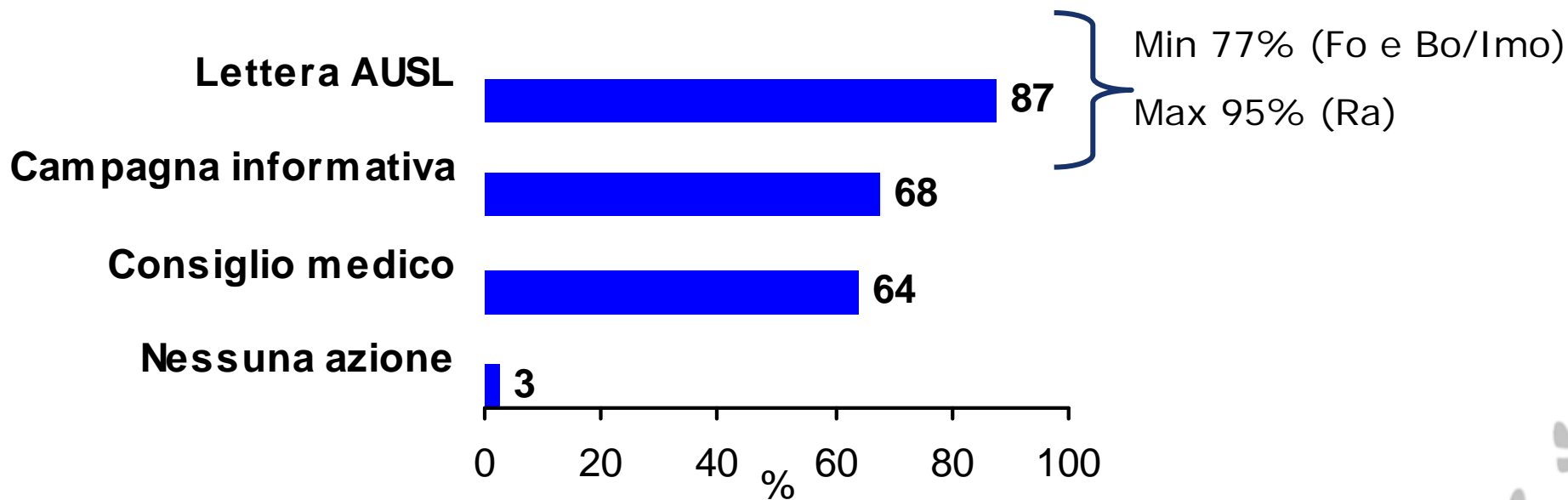
Motivazione della non effettuazione del Pap-test secondo le linee guida

Emilia-Romagna - PASSI 2007 (n=129)*



Promozione del Pap-test

Emilia-Romagna - PASSI 2007

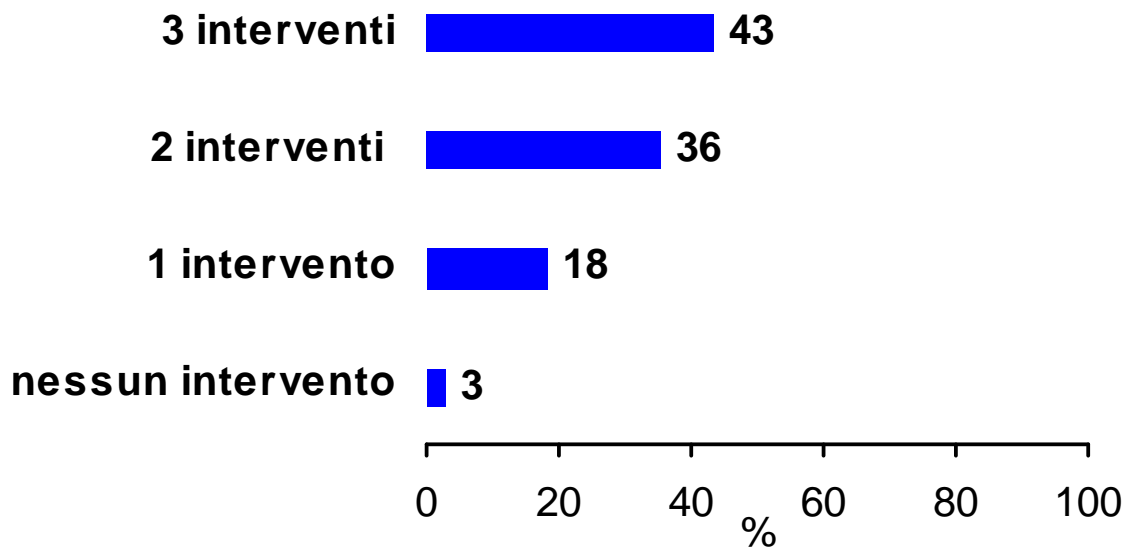


A livello nazionale pool PASSI:

lettera	55%
campagna	66%
consiglio	58%

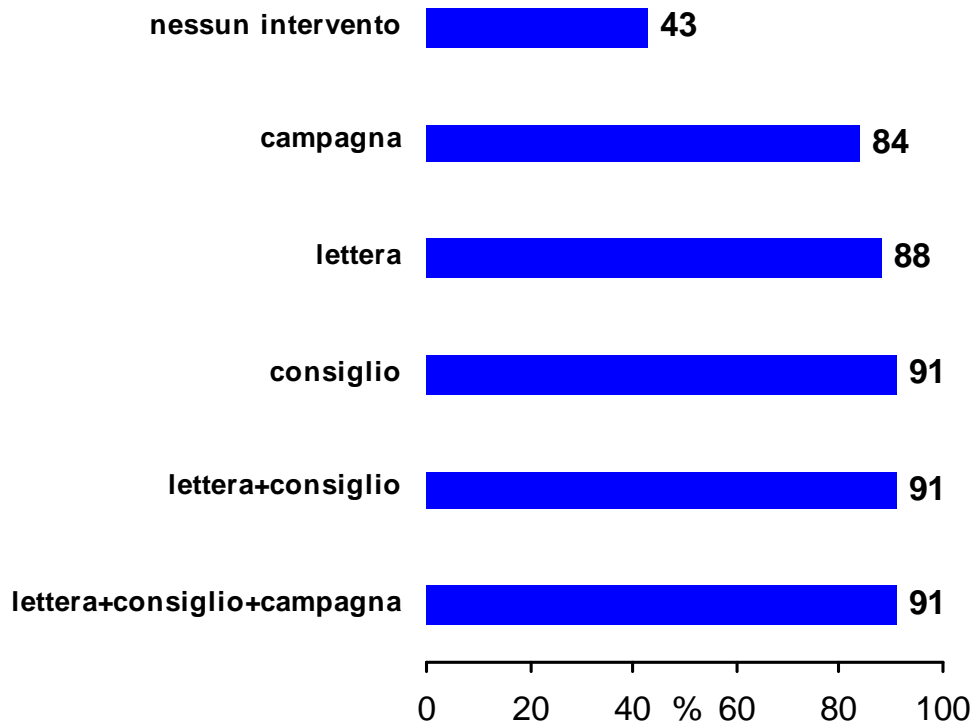
Interventi di Promozione dell'ultimo Pap-test

Emilia-Romagna - PASSI 2007 (n=1.065)



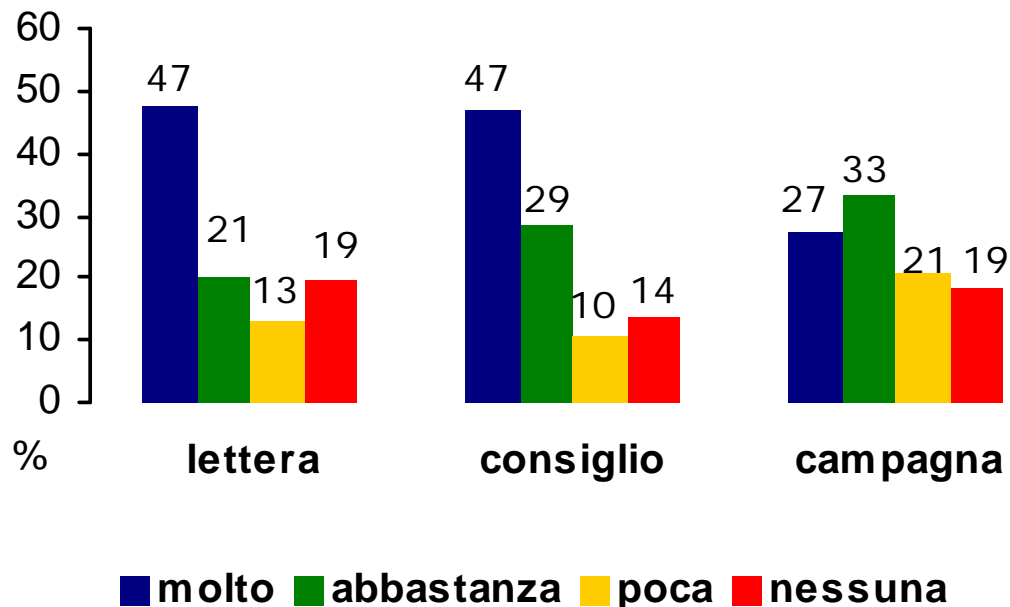
Interventi di promozione ed effettuazione del Pap-test negli ultimi 3 anni

Emilia-Romagna - PASSI 2007 (n=1.191)



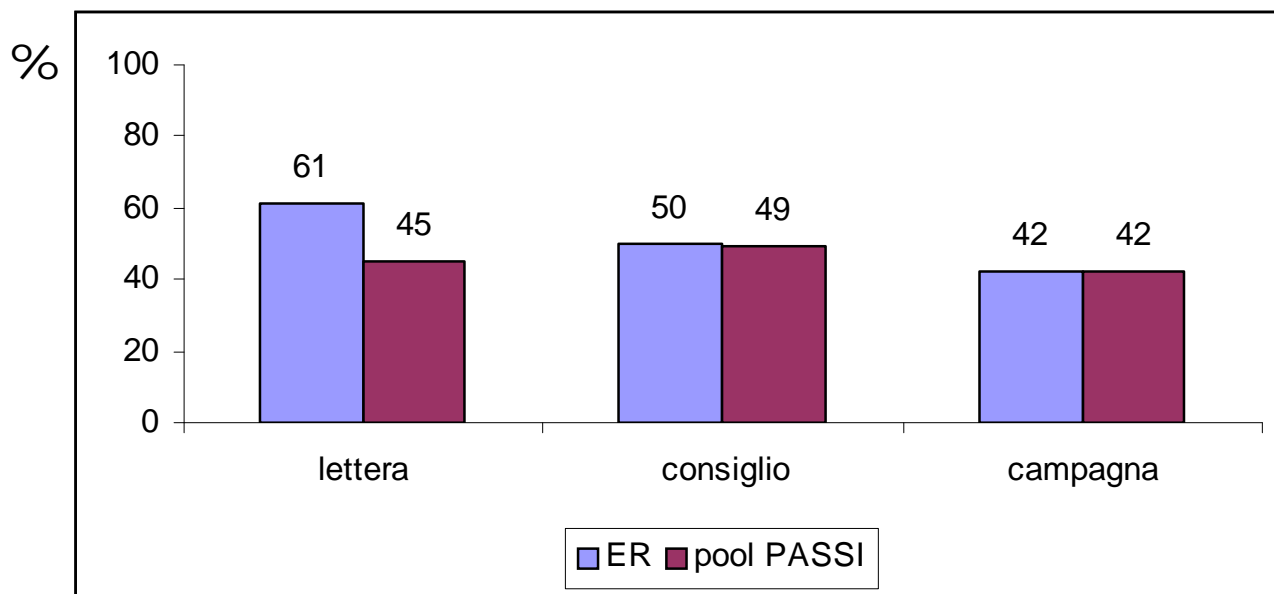
Percezione dell'influenza degli interventi di promozione del Pap-test tra coloro raggiunte da uno specifico intervento

Emilia-Romagna - PASSI 2007



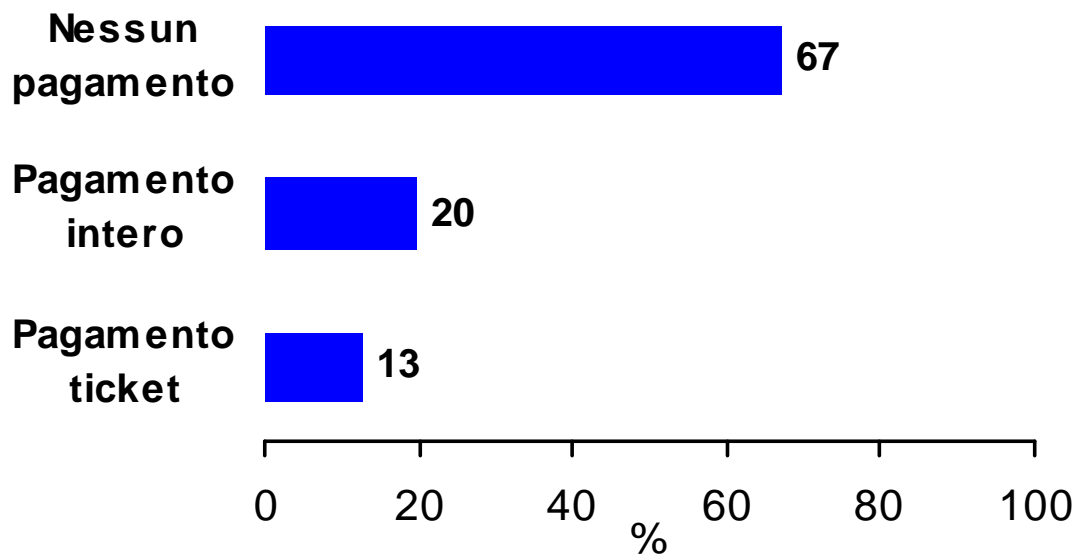
Tra le donne che hanno **eseguito il pap test** negli ultimi 3 anni, indipendentemente dall'essere state raggiunte o meno dall'intervento di promozione, dichiarano che ha avuto **molta o abbastanza importanza** nell'eseguire l'ultimo pap test:

Emilia-Romagna - PASSI 2007 (n. 861)

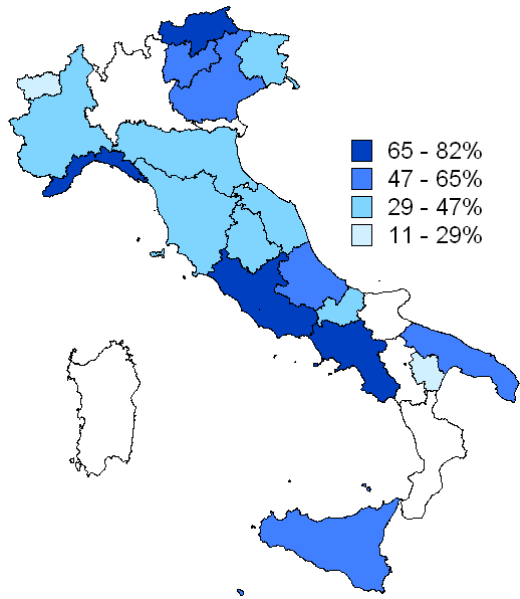
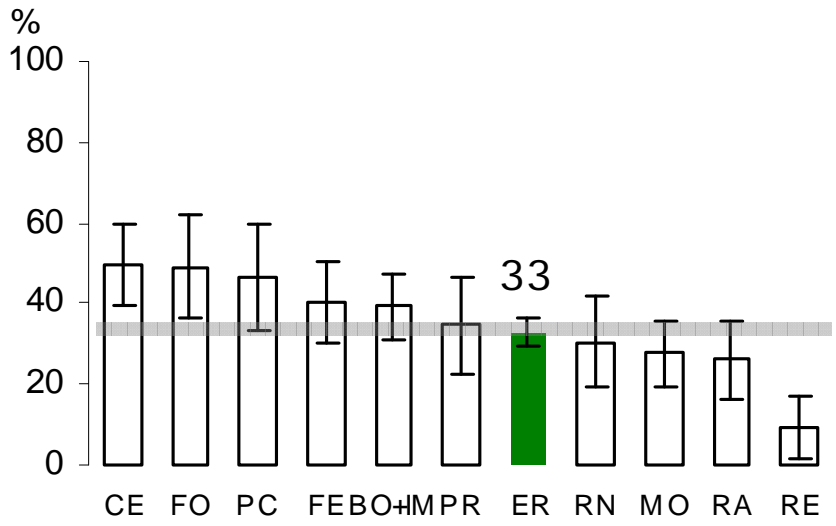


Costi del Pap-test per le donne

Emilia-Romagna - PASSI 2007 (n=493)



Donne di 25-64 anni che hanno riferito di aver pagato per il Pap-test preventivo (%)



Esecuzione del Pap-test (25-64 anni)

- Almeno un pap test preventivo nella vita
- Un pap-test preventivo negli ultimi 3 anni
- Ha ricevuto almeno una lettera di invito della ausl
- Motivo principale esecuzione ultimo pap-test

	PASSI 2005	PASSI 2006	PASSI 2007
Almeno un pap test preventivo nella vita	90 %	94 %	92 %
Un pap-test preventivo negli ultimi 3 anni	83 %	82 %	85 %
Ha ricevuto almeno una lettera di invito della ausl	90 %	91 %	88 %
Motivo principale esecuzione ultimo pap-test	51 % lettera	56 % lettera	(47-61 % lettera)



Conclusioni e raccomandazioni

- In Emilia-Romagna la copertura stimata nelle donne di 25-64 anni relativa al Pap-test (85%) raggiunge e supera i valori consigliati; il sistema PASSI informa sulla copertura complessiva, comprensiva sia delle donne che hanno effettuato l'esame all'interno dei programmi di **screening organizzati (57%)** sia della quota rilevante di **adesione spontanea (28%)**.
- La sostanziale corrispondenza tra la percentuale di donne che hanno effettuato l'esame nell'ambito del programma organizzato rilevata dal sistema PASSI e quella ottenuta sulla base dei dati provenienti dai flussi regionali (**58%**) rappresenta una significativa conferma della buona qualità dei dati del sistema di sorveglianza.



Conclusioni e raccomandazioni

- I programmi organizzati si confermano correlati ad un maggior utilizzo del Pap-test.
- Circa una donna su due ha riferito di aver eseguito il Pap-test nel corso dell'ultimo anno rispetto a quanto atteso in base alla periodicità triennale dell'esame (una su tre); esiste pertanto una quota di donne che effettua l'esame con frequenza maggiore a quanto raccomandato (fenomeno di "sovracopertura"), verosimilmente per consigli inappropriati degli operatori sanitari.

