

SERVIZIO SANITARIO REGIONALE
EMILIA-ROMAGNA

**La sorveglianza epidemiologica
dello screening dei tumori della mammella
nella Regione Emilia-Romagna**

Seminario di studio

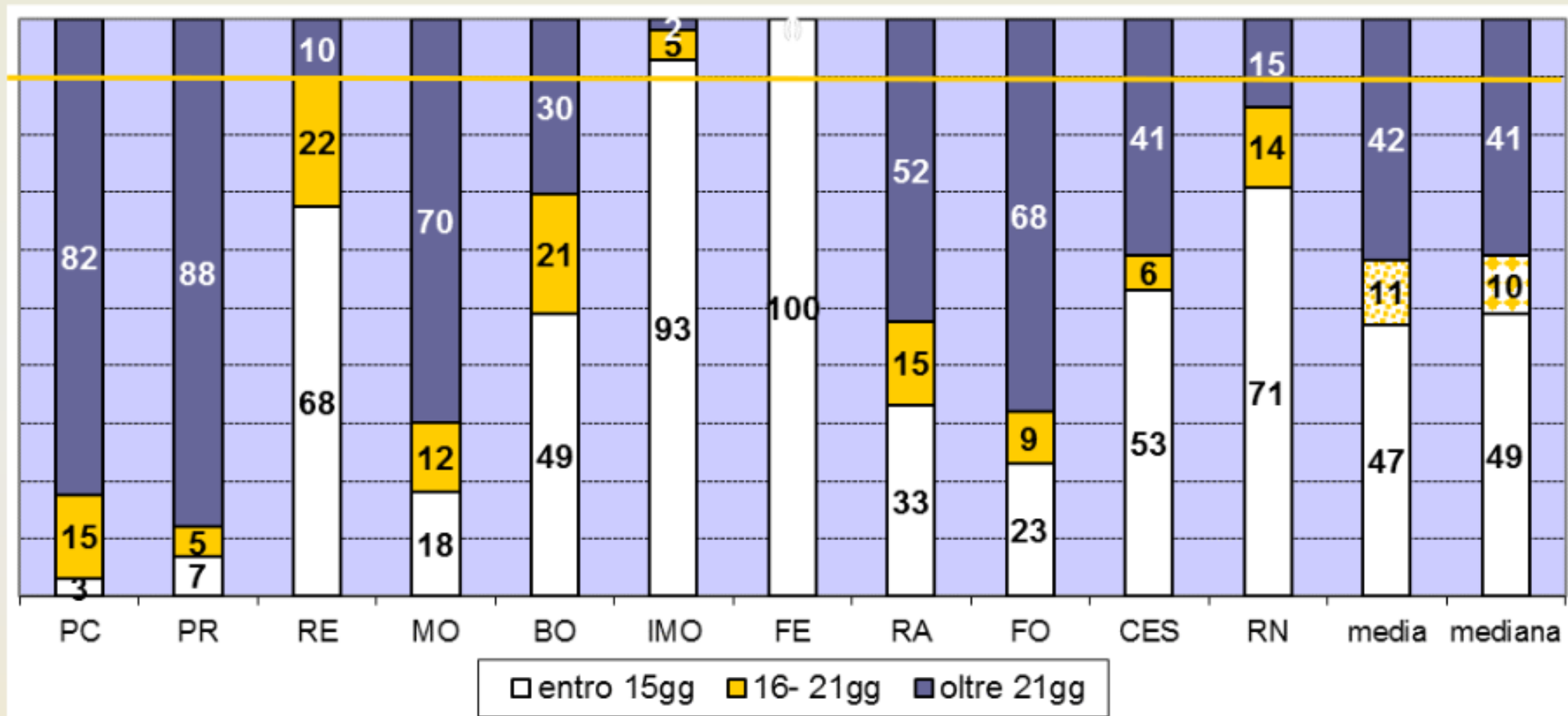
Bologna, 7 marzo 2019

**La riduzione dei tempi pre-chirurgici nel
percorso di screening mammografico.
Gianni Saguatti – AUSL Bologna**



ITALCERT scheme in partnership with BCCRT
Certification n° 1028

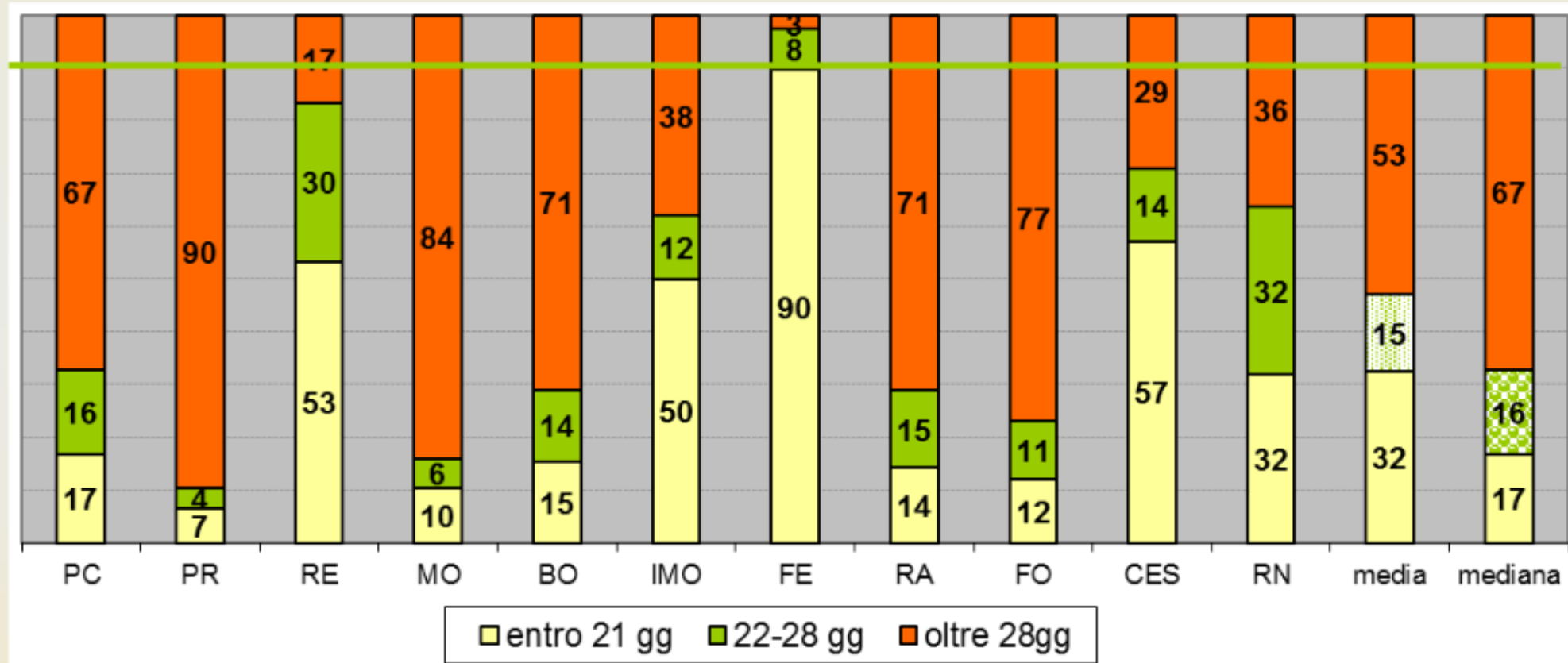
Tempo tra la mammografia e l'invio della risposta negativa



Standard GISMa: 90% entro 15gg

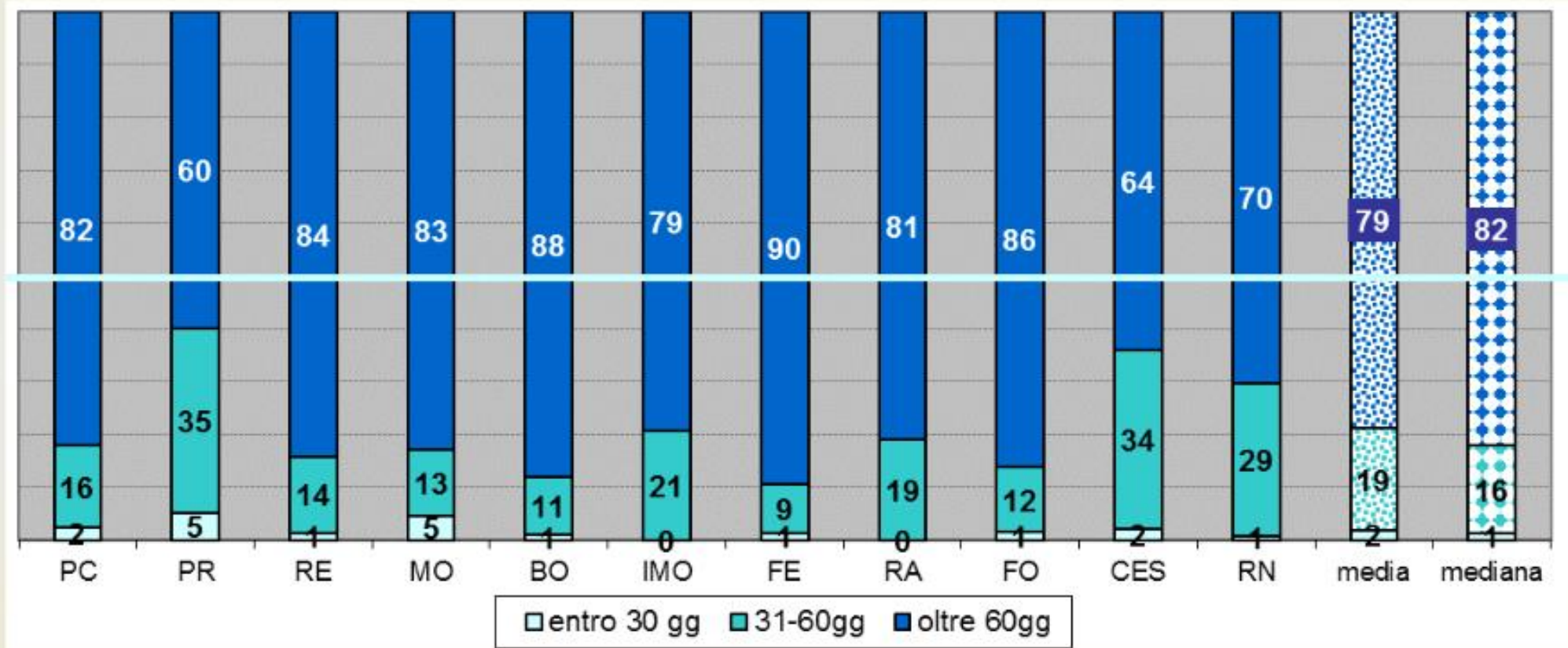
RER: accett. 90% entro 21gg

Tempo tra la mammografia e l'approfondimento




Standard GISMa: 90% entro 21gg – accettabile 90% entro 28gg

Tempo tra la mammografia e l'intervento




Standard RER: accett. 50% entro 30gg – desiderabile 80% entro 45gg



UO Senologia Osp Bellaria - 2018

- Mammografie 86.000
- Ecografie 8.600
- Prelievi agobiopici 3. 000
- RM 420
- Visite senologiche 600
- Chiamate a secondi livelli 2.700






SERVIZIO SANITARIO REGIONALE
EMILIA-ROMAGNA
Azienda Unità Sanitaria Locale di Bologna

Istituto delle Scienze Neurologiche
Istituto di Ricovero e Cura a Carattere Scientifico





L' intervento della Azienda


- Stesura di una lettera di risposta e scusa alle segnalazioni
- Convenzione con un Radiologo esterno per la lettura di screening
- Assunzione di un Radiologo





Risultato delle azioni di miglioramento.

- Superamento della criticità.
- Adozione di un nuovo modello organizzativo: monitoraggio strettissimo dei tempi di ogni fase di percorso, esecuzione di *triple assessment* nello stesso giorno (requisito per certificazione EUSOMA)



PRIMA

Attività di secondo livello ed agobioptica frazionata durante la settimana.

ORA


Attività di secondo livello ed agobioptica effettuata ogni giorno.



Monitoraggio dei tempi di percorso screening (dove ogni azione è finalizzata al risultato)

- Quante mammografie di screening al giorno? 250-280
- Quante letture ogni ora? 40/60
- Quale % di richiami? ...
- Quanti secondi livelli al giorno? 15 *
- Quante CB-FNAC al giorno? 10/12
- Quante VABB al giorno? 3

* Collaborazione con il Centro Screening



La lettura: quale il ritmo di lettura di una mammografia di screening?

- Dipende dalla esperienza del lettore
- Dalla disponibilità di programmi informatici rapidi
- Dalla disponibilità di ambienti dedicati e tranquilli, per una attività non interrotta...

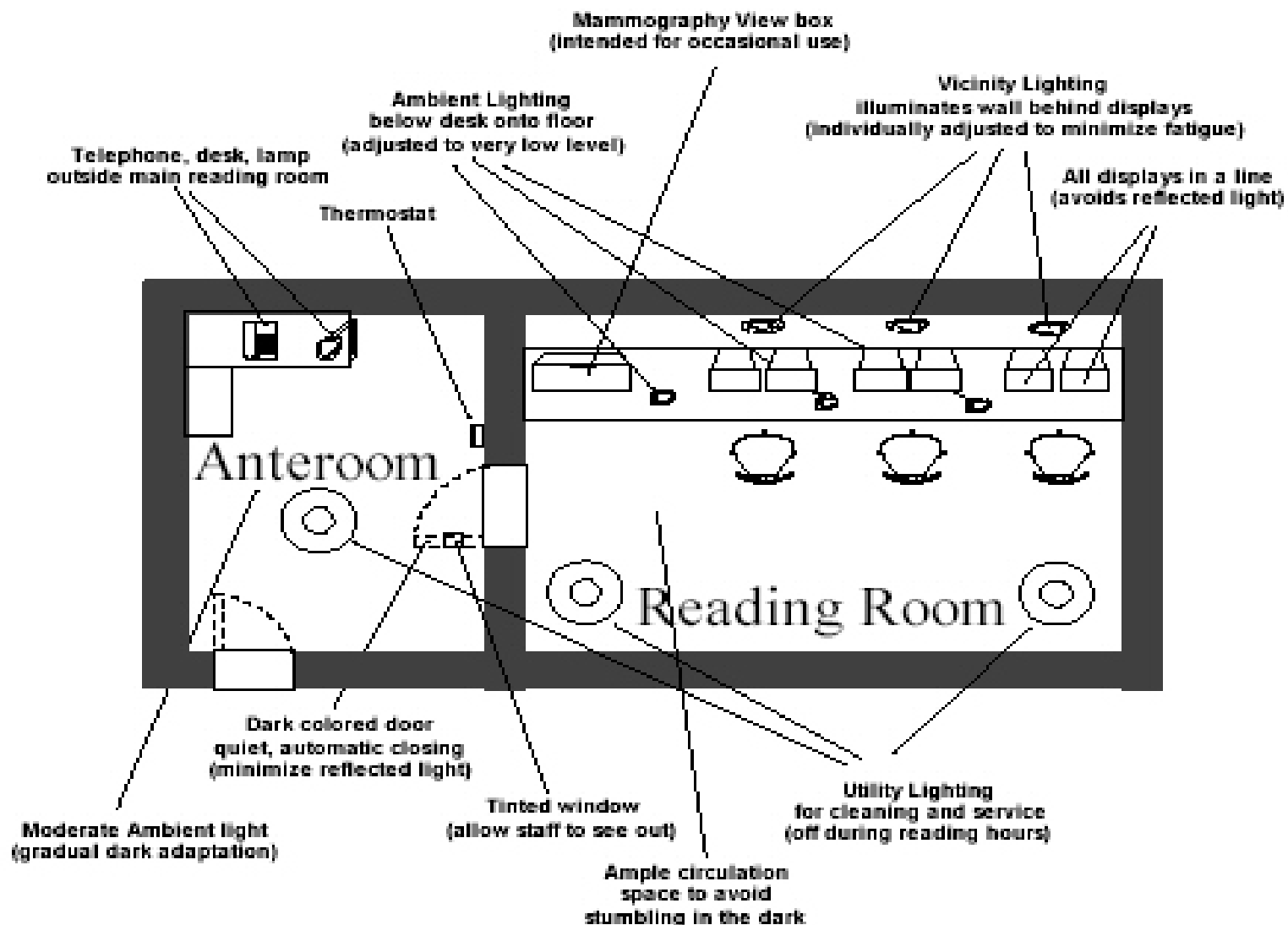





Diagram 1 – Mammography Reading Room Space Plan




Risultati?

- Il *triple assessment* nella stessa giornata di richiamo è agevole per FNAC e CB ecoguidate (compatibilmente con la disponibilità della Signora interessata).
- Meno agevole, ma non impossibile, la esecuzione della VABB nello stesso giorno (talvolta da rimandarsi di 1/3 gg)
- Il margine di miglioramento è legato alla acquisizione di una seconda DBT



Risultati?

- Oggi la doppia lettura trova esecuzione in 2-5 gg dalla mammografia di screening.
- I tempi di richiamo sono legati anche alla disponibilità di ogni Signora.
- La esecuzione di prelievi citologici e bioptici avviene tra 7 e 10 gg dalla mammografia di screening.




E fuori dallo screening?

- Si tratta di casi provenienti dalla attività di reparto (urgenze, visite senologiche...) da ambito privato/convenzionato, o da ambulatori specialistici aziendali.
- Per le provenienze «esterne» viene eseguita una valutazione «filtro» quotidiana delle richieste di procedure invasive , con rigoroso vaglio di appropriatezza ed eventuale immissione nel percorso diagnostico già indicato.



In sintesi...

- L'osservanza delle buone pratiche dello screening innesca un meccanismo virtuoso che migliora i tempi del percorso di diagnosi
- Abbiamo competenza, esperienza, tecnologie: consideriamo la riduzione dei tempi di percorso come un rispetto dovuto a coloro che aderiscono al nostro invito, come un elemento attraverso cui passa molta della nostra credibilità di sistema.




Le Key-words per il controllo dei tempi di percorso

- **Formazione**
- **Organizzazione**



Sappiamo che...

...la riduzione dei tempi di diagnosi è condizione fondamentale ma non in sé sufficiente per la riduzione dei tempi di trattamento: Radiologi, Patologi, Chirurghi devono sentire il tema come comune.



Lo screening è una staffetta!



GRAZIE!

Congresso Nazionale GISMa – Catania, 25-27 settembre 2019



gianni.saguatti@ausl.bologna.it

www.gisma.it