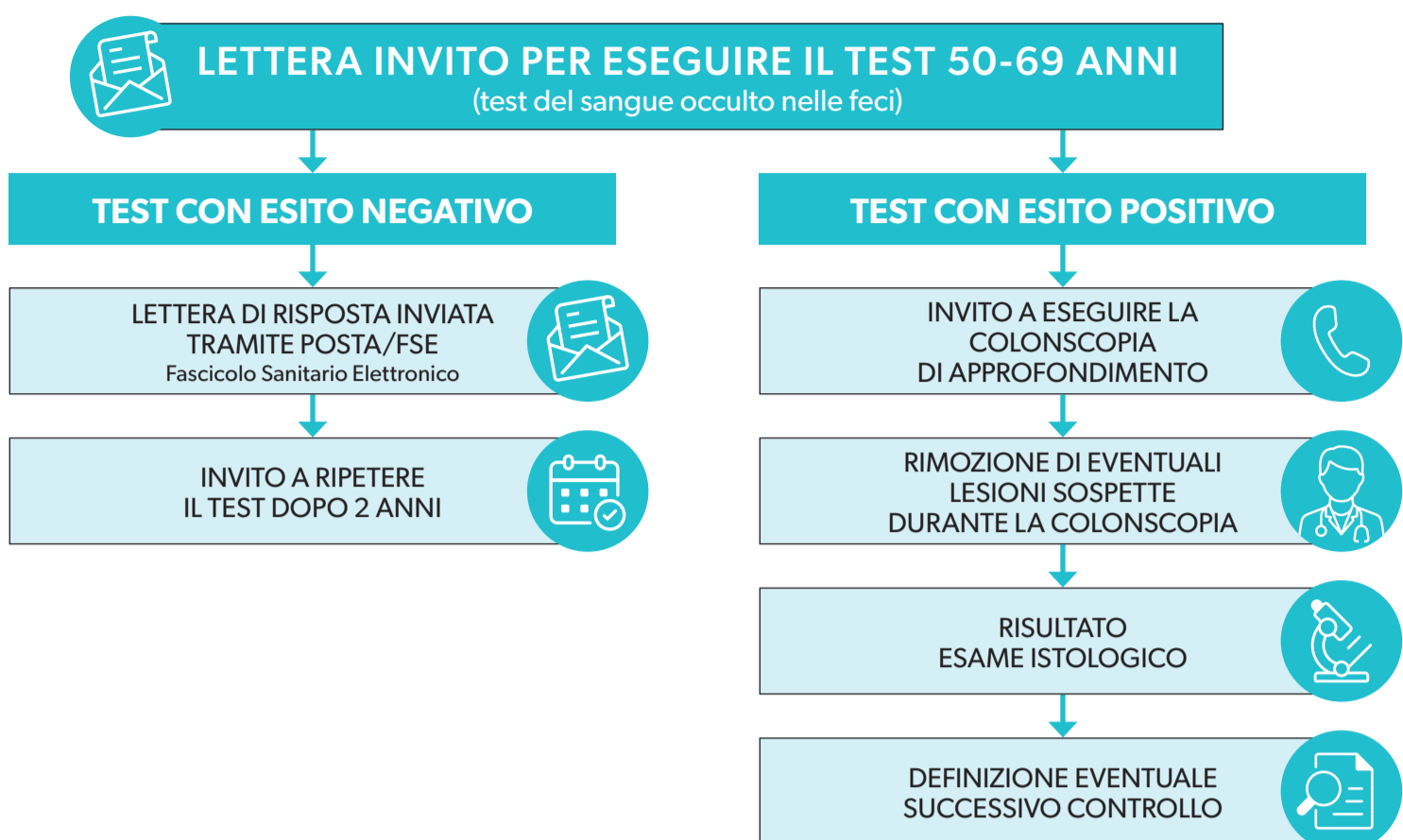


Screening tumore colon retto

Il percorso



Dati di avanzamento e adesione al programma di screening

al 1° gennaio 2020

Fascia d'età	Persone residenti/domiciliate in Emilia-Romagna	Invitate ad eseguire il test del sangue occulto in screening	Hanno eseguito screening
50-69 anni	1.272.130	95%	53%



Il 47% non aderisce. Perché?

Risultati screening colon retto

Dati medi annui

Persone esaminate	Persone con test feci positivo	Persone che hanno eseguito la colonscopia	Persone con lesioni significative (adenoma avanzato o più) alla colonscopia
295.000	13.000 (4,5%)	10.300	2.300 (22,3%)

PERSONE ESAMINATE CON TEST DELLE FECI POSITIVO



CON LESIONI SIGNIFICATIVE ALLA COLONSCOPIA



SINTESI SCREENING COLON RETTO


UOMINI

Lesioni significative
1 uomo ogni 100



DONNE

Lesioni significative
1 donna ogni 200



LO SCREENING IDENTIFICA

1 TUMORE OGNI 1.400 PERSONE ESAMINATE

1 LESIONE PRECANCEROSA OGNI 140 PERSONE ESAMINATE

Si evita una possibile evoluzione a tumore del colon retto
Curabile in ambulatorio, senza necessità di intervento chirurgico

Lo screening del colon retto, pur con una adesione ancora bassa (53%), HA CONTRIBUITO A RIDURRE I NUOVI TUMORI DEL 30% E LA MORTALITÀ DEL 30%