Bologna, 29 marzo 2011

PACS con vetrino digitale per QC negli Screening Oncologici

S.Lega, P.Pierotti e A.Bondi

Anatomia Patologica – Ospedale Maggiore

Azienda USL di Bologna

Il vetrino digitale

- ✓ Tutto il campione è trasferito su supporto digitale
- ✓ La diagnosi viene effettuata su schermo, senza microscopio
- ✓ Il file sostituisce il vetrino

Dalla fotografia digitale

Al vetrino digitale

Per condividere in rete i vetrini digitali sono necessari:

1. un computer / server
2. un programma che pubblichi in rete i vetrini
3. una linea di trasmissione veloce

PACS
Anatomia Patologica Bologna

- Produzione dei vetrini digitali
- Gestione dei vetrini scansionati

PACS
Anatomia Patologica Bologna

- 2 scanner Aperio ScanScope® CS System
- 2 PC di controllo collegati agli scanner
- 2 server per la gestione dei dati

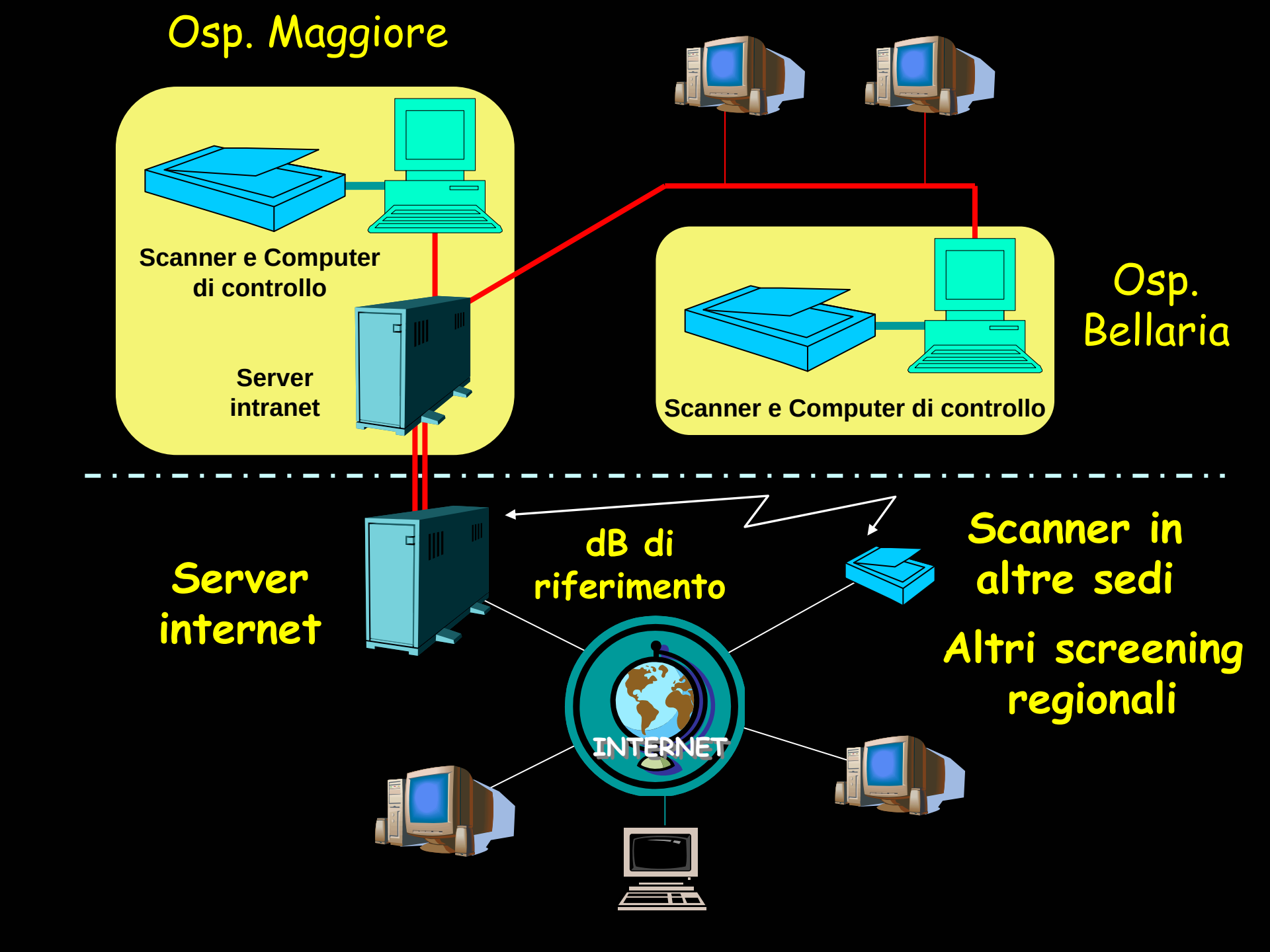
Osp. Maggiore
Scanner e Computer di controllo
Server intranet
Scanner e Computer di controllo
Osp. Bellaria
Server internet
dB di riferimento
Scanner in altre sedi
Altri screening regionali
INTERNET

PACS di Anatomia Patologica

- Teleconsulenze
- Didattica e ricerca
- Promozione della qualità

PACS di Anatomia Patologica per la qualità

- Archivio sistematico
- Consultazione semplice
- Test di riproducibilità
- Autovalutazione

CdQ & Vetrino digitale

- Verifica accuratezza e riproducibilità diagnostica
- Audit anatomo-clinici

http:/vetrinodigitale.ausl.bo.it/



SERVIZIO SANITARIO REGIONALE
EMILIA-ROMAGNA

PACS di Anatomia Patologica dell'Emilia Romagna.

Gruppo per la promozione ed il controllo della qualità in Citologia ed Istologia negli screening di prevenzione oncologica

- Atlante
- Seminari
- Archivio vetrini
- Istruzioni
- Telepatologia

Sistema di archiviazione e consultazione delle immagini di Anatomia Patologica (**Picture Archiving and Communication System** - PACS) realizzato per la promozione e la valutazione della qualità di Citologia ed Istologia negli screening per la prevenzione dei tumori della cervice uterina, della mammella e del colon-retto.

Il **vetrino digitale** è lo strumento principale del PACS, impiegato in **telepatologia** per letture collegiali di preparati di cito-istologia, per didattica, consultazioni, per descrivere e documentare casi rari o rappresentativi e per costruire atlanti di riferimento.

Nell'**Archivio Vetrini** contenuto nel server regionale sono catalogati casi selezionati, finalizzati al controllo di concordanza diagnostica negli screening oncologici: le iniziative impostate e le modalità di partecipazione vengono comunicate direttamente ai Patologi interessati.

Archivio vetrini

Atlante

Seminari

Archivio vetrini

Istruzioni

Telepatologia

SERVIZIO SANITARIO REGIONALE
EMILIA-ROMAGNA

Accesso Archivio Vetrini Digitali

Utente:

Password:

Utente

Ospite

L'**Archivio dei Vetrini Digitali dei Patologi della Regione Emilia Romagna** è gestito con ***SPECTRUM***, un sistema sviluppato da *Aperio Company*. Il programma ***SPECTRUM*** è in lingua inglese.

L'accesso come **Ospite** (Guest) permette la visione di un limitato numero di casi e/o vetrini digitali publici. L'accesso con **nome utente** e **password** autorizza la consultazione di casi protetti; la password deve essere richiesta ad *arrigo.bondi@ausl.bologna.it*.

Per la consultazione dei vetrini digitali è disponibile il visore dedicato **Imagescope**, un'applicazione di ***microscopia virtuale***, che deve essere **scaricata** ed **installata** sul computer locale.

Imagescope è sviluppato da Aperio che ne autorizza l'uso gratuito per la consultazione dei vetrini digitali.

Se Imagescope non è installato, la visualizzazione dei vetrini digitali viene attivata sul normale browser internet (*Microsoft Explorer, Mozilla Firefox, Opera ... purché con* ***Flash 8 o superiore attivo***) anche se con funzionalità ridotte (minore flessibilità negli ingrandimenti, nel segnare le aree, scattare fotografie, fare misurazioni ecc...).

L'**Help in linea** contiene istruzioni più dettaliate sulla consultazione dei casi con Spectrum (documento in lingua inglese); dopo l'installazione di Imagescope è disponibile un documento di istruzioni sull'uso del microscopio digitale consultabile dalla funzione Help del menù.

Scarica Imagescope

aperio

Archivio vetrini

SERVIZIO SANITARIO REGIONALE
EMILIA-ROMAGNA

Welcome **Spectrum Administrator** (Last Login Time: 2011-01-13 11:32)

Projects

- List all Projects
- View all Projects As Folders
- Search all Projects
- Add new Projects

Specimens

- List all Specimens
- View all Specimens As Folders
- Search all Specimens
- Add new Specimens

Digital Slides

- List all Digital Slides
- View all Digital Slides As Folders
- List ScanScope Slides
- List ScanScope Slides (Past Day)
- List ScanScope Slides (Past Week)
- List ScanScope Slides (Past Month)
- Search all Digital Slides
- Add new Digital Slides

Image Analysis

- Analysis Jobs
- Analysis Macros

Atlante

Digital Slide
atlante
Entra
Scegli la Lingua:
Accesso Atlante
Nome Utente
Password
Memorizza i dati di Accesso
Memorizza il nome utente
Richiedi sempre nome utente e password
Entra

Digital Slide atlante

Login

Select Language:

Login Page

User Name atlante

Password ••••••••••••

Auto login until I logou

Save my user name

Always ask for my user

Login

Digital Slide atlante

Cerca Ricerca estesa Elenco capitoli Elenco casi Elenco vetrini Esci

Ricerca descrizione codice:

Cerca Diagnosi

carcinoma a cellule chiare Reset

Frase Esatta Tutte le parole Ogni parola

Digital Slide atlante

Cerca | Ricerca estesa | Elenco capitoli | Elenco casi | Elenco vetrini | Esci

Ricerca descrizione codice:

Cerca Diagnosi

carcinoma a cellule chiare

Reset

Frase Esatta | Tutte le parole | Ogni parola

Codice	Descrizione	Casi in archivio
M-83103000	Adenocarcinoma a cellule chiare, NAS	0
M-8310300a	Adenocarcinoma a cellule chiare mesonefroide	0
M-8310300c	Carcinoma a cellule chiare	7
M-83106000	Metastasi di carcinoma a cellule chiare	0
M-83223000	Adenocarcinoma a cellule chiare acquose	0
M-8322300c	Carcinoma a cellule chiare acquose	0

Topografia

MAM

MAMMELLE

Page 1 of 1 Records 1 to 6 of 6

Ricerca Casi

Digital Slide atlante

Search | Exetended search | Chapters list | Specimen list | Slide list | Management | Logout

Specimen list

Search

Clear cell carcinoma | Search | Reset

Exact phrase | All words | Any word

					Descr Cod 1	Descr Cod 2	Descr Cod 3	Descr Cod 4	Clinical History	Pathologist's comment	Case #
Edit					Ovary, NOS	Clear cell carcinoma					8
Edit					Breast, NOS	Clear cell carcinoma	Myoepithelial carcinoma				5
Edit					Kidney, NOS	Papillary carcinoma, transitional cell	Clear cell carcinoma				272
Edit					Kidney, NOS	Clear cell carcinoma					381
Edit					Kidney, NOS	Renal cell carcinoma	Clear cell carcinoma				386_87
Edit					Salivary gland, NOS	Myoepithelial carcinoma	Clear cell carcinoma				241
Edit					Kidney, NOS	Clear cell carcinoma	Subcutaneous tissue of head, NOS				426

Clear cell carcinoma with adenomyoepithelial differentiation, G2. IIC: S100+, CK7+, Actml+, CD10+.

Page of 1 Records 1 to 7 of 7

Dettagli caso

Vetrino

Allegati

Notizie cliniche

Commenti del patologo

Digital Slide atlante

Search | Exetended search | Chapters list | Specimen list | Slide list | Management | Logout

Specimen Detail
Back to List

Case #	Descr Cod 1	Descr Cod 2	Descr Cod 3	Descr Cod 4	Pathologist's comment
5	Breast, NOS	Clear cell carcinoma	Myoepithelial carcinoma		Clear cell carcinoma with adenomyoepithelial differentiation, G2. IIC: S100+, CK7+, Actml+, CD10+.

Slide list

Search

Search | Reset

Exact phrase | All words | Any word

Slide Image				Slide Id	Stain	Description	Comment
				1322	HE		

Page 1 of 1 Records 1 to 1 of 1

SERVIZIO SANITARIO REGIONALE
EMILIA-ROMAGNA

@1214

info help

42215 x 30310 size 3.57GB mag 20X

(view: ImageScope)

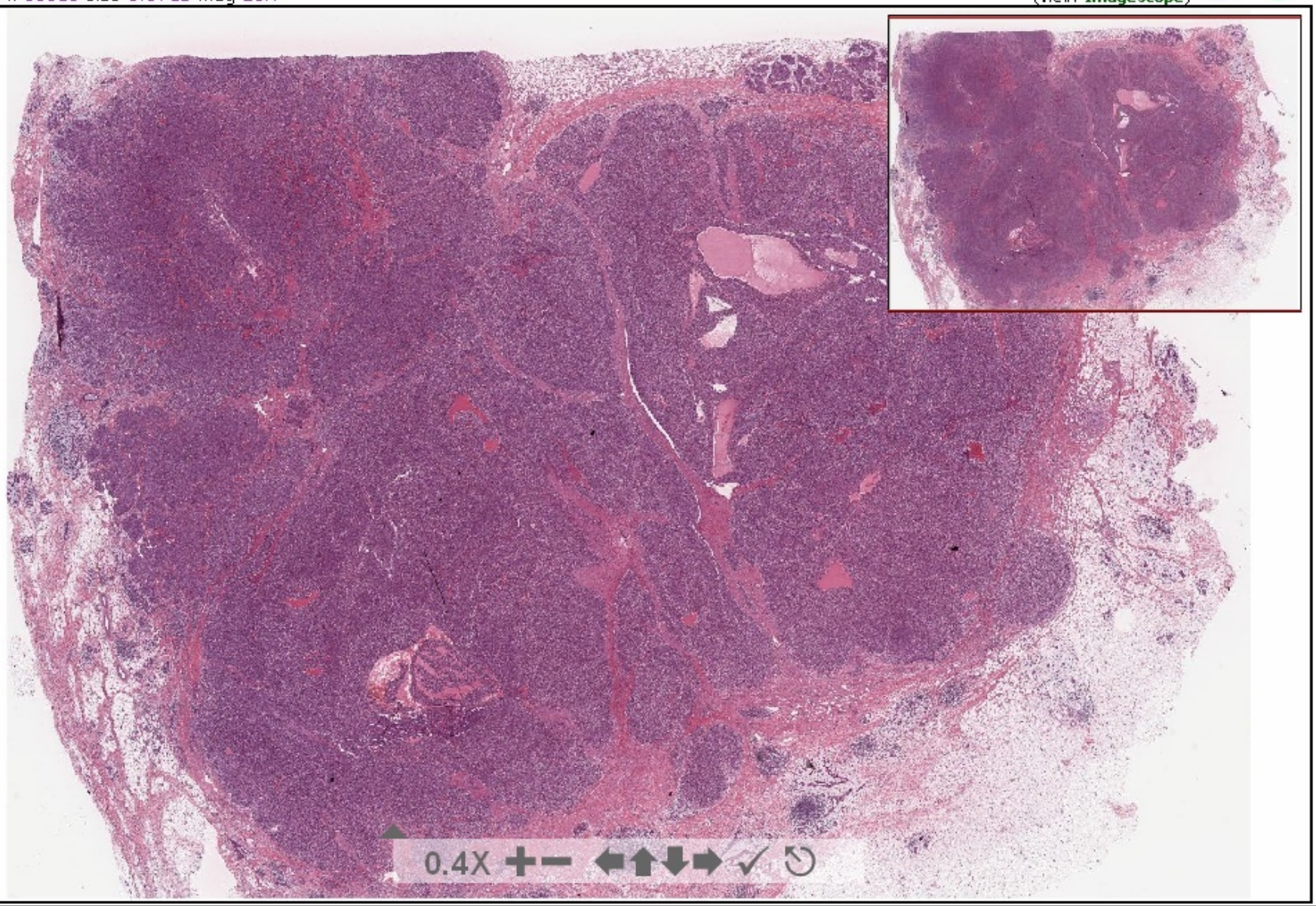

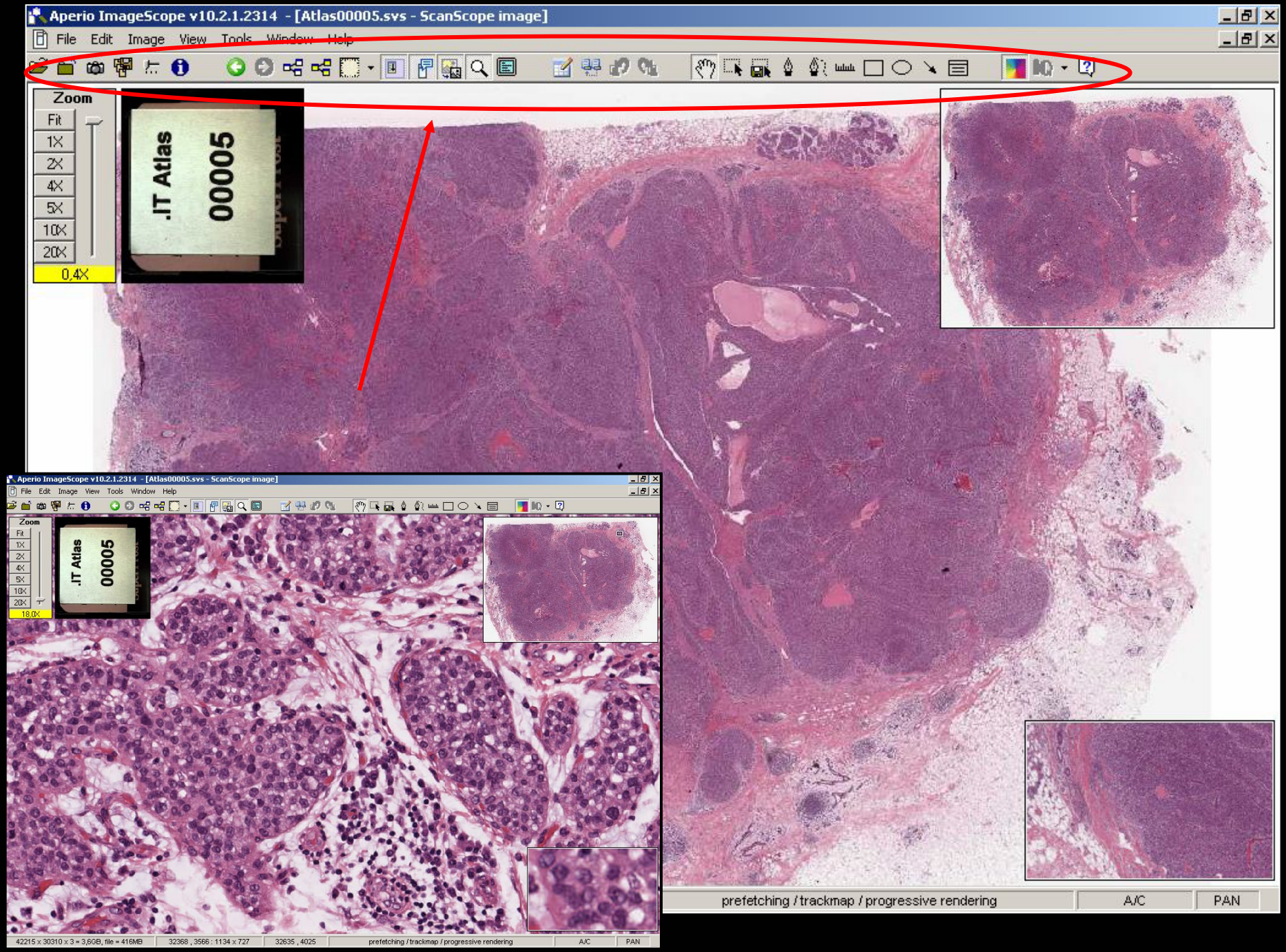
Aperio ImageScope v10.2.1.2314 - [Atlas00005.svs - ScanScope image]
File Edit Image View Tools Window Help
Zoom
Fit
1X
2X
4X
5X
10X
20X
0.4X
.IT Atlas
00005
prefetching / trackmap / progressive rendering
A/C
PAN
Aperio ImageScope v10.2.1.2314 - [Atlas00005.svs - ScanScope image]
File Edit Image View Tools Window Help
Zoom
Fit
1X
2X
4X
5X
10X
20X
18.0X
.IT Atlas
00005
42215 x 30310 x 3 = 3,6GB, file = 416MB
32368 , 3566 : 1134 x 727
32635 , 4025
prefetching / trackmap / progressive rendering
A/C
PAN

http://vetrinodigitale.ausl.bo.it/atlante/projectlist.php?cmd=resetall - Windows Internet Explorer

http://vetrinodigitale.ausl.bo.it/atlante/projectlist.php?cmd=resetall

File Modifica Visualizza Preferiti Strumenti ?

Digital Slide atlante

Cerca | Ricerca estesa | Elenco capitoli | Elenco casi | Elenco vetrini | Gestione | Esci

Elenco capitoli

Cerca

Cerca Reset

Frase Esatta Tutte le parole Ogni parola

Capitolo	Note
PANCREAS Atlas	PANCREAS TUMORS
BREAST Atlas	BREAST'S TUMOURS
LUNG Atlas	LUNG TUMORS
SKIN Atlas	SKIN TUMORS
PLEURA Atlas	PLEURA TUMORS
THYROID Atlas	THYROID TUMORS
SALIVARY GLANDS Atlas	SALIVARY GLANDS TUMORS

Fine Internet 100%

http://vetrinodigitale.ausl.bo.it/atlante/projectlist.php?cmd=resetall - Windows Internet Explorer

http://vetrinodigitale.ausl.bo.it/atlante/projectlist.php?cmd=resetall

File Modifica Visualizza Preferiti Strumenti ?

softonic CERCA WEB RSS

Pagina Strumenti

Digital Slide atlante

Cerca Ricerca estesa Elenco capitoli Elenco casi Elenco vetrini Gestione Esci

Elenco capitoli

Cerca

Cerca Reset

Frase Esatta Tutte le parole Ogni parola

Capitolo	Note
PANCREAS Atlas	PANCREAS TUMORS
BREAST Atlas	BREAST'S TUMOURS
LUNG Atlas	LUNG TUMORS
SKIN Atlas	SKIN TUMORS
PLEURA Atlas	PLEURA TUMORS
THYROID Atlas	THYROID TUMORS
SALIVARY GLANDS Atlas	SALIVARY GLANDS TUMORS

Fine

http://vetrinodigitale.ausl.bo.it/atlante/specimenlist.php?showmaster=project&Id=34 - Windows Internet Explorer

http://vetrinodigitale.ausl.bo.it/atlante/specimenlist.php?showmaster=project&Id=34

File Modifica Visualizza Preferiti Strumenti ?

softonic CERCA WEB RSS

Pagina Strumenti

Modifica				Mammella, NAS	Capezzolo	Adenoma del capezzolo			2
Modifica				Mammella, NAS	Carcinoma a cellule chiare	Carcinoma mioepiteliale			5
Modifica				Mammella, NAS	Carcinoma a cellule aciniche				29
Modifica				Mammella, NAS	Tumore benigno				32
Modifica				Mammella, NAS	Tumore fibroso solitario				33
Modifica				Mammella, NAS	Coriocarcinoma				56
Modifica				Mammella, NAS	Tumore a cellule granulari, NAS				57
Modifica				Mammella, NAS	Carcinosarcoma, NAS				62
Modifica				Mammella, NAS	Fibroadenoma filloide	Rabdomiosarcoma, NAS			204
Modifica				Mammella, NAS	Angiosarcoma	Sarcoma epitelioide			205
Modifica				Mammella, NAS	Angiosarcoma				206
Modifica				Mammella, NAS	Carcinoma a piccole cellule, NAS	Carcinoma neuroendocrino a piccole cellule			247
Modifica				Mammella, NAS	Linfoma a cellule B, NAS				248
Modifica				Mammella, NAS	Tumore benigno				249
Modifica				Mammella, NAS	Sarcoma granulocitico				250
Modifica				Mammella, NAS	Carcinoma duttale in situ				251
Modifica				Sottocute della mammella, NAS	Idroadenoma nodulare maligno				302
Modifica				Sottocute della mammella, NAS	Idroadenoma nodulare maligno				303

Fine Internet 100%

http://vetrinodigitale.ausl.bo.it/atlante/tm5searchlistbase.php - Windows Internet Explorer

http://vetrinodigitale.ausl.bo.it/atlante/tm5searchlistbase.php

File Modifica Visualizza Preferiti Strumenti ?

Digital Slid

Cerca Ricerca estesa Elenco capitoli

Ricerca descrizione codice:

Cerca Diagnosi

Bertarelli

Frase Esatta Tutte le parole

http://vetrinodigitale.ausl.bo.it/atlante/tm5searchlistbase.php?t=tm5search&psearch=Bertarelli& - Windows Internet Explorer

http://vetrinodigitale.ausl.bo.it/atlante/tm5searchlistbase.php?t=tm5search&psearch=Bertarelli&psearchtype=

File Modifica Visualizza Preferiti Strumenti ?

Digital Slide atlante

Cerca Ricerca estesa Elenco capitoli Elenco casi Elenco vetrini Gestione Esci

Ricerca descrizione codice:

Cerca Diagnosi

Bertarelli Reset

Frase Esatta Tutte le parole Ogni parola

Codice	Descrizione	Casi in archivio
X-SL000003	Bertarelli	0
X-SL006003	Bologna 2010/11 (Lanza-Bertarelli)	26

Topografia

Page 1 of 1 Records 1 to 2 of 2 Ricerca Casi

Fine Internet 100%

Internet 100%

http://vetrinodigitale.ausl.bo.it/atlante/specimenlist.php?t=specimen&psearch=Bologna 2010/11 (- Windows Internet Explorer

http://vetrinodigitale.ausl.bo.it/atlante/specimenlist.php?t=specimen&psearch=Bologna%202010/11%20(Lanza-Bertarelli)&S

File Modifica Visualizza Preferiti Strumenti ?

Digital Slide atlante

Cerca | Ricerca estesa | Elenco capitoli | Elenco casi | Elenco vetrini | Gestione | Esci

Elenco casi

Cerca

Bologna 2010/11 (Lanza-Bertarelli) Cerca Reset

Frase Esatta Tutte le parole Ogni parola

					Descr Cod 1	Descr Cod 2	Descr Cod 3	Descr Cod 4	Storia Clinica	Commento del patologo	Caso N.
	Modifica				Colon	Adenoma serrato		Bologna 2010/11 (Lanza-Bertarelli)			caso_1
	Modifica				Colon	Adenocarcinoma ben differenziato G1		Bologna 2010/11 (Lanza-			caso_2
	Modifica				Colon	Adenocarcinoma in situ in adenoma villoso	Polipo adenomatoso displastico				caso_3
	Modifica				Retto	Adenoma serrato	Polipo adenomatoso displastico	Bologna 2010/11 (Lanza-Bertarelli)			caso_4
	Modifica				Colon	Sigma	Adenocarcinoma ben differenziato G1	Bologna 2010/11 (Lanza-Bertarelli)			caso_5
	Modifica				Retto	Polipo misto adenomatoso e iperplastico		Bologna 2010/11 (Lanza-Bertarelli)			caso_6
	Modifica				Colon	Adenocarcinoma ben differenziato G1		Bologna 2010/11 (Lanza-Bertarelli)			caso_7
	Modifica				Colon	Adenocarcinoma in situ in adenoma tubulare		Bologna 2010/11 (Lanza-Bertarelli)			caso_8
	Modifica				Colon	Adenocarcinoma ben differenziato G1		Bologna 2010/11 (Lanza-Bertarelli)			caso_9
	Modifica				Colon	Adenoma villoso, NAS		Bologna 2010/11 (Lanza-Bertarelli)			caso_10

Adenocarcinoma di basso grado, insorto su adenoma piatto. Non presente budding, ne' invasione vascolare. Margine indenne.

Fine Internet 100%

http://vetrinodigitale.ausl.bo.it/atlante/specimenedit.php?Id=239 - Windows Internet Explorer

http://vetrinodigitale.ausl.bo.it/atlante/specimenedit.php?Id=239

File Modifica Visualizza Preferiti Strumenti ?

Digital Slide atlante

Cerca | Ricerca estesa | Elenco capitoli | Elenco casi | Elenco vetrini | Ge

Dettagli Caso 13:

Torna in Elenco

Caso N.	13
Ospedale	Ospedale Maggiore Bologna
Patologo	Dr.ssa Lega Stefania
Numero Adesione	
Procedura	
Parte del Corpo	
Data Inizio	22/04/2010
Storia Clinica	Female, 88-year old. Skin of the face.
Commento del patologo	Merkel cell carcinoma. CK20+, cromogranin+, NSE+
Luogo Conservazione	
Gruppo Dati *	ATLAS
Id Caso	239
1 Codice NAP	T-01000000
Descrizione	Cute, NAS
2 Codice NAP	M-82473000
Descrizione	Carcinoma a cellule di Merkel
3 Codice NAP	
Descrizione	

http://vetrinodigitale.ausl.bo.it/atlante/tm5searchlist.php?cmd=resetall - Windows Internet Explorer

http://vetrinodigitale.ausl.bo.it/atlante/tm5searchlist.php?cmd=resetall

File Modifica Visualizza Preferiti Strumenti ?

Digital Slide atlante

Cerca | Ricerca estesa | Elenco capitoli | Elenco casi | Elenco vetrini | Gestione | Esci

Ricerca descrizione codice:

Cerca Diagnosi

Reset

Frase Esatta | Tutte le parole | Ogni parola

Ricerca estesa:

Tutti i sinonimi | Ricerca estesa | Mostra: Casi in archivio | Escludi: Diagnosi | Topografia | Procedura

Dove il codice è uguale a e e

Fine | Internet | 100%

Seminari

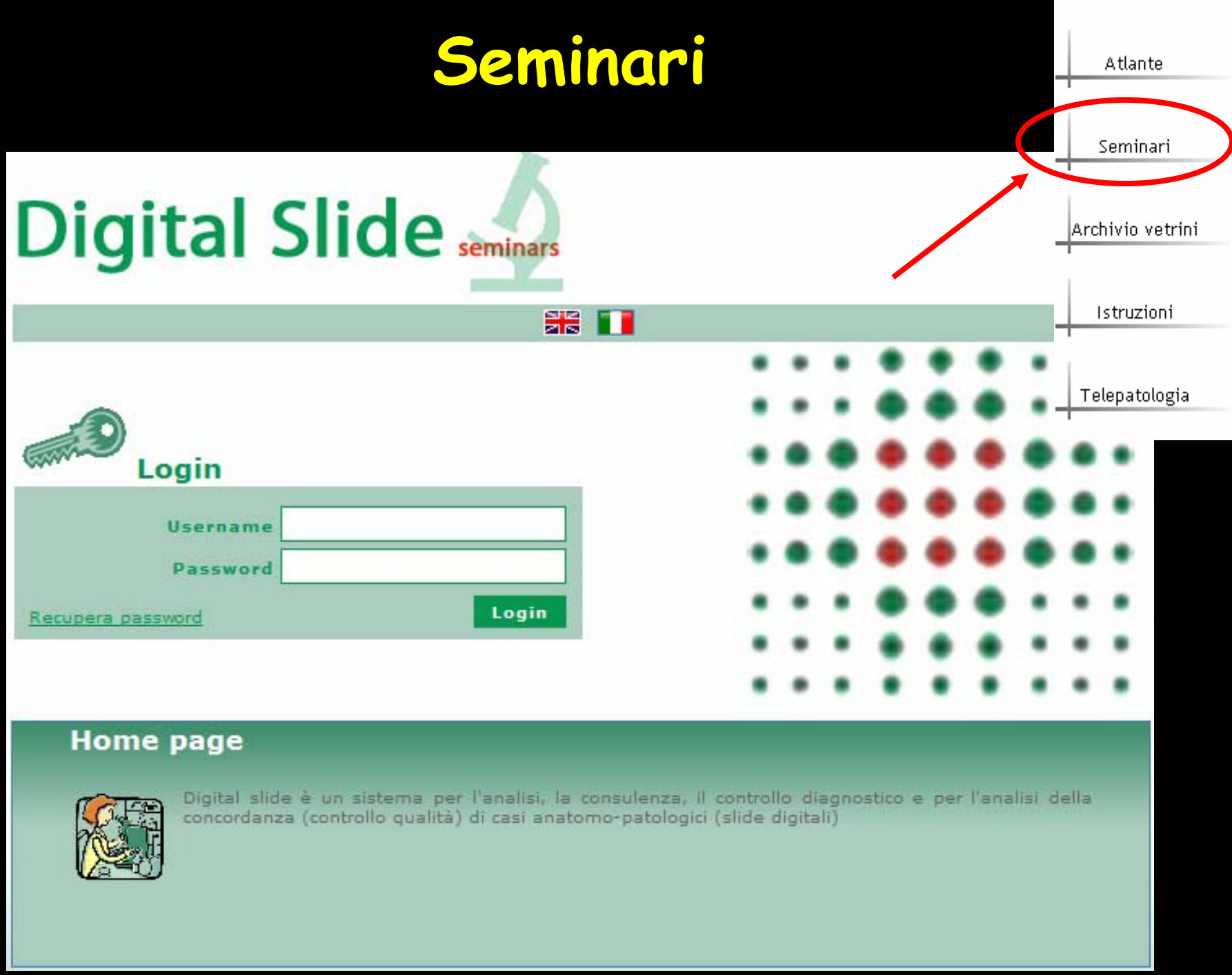
Atlante
Seminari
Archivio vetrini
Istruzioni
Telepatologia
Digital Slide seminars
Login
Username
Password
Recupera password
Login
Home page
Digital slide è un sistema per l'analisi, la consulenza, il controllo diagnostico e per l'analisi della concordanza (controllo qualità) di casi anatomo-patologici (slide digitali)

Corso di retraining regionale per i patologi referenti dei programmi di screening dei tumori colorettali della regione Emilia-Romagna
I Edizione

Aula informatica
Azienda USL di Bologna
Via S.Isaia 94/a

Posti disponibili N. 18

La partecipazione all'incontro è gratuita.

E' richiesta l'iscrizione tramite modulo allegato da inviare via **e-mail** a
paola.pierotti@ausl.bologna.it
maria.loscalzo@ausl.bologna.it
entro il **10 Novembre 2010**
Ai partecipanti verrà rilasciato un attestato di partecipazione.
E' stata inoltrata richiesta di accreditamento ECM.

OBIETIVI DEL CORSO:

- *Promuovere l'adozione di criteri diagnostici omogenei e riproducibili*
- *Confronto tra pari per il monitoraggio e la valutazione di qualità della diagnosi*
- *Promuovere l'integrazione ed il confronto multidisciplinare nel percorso diagnostico del programma di screening*

L'aula di informatica si trova in via S. Isaia 94/a.
Dalla stazione centrale sono disponibili gli autobus 33, 21e D, dal centro l' autobus 14.

Segreteria Scientifica
Dott.ssa Claudia Bertarelli
Dott.ssa Patrizia Landi
Dr. Giovanni Lanza
Dr. Evandro Nigrisoli

Segreteria organizzativa
Dott.ssa Paola Pierotti
Sig.ra Maria Lo Scalzo
Anatomia Patologica Ospedale Maggiore
Via dell'Ospedale 8
40133 Bologna
Tel. 051-6478906 ; 051.6478394
Fax. 051-6478660
E-mail: paola..pierotti@ausl.bologna.it
maria.loscalzo@ausl.bologna.it

SERVIZIO SANITARIO REGIONALE
EMILIA-ROMAGNA
Azienda Unità Sanitaria Locale di Bologna

GISCoR
Gruppo Italiano Screening ColoRettale

SIAPEC - IAP

Regione Emilia-Romagna

Corso di retraining regionale per i patologi referenti dei programmi di screening dei tumori colorettali della regione Emilia-Romagna

I Edizione

16 Novembre 2010

Aula Informatica dell' Azienda USL Via S.Isaia 94/a BOLOGNA

DigitlSlideLMS - Windows Internet Explorer

http://vetrinodigitale.ausl.bo.it/seminars/digitalslideLms/index.php?modname=course&op=mycourses

I miei seminari | Catalogo seminari | La mia area | Messaggi (0) | Amministrazione | Esci

Benvenuto: Pierotti Paola

Seminari Attivi | Seminari completati

I tuoi seminari

Breast seminar

Al momento il seminario è : **Confermato**

Non hai ancora iniziato a frequentare questo seminario

Colon random test

Al momento il seminario è : **Confermato**

Non hai ancora iniziato a frequentare questo seminario

Corso di Retraining Regionale screening colon-retto

Al momento il seminario è : **Confermato**Durata Seminario: dal **16-11-2010** al **16-11-2010**.

Stai frequentando questo seminario

Test di autovalutazione screening colon-retto

Al momento il seminario è : **Confermato**

Stai frequentando questo seminario

Fotografia | Avatar

Username: pierotti

E-mail: paola.pierotti@ausl.bo.it

SERVIZIO SANITARIO REGIONALE
EMILIA-ROMAGNA

I miei seminari | Catalogo seminari | La mia area | Messaggi (0) | Amministrazione | Esci

- Users area
  - Materiali
  - My evaluation
- Coordinator area

Benvenuto : **Pierotti Paola**
Sei in : **Corso di Retraining Regionale screening colon-retto**

Tempo parziale	Tempo totale	Utenti on line
00m	7h 53m	1

Materiali	completati	incompletati
28	26	0

Progresso nel seminario

Materiali

- caso1
- caso2
- caso3
- caso4
- caso5
- caso6
- caso7
- caso8
- caso9
- caso10
- caso11
- caso12

DigitlSlideLMS › Materiali - Windows Internet Explorer

http://vetrinodigitale.ausl.bo.it/seminars/digitalslideLms/index.php?modname=organization&op=custom_playitem&edit=1&id_

File Modifica Visualizza Preferiti Strumenti ?

softonic | CERCA WEB

Per facilitare la protezione, è stato bloccato il download di file dal sito. Fare clic qui per ulteriori opzioni...

Tempo parziale	Tempo totale	Utenti on line
04m	10m	1

Materiali	completati	incompletati
27	2	0

Progresso nel seminario

Date: 2010-10-22 00:00

Clinical history: Maschio di 68 anni. Nodulo polipoide del sigma di cm 2 di asse maggiore, con peduncolo di cm 0,7.

Pathologist's comment: Adenocarcinoma moderatamente differenziato, di basso grado, non presente budding, ne' invasione vascolare. Margine indenne.

Digital Slide Information

Digital Slide Images

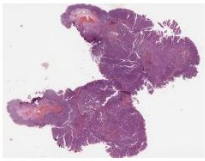

Esiste una compilazione lasciata in sospeso, vuoi riprenderla o ricominciare?

Riprendi il test | Clicca per iniziare

Errore nella visualizzazione della pagina. | Internet | 100%

Aperio ImageScope v10.2.2.2319 - [Barcode: Slide ID: 2235 File: E:\Images\Atlas\LARGE_BOWEL\Screening_Bologna2010\00942\Screening_colon-retto_2010_5.s...

File Edit Image View Tools Window Help

Zoom: Fit, 1X, 2X, 4X, 5X, 10X, 20X, 0.3X

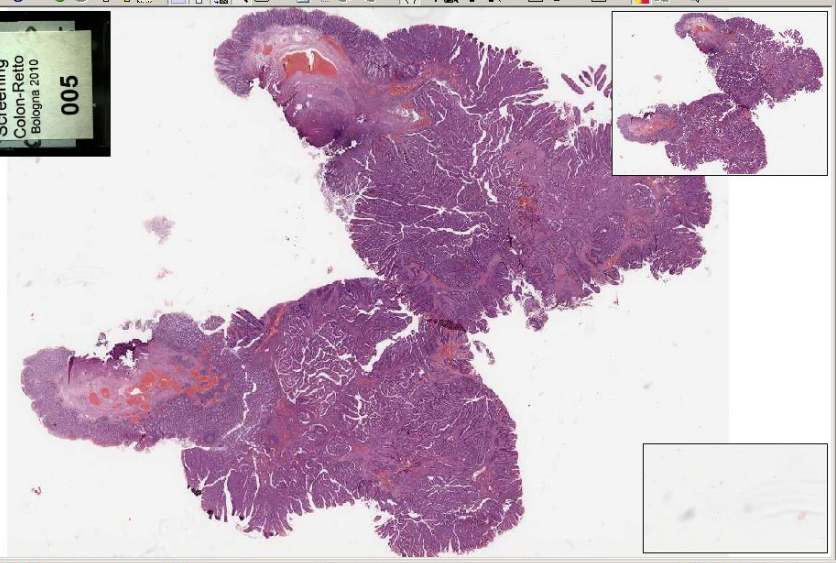

Start | DigitlSlideLMS › Materiali ... | *C:\Documents and Setti... | Aperio ImageScope v... | 11.32

DigitISlideLMS › Titolo : caso5 - Windows Internet Explorer

http://vetrinodigitale.ausl.bo.it/seminars/digitalslideLms/index.php?modname=test&op=play

File Modifica Visualizza Preferiti Strumenti ?

softonic CERCA WEB

Pagina Strumenti

- Users area
  - Materiali
  - My evaluation

Benvenuto : **Pierotti Paola**
Sei in : **Test di autovalutazione screening colon-retto**

Tempo parziale	Tempo totale	Utenti on line
04m	10m	1

Materiali	completati	incompletati
27	2	0

Progresso nel seminario

Titolo : caso5

Domanda a risposta multipla

1) selezionare la diagnosi corretta

- ☐ polipo iperplastico/infiammatorio
- ☐ adenoma tubulare con displasia di basso grado
- ☐ adenoma tubulare con displasia di alto grado
- ☐ adenoma tubulo-villoso con displasia di basso grado
- ☐ adenoma tubulo-villoso con displasia di alto grado
- ☐ adenoma villoso con displasia di basso grado
- ☐ adenoma villoso con displasia di alto grado
- ☐ adenoma serrato tradizionale (TSA)/polipoide
- ☐ SSA/adenoma serrato sessile

==========
ADENOMA CANCERIZZATO:
(specificare grading, embolizzazione, budding e margine)

- ☐ adenoma cancerizzato: grading basso grado
- ☐ adenoma cancerizzato: grading alto grado

- ☐ adenoma cancerizzato: embolizzazione assente
- ☐ adenoma cancerizzato: embolizzazione presente
- ☐ adenoma cancerizzato: embolizzazione sospetta

- ☐ adenoma cancerizzato: budding assente
- ☐ adenoma cancerizzato: budding presente

Fine Internet 100%

---

ws Internet Explorer

.bo.it/seminars/digitalslideLms/index.php?modname=test&op=play

Strumenti

Tempo parziale	Tempo totale	Utenti on line
10m	16m	1

Materiali	completati	incompletati
27	2	0

Progresso nel seminario

- ☐ adenoma tubulare con displasia di alto grado
- ☐ adenoma tubulo-villoso con displasia di basso grado
- ☐ adenoma tubulo-villoso con displasia di alto grado
- ☐ adenoma villoso con displasia di basso grado
- ☐ adenoma villoso con displasia di alto grado
- ☐ adenoma serrato tradizionale (TSA)/polipoide
- ☐ SSA/adenoma serrato sessile

==========
ADENOMA CANCERIZZATO:
(specificare grading, embolizzazione, budding e margine)

- ☑ adenoma cancerizzato: grading basso grado
- ☐ adenoma cancerizzato: grading alto grado

- ☑ adenoma cancerizzato: embolizzazione assente
- ☐ adenoma cancerizzato: embolizzazione presente
- ☐ adenoma cancerizzato: embolizzazione sospetta

- ☑ adenoma cancerizzato: budding assente
- ☐ adenoma cancerizzato: budding presente

- ☑ adenoma cancerizzato: margine indenne
- ☐ adenoma cancerizzato: margine interessato
- ☐ adenoma cancerizzato: margine non valutabile

Salva e riprendi successivamente | Invia le risposte

Internet 100%

DigitlSlideLMS - Windows Internet Explorer

http://vetrinodigitale.ausl.bo.it/seminars/digitalslideLms/index.php?modname=course&op=mycourses

I miei seminari | Catalogo seminari | La mia area | Messaggi (0) | Amministrazione | Esci

Benvenuto: Pierotti Paola

Seminari Attivi | Seminari completati

I tuoi seminari

Breast seminar

Al momento il seminario è : **Confermato**

Non hai ancora iniziato a frequentare questo seminario

Colon random test

Al momento il seminario è : **Confermato**

Non hai ancora iniziato a frequentare questo seminario

Corso di Retraining Regionale screening colon-retto

Al momento il seminario è : **Confermato**Durata Seminario: dal **16-11-2010** al **16-11-2010**.

Stai frequentando questo seminario

Test di autovalutazione screening colon-retto

Al momento il seminario è : **Confermato**

Stai frequentando questo seminario

Fotografia | Avatar

Username: pierotti

E-mail: paola.pierotti@ausl.bo.it

XHTML 1.1 | CSS

Internet | 100%

DigitISlideLMS › Titolo : caso5 - Windows Internet Explorer

http://vetrinodigitale.ausl.bo.it/seminars/digitalsslideLms/index.php?modname=test&op=play

SERVIZIO SANITARIO REGIONALE
EMILIA-ROMAGNA

I miei seminari | Catalogo seminari | La mia area | Messaggi (0) | Amministrazione | Esci

Users area
- Materiali
- My evaluation

Benvenuto : **Pierotti Paola**
Sei in : **Test di autovalutazione screening colon-retto**

Tempo parziale	Tempo totale	Utenti on line
14m	20m	1

Materiali	completati	incompletati
27	3	0

Progresso nel seminario

Titolo : caso5

Hai completato il test
Punteggio finale: 4 / 4

Test category score

Categoria della domanda	Test quest number	Punteggio finale:
colon_retto	1	4

Rivedi le risposte

Ok

DigitISlideLMS - Windows Internet Explorer

http://vetrinodigitale.ausl.bo.it/seminars/digitalsslideLms/index.php?modname=test&op=play

colon-retto

Tempo parziale	Tempo totale	Utenti on line
12m	18m	1

Materiali	completati	incompletati
27	3	0

Progresso nel seminario

- adenoma tubulare con displasia di alto grado
- adenoma tubulo-villoso con displasia di basso grado
- adenoma tubulo-villoso con displasia di alto grado
- adenoma villoso con displasia di basso grado
- adenoma villoso con displasia di alto grado
- adenoma serrato tradizionale (TSA)/polipoide
- SSA/adenoma serrato sessile

==========
ADENOMA CANCERIZZATO:
(specificare grading, embolizzazione, budding e margine)

- adenoma cancerizzato: grading basso grado **corretta**
- adenoma cancerizzato: grading alto grado

- adenoma cancerizzato: embolizzazione assente **corretta**
- adenoma cancerizzato: embolizzazione presente
- adenoma cancerizzato: embolizzazione sospetta

- adenoma cancerizzato: budding assente **corretta**
- adenoma cancerizzato: budding presente

- adenoma cancerizzato: margine indenne **corretta**
- adenoma cancerizzato: margine interessato
- adenoma cancerizzato: margine non valutabile

Punti assegnati : 4

DigitISlideLMS - Windows Internet Explorer

http://vetrinodigitale.ausl.bo.it/seminars/digitalsslideLms/index.php?modname=test&op=play

- Materiali
- My evaluation

Benvenuto : **Pierotti Paola**
Sei in : **Test di autovalutazione screening colon-retto**

Tempo parziale	Tempo totale	Utenti on line
18m	24m	1

Materiali	completati	incompletati
27	3	0

Progresso nel seminario

<< Indietro

1) selezionare la diagnosi corretta

- polipo iperplastico/infiammatorio
- adenoma tubulare con displasia di basso grado
- adenoma tubulare con displasia di alto grado
- adenoma tubulo-villoso con displasia di basso grado
- adenoma tubulo-villoso con displasia di alto grado **Sbagliata**
- adenoma villoso con displasia di basso grado
- adenoma villoso con displasia di alto grado
- adenoma serrato tradizionale (TSA)/polipoide
- SSA/adenoma serrato sessile

==========
ADENOMA CANCERIZZATO:
(specificare grading, embolizzazione, budding e margine)

- adenoma cancerizzato: grading basso grado
- adenoma cancerizzato: grading alto grado

- adenoma cancerizzato: embolizzazione assente
- adenoma cancerizzato: embolizzazione presente
- adenoma cancerizzato: embolizzazione sospetta

- adenoma cancerizzato: budding assente
- adenoma cancerizzato: budding presente

- adenoma cancerizzato: margine indenne

DigitISlideLMS › My evaluation - Windows Internet Explorer

http://vetrinodigitale.ausl.bo.it/seminars/digitalsslideLms/index.php?modname=gradebook&op=showgrade&id_module_sel=146

I miei seminari | Catalogo seminari | La mia area | Messaggi (0) | Amministrazione | Esci

Users area
- Materiali
- My evaluation

Coordinator area

Benvenuto : **Bondi Arrigo**
Sei in : **Test di autovalutazione screening colon-retto**

Tempo parziale	Tempo totale	Utenti on line
00m	2h 58m	2

Materiali	completati	incompletati
27	13	0

Progresso nel seminario

My evaluation

Gradebook coursereport

Questi sono i tuoi voti nelle attività di questo seminario

Titolo	Punteggio	Soglia sufficienza	Data	Commento
caso1	nessun punteggio	0	12-02-2011 14:34	
caso2	3 su 4	0	10-02-2011 09:35	
caso3	1 su 1	0	12-02-2011 14:37	
caso4	1 su 1	0	12-02-2011 14:40	
caso5	2 su 4	0	12-02-2011 14:47	
caso6	nessun punteggio	0	12-02-2011 14:43	
caso7	4 su 4	0	17-02-2011 12:30	
caso8	nessun punteggio	0	17-02-2011 12:41	
caso9	nessun punteggio	0		
caso10	nessun punteggio	0	17-02-2011 13:09	
caso11	nessun punteggio	0	17-02-2011 13:11	
caso12	4 su 4	0	17-02-2011 13:15	
caso13	1 su 1	0	17-02-2011 13:25	
caso14	nessun punteggio	0		
caso15	nessun punteggio	0		
caso16	nessun punteggio	0		
caso17	nessun punteggio	0		

SERVIZIO SANITARIO REGIONALE
EMILIA-ROMAGNA

PACS di Anatomia Patologica dell'Emilia Romagna.
Gruppo per la promozione ed il controllo della qualità
in Citologia ed Istologia negli screening di prevenzione oncologica

- Iscrizione 2011
- Seminari
- Atlante
- Istruzioni
- Archivio vetrini
- Telepatologia

SCREENING REGIONALE DI PREVENZIONE
DEL CANCRO DELLA CERVICE UTERINA

Promozione qualità cito/isto: sessione 2011. 15/05/2011 - 15/06/2011

Per il 2011 si propone un test di riproducibilità diagnostica su vetrini digitali. I partecipanti interpreteranno i vetrini digitali citologici e istologici a disposizione on-line dal 15/05/2011 al 15/06/2011.

Occorre iscriversi utilizzando il **modulo pubblicato in rete** **entro il 10/05/2011**. In pochi giorni si riceverà all'indirizzo mail fornito la **password per l'accesso al test** di interesse. E' possibili infatti iscriversi ad entrambe i tests , citologico e istologico, o soltanto ad uno dei due; gli eventi infatti sono stati accreditati separatamente (ECM per medici, biologi e citotecnici).

Prima dell'apertura del test di CdQ si potrà acquistare confidenza nella visione del vetrino digitale e nella esecuzione del test utilizzando il programma dimostrativo dopo l'accesso alle pagine dei seminari (selezionare: *"screening cervicovaginale test 2011"*).

Successivamente, durante le Consensus Conferences che si terranno a Bologna il 23/06/2011 per la citologia e il 24/06/2011 per la istologia, verranno resi noti e analizzati i dati forniti dai partecipanti.

Per problemi di visione dei vetri contattare:

- **Dott.ssa Paola Pienotti**
  tel:0516478906 - e-mail : paola.pierotti@ausl.bo.it
- **Dott.ssa Stefania Lega**
  tel. 0513172334 - e-mail: s.lega@ausl.bo.it

Per chiarimenti sulla modalità di iscrizione:

- **Dott.ssa Roberta Rapezzi**
  tel:0516478542 - e-mail : roberta.rapezzi@ausl.bo.it

vetrinodigitale.ausl.bo.it

SERVIZIO SANITARIO REGIONALE
EMILIA-ROMAGNA

PACS di Anatomia Patologica dell'Emilia Romagna.
Gruppo per la promozione ed il controllo della qualità
in Citologia ed Istologia negli screening di prevenzione oncologica

- Iscrizione 2011
- Seminari
- Atlante
- Istruzioni
- Archivio vetrini
- Telepatologia

SCREENING REGIONALE DI PREVENZIONE
DEL CANCRO DELLA CERVICE UTERINA

Promozione qualità cito/isto: sessione 2011.
15/05/2011 - 15/06/2011

Per il 2011 si propone un test di riproducibilità diagnostica su vetrini digitali. I partecipanti interpreteranno i vetrini digitali citologici e istologici a disposizione on-line dal 15/05/2011 al 15/06/2011.

Occorre iscriversi utilizzando il **modulo pubblicato in rete** **entro il 10/05/2011**. In pochi giorni si riceverà all'indirizzo mail fornito la **password per l'accesso al test** di interesse. E' possibili infatti iscriversi ad entrambe i tests , citologico e istologico, o soltanto ad uno dei due; gli eventi infatti sono stati accreditati separatamente (ECM per medici, biologi e citotecnici).

Prima dell'apertura del test di CdQ si potrà acquistare confidenza nella visione del vetrino digitale e nella esecuzione del test utilizzando il programma dimostrativo dopo l'accesso alle pagine dei seminari (selezionare: *"screening cervicovaginale test 2011"*).

Successivamente, durante le Consensus Conferences che si terranno a Bologna il 23/06/2011 per la citologia e il 24/06/2011 per la istologia, verranno resi noti e analizzati i dati forniti dai partecipanti.

Per problemi di visione dei vetri contattare:

- **Dott.ssa Paola Pienotti**
  tel:0516478906 - e-mail : paola.pierotti@ausl.bo.it
- **Dott.ssa Stefania Lega**
  tel. 0513172334 - e-mail: s.lega@ausl.bo.it

Per chiarimenti sulla modalità di iscrizione:

- **Dott.ssa Roberta Rapezzi**
  tel:0516478542 - e-mail : roberta.rapezzi@ausl.bo.it

Regione Emilia-Romagna

PROMOZIONE DELLA QUALITÀ NELLO SCREENING REGIONALE DI PREVENZIONE DEL CANCRO DELLA CERVICE UTERINA

15/05/2011–15/06/2011

Per il 2011 si propone un test di riproducibilità diagnostica su vetrini digitali. I partecipanti interpreteranno i vetrini digitali citologici e istologici a disposizione on-line dal 15/06/2011 al 16/06/2011.
Occorre iscriversi utilizzando il **modulo presente nel sito**
vetrinodigitale.ausl.bo.it
entro il 10/06/2011. In pochi giorni si riceverà all'indirizzo mail fornito la **password per l'accesso al test** di interesse. E' possibili infatti iscriversi ad entrambe i tests , citologico e istologico, o soltanto ad uno dei due; gli eventi infatti sono stati accreditati separatamente(ECM per medici, biologi e citotecnici).

Prima dell'apertura del test di CdQ si potrà acquistare confidenza nella visione del vetrino digitale e nella esecuzione del test utilizzando il programma dimostrativo (Demo screening cervice-uterina).
Successivamente, durante la Consensus Conference che si terrà il 23/06/2011 per la citologia e il 24/06/2011 per la istologia, verranno resi noti e analizzati i dati forniti dai partecipanti..

Per problemi di visione dei vetri contattare:

Dott.ssa Paola Pienotti
tel:0516478906 E-mail : paola.pierotti@ausl.bo.it
Dott.ssa Stefania Lega
tel. 0513172334 E-mail: s.lega@ausl.bo.it

Per chiarimenti sulla modalità di iscrizione:

Dott.ssa Roberta Rapezzi
tel:0516478542 E-mail : roberta.rapezzi@ausl.bo.it

Questionario tiroide - Windows Internet Explorer
http://vetrinodigitale.ausl.bo.it/maggiore/index.php?option=com_rsform&Itemid=60

SERVIZIO SANITARIO REGIONALE
EMILIA-ROMAGNA
Gruppo Patologi Screening Oncologici

PACS Regionale Anatomia Patologica

Iscrizione CdQ 2011

Chi intende partecipare all'iniziativa di valutazione della riproducibilità della lettura cito-istologica di preparati relativi allo screening cervico-vaginale della Regione Emilia Romagna deve compilare il modulo di richiesta dell'autorizzazione per l'accesso al sito/archivio dei vetrini digitali. I dati indicati sono necessari per predisporre anche la documentazione di base per l'attribuzione dei crediti ECM. L'accesso al sito andrà fatta con il **NickName** e la **Password** comunicata: ai fini dell'iniziativa di CdQ tutti gli elaborati verranno attribuiti al NickName ed il collegamento con il nome reale verrà fatto solo per la comunicazione personale dei risultati e dei crediti. L'iniziativa è riservata agli operatori dell'Emilia Romagna; eventuali richieste di partecipazione per Citologi o Patologi di altre Regioni vanno inviate a: arrigo.bondi@ausl.bologna.it

Nome (*) Cognome (*)
Luogo di nascita (*) Data di nascita (*)
Codice Fiscale (*) E-mail (*)
Telefono ufficio Telefono cellulare

Digital Slide seminars

Login

Username: indirizzo mail

Password: cognome

Recupera password

Login

Home page

Digital slide è un sistema per l'analisi, la consulenza, il controllo diagnostico e per l'analisi della concordanza (controllo qualità) di casi anatomo-patologici (slide digitali)

DigitlSlideLMS - Windows Internet Explorer

http://vetrinodigitale.ausl.bo.it/seminars/digitalslideLms/index.php?modname=course&op=mycourses

File Modifica Visualizza Preferiti Strumenti ?

SERVIZIO SANITARIO REGIONALE
EMILIA-ROMAGNA

I miei seminari | Catalogo seminari | La mia area | Messaggi (0) | Esci

Benvenuto: Rapezzi Roberta

Seminari Attivi | Seminari completati

I tuoi seminari

CdQ Citologia Screening R.E.R. prevenzione cancro cervice-uterina 2011

Al momento il seminario è : **Confermato**

Non hai ancora iniziato a frequentare questo seminario

CdQ Istologia Screening R.E.R. prevenzione cancro cervice-uterina 2011

Al momento il seminario è : **Confermato**

Non hai ancora iniziato a frequentare questo seminario

Screening cervico-vaginale Test 2011

Al momento il seminario è : **Confermato**

Stai frequentando questo seminario

Fotografia | Avatar

Username: rapezzi

E-mail: roberta.rapezzi@ausl.bo.it

Fine | Internet | 100%

DigitlSlideLMS - Windows Internet Explorer

http://vetrinodigitale.ausl.bo.it/seminars/digitalslideLms/index.php?modname=course&op=mycourses

File Modifica Visualizza Preferiti Strumenti ?

softonic CERCA WEB

Pagina Strumenti

SERVIZIO SANITARIO REGIONALE
EMILIA-ROMAGNA

Cambio password

I miei seminari | Catalogo seminari | La mia area | Messaggi (0) | Esci

Benvenuto: Rapezzi Roberta

Seminari Attivi | Seminari completati

I tuoi seminari

CdQ Citologia Screening R.E.R. prevenzione cancro cervice-uterina 2011

Al momento il seminario è : **Confermato**

Non hai ancora iniziato a frequentare questo seminario

CdQ Istologia Screening R.E.R. prevenzione cancro cervice-uterina 2011

Al momento il seminario è : **Confermato**

Non hai ancora iniziato a frequentare questo seminario

Screening cervico-vaginale Test 2011 ← 1

Al momento il seminario è : **Confermato**

Stai frequentando questo seminario

Fotografia | Avatar

Username: rapezzi

E-mail: roberta.rapezzi@ausl.bo.it

Fine | Internet | 100%

DigitlSlideLMS - Windows Internet Explorer

http://vetrinodigitale.ausl.bo.it/seminars/digitalslideLms/index.php?modname=organization&op=organization&id_module_sel=

File Modifica Visualizza Preferiti Strumenti ?

SERVIZIO SANITARIO REGIONALE
EMILIA-ROMAGNA

I miei seminari | Catalogo seminari | La mia area | Messaggi (0) | Amministrazione | Esci

- Users area
  - Materiali
  - My evaluation

Benvenuto : **Lega Stefania**
Sei in : **Screening cervico-vaginale Test 2011**

Tempo parziale	Tempo totale	Utenti on line
00m	00m	1

Materiali	completati	incompletati
5	0	0

Progresso nel seminario

Materiali

- caso 1
- caso 2 (caso 1)
- caso 3
- caso 4
- caso 5

W3C XHTML 1.1 | W3C CSS

http://vetrinodigitale.ausl.bo.it/seminars/digitalslideLms/index.php?modname=organization&op=custom_playitem&edit=1&id_it

Internet 100%

DigitlSlideLMS › Materiali - Windows Internet Explorer

http://vetrinodigitale.ausl.bo.it/seminars/digitalslideLms/index.php?modname=organization&op=custom_playitem&edit=1&id_i

File Modifica Visualizza Preferiti Strumenti ?

Per facilitare la protezione, è stato bloccato il download di file dal sito. Fare clic qui per ulteriori opzioni...

I miei seminari | Catalogo seminari | La mia area | Messaggi (0) | Amministrazione | Esci

- Users area
  - Materiali
  - My evaluation

Benvenuto : **Lega Stefania**
Sei in : **Screening cervico-vaginale Test 2011**

Tempo parziale	Tempo totale	Utenti on line
01m	01m	1

Materiali	completati	incompletati
5	0	0

Progresso nel seminario

Materiali

Pagina iniziale materiali > caso 1

<< Indietro

Titolo : caso 1

Descrizione :

Project Information

Project / activity name: Screening cervice
Description: Iniziativa di promozione della qualità screening cervicocarcinoma

Data Group: CDQ_2008

Specimen Information

Title / argument: Citologia
Hospital:
Pathologist:

Data Group: CDQ_2008

Digital Slide Information

Slide ID: 204

Errore nella visualizzazione della pagina.

DigitlSlideLMS › Materiali - Windows Internet Explorer

http://vetrinodigitale.ausl.bo.it/seminars/digitalslideLms/index.php?modname=organization&op=custom_playitem&edit=1&id_i

File Modifica Visualizza Preferiti Strumenti ?

Per facilitare la protezione, è stato bloccato il download di file dal sito. Fare clic qui per ulteriori opzioni...

Benvenuto : **Lega Stefania**
Sei in : **Screening cervico-vaginale Test 2011**

Tempo parziale	Tempo totale	Utenti on line
02m	02m	1

Materiali	completati	incompletati
5	0	0

Progresso nel seminario

Titolo : caso 1

Descrizione :

Stain: PAP
Slide comment:

Digital Slide Images

Date:
Description:
File: E:\Images\Screening\Cervice\cdq2008\Cito\090.svs
Image ID: 251

Esiste una compilazione lasciata in sospeso, vuoi riprenderla o ricominciare?

Riprendi il test | Clicca per iniziare

Errore nella visualizzazione della pagina.

Internet 100%

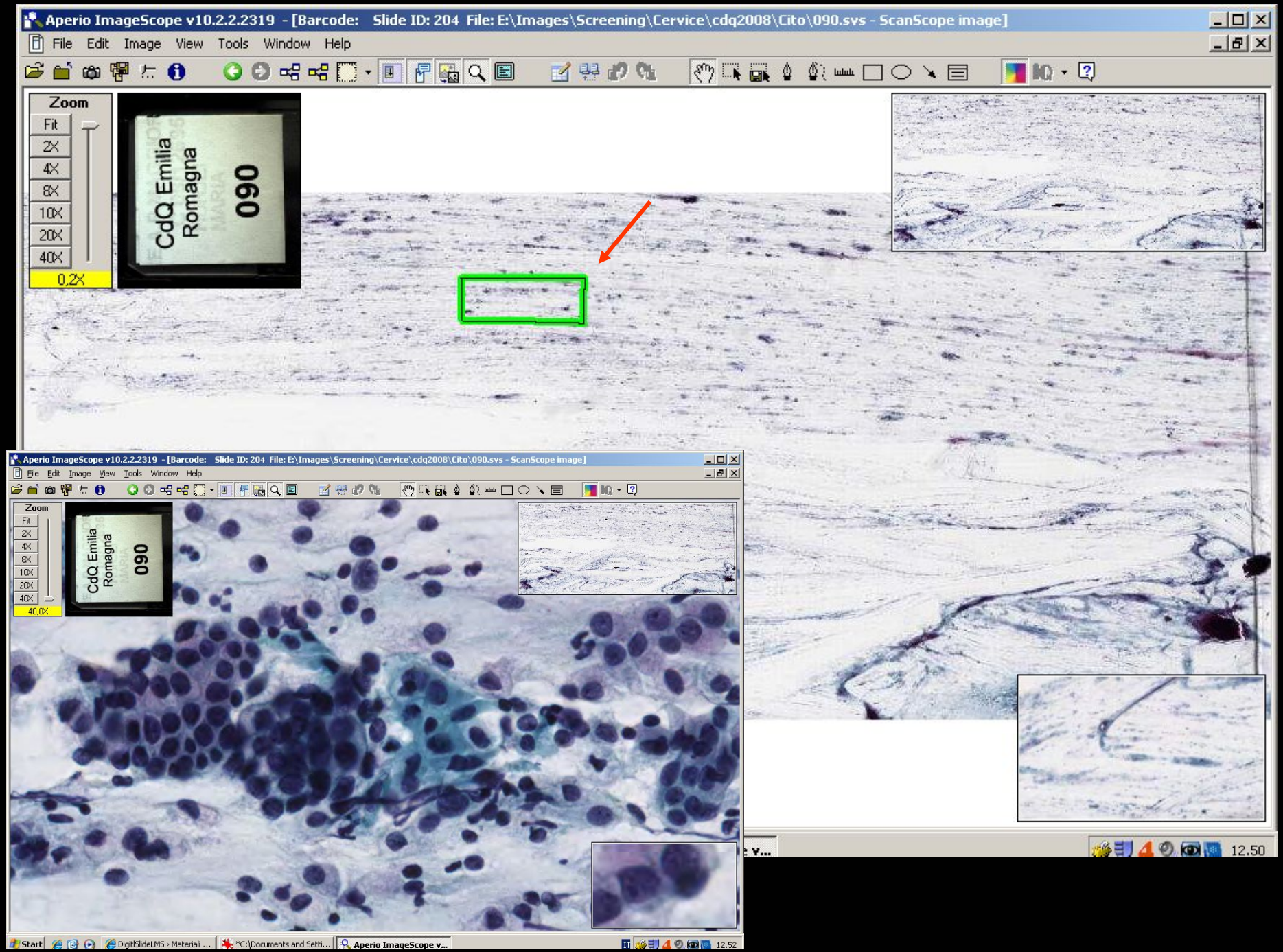
Aperio ImageScope v10.2.2.2319 - [Barcode: Slide ID: 204 File: E:\Images\Screening\Cervice\cdq2008\Cito\090.svs - ScanScope image]
File Edit Image View Tools Window Help
Zoom
Fit
2X
4X
8X
10X
20X
40X
0,2X
CdQ Emilia Romagna
090
40,0X
12.50

DigitlSlideLMS › Titolo : caso 1 - Windows Internet Explorer

http://vetrinodigitale.ausl.bo.it/seminars/digitalslideLms/index.php?modname=test&op=play

SERVIZIO SANITARIO REGIONALE
EMILIA-ROMAGNA

I miei seminari | Catalogo seminari | La mia area | Messaggi (0) | Amministrazione | Esci

Users area
- Materiali
- My evaluation

Benvenuto : **Lega Stefania**
Sei in : **Screening cervico-vaginale Test 2011**

Tempo parziale	Tempo totale	Utenti on line
06m	06m	0

Materiali	completati	incompletati
5	0	0

Progresso nel seminario

Titolo : caso 1

Domanda a risposta singola

1) Selezionare la diagnosi corretta

- Negativo: assenza di lesioni intraepiteliali o neoplastiche maligne
- ASC-US
- ASC-H
- LSIL
- HSIL
- AGC
- Carcinoma squamoso

Salva e ripren

DigitlSlideLMS › Titolo : caso 1 - Windows Internet Explorer

http://vetrinodigitale.ausl.bo.it/seminars/digitalslideLms/index.php?modname=test&op=play

SERVIZIO SANITARIO REGIONALE
EMILIA-ROMAGNA

I miei seminari | Catalogo seminari | La mia area | Messaggi (0) | Amministrazione | Esci

Users area
- Materiali
- My evaluation

Benvenuto : **Lega Stefania**
Sei in : **Screening cervico-vaginale Test 2011**

Tempo parziale	Tempo totale	Utenti on line
07m	07m	0

Materiali	completati	incompletati
5	0	0

Progresso nel seminario

Titolo : caso 1

Domanda a risposta singola

1) Selezionare la diagnosi corretta

- Negativo: assenza di lesioni intraepiteliali o neoplastiche maligne
- ASC-US
- ASC-H
- LSIL
- HSIL
- AGC
- Carcinoma squamoso

Salva e riprendi successivamente | Invia le risposte

XHTML 1.1 | CSS

index.php?modname=test&op=play | Internet | 100%

DigitlSlideLMS › Titolo : caso 1 - Windows Internet Explorer

http://vetrinodigitale.ausl.bo.it/seminars/digitalslideLms/index.php?modname=test&op=play

SERVIZIO SANITARIO REGIONALE
EMILIA-ROMAGNA

I miei seminari | Catalogo seminari | La mia area | Messaggi (0) | Amministrazione | Esci

Users area
- Materiali
- My evaluation

Benvenuto : **Lega Stefania**
Sei in : **Screening cervico-vaginale Test 2011**

Tempo parziale	Tempo totale	Utenti on line
07m	07m	0

Materiali	completati	incompletati
5	0	0

Progresso nel seminario

Titolo : caso 1

Stato del test salvato correttamente

Torna al seminario

DigitlSlideLMS › Titolo : caso 1 - Windows Internet Explorer

http://vetrinodigitale.ausl.bo.it/seminars/digitalslideLms/index.php?modname=test&op=play

SERVIZIO SANITARIO REGIONALE
EMILIA-ROMAGNA

I miei seminari | Catalogo seminari

Users area
- Materiali
- My evaluation

Benvenuto : **Lega Stefania**
Sei in : **Screening cervico-vaginale Test 2011**

Tempo parziale	Tempo totale	Utenti on line
07m	07m	0

Materiali	completati	incompletati
5	0	0

Progresso nel seminario

Titolo : caso 1

Domanda a risposta singola

1) Selezionare la diagnosi corretta

- (•) Negativo: assenza di lesioni intraepiteliali o neoplastiche maligne
- ( ) ASC-US
- ( ) ASC-H
- ( ) LSIL
- ( ) HSIL
- ( ) AGC
- ( ) Carcinoma squamoso

Salva e riprendi successivamente | Invia le risposte

DigitlSlideLMS - Windows Internet Explorer

http://vetrinodigitale.ausl.bo.it/seminars/digitalslideLms/index.php?modname=organization&op=custom_enditem&edit=1&id_it

File Modifica Visualizza Preferiti Strumenti ?

SERVIZIO SANITARIO REGIONALE
EMILIA-ROMAGNA

I miei seminari | Catalogo seminari | La mia area | Messaggi (0) | Amministrazione | Esci

- Users area
  - Materiali
  - My evaluation

Benvenuto : **Lega Stefania**
Sei in : **Screening cervico-vaginale Test 2011**

Tempo parziale	Tempo totale	Utenti on line
10m	10m	0

Materiali	completati	incompletati
5	0	0

Progresso nel seminario

Materiali

- caso 1
- caso 2
- caso 3
- caso 4
- caso 5

W3C XHTML 1.1 | W3C CSS

Fine | Internet | 100%

DigitlSlideLMS › Titolo : caso 1 - Windows Internet Explorer

http://vetrinodigitale.ausl.bo.it/seminars/digitalslideLms/index.php?modname=test&op=play

File Modifica Visualizza Preferiti Strumenti ?

softonic CERCA WEB RSS

Pagina Strumenti

SERVIZIO SANITARIO REGIONALE
EMILIA-ROMAGNA

I miei seminari | Catalogo seminari | La mia area | Messaggi (0) | Amministrazione | Esci

- Users area
  - Materiali
  - My evaluation

Benvenuto : **Lega Stefania**
Sei in : **Screening cervico-vaginale Test 2011**

Tempo parziale	Tempo totale	Utenti on line
11m	11m	1

Materiali	completati	incompletati
5	0	0

Progresso nel seminario

Titolo : caso 1

Domanda a risposta singola

1) Selezionare la diagnosi corretta

- (•) Negativo: assenza di lesioni intraepiteliali o neoplastiche maligne
- ( ) ASC-US
- ( ) ASC-H
- ( ) LSIL
- ( ) HSIL
- ( ) AGC
- ( ) Carcinoma squamoso

Salva e riprendi successivamente | Invia le risposte

XHTML 1.1 CSS

index.php?modname=test&op=play Internet 100%

DigitlSlideLMS › Materiali - Windows Internet Explorer

http://vetrinodigitale.ausl.bo.it/seminars/digitalslideLms/index.php?modname=organization&op=custom_pl

File Modifica Visualizza Preferiti Strumenti ?

softonic CERCA WEB RSS

Pagina Strumenti

Per facilitare la protezione, è stato bloccato il download di file dal sito. Fare clic qui per ulteriori opzioni...

Tempo parziale	Tempo totale	Utenti on line
11m	11m	1

Materiali	completati	incompletati
5	0	0

Progresso nel seminario

Slide comment:

Digital Slide Images



Date:
Description:
File: E:\Images\Screening\Cervice\cdq2008\Cito\090.svs
Image ID: 251

Esiste una compilazione lasciata in sospeso, vuoi riprenderla o ricominciare?

Riprendi il test | Clicca per iniziare

XHTML 1.1 CSS

Errore nella visualizzazione della pagina. Internet 100%

DigitlSlideLMS › Titolo : caso 1 - Windows Internet Explorer

http://vetrinodigitale.ausl.bo.it/seminars/digitalslideLms/index.php?modname=test&op=play

File Modifica Visualizza Preferiti Strumenti ?

softonic CERCA WEB

Pagina Strumenti

SERVIZIO SANITARIO REGIONALE
EMILIA-ROMAGNA

I miei seminari | Catalogo seminari | La mia area | Messaggi (0) | Amministrazione | Esci

- Users area
  - Materiali
  - My evaluation

Benvenuto : **Lega Stefania**
Sei in : **Screening cervico-vaginale Test 2011**

Tempo parziale	Tempo totale	Utenti on line
12m	12m	1

Materiali	completati	incompletati
5	0	0

Progresso nel seminario

Titolo : caso 1

Hai completato il test
Punteggio finale: 1 / 1

Test category score

Categoria della domanda	Test quest number	Punteggio finale:
Casi e Digital Slide	1	1

Rivedi le risposte

Ok

W3C XHTML 1.1 W3C CSS

Fine Internet 100%

DigitlSlideLMS - Windows Internet Explorer

http://vetrinodigitale.ausl.bo.it/seminars/digitalslideLms/index.php?modname=test&op=play

File Modifica Visualizza Preferiti Strumenti ?

softonic CERCA WEB

Pagina Strumenti

SERVIZIO SANITARIO REGIONALE
EMILIA-ROMAGNA

I miei seminari | Catalogo seminari | La mia area | Messaggi (0) | Amministrazione | Esci

- Users area
  - Materiali
  - My evaluation

Benvenuto : **Lega Stefania**
Sei in : **Screening cervico-vaginale Test 2011**

Tempo parziale	Tempo totale	Utenti on line
12m	12m	1

Materiali	completati	incompletati
5	1	0

Progresso nel seminario

Titolo : caso 1

<< Indietro

1) Selezionare la diagnosi corretta

- Negativo: assenza di lesioni intraepiteliali o neoplastiche maligne **corretta**
- ASC-US
- ASC-H
- LSIL
- HSIL
- AGC
- Carcinoma squamoso

Punti assegnati : 1

<< Indietro

W3C XHTML 1.1 W3C CSS

Fine Internet 100%

DigitlSlideLMS - Windows Internet Explorer

http://vetrinodigitale.ausl.bo.it/seminars/digitalslideLms/index.php?modname=organization&op=custom_enditem&edit=1&id_it

File Modifica Visualizza Preferiti Strumenti ?

SERVIZIO SANITARIO REGIONALE
EMILIA-ROMAGNA

I miei seminari | Catalogo seminari | La mia area | Messaggi (0) | Amministrazione | Esci

- Users area
  - Materiali
  - My evaluation

Benvenuto : **Lega Stefania**
Sei in : **Screening cervico-vaginale Test 2011**

Tempo parziale	Tempo totale	Utenti on line
13m	13m	1

Materiali	completati	incompletati
5	1	0

Progresso nel seminario

Materiali

- caso 1
- caso 2
- caso 4
- caso 5

caso 2

XHTML 1.1 | CSS

http://vetrinodigitale.ausl.bo.it/seminars/digitalslideLms/index.php?modname=organization&op=custom_playitem&edit=1&id_it

Internet 100%

DigitlSlideLMS › Materiali - Windows Internet Explorer

http://vetrinodigitale.ausl.bo.it/seminars/digitalslideLms/index.php?modname=organization&op=custom_playitem&edit=1&id_i

File Modifica Visualizza Preferiti Strumenti ?

Per facilitare la protezione, è stato bloccato il download di file dal sito. Fare clic qui per ulteriori opzioni...

SERVIZIO SANITARIO REGIONALE
EMILIA-ROMAGNA

I miei seminari | Catalogo seminari | La mia area | Messaggi (0) | Amministrazione | Esci

- Users area
  - Materiali
  - My evaluation

Benvenuto : **Lega Stefania**
Sei in : **Screening cervico-vaginale Test 2011**

Tempo parziale	Tempo totale	Utenti on line
13m	13m	1

Materiali	completati	incompletati
5	1	0

Progresso nel seminario

Materiali

Pagina iniziale materiali > caso 2

<< Indietro

Titolo : caso 2

Descrizione :

Project Information

Project / activity name: Screening cervice
Description: Iniziativa di promozione dell
Data Group: CDQ_2008

Specimen Information

Title / argument: Citologia
Hospital:
Pathologist:

Fine

DigitlSlideLMS › Materiali - Windows Internet Explorer

http://vetrinodigitale.ausl.bo.it/seminars/digitalslideLms/index.php?modname=organization&op=custom_playitem&edit=1&id_i

File Modifica Visualizza Preferiti Strumenti ?

Per facilitare la protezione, è stato bloccato il download di file dal sito. Fare clic qui per ulteriori opzioni...

Tempo parziale	Tempo totale	Utenti on line
14m	14m	1

Materiali	completati	incompletati
5	1	0

Progresso nel seminario

Slide comment:

Digital Slide Images

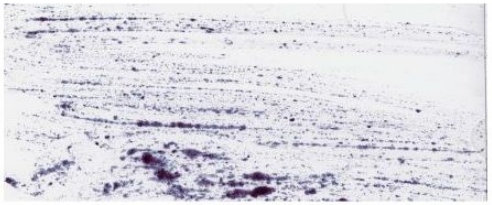

Date:
Description:
File: E:\Images\Screening\Cervice\cdq2008\Cito\080.svs
Image ID: 250

Esiste una compilazione lasciata in sospeso, vuoi riprenderla o ricominciare?

Riprendi il test | Clicca per iniziare

index.php?modname=test&op=play

DigitlSlideLMS › Titolo : caso 2 - Windows Internet Explorer

http://vetrinodigitale.ausl.bo.it/seminars/digitalslideLms/index.php?modname=test&op=play

SERVIZIO SANITARIO REGIONALE
EMILIA-ROMAGNA

I miei seminari | Catalogo seminari | La mia area | Messaggi (0) | Amministrazione | Esci

Users area
- Materiali
- My evaluation

Benvenuto : **Lega Stefania**
Sei in : **Screening cervico-vaginale Test 2011**

Tempo parziale	Tempo totale	Utenti on line
15m	15m	1

Materiali	completati	incompletati
5	1	0

Progresso nel seminario

Titolo : caso 2

Domanda a risposta singola

1) Selezionare la diagnosi corretta

- Negativo: assenza di lesioni intraepiteliali o neoplastiche maligne
- ASC-US
- ASC-H
- LSIL
- HSIL
- AGC
- Carcinoma squamoso

Salva e riprendi successivamente | Invia le risposte

DigitlSlideLMS › Titolo : caso 2 - Windows Internet Explorer

http://vetrinodigitale.ausl.bo.it/seminars/digitalslideLms/index.php?modname=test&op=play

SERVIZIO SANITARIO REGIONALE
EMILIA-ROMAGNA

I miei seminari | Catalogo seminari | La mia area | Messaggi (0) | Amministrazione | Esci

Users area
- Materiali
- My evaluation

Benvenuto : **Lega Stefania**
Sei in : **Screening cervico-vaginale Test 2011**

Tempo parziale	Tempo totale	Utenti on line
15m	15m	1

Materiali	completati	incompletati
5	1	0

Progresso nel seminario

Titolo : caso 2

Hai completato il test
Punteggio finale: 0 / 1

Test category score

Categoria della domanda	Test quest number	Punteggio finale:
Casi e Digital Slide	1	0

Rivedi le risposte | Ok

DigitlSlideLMS - Windows Internet Explorer

http://vetrinodigitale.ausl.bo.it/seminars/digitalslideLms/index.php?modname=test&op=play

File Modifica Visualizza Preferiti Strumenti ?

SERVIZIO SANITARIO REGIONALE
EMILIA-ROMAGNA

I miei seminari | Catalogo seminari | La mia area | Messaggi (0) | Amministrazione | Esci

- Users area
  - Materiali
  - My evaluation

Benvenuto : **Lega Stefania**
Sei in : **Screening cervico-vaginale Test 2011**

Tempo parziale	Tempo totale	Utenti on line
16m	16m	1

Materiali	completati	incompletati
5	2	0

Progresso nel seminario

Titolo : caso 2

<< Indietro

1) Selezionare la diagnosi corretta

- Negativo: assenza di lesioni intraepiteliali o neoplastiche maligne
- ASC-US **Sbagliata**
- ASC-H
- LSIL
- HSIL
- AGC
- Carcinoma squamoso

Punti assegnati : 0

La risposta corretta è : Negativo: assenza di lesioni intraepiteliali o neoplastiche maligne

<< Indietro

W3C XHTML 1.1 | W3C CSS

Fine | Internet | 100%

DigitlSlideLMS - Windows Internet Explorer

http://vetrinodigitale.ausl.bo.it/seminars/digitalslideLms/index.php?modname=organization&op=custom_enditem&edit=1&id_it

File Modifica Visualizza Preferiti Strumenti ?

SERVIZIO SANITARIO REGIONALE
EMILIA-ROMAGNA

I miei seminari | Catalogo seminari | La mia area | Messaggi (0) | Amministrazione | Esci

- Users area
  - Materiali
  - My evaluation

Benvenuto : **Lega Stefania**
Sei in : **Screening cervico-vaginale Test 2011**

Tempo parziale	Tempo totale	Utenti on line
17m	17m	1

Materiali	completati	incompletati
5	2	0

Progresso nel seminario

Materiali

- caso 1
- caso 2
- caso 3
- caso 4
- caso 5

W3C XHTML 1.1 W3C CSS

Fine Internet 100%

DigitlSlideLMS - Windows Internet Explorer

http://vetrinodigitale.ausl.bo.it/seminars/digitalslideLms/index.php?modname=organization&op=custom_enditem&edit=1&id_it

File Modifica Visualizza Preferiti Strumenti ?

SERVIZIO SANITARIO REGIONALE
EMILIA-ROMAGNA

I miei seminari | Catalogo seminari | La mia area | Messaggi (0) | Amministrazione | Esci

- Users area
  - Materiali
  - My evaluation

Benvenuto : **Lega Stefania**
Sei in : **Screening cervico-vaginale Test 2011**

Tempo parziale	Tempo totale	Utenti on line
23m	23m	1

Materiali	completati	incompletati
5	5	0

Progresso nel seminario

Materiali

- caso 1
- caso 2
- caso 3
- caso 4
- caso 5

Fine | Internet | 100%

DigitlSlideLMS - Windows Internet Explorer

http://vetrinodigitale.ausl.bo.it/seminars/digitalslideLms/index.php?modname=organization&op=custom_enditem&edit=1&id_it

File Modifica Visualizza Preferiti Strumenti ?

SERVIZIO SANITARIO REGIONALE
EMILIA-ROMAGNA

I miei seminari | Catalogo seminari | La mia area | Messaggi (0) | Amministrazione | Esci

- Users area
  - Materiali
  - My evaluation

Benvenuto : **Lega Stefania**
Sei in : **Screening cervico-vaginale Test 2011**

Tempo parziale	Tempo totale	Utenti on line
23m	23m	1

Materiali	completati	incompletati
5	5	0

Progresso nel seminario

Materiali

- caso 1
- caso 2
- caso 3
- caso 4
- caso 5

caso 5

W3C XHTML 1.1 | W3C CSS

http://vetrinodigitale.ausl.bo.it/seminars/digitalslideLms/index.php?modname=organization&op=custom_playitem&edit=1&id_it

Internet 100%

DigitlSlideLMS › Materiali - Windows Internet Explorer

http://vetrinodigitale.ausl.bo.it/seminars/digitalslideLms/index.php?modname=organization&op=custom_playitem&edit=1&id_i

File Modifica Visualizza Preferiti Strumenti ?

Per facilitare la protezione, è stato bloccato il download di file dal sito. Fare clic qui per ulteriori opzioni...

Benvenuto : **Lega Stefania**
Sei in : **Screening cervico-vaginale Test 2011**

Tempo parziale	Tempo totale	Utenti on line
24m	24m	1

Materiali	completati	incompletati
5	5	0

Progresso nel seminario

Titolo : caso 5

Descrizione :

Stain: PAP
Slide comment:

Digital Slide Images

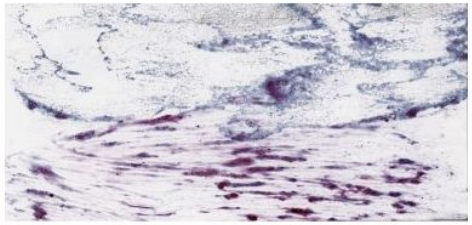

Date:
Description:
File: E:\Images\Screening\Cervice\cdq2
Image ID: 2689

Errore nella visualizzazione della pagina.

DigitlSlideLMS › Titolo : caso 5 - Windows Internet Explorer

http://vetrinodigitale.ausl.bo.it/seminars/digitalslideLms/index.php?modname=test&op=play

File Modifica Visualizza Preferiti Strumenti ?

SERVIZIO SANITARIO REGIONALE
EMILIA-ROMAGNA

I miei seminari | Catalogo seminari | La mia area | Messaggi (0) | Amministrazione | Esci

- Users area
  - Materiali
  - My evaluation

Benvenuto : **Lega Stefania**
Sei in : **Screening cervico-vaginale Test 2011**

Tempo parziale	Tempo totale	Utenti on line
24m	24m	1

Materiali	completati	incompletati
5	5	0

Progresso nel seminario

Titolo : caso 5

Hai completato il test
Punteggio finale: 1 / 1

Test category score

Categoria della domanda	Test quest number	Punteggio finale:
Casi e Digital Slide	1	1

Rivedi le risposte

Ok

Fine

DigitlSlideLMS - Windows Internet Explorer

http://vetrinodigitale.ausl.bo.it/seminars/digitalslideLms/index.php?modname=test&op=play

File Modifica Visualizza Preferiti Strumenti ?

SERVIZIO SANITARIO REGIONALE
EMILIA-ROMAGNA

I miei seminari | Catalogo seminari | La mia area | Messaggi (0) | Amministrazione | Esci

- Users area
  - Materiali
  - My evaluation

Benvenuto : **Lega Stefania**
Sei in : **Screening cervico-vaginale Test 2011**

Tempo parziale	Tempo totale	Utenti on line
25m	25m	1

Materiali	completati	incompletati
5	5	0

Progresso nel seminario

Titolo : caso 5

<< Indietro

1) Selezionare la diagnosi corretta

- Negativo: assenza di lesioni intraepiteliali o neoplastiche maligne
- ASC-US
- ASC-H
- LSIL
- HSIL
- AGC **corretta**
- Carcinoma squamoso

Punti assegnati : 1

<< Indietro

XHTML 1.1 | CSS

Fine | Internet | 100%

DigitlSlideLMS › Titolo : caso 5 - Windows Internet Explorer

http://vetrinodigitale.ausl.bo.it/seminars/digitalslideLms/index.php?modname=test&op=play

File Modifica Visualizza Preferiti Strumenti ?

SERVIZIO SANITARIO REGIONALE
EMILIA-ROMAGNA

I miei seminari | Catalogo seminari | La mia area | Messaggi (0) | Amministrazione | Esci

- Users area
  - Materiali
  - My evaluation

Benvenuto : **Lega Stefania**
Sei in : **Screening cervico-vaginale Test 2011**

Tempo parziale	Tempo totale	Utenti on line
25m	25m	1

Materiali	completati	incompletati
5	5	0

Progresso nel seminario

Titolo : caso 5

Domanda a risposta singola

1) Selezionare la diagnosi corretta

- Negativo: assenza di lesioni intraepiteliali o neoplastiche maligne
- ASC-US
- ASC-H
- LSIL
- HSIL
- AGC
- Carcinoma squamoso

Salva e riprendi suc

Fine

DigitlSlideLMS › Titolo : caso 5 - Windows Internet Explorer

http://vetrinodigitale.ausl.bo.it/seminars/digitalslideLms/index.php?modname=test&op=play

File Modifica Visualizza Preferiti Strumenti ?

SERVIZIO SANITARIO REGIONALE
EMILIA-ROMAGNA

I miei seminari | Catalogo seminari | La mia area | Messaggi (0) | Amministrazione | Esci

- Users area
  - Materiali
  - My evaluation

Benvenuto : **Lega Stefania**
Sei in : **Screening cervico-vaginale Test 2011**

Tempo parziale	Tempo totale	Utenti on line
26m	26m	1

Materiali	completati	incompletati
5	5	0

Progresso nel seminario

Titolo : caso 5

Domanda a risposta singola

1) Selezionare la diagnosi corretta

- Negativo: assenza di lesioni intraepiteliali o neoplastiche maligne
- ASC-US
- ASC-H
- LSIL
- HSIL
- AGC
- Carcinoma squamoso

Salva e riprendi successivamente | Invia le risposte

index.php?modname=test&op=play

DigitlSlideLMS › Titolo : caso 5 - Windows Internet Explorer

http://vetrinodigitale.ausl.bo.it/seminars/digitalslideLms/index.php?modname=test&op=play

File Modifica Visualizza Preferiti Strumenti ?

SERVIZIO SANITARIO REGIONALE
EMILIA-ROMAGNA

I miei seminari | Catalogo seminari | La mia area | Messaggi (0) | Amministrazione | Esci

- Users area
  - Materiali
  - My evaluation

Benvenuto : **Lega Stefania**
Sei in : **Screening cervico-vaginale Test 2011**

Tempo parziale	Tempo totale	Utenti on line
26m	26m	1

Materiali	completati	incompletati
5	5	0

Progresso nel seminario

Titolo : caso 5

Hai completato il test
Punteggio finale: 0 / 1

Test category score

Categoria della domanda	Test quest number	Punteggio finale:
Casi e Digital Slide	1	0

Rivedi le risposte

Ok

W3C XHTML 1.1 W3C CSS

Fine Internet 100%

DigitlSlideLMS - Windows Internet Explorer

http://vetrinodigitale.ausl.bo.it/seminars/digitalslideLms/index.php?modname=test&op=play

File Modifica Visualizza Preferiti Strumenti ?

SERVIZIO SANITARIO REGIONALE
EMILIA-ROMAGNA

I miei seminari | Catalogo seminari | La mia area | Messaggi (0) | Amministrazione | Esci

- Users area
  - Materiali
  - My evaluation

Benvenuto : **Lega Stefania**
Sei in : **Screening cervico-vaginale Test 2011**

Tempo parziale	Tempo totale	Utenti on line
26m	26m	1

Materiali	completati	incompletati
5	5	0

Progresso nel seminario

Titolo : caso 5

<< Indietro

1) Selezionare la diagnosi corretta

- Negativo: assenza di lesioni intraepiteliali o neoplastiche maligne
- ASC-US
- ASC-H
- LSIL
- HSIL **Sbagliata**
- AGC
- Carcinoma squamoso

Punti assegnati : 0

La risposta corretta è : AGC

<< Indietro

W3C XHTML 1.1 | W3C CSS | VIDEO

Fine | Internet | 100%

DigitlSlideLMS › My evaluation - Windows Internet Explorer

http://vetrinodigitale.ausl.bo.it/seminars/digitalslideLms/index.php?modname=gradebook&op=showgrade&id_module_sel=148

File Modifica Visualizza Preferiti Strumenti ?

SERVIZIO SANITARIO REGIONALE
EMILIA-ROMAGNA

I miei seminari | Catalogo seminari | La mia area | Messaggi (0) | Amministrazione | Esci

- Users area
  - Materiali
  - My evaluation

Benvenuto : **Lega Stefania**
Sei in : **Screening cervico-vaginale Test 2011**

Tempo parziale	Tempo totale	Utenti on line
27m	27m	1

Materiali	completati	incompletati
5	5	0

Progresso nel seminario

My evaluation

Gradebook coursereport

Questi sono i tuoi voti nelle attività di questo seminario

Titolo	Punteggio	Soglia sufficienza	Data	Commento
caso 1	1 su 1	0	18-03-2011 12:41	
caso 2	nessun punteggio	0	18-03-2011 12:50	
caso 3	1 su 1	0	18-03-2011 12:57	
caso 4	1 su 1	0	18-03-2011 12:57	
caso 5	nessun punteggio	0	18-03-2011 13:00	

W3C XHTML 1.1 | W3C CSS

http://vetrinodigitale.ausl.bo.it/seminars/digitalslideLms/index.php?modname=gradebook&op=showgrade&id_module_sel=148 | Internet | 100%

Take home message

SERVIZIO SANITARIO REGIONALE
EMILIA-ROMAGNA

PACS di Anatomia Patologica dell'Emilia Romagna.
Gruppo per la promozione ed il controllo della qualità
in Citologia ed Istologia negli screening di prevenzione oncologica

- Iscrizione 2011
- Seminari
- Atlante
- Istruzioni
- Archivio vetrini
- Telepatologia

SCREENING REGIONALE DI PREVENZIONE
DEL CANCRO DELLA CERVICE UTERINA

Promozione qualità cito/isto: sessione 2011. 15/05/2011 - 15/06/2011

Per il 2011 si propone un test di riproducibilità diagnostica su vetrini digitali. I partecipanti interpreteranno i vetrini digitali citologici e istologici a disposizione on-line dal 15/05/2011 al 15/06/2011.

Occorre iscriversi utilizzando il **modulo pubblicato in rete** **entro il 10/05/2011**. In pochi giorni si riceverà all'indirizzo mail fornito la **password per l'accesso al test** di interesse. E' possibili infatti iscriversi ad entrambe i tests , citologico e istologico, o soltanto ad uno dei due; gli eventi infatti sono stati accreditati separatamente (ECM per medici, biologi e citotecnici).

Prima dell'apertura del test di CdQ si potrà acquistare confidenza nella visione del vetrino digitale e nella esecuzione del test utilizzando il programma dimostrativo dopo l'accesso alle pagine dei seminari (selezionare: *"screening cervicovaginale test 2011"*).

Successivamente, durante le Consensus Conferences che si terranno a Bologna il 23/06/2011 per la citologia e il 24/06/2011 per la istologia, verranno resi noti e analizzati i dati forniti dai partecipanti.

Per problemi di visione dei vetri contattare:

- **Dott.ssa Paola Pienotti**
  tel:0516478906 - e-mail : paola.pierotti@ausl.bo.it
- **Dott.ssa Stefania Lega**
  tel. 0513172334 - e-mail: s.lega@ausl.bo.it

Per chiarimenti sulla modalità di iscrizione:

- **Dott.ssa Roberta Rapezzi**
  tel:0516478542 - e-mail : roberta.rapezzi@ausl.bo.it

vetrinodigitale.ausl.bo.it

SERVIZIO SANITARIO REGIONALE
EMILIA-ROMAGNA

PACS di Anatomia Patologica dell'Emilia Romagna.
Gruppo per la promozione ed il controllo della qualità
in Citologia ed Istologia negli screening di prevenzione oncologica

- Iscrizione 2011
- Seminari
- Atlante
- Istruzioni
- Archivio vetrini
- Telepatologia

SCREENING REGIONALE DI PREVENZIONE
DEL CANCRO DELLA CERVICE UTERINA

Promozione qualità cito/isto: sessione 2011.
15/05/2011 - 15/06/2011

Per il 2011 si propone un test di riproducibilità diagnostica su vetrini digitali. I partecipanti interpreteranno i vetrini digitali citologici e istologici a disposizione on-line dal 15/05/2011 al 15/06/2011.

Occorre iscriversi utilizzando il **modulo pubblicato in rete** **entro il 10/05/2011**. In pochi giorni si riceverà all'indirizzo mail fornito la **password per l'accesso al test** di interesse. E' possibili infatti iscriversi ad entrambe i tests , citologico e istologico, o soltanto ad uno dei due; gli eventi infatti sono stati accreditati separatamente (ECM per medici, biologi e citotecnici).

Prima dell'apertura del test di CdQ si potrà acquistare confidenza nella visione del vetrino digitale e nella esecuzione del test utilizzando il programma dimostrativo dopo l'accesso alle pagine dei seminari (selezionare: *"screening cervicovaginale test 2011"*).

Successivamente, durante le Consensus Conferences che si terranno a Bologna il 23/06/2011 per la citologia e il 24/06/2011 per la istologia, verranno resi noti e analizzati i dati forniti dai partecipanti.

Per problemi di visione dei vetri contattare:

- **Dott.ssa Paola Pienotti**
  tel:0516478906 - e-mail : paola.pierotti@ausl.bo.it
- **Dott.ssa Stefania Lega**
  tel. 0513172334 - e-mail: s.lega@ausl.bo.it

Per chiarimenti sulla modalità di iscrizione:

- **Dott.ssa Roberta Rapezzi**
  tel:0516478542 - e-mail : roberta.rapezzi@ausl.bo.it

Regione Emilia-Romagna

PROMOZIONE DELLA QUALITÀ NELLO SCREENING REGIONALE DI PREVENZIONE DEL CANCRO DELLA CERVICE UTERINA

15/05/2011–15/06/2011

Per il 2011 si propone un test di riproducibilità diagnostica su vetrini digitali. I partecipanti interpreteranno i vetrini digitali citologici e istologici a disposizione on-line dal 15/06/2011 al 16/06/2011.
Occorre iscriversi utilizzando il **modulo presente nel sito**
vetrinodigitale.ausl.bo.it
entro il 10/06/2011. In pochi giorni si riceverà all'indirizzo mail fornito la **password per l'accesso al test** di interesse. E' possibili infatti iscriversi ad entrambe i tests , citologico e istologico, o soltanto ad uno dei due; gli eventi infatti sono stati accreditati separatamente(ECM per medici, biologi e citotecnici).

Prima dell'apertura del test di CdQ si potrà acquistare confidenza nella visione del vetrino digitale e nella esecuzione del test utilizzando il programma dimostrativo (Demo screening cervice-uterina).
Successivamente, durante la Consensus Conference che si terrà il 23/06/2011 per la citologia e il 24/06/2011 per la istologia, verranno resi noti e analizzati i dati forniti dai partecipanti..

Per problemi di visione dei vetri contattare:

Dott.ssa Paola Pienotti
tel:0516478906 E-mail : paola.pierotti@ausl.bo.it
Dott.ssa Stefania Lega
tel. 0513172334 E-mail: s.lega@ausl.bo.it

Per chiarimenti sulla modalità di iscrizione:

Dott.ssa Roberta Rapezzi
tel:0516478542 E-mail : roberta.rapezzi@ausl.bo.it

Questionario tiroide - Windows Internet Explorer
http://vetrinodigitale.ausl.bo.it/maggiore/index.php?option=com_rsform&Itemid=60

SERVIZIO SANITARIO REGIONALE
EMILIA-ROMAGNA
Gruppo Patologi Screening Oncologici

PACS Regionale Anatomia Patologica

Iscrizione CdQ 2011

Chi intende partecipare all'iniziativa di valutazione della riproducibilità della lettura cito-istologica di preparati relativi allo screening cervico-vaginale della Regione Emilia Romagna deve compilare il modulo di richiesta dell'autorizzazione per l'accesso al sito/archivio dei vetrini digitali. I dati indicati sono necessari per predisporre anche la documentazione di base per l'attribuzione dei crediti ECM. L'accesso al sito andrà fatta con il **NickName** e la **Password** comunicata: ai fini dell'iniziativa di CdQ tutti gli elaborati verranno attribuiti al NickName ed il collegamento con il nome reale verrà fatto solo per la comunicazione personale dei risultati e dei crediti. L'iniziativa è riservata agli operatori dell'Emilia Romagna; eventuali richieste di partecipazione per Citologi o Patologi di altre Regioni vanno inviate a: arrigo.bondi@ausl.bologna.it

Nome (*) Cognome (*)
Luogo di nascita (*) Data di nascita (*)
Codice Fiscale (*) E-mail (*)
Telefono ufficio Telefono cellulare

Digital Slide seminars

Login

Username indirizzo mail

Password cognome

Recupera password

Login

Home page

Digital slide è un sistema per l'analisi, la con
concordanza (controllo qualità) di casi anatomo

DigitlSlideLMS - Windows Internet Explorer

http://vetrinodigitale.ausl.bo.it/seminars/digitalslideLms/index.php?modname=course&op=mycourses

File Modifica Visualizza Preferiti Strumenti ?

softonic CERCA WEB RSS

Pagina Strumenti

SERVIZIO SANITARIO REGIONALE
EMILIA-ROMAGNA

Cambio password

I miei seminari | Catalogo seminari | La mia area | Messaggi (0) | Esci

Benvenuto: Rapezzi Roberta

Seminari Attivi | Seminari completati

I tuoi seminari

CdQ Citologia Screening R.E.R. prevenzione cancro cervice-uterina 2011

Al momento il seminario è : Confermato

Non hai ancora iniziato a frequentare questo seminario

CdQ Istologia Screening R.E.R. prevenzione cancro cervice-uterina 2011

Al momento il seminario è : Confermato

Non hai ancora iniziato a frequentare questo seminario

Screening cervico-vaginale Test 2011

Al momento il seminario è : Confermato

Stai frequentando questo seminario

Fotografia

Avatar

Username: rapezzi

E-mail: roberta.rapezzi@ausl.bo.it

1 Demo Test

Fine Internet 100%

DigitlSlideLMS - Windows Internet Explorer

http://vetrinodigitale.ausl.bo.it/seminars/digitalslideLms/index.php?modname=organization&op=organization&id_module_sel=

File Modifica Visualizza Preferiti Strumenti ?

SERVIZIO SANITARIO REGIONALE
EMILIA-ROMAGNA

I miei seminari | Catalogo seminari | La mia area | Messaggi (0) | Amministrazione | Esci

- Users area
  - Materiali
  - My evaluation

Benvenuto : **Lega Stefania**
Sei in : **Screening cervico-vaginale Test 2011**

Tempo parziale	Tempo totale	Utenti on line
00m	00m	1

Materiali	completati	incompletati
5	0	0

Progresso nel seminario

Materiali

- caso 1
- caso 2
- caso 3
- caso 4
- caso 5

W3C XHTML 1.1 | W3C CSS

http://vetrinodigitale.ausl.bo.it/seminars/digitalslideLms/index.php?modname=organization&op=custom_playitem&edit=1&id_it

Internet 100%

Digital Slide
seminars
Login
Username
Password
Recupera password
Login
Sei disconnesso
Home page
Digital slide è un sistema per l'analisi, la consulenza, il controllo diagnostico e per l'analisi della concordanza (controllo qualità) di casi anatomo-patologici (slide digitali)

http://vetrinodigitale.ausl.bo.it/

arrigo.bondi@ausl.bo.it

s.lega@ausl.bo.it

paola.pierotti@ausl.bo.it

roberta.rapezzi@ausl.bo.it

.....grazie per l'attenzione.....