

Il Flusso informativo FAR:

***I risultati del 2010 e il percorso di
accompagnamento all'utilizzo della Bina-Far***

17 ottobre 2011

***Servizio Governo dell'integrazione socio-sanitaria
e delle politiche per la non autosufficienza***

***Servizio Sistema Informativo
Sanità e Politiche sociali***

EVOLUZIONE CONTESTO

DM 17/12/2008
Circolare reg. n. 3/2010

DGR 514/09 e s.m.i
DGR 2110/09 (DGR 391/11)

Flusso FAR "Flusso
assistenza residenziale"

Accreditamento socio-
sanitario Case-residenze e Diurni

Valutazione multidimensionale / strumento di sintesi " BINA FAR
PERCORSO DI ACCOMPAGNAMENTO ALL'UTILIZZO DELLA BINA FAR

APPROVAZIONE MINISTERIALE CON NOTA DEL
MINISTERO DELLA SALUTE DELLO STRUMENTO DI
SINTESI DELLA VALUTAZIONE MULTIMENSIONALE
(BINA FAR)

LUGLIO
2011

AGGIORNAMENTO CIRCOLARE 3/2010 x anno 2012

NOVEMBRE
2011

I RISULTATI DEL FAR

II SUCCESSO DEL FAR

un grande successo

2011 : scheda socio anagrafica, già a regime nel 96% dei servizi

risultato possibile solo grazie all'impegno di molti

OPERATORI
DEI SERVIZI invianti


RESPONSABILI E
REFERENTI DEL FAR
DISTRETTO
AUSL
REGIONE

Dati sugli utenti

Per la prima volta si dispone di dati sulla base dei **singoli fruitori del servizio** (non solo aggregati).

Sappiamo

- le caratteristiche degli ospiti delle strutture: età, genere, motivazione inserimento, esigenze assistenziali,
- informazioni su: provenienza (es. se vengono da un ricovero ospedaliero), dimissione, se sono fruitori di altri servizi e interventi.



Importanti informazioni a disposizione dei servizi responsabili della programmazione socio-sanitaria

I DATI SOCIO-SANITARI NEL FAR

OBIETTIVI


- Garantire l'approvazione della transcodifica del sistema di valutazione della Regione da parte ministeriale
- Migliorare le informazioni relative ai dati socio-sanitari degli utenti a livello regionale.
- Identificare uno strumento di sintesi della valutazione comune a tutti i servizi (CRA e CD) della Regione
- Garantire la conoscenza dello strumento e un utilizzo omogeneo in tutti i servizi accreditati/convenzionati

 **CREARE LE CONDIZIONI** PER UNA COMPLETA ED EFFICACE APPLICAZIONE E RILEVAZIONE DELLA VALUTAZIONE DELL'ANZIANO IN STRUTTURA

Approvazione Ministeriale Bina -Far

La Regione Emilia Romagna ha:

- Realizzato un **approfondimento tecnico** con esperti di ambito medico, infermieristico e assistenziale e
- Ha assicurato l'allineamento della Bina con le esigenze del flusso nazionale Far, formulando a metà 2011 una **nuova versione della Bina -Far**



APPROVAZIONE DA PARTE DEL MINISTERO DELLA SALUTE DELLE
REGOLE DI TRANSCODIFICA DEL SISTEMA DI VALUTAZIONE
MULTIDIMENSIONALE BINA FAR DELLA REGIONE EMILIA-ROMAGNA

29 LUGLIO 2011

PERCORSO DI ACCOMPAGNAMENTO ALL'UTILIZZO DELLA "BINA-FAR"


COSA E' STATO FATTO

a) STRUMENTI E MATERIALI:

- Scheda Bina-Far (specifica per le strutture)
- Manuale di utilizzo
- Indicazioni operative
- Slides
- Video
- Sezione web coi materiali su portale regionale

a) PERCORSO FORMATIVO A CASCATA

Regione – Ausl – Uvg – Equipe assistenziali di struttura



OMOGENEITA' di approccio e di utilizzo della BINA FAR

IL PERCORSO DI ACCOMPAGNAMENTO : quando e per chi



IL PERCORSO DI ACCOMPAGNAMENTO

Incontri informativi/formativi

A

INCONTRO DI COORDINAMENTO REGIONALE (team regionale)

B

INCONTRO FORMATIVO CON I TEAM DISTRETTUALI (team aziendali)

C

INCONTRI FORMATIVI A LIVELLO DISTRETTUALE CON I PROFESSIONISTI DELLE STRUTTURE (team distrettuali)

Percorso di accompagnamento Bina-Far: gli incontri formativi

Hanno partecipato alle attività formative a livello distrettuale **gli operatori dei servizi accreditati/convenzionati**

- case-residenza per anziani n.a. e
- centri diurni per anziani)

Tempistiche Compilazione tabella C

La compilazione della Tabella C

Trimestre di avvio (dopo formazione)

Le strutture e i servizi accreditati e convenzionate sono stati messi in grado di potere compilare la tabella C (socio sanitari) a partire dall'invio dei dati del

III trimestre 2011

(Invio dati in ottobre per trimestre luglio –agosto - settembre).

11.000 schede valutazione già ricevute nel 2011

La compilazione della Tabella C

Trimestre ultimo (completamento)

In ogni caso è **vincolante** e obbligatorio che ogni servizio accreditato e/o convenzionato inserisca i dati della tabella C (socio sanitari) al più tardi con l'invio del

IV trimestre 2011

(Invio dati in gennaio per trimestre ottobre – novembre - dicembre) garantendo così l'entrata a **pieno regime dal 01 Gennaio 2012.**

Mantenuto l'impegno

mettendo in grado il sistema di
assicurare una
**corretta ed omogenea
compilazione della Tabella C!**

La circolare Far per il 2012

Circolare 2012

ESIGENZE:

- **Aggiornare** le indicazioni (per il 3° anno di rilevazione)
- Migliorare le transcodifiche parte **dati socio-sanitari**
- Migliorare la **qualità** dei dati
- Promuoverne una rilevazione dati immediatamente **utilizzabili**

Circolare 2012

OBIETTIVI:

CHIARIRE

SEMPLIFICARE

OMOGENEIZZARE

EVITARE
DUPLICAZIONI

ALLINEARE

Alcune modifiche (sia del tracciato sia soprattutto delle spiegazioni) sono derivate:

- **Criticità emerse nella compilazione** (spiegazioni di alcune voci)
- Criticità emerse dall'**analisi della qualità dei dati** (tenuto conto di suggerimenti, dubbi e problematiche segnalati).
- Necessità **strumenti omogenei** di rilevazione dati socio-sanitari utenti strutture
- Necessità allineamento e corrispondenza dati **monitoraggio FRNA circa utenti e giornate** strutture e dati FAR sull'anno di riferimento
 - Differenze macro per alcune Ausl su utenti
 - Giornate utilizzate per tipologia accoglienza

Circolare 2012


AMBITI tracciato FAR modificati:

- Previsione elementi utili per ricostruire dati di spesa
- Migliore definizione possibili collegamenti fra servizi della rete socio-sanitaria e sanitaria,
- Migliore definizione e spiegazioni più dettagliate alcune voci inerenti l'inserimento e l'accoglienza.
- **Completo Allineamento Tabella C e Bina-Far:**
 - rilevazione valutazioni dell'anziano
 - rilevazione Indicatori di fragilità

Aspetti da sviluppare

Rapporto Far

- A livello regionale è in fase di approfondimento
- lo **Schema di Analisi dei Dati** e di
 - **Report** degli stessi
- per valorizzare le informazioni contenute nel Far.
- Illustrazione dati dettagliata
 - Commenti e valutazioni
 - Confronti su indicatori
 - Focus su ambiti da approfondire ulteriormente



Rappresentazione dati + fruibile e utile,
per confronti e approfondimenti e valutazioni,
a livello regionale, aziendale e distrettuale.

Grazie per l'attenzione!