

*Rilevazione sui minori in carico ai servizi sociali:
Stato di avanzamento*

Sistema SISAM-ER
Incontro referenti

Servizio ICT, Tecnologie e Strutture sanitarie
Servizio Politiche Sociali e Socio Educative
Regione Emilia Romagna

8 Ottobre 2018



Gli argomenti della giornata

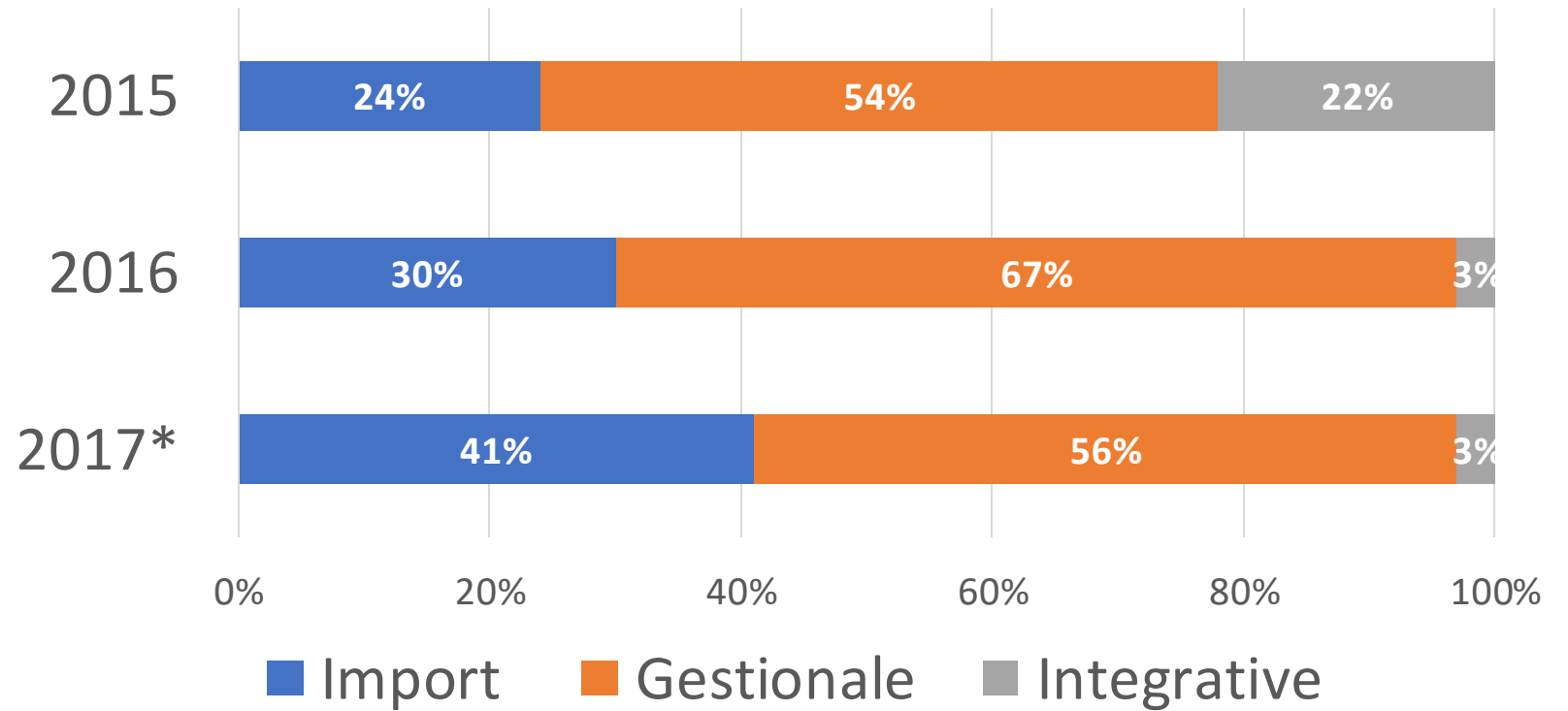
1. Quadro delle rilevazioni SISAM-ER anni 2015, 2016 e 2017 (dati provvisori)
2. Annualità 2015, 2016 e anticipo 2017 (dati provvisori), primi dati sulle rilevazioni
3. Integrazioni alla circolare SISAM: nuove esigenze dal 2018
4. La rilevazione sui Fallimenti adottivi
5. Materiali di riferimento e contatti
6. Scadenze previste per la rilevazione 2018
7. Il Sisam che verrà



Alimentazione del flusso SISAM-ER

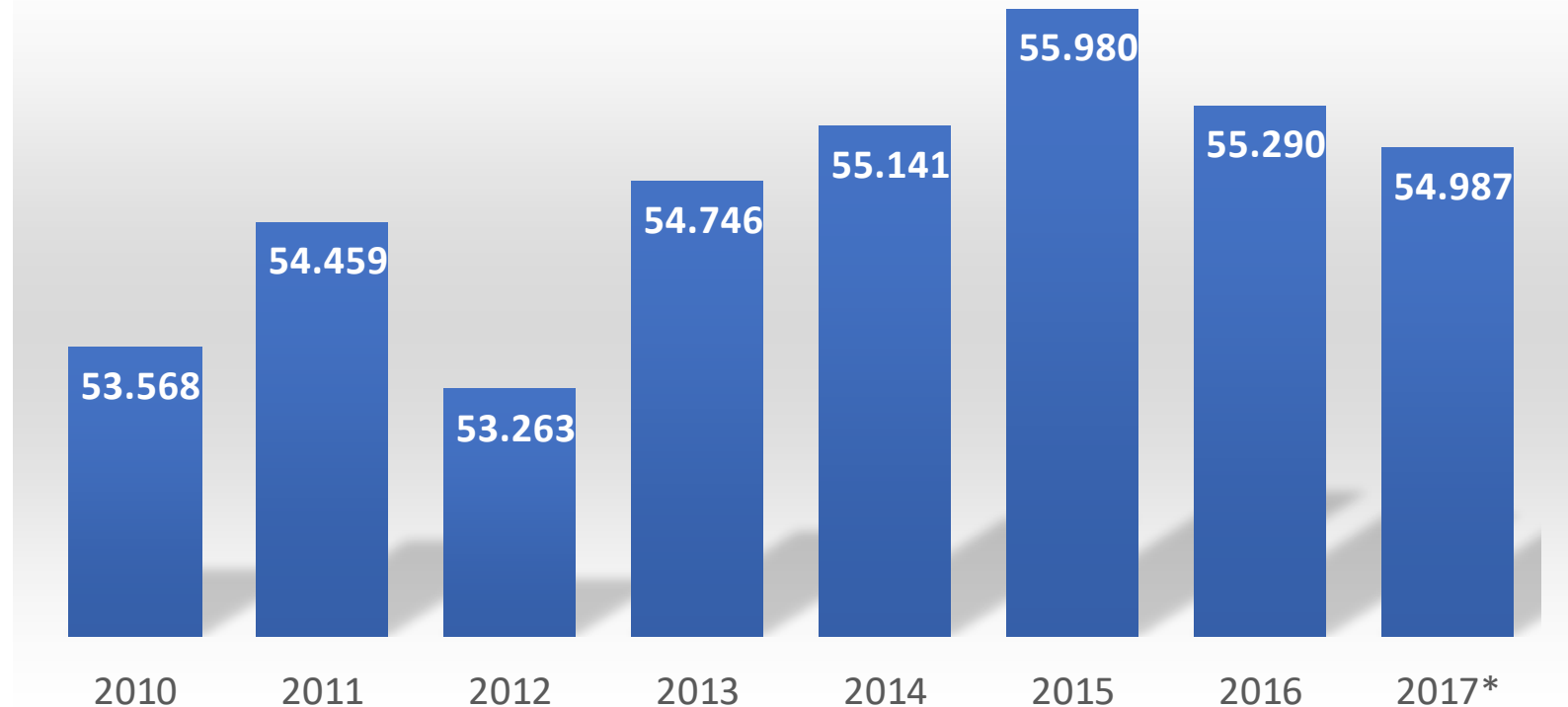
Good News 

Diminuisce negli anni il ricorso al gestionale SISAM e delle integrative a favore dell'ImportSISAM



Minori in carico 2010-2017 (dati provvisori)

Quasi **8 minori su 100** residenti in Regione sono assistiti dai servizi sociali: la tendenza si conferma negli anni e l'andamento del numero di assistiti rispetta l'andamento della popolazione residente

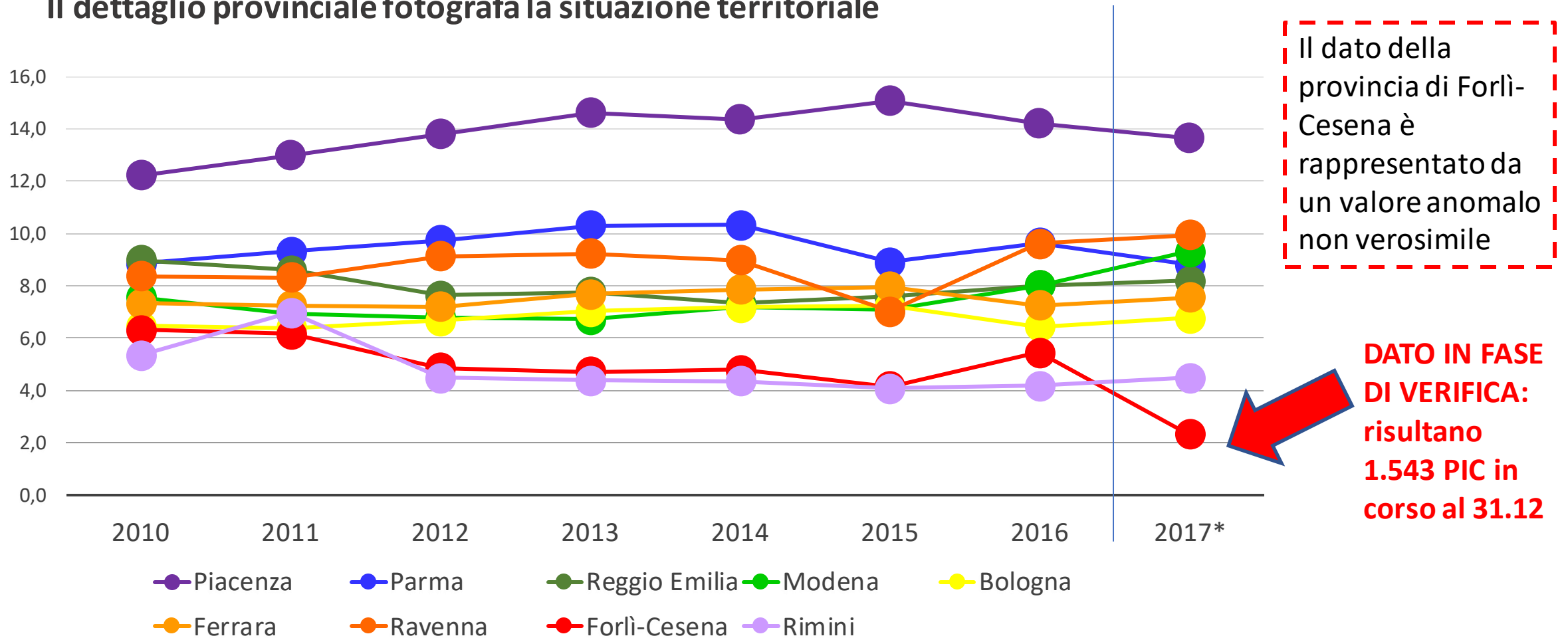


Il leggero aumento segnato dal dato 2015 è dovuto all'inclusione nel conteggio dei minori del Comune di Bologna inseriti in nuclei che ricevono solo contributi economici



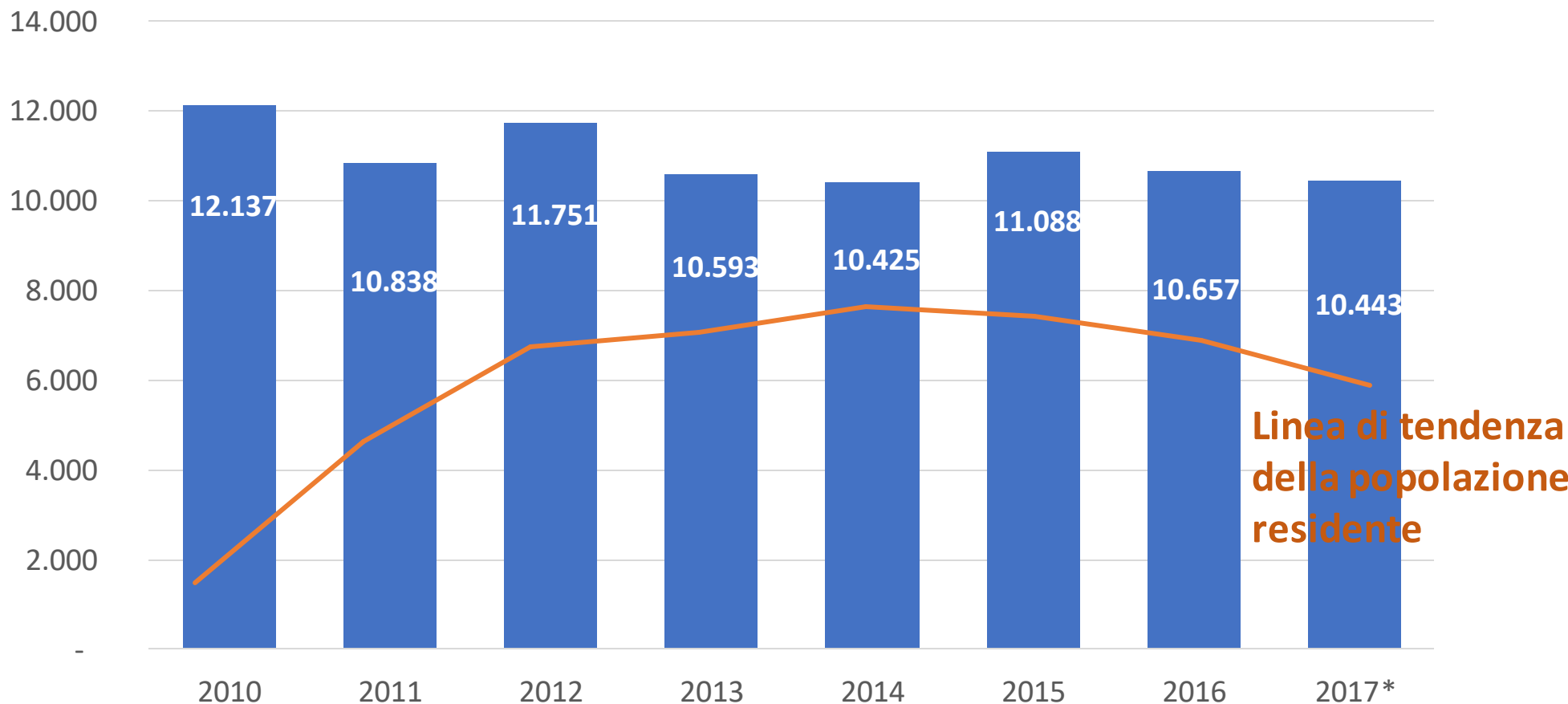
Minori in carico al 31.12 per 100 minori residenti

Il dettaglio provinciale fotografa la situazione territoriale

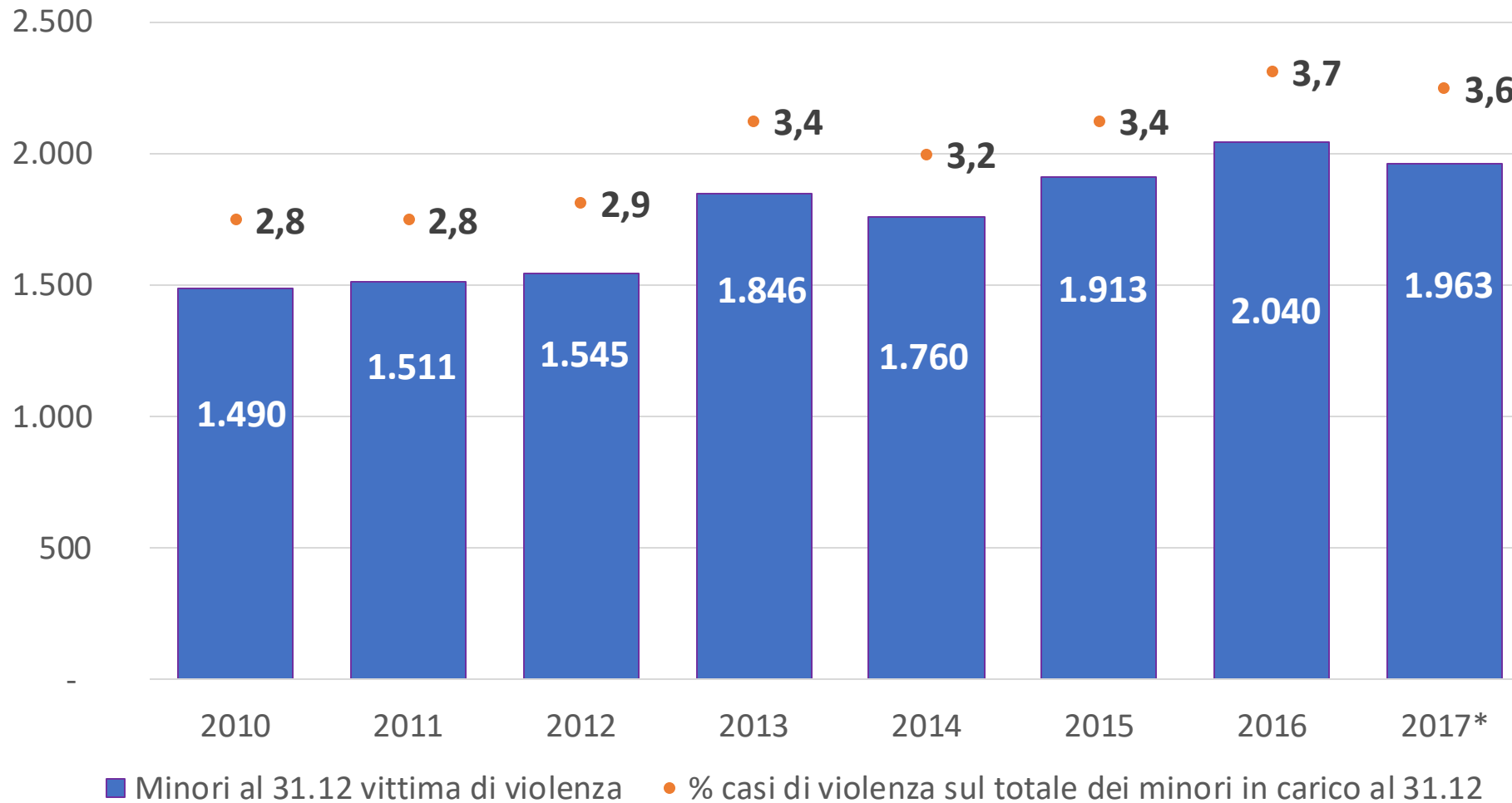


Nuovi minori in carico – 2010-2017 (dati provvisori)

I nuovi casi negli anni confermano un ricorso durevole ai servizi sociali e pressoché invariato negli anni mantenendo il dato dell'incidenza sul totale dei minori presi in carico sempre intorno al **19%**



Vittime di violenza in carico al 31.12 – 2010-2017 (dati provvisori)

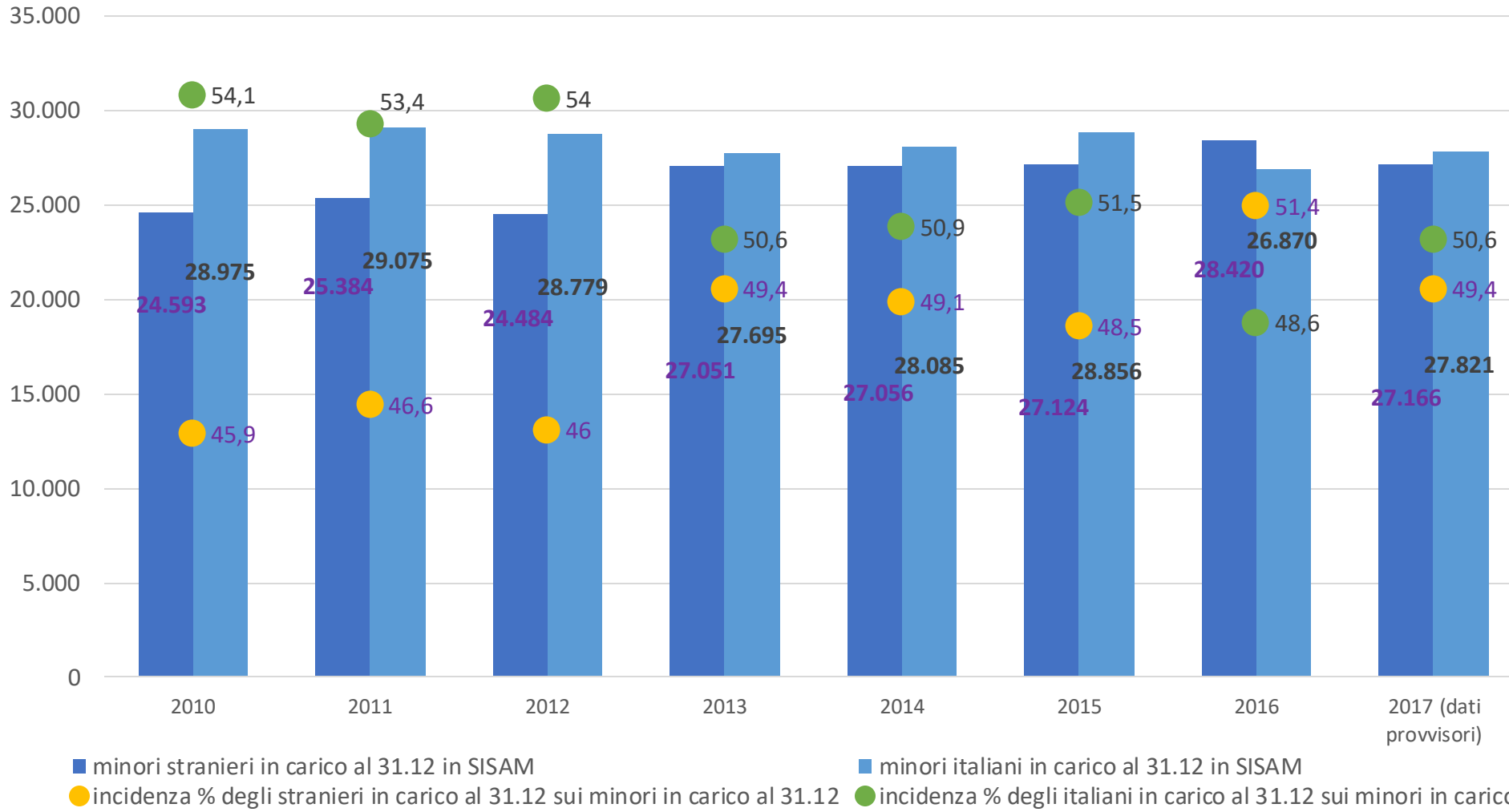


La **% di nuovi casi di vittime di violenza** sui nuovi casi di minori in carico nell'anno si attesta al **4,2%** nel 2016, in **aumento dello 0,4%** rispetto al 2015.

Il confronto con il dato 2017 è ancora troppo instabile per essere preso in esame



Stranieri in carico al 31.12– 2010-2017 (dati provvisori)

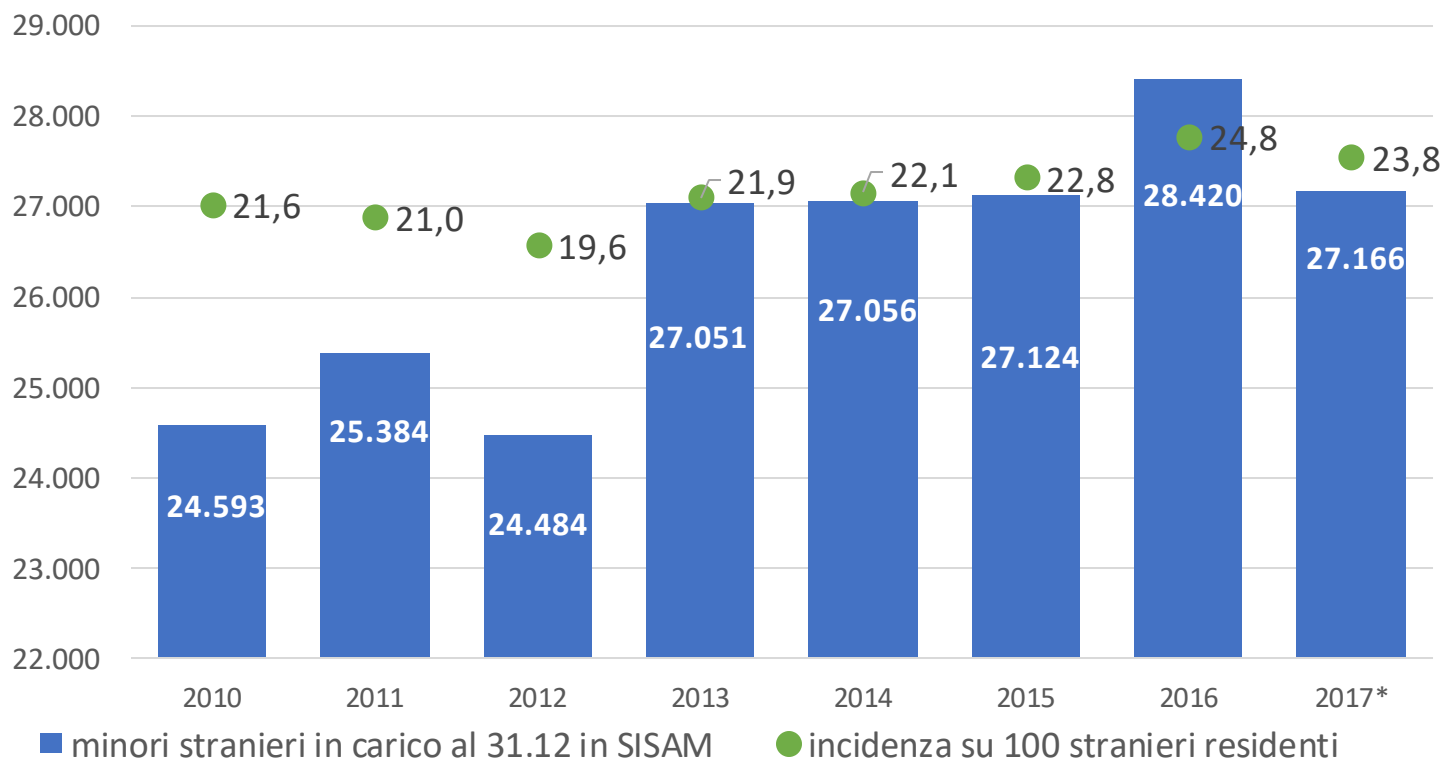


Dal 2013 la tendenza mostra una sorta di parità tra **minori stranieri e italiani in carico** ai servizi se non per un picco nel 2016 che inverte le percentuali di incidenza sul totale dei minori in carico



Minori stranieri in carico al 31.12– 2010-2017 (dati provvisori)

Gli stranieri in carico rispetto agli stranieri residenti a livello regionale hanno un'incidenza negli anni dal 2013 in poi abbastanza regolare che varia tra il **22 e il 25%**

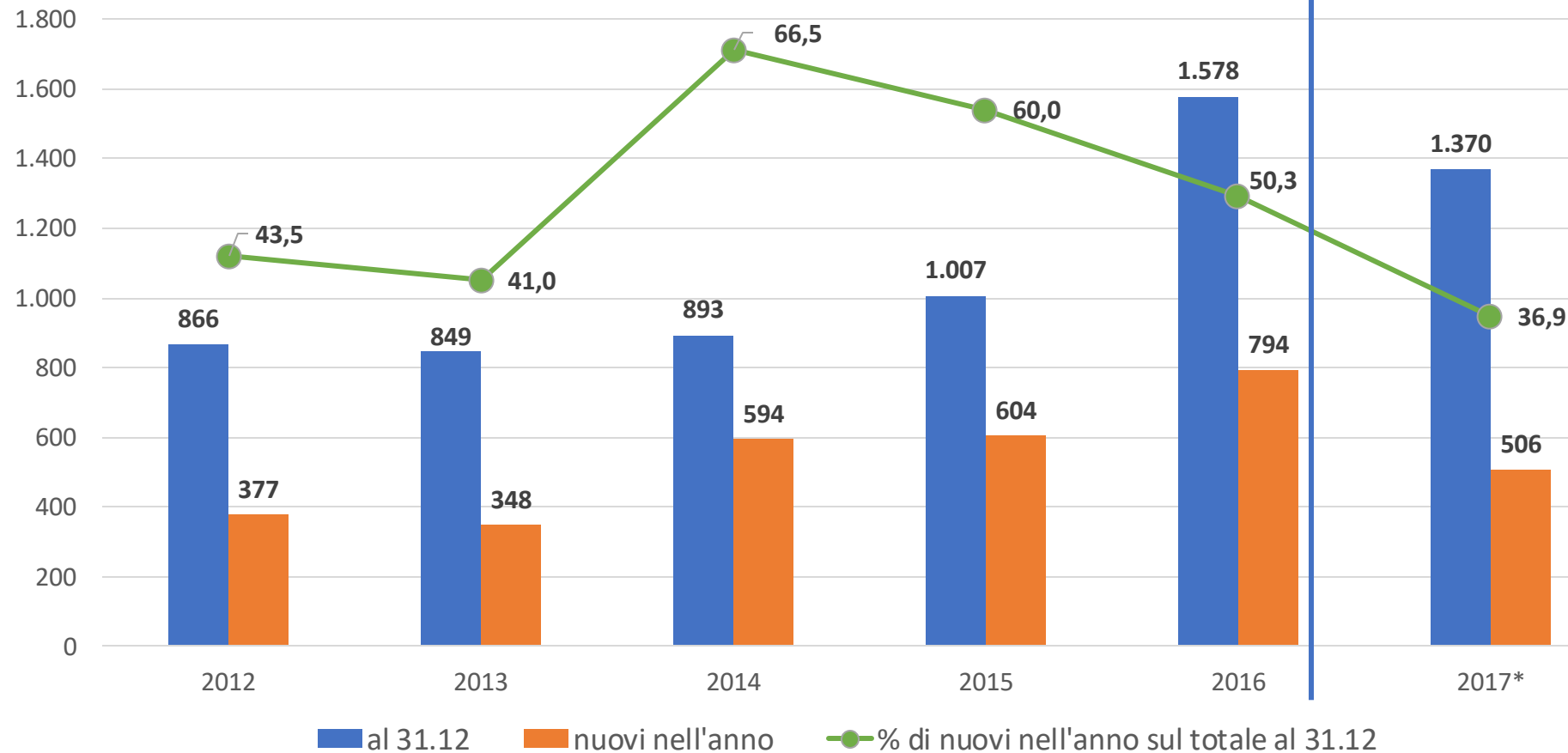


	2015	2016	2017
Piacenza	40,3	39,7	37,2
Parma	26,0	26,7	23,8
Reggio Emilia	22,5	25,4	25,9
Modena	19,0	20,0	26,2
Bologna	26,7	28,6	23,3
Ferrara	26,4	24,5	24,7
Ravenna	20,3	29,3	30,5
Forlì-Cesena	9,9	13,4	4,8
Rimini	8,1	8,6	9,1
RER	22,8	24,8	23,8

Vi è disomogeneità tra province



MSNA al 31.12– 2012-2017 (dati provvisori)



I nuovi MSNA sul totale dei minori in carico al 31.12 nell'anno, dopo il picco registrato nel 2014 è in **continua diminuzione**

!! È necessario porre molta attenzione alla rilevazione, anche il **dato 2017**, sebbene provvisorio, è **molto instabile**



Recupero e invio dati relativi ai MSNA (SPRAR e non)

TIPO PROBLEMATICA UTENTE:

al fine di avere un dato complessivo relativamente ai **Minori Stranieri Non Accompagnati** e considerare anche i minori che entrano nel Sistema di **Protezioni richiedenti Asilo e Rifugiati (SPRAR)**.

Si precisa che per ogni presa in carico è necessario indicare **UNA SOLA problematica** che deve essere quella che meglio descrive la situazione del minore **pertanto lo status di MSNA dovrà avere la priorità** sulle altre.

tabella



Integrazioni alla circolare n. 23/2014 – TIPO PROBLEMATICHE UTENTE

Per il 2017:

i territori che non hanno inserito tutti i MSNA (SPRAR e non) a sistema e quindi nel flusso SISAM, dovranno inviare con comunicazione scritta il numero di minori in carico non registrati per l'anno 2017

Per l'anno 2018 vi chiediamo di registrare tutte le prese in carico dei MSNA (con o senza percorso SPRAR) secondo le seguenti indicazioni operative:

- I servizi che utilizzano il gestionale SISAM possono integrare i casi in carico MSNA (SPRAR e non) non ancora inseriti nel sistema per l'anno 2018 poiché il gestionale è aperto.
- I servizi che inviano il flusso con l'IMPORT-Sisam devono inserire nel proprio gestionale i casi in carico MSNA (SPRAR e non) nel 2018 in modo tale che siano inclusi nella rilevazione SISAM 2018.



Inserimenti in Comunità– 2015-2017 (dati provvisori)

Tipo di collocazione	2015			2016			2017*		
	nd	senza madre	con la madre	nd	senza madre	con la madre	nd	senza madre	con la madre
INS. CASA RIFUGIO DONNE MALTR. CON FIGLI	8	.	72	4	6	57	3	14	70
INS. CASA/COMUN. GESTANTI E MD CON BB	36	4	209	5	30	231	.	52	201
INS. CENTRO SOC.RIAB. RESIDENZIALE DISABILI	2	3	.	1	4	.	1	8	.
INS. COMUNITA EDUCATIVA	174	348	22	10	585	20	1	444	27
INS. COMUNITA EDUCATIVO- INTEGRATA	.	9	1	.	16	2	.	21	.
INS. COMUNITA' ALTA AUTON./GRUPPO APPART./CONVITTO	12	57	13	.	103	24	.	73	29
INS. COMUNITA' CASA FAMIGLIA-MULTIUTENZA	60	49	29	16	89	27	8	82	19
INS. COMUNITA' FAMILIARE	38	68	12	6	123	15	2	127	16
INS. DI PRONTA ACCOGLIENZA	19	104	5	1	99	12	1	89	10
INS. ALTRO TIPO DI STRUTTURA	25	21	63	6	60	94	3	69	81
Totale	374	663	426	49	1.115	482	19	979	453

1.037

1.164

Nel 2016 non c'è un reale netto aumento di inserimenti in comunità senza la madre ma migliora sicuramente la qualità del dato raccolto

Affidi – serie storica 2010-2017 (dati provvisori)

Tipo di affidamento	2010	2011	2012	2013	2014	2015	2016	2017*
AFFIDAMENTO FAMIL. CONS. T. PIENO	218	238	223	218	204	221	171	172
AFFIDAMENTO FAMIL. GIUD. T. PIENO	669	687	679	700	686	682	705	780
AFFIDAMENTO PARENT. CONS. T. PIENO	127	142	137	135	127	114	118	94
AFFIDAMENTO PARENT. GIUD. T. PIENO	217	197	190	194	208	184	177	179
Totale	1.231	1.264	1.229	1.247	1.225	1.201	1.171	1.225

1.171 Affidi
nel 2016 a
Tempo Pieno

383 Affidi nel
2016 a
Tempo Parziale

Tipo di affidamento	2010	2011	2012	2013	2014	2015	2016	2017*
AFFIDAMENTO FAMIL. CONS. T. PARZ.	320	319	296	229	216	267	315	323
AFFIDAMENTO FAMIL. GIUD. T. PARZ.	10	15	20	29	31	50	51	49
AFFIDAMENTO PARENT. CONS. T. PARZ.	12	12	12	11	10	5	9	9
AFFIDAMENTO PARENT. GIUD. T. PARZ.	1	3	5	2	3	3	8	7
Totale	343	349	333	271	260	325	383	388

Integrazioni alla circolare n. 23/2014 - COPROGETTAZIONE

COPROGETTAZIONE:

per **valorizzare il lavoro di coprogettazione**, monitorare i **cas**
complessi con valutazione équipe/UVM previsti dalla DGR
1102/2014, anche in relazione agli indicatori previsti dal Piano della
Prevenzione (progetto 3.7) e dalla Scheda attuativa d'intervento n. 37
del nuovo Piano Sociale e Sanitario 2017-2019, sono state introdotte
nuove codifiche.

NB. Per il campo è possibile indicare **più risposte** per cui si consiglia di inserire
TUTTE le casistiche che si sono attivate/verificate per la Presa in carico.



Integrazioni alla circolare n. 23/2014 - COPROGETTAZIONE

Fino al 2017			Dal 2018		
Campo	Codifiche	Descrizione	Campo	Codifiche	Descrizione
Coprogettazione	1	Sert	Coprogettazione, Equipe Territoriale e/o UVM (ex LR 14/2008 e DGR 1102/2014)	1	Coprogettazione SERT
	2	NPI/servizi sanitari infanzia		2	Coprog. NPI/servizi sanitari infanzia
	3	Psicologia clinica/DSM		3	Coprog. Psicologia clinica/DSM
	4	Altri servizi sociali (consultorio, centri famiglia, adulti, di altro ambito/distretto, ...)		4	Coprog. Altri servizi sociali (consultorio, centri famiglia, adulti, di altro ambito/distretto, ...)
	5	USSM Ministero Giustizia		5	Coprog. USSM Ministero Giustizia
	6	Scuola/istituzioni formative prof.li		6	Coprog. Scuola/istituzioni formative prof.li
	7	Servizi privato sociale		7	Coprog. Servizi privato sociale
	8	Associazionismo, volontariato		8	Coprog. Associazionismo, volontariato
	9	Altro		9	Altro
	20	Non conosciuto		20	Non conosciuto



Integrazioni alla circolare n. 23/2014 - COPROGETTAZIONE

Fino al 2017			Dal 2018		
Campo	Codifiche	Descrizione	Campo	Codifiche	Descrizione
Coprogettazione			Coprogettazione, Equipe Territoriale e/o UVM (ex LR 14/2008 e DGR 1102/2014)	10	Equipe Territoriale (L.R. 14/2008)
				11	Équipe territoriale/UVM (DGR 1102/2014) con Esito Negativo
				12	Équipe territoriale/UVM (DGR 1102/2014) con esito di disabilità accertata
				13	Équipe territoriale/UVM (DGR 1102/2014) con esito di diagnosi di problematiche di natura psico-patologica
				14	Équipe territoriale/UVM (DGR 1102/2014) con esito di vittime di maltrattamento, abuso, trauma e violenza assistita



Integrazioni alla circolare n. 23/2014 - Tipo Intervento

TIPO INTERVENTO:

data l'adozione delle misure nazionali e regionali in materia di contrasto alla povertà e integrazione al reddito, tra gli interventi si specificano la **misura REI** (D.Lgs. 147/2017, dal 1 dicembre 2017, prima SIA) e **RES** (L.R. 24/2016) che andranno ad **integrare la lista di codici** attualmente utilizzata per il macrogruppo **'Interventi economici'** della **tabella 1** in allegato alla circolare.

Cod.	Denominazione	Macrogruppo dell'intervento
RES1	Reddito di Solidarietà	Interventi economici
REI1	Reddito di Inclusione	

Si precisa che gli interventi di tipo SIA sono da classificare come REI, essendo entrambe misure nazionali

Per i minori che, oltre al REI, hanno l'integrazione RES o solo RES prima misura, l'intervento è da inserire come RES

Integrazioni alla circolare n. 23/2014 - Tipo Intervento

TIPO INTERVENTO:

per la corretta rilevazione di quanto previsto dall'**Articolo 31 Testo unico sull'immigrazione** (D.lgs. 25 luglio 1998, n.286), tra gli interventi va aggiunta **una nuova codifica** nel macrogruppo “Attività in esecuzione a richieste/provvedimenti dell'autorità giudiziaria”

Cod.	Denominazione	Macrogruppo dell'intervento
TCI2	Istruttoria civile art.31 TU Immigrazione	Attività in esecuzione a richieste/provvedimenti dell'autorità giudiziaria



Integrazioni alla circolare n. 23/2014 - Situazione fine Intervento

SITUAZIONE FINE INTERVENTO:

nell'ottica di **eliminare la rilevazione integrativa annuale sui fallimenti adottivi** e raccogliere il dato tramite il flusso SISAM, si rende necessaria l'introduzione di nuove modalità per la variabile Situazione Fine Intervento con i **nuovi codici:**

12=Fallimento adottivo entro il primo anno (affido preadottivo)

13=Fallimento adottivo dopo il primo anno di adozione



Rilevazione sui fallimenti adottivi

N	Tipo adozione Specificare: 1. nazionale 2. Internazionale 3. rischio giuridico a scopo adottivo	Genere M/F	Paese di origine (in caso di ad. internazionale)	Età del bambino/ ragazzo al momento dell'adozione	Età del bambino/ ragazzo al momento dell'allontanamento (fine intervento)	Presenza di fratelli /sorelle (S/N)	se "in carico" ai servizi pubblici nel periodo precedente l'allontanamento (S/N)¹

¹ Ciò è se negli anni precedenti la famiglia e/o il ragazzo hanno usufruito di interventi di sostegno sociali-sanitari-educativi-terapeutici (oltre la normale offerta di interventi di accompagnamento previsti durante il primo periodo di post-adozione prevista per i primi due anni dall'inserimento in famiglia). In caso affermativo specificare i principali interventi effettuati e la problematica prevalente rilevata, nella penultima e/o ultima colonna.

1. numero di bambini/ragazzi allontanati dalla famiglia adottiva DOPO IL PRIMO ANNO di adozione, e successivamente al perfezionamento dell'adozione.	n.
2. numero di bambini/ragazzi allontanati dalla famiglia adottiva NEL CORSO DEL PRIMO ANNO di permanenza presso la famiglia adottiva e/o la revoca del procedimento di affidamento pre-adottivo, in caso di adozione nazionale.	n.



Materiali di riferimento

<http://sociale.regione.emilia-romagna.it/infanzia-adolescenza/approfondimenti/osservatorio-infanzia-e-adolescenza/il-sistema-informativo-sisam>

E-R Sociale Regione Emilia-Romagna

Domenica 07.10.2018 BO 15 °/22 °

Primo Piano Entra in Regione

Infanzia e adolescenza

E-R | Sociale | Infanzia e adolescenza > Approfondimenti > Osservatorio infanzia e adolescenza

Il sistema informativo su bambini, ragazzi e servizi sociali (SISAM-ER)

Bambini, ragazzi e nuclei familiari seguiti dai servizi sociali territoriali

Share Mi piace 0 Tweet G+

SISAM-ER

è il sistema informativo regionale che rileva i dati relativi ai **bambini ed ai ragazzi assistiti dai servizi sociali territoriali**, ai loro nuclei familiari, agli interventi ed agli eventuali provvedimenti giudiziari di cui sono destinatari, alle risorse attivate (umane ed economiche), nonché ai nuclei familiari disponibili all'affidamento o all'adozione. L'alimentazione dell'archivio informatizzato regionale, da parte dei singoli Servizi sociali territoriali, è reso possibile attraverso l'adesione al software gestionale regionale Sisam, oppure tramite invio informatizzato dei dati previsti dall'obbligo informativo regionale, a partire da un sistema informativo locale, grazie alla procedura ImportSisam.

In evidenza

Rapporto sociale
Giovani Generazioni
gennaio 2018

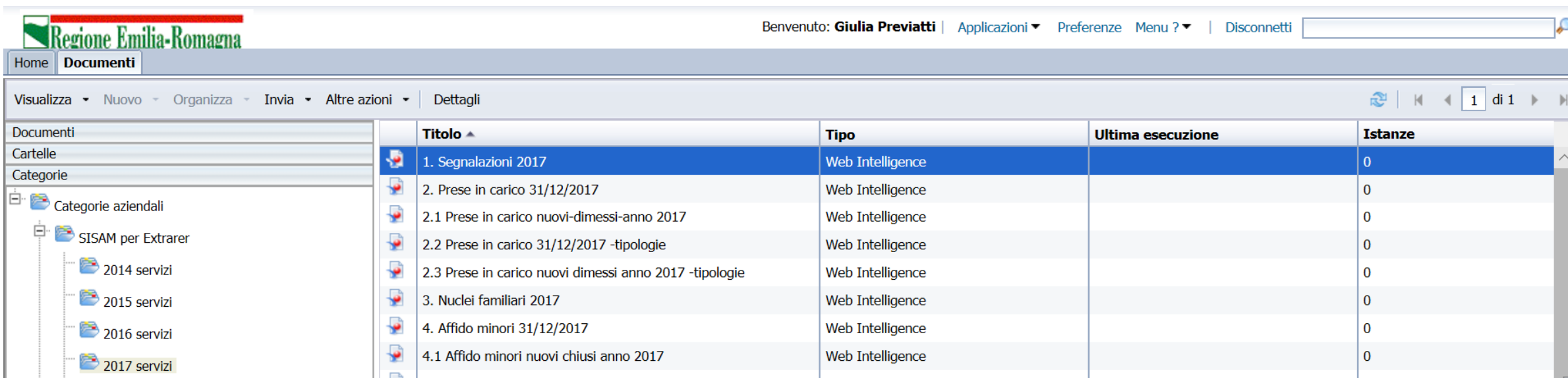
Temi



Reportistica BO

Accessi on-line (solo per utenti autorizzati)

- ▶ [applicativo regionale SISAM](#)
- ▶ [interfaccia web IMPORTSISAM](#)
per il caricamento dei dati da sistemi informativi locali (Circolare D.G. n. 23/2014)
- ▶ [piattaforma BUSINESS OBJECT](#)
per la visualizzazione della reportistica su dati Sisam e Importsisam di propria competenza



Benvenuto: **Giulia Previatti** | Applicazioni ▾ | Preferenze | Menu ? ▾ | Disconnetti

Home **Documenti**

Visualizza ▾ Nuovo ▾ Organizza ▾ Invia ▾ Altre azioni ▾ Dettagli

Documenti	Titolo ▲	Tipo	Ultima esecuzione	Istanze
Cartelle	1. Segnalazioni 2017	Web Intelligence		0
Categorie	2. Prese in carico 31/12/2017	Web Intelligence		0
Categorie aziendali	2.1 Prese in carico nuovi-dimessi-anno 2017	Web Intelligence		0
SISAM per Extrarer	2.2 Prese in carico 31/12/2017 -tipologie	Web Intelligence		0
2014 servizi	2.3 Prese in carico nuovi dimessi anno 2017 -tipologie	Web Intelligence		0
2015 servizi	3. Nuclei familiari 2017	Web Intelligence		0
2016 servizi	4. Affidamento minori 31/12/2017	Web Intelligence		0
2017 servizi	4.1 Affidamento minori nuovi chiusi anno 2017	Web Intelligence		0

Scadenze invio dati anno 2018

SISAM gestionale:

1 gennaio 2019 – 28 aprile 2019

ImportSISAM:

6 maggio 2019 – 30 giugno 2019

Contatti e riferimenti

Riferimenti per l'assistenza

- ▶ Per **assistenza tecnica informatica** (problemi di funzionamento dell'applicativo, richieste di chiarimento operative, etc.) scrivere a help.sisam@maggioli.it o telefonare al numero 0543.727043 o al centralino 0543.727011 (chiedendo di Assistenza SISAM)
- ▶ Per **assistenza tecnica sulla piattaforma BO** scrivere a: specialistiBoBpc@regione.emilia-romagna.it
- ▶ Per **ogni altra esigenza** relativa al flusso SISAM scrivere a: sisam@regione.emilia-romagna.it



SISAM nel futuro

- Nel **2019** la Regione riprogetterà, in un'ottica di **semplificazione**, il **sistema IMPORT-Sisam**, mantenendo la struttura del flusso attuale previsto da circolare n. 23/2014, rivedendo alcuni controlli bloccanti legati ad un sistema di Import progettato con regole di un gestionale che ha portato molti territori a non staccarsi ancora dal SISAM.
- Sarà possibile utilizzare ancora il **sistema gestionale** per **almeno 2 anni**. Non sarà effettuata alcuna manutenzione evolutiva e adeguativa, ma solo interventi per garantire il funzionamento e l'utilizzo del sistema in questa fase di transizione.



Obbligo informativo nazionale: SInBa

- Adesione alla **sperimentazione BDVM** come da art.5, comma 7 del DM n. d206/2014 (ex Casellario dell'assistenza oggi SIUSS) **flusso SInBa**, rif. dati anno 2018 richiesta dal MLPS come da **accordo siglato in Conferenza Unificata, in data 19 Aprile 2018**;
- La Regione ha individuato gli **ambiti distrettuali coinvolti nella sperimentazione** e i dati saranno trasmessi a INPS attraverso **i dati raccolti nel 2019** con il SI SISAM-ER;
- Completata la sperimentazione il MLPS con decreto e sentito il Garante della Privacy potrebbe **rivedere i tracciati del flusso SINBA**.



GRAZIE

Sharing is caring...

