

Agenda

Apertura lavori (F.Rombini)

Strumenti per la soddisfazione dei bisogni informativi (C.Voci)

Sistema INSIDER (S.Forza, C. Ventura, G. Sini)

Sistema Report-ER Home (L. Cisbani, R.Pellizzari)



Regione Emilia-Romagna

*Servizio
Strutture
Tecnologie
Sistemi Informativi*

Strumenti per la soddisfazione dei bisogni informativi

Il sistema informativo regionale



Strumenti per la consultazione dei dati

STRUMENTO	FORNITORE	RECORD LINKAGE	SINTETICI	ANALITIC I	UTENTE
POWER BI	MICROSOFT	SI, STRUTTURATO	SI	NO	DIRETTORE/DIREZIONE
DINAMICA	IC CONSULTING	NO	SI	NO	SERVIZI
PRE DEFINITA	IC CONSULTING	SI,STRUTTURATO	SI	NO	DIRETTORE/DIREZIONE
ENTR. GUIDE	SAS	SI	SINTASSI	SI	SERVIZI

~~excel!!~~

INSIDER

- ReportER
- ReportER Stats – Reportistica Predefinita
- ReportER Viewer
- ReportER Indicatori
- InSiDER
- Pubblicazioni

SISEPS

Sistema Informativo Politiche per la Salute e Politiche Sociali

Salute

Servizio strutture, tecnologie e sistemi informativi

E-R | Salute | SISEPS > ReportER #OpenData

InSiDER - Indicatori Sanità e Dashboard Emilia-Romagna

Mi piace 0 | G+ | in Share

Accedi

Il portale è un ambiente dedicato alle Direzioni delle Aziende Sanitarie del Servizio Sanitario Regionale per valutare, tramite sistemi di indicatori e Dashboard direzionali, l'assistenza erogata.

ReportER

utente

.....

Accedi

InSiDER - Indicatori Sanità e Dashboard Emilia Romagna

Monitoraggio anno in corso

SIVER

Piano Performance Aziendale 2016-2018

Griglia LEA

Economico-Finanziario

Osservazione

DM 70/2015

Piani di zona

ReportER

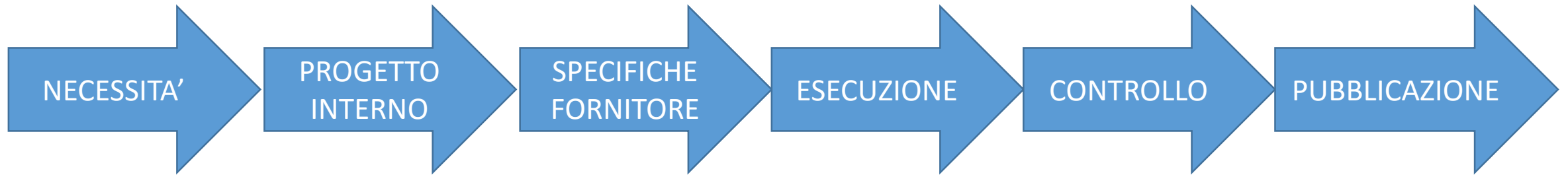
TDA PRP 272/2017

Spesa farmaceutica

COSTO SVILUPPO INDICATORE (CIRCA): 2.500€
CRUSCOTTO MONITORAGGIO: 16.000 €
SIVER: 62.000 €

POWER BI

ITER CRUSCOTTI FORNITORE ESTERNO



6

ITER POWER BI



CRUSCOTTO MONITORAGGIO PRONTO SOCCORSO

Tipo struttu...

Tipologia di PS

Fast Track

OBI

Categoria diagnosi principale

Cittadinanza

52.254

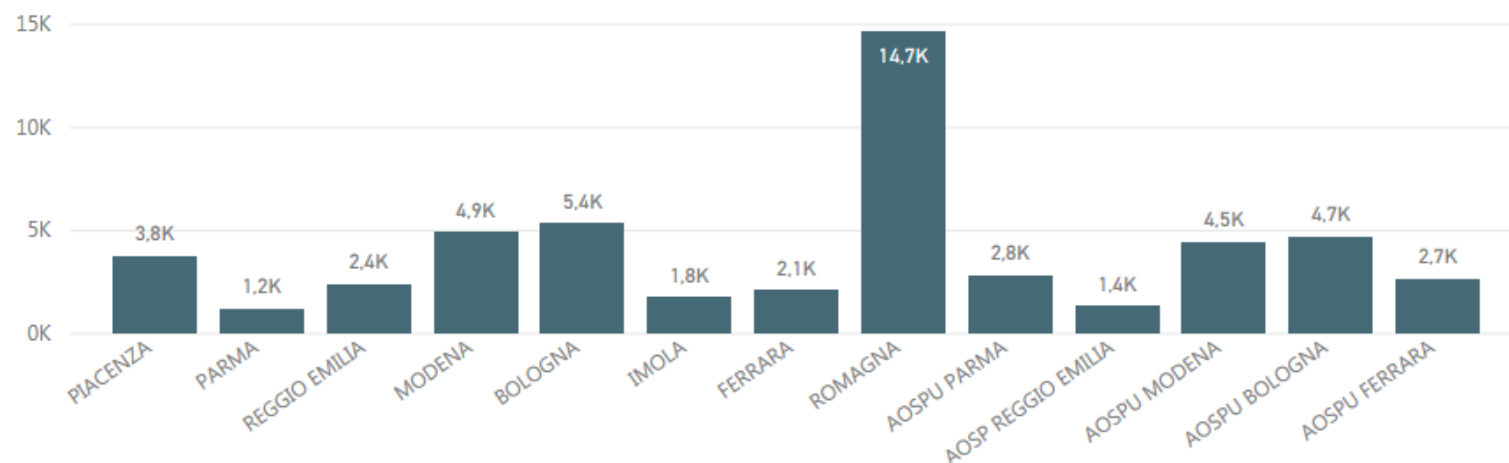
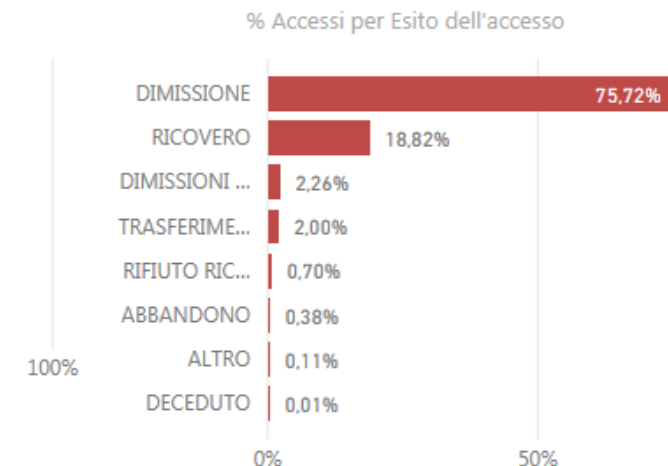
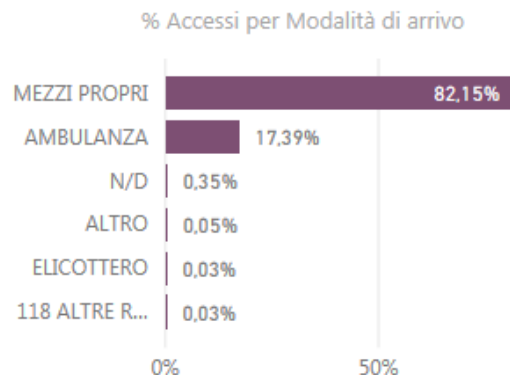
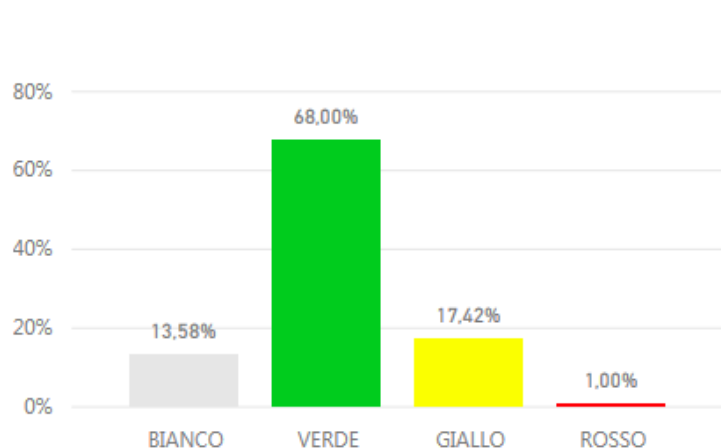
Accessi

2,42Mln

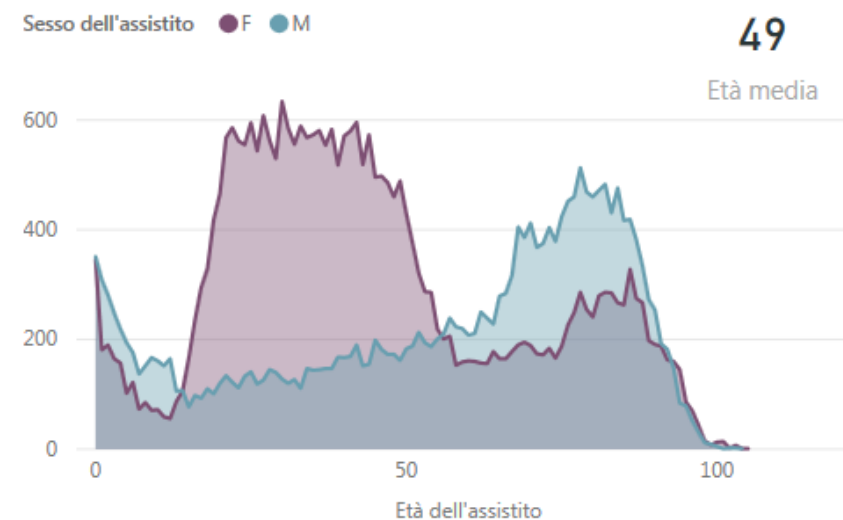
Importo SSN

772,67K

Importo ticket



Sesso dell'assistito ● F ● M



REPORT-ER HOME (DINAMICA)

Il sistema di reportistica dinamica è un modello di implementazione dei dati: rende disponibili informazioni acquisendo metadati.

Tra le caratteristiche innovative:

- sviluppo interno (L. Cisbani)
- disponibilità storicizzata delle informazioni
- distribuzione dei report tramite generazione di link
- esportazione in pdf, xls etc.
- sistema di multi-report
- utilizzabile su ogni base dati

Il sistema di reportistica dinamica permetterà di migrare una quota parte degli utenti da SAS EG



martedì 05/09/2017 15:37

Voci Claudio

PRECISAZIONI INDICATORI SDO 830/2017

A '101 Franca Land'; '102 Schirripa Giuseppe'; '104 Annarita Corazzini'; '104 Giovanni Andreoli'; '105 ANTONIO ROSSI'; '106 MONICA CIMATTI'; '110 Mirella Mormagni'; '111 CESARE BINI'; '112 LUIGI BARTOLI - AUSL-CE';
 '113 RICCARDO BENTIVEGNA'; '114 Vigna Valmori'; '902 Leal Lopez, Ruben Omar'; '904 Giampaolo Marino'; '904 VECCHI ELENA'; '909 Adriano Verzola'; 'bordianin@ausl.re.it'; 'Laura Vigne'; 'loredana.mavilla@ior.it'; 'Rodolfi Rossella (AUSL)';
 'zanoni.patrizia@asmn.re.it'; '101 ANNALISA MARCHETTI'; '102 STAZZONE ANGELA'; '103 CREMONINI SARA'; '104 Francesconi Armando'; '104 OSCAR RAGAZZONI'; '106 MONICA NANNI'; '109 DUO DARIA'; '109 NATASCIA ROSSI';
 '111 Claudia Bassi'; '111 NICOLETTA MASINI'; '113 FABRIZIO PADOVANI'; '113 TROMBETTI DANIELE'; '902 BENOLDI BARBARA'; '903 AMORE VALENTINA - AOSP'; '904 FRIGERI FABRIZIO'; '908 LAZZARI LUCA'; '908 Raffaella Baroni';

Cc ■ Landiotti Giuseppina

L'adeguamento del sistema organizzativo ed informatico alla nuova SDO 2017 ha avuto un importante impatto nelle aziende sanitarie.

Nell'ottica di perseguire un continuo e costante miglioramento della qualità dei dati SDO ed adempiere alla circolare n.6 è necessario continuare con il lavoro di squadra.

La Regione Emilia Romagna ha organizzato vari incontri con le Aziende dove è stata presentata una nuova sezione "Qualità del dato" nella reportistica predefinita SDO con lo scopo di evidenziare i possibili errori e di migliorare la qualità complessiva del dato.

Si vuole fare osservare che tra i vari report è disponibile un resoconto relativo alla compilazione delle giornate di sospensione che incide direttamente sul calcolo del tempo di attesa dei ricoveri programmati. **A tale scopo si ricorda che la mancata compilazione delle giornate di sospensione peggiora la performance sui tempi di attesa.**

Se un'Azienda, dopo una verifica, si accorge che ha inviato nella banca dati regionale SDO dati errati o dati mancanti deve, attraverso il tipo operazione V, re-inviare la SDO con le opportune modifiche.

Si chiede invece di non utilizzare il tipo operazione V inviando massivamente le Schede anche quelle che non sono state oggetto di modifica alcuna.

Nella delibera 830 al punto 4.6 "Piattaforme Logistiche ed informatiche più forti - Sistema Informativo" sono stati evidenziati 2 indicatori:

- tempestività dell'invio dei dati mensili: almeno l'80% dei dimessi di quel mese (es febbraio) deve essere inviato in quell'invio es 2 invio;
- l'aggiornamento delle schede che deve essere contenuto in una % pari al 15% in modo da rendere i dati stabili anche in corso d'anno.

Tempestività \geq 80%

Aggiornamento \leq 15%

L'obiettivo degli indicatori è quello di rivedere la filiera di gestione della SDO affinché vi sia un controllo ed un contenimento degli errori sistematici.

A tale scopo, la valutazione degli indicatori è effettuata su base annuale, quindi, sono ammissibili sforamenti mensile necessari per rettificare i dati non corretti e sarà utilizzato il valore annuale in linea con l'atteso.

In fase di valutazione verranno considerate le variazioni straordinarie effettuate nei primi mesi dell'anno necessarie per l'adeguamento alla SDO 2017.

Vi anticipo che stiamo organizzando, ad Ottobre, un aggiornamento del workshop SDO. A breve seguirà la convocazione.

Cordiali Saluti

Claudio Voci

Regione Emilia Romagna

Direzione Generale Cura della Persona, Salute e Welfare

Dirigente Professionale - Servizio Strutture, Tecnologie e Sistemi Informativi (SSTSI)

Viale Aldo Moro, 21 - Bologna

Stanza 315e (3° Piano)

Tel 051-5277429

La valutazione verrà effettuata sul valore medio di periodo

Regolamento per la consultazione dei dati

La Regione Emilia Romagna è titolare delle banche dati per soddisfare obiettivi di valutazione dell'efficacia e dell'efficienza sanitaria.

Le banche dati utilizzano un codice univoco (anonimo) dei soggetti che hanno ricevuto la prestazione sanitaria

Con l'obiettivo di definire regole omogenee di accesso/sfruttamento/consultazione alle banche è stato costituito un gruppo di lavoro.