

La nascita in Emilia-Romagna nel 2015  
*Bologna, 01.12.2016*

---

# Percorso nascita e allattamento

*Simona Di Mario*



SERVIZIO SANITARIO REGIONALE  
EMILIA-ROMAGNA



**SaPeRiDoc**

Centro di Documentazione sulla Salute Perinatale e Riproduttiva

# Contenuti

---

- ricerca regionale sulla prevalenza dell'allattamento
- variabili CedAP analizzate
- risultati del link
- progettualità

# Ricerca regionale di prevalenza

- nata nel 1999 dalla collaborazione APeC-RER
- condotta negli ambulatori vaccinali di tutti i distretti
- prima triennale, cartacea
- dal 2015 annuale, parte del flusso AVR, inserimento dati on-line, link con altri flussi



# Quante osservazioni?

Anno	1999	2002	2005	2008	2011	2015
<b>schede raccolte</b>	<b>3820</b>	<b>7730</b>	<b>7681</b>	<b>6964</b>	<b>7362</b>	<b>15263</b>
<b>schede informative</b>	<b>2849</b>	<b>5642</b>	<b>5276</b>	<b>5226</b>	<b>6065</b>	<b>14044</b>
<b><i>I vaccinazione (61-90)</i></b>	<b>1640</b>	<b>3318</b>	<b>3114</b>	<b>3038</b>	<b>3690</b>	<b>7861</b>
<b><i>II vaccinazione (121-150)</i></b>	<b>1209</b>	<b>2324</b>	<b>2162</b>	<b>2188</b>	<b>2375</b>	<b>6183</b>
<b>madre italiana</b>	<b>-</b>	<b>88%</b>	<b>82%</b>	<b>77%</b>	<b>72%</b>	<b>68%</b>

<http://salute.regione.emilia-romagna.it/cure-primarie/consultori/allattamento-al-seno>

# Le domande

---

Nelle ultime 24 ore suo figlio/a:

- è stato allattato al seno?
- ha bevuto acqua (normale o zuccherata), tè, succo di frutta, altre bevande non nutritive, comprese soluzioni per la reidratazione orale?
- ha bevuto latte artificiale, latte di mucca o altro latte?
- ha mangiato pappe o altri cibi liquidi, solidi o semisolidi?

[http://apps.who.int/iris/bitstream/10665/62134/1/WHO\\_CDD\\_SER\\_91.14.pdf](http://apps.who.int/iris/bitstream/10665/62134/1/WHO_CDD_SER_91.14.pdf)

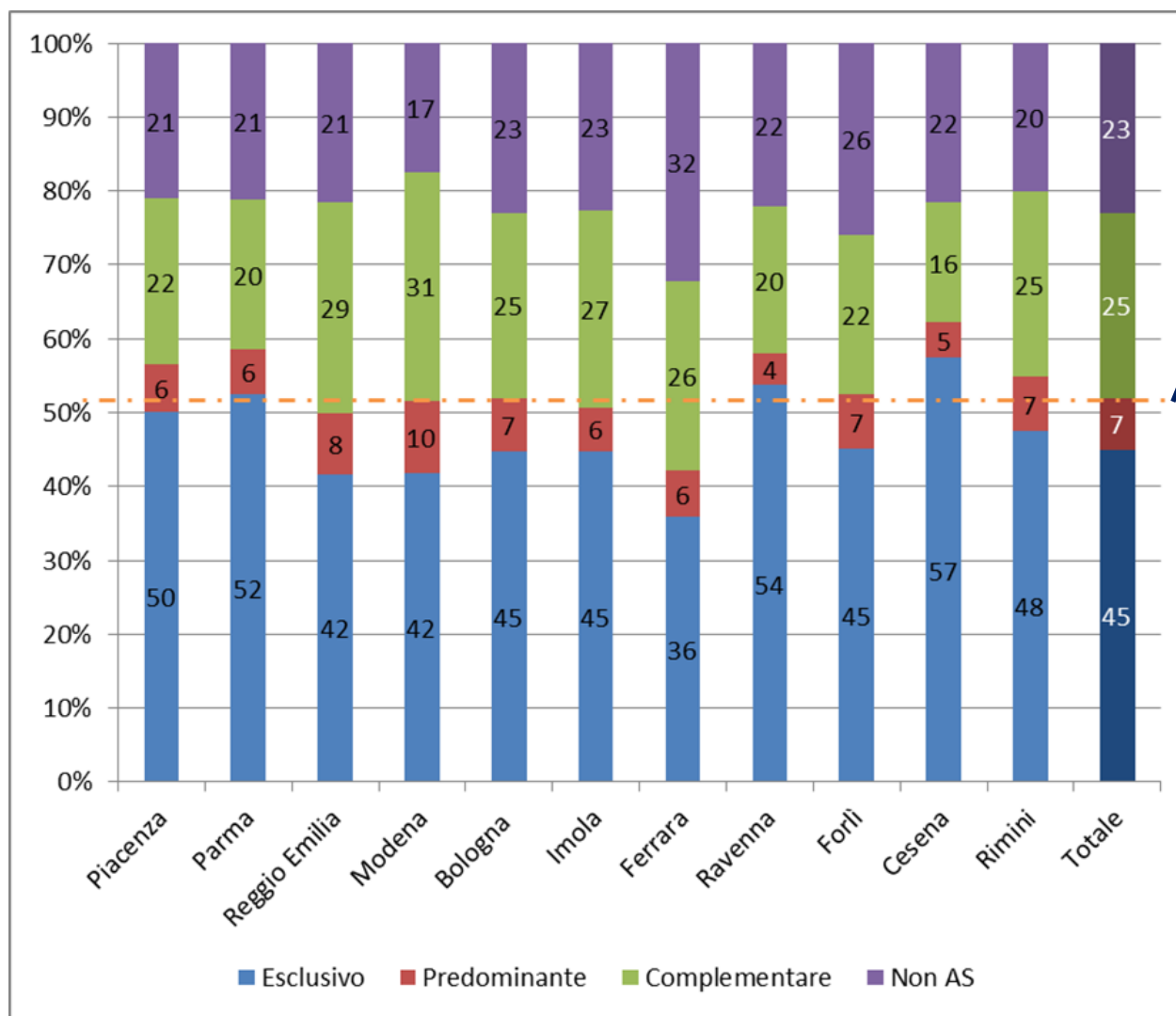
# Le categorie

---

- **esclusivo**: solo latte materno senza aggiunte di altri liquidi fatta eccezione per i farmaci
- **predominante**: latte materno con aggiunte di liquidi non nutritivi come acqua, tisane, té
- **complementare**: latte materno con aggiunte di latte artificiale, liquidi nutritivi, alimenti semisolidi o solidi
- **non allattamento**: solo latte artificiale e/o alimenti semisolidi o solidi

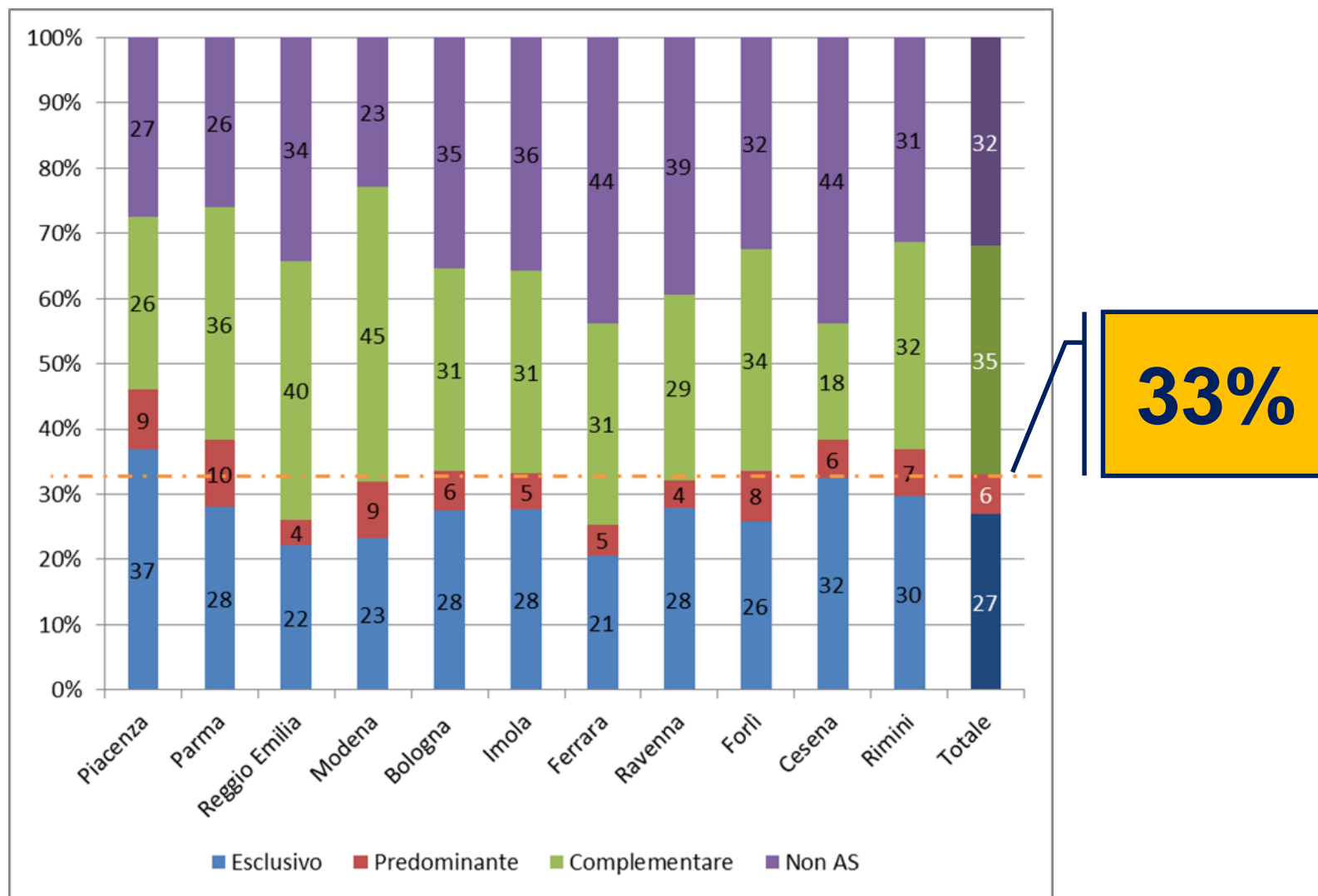
**Esclusivo + Predominante = Completo**

# Prevalenza a 3 mesi, azienda/ambito



52%

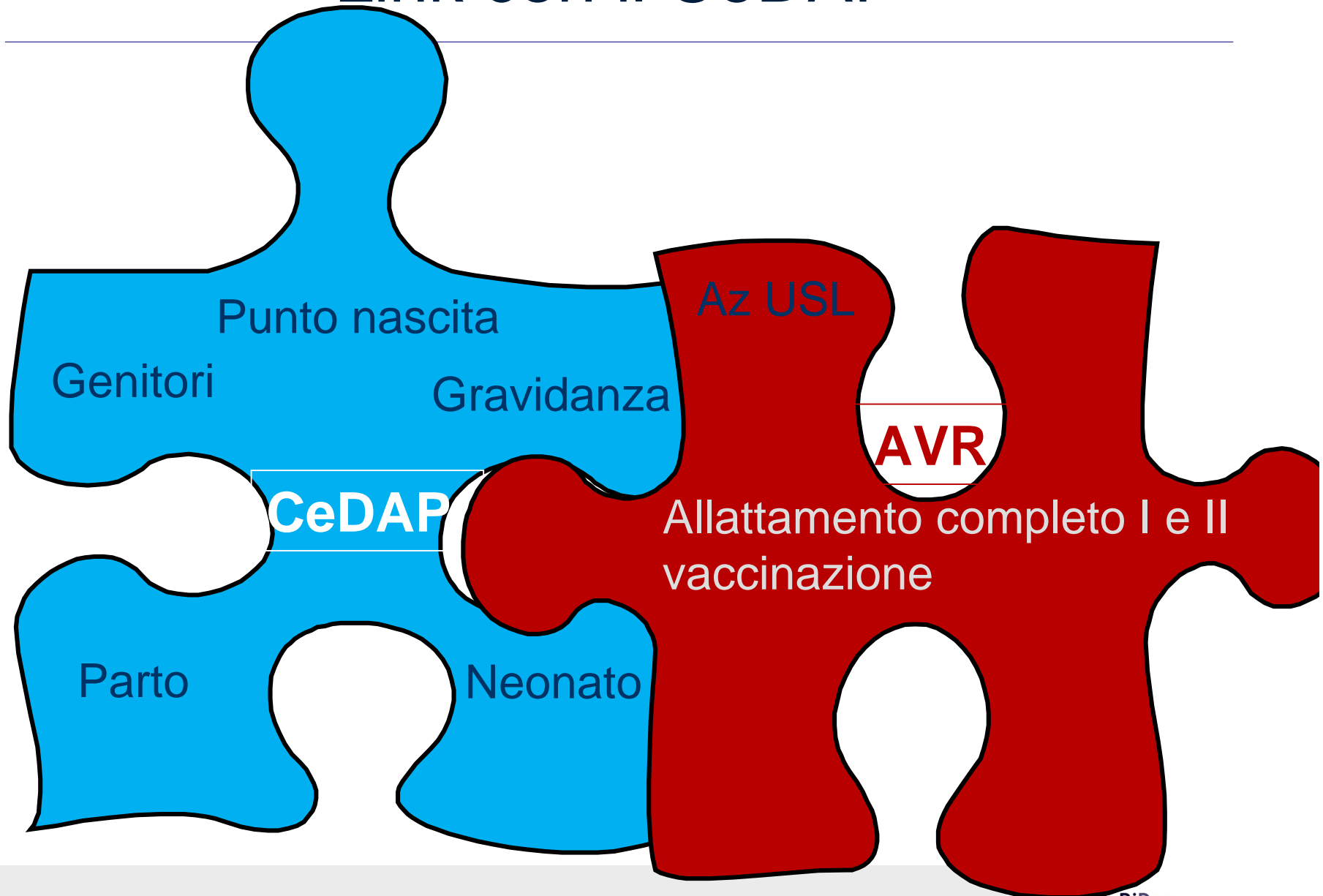
# Prevalenza a 5 mesi, azienda/ambito





# Link con il CeDAP

---



# A tre mesi allattano di più

---

- donne straniere
- <35 anni
- laureate (e il cui marito è laureato)
- non fumatrici (o che hanno smesso di fumare in gravidanza)
- non sovrappeso e non obese

# Per quanto vi riguarda, allattano di più

---

- donne che hanno partecipato al corso/o pluripare
- che non fanno l'epidurale
- senza induzione né cesareo
- *con parto a termine*
- con gravidanza singola
- *con neonato di peso adeguato*
- che partoriscono in certi punti nascita e i cui figli vengono vaccinati in alcune AUSL/ambiti

# Che cosa cambia a 5 mesi?

stessi fattori **TRANNE**

diventano  
rilevanti

- occupazione materna
- età in giorni del lattante

perde di  
significato

- aver fatto l'epidurale

# Progettualità

Fattori	Azioni	Indicatori
<b>Fumo</b>	Counselling/informazione Centri antifumo Gruppi di auto-aiuto	% donne fumatrici CeDAP
<b>Peso</b>	Counselling/informazione/valutazione Gruppi di camminate Gruppi di auto-aiuto	% donne sovrappeso/obese CeDAP
<b>Corsi AN</b>	Informazione Corsi aziendali	% donne Corso AN CeDAP
<b>Epidurale</b>	Informazione Sostegno mirato	-
<b>Induzione/TC</b>	Informazione Formazione dei professionisti Implementazione LG/raccomandazioni	% induzione % TC CeDAP
<b>Lavoro</b>	Informazione Formazione professionisti Leggi tutela maternità/paternità Spazi allattamento nei luoghi di lavoro	% allatt.completo II vacc. AVR

# CONTESTO



Soluzioni diverse nei diversi contesti.

Alcune possibilità:

- Pelle a pelle precoce
- Non aspirazione vie aeree, rooming in, osservazione della poppata, se prematuro kangaroo, spremitura frequente del seno
- Spazi mamma, ambulatori allattamento, gruppi di auto-aiuto
- Altro?...

Simona Di Mario

051 5277387

[simona.dimario@regione.emilia-romagna.it](mailto:simona.dimario@regione.emilia-romagna.it)

