

**Bologna, 28 novembre 2013**  
**Presentazione 10° Rapporto Nascita**



**La nuova reportistica CedAP  
disponibile on-line**

## Sistema Informativo Politiche per la Salute e Politiche Sociali

Un sistema informativo che sappia garantire flussi di informazioni validate ed aggiornate rappresenta una risorsa indispensabile per la programmazione e la verifica del Servizio Sanitario Regionale nel suo complesso. È gestito e coordinato dal [Servizio Sistema Informativo Sanità e Politiche Sociali](#).

### Area Sanità

- [Area Controlli Sanitari](#)
- [Assistenza Farmaceutica - AFO-AFT-FED](#)
- [Assistenza Specialistica Ambulatoriale - ASA](#)
- [Certificato di Assistenza al Parto - CedAP](#)
- [Cure Primarie - PRIM](#)
- [Cure Termali - CT](#)
- [Dispositivi Medici - DiMe](#)
- [Emergenza Urgenza - PS-118](#)
- [Hospice - SDHS](#)
- [Laboratori - LAB](#)
- [Rilevazione Mortalità - ReM](#)
- [Salute Mentale e Dipendenze Patologiche - SISM-SINPIAER-SIDER](#)
- [Schede di Dimissione Ospedaliera - SDO](#)
- [Schede di Dimissione Residenziale - SDRES](#)
- [Screening Colon-Retto - SCR](#)
- [Screening Mammografico - SMG](#)
- [Sistema Informativo Consulteri - SICO](#)
- [Strutture dell'offerta ospedaliera - Posti Letto](#)

### Area Politiche Sociali e Integrazione Socio-Sanitaria

- [Assegno di Cura Anziani e Disabili - SMAC](#)
- [Assistenza Domiciliare Integrata - ADI](#)
- [Assistenza Residenziale e Semiresidenziale Anziani - FAR](#)
- [Gravissime Disabilità Acquisite - GRAD](#)
- [Integrazione Applicativi Sportello Sociale - IASS](#)

### Mobilità

- [Mobilità Interregionale](#)
- [Mobilità Infraregionale](#)

### Area Economico Finanziaria

- [Gestione Costi - COA01](#)

### Anagrafi

- [Anagrafe Strutture Sanitarie e Socio-Sanitarie autorizzate e accreditate](#)
- [Anagrafe Medici Prescrittori A.R.M.P.](#)
- [Anagrafe Assistiti N.A.A.R.](#)

### Analisi Statistica

- [Reportistica Predefinita - ReportER](#)



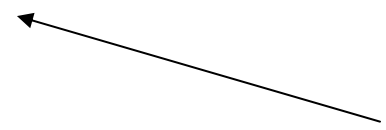
# SISEPS

Sistema Informativo Politiche per la Salute e Politiche Sociali

## Reportistica Predefinita - ReportER

### Area Sanità

- [Area Controlli Sanitari](#)
- Assistenza Farmaceutica - AFO-AFT-FED
  - [Assistenza Farmaceutica Territoriale](#)
- [Assistenza Specialistica Ambulatoriale - ASA](#)
- [Certificato di Assistenza al Parto - CedAP](#) **ReportER**
- Emergenza Urgenza - PS-118
  - [Pronto Soccorso - PS](#) **ReportER**
- [Hospice - SDHS](#)
- [Laboratori - LAB](#)
- [Rilevazione Mortalità - ReM](#)
- Salute Mentale e Dipendenze Patologiche - SISM-SINPIAER-SIDER
  - [Salute Mentale Adulti - SISM](#)
- [Schede di Dimissione Ospedaliera - SDO](#)
- [Schede di Dimissione Residenziale - SDRES](#)
- [Strutture dell'offerta ospedaliera - Posti Letto](#)



- SISEPS
- Area Sanità
- Area Politiche Sociali e Integrazione Socio-Sanitaria
- Mobilità
- Economico Finanziaria
- Anagrafi
- Analisi statistica
  - Reportistica predefinita - ReportER
- Applicazioni

### Area Politiche Sociali e Integrazione Socio-Sanitaria

- [Assegno di Cura Anziani e Disabili - SMAC](#) **ReportER**
- [Assistenza Domiciliare Integrata - ADI](#) **ReportER**

Organizzazione generale della reportistica:  
macro-ambiti e ambiti

## Reportistica Predefinita

### Domanda

Descrizione quantitativa dei parti e dei neonati assistiti in regione con riferimento alla dimensione territoriale di residenza della partoriente.

### Offerta

Descrizione quantitativa dei parti e dei neonati assistiti in regione con riferimento al luogo di evento.

### Informazioni sui genitori

Report riferiti alle informazioni socio-demografiche sui genitori e ad alcune condizioni di rischio materne.

#### Per residenza della madre

Report riferiti alle informazioni socio-demografiche sui genitori e ad alcune condizioni di rischio materne in relazione alla dimensione territoriale di residenza materna.

#### Per luogo di evento

Report riferiti alle informazioni socio-demografiche sui genitori e ad alcune condizioni di rischio materne in relazione alla dimensione territoriale di evento.

### Statistiche descrittive

Analisi della distribuzione delle principali variabili descrittive dell'assistenza in gravidanza, del travaglio, del parto e del neonato.

#### Informazioni sulla gravidanza

Analisi delle variabili relative all'eventuale ricorso alla procreazione assistita e all'assistenza durante la gravidanza.

#### Informazioni su travaglio e parto

Analisi relative all'andamento del travaglio e del parto, con particolare riferimento al ricorso ad induzione, metodiche anti-dolore e taglio cesareo, oltre che al genere di parto (singolo o plurimo), alla presentazione del neonato e all'età gestazionale.

#### Informazioni sul neonato

Analisi delle variabili indicative dello stato di benessere del neonato (peso, vitalità, punteggio APGAR, presenza di malformazioni, necessità di rianimazione).

Sistema Informativo Politiche per la Salute e Politiche Sociali

Certificato di Assistenza al Parto

- ▶ Gestione Flusso Informativo
- ▶ Documentazione
- ▶ Analisi Statistica
- ▶ Tabelle di Riferimento
- ▶ F.A.Q.

SISEPS

Area Sanità

- Area Controlli Sanitari
- Assistenza Farmaceutica AFO - AFT - FED
- Assistenza Specialistica Ambulatoriale - ASA
- Certificato di Assistenza al Parto - CedAP
- Cure Primarie - Medicina Generale**
- Cure Termali - CT
- Dispositivi Medici - DiMe
- Emergenza Urgenza - PS-118
- Hospice - SDHS
- Laboratori - LAB
- Rilevazione Mortalità - ReM
- Salute Mentale e Dipendenze Patologiche - SISM - SINPIAER-SIDER
- Schede di Dimissione Ospedaliera - SDO
- Schede di Dimissione Residenziale - SDRES
- Screening Colon-Retto - SCR
- Screening Mammografico - SMG

Ogni ambito è suddiviso in **schede**: in ogni scheda è possibile scegliere periodo temporale dei dati (singolo anno o trend) e tipo di visualizzazione (tabella, grafico e, in alcuni casi, mappa).

Venerdì 22.11.2013

# SISEPS

Sistema Informativo Politiche per la Salute e Politiche Sociali

E-R | Saluter > SISEPS > Area Sanità > CEDAP > Reportistica predefinita

## CEDAP - Statistiche descrittive - Informazioni sulla gravidanza

Procreazione assistita    Visite, Servizio e Corso pre-parto    Indagini prenatali

Selezioni

Anno *i*

Tutti	▲
2012	☰
2011	
2010	
2009	▼

Inoltre si ha una finestra di **metadati**.

**Procreazione assistita**

Numero di parti in base alla dimensione territoriale (luogo di evento) e alla eventualità di concepimento con tecniche di procreazione medico-assistita (PMA).

[Dettaglio Scheda](#)

Tabella    Grafico

In alcuni casi è presente un'ulteriore tendina con una o più opzioni di **filtro**: in base al filtro selezionato le variabili analizzate possono differire.

# SISEPS

Sistema Informativo Politiche per la Salute e Politiche Sociali

E-R | Saluter > SISEPS > Area Sanità > CEDAP > Reportistica predefinita

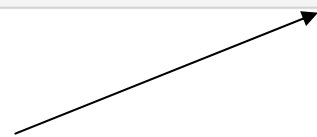
## CEDAP - Statistiche descrittive - Informazioni sul neonato

### Neonato

**Selezioni**

**Anno** ? Tutti  
 2012  
 2011  
 2010  
 2009

**Vitalità** Tutti  
Tutti  
 Solo nati vivi



**Neonato**

Numero di nati in base alla dimensione territoriale e alla distribuzione di alcune variabili indicative dello stato di benessere del neonato.

[Dettaglio Scheda](#)

Tabella

Grafico

**Tabella per singolo anno:** di default i dati vengono mostrati in V.A. e per Azienda (di evento o residenza): è possibile modificare la variabile di riga andando ad un livello più aggregato (Area Vasta) o meno (punto nascita o distretto) ...

## Caratteristiche Socio-Demografiche

Parti per Azienda di evento e Cittadinanza della madre

Anno: 2012

↑ Righe: [Vai a Area Vasta di evento](#)

↓ Righe: [Vai a Punto nascita](#)

Azienda di evento	Italiana	Straniera	TOTALE
PIACENZA	1.243	855	2.098
PARMA	1.083	282	1.365
REGGIO EMILIA	1.917	845	2.762
MODENA	2.222	961	3.183
BOLOGNA	2.756	1.263	4.019
IMOLA	729	310	1.039
FERRARA	702	352	1.054
RAVENNA	2.311	1.002	3.313
FORLÌ	934	466	1.400
CESENA	1.615	566	2.181
RIMINI	2.314	854	3.168
AOSPU PARMA	1.841	715	2.556
AOSP REGGIO EMILIA	1.477	809	2.286
AOSPU MODENA	1.983	1.235	3.218
AOSPU BOLOGNA	2.755	896	3.651
AOSPU FERRARA	1.026	462	1.488
TOTALE	26.908	11.873	38.781

### Caratteristiche Socio-Demografiche

Parti per Azienda di evento e Cittadinanza della madre  
Anno: 2012

- Righe: [Vai a Area Vasta di evento](#)
- Righe: [Vai a Punto nascita](#)

...si può inoltre fare un drill-down su una singola Azienda ...

Azienda di evento	Italiana	Straniera	TOTALE
PIACENZA	1.243	855	2.098
PARMA	1.083	282	1.365
REGGIO EMILIA	1.917	845	2.762
MODENA	2.222	961	3.183
BOLOGNA	2.756	1.263	4.019
IMOLA	729	310	1.039
FERRARA	702	352	1.054
RAVENNA	2.311	1.002	3.313
FORLÌ	934	466	1.400
CESENA	1.615	566	2.181
RIMINI	2.314	854	3.168
AOSPU PARMA	1.841	715	2.556
AOSP REGGIO EMILIA	1.477	809	2.286
AOSPU MODENA	1.983	1.235	3.218
AOSPU BOLOGNA	2.755	896	3.651
AOSPU FERRARA	1.026	462	1.488
TOTALE	26.908	11.873	38.781



... ottenendo una tabella dedicata.

### Caratteristiche Socio-Demografiche

%Parti per Punto nascita e Cittadinanza della madre  
Anno: 2012, Azienda di evento: REGGIO EMILIA

Righe: [Torna a Azienda di evento](#)

Punto nascita	Italiana	Straniera	Totale
OSPEDALE GUASTALLA	63,7	36,3	100,0
OSPEDALE MONTECCHIO EMILIA	68,8	31,2	100,0
OSPEDALE SCANDIANO	76,3	23,7	100,0
OSPEDALE CASTELNOVO NE' MONTI	72,9	27,1	100,0
PARTO A DOMICILIO/ALTROVE	100,0	.	100,0
TOTALE	69,4	30,6	100,0

Fonte: Banca dati CEDAP, Regione Emilia-Romagna  
Ultimo aggiornamento: 30/09/2013

E' possibile modificare la tabella: optando per i dati in valore % piuttosto che V.A. o entrambi ...

#### Opzioni

**Variabile di riga:**  
Gerarchia sede di evento

**Variabile di classificazione:**  
Cittadinanza della madre

**Variabile di analisi:**  
%Parti  
Parti  
%Parti  
Parti e %Parti

<b>AOSPU MODENA</b>	1.983	1.235	3.218
<b>AOSPU BOLOGNA</b>	2.755	896	3.651
<b>AOSPU FERRARA</b>	1.026	462	1.488
<b>TOTALE</b>	26.908	11.873	38.781

Fonte: Banca dati CEDAP, Regione Emilia-Romagna  
Ultimo aggiornamento: 30/09/2013

... scegliendo la variabile di classificazione di interesse ...

### Opzioni

**Variabile di riga:**  
Gerarchia sede di evento

**Variabile di classificazione:**

- Cittadinanza della madre
- Classe di età della madre
- Classe di età del padre
- Titolo di studio della madre
- Titolo di studio del padre
- Professione della madre
- Professione del padre
- Stato civile della madre
- Cittadinanza della madre
- Cittadinanza del padre

<< Indietro      Esporta in cs

<b>AOSPU MODENA</b>	1.983	1.235	3.218
<b>AOSPU BOLOGNA</b>	2.755	896	3.651
<b>AOSPU FERRARA</b>	1.026	462	1.488
<b>TOTALE</b>	26.908	11.873	38.781

Fonte: Banca dati CEDAP, Regione Emilia-Romagna  
Ultimo aggiornamento: 30/09/2013

... scegliendo il tipo di variabile di riga.

Opzioni

**Variabile di classificazione:**  
Cittadinanza della madre

**Variabile di riga:**  
Gerarchia sede di evento  
Gerarchia sede di evento  
Azienda di evento e punto nascita

**Variabile di analisi:**  
Parti

Imposta

<< Indietro

Esporta in csv

Esporta in pdf

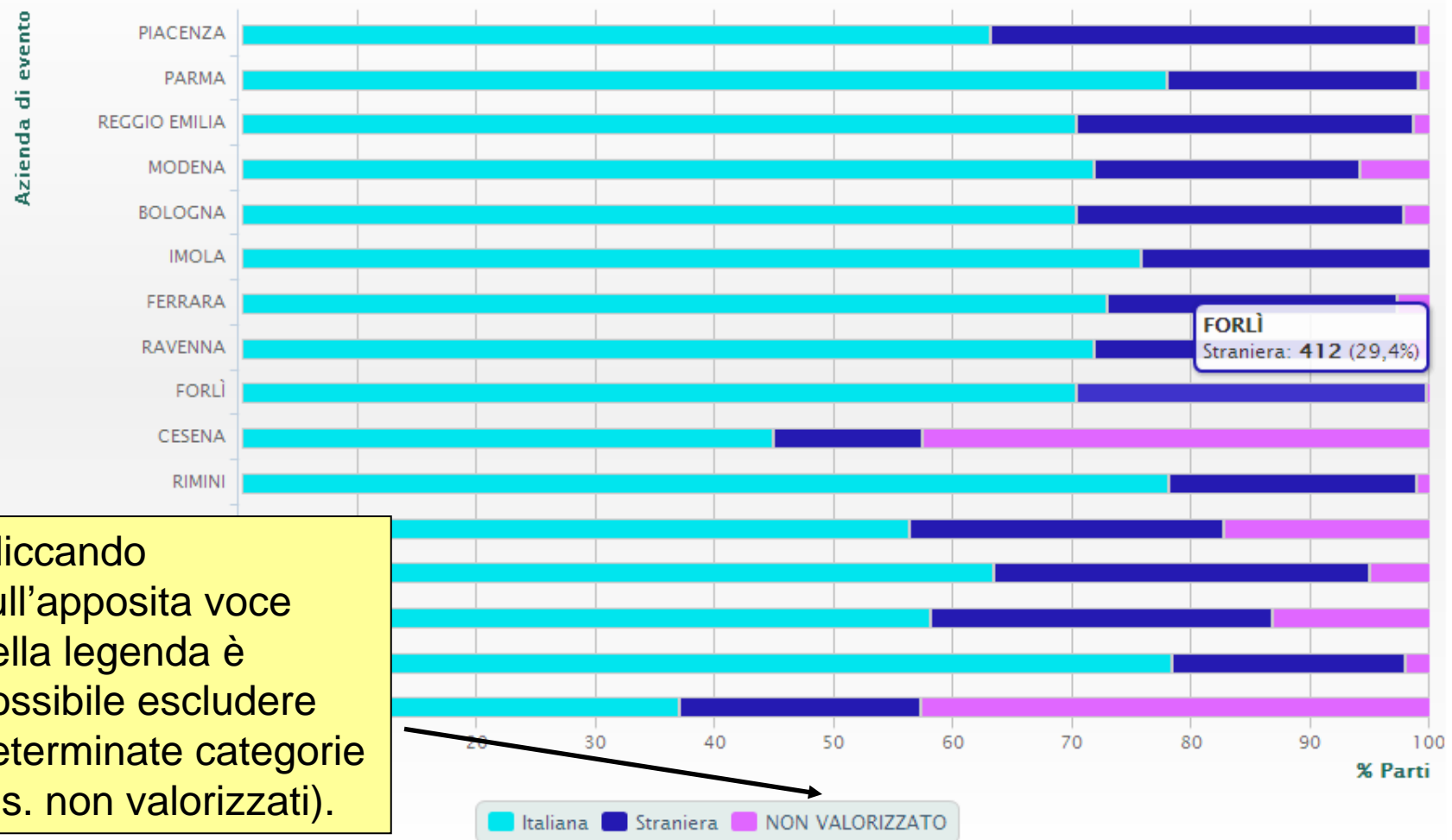
Crea link veloce

E' possibile inoltre esportare la tabella in un file csv o pdf

Credits

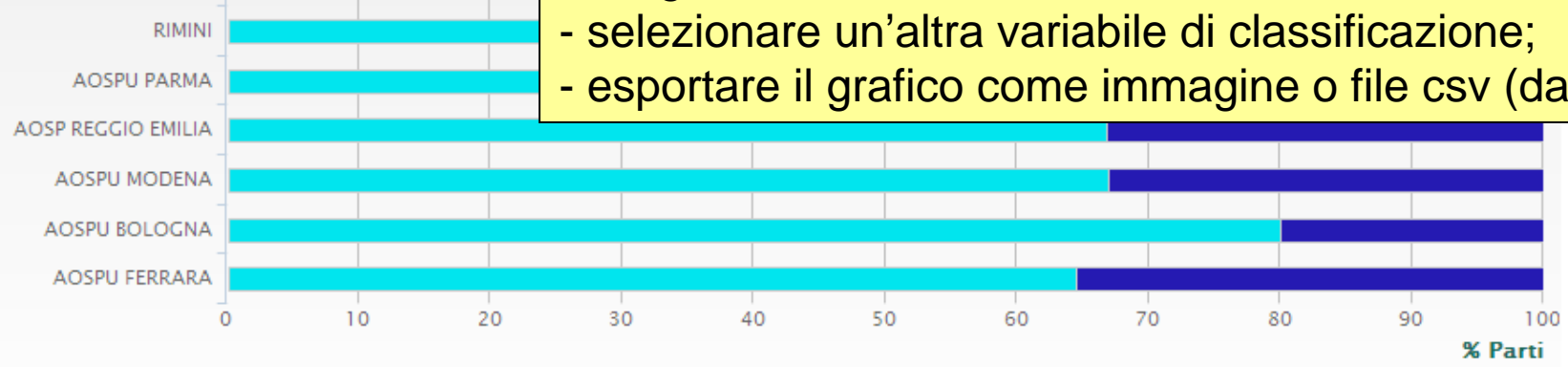
Grafico di un singolo anno: dati per Azienda; è possibile visionare i dati scorrendo sul grafico con il cursore.

% Parti per Cittadinanza del padre e Azienda di evento  
Anno: 2012



Cliccando sull'apposita voce della legenda è possibile escludere determinate categorie (es. non valorizzati).

... è possibile inoltre :  
- scegliere tra rappresentazione in V.A. o in %;  
- scegliere tra barre orizzontali o verticali;  
- selezionare un'altra variabile di classificazione;  
- esportare il grafico come immagine o file csv (dati).



Italiana Straniera NON VALORIZZATO

Ruota il grafico Valori assoluti

Fonte: Banca dati CEDAP, Regione Emilia-Romagna  
Ultimo aggiornamento: 30/09/2013

Opzioni

Variabile di classificazione: Cittadinanza del padre [Imposta]

<< Indietro Esporta in csv Esporta immagine

**Tabella di un trend:** per ogni scheda è stato scelto uno o più indicatori (in %), relativo alle variabili considerate; di default i dati vengono mostrati per Azienda, ma è possibile passare ad un diverso livello territoriale come per le tabelle annuali.

### Travaglio

%Travagli indotti sul totale dei parti con travaglio per Azienda di evento e Anno  
 Modalità del travaglio: Solo parti con travaglio

↑ Righe: [Vai a Area Vasta di evento](#)

↓ Righe: [Vai a Punto nascita](#)

Azienda di evento	2002	2003	2004	2005	2006	2007	2008	2009	2010	2011	2012
PIACENZA	19,5	16,8	16,5	14,4	19,9	19,6	18,3	23,0	25,0	28,8	28,1
PARMA	20,2	17,2	16,2	14,3	17,6	18,5	19,2	18,6	19,9	17,3	22,3
REGGIO EMILIA	28,9	27,3	28,5	32,8	30,2	27,9	28,2	29,0	31,0	32,5	29,9
MODENA	18,3	21,0	21,9	23,6	25,2	23,6	23,7	24,1	25,0	26,9	25,5
BOLOGNA	21,1	20,9	20,3	23,7	22,9	23,2	23,1	23,2	27,5	23,4	22,4
IMOLA	27,3	23,7	34,1	24,5	26,8	36,7	32,4	32,7	27,6	27,2	26,7
FERRARA	13,9	16,2	18,2	19,0	20,4	23,6	20,1	22,6	20,7	26,6	22,4
RAVENNA	14,5	15,2	15,2	17,2	18,0	19,5	20,3	21,0	22,0	19,9	18,6
FORLÌ	25,7	25,9	27,3	27,1	28,3	25,2	24,1	27,2	31,7	30,5	26,0
CESENA	23,9	24,4	23,4	26,5	26,0	25,0	24,8	25,4	24,7	25,6	23,8
RIMINI	33,3	20,6	22,4	25,1	22,3	17,3	20,1	23,4	23,2	22,6	21,2
AOSPU PARMA	21,7	10,4	21,0	20,0	24,2	23,1	25,2	22,9	23,7	26,9	28,1
AOSP REGGIO EMILIA	23,1	22,7	21,1	25,3	25,6	26,9	27,8	24,5	28,8	31,6	27,9
AOSPU MODENA	22,7	27,4	27,3	28,2	27,0	27,0	28,6	28,4	27,0	27,3	25,2
AOSPU BOLOGNA	22,8	18,2	20,8	27,9	27,1	26,7	28,5	27,3	26,3	25,4	23,7
AOSPU FERRARA	14,2	20,1	33,6	21,8	23,2	22,7	24,2	27,1	25,2	30,8	25,5
TOTALE	22,3	20,5	22,3	23,8	24,2	24,0	24,3	24,9	25,7	26,1	24,6

<b>RIMINI</b>	33,3	20,6	22,4	25,1	22,3	17,3	20,1	23,4	23,2	22,6	21,2
<b>AOSPU PARMA</b>	21,7	10,4	21,0	20,0	24,2	23,1	25,2	22,9	23,7	26,9	28,1
<b>AOSP REGGIO EMILIA</b>	23,1	22,7	21,1	25,3	25,6	26,9	27,8	24,5	28,8	31,6	27,9
<b>AOSPU MODENA</b>	22,7	27,4	27,3	28,2	27,0	27,0	28,6	28,4	27,0	27,3	25,2
<b>AOSPU BOLOGNA</b>	22,8	18,2	20,8	27,9	27,1	26,7	28,5	27,3	26,3	25,4	23,7
<b>AOSPU FERRARA</b>	14,2	20,1	33,6	21,8	23,2	22,7	24,2	27,1	25,2	30,8	25,5
<b>TOTALE</b>	22,3	20,5	22,3	23,8	24,2	24,0	24,3	24,9	25,7	26,1	24,6

Fonte: Banca dati CEDAP, Regione Emilia-Romagna  
 Ultimo aggiornamento: 30/09/2013  
 Note:  
 - La percentuale è calcolata sul totale dei record valorizzati per

E' possibile modificare la variabile di analisi (indicatore considerato) e la variabile di riga ed esportare la tabella.

Opzioni

**Variabile di classificazione:**  
Anno

**Variabile di riga:**  
Gerarchia sede di evento

**Variabile di analisi:**  
 %Travagli indotti sul totale dei parti con travaglio  
 %Travagli indotti sul totale dei parti con travaglio  
 %Ricorso metodiche anti-dolore  
 %Parti <37 settimane

<< Indietro    Esporta in csv    Esporta in pdf    Crea link veloce

### Parti per Servizio utilizzato e Anno

**Grafico di un trend.** Dati in valore assoluto. E' possibile:

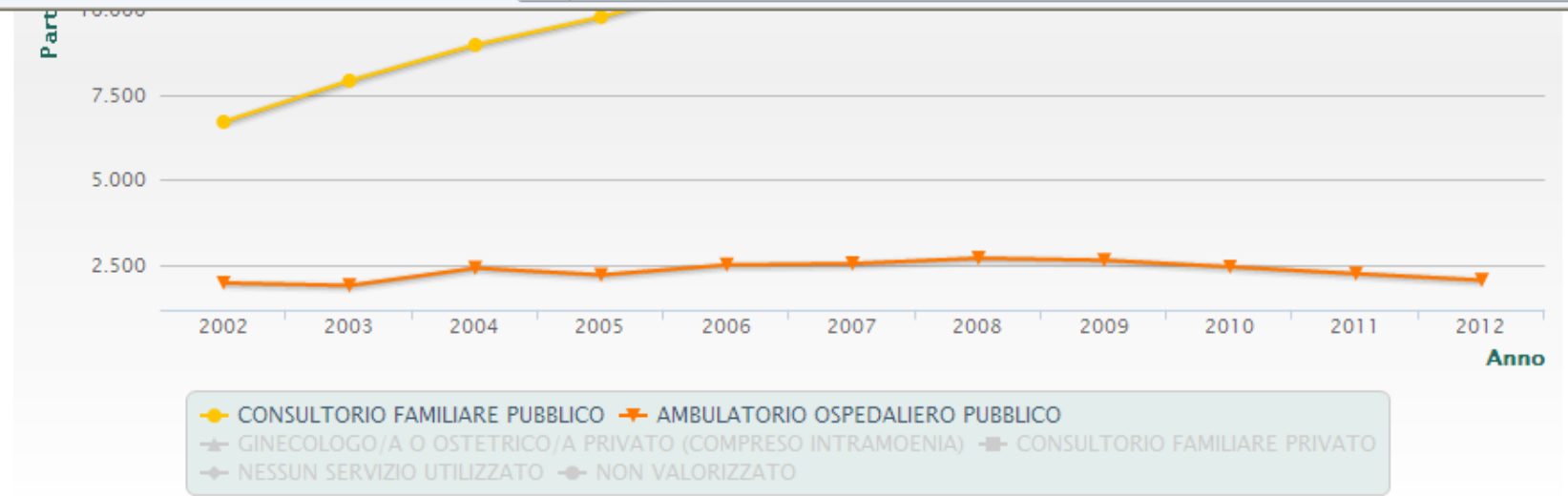
- escludere determinate categorie,
- visionare i dati scorrendo sul grafico,
- decidere il valore minimo dell'asse y, ....



Valore minimo dell'asse y:  Automatico  Zero

Fonte: Banca dati CEDAP. Regione Emilia-Romagna





Valore minimo dell'asse y:  Automatico  Zero

Fonte: Banca dati CEDAP, Regione Emilia-Romagna  
 Ultimo aggiornamento: 30/09/2012  
 Note:  
 - Il quesito sul Servizio prevalentemente utilizzato in gravidanza è stato modificato dal 2007 aggregando alcune voci.

- scegliere un'altra variabile di classificazione,  
 - esportare il grafico come immagine o come csv (dati di origine).

Opzioni

Variabile di classificazione:

**Mappa dati un singolo anno.**

Attualmente solo per dati dell'ambito "Domanda", cioè parti/nati in base a territorio di residenza. Possibile la visualizzazione per Azienda o Distretto di residenza.

Parti per Azienda di residenza  
Anno: 2012



Fonte: Banca dati CEDAP, Regione Emilia-Romagna  
Ultimo aggiornamento: 30/09/2013

E' attiva la funzione di drill down per andare al dettaglio di Distretto per una singola Azienda.

### Numerosità di parti e neonati

Parti per Distretto di residenza  
Anno: 2012, Azienda di residenza: MODENA

Variabile territoriale: Azienda di residenza

