

# Sistema Informativo Salute Mentale SISM

*Bologna 7 dicembre 2007*



# Obiettivo dell'incontro

- ✓ Monitoraggio e Valutazione SISM
- ✓ Processo di miglioramento
- ✓ Reportistica per la valutazione
- ✓ Accordo AIOP
- ✓ Neuropsichiatria Infantile

# Attori



E' in corso di predisposizione il Decreto Ministeriale contenente la disciplina di dettaglio per la messa a disposizione delle informazioni da parte delle Regioni/Province Autonome.



---

# Rilevazione

## ✓ Oggetto:

Attività dei Dipartimenti di Salute Mentale  
Psichiatria Adulti

## ✓ Dati

Anni 2005-2006 – 1° semestre 2007

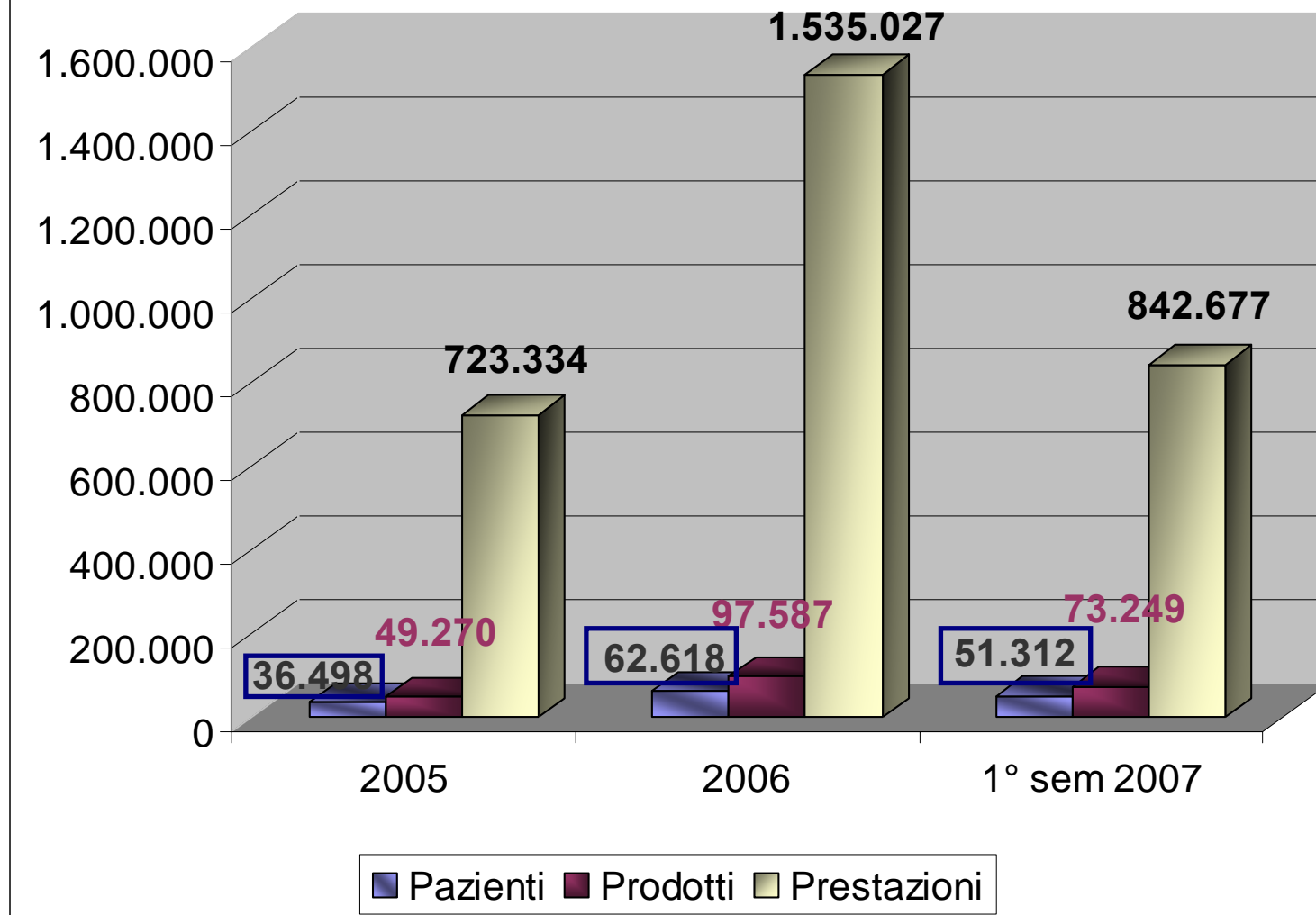
# Flusso informativo



- Tempestività
- Completezza
  - ✓ Caratteristiche dei pazienti
- Qualità
  - ✓ Prodotti
    - Diagnosi*
    - Modalità di invio, modalità di chiusura*
    - Durata, Giornate/accessi*
    - Attività residenziale, Ricoveri*



## Pazienti, Prodotti e Prestazioni per anno



**DISTRIBUZIONE DI PAZIENTI, PRODOTTI E PRESTAZIONI PER AZIENDA USL DI EROGAZIONE**  
**1° semestre 2007**

Aziende USL	Pazienti	Prodotti	Prestazioni	N. Medio Prodotti per Paziente	N. Medio Prestazioni per Paziente	N. Medio Prestazioni per Prodotto
PIACENZA	3.449	4.584	72.051	1,32	20,89	15,71
PARMA	3.789	5.120	49.971	1,35	13,18	9,75
REGGIO EMILIA	6.782	10.647	146.823	1,56	21,64	13,79
MODENA	7.345	8.927	84.426	1,21	11,49	9,45
BOLOGNA	12.142	19.457	171.977	1,60	14,16	8,83
IMOLA	1.231	1.914	38.988	1,55	31,67	20,36
FERRARA	4.473	6.598	111.218	1,47	24,86	16,85
RAVENNA	4.007	5.959	82.646	1,48	20,62	13,86
FORLÌ	2.062	2.624	21.217	1,27	10,28	8,08
CESENA	3.168	4.042	33.744	1,27	10,65	8,34
RIMINI	2.864	3.377	29.616	1,17	10,34	8,76
<b>TOTALE</b>	<b>51.312</b>	<b>73.249</b>	<b>842.677</b>	<b>1,42</b>	<b>16,42</b>	<b>11,50</b>

Fonte: Banca dati SISM, Regione Emilia-Romagna

# Caratteristiche socio-demografiche degli utenti dei DSM

1° semestre 2007

CLASSI D'ETÀ				
< 18	18 - 44	45 - 64	65 - 74	75 e Oltre
0,4	41,5	36,8	12,8	8,5

SESSO	
FEMMINE	MASCHI
57,3	42,7

STATO CIVILE							
NON VALORIZZATO	CELIBE/NUBILE	CONIUGATO/A	SEPARATO/A	DIVORZIATO/A	VEDOVO/A	CONVIVENTE	NON DICHIARATO
16,0	34,6	29,7	4,5	3,6	5,5	1,8	4,2

TITOLO DI STUDIO						
NON VALORIZZATO	SENZA TITOLO	SCUOLA ELEMENTARE	SCUOLA MEDIA INFERIORE	SCUOLA MEDIA SUPERIORE	DIPLOMA UNIVERSITARIO	LAUREA
23,7	6,6	17,2	28,1	17,3	3,5	3,5

CONDIZIONE PROFESSIONALE							
NON VALORIZZATO	OCCUPATO	NON OCCUPATO/DI SOCCUPATO	CASALINGA	STUDENTE	INABILE AL LAVORO	PERSONA RITIRATA DAL LAVORO	IN ALTRA CONDIZIONE
26,4	27,1	16,5	5,4	2,8	4,6	13,4	3,8

CONDIZIONE ABITATIVA							
NON VALORIZZATO	VIVE SOLO	FAMIGLIA DI ORIGINE	FAMIGLIA ACQUISITA	ALTRE CONVIVENZE	STRUTTURE ACCOGLIENZA E COMUNI TA'	SENZA FISSA DIMORA	ALTRO
16,1	17,2	22,6	29,0	5,6	3,7	0,0	5,8



**DISTRIBUZIONE DEI PRODOTTI EROGATI PER CATEGORIA DIAGNOSTICA E AZIENDA USL DI EROGAZIONE**  
1° semestre 2007

CATEGORIA DIAGNOSTICA	Aziende USL											TOTALE
	PIACENZA	PARMA	REGGIO EMILIA	MODENA	BOLOGNA	IMOLA	FERRARA	RAVENNA	FORLÌ	CESENA	RIMINI	
NON VALORIZZATO	1.983	942	1.271	2.586	19.457	1.875	4.396	1.556	1.235	3.957	1.360	<b>40.618</b>
NON DEFINITO	7	0	124	0	0	0	310	0	0	0	0	<b>441</b>
290 PSICOSI SENILE/PRESENIL	31	115	115	107	0	1	56	55	33	1	21	<b>535</b>
291 PSICOSI ALCOLICA	9	44	18	17	0	2	14	22	7	0	7	<b>140</b>
292 PSICOSI DA DROGHE	1	13	14	7	0	0	2	18	8	0	2	<b>65</b>
293 STAT PSICOTICI ORG TRANS	11	15	60	22	0	1	21	17	3	0	2	<b>152</b>
294 ALTR PSICOTICI ORGAN	15	71	45	68	0	0	11	27	6	0	17	<b>260</b>
295 PSICOSI SCHIZOFRENICHE	716	1.108	1.876	1.622	0	11	405	1.109	284	4	653	<b>7.788</b>
296 PSICOSI AFFETTIVE	407	733	1.109	818	0	11	267	952	473	26	448	<b>5.244</b>
297 STATI PARANOIDI	292	229	368	311	0	2	36	211	43	2	83	<b>1.577</b>
298 ALTR PSICOSI INORGANICHE	68	74	505	204	0	0	39	125	47	1	48	<b>1.111</b>
299 PSICOSI DELL'INFANZIA	29	28	19	36	0	0	18	17	4	0	6	<b>157</b>
300 DISTURBI NEVROTICI	532	560	1.889	1.165	0	3	485	632	187	23	310	<b>5.786</b>
301 DISTURBI DI PERSONALITA'	203	576	1.498	1.000	0	5	194	475	93	5	290	<b>4.339</b>
302 DISTURBI SESSUALI	0	2	28	2	0	0	3	8	0	0	2	<b>45</b>
303 SINDR DIPENDENZ ALCOOL	6	20	51	27	0	2	8	22	17	2	4	<b>159</b>
304 DIPENDENZA DA DROGHE	1	3	64	32	0	0	3	7	2	1	0	<b>113</b>
305 ABUSO DROGHE, SENZA DIP	4	4	130	36	0	0	5	23	8	0	4	<b>214</b>
306 DIS PSICOFISIOLOGICHE	1	1	4	3	0	0	1	1	3	0	0	<b>14</b>
307 SINTOMI SPECIALI NAS	20	115	84	55	0	1	5	226	7	4	17	<b>534</b>
308 REAZ ACUTA A SIT STRESS	8	14	30	41	0	0	2	19	21	2	3	<b>140</b>
309 REAZIONE DI ADATTAMENTO	112	132	757	394	0	0	222	186	58	8	32	<b>1.901</b>
310 SIND NON PSICOT ENCEFAL	4	22	33	24	0	0	15	3	6	0	7	<b>114</b>
311 DISTURBI DEPRESSIVI NAS	41	93	64	42	0	0	12	40	21	1	6	<b>320</b>
V60 CIRCOSTANZE ABITAZIONE	0	0	1	0	0	0	0	0	0	0	0	<b>1</b>
V61 ALTRI PROBLEMI FAMILIARI	0	0	101	0	0	0	0	0	0	0	0	<b>101</b>
V62 ALTR PROBL PSICOSOCIALI	0	0	8	0	0	0	0	0	0	0	0	<b>8</b>
V70 ESAME MEDICO GENERALE	1	0	1	0	0	0	0	0	0	0	0	<b>2</b>
V71 OSSERVAZ-SOSPETTO MALATT	0	0	1	0	0	0	1	0	0	0	0	<b>2</b>
<b>TOTALE</b>	<b>4.584</b>	<b>5.120</b>	<b>10.647</b>	<b>8.927</b>	<b>19.457</b>	<b>1.914</b>	<b>6.598</b>	<b>5.959</b>	<b>2.624</b>	<b>4.042</b>	<b>3.377</b>	<b>73.249</b>

**DISTRIBUZIONE DEI PRODOTTI PER TIPOLOGIA, MODALITÀ DI INVIO E AZIENDA USL DI EROGAZIONE**  
**1° semestre 2007**

MODALITÀ DI INVIO		Aziende USL										TOTALE	
		PIACENZA	PARMA	REGGIO EMILIA	MODENA	BOLOGNA	IMOLA	FERRARA	RAVENNA	FORLÌ	CESENA		RIMINI
PRIMO CONTATTO	SPONTANEO	111	0	234	272	3.887	4	0	411	192	33	252	5.396
	MEDICI DI MEDICINA GENERALE	146	0	733	1.327	0	88	0	342	152	140	165	3.093
	SPDC	10	7	14	48	0	2	1.306	16	0	11	13	1.427
	OSPEDALI PUBBLICI E PRIVATI	68	26	352	244	0	20	0	437	142	102	28	1.419
	STRUTTURE SANITARIE E SOCIO SANITARIE	31	38	51	62	0	1	0	29	5	15	15	247
	ALTRI SERVIZI AUSL	188	0	136	117	0	8	0	91	3	23	1	567
	DSM DI ALTRE AUSL	0	0	8	13	0	0	0	8	1	0	0	30
	SERVIZI SOCIALI DI ENTI LOCALI	13	0	55	31	0	1	0	15	18	2	0	135
	PAZIENTE EX OP	0	0	0	1	0	0	0	0	0	0	0	1
	ORGANI GIUDIZIARI E FORZE DELL'ORDINE	3	0	8	16	0	0	0	25	0	2	0	54
	CARCERE	0	0	0	1	0	0	0	13	1	0	0	15
	OPG	0	0	0	1	0	0	0	2	0	1	0	4
	ALTRO	300	964	44	111	0	193	0	126	5	554	314	2.611
	<b>TOTALE</b>	<b>870</b>	<b>1.035</b>	<b>1.635</b>	<b>2.244</b>	<b>3.887</b>	<b>317</b>	<b>1.306</b>	<b>1.515</b>	<b>519</b>	<b>883</b>	<b>788</b>	<b>14.999</b>
<b>TOTALE COMPLESSIVO</b>		<b>870</b>	<b>1.035</b>	<b>1.635</b>	<b>2.244</b>	<b>3.887</b>	<b>317</b>	<b>1.306</b>	<b>1.515</b>	<b>519</b>	<b>883</b>	<b>788</b>	<b>14.999</b>

Fonte: Banca dati SISM, Regione Emilia-Romagna

Prodotti aperti

Modalità di chiusura dei prodotti per Azienda USL  
1° semestre 2007

Azienda di ubicazione	Modalità di chiusura												Totale
	NON VALORIZZATO	PROSEG. CURE ALTRI PRODOTTI DSM	RINVIO MMG PER CURE FARMACOL.	TRASFERIMENTO A DSM DI ALTRA AUSL	CASO DI NON PERTINENZA PSICHIATRICA	ABBANDONO DA PARTE DEL PAZIENTE	DECESSO CAUSE NATURALI O ACCIDENTALI	MIGLIORAMENTO/ GUARIGIONE CLINICA	INVIO AD ALTRO SERVIZIO AUSL	SUICIDIO	ALTRO	PRODOTTO FORMALMENTE INTERROTTO 31/12	
101-PIACENZA	3207	998	27	19	78	49	11	176	18	1	.	.	4584
102-PARMA	4043	247	227	5	13	11	26	381	41	2	10	114	5120
103-REGGIO EMILIA	6296	481	826	31	53	66	19	345	93	8	2429	.	10647
104-MODENA	7844	708	135	12	24	36	11	48	53	1	51	4	8927
105-BOLOGNA	.	.	.	.	.	.	.	.	.	.	.	19457	19457
106-IMOLA	1595	156	.	.	.	.	.	96	5	.	62	.	1914
109-FERRARA	4624	546	9	3	42	52	3	87	174	.	1058	.	6598
110-RAVENNA	5385	266	99	3	27	23	10	17	39	5	84	1	5959
111-FORLÌ	1950	287	6	4	3	7	5	10	10	3	45	294	2624
112-CESENA	3026	304	7	.	.	5	.	268	37	.	395	.	4042
113-RIMINI	3142	122	38	.	3	.	.	1	.	.	.	71	3377
<b>Totale</b>	<b>41112</b>	<b>4115</b>	<b>1374</b>	<b>77</b>	<b>243</b>	<b>249</b>	<b>85</b>	<b>1429</b>	<b>470</b>	<b>20</b>	<b>4134</b>	<b>19941</b>	<b>73249</b>

Prodotti con durata 0 gg  
Anno 2006

Tipo di prodotto	Azienda di ubicazione										Totale
	101- PIACENZA	102- PARMA	103-REGGIO EMILIA	104- MODENA	106- IMOLA	109- FERRARA	110- RAVENNA	111- FORLÌ	112- CESENA	113- RIMINI	
PRIMO CONTATTO	1403	486	2963	483	465	815	141	129	183	36	7104
TRATTAMENTO CLINICO PSICHIATRICO	3217	48	3529	13	10	8	3	21	1	4	6854
PROGRAMMA FORMAZ.-TRANSIZIONE AL LAVORO	142	.	.	6	.	.	.	.	.	.	148
TRATTAMENTO IN CENTRO DIURNO	93	4	6	.	.	24	.	.	.	.	127
TRATTAMENTO SOCIO-RIABILITATIVO	22	4	.	.	.	.	.	5	.	.	31
TRATTAMENTO RESIDENZIALE INTENSIVO	296	15	1	4	11	1	.	.	.	.	328
TR. RESIDENZ. PROTRATTO O SOCIO-RIABILIT.	88	.	.	.	.	.	.	.	.	2	90
RICOVERO IN SPDC	438	.	16	.	4	16	.	4	45	.	523
TRATTAMENTO SEMIRESIDENZIALE(DH)	10	12	5	4	14	.	.	.	.	.	45
TRATTAMENTO PSICOTERAPICO	12	1	1	.	.	2	.	2	.	.	18
TRATTAMENTO SOCIO-RESIDENZIALE	.	.	.	.	.	1	.	.	.	.	1
<b>Totale</b>	<b>5721</b>	<b>570</b>	<b>6521</b>	<b>510</b>	<b>504</b>	<b>867</b>	<b>144</b>	<b>161</b>	<b>229</b>	<b>42</b>	<b>15269</b>

Durata dei prodotti

Anno 2006

*The MEANS Procedure*

Su questi prodotti occorre compilare anche il campo giornate o accessi

Durata media e mediana		
Tipo di prodotto	Mean	Median
PRIMO CONTATTO	188	173
TRATTAMENTO CLINICO PSICHIATRICO	314	364
TRATTAMENTO PSICOTERAPICO	298	364
TRATTAMENTO SEMIRESIDENZIALE (DH)	214	274
TRATTAMENTO IN CENTRO DIURNO	258	364
PROGRAMMA FORMAZ.-TRANSIZIONE AL LAVORO	329	364
TRATTAMENTO SOCIO-RIABILITATIVO	322	364
TRATTAMENTO RESIDENZIALE INTENSIVO	39	18
TR. RESIDENZ. PROTRATTO O SOCIO-RIABILIT.	229	364
TRATTAMENTO SOCIO-RESIDENZIALE	257	364
RICOVERO IN SPDC	16	10

*Sono stati esclusi i prodotti con durata 0 giorni*

Giornate o accessi  
Anno 2006

*The MEANS Procedure*

Analysis Variable : gg_eroG Giornate o accessi di erogazione							
Tipo di prodotto	Mean	Minimum	Maximum	Median	Upper Quartile	90th Pctl	95th Pctl
PRIMO CONTATTO	3	0	363	0	1	7	17
TRATTAMENTO CLINICO PSICHIATRICO	2	0	840	0	0	2	7
TRATTAMENTO PSICOTERAPICO	8	0	278	3	9	22	34
TRATTAMENTO SEMIRESIDENZIALE (DH)	52	1	999	12	31	123	348
TRATTAMENTO IN CENTRO DIURNO	170	1	999	60	229	404	730
PROGRAMMA FORMAZ.-TRANSIZIONE AL LAVORO	7	0	352	1	3	13	28
TRATTAMENTO SOCIO-RIABILITATIVO	7	0	983	1	4	18	33
TRATTAMENTO RESIDENZIALE INTENSIVO	43	1	999	18	37	84	156
TR. RESIDENZ. PROTRATTO O SOCIO-RIABILIT.	340	1	999	213	365	999	999
TRATTAMENTO SOCIO-RESIDENZIALE	257	1	365	364	364	364	365
RICOVERO IN SPDC	4	0	75	1	3	14	22

*Sono stati esclusi i prodotti con durata 0 giorni.*



. Dato Mancante

Prodotti residenziali  
1° semestre 2007

Azienda di ubicazione	Tipo di prodotto				Totale
	TRATTAMENTO RESIDENZIALE INTENSIVO	TR. RESIDENZ. PROTRATTO O SOCIO-RIABILIT.	TRATTAMENTO SOCIO-RESIDENZIALE	RICOVERO IN SPDC	
101-PIACENZA	69	79	.	222	370
102-PARMA	280	.	.	.	280
103-REGGIO EMILIA	334	75	55	295	759
104-MODENA	49	42	27	.	118
105-BOLOGNA	8	36	.	.	44
106-IMOLA	175	89	.	134	398
109-FERRARA	130	35	28	362	555
110-RAVENNA	1	46	74	.	121
111-FORLÌ	77	.	22	142	241
112-CESENA	69	2	.	338	409
113-RIMINI	.	7	.	.	7
Totale	1192	411	206	1493	3302

Modalità di chiusura del prodotto Ricovero in SPDC per Azienda  
1° Semestre 2007

Azienda di ubicazione	Modalità di chiusura										Totale
	MIGLIORAMENTO/GUARIGIONE CLINICA	INVIO AD ALTRO SERVIZIO AUSL	PROSEGUIMENTO CURE ALTRI PRODOTTI DSM	NON VALORIZZATO	TRASFERIMENTO A DSM DI ALTRA AUSL	ABBANDONO DA PARTE DEL PAZIENTE	ALTRO	SUICIDIO	CASO DI NON PERTINENZA PSICHIATRICA	RINVIO MMG PER CURE FARMACOLOGICHE	
101-PIACENZA	126	7	35	13	9	32	-	-	-	-	222
106-IMOLA	-	-	45	83	-	-	6	-	-	-	134
111-FORLÌ	1	5	127	3	2	-	3	1	-	-	142
112-CESENA	267	36	-	30	-	4	1	-	-	-	338
103-REGGIO EMILIA	115	16	99	16	8	3	31	-	4	3	295
109-FERRARA	-	-	-	12	-	32	318	-	-	-	362
<b>Totale</b>	<b>509</b>	<b>64</b>	<b>306</b>	<b>167</b>	<b>19</b>	<b>71</b>	<b>369</b>	<b>1</b>	<b>4</b>	<b>3</b>	<b>1493</b>




Ricoveri in TSO per Stabilimento e reparto  
1° semestre 2007

	Reparto di dimissione				Totale
	04001	04003	04002	04004	
Stabilimento (presidio+subcod.)					
PIACENZA	44	.	.	.	44
FIDENZA	77	.	.	.	77
GUASTALLA	106	.	.	.	106
IMOLA	1	.	.	.	1
S. GIOVANNI IN PERSICETO	.	21	.	.	21
MAGGIORE - BO	36	.	37	.	73
BAGGIOVARA	.	38	.	23	61
ARGENTA	.	.	56	.	56
RAVENNA	37	.	.	.	37
FORLI'	24	.	.	.	24
CESENA	40	.	.	.	40
RIMINI	25	.	.	.	25
VILLA IGEA-MO	.	.	40	.	40
Totale	390	59	133	23	605

Fonte: Banca Dati Regionale SDO

# Strumenti per il miglioramento

- Banca dati regionale disponibile a tutte le Aziende
- Anagrafe strutture regionale
- FAQ
- Controlli e segnalazioni



Servizio Sanitario Regionale - Windows Internet Explorer

https://siseps.regione.emilia-romagna.it/flussi/html/sism/sism.html

File Modifica Visualizza Preferiti Strumenti ?

Collegamenti Personalizza collegamenti

Servizio Sanitario Regionale

Italiano (Italia)

Live Search

SALUTER il portale del Servizio sanitario regionale

SERVIZIO SANITARIO REGIONALE EMILIA-ROMAGNA

Il sistema informativo politiche per la salute e politiche sociali

Martedì 4 marzo 2007

SISM

Gestione Flusso Informativo	Documentazione	Analisi Statistica	Tabelle di Riferimento	F.A.Q.
-----------------------------	----------------	--------------------	------------------------	--------

Home > SISM

**Manuale Banche Dati**

**SISM**

Il **Sistema informativo regionale Salute Mentale (SISM)** viene attivato in Emilia Romagna a partire dal 2005 per consentire un monitoraggio stabile dell'attività assistenziale dei Dipartimenti di Salute Mentale (DSM) del territorio regionale. L'attivazione di questo nuovo flusso informativo ha lo scopo di rispondere a quanto previsto dal Sistema informativo nazionale per la salute mentale, di cui all'Accordo della Conferenza Stato Regioni del 11 ottobre 2001.

Concepito per costituire una base dati integrata, il Sistema informativo regionale della salute mentale comprende l'attività dei Centri di Salute Mentale a cui si aggiungono le prestazioni degli SPDC e delle Case di cura psichiatriche.

La rilevazione, attiva dal gennaio 2005 con periodicità semestrale, è incentrata sul paziente, sulle prestazioni erogate e sui prodotti, di cui al progetto regionale svolto tra il 1998 e 2001 "Lo standard di prodotto nei Dipartimenti di Salute mentale della Regione Emilia-Romagna tra garanzie per i cittadini e strumento di pianificazione". Le informazioni minime, le modalità di invio e il tracciato record sono specificati nel documento tecnico di cui alla **circolare n. 4 del 16/2/2005**.

Il rispetto della normativa sulla privacy e sulle misure di sicurezza per il trattamento dei dati personali è previsto mediante la gestione separata delle informazioni anagrafiche e sanitarie.

Dal 2004, il flusso per il monitoraggio e rendicontazione dell'utenza ex O.P. e ex O.P.G., rileva dati individuali, nel rispetto della legislazione sulla privacy, in base alle specifiche contenute nel documento "Monitoraggio e rendicontazione dell'utenza ex O.P. e O.P.G.. Interventi erogati dal DSM della Regione Emilia-Romagna. Utenza in carico al 31 dicembre 2003." Una sintesi del documento che presenta le caratteristiche dell'utenza e degli interventi al 31 dicembre 2003 è scaricabile nella sezione Pubblicazioni.



Il sistema informativo politiche per la salute e politiche sociali

Lunedì 3 febbraio 2007

<i>Schede di Dimissione Ospedaliera</i>	<i>Hospice</i>	<i>Assistenza Specialistica Ambulatoriale</i>	<i>Assistenza Farmaceutica</i>	<i>Screening Colon-Retto</i>	<i>Flussi ministeriali</i>	<i>Cure Primarie Medicina generale</i>
<i>Certificato di Assistenza al Parto</i>	<i>Assistenza Domiciliare Integrata</i>	<i>Rilevazione Mortalità</i>	<i>Salute Mentale</i>	<i>Mobilità Sanitaria</i>	<i>Politiche Sociali</i>	<i>Reportistica URP</i>
<i>Laboratori</i>	<i>Anagrafe Strutture</i>					

Il sistema informativo politiche per la salute e politiche sociali.

Un sistema informativo che sappia garantire flussi di informazioni validate ed aggiornate rappresenta una risorsa indispensabile per la programmazione e la verifica del Servizio sanitario regionale nel suo complesso. Rappresenta inoltre una risorsa per dar conto di come evolvono le strutture e i servizi erogati dallo stesso Servizio sanitario regionale. A livello regionale queste attività - a cui partecipano i diversi Servizi della Direzione generale sanità e politiche sociali e l'Agenzia sanitaria regionale - sono coordinate dal Servizio informativo delle politiche per la salute e delle politiche sociali (che garantisce i flussi strategici dell'Assessorato politiche per la salute e dell'Assessorato promozione delle politiche sociali e di quelle educative per l'infanzia e l'adolescenza. Politiche per l'immigrazione. Sviluppo del volontariato, dell' associazionismo e del terzo settore).



# Controlli



## Livello di controllo

- **SCARTANTE** (Errore di 1° livello)
- **SEGNALAZIONE** (Errore di 2° livello)

## Grado di obbligatorietà (Vincolo)

OBBV : Campo obbligatorio e vincolante

OBB : Campo obbligatorio in determinate circostanze

FAC : Campo facoltativo

I campi  
se valorizzati  
saranno  
controllati

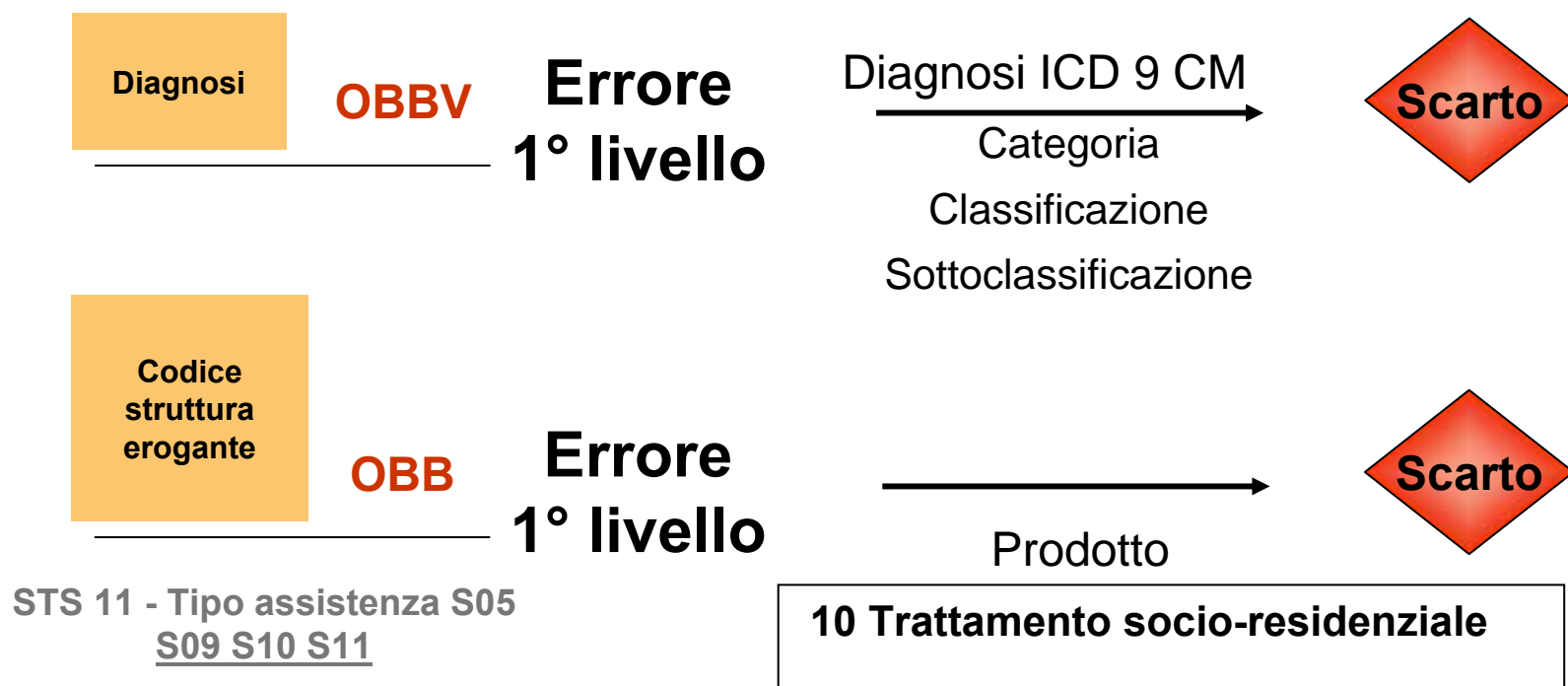
# Nuovi Controlli a partire dal 2008

## Dati anagrafici



# Nuovi Controlli

## Prodotti



# Nuovi Controlli Prodotti

8 Trattamento residenziale intensivo  
9 Trattamento residenziale protratto o socio-riabilitativo  
10 Trattamento socio-residenziale

Max 366  
giorni

Numero di  
giornate

**OBB**

**Errore  
1° livello**



**Scarto**

4 Trattamento semiresidenziale  
5 Trattamento in centro diurno

Max 366  
accessi

Numero di  
accessi

**OBB**

**Errore  
1° livello**

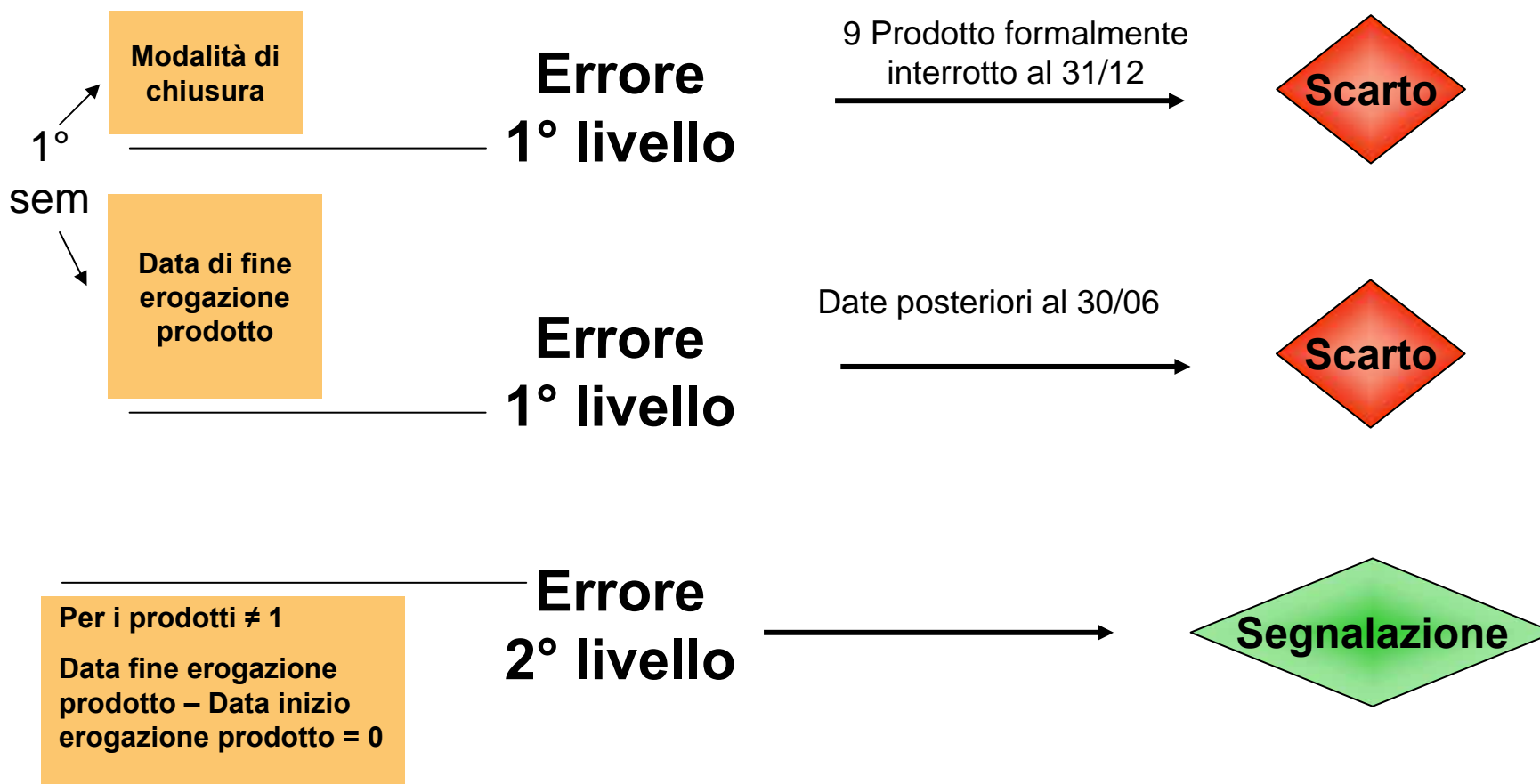


**Scarto**



# Nuovi Controlli

## Prodotti



# Sezione II Prodotti

## Codice struttura erogante

(Per i prodotti 4, 5, 8, 9 e 10)

Flussi ministeriali

Mod STS 11 *codici univoci all'interno dell'Azienda USL*

Mod HSP 11 *codici univoci all'interno della Regione*



Aggiungere il codice dell'Azienda USL dove è ubicata la struttura  
che eroga il prodotto

Posizione 63-65 Filler 66-80  
La lunghezza del tracciato non cambia



# Scadenze e Modalità d'invio

## Scadenze

### 1° invio 2007

31 Luglio 2007

Dati del 1° semestre 2007

### 2° invio 2007

15 marzo 2008

Dati Anno completo 2007



## Modalità d'invio attraverso il Portale Web

**Interfaccia amichevole**

# Reportistica predefinita

- Caratteristiche socio-anagrafiche dei pazienti
- Tipologia dei prodotti
- Tipologia delle prestazioni



Gruppo di lavoro Regione- Aziende

Reportistica predefinita SISM: anno 2007 - Regione Emilia-Romagna - Windows Internet Explorer

http://www.regione.emilia-romagna.it/sisinf/sism/report\_predef/2007/index.htm

File Modifica Visualizza Preferiti Strumenti ?

Collegamenti Personalizza collegamenti

Reportistica predefinita SISM: anno 2007 - Regione E...

**SISM**  
Sistema informativo salute mentale

Regione Emilia-Romagna

## Reportistica predefinita SISM: anno 2007

**NB: Le tabelle di seguito proposte, più che alla misurazione dei volumi di attività, sono orientate, in questa fase iniziale, alla valutazione della qualità del flusso informativo.**

- ▶ **INDICATORI DI SINTESI**  
[Pazienti, prodotti e prestazioni per Azienda USL di erogazione](#)
- ▶ **PAZIENTI**  
[Pazienti per classe d'età e Azienda USL di erogazione](#)  
[Pazienti per sesso e Azienda USL di erogazione](#)  
[Pazienti per stato civile e Azienda USL di erogazione](#)  
[Pazienti per titolo di studio e Azienda USL di erogazione](#)  
[Pazienti per condizione professionale e Azienda USL di erogazione](#)  
[Pazienti per condizione abitativa e Azienda USL di erogazione](#)
- ▶ **PRODOTTI**  
[Prodotti erogati per tipologia e Azienda USL di erogazione](#)  
[Prodotti erogati per tipologia, modalità d'invio e Azienda USL di erogazione](#)  
[Prodotti erogati per categoria diagnostica e Azienda USL di erogazione](#)  
[Prodotti erogati per tipologia di diagnosi e Azienda USL di erogazione](#)  
[Prodotti residenziali erogati per Struttura](#)
- ▶ **PRESTAZIONI**  
[Prestazioni erogate per tipologia e Azienda USL di erogazione](#)  
[Prestazioni erogate per qualifica degli operatori e Azienda USL di erogazione](#)  
Prestazioni per tipologia, tipo prodotto e Azienda USL di erogazione:

a cura di: Servizio Sistema informativo sanità e politiche sociali



# Sistema Informativo Salute Mentale

Un ringraziamento

