

# WORKSHOP SDO

C.VOCI

# Agenda

9.30 - 9.45	Apertura lavori	<i>C. Voci</i>
9.45 - 11.00	Flussi informativi SDO, SSCL e SICHER Gestione e monitoraggio della qualità e completezza dei dati	<i>P. Lanciotti</i> <i>C. Serenelli</i>
11.00 - 11.30	Check list Attività dei primi 9 mesi Confronto SSCL e SDO	<i>O. Nicastro</i> <i>L. Sciollino</i>
11.30 - 11.40	Pausa	
11.40 - 12.10	SICHER Completezza e qualità dei dati	<i>C. Gagliotti</i> <i>A. Ricciardi</i> <i>R. Buttazzi</i>
12.10 - 13.00	ReportER Home e InsiDER: Reportistica Dinamica e Indicatori	<i>L. Cisbani</i> <i>S. Sforza</i> <i>C. Ventura</i>
13.00 - 13.30	Il punto di vista aziendale e Discussione	

# INDICE

- PRESTAZIONI EROGATE A FAVORE STP
- INDICATORI 830/17
- PROGRAMMA LAVORO REP.DINAMICA
- CRUSCOTTO PRONTO SOCCORSO
- INTERCONNESSIONE
- PNE

# VALORIZZAZIONE PRESTAZIONI EROGATE A FAVORE (PROTEZIONE) DEGLI STP (1/2)

ASA

<https://applicazioni.regione.emilia-romagna.it/ReportERHome/dynam/Preferito/gYRfEvZyY2>

SDO

<https://applicazioni.regione.emilia-romagna.it/ReportERHome/dynam/Preferito/6BSsbVR1qw>

# VALORIZZAZIONE PRESTAZIONI EROGATE A FAVORE (PROTEZIONE) DEGLI STP (2/3)

Riepilogo filtri



## Anno di erogazione

2017 (non consolidato), 2016

## Tipologia di codice fiscale dell'assistito

STP - CODICE STP

REPORT\_VALORIZZAZIONE\_STP\_GENNAIO2018



Preferito salvato e accessibile dal link <https://applicazioni.regione.emilia-romagna.it/ReportERHome/dynam/Preferito/gYRfEvZyY2>

ANNO DI EROGAZIONE	2016	2017 (non consolidato)
	Importo al netto del ticket attribuito dall'Azienda (€) (Somma)	Importo al netto del ticket attribuito dall'Azienda (€) (Somma)
AZIENDA SANITARIA DI EROGAZIONE		
PIACENZA	129.604	79.074,15

# VALORIZZAZIONE PRESTAZIONI EROGATE A FAVORE (PROTEZIONE) DEGLI STP (2/3)

REPORT ATTIVITA' SDO (ONERE 9,A)

Preferito salvato e accessibile dal link <https://applicazioni.regione.emilia-romagna.it/ReportERHome/dynam/Preferito/6BSsbVR1qw>

AZIENDA DI RICOVERO	Numero Ricoveri (Somma)	Importo a tariffe RER vigenti (Somma)
PIACENZA	136	569.391,36
PARMA	23	141.885,17
REGGIO EMILIA	80	228.972,99
MODENA	50	259.649,24
BOLOGNA	192	561.003,19
IMOLA	21	169.617,95
FERRARA	21	34.053,96
ROMAGNA	201	1.121.860,47
AOSPU PARMA	110	620.499,79
AOSP REGGIO EMILIA	85	209.299,77
AOSPU MODENA	175	530.766,68
AOSPU BOLOGNA	249	1.131.921,58
AOSPU FERRARA	71	159.094,87
I.O.R.	34	164.785,1
TOTALE	1.448	5.902.802,12




# COMPLETEZZA

Grafico

## VALUTAZIONE LUGLIO-DICEMBRE

Tempestività nell'invio dei dati rispetto al periodo di competenza - Flusso SDO

Anno di riferimento dei dati: 2017 (lug-nov)



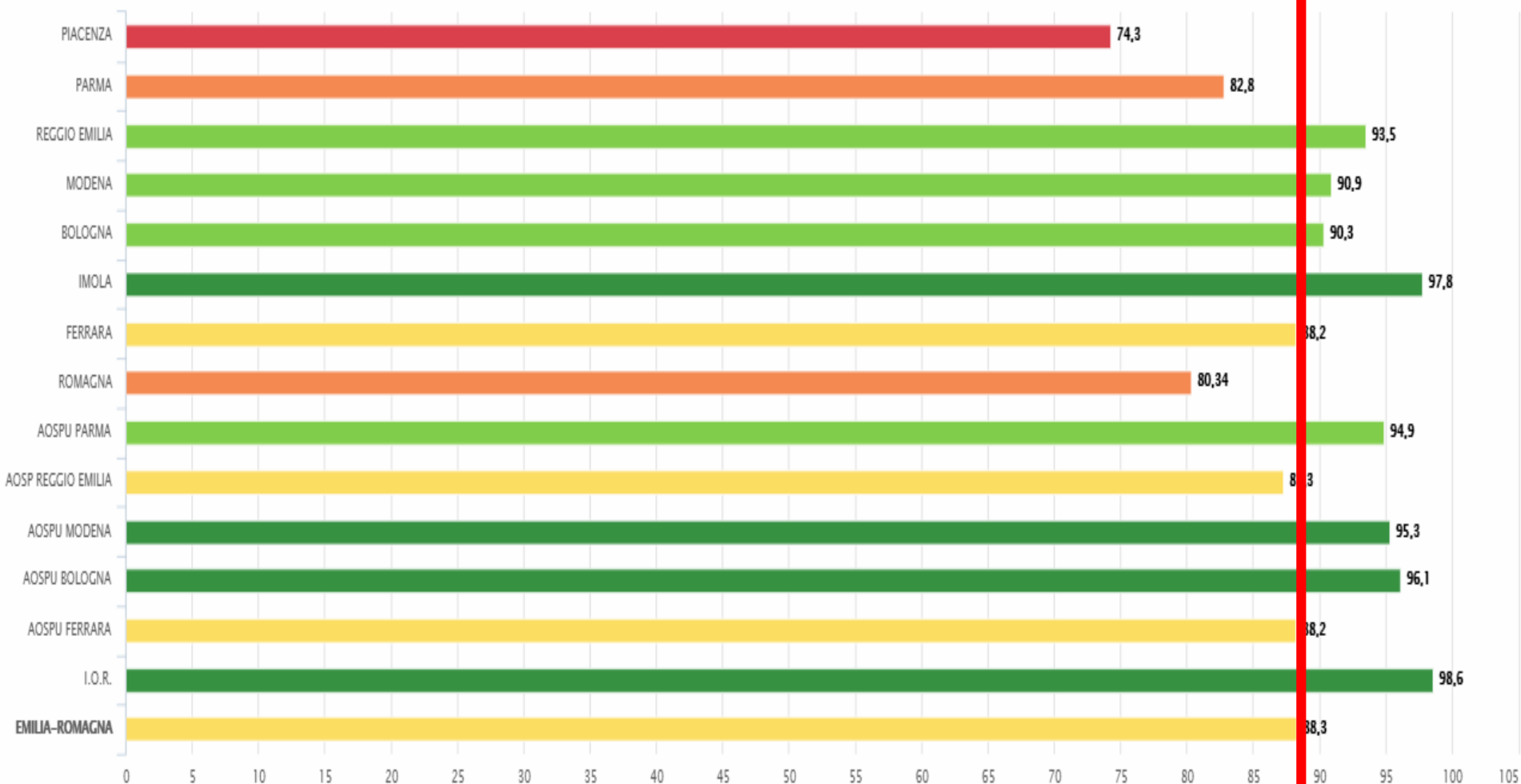


# TEMPESTIVITA' 2016

Grafico

Tempestività nell'invio dei dati rispetto al periodo di competenza - Flusso SDO

Anno di riferimento dei dati: 2016



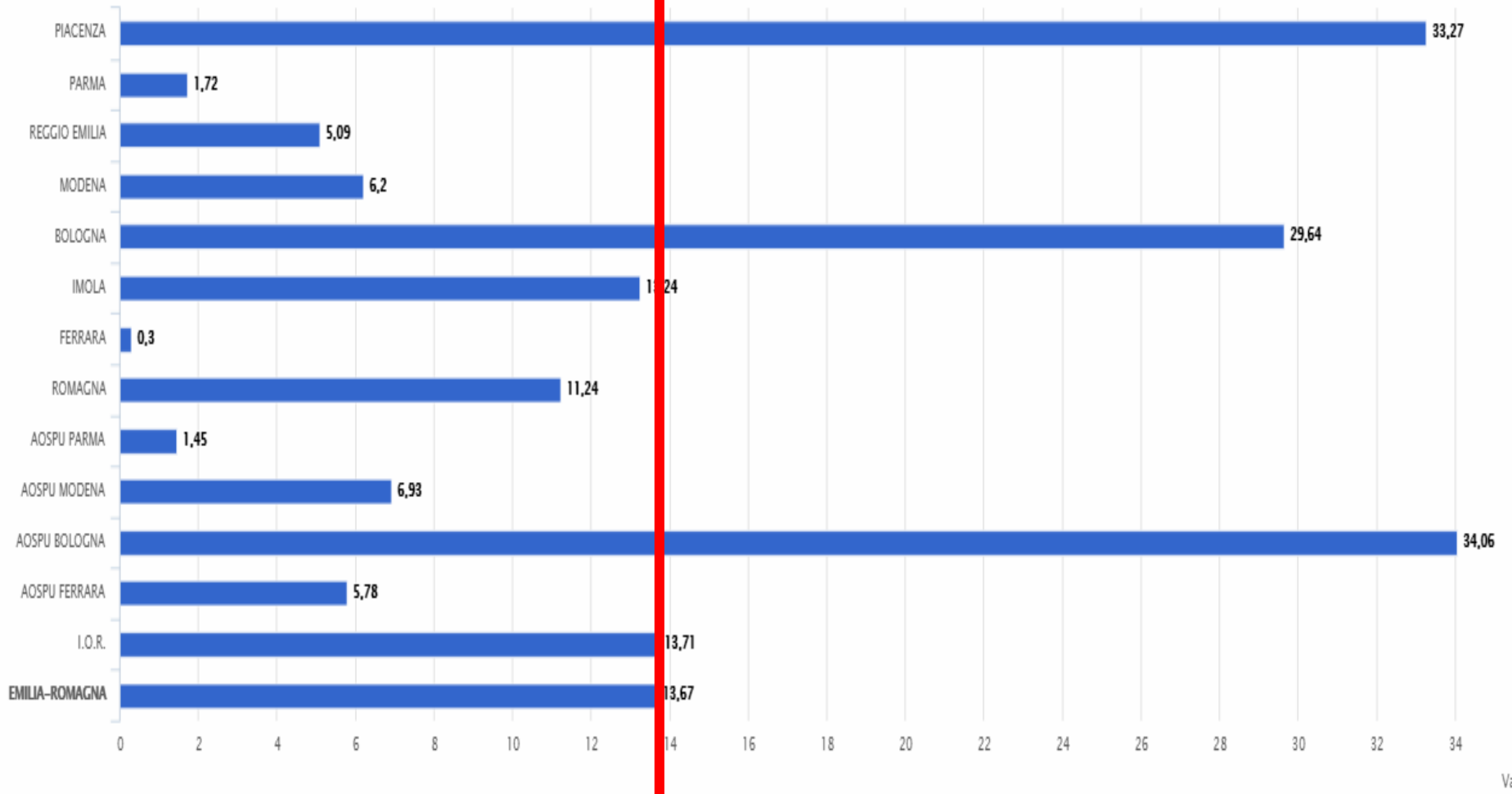
Valori

# VARIAZIONE

Grafico

Aggiornamento di informazioni precedentemente inviate - Flusso SDO

Anno di riferimento dei dati: 2017 (lug-ott)



# CRUSCOTTO PRONTO SOCCORSO

Dashboard



Dashboard Pronto Soccorso

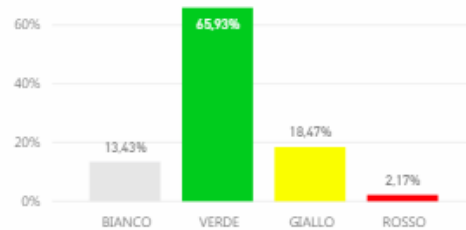
## CRUSCOTTO MONITORAGGIO PRONTO SOCCORSO

ER Salute

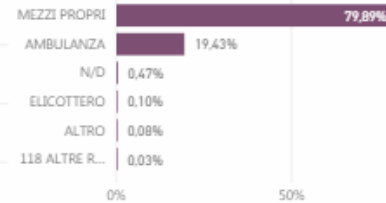
Data di dimissione: 01/01/2017 - 31/12/2017  
 Tipo struttu...: Tutte  
 Tipologia di PS: Tutte  
 Fast Track: Tutte  
 OBI: Tutte  
 Categoria diagnosi principale: Tutte  
 Cittadinanza: Tutte

1.884.858

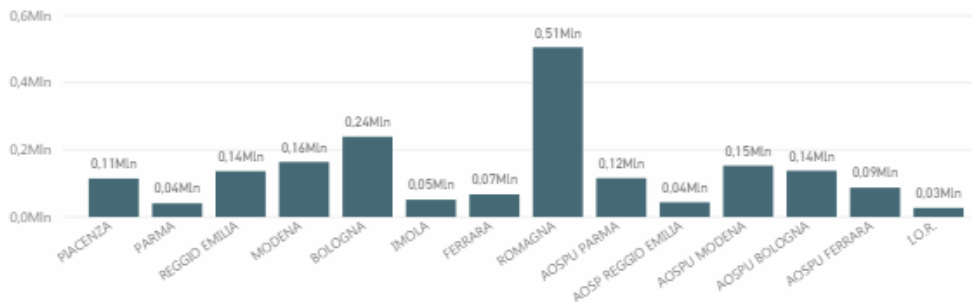
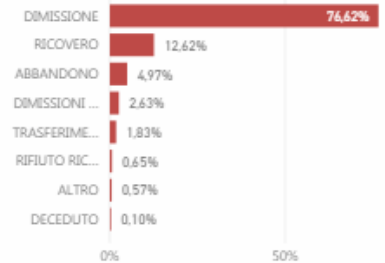
Accessi



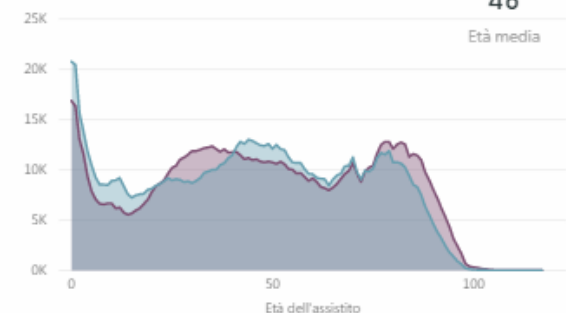
% Accessi per Modalità di arrivo



% Accessi per Esito dell'accesso



Sesso dell'assistito ● F ● M



# INTERCONNESSIONE

Il Ministero della Sanità, da Dicembre 2017 ha avviato il progetto di interconnessione delle banche dati.

L'identificativo del paziente (CF, ENI, STP, TEAM) sono utilizzati (IDENTIFICATIVO CUNI) come «CHIAVE» univoca per interconnettere (link) le banche dati

L'identificativo del paziente è un campo indispensabile => obbligatorio per tutti i flussi

**MASSIMA ATTENZIONE!!**