

# Reportistica dinamica Builder

## Scheda di dimissione ospedaliera

SETTORE ASSISTENZA OSPEDALIERA  
AREA ICT E TRANSIZIONE DIGITALE DEI SERVIZI AL CITTADINO

Bologna 5 marzo 2025

# Funzionalità trattate:

- Filtri avanzati
- Modifica configurazione dimensioni
- Nuovi filtri su patologie e interventi secondari e discipline di transito
- Dettaglio
- Preferiti
- Richiesta abilitazioni

# Filtri: modalità semplice

Nella prima schermata dopo la scelta del contesto sono mostrati inizialmente i filtri predefiniti per il contesto. L'utente è libero di modificarli o di aggiungerne di nuovi

**NB: Le dimensioni sono sempre in AND fra di loro, mentre i valori di una stessa dimensione sono sempre in OR**

Scheda di Dimissione Ospedaliera - SDO

Builder / Scheda di Dimissione Ospedaliera / Ricoveri

Filtri Report Dettaglio

Operazioni sui filtri Modalità avanzata Elimina tutti i filtri

Anno

Cerca...

Hai selezionato 1 valore

- ☒ 2024 (provvisorio)
- ☐ 2023
- ☐ 2022
- ☐ 2021
- ☐ 2020

Proposta di ricovero

Cerca...

Hai selezionato 1 valore

- ☒ 001 - RICORSO DIRETTO
- ☐ 002 - MEDICO DI BASE
- ☐ 003 - PROGRAMMATO DA STESSO ISTITUTO
- ☐ 004 - TRASFERITO DA ISTITUTO PUBBLICO
- ☐ 005 - TRASFERITO DA ISTITUTO PRIVATO ACCREDITATO

Tipo ricovero

Cerca...

Hai selezionato 1 valore

- ☐ 001 - PROGRAMMATO
- ☒ 002 - D'URGENZA
- ☐ 003 - T.S.O.
- ☐ 004 - PROGRAMMATO CON PREOSPEDALIZZAZIONE
- ☐ 005 - RICOVERO D'URGENZA DA OBI

# Filtri: modalità avanzata

Cliccando su «modalità avanzata» è possibile scrivere la condizione di filtro con gli operatori previsti (es: OR)

Filtri

Report

Dettaglio

Operazioni sui filtri

Modalità avanzata

Elimina tutti i filtri

Anno

Cerca...

Hai selezionato 1 valore

☒ 2024 (provvisorio)

☐ 2023

☐ 2022

☐ 2021

☐ 2020

# Filtri: modalità avanzata

Editor avanzato filtri

## Guida filtri avanzati

Nell'area di inserimento è possibile scrivere manualmente una condizione SQL. In alternativa è possibile aiutarsi con l'interfaccia grafica nel seguente modo:

- Selezionare un filtro dalla barra laterale per aggiungere la relativa colonna alla query personalizzata.
- Selezionare dalla barra degli strumenti un costrutto SQL per aggiungerlo alla query personalizzata.

Esempio di query avanzata:

*(t0.COD\_AZIENDA = '080102' AND t0.COD\_MESE IN ('04', '05')) AND t0.COD\_ANNO BETWEEN 2016 and 2018*


Si tenga conto che a seconda del tipo della colonna, stringa o numerico, sarà necessario o meno inserire il valore tra apici singoli.

Chiudi

# Filtri: modalità avanzata

## Editor avanzato filtri

AND OR NOT ( ) IN LIKE < > = <> <= >= BETWEEN

 Guida

t0.COD\_PROPOSTA\_RICOVERO ='001' and t0.COD\_TIPO\_RICOVERO ='002'

## Editor avanzato filtri

AND OR NOT ( ) IN LIKE < > = <> <= >= BETWEEN

 Guida

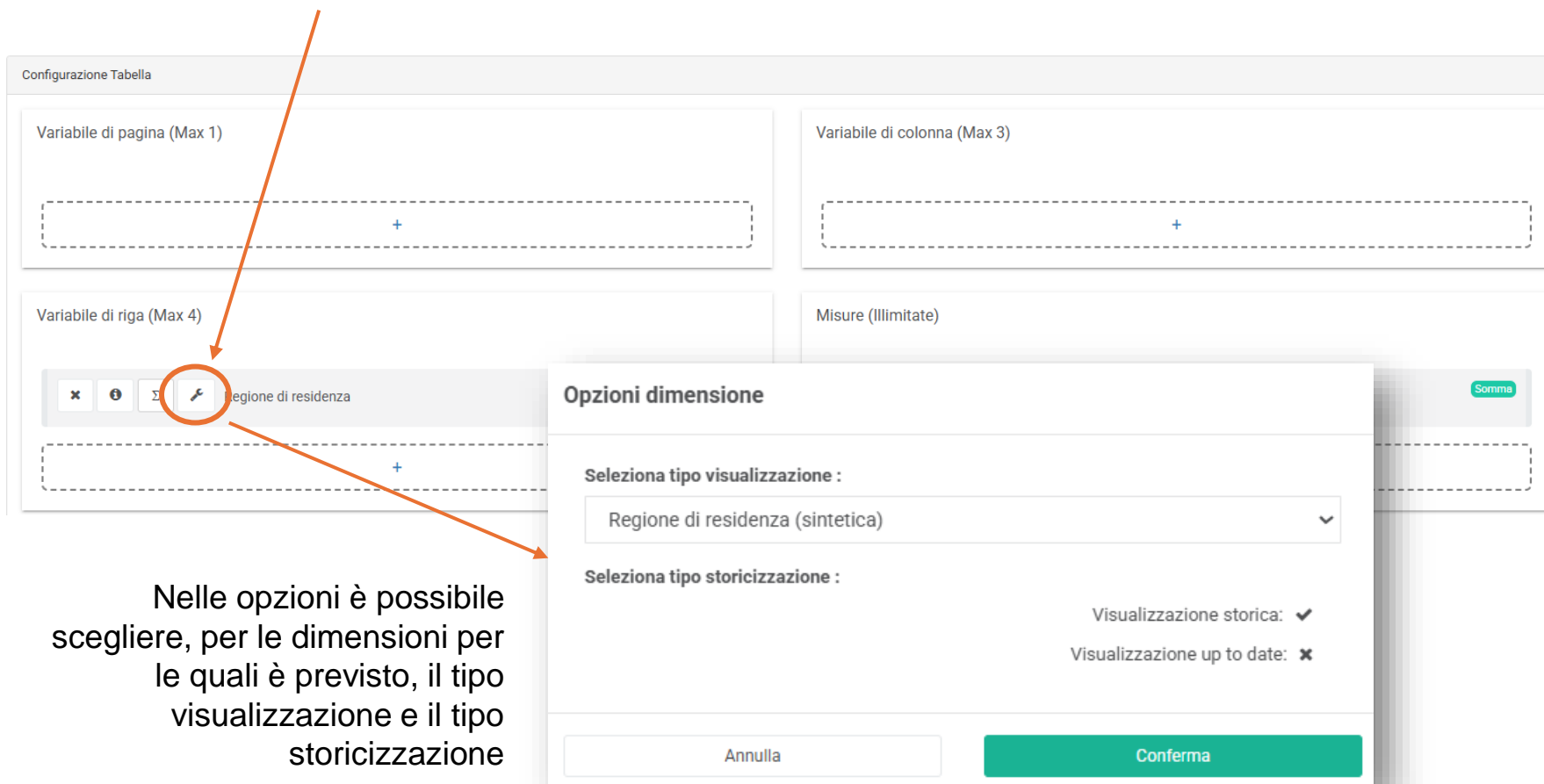
t0.COD\_PROPOSTA\_RICOVERO ='001' or t0.COD\_TIPO\_RICOVERO ='002'



La condizione inserita nella modalità avanzata del filtro NON sovrascrive quella presente nella modalità semplice, ma entrambe le condizioni vengono applicate

# Report: configurazione dimensioni e misure

Cliccando sull'icona della chiave inglese è possibile modificare le configurazioni di una dimensione o misura



**Configurazione Tabella**

Variabile di pagina (Max 1)

Variabile di colonna (Max 3)

Variabile di riga (Max 4)

Misure (Illimitate)

**Opzioni dimensione**

Seleziona tipo visualizzazione :

Regione di residenza (sintetica)

Seleziona tipo storicizzazione :

Visualizzazione storica: ☒

Visualizzazione up to date: ☐

Annulla Conferma

Nelle opzioni è possibile scegliere, per le dimensioni per le quali è previsto, il tipo visualizzazione e il tipo storicizzazione

# Report: configurazione dimensioni e misure

Opzioni dimensione

Seleziona tipo visualizzazione :

Regione di residenza (sintetica)

▼

Seleziona tipo storicizzazione :

Visualizzazione storica: ✓

Visualizzazione up to date: ✗

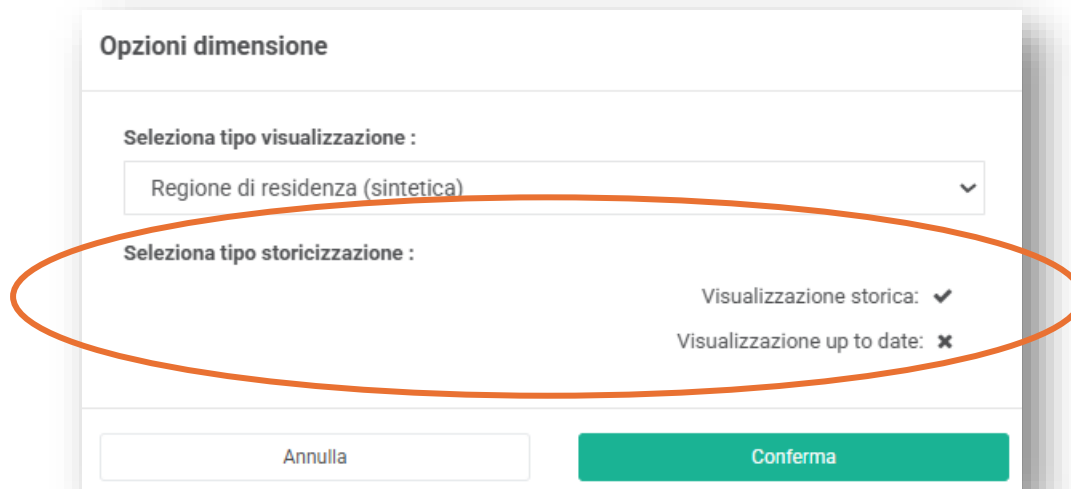
Annulla

Conferma

Il tipo visualizzazione permette di scegliere se vedere un campo (es: presidio) solo come descrizione o come codice + descrizione, oppure se applicare formati che determinano aggregazioni: nell'esempio dell'immagine qui riportata la dimensione «regione di residenza» ha il formato «sintetico» con etichette «Regione Emilia-Romagna», «altre regioni», «estero» che aggrega i dati di conseguenza, mentre per vedere la singola regione di residenza sarebbe necessario scegliere la visualizzazione «regione di residenza»



# Report: configurazione dimensioni e misure



**Opzioni dimensione**

Seleziona tipo visualizzazione :

Regione di residenza (sintetica) ▼

Seleziona tipo storicizzazione :

Visualizzazione storica: ✓

Visualizzazione up to date: x

Annulla Conferma

Il tipo storicizzazione permette, per le dimensioni storicizzate, di scegliere se visualizzare la decodifica storica (ovvero quella presente al momento della dimissione) oppure quella up to date (aggiornata a oggi), ovvero quella presente al momento di esecuzione del report. Nell'esempio riportato sopra non è possibile cambiare tipo di storicizzazione (e la «visualizzazione up to date» è affiancata dal simbolo della x), ma ad esempio per il presidio è possibile scegliere fra le 2 opzioni proposte.

# Report: configurazione dimensioni e misure

Cliccando sull'icona della chiave inglese è possibile modificare le configurazioni di una dimensione o misura

Configurazione Tabella

Variabile di pagina (Max 1)

Variabile di colonna (Max 3)

Variabile di riga (Max 4)

**Opzioni misura**

**Personalizza label:**

Label misura

**Seleziona statistica:**

Somma

**Seleziona cifre decimali:**

fino a 2

Annulla

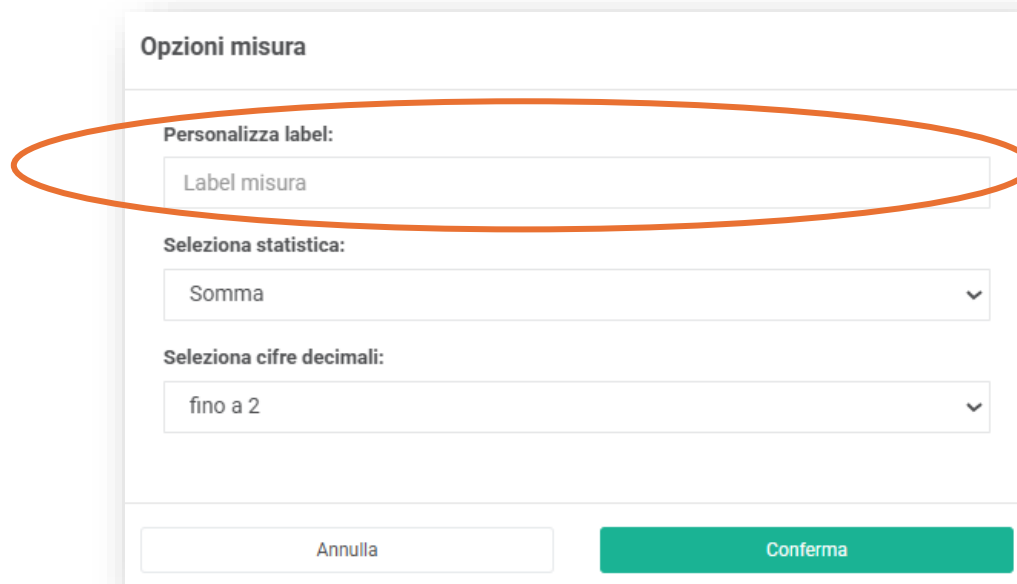
Conferma

Misure (Illimitate)

Numero Ricoveri

Somma

# Report: configurazione dimensioni e misure



Opzioni misura

Personalizza label:

Label misura

Seleziona statistica:

Somma

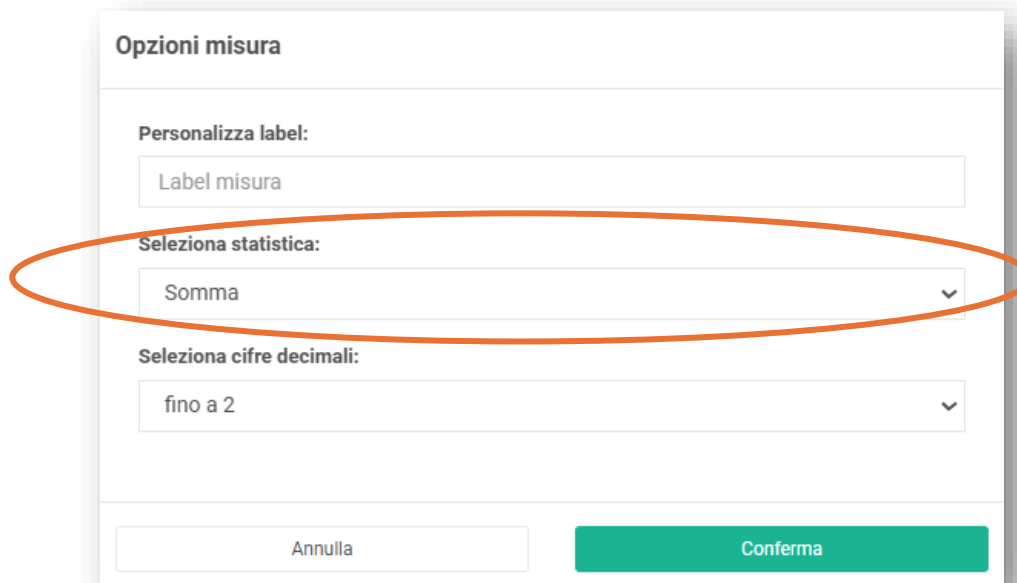
Seleziona cifre decimali:

fino a 2

Annulla Conferma

La personalizzazione dell'etichetta (label) può essere particolarmente utile nei casi in cui una stessa misura sia utilizzata più volte con funzioni di aggregazione diverse: ad esempio la misura «importo» può essere inserita nel report sia in somma che come media che % di riga o colonna. Le diverse funzioni applicate sono riportate di default nel nome della colonna della tabella risultante dal report, ma questo può rendere piuttosto lunga l'etichetta di colonna e quindi l'utente può scegliere di personalizzarla.

# Report: configurazione dimensioni e misure



**Opzioni misura**

Personalizza label:

Label misura

Seleziona statistica:

Somma

Seleziona cifre decimali:

fino a 2

Annulla Conferma

Ciascuna misura ha almeno una funzione (statistica) attraverso la quale può essere elaborata in un report. Cliccando nel menu a tendina presente nelle opzioni di configurazione della misura è possibile vedere le funzioni possibili per la misura selezionata e sceglierla.

Ad esempio la misura «numero ricoveri» ha come possibili funzioni applicabili: Somma; media; minimo; massimo; percentuale di riga; percentuale di colonna

# Nuovi filtri patologie

novità

ReportERHome - Builder

Scheda di Dimissione Ospedaliera - SDO

Builder / Scheda di Dimissione Ospedaliera / Ricoveri

Cerca...

Tempo

Ricovero

Struttura

DRG

Assistito

**Patologie**

Patologia principale

Patologia principale (categoria)

Patologia (qualsiasi posizione)

Categoria patologia (qualsiasi posizione)

Filtri

Report

Dettaglio

Operazioni sui filtri

Anno

Cerca...

Hai selezionato 1 valore

☒ 2024 (provisorio)

☐ 2023

☐ 2022

☐ 2021

☐ 2020



Non è possibile utilizzare questi filtri in modalità avanzata

# Nuovi filtri interventi

novità

Scheda di Dimissione Ospedaliera - SDO

Builder / Scheda di Dimissione Ospedaliera / Ricoveri

Cerca...

×

Tempo

<

Ricovero

<

Struttura

<

DRG

<

Assistito

<

Patologie

<

Interventi

▼

Tipologia AHRQ (MPR)

i

MPR

i

MPR (rubrica)

i

Intervento (qualsiasi posizione)

i

Rubrica intervento (qualsiasi posizione)

i

Scheda di Dimissione Ospedaliera - SDO

Builder / Scheda di Dimissione Ospedaliera / Ricoveri

Filtri

Report

Dettaglio

Operazioni sui filtri

Anno

Q i

Cerca...

✓

Hai selezionato 1 valore

☒ 2024 (provvisorio)

☐ 2023

☐ 2022

☐ 2021

☐ 2020



Non è possibile utilizzare questi filtri in modalità avanzata

# Nuovi filtri disciplina

novità

**Scheda di Dimissione Ospedaliera - SDO**

Builder / Scheda di Dimissione Ospedaliera / Ricoveri

**Filtri** Report Dettaglio

Operazioni sui filtri

**Anno**

Cerca...

Hai selezionato 1 valore

- ☒ 2024 (provvisorio)
- ☐ 2023
- ☐ 2022
- ☐ 2021
- ☐ 2020

**Struttura**

- Area vasta di ricovero
- Azienda di ricovero
- Disciplina di ammissione
- Disciplina di dimissione
- Presidio di ricovero
- Regione di ricovero
- Struttura pubblica o privata
- Reparto di ammissione
- Reparto di dimissione
- Stabilimento
- Tipo struttura
- Tipo presidio
- Disciplina (qualsiasi)**



Non è possibile utilizzare questi filtri in modalità avanzata

# Esempio: Chirurgia TM mammella

Un indicatore riproducibile con le nuove funzioni del Builder è quello *H02Z Quota di interventi per tumore maligno della mammella eseguiti in reparti con volume di attività superiore a 150 (con 10% tolleranza) interventi annui*, che prevede filtri su patologie/interventi principali e secondarie.

Scheda di Dimissione Ospedaliera - SDO

Builder / Scheda di Dimissione Ospedaliera / Ricoveri

Filtri Report Dettaglio

Operazioni sui filtri

Modalità avanzata

Elimina tutti i filtri

Anno

Q I

Cerca...



Hai selezionato 1 valore

☒ 2024 (provvisorio)

☐ 2023

☐ 2022

☐ 2021

☐ 2020

&

Patologia (qualsiasi posizione)

Q I X

Cerca...



Hai selezionato 10 valori

☐ 001.0 COLERA DA VIBRIO CHOLERAEE

☐ 001.1 COLERA DA VIBRIO CHOLERAEE EL TOR

☐ 001.9 COLERA NON SPECIFICATO

☐ 002.0 FEBBRE TIFOIDE

☐ 002.1 PARATIFO A

&

Intervento (qualsiasi posizione)

Q I X

Cerca...



Hai selezionato 10 valori

☐ 000.01 TERAPIE AD ULTRASUONI DEI VASI VASCOLARI PERIFERICI

☐ 00.03 TERAPIE AD ULTRASUONI DEI VASI VASCOLARI PERIFERICI

☐ 00.09 ALTRE TERAPIE AD ULTRASUONI

☐ 00.10 IMPIANTO DI AGENTI CHIMIOTERICI

☐ 00.11 INFUSIONE DI DROTRECIGIN ALFA (ATTIVATO)



# Esempio: Chirurgia TM mammella

## Configurazione Tabella

Variabile di pagina (Max 1)

Variabile di riga (Max 4)

×

i

Σ

⚙

Azienda di ricovero

×

i

⚡

⚙

Stabilimento

Variabile di colonna (Max 3)

Misure (Illimitate)

×

i

⚙

Numero Ricoveri

Somma

# Esempio: Chirurgia TM mammella

Seguendo le regole presenti nelle schede indicatore su SIVER, con i volumi ottenuti si può calcolare l'indicatore.

Riepilogo filtri

## Anno

2024 (provvisorio)

## Patologia (qualsiasi posizione)

174.0 TUMORI MALIGNI DI CAPEZZOLO E AREOLA DELLA MAMMELLA DELLA DONNA , 174.1 TUMORI MALIGNI DELLA PARTE CENTRALE DELLA MAMMELLA DELLA DONNA , 174.2 TUMORI MALIGNI DEL QUADRANTE SUPERO-INTERNO DELLA MAMMELLA DELLA DONNA , 174.3 TUMORI MALIGNI DEL QUADRANTE INFERO-INTERNO DELLA MAMMELLA DELLA DONNA , 174.4 TUMORI MALIGNI DEL QUADRANTE SUPERO-ESTERNO DELLA MAMMELLA DELLA DONNA , 174.5 TUMORI MALIGNI DEL QUADRANTE INFERO-ESTERNO DELLA MAMMELLA DELLA DONNA , 174.6 TUMORI MALIGNI DEL PROLUNGAMENTO ASCELLARE DELLA MAMMELLA DELLA DONNA , 174.8 TUMORI MALIGNI DELLE ALTRE SEDI SPECIFICATE DELLA MAMMELLA DELLA DONNA , 174.9 TUMORI MALIGNI DELLA MAMMELLA (DELLA DONNA), NON SPECIFICATA , 233.0 CARCINOMI IN SITU DELLA MAMMELLA

## Intervento (qualsiasi posizione)

85.20 ASPORTAZIONE O DEMOLIZIONE DI TESSUTO DELLA MAMMELLA, SAI , 85.21 ASPORTAZIONE LOCALE DI LESIONE DELLA MAMMELLA , 85.22 QUADRANTECTOMIA DELLA MAMMELLA , 85.23 MASTECTOMIA SUBTOTALE , 85.24 ASPORTAZIONE DI TESSUTO ECTOPICO DELLA MAMMELLA , 85.25 ASPORTAZIONE DEL CAPEZZOLO , 85.33 MAMMECTOMIA SOTTOCUTANEA MONOLATERALE CON CONTEMPORANEO IMPIANTO DI PROTESI , 85.34 ALTRA MAMMECTOMIA SOTTOCUTANEA MONOLATERALE , 85.35 MAMMECTOMIA SOTTOCUTANEA BILATERALE CON CONTEMPORANEO IMPIANTO DI PROTESI , 85.36 ALTRA MAMMECTOMIA SOTTOCUTANEA BILATERALE

Numero Ricoveri (Somma) per Azienda di ricovero, Stabilimento\*

☆ ≡ 📄 📊 📅 ↕ ✕

AZIENDA DI RICOVERO	STABILIMENTO	Numero Ricoveri (Somma)
PIACENZA	08000403 - OSPEDALE CASTEL SAN GIOVANNI	271
PARMA	080206 - CASA DI CURA CITTA' DI PARMA	12
REGGIO EMILIA	08002107 - ISTITUTO IN TECNOLOGIE AVANZATE E MODELLI ASSISTENZIALI IN ONCOLOGIA DI REGGIO EMILIA	496
MODENA	08003104 - OSPEDALE "B. RAMAZZINI" CARPI	174
	080096 - NUOVO OSPEDALE CIVILE DI SASSUOLO S.P.A.	2
BOLOGNA	08005302 - OSPEDALE BELLARIA	687
	080222 - OSPEDALE PRIVATO ACCREDITATO NIGRISOLI	1

<https://applicazioni.regione.emilia-romagna.it/ReportERHome/dynam/Preferito/eKftKI2Mi4>

# Esempio: TAVI

Un altro esempio può essere l'estrazione dei volumi di TAVI, che richiede la combinazione di MPR 35.21 e altro codice intervento 37.22.

## Scheda di Dimissione Ospedaliera - SDO

Builder / Scheda di Dimissione Ospedaliera / Ricoveri

Filtri Report Dettaglio

Operazioni sui filtri

Modalità avanzata

Elimina tutti i filtri

Anno



Cerca...



Hai selezionato 1 valore

☒ 2024 (provvisorio)

☐ 2023

☐ 2022

☐ 2021

☐ 2020

MPR



35.21



Hai selezionato 1 valore

☒ 35.21 SOSTITUZIONE DELLA VALVOLA AORTICA CON BIOPROTESI

Intervento (qualsiasi posizione)



37.22



Hai selezionato 1 valore

☒ 37.22 CATETERISMO CARDIACO DEL CUORE SINISTRO

# Esempio: TAVI

## Configurazione Tabella

Variabile di pagina (Max 1)

Variabile di colonna (Max 3)

Variabile di riga (Max 4)

×

i

Σ

🔧

Azienda di ricovero

×

i

🔧

⚡

Stabilimento

Misure (Illimitate)

×

i

🔧

Numero Ricoveri

Somma

Così si ottengono i volumi dell'*IND0911 Variazione degli interventi TAVI rispetto all'anno precedente*, obiettivo delle Aziende per il 2024 e confermato per il 2025.

Anno

2024 (provvisorio)

MPR

35.21 SOSTITUZIONE DELLA VALVOLA AORTICA CON BIOPROTESI

### Intervento (qualsiasi posizione)

37.22 CATETERISMO CARDIACO DEL CUORE SINISTRO

AZIENDA DI RICOVERO	STABILIMENTO	Numero Ricoveri (Somma)
PIACENZA	OSPEDALE "GUGLIELMO DA SALICETO" PIACENZA	3
REGGIO EMILIA	ARCISPEDALE SANTA MARIA NUOVA DI REGGIO EMILIA	4
	OSPEDALE CIVILE GUASTALLA	2
	SALUS HOSPITAL (CASA DI CURA PRIVATA)	42
MODENA	HESPERIA HOSPITAL MODENA S.R.L.	109
BOLOGNA	OSPEDALE MAGGIORE "C.A. PIZZARDI"	25
ROMAGNA	OSPEDALE "CECCARINI" RICCIONE	3
	OSPEDALE "DEGLI INFERMI" FAENZA	11

<https://applicazioni.regione.emilia-romagna.it/ReportERHome/dynam/Preferito/uEGFeypEEh>

# ESEMPIO 1

## Selezione categoria diagnostica in qualsiasi posizione

- V27-Esito del parto

*Nota: Questa categoria è prevista per la codificazione dell'esito del parto nei documenti relativi alla madre.*

- ❖ Non va mai in diagnosi principale
- ❖ È obbligatoria tra le secondarie nei ricoveri di parto

# Patologia secondaria categoria V27-esito del parto

La presenza di un codice della categoria V27 in diagnosi secondaria è evocativa di un PARTO

In assenza di eventi clinici complessi che comportino la selezione una diagnosi principale alla dimissione diversa da quella relativa al capitolo ICD-9-CM

*11-complicazioni della gravidanza parto e puerperio*  
conducono i ricoveri ai DRG specifici: 370-375

# Patologia secondaria categoria V27-esito del parto

La presenza di un codice della categoria **V27** in secondaria in dimissioni attribuite a DRG **diversi da 370 371 372 373 374 375** può rappresentare un errore di codifica

Ferma restando la necessità, in alcuni casi di procedere ad una revisione della documentazione clinica, una analisi della casistica da banca dati SDO rappresenta un importante verifica preliminare.

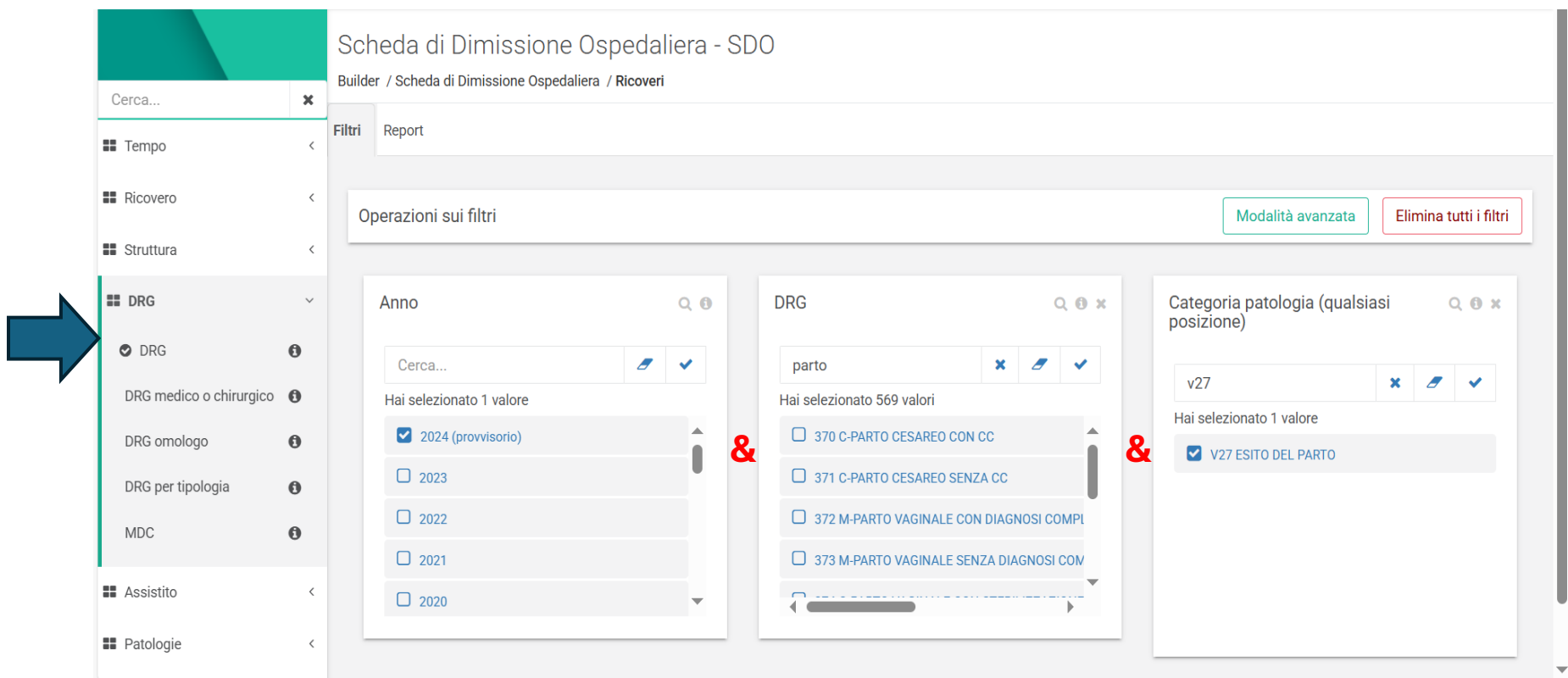


# Reportistica dinamica selezione dei filtri selezione categoria diagnostica in qualsiasi posizione

The screenshot displays the 'ReportERHome - Builder' web application interface. The top navigation bar includes links for 'Dashboard', 'Viewer', 'Stats', 'Builder', 'SIVER', and 'N\_ASANITA'. The main title is 'Scheda di Dimissione Ospedaliera - SDO'. The left sidebar contains a search bar and a filter tree with categories like 'Tempo', 'Ricovero', 'Struttura', 'DRG', 'Assistito', and 'Patologie'. The 'Patologie' category is expanded, showing options: 'Patologia principale', 'Patologia principale (categoria)', 'Patologia (qualsiasi posizione)', and 'Categoria patologia (qualsiasi posizione)'. A black arrow points to the 'Categoria patologia (qualsiasi posizione)' option. The main area shows 'Operazioni sui filtri' with two filter cards. The 'Anno' card shows the selection of '2024 (provvisorio)'. The 'Categoria patologia (qualsiasi posizione)' card is circled in black and shows the selection of 'V27 ESITO DEL PARTO'. The bottom status bar indicates the time as 11:05 and the date as 03/03/2025.

# Reportistica dinamica selezione dei filtri

## DRG a) seleziona tutti b) deselecta DRG del parto



Scheda di Dimissione Ospedaliera - SDO

Builder / Scheda di Dimissione Ospedaliera / Ricoveri

Filtri Report

Operazioni sui filtri

Modalità avanzata Elimina tutti i filtri

**DRG**

- ☒ DRG
- DRG medico o chirurgico
- DRG omologo
- DRG per tipologia
- MDC

**Anno**

Cerca...

Hai selezionato 1 valore

- ☒ 2024 (provvisorio)
- ☐ 2023
- ☐ 2022
- ☐ 2021
- ☐ 2020

**DRG**

parto

Hai selezionato 569 valori

- ☐ 370 C-PARTO CESAREO CON CC
- ☐ 371 C-PARTO CESAREO SENZA CC
- ☐ 372 M-PARTO VAGINALE CON DIAGNOSI COMPLE
- ☐ 373 M-PARTO VAGINALE SENZA DIAGNOSI COM

**Categoria patologia (qualsiasi posizione)**

v27

Hai selezionato 1 valore

- ☒ V27 ESITO DEL PARTO

# Report 1 Ricoveri per presidio

## Filtri: V27 in qualsiasi posizione DRG ≠ 370-375

Cerca...

Dimensioni

Tempo

Ricovero

Struttura

DRG

Assistito

Misure

Importo

Ricovero

DRG

CON STENT NON MEDICATO SENZA DIAGN. CARDIOVASCOLARE MAGG., 557 C-INTERVENTI SUL SISTEMA CARDIOVASCOLARE PER VIA PERCUTANEA CON STENT MEDICATO CON DIAGNOSI CARDIOVASCOLARE MAGGIORE, 558 C-INTERVENTI SUL SISTEMA CARDIOVASCOLARE PER VIA PERCUTANEA CON STENT MEDICATO SENZA DIAGNOSI CARDIOVASCOLARE MAGGIORE, 559 M-ICTUS ISCHEMICO ACUTO CON USO DI AGENTI TROMBOLITICI, 560 M-INFEZIONI BATTERICHE E TUBERCOLOSI DEL SISTEMA NERVOSO, 561 M-INFEZIONI NON BATTERICHE DEL SISTEMA NERVOSO ECCETTO MENINGITE VIRALE, 562 M-CONVULSIONI, ETA > 17 ANNI CON CC, 563 M-CONVULSIONI, ETA > 17 ANNI SENZA CC, 564 M-CEFALEA, ETA > 17 ANNI, 565 M-DIAGNOSI RELATIVE ALL'APPARATO RESPIRATORIO CON RESPIRAZIONE ASSISTITA <= 96 ORE, 566 M-DIAGNOSI RELATIVE ALL'APPARATO RESPIRATORIO CON RESPIRAZIONE ASSISTITA < 96 ORE, 567 C-INTERVENTI SU ESOFAGO, STOMACO E DUODENO, ETA > 17 ANNI CON CC CON DIAGNOSI GASTROINTESTINALE MAGGIORE, 568 C-INTERVENTI SU ESOFAGO, STOMACO E DUODENO, ETA > 17 ANNI CON CC SENZA DIAGNOSI GASTROINTESTINALE MAGGIORE, 569 C-INTERVENTI MAGGIORI SU INTESTINO CRASSO E TENUE CON CC CON DIAGNOSI GASTROINTESTINALE MAGGIORE, 570 C-INTERVENTI MAGGIORI SU INTESTINO CRASSO E TENUE CON CC SENZA DIAGNOSI GASTROINTESTINALE MAGGIORE, 571 M-MALATTIE MAGGIORI DELL'ESOFAGO, 572 M-MALATTIE GASTROINTESTINALI MAGGIORI E INFEZIONI PERITONEALI, 573 C-INTERVENTI MAGGIORI SULLA VESCICA, 574 M-DIAGNOSI EMATOLOGICHE/IMMUNOLOGICHE MAGGIORI ECCETTO ANEMIA FALCIFORME E COAGULOPATIE, 575 M-SETTICEMIA CON VENTILAZIONE MECCANICA <= 96 ORE, ETA > 17 ANNI, 576 M-SETTICEMIA SENZA VENTILAZIONE MECCANICA <= 96 ORE, ETA > 17 ANNI, 577 C-INSEZIONE DI STENT CAROTIDEO, 578 C-MALATTIE INFETTIVE E PARASSITARIE CON INTERVENTO CHIRURGICO, 579 C-INFEZIONI POST-OPERATORIE O POST-TRAUMATICHE CON INTERVENTO CHIRURGICO

**Categoria patologia (qualsiasi posizione)**  
V27 ESITO DEL PARTO

Numero Ricoveri (Somma) per Presidio di ricovero\*

PRESIDIO DI RICOVERO	Numero Ricoveri (Somma)
PRESIDIO UNICO PIACENZA	2
PRESIDIO OSPEDALIERO AZIENDALE (AUSL PARMA)	1
PRESIDIO OSPEDALIERO PROVINCIALE DI REGGIO EMILIA	1
PRESIDIO OSPEDALIERO IMOLA - CASTEL S. PIETRO TERME	3
PRESIDIO OSPEDALIERO UNICO - AZIENDA DI BOLOGNA	36
OSPEDALE RAVENNA	1
OSPEDALE FAENZA	1
PRESIDIO OSPEDALIERO CESENA	3
PRESIDIO OSPEDALIERO RIMINI-SANTARCANGELO	1
AOSPU OSPEDALI RIUNITI - PR	3
AZIENDA OSPEDALIERO-UNIVERSITARIA DI MODENA	35
IRCCS AOU BOLOGNA	17
AOSPU ARCISPEDALE S.ANNA - FE	2
TOTALE	106

Data elaborazione: 03/03/2025 - 11:32  
Fonte: Banca dati SDQ Regione Emilia-Romagna  
Ultimo aggiornamento: 10/02/2025 8:10  
Note:  
• Per l'anno 2024 (provvisorio) i dati sono aggiornati a Dicembre

# Diagnosi principale e MPR

## Filtri: V27 in qualsiasi posizione DRG ≠ 370-375

Cerca...	
Dimensioni	
Tempo	<
Ricovero	<
Struttura	<
DRG	<
Assistito	<
Misure	
Importo	<
Ricovero	<
DRG	<

INFEZIONI PERITONEALI, 573 C-INTERVENTI MAGGIORI SULLA VESCICA, 574 M-DIAGNOSI EMATOLOGICHE/IMMUNOLOGICHE MAGGIORI ECETTO ANEMIA FALCIFORME E COAGULOPATIE, 575 M-SETTICEMIA CON VENTILAZIONE MECCANICA < 96 ORE, ETA' > 17 ANNI, 576 M-SETTICEMIA SENZA VENTILAZIONE MECCANICA < 96 ORE, ETA' > 17 ANNI, 577 C-INSERZIONE DI STENT CAROTIDEO, 578 C-MALATTIE INFETTIVE E PARASSITARIE CON INTERVENTO CHIRURGICO, 579 C-INFEZIONI POST-OPERATORIE O POST-TRAUMATICHE CON INTERVENTO CHIRURGICO, 468 C-INTERVENTO CHIRURGICO ESTESO NON CORRELATO CON LA DIAGNOSI PRINCIPALE

**Categoria patologia (qualsiasi posizione)**  
V27 ESITO DEL PARTO

Numero Ricoveri (Somma) per Patologia principale (categoria), MPR\*

285 ALTRE E NON SPECIFICATE ANEMIE	NON VALORIZZATO	1
454 VARICI DEGLI ARTI INFERIORI	NON VALORIZZATO	1
455 EMORROIDI	NON VALORIZZATO	1
463 TONSILLITE ACUTA	NON VALORIZZATO	1
493 ASMA	NON VALORIZZATO	1
569 ALTRI DISTURBI DELL'INTESTINO	74.0 TAGLIO CESAREO TRADIZIONALE	1
	NON VALORIZZATO	1
591 IDRONEFROSI	NON VALORIZZATO	1
618 PROLASSO GENITALE	74.0 TAGLIO CESAREO TRADIZIONALE	2
623 PATOLOGIE NON INFIAMMATORIE DELLA VAGINA	70.71 SUTURA DI LACERAZIONE DELLA VAGINA	1
	74.0 TAGLIO CESAREO TRADIZIONALE	1
	74.4 TAGLIO CESAREO SPECIFICATO	1
626 DISORDINI MESTRUALI ED ALTRI SANGUINAMENTI ANOMALI DEL TRATTO GENITALE FEMMINILE	74.4 TAGLIO CESAREO SPECIFICATO	1
644 MINACCIA O TRAVAGLIO DI PARTO PRECOCE	NON VALORIZZATO	2
648 ALTRE MANIFESTAZIONI MORBOSE IN ATTO DELLA MADRE CLASSIFICATE ALTROVE, MA COMPLICANTI LA GRAVIDANZA, IL PARTO O IL PUERPERIO	77.69 ASPORTAZIONE LOCALE DI LESIONE O TESSUTO DI ALTRE OSSA, ESCLUSE QUELLE FACCIALI	1
664 TRAUMA DEL PERINEO E DELLA VULVA NEL CORSO DEL PARTO	49.71 SUTURA DI LACERAZIONE DELL'ANO	1
	49.79 ALTRA RIPARAZIONE DELLO SFINTERE ANALE	2
	69.51 RASCHIAMENTO DELL'UTERO MEDIANTE ASPIRAZIONE PER INTERRUZIONE DI GRAVIDANZA	1

Data elaborazione: 03/03/2025 - 12:45  
Fonte: Banca dati SDO Regione Emilia-Romagna  
Ultimo aggiornamento: 10/02/2025 8:10

Note:

- Per l'anno 2024 (provvisorio) i dati sono aggiornati a Dicembre

# Possibili errori di selezione della DP

- **455 Emorroidi**

Incl.: emorroidi (ano) (retto)  
emorroidi  
vene varicose, ano o retto

Escl.: che complica la gravidanza, il parto o il puerperio (671.8)

- **618 Prolasso genitale**

Utilizzare un codice aggiuntivo per identificare l'incontinenza urinaria (625.6; 788.31; 788.33-788.39)

Escl. le forme complicanti la gravidanza, il travaglio o il parto (654.4)

- **623 Patologie non infiammatorie della vagina**

Escl.: anomalie della vagina complicanti la gravidanza, il travaglio o il parto (654.7)

- **70.7 altra riparazione della vagina**

Escl.: riparazione di lacerazione ostetrica recente(75.69)

# Arrivare al dettaglio con un file esportato

Nella sezione di dettaglio è possibile estrarre un elenco di SDO con le informazioni selezionate in «dimensioni colonne»

ReportERHome - Builder

Dashboard Viewer Stats Builder SIVER Maria

Scheda di Dimissione Ospedaliera - SDO

Builder / Scheda di Dimissione Ospedaliera / Ricoveri

Filtri

Report

Dettaglio

Riepilogo filtri

Anno

2024 (provvisorio)

Presidio di ricovero

080053 - PRESIDIO OSPEDALIERO UNICO - AZIENDA DI BOLOGNA

DRG

468 C-INTERVENTO CHIRURGICO ESTESO NON CORRELATO CON LA DIAGNOSI PRINCIPALE

Categoria patologia (qualsiasi posizione)

V27 ESITO DEL PARTO

Crea Visualizzazione

Opzioni

☐ Valori distinti
 

Esegui una distinct sul record composto dalle colonne selezionate

Selezione Filtri

Elimina filtri

Selezione Colonne (Dimensioni)

Decodifica dimensioni

Elimina colonne

✕

📄

🔧

👁

Stabilimento [Stabilimento (con codice)]

✕

📄

🔧

👁

DRG [DRG]

✕

📄

🔧

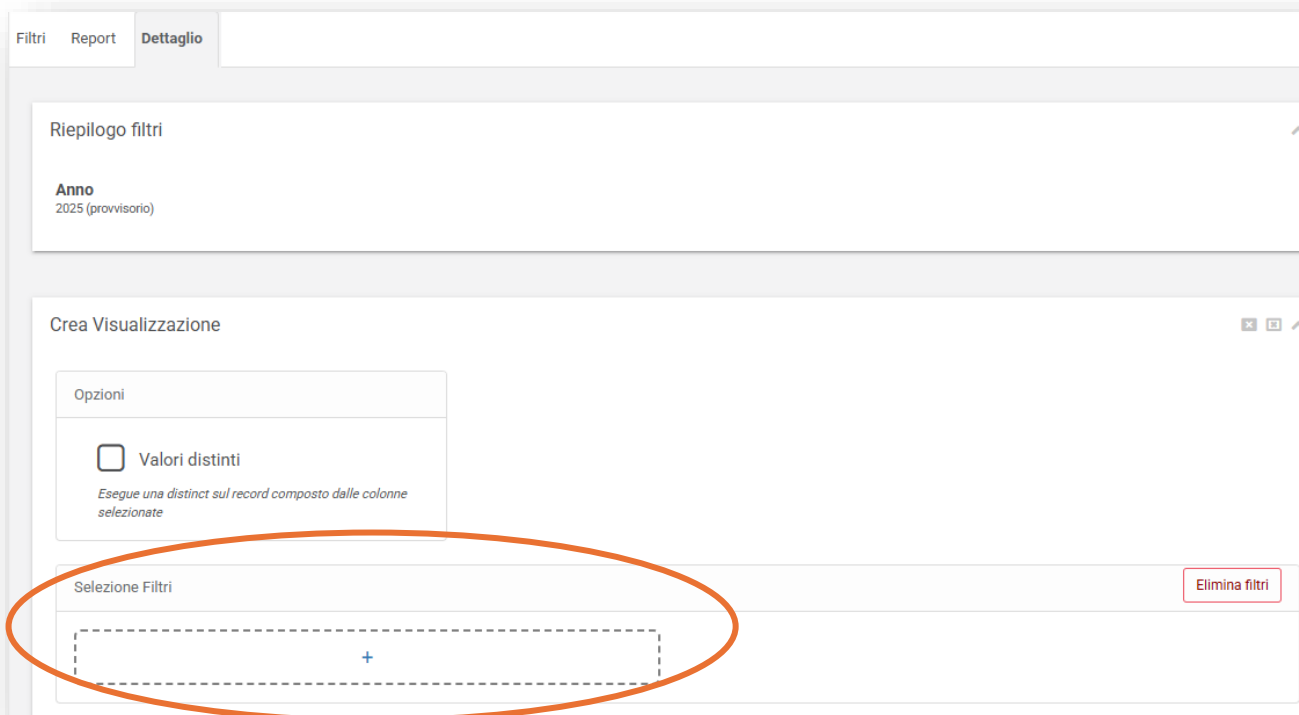
👁

Patologia principale [Patologia principale]

Cambia le configurazioni della dimensione

# Filtri dettaglio

L'elenco ottenibile dal dettaglio sarà filtrato sia per i filtri impostati nella sezione «filtri» (e riepilogati anche nella sezione di dettaglio) che per gli eventuali filtri impostati nella selezione filtri del dettaglio (che non impatteranno invece sulla sezione «report»)



The screenshot displays a web interface for filter management. At the top, there are three tabs: 'Filtri', 'Report', and 'Dettaglio', with 'Dettaglio' being the active tab. Below the tabs, there is a 'Riepilogo filtri' section showing 'Anno 2025 (provvisorio)'. The main area is titled 'Crea Visualizzazione' and contains two sections: 'Opzioni' and 'Selezione Filtri'. In the 'Opzioni' section, there is a checkbox labeled 'Valori distinti' with the description 'Esegue una distinct sul record composto dalle colonne selezionate'. The 'Selezione Filtri' section is highlighted with an orange oval and contains a dashed box with a plus sign, indicating where to add new filters. An 'Elimina filtri' button is located in the top right corner of the 'Selezione Filtri' section.

# Tabella di dettaglio esportabile

Cliccare sul simbolo  
cerchiato per  
esportare in excel

Dashboard ▾ Viewer ▾ Stats ▾ Builder ▾ SIVER ▾ Maria ▾					
zione)					
Cerca <input type="text"/>					
DRG	Patologia principale	MPR	Proposta di ricovero	Disciplina di ammissione	
468 C-INTERVENTO CHIRURGICO ESTESO NON CORRELATO CON LA DIAGNOSI PRINCIPALE	054.10 HERPES GENITALE, NON SPECIFICATO	74.0 TAGLIO CESAREO TRADIZIONALE	003 - PROGRAMMATO DA STESSO ISTITUTO	037	
468 C-INTERVENTO CHIRURGICO ESTESO NON CORRELATO CON LA DIAGNOSI PRINCIPALE	054.10 HERPES GENITALE, NON SPECIFICATO	74.0 TAGLIO CESAREO TRADIZIONALE	003 - PROGRAMMATO DA STESSO ISTITUTO	037	
423 M-ALTRE DIAGNOSI RELATIVE A MALATTIE INFETTIVE E PARASSITARIE	097.9 SIFILIDE NON SPECIFICATA	NON VALORIZZATO	001 - RICORSO DIRETTO	037	
301 M-MALATTIE ENDOCRINE SENZA CC	245.2 TIROIDITE LINFOCITARIA CRONICA	NON VALORIZZATO	001 - RICORSO DIRETTO	037	
294 M-DIABETE, ETA' > 35 ANNI	250.01 DIABETE MELLITO, TIPO I (DIABETE GIOVANILE), NON DEFINITO SE SCOMPENSATO, SENZA MENZIONE DI COMPLICAZIONI	NON VALORIZZATO	001 - RICORSO DIRETTO	037	
395 M-ANOMALIE DEI GLOBULI ROSSI, ETA' > 17 ANNI	285.9 ANEMIA, NON SPECIFICATA	NON VALORIZZATO	001 - RICORSO DIRETTO	037	
189 M-ALTRE DIAGNOSI RELATIVE ALL'APPARATO DIGERENTE, ETA' > 17 ANNI SENZA CC	455.3 EMORROIDI ESTERNE SENZA MENZIONE DI COMPLICAZIONI	NON VALORIZZATO	001 - RICORSO DIRETTO	037	
069 M-OTITE MEDIA E INFEZIONI ALTE VIE RESPIRATORIE, ETA' > 17 ANNI SENZA CC	463 TONSILLITE ACUTA	NON VALORIZZATO	001 - RICORSO DIRETTO	037	
097 M-BRONCHITE E ASMA, ETA' > 17 ANNI SENZA CC	493.90 ASMA, TIPO NON SPECIFICATO	NON VALORIZZATO	001 - RICORSO DIRETTO	037	
468 C-INTERVENTO CHIRURGICO ESTESO NON CORRELATO CON LA DIAGNOSI PRINCIPALE	618.7 PREGRESSA LACERAZIONE DEI MUSCOLI DEL PAVIMENTO PELVICO	74.0 TAGLIO CESAREO TRADIZIONALE	003 - PROGRAMMATO DA STESSO ISTITUTO	037	
468 C-INTERVENTO CHIRURGICO ESTESO NON CORRELATO CON LA DIAGNOSI PRINCIPALE	618.7 PREGRESSA LACERAZIONE DEI MUSCOLI DEL PAVIMENTO PELVICO	74.0 TAGLIO CESAREO TRADIZIONALE	001 - RICORSO DIRETTO	037	
468 C-INTERVENTO CHIRURGICO ESTESO NON CORRELATO CON LA DIAGNOSI PRINCIPALE	626.6 METRORRAGIA	74.4 TAGLIO CESAREO SPECIFICATO	001 - RICORSO DIRETTO	037	
477 C-INTERVENTO CHIRURGICO NON ESTESO NON CORRELATO CON LA DIAGNOSI PRINCIPALE	648.11 DISFUNZIONE DELLA TIROIDE, PARTO, CON O SENZA MENZIONE DELLA CONDIZIONE ANTEPARTUM	77.69 ASPORTAZIONE LOCALE DI LESIONE O TESSUTO DI ALTRE OSSA, ESCLUSE QUELLE FACCIALI	001 - RICORSO DIRETTO	037	
477 C-INTERVENTO CHIRURGICO NON ESTESO NON CORRELATO CON LA DIAGNOSI PRINCIPALE	664.01 LACERAZIONE PERINEALE DI PRIMO GRADO, PARTO CON O SENZA MENZIONE DELLE CONDIZIONI ANTEPARTUM	69.51 RASCHIAMENTO DELL'UTERO MEDIANTE ASPIRAZIONE PER INTERRUZIONE DI GRAVIDANZA	001 - RICORSO DIRETTO	037	



# ESEMPIO 2

Selezione codice diagnosi in qualsiasi posizione

Reparti di terapia del dolore: codice disciplina -096

Dalle linee guida di codifica:

**PENS Therapy (Percutaneous Electric NeuroStimulation)**

**Codice Diagnosi:**

338.29 Altri dolori cronici

**Codice Intervento:**

04.2 Demolizione di nervi cranici e periferici  
(codice procedura non di sala operatoria)

❖ L'indicazione di codifica dovrebbe condurre ai DRG 463-464 in relazione alle comorbidità/complicazioni

# Reportistica dinamica: FILTRI

## selezione codice diagnostico e di procedura in qualsiasi posizione

ReportERHome - Builder

Dashboard Viewer Stats Builder SIVER Maria

Scheda di Dimissione Ospedaliera - SDO

Builder / Scheda di Dimissione Ospedaliera / Ricoveri

Filtri Report Dettaglio

Operazioni sui filtri

Modalità avanzata Elimina tutti i filtri

Anno

Cerca...

Hai selezionato 1 valore

☐ 2025 (provvisorio)
 ☒ 2024 (provvisorio)
 ☐ 2023
 ☐ 2022
 ☐ 2021

Disciplina di ammissione

096

Hai selezionato 1 valore

☒ 096 - TERAPIA DEL DOLORE

Patologia (qualsiasi posizione)

338.29

Hai selezionato 1 valore

☒ 338.29 ALTRI DOLORI CRONICI

Intervento (qualsiasi posizione)

04.2

Hai selezionato 1 valore

☒ 04.2 DEMOLIZIONE DI NERVI CRANICI E PERIFERICI

Iconconsulting © Versione: 1.7.0

Regione Emilia-Romagna

# DRG e regime di ricovero

## Filtri: ammissione in 96-terapia del dolore diagnosi 338.29 in qualsiasi posizione

TERAPIA DEL DOLORE PENS Therapy (Percutaneous Electric NeuroStimulation)\*

DRG	001 - DEGENZA ORDINARIA	002 - DAY-HOSPITAL
007 C-INTERVENTI SU NERVI PERIFERICI E CRANICI E ALTRI INTERVENTI SU SISTEMA NERVOSO CON CC		6
008 C-INTERVENTI SU NERVI PERIFERICI E CRANICI E ALTRI INTERVENTI SU SISTEMA NERVOSO SENZA CC	4	27
018 M-MALATTIE DEI NERVI CRANICI E PERIFERICI CON CC		1
019 M-MALATTIE DEI NERVI CRANICI E PERIFERICI SENZA CC		15
233 C-ALTRI INTERVENTI SU SISTEMA MUSCOLO-SCHELETRICO E TESSUTO CONNETTIVO CON CC		1
234 C-ALTRI INTERVENTI SU SISTEMA MUSCOLO-SCHELETRICO E TESSUTO CONNETTIVO SENZA CC	2	127
243 M-AFFEZIONI MEDICHE DEL DORSO		16
246 M-ARTROPATIE NON SPECIFICHE		1
247 M-SEGNI E SINTOMI RELATIVI AL SISTEMA MUSCOLO-SCHELETRICO E AL TESSUTO CONNETTIVO		2
256 M-ALTRE DIAGNOSI DEL SISTEMA MUSCOLO-SCHELETRICO E DEL TESSUTO CONNETTIVO		1
461 C-INTERVENTO CON DIAGNOSI DI ALTRO CONTATTO CON I SERVIZI SANITARI		23
463 M-SEGNI E SINTOMI CON CC		24
464 M-SEGNI E SINTOMI SENZA CC	3	615
467 M-ALTRI FATTORI CHE INFLUENZANO LO STATO DI SALUTE		1
500 C-INTERVENTI SU DORSO E COLLO ECCETTO PER ARTRODESI VERTEBRALE SENZA CC		7
TOTALE	9	867

?



# Filtri

ReportERHome - Builder

Scheda di Dimissione Ospedaliera - SDO

Builder / Scheda di Dimissione Ospedaliera / Ricoveri

Filtri Report Dettaglio

Riepilogo filtri

Anno  
2024 (previsioni)

Disciplina di ammissione  
096 - TERAPIA DEL DOLORE

DRG  
463 M-SEGNI E SINTOMI CON CC, 464 M-SEGNI E SINTOMI SENZA CC, 234 C-ALTRI INTERVENTI SU SISTEMA MUSCOLO-SCHELETRICO E TESSUTO CONNETTIVO SENZA CC

Patologia (qualsiasi posizione)  
338.29 ALTRI DOLORE CRONICI

Intervento (qualsiasi posizione)  
04.2 DEMOLIZIONE DI NERVI CRANICI E PERIFERICI

Crea visualizzazione

Tipi di visualizzazione

Opzioni

principal SDO tempo del dolore con codice di procedura 04.2 e diagnosi 338.29 in qualsiasi posizione

Configura visuali tabella

Escludi non valorizzati

Configurazione Tabella

Variable di pagina (Max 1)

Variable di colonna (Max 2)

Variable di riga (Max 4)

Misure (Eliminate)

Visualizza

DRG	Intervento scelto dal grouper per assegnare il DRG	PRESIDIO UNICO PIACENZA		PRESIDIO OSPEDALIERO PROVINCIALE DI REGGIO EMILIA		PRESIDIO OSPEDALIERO PROVINCIALE DI MODENA		OSPEDALE RAVENNA		PRESIDIO OSPEDALIERO RIMINI-SANTARCANGELO		AOSPU OSPEDALI RIUNITI - PR	
		ricoveri	degenza media	ricoveri	degenza media	ricoveri	degenza media	ricoveri	degenza media	ricoveri	degenza media	ricoveri	degenza media
234 C-ALTRI INTERVENTI SU SISTEMA MUSCOLO-SCHELETRICO E TESSUTO CONNETTIVO SENZA CC	04.93 RIMOZIONE DI ELETTRODO/I DEL NEUROSTIMOLATORE DEI NERVI PERIFERICI	1	1										
234 C-ALTRI INTERVENTI SU SISTEMA MUSCOLO-SCHELETRICO E TESSUTO CONNETTIVO SENZA CC	04.99 ALTRI INTERVENTI SUI NERVI CRANICI E PERIFERICI	124	1										
234 C-ALTRI INTERVENTI SU SISTEMA MUSCOLO-SCHELETRICO E TESSUTO CONNETTIVO SENZA CC	80.49 INCISIONE DI CAPSULA ARTICOLARE, LEGAMENTI O CARTILAGINE IN ALTRA SEDE SPECIFICATA	2	1										
234 C-ALTRI INTERVENTI SU SISTEMA MUSCOLO-SCHELETRICO E TESSUTO CONNETTIVO SENZA CC	81.99 ALTRI INTERVENTI SULLE STRUTTURE ARTICOLARI	2	1										
463 M-SEGNI E SINTOMI CON CC	NON VALORIZZATO					1	1	14	1			9	1
464 M-SEGNI E SINTOMI SENZA CC	NON VALORIZZATO	3	1	99	1	10	1,4	101	1	26	1	379	1
TOTALE		132	1	99	1	11	1,36	115	1	26	1	388	1

# Preferiti

Una volta creato un report, è possibile salvarlo come preferito attraverso il simbolo della stella. Verrà creato in automatico un link che sarà possibile condividere, e il preferito verrà salvato anche nella propria sezione «preferiti» di ReportER.

**Aprire un preferito significa ottenere un report configurato esattamente come in fase di salvataggio, sui dati presenti al momento dell'apertura del preferito ma con tutti i filtri presenti in fase di salvataggio, compreso l'anno (o gli anni) di dimissione**

## Riepilogo filtri

### Anno

2025 (provvisorio)

### Filtro avanzato

(t0.COD\_REGIME\_RICOVERO='001' AND t0.COD\_TIPO\_RICOVERO in ('001', '004')) OR t0.COD\_REGIME\_RICOVERO='002'

Numero Ricoveri (Somma) per Area vasta di ricovero



Preferito salvato e accessibile dal link: <https://applicazioni.regione.emilia-romagna.it/ReportERHome/dynam/Preferito/DJoHeYqkn7>

AREA VASTA DI RICOVERO	Numero Ricoveri (Somma)
AV Emilia Nord	10.880
AV Emilia Centro	10.707
AUSL Romagna	8.333
TOTALE	29.920


# Preferiti



Al salvataggio del preferito va scelto un nome per il report ed eventualmente una cartella. Può anche essere creata una nuova cartella scegliendo un nome nel box in cui è scritto «nome nuova cartella», cliccando poi sul «+» e, a quel punto, nella cartella appena creata

**Salva preferito**

**Nome visualizzazione:**

**Accesso pubblico:** ☐

 **Cartella principale**

**Data creazione ▼**

**Nome cartella**

Annulla

Salva

# Area «preferiti» e link attualizzato

Cliccando sul proprio nome in alto a destra è possibile navigare all'area dei propri preferiti, dove è possibile visualizzare, riorganizzare e aprire i preferiti, oppure condividere il link, con 2 possibilità di condivisione:

- cliccando sul simbolo cerchiato in arancione si copia il link al report con stessi filtri (anche temporali) che erano presenti in fase di salvataggio
- Cliccando sulla freccia accanto (cerchiata in verde) si può copiare il link al report attualizzato, il quale:
  - In caso di selezione temporale monovalore, viene sovrascritta con l'anno di esecuzione del report
  - In caso di selezione temporale multivalore, la selezione viene estesa fino all'anno di esecuzione del report

novità

ReportERHome - Builder

Dashboard ▼ Inserimento dati ▼ Viewer ▼ Stats ▼ Builder ▼ SIVER ▼ Jessica ▼

Vai alla Home

★ Visualizza preferiti

Amministrazione

Loader

Booklet

Guida ReportERHome

Guida Console Amministrazione

Vai alla documentazione

Avvisi

Disconnetti

Nome nuova cartella...

Nome cartella ▼

Cestino

Data inserimento ▼	Ultima modifica	Flusso	Nome Preferito	Pubblico	Tipo visualizzazione
+	26/02/2025	26/02/2025	SegnalER	✓	Tabella Dinamica
+	28/01/2025	28/01/2025	SDO	⊘	Tabella Dinamica
+	28/01/2025	28/01/2025	SDO	⊘	Tabella Dinamica
+	27/01/2025	27/01/2025	SDO	⊘	Tabella Dinamica

Macroclassificazione CCRQ per tipologia  
SegnalER - Segnalazioni cittadini

Ricoveri programmati con e senza pre-ospedalizzazione per azienda  
Ricoveri

Tipo ricovero per Azienda  
Ricoveri

Tipo ricovero  
Ricoveri

# Richiesta abilitazioni

La richiesta di abilitazione deve essere fatta dai Referenti Unici Aziendali dei Sistemi Informativi indicando nome, cognome, indirizzo e-mail aziendale e specificando i flussi e i moduli per cui si richiede l'accesso

NB: è previsto per fine marzo il passaggio alle credenziali aziendali per l'accesso a ReportER

novità



# Elenco referenti Sistemi Informativi per abilitazioni ReportER (al 5/3/24)

Azienda	Referenti	Email
AUSL PC	Stefano Gandolfi; Ilaria Paganuzzi	<a href="mailto:uoepidem@ausl.pc.it">uoepidem@ausl.pc.it</a> ; <a href="mailto:i.paganuzzi@ausl.pc.it">i.paganuzzi@ausl.pc.it</a>
AUSL PR e AOSP PR	Marco Brambilla; Franca Pozzi	<a href="mailto:m.brambilla@ao.pr.it">m.brambilla@ao.pr.it</a> ; <a href="mailto:frpozzi@ausl.pr.it">frpozzi@ausl.pr.it</a>
AUSL RE	Sara Baruzzo; Rossella Rodolfi	<a href="mailto:Sara.baruzzo@ausl.re.it">Sara.baruzzo@ausl.re.it</a> ; <a href="mailto:Rossella.rodolfi@ausl.re.it">Rossella.rodolfi@ausl.re.it</a> ;
AUSL MO	Simona Viani; Stefano Mimmi	<a href="mailto:s.viani@ausl.mo.it">s.viani@ausl.mo.it</a> ; <a href="mailto:s.mimmi@ausl.mo.it">s.mimmi@ausl.mo.it</a>
AUSL BO	Raffaella Baroni; Marilia Maci	<a href="mailto:Raffaella.baroni@ausl.bo.it">Raffaella.baroni@ausl.bo.it</a> ; <a href="mailto:marilia.maci@ausl.bo.it">marilia.maci@ausl.bo.it</a>
AUSL Imola	Davide Tartaglione; Cristian Chiarini	<a href="mailto:d.tartaglione@ausl.imola.bo.it">d.tartaglione@ausl.imola.bo.it</a> ; <a href="mailto:c.chiarini@ausl.imola.bo.it">c.chiarini@ausl.imola.bo.it</a>
Montecatone Rehabilitation Institute	Andrea Baruzzi	<a href="mailto:baruzzi@montecatone.it">baruzzi@montecatone.it</a>
AUSL FE	Elena Forini; Anna Rita Pettinato	<a href="mailto:e.forini@ospfe.it">e.forini@ospfe.it</a> ; <a href="mailto:a.pettinato@ausl.fe.it">a.pettinato@ausl.fe.it</a>
AUSL Romagna	Mara Gallinucci; Marina Mattarelli	<a href="mailto:Mara.gallinucci@auslromagna.it">Mara.gallinucci@auslromagna.it</a> ; <a href="mailto:marina.mattarelli@auslromagna.it">marina.mattarelli@auslromagna.it</a>
AOSP MO	Mario Lugli; Filippo Franchini	<a href="mailto:Lugli.mario@aou.mo.it">Lugli.mario@aou.mo.it</a> ; <a href="mailto:Franchini.filippo@aou.mo.it">Franchini.filippo@aou.mo.it</a>
AOSP BO	Paolo Tubertini	<a href="mailto:Paolo.tubertini@aosp.bo.it">Paolo.tubertini@aosp.bo.it</a>
AOSP FE	Valentina Guerra; Luca Chiarini	<a href="mailto:v.guerra@ospfe.it">v.guerra@ospfe.it</a> ; <a href="mailto:l.chiarini@ospfe.it">l.chiarini@ospfe.it</a>
IOR	Marzia Del Ristoro; Manuela De Clerico	<a href="mailto:Marzia.delristoro@ior.it">Marzia.delristoro@ior.it</a> ; <a href="mailto:manuela.declerico@ior.it">manuela.declerico@ior.it</a>