

# Flussi informativi

## Scheda di dimissione ospedaliera

SETTORE ASSISTENZA OSPEDALIERA  
AREA ICT E TRANSIZIONE DIGITALE DEI SERVIZI AL CITTADINO

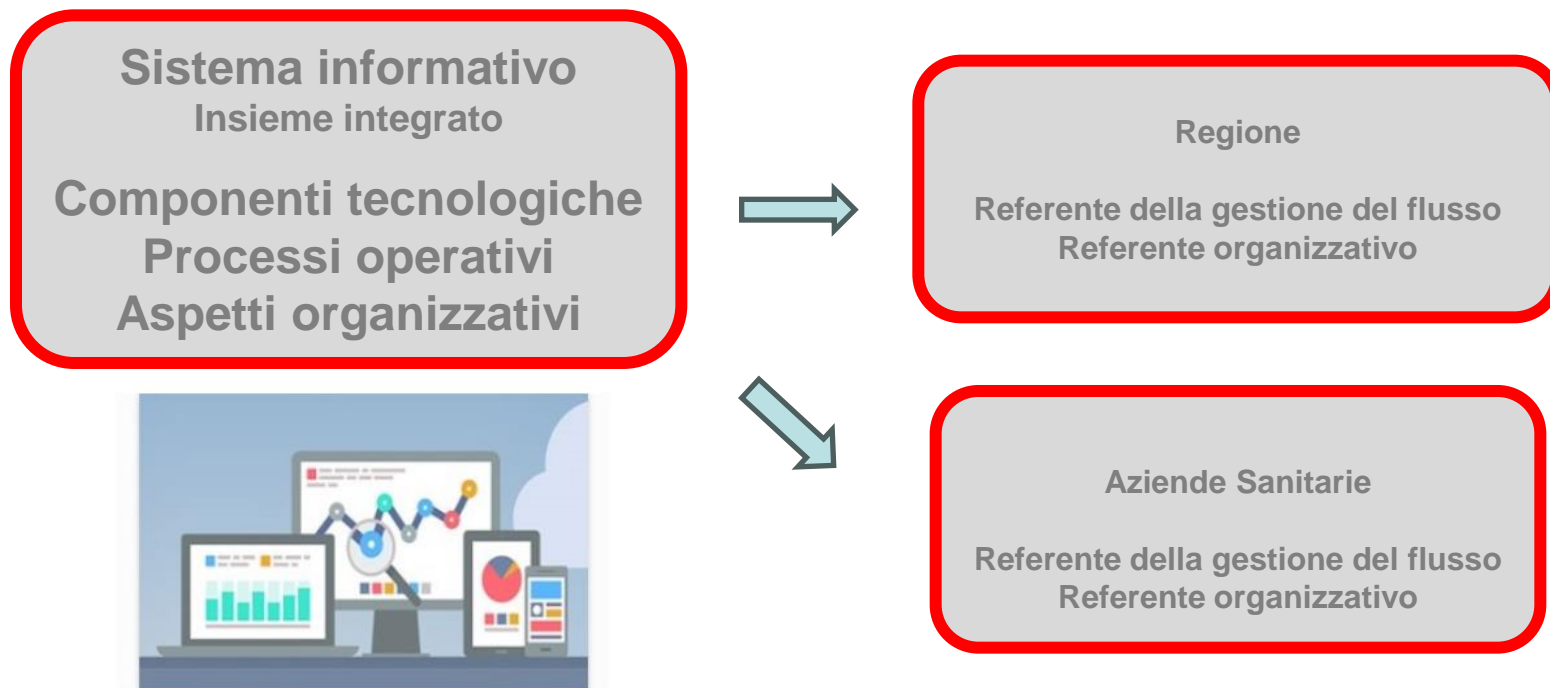
Bologna 28 gennaio 2025

# Agenda

- Qualità del flusso SDO 11 mesi 2024
- Riabilitazione Anno 2025

# Flusso sanitario

... dal dato all'informazione



# Aziende Sanitarie

Referenti organizzativi

Referenti della gestione flusso

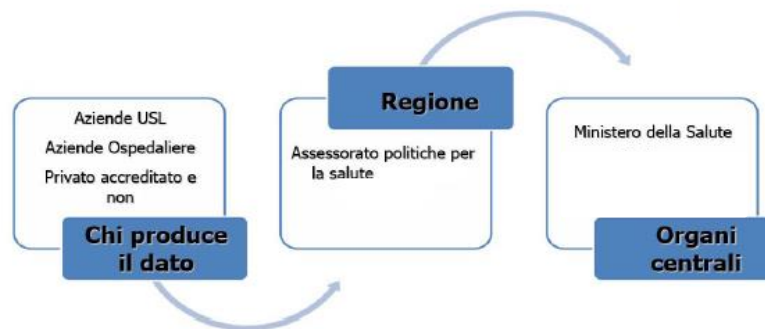
- Direzione sanitaria
- Governo clinico
- Dipartimenti ospedalieri e territoriali
  
- Controllo di gestione
- Sistema informativo
- Sistema informatico



In ambito sanitario, i sistemi informativi interessano **tutte le professioni e a tutti i livelli.**

## Attori

**Aziende sanitarie**  
**Regione**  
**Ministero della Salute**



*Ministero della Salute*

**PNRR - M6C2 - 1.3.2.2.3 «Rafforzamento della collezione, elaborazione e produzione di dati a livello locale»**



## Focus Fase 2 - Il perimetro dell'intervento

L'intervento riguarderà i seguenti **Flussi Informativi**

SIAD

FAR

SIND

SISM

HOSPICE

SDO

EMUR

DD/DPC

CDM

CFO

art50-FARMA

art50-SPA

Per ogni flusso sarà analizzata l'intera filiera del dato, prevedendo dei momenti di assessment per i tre principali livelli del processo: **Ministero, Regione ed Aziende (qualora si condivida l'opportunità con la Regione stessa).**

# Qualità del dato

## attraverso 5 dimensioni

### Qualità formale

- Scarti
- Segnalazioni

### Tempestività

- Indicatore SIVER IND0530 Tempestività nell'invio dei dati rispetto al periodo di competenza

### Qualità sostanziale

- Variabilità tra Aziende Focus su alcune variabili (proposta ricovero, modalità dimissione, tipo di ricovero, motivo di ricovero in dh)
- Codifica Altro utilizzato troppo spesso

### Completezza

- Scarti corretti ed entrati in banca dati regionale
- Banca dati aziendale SDO  $\equiv$  Banca dati regionale

### Coerenza

- Dati SDO e Sigla, SDO e ANAG
- Tipologia di ricoveri (sovrapposti)

Numero Ricoveri (Somma), Numero Ricoveri (Percentuale colonna)  
per Tipo presidio e Anno di dimissione

Anno di dimissione	2021		2022		2023		2024 (provvisorio)	
Tipo presidio	Numero Ricoveri (Somma)	Numero Ricoveri (Percentuale colonna)	Numero Ricoveri (Somma)	Numero Ricoveri (Percentuale colonna)	Numero Ricoveri (Somma)	Numero Ricoveri (Percentuale colonna)	Numero Ricoveri (Somma)	Numero Ricoveri (Percentuale colonna)
CDC - OSPEDALI PRIVATI	132.142	20,5	139.303	20,7	150.187	21,6	147.500	23
PUB - OSPEDALI PUBBLICI	511.669	79,5	532.270	79,3	544.263	78,4	495.024	77
TOTALE	643.811	100	671.573	100	694.450	100	642.524	100

Filtri applicati al report

Anno: 2024 (provvisorio), 2023, 2022, 2021

Regione di ricovero: EMILIA-ROMAGNA

Tipo presidio: PUB - OSPEDALI PUBBLICI, CDC - OSPEDALI PRIVATI

Tipo scheda: R - NORMALE, N - NEONATOLOGICA

Anno di dimissione	2019	
Tipo presidio	Numero Ricoveri (Somma)	Numero Ricoveri (Percentuale colonna)
CDC - OSPEDALI PRIVATI	151.555	20,7
PUB - OSPEDALI PUBBLICI	581.934	79,3
TOTALE	733.489	100

## Numero Ricoveri (Somma), Numero Ricoveri (Percentuale colonna) per Disciplina di dimissione e Anno di dimissione

Anno di dimissione	2021		2022		2023		2024 (provvisorio)	
Disciplina di dimissione	Numero Ricoveri (Somma)	Numero Ricoveri (Percentuale colonna)	Numero Ricoveri (Somma)	Numero Ricoveri (Percentuale colonna)	Numero Ricoveri (Somma)	Numero Ricoveri (Percentuale colonna)	Numero Ricoveri (Somma)	Numero Ricoveri (Percentuale colonna)
Acuta	603.812	93,8	629.938	93,8	650.143	93,6	601.863	93,7
Post acuta	39.999	6,2	41.635	6,2	44.307	6,4	40.661	6,3
TOTALE	643.811	100	671.573	100	694.450	100	642.524	100

### Filtri applicati al report

**Anno:** 2024 (provvisorio), 2023, 2022, 2021

**Regione di ricovero:** EMILIA-ROMAGNA

**Tipo presidio:** PUB - OSPEDALI PUBBLICI, CDC - OSPEDALI PRIVATI

**Tipo scheda:** R - NORMALE, N - NEONATOLOGICA





# Numero Ricoveri (Somma), Numero Ricoveri (Percentuale riga) per Azienda di ricovero e Disciplina di dimissione

ISTITUTO REGIONALE  
GNA

Disciplina di dimissione	Acuta		Post acuta		TOTALE	
Azienda di ricovero	Numero Ricoveri (Somma)	Numero Ricoveri (Percentuale riga)	Numero Ricoveri (Somma)	Numero Ricoveri (Percentuale riga)	Numero Ricoveri (Somma)	Numero Ricoveri (Percentuale riga)
PIACENZA	24.685	95,4	1.195	4,6	25.880	100
PARMA	10.899	97	340	3	11.239	100
REGGIO EMILIA	44.768	93,8	2.966	6,2	47.734	100
MODENA	34.387	94	2.184	6	36.571	100
BOLOGNA	47.157	97,1	1.398	2,9	48.555	100
IMOLA	11.857	87,8	1.642	12,2	13.499	100
FERRARA	9.564	90,6	994	9,4	10.558	100
ROMAGNA	122.840	97,8	2.824	2,2	125.664	100
AOSPU PARMA	36.218	99,8	86	0,2	36.304	100
AOSPU MODENA	44.784	96,6	1.578	3,4	46.362	100
IRCCS S. ORSOLA	48.972	98,6	705	1,4	49.677	100
AOSPU FERRARA	24.916	97,4	663	2,6	25.579	100
I.O.R.	16.979	97,6	423	2,4	17.402	100
TOTALE	478.026	96,6	16.998	3,4	495.024	100

## Filtri applicati al report

Anno: 2024 (provvisorio)

Regione di ricovero: EMILIA-ROMAGNA

Tipo presidio: PUB - OSPEDALI PUBBLICI

Tipo scheda: R - NORMALE, N - NEONATOLOGICA

# Scarti

Errore 218 Tipo di operazione I incompatibile con periodo di competenza

Nelle tabelle di seguito ci sono alcune aziende che non hanno scarti

– Qual è il motivo?

- Prima di consolidare vengono corretti tutti gli scarti
- Oppure vengono cancellate le sdo con scarti prima del consolidamento

# Errori scartanti Pubblico

Azienda inviante 101 - PIACENZA

		Errore corretto in un successivo invio	
		S	
			RowPctN
0062	INCONGRUENZA DRG DI PARTO CON DIAGNOSI 'V27'	1	100.00
0086	CODICE FISCALE NON ESISTENTE PER SOGEI	1	100.00
0307	TIPO DI RICOVERO INCOMPATIBILE CON DRG	5	100.00
0333	INCONGRUENZA DRG DI PRE PARTO CON DIAGNOSI 'V27'	4	100.00
Totale (ALL)		11	100.00

**Azienda inviante 103 - REGGIO EMILIA**

		Errore corretto in un successivo invio			
		N		S	
			RowPctN		RowPctN
0031	DATO MANCANTE	52	67.53	25	32.47
0049	PARTE ANNO DEL PROGRESSIVO SDO ERRATA	2	100.00	.	.
0072	COD.FISCALE FORMALMENTE ERRATO	7	33.33	14	66.67
0074	COD.FISCALE CON CHECK DIGIT ERRATO	.	.	2	100.00
0086	CODICE FISCALE NON ESISTENTE PER SOGEI	.	.	8	100.00
0090	VALIDARE PRELIMINARMENTE IL CODICE TRAMITE IL FLUSSO CI	.	.	1	100.00
0102	COMUNE NASCITA INVALIDO	.	.	4	100.00
0108	COMUNE RESIDENZA INVALIDO	22	59.46	15	40.54
0218	TIPO OPERAZIONE 'I' INCOMPATIBILE CON PERIODO COMPETENZA	132	100.00	.	.
0231	INCOMP. DIAGNOSI PRINC./ETÀ DIVERSA 0	.	.	10	100.00
0235	CODICE NON UTILIZZABILE COME DIAGNOSI PRINCIPALE	.	.	3	100.00
0384	STADIAZIONE INCONGRUENTE CON PATOLOGIA PRINCIPALE	.	.	1	100.00
Totale (ALL)		215	72.15	83	27.85

**Azienda inviante 104 - MODENA**

		Errore corretto in un successivo invio			
		N		S	
			RowPctN		RowPctN
0031	DATO MANCANTE	4	100.00	.	.
0062	INCONGRUENZA DRG DI PARTO CON DIAGNOSI 'V27'	.	.	1	100.00
0070	COD.FISCALE OBBLIGATORIO	2	100.00	.	.
0072	COD.FISCALE FORMALMENTE ERRATO	.	.	2	100.00
0073	COD.FISCALE "STP/ENI/PSU/AS" MA RESIDENZA NON STATO ESTERO	.	.	1	100.00
0074	COD.FISCALE CON CHECK DIGIT ERRATO	.	.	2	100.00
0086	CODICE FISCALE NON ESISTENTE PER SOGEI	29	50.00	29	50.00
0090	VALIDARE PRELIMINARMENTE IL CODICE TRAMITE IL FLUSSO CI	.	.	8	100.00
0102	COMUNE NASCITA INVALIDO	.	.	1	100.00
0108	COMUNE RESIDENZA INVALIDO	.	.	1	100.00
0113	ANONIMATO NON PREVISTO	4	100.00	.	.
0131	ONERE DELLA DEGENZA NON CONGRUENTE CON CODICE FISCALE	.	.	2	100.00
0191	PRESIDIO ESTERNO UGUALE AL PRESIDIO DI DIMISSIONE	.	.	1	100.00
0201	REPARTO DI DIM. NON = ALL'ULTIMO REPARTO DI TRASFERIMENTO	4	100.00	.	.
0218	TIPO OPERAZIONE 'I' INCOMPATIBILE CON PERIODO COMPETENZA	726	100.00	.	.
0223	DATA DEL REPARTO NON IN ORDINE CRONOLOGICO	.	.	3	100.00
0307	TIPO DI RICOVERO INCOMPATIBILE CON DRG	2	100.00	.	.
0337	GIORNATE DI SOSPENSIONE >= GIORNATE DI ATTESA	4	100.00	.	.
Totale (ALL)		775	93.83	51	6.17

		Errore corretto in un successivo invio			
		N		S	
		RowPctN		RowPctN	
0001	RECORD DEL FILE A SENZA CORRISPONDENTE RECORD DEL FILE B	118	91.47	11	8.53
0031	DATO MANCANTE	412	69.95	177	30.05
0032	DATO DA NON VALORIZZARE	101	68.24	47	31.76
0033	CAMPO NUMERICO COMPILATO COME ALFANUMERICO	4	100.00	.	.
0049	PARTE ANNO DEL PROGRESSIVO SDO ERRATA	567	100.00	.	.
0062	INCONGRUENZA DRG DI PARTO CON DIAGNOSI 'V27'	87	66.41	44	33.59
0070	COD.FISCALE OBBLIGATORIO	17	70.83	7	29.17
0071	ERRORE GENERICO SUL COD.FISCALE PER SOGEI	.	.	1	100.00
0073	COD.FISCALE "STP/ENI/PSU/AS" MA RESIDENZA NON STATO ESTERO	2	28.57	5	71.43
0074	COD.FISCALE CON CHECK DIGIT ERRATO	79	100.00	.	.
0075	CODICE ENI NON AMMESSO PER IL COMUNE DI RESIDENZA	.	.	4	100.00
0086	CODICE FISCALE NON ESISTENTE PER SOGEI	89	32.84	182	67.16
0102	COMUNE NASCITA INVALIDO	36	100.00	.	.
0103	COMUNE NASCITA OBBLIGATORIO	1	33.33	2	66.67
0108	COMUNE RESIDENZA INVALIDO	4	100.00	.	.
0109	COMUNE RESIDENZA CESSATO	13	100.00	.	.
0110	CODICE CITTADINANZA INVALIDO	16	84.21	3	15.79
0123	ANNO RICOVERO DIVERSO DA ANNO DIMISSIONE IN DH	35	100.00	.	.
0125	TIPO DI RICOVERO INESISTENTE	.	.	11	100.00
0127	TIPO DI RICOVERO INCOMPATIBILE CON REPARTO	4	57.14	3	42.86
0131	ONERE DELLA DEGENZA NON CONGRUENTE CON CODICE FISCALE	49	44.55	61	55.45
0134	PROPOSTA DI RICOVERO INCONG. TIPO RICOVERO/REGIME RICOVERO	41	56.16	32	43.84
0135	PROPOSTA DI RICOVERO INCOMP. DISCIPLINA AMMISSIONE	.	.	3	100.00
0136	PROPOSTA DI RICOVERO INCOMPATIBILE CON NEONATO	.	.	7	100.00
0188	REPARTI NON ORDINATI CORRETTAMENTE	11	84.62	2	15.38
0192	DISCIPLINA INESISTENTE	4	100.00	.	.
0196	COD.DIVISIONE MANCANTE	.	.	5	100.00
0197	REPARTO RICOVERO = REPARTO I° TRASFERIMENTO	.	.	2	100.00
0201	REPARTO DI DIM. NON = ALL'ULTIMO REPARTO DI TRASFERIMENTO	21	72.41	8	27.59
0202	REPARTO INVALIDO ALLA DATA REPARTO	19	100.00	.	.
0218	TIPO OPERAZIONE 'I' INCOMPATIBILE CON PERIODO COMPETENZA	1946	100.00	.	.
0221	DATA TRASFERIMENTO ANTERIORE ALLA DATA DI RICOVERO	.	.	4	100.00
0222	DATA TRASFERIMENTO POSTERIORE ALLA DATA DI DIMISSIONE	9	100.00	.	.
0223	DATA DEL REPARTO NON IN ORDINE CRONOLOGICO	32	91.43	3	8.57
0234	INCOMP. DIAGNOSI PRINC./ETÀ	8	100.00	.	.
0242	CODICE DIAGNOSI RELATIVA AD EPISODIO NON SPECIFICATO DI IMA	115	100.00	.	.
0265	DATA/ORA INTERVENTO POSTERIORE ALLA DATA DI DIMISSIONE	4	66.67	2	33.33
0268	CODICE INTERVENTO INVALIDO ALLA DATA RIF.	9	100.00	.	.
0307	TIPO DI RICOVERO INCOMPATIBILE CON DRG	23	69.70	10	30.30
0324	REPARTO DIM. SUCCESSIVO A REPARTO IN SERVICE	.	.	2	100.00
0325	DATA SERVICE NON CONGRUENTE CON INTERVENTO ESTERNO	.	.	2	100.00
0331	INCONGRUENZA DRG DI PUERPERO CON DIAGNOSI 'V27'	69	80.23	17	19.77
0332	INCONGRUENZA DRG DI FALSO TRAVAGLIO CON DIAGNOSI 'V27'	.	.	2	100.00
0333	INCONGRUENZA DRG DI PRE PARTO CON DIAGNOSI 'V27'	94	49.74	95	50.26
0337	GIORNATE DI SOSPENSIONE >= GIORNATE DI ATTESA	3	100.00	.	.
0339	ONERE DELLA DEGENZA INVALIDO PER RESIDENZA ITALIANA	29	44.62	36	55.38
0351	LUNGHEZZA CODICE TEAM DIVERSA DA 20	44	100.00	.	.
0371	PROPOSTA DI RICOVERO INCOMPATIBILE CON ONERE DI DEGENZA	.	.	1	100.00
0382	ONERE DELLA DEGENZA NON CONGRUENTE CON FLAG CONTROLLO	36	80.00	9	20.00
0390	MODALITÀ DI DIMISSIONE RIABILITATIVA INCONGRUENTE CON MODALITÀ DI DIMISSIONE	43	84.31	8	15.69
0392	NODO SCALE OBBLIGATORIO	47	55.29	38	44.71
Totale (ALL)		4241	83.37	846	16.63

**Azienda inviante 106 - IMOLA**

		Errore corretto in un successivo invio	
		N	
			RowPctN
0031	DATO MANCANTE	4	100.00
0086	CODICE FISCALE NON ESISTENTE PER SOGEI	1	100.00
0154	PESO NEONATO <= 300 GRAMMI	2	100.00
0182	TIPO OPERAZIONE ERRATA : RECORD MAI VALIDATO	1	100.00
0218	TIPO OPERAZIONE 'I' INCOMPATIBILE CON PERIODO COMPETENZA	36	100.00
0325	DATA SERVICE NON CONGRUENTE CON INTERVENTO ESTERNO	4	100.00
Totale (ALL)		48	100.00

**Azienda inviante 109 - FERRARA**

		Errore corretto in un successivo invio			
		N		S	
			RowPctN		RowPctN
0032	DATO DA NON VALORIZZARE	.	.	2	100.00
0068	SCHEDA CON TRASFER. IN SERVICE MA SENZA INTERVENTI ESTERNI	1	50.00	1	50.00
0072	COD.FISCALE FORMALMENTE ERRATO	8	100.00	.	.
0073	COD.FISCALE "STP/ENI/PSU/AS" MA RESIDENZA NON STATO ESTERO	3	100.00	.	.
0074	COD.FISCALE CON CHECK DIGIT ERRATO	4	100.00	.	.
0086	CODICE FISCALE NON ESISTENTE PER SOGEI	88	96.70	3	3.30
0110	CODICE CITTADINANZA INVALIDO	21	100.00	.	.
0111	COGNOME "ANONIMO" CON CODICE FISCALE VALORIZZATO	.	.	2	100.00
0114	NOME "ANONIMO" CON CODICE FISCALE VALORIZZATO	.	.	2	100.00
0131	ONERE DELLA DEGENZA NON CONGRUENTE CON CODICE FISCALE	5	100.00	.	.
0188	REPARTI NON ORDINATI CORRETTAMENTE	1	100.00	.	.
0191	PRESIDIO ESTERNO UGUALE AL PRESIDIO DI DIMISSIONE	.	.	2	100.00
0242	CODICE DIAGNOSI RELATIVA AD EPISODIO NON SPECIFICATO DI IMA	1	100.00	.	.
0244	CODICE DIAGNOSI GIÀ PRESENTE	1	33.33	2	66.67
0250	LATERALITÀ INESISTENTE	3	75.00	1	25.00
Totale (ALL)		136	90.07	15	9.93



## Azienda inviante 114 - ROMAGNA

		Errore corretto in un successivo invio			
		N		S	
			RowPctN		RowPctN
0031	DATO MANCANTE	.	.	3	100.00
0032	DATO DA NON VALORIZZARE	.	.	4	100.00
0070	COD.FISCALE OBBLIGATORIO	17	32.69	35	67.31
0073	COD.FISCALE "STP/ENI/PSU/AS" MA RESIDENZA NON STATO ESTERO	.	.	4	100.00
0086	CODICE FISCALE NON ESISTENTE PER SOGEI	20	33.90	39	66.10
0090	VALIDARE PRELIMINARMENTE IL CODICE TRAMITE IL FLUSSO CI	.	.	5	100.00
0091	ATTENDERE IL RISULTATO DELL'ELABORAZIONE NOTTURNA	.	.	10	100.00
0103	COMUNE NASCITA OBBLIGATORIO	.	.	1	100.00
0182	TIPO OPERAZIONE ERRATA : RECORD MAI VALIDATO	1	100.00	.	.
0188	REPARTI NON ORDINATI CORRETTAMENTE	.	.	2	100.00
0191	PRESIDIO ESTERNO UGUALE AL PRESIDIO DI DIMISSIONE	.	.	1	100.00
0197	REPARTO RICOVERO = REPARTO 1° TRASFERIMENTO	.	.	1	100.00
0199	PROVA DI DOMICILIAZIONE NON COMPRESA IN REPARTO 28, 56 O 75	.	.	3	100.00
0201	REPARTO DI DIM. NON = ALL'ULTIMO REPARTO DI TRASFERIMENTO	.	.	3	100.00
0202	REPARTO INVALIDO ALLA DATA REPARTO	3	75.00	1	25.00
0216	DATA DIMISSIONE SUCCESSIVA AL PERIODO DI RIF.	1	100.00	.	.
0221	DATA TRASFERIMENTO ANTERIORE ALLA DATA DI RICOVERO	.	.	1	100.00
0222	DATA TRASFERIMENTO POSTERIORE ALLA DATA DI DIMISSIONE	.	.	1	100.00
0324	REPARTO DIM. SUCCESSIVO A REPARTO IN SERVICE	.	.	1	100.00
0325	DATA SERVICE NON CONGRUENTE CON INTERVENTO ESTERNO	.	.	2	100.00
0392	NODO SCALE OBBLIGATORIO	.	.	1	100.00
Totale (ALL)		42	26.25	118	73.75

**Azienda inviante 904 - AOSPU MODENA**

		Errore corretto in un successivo invio			
		N		S	
			RowPctN		RowPctN
0031	DATO MANCANTE	7	63.64	4	36.36
0062	INCONGRUENZA DRG DI PARTO CON DIAGNOSI 'V27'	1	100.00	.	.
0086	CODICE FISCALE NON ESISTENTE PER SOGEI	.	.	3	100.00
0090	VALIDARE PRELIMINARMENTE IL CODICE TRAMITE IL FLUSSO CI	.	.	16	100.00
0108	COMUNE RESIDENZA INVALIDO	.	.	3	100.00
0134	PROPOSTA DI RICOVERO INCONG. TIPO RICOVERO/REGIME RICOVERO	2	100.00	.	.
0135	PROPOSTA DI RICOVERO INCOMP. DISCIPLINA AMMISSIONE	1	50.00	1	50.00
0157	DATA PRENOTAZIONE ANTERIORE ALLA DATA DI NASCITA	8	100.00	.	.
0218	TIPO OPERAZIONE 'I' INCOMPATIBILE CON PERIODO COMPETENZA	226	100.00	.	.
0264	DATA/ORA INTERVENTO ANTERIORE ALLA DATA DI RICOVERO	.	.	3	100.00
0268	CODICE INTERVENTO INVALIDO ALLA DATA RIF.	.	.	1	100.00
0331	INCONGRUENZA DRG DI PUERPERO CON DIAGNOSI 'V27'	1	100.00	.	.
0382	ONERE DELLA DEGENZA NON CONGRUENTE CON FLAG CONTROLLO	1	100.00	.	.
0384	STADIAZIONE INCONGRUENTE CON PATOLOGIA PRINCIPALE	.	.	2	100.00
Totale (ALL)		247	88.21	33	11.79

		Errore corretto in un successivo invio			
		N		S	
			RowPctN		RowPctN
0015	NUMERO SCHEDA NON UNIVOCO (ANAGRAFICA)	.	.	1	100.00
0018	PROGRESSIVO DIAGNOSI NON UNIVOCO	.	.	10	100.00
0031	DATO MANCANTE	97	13.92	600	86.08
0032	DATO DA NON VALORIZZARE	4	6.15	61	93.85
0033	CAMPO NUMERICO COMPILATO COME ALFANUMERICO	1	100.00	.	.
0034	NON AMMESSO VALORE 0 NEL CAMPO NUMERICO	3	75.00	1	25.00
0062	INCONGRUENZA DRG DI PARTO CON DIAGNOSI 'V27'	.	.	2	100.00
0070	COD.FISCALE OBBLIGATORIO	5	83.33	1	16.67
0086	CODICE FISCALE NON ESISTENTE PER SOGEI	11	91.67	1	8.33
0102	COMUNE NASCITA INVALIDO	8	100.00	.	.
0105	DATA NASCITA SUCCESSIVA ALLA DATA RICOVERO	1	100.00	.	.
0108	COMUNE RESIDENZA INVALIDO	2	66.67	1	33.33
0110	CODICE CITTADINANZA INVALIDO	.	.	1	100.00
0123	ANNO RICOVERO DIVERSO DA ANNO DIMISSIONE IN DH	2	100.00	.	.
0131	ONERE DELLA DEGENZA NON CONGRUENTE CON CODICE FISCALE	5	83.33	1	16.67
0134	PROPOSTA DI RICOVERO INCONG. TIPO RICOVERO/REGIME RICOVERO	7	30.43	16	69.57
0136	PROPOSTA DI RICOVERO INCOMPATIBILE CON NEONATO	.	.	2	100.00
0155	CAMPI SCHEDA PARTO MADRE INCOMPLETI	10	47.62	11	52.38
0157	DATA PRENOTAZIONE ANTERIORE ALLA DATA DI NASCITA	1	100.00	.	.
0182	TIPO OPERAZIONE ERRATA : RECORD MAI VALIDATO	2	100.00	.	.
0201	REPARTO DI DIM. NON = ALL'ULTIMO REPARTO DI TRASFERIMENTO	7	100.00	.	.
0202	REPARTO INVALIDO ALLA DATA REPARTO	.	.	2	100.00
0203	INCONGRUENZA REGIME DI RICOVERO E POSTI LETTO	.	.	94	100.00
0212	DATA RICOVERO ANTERIORE ALLA DATA DI NASCITA	1	100.00	.	.
0218	TIPO OPERAZIONE 'I' INCOMPATIBILE CON PERIODO COMPETENZA	479	99.79	1	0.21
0231	INCOMP. DIAGNOSI PRINC./ETÀ DIVERSA 0	.	.	2	100.00
0234	INCOMP. DIAGNOSI PRINC./ETÀ'	1	100.00	.	.
0235	CODICE NON UTILIZZABILE COME DIAGNOSI PRINCIPALE	.	.	2	100.00
0244	CODICE DIAGNOSI GIÀ PRESENTE	.	.	1	100.00
0264	DATA/ORA INTERVENTO ANTERIORE ALLA DATA DI RICOVERO	17	89.47	2	10.53
0268	CODICE INTERVENTO INVALIDO ALLA DATA RIF.	1	10.00	9	90.00
0337	GIORNATE DI SOSPENSIONE >= GIORNATE DI ATTESA	35	74.47	12	25.53
0384	STADIAZIONE INCONGRUENTE CON PATOLOGIA PRINCIPALE	.	.	1	100.00
0390	MODALITÀ DI DIMISSIONE RIABILITATIVA INCONGRUENTE CON MODALITÀ DI DIMISSIONE	1	100.00	.	.
Totale (ALL)		701	45.64	835	54.36

**Azienda inviante 909 - AOSPU FERRARA**

		Errore corretto in un successivo invio			
		N		S	
			RowPctN		RowPctN
0031	DATO MANCANTE	3	12.50	21	87.50
0032	DATO DA NON VALORIZZARE	10	100.00	.	.
0062	INCONGRUENZA DRG DI PARTO CON DIAGNOSI 'V27'	.	.	1	100.00
0070	COD.FISCALE OBBLIGATORIO	.	.	1	100.00
0086	CODICE FISCALE NON ESISTENTE PER SOGEI	2	20.00	8	80.00
0090	VALIDARE PRELIMINARMENTE IL CODICE TRAMITE IL FLUSSO CI	1	50.00	1	50.00
0110	CODICE CITTADINANZA INVALIDO	.	.	3	100.00
0131	ONERE DELLA DEGENZA NON CONGRUENTE CON CODICE FISCALE	.	.	2	100.00
0136	PROPOSTA DI RICOVERO INCOMPATIBILE CON NEONATO	4	80.00	1	20.00
0137	MOTIVO DI RICOVERO INESISTENTE	.	.	2	100.00
0223	DATA DEL REPARTO NON IN ORDINE CRONOLOGICO	.	.	1	100.00
0231	INCOMP. DIAGNOSI PRINC./ETÀ DIVERSA 0	.	.	3	100.00
0235	CODICE NON UTILIZZABILE COME DIAGNOSI PRINCIPALE	.	.	2	100.00
0331	INCONGRUENZA DRG DI PUERPERO CON DIAGNOSI 'V27'	1	100.00	.	.
0392	NODO SCALE OBBLIGATORIO	.	.	6	100.00
Totale (ALL)		21	28.77	52	71.23

Azienda inviante 960 - I.O.R.

		Errore corretto in un successivo invio	
		S	
			RowPctN
0067	SCHEDA MISTA NON AMMESSA	1	100.00
0323	SCALE DI VALUTAZIONE NON AMMESSE PER REPARTO DI DIMISSIONE	1	100.00
Totale (ALL)		2	100.00

## SDO scartate Pubblico

	N
103 - REGGIO EMILIA	53
104 - MODENA	241
105 - BOLOGNA	631
106 - IMOLA	43
109 - FERRARA	45
114 - ROMAGNA	22
904 - AOSPU MODENA	85
908 - IRCCS S. ORSOLA	359
909 - AOSPU FERRARA	6
Totale (ALL)	1485

# Segnalazioni

Ritorno informativo post simulazione e post caricamento

- Le Aziende come utilizzano le segnalazioni?

# Segnalazioni

0158 (DATA RICOVERO - DATA PRENOTAZIONE) > 365 GIORNI  
DATA PRENOTAZIONE

0159 DATA PRENOTAZIONE NON COMPATIBILE CON DATA  
RICOVERO

0349 DIAGNOSI PRESENTE ALL'AMMISSIONE NON CONGRUENTE  
CON IL CODICE PATOLOGIA

0383 NEONATO SENZA CODICE IDENTIFICATIVO



			Errore corretto in un successivo invio			
			N		S	
			RowPctN		RowPctN	
0031	DATO MANCANTE	CODICE E	1493	98.68	20	1.32
		SCALA DI RANKIN PRE-ICTUS (NRANKIN) SOLO IN INGRESSO	1358	87.22	199	12.78
0060	DRG MALDEFINITO	PROGRESSIVO SDO	590	41.52	831	58.48
0061	CODIFICA STENT CORONARICO INCOMPLETA	PROGRESSIVO SDO	38	71.70	15	28.30
0063	DRG ('469', '470') INVALIDO	PROGRESSIVO SDO	13	86.67	2	13.33
0064	PATOLOGIA ONCOLOGICA CON CLASSE DI PRIORITÀ <=> 'A'	PROGRESSIVO SDO	57	98.28	1	1.72
0065	DT.AMM. - DT.PRENOT. - GG SOSP. > 30 GG CON PAT. ONCOLOGICA	PROGRESSIVO SDO	565	97.58	14	2.42
0066	DIAGNOSI/INTERVENTI INCONGRUENTI CON PARTO NORMALE	PROGRESSIVO SDO	303	85.11	53	14.89
0099	SESSO INCONGRUENTE CON IL CODICE FISCALE	GENERE	3	100.00	.	.
0104	COMUNE NASCITA INCONGRUENTE CON COD.CATASTO DEL COD.FISCALE	COMUNE DI NASCITA	86	85.15	15	14.85
0107	DATA DI NASCITA INCONGRUENTE CON IL CODICE FISCALE	DATA DI NASCITA	5	83.33	1	16.67
0158	(DATA RICOVERO - DATA PRENOTAZIONE) > 365 GIORNI	DATA PRENOTAZIONE	19267	99.66	65	0.34
0159	DATA PRENOTAZIONE NON COMPATIBILE CON DATA RICOVERO	DATA PRENOTAZIONE	8938	97.40	239	2.60
0206	SUPERATO N. MAX. GIORNATE DI ASSENZE TEMPORANEE	PROGRESSIVO SDO	193	98.47	3	1.53
0207	PRESENZA ASSENZE TEMPORANEE E GG. EFFETTIVE DI RICOVERO = 1	PROGRESSIVO SDO	623	100.00	.	.
0208	SUPERATO N. MAX. GIORNATE DI PROVE DI DOMICILIAZIONE	PROGRESSIVO SDO	2	100.00	.	.
0209	PRESENZA PROVE DOMICILIAZIONE E GG. EFFETTIVE RICOVERO = 1	PROGRESSIVO SDO	1	100.00	.	.
0230	CODICE DIAGNOSI NON COMPATIBILE CON IL SESSO	CODICE DIAGNOSI	4	80.00	1	20.00
0233	INCOMP. DIAGNOSI PRINC./ETÀ' < 12	CODICE DIAGNOSI	15	93.75	1	6.25
0235	CODICE NON UTILIZZABILE COME DIAGNOSI PRINCIPALE	CODICE DIAGNOSI	388	82.91	80	17.09
0236	DRG MEDICO IN DAY HOSPITAL SENZA PROCEDURE	CODICE DIAGNOSI	153	77.66	44	22.34
0237	CODICE DIAGNOSI NON CONGRUENTE CON PESO NEONATO	CODICE DIAGNOSI	68	89.47	8	10.53
0238	CODICE DIAGNOSI PRINC. 76509 E PESO NEONATO > 2500 GRAMMI	CODICE DIAGNOSI	5	100.00	.	.
0239	CODICE DIAGNOSI SEC. 76509 E PESO NEONATO > 2500 GRAMMI.	CODICE DIAGNOSI	2	100.00	.	.
0240	CODICE DIAGNOSI NON SPECIFICA PER NEONATO	CODICE DIAGNOSI	18	90.00	2	10.00
0243	MALATTIA INFETTIVA DI CLASSE PRIMA - NOTIFICA OBBLIMMEDIATA	CODICE DIAGNOSI	199	86.90	30	13.10
0245	CODICE DIAGNOSI NON UTILIZZABILE IN NESSUNA POSIZIONE	CODICE DIAGNOSI	26	72.22	10	27.78
0270	CODICE INTERVENTO NON COMPATIBILE CON IL SESSO	CODICE INTERVENTO	56	93.33	4	6.67
0307	TIPO DI RICOVERO INCOMPATIBILE CON DRG	TIPO RICOVERO	1202	97.56	30	2.44
0308	PRESENZA ASSENZE TEMPORANEE CONCLUSE IN GIORNATA	DATA DEL REPARTO	268	98.53	4	1.47
0309	PRESENZA PROVE DOMICILIAZIONE CONCLUSE IN GIORNATA	DATA DEL REPARTO	7	100.00	.	.
0310	PAZIENTE NON RESIDENTE IN UNIONE EUROPEA	TEAM	10	100.00	.	.
0326	PERIODO TRASCORSO IN SERVICE SUPERIORE O UGUALE ALLE 24 ORE	DATA DEL REPARTO	161	96.99	5	3.01
0329	CODICE DIAGNOSI NON CORRETTA PER DISC DIM. DIVERSA DA '31'	CODICE DIAGNOSI	243	87.41	35	12.59
0330	CODICE DIAGNOSI NON CORRETTA PER DISC DIM. '31'	CODICE DIAGNOSI	9	90.00	1	10.00
0345	ONERE DELLA DEGENZA INCONGR. MDC/ETA'/PATOL.PRINC. INFETTIVA	ONERE DELLA DEGENZA	83	83.84	16	16.16
0346	ONERE DELLA DEGENZA NON CONGRUENTE CON LA CITTADINANZA	ONERE DELLA DEGENZA	280	89.17	34	10.83
0347	LATERALITA' NON CONGRUENTE CON IL CODICE INTERVENTO	LATERALITÀ	86954	98.59	1241	1.41
0348	LATERALITA' NON CONGRUENTE CON IL CODICE PATOLOGIA	LATERALITÀ	127756	98.85	1490	1.15
0349	DIAGNOSI PRESENTE ALL'AMMISSIONE NON CONGRUENTE CON IL CODICE PATOLOGIA	DIAGNOSI PRESENTI AL RICOVERO	7097	93.58	487	6.42
0350	CODICE TEAM OBBLIGATORIO PER PAZIENTI RESIDENTI IN UE	TEAM	687	93.09	51	6.91
0361	SCHEDA MADRE MANCANTE IN BANCA DATI REGIONALE	CODICE PRESIDIO MADRE	2303	97.96	48	2.04
0383	NEONATO SENZA CODICE IDENTIFICATIVO	CODICE IDENTIFICATIVO DEL PAZIENTE	810	76.78	245	23.22
0397	PROP. RIC. RIAB OBBLIGATORIA SE MOD. DIMISSIONE RIAB È VALORIZZATA	PROVENIENZA DEL PAZIENTE RIAB	725	99.18	6	0.82
0398	MOD. DIMISSIONE RIAB OBBLIGATORIA SE PROP. RIC. RIAB È VALORIZZATA	MODALITÀ DI DIMISSIONE RIAB	1428	98.28	25	1.72
0399	IN PRESENZA DEL NODO SCALE I CAMPI RIAB DEVONO ESSERE ENTRAMBI VALORIZZATI	UNITÀ OPERATIVA	757	90.99	75	9.01
Totale (ALL)			265249	97.99	5431	2.01

# Ritardo > 2 anni Ric. Ordinari

## 11° invio 2024

		Classe di priorità								Total (ALL)
		A		B		C		D		
		DRG medico o chirurgico		DRG medico o chirurgico		DRG medico o chirurgico		DRG medico o chirurgico		
		C	M	C	M	C	M	C	M	
Azienda di ricovero	Presidio di ricovero									
101 - PIACENZA	PRESIDIO UNICO PIACENZA	.	.	3	.	19	.	13	1	36
102 - PARMA	PRESIDIO OSPEDALIERO AZIENDALE (AUSL PARMA)	.	.	1	.	8	.	7	.	16
103 - REGGIO EMILIA	PRESIDIO OSPEDALIERO PROVINCIALE DI REGGIO EMILIA	2	1	34	3	158	9	52	1	260
104 - MODENA	PRESIDIO OSPEDALIERO PROVINCIALE DI MODENA	.	.	.	.	42	1	76	3	122
	OSPEDALE CIVILE DI SASSUOLO S.P.A.	1	1	.	.	78	2	120	2	204
105 - BOLOGNA	PRESIDIO OSPEDALIERO UNICO - AZIENDA DI BOLOGNA	4	2	14	1	225	26	138	4	414
	IRCCS SCIENZE NEUROLOGICHE BO	.	.	.	.	1	.	1	1	3
106 - IMOLA	PRESIDIO OSPEDALIERO IMOLA - CASTEL S. PIETRO TERME	.	.	3	.	14	2	4	.	23
109 - FERRARA	PRESIDIO OSPEDALIERO UNICO - AZIENDA DI FERRARA	1	.	1	.	1	.	1	.	4
114 - ROMAGNA	OSPEDALE RAVENNA	.	.	.	.	2	.	17	1	20
	OSPEDALE FAENZA	.	.	.	.	1	.	5	1	7
	PRESIDIO OSPEDALIERO FORLI'	1	.	.	.	11	.	68	3	83
	PRESIDIO OSPEDALIERO CESENA	.	2	.	1	2	.	5	.	10
	PRESIDIO OSPEDALIERO RIMINI-SANTARCANGELO	.	1	.	.	1	.	20	.	22
	PRESIDIO OSPEDALIERO RICCIONE-CATTOLICA	.	.	3	.	.	.	1	.	4
902 - AOSPU PARMA	AOSPU OSPEDALI RIUNITI - PR	3	.	18	2	69	11	29	3	135
904 - AOSPU MODENA	AZIENDA OSPEDALIERO-UNIVERSITARIA DI MODENA	.	1	25	.	170	8	106	11	321
908 - IRCCS S. ORSOLA	IRCCS AOU BOLOGNA	2	1	47	2	252	14	204	16	538
909 - AOSPU FERRARA	AOSPU ARCISPEDALE S.ANNA - FE	.	.	1	.	10	1	15	.	27
960 - I.O.R.	IRCCS - ISTITUTO ORTOPEDICO RIZZOLI	.	.	53	5	284	15	177	6	540
Total (ALL)		14	9	203	14	1.348	89	1.059	53	2789

Il ritardo è calcolato al netto di eventuali giorni di sospensione, come data ammissione – data prenotazione – giorni di sospensione – giorni soglia per la classe di priorità (es: per la classe A gli interventi con oltre 730 giorni di ritardo hanno una differenza fra data prenotazione e data ammissione > 730+30 giorni)

# Ritardo > 2 anni DH

## 11° invio 2024

		Classe di priorità								Total (ALL)
		A		B		C		D		
		DRG medico o chirurgico		DRG medico o chirurgico		DRG medico o chirurgico		DRG medico o chirurgico		
		C	M	C	M	C	M	C	M	
Azienda di ricovero	Presidio di ricovero									
101 - PIACENZA	PRESIDIO UNICO PIACENZA	-	-	1	-	-	-	2	1	4
103 - REGGIO EMILIA	PRESIDIO OSPEDALIERO PROVINCIALE DI REGGIO EMILIA	1	-	2	-	20	4	40	5	72
104 - MODENA	PRESIDIO OSPEDALIERO PROVINCIALE DI MODENA	-	-	-	-	1	-	2	-	3
	OSPEDALE CIVILE DI SASSUOLO S.P.A.	-	-	-	-	7	-	20	1	28
105 - BOLOGNA	PRESIDIO OSPEDALIERO UNICO - AZIENDA DI BOLOGNA	-	-	5	1	42	11	33	-	92
	IRCCS SCIENZE NEUROLOGICHE BO	-	-	-	-	-	-	-	1	1
106 - IMOLA	PRESIDIO OSPEDALIERO IMOLA - CASTEL S. PIETRO TERME	-	-	-	-	1	-	1	-	2
109 - FERRARA	PRESIDIO OSPEDALIERO UNICO - AZIENDA DI FERRARA	-	-	-	-	2	-	-	-	2
114 - ROMAGNA	OSPEDALE RAVENNA	-	-	-	-	-	1	-	-	1
	OSPEDALE LUGO	-	-	-	1	1	-	7	-	9
	PRESIDIO OSPEDALIERO FORLI'	-	-	-	-	2	-	-	-	2
	PRESIDIO OSPEDALIERO CESENA	-	-	-	-	-	-	8	4	12
	PRESIDIO OSPEDALIERO RIMINI-SANTARCANGELO	-	-	-	-	-	-	12	53	65
	PRESIDIO OSPEDALIERO RICCIONE-CATTOLICA	-	-	-	-	5	-	4	-	9
902 - AOSPU PARMA	AOSPU OSPEDALI RIUNITI - PR	-	-	23	4	18	2	16	1	64
904 - AOSPU MODENA	AZIENDA OSPEDALIERO-UNIVERSITARIA DI MODENA	7	-	9	2	98	1	93	3	213
908 - IRCCS S. ORSOLA	IRCCS AOU BOLOGNA	1	1	3	1	34	9	58	1	108
909 - AOSPU FERRARA	AOSPU ARCISPEDALE S.ANNA - FE	-	-	-	-	4	-	6	-	10
960 - I.O.R.	IRCCS - ISTITUTO ORTOPEDICO RIZZOLI	-	-	2	-	26	2	17	-	47
Total (ALL)		9	1	45	9	261	30	319	70	744

Il ritardo è calcolato al netto di eventuali giorni di sospensione, come data ammissione – data prenotazione – giorni di sospensione – giorni soglia per la classe di priorità (es: per la classe A gli interventi con oltre 730 giorni di ritardo hanno una differenza fra data prenotazione e data ammissione > 730+30 giorni)

## Monitoraggio anno in corso - Edizione 2025

SIVER / Monitoraggio anno in corso - Edizione 2025 / **Dettaglio Indicatore**



### IND0792 Flusso SDO - % ricoveri programmati con data di prenotazione uguale a data di ammissione

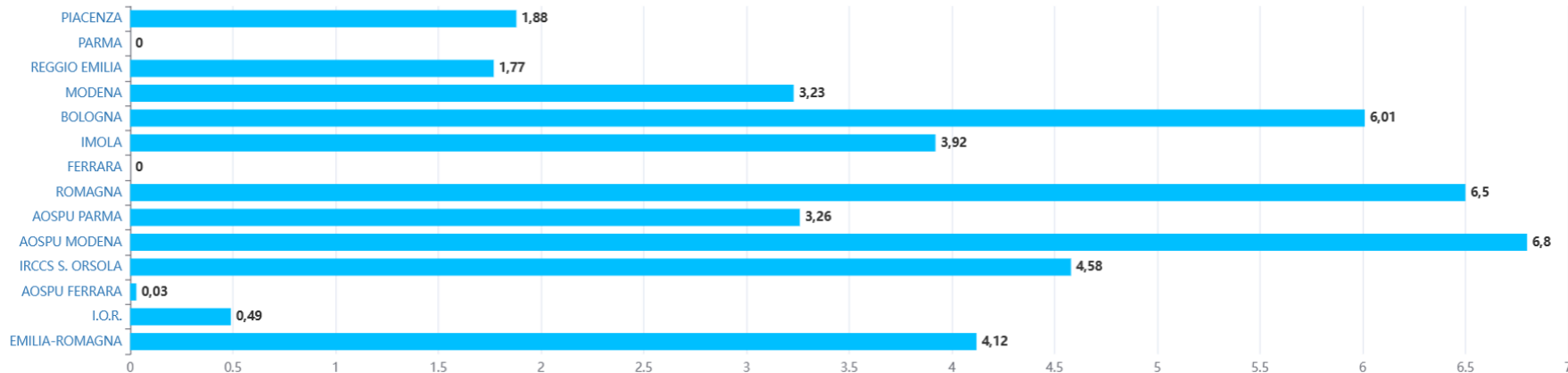
L'indicatore valuta i casi in cui il paziente viene ricoverato lo stesso giorno della prenotazione del ricovero. Vengono così intercettati i casi che potrebbero avere carattere d'urgenza, oppure quelli che potrebbero risultare transiti diretti da altri setting erogativi che necessitano di ricovero, ma che non vengono giudicati urgenti.

L'indicatore serve pertanto a rintracciare situazioni potenzialmente "anomale" e verosimilmente urgenti o urgenti differibili, oppure errori di inserimento delle date di prenotazione.

#### Flusso SDO - % ricoveri programmati con data di prenotazione uguale a data di ammissione

Anno di riferimento dei dati: 2024 (9 mesi)

↓ Vai a Stabilimento



# Diagnosi presente all'ammissione – 11° invio 2024

Alta variabilità

Presidio di ricovero	Sì		No		TOTALE	
	Numero diagnosi	% numero diagnosi	Numero diagnosi	% numero diagnosi	Numero diagnosi	% numero diagnosi
PRESIDIO UNICO PIACENZA	77.991	100,0	.	.	77.991	100,0
PRESIDIO OSPEDALIERO AZIENDALE (AUSL PARMA)	25.533	92,0	2.231	8,0	27.764	100,0
PRESIDIO OSPEDALIERO PROVINCIALE DI REGGIO EMILIA	94.967	83,3	19.035	16,7	114.002	100,0
PRESIDIO OSPEDALIERO PROVINCIALE DI MODENA	52.529	93,1	3.877	6,9	56.406	100,0
PRESIDIO OSPEDALIERO IMOLA - CASTEL S. PIETRO TERME	27.398	88,8	3.455	11,2	30.853	100,0
OSPEDALE MONTECATONE	1.946	38,2	3.145	61,8	5.091	100,0
PRESIDIO OSPEDALIERO UNICO - AZIENDA DI BOLOGNA	105.203	90,9	10.594	9,1	115.797	100,0
PRESIDIO OSPEDALIERO UNICO - AZIENDA DI FERRARA	20.895	83,2	4.232	16,8	25.127	100,0
OSPEDALE RAVENNA	54.919	99,6	202	0,4	55.121	100,0
OSPEDALE LUGO	21.321	99,6	79	0,4	21.400	100,0
OSPEDALE FAENZA	25.134	97,6	607	2,4	25.741	100,0
PRESIDIO OSPEDALIERO FORLÌ	55.460	97,8	1.233	2,2	56.693	100,0
PRESIDIO OSPEDALIERO CESENA	49.856	95,6	2.285	4,4	52.141	100,0
PRESIDIO OSPEDALIERO RIMINI-SANTARCANGELO	72.051	99,8	157	0,2	72.208	100,0
OSPEDALE CIVILE DI SASSUOLO S.P.A.	25.895	83,6	5.068	16,4	30.963	100,0
PRESIDIO OSPEDALIERO RICCIONE-CATTOLICA	23.464	99,8	44	0,2	23.508	100,0
IRCCS SCIENZE NEUROLOGICHE BO	8.522	91,0	843	9,0	9.365	100,0
AOSPU OSPEDALI RIUNITI - PR	81.301	90,3	8.735	9,7	90.036	100,0
AZIENDA OSPEDALIERO-UNIVERSITARIA DI MODENA	116.091	96,7	3.946	3,3	120.037	100,0
IRCCS AOU BOLOGNA	121.700	86,7	18.650	13,3	140.350	100,0
AOSPU ARCISPEDALE S.ANNA - FE	54.869	85,7	9.173	14,3	64.042	100,0
I.R.S.T. SRL IRCCS	4.595	88,5	599	11,5	5.194	100,0
IRCCS - ISTITUTO ORTOPEDICO RIZZOLI	24.479	97,4	655	2,6	25.134	100,0
TOTALE	1.146.119	92,1	98.845	7,9	1.244.964	100,0

# Web service patologie e attributo POA

## 7.3 Tabella 3 - Codici delle diagnosi secondo la codifica ICD-9-CM

Le diagnosi sono consultabili attraverso il seguente link:

<https://siseps.regione.emilia-romagna.it/AnagrafeServiziSanitaWs/services/decodifiche/patologie/>

Per accedere ai diversi formati specificare al termine del path l'estensione relativa al formato che si desidera ottenere, ad esempio:

- <https://siseps.regione.emilia-romagna.it/AnagrafeServiziSanitaWs/services/decodifiche/interventi.xml>  
per ottenere i dati in formato XML (default)
- <https://siseps.regione.emilia-romagna.it/AnagrafeServiziSanitaWs/services/decodifiche/interventi.json>  
per ottenere i medesimi dati in formato json
- <https://siseps.regione.emilia-romagna.it/AnagrafeServiziSanitaWs/services/decodifiche/interventi.csv>  
per ottenere i dati in formato CSV

POA=S indica le patologie che dovrebbero essere sempre presenti al momento del ricovero

CODICE	DESCR. RIDOTTA	ID_CAPIT	ID_PARAG	FLAG_SOT	FLAG_SES	FLAG_AMI	ETA_MIN	ETA_MAX	FLAG_NEC	FLAG_COI	FLAG_SS	FLAG_MO	FLAG_ESE	RAGGRUP	FLG_TAD	LATERALI	POA
001	COLERA	1	1	S	000	N	0	124	N	N	N	N		99	S		
0010	COLERA DA VIBRIO CHOLERAEE	1	1	N	000	S	0	124	N	N	N	N		99	S	N	
0011	COLERA DA VIBRIO CHOLERAEE EL TOR	1	1	N	000	S	0	124	N	N	N	N		99	S	N	
0019	COLERA NON SPECIFICATO	1	1	N	000	S	0	124	N	N	N	N		99	S	N	
002	FEBBRE TIFOIDE E PARATIFOIDE	1	1	S	000	N	0	124	N	N	N	N		99	S		
0020	FEBBRE TIFOIDE	1	1	N	000	S	0	124	N	N	N	N		99	S	N	
0021	PARATIFO A	1	1	N	000	S	0	124	N	N	N	N		99	S	N	
0022	PARATIFO B	1	1	N	000	S	0	124	N	N	N	N		99	S	N	
0023	PARATIFO C	1	1	N	000	S	0	124	N	N	N	N		99	S	N	
0029	PARATIFO NON SPECIFICATO	1	1	N	000	S	0	124	N	N	N	N		99	S	N	
003	ALTRE INFEZIONI DA SALMONELLA	1	1	S	000	N	0	124	N	N	N	N		99	S		
0030	GASTROENTERITE DA SALMONELLA	1	1	N	000	S	0	124	N	N	N	N		99	S	N	
0031	SETTICEMIA DA SALMONELLA	1	1	N	000	S	0	124	N	N	N	N		99	S	N	
0032	INFEZIONI LOCALIZZATE DA SALMONELLA	1	1	S	000	N	0	124	N	N	N	N		99	S		
00320	INF LOCAL D/SALMONEL SAI	1	1	N	000	S	0	124	N	N	N	N		99	S	N	
00321	MENINGITE DA SALMONELLA	1	1	N	000	S	0	124	N	N	N	N		99	S	N	
00322	POLMONITE DA SALMONELLA	1	1	N	000	S	0	124	N	N	N	N		99	S	S	
00323	ARTRITE DA SALMONELLA	1	1	N	000	S	0	124	N	N	N	N		99	S	N	S
00324	OSTEOMIELETTA DA SALMONELLA	1	1	N	000	S	0	124	N	N	N	N		99	S	N	S

# 20 diagnosi (principali o secondarie) più frequentemente indicate come «non presenti all'ammissione» - 11° invio 2024

Patologia	Numero diagnosi
V27.0 PARTO SEMPLICE: NATO VIVO	15.547
664.01 LACERAZIONE PERINEALE DI PRIMO GRADO, PARTO CON O SENZA MENZIONE DELLE CONDIZIONI ANTEPARTUM	3.805
664.11 LACERAZIONE PERINEALE DI SECONDO GRADO, PARTO CON O SENZA MENZIONE DELLE CONDIZIONI ANTEPARTUM	3.238
285.1 ANEMIA POSTEMORRAGICA ACUTA	2.582
599.0 INFEZIONE DEL SISTEMA URINARIO, SITO NON SPECIFICATO	2.166
518.81 INSUFFICIENZA RESPIRATORIA ACUTA	2.125
427.31 FIBRILLAZIONE ATRIALE	1.493
650 PARTO NORMALE	1.147
584.9 INSUFFICIENZA RENALE ACUTA, NON SPECIFICATA	989
V57.1 ALTRA FISIOTERAPIA	950
V58.11 CHEMIOTERAPIA ANTINEOPLASTICA	921
V64.3 PROCEDURA NON ESEGUITA PER ALTRE RAGIONI	899
V30.00 NATO SINGOLO, NATO IN OSPEDALE SENZA MENZIONE DI TAGLIO CESAREO	879
664.81 ALTRI TRAUMI SPECIFICATI DEL PERINEO E DELLA VULVA, PARTO CON O SENZA MENZIONE DELLE CONDIZIONI ANTEPARTUM	794
427.5 ARRESTO CARDIACO	780
995.92 SEPSI SEVERA SEPSI CON DISFUNZIONE D'ORGANO ACUTA SEPSI CON DISFUNZIONE D'ORGANO MULTIPLA (MOD) SINDROME DA RISPOSTA INFIAMMATOIA SISTEMICA DATA DA UN PROCESSO INFETTIVO CON DISFUNZIONE D'ORGANO ACUTA	750
780.6 FEBBRE (DI ORIGINE SCONOSCIUTA)	726
666.12 ALTRA EMORRAGIA POSTPARTUM IMMEDIATA, PARTO CON MENZIONE DELLE COMPLICAZIONI POSTPARTUM	671
482.9 POLMONITE BATTERICA, NON SPECIFICATA	670
666.02 EMORRAGIA DEL TERZO STADIO, PARTO CON MENZIONE DELLE COMPLICAZIONI POSTPARTUM	661



# 20 diagnosi principali più frequentemente indicate come «non presenti all'ammissione» - 11° invio 2024

Patologia	Numero diagnosi
664.01 LACERAZIONE PERINEALE DI PRIMO GRADO, PARTO CON O SENZA MENZIONE DELLE CONDIZIONI ANTEPARTUM	3.027
664.11 LACERAZIONE PERINEALE DI SECONDO GRADO, PARTO CON O SENZA MENZIONE DELLE CONDIZIONI ANTEPARTUM	2.578
650 PARTO NORMALE	1.103
518.81 INSUFFICIENZA RESPIRATORIA ACUTA	878
V30.00 NATO SINGOLO, NATO IN OSPEDALE SENZA MENZIONE DI TAGLIO CESAREO	877
V64.3 PROCEDURA NON ESEGUITA PER ALTRE RAGIONI	645
635.92 ABORTO INDOTTO LEGALMENTE SENZA COMPLICAZIONE RIFERITA, COMPLETO	579
664.81 ALTRI TRAUMI SPECIFICATI DEL PERINEO E DELLA VULVA, PARTO CON O SENZA MENZIONE DELLE CONDIZIONI ANTEPARTUM	415
659.71 ANOMALIE DEL BATTITO O DELLA FREQUENZA CARDIACA DEL FETO, PARTO CON O SENZA MENZIONE DELLA CONDIZIONE ANTEPARTUM	290
599.0 INFEZIONE DEL SISTEMA URINARIO, SITO NON SPECIFICATO	254
V64.1 INTERVENTO CHIRURGICO O ALTRA PROCEDURA NON ESEGUITI PER CONTROINDICAZIONE	253
907.2 POSTUMI DI TRAUMATISMI DEL MIDOLLO SPINALE	210
410.71 INFARTO SUBENDOCARDICO, EPISODIO INIZIALE DI ASSISTENZA	206
434.11 EMBOLIA CEREBRALE CON INFARTO CEREBRALE	203
V58.11 CHEMIOTERAPIA ANTINEOPLASTICA	197
V30.01 NATO SINGOLO, NATO IN OSPEDALE CON TAGLIO CESAREO	176
V58.0 SESSIONE DI RADIOTERAPIA	171
434.01 TROMBOSI CEREBRALE CON INFARTO CEREBRALE	168
664.21 LACERAZIONE PERINEALE DI TERZO GRADO, PARTO CON O SENZA MENZIONE DELLE CONDIZIONI ANTEPARTUM	165
038.42 SETTICEMIA DA ESCHERICHIA COLI (E. COLI)	160



# Diagnosi PRINCIPALE presente/non presente all'ammissione per codice diagnosi - 11° invio 2024

Patologia	Non presente all'ammissione		Presente all'ammissione	
	Diagnosi	% riga	Diagnosi	% riga
664.01 LACERAZIONE PERINEALE DI PRIMO GRADO, PARTO CON O SENZA MENZIONE DELLE CONDIZIONI ANTEPARTUM	3.030	56,5	2.337	43,5
664.11 LACERAZIONE PERINEALE DI SECONDO GRADO, PARTO CON O SENZA MENZIONE DELLE CONDIZIONI ANTEPARTUM	2.578	56,0	2.024	44,0
650 PARTO NORMALE	1.103	49,1	1.143	50,9
518.81 INSUFFICIENZA RESPIRATORIA ACUTA	883	4,3	19.714	95,7
V30.00 NATO SINGOLO, NATO IN OSPEDALE SENZA MENZIONE DI TAGLIO CESAREO	877	5,3	15.668	94,7
V64.3 PROCEDURA NON ESEGUITA PER ALTRE RAGIONI	647	39,2	1.004	60,8
635.92 ABORTO INDOTTO LEGALMENTE SENZA COMPLICAZIONE RIFERITA, COMPLETO	579	22,3	2.022	77,7
664.81 ALTRI TRAUMI SPECIFICATI DEL PERINEO E DELLA VULVA, PARTO CON O SENZA MENZIONE DELLE CONDIZIONI ANTEPARTUM	416	93,1	31	6,9
659.71 ANOMALIE DEL BATTITO O DELLA FREQUENZA CARDIACA DEL FETO, PARTO CON O SENZA MENZIONE DELLA CONDIZIONE ANTEPARTUM	290	41,0	417	59,0
599.0 INFEZIONE DEL SISTEMA URINARIO, SITO NON SPECIFICATO	254	5,2	4.613	94,8
V64.1 INTERVENTO CHIRURGICO O ALTRA PROCEDURA NON ESEGUITI PER CONTROINDICAZIONE	253	35,5	460	64,5
907.2 POSTUMI DI TRAUMATISMI DEL MIDOLLO SPINALE	237	59,4	162	40,6
410.71 INFARTO SUBENDOCARDICO, EPISODIO INIZIALE DI ASSISTENZA	206	4,9	3.969	95,1
434.11 EMBOLIA CEREBRALE CON INFARTO CEREBRALE	203	11,0	1.635	89,0
V58.11 CHEMIOTERAPIA ANTINEOPLASTICA	198	8,3	2.174	91,7
V30.01 NATO SINGOLO, NATO IN OSPEDALE CON TAGLIO CESAREO	176	4,5	3.777	95,5
V58.0 SESSIONE DI RADIOTERAPIA	171	11,7	1.290	88,3
434.01 TROMBOSI CEREBRALE CON INFARTO CEREBRALE	168	5,1	3.143	94,9
664.21 LACERAZIONE PERINEALE DI TERZO GRADO, PARTO CON O SENZA MENZIONE DELLE CONDIZIONI ANTEPARTUM	165	56,9	125	43,1

# Diagnosi SECONDARIE presenti/non presente all'ammissione per codice diagnosi - 11° invio 2024

Patologia	Non presente all'ammissione		Presente all'ammissione	
	Diagnosi	% riga	Diagnosi	% riga
V27.0 PARTO SEMPLICE: NATO VIVO	15562	61,8	9637	38,2
285.1 ANEMIA POSTEMORRAGICA ACUTA	2550	34,7	4804	65,3
599.0 INFEZIONE DEL SISTEMA URINARIO, SITO NON SPECIFICATO	1924	18	8750	82
427.31 FIBRILLAZIONE ATRIALE	1421	5,8	23267	94,2
518.81 INSUFFICIENZA RESPIRATORIA ACUTA	1251	8,9	12752	91,1
V57.1 ALTRA FISIOTERAPIA	931	32,8	1908	67,2
584.9 INSUFFICIENZA RENALE ACUTA, NON SPECIFICATA	877	9,2	8682	90,8
664.01 LACERAZIONE PERINEALE DI PRIMO GRADO, PARTO CON O SENZA MENZIONE DELLE CONDIZIONI ANTEPARTUM	778	71,2	314	28,8
995.92 SEPSI SEVERA SEPSI CON DISFUNZIONE D'ORGANO ACUTA SEPSI CON DISFUNZIONE D'ORGANO MULTIPLA (MOD) SINDROME DA RISPOSTA INFIAMMATORIA SISTEMICA DATA DA UN PROCESSO INFETTIVO CON DISFUNZIONE D'ORGANO ACUTA	761	11,5	5852	88,5
V58.11 CHEMIOTERAPIA ANTINEOPLASTICA	729	24,4	2253	75,6
780.6 FEBBRE (DI ORIGINE SCONOSCIUTA)	714	28,2	1815	71,8
427.5 ARRESTO CARDIACO	672	47,3	750	52,7
664.11 LACERAZIONE PERINEALE DI SECONDO GRADO, PARTO CON O SENZA MENZIONE DELLE CONDIZIONI ANTEPARTUM	661	62,7	394	37,3
995.91 SEPSI	656	18,8	2830	81,2
998.89 ALTRE COMPLICAZIONI SPECIFICATE DI INTERVENTI NON CLASSIFICATE ALTROVE	639	85,8	106	14,2
666.12 ALTRA EMORRAGIA POSTPARTUM IMMEDIATA, PARTO CON MENZIONE DELLE COMPLICAZIONI POSTPARTUM	595	65,5	314	34,5
648.22 ANEMIA, PARTO, CON MENZIONE DELLA COMPLICAZIONE POSTPARTUM	586	78,8	158	21,2
666.02 EMORRAGIA DEL TERZO STADIO, PARTO CON MENZIONE DELLE COMPLICAZIONI POSTPARTUM	586	61,2	372	38,8
V04.82 NECESSITA' DI VACCINAZIONE E INOCULAZIONI PROFILATTICHE CONTRO IL VIRUS RESPIRATORIO SINIZIALE (RSV)	576	32,4	1203	67,6

## Monitoraggio anno in corso - Edizione 2025

SIVER / Monitoraggio anno in corso - Edizione 2025 / **Dettaglio Indicatore**




### IND0530 Tempestività nell'invio dei dati rispetto al periodo di competenza - Flusso SDO

La qualità dei dati che alimentano i flussi amministrativi correnti è un requisito imprescindibile per il governo del sistema e del processo decisionale. La qualità dei dati è declinabile sotto diversi punti di vista tra cui la **tempestività** nel conferimento degli stessi dal livello Aziendale a quello Regionale. Un dato, ancorché corretto ma non disponibile tempestivamente, rischia di diventare un dato inutile per chi deve valutare e prendere delle decisioni. L'indicatore valuta la capacità delle Aziende Sanitarie di inviare i record del flusso SDO (Schede di Dimissione Ospedaliera) entro il periodo di pertinenza.

#### Tempestività nell'invio dei dati rispetto al periodo di competenza - Flusso SDO

Anno di riferimento dei dati: 2024 (9 mesi)



L'indicatore è calcolato considerando le sole **strutture pubbliche**.

Il valore dell'indicatore per le AUSL di Imola e Romagna è calcolato escludendo, rispettivamente, l'Ospedale Montecatone Rehabilitation Institute S.p.a. e l'I.R.S.T S.r.l. IRCCS di Meldola.

# SDO con tipo operazione I inviate nel 13 invio

## Anno 2023



	Regime di ricovero		Totale (ALL)
	001	002	N
PRESIDIO UNICO PIACENZA	36	44	80
PRESIDIO OSPEDALIERO AZIENDALE (AUSL PARMA)	60	69	129
PRESIDIO OSPEDALIERO PROVINCIALE DI REGGIO EMILIA	322	215	537
PRESIDIO OSPEDALIERO PROVINCIALE DI MODENA	31	31	62
PRESIDIO OSPEDALIERO IMOLA - CASTEL S. PIETRO TERME	101	38	139
OSPEDALE MONTECATONE	3	.	3
PRESIDIO OSPEDALIERO UNICO - AZIENDA DI BOLOGNA	757	260	1017
PRESIDIO OSPEDALIERO UNICO - AZIENDA DI FERRARA	123	27	150
OSPEDALE RAVENNA	112	247	359
OSPEDALE LUGO	8	3	11
OSPEDALE FAENZA	2	6	8
PRESIDIO OSPEDALIERO FORLI'	.	7	7
PRESIDIO OSPEDALIERO CESENA	12	47	59
PRESIDIO OSPEDALIERO RIMINI-SANTARCANGELO	24	154	178
OSPEDALE CIVILE DI SASSUOLO S.P.A.	136	213	349
PRESIDIO OSPEDALIERO RICCIONE-CATTOLICA	3	81	84
IRCCS SCIENZE NEUROLOGICHE BO	78	112	190
AOSPU OSPEDALI RIUNITI - PR	4	291	295
AZIENDA OSPEDALIERO-UNIVERSITARIA DI MODENA	148	67	215
IRCCS AOU BOLOGNA	306	339	645
AOSPU ARCISPEDALE S.ANNA - FE	20	140	160
I.R.S.T. SRL IRCCS	.	1	1
IRCCS - ISTITUTO ORTOPEDICO RIZZOLI	3	.	3
Totale (ALL)	2289	2392	4681

Anno 2021    Totale    6940

Anno 2022    Totale    6204

## Variabili Amministrative

- Tipo di ricovero
- Proposta di ricovero
- Modalità di dimissione
- Motivo del ricovero in DH

# Tipo ricovero - 11° invio 2024

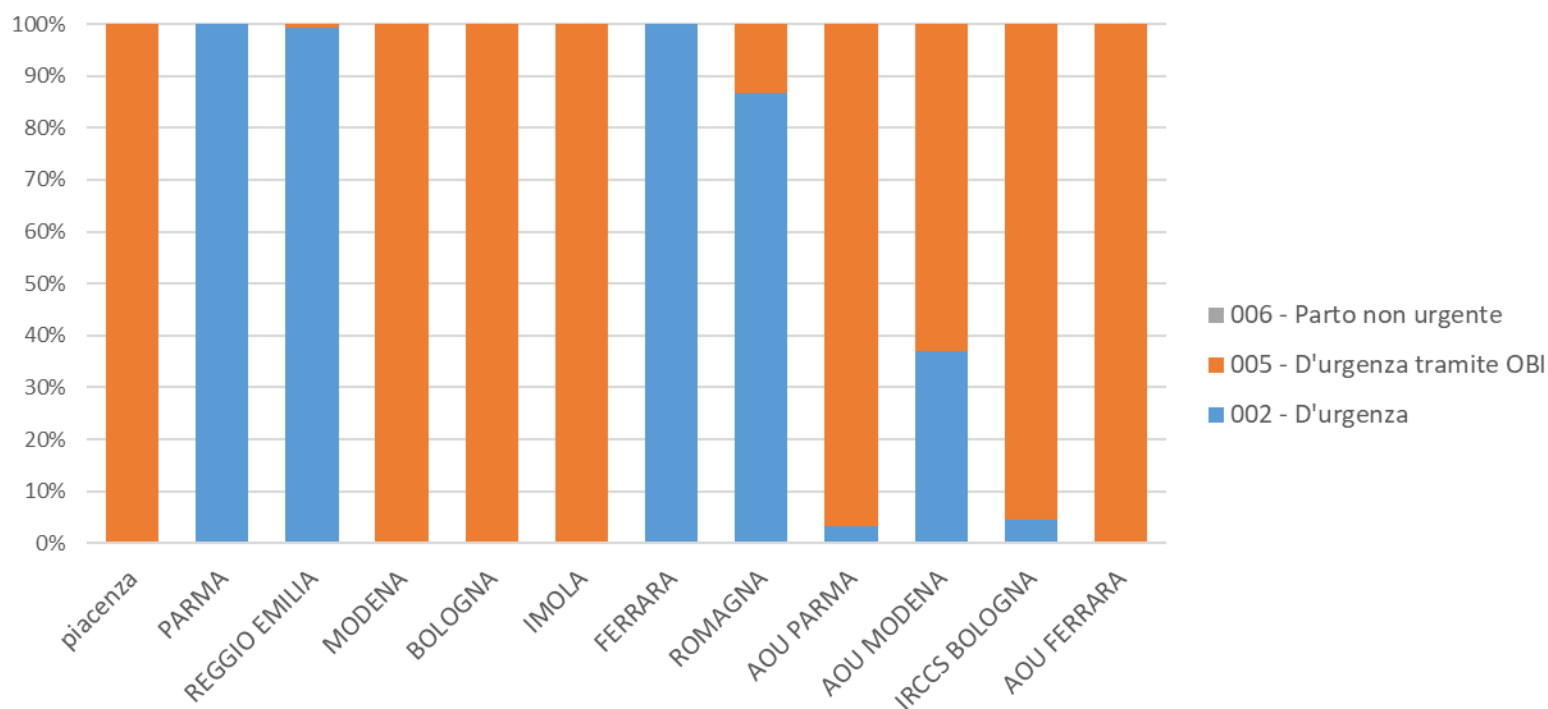
TIPO RICOVERO	001 - PROGRAMMATO	002 - D'URGENZA	003 - T.S.O.	004 - PROGRAMMATO CON PREOSPEDALIZZAZIONE	005 - RICOVERO D'URGENZA DA OBI	006 - PARTO NON URGENTE	007 - T.S.O. IN CORSO DI RICOVERO	TOTALE
AZIENDA DI RICOVERO	% riga	% riga	% riga	% riga	% riga	% riga	% riga	% riga
PIACENZA	13,5	60,5	0,2	17,3	5,7	2,7	0	100
PARMA	13,8	55,2	1	27,7	.	2,2	0,1	100
REGGIO EMILIA	32,4	56,7	0,4	8,2	0,1	2,3	0	100
MODENA	17,9	49,5	0,6	22,4	6,1	3,5	0	100
BOLOGNA	28,5	55,1	0,4	4,1	11,9	0,1	0	100
IMOLA	35,9	58,2	0,3	0,4	4,2	1	0,1	100
FERRARA	20,9	62,5	0,7	15,9	.	.	0,1	100
ROMAGNA	15,7	61,3	0,1	21,2	0,5	1,1	0	100
AOSPU PARMA	10,6	53,5	.	23,4	6,7	5,8	.	100
AOSPU MODENA	29,1	57,8	.	9,8	3,2	.	.	100
IRCCS S. ORSOLA	30,5	40,1	.	18,6	9,3	1,5	.	100
AOSPU FERRARA	35,8	61,5	.	0,1	2,5	0,1	.	100
I.O.R.	49,4	16,4	.	34,1	0	.	.	100
TOTALE	23,7	54,7	0,2	15,8	4	1,6	0	100

**Filtri applicati:** esclusa proposta ricovero 12 (ricoverati al momento della nascita); regime ordinario. Link al preferito:

<https://applicazioni.regione.emilia-romagna.it/ReportERHome/dynam/Preferito/dyuGcp33QY>

# Tipo di ricovero SDO per ricoveri con accesso PS e passaggio in OBI – 11 mesi 2024

Accessi PS con esito 02 = 'Ricovero in reparto di degenza dello stesso ospedale' e trasferimento in OBI (11 mesi 2024)



# Tipo ricovero - 11° invio 2024

TIPO RICOVERO		001 - PROGRAMMATO		002 - D'URGENZA		003 - T.S.O.		004 - PROGRAMMATO CON PREOSPEDALIZZAZIONE		005 - RICOVERO D'URGENZA DA OBI		006 - PARTO NON URGENTE		007 - T.S.O. IN CORSO DI RICOVERO		TOTALE	
AZIENDA DI RICOVERO	PRESIDIO DI RICOVERO	Numero Ricoveri (Somma)	Numero Ricoveri (Percentuale riga)	Numero Ricoveri (Somma)	Numero Ricoveri (Percentuale riga)	Numero Ricoveri (Somma)	Numero Ricoveri (Percentuale riga)	Numero Ricoveri (Somma)	Numero Ricoveri (Percentuale riga)	Numero Ricoveri (Somma)	Numero Ricoveri (Percentuale riga)	Numero Ricoveri (Somma)	Numero Ricoveri (Percentuale riga)	Numero Ricoveri (Somma)	Numero Ricoveri (Percentuale riga)	Numero Ricoveri (Somma)	Numero Ricoveri (Percentuale riga)
PIACENZA	PRESIDIO UNICO PIACENZA	3.061	13,5	13.733	60,5	46	0,2	3.938	17,3	1.297	5,7	621	2,7	5	0	22.701	100
PARMA	PRESIDIO OSPEDALIERO AZIENDALE (AUSL PARMA)	1.264	13,8	5.050	55,2	88	1	2.534	27,7	.	.	202	2,2	11	0,1	9.149	100
REGGIO EMILIA	PRESIDIO OSPEDALIERO PROVINCIALE DI REGGIO EMILIA	12.594	32,4	21.997	56,7	136	0,4	3.173	8,2	26	0,1	892	2,3	7	0	38.825	100
MODENA	PRESIDIO OSPEDALIERO PROVINCIALE DI MODENA	2.675	14,3	9.045	48,3	162	0,9	4.613	24,6	1.415	7,6	826	4,4	3	0	18.739	100
	OSPEDALE CIVILE DI SASSUOLO S.P.A.	2.472	24,6	5.218	51,9	.	.	1.834	18,2	354	3,5	181	1,8	.	.	10.059	100
BOLOGNA	PRESIDIO OSPEDALIERO UNICO - AZIENDA DI BOLOGNA	9.950	26,6	21.423	57,4	148	0,4	853	2,3	4.908	13,1	52	0,1	9	0	37.343	100
	IRCCS SCIENZE NEUROLOGICHE BO	1.985	43,4	1.661	36,4	.	.	849	18,6	74	1,6	.	.	.	.	4.569	100
IMOLA	PRESIDIO OSPEDALIERO IMOLA - CASTEL S. PIETRO TERME	3.495	32,1	6.729	61,7	29	0,3	42	0,4	483	4,4	117	1,1	8	0,1	10.903	100
	OSPEDALE MONTECATONE	657	100	.	.	.	.	.	.	.	.	.	.	.	.	657	100
FERRARA	PRESIDIO OSPEDALIERO UNICO - AZIENDA DI FERRARA	1.897	20,9	5.675	62,5	63	0,7	1.442	15,9	.	.	.	.	8	0,1	9.085	100
ROMAGNA	OSPEDALE RAVENNA	2.438	12,2	13.341	67,7	22	0,1	3.524	17,6	41	0,2	437	2,2	.	.	20.003	100
	OSPEDALE LUGO	888	14,1	3.897	62,1	.	.	1.491	23,8	1	0	.	.	.	.	6.277	100
	OSPEDALE FAENZA	832	10,5	4.706	59,2	.	.	2.357	29,6	7	0,1	53	0,7	.	.	7.955	100
	PRESIDIO OSPEDALIERO FORLI'	2.278	12,5	11.148	61,1	30	0,2	4.568	25	7	0	209	1,1	8	0	18.248	100
	PRESIDIO OSPEDALIERO CESENA	2.240	11,5	11.990	61,7	36	0,2	4.424	22,8	428	2,2	303	1,6	7	0	19.428	100
	PRESIDIO OSPEDALIERO RIMINI-SANTARCANGELO	5.469	22,6	14.843	61,4	65	0,3	3.558	14,7	97	0,4	148	0,6	4	0	24.184	100
	PRESIDIO OSPEDALIERO RICCIONE-CATTOLICA	1.368	15,9	4.737	55	.	.	2.499	29	1	0	.	.	.	.	8.605	100
	I.R.S.T. SRL IRCCS	1.148	92,1	96	7,7	.	.	2	0,2	.	.	.	.	.	.	1.246	100
	AOSPU OSPEDALI RIUNITI - PR	3.168	10,6	16.016	53,5	.	.	7.018	23,4	2.021	6,7	1.728	5,8	.	.	29.951	100
AOSPU MODENA	AZIENDA OSPEDALIERO-UNIVERSITARIA DI MODENA	11.209	29,1	22.235	57,8	.	.	3.787	9,8	1.247	3,2	.	.	.	.	38.478	100
IRCCS S. ORSOLA	IRCCS AOU BOLOGNA	11.899	30,5	15.659	40,1	.	.	7.247	18,6	3.634	9,3	573	1,5	.	.	39.012	100
AOSPU FERRARA	AOSPU ARCISPEDALE S.ANNA - FE	7.118	35,8	12.223	61,5	.	.	13	0,1	496	2,5	12	0,1	.	.	19.862	100
I.O.R.	IRCCS - ISTITUTO ORTOPEDICO RIZZOLI	7.239	49,4	2.407	16,4	.	.	4.993	34,1	4	0	.	.	.	.	14.643	100
TOTALE	TOTALE	97.344	23,7	224.029	54,7	825	0,2	64.759	15,8	16.541	4	6.354	1,6	70	0	409.922	100

**Filtri applicati:** esclusa proposta ricovero 12 (ricoverati al momento della nascita); regime ordinario. Link al preferito:

<https://applicazioni.regione.emilia-romagna.it/ReportERHome/dynam/Preferito/70QxXHow3H>



# Ricoveri programmati e programmati con pre-ospedalizzazione - 11° invio 2024

AZIENDA DI RICOVERO	TIPO RICOVERO	001 - PROGRAMMATO			004 - PROGRAMMATO CON PREOSPEDALIZZAZIONE			TOTALE		
		Numero Ricoveri (Somma)	Numero Ricoveri (Percentuale riga)	Giornate di degenza preoperatoria (Media)	Numero Ricoveri (Somma)	Numero Ricoveri (Percentuale riga)	Giornate di degenza preoperatoria (Media)	Numero Ricoveri (Somma)	Numero Ricoveri (Percentuale riga)	Giornate di degenza preoperatoria (Media)
PIACENZA		1.048	22,8	1,1	3.542	77,2	0,3	4.590	100	0,5
PARMA		714	22,9	0,7	2.409	77,1	0,5	3.123	100	0,5
REGGIO EMILIA		6.555	68,6	0,6	2.997	31,4	0,1	9.552	100	0,4
MODENA		1.932	23,9	0,7	6.138	76,1	0,3	8.070	100	0,4
BOLOGNA		7.697	84,8	0,6	1.381	15,2	0,6	9.078	100	0,6
IMOLA		2.430	99,8	3,6	6	0,2	4,8	2.436	100	3,6
FERRARA		626	31,3	0,7	1.377	68,7	0,1	2.003	100	0,3
ROMAGNA		7.280	26,1	0,9	20.623	73,9	0,2	27.903	100	0,4
AOSPU PARMA		2.007	23,9	1,6	6.403	76,1	0,5	8.410	100	0,8
AOSPU MODENA		7.260	67,1	0,9	3.558	32,9	0,5	10.818	100	0,7
IRCCS S. ORSOLA		7.080	51,3	1,7	6.734	48,7	0,7	13.814	100	1,2
AOSPU FERRARA		4.942	99,9	0,7	5	0,1	2	4.947	100	0,7
I.O.R.		5.943	56,3	0,6	4.608	43,7	0,8	10.551	100	0,7
TOTALE		55.514	48,1	1	59.781	51,9	0,4	115.295	100	0,7

**Filtri applicati:** DRG chirurgico; esclusa proposta ricovero 12 (ricoverati al momento della nascita); tipo ricovero 001 o 004; regime ordinario. Link al preferito: <https://applicazioni.regione.emilia-romagna.it/ReportERHome/dynam/Preferito/obsytbkhYq>

# Ricoveri programmati e programmati con pre-ospedalizzazione - 11° invio 2024

TIPO RICOVERO PRESIDIO DI RICOVERO	001 - PROGRAMMATO			004 - PROGRAMMATO CON PREOSPEDALIZZAZIONE			TOTALE		
	Numero Ricoveri (Somma)	Numero Ricoveri (Percentuale riga)	Giornate di degenza preoperatoria (Media)	Numero Ricoveri (Somma)	Numero Ricoveri (Percentuale riga)	Giornate di degenza preoperatoria (Media)	Numero Ricoveri (Somma)	Numero Ricoveri (Percentuale riga)	Giornate di degenza preoperatoria (Media)
PRESIDIO UNICO PIACENZA	1.048	22,8	1,1	3.542	77,2	0,3	4.590	100	0,5
PRESIDIO OSPEDALIERO AZIENDALE (AUSL PARMA)	714	22,9	0,7	2.409	77,1	0,5	3.123	100	0,5
PRESIDIO OSPEDALIERO PROVINCIALE DI REGGIO EMILIA	6.555	68,6	0,6	2.997	31,4	0,1	9.552	100	0,4
PRESIDIO OSPEDALIERO PROVINCIALE DI MODENA	490	10,2	1,6	4.334	89,8	0,3	4.824	100	0,4
PRESIDIO OSPEDALIERO IMOLA - CASTEL S. PIETRO TERME	2.291	99,7	0,9	6	0,3	4,8	2.297	100	0,9
OSPEDALE MONTECATONE	139	100	47,4	.	.	.	139	100	47,4
PRESIDIO OSPEDALIERO UNICO - AZIENDA DI BOLOGNA	7.150	92,2	0,5	609	7,8	0,6	7.759	100	0,5
PRESIDIO OSPEDALIERO UNICO - AZIENDA DI FERRARA	626	31,3	0,7	1.377	68,7	0,1	2.003	100	0,3
OSPEDALE RAVENNA	1.121	25,3	0,6	3.313	74,7	0,3	4.434	100	0,4
OSPEDALE LUGO	214	13,5	1,3	1.368	86,5	0,1	1.582	100	0,2
OSPEDALE FAENZA	126	5,7	1,3	2.070	94,3	0,1	2.196	100	0,2
PRESIDIO OSPEDALIERO FORLI'	1.049	20,1	1,6	4.172	79,9	0,4	5.221	100	0,6
PRESIDIO OSPEDALIERO CESENA	883	18,1	1,7	4.005	81,9	0,3	4.888	100	0,5
PRESIDIO OSPEDALIERO RIMINI-SANTARCANGELO	2.657	44,8	0,7	3.280	55,2	0,2	5.937	100	0,4
OSPEDALE CIVILE DI SASSUOLO S.P.A.	1.442	44,4	0,4	1.804	55,6	0,2	3.246	100	0,3
PRESIDIO OSPEDALIERO RICCIONE-CATTOLICA	1.154	32,3	0,4	2.415	67,7	0,1	3.569	100	0,2
IRCCS SCIENZE NEUROLOGICHE BO	547	41,5	1,4	772	58,5	0,6	1.319	100	0,9
AOSPU OSPEDALI RIUNITI - PR	2.007	23,9	1,6	6.403	76,1	0,5	8.410	100	0,8
AZIENDA OSPEDALIERO-UNIVERSITARIA DI MODENA	7.260	67,1	0,9	3.558	32,9	0,5	10.818	100	0,7
IRCCS AOU BOLOGNA	7.080	51,3	1,7	6.734	48,7	0,7	13.814	100	1,2
AOSPU ARCISPEDALE S.ANNA - FE	4.942	99,9	0,7	5	0,1	2	4.947	100	0,7
I.R.S.T. SRL IRCCS	76	100	2,8	.	.	.	76	100	2,8
IRCCS - ISTITUTO ORTOPEDICO RIZZOLI	5.943	56,3	0,6	4.608	43,7	0,8	10.551	100	0,7
TOTALE	55.514	48,1	1	59.781	51,9	0,4	115.295	100	0,7

**Filtri applicati:** DRG chirurgico; esclusa proposta ricovero 12 (ricoverati al momento della nascita); tipo ricovero 001 o 004; regime ordinario. Link al preferito: <https://applicazioni.regione.emilia-romagna.it/ReportERHome/dynam/Preferito/Uvx2OZbodem>

# Proposta di ricovero

## Area Nord 11° invio 2024

azienda	presidio	RICORSO DIRETTO		MEDICO DI BASE		PROGRAMMATO DA STESSO ISTITUTO		TRASFERITO DA ISTITUTO PUBBLICO		TRASFERITO DA ISTITUTO PRIVATO ACCREDITATO		TRASFERITO DA ISTITUTO PRIVATO NON ACCREDITATO		TRASF. DA ALTRA ATTIVITÀ O ALTRO REGIME NELLO STESSO PRESIDIO		ALTRA ASSISTENZA(ADI, HOSPICE ETC.)		PAZIENTE INVIATO DAL CENTRO SALUTE MENTALE		PAZIENTE SENZA PROPOSTA DI RICOVERO E NON PROVENIENTE DA PS		RICOVERO AL MOMENTO DELLA NASCITA		CARCERE		ALTRO		TOTALE	
		Num ric	% riga	Num ric	% riga	Num ric	% riga	Num ric	% riga	Num ric	% riga	Num ric	% riga	Num ric	% riga	Num ric	% riga	Num ric	% riga	Num ric	% riga	Num ric	% riga	Num ric	% riga	Num ric	% riga	Num ric	% riga
101 - PIACENZA	PRESIDIO UNICO PIACENZA	14.966	54,7%	1	0,0%	9.395	34,3%	206	0,8%	47	0,2%	2	0,0%	1.023	3,7%	4	0,0%	2	0,0%	23	0,1%	1.688	6,2%	23	0,1%		0,0%	27.380	100,0%
101 - PIACENZA Totale		14.966	54,7%	1	0,0%	9.395	34,3%	206	0,8%	47	0,2%	2	0,0%	1.023	3,7%	4	0,0%	2	0,0%	23	0,1%	1.688	6,2%	23	0,1%		0,0%	27.380	100,0%
102 - PARMA	PRESIDIO OSPEDALIERO AZIENDALE (AUSL PARMA)	1.936	16,2%	7.180	60,0%	1.363	11,4%	457	3,8%	8	0,1%	1	0,0%	242	2,0%	10	0,1%	17	0,1%	9	0,1%	737	6,2%	1	0,0%	2	0,0%	11.963	100,0%
102 - PARMA Totale		1.936	16,2%	7.180	60,0%	1.363	11,4%	457	3,8%	8	0,1%	1	0,0%	242	2,0%	10	0,1%	17	0,1%	9	0,1%	737	6,2%	1	0,0%	2	0,0%	11.963	100,0%
103 - REGGIO EMILIA	PRESIDIO OSPEDALIERO PROVINCIALE DI REGGIO EMILIA	19.377	38,9%	228	0,5%	22.117	44,4%	492	1,0%	438	0,9%	6	0,0%	2.628	5,3%	10	0,0%	87	0,2%	1.520	3,1%	2.690	5,4%	5	0,0%	230	0,5%	49.828	100,0%
103 - REGGIO EMILIA Totale		19.377	38,9%	228	0,5%	22.117	44,4%	492	1,0%	438	0,9%	6	0,0%	2.628	5,3%	10	0,0%	87	0,2%	1.520	3,1%	2.690	5,4%	5	0,0%	230	0,5%	49.828	100,0%
104 - MODENA	OSPEDALE CIVILE DI SASSUOLO S.P.A.	4.806	31,1%	2	0,0%	8.716	56,5%	125	0,8%	3	0,0%	1	0,0%	576	3,7%	6	0,0%		0,0%	1	0,0%	1.096	7,1%	2	0,0%	97	0,6%	15.431	100,0%
104 - MODENA	PRESIDIO OSPEDALIERO PROVINCIALE DI MODENA	9.691	42,1%	9	0,0%	9.959	43,3%	212	0,9%	8	0,0%		0,0%	1.587	6,9%	38	0,2%	130	0,6%	7	0,0%	961	4,2%	7	0,0%	392	1,7%	23.001	100,0%
104 - MODENA Totale		14.497	37,7%	11	0,0%	18.675	48,6%	337	0,9%	11	0,0%	1	0,0%	2.163	5,6%	44	0,1%	130	0,3%	8	0,0%	2.057	5,4%	9	0,0%	489	1,3%	38.432	100,0%
902 - AOSPU PARMA	AOSPU OSPEDALI RIUNITI - PR	16.524	43,5%	82	0,2%	17.217	45,3%	686	1,8%	63	0,2%	2	0,0%	410	1,1%	13	0,0%		0,0%	350	0,9%	2.295	6,0%	118	0,3%	262	0,7%	38.022	100,0%
902 - AOSPU PARMA Totale		16.524	43,5%	82	0,2%	17.217	45,3%	686	1,8%	63	0,2%	2	0,0%	410	1,1%	13	0,0%		0,0%	350	0,9%	2.295	6,0%	118	0,3%	262	0,7%	38.022	100,0%
904 - AOSPU MODENA	AZIENDA OSPEDALIERO-UNIVERSITARIA DI MODENA	21.121	43,4%	29	0,1%	21.924	45,1%	320	0,7%	115	0,2%	2	0,0%	1.628	3,3%	77	0,2%		0,0%	156	0,3%	2.649	5,4%	39	0,1%	585	1,2%	48.645	100,0%
904 - AOSPU MODENA Totale		21.121	43,4%	29	0,1%	21.924	45,1%	320	0,7%	115	0,2%	2	0,0%	1.628	3,3%	77	0,2%		0,0%	156	0,3%	2.649	5,4%	39	0,1%	585	1,2%	48.645	100,0%

# Proposta di ricovero

## Area Centro 11° invio 2024

		RICORSO DIRETTO		MEDICO DI BASE		PROGRAMMATO DA STESSO ISTITUTO		TRASFERITO DA ISTITUTO PUBBLICO		TRASFERITO DA ISTITUTO PRIVATO ACCREDITATO		TRASFERITO DA ISTITUTO PRIVATO NON ACCREDITATO		TRASF. DA ALTRA ATTIVITÀ O ALTRO REGIME NELLO STESSO PRESIDIO		ALTRA ASSISTENZA(ADI, HOSPICE ETC.)		PAZIENTE INVIATO DAL CENTRO SALUTE MENTALE		PAZIENTE SENZA PROPOSTA DI RICOVERO E NON PROVENIENTE DA PS		RICOVERO AL MOMENTO DELLA NASCITA		CARCERE		ALTRO		TOTALE	
azienda	presidio	Num ric	% riga	Num ric	% riga	Num ric	% riga	Num ric	% riga	Num ric	% riga	Num ric	% riga	Num ric	% riga	Num ric	% riga	Num ric	% riga	Num ric	% riga	Num ric	% riga	Num ric	% riga	Num ric	% riga	Num ric	% riga
105 - BOLOGNA	IRCCS SCIENZE NEUROLOGICHE BO PRESIDIO OSPEDALIERO UNICO - AZIENDA DI BOLOGNA	1.132	22,2%	281	5,5%	2.875	56,4%	439	8,6%	10	0,2%	4	0,1%	164	3,2%	2	0,0%		0,0%	6	0,1%		0,0%	1	0,0%	187	3,7%	5.101	100,0%
		23.578	50,9%	79	0,2%	13.837	29,9%	1.584	3,4%	47	0,1%	4	0,0%	1.257	2,7%	19	0,0%	669	1,4%	161	0,3%	3.423	7,4%	1	0,0%	1.638	3,5%	46.297	100,0%
105 - BOLOGNA Totale		24.710	48,1%	360	0,7%	16.712	32,5%	2.023	3,9%	57	0,1%	8	0,0%	1.421	2,8%	21	0,0%	669	1,3%	167	0,3%	3.423	6,7%	2	0,0%	1.825	3,6%	51.398	100,0%
106 - IMOLA	OSPEDALE MONTECATONE PRESIDIO OSPEDALIERO IMOLA - CASTEL S. PIETRO TERME		0,0%	696	61,5%	8	0,7%	387	34,2%	8	0,7%		0,0%		0,0%	1	0,1%		0,0%		0,0%		0,0%	1	0,1%	31	2,7%	1.132	100,0%
		7.000	53,9%	824	6,3%	3.424	26,4%	178	1,4%	118	0,9%	5	0,0%	634	4,9%	1	0,0%	92	0,7%	1	0,0%	697	5,4%		0,0%	9	0,1%	12.983	100,0%
106 - IMOLA Totale		7.000	49,6%	1.520	10,8%	3.432	24,3%	565	4,0%	126	0,9%	5	0,0%	634	4,5%	2	0,0%	92	0,7%	1	0,0%	697	4,9%	1	0,0%	40	0,3%	14.115	100,0%
109 - FERRARA	PRESIDIO OSPEDALIERO UNICO - AZIENDA DI FERRARA	42	0,4%	10	0,1%	1.843	17,5%	2.671	25,3%	23	0,2%	1	0,0%	584	5,5%	5	0,0%	48	0,5%	10	0,1%		0,0%	3	0,0%	5.318	50,4%	10.558	100,0%
109 - FERRARA Totale		42	0,4%	10	0,1%	1.843	17,5%	2.671	25,3%	23	0,2%	1	0,0%	584	5,5%	5	0,0%	48	0,5%	10	0,1%		0,0%	3	0,0%	5.318	50,4%	10.558	100,0%
908 - IRCCS S. ORSOLA IRCCS AOU BOLOGNA		16.620	32,3%	5.810	11,3%	24.115	46,8%	1.039	2,0%	31	0,1%	3	0,0%	1.000	1,9%		0,0%		0,0%	49	0,1%	2.184	4,2%	29	0,1%	595	1,2%	51.475	100,0%
908 - IRCCS S. ORSOLA Totale		16.620	32,3%	5.810	11,3%	24.115	46,8%	1.039	2,0%	31	0,1%	3	0,0%	1.000	1,9%		0,0%		0,0%	49	0,1%	2.184	4,2%	29	0,1%	595	1,2%	51.475	100,0%
909 - AOSPU FERRAR AOSPU ARCIOSPEDALE S.ANNA - FE		11.322	42,4%	1.379	5,2%	11.270	42,2%	99	0,4%	4	0,0%		0,0%	399	1,5%		0,0%		0,0%	3	0,0%	1.465	5,5%	13	0,0%	751	2,8%	26.705	100,0%
909 - AOSPU FERRARA Totale		11.322	42,4%	1.379	5,2%	11.270	42,2%	99	0,4%	4	0,0%		0,0%	399	1,5%		0,0%		0,0%	3	0,0%	1.465	5,5%	13	0,0%	751	2,8%	26.705	100,0%
960 - I.O.R.	RIZZOLI	1.917	11,0%	4	0,0%	14.512	83,4%	311	1,8%	3	0,0%	1	0,0%	504	2,9%	5	0,0%		0,0%	2	0,0%		0,0%	2	0,0%	141	0,8%	17.402	100,0%
960 - I.O.R. Totale		1.917	11,0%	4	0,0%	14.512	83,4%	311	1,8%	3	0,0%	1	0,0%	504	2,9%	5	0,0%		0,0%	2	0,0%		0,0%	2	0,0%	141	0,8%	17.402	100,0%

# Proposta di ricovero

## Area Sud 11° invio 2024

presidio	RICORSO DIRETTO		MEDICO DI BASE		PROGRAMMATO DA STESSO ISTITUTO		TRASFERITO DA ISTITUTO PUBBLICO		TRASFERITO DA ISTITUTO PRIVATO ACCREDITATO		TRASFERITO DA ISTITUTO PRIVATO NON ACCREDITATO		TRASF. DA ALTRA ATTIVITÀ O ALTRO REGIME NELLO STESSO PRESIDIO		ALTRA ASSISTENZA(ADI, HOSPICE ETC..)		PAZIENTE INVIATO DAL CENTRO SALUTE MENTALE		PAZIENTE SENZA PROPOSTA DI RICOVERO E NON PROVENIENTE DA PS		RICOVERO AL MOMENTO DELLA NASCITA		CARCERE		ALTRO		TOTALE	
	Num ric	% riga	Num ric	% riga	Num ric	% riga	Num ric	% riga	Num ric	% riga	Num ric	% riga	Num ric	% riga	Num ric	% riga	Num ric	% riga	Num ric	% riga	Num ric	% riga	Num ric	% riga	Num ric	% riga	Num ric	% riga
I.R.S.T. SRL IRCCS	2	0,1%		0,0%	1.201	85,8%	169	12,1%	5	0,4%		0,0%	9	0,6%	13	0,9%		0,0%		0,0%		0,0%		0,0%		0,0%	1.399	100,0%
OSPEDALE FAENZA	4.648	47,5%	3	0,0%	4.214	43,1%	321	3,3%	9	0,1%	1	0,0%	291	3,0%		0,0%		0,0%	3	0,0%	293	3,0%		0,0%	1	0,0%	9.784	100,0%
OSPEDALE LUGO	3.697	47,0%	2	0,0%	3.361	42,7%	513	6,5%	38	0,5%		0,0%	222	2,8%	2	0,0%		0,0%	8	0,1%		0,0%		0,0%	30	0,4%	7.873	100,0%
OSPEDALE RAVENNA	13.140	53,8%	7	0,0%	8.836	36,2%	599	2,5%	51	0,2%		0,0%	147	0,6%	2	0,0%	186	0,8%	90	0,4%	1.268	5,2%	6	0,0%	85	0,3%	24.417	100,0%
PRESIDIO OSPEDALIERO CESENA	10.659	45,3%	25	0,1%	9.851	41,9%	452	1,9%	119	0,5%	1	0,0%	697	3,0%	2	0,0%	161	0,7%	4	0,0%	1.522	6,5%		0,0%	21	0,1%	23.514	100,0%
PRESIDIO OSPEDALIERO FORLI'	9.822	44,3%	10	0,0%	10.098	45,5%	690	3,1%	72	0,3%		0,0%	508	2,3%		0,0%	108	0,5%	3	0,0%	840	3,8%	15	0,1%	15	0,1%	22.181	100,0%
PRESIDIO OSPEDALIERO RICCIONE-CATTOLICA	4.174	42,0%	4	0,0%	4.597	46,3%	183	1,8%	18	0,2%		0,0%	41	0,4%	3	0,0%		0,0%	22	0,2%		0,0%		0,0%	893	9,0%	9.935	100,0%
PRESIDIO OSPEDALIERO RIMINI-SANTARCANGELO	14.164	45,1%	16	0,1%	12.945	41,2%	496	1,6%	62	0,2%	2	0,0%	988	3,1%	6	0,0%	102	0,3%	180	0,6%	2.166	6,9%	2	0,0%	291	0,9%	31.420	100,0%
<b>Totale</b>	<b>60.306</b>	<b>46,2%</b>	<b>67</b>	<b>0,1%</b>	<b>55.103</b>	<b>42,2%</b>	<b>3.423</b>	<b>2,6%</b>	<b>374</b>	<b>0,3%</b>	<b>4</b>	<b>0,0%</b>	<b>2.903</b>	<b>2,2%</b>	<b>28</b>	<b>0,0%</b>	<b>557</b>	<b>0,4%</b>	<b>310</b>	<b>0,2%</b>	<b>6.089</b>	<b>4,7%</b>	<b>23</b>	<b>0,0%</b>	<b>1.336</b>	<b>1,0%</b>	<b>130.523</b>	<b>100,0%</b>

# Modalità di dimissione

## Area Nord 11° invio 2024

azienda	presidio	DECEDUTO		ORDINARIA A DOMICILIO		PROTETTA C/O STRUTTURE EXTRAOSPEDALIERE		VOLONTARIA		TRASF. AD ISTITUTO PER ACUTI		TRASF. AD ALTRO REGIME DI RICOVERO O ALTRO TIPO DI ATTIVITÀ DI RICOVERO NELLO STESSO PRESIDIO		TRASF. AD ISTITUTO RIABILITAZIONE		PROTETTA CON ATTIVAZIONE A.D.I.		EPISODIO DI ALLONTANAMENTO		DECEDUTO PER SUICIDIO AVVENUTO IN OSPEDALE		RESORT (COVID)		TOTALE	
		Num ric	% riga	Num ric	% riga	Num ric	% riga	Num ric	% riga	Num ric	% riga	Num ric	% riga	Num ric	% riga	Num ric	% riga	Num ric	% riga	Num ric	% riga	Num ric	% riga	Num ric	% riga
101 - PIACENZA	PRESIDIO UNICO PIACENZA	987	3,6%	21.912	80,0%	1.262	4,6%	205	0,7%	325	1,2%	1.056	3,9%	1317	4,81%	309	1,13%	7	0,0%		0,0%		0,00%	27.380	100,0%
101 - PIACENZA Totale		987	3,6%	21.912	80,0%	1.262	4,6%	205	0,7%	325	1,2%	1.056	3,9%	1317	4,81%	309	1,13%	7	0,0%		0,0%		0,00%	27.380	100,0%
102 - PARMA	PRESIDIO OSPEDALIERO AZIENDALE (AUSL PARMA)	376	3,1%	9.884	82,6%	777	6,5%	68	0,6%	335	2,8%	342	2,9%	113	0,94%	65	0,54%	3	0,0%		0,0%		0,00%	11.963	100,0%
102 - PARMA Totale		376	3,1%	9.884	82,6%	777	6,5%	68	0,6%	335	2,8%	342	2,9%	113	0,94%	65	0,54%	3	0,0%		0,0%		0,00%	11.963	100,0%
103 - REGGIO EMILIA	PRESIDIO OSPEDALIERO PROVINCIALE DI REGGIO EMILIA	1.730	3,5%	41.749	83,8%	2.245	4,5%	317	0,6%	595	1,2%	1.767	3,5%	1233	2,47%	153	0,31%	36	0,1%	1	0,0%	2	0,00%	49.828	100,0%
103 - REGGIO EMILIA Totale		1.730	3,5%	41.749	83,8%	2.245	4,5%	317	0,6%	595	1,2%	1.767	3,5%	1233	2,47%	153	0,31%	36	0,1%	1	0,0%	2	0,00%	49.828	100,0%
104 - MODENA	OSPEDALE CIVILE DI SASSUOLO S.P.A.	290	1,9%	14.017	90,8%	224	1,5%	44	0,3%	118	0,8%	483	3,1%	158	1,02%	97	0,63%		0,0%		0,0%		0,00%	15.431	100,0%
	PRESIDIO OSPEDALIERO PROVINCIALE DI MODENA	882	3,8%	18.137	78,9%	896	3,9%	201	0,9%	440	1,9%	1.634	7,1%	424	1,84%	371	1,61%	16	0,1%		0,0%		0,00%	23.001	100,0%
104 - MODENA Totale		1.172	3,0%	32.154	83,7%	1.120	2,9%	245	0,6%	558	1,5%	2.117	5,5%	582	1,51%	468	1,22%	16	0,0%		0,0%		0,00%	38.432	100,0%
902 - AOSPU PARMA	AOSPU OSPEDALI RIUNITI - PR	1.270	3,3%	32.215	84,7%	1.625	4,3%	269	0,7%	719	1,9%	414	1,1%	1430	3,76%	66	0,17%	6	0,0%		0,0%	8	0,02%	38.022	100,0%
902 - AOSPU PARMA Totale		1.270	3,3%	32.215	84,7%	1.625	4,3%	269	0,7%	719	1,9%	414	1,1%	1430	3,76%	66	0,17%	6	0,0%		0,0%	8	0,02%	38.022	100,0%
904 - AOSPU MODENA	AZIENDA OSPEDALIERO-UNIVERSITARIA DI MODENA	1.464	3,0%	41.137	84,6%	1.468	3,0%	200	0,4%	679	1,4%	1.673	3,4%	735	1,51%	1.276	2,62%	13	0,0%		0,0%		0,00%	48.645	100,0%
904 - AOSPU MODENA Totale		1.464	3,0%	41.137	84,6%	1.468	3,0%	200	0,4%	679	1,4%	1.673	3,4%	735	1,51%	1.276	2,62%	13	0,0%		0,0%		0,00%	48.645	100,0%

# Modalità di dimissione

## Area Centro 11° invio 2024

azienda	presidio	DECEDUTO		ORDINARIA A DOMICILIO		PROTETTA C/O STRUTTURE EXTRAOSPEDALIERE		VOLONTARIA		TRASF. AD ISTITUTO PER ACUTI		TRASF. AD ALTRO REGIME DI RICOVERO O ALTRO TIPO DI ATTIVITÀ DI RICOVERO NELLO STESSO PRESIDIO		TRASF. AD ISTITUTO RIABILITAZIONE		PROTETTA CON ATTIVAZIONE A.D.I.		EPISODIO DI ALLONTANAMENTO		DECEDUTO PER SUICIDIO AVVENUTO IN OSPEDALE		RESORT (COVID)		TOTALE	
		Num ric	% riga	Num ric	% riga	Num ric	% riga	Num ric	% riga	Num ric	% riga	Num ric	% riga	Num ric	% riga	Num ric	% riga	Num ric	% riga	Num ric	% riga	Num ric	% riga	Num ric	% riga
105 - BOLOGNA	IRCCS SCIENZE NEUROLOGICHE BO	57	1,1%	4.000	78,4%	61	1,2%	25	0,5%	470	9,2%	222	4,4%	223	4,37%	40	0,78%	1	0,0%		0,0%	2	0,04%	5.101	100,0%
	PRESIDIO OSPEDALIERO UNICO - AZIENDA DI BOLOGNA	1.888	4,1%	34.365	74,2%	2.009	4,3%	525	1,1%	2.223	4,8%	1.496	3,2%	706	1,52%	2.952	6,38%	30	0,1%	1	0,0%	102	0,22%	46.297	100,0%
105 - BOLOGNA Totale		1.945	3,8%	38.365	74,6%	2.070	4,0%	550	1,1%	2.693	5,2%	1.718	3,3%	929	1,81%	2.992	5,82%	31	0,1%	1	0,0%	104	0,20%	51.398	100,0%
106 - IMOLA	OSPEDALE MONTECATONE	8	0,7%	890	78,6%	19	1,7%	4	0,4%	182	16,1%	5	0,4%	23	2,03%	1	0,09%		0,0%		0,0%		0,00%	1.132	100,0%
	PRESIDIO OSPEDALIERO IMOLA - CASTEL S. PIETRO TERME	666	5,1%	9.458	72,8%	607	4,7%	109	0,8%	310	2,4%	727	5,6%	142	1,09%	964	7,43%		0,0%		0,0%		0,00%	12.983	100,0%
106 - IMOLA Totale		674	4,8%	10.348	73,3%	626	4,4%	113	0,8%	492	3,5%	732	5,2%	165	1,17%	965	6,84%		0,0%		0,0%		0,00%	14.115	100,0%
109 - FERRARA	PRESIDIO OSPEDALIERO UNICO - AZIENDA DI FERRARA	727	6,9%	7.319	69,3%	850	8,1%	113	1,1%	325	3,1%	703	6,7%	90	0,85%	430	4,07%	1	0,0%		0,0%		0,00%	10.558	100,0%
109 - FERRARA Totale		727	6,9%	7.319	69,3%	850	8,1%	113	1,1%	325	3,1%	703	6,7%	90	0,85%	430	4,07%	1	0,0%		0,0%		0,00%	10.558	100,0%
908 - IRCCS S. ORSOLA	IRCCS AOU BOLOGNA	1.307	2,5%	45.973	89,3%	387	0,8%	242	0,5%	1.580	3,1%	835	1,6%	611	1,19%	523	1,02%	16	0,0%	1	0,0%		0,00%	51.475	100,0%
908 - IRCCS S. ORSOLA Totale		1.307	2,5%	45.973	89,3%	387	0,8%	242	0,5%	1.580	3,1%	835	1,6%	611	1,19%	523	1,02%	16	0,0%	1	0,0%		0,00%	51.475	100,0%
909 - AOSPU FERRARA	AOSPU ARCISPEDALE S.ANNA - FE	1.062	4,0%	22.512	84,3%	1.477	5,5%	161	0,6%	278	1,0%	915	3,4%	50	0,19%	244	0,91%	6	0,0%		0,0%		0,00%	26.705	100,0%
909 - AOSPU FERRARA Totale		1.062	4,0%	22.512	84,3%	1.477	5,5%	161	0,6%	278	1,0%	915	3,4%	50	0,19%	244	0,91%	6	0,0%		0,0%		0,00%	26.705	100,0%
960 - I.O.R.	IRCCS - ISTITUTO ORTOPEDICO RIZZOLI	8	0,0%	15.958	91,7%	236	1,4%	53	0,3%	234	1,3%	492	2,8%	257	1,48%	160	0,92%	4	0,0%		0,0%		0,00%	17.402	100,0%
960 - I.O.R. Totale		8	0,0%	15.958	91,7%	236	1,4%	53	0,3%	234	1,3%	492	2,8%	257	1,48%	160	0,92%	4	0,0%		0,0%		0,00%	17.402	100,0%

# Modalità di dimissione

## Area Sud 11° invio 2024

		DECEDUTO		ORDINARIA A DOMICILIO		PROTETTA C/O STRUTTURE EXTRAOSPEDALIERE		VOLONTARIA		TRASF. AD ISTITUTO PER ACUTI		TRASF. AD ALTRO REGIME DI RICOVERO O ALTRO TIPO DI ATTIVITÀ DI RICOVERO NELLO STESSO PRESIDIO		TRASF. AD ISTITUTO RIABILITAZIONE		PROTETTA CON ATTIVAZIONE A.D.I.		EPISODIO DI ALLONTANAMENTO		DECEDUTO PER SUICIDIO AVVENUTO IN OSPEDALE		RESORT (COVID)		TOTALE	
azienda	presidio	Num ric	% riga	Num ric	% riga	Num ric	% riga	Num ric	% riga	Num ric	% riga	Num ric	% riga	Num ric	% riga	Num ric	% riga	Num ric	% riga	Num ric	% riga	Num ric	% riga	Num ric	% riga
114 - ROMAGNA	I.R.S.T. SRL IRCCS	57	4,1%	1.163	83,1%	97	6,9%	8	0,6%	45	3,2%		0,0%		0,00%	29	2,07%		0,0%		0,0%		0,00%	1.399	100,0%
	OSPEDALE FAENZA	477	4,9%	7.316	74,8%	883	9,0%	35	0,4%	323	3,3%	318	3,3%	16	0,16%	415	4,24%	1	0,0%		0,0%		0,00%	9.784	100,0%
	OSPEDALE LUGO	434	5,5%	5.585	70,9%	654	8,3%	50	0,6%	417	5,3%	203	2,6%	12	0,15%	514	6,53%	4	0,1%		0,0%		0,00%	7.873	100,0%
	OSPEDALE RAVENNA	960	3,9%	19.608	80,3%	1.600	6,6%	192	0,8%	952	3,9%	355	1,5%	181	0,74%	551	2,26%	18	0,1%		0,0%		0,00%	24.417	100,0%
	PRESIDIO OSPEDALIERO CESENA	754	3,2%	19.419	82,6%	621	2,6%	191	0,8%	1.203	5,1%	696	3,0%	240	1,02%	384	1,63%	6	0,0%		0,0%		0,00%	23.514	100,0%
	PRESIDIO OSPEDALIERO FORLÌ	744	3,4%	18.470	83,3%	1.164	5,2%	121	0,5%	863	3,9%	509	2,3%	20	0,09%	277	1,25%	11	0,0%	2	0,0%		0,00%	22.181	100,0%
	PRESIDIO OSPEDALIERO RICCIONE-CATTOLICA	323	3,3%	8.387	84,4%	322	3,2%	94	0,9%	329	3,3%	22	0,2%	103	1,04%	352	3,54%	3	0,0%		0,0%		0,00%	9.935	100,0%
	PRESIDIO OSPEDALIERO RIMINI-SANTARCANGELO	1.042	3,3%	26.027	82,8%	1.155	3,7%	262	0,8%	770	2,5%	838	2,7%	200	0,64%	1.107	3,52%	19	0,1%		0,0%		0,00%	31.420	100,0%
114 - ROMAGNA Totale		4.791	3,7%	105.975	81,2%	6.496	5,0%	953	0,7%	4.902	3,8%	2.941	2,3%	772	0,59%	3.629	2,78%	62	0,0%	2	0,0%		0,00%	130.523	100,0%



# RICOVERI SEGUITI DA SUCCESSIVO RICOVERO

## 11° invio 2024

Vengono riportati i ricoveri (ricoveri indice, in riga) che hanno un successivo ricovero (2° ricovero, in colonna) per lo stesso paziente con data ammissione 2° ricovero = data dimissione ricovero indice.

I codici di proposta di ricovero 004-007 sono trasferimenti da ospedale

mod_dim1(Modalità di dimissione)	proprie2(Proposta di ricovero)													
	001	002	003	004	005	006	007	008	010	011	013	014	099	Total
DECEDUTO	2	0	0	0	0	0	0	0	0	0	0	0	0	2
ORDINARIA A DOMICILIO	361	534	276	1133	341	4	500	7	25	7	0	38	127	3353
PROTETTA C/O STRUTTURE EXTRAOSPEDALIERE	63	80	92	2141	52	0	316	3	59	1	0	67	41	2915
VOLONTARIA	59	17	20	7	1	0	2	0	3	3	1	0	6	119
TRASF. AD ISTITUTO PER ACUTI	2075	479	978	7867	578	15	797	38	126	45	1	19	350	13368
TRASF. AD ALTRO REGIME DI RICOVERO O ALTRO TIPO DI ATTIVITÀ DI RICOVERO NELLO STESSO PRESIDIO	176	163	708	1140	53	1	18161	18	8	4	0	13	82	20527
TRASF. AD ISTITUTO RIABILITAZIONE	41	100	85	4804	1135	3	1151	1	27	0	0	127	21	7495
PROTETTA CON ATTIVAZIONE A.D.I.	3	6	2	17	2	0	4	0	2	1	0	1	3	41
EPISODIO DI ALLONTANAMENTO	12	1	2	1	0	0	0	0	3	1	0	0	1	21
RESORT (COVID)	0	2	0	3	0	0	0	0	0	0	0	0	0	5
Total	2792	1382	2163	17113	2162	23	20931	67	253	62	2	265	631	47846

# RICOVERI SEGUITI DA SUCCESSIVO RICOVERO

## 11° invio 2024

Vengono riportati i ricoveri con modalità dimissione «ordinaria a domicilio» o «protetta presso strutture extra-ospedaliere» (ricoveri indice) in strutture PUBBLICHE che hanno un successivo ricovero, per lo stesso paziente, con le caratteristiche:

- data ammissione 2° ricovero = data dimissione ricovero indice
- Proposta ricovero 2° ricovero di tipo trasferimento ('004' '005' '006' '007')

I dati sono riportati per presidio del ricovero indice

COD_PRES1	Frequency	Cumulative Frequency
AOSPU ARCISPEDALE S.ANNA - FE	500	500
PRESIDIO OSPEDALIERO RIMINI-SANTARCANGELO	381	881
AZIENDA OSPEDALIERO-UNIVERSITARIA DI MODENA	377	1258
IRCCS AOU BOLOGNA	371	1629
IRCCS - ISTITUTO ORTOPEDICO RIZZOLI	303	1932
PRESIDIO OSPEDALIERO PROVINCIALE DI MODENA	274	2206
PRESIDIO OSPEDALIERO UNICO - AZIENDA DI BOLOGNA	267	2473
PRESIDIO OSPEDALIERO FORLI'	251	2724
PRESIDIO OSPEDALIERO AZIENDALE (AUSL PARMA)	218	2942
OSPEDALE RAVENNA	189	3131
PRESIDIO OSPEDALIERO CESENA	167	3298
PRESIDIO OSPEDALIERO RICCIONE-CATTOLICA	151	3449
PRESIDIO OSPEDALIERO PROVINCIALE DI REGGIO EMILIA	129	3578
OSPEDALE CIVILE DI SASSUOLO S.P.A.	120	3698
AOSPU OSPEDALI RIUNITI - PR	92	3790
PRESIDIO UNICO PIACENZA	29	3819
OSPEDALE LUGO	25	3844
OSPEDALE FAENZA	23	3867
PRESIDIO OSPEDALIERO IMOLA - CASTEL S. PIETRO TERME	20	3887
I.R.S.T. SRL IRCCS	17	3904
PRESIDIO OSPEDALIERO UNICO - AZIENDA DI FERRARA	17	3921
IRCCS SCIENZE NEUROLOGICHE BO	11	3932

# RICOVERI SEGUITI DA SUCCESSIVO RICOVERO

## 11° invio 2024

Vengono riportati i ricoveri (ricoveri indice, in riga) che hanno un successivo ricovero (2° ricovero, in colonna) per lo stesso paziente con data ammissione 2° ricovero = data dimissione ricovero indice.

I codici di proposta di ricovero 004-007 sono trasferimenti da ospedale

mod_dim1(Modalità di dimissione)	proprie2(Proposta di ricovero)													
	001	002	003	004	005	006	007	008	010	011	013	014	099	Total
DECEDUTO	2	0	0	0	0	0	0	0	0	0	0	0	0	2
ORDINARIA A DOMICILIO	361	534	276	1133	341	4	500	7	25	7	0	38	127	3353
PROTETTA C/O STRUTTURE EXTRAOSPEDALIERE	63	80	92	2141	52	0	316	3	59	1	0	67	41	2915
VOLONTARIA	59	17	20	7	1	0	2	0	3	3	1	0	6	119
TRASF. AD ISTITUTO PER ACUTI	2075	479	978	7867	578	15	797	38	126	45	1	19	350	13368
TRASF. AD ALTRO REGIME DI RICOVERO O ALTRO TIPO DI ATTIVITÀ DI RICOVERO NELLO STESSO PRESIDIO	176	163	708	1140	53	1	18161	18	8	4	0	13	82	20527
TRASF. AD ISTITUTO RIABILITAZIONE	41	100	85	4804	1135	3	1151	1	27	0	0	127	21	7495
PROTETTA CON ATTIVAZIONE A.D.I.	3	6	2	17	2	0	4	0	2	1	0	1	3	41
EPISODIO DI ALLONTANAMENTO	12	1	2	1	0	0	0	0	3	1	0	0	1	21
RESORT (COVID)	0	2	0	3	0	0	0	0	0	0	0	0	0	5
Total	2792	1382	2163	17113	2162	23	20931	67	253	62	2	265	631	47846

# RICOVERI SEGUITI DA SUCCESSIVO RICOVERO

## 11° invio 2024

Vengono riportati i ricoveri con modalità dimissione di trasferimento ('006' '007' '008', ricoveri indice) che hanno un successivo ricovero, per lo stesso paziente, in strutture PUBBLICHE con le caratteristiche:

- data ammissione 2° ricovero = data dimissione ricovero indice
- Proposta ricovero 2° ricovero di tipo ricorso diretto ('001') o medico di base ('002')

I dati sono riportati per presidio del 2° ricovero

COD_PRE S2	Frequency	Cumulative Frequency
IRCCS AOU BOLOGNA	549	549
PRESIDIO UNICO PIACENZA	368	917
AOSPU ARCISPEDALE S. ANNA - FE	190	1107
PRESIDIO OSPEDALIERO AZIENDALE (AUSL PARMA)	190	1297
PRESIDIO OSPEDALIERO UNICO - AZIENDA DI BOLOGNA	188	1485
AZIENDA OSPEDALIERO-UNIVERSITARIA DI MODENA	179	1664
PRESIDIO OSPEDALIERO RIMINI-SANTARCANGELO	136	1800
AOSPU OSPEDALI RIUNITI - PR	115	1915
OSPEDALE RAVENNA	105	2020
IRCCS SCIENZE NEUROLOGICHE BO	103	2123
PRESIDIO OSPEDALIERO FORLI'	83	2206
PRESIDIO OSPEDALIERO PROVINCIALE DI MODENA	73	2279
PRESIDIO OSPEDALIERO PROVINCIALE DI REGGIO EMILIA	68	2347
IRCCS - ISTITUTO ORTOPEDICO RIZZOLI	55	2402
PRESIDIO OSPEDALIERO CESENA	50	2452
PRESIDIO OSPEDALIERO RICCIONE-CATTOLICA	37	2489
OSPEDALE LUGO	25	2514
PRESIDIO OSPEDALIERO IMOLA - CASTEL S. PIETRO TERME	18	2532
OSPEDALE FAENZA	17	2549
OSPEDALE CIVILE DI SASSUOLO S.P.A.	8	2557
PRESIDIO OSPEDALIERO UNICO - AZIENDA DI FERRARA	3	2560
OSPEDALE MONTECATONE	2	2562

## Numero Ricoveri (Somma) per Azienda di ricovero e Motivo di ricovero in D.H.

Motivo di ricovero in D.H.	001 - DIAGNOSTICO	002 - CHIRURGICO	003 - TERAPEUTICO	004 - RIABILITATIVO	TOTALE
Azienda di ricovero	Numero Ricoveri (Somma)	Numero Ricoveri (Somma)	Numero Ricoveri (Somma)	Numero Ricoveri (Somma)	Numero Ricoveri (Somma)
PIACENZA	130	2.706	153	2	2.991
PARMA	32	1.659	386		2.077
REGGIO EMILIA	306	7.254	740	13	8.313
MODENA	223	6.625	728	1	7.577
BOLOGNA	577	4.659	615	212	6.063
IMOLA	140	1.173	253	292	1.858
FERRARA		1.374	67	32	1.473
ROMAGNA	4.006	10.425	3.787	270	18.488
AOSPU PARMA	1.048	3.887	838	3	5.776
AOSPU MODENA	421	5.519	1.570	8	7.518
IRCCS S. ORSOLA	1.277	8.140	781	81	10.279
AOSPU FERRARA	248	4.434	473	223	5.378
I.O.R.	688	1.977	94		2.759
TOTALE	9.096	59.832	10.485	1.137	80.550

### Filtri applicati al report

Anno: 2024 (provvisorio)

Tipo presidio: PUB - OSPEDALI PUBBLICI

Regime di ricovero: 002 - DAY-HOSPITAL

# Numero Ricoveri (Percentuale riga) per Azienda di ricovero e Motivo di ricovero in D.H.

REGIONALE

Motivo di ricovero in D.H.	001 - DIAGNOSTICO	002 - CHIRURGICO	003 - TERAPEUTICO	004 - RIABILITATIVO	TOTALE
Azienda di ricovero	Numero Ricoveri (Percentuale riga)	Numero Ricoveri (Percentuale riga)	Numero Ricoveri (Percentuale riga)	Numero Ricoveri (Percentuale riga)	Numero Ricoveri (Percentuale riga)
PIACENZA	4,3	90,5	5,1	0,1	100
PARMA	1,5	79,9	18,6		100
REGGIO EMILIA	3,7	87,3	8,9	0,2	100
MODENA	2,9	87,4	9,6	0	100
BOLOGNA	9,5	76,8	10,1	3,5	100
IMOLA	7,5	63,1	13,6	15,7	100
FERRARA		93,3	4,5	2,2	100
ROMAGNA	21,7	56,4	20,5	1,5	100
AOSPU PARMA	18,1	67,3	14,5	0,1	100
AOSPU MODENA	5,6	73,4	20,9	0,1	100
IRCCS S. ORSOLA	12,4	79,2	7,6	0,8	100
AOSPU FERRARA	4,6	82,4	8,8	4,1	100
I.O.R.	24,9	71,7	3,4		100
TOTALE	11,3	74,3	13	1,4	100

## Filtri applicati al report

Anno: 2024 (provvisorio)

Tipo presidio: PUB - OSPEDALI PUBBLICI

Regime di ricovero: 002 - DAY-HOSPITAL

# Motivo di ricovero in DH

Verificare la possibilità e l'opportunità di elaborare indicazioni più analitiche per la codifica

- ❖ Le modalità previste non sono mutuamente esclusive
- ❖ E' una informazione utilizzata per il calcolo di indicatori regionali e nazionali
- ❖ E' una variabile di accettazione che può richiedere una modifica in dimissione
- ❖ Analisi del case-mix alla luce del nuovo nomenclatore ambulatoriale

# Variabilità dei campi di natura amministrativa

Qualità sostanziale

Costituzione di un gruppo di lavoro



Aggiornamento indicazioni (proposta di ricovero, proposta di ricovero riabilitativa, tipo di ricovero, motivo di ricovero in DH, modalità di dimissione, modalità di dimissione riabilitativa)

FAQ



## Link SIGLA-SDO

Il link tra i due flussi consente di verificare:

- La copertura del flusso SIGLA
- La coerenza delle informazioni inserite in entrambi i flussi

Nel flusso SIGLA sono presenti le prenotazioni dei ricoveri chirurgici, sia se ancora in attesa sia già «chiuse» (tramite ricovero, rimozione o trasferimento).

È possibile verificare quale sia la percentuale di ricoveri chirurgici programmati che abbiano una prenotazione chiusa su SIGLA e di questi verificare la coerenza delle informazioni inserite.

# Link SIGLA-SDO

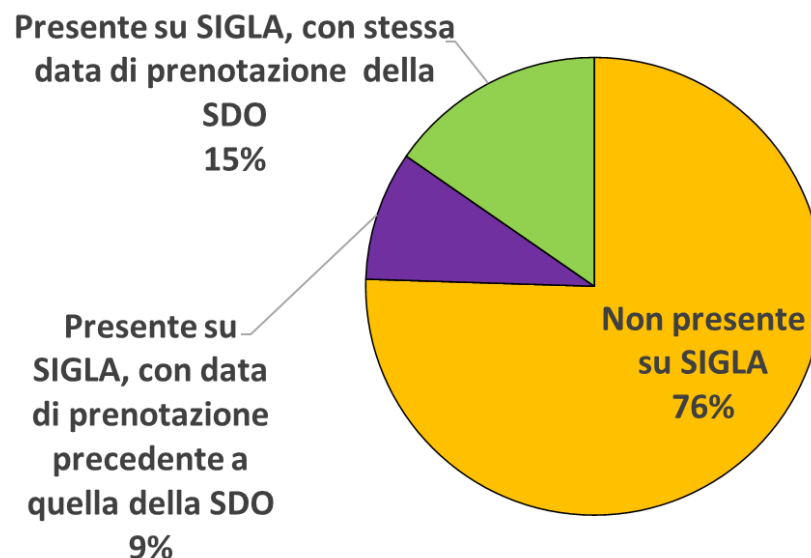
Gennaio-Novembre 2024 - Target 80%

Azienda (inclusi privati accreditati)	Ricoveri SDO programmati chirurgici	Ricoveri SDO programmati chirurgici con posizione in SIGLA corrispondente	% copertura (Obiettivo DG 2024: 80%)
AUSL Piacenza	9.985	8.955	90%
AUSL Parma	15.189	11.777	78%
AUSL Reggio Emilia	18.565	17.775	96%
AUSL Modena	17.381	13.562	78%
AUSL Bologna	34.664	29.084	84%
AUSL Imola	2.893	2.494	86%
AUSL Ferrara	3.436	2.761	80%
AUSL Romagna	66.366	55.901	84%
AOSPU Parma	8.477	6.639	78%
AOSPU Modena	14.245	10.934	77%
IRCCS S. Orsola	15.631	13.306	85%
AOSPU Ferrara	6.813	6.199	91%
I.O.R.	11.801	10.177	86%
<b>Totale</b>	<b>225.446</b>	<b>189.564</b>	<b>84%</b>

# Confronto data di prenotazione: Attesa 0 giorni

Una delle segnalazioni più diffuse nel flusso SDO è «0159-DATA PRENOTAZIONE NON COMPATIBILE CON DATA RICOVERO», segnalazione dovuta all'invio di ricoveri programmati con data di prenotazione=data di ammissione. In alcuni casi questo comportamento è corretto e può essere interessante vedere se per questa casistica sia presente una prenotazione corrispondente nel flusso SIGLA.

Nei primi 11 mesi 2024 sono presenti 1.763 SDO pubbliche chirurgiche programmate, con ammissione in discipline inviabili su SIGLA e data di prenotazione=data di ammissione. Sono così distribuite:



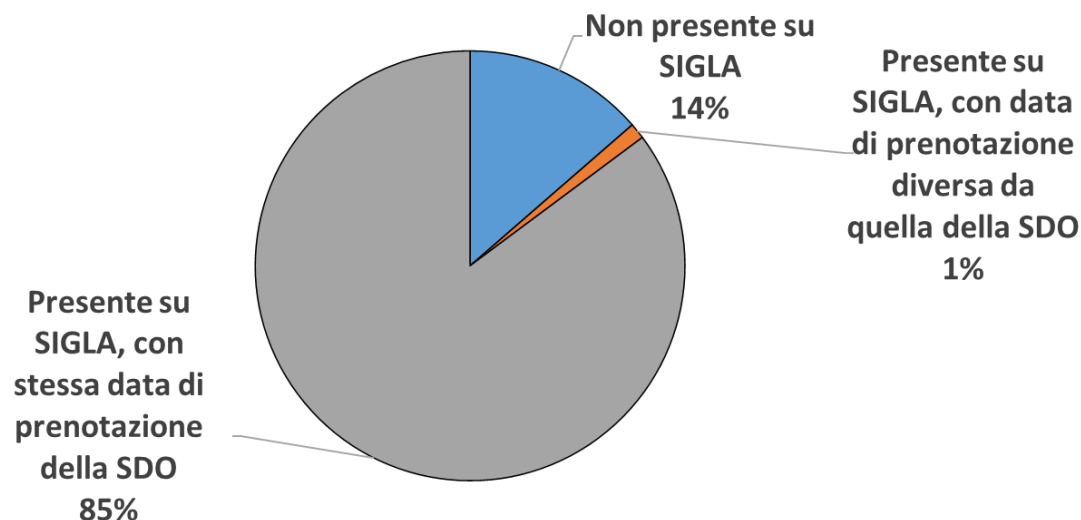
# Confronto data di prenotazione: Attesa 0 giorni

Azienda	N.				%			
	Non presente su SIGLA	Presente su SIGLA, con data di prenotazione e precedente a quella della SDO	Presente su SIGLA, con stessa data di prenotazione e della SDO	Totale	Non presente su SIGLA	Presente su SIGLA, con data di prenotazione e diversa da quella della SDO	Presente su SIGLA, con stessa data di prenotazione e della SDO	Totale
AUSL Piacenza	12	0	15	27	44%	0%	56%	100%
AUSL Parma	1	0	0	1	100%	0%	0%	100%
AUSL Reggio Emilia	40	12	42	94	43%	13%	45%	100%
AUSL Modena	74	13	10	97	76%	13%	10%	100%
AUSL Bologna	237	0	49	286	83%	0%	17%	100%
AUSL Imola	52	0	6	58	90%	0%	10%	100%
AUSL Ferrara	0	0	0	0	.	.	.	.
AUSL Romagna	272	33	41	346	79%	10%	12%	100%
AOSPU Parma	46	0	53	99	46%	0%	54%	100%
AOSPU Modena	367	18	39	424	87%	4%	9%	100%
IRCCS S. Orsola	187	85	11	283	66%	30%	4%	100%
AOSPU Ferrara	0	0	0	0	.	.	.	.
I.O.R.	43	0	5	48	90%	0%	10%	100%
<b>Totale</b>	<b>1.331</b>	<b>161</b>	<b>271</b>	<b>1.763</b>	<b>76%</b>	<b>9%</b>	<b>15%</b>	<b>100%</b>

## Confronto data di prenotazione: Attesa > 365 giorni

Un'altra segnalazione riguardante la data di prenotazione è «0158-(DATA RICOVERO - DATA PRENOTAZIONE) > 365 GIORNI». Questa segnalazione attualmente è molto diffusa, ma riflette lo stato delle liste di attesa: non è inusuale che una classe di priorità C (entro 180 giorni) e D (entro 365 giorni) possa essere erogata a più di un anno dalla prenotazione.

Tra le 15.926 SDO pubbliche chirurgiche programmate, con ammissione in discipline inviabili su SIGLA e tempo di attesa > 365 giorni, c'è un'elevata corrispondenza tra data di prenotazione SDO e SIGLA:



# Confronto data di prenotazione: Attesa > 365 giorni

Azienda	N.				%			
	Non presente su SIGLA	Presente su SIGLA, con data di prenotazione diversa da quella della SDO	Presente su SIGLA, con stessa data di prenotazione della SDO	Totale	Non presente su SIGLA	Presente su SIGLA, con data di prenotazione diversa da quella della SDO	Presente su SIGLA, con stessa data di prenotazione della SDO	Totale
AUSL Piacenza	3	1	887	891	0%	0%	100%	100%
AUSL Parma	32	4	464	500	6%	1%	93%	100%
AUSL Reggio Emilia	40	8	1.714	1.762	2%	0%	97%	100%
AUSL Modena	226	2	1.746	1.974	11%	0%	88%	100%
AUSL Bologna	206	20	1.544	1.770	12%	1%	87%	100%
AUSL Imola	1	0	155	156	1%	0%	99%	100%
AUSL Ferrara	2	1	69	72	3%	1%	96%	100%
AUSL Romagna	343	28	1.381	1.752	20%	2%	79%	100%
AOSPU Parma	137	0	355	492	28%	0%	72%	100%
AOSPU Modena	514	103	1.397	2.014	26%	5%	69%	100%
IRCCS S. Orsola	190	18	1.525	1.733	11%	1%	88%	100%
AOSPU Ferrara	0	0	358	358	0%	0%	100%	100%
I.O.R.	474	6	1.972	2.452	19%	0%	80%	100%
<b>Totale</b>	<b>2.168</b>	<b>191</b>	<b>13.567</b>	<b>15.926</b>	<b>14%</b>	<b>1%</b>	<b>85%</b>	<b>100%</b>

## Altre variabili

Oltre alla data di prenotazione, è possibile anche verificare la corrispondenza di altre variabile presenti in entrambi i flussi:

Variabile	% corrispondenza tra la variabile in SDO e SIGLA
Data di ammissione	98,8%
Priorità	98,2%
Regime di ricovero	96,6%
Disciplina di ammissione/prenotazione	98,7%
Reparto di ammissione/prenotazione	92,4%
MPR (2 cifre)	67,1%

Per la maggior parte delle variabili c'è ottima corrispondenza nei due flussi, per altre la corrispondenza è più bassa, ma in alcuni casi ci sono delle possibili giustificazioni (il paziente viene trasferito a un altro reparto della stessa disciplina, durante l'attesa cambia l'indicazione dell'intervento, l'intervento prenotato non è l'MPR del ricovero...).

## Deceduti

### Presidio di ricovero=PRESIDIO UNICO PIACENZA

Progressivo scheda originale	Data di Decesso	Data di dimissione	Modalità di dimissione	Regime di ricovero	Reparto di dimissione	Ora di ingresso nel reparto	Calcolo
24001118	01/03/2024	02/03/2024	001	001	02401	0:56	-1
24016318	11/07/2024	12/07/2024	001	001	04901	22:41	-1
24017354	24/07/2024	25/07/2024	001	001	02101	1:34	-1
24017561	25/07/2024	26/07/2024	001	001	05101	23:55	-1
24019931	02/09/2024	03/09/2024	001	001	06001	2:54	-1
24024082	20/10/2024	21/10/2024	001	001	03603	3:18	-1
24025156	10/10/2024	05/11/2024	003	001	06401	10:52	-26

### Presidio di ricovero=PRESIDIO OSPEDALIERO AZIENDALE (AUSL PARMA)

Progressivo scheda originale	Data di Decesso	Data di dimissione	Modalità di dimissione	Regime di ricovero	Reparto di dimissione	Ora di ingresso nel reparto	Calcolo
24003340	15/03/2024	16/03/2024	001	001	00901	23:15	-1
24003553	21/03/2024	22/03/2024	001	001	04901	22:35	-1
24003832	29/03/2024	30/03/2024	001	001	05102	2:46	-1
24004142	06/04/2024	07/04/2024	001	001	02604	21:40	-1
24005798	24/05/2024	25/05/2024	001	001	05102	1:00	-1
24008026	12/07/2024	13/07/2024	001	001	05102	22:13	-1
24010093	14/09/2024	15/09/2024	001	001	02604	21:55	-1
24010649	10/10/2024	11/10/2024	001	001	02604	1:10	-1

### Presidio di ricovero=PRESIDIO OSPEDALIERO PROVINCIALE DI REGGIO EMILIA

Progressivo scheda originale	Data di Decesso	Data di dimissione	Modalità di dimissione	Regime di ricovero	Reparto di dimissione	Ora di ingresso nel reparto	Calcolo
24565044	16/03/2024	17/03/2024	001	001	04961	0:30	-1
24602715	06/10/2024	07/10/2024	001	001	02161	3:00	-1
24603230	06/10/2024	07/10/2024	001	001	02161	0:39	-1
24604118	27/08/2024	27/09/2024	001	001	02161	9:50	-31
24605312	05/10/2024	06/10/2024	001	001	03661	1:54	-1
24609505	08/11/2024	09/11/2024	001	001	02161	20:40	-1
24610246	08/11/2024	09/11/2024	001	001	02662	1:04	-1



Presidio di ricovero=PRESIDIO OSPEDALIERO PROVINCIALE DI MODENA

Progressivo scheda originale	Data di Decesso	Data di dimissione	Modalità di dimissione	Regime di ricovero	Reparto di dimissione	Ora di ingresso nel reparto	Calcolo
23083255	20/01/2024	21/01/2024	001	001	02611	8:42	-1
24080599	05/03/2024	21/03/2024	007	001	06007	19:10	-16
24082078	17/08/2024	18/08/2024	001	001	02611	20:57	-1
24090856	05/03/2024	05/04/2024	001	001	02610	18:30	-31

Presidio di ricovero=OSPEDALE MONTECATONE

Progressivo scheda originale	Data di Decesso	Data di dimissione	Modalità di dimissione	Regime di ricovero	Reparto di dimissione	Ora di ingresso nel reparto	Calcolo
23001140	27/01/2024	28/01/2024	001	001	02801	1:08	-1
24000021	21/04/2024	22/04/2024	002	002	05601	.	-1
24000809	24/07/2024	28/08/2024	001	002	05601	.	-35

Presidio di ricovero=PRESIDIO OSPEDALIERO UNICO - AZIENDA DI BOLOGNA

Progressivo scheda originale	Data di Decesso	Data di dimissione	Modalità di dimissione	Regime di ricovero	Reparto di dimissione	Ora di ingresso nel reparto	Calcolo
24078996	26/04/2024	27/04/2024	001	001	02608	2:15	-1
24209646	10/10/2024	11/10/2024	001	001	02608	0:53	-1
24220103	24/10/2024	25/10/2024	001	001	02607	1:17	-1
24318552	02/10/2024	03/10/2024	001	001	06004	2:20	-1

Presidio di ricovero=PRESIDIO OSPEDALIERO UNICO - AZIENDA DI FERRARA

Progressivo scheda originale	Data di Decesso	Data di dimissione	Modalità di dimissione	Regime di ricovero	Reparto di dimissione	Ora di ingresso nel reparto	Calcolo
24003020	28/04/2024	29/04/2024	001	001	02602	1:50	-1
24006082	04/07/2024	05/07/2024	001	001	02602	1:00	-1
24006088	04/07/2024	05/07/2024	001	001	02602	0:30	-1
24007188	28/08/2024	29/08/2024	001	001	04902	22:20	-1
24007380	30/08/2024	31/08/2024	001	001	06004	8:00	-1
24007741	28/08/2024	29/08/2024	001	001	02602	6:35	-1
24009691	02/11/2024	03/11/2024	001	001	02604	22:35	-1
24009860	08/11/2024	09/11/2024	001	001	02604	1:00	-1

Presidio di ricovero=OSPEDALE CIVILE DI SASSUOLO S.P.A.

Progressivo scheda originale	Data di Decesso	Data di dimissione	Modalità di dimissione	Regime di ricovero	Reparto di dimissione	Ora di ingresso nel reparto	Calcolo
24006528	23/07/2024	24/07/2024	001	001	02601	1:30	-1
24007354	31/07/2024	01/08/2024	001	001	02601	0:01	-1

**Presidio di ricovero=OSPEDALE RAVENNA**

Progressivo scheda originale	Data di Decesso	Data di dimissione	Modalità di dimissione	Regime di ricovero	Reparto di dimissione	Ora di ingresso nel reparto	Calcolo
24007209	27/04/2024	28/04/2024	001	001	05101	8:05	-1
24011717	04/06/2024	05/06/2024	001	001	02601	0:40	-1
24021305	10/10/2024	11/10/2024	001	001	02602	23:50	-1

**Presidio di ricovero=OSPEDALE LUGO**

Progressivo scheda originale	Data di Decesso	Data di dimissione	Modalità di dimissione	Regime di ricovero	Reparto di dimissione	Ora di ingresso nel reparto	Calcolo
24703640	16/06/2024	24/06/2024	002	002	00801	.	-8

**Presidio di ricovero=OSPEDALE FAENZA**

Progressivo scheda originale	Data di Decesso	Data di dimissione	Modalità di dimissione	Regime di ricovero	Reparto di dimissione	Ora di ingresso nel reparto	Calcolo
24800413	17/03/2024	22/03/2024	002	002	01801	.	-5

**Presidio di ricovero=PRESIDIO OSPEDALIERO FORLI'**

Progressivo scheda originale	Data di Decesso	Data di dimissione	Modalità di dimissione	Regime di ricovero	Reparto di dimissione	Ora di ingresso nel reparto	Calcolo
24000634	06/01/2024	22/01/2024	003	001	02101	9:07	-16
24002531	06/01/2024	06/02/2024	001	001	05101	5:16	-31
24017313	25/09/2024	29/09/2024	001	001	02603	13:59	-4

**Presidio di ricovero=PRESIDIO OSPEDALIERO CESENA**

Progressivo scheda originale	Data di Decesso	Data di dimissione	Modalità di dimissione	Regime di ricovero	Reparto di dimissione	Ora di ingresso nel reparto	Calcolo
24503654	25/02/2024	26/02/2024	001	001	06002	13:35	-1
24505605	09/04/2024	10/04/2024	001	001	05101	0:57	-1
24506485	28/03/2024	29/03/2024	001	001	09409	0:17	-1
24507963	30/04/2024	01/05/2024	001	001	02607	0:27	-1
24511890	07/06/2024	08/06/2024	001	001	02607	6:52	-1
24513101	12/07/2024	13/07/2024	001	001	02101	0:51	-1

**Presidio di ricovero=PRESIDIO OSPEDALIERO RIMINI-SANTARCANGELO**

Progressivo scheda originale	Data di Decesso	Data di dimissione	Modalità di dimissione	Regime di ricovero	Reparto di dimissione	Ora di ingresso nel reparto	Calcolo
24001299	23/01/2024	24/01/2024	001	001	02101	9:30	-1
24001329	20/01/2024	21/01/2024	001	001	02602	0:01	-1
24002552	03/09/2024	01/10/2024	002	002	06402	.	-28
24004565	23/02/2024	24/02/2024	001	001	02101	8:50	-1
24006774	07/03/2024	08/03/2024	001	001	02101	12:38	-1
24007981	08/04/2024	09/04/2024	001	001	02601	1:48	-1
24011893	05/05/2024	08/05/2024	001	001	02604	18:00	-3
24012081	10/05/2024	11/05/2024	001	001	02602	2:02	-1
24012398	15/05/2024	16/05/2024	001	001	02101	2:10	-1
24015807	04/06/2024	05/06/2024	001	001	02101	3:15	-1
24018136	19/07/2024	20/07/2024	001	001	06002	23:50	-1
24020763	24/07/2024	25/07/2024	001	001	05101	0:01	-1
24020839	03/09/2024	04/09/2024	001	001	06001	0:50	-1
24021454	14/08/2024	15/08/2024	001	001	02101	0:19	-1
24021932	25/10/2024	11/11/2024	002	002	06801	.	-17
24023456	25/08/2024	26/08/2024	001	001	09451	6:20	-1
24027694	06/10/2024	07/10/2024	001	001	02101	1:00	-1
24029174	24/10/2024	25/10/2024	001	001	02101	7:43	-1
24032548	28/11/2024	29/11/2024	001	001	04901	15:10	-1

**Presidio di ricovero=PRESIDIO OSPEDALIERO RICCIONE-CATTOLICA**

Progressivo scheda originale	Data di Decesso	Data di dimissione	Modalità di dimissione	Regime di ricovero	Reparto di dimissione	Ora di ingresso nel reparto	Calcolo
23011380	05/01/2024	06/01/2024	001	001	05101	0:27	-1
24000688	05/02/2024	06/02/2024	001	001	02601	10:08	-1
24000693	13/02/2024	14/02/2024	001	001	02601	9:15	-1
24001951	12/03/2024	13/03/2024	001	001	02601	9:00	-1
24003688	04/05/2024	05/05/2024	001	001	02601	16:27	-1
24003933	20/05/2024	21/05/2024	001	001	04901	11:58	-1
24004458	29/05/2024	30/05/2024	001	001	02601	12:03	-1
24006186	26/07/2024	27/07/2024	001	001	02601	12:49	-1
24006465	14/08/2024	15/08/2024	001	001	02601	0:01	-1
24010251	29/11/2024	30/11/2024	001	001	05001	2:10	-1

**Presidio di ricovero=AOSPU OSPEDALI RIUNITI - PR**

Progressivo scheda originale	Data di Decesso	Data di dimissione	Modalità di dimissione	Regime di ricovero	Reparto di dimissione	Ora di ingresso nel reparto	Calcolo
23107417	22/01/2024	23/01/2024	001	001	06801	0:10	-1
24029709	31/03/2024	06/04/2024	001	001	02616	18:59	-6
24031544	21/04/2024	13/05/2024	003	001	02616	15:19	-22
24053300	27/06/2024	28/06/2024	001	001	02606	0:23	-1
24067293	05/08/2024	13/08/2024	002	001	02402	15:30	-8
24571846	25/08/2024	06/09/2024	002	002	00801	.	-12
24583306	06/11/2024	27/11/2024	002	002	02402	.	-21

**Presidio di ricovero=AZIENDA OSPEDALIERO-UNIVERSITARIA DI MODENA**

Progressivo scheda originale	Data di Decesso	Data di dimissione	Modalità di dimissione	Regime di ricovero	Reparto di dimissione	Ora di ingresso nel reparto	Calcolo
24011443	27/04/2024	28/04/2024	001	001	02602	23:56	-1
24033213	20/11/2024	21/11/2024	001	001	02401	8:16	-1
24050620	24/01/2024	25/01/2024	001	001	02614	0:15	-1
24051986	10/04/2024	11/04/2024	001	001	02614	2:30	-1
24052523	08/03/2024	09/03/2024	001	001	04905	0:45	-1
24052864	27/02/2024	28/02/2024	001	001	04908	5:00	-1
24059207	08/07/2024	09/07/2024	001	001	04908	12:00	-1
24059322	06/08/2024	07/08/2024	001	001	01405	11:30	-1
24061530	02/09/2024	03/09/2024	001	001	02614	0:01	-1
24063347	09/10/2024	10/10/2024	001	001	04908	14:00	-1
24065134	30/10/2024	31/10/2024	001	001	04906	12:00	-1

## Presidio di ricovero=AOSPU S.ORSOLA-MALPIGHI - BO

Progressivo scheda originale	Data di Decesso	Data di dimissione	Modalità di dimissione	Regime di ricovero	Reparto di dimissione	Ora di ingresso nel reparto	Calcolo
24401114	08/07/2024	06/08/2024	002	001	04301	15:59	-29
24403236	22/06/2024	23/06/2024	001	001	02607	0:24	-1
24405721	09/07/2024	10/07/2024	001	001	04902	1:48	-1
24407180	01/08/2024	02/08/2024	002	001	02603	7:49	-1
24407711	05/08/2024	06/08/2024	001	001	02603	6:55	-1
24410142	14/08/2024	15/08/2024	001	001	04914	2:03	-1
24414256	06/10/2024	07/10/2024	001	001	03804	1:01	-1
24415937	30/09/2024	01/10/2024	001	001	04914	2:00	-1
24417535	18/10/2024	19/10/2024	001	001	05001	4:40	-1
24417790	06/10/2024	07/10/2024	001	001	04914	2:32	-1
24417973	29/10/2024	30/10/2024	001	001	02150	2:06	-1
24418146	06/10/2024	08/10/2024	001	001	05101	4:25	-2
24418952	13/10/2024	14/10/2024	001	001	05101	0:05	-1
24421306	25/10/2024	26/10/2024	001	001	02901	1:04	-1
24422290	12/11/2024	13/11/2024	001	001	02901	1:20	-1
24424574	25/11/2024	26/11/2024	001	001	06401	0:21	-1
24500688	26/11/2024	29/11/2024	002	002	01802	.	-3
24503738	19/06/2024	27/06/2024	002	002	01802	.	-8
24504731	20/02/2024	21/02/2024	001	001	02606	23:10	-1
24509351	08/03/2024	09/03/2024	001	001	02607	1:00	-1
24516052	08/04/2024	09/04/2024	001	001	04914	0:19	-1
24526096	24/06/2024	25/06/2024	001	001	02605	22:46	-1

## Presidio di ricovero=AOSPU ARCISPEDALE S.ANNA - FE

Progressivo scheda originale	Data di Decesso	Data di dimissione	Modalità di dimissione	Regime di ricovero	Reparto di dimissione	Ora di ingresso nel reparto	Calcolo
24000336	24/01/2024	25/01/2024	001	001	02601	5:42	-1
24003658	04/03/2024	05/03/2024	001	001	05801	1:50	-1
24003746	29/02/2024	01/03/2024	001	001	05001	0:52	-1
24004680	12/03/2024	13/03/2024	001	001	01401	0:22	-1
24004839	25/03/2024	26/03/2024	001	001	02601	5:41	-1
24006680	14/05/2024	15/05/2024	001	001	06402	6:11	-1
24006959	15/03/2024	15/04/2024	001	001	02101	12:00	-31
24007093	19/04/2024	20/04/2024	001	001	02601	3:26	-1
24007891	04/05/2024	05/05/2024	001	001	03001	1:58	-1
24008036	04/05/2024	05/05/2024	001	001	02601	2:00	-1
24008039	19/06/2024	20/06/2024	001	001	03202	0:24	-1
24008387	13/05/2024	14/05/2024	001	001	05601	2:38	-1
24008879	27/05/2024	28/05/2024	001	001	01801	1:48	-1
24009218	09/06/2024	10/06/2024	001	001	00901	2:37	-1
24009546	27/04/2024	31/05/2024	009	001	02603	17:23	-34
24011370	27/04/2024	19/07/2024	003	001	06402	10:30	-83
24011600	23/06/2024	24/06/2024	001	001	02101	2:05	-1
24013772	06/08/2024	07/08/2024	001	001	02603	1:29	-1
24014738	12/02/2024	20/08/2024	003	001	02604	16:30	-190
24016363	23/09/2024	24/09/2024	001	001	02601	1:40	-1
24017740	30/09/2024	01/10/2024	001	001	02601	1:13	-1
24018449	08/10/2024	09/10/2024	001	001	05001	0:53	-1



## SPECIFICHE FUNZIONALI

### Flusso SDO Schede di dimissione Ospedaliera

#### 9.2 *Debito informativo da fornire dopo il caricamento*

##### **Ricoveri Ripetuti**

*Tracciato:* il tracciato è quello previsto dalle specifiche funzionali per l'invio dei dati in Regione arricchito dei seguenti campi:

- Drg regionale
- Importo regionale
- Indice ripetuto (Numero che associa le coppie di ricoveri);
- Tipo record (1. ricoveri ripetuti con finestra temporale 0-1 giorno  
2. ricoveri ripetuti con stessa MDC e con finestra temporale 2-7 giorni  
3. ricoveri ripetuti con stessa MDC e con finestra temporale 8-30 giorni  
4. ricoveri sovrapposti all'interno del presidio);

Il file contiene le SDO relative a ricoveri ripetuti o sovrapposti all'interno del presidio e viene fornito a tutte le Aziende pubbliche (AUSL e AOSP) e Strutture private.



**Ministero della Salute**

Decreto 07 dicembre 2016 , n. 261

**Regolamento recante modifiche ed integrazioni del decreto 27 ottobre 2000, n. 380 e successive modificazioni, concernente la scheda di dimissione ospedaliera. (17G00015)**

(G.U. Serie Generale , n. 31 del 07 febbraio 2017)

Allegato A

L'eventuale trasferimento interno del paziente da una unita' operativa all'altra dello stesso istituto di cura non deve comportare la sua dimissione e successiva riammissione. Il numero identificativo, caratteristico di ciascuna cartella clinica e della relativa SDO, deve, pertanto, essere il medesimo per tutta la durata del ricovero, indipendentemente dai trasferimenti interni allo stesso istituto di cura. Fanno eccezione i casi di **passaggio dal ricovero ordinario al ricovero diurno, o viceversa, e il passaggio da ricovero acuto a riabilitazione o lungodegenza, o viceversa.** In questi ultimi casi si dovra' procedere alla **compilazione di una nuova cartella clinica e di una nuova SDO.**

In caso di ricovero diurno, la cartella clinica, e la corrispondente SDO, devono raccogliere la storia e la documentazione del paziente relative all'intero ciclo di trattamento; ogni singolo accesso giornaliero del paziente e' conteggiato come giornata di degenza e la data di dimissione corrisponde alla data dell'ultimo contatto con l'istituto di cura in cui si e' svolto il ciclo assistenziale; la cartella clinica, e la corrispondente SDO, relative ai ricoveri diurni, devono essere chiuse convenzionalmente alla data del 31 dicembre di ciascun anno, salvo dar luogo a una nuova cartella, e a una nuova SDO, per i cicli di trattamento in ricovero diurno che dovessero proseguire l'anno successivo.

Nel caso di **trasferimento** del paziente dal **regime di ricovero diurno ad altro regime di ricovero,** o viceversa, il paziente deve essere dimesso e dovra' essere compilata **una nuova cartella clinica e una nuova SDO.**

## Tipo record 4

Ricoveri sovrapposti all'interno del presidio

	Regime di ricovero		Totale (ALL)
	001	002	N
102 - AZIENDA USL DI PARMA	1	13	14
103 - AZIENDA USL DI REGGIO EMILIA	62	82	144
105 - AZIENDA USL DI BOLOGNA	19	13	32
106 - AZIENDA USL DI IMOLA	4	.	4
114 - AZIENDA USL DELLA ROMAGNA	46	46	92
902 - AZIENDA OSPEDALIERO-UNIVERSITARIA DI PARMA	56	58	114
904 - AZIENDA OSPEDALIERO-UNIVERSITARIA DI MODENA	11	1	12
908 - AZIENDA IRCCS DI BOLOGNA	.	40	40
909 - AZIENDA OSPEDALIERO-UNIVERSITARIA DI FERRARA	56	70	126
Totale (ALL)	255	323	578

# RICOVERI SOVRAPPOSTI REGIME ORDINARIO

## 11° invio 2024

Vengono riportati i ricoveri con sovrapposizione con altro ricovero (per progressivo paziente).

La ricerca dei sovrapposti è stata fatta su tutti i ricoveri in regime ordinario (sia pubblico che privato) e sono risultate 227 sovrapposizioni.

Nella tabella sono riportati i presidi coinvolti nelle sovrapposizioni (attenzione: una sovrapposizione viene contata 2 volte, nella tabella, se coinvolge 2 presidi pubblici)

Le sovrapposizioni sono anche classificate come:

- Probabile service se un ricovero è completamente contenuto, come confronto di date, in un altro ricovero
- Probabile trasferimento incongruente se la data di dimissione del 1° ricovero è maggiore della data di ammissione del 2° ricovero, ma la data di dimissione del 2° ricovero è maggiore della data di dimissione del 1° ricovero

cod_pres(Presidio di ricovero)	Probabile service	Trasf. incongruente	Total
PRESIDIO UNICO PIACENZA	3	9	12
PRESIDIO OSPEDALIERO AZIENDALE (AUSL PARMA)	1	3	4
PRESIDIO OSPEDALIERO PROVINCIALE DI REGGIO EMILIA	3	5	8
PRESIDIO OSPEDALIERO PROVINCIALE DI MODENA	1	4	5
PRESIDIO OSPEDALIERO IMOLA - CASTEL S. PIETRO TERME	5	1	6
OSPEDALE MONTECATONE	1	1	2
PRESIDIO OSPEDALIERO UNICO - AZIENDA DI BOLOGNA	22	60	82
PRESIDIO OSPEDALIERO UNICO - AZIENDA DI FERRARA	7	6	13
OSPEDALE RAVENNA	2	6	8
OSPEDALE LUGO	1	1	2
OSPEDALE FAENZA	1	0	1
PRESIDIO OSPEDALIERO FORLI'	2	7	9
PRESIDIO OSPEDALIERO CESENA	2	1	3
PRESIDIO OSPEDALIERO RIMINI-SANTARCANGELO	0	2	2
OSPEDALE CIVILE DI SASSUOLO S.P.A.	2	3	5
PRESIDIO OSPEDALIERO RICCIONE-CATTOLICA	0	3	3
IRCCS SCIENZE NEUROLOGICHE BO	5	4	9
AOSPU OSPEDALI RIUNITI - PR	4	12	16
AZIENDA OSPEDALIERO-UNIVERSITARIA DI MODENA	7	19	26
IRCCS AOU BOLOGNA	10	23	33
AOSPU ARCISPEDALE S.ANNA - FE	10	9	19
IRCCS - ISTITUTO ORTOPEDICO RIZZOLI	12	6	18
Total	101	185	286

# SDO riabilitative

# Questionario LEA 2024

Fonti Informative	Criteri di copertura	Non sufficiente	Buona
SDO-R (Tracciato C flusso SDO)	% tracciati C (SDO-R) rispetto al n° di tracciati A e B (SDO) relativi a dimissioni da reparti di riabilitazione ospedaliera (codice 56, 28 e 75) (ricoveri dal 01/01/2024)	≤ 60%	>60%

NON  
VALU-  
TATIVO

Regione	SDO 2024 (discipline di riabilitazione )	SDO 2024 (dt amm 2024, disc riab)	SDO 2024 (dt amm 2024, disc riab, MDC 1,4,5,8 )	SDO-r 2024 (discipline di riabilitazione )	SDO-r 2024 (dt amm 2024, disc riab)	SDO-r 2024 (dt amm 2024, disc riab, MDC 1,4,5,8 )	% SDO-R / SDO 2024 (discipline di riabilitazione )	% SDO-R/ SDO 2024 (dt amm 2024, disc riab)	% SDO-R / SDO 2024 (dt amm 2024, disc riab, MDC 1,4,5,8 )
080 - Emilia Romagna	13.856	12.881	10.730	11.457	10.631	10.338	82,7	82,5	96,3
<b>Totale partecipanti alla sperimentazi one ex DM 5 agosto 2021</b>	<b>177.121</b>	<b>164.151</b>	<b>147.588</b>	<b>154.292</b>	<b>148.004</b>	<b>136.784</b>	<b>85,4</b>	<b>90,2</b>	<b>92,7</b>

# Questionario LEA 2024

Modelli	Criterio di monitoraggio	Non sufficiente	Sufficiente	Buona
SDO-R (Tracciato C flusso SDO)	<p>Media pesata principali errori riscontrati sul totale schede inviate</p> $\sum \alpha_i * E_i$ <p><math>x = \text{Totale SDO-r}</math></p>	$> 1,2$	$\leq 1,2$	$\leq 0,5$

**NON  
VALU-  
TATIVO**

Dove  $E_i$  = numero schede SDO-R con

- Errore scala Rankin
- Errore scala Barthel e.
- Errore scala Barthel u.
- Errore scala Barthel D e.
- Errore scala Barthel D u.
- Errore scala 6MWT e.
- Errore scala 6MWT u.
- Errore scala GCS e.
- Errore scala GCS u.
- Errore scala GOSE e.
- Errore scala GOSE u.

- Errore scala LCF e.
- Errore scala LCF u.
- Errore scala ASIA e.
- Errore scala ASIA u.
- Errore scala SCIM e.
- Errore scala SCIM u.
- Errore scala RCS e.
- Errore scala RCS u.

# Controlli sui campi delle scale riabilitative

Scala	Condizioni di obbligatorietà Specifiche regionali RER	Condizioni di obbligatorietà Specifiche regionali RER dal 4° invio 2025
Barthel index	Disciplina 28 o 56 o 75; Età >= 18; MDC 1 o 4 o 5 o 8; <b>Regime ordinario</b> ; Modalità dimissione diverso da 1	Disciplina 28 o 56 o 75; Età >= 18; MDC 1 o 4 o 5 o 8; <b>tutti i regimi</b> ; Modalità dimissione diverso da 1 ( <b>solo per scala in uscita</b> )
RCSE	Disciplina 28 o 56 o 75; Età >= 18; MDC 1 o 4 o 5 o 8; <b>Regime ordinario</b> ; Modalità dimissione diverso da 1	Disciplina 28 o 56 o 75; Età >= 18; MDC 1 o 4 o 5 o 8; <b>tutti i regimi</b> ; Modalità dimissione diverso da 1 ( <b>solo per scala in uscita</b> )
Rankin	Nessuna, ma viene generata segnalazione per mancata compilazione se: Disciplina 28 o 56 o 75; Età >= 18; MDC 1 o 4 o 5 o 8; <b>Regime ordinario</b> ; Modalità dimissione diverso da 1	Disciplina 28 o 56 o 75; Età >= 18; MDC 1 o 4 o 5 o 8; <b>tutti i regimi</b> ; <b>qualsiasi modalità dimissione</b>
GCS	Nessuna	Disciplina 75; Età >= 18; MDC 1 o 4 o 5 o 8; tutti i regimi; Modalità dimissione diverso da 1 (solo per scala in uscita)
GOS	Nessuna	Disciplina 75; Età >= 18; MDC 1 o 4 o 5 o 8; tutti i regimi; Modalità dimissione diverso da 1 (solo per scala in uscita)
LCF	Nessuna	Disciplina 75; Età >= 18; MDC 1 o 4 o 5 o 8; tutti i regimi; Modalità dimissione diverso da 1 (solo per scala in uscita)
Scala Six Minute Walk Test	Nessuna	Disciplina 56; Età >= 18; MDC 4 o 5; tutti i regimi; Modalità dimissione diverso da 1 (solo per scala in uscita)
Barthel Dyspnea	Nessuna	Disciplina 56; Età >= 18; MDC 4 o 5; tutti i regimi; Modalità dimissione diverso da 1 (solo per scala in uscita)
ASIA	Nessuna	Disciplina 28; Età >= 18; MDC 1 o 4 o 5 o 8; tutti i regimi; Modalità dimissione diverso da 1 (solo per scala in uscita)
SCIM	Nessuna	Disciplina 28; Età >= 18; MDC 1 o 4 o 5 o 8; tutti i regimi; Modalità dimissione diverso da 1 (solo per scala in uscita)

# Scala GOSe



- 1 (1) = morte;
- 2 (2) = stato vegetativo;
- 3 (3) = disabilità grave, completamente dipendente dagli altri;
- 4 (3) = disabilità grave, dipendente dagli altri per alcune attività;
- 5 (4) = disabilità moderata, lavoro ad un livello inferiore di performance;
- 6 (4) = disabilità moderata, ritorno alla precedente attività con adattamenti;
- 7 (5) = buon recupero con deficit fisici o mentali minori;
- 8 (5) = buon recupero.

*Fra parentesi i valori della GOS in versione originaria*



# Prossimi passi

Controlli e codifica ICD9 CM

In programma la revisione del PAC

Codfinder-PRO

Terminata la prima fase di formazione nelle  
Aziende Sanitarie pubbliche



Riunione plenaria e progettazione Fase 2

# Prossimi passi

- Incontro dedicato alla reportistica dinamica **Marzo**
- Gruppo di lavoro per stesura Linee guida per variabili amministrative
- Incontro flusso SDO 3 mesi di attività 2025 **Maggio**