

Volumi di ricoveri 2025 e qualità dei dati



AREA INTEGRAZIONE DIGITALE

Bologna, 3 marzo 2026

Numero Ricoveri (Somma) per Struttura pubblica o privata e Anno di dimissione*



STRUTTURA PUBBLICA O PRIVATA	ANNO DI DIMISSIONE	2016	2017	2018	2019	2020	2021	2022	2023	2024	2025 (non consolidato)
		Numero Ricoveri (Somma)	Numero Ricoveri (Somma)	Numero Ricoveri (Somma)	Numero Ricoveri (Somma)	Numero Ricoveri (Somma)	Numero Ricoveri (Somma)	Numero Ricoveri (Somma)	Numero Ricoveri (Somma)	Numero Ricoveri (Somma)	Numero Ricoveri (Somma)
1 - STRUTTURE PUBBLICHE		609.661	592.627	585.128	581.934	478.104	511.669	532.270	544.263	551.251	540.232
2 - STRUTTURE PRIVATE		139.994	147.351	148.464	151.555	117.724	132.142	139.303	150.187	159.260	156.844
TOTALE		749.655	739.978	733.592	733.489	595.828	643.811	671.573	694.450	710.511	697.076

Riepilogo filtri

Regione di ricovero

EMILIA-ROMAGNA

Tipo presidio

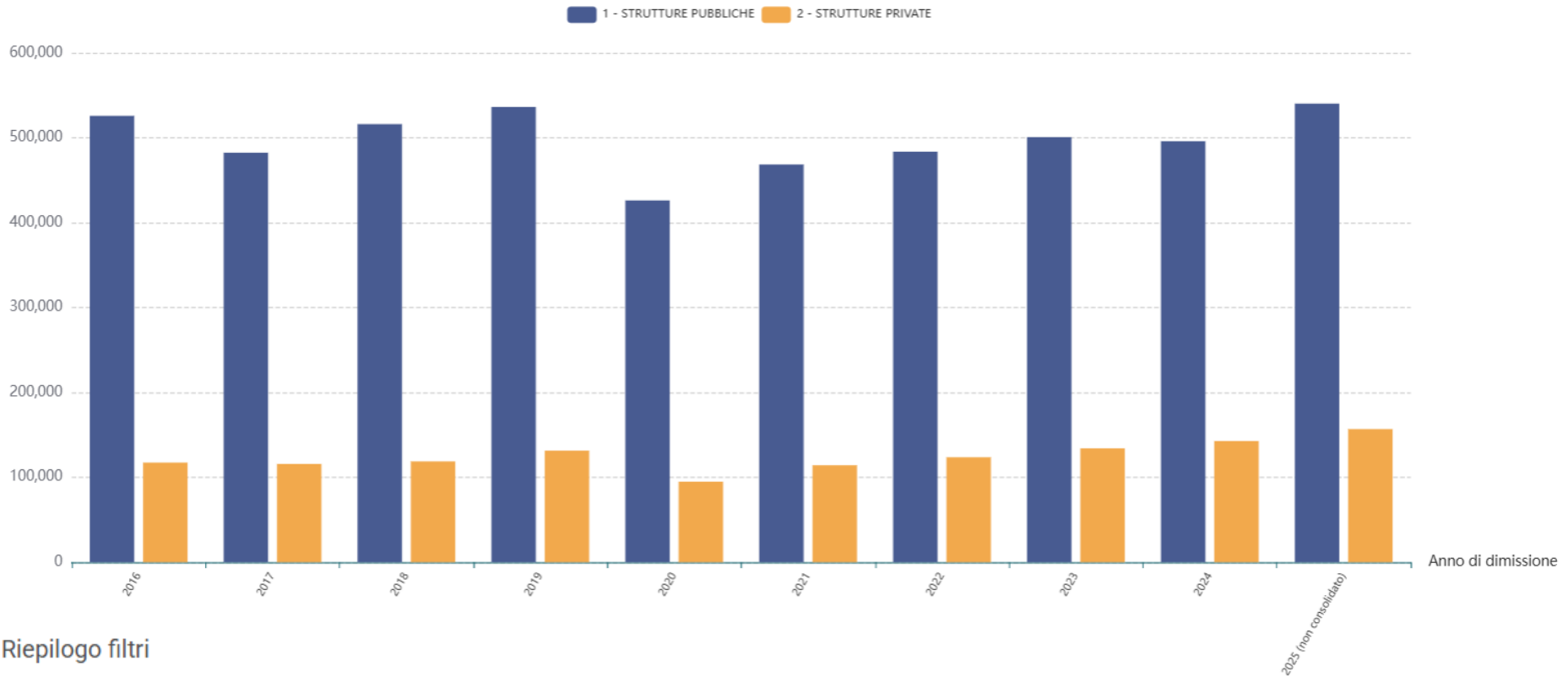
CDC - OSPEDALI PRIVATI , PUB - OSPEDALI PUBBLICI

Tipo scheda

N - NEONATOLOGICA , R - NORMALE

Nota: i dati del 2025 sono aggiornati al 12° invio

Numero Ricoveri (Somma) per Anno di dimissione, Struttura pubblica o privata



Riepilogo filtri

Anno

2025 (non consolidato) , 2024 , 2023 , 2022 , 2021 , 2019 , 2020 , 2018 , 2017 , 2016

Invio

01 , 02 , 03 , 04 , 05 , 06 , 07 , 08 , 09 , 10 , 11 , 12

Regione di ricovero

EMILIA-ROMAGNA

Tipo presidio

CDC - OSPEDALI PRIVATI , PUB - OSPEDALI PUBBLICI

Tipo scheda

N - NEONATOLOGICA , R - NORMALE

Nota: i dati del 2025 sono aggiornati al 12° invio

Numero Ricoveri (Somma), Numero Ricoveri (Percentuale colonna) per Ricovero acuto o postacuto e Anno di dimissione



ANNO DI DIMISSIONE	2019		2021		2022		2023		2024		2025 (non consolidato)		TOTALE	
	Dimissioni	% colonna	Dimissioni	% colonna	Dimissioni	% colonna	Dimissioni	% colonna	Dimissioni	% colonna	Dimissioni	% colonna	Dimissioni	% colonna
RICOVERO ACUTO O POSTACUTO														
Ricoveri acuti	680.135	92,7	603.812	93,8	629.938	93,8	650.143	93,6	665.601	93,7	652.100	93,5	3.881.729	93,5
Ricoveri postacuti	53.354	7,3	39.999	6,2	41.635	6,2	44.307	6,4	44.910	6,3	44.976	6,5	269.181	6,5
TOTALE	733.489	100	643.811	100	671.573	100	694.450	100	710.511	100	697.076	100	4.150.910	100

Riepilogo filtri

Anno

2024 , 2025 (non consolidato) , 2023 , 2022 , 2019 , 2021

Regione di ricovero

EMILIA-ROMAGNA

Tipo presidio

CDC - OSPEDALI PRIVATI , PUB - OSPEDALI PUBBLICI

Tipo scheda

N - NEONATOLOGICA , R - NORMALE

Nota: i dati del 2025 sono aggiornati al 12° invio

Numero Ricoveri (Somma), Numero Ricoveri (Percentuale colonna) per Regime di ricovero e Anno di dimissione



REGIME DI RICOVERO	ANNO DI DIMISSIONE		2019		2021		2022		2023		2024		2025 (non consolidato)		TOTALE	
	Dimissioni	% colonna	Dimissioni	% colonna	Dimissioni	% colonna	Dimissioni	% colonna	Dimissioni	% colonna	Dimissioni	% colonna	Dimissioni	% colonna	Dimissioni	% colonna
001 - DEGENZA ORDINARIA	606.750	82,7	533.826	82,9	552.952	82,3	567.879	81,8	581.062	81,8	574.202	82,4	3.416.671	82,3		
002 - DAY-HOSPITAL	126.739	17,3	109.985	17,1	118.621	17,7	126.571	18,2	129.449	18,2	122.874	17,6	734.239	17,7		
TOTALE	733.489	100	643.811	100	671.573	100	694.450	100	710.511	100	697.076	100	4.150.910	100		

Riepilogo filtri

Anno

2024 , 2025 (non consolidato) , 2023 , 2022 , 2019 , 2021

Regione di ricovero

EMILIA-ROMAGNA

Tipo presidio

CDC - OSPEDALI PRIVATI , PUB - OSPEDALI PUBBLICI

Tipo scheda

N - NEONATOLOGICA , R - NORMALE

Nota: i dati del 2025 sono aggiornati al 12° invio

Alcuni punti di attenzione:

- ❖ Ricoveri ordinari sovrapposti → inviato elenco a ciascuna Azienda per verifiche
- ❖ Congruenza con date decesso → reso disponibile in sas il dataset ANAG.DECEDUTI
- ❖ Scarti

Ricoveri ordinari sovrapposti

Alcune casistiche individuate:

- Sovrapposizione all'interno dello stesso presidio
→ da verificare
- Trasferimento incongruente per data → da verificare
- Ricovero del presidio B completamente contenuto nel ricovero del presidio A → verificare eventuale opportunità di gestire il secondo ricovero come service

Indicazione dei service in SDO

Presidio B -> nessuna SDO

Presidio A:

- nel tracciato C (reparti): una riga di trasferimento, con data e ora di uscita e rientro, con tipoTrasf=2 e codPresidioEst=080xxx
- nel tracciato E (interventi): una riga con tipoIntervento=1 (esterno) e tutti i dati della procedura effettuata nel presidio 080xxx (codice, data, ecc)

Service - Interventi

Interventi - procedure per Azienda di ricovero e Presidio ricevente

Anno di dimissione: 2025 (non consolidato)

Riga: [⌵ Vai a: Presidio inviante](#)

Azienda di ricovero	PRESIDIO UNICO PIACENZA	PRESIDIO OSPEDALIERO PROVINCIALE DI REGGIO EMILIA	OSPEDALE RAVENNA	PRESIDIO OSPEDALIERO FORLI'	PRESIDIO OSPEDALIERO CESENA	PRESIDIO OSPEDALIERO RIMINI-SANTARCANGELO	OSPEDALE CIVILE DI SASSUOLO S.P.A.	PRESIDIO OSPEDALIERO RICCIONE-CATTOLICA	OSP. PRIVATO HESPERIA HOSPITAL - MO	OSP. PRIVATO VILLA MARIA CECILIA - RA	AOSPU OSPEDALI RIUNITI - PR	AZIENDA OSPEDALIERO-UNIVERSITARIA DI MODENA	IRCCS AOU BOLOGNA	AOSPU ARCISPEDALE S.ANNA - FE	IRCCS - ISTITUTO ORTOPEDICO RIZZOLI	TOTALE
PARMA	.	1	395	28	.	1	.	425
MODENA	14	2.382	.	.	.	2.396
BOLOGNA	203	.	.	203
IMOLA	651	651
FERRARA	8	1.195	101	1.304
ROMAGNA	.	.	980	941	7	2.000	.	14	.	882	4.824
AOSPU MODENA	227	227
TOTALE	8	1	980	941	7	2.000	14	14	227	1.533	395	2.410	203	1.196	101	10.030

<https://reporter.regione.emilia-romagna.it/ReportER/stats/Preferito/hZEFnttwKV?lastYear=true>

Scarti non corretti per presidio

Presidio di ricovero	NumScarti	SDOscartate
PRESIDIO OSPEDALIERO AZIENDALE (AUSL PARMA)	4	4
PRESIDIO OSPEDALIERO PROVINCIALE DI REGGIO EMILIA	114	93
PRESIDIO OSPEDALIERO PROVINCIALE DI MODENA	64	51
PRESIDIO OSPEDALIERO IMOLA - CASTEL S. PIETRO TERME	27	26
OSPEDALE MONTECATONE	4	1
PRESIDIO OSPEDALIERO UNICO - AZIENDA DI BOLOGNA	241	179
PRESIDIO OSPEDALIERO UNICO - AZIENDA DI FERRARA	331	177
OSPEDALE RAVENNA	1	1
PRESIDIO OSPEDALIERO CESENA	3	2
PRESIDIO OSPEDALIERO RIMINI-SANTARCANGELO	18	15
OSPEDALE CIVILE DI SASSUOLO S.P.A.	30	18
PRESIDIO OSPEDALIERO RICCIONE-CATTOLICA	2	2
IRCCS SCIENZE NEUROLOGICHE BO	159	155
OSP. PRIVATO CITTA' DI PARMA	1	1
OSP. PRIVATO HOSPITAL PICCOLE FIGLIE - PR	2	2
OSP. PRIVATO VILLA VERDE - RE	5	5
OSP. PRIVATO VILLA IGEA - MO	1	1
OSP. PRIVATO VILLA TORRI - BO	4	4
OSP. PRIVATO MADRE F. TONIOLO - BO	1	1
OSP. PRIVATO VILLALBA - BO	10	10
OSP. PRIVATO VILLA LAURA - BO	4	4
OSP. PRIVATO VILLA MARIA CECILIA - RA	4	1
OSP. PRIVATO VILLA AZZURRA - RA	6	3
OSP. PRIVATO VILLA IGEA - FO	5	5
OSP. PRIVATO VILLA SERENA - FO	1	1
OSP. PRIVATO VILLA MARIA - RN	1	1
OSP. PRIVATO GRUPPIONI - BO	46	43
AOSPU OSPEDALI RIUNITI - PR	5	2
AZIENDA OSPEDALIERO-UNIVERSITARIA DI MODENA	64	57
IRCCS AOU BOLOGNA	326	311

Scarti non corretti al 12° invio 2025 (in caso di stesso errore presente in più invii per la stessa SDO, si considera solamente l'ultimo invio)

Principali tipologie di scarto non corretto

ERR	Frequency	Percent	Cumulative Frequency	Cumulative Percent
0218 TIPO OPERAZIONE 'I' INCOMPATIBILE CON PERIODO COMPETENZA	680	45,82	680	45,82
0031 DATO MANCANTE	188	12,67	868	58,49
0032 DATO DA NON VALORIZZARE	102	6,87	970	65,36
0086 CODICE FISCALE NON ESISTENTE PER SOGEI	74	4,99	1044	70,35
0049 PARTE ANNO DEL PROGRESSIVO SDO ERRATA	50	3,37	1094	73,72
0196 COD.DIVISIONE MANCANTE	48	3,23	1142	76,95
0068 SCHEDA CON TRASFER. IN SERVICE MA SENZA INTERVENTI ESTERNI	36	2,43	1178	79,38
0202 REPARTO INVALIDO ALLA DATA REPARTO	33	2,22	1211	81,60
0198 REPARTI TRASFERIMENTO CONSECUTIVI UGUALI	21	1,42	1232	83,02
0091 ATTENDERE IL RISULTATO DELL'ELABORAZIONE NOTTURNA	20	1,35	1252	84,37
0382 ONERE DELLA DEGENZA NON CONGRUENTE CON FLAG CONTROLLO	16	1,08	1268	85,44
0090 VALIDARE PRELIMINARMENTE IL CODICE TRAMITE IL FLUSSO CI	13	0,88	1281	86,32
0131 ONERE DELLA DEGENZA NON CONGRUENTE CON CODICE FISCALE	12	0,81	1293	87,13
0182 TIPO OPERAZIONE ERRATA : RECORD MAI VALIDATO	12	0,81	1305	87,94
0223 DATA DEL REPARTO NON IN ORDINE CRONOLOGICO	12	0,81	1317	88,75
0110 CODICE CITTADINANZA INVALIDO	10	0,67	1327	89,42

Scarti non corretti al 12° invio 2025 (in caso di stesso errore presente in più invii per la stessa SDO, si considera solamente l'ultimo invio)

Tempestività flusso SDO

DGR programmazione e finanziamento - Edizione 2025

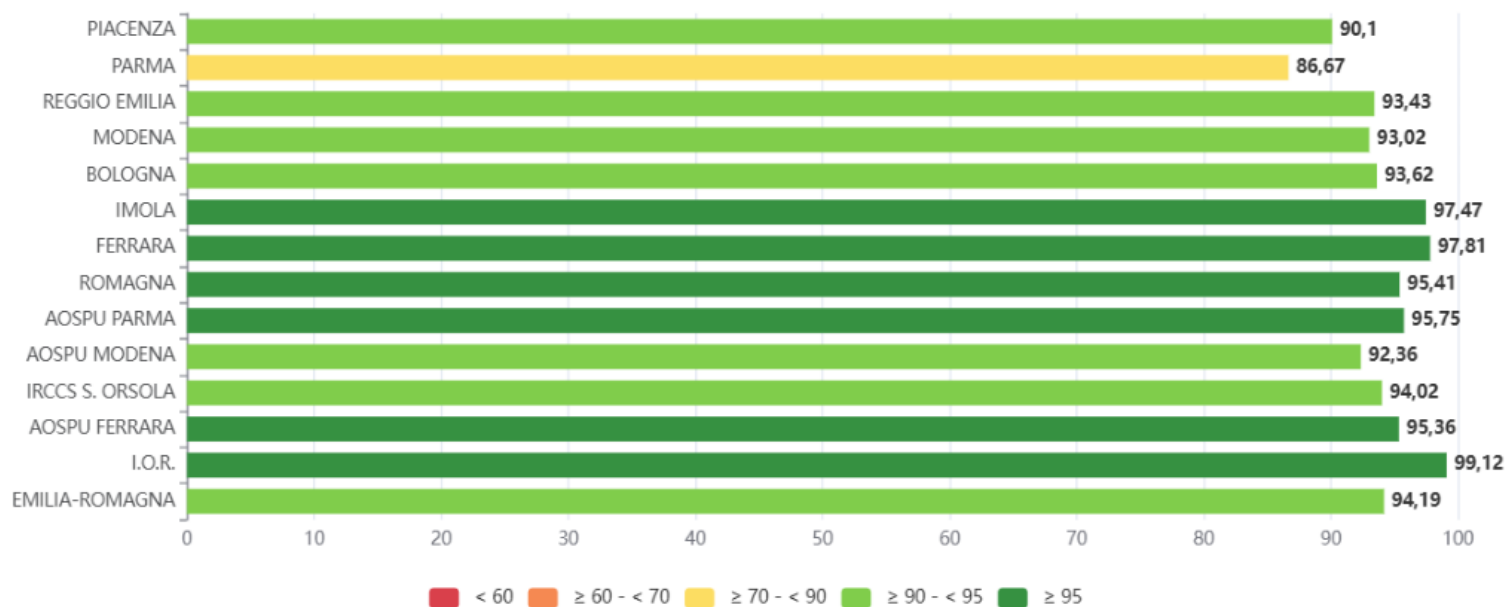
SIVER / DGR programmazione e finanziamento - Edizione 2025 / **Dettaglio Indicatore**

IND0530 Tempestività nell'invio dei dati rispetto al periodo di competenza - Flusso SDO

La qualità dei dati che alimentano i flussi amministrativi correnti è un requisito imprescindibile per il governo del sistema e del processo decisionale. La qualità dei dati è declinabile sotto diversi punti di vista tra cui la **tempestività** nel conferimento degli stessi dal livello Aziendale a quello Regionale. Un dato, ancorché corretto ma non disponibile tempestivamente, rischia di diventare un dato inutile per chi deve valutare e prendere delle decisioni. L'indicatore valuta la capacità delle Aziende Sanitarie di inviare i record del flusso SDO (Schede di Dimissione Ospedaliera) entro il periodo di pertinenza.

Tempestività nell'invio dei dati rispetto al periodo di competenza - Flusso SDO

Anno di riferimento dei dati: 2024



Nascondi Fasce

Ordinalimento


Mostra Tabella

Trend

L'indicatore è calcolato considerando le sole **strutture pubbliche**.

Il valore dell'indicatore per le AUSL di Imola e Romagna è calcolato escludendo, rispettivamente, l'Ospedale Montecatone Rehabilitation Institute S.p.a. e l'I.R.S.T S.r.l. IRCCS di Meldola.

IND0530 Tempestività nell'invio dei dati rispetto al periodo di competenza - Flusso SDO

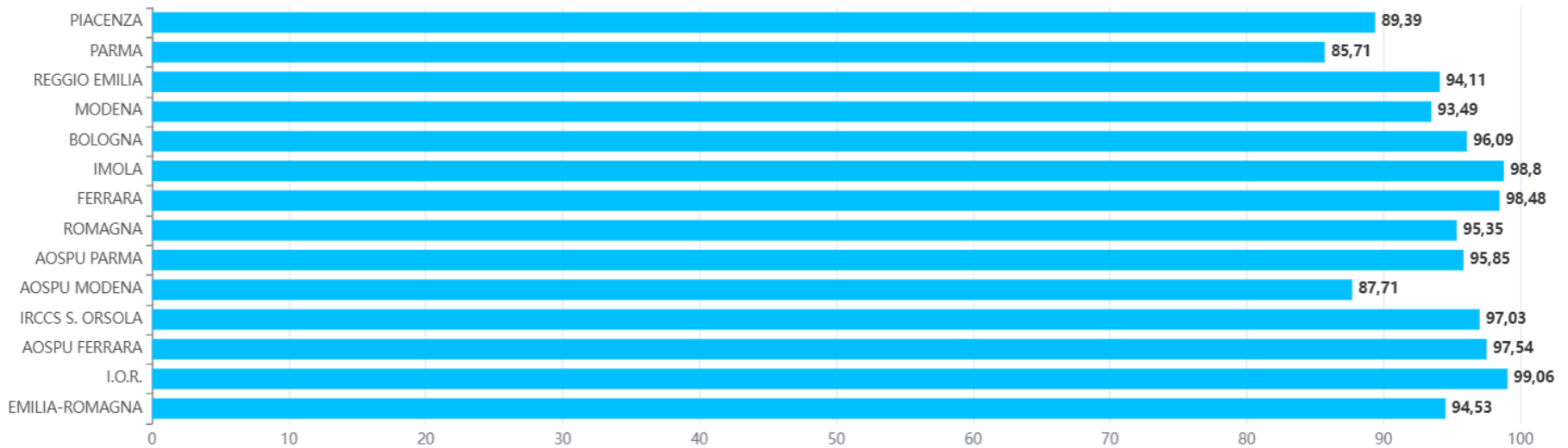


IND0530 Tempestività nell'invio dei dati rispetto al periodo di competenza - Flusso SDO

La qualità dei dati che alimentano i flussi amministrativi correnti è un requisito imprescindibile per il governo del sistema e del processo decisionale. La qualità dei dati è declinabile sotto diversi punti di vista tra cui la **tempestività** nel conferimento degli stessi dal livello Aziendale a quello Regionale. Un dato, ancorché corretto ma non disponibile tempestivamente, rischia di diventare un dato inutile per chi deve valutare e prendere delle decisioni. L'indicatore valuta la capacità delle Aziende Sanitarie di inviare i record del flusso SDO (Schede di Dimissione Ospedaliera) entro il periodo di pertinenza.

Tempestività nell'invio dei dati rispetto al periodo di competenza - Flusso SDO

Anno di riferimento dei dati: 2025 (9 mesi)



L'indicatore è calcolato considerando le sole **strutture pubbliche**.

Il valore dell'indicatore per le AUSL di Imola e Romagna è calcolato escludendo, rispettivamente, l'Ospedale Montecatone Rehabilitation Institute S.p.a. e l'I.R.S.T S.r.l. IRCCS di Meldola.

Qualità flusso SDO

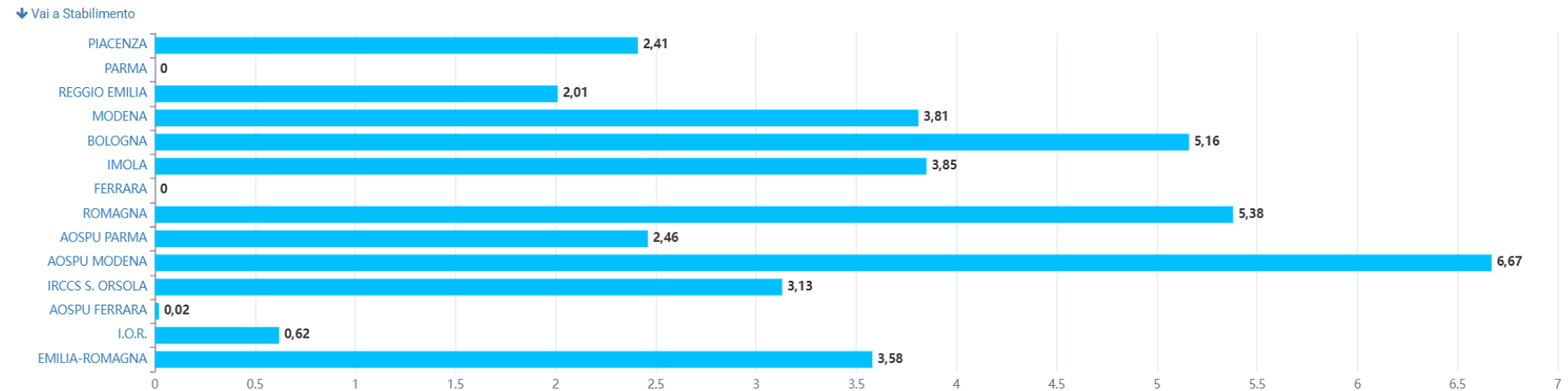
IND0792 Flusso SDO - % ricoveri programmati con data di prenotazione uguale a data di ammissione

L'indicatore valuta i casi in cui il paziente viene ricoverato lo stesso giorno della prenotazione del ricovero. Vengono così intercettati i casi che potrebbero avere carattere d'urgenza, oppure quelli che potrebbero risultare transiti diretti da altri setting erogativi che necessitano di ricovero, ma che non vengono giudicati urgenti.

L'indicatore serve pertanto a rintracciare situazioni potenzialmente "anomale" e verosimilmente urgenti o urgenti differibili, oppure errori di inserimento delle date di prenotazione.

Flusso SDO - % ricoveri programmati con data di prenotazione uguale a data di ammissione

Anno di riferimento dei dati: 2025 (9 mesi)



Numeratore N. ricoveri programmati per i quali la data di ammissione è uguale alla data di prenotazione

Denominatore N. ricoveri programmati

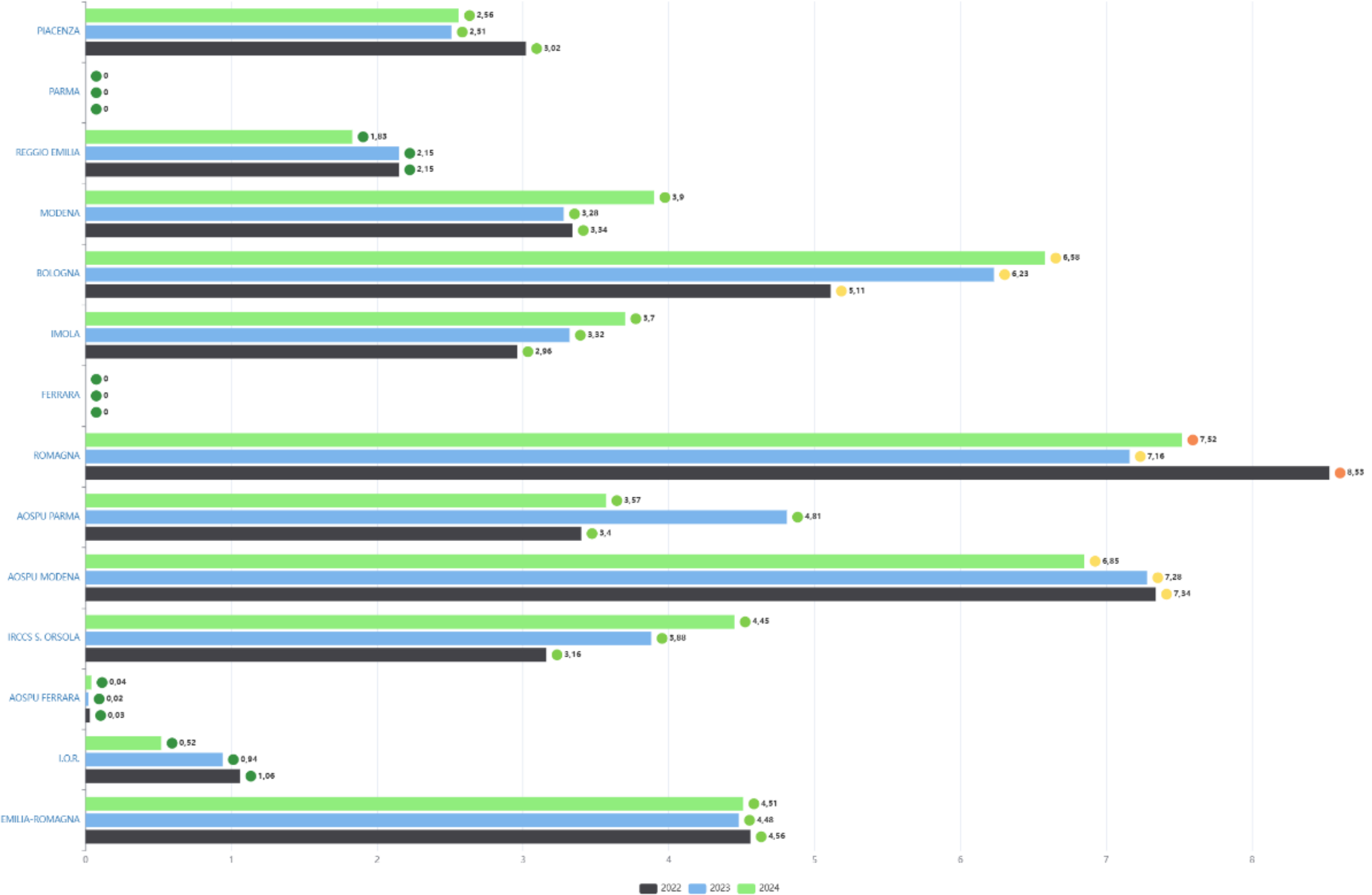
Valore di riferimento ≤ 5%

Note

Si considerano i ricoveri ordinari programmati o programmati con preospedalizzazione (tipo ricovero = 01, 04) e i ricoveri in Day hospital. Sono esclusi i ricoveri delle strutture private e i ricoveri per trasferimento da altra struttura (proposta di ricovero = 04, 05, 06, 07).

Flusso SDO - % ricoveri programmati con data di prenotazione uguale a data di ammissione

⬇️ Vai a Stabilimento





Tempi d'attesa

Dimessi per Azienda di ricovero e Tipo DRG

Anno di dimissione: 2025 (non consolidato), Mese di dimissione: Gennaio, Febbraio, Marzo, Aprile, Maggio, Giugno, Luglio, Agosto, Settembre, Tipo presidio: STRUTTURE PUBBLICHE, Tempi d'attesa: 0 giorni



Riga: 1 Vai a: Presidio di ricovero

Azienda di ricovero	DRG CHIRURGICO	DRG MEDICO	TOTALE
PIACENZA	53	117	170
REGGIO EMILIA	139	178	317
MODENA	104	416	520
BOLOGNA	305	484	789
IMOLA	39	102	141
ROMAGNA	630	1.616	2.246
AOSPU PARMA	70	246	316
AOSPU MODENA	311	716	1.027
IRCCS S. ORSOLA	247	470	717
AOSPU FERRARA	.	2	2
I.O.R.	37	22	59
TOTALE	1.935	4.369	6.304

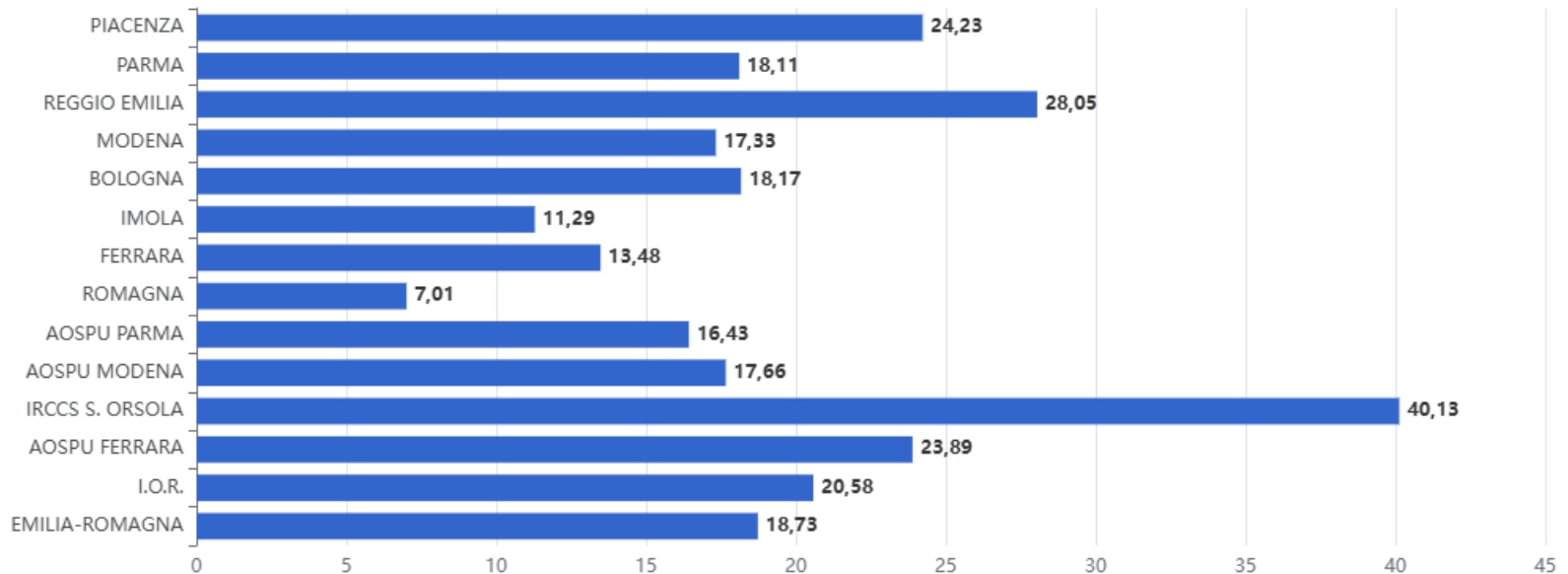
<https://reporter.regione.emilia-romagna.it/ReportER/stats/Preferito/ZpOnjXyZfL?lastyear=true>

IND0625 Aggiornamento di informazioni precedentemente inviate - Flusso SDO

La qualità dei dati che alimentano i flussi amministrativi correnti è un requisito imprescindibile per il governo del sistema e del processo decisionale; è declinabile sotto diversi punti di vista tra cui la **accuratezza**, intesa come contenimento delle modifiche di record già inviati e presenti nelle banche dati regionali. Un dato, ancorché tempestivo ma non corretto, rischia di diventare un dato fuorviante per chi deve valutare e prendere delle decisioni. L'indicatore valuta la capacità delle Aziende Sanitarie di contenere le modifiche dei record del flusso SDO (Schede di Dimissione Ospedaliera).

Aggiornamento di informazioni precedentemente inviate - Flusso SDO

Anno di riferimento dei dati: 2024



↑ Ordinamento

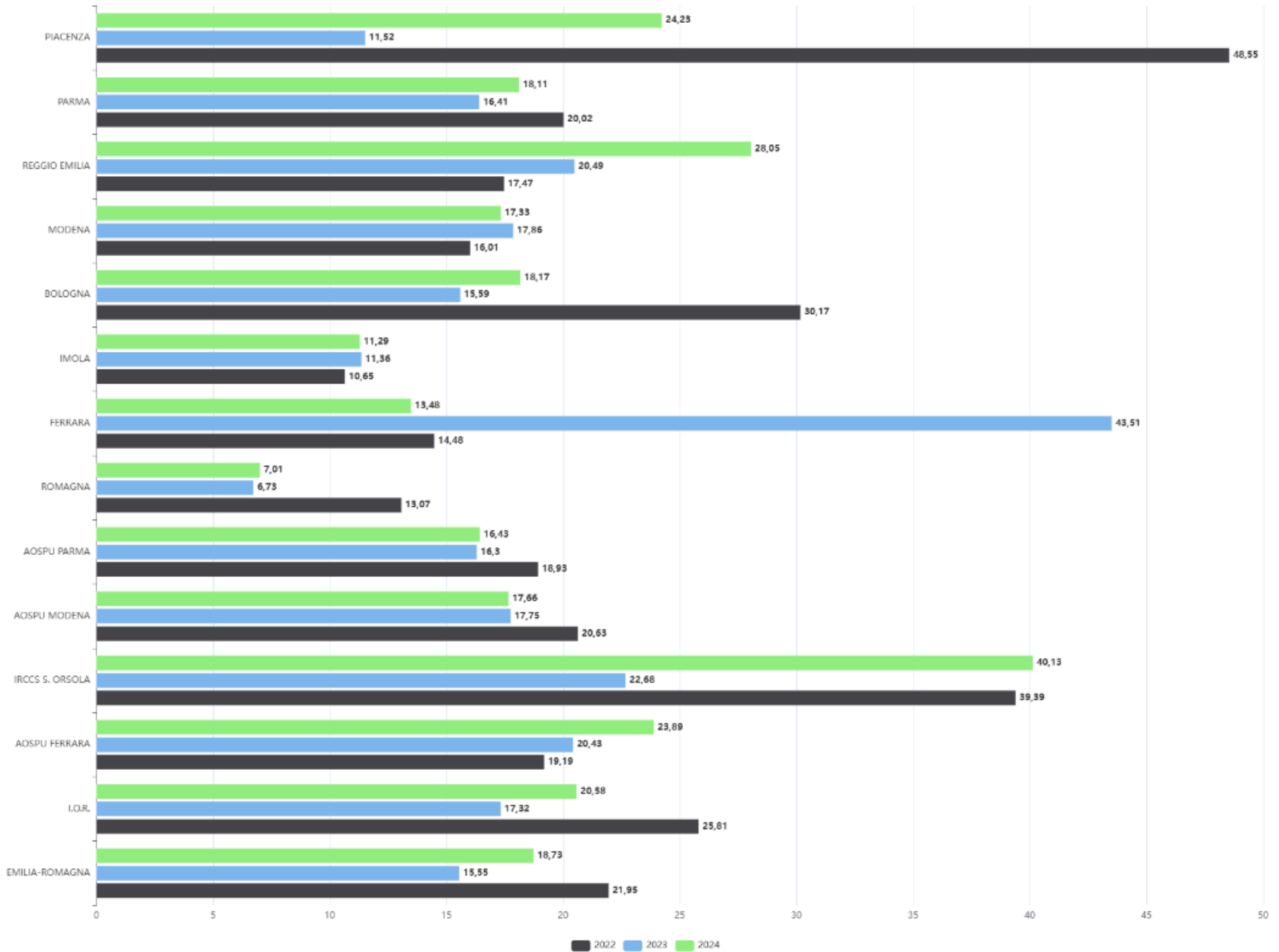
Mostra Tabella

Trend

L'indicatore è calcolato considerando le sole **strutture pubbliche**.

Il valore dell'indicatore per le AUSL di Imola e Romagna è calcolato escludendo, rispettivamente, l'Ospedale Montecatone Rehabilitation Institute S.p.a. e l'I.R.S.T S.r.l. IRCCS di Meldola.

Aggiornamento di informazioni precedentemente inviate - Flusso SDO



SPECIFICHE FUNZIONALI
Flusso SDO Schede di dimissione Ospedaliera

Versione 1.17 del 02/03/2026

Campionamento controlli interni

Il file contiene la chiave dei record con le informazioni utili per effettuare il campionamento di alcuni controlli interni

Nome campo	Lunghezza	Descrizione
codiceAzienda	3	Codice Azienda di ricovero
codicePresidio	6	Codice Presidio
progrSdo	8	Progressivo SDO
TpControlli	2	Tipologia controlli
descrTpControlli	200	Descrizione

Tipologia controlli

01 = DRG Maldefiniti

02 = DRG Chirurgico CC in DH

03 = DRG Chirurgico CC in RO (Ricovero Ordinario) 0-1 gg e modalità dimissione = 02

04 = DRG con CC in regime ordinario con degenza uguale o inferiore alla degenza media troncata del DRG omologo (esclusi deceduti trasferiti) e modalità dimissione = 02

05 = Corretta codifica della diagnosi principale di Seps

06 = RO programmati con deg 2-3 gg e modalità di dimissione=2 ordinario al domicilio

07 = Outliers (esclusi deceduti trasferiti modalità dimissione = 02 ed esclusi codici disciplina 28-56-60-75 e 40 Pz <= 65 AA)

08 = DRG 088 e 429 Ordinari > 1 g programmati (esclusi deceduti/trasferiti modalità dimissione = 02 ed esclusi codici disciplina 28-56-60-75)

09= DRG ordinari > 1g (esclusi DRG 088 e 429) programmati potenzialmente inappropriati indicati nel DPCM LEA 12/01/2017 (esclusi deceduti/trasferiti modalità dimissione = 02 ed esclusi codici disciplina 28-56-60-75)

10 = DH diagnostici

16 = Controlli sulla corretta codifica della Malattia da Covid 19 (tipo covid 1 e 3)

18 = Codifica ICD10IM/CIP1

REGIONE EMILIA-ROMAGNA

Atti amministrativi

GIUNTA REGIONALE

Atto del Dirigente DETERMINAZIONE

Num. 9629 del 21/05/2025 BOLOGNA

Proposta: DPG/2025/9707 del 19/05/2025

Struttura proponente: SETTORE ASSISTENZA OSPEDALIERA
DIREZIONE GENERALE CURA DELLA PERSONA, SALUTE E WELFARE

Oggetto: PIANO ANNUALE DEI CONTROLLI (PAC) DI CUI ALLA DELIBERA DELLA
GIUNTA REGIONALE N. 354/2012 - ANNO 2025

Autorità emanante: IL DIRETTORE - DIREZIONE GENERALE CURA DELLA PERSONA, SALUTE E
WELFARE

Firmatario: LORENZO BROCCOLI in qualità di Direttore generale

Oggetto: Determinazione dirigenziale Num. 9629 del 21/05/2025 PIANO ANNUALE DEI CONTROLLI (PAC) DI CUI ALLA DELIBERA DELLA GIUNTA REGIONALE N. 354/2012 - ANNO 2025.

Gentilissimi,
con la presente si trasmette la determinazione dirigenziale Num. 9629 del 21/05/2025 PIANO ANNUALE DEI CONTROLLI (PAC) DI CUI ALLA DELIBERA DELLA GIUNTA REGIONALE N. 354/2012 - ANNO 2025.

Le indicazioni entreranno in vigore dai dimessi del 1° luglio 2025.

Cordiali saluti

Elisa Sangiorgi
(firmato digitalmente)

Grazie per
l'attenzione