

SERVIZIO SANITARIO NAZIONALE - REGIONE EMILIA ROMAGNA

AZIENDA UNITA' SANITARIA LOCALE - RIMINI

DELIBERAZIONE DEL DIRETTORE GENERALE N. 290

DEL 30 APR. 2013

Il ~~30 APR. 2013~~, il sottoscritto **Dr. Marcello Tonini**,
Direttore Generale dell'Azienda USL Rimini, dà atto dell'adozione
del presente provvedimento, relativamente all'oggetto
sottoindicato.


E' incaricata, **la dott.ssa Vilma Muccioli**, della redazione del
conseguente verbale in qualità di Segretario verbalizzante.

**OGGETTO: Adozione del bilancio di esercizio anno 2012, ai
sensi del D.Lgs n.118 del 23-6-11 e successive
modifiche ed integrazioni**

Il Responsabile del Procedimento
Dott.ssa Graziella Gambuti

Graziella Gambuti

Il Direttore della U.O./Struttura
dott.ssa Stefania Pierigè



..... O R I G I N A L E

IL DIRETTORE GENERALE

Visto il Decreto legislativo 118/2011 "Disposizioni in materia di armonizzazione dei sistemi contabili e degli schemi di bilancio delle Regioni, degli enti locali e dei loro organismi, a norma degli articoli 1 e 2 della legge 5 maggio 2009 n. 42", e in particolare l'articolo 26 "Bilancio di esercizio e schemi di bilancio degli enti del SSN" e l'articolo 31 "Adozione del bilancio d'esercizio";

Accertata la sussistenza di tutti gli elementi che consentono l'adozione del bilancio d'esercizio 2012 secondo l'articolazione di cui alla normativa sopra citata, con riferimento a:

- a) stato patrimoniale
- b) conto economico
- c) rendiconto finanziario
- d) nota integrativa (contenente anche i modelli CE ed SP per l'esercizio in chiusura e per l'esercizio precedente);

Rilevato altresì che il Bilancio d'esercizio è corredato da una relazione sulla gestione sottoscritta dal Direttore Generale, contenente anche il modello di rilevazione LA per l'esercizio in chiusura e per l'esercizio precedente, nonché un'analisi dei costi sostenuti per l'erogazione dei servizi sanitari, distinti per ciascun livello essenziale di assistenza;

Richiamata la delibera di Giunta Regionale n.653 del 21.05.2012 avente ad oggetto "Linee di programmazione e finanziamento delle Aziende del Servizio sanitario regionale per l'anno 2012";

Preso atto che con la delibera suddetta la Regione Emilia Romagna ha assegnato alle aziende sanitarie l'obiettivo del pareggio di bilancio al netto degli ammortamenti non sterilizzati al 31.12.2009 e che a tal fine ha accantonato risorse per la copertura di tali ammortamenti;

Richiamata la delibera di Giunta Regionale n. 2175 del 28.12.2012 avente ad oggetto "Provvedimenti in ordine al finanziamento sanitario corrente per l'anno 2012 in applicazione dell'art.20, comma 2, lettera a) del Decreto Legislativo n. 118/2011 con la quale viene assegnato all'Azienda un finanziamento a copertura degli ammortamenti non sterilizzati al 31.12.2009 pari a € 6.602.000;

Considerato che il recepimento del Decreto Legislativo n.118/2011, nonché delle ulteriori indicazioni pervenute dal Ministero della Salute (in particolare relative al ricalcolo straordinario degli ammortamenti - nota prot. DGPROGS n.8036-P-25/03/2013), avvenute nel corso dell'esercizio 2012, hanno comportato modifiche ad alcuni criteri di rappresentazione/valutazione rispetto al bilancio di esercizio 2011 e preventivo 2012;

Dato atto che nel corso dell'esercizio l'Azienda ha recepito ed attuato le disposizioni regionali finalizzate all'applicazione del Decreto Legislativo n.118/11 che definisce principi contabili generali ed applicati al settore sanitario, nonché della Casistica applicativa emanata ed in corso di emanazione da parte dei Ministeri competenti;

Vista la Delibera di Giunta Regionale n.1936 del 10 Dicembre 2012 "Finanziamento del servizio sanitario regionale per l'anno 2012: riparti e assegnazioni a favore delle aziende sanitarie;
Evidenziato che nel corso dell'esercizio questa Azienda ha fatto fronte alla riduzione di finanziamento introdotta dalla legge n.135 del 7.08.2012 (cd Spending Review) pari a € 3.981.650;

Vista la Delibera di Giunta Regionale n.420 del 15 Aprile 2013 "Assistenza extra-ospedaliera ai malati di aids: assegnazione e concessione finanziamenti per l'anno 2012 (deliberazione cipe 51/2012) alle Aziende USL ai sensi della L. 135/90".

Dato atto che con delibera di Giunta Regionale n. 479 del 22.04.2013 avente ad oggetto "Provvedimenti in ordine alla spesa sanitaria regionale per l'anno 2012 e per la predisposizione dei Bilanci d'esercizio delle Aziende sanitarie" è stato assegnato all'Azienda USL di Rimini un ulteriore finanziamento pari a € 2.000.000;

Dato atto che con il presente atto si provvede all'adozione del Bilancio d'esercizio al 31/12/2012, con riferimento sia alla Gestione Sanitaria sia alla Gestione Sociale a cui afferiscono i servizi socio-assistenziali delegati dagli Enti Locali;

Precisato che la il Decreto legislativo 118/2011 "Disposizioni in materia di armonizzazione dei sistemi contabili" non si applica alla Gestione Sociale per la quale rimane in vigore la Legge regionale num 50/1994 e succ. modificazioni e il regolamento 27/12/95 n. 61 "Regolamento regionale di contabilità economica" così come modificato con la successiva deliberazione della Giunta Regionale n° 412 del 30 marzo 2009 "Approvazione del Regolamento regionale 'Sostituzione degli allegati al Regolamento 27 dicembre 1995, n. 61 'Regolamento;

Rilevato che l'esercizio 2012 evidenzia per la Gestione Sanitaria un risultato di utile pari a euro 394, assicurando il rispetto dell'equilibrio economico finanziario, come definito dalla Regione Emilia Romagna;

Rilevato che l'esercizio 2012 evidenzia per la Gestione Sociale un risultato di pareggio di bilancio, assicurando il rispetto dell'equilibrio economico finanziario;

Precisato che per l'analisi dettagliata dei suddetti risultati si rinvia alla documentazione allegata al presente provvedimento che ne costituisce parte integrante e sostanziale;

Su proposta del Direttore U.O. Bilancio e Programmazione Finanziaria;

Sentiti i pareri favorevoli espressi dal Direttore Sanitario e dal Direttore Amministrativo;

D E L I B E R A

- a) di adottare il Bilancio di esercizio anno 2012 articolato in
- Bilancio d'esercizio Aziendale - Allegato A -, composto da Stato Patrimoniale e Conto Economico secondo gli schemi del D.Lgs 118/2011, modificato con Decreto Ministeriale del 20 aprile 2013 pubblicato il 15 aprile 2013;
 - Bilancio d'esercizio Gestione Sanitaria - Allegato B - composto da stato patrimoniale, conto economico, rendiconto finanziario, nota integrativa ai sensi dell'art. 26 del Decreto Legislativo n. 118/2011, corredato, quale parte integrante e sostanziale dalla relazione del Direttore Generale sulla gestione dell'Azienda - allegato D - secondo quanto previsto all'art. 26 del Decreto Legislativo n. 118/2011;
 - Bilancio d'esercizio Gestione Sociale - Allegato C - composto da stato patrimoniale, conto economico, nota integrativa, relazione sulla gestione, ai sensi della L.R. n. 50 del 20/12/94
- b) Di trasmettere copia del presente provvedimento al Collegio Sindacale e alla Giunta della Regione Emilia Romagna, ai sensi della vigente normativa.

Delib. n 290 /2013 - D.G.

Il presente verbale, previa lettura e conferma, viene firmato come segue:

IL DIRETTORE GENERALE
Marcello Tonini

IL SEGRETARIO
Vilma Maccioli

Copia della presente deliberazione:

- e' pubblicata sul sito internet aziendale, il giorno
e per 15 giorni consecutivi, ai sensi art. 32 della L. 69/09.
 e' inviata alla Regione Emilia-Romagna, per l'approvazione, ai sensi
dell'art. 4, c.8, della L. 30.12.1991, n. 412.
 e' inviata al Collegio Sindacale, ai sensi della vigente normativa.

6 MAG. 2013

La presente deliberazione viene inviata, altresì, a:

- | | |
|--|---|
| <input type="checkbox"/> Acquisizione Beni e Servizi | <input type="checkbox"/> Dipartimento Patolog. Clin.e Rad |
| <input type="checkbox"/> Acqu.e Sviluppo Risorse Umane | <input type="checkbox"/> Dipartimento Materno Infantile |
| <input type="checkbox"/> Affari Generali | <input type="checkbox"/> Direzione Infermierist.e Tecnica |
| <input type="checkbox"/> Amministr. del Personale | <input type="checkbox"/> Direzione Generale |
| <input type="checkbox"/> Attività Socio Sanitarie | <input type="checkbox"/> Economato |
| <input type="checkbox"/> Attività Tecniche | <input type="checkbox"/> Farmaceutica Ospedaliera |
| <input checked="" type="checkbox"/> Bilancio e P.F. | <input type="checkbox"/> Farmaceutica Territoriale |
| <input type="checkbox"/> Comunicazione e Formazione | <input type="checkbox"/> Gestione Contratti |
| <input type="checkbox"/> Controlli Sanitari | <input type="checkbox"/> Gestione Rischio e Med.Legale |
| <input type="checkbox"/> Distretto Riccione | <input type="checkbox"/> Ingegneria Clinica |
| <input type="checkbox"/> Distretto Rimini | <input type="checkbox"/> Legale |
| <input type="checkbox"/> Direzione Tecnica dei Presidi | <input type="checkbox"/> Logistica e Serv. Supporto |
| <input type="checkbox"/> Dipartimento Sanità Pubblica | <input type="checkbox"/> Mobilità Sanitaria |
| <input type="checkbox"/> Dipart. Cure Primarie Rn-Rc | <input type="checkbox"/> Nucleo di Valutazione |
| <input type="checkbox"/> Dipart. Salute Mentale e Dip. | <input type="checkbox"/> Presidio Ospedaliero Rimini |
| <input type="checkbox"/> Dipart.Malat.Cardiovascolari | <input type="checkbox"/> Presidio Ospedaliero Riccione |
| <input type="checkbox"/> Dipart. Chirurgico | <input type="checkbox"/> Programma di Psicologia |
| <input type="checkbox"/> Dipart. Emergenza Urgenza | <input type="checkbox"/> Qualità, Ricerca Organiz.e Innov |
| <input type="checkbox"/> Dipart. Internistico I | <input type="checkbox"/> Serv. Prev. Prot. Aziendale |
| <input type="checkbox"/> Dipart. Internistico II | <input type="checkbox"/> Servizio Controllo di Gestione |
| <input type="checkbox"/> Dipart. Oncologia | <input type="checkbox"/> Tecnologie Informatiche di Rete |
| | <input type="checkbox"/> A tutti i Servizi |

IL FUNZIONARIO INCARICATO

Maggiore

La presente deliberazione è divenuta esecutiva in data

- a seguito della pubblicazione all'Albo Pretorio Informatico dell'Ente
 a seguito di invio alla Regione Emilia-Romagna

REGIONE EMILIA-ROMAGNA- GIUNTA REGIONALE

Prot. n.
Bologna,
Oggetto: Controllo sugli atti dell'Azienda U.S.L. di Rimini, ai sensi
dell'art. 4, comma 8, della legge n. 412/1991.
Approvata dalla Giunta Reg.le con provvedimento n. ... del

f.to IL RESPONSABILE DEL SERVIZIO

IL FUNZIONARIO INCARICATO

ALLEGATO A

BILANCIO D'ESERCIZIO AZIENDALE
Anno 2012

ALLEGATO A1 STATO PATRIMONIALE
ALLEGATO A2 CONTO ECONOMICO

BILANCIO D'ESERCIZIO AZIENDALE
Anno 2012

STATO PATRIMONIALE

Stato Patrimoniale ex D.Lgs 118/2011	Sanitario 2012	Sociale 2012	AZIENDALE 2012
A) IMMOBILIZZAZIONI			
A.I) Immobilizzazioni immateriali	2.107.768	-	2.107.768
A.I.1) Costi d'impianto e di ampliamento	-	-	-
A.I.2) Costi di ricerca e sviluppo	-	-	-
A.I.3) Diritti di brevetto e di utilizzazione delle opere dell'ingegno	1.555.613	-	1.555.613
A.I.4) Immobilizzazioni immateriali in corso e acconti	-	-	-
A.I.5) Altre immobilizzazioni immateriali	552.155	-	552.155
A.II) Immobilizzazioni materiali	272.516.888	0	272.516.888
A.II.1) Terreni	11.778.931	-	11.778.931
A.II.1.a) Terreni disponibili	11.778.931	-	11.778.931
A.II.1.b) Terreni indisponibili	-	-	-
A.II.2) Fabbricati	230.798.283	-	230.798.283
A.II.2.a) Fabbricati non strumentali (disponibili)	11.382.492	-	11.382.492
A.II.2.b) Fabbricati strumentali (indisponibili)	219.415.791	-	219.415.791
A.II.3) Impianti e macchinari	1.308.827	-	1.308.827
A.II.4) Attrezzature sanitarie e scientifiche	17.867.814	0	17.867.814
A.II.5) Mobili e arredi	1.804.724	-	1.804.724
A.II.6) Automezzi	824.163	-	824.163
A.II.7) Oggetti d'arte	742.599	-	742.599
A.II.8) Altre immobilizzazioni materiali	766.876	-	766.876
A.II.9) Immobilizzazioni materiali in corso e acconti	6.624.672	-	6.624.672
A.III) Immobilizzazioni finanziarie (con separata indicazione, per ciascuna voce dei crediti, degli importi esigibili entro l'esercizio successivo)	1.583.813	-	1.583.813
A.III.1) Crediti finanziari	-	-	-
A.III.1.a) Crediti finanziari v/ Stato	-	-	-
A.III.1.b) Crediti finanziari v/ Regione	-	-	-
A.III.1.c) Crediti finanziari v/ partecipate	-	-	-
A.III.1.d) Crediti finanziari v/ altri	-	-	-
A.III.2) Titoli	1.583.813	-	1.583.813
A.III.2.a) Partecipazioni	1.583.813	-	1.583.813
A.III.2.b) Altri titoli	-	-	-
Totale A)	276.208.470	0	276.208.470
B) ATTIVO CIRCOLANTE			
B.I) Rimanenze	8.702.395	-	8.702.395
B.I.1) Rimanenze beni sanitari	8.446.409	-	8.446.409
B.I.2) Rimanenze beni non sanitari	251.024	-	251.024
B.I.3) Acconti per acquisti beni sanitari	4.962	-	4.962
B.I.4) Acconti per acquisti beni non sanitari	-	-	-
B.II) Crediti	197.316.184	4.896.832	202.213.016
B.II.1) Crediti v/ Stato	27.991.086	-	27.991.086
B.II.1.a) Crediti v/ Stato - parte corrente	24.815.657	-	24.815.657
B.II.1.a.1) Crediti v/ Stato per spesa corrente e acconti	24.815.576	-	24.815.576
B.II.1.a.2) Crediti v/ Stato - altro	80	-	80
B.II.1.b) Crediti v/ Stato - investimenti	-	-	-
B.II.1.c) Crediti v/ Stato - per ricerca	-	-	-
B.II.1.c.1) Crediti v/ Ministero della Salute per ricerca corrente	-	-	-
B.II.1.c.2) Crediti v/ Ministero della Salute per ricerca finalizzata	-	-	-
B.II.1.c.3) Crediti v/ Stato per ricerca - altre Amministrazioni centrali	-	-	-
B.II.1.c.4) Crediti v/ Stato - investimenti per ricerca	-	-	-
B.II.1.d) Crediti v/ prefetture	3.175.430	-	3.175.430
B.II.2) Crediti v/ Regione o Provincia Autonoma	151.084.130	27.076	151.111.205
B.II.2.a) Crediti v/ Regione o Provincia Autonoma - parte corrente	137.994.172	27.076	138.021.247
B.II.2.a.1) Crediti v/ Regione o Provincia Autonoma per spesa corrente	137.798.172	27.076	137.825.247
B.II.2.a.1.a) Crediti v/ Regione o Provincia Autonoma per finanziamento sanitario ordinario corrente	108.206.134	27.076	108.233.209
B.II.2.a.1.b) Crediti v/ Regione o Provincia Autonoma per finanziamento sanitario aggiuntivo corrente I.F.A.	-	-	-
B.II.2.a.1.c) Crediti v/ Regione o Provincia Autonoma per finanziamento sanitario aggiuntivo corrente extra I.F.A.	2.000.000	-	2.000.000
B.II.2.a.1.d) Crediti v/ Regione o Provincia Autonoma per spesa corrente - altro	27.592.038	-	27.592.038
B.II.2.a.2) Crediti v/ Regione o Provincia Autonoma per ricerca	196.000	-	196.000
B.II.2.b) Crediti v/ Regione o Provincia Autonoma - patrimonio netto	13.089.958	-	13.089.958
B.II.2.b.1) Crediti v/ Regione o Provincia Autonoma per finanziamento per investimenti	13.089.958	-	13.089.958
B.II.2.b.2) Crediti v/ Regione o Provincia Autonoma per incremento fondo di dotazione	-	-	-
B.II.2.b.3) Crediti v/ Regione o Provincia Autonoma per ripiano perdite	-	-	-
B.II.2.b.4) Crediti v/ Regione o Provincia Autonoma per ricostituzione risorse da investimenti esercizi precedenti	-	-	-
B.II.3) Crediti v/ Comuni	395.800	3.233.025	3.628.824
B.II.4) Crediti v/ aziende sanitarie pubbliche e acconto quota FSR da distribuire	5.523.383	3.000	5.526.383
B.II.4.a) Crediti v/ aziende sanitarie pubbliche della Regione	2.017.500	-	2.017.500

Stato Patrimoniale ex D.Lgs 118/2011	Sanitario 2012	Sociale 2012	AZIENDALE 2012
B.II.4.b) Crediti v/ aziende sanitarie pubbliche fuori Regione	3.505.883	3.000	3.508.883
B.II.5) Crediti v/società partecipate e/o enti dipendenti della Regione	1.875	-	1.875
B.II.6) Crediti v/Istituto	1.241.346	116	1.241.462
B.II.7) Crediti v/altri	11.078.564	1.633.615	12.712.180
B.III) Attività finanziarie che non costituiscono immobilizzazioni	-	-	-
B.III.1) Partecipazioni che non costituiscono immobilizzazioni	-	-	-
B.III.2) Altri titoli che non costituiscono immobilizzazioni	-	-	-
B.IV) Disponibilità liquide	414.410	1.263.497	1.677.907
B.IV.1) Cassa	268.846	-	268.846
B.IV.2) Istituto Tesoriere	-	1.208.348	1.208.348
B.IV.3) Tesoreria Unica	-	-	-
B.IV.4) Conto corrente postale	145.565	55.149	200.713
Totale B)	205.432.990	4.160.329	212.593.319
C) RATEI E RISCOINTI ATTIVI			
C.I) Ratei attivi	3.442	-	3.442
C.II) Risconti attivi	832.021	-	832.021
Totale C)	835.462		835.462
TOTALE ATTIVO (A+B+C)	483.476.922	4.160.329	483.637.251
D) CONTI D'ORDINE			
D.1) Canoni di leasing ancora da pagare	-	-	-
D.2) Depositi cauzionali	15.654.883	-	15.654.883
D.3) Beni in comodato	-	-	-
D.4) Altri conti d'ordine	137.065	-	137.065
Totale D)	15.791.948		15.791.948
A) PATRIMONIO NETTO			
A.I) Fondo di dotazione	17.504.090	-	17.504.090
A.II) Finanziamenti per investimenti	130.006.309	-	130.006.309
A.II.1) Finanziamenti per beni di prima dotazione	52.370.474	-	52.370.474
A.II.2) Finanziamenti da Stato per investimenti	63.135.080	-	63.135.080
A.II.2.a) Finanziamenti da Stato ex art. 20 Legge 67/88	57.767.935	-	57.767.935
A.II.2.b) Finanziamenti da Stato per ricerca	-	-	-
A.II.2.c) Finanziamenti da Stato - altro	5.367.145	-	5.367.145
A.II.3) Finanziamenti da Regione per investimenti	13.636.734	-	13.636.734
A.II.4) Finanziamenti da altri soggetti pubblici per investimenti	443.523	-	443.523
A.II.5) Finanziamenti per investimenti da rettifica contributi in conto esercizio	420.499	-	420.499
A.III) Riserve da donazioni e lasciti vincolati ad investimenti	2.847.360	-	2.847.360
A.IV) Altre riserve	6.639.561	-0	6.639.561
A.V) Contributi per ripiano perdite	-	-	-
A.VI) Utili (perdite) portati a nuovo	-52.962.884	-	-52.962.884
A.VII) Utile (perdita) dell'esercizio	394	-	394
Totale A)	104.034.831	0	104.034.831
B) FONDI PER RISCHI ED ONERI			
B.1) Fondi per imposte, anche differite	3.080.563	-	3.080.563
B.2) Fondi per rischi	21.638.715	-	21.638.715
B.3) Fondi da distribuire	-	-	-
B.4) Quota inutilizzata contributi di parte corrente vincolati	9.082.072	1.172.711	10.254.783
B.5) Altri fondi oneri	7.554.218	-	7.554.218
Totale B)	41.355.568	1.172.711	42.528.279
C) TRATTAMENTO FINE RAPPORTO			
C.1) Premi operosità	4.659.783	-	4.659.783
C.2) TFR personale dipendente	-	-	-
Totale C)	4.659.783		4.659.783
D) DEBITI (con separata indicazione, per ciascuna voce, degli importi esigibili oltre l'esercizio successivo)			
D.1) Mutui passivi	50.494.309	-	50.494.309
D.2) Debiti v/Stato	5.841.447	-	5.841.447
D.3) Debiti v/Regione o Provincia Autonoma	30.514.201	-	30.514.201
D.4) Debiti v/Comuni	3.730.142	13.710	3.743.853
D.5) Debiti v/aziende sanitarie pubbliche	30.313.078	21.146	30.334.224
D.5.a) Debiti v/ aziende sanitarie pubbliche della Regione per spesa corrente e mobilità	5.339.628	-	5.339.628
D.5.b) Debiti v/ aziende sanitarie pubbliche della Regione per finanziamento sanitario aggiuntivo corrente L.E.A	-	-	-

- STATO PATRIMONIALE AZIENDALE -

Stato Patrimoniale ex D.Lgs 118/2011	Sanitario 2012	Sociale 2012	AZIENDALE 2012
D.5.c) Debiti v/ aziende sanitarie pubbliche della Regione per finanziamento sanitario aggiuntivo corrente extra LEA	-	-	-
D.5.d) Debiti v/ aziende sanitarie pubbliche della Regione per altre prestazioni	24.279.673	-	24.279.673
D.5.e) Debiti v/ aziende sanitarie pubbliche della Regione per versamenti a patrimonio netto	-	-	-
D.5.f) Debiti v/ aziende sanitarie pubbliche fuori Regione	693.777	21.146	714.922
D.6) Debiti v/ società partecipate e/o enti dipendenti della Regione	900.423	-	900.423
D.7) Debiti v/ fornitori	167.554.113	4.645.969	172.200.081
D.8) Debiti v/ Istituto Tesoriere	9.687.468	-	9.687.468
D.9) Debiti tributari	8.305.952	540	8.306.492
D.10) Debiti v/ altri finanziatori	-	-	-
D.11) Debiti v/ istituti previdenziali, assistenziali e sicurezza sociale	9.678.945	1.331	9.680.275
D.12) Debiti v/ altri	16.317.857	304.923	16.622.780
Totale D)	333.337.934	4.987.618	338.325.552
E) RATEI E RISCONTI PASSIVI			
E.1) Ratei passivi	30	-	30
E.2) Risconti passivi	88.776	-	88.776
Totale E)	88.806		88.806
TOTALE PASSIVO E PATRIMONIO NETTO (A+B+C+D+E)	483.476.922	6.160.329	489.637.251
F) CONTI D'ORDINE			
F.1) Canoni di leasing ancora da pagare	-	-	-
F.2) Depositi cauzionali	15.654.883	-	15.654.883
F.3) Beni in comodato	-	-	-
F.4) Altri conti d'ordine	137.065	-	137.065
Totale F)	15.791.948		15.791.948

BILANCIO D'ESERCIZIO AZIENDALE
Anno 2012

CONTO ECONOMICO

- CONTO ECONOMICO AZIENDALE -

Conto Economico ex d.lgs. 118/2011 (importi in euro)	Sanitario 2012	Sociale 2012	AZIENDALE 2012
A.1) Contributi in c/esercizio	541.709.349	-8.537.896	10.506.868
A.1.a) Contributi in c/esercizio - da Regione o Provincia Autonoma per quota F.S. regionale	529.434.564	-	8.561.599
A.1.b) Contributi in c/esercizio - extra fondo	11.721.043	-8.537.896	1.391.526
A.1.b.1) Contributi da Regione o Prov. Aut. (extra fondo) - vincolati	8.162.983	-	-1.665.533
A.1.b.2) Contributi da Regione o Prov. Aut. (extra fondo) - Risorse aggiuntive da bilancio a titolo di copertura I.F.A	-	-	-
A.1.b.3) Contributi da Regione o Prov. Aut. (extra fondo) - Risorse aggiuntive da bilancio a titolo di copertura extra I.F.A	2.000.000	-	2.000.000
A.1.b.4) Contributi da Regione o Prov. Aut. (extra fondo) - altro	-	-	-501.001
A.1.b.5) Contributi da aziende sanitarie pubbliche (extra fondo)	352.946	-	352.946
A.1.b.6) Contributi da altri soggetti pubblici	1.205.114	-8.537.896	1.205.114
A.1.c) Contributi in c/esercizio - per ricerca	553.743	-	553.743
A.1.c.1) da Ministero della Salute per ricerca corrente	-	-	-
A.1.c.2) da Ministero della Salute per ricerca finalizzata	-	-	-
A.1.c.3) da Regione e altri soggetti pubblici	553.743	-	553.743
A.1.c.4) da privati	-	-	-
A.1.d) Contributi in c/esercizio - da privati	-	-	-
A.2) Rettifica contributi c/esercizio per destinazione ad investimenti	-420.671	-	-420.671
A.3) Utilizzo fondi per quote inutilizzate contributi vincolati di esercizi precedenti	818.158	-192.757	818.158
A.4) Ricavi per prestazioni sanitarie e sociosanitarie a rilevanza sanitaria	81.054.410	-955.667	1.305.353
A.4.a) Ricavi per prestazioni sanitarie e sociosanitarie - ad aziende sanitarie pubbliche	66.018.402	-	348.207
A.4.b) Ricavi per prestazioni sanitarie e sociosanitarie - intramoenia	8.395.250	-	12.054
A.4.c) Ricavi per prestazioni sanitarie e sociosanitarie - altro	6.640.758	-955.667	945.092
A.5) Concorsi, recuperi e rimborsi	4.513.882	-502.420	-1.577.171
A.6) Compartecipazione alla spesa per prestazioni sanitarie (Ticket)	10.192.759	-	834.032
A.7) Quota contributi in c/capitale imputata nell'esercizio	5.171.873	-	547.852
A.8) Incrementi delle immobilizzazioni per lavori interni	17.094	-	-277.833
A.9) Altri ricavi e proventi	1.871.598	-	216.512
Totale A)	644.928.453	-10.198.739	11.953.101
B) COSTI DELLA PRODUZIONE			
B.1) Acquisti di beni	75.383.553	-4.633	-2.000.292
B.1.a) Acquisti di beni sanitari	70.673.546	-	-2.085.551
B.1.b) Acquisti di beni non sanitari	4.710.006	-4.633	85.259
B.2) Acquisti di servizi sanitari	275.378.974	-9.857.857	-5.570.869
B.2.a) Acquisti di servizi sanitari - Medicina di base	37.555.027	-	788.441
B.2.b) Acquisti di servizi sanitari - Farmaceutica	36.699.634	-	-7.700.379
B.2.c) Acquisti di servizi sanitari per assistenza specialistica ambulatoriale	26.962.071	-	991.304
B.2.d) Acquisti di servizi sanitari per assistenza riabilitativa	377.949	-	222.765

- CONTO ECONOMICO AZIENDALE -

Conto Economico ex d.lgs. 118/2011 (importi in euro)	Sanitario 2012	Sociale 2012	AZIENDALE 2012
B.2.e) Acquisti di servizi sanitari per assistenza integrativa	3.936.574	-	-243.248
B.2.f) Acquisti di servizi sanitari per assistenza protesica	7.844.010	-	-
B.2.g) Acquisti di servizi sanitari per assistenza ospedaliera	80.351.266	-	1.692.321
B.2.h) Acquisti prestazioni di psichiatria residenziale e semiresidenziale	6.286.816	-257.098	136.859
B.2.i) Acquisti prestazioni di distribuzione farmaci File F	2.402.362	-	-135.890
B.2.j) Acquisti prestazioni temali in convenzione	4.052.515	-	-287.648
B.2.k) Acquisti prestazioni di trasporto sanitario	6.048.075	-523.127	818.873
B.2.l) Acquisti prestazioni socio-sanitarie a rilevanza sanitaria	43.736.828	-8.076.316	-1.407.358
B.2.m) Compartecipazione al personale per att. libero-prof. (intramoenia)	6.199.630	-	-65.781
B.2.n) Rimborsi Assegni e contributi sanitari	4.792.747	-982.525	-566.716
B.2.o) Consulenze, collaborazioni, interinale, altre prestazioni di lavoro sanitarie e socio-sanitarie	4.230.762	-18.791	-601.270
B.2.p) Altri servizi sanitari e socio-sanitari a rilevanza sanitaria	3.894.708	-	786.856
B.2.q) Costi per differenziale Tariffe TUC	-	-	-
B.3) Acquisti di servizi non sanitari	33.722.763	-16.922	949.094
B.3.a) Servizi non sanitari	31.811.809	-4.582	1.144.298
B.3.b) Consulenze, collaborazioni, interinale, altre prestazioni di lavoro non sanitarie	1.238.187	-	-251.793
B.3.c) Formazione	672.767	-12.340	56.588
B.4) Manutenzione e riparazione	11.009.935	-	2.677.066
B.5) Godimento di beni di terzi	4.093.517	-7.062	-736.654
B.6) Costi del personale	197.517.480	-252.645	90.342
B.6.a) Personale dirigente medico	64.798.694	-	-1.051.212
B.6.b) Personale dirigente ruolo sanitario non medico	6.101.790	-	27.090
B.6.c) Personale comparto ruolo sanitario	86.850.885	-	745.059
B.6.d) Personale dirigente altri ruoli	2.480.378	-	14.814
B.6.e) Personale comparto altri ruoli	37.285.734	-252.645	354.592
B.7) Oneri diversi di gestione	1.039.890	-84	-116.358
B.8) Ammortamenti	14.749.615	-144	1.003.498
B.8.a) Ammortamenti immobilizzazioni immateriali	790.829	-	-117.400
B.8.b) Ammortamenti dei Fabbricati	6.676.046	-	82.439
B.8.c) Ammortamenti delle altre immobilizzazioni materiali	7.282.740	-144	1.038.459
B.9) Svalutazione delle immobilizzazioni e dei crediti	2.113.427	-113.102	-338.311
B.10) Variazione delle rimanenze	1.317.651	-	3.910.443
B.10.a) Variazione delle rimanenze sanitarie	1.195.264	-	3.773.771
B.10.b) Variazione delle rimanenze non sanitarie	122.387	-	136.672
B.11) Accantonamenti	12.897.992	-	5.363.791
B.11.a) Accantonamenti per rischi	5.647.993	-	-267.679
B.11.b) Accantonamenti per premio operosità	200.000	-	-

- CONTO ECONOMICO AZIENDALE -

Conto Economico ex d.lgs. 118/2011 (importi in euro)	Sanitario 2012	Sociale 2012	AZIENDALE 2012
B.11.c) Accantonamenti per quote inutilizzate di contributi vincolati	2.949.034	-	2.949.034
B.11.d) Altri accantonamenti	4.100.964	-	2.682.436
Totale B)	6.292.164.794	-10.252.430	5.231.756
			-
DIFF. TRA VALORE E COSTI DELLA PRODUZIONE (A-B)	13.711.656	63.711	6.921.331
			-
C) PROVENTI E ONERI FINANZIARI			-
C.1) Interessi attivi ed altri proventi finanziari	24.484	-1.540	-51.803
C.2) Interessi passivi ed altri oneri finanziari	3.030.768	-1.124	1.045.712
Totale C)	-3.006.284	-416	-1.097.516
			-
D) RETTIFICHE DI VALORE DI ATTIVITA' FINANZIARIE			-
D.1) Rivalutazioni	-	-	-
D.2) Svalutazioni	-	-	-
Totale D)	-	-	-
			-
E) PROVENTI E ONERI STRAORDINARI			-
E.1) Proventi straordinari	6.708.425	-88.010	-1.163.724
E.1.a) Plusvalenze	32.338	-	6.206
E.1.b) Altri proventi straordinari	6.676.087	-88.010	-1.169.931
E.2) Oneri straordinari	4.475.414	-8.024	-519.874
E.2.a) Minusvalenze	-	-	-71.623
E.2.b) Altri oneri straordinari	4.475.414	-8.024	-448.251
Totale E)	2.233.010	-79.998	-643.630
			-
RISULTATO PRIMA DELLE IMPOSTE (A+B+C+D+E)	14.938.382	-16.691	4.979.985
			-
Y) IMPOSTE SUL REDDITO DELL'ESERCIZIO			-
Y.1) IRAP	14.499.245	-16.691	-90.060
Y.1.a) IRAP relativa a personale dipendente	13.392.312	-16.691	-130.857
Y.1.b) IRAP relativa a collaboratori e personale assimilato a lavoro dipendente	628.266	-	38.093
Y.1.c) IRAP relativa ad attività di libera professione (intraoecnia)	478.667	-	2.704
Y.1.d) IRAP relativa ad attività commerciali	-	-	-
Y.2) IRES	438.743	-	29.415
Y.3) Accantonamento a fondo imposte (accertamenti, condoni, ecc.)	-	-	-
Totale Y)	14.937.988	-16.691	-60.645
UTILE (PERDITA) DELL'ESERCIZIO	394	-0	5.040.630

ALLEGATO B

BILANCIO D'ESERCIZIO AL 31/12/2012

GESTIONE SANITARIA

ALLEGATO B1	STATO PATRIMONIALE
ALLEGATO B2	CONTO ECONOMICO
ALLEGATO B3	RENDICONTO FINANZIARIO
ALLEGATO B4	NOTA INTEGRATIVA

BILANCIO D'ESERCIZIO AL 31/12/2012

GESTIONE SANITARIA

STATO PATRIMONIALE

- STATO PATRIMONIALE -

Stato Patrimoniale ex D.Lgs 118/2011	Consuntivo 2011	Consuntivo 2012	Variazione Prev/Cons	
			Importo	%
A) IMMOBILIZZAZIONI				
A.I) Immobilizzazioni immateriali	2.255.604	2.107.768	-147.836	-6,6%
A.I.1) Costi d'impianto e di ampliamento	-	-	-	0,0%
A.I.2) Costi di ricerca e sviluppo	-	-	-	0,0%
A.I.3) Diritti di brevetto e di utilizzazione delle opere dell'ingegno	1.662.453	1.555.613	-106.839	-6,4%
A.I.4) Immobilizzazioni immateriali in corso e acconti	-	-	-	0,0%
A.I.5) Altre immobilizzazioni immateriali	593.152	552.155	-40.997	-6,9%
A.II) Immobilizzazioni materiali	269.979.376	272.516.888	2.537.512	0,9%
A.II.1) Terreni	12.222.948	11.778.931	-444.017	-3,6%
A.II.1.a) Terreni disponibili	-	-	-	0,0%
A.II.1.b) Terreni indisponibili	-	-	-	0,0%
A.II.2) Fabbricati	164.030.334	230.798.283	66.767.948	40,7%
A.II.2.a) Fabbricati non strumentali (disponibili)	10.490.043	11.382.492	892.449	8,5%
A.II.2.b) Fabbricati strumentali (indisponibili)	153.540.291	219.415.791	65.875.500	42,9%
A.II.3) Impianti e macchinari	1.361.530	1.308.827	-52.702	-3,9%
A.II.4) Attrezzature sanitarie e scientifiche	24.003.162	17.867.814	-6.135.349	-25,6%
A.II.5) Mobili e arredi	2.245.412	1.804.724	-440.688	-19,6%
A.II.6) Automezzi	1.053.558	824.163	-229.395	-21,8%
A.II.7) Oggetti d'arte	741.399	742.599	1.200	0,2%
A.II.8) Altre immobilizzazioni materiali	1.280.946	766.876	-514.069	-40,1%
A.II.9) Immobilizzazioni materiali in corso e acconti	63.040.087	6.624.672	-56.415.415	-89,5%
A.III) Immobilizzazioni finanziarie (con separata indicazione, per ciascuna voce dei crediti, degli importi esigibili entro l'esercizio successivo)	1.583.813	1.583.813	-	0,0%
A.III.1) Crediti finanziari	-	-	-	0,0%
A.III.1.a) Crediti finanziari v/ Stato	-	-	-	0,0%
A.III.1.b) Crediti finanziari v/ Regione	-	-	-	0,0%
A.III.1.c) Crediti finanziari v/ partecipate	-	-	-	0,0%
A.III.1.d) Crediti finanziari v/ altri	-	-	-	0,0%
A.III.2) Titoli	1.583.813	1.583.813	-	0,0%
A.III.2.a) Partecipazioni	1.583.813	1.583.813	-	0,0%
A.III.2.b) Altri titoli	-	-	-	0,0%
B) ATTIVO CIRCOLANTE				
B.I) Rimanenze	10.012.969	8.702.395	-1.310.574	-13,1%
B.I.1) Rimanenze beni sanitari	9.553.288	8.446.409	-1.106.879	-11,6%
B.I.2) Rimanenze beni non sanitari	461.796	251.024	-210.771	-45,6%
B.I.3) Acconti per acquisti beni sanitari	-2.115	4.962	7.077	-334,6%
B.I.4) Acconti per acquisti beni non sanitari	-	-	-	0,0%
B.II) Crediti	213.683.585	197.316.184	-16.367.401	-7,7%
B.II.1) Crediti v/ Stato	27.626.631	27.991.086	364.455	1,3%
B.II.1.a) Crediti v/ Stato - parte corrente	21.225.043	24.815.657	3.590.614	16,9%
B.II.1.a.1) Crediti v/ Stato per spesa corrente e acconti	21.224.956	24.815.576	3.590.621	16,9%
B.II.1.a.2) Crediti v/ Stato - altro	87	80	-7	-8,0%
B.II.1.b) Crediti v/ Stato - investimenti	-	-	-	0,0%
B.II.1.c) Crediti v/ Stato - per ricerca	-	-	-	0,0%
B.II.1.c.1) Crediti v/ Ministero della Salute per ricerca corrente	-	-	-	0,0%
B.II.1.c.2) Crediti v/ Ministero della Salute per ricerca finalizzata	-	-	-	0,0%
B.II.1.c.3) Crediti v/ Stato per ricerca - altre Amministrazioni centrali	-	-	-	0,0%
B.II.1.c.4) Crediti v/ Stato - investimenti per ricerca	-	-	-	0,0%
B.II.1.d) Crediti v/ prefetture	6.401.588	3.175.430	-3.226.158	-50,4%
B.II.2) Crediti v/ Regione o Provincia Autonoma	160.552.940	151.084.130	-9.468.810	-5,9%
B.II.2.a) Crediti v/ Regione o Provincia Autonoma - parte corrente	158.281.319	137.994.172	-20.287.147	-12,8%
B.II.2.a.1) Crediti v/ Regione o Provincia Autonoma per spesa corrente	158.281.319	137.798.172	-20.483.147	-12,9%
B.II.2.a.1.a) Crediti v/ Regione o Provincia Autonoma per finanziamento sanitario ordinario corrente	147.501.923	108.206.134	-39.295.789	-26,6%
B.II.2.a.1.b) Crediti v/ Regione o Provincia Autonoma per finanziamento sanitario aggiuntivo corrente I.F.A.	-	-	-	0,0%
B.II.2.a.1.c) Crediti v/ Regione o Provincia Autonoma per finanziamento sanitario aggiuntivo corrente extra I.F.A.	-	2.000.000	2.000.000	0,0%
B.II.2.a.1.d) Crediti v/ Regione o Provincia Autonoma per spesa corrente - altro	10.779.396	27.592.038	16.812.642	156,0%
B.II.2.a.2) Crediti v/ Regione o Provincia Autonoma per ricerca	-	196.000	196.000	0,0%
B.II.2.b) Crediti v/ Regione o Provincia Autonoma - patrimonio netto	2.271.621	13.089.958	10.818.338	476,2%
B.II.2.b.1) Crediti v/ Regione o Provincia Autonoma per finanziamento per investimenti	2.271.621	13.089.958	10.818.338	476,2%
B.II.2.b.2) Crediti v/ Regione o Provincia Autonoma per incremento fondo di dotazione	-	-	-	0,0%
B.II.2.b.3) Crediti v/ Regione o Provincia Autonoma per riporto perdite	-	-	-	0,0%
B.II.2.b.4) Crediti v/ Regione o Provincia Autonoma per ricostituzione risorse da investimenti esercizi precedenti	-	-	-	0,0%
B.II.3) Crediti v/ Comuni	2.471.546	395.800	-2.075.747	-84,0%
B.II.4) Crediti v/ aziende sanitarie pubbliche e acconto quota ISR da distribuire	8.089.219	5.523.383	-2.565.836	-31,7%
B.II.4.a) Crediti v/ aziende sanitarie pubbliche della Regione	5.465.420	2.017.500	-3.447.921	-63,1%
B.II.4.b) Crediti v/ aziende sanitarie pubbliche fuori Regione	2.623.799	3.505.883	882.084	33,6%
B.II.5) Crediti v/ società partecipate e/ o enti dipendenti della Regione	1.704	1.875	171	10,0%
B.II.6) Crediti v/ Erario	1.092.791	1.241.346	148.556	13,6%
B.II.7) Crediti v/ altri	13.848.754	11.078.564	-2.770.190	-20,0%
B.III) Attività finanziarie che non costituiscono immobilizzazioni				
B.III.1) Partecipazioni che non costituiscono immobilizzazioni	-	-	-	0,0%
B.III.2) Altri titoli che non costituiscono immobilizzazioni	-	-	-	0,0%
B.IV) Disponibilità liquide	498.020	414.410	-83.610	-15,1%
B.IV.1) Cassa	249.699	268.846	19.146	7,7%
B.IV.2) Istituto Tesoriere	-	-	-	0,0%
B.IV.3) Tesoreria Unica	-	-	-	0,0%
B.IV.4) Conto corrente postale	238.321	145.565	-92.756	-38,9%

- STATO PATRIMONIALE -

Stato Patrimoniale ex D.Lgs 118/2011	Consuntivo 2011	Consuntivo 2012	Variazione Prev/Cons	
			Importo	%
C) RATEI E RISCONTI ATTIVI			-	0,0%
C.1) Ratei attivi			-	0,0%
C.1I) Ratei attivi	17.835	3.442	-14.493	-80,8%
C.1I) Risconti attivi	824.108	832.021	7.913	1,0%
			-	0,0%
D) CONTI D'ORDINE			-	0,0%
D.1) Canoni di leasing ancora da pagare			-	0,0%
D.2) Depositi cauzionali			-	0,0%
D.3) Beni in comodato	15.498.770	15.654.883	156.113	1,0%
D.4) Altri conti d'ordine			-	0,0%
	137.065	137.065	-	0,0%
			-	0,0%

Stato Patrimoniale ex D.Lgs 118/2011	Consuntivo 2011	Consuntivo 2012	Variazione Prev/Cons	
			Importo	%
A) PATRIMONIO NETTO				0,0%
A.1) Fondo di dotazione	17.502.890	17.504.090	1.200	0,0%
A.II) Finanziamenti per investimenti	114.279.599	130.006.309	15.726.711	13,8%
A.II.1) Finanziamenti per beni di prima dotazione	54.500.556	52.370.474	-2.130.082	-3,9%
A.II.2) Finanziamenti da Stato per investimenti	51.640.617	63.135.080	11.494.463	22,3%
A.II.2.a) Finanziamenti da Stato ex art. 20 Legge 67/88	46.424.859	57.767.935	11.343.076	24,4%
A.II.2.b) Finanziamenti da Stato per ricerca	-	-	-	0,0%
A.II.2.c) Finanziamenti da Stato - altro	5.215.758	5.367.145	151.387	2,9%
A.II.3) Finanziamenti da Regione per investimenti	7.687.589	13.636.734	5.949.144	77,4%
A.II.4) Finanziamenti da altri soggetti pubblici per investimenti	450.836	443.523	-7.313	-1,6%
A.II.5) Finanziamenti per investimenti da rettificati contribuiti in conto esercizio	-	420.499	420.499	0,0%
A.III) Riserve da donazioni e lasciti vincolati ad investimenti	3.214.047	2.847.360	-366.687	-11,4%
A.IV) Altre riserve	6.784.906	6.639.581	-145.344	-2,1%
A.V) Contributi per ripiano perdite	-	-	-	0,0%
A.VI) Utili (perdite) portati a nuovo	-42.563.151	-52.962.884	-10.399.734	24,4%
A.VII) Utile (perdita) dell'esercizio	-5.040.236	394	5.040.630	-100,0%
B) FONDI PER RISCHI ED ONERI				0,0%
B.1) Fondi per imposte, anche differite	3.080.563	3.080.563	-	0,0%
B.2) Fondi per rischi	16.052.714	21.638.715	5.586.001	34,8%
B.3) Fondi da distribuire	-	-	-	0,0%
B.4) Quota inutilizzata contributi di parte corrente vincolati	-	9.082.072	9.082.072	0,0%
B.5) Altri fondi oneri	4.116.807	7.554.218	3.437.411	83,5%
C) TRATTAMENTO FINE RAPPORTO				0,0%
C.1) Premi operosità	4.570.537	4.659.783	89.247	2,0%
C.2) IFR personale dipendente	-	-	-	0,0%
D) DEBITI (con separata indicazione, per ciascuna voce, degli importi esigibili oltre l'esercizio successivo)				0,0%
D.1) Mutui passivi	53.258.601	50.494.309	-2.764.292	-5,2%
D.2) Debiti v/Stato	5.080.309	5.841.447	761.138	15,0%
D.3) Debiti v/Regione o Provincia Autonoma	29.864.411	30.514.201	649.790	2,2%
D.4) Debiti v/Comuni	2.325.535	3.730.142	1.404.607	60,4%
D.5) Debiti v/aziende sanitarie pubbliche	25.068.335	30.313.078	5.244.743	20,9%
D.5.a) Debiti v/aziende sanitarie pubbliche della Regione per spesa corrente e mobilità	6.313.223	5.339.628	-973.594	-15,4%
D.5.b) Debiti v/aziende sanitarie pubbliche della Regione per finanziamento sanitario aggiuntivo corrente L.154	-	-	-	0,0%
D.5.c) Debiti v/aziende sanitarie pubbliche della Regione per finanziamento sanitario aggiuntivo corrente extra L.154	-	-	-	0,0%
D.5.d) Debiti v/aziende sanitarie pubbliche della Regione per altre prestazioni	18.115.770	24.279.673	6.163.903	34,0%
D.5.e) Debiti v/aziende sanitarie pubbliche della Regione per versamenti a patrimonio netto	-	-	-	0,0%
D.5.f) Debiti v/aziende sanitarie pubbliche fuori Regione	639.342	693.777	54.434	8,5%
D.6) Debiti v/società partecipate e/o enti dipendenti della Regione	373.734	900.423	526.688	140,9%
D.7) Debiti v/fornitori	203.408.189	167.554.113	-35.854.077	-17,6%
D.8) Debiti v/Istituto Tesorierc	17.071.837	9.687.468	-7.384.369	-43,3%
D.9) Debiti tributari	8.174.856	8.305.952	131.095	1,6%
D.10) Debiti v/altri finanziatori	-	-	-	0,0%
D.11) Debiti v/istituti previdenziali, assistenziali e sicurezza sociale	9.473.125	9.678.945	205.819	2,2%
D.12) Debiti v/altri	15.508.036	16.317.857	809.821	5,2%
E) RATEI E RISCONTI PASSIVI				0,0%
E.1) Ratei passivi	30	30	-	0,0%
E.2) Risconti passivi	7.239.736	88.776	-7.150.960	-98,8%
F) CONTI D'ORDINE				0,0%
F.1) Canoni di leasing ancora da pagare	-	-	-	0,0%
F.2) Depositi cauzionali	15.498.770	15.654.883	156.113	1,0%
F.3) Beni in comodato	-	-	-	0,0%
F.4) Altri conti d'ordine	137.065	137.065	-	0,0%

BILANCIO D'ESERCIZIO AL 31/12/2012

GESTIONE SANITARIA

CONTO ECONOMICO

- CONTO ECONOMICO -

Conto Economico ex d.lgs. 118/2011 (importi in euro)	Anno 2011	Anno 2012	Variazione 2012/2011	
			Importo	%
A.1) Contributi in c/esercizio	531.292.481	543.709.349	10.596.868	2,0%
A.1.a) Contributi in c/esercizio - da Regione o Provincia Autonoma per quota F.S. regionale	520.872.964	529.434.564	8.561.599	1,6%
A.1.b) Contributi in c/esercizio - extra fondo	10.320.517	11.721.043	1.391.526	13,5%
A.1.b.1) Contributi da Regione o Prov. Aut. (extra fondo) - vincolati	9.828.516	8.162.983	-1.665.533	-16,9%
A.1.b.2) Contributi da Regione o Prov. Aut. (extra fondo) - Risorse aggiuntive da bilancio a titolo di copertura L.E.A			-	0,0%
A.1.b.3) Contributi da Regione o Prov. Aut. (extra fondo) - Risorse aggiuntive da bilancio a titolo di copertura extra L.E.A		2.000.000	2.000.000	0,0%
A.1.b.4) Contributi da Regione o Prov. Aut. (extra fondo) - altro	501.001		-501.001	-100,0%
A.1.b.5) Contributi da aziende sanitarie pubbliche (extra fondo)		352.946	352.946	0,0%
A.1.b.6) Contributi da altri soggetti pubblici		1.205.114	1.205.114	0,0%
A.1.c) Contributi in c/esercizio - per ricerca		553.743	553.743	0,0%
A.1.c.1) da Ministero della Salute per ricerca corrente			-	0,0%
A.1.c.2) da Ministero della Salute per ricerca finalizzata			-	0,0%
A.1.c.3) da Regione e altri soggetti pubblici		553.743	553.743	0,0%
A.1.c.4) da privati			-	0,0%
A.1.d) Contributi in c/esercizio - da privati			-	0,0%
A.2) Retifica contributi c/esercizio per destinazione ad investimenti		-420.671	-420.671	0,0%
A.3) Utilizzo fondi per quote inutilizzate contributi vincolati di esercizi precedenti		818.158	818.158	0,0%
A.4) Ricavi per prestazioni sanitarie e socio-sanitarie a rilevanza sanitaria	79.749.056	81.054.410	1.305.353	1,6%
A.4.a) Ricavi per prestazioni sanitarie e socio-sanitarie - ad aziende sanitarie pubbliche	65.670.194	66.018.402	348.207	0,5%
A.4.b) Ricavi per prestazioni sanitarie e socio-sanitarie - intramoenia	8.383.196	8.395.250	12.054	0,1%
A.4.c) Ricavi per prestazioni sanitarie e socio-sanitarie - altro	5.095.666	6.640.758	945.092	16,6%
A.5) Concorsi, recuperi e rimborsi	6.091.052	4.513.882	-1.577.171	-25,9%
A.6) Compartecipazione alla spesa per prestazioni sanitarie (Ticket)	9.358.727	10.192.759	834.032	8,9%
A.7) Quota contributi in c/capitale imputata nell'esercizio	4.624.021	5.171.873	547.852	11,8%
A.8) Incrementi delle immobilizzazioni per lavori interni	294.928	17.094	-277.833	-94,2%
A.9) Altri ricavi e proventi	1.655.086	1.871.598	216.512	13,1%
Totale A)	634.972.332	644.929.483	11.957.151	1,9%
				0,0%
B) COSTI DELLA PRODUZIONE:				0,0%
B.1) Acquisti di beni	77.383.845	75.383.533	-2.000.292	-2,6%
B.1.a) Acquisti di beni sanitari	72.759.097	70.673.546	-2.085.551	-2,9%
B.1.b) Acquisti di beni non sanitari	4.624.747	4.710.006	85.259	1,8%
B.2) Acquisti di servizi sanitari	280.941.843	275.370.974	-5.570.869	-2,0%
B.2.a) Acquisti di servizi sanitari - Medicina di base	36.766.585	37.555.027	788.441	2,1%
B.2.b) Acquisti di servizi sanitari - Farmaceutica	44.400.013	36.699.634	-7.700.379	-17,3%
B.2.c) Acquisti di servizi sanitari per assistenza specialistica ambulatoriale	25.970.767	26.962.071	991.304	3,8%
B.2.d) Acquisti di servizi sanitari per assistenza riabilitativa	155.184	377.949	222.765	143,5%
B.2.e) Acquisti di servizi sanitari per assistenza integrativa		3.936.574		
B.2.f) Acquisti di servizi sanitari per assistenza protesica	12.023.831	7.844.010	-4.179.821	-34,8%
B.2.g) Acquisti di servizi sanitari per assistenza ospedaliera	78.658.945	80.351.266	1.692.321	2,2%
B.2.h) Acquisti prestazioni di psichiatria residenziale e semiresidenziale	6.149.957	6.286.816	136.859	2,2%

- CONTO ECONOMICO -

Conto Economico ex d.lgs. 118/2011 (importi in euro)	Anno 2011	Anno 2012	Variazione 2012/2011	
			Importo	%
B.2.i) Acquisti prestazioni di distribuzione farmaci File F	2.538.252	2.402.362	-135.890	-5,4%
B.2.j) Acquisti prestazioni termali in convenzione	4.340.163	4.052.515	-287.648	-6,6%
B.2.k) Acquisti prestazioni di trasporto sanitario	5.229.201	6.048.075	818.873	15,7%
B.2.l) Acquisti prestazioni socio-sanitarie a rilevanza sanitaria	45.144.186	43.736.828	-1.407.358	-3,1%
B.2.m) Compartecipazione al personale per art. Libero-prof. (intransemita)	6.265.410	6.199.630	-65.781	-1,0%
B.2.n) Rimborsi Assegni e contributi sanitari	5.359.464	4.792.747	-566.716	-10,6%
B.2.o) Consulenze, collaborazioni, interinale, altre prestazioni di lavoro sanitarie e socio-sanitarie	4.832.032	4.230.762	-601.270	12,4%
B.2.p) Altri servizi sanitari e socio-sanitari a rilevanza sanitaria	3.107.852	3.894.708	786.856	25,3%
B.2.q) Costi per differenziale Tariffe TUC				0,0%
B.3) Acquisti di servizi non sanitari	32.773.669	33.722.763	949.094	2,9%
B.3.a) Servizi non sanitari	30.667.511	31.811.809	1.144.298	3,7%
B.3.b) Consulenze, collaborazioni, interinale, altre prestazioni di lavoro non sanitarie	1.489.979	1.238.187	-251.793	-16,9%
B.3.c) Formazione	616.179	672.767	56.588	9,2%
B.4) Manutenzione e riparazione	8.332.869	11.009.935	2.677.066	32,1%
B.5) Godimento di beni di terzi	4.830.172	4.093.517	-736.654	-15,3%
B.6) Costi del personale	197.427.138	197.517.480	90.342	0,0%
B.6.a) Personale dirigente medico	65.849.906	64.798.694	-1.051.212	-1,6%
B.6.b) Personale dirigente ruolo sanitario non medico	6.074.700	6.101.790	27.090	0,4%
B.6.c) Personale comparto ruolo sanitario	86.105.826	86.850.885	745.059	0,9%
B.6.d) Personale dirigente altri ruoli	2.465.564	2.480.378	14.814	0,6%
B.6.e) Personale comparto altri ruoli	36.931.142	37.285.734	354.592	1,0%
B.7) Oneri diversi di gestione	1.156.248	1.039.890	-116.358	-10,1%
B.8) Ammortamenti	13.746.117	14.749.615	1.003.498	7,3%
B.8.a) Ammortamenti immobilizzazioni immateriali	908.229	790.829	-117.400	-12,9%
B.8.b) Ammortamenti dei fabbricati	6.593.608	6.676.046	82.439	1,3%
B.8.c) Ammortamenti delle altre immobilizzazioni materiali	6.244.281	7.282.740	1.038.459	16,6%
B.9) Svalutazione delle immobilizzazioni e dei crediti	2.451.737	2.113.427	-338.311	-13,8%
B.10) Variazione delle rimanenze	-2.592.792	1.317.651	3.910.443	-150,8%
B.10.a) Variazione delle rimanenze sanitarie	-2.578.507	1.195.264	3.773.771	-146,4%
B.10.b) Variazione delle rimanenze non sanitarie	-14.285	122.387	136.672	-956,7%
B.11) Accantonamenti	7.534.201	12.897.992	5.363.791	71,2%
B.11.a) Accantonamenti per rischi	5.915.672	5.647.993	-267.679	4,5%
B.11.b) Accantonamenti per premio onerosità	200.000	200.000	-	0,0%
B.11.c) Accantonamenti per quote inutilizzate di contributi vincolati		2.949.034	2.949.034	0,0%
B.11.d) Altri accantonamenti	1.418.529	4.100.964	2.682.436	189,1%
				0,0%
				0,0%
C) PROVENTI E ONERI FINANZIARI				0,0%
C.1) Interessi attivi ed altri proventi finanziari	76.287	24.484	-51.803	-67,9%

- CONTO ECONOMICO -

Conto Economico ex d.lgs. 118/2011 (importi in euro)	Anno 2011	Anno 2012	Variazione 2012/2011	
			Importo	%
C.2) Interessi passivi ed altri oneri finanziari	1.985.056	3.030.768	1.045.712	52,7%
Totale C)				52,7%
D) RETTIFICHE DI VALORE DI ATTIVITA' FINANZIARIE				0,0%
D.1) Rivalutazioni				0,0%
D.2) Svalutazioni				0,0%
Totale D)				0,0%
E) PROVENTI E ONERI STRAORDINARI				0,0%
E.1) Proventi straordinari	7.872.149	6.708.425	-1.163.724	-14,8%
E.1.a) Plusvalenze	26.131	32.338	6.206	23,8%
E.1.b) Altri proventi straordinari	7.846.017	6.676.087	-1.169.931	-14,9%
E.2) Oneri straordinari	4.995.288	4.475.414	-519.874	-10,4%
F.2.a) Minusvalenze	71.623		-71.623	100,0%
F.2.b) Altri oneri straordinari	4.923.665	4.475.414	-448.251	-9,1%
Totale E)	2.877.466	2.233.011	-644.455	-22,4%
IMPOSTE SUL REDDITO DELL'ESERCIZIO				0,0%
Y) IMPOSTE SUL REDDITO DELL'ESERCIZIO				0,0%
Y.1) IRAP	14.589.305	14.499.245	-90.060	-0,6%
Y.1.a) IRAP relativa a personale dipendente	13.523.169	13.392.312	-130.857	-1,0%
Y.1.b) IRAP relativa a collaboratori e personale assimilato a lavoro dipendente	590.173	628.266	38.093	6,5%
Y.1.c) IRAP relativa ad attività di libera professione (intramoenia)	475.963	478.667	2.704	0,6%
Y.1.d) IRAP relativa ad attività commerciali				0,0%
Y.2) IRES	409.328	438.743	29.415	7,2%
Y.3) Accantonamento a fondo imposte (accertamenti, condoni, ecc.)				0,0%
Totale Y)	15.008.633	14.937.988	-70.645	-0,4%
UTILE (PERDITA) DELL'ESERCIZIO	-5.040.236	394	5.040.630	-100,0%

BILANCIO D'ESERCIZIO AL 31/12/2012

GESTIONE SANITARIA

RENDICONTO FINANZIARIO

- RENDICONTO FINANZIARIO -

SCHEMA DI RENDICONTO FINANZIARIO		2012
OPERAZIONI DI GESTIONE REDDITUALE		
(+)	risultato di esercizio	394
	- Voci che non hanno effetto sulla liquidità: costi e ricavi non monetari	0
(+)	ammortamenti fabbricati	6.676.046
(+)	ammortamenti altre immobilizzazioni materiali	7.282.740
(+)	ammortamenti immobilizzazioni immateriali	790.829
Ammortamenti		14.749.615
(-)	Utilizzo finanziamenti per investimenti	-4.415.309
(-)	Utilizzo fondi riserva: investimenti, incentivi al personale, successioni e donaz., plusvalenze da reinvestire	-773.658
utilizzo contributi in c/capitale e fondi riserva		-5.188.967
(+)	accantonamenti SUMAI	200.000
(-)	pagamenti SUMAI	-110.753
(+)	accantonamenti TFR	0
(-)	pagamenti TFR	0
- Premio operosità medici SUMAI + TFR		89.247
(+/-)	Rivalutazioni/svalutazioni di attività finanziarie	0
(+)	accantonamenti a fondi svalutazioni	2.577.146
(-)	utilizzo fondi svalutazioni*	-525.219
- Fondi svalutazione di attività		2.051.926
(+)	accantonamenti a fondi per rischi e oneri	12.897.992
(-)	utilizzo fondi per rischi e oneri	5.207.493
- Fondo per rischi ed oneri futuri		18.105.484
TOTALE FINANZO DI C/C della gestione corrente		29.807.306
(+)(-)	aumento/diminuzione debiti verso regione e provincia autonoma, esclusa la variazione relativa a debiti per acquisto di beni strumentali	649.790
(+)(-)	aumento/diminuzione debiti verso comune	1.404.607
(+)(-)	aumento/diminuzione debiti verso aziende sanitarie pubbliche	5.244.743
(+)(-)	aumento/diminuzione debiti verso arpa	35.344
(+)(-)	aumento/diminuzione debiti verso fornitori	-36.459.939
(+)(-)	aumento/diminuzione debiti tributari	131.095
(+)(-)	aumento/diminuzione debiti verso istituti di previdenza	205.819
(+)(-)	aumento/diminuzione altri debiti	2.062.304
(+)(-)	aumento/diminuzione debiti (escl forn di immob e C/C bancari e Istituto tesoriere)	-26.726.237
(+)(-)	aumento/diminuzione ratei e risconti passivi	-7.150.960
(+)(-)	diminuzione/aumento crediti parte corrente v/stato quote indistinte	0
(+)(-)	diminuzione/aumento crediti parte corrente v/stato quote vincolate	0
(+)(-)	diminuzione/aumento crediti parte corrente v/Regione per gettito addizionali Irpef e Irap	0
(+)(-)	diminuzione/aumento crediti parte corrente v/Regione per partecipazioni regioni a statuto speciale	0
(+)(-)	diminuzione/aumento crediti parte corrente v/Regione - vincolate per partecipazioni regioni a statuto speciale	0
(+)(-)	diminuzione/aumento crediti parte corrente v/Regione - gettito fiscalità regionale	0
(+)(-)	diminuzione/aumento crediti parte corrente v/Regione - altri contributi extrafondo	0
(+)(-)	diminuzione/aumento crediti parte corrente v/Regione	20.287.147
(+)(-)	diminuzione/aumento crediti parte corrente v/Comune	2.075.747

- RENDICONTO FINANZIARIO -

SCHEMA DI RENDICONTO FINANZIARIO		2012
(+)/(-)	diminuzione/aumento crediti parte corrente v/Asl-Ao	2.565.836
(+)/(-)	diminuzione/aumento crediti parte corrente v/ARPA	-171
(+)/(-)	diminuzione/aumento crediti parte corrente v/Erario	-148.556
(+)/(-)	diminuzione/aumento crediti parte corrente v/Altri	2.405.735
(+)/(-)	diminuzione/aumento di crediti	25.133.812
(+)/(-)	diminuzione/aumento del magazzino	0
(+)/(-)	diminuzione/aumento di acconti a fornitori per magazzino	0
(+)/(-)	diminuzione/aumento rimanenze	1.310.574
(+)/(-)	diminuzione/aumento ratei e risconti attivi	6.580
A - Totale operazioni di gestione modiftrate		-7.426.231
ATTIVITÀ DI INVESTIMENTO		0
(-)	Acquisto costi di impianto e di ampliamento	0
(-)	Acquisto costi di ricerca e sviluppo	0
(-)	Acquisto Diritti di brevetto e diritti di utilizzazione delle opere d'ingegno	-484.653
(-)	Acquisto immobilizzazioni immateriali in corso	0
(-)	Acquisto altre immobilizzazioni immateriali	-141.246
(-)	Acquisto Immobilizzazioni Immateriali	-625.899
(+)	Valore netto contabile costi di impianto e di ampliamento dismessi	0
(+)	Valore netto contabile costi di ricerca e sviluppo dismessi	0
(+)	Valore netto contabile Diritti di brevetto e diritti di utilizzazione delle opere d'ingegno dismessi	0
(+)	Valore netto contabile immobilizzazioni immateriali in corso dismesse	0
(+)	Valore netto contabile immobilizzazioni immateriali dismesse	0
(+)	Valore netto contabile Immobilizzazioni Immateriali dismesse	0
(-)	Acquisto terreni	-39.373
(-)	Acquisto fabbricati	-16.555.518
(-)	Acquisto impianti e macchinari	0
(-)	Acquisto attrezzature sanitarie e scientifiche	-5.669.753
(-)	Acquisto mobili e arredi	-553.033
(-)	Acquisto automezzi	-270.797
(-)	Acquisto altri beni materiali	-494.888
(-)	Acquisto Immobilizzazioni Materiali	-23.583.362
(+)	Valore netto contabile terreni dismessi	10.329
(+)	Valore netto contabile fabbricati dismessi	0
(+)	Valore netto contabile impianti e macchinari dismessi	0
(+)	Valore netto contabile attrezzature sanitarie e scientifiche dismesse	0
(+)	Valore netto contabile mobili e arredi dismessi	0
(+)	Valore netto contabile automezzi dismessi	0
(+)	Valore netto contabile altri beni materiali dismessi	0
(+)	Valore netto contabile Immobilizzazioni Materiali dismesse	10.329
(-)	Acquisto crediti finanziari	0
(-)	Acquisto titoli	0
(-)	Acquisto Immobilizzazioni Finanziarie	0
(+)	Valore netto contabile crediti finanziari dismessi	0
(+)	Valore netto contabile titoli dismessi	0
(+)	Valore netto contabile Immobilizzazioni Finanziarie dismesse	0
(+/-)	Aumento/Diminuzione debiti v/fornitori di immobilizzazioni	605.863

- RENDICONTO FINANZIARIO -

SCHEMA DI RENDICONTO FINANZIARIO		2012
B - Totale attività di investimento		21.393.066
ATTIVITÀ DI FINANZIAMENTO		0
(+)/(-)	diminuzione/aumento crediti vs Stato (finanziamenti per investimenti)	0
(+)/(-)	diminuzione/aumento crediti vs Regione (finanziamenti per investimenti)	-10.818.338
(+)/(-)	diminuzione/aumento crediti vs Regione (aumento fondo di dotazione)	
(+)/(-)	diminuzione/aumento crediti vs Regione (ripiano perdite)	0
(+)/(-)	diminuzione/aumento crediti vs Regione (copertura debiti al 31.12.2005)	0
(+)	aumento fondo di dotazione	0
(+)	aumento contributi in c/capitale da regione e da altri	22.104.990
(+)/(-)	altri aumenti/diminuzioni al patrimonio netto*	
(+)/(-)	aumenti/diminuzioni nette contabili al patrimonio netto	0
(+)/(-)	aumento/diminuzione debiti C/C bancari e Istituto tesoriere*	-7.384.369
(+)	assunzione nuovi mutui*	0
(-)	mutui quota capitale rimborsata	-2.764.292
C - Totale attività di finanziamento		14.010.391
FLUSSO DI CASSA COMPLESSIVO (A+B+C)		-73.609
Delta liquidità tra inizio e fine esercizio (al netto dei conti bancari passivi)		-73.609
Squadratura tra il valore delle disponibilità liquide nello SP e il valore del flusso di cassa comp		0

BILANCIO D'ESERCIZIO AL 31/12/2012

GESTIONE SANITARIA

NOTA INTEGRATIVA

- NOTA INTEGRATIVA -

1. Criteri generali di formazione del bilancio di esercizio	21
2. Criteri di valutazione adottati per la redazione del bilancio di esercizio	26
3. Dati relativi al personale	29
4. Immobilizzazioni materiali e immateriali	33
5. Immobilizzazioni finanziarie	40
6. Rimanenze.....	45
7. Crediti	47
8. Attività finanziarie che non costituiscono immobilizzazioni	58
9. Disponibilità liquide	60
10. Ratei e risconti attivi	61
11. Patrimonio netto	62
12. Fondi per rischi e oneri.....	67
13. Trattamento di fine rapporto.....	74
14. Debiti.....	75
15. Ratei e risconti passivi.....	83
16. Conti d'ordine.....	84
17. Contributi in conto esercizio	85
18. Proventi e ricavi diversi	88
19. Acquisti di beni	94
20. Acquisti di servizi	98
21. Costi del personale.....	120
22. Oneri diversi di gestione.....	125
23. Accantonamenti.....	126
24. Proventi e oneri finanziari	127
25. Rettifiche di valore di attività finanziarie.....	128
26. Proventi e oneri straordinari.....	129
27. Modello Ministeriale CE anno 2012	132
28. Modello Ministeriale CE anno 2011	144
29. Modello Ministeriale SP anno 2012	155
30. Modello Ministeriale SP anno 2011	163

1. Criteri generali di formazione del bilancio di esercizio

Il bilancio di esercizio è costituito dallo stato patrimoniale, dal conto economico, dal rendiconto finanziario e dalla presente nota integrativa, ed è corredato dalla relazione sulla gestione. Esso è stato predisposto secondo le disposizioni del D. Lgs. 118/2011, quindi facendo riferimento al Codice Civile e ai Principi Contabili Nazionali (OIC), fatto salvo quanto difformemente previsto dallo stesso D. Lgs. 118/2011 e s.m.i., nonché dai successivi decreti ministeriali di attuazione.

La presente nota integrativa, in particolare, contiene tutte le informazioni richieste dal D. Lgs. 118/2011 e s.m.i., nonché dai successivi decreti ministeriali di attuazione. Fornisce inoltre tutte le informazioni supplementari, anche se non specificamente richieste da disposizioni di legge, ritenute necessarie a dare una rappresentazione veritiera e corretta dei fatti aziendali e in ottemperanza al postulato della chiarezza del bilancio.

Lo stato patrimoniale, il conto economico, il rendiconto finanziario e la nota integrativa sono stati predisposti in unità di euro. L'arrotondamento è stato eseguito all'unità inferiore per decimali inferiori a 0,5 Euro e all'unità superiore per decimali pari o superiori a 0,5 Euro.

Eventuali deroghe all'applicazione di disposizioni di legge:

GEN01 NO	-	Non si sono verificati casi eccezionali che impongano di derogare alle disposizioni di legge.
---------------------	---	---

Eventuali deroghe al principio di continuità di applicazione dei criteri di valutazione:

GEN02 – SI	Si sono rese necessarie modifiche ai criteri utilizzati nella formazione del bilancio. Ai sensi dell'articolo 2423-bis, comma 2, codice civile, le deroghe al principio di continuità di applicazione dei criteri di valutazione sono consentite in casi eccezionali. La nota integrativa deve motivare la deroga e indicarne l'influenza sulla rappresentazione della situazione patrimoniale e finanziaria e del risultato economico.
-------------------	---

Stante che all'articolo 2423-bis del codice civile, primo comma - 6° punto, si afferma che i criteri di valutazione non possono essere modificati da un esercizio all'altro e che, nel medesimo articolo al secondo comma, si precisa che deroghe a tale principio sono consentite in casi eccezionali, e che in questi casi la nota integrativa deve motivare la deroga e indicarne l'influenza sulla rappresentazione della situazione patrimoniale e finanziaria e del risultato economico, si ritiene opportuno fornire le seguenti indicazioni.

- 1) La continuità (o costanza) di applicazione dei principi contabili nel tempo è uno dei cardini della determinazione dei risultati d'esercizio e condizione essenziale della comparabilità dei bilanci. Da quanto detto si deduce che l'indicazione dei cambiamenti nei principi contabili adottati, ed in particolare nei criteri di valutazione, è condizione necessaria per la corretta preparazione ed esposizione dei dati del bilancio;
- 2) allo stato attuale le disposizioni civilistiche non stabiliscono regole e modalità da seguire per indicare in nota integrativa gli effetti di dette modificazioni dei criteri di valutazione né, tanto meno, prevedono come debba essere riflessa in bilancio la rettifica risultante dal cambiamento di criterio di valutazione;
- 3) si può quindi osservare come la norma civilistica non fornisca sufficienti e complete indicazioni per una corretta rilevazione e rappresentazione in bilancio degli effetti delle modifiche dei criteri di valutazione e necessita di essere integrata sul piano della tecnica contabile.

In considerazione di quanto sopra, si ritiene opportuno indicare le variazioni intervenute nell'esercizio 2012, nell'ambito di alcuni criteri valutativi, rispetto a quelli precedentemente adottati. Tali variazioni sono intervenute unicamente in ottemperanza a norme di Legge, in particolare a seguito dell'applicazione del D.Lgs n. 118/2011. Tali modifiche possono essere ricondotte ad un cambiamento di "principio contabile", intendendo per quest'ultimi quei principi, ivi inclusi i criteri, le procedure ed i metodi di applicazione, che stabiliscono le metodologie di individuazione dei fatti da registrare, le modalità di contabilizzazione degli eventi di gestione, i criteri di valutazione e quelli di esposizione dei valori in bilancio. In conseguenza di quanto appena affermato, si riassumono di seguito le modifiche intervenute.

Risconti passivi su contributi

Relativamente a tale casistica si è proceduto in data 01/01/2012 a girocontare i risconti passivi a specifici conti patrimoniali (Quote inutilizzate di contributi anni precedenti); nel momento in cui tali quote di contributi sono state effettivamente utilizzate, ovvero si sono sostenuti i relativi costi, si sono decrementate utilizzando in contropartita specifici conti di ricavo (Utilizzo fondi per quote inutilizzate contributi di esercizi precedenti).

Inoltre, a partire dall'esercizio 2012, sempre relativamente a tali casistiche, si è proceduto ad accantonare le quote di detti contributi non ancora utilizzate al 31/12/2012, in apposito fondo per rischi e oneri, per essere rese disponibili negli esercizi successivi (di effettivo utilizzo).

E' quindi evidente come tale diversa contabilizzazione non alteri il risultato dell'esercizio, ma modifichi unicamente la rappresentazione economico-patrimoniale, ovvero incida sulla rappresentazione qualitativa dei costi/ricavi e delle poste patrimoniali.

Modifica della determinazione delle quote di ammortamento

Nel corso del 2012, si è proceduto, con riferimento a tre categorie di beni pluriennali a modificare le aliquote di ammortamento applicate fino al 31/12/2011 (ovvero quelle previste dal Regolamento regionale di contabilità n.61/1995) secondo quanto stabilito dalla Tabella di cui all'Allegato 3 del D.Lgs.118/2011. Più in dettaglio:

Categoria	Aliquota ante 01/01/2012	Aliquota dall'01/01/2012
Attrezzature sanitarie e scientifiche	12,5%	20%
Mobili e arredi	10%	12,5%
Altri beni materiali (beni economici)	12,5%	20%

E' evidente come tale modifica abbia influito sia sul risultato economico (per tutti quei beni acquisiti con fondi propri, in assenza di contributo in c/capitale per la sterilizzazione dei connessi ammortamenti), che sul patrimonio aziendale.

In ottemperanza a quanto previsto dalla comunicazione del Ministero della Salute prot. DGPROGS n. 8036-P-25/03/2013 si è inoltre provveduto, ad effettuare il ricalcolo degli ammortamenti dei cespiti acquistati negli anni 2011 e precedenti non ancora integralmente ammortizzati all'1/01/2012, con l'applicazione delle nuove aliquote, così come sotto indicato.

La modifica delle aliquote di ammortamento, relativamente ai beni acquisiti con fondi propri, in assenza di contributo in c/capitale per la sterilizzazione dei connessi ammortamenti, e il ricalcolo degli ammortamenti pregressi, ha determinato nell'esercizio 2012 il seguente impatto economico:

	Valore ammortamenti calcolati con le aliquote ante 01/01/2012	Valore ammortamenti calcolati con le aliquote Tabella Allegato 3) D.Lgs. n.118/2011	Impatto economico
Ammortamenti non sterilizzati di competenza dell'esercizio 2012	9.086.873	9.577.742	490.869

In merito alla variazione relativa al ricalcolo degli ammortamenti dei **cespiti acquistati negli anni 2011 e precedenti e non ancora integralmente ammortizzati all'1/01/2012**, con l'applicazione delle nuove aliquote, si specifica che non è stata imputata al Conto economico dell'esercizio 2012 ma è stata contabilizzata a Stato patrimoniale, nell'ambito del Patrimonio netto, come maggiori perdite riferite agli esercizi precedenti, per l'importo corrispondente agli ammortamenti riferiti ai cespiti acquistati in assenza di contributi in conto capitale dedicati.

Gli effetti di tale ricalcolo sono evidenziati nella tabella seguente:

Aumento Fondi ammortamento		7.076.467
Riduzione Contributi conto capitale	1.716.969	
Aumento Perdite pregresse	5.359.498	

Modifica della rappresentazione contabile dei contributi in conto capitale per finanziamenti ex art.20 Legge 67/88

Nel corso dell'esercizio si è proceduto ad iscrivere nell'ambito di specifici conti di patrimonio netto, quei contributi in conto capitale di cui all'Art.20 della Legge n.67/88 ed ex Art.36 Legge Regionale n.38/2002, per i quali la Regione Emilia-Romagna ha notificato il Decreto dirigenziale del Ministero della Salute di ammissione al finanziamento dell'investimento.

In precedenza la contabilizzazione nel Patrimonio Netto, avveniva per le sole somme che progressivamente maturavano in base agli stati di avanzamento lavori e che venivano segnalate alla Regione per la relativa liquidazione. Fino a quel momento i contributi in conto capitale venivano rilevati in apposito conto di memoria (conti d'ordine), e quindi iscritti in calce allo Stato Patrimoniale. L'effetto di tale diversa modalità di rilevazione, non ha avuto alcuna incidenza sul risultato economico, stante che la contropartita è rappresentata da specifico conto di credito verso la Regione, ma unicamente sull'aspetto qualitativo del Patrimonio aziendale, andando ad incrementare sia l'attivo patrimoniale che il "netto" aziendale.

Analogamente la rappresentazione dei contributi in conto capitale riferiti a finanziamenti disposti esclusivamente dalla Regione sono stati contabilizzati a Patrimonio Netto sulla base della notifica della Determina regionale di ammissione al finanziamento.

Rettifica dei contributi in conto esercizio per destinazione ad investimenti

Nel corso del 2012 si è proceduto a rettificare i contributi in c/esercizio utilizzati per l'acquisizione di beni pluriennali, trasferendo tale quota parte ai contributi in conto capitale, ai fini di un loro utilizzo per la sterilizzazione degli ammortamenti futuri. E' evidente come tale diversa contabilizzazione ha influenzato sia il conto economico che lo stato patrimoniale, trasferendo ricavi che negli esercizi precedenti rimanevano a conto economico, e "sterilizzando" ammortamenti che altrimenti sarebbero restati a carico dell'esercizio. Tale modifica, stante il diverso utilizzo dei contributi in conto esercizio, nel rispetto sia del D.Lgs 118/2011, che delle norme interpretative/applicative regionali - vedi prot.PG/2013/91967 del 11/04/2013 del Servizio Programmazione Economico-finanziaria della Regione Emilia-Romagna, secondo quanto sottorappresentato:

- 20% del valore dei beni pluriennali a rettifica dei contributi in conto esercizio indistinti;
- 100% del valore dei beni pluriennali a rettifica dei contributi in conto esercizio vincolati/finalizzati e per progetti/funzioni.

Come evidenziato, l'effetto economico-patrimoniale di detta diversa modalità gestionale ha avuto il seguente impatto:

Categoria	Importo trasferito a contributi in c/capitale	Percentuale di rettifica, in relazione al costo del bene pluriennale
Contributi in c/esercizio indistinti	420.671	20%
Contributi in c/esercizio vincolati		100%
Contributi in c/esercizio finalizzati		100%

Eventuali casi di non comparabilità delle voci rispetto all'esercizio precedente:

GEN03 – SI X	Le voci dell'esercizio precedente, relative allo stato patrimoniale, al conto economico e/o al rendiconto finanziario, non sono comparabili. Ai sensi dell'articolo 2423-ter, comma 5, codice civile, se le voci non sono comparabili, quelle relative all'esercizio precedente devono essere adattate. La non comparabilità e l'adattamento o l'impossibilità di questo devono essere segnalati e commentati nella nota integrativa.
-------------------------	---

GEN03 - SI

Stante le modifiche ai criteri di valutazione/rappresentazione descritti al punto GEN02, risulta evidente come la comparabilità con l'esercizio 2011 di talune voci economico-patrimoniali, non sia più possibile, ragione per cui, si indicano di seguito le voci di bilancio per le quali la comparazione perde di significatività, stante che degli eventuali effetti economico-patrimoniali si è già dato conto nel punto precedente, oltre che nelle successive tabelle della presente nota integrativa:

- ammortamenti attrezzature sanitarie e scientifiche;
- ammortamenti mobili e arredi;
- ammortamento altri beni materiali (beni economici);
- risconti passivi;
- contributi in c/esercizio vincolati;
- quota utilizzo contributi per la sterilizzazione degli ammortamenti;
- contributi in conto capitale ex art.20 L.67/88 e ex art.36 LR 38/02
- contributi in conto capitale da regione.

Tale comparazione è inoltre resa ancor più difficile a seguito delle modifiche strutturali intervenute nel piano dei conti regionale, che lo hanno profondamente modificato; rendere omogeneo l'anno 2011 ai nuovi conti/criteri adottati a far data dall'01/01/2012, significherebbe redigere ex-novo anche l'anno 2011; si è comunque proceduto a fornire una rappresentazione dell'anno 2011 secondo i nuovi schemi di bilancio previsti dal D.Lgs 118/2011.

Altre informazioni di carattere generale, relative alla conversione dei valori

GEN04 NO X	– Nel corso dell'esercizio non sono state effettuate conversioni di voci di bilancio espresse all'origine in moneta diversa dall'Euro.
-----------------------	--

2. Criteri di valutazione adottati per la redazione del bilancio di esercizio

Il bilancio di esercizio è lo strumento di informazione patrimoniale, finanziaria ed economica dell'azienda sanitaria. Perché possa svolgere tale funzione, il bilancio è stato redatto con chiarezza, così da rappresentare in modo veritiero e corretto la situazione patrimoniale e finanziaria dell'azienda e il risultato economico dell'esercizio.

Le caratteristiche sopra menzionate sono state assicurate, laddove necessario, dall'inserimento di informazioni complementari. Se vi è stata deroga alle disposizioni di legge, essa è stata motivata e ne sono stati esplicitati gli effetti sulla situazione patrimoniale, finanziaria ed economica dell'azienda nella presente nota integrativa.

La valutazione delle voci di bilancio è stata fatta ispirandosi ai principi di prudenza e competenza, tenendo conto della funzione economica dell'elemento attivo e passivo considerato e nella prospettiva della continuazione dell'attività.

L'applicazione del principio di prudenza ha comportato la valutazione individuale degli elementi componenti le singole poste o voci delle attività o passività, per evitare compensi tra perdite che dovevano essere riconosciute e utili da non riconoscere in quanto non realizzati.

In ottemperanza al principio di competenza, l'effetto delle operazioni e degli altri eventi è stato rilevato contabilmente e attribuito all'esercizio al quale tali operazioni ed eventi si riferiscono, e non a quello in cui si concretizzano i relativi movimenti di numerario (incassi e pagamenti).

I criteri di valutazione adottati sono sintetizzati nella tabella che segue.

Posta di bilancio	Criterio di valutazione
Immobilizzazioni immateriali	Sono iscritte al costo di acquisto o di produzione, inclusi i costi accessori e l'IVA in quanto non detraibile. Sono esposte in bilancio al netto degli ammortamenti effettuati nel corso degli esercizi. Le aliquote di ammortamento sono quelle fissate dal D.Lgs. 118/2011 e s.m.i., nonché dai successivi decreti ministeriali di attuazione. Non sussistono fra le immobilizzazioni immateriali costi di impianto e ampliamento, di ricerca e sviluppo, pertanto non si è reso necessario il consenso del collegio sindacale
Immobilizzazioni materiali	Sono iscritte al costo di acquisto o di produzione, inclusi i costi accessori e l'IVA in quanto non detraibile. Sono esposte in bilancio al netto dei relativi fondi di ammortamento. Le aliquote di ammortamento sono quelle fissate dal D.Lgs. 118/2011 e s.m.i., nonché dai successivi decreti ministeriali di attuazione. I fabbricati indisponibili di primo conferimento sono stati iscritti sulla base del valore di ricostruzione opportunamente ridotto in base allo stato di conservazione e agli anni di vetustà. I fabbricati disponibili di primo conferimento sono stati iscritti sulla base del valore di mercato basato sui prezzi medi in comune commercio di beni analoghi nella zona tenendo conto delle caratteristiche degli stessi (stato di vetustà, eventuali vincoli, ecc.)

- NOTA INTEGRATIVA -

	<p>Per quanto concerne i terreni (sia disponibili che indisponibili) di primo conferimento il valore di iscrizione è avvenuto sulla base dei prezzi correnti per beni analoghi.</p> <p>I costi di manutenzione e riparazione che non rivestono carattere incrementativo del valore e/o della funzionalità dei beni sono addebitati al conto economico dell'esercizio in cui sono sostenuti. Le spese di manutenzione e riparazione aventi natura incrementativa sono imputate all'attivo patrimoniale e, successivamente, ammortizzate. Le immobilizzazioni che, alla fine dell'esercizio, presentano un valore durevolmente inferiore rispetto al residuo costo da ammortizzare vengono iscritte a tale minor valore. Questo non viene mantenuto se negli esercizi successivi vengono meno le ragioni della svalutazione effettuata.</p> <p>Le immobilizzazioni materiali detenute in base a contratti di leasing/noleggio/service vengono contabilizzate secondo quanto previsto dalla vigente normativa italiana, la quale prevede l'addebito a conto economico per competenza dei canoni, l'indicazione dell'impegno per canoni a scadere nei conti d'ordine (solo per gli eventuali contratti di leasing) e l'inserimento del cespite tra le immobilizzazioni solo all'atto dell'eventuale riscatto.</p>
Partecipazioni	<p>Sono iscritte al costo di acquisto o di sottoscrizione, eventualmente rettificato per riflettere perdite permanenti di valore. Tale minor valore non verrà mantenuto negli esercizi successivi qualora vengano meno le ragioni della svalutazione effettuata.</p>
Rimanenze	<p>Le scorte di magazzino sono iscritte al costo medio ponderato continuo, così come risultante dalle procedure in uso; trattandosi di beni non destinati alla vendita non si è ritenuto opportuno riportare tale valore con quello desumibile dall'andamento del mercato.</p>
Crediti	<p>Sono esposti al presumibile valore di realizzo. L'adeguamento del valore nominale dei crediti al valore presunto di realizzo è ottenuto mediante apposito fondo al fine di tener conto dei rischi di inesigibilità.</p>
Disponibilità liquide	<p>Sono iscritte in bilancio al loro valore nominale.</p>
Ratei e risconti	<p>Sono determinati in proporzione al periodo temporale di competenza del costo o del ricavo comune a due o più esercizi.</p>

- NOTA INTEGRATIVA -

Patrimonio netto	<p>E' costituito dalle voci di seguito indicate:</p> <ul style="list-style-type: none"> • perdite esercizi precedenti, i cui contributi a ripiano sono rilevati con le modalità previste dal D.Lgs. 118/2011 e s.m.i., nonché dai successivi decreti ministeriali di attuazione; • contributi in conto capitale, rilevati con le modalità previste dal D.Lgs. 118/2011 e s.m.i., nonché dai successivi decreti ministeriali di attuazione. Si precisa che l'ammortamento dei beni acquistati in sostituzione di beni acquisiti con contributi in conto capitale che siano stati alienati o destinati alla vendita viene anch'esso sterilizzato. Anche per i beni di primo conferimento, la sterilizzazione degli ammortamenti avviene mediante storno a conto economico di quote della voce di Patrimonio Netto "Finanziamenti per beni di prima dotazione"; • risultato economico dell'esercizio; • riserva per arrotondamenti euro, derivante dalla conversione dei valori esistenti al 31/12/2001 alla nuova moneta di conto; • fondo di dotazione e relative variazioni, così come determinatosi in sede di passaggio dal sistema di contabilità pubblica a quello di contabilità economica, e dalle sue successive modificazioni.
Fondi per rischi e oneri	<p>I fondi per quote inutilizzate di contributi sono costituiti da accantonamenti determinati con le modalità previste dall'art. 29 comma 1, lett. e) del D.Lgs. 118/2011 e s.m.i., nonché dai successivi decreti ministeriali di attuazione. I fondi per rischi e oneri sono costituiti da accantonamenti effettuati allo scopo di coprire perdite o debiti di natura determinata e di esistenza certa o probabile, che alla data di chiusura dell'esercizio sono però indeterminati nell'ammontare e/o nella data di sopravvenienza, secondo quanto previsto dall'art. 29, comma 1, lett. g) del D.Lgs. 118/2011 e s.m.i., nonché dai successivi decreti ministeriali di attuazione.</p>
Premio operosità Specialisti Convenzionati interni	<p>È determinato secondo le norme e disposizioni contenute nella Convenzione Unica Nazionale che regolano la determinazione del premio di operosità dei medici specialisti convenzionati.</p>
Debiti	<p>Sono rilevati al loro valore nominale.</p>
Ricavi e costi	<p>Sono rilevati secondo i principi della prudenza e della competenza economica, anche mediante l'iscrizione dei relativi ratei e risconti.</p>
Imposte sul reddito	<p>Sono determinate secondo le norme e le aliquote vigenti.</p>
Conti d'ordine	<p>Impegni e garanzie sono indicati nei conti d'ordine al loro valore contrattuale residuo. I beni di terzi sono indicati nei conti d'ordine in base al loro valore di mercato al momento dell'ingresso in azienda.</p>

3. Dati relativi al personale

Dati sull'occupazione al 31.12.2012							
PERSONALE DIPENDENTE (*) (Conto Annuale)							
Tipologia di personale	T1				T12	T12	T13
	Personale al 31/12/2011	di cui in part-time al 31/12/2011	Personale al 31/12/2012	di cui in part-time al 31/12/2012	Numero mensilità	Totale spese a carattere stipendiali	Totale Spese Accessorie
RUOLO SANITARIO	3029	223	3016	212	34212,17	88.800.877	31.851.246
Dirigenza	735	8	736	11	8503,52	33.290.463	20.111.489
- Medico - veterinaria	648	8	648	11	7546,7	29.756.562	18.983.271
- Sanitaria	87	0	88	0	956,82	3.533.901	1.128.218
Comparto	2294	215	2280	201	25708,65	55.510.414	11.739.757
- Categoria Ds	103	2	99	2	1197,05	2.767.287	840.291
- Categoria D	2150	210	2148	196	24063,85	51.813.776	10.763.782
- Categoria C	38	3	30	3	411,75	863.232	124.491
- Categoria Bs	3	0	3	0	36	66.119	11.193
RUOLO PROFESSIONALE	10	0	10	0	150697	438.574	150.697
Dirigenza	10	0	10	0	150697	438.574	150.697
Livello dirigenziale	10	0	10	0	150697	438.574	150.697
Comparto	0	0	0	0	0	0	0
- Categoria D	0	0	0	0	0	0	0
RUOLO TECNICO	768	27	800	26	2228019	16.278.100	2.578.766
Dirigenza	7	0	6	0	153652	288.034	153.652
Livello dirigenziale	7	0	6	0	153652	288.034	153.652
Comparto	761	27	794	26	2074367	15.990.066	2.425.114
- Categoria Ds	5	0	5	0	29355	135.727	30.088
- Categoria D	56	7	69	7	169543	1.647.149	193.157
- Categoria C	62	1	65	1	242975	1.511.705	273.717
- Categoria Bs	472	14	491	13	1442476	9.524.849	1.621.704
- Categoria B	143	5	148	5	180771	2.802.616	277.105
- Categoria A	23	0	16	0	9247	368.020	29.343
RUOLO AMMINISTRATIVO	429	37	453	38	939264	9.991.167	1.091.821
Dirigenza	10	1	12	1	241593	507.628	244.591
Livello dirigenziale	10	1	12	1	241593	507.628	244.591
Comparto	419	36	441	37	697671	9.483.539	847.230
- Categoria Ds	20	0	21	0	78842	554.703	81.998
- Categoria D	50	2	46	3	146025	1.194.051	161.800
- Categoria C	249	30	246	30	404455	5.491.267	432.017
- Categoria Bs	31	3	71	3	40882	765.538	46.883
- Categoria B	68	1	56	1	26333	1.458.263	123.333
- Categoria A	1	0	1	0	1134	19.717	1.199

* E' necessario comprendere anche il personale dipendente, del comparto, a tempo determinato che però è rilevato nella tabella 2 del conto annuale con diverso criterio (uomini - anno).

In Tabella 1 è stato inserito il personale a tempo determinato al 31/12 nei rispettivi ruoli di appartenenza (comprensivo del personale con rapporto di lavoro 15 octies). In Tabella 12 e 13 è stato rilevato anche il Costo del Personale a Tempo Determinato.

- NOTA INTEGRATIVA -

Dati sull'occupazione al 31.12.2012				
PERSONALE DIPENDENTE (Conto Annuale)				
Tipologia di personale	T1A	T1C	T1A	T1C
	Personale in comando al 31/12/2011 ad altri Enti	Personale in comando al 31/12/2011 da altri Enti	Personale in comando al 31/12/2012 ad altri Enti	Personale in comando al 31/12/2012 da altri Enti
RUOLO SANITARIO	6	0	11	1
Dirigenza	2	0	3	0
- Medico - veterinaria	1		2	
- Sanitaria	1		1	
Comparto	4	0	8	1
- Categoria Ds				
- Categoria D	4		8	1
- Categoria C				
- Categoria Bs				
RUOLO PROFESSIONALE	0	0	0	0
Dirigenza	0	0	0	0
Livello dirigenziale				
Comparto	0	0	0	0
- Categoria D				
RUOLO TECNICO	3	1	2	1
Dirigenza	0	0	0	0
Livello dirigenziale				
Comparto	3	1	2	1
- Categoria Ds				
- Categoria D				
- Categoria C	2		2	
- Categoria Bs	1	1		1
- Categoria B				
- Categoria A				
RUOLO AMMINISTRATIVO	1	1	1	1
Dirigenza	0	0	0	0
Livello dirigenziale				
Comparto	1	1	1	1
- Categoria Ds				
- Categoria D	1		1	
- Categoria C		1		1
- Categoria Bs				
- Categoria B				
- Categoria A				

PERSONALE UNIVERSITARIO (Conto Annuale T1B)				
Tipologia di personale	Personale al 31/12/2011	di cui personale a tempo parziale al 31/12/2011	Personale al 31/12/2012	di cui personale a tempo parziale al 31/12/2012
RUOLO SANITARIO	1	0	1	0
Dirigenza	1		1	
Comparto				
RUOLO PROFESSIONALE	0	0	0	0
Dirigenza				
Comparto				
RUOLO TECNICO	0	0	0	0
Dirigenza				
Comparto				
RUOLO AMMINISTRATIVO	0	0	0	0
Dirigenza				
Comparto				

PERSONALE CON ALTRO CONTRATTO - FORMAZIONE LAVORO (Conto Annuale T2)		
Tipologia di personale	uomini anno - anno 2011	uomini anno - anno 2012
RUOLO SANITARIO		
Dirigenza		
- Medico - veterinaria		
- Sanitaria		
Comparto		
RUOLO PROFESSIONALE		
Dirigenza		
Comparto		
RUOLO TECNICO		
Dirigenza		
Comparto		
RUOLO AMMINISTRATIVO		
Dirigenza		
Comparto		

- NOTA INTEGRATIVA -

PERSONALE CON ALTRO CONTRATTO - CONTRATTO DI SOMMINISTRAZIONE (Conto Annuale T2)		
Tipologia di personale	uomini anno - anno 2011	uomini anno - anno 2012
RUOLO SANITARIO	12,77	5,79
Dirigenza	0,00	0,00
- Medico - veterinaria		
- Sanitaria		
Comparto	12,77	5,79
RUOLO PROFESSIONALE	0,00	0,00
Dirigenza		
Comparto		
RUOLO TECNICO	0,00	0,00
Dirigenza		
Comparto		
RUOLO AMMINISTRATIVO	4,72	5,30
Dirigenza		
Comparto	4,72	5,30

PERSONALE CON ALTRO CONTRATTO - LSU (Conto Annuale T2)		
Tipologia di personale	uomini anno - anno X-1	uomini anno - anno X
RUOLO SANITARIO		
Dirigenza		
- Medico - veterinaria		
- Sanitaria		
Comparto		
RUOLO PROFESSIONALE		
Dirigenza		
Comparto		
RUOLO TECNICO		
Dirigenza		
Comparto		
RUOLO AMMINISTRATIVO		
Dirigenza		
Comparto		

PERSONALE IN CONVENZIONE (FLS 12 quadro E per MMG e PLS)		
Tipologia di personale	Personale al 31/12/2011	Personale al 31/12/2012
MEDICINA DI BASE	457	460
MMG	237	233
PLS	47	48
Continuità assistenziale	68	70
Altro	105	109

4. Immobilizzazioni materiali e immateriali

COD- CE MOD. SP	DESCRIZIONE	ESERCIZI PRECEDENTI				MOVIMENTI DELL'ESERCIZIO								Valore Netto Contabile			
		Costo storico	Rivalutazioni	Fondo svalutazioni	Valore netto iscritto	Checchi e Riscattamenti	Ritiramenti	Deposizioni	Ammissioni e restituzioni	Ammissioni	Ammissioni	Ammissioni	Ammissioni		Ammissioni		
AAA010	Costi d'impianto e di ampliamento di cui soggetti a sterilizzazione	0	0	0	0	0	0	0	0	0	0	0	0	0	0	0	0
AAA040	Costi di ricerca e sviluppo di cui soggetti a sterilizzazione	0	0	0	0	0	0	0	0	0	0	0	0	0	0	0	0
AAA070	Diritti di brevetto e diritti di utilizzazione delle opere d'ingegno di cui soggetti a sterilizzazione	11 210 461	0	9 548 008	1 662 453	0	0	501 747	0	0	0	0	0	0	0	0	1 555 613
AAA120	Immobilizzazioni immateriali in corso e acconti	0	0	0	0	0	0	0	0	0	0	0	0	0	0	0	0
AAA130	Altre immobilizzazioni immateriali di cui soggette a sterilizzazione	1 121 825	0	901 677	220 149	0	0	76 454	0	0	0	0	0	0	0	0	227 268
AAA140	Concessioni, licenze, marchi e diritti simili di cui soggette a sterilizzazione	0	0	0	0	0	0	0	0	0	0	0	0	0	0	0	0
AAA160	Miglionie su beni di terzi di cui soggette a sterilizzazione	1 420 064	0	1 047 061	373 003	0	0	64 792	0	0	0	0	0	0	0	0	324 887
AAA180	Pubblicità di cui soggette a sterilizzazione	0	0	0	0	0	0	0	0	0	0	0	0	0	0	0	65 133
	TOTALE IMMOBILIZZAZIONI IMMATERIALI	13 752 351	0	11 496 746	2 255 604	0	0	642 993	0	0	0	0	0	0	0	0	2 107 768

	0	0	0	0	0	0	0	0	0	0	0	0	0	0	0	0	0
di cui soggette a sterilizzazione																	

Tab. 1 - Dettagli e movimentazioni delle immobilizzazioni immateriali

- NOTA INTEGRATIVA -

DETTAGLIO COSTI D'IMPIANTO E DI AMPLIAMENTO	MOVIMENTI DELL'ESERCIZIO			ALTRE INFORMAZIONI	
	Valore iniziale	Incrementi	Valore finale	Ragioni iscrizione	Estremi del verbale del Collegio Sindacale
Descrizione composizione					
....					
....					

Tab. 2 – Dettaglio costi di impianto e di ampliamento

DETTAGLIO COSTI DI RICERCA E SVILUPPO	MOVIMENTI DELL'ESERCIZIO			ALTRE INFORMAZIONI	
	Valore iniziale	Incrementi	Valore finale	Ragioni iscrizione	Estremi del verbale del Collegio Sindacale
Descrizione composizione					
....					
...					

Tab. 3 – Dettaglio costi di ricerca e sviluppo

DETTAGLIO PUBBLICITA'	MOVIMENTI DELL'ESERCIZIO			ALTRE INFORMAZIONI	
	Valore iniziale	Incrementi	Valore finale	Ragioni iscrizione	Estremi del verbale del Collegio Sindacale
Descrizione composizione					
....					
...					

Tab. 4 – Dettaglio costi di pubblicità

- NOTA INTEGRATIVA -

CODICE MOD. SP	IMMOBILIZZAZIONI MATERIALI	ESERCIZI PRECEDENTI					MOVIMENTI DELL'ESERCIZIO							Valore Medio Contabile		
		Costo storico	Rivalutazioni	Rivalutazioni	Fondo ammortamento	Valore Netto	Depreciazioni	Ammortamenti	Ammortamenti	Ammortamenti	Ammortamenti	Ammortamenti	Ammortamenti		Ammortamenti	
AAA290	Tenuti disponibili	12 222 948	0	0	0	12 222 948	-473 062	0	0	39 373	0	0	0	-10 329	0	11 778 831
AAA300	di cui soggetti a sterilizzazione	0	0	0	0	0	0	0	0	0	0	0	0	0	0	0
AAA320	Tenuti indisponibili	11 869 402	0	0	-1 379 359	10 490 043	1 131 833	0	0	144 040	0	0	0	0	-383 424	11 382 402
AAA350	di cui soggetti a sterilizzazione	210 750 210	0	0	-57 209 919	153 540 291	66 514 119	0	0	5 654 004	0	0	0	0	-4 292 623	219 415 791
AAA380	Fabbricati non strumentali (disponibili)	1 756 751	0	0	-395 221	1 361 530	0	0	0	0	0	0	0	0	3 057 829	96 997 426
AAA410	Fabbricati strumentali (disponibili)	70 771 596	0	0	-46 768 434	24 003 162	0	0	-6 385 243	5 669 753	0	0	0	-267	-5 419 591	17 867 814
AAA440	di cui soggetti a sterilizzazione	12 114 355	0	0	-9 868 943	2 245 412	0	0	1 628 344	551 833	0	0	0	0	1 884 665	5 614 488
AAA470	Mobili e arredi	2 546 540	0	0	-1 492 982	1 053 558	0	0	-403 044	270 797	0	0	0	0	-589 477	1 804 724
AAA500	di cui soggetti a sterilizzazione	741 399	0	0	0	741 399	0	0	79 964	0	0	0	0	23 082	19 332	
AAA510	Oggetti d'arte	13 564 425	0	0	-12 283 479	1 280 946	0	0	-288 181	494 888	0	0	0	0	163 534	102 875
AAA540	Altre immobilizzazioni materiali	63 040 087	0	0	0	63 040 087	-57 172 869	0	0	10 757 475	0	0	0	0	-720 777	766 876
	di cui soggetti a sterilizzazione	399 377 713	0	0	-129 398 337	269 979 376	0	0	-7 076 467	23 583 382	0	0	0	-10 587	-13 868 786	272 516 888
	TOTALE IMMOBILIZZAZIONI MATERIALI															

0	0	0	0	0	0	0	0	0	0	0	0	0	0	0	0	5 155 533	103 240 221
---	---	---	---	---	---	---	---	---	---	---	---	---	---	---	---	-----------	-------------

Tab. 5 - Dettagli e movimentazioni delle immobilizzazioni materiali

Ai sensi dell'art. 29 d.lgs.118/2011, della nota del Ministero della Salute e del Ministero dell'Economia e Finanze del 25.03.2013 prot. n. 80396 e come indicato anche al paragrafo 1 della presente NI, è stato effettuato il ricalcolo degli ammortamenti relativi a beni aventi ancora valore contabile residuo all'01/01/2012 secondo le nuove aliquote previste dal decreto stesso. L'ammontare dell'effetto del suddetto ricalcolo è stato riportato nella tabella 5 alla colonna "svalutazioni". Per maggiori informazioni in merito al ricalcolo si rimanda al paragrafo 1.

DETTAGLIO ALTRE IMMOBILIZZAZIONI MATERIALI		
ATTREZZATURE CUCINA		
BENI ECONOMICI (ALTRI BENI)		
LAVANDERIA E GUARDAROBA		
UFFICINA		
ATTREZZATURE INFORMATICHE		

Valore lordo	Fondo ammortamento	Valore netto
1.162.315	1.118.064	44.251
1.096.145	922.634	173.511
111.923	111.321	602
632.542	598.859	33.683
11.056.388	10.541.558	514.830
14.059.313	13.292.437	766.876

Tab. 6 - Dettaglio altre immobilizzazioni materiali

DETTAGLIO IMMOBILIZZAZIONI MATERIALI IN CORSO	Tipologia finanziamento	MOVIMENTI DELL'ESERCIZIO		
		Valore iniziale	Incrementi	Giroconti e Ri-classificazioni
MANUTENZIONE STRAORD. MAGAZZINO ECONOMICHE	AZIENDALE STATALE	31.188	0	0
CENTRO DIURNO VIA OVIDIO	STATALE	1.529.602	9.797	0
ADEGUAMENTI FUNZIONALI E NORMATIVI PRESIDI OSPEDALIERI	STATALE	774.182	3.440.306	0
OSPEDALE DI RIMINI MEDICINA I	REGIONALE	0	21.613	0
PATRIMONIO IMMOBILIARE NOVAFELTRIA	REGIONALE	70.632	181.388	0
MAGAZZINO ARCHIVI CELLE	AZIENDALE	36.790	0	0
PARCHEGGIO OSPEDALE INFERMII	AZIENDALE	25.715	16.995	0
RISTRUTTURAZIONE OSPEDALE SANTARCANGELO	STATALE	19.996	425.981	0
VERIFICHE VULNERABILITA' SISMICA	REGIONALE	17.956	22.532	0
LAVORI REPARTO MALATTIE INFETTIVE OSPEDALE RIMINI	STATALE	199.335	0	-199.335
DEA OSPEDALE DI RIMINI	STATALE	47.255.166	3.681.795	-50.936.961
LAVORI MONOBLOCCO OSPEDALE RIMINI	STATALE	485.794	11.820	-497.614
RISTRUTTURAZIONE DUE REPARTI DEGENZA OSPEDALE DI CATTOLICA	REGIONALE	3.782.839	3.268	-3.755.908
HOSPICE RIMINI CURE PALLIATIVE	STATALE	1.443.012	0	-1.443.012
ADEGUAMENTI FUNZIONALI E NORMATIVI OSPEDALE DI CATTOLICA	REGIONALE	423.156	1.875	-425.031
ADEGUAMENTI FUNZIONALI E NORMATIVI OSPEDALE DI RICCIONE	REGIONALE	423.156	1.875	-425.031
COMPARTO SALE OPERATORIE RICCIONE	AZIENDALE	3.285.205	36.804	-3.302.010
ASILO NIDO AZIENDALE	DONAZIONE	687.747	1.230.315	-1.918.062
POSTI LETTO PER LIBERA PROFESSIONE OSPEDALE DI RIMINI	STATALE	1.961.493	251.430	-2.212.923
DAY HOSPITAL ONCOLOGICO	STATALE	637.322	1.419.680	-2.057.002
		63.040.087	10.757.475	-67.172.889
				6.624.672

Tab. 7 - Dettaglio immobilizzazioni materiali in corso

IMM01 – Aliquote di ammortamento immobilizzazioni immateriali.

IMM01 – NO	Per le immobilizzazioni immateriali, non ci si è avvalsi della facoltà di adottare aliquote di ammortamento superiori a quelle indicate nel D.Lgs. 118/2011 e s.m.i., nonché dai successivi decreti ministeriali di attuazione.
-------------------	---

IMM02 – Aliquote di ammortamento immobilizzazioni materiali.

IMM02 – NO	Per le immobilizzazioni materiali, non ci si è avvalsi della facoltà di adottare aliquote di ammortamento superiori a quelle indicate nel D.Lgs.118 /2011 e s.m.i., nonché dai successivi decreti ministeriali di attuazione.
-------------------	---

Immobilizzazioni materiali	Aliquota indicata nel D.Lgs. 118/2011	Aliquota utilizzata dall'azienda
Acquisto di immobilizzazioni con contributi finalizzati e per progetti/funzioni di competenza dell'esercizio e per quote inutilizzate di contributi esercizi precedenti (PB0302), sulla base delle indicazioni regionali	10 % 12,5 % 20 %	100 %

IMM03 – Eventuale ammortamento dimezzato per i cespiti acquistati nell'anno.

IMM03 – NO	Per i cespiti acquistati nell'anno, l'aliquota di ammortamento è stata analiticamente commisurata al periodo intercorso tra (i) il momento in cui il bene è divenuto disponibile e pronto per l'uso e (ii) il 31/12.
-------------------	--

- NOTA INTEGRATIVA -

IMM04 – Eventuale ammortamento integrale.

IMM04 – SI	Per i cespiti di valore inferiore a € 516.46, ci si è avvalsi della facoltà di ammortizzare integralmente il bene nell'esercizio in cui il bene è divenuto disponibile e pronto per l'uso.
IMM04 – ALTRO SI	Come già evidenziato in premessa alla presente NI, si precisa che il valore dei beni pluriennali acquisiti con contributi in conto esercizio vincolati/finalizzati e per progetti/funzioni, è stato integralmente ammortizzato nell'esercizio.

IMM05 – Svalutazioni.

IMM05 – NO	Nel corso dell'esercizio non sono state effettuate svalutazioni di immobilizzazioni materiali e/o immateriali.
-------------------	--

IMM06 – Rivalutazioni.

IMM06 – NO	Nel corso dell'esercizio non sono state effettuate rivalutazioni di immobilizzazioni materiali e/o immateriali.
-------------------	---

IMM07 – Incrementi delle immobilizzazioni per lavori interni.

IMM07 – SI	Nel corso dell'esercizio si sono effettuate capitalizzazioni di costi (la voce CE "Incrementi delle immobilizzazioni per lavori interni" è > 0). [SPECIFICARE IMPORTO E CRITERI DI DETERMINAZIONE]
-------------------	--

Gli incrementi di immobilizzazioni derivanti da lavori in economia riguardano per l'esercizio 2012 lo sviluppo di software aziendali contabilizzati per €. 17.094, adottando quale criterio valutativo prudenziale quello dei soli costi di mano d'opera di diretta imputazione per la realizzazione degli stessi.

IMM08 – Oneri finanziari capitalizzati.

IMM08 – NO	Nel corso dell'esercizio non si sono capitalizzati oneri finanziari.
-------------------	--

Altre informazioni relative alle immobilizzazioni materiali e immateriali

Informazione	Caso presente in azienda?	Se sì, illustrare
IMM09 – Gravami. Sulle immobilizzazioni dell'azienda vi sono gravami quali ipoteche, privilegi, pegni, pignoramenti ecc.?	NO	
IMM10 – Immobilizzazioni in contenzioso iscritte in bilancio. Sulle immobilizzazioni iscritte in bilancio sono in corso contenziosi con altre aziende sanitarie, con altri enti pubblici o con soggetti privati?	NO	
IMM11 – Immobilizzazioni in contenzioso non iscritte in bilancio. Esistono immobilizzazioni non iscritte nello stato patrimoniale perché non riconosciute come proprietà dell'azienda in seguito a contenziosi in corso con altre aziende sanitarie, con altri enti pubblici o con soggetti privati?	NO	
IMM12 – Eventuali impegni significativi assunti con fornitori per l'acquisizione di immobilizzazioni materiali. Esistono impegni già assunti, ma non ancora tradottisi in debiti?[SE SÌ ILLUSTRARE L'AMMONTARE PER SINGOLO IMPEGNO]	NO	
IMM13 – Immobilizzazioni destinate alla vendita. Esistono immobilizzazioni destinate alla vendita con apposito atto deliberativo aziendale?	SI	Con deliberazione del Direttore Generale n. 394 del 27/06/2011 è stata indetta asta pubblica per alienazione, previo trasferimento dal patrimonio indisponibile a quello disponibile, dell'immobile sito in Rimini, via IX febbraio 1849 n. 20, ex sede del dispensario di igiene sociale. L'asta è andata deserta. Con deliberazione del Direttore Generale n. 456 del 19/07/2012 è stata indetta asta pubblica per l'alienazione dell'area urbana posta in Rimini, via Ducale, della superficie catastale di mq. 220. L'asta è andata deserta.
IMM14 – Altro. Esistono altre informazioni che si ritiene necessario fornire per soddisfare la regola generale secondo cui "Se le informazioni richieste da specifiche disposizioni di legge non sono sufficienti a dare una rappresentazione veritiera e corretta, si devono fornire le informazioni complementari necessarie allo scopo" (art 2423 cc)?	NO	

5. Immobilizzazioni finanziarie

CODICE MOD. SP	CREDITI FINANZIARI VALORE NOMINALE	Movimentazione				Valore finale
		Valore iniziale	Incrimenti	Decrementi		
AAA660	Crediti finanziari v/Stato				0	
AAA670	Crediti finanziari v/Regione				0	
AAA680	Crediti finanziari v/Partecipate:				0	
AAA690	Crediti finanziari v/Altri:				0	
	TOTALE CREDITI FINANZIARI				0	

Tab. 8 - *Movimentazione dei crediti finanziari*

CODICE MOD. SP	CREDITI FINANZIARI FONDO SVALUTAZIONE	Movimentazione del Fondo Svalutazione				Fondo svalutazione finale
		Fondo svalutazione iniziale	Accantonamenti	Utilizzi		
AAA660	Crediti finanziari v/Stato					
AAA670	Crediti finanziari v/Regione					
AAA680	Crediti finanziari v/Partecipate:					
AAA690	Crediti finanziari v/Altri:					
	TOTALE CREDITI FINANZIARI	0	0	0	0	

Tab. 9 - *Movimentazione del fondo svalutazione dei crediti finanziari*

CODICE MOD. SP	CREDITI FINANZIARI	VALORE NOMINALE DEI CREDITI AL 31/12/2012 PER ANNO DI FORMAZIONE				
		Anno 2008 e preced.	Anno 2009	Anno 2010	Anno 2011	Anno 2012
AAA660	Crediti finanziari v/Stato					
AAA670	Crediti finanziari v/Regione					
AAA680	Crediti finanziari v/partecipate:					
AAA690	Crediti finanziari v/altri:					
	TOTALE CREDITI FINANZIARI		0	0		

Tab. 10 – Valore nominale dei crediti finanziari distinti per anno di formazione

CODICE MOD. SP	CREDITI FINANZIARI	VALORE NETTO DEI CREDITI AL 31/12/2012 PER SCADENZA			
		Entro 12 mesi	Tra 1 e 5 anni	Oltra 5 anni	
AAA660	Crediti finanziari v/Stato				
AAA670	Crediti finanziari v/Regione				
AAA680	Crediti finanziari v/partecipate:				
	...				
	...				
AAA690	Crediti finanziari v/altri:				
	TOTALE CREDITI FINANZIARI	0	0		

Tab. 11 – Valore netto dei crediti finanziari distinti per scadenza

CODICE MOD. SP	TITOLI CHE COSTITUISCONO IMMOBILIZZAZIONI FINANZIARIE
AAA710	Partecipazioni in imprese controllate
	Partecipazioni in imprese controllate
	Partecipazioni in imprese collegate
AAA720	Partecipazioni in altre imprese
	Altri titoli:
AAA730	Titoli di Stato
AAA740	Altre Obbligazioni
AAA750	Titoli azionari quotati in Borsa
AAA760	Titoli diversi
	TOTALE

Costo storico	ESERCIZI PRECEDENTI			MOVIMENTI DELL'ESERCIZIO						Valore contabile
	Rivalutazioni	Svalutazioni	Valore iniziale	Giroconti e Riclassificazioni	Rivalutazioni	Svalutazioni	Acquisizioni e cessioni	Cessioni (valore contabile)		
1.583.813	0	0	1.583.813	0	0	0	0	0	1.583.813	
0	0	0	0	0	0	0	0	0	0	
0	0	0	0	0	0	0	0	0	0	
1.583.813	0	0	1.583.813	0	0	0	0	0	1.583.813	
0	0	0	0	0	0	0	0	0	0	
0	0	0	0	0	0	0	0	0	0	
0	0	0	0	0	0	0	0	0	0	
0	0	0	0	0	0	0	0	0	0	
0	0	0	0	0	0	0	0	0	0	
1.583.813	0	0	1.583.813	0	0	0	0	0	1.583.813	

Tab.12 - Dettagli e movimentazioni dei titoli iscritti nelle immobilizzazioni finanziarie

ELENCO PARTECIPAZIONI	Sede	Forme giuridiche	Capitale	% capitale pubblico	Patrimonio netto incl. so. riserve	Totale Attivo	Risultato di esercizio	% di possesso	Valore storico netto a bilancio	Caratterizzazione (costo / FN)
Istituto Scientifico Romagnolo per lo Studio e la Cura dei Tumori (I.R.S.T.) SRL	Via Piero Maroncelli 40/42 - 47014 Meldola (FC)	Società a responsabilità limitata	15.170.700	53	12.911.696	69.129.324	-674.242	10,40	1.577.753	costo
Leplida SPA	Viale Aldo Moro 64 - 40127 Bologna (BO)	Società per azioni	18.394.000	100	19.195.874	30.847.616	430.829	0,005437	1.061	costo
CUP 2000 SPA	Via del Borgo di San Pietro 90/C - 40126 Bologna (BO)	Società per azioni	482.579	100	3.732.720	24.818	359.820	1,04	5.000	costo

Tab. 13 - Informativa in merito alle partecipazioni iscritte nelle immobilizzazioni finanziarie

Per quanto concerne i dati di bilancio dell'IRST SRL, avendo la società chiesto la proroga al 30/06/2013 per la chiusura del bilancio d'esercizio 2012, i dati sopra riportati si riferiscono al bilancio d'esercizio anno 2011.

DETTAGLIO PARTECIPAZIONI	ESERCIZI PRECEDENTI				MOMENTI DELL'ESERCIZIO					
	Coop. storico	Rivalutazioni	Svalutazioni	Valore iniziale	Giroconti e Rivalutazioni	Rivalutazioni	Svalutazioni	Acquisizioni e contributi	Cessioni (valore cassa)	Valore finale
Partecipazioni in imprese controllate:	0	0	0	0	0	0	0	0	0	0
...				0						0
Partecipazioni in imprese collegate:	0	0	0	0	0	0	0	0	0	0
...				0						0
...				0						0
Partecipazioni in altre imprese:				0						0
Istituto Scientifico Romagna per lo Studio e la Cura dei Tumori (I.R.S.T.) SRL	1.577.753	0	0	1.577.753	0	0	0	0	0	1.577.753
Leopida SPA	61	0	0	61	0	0	0	0	0	61
CUP 2000 SPA	5.000	0	0	5.000	0	0	0	0	0	5.000

Tab. 14 - Dettagli e movimentazioni delle partecipazioni iscritte nelle immobilizzazioni finanziarie

IF01 – Svalutazione delle immobilizzazioni finanziarie.

IF01 – NO	Nel corso dell'esercizio non sono state effettuate svalutazioni delle immobilizzazioni finanziarie.
------------------	---

Altre informazioni relative alle immobilizzazioni finanziarie

Informazione	Caso presente in azienda?	Se sì, illustrare
IF02 – Gravami. Su crediti immobilizzati, partecipazioni e altri titoli dell'azienda vi sono gravami quali pegni, pignoramenti ecc?	NO	
IF03 – Contenzioso con iscrizione in bilancio. Su crediti immobilizzati, partecipazioni e altri titoli iscritti in bilancio sono in corso contenziosi con altre aziende sanitarie, con altri enti pubblici o con soggetti privati?	NO	
IF04 – Contenzioso senza iscrizione in bilancio. Esistono partecipazioni o altri titoli non iscritti nello stato patrimoniale perché non riconosciuti come proprietà dell'azienda in seguito a contenziosi in corso con altre aziende sanitarie, con altri enti pubblici o con soggetti privati?	NO	
IF05 – Altro. Esistono altre informazioni che si ritiene necessario fornire per soddisfare la regola generale secondo cui "Se le informazioni richieste da specifiche disposizioni di legge non sono sufficienti a dare una rappresentazione veritiera e corretta, si devono fornire le informazioni complementari necessarie allo scopo" (art 2423 cc)?	NO	

6. Rimanenze

CODICE MOD. SP	RIMANENZE	Valore Inziale	Cassa e R. Classificazioni	Incrementi	Incrementi Utilizzati Fondo Specie/risorse mensurazioni	Decrementi	Valore finale	di cui: passate per le dotazioni per il bilancio	di cui: scorte di reparto
ABA020	Prodotti farmaceutici ed emoderivati: Medicinali con AIC, ad eccezione di vaccini ed emoderivati di produzione regionale Medicinali senza AIC	6.271.911	25.116	0	0	-1.572.614	4.724.412	208.849	902.619
		6.199.841	25.116			-1.558.749	4.666.207	208.849	876.397
		72.070				-13.865	58.205		26.223
	Emoderivati di produzione regionale								
ABA030	Sangue ed emocomponenti	319.958	70.549	129.640			520.147		419.467
ABA040	Dispositivi medici: Dispositivi medici Dispositivi medici impiantabili attivi Dispositivi medico diagnostici in vitro (IVD)	2.501.828	143.229	237.754	0	-42.586	2.840.224	0	2.250.205
		2.501.828	-100.356	230.895			2.632.367		2.114.224
		0	0	6.859			6.859		6.859
		0	243.585			-42.586	200.999		129.123
ABA050	Prodotti dietetici	30.026	-1.422	1.901			30.505		11.024
ABA060	Materiali per la profilassi (Vaccini)	174.986		58.231			233.217		220.271
ABA070	Prodotti chimici	181.233	-171.539			-999	8.695		2.593
ABA080	Materiali e prodotti per uso veterinario	268	-20			-32	216		
ABA090	Altri beni e prodotti sanitari	73.076	22.472			-6.558	88.981		62.148
ABA100	Accenti per acquisto di beni e prodotti sanitari	-2.115		7.077			4.962		
	RIMANENZE BENI SANITARI	9.551.173	88.385	434.602	0	-1.622.789	8.451.371	208.849	3.868.328
ABA120	Prodotti alimentari						0		
ABA130	Materiali di guardaroba, di pulizia e di convivenza in genere	103.324	-45.597	9.863			67.589		
ABA140	Combustibili, carburanti e lubrificanti		0				0		
ABA150	Supporti informatici e cancelleria	162.356	-295			-42.317	119.745		
ABA160	Materiale per la manutenzione						0		
ABA170	Altri beni e prodotti non sanitari	196.115	-42.493			-89.932	63.690		156
ABA180	Accenti per acquisto di beni e prodotti non sanitari						0		
	RIMANENZE BENI NON SANITARI	461.786	-89.385	9.863	0	-132.249	251.024	0	156

Tab. 15 – Movimentazioni delle rimanenze di beni sanitari e non sanitari

RIM01 – Svalutazioni.

RIM01 – NO	Nel corso dell'esercizio non sono state effettuate svalutazioni di rimanenze obsolete o a lento rigiro
-------------------	--

Altre informazioni relative alle rimanenze.

Informazione	Caso presente in azienda?		Se sì, illustrare
RIM02 – Gravami. Sulle rimanenze dell'azienda vi sono gravami quali pegni, patti di riservato dominio, pignoramenti ecc?	NO		
RIM03 – Modifiche di classificazione. Nel corso dell'esercizio vi sono stati rilevanti cambiamenti nella classificazione delle voci?		SI	Con decorrenza 01/01/2012 il nuovo piano dei conti regionale ha previsto un maggiore dettaglio per i Beni sanitari, in particolare per prodotti chimici, medicinali e dispositivi medici; conseguentemente si è proceduto alla riclassificazione secondo tale nuova codifica delle Rimanenze iniziale, per rilevare la correlativa variazione dell'esercizio.
RIM04 – Valore a prezzi di mercato. Vi è una differenza, positiva e significativa, tra il valore delle rimanenze a prezzi di mercato e la loro valutazione a bilancio?	NO		
RIM05 – Altro. Esistono altre informazioni che si ritiene necessario fornire per soddisfare la regola generale secondo cui "Se le informazioni richieste da specifiche disposizioni di legge non sono sufficienti a dare una rappresentazione veritiera e corretta, si devono fornire le informazioni complementari necessarie allo scopo" (art 2423 cc)?	NO		

7. Crediti

CODICE MOD. SP	CREDITI (VALORE NOMINALE)	MOVIMENTI DELL'ESERCIZIO				
		Valore iniziale	Incrementi	Decrementi	Valore finale	di cui per favore da sanare
	CREDITI V/STATO - PARTE CORRENTE					
	Crediti v/Stato per spesa corrente e acconti:	21 283 718	3 882 534	-7	25 166 244	
ABA210	Crediti v/Stato per spesa corrente - Integrazione a norme del D.Lvo 56/2000	21 283 630	3 882 534	0	25 166 164	
ABA220	Crediti v/Stato per spesa corrente - FSN				0	
ABA230	Crediti v/Stato per mobilità attiva extraregionale				0	
ABA240	Crediti v/Stato per mobilità attiva internazionale				0	
ABA250	Crediti v/Stato per acconto quota fabbisogno sanitario regionale standard	21 283 630	3 882 534		25 166 164	1 959 000
ABA260	Crediti v/Stato per finanziamento sanitario aggiuntivo corrente				0	
	Crediti v/Stato - altro:	87	0	-7	80	
ABA270	Crediti v/Stato per spesa corrente - altro	87		-7	80	
	CREDITI V/STATO - INVESTIMENTI	0	0	0	0	
ABA280	Crediti v/Stato per finanziamenti per investimenti:	0	0	0	0	
				0	
				0	
	CREDITI V/STATO - RICERCA	0	0	0	0	
ABA300	Crediti v/Stato per ricerca corrente - Ministero della Salute				0	
ABA310	Crediti v/Stato per ricerca finalizzata - Ministero della Salute				0	
ABA320	Crediti v/Stato per ricerca - altre Amministrazioni centrali				0	
ABA330	Crediti v/Stato per ricerca - finanziamenti per investimenti				0	
ABA340	CREDITI V/PREFETTURE	9 264 048	1 529 690	-2 864 170	7 929 568	
	TOTALE CREDITI V/STATO	30 547 766	5 412 224	-2 864 177	33 095 812	

	CREDITI V/REGIONE O P.A. PER SPESA CORRENTE	158 281 319	632 390 147	-652 833 295	137 798 172	
	Crediti v/Regione o P.A. per finanziamento sanitario ordinario corrente:	147 501 923	598 280 856	-635 576 646	108 206 134	
ABA370	Crediti v/Regione o P.A. per spesa corrente - IRAP				0	
ABA380	Crediti v/Regione o P.A. per spesa corrente - Addizionale IR-PEF				0	
ABA390	Crediti v/Regione o P.A. per quota FSR	112 567 198	544 131 147	-584 039 385	72 658 960	
ABA400	Crediti v/Regione o P.A. per mobilità attiva intraregionale				0	
ABA410	Crediti v/Regione o P.A. per mobilità attiva extraregionale	34 934 725	52 149 709	-51 537 261	35 547 173	
ABA420	Crediti v/Regione o P.A. per acconto quota FSR				0	
ABA430	Crediti v/Regione o P.A. per finanziamento sanitario aggiuntivo corrente LEA				0	
ABA440	Crediti v/Regione o P.A. per finanziamento sanitario aggiuntivo corrente extra LEA		2 000 000		2 000 000	
ABA450	Crediti v/Regione o P.A. per spesa corrente - altro	10 779 396	34 069 291	-17 256 649	27 592 038	585 962
ABA460	CREDITI V/REGIONE O P.A. PER RICERCA:	0	198 000	0	198 000	
				0	
				0	
	CREDITI V/REGIONE O P.A. PER VERSAMENTI A PATRIMONIO NETTO	2 271 621	20 672 883	-9 854 546	13 089 958	
ABA480	Crediti v/Regione o P.A. per finanziamenti per investimenti	2 271 621	20 672 883	-9 854 546	13 089 958	
ABA490	Crediti v/Regione o P.A. per incremento fondo dotazione				0	
	Crediti v/Regione o P.A. per ripiano perdite:	0	0	0	0	
ABA500	Crediti v/Regione o P.A. per ripiano perdite				0	
ABA510	Crediti v/Regione per copertura debiti al 31/12/2005				0	
ABA520	Crediti v/Regione o P.A. per ricostituzione risorse da investimenti esercizi precedenti				0	
	TOTALE CREDITI V/REGIONE O PROVINCIA AUTONOMA	160 552 940	653 219 030	-662 687 840	151 084 130	

Tab. 16 - Movimentazioni dei crediti (valore nominale) - I parte

- NOTA INTEGRATIVA -

CODICE MOD. SP	CREDITI (VALORE NOMINALE)	MOVIMENTI DELL'ESERCIZIO				
		Valore iniziale	Incrementi	Decrementi	Valore finale	di cui per fatture da emettere
ABA530	CREDITI V/COMUNI	2 471 548	300 019	-2 375 786	395 800	84 248
				0	
				0	
	CREDITI V/AZIENDE SANITARIE PUBBLICHE DELLA REGIONE	8 573 704	19 595 092	-23 506 732	4 662 064	
ABA560	Crediti v/Aziende sanitarie pubbliche della Regione - mobilità in compensazione	529 251	10 728 632	-10 763 955	493 928	
ABA570	Crediti v/Aziende sanitarie pubbliche della Regione - mobilità non in compensazione				0	
ABA580	Crediti v/Aziende sanitarie pubbliche della Regione - altre prestazioni	8 044 453	8 866 460	-12 742 777	4 168 136	2 082 253
ABA590	Acconto quota FSR da distribuire					
ABA600	CREDITI V/AZIENDE SANITARIE PUBBLICHE FUORI REGIONE	2 623 799	1 146 515	-264 431	3 505 883	436 587
	TOTALE CREDITI V/AZIENDE SANITARIE PUBBLICHE	11 197 503	20 741 607	-23 771 182	8 167 947	
	CREDITI V/SOCIETA' PARTECIPATE E/O ENTI DIPENDENTI	1 704	171	0	1 875	
ABA620	Crediti v/enti regionali:	1 704	171	0	1 875	
				0	
				0	
ABA630	Crediti v/sperimentazioni gestionali:	0	0	0	0	
				0	
				0	
ABA640	Crediti v/altre partecipate:	0	0	0	0	
				0	
				0	
ABA650	CREDITI V/ERARIO	1 092 791	201 093	-52 538	1 241 346	
				0	
				0	
	CREDITI V/ALTRI	17 283 948	15 528 200	-17 966 423	14 825 725	
ABA670	Crediti v/clienti privati	13 075 193	6 007 938	-9 834 231	9 248 899	
ABA680	Crediti v/gestioni liquidatorie	1 338 581			1 338 581	
				0	
				0	
ABA690	Crediti v/altri soggetti pubblici	2 852 174	5 342 954	-5 255 183	2 939 946	1 034 554
				0	
				0	
ABA700	Crediti v/altri soggetti pubblici per ricerca	0	0	0	0	
				0	
				0	
ABA710	Altri crediti diversi	0	4 177 309	-2 877 010	1 300 299	819 360
				0	
				0	

Tab. 17 - Movimentazioni dei crediti (valore nominale) - Il parte

- NOTA INTEGRATIVA -

CODICE MOD. SP	FONDO SVALUTAZIONE CREDITI	Fondo svalutazione iniziale	Accantonamenti	Utilizzi	Fondo svalutazione finale
	CREDITI V/STATO - PARTE CORRENTE				
	Crediti v/Stato per spesa corrente e acconti:				
ABA210	Crediti v/Stato per spesa corrente - Integrazione a norma del D.Lvo 56/2000	58 587	292 000	0	350 587
ABA220	Crediti v/Stato per spesa corrente - FSN	58 587	292 000	0	350 587
ABA230	Crediti v/Stato per mobilità attiva extraregionale				0
ABA240	Crediti v/Stato per mobilità attiva internazionale				0
ABA250	Crediti v/Stato per acconto quota fabbisogno sanitario regionale standard	58 587	292 000	0	350 587
ABA260	Crediti v/Stato per finanziamento sanitario aggiuntivo corrente				0
	Crediti v/Stato - altro:				0
ABA270	Crediti v/Stato per spesa corrente - altro	0	0	0	0
	CREDITI V/STATO - INVESTIMENTI				
ABA280	Crediti v/Stato per finanziamenti per investimenti:	0	0	0	0
				0
				0
	CREDITI V/STATO - RICERCA				
ABA300	Crediti v/Stato per ricerca corrente - Ministero della Salute	0	0	0	0
ABA310	Crediti v/Stato per ricerca finalizzata - Ministero della Salute				0
ABA320	Crediti v/Stato per ricerca - altre Amministrazioni centrali				0
ABA330	Crediti v/Stato per ricerca - finanziamenti per investimenti				0
ABA340	CREDITI V/PREFETTURE				
	TOTALE CREDITI V/STATO	2 862 460	1 891 678	0	4 754 138
		2 921 047	2 163 678	0	5 104 728
	CREDITI V/REGIONE O P.A. PER SPESA CORRENTE				
	Crediti v/Regione o P.A. per finanziamento sanitario ordinario corrente:				
ABA370	Crediti v/Regione o P.A. per spesa corrente - IRAP	0	0	0	0
ABA380	Crediti v/Regione o P.A. per spesa corrente - Addizionale IRPEF	0	0	0	0
ABA390	Crediti v/Regione o P.A. per quote FSR				0
ABA400	Crediti v/Regione o P.A. per mobilità attiva intraregionale				0
ABA410	Crediti v/Regione o P.A. per mobilità attiva extraregionale				0
ABA420	Crediti v/Regione o P.A. per acconto quota FSR				0
ABA430	Crediti v/Regione o P.A. per finanziamento sanitario aggiuntivo corrente LEA				0
ABA440	Crediti v/Regione o P.A. per finanziamento sanitario aggiuntivo corrente extra LEA				0
ABA450	Crediti v/Regione o P.A. per spesa corrente - altro				0
ABA460	CREDITI V/REGIONE O P.A. PER RICERCA:				
	0	0	0	0
				0
	CREDITI V/REGIONE O P.A. PER VERSAMENTI A PATRIMONIO NETTO				
ABA480	Crediti v/Regione o P.A. per finanziamenti per investimenti	0	0	0	0
ABA490	Crediti v/Regione o P.A. per incremento fondo dotazione				0
	Crediti v/Regione o P.A. per ripiano perdite:				0
ABA500	Crediti v/Regione o P.A. per ripiano perdite	0	0	0	0
ABA510	Crediti v/Regione per copertura debiti al 31/12/2005				0
ABA520	Crediti v/Regione o P.A. per ricostituzione risorse da investimenti esercizi precedenti				0
	TOTALE CREDITI V/REGIONE O PROVINCIA AUTONOMA	0	0	0	0

Tab. 18 – Movimentazioni del fondo svalutazione crediti – I parte

- NOTA INTEGRATIVA -

CODICE MOD. SP	FONDO SVALUTAZIONE CREDITI	Fondo svalutazione iniziale	Accantonamenti	Utilizzi	Fondo svalutazione finale
ABA530	CREDITI V/COMUNI				0
				0
				0
	CREDITI V/AZIENDE SANITARIE PUBBLICHE DELLA REGIONE	3 108 283	0	-463 719	2 644 564
ABA560	CreditI v/Aziende sanitarie pubbliche della Regione - mobilità in compensazione				0
ABA570	CreditI v/Aziende sanitarie pubbliche della Regione - mobilità non in compensazione				0
ABA580	CreditI v/Aziende sanitarie pubbliche della Regione - altre prestazioni				0
ABA590	Acconto quota FSR da distribuire	3 108 283		-463 719	2 644 564
ABA600	CREDITI V/AZIENDE SANITARIE PUBBLICHE FUORI REGIONE				0
	TOTALE CREDITI V/AZIENDE SANITARIE PUBBLICHE	3 108 283	0	-463 719	2 644 564
	CREDITI V/SOCIETA' PARTECIPATE E/O ENTI DIPENDENTI	0	0	0	0
ABA620	CreditI v/enti regionali:	0	0	0	0
				0
				0
ABA630	CreditI v/sperimentazioni gestionali:	0	0	0	0
				0
				0
ABA640	CreditI v/altre partecipate:	0	0	0	0
				0
				0
ABA650	CREDITI V/ERARIO	0	0	0	0
				0
				0
	CREDITI V/ALTRI	3 415 194	393 467	-61 500	3 747 161
ABA670	CreditI v/clienti privati	3 415 194	393 467	-61 500	3 747 161
ABA680	CreditI v/gestioni liquidatorie	0	0	0	0
				0
				0
ABA690	CreditI v/altri soggetti pubblici	0	0	0	0
				0
				0
ABA700	CreditI v/altri soggetti pubblici per ricerca	0	0	0	0
				0
				0
ABA710	Altri creditI diversi	0	0	0	0
				0
				0

Tab. 19 – Movimentazioni del fondo svalutazione crediti – Il parte

- NOTA INTEGRATIVA -

CODICE MOD. SP	CREDITI	VALORE NOMINALE DEI CREDITI AL 31/12/2012 PER ANNO DI FORMAZIONE				
		Esercizio 2009 e precedenti	Esercizio 2009	Esercizio 2010	Esercizio 2011	Esercizio 2012
	CREDITI V/STATO - PARTE CORRENTE					
	Crediti v/Stato per spesa corrente e acconti:					
ABA210	Crediti v/Stato per spesa corrente - Integrazione a norma del D.L.vo 56/2000	80	1 558 764	1 821 358	1 923 534	1 959 000
ABA220	Crediti v/Stato per spesa corrente - FSN		1 558 764	1 821 358	1 923 534	1 959 000
ABA230	Crediti v/Stato per mobilità attiva extraregionale					
ABA240	Crediti v/Stato per mobilità attiva internazionale					
ABA250	Crediti v/Stato per acconto quota fabbisogno sanitario regionale standard	17 903 508	1 558 764	1 821 358	1 923 534	1 959 000
ABA260	Crediti v/Stato per finanziamento sanitario aggiuntivo corrente					
	Crediti v/Stato - altro:					
ABA270	Crediti v/Stato per spesa corrente - altro	80	0	0	0	0
	CREDITI V/STATO - INVESTIMENTI	80				
ABA280	Crediti v/Stato per finanziamenti per investimenti:	0	0	0	0	0
	0	0	0	0	0
	CREDITI V/STATO - RICERCA	0	0	0	0	0
ABA300	Crediti v/Stato per ricerca corrente - Ministero della Salute					
ABA310	Crediti v/Stato per ricerca finalizzata - Ministero della Salute					
ABA320	Crediti v/Stato per ricerca - altre Amministrazioni centrali					
ABA330	Crediti v/Stato per ricerca - finanziamenti per investimenti					
ABA340	CREDITI V/PREFETTURE	4 415 578	1 002 527	950 447	31 660	1 529 355
	TOTALE CREDITI V/STATO	4 415 578	2 561 291	2 771 805	1 955 194	3 488 355
	CREDITI V/REGIONE O P.A. PER SPESA CORRENTE	19 065 665	28 815 855	16 032 493	41 406 115	32 478 044
	Crediti v/Regione o P.A. per finanziamento sanitario ordinario corrente:	18 814 427	28 552 062	15 727 351	40 537 287	4 575 006
ABA370	Crediti v/Regione o P.A. per spesa corrente - IRAP					
ABA380	Crediti v/Regione o P.A. per spesa corrente - Addizionale IRPEF					
ABA390	Crediti v/Regione o P.A. per quote FSR					
ABA400	Crediti v/Regione o P.A. per mobilità attiva intraregionale	18 814 427	13 338 966	1 035 992	36 647 278	2 822 297
ABA410	Crediti v/Regione o P.A. per mobilità attiva extraregionale		15 213 096	14 691 359	3 890 009	1 752 709
ABA420	Crediti v/Regione o P.A. per acconto quota FSR					
ABA430	Crediti v/Regione o P.A. per finanziamento sanitario aggiuntivo corrente LEA					
ABA440	Crediti v/Regione o P.A. per finanziamento sanitario aggiuntivo corrente extra LEA					2 000 000
ABA450	Crediti v/Regione o P.A. per spesa corrente - altro	251 238	263 793	305 141	888 828	25 903 037
ABA460	CREDITI V/REGIONE O P.A. PER RICERCA:	0	0	0	0	198 000
					
	CREDITI V/REGIONE O P.A. PER VERSAMENTI A PATRIMONIO NETTO	2 110 168	0	0	3 000 000	7 979 790
ABA480	Crediti v/Regione o P.A. per finanziamenti per investimenti	2 110 168			3 000 000	7 979 790
ABA490	Crediti v/Regione o P.A. per incremento fondo dotazione					
	Crediti v/Regione o P.A. per ripiano perdite:	0	0	0	0	0
ABA500	Crediti v/Regione o P.A. per ripiano perdite					
ABA510	Crediti v/Regione per copertura debiti al 31/12/2005					
ABA520	Crediti v/Regione o P.A. per ricostituzione risorse da investimenti esercizi precedenti					
	TOTALE CREDITI V/REGIONE O PROVINCIA AUTONOMA	21 175 834	28 815 855	16 032 493	44 406 115	40 653 833

Tab. 20 – Valore nominale dei crediti distinti per anno di formazione – I parte

- NOTA INTEGRATIVA -

CODICE MOD. SP	CREDITI	VALORE NOMINALE DEI CREDITI AL 31/12/XX PER ANNO DI FORMAZIONE				
		Esercizio 2009 e precedenti	Esercizio 2009	Esercizio 2010	Esercizio 2011	Esercizio 2012
ABA530	CREDITI VICOMUNI	115 434	139 007	15 810	2 457	123 091
					
					
	CREDITI V/AZIENDE SANITARIE PUBBLICHE DELLA REGIONE	189 386	181 755	578 816	226 028	3 486 079
ABA560	Crediti v/Aziende sanitarie pubbliche della Regione - mobilità in compensazione			529 251	-35 323	
ABA570	Crediti v/Aziende sanitarie pubbliche della Regione - mobilità non in compensazione					
ABA580	Crediti v/Aziende sanitarie pubbliche della Regione - altre prestazioni	189 386	181 755	49 565	261 351	3 486 079
ABA590	Acconto quota FSR da distribuire					
ABA600	CREDITI V/AZIENDE SANITARIE PUBBLICHE FUORI REGIONE	2 304 933	33 540	41 844	80 133	1 045 434
	TOTALE CREDITI V/AZIENDE SANITARIE PUBBLICHE	2 494 320	215 295	620 660	306 160	4 531 513
	CREDITI V/SOCIETA' PARTECIPATE E/O ENTI DIPENDENTI	232	582	430	460	171
ABA620	Crediti v/enti regionali:	232	582	430	460	171
					
ABA630	Crediti v/sperimentazioni gestionali:	0	0	0	0	0
					
ABA640	Crediti v/altre partecipate:	0	0	0	0	0
					
ABA650	CREDITI V/ERARIO	801 013	34	398 976	0	41 323
					
					
	CREDITI V/ALTRI	6 118 316	1 058 426	1 032 600	1 294 892	5 321 490
ABA670	Crediti v/clienti privati	4 059 691	606 505	747 969	972 394	2 862 341
ABA680	Crediti v/gestioni liquidatorie	1 124 562	9 897	202 122	0	0
					
ABA690	Crediti v/altri soggetti pubblici	892 054	334 973	61 170	310 716	1 341 032
					
ABA700	Crediti v/altri soggetti pubblici per ricerca	0	0	0	0	0
					
ABA710	Altri crediti diversi	42 010	107 051	21 339	11 783	1 118 117
					
					

Tab. 21 – Valore nominale dei crediti distinti per anno di formazione – Il parte

- NOTA INTEGRATIVA -

CODICE MOD. SP	CREDITI	VALORE NETTO DEI CREDITI AL 31/12/12 PER SCADENZA		
		Ente 12 mesi	Tra 1 e 5 anni	Oltre 5 anni
	CREDITI V/STATO - PARTE CORRENTE			
	Crediti v/Stato per spesa corrente e acconti:			
		25 166 244	0	0
		25 166 164	0	0
ABA210	Crediti v/Stato per spesa corrente - Integrazione a norma del D.Lvo 56/2000			
ABA220	Crediti v/Stato per spesa corrente - FSN			
ABA230	Crediti v/Stato per mobilità attiva extraregionale			
ABA240	Crediti v/Stato per mobilità attiva internazionale	25 166 164		
ABA250	Crediti v/Stato per acconto quota fabbisogno sanitario regionale standard			
ABA260	Crediti v/Stato per finanziamento sanitario aggiuntivo corrente			
	Crediti v/Stato - altro:			
		80	0	0
ABA270	Crediti v/Stato per spesa corrente - altro	80		
	CREDITI V/STATO - INVESTIMENTI	0	0	0
ABA280	Crediti v/Stato per finanziamenti per investimenti:	0	0	0
			
			
	CREDITI V/STATO - RICERCA	0	0	0
ABA300	Crediti v/Stato per ricerca corrente - Ministero della Salute			
ABA310	Crediti v/Stato per ricerca finalizzata - Ministero della Salute			
ABA320	Crediti v/Stato per ricerca - altre Amministrazioni centrali			
ABA330	Crediti v/Stato per ricerca - finanziamenti per investimenti			
ABA340	CREDITI V/PREFETTURE	7 929 588		
	TOTALE CREDITI V/STATO	33 095 812	0	0
	CREDITI V/REGIONE O P.A. PER SPESA CORRENTE	137 796 172	0	0
	Crediti v/Regione o P.A. per finanziamento sanitario ordinario corrente:	108 206 134	0	0
ABA370	Crediti v/Regione o P.A. per spesa corrente - IRAP			
ABA380	Crediti v/Regione o P.A. per spesa corrente - Addizionale IRPEF			
ABA390	Crediti v/Regione o P.A. per quota FSR	72 658 960		
ABA400	Crediti v/Regione o P.A. per mobilità attiva intraregionale			
ABA410	Crediti v/Regione o P.A. per mobilità attiva extraregionale	35 547 173		
ABA420	Crediti v/Regione o P.A. per acconto quota FSR			
ABA430	Crediti v/Regione o P.A. per finanziamento sanitario aggiuntivo corrente LEA			
ABA440	Crediti v/Regione o P.A. per finanziamento sanitario aggiuntivo corrente extra LEA	2 000 000		
ABA450	Crediti v/Regione o P.A. per spesa corrente - altro	27 592 038		
ABA460	CREDITI V/REGIONE O P.A. PER RICERCA:	196 000	0	0
			
	CREDITI V/REGIONE O P.A. PER VERSAMENTI A PATRIMONIO NETTO	10 089 958	3 000 000	0
ABA480	Crediti v/Regione o P.A. per finanziamenti per investimenti	10 089 958	3 000 000	
ABA490	Crediti v/Regione o P.A. per incremento fondo dotazione			
	Crediti v/Regione o P.A. per ripiano perdite:			
ABA500	Crediti v/Regione o P.A. per ripiano perdite			
ABA510	Crediti v/Regione per copertura debiti al 31/12/2005			
ABA520	Crediti v/Regione o P.A. per ricostituzione risorse da investimenti esercizi precedenti			
	TOTALE CREDITI V/REGIONE O PROVINCIA AUTONOMA	148 084 130	3 000 000	0

Tab. 22 – Valore netto dei crediti per anno di scadenza – I parte

- NOTA INTEGRATIVA -

CODICE MOD. SP	CREDITI	VALORE NETTO DEI CREDITI AL 31/12/X PER SCADENZA		
		Entro 12 mesi	Tra 1 e 5 anni	Oltre 5 anni
ABA530	CREDITI V/COMUNI	395 800	0	0
			
			
	CREDITI V/AZIENDE SANITARIE PUBBLICHE DELLA REGIONE	4 662 064	0	0
ABA550	Crediti v/Aziende sanitarie pubbliche della Regione - mobilità in compensazione	493 928		
ABA570	Crediti v/Aziende sanitarie pubbliche della Regione - mobilità non in compensazione			
ABA580	Crediti v/Aziende sanitarie pubbliche della Regione - altre prestazioni	4 168 136		
ABA590	Acconto quota FSR da distribuire			
ABA800	CREDITI V/AZIENDE SANITARIE PUBBLICHE FUORI REGIONE	3 505 883		
	TOTALE CREDITI V/AZIENDE SANITARIE PUBBLICHE	8 167 947	0	0
	CREDITI V/SOCIETA' PARTECIPATE E/O ENTI DIPENDENTI	1 875	0	0
ABA620	Crediti v/enti regionali:	1 875	0	0
			
			
ABA630	Crediti v/sperimentazioni gestionali:	0	0	0
			
			
ABA640	Crediti v/altre partecipate:	0	0	0
			
			
ABA650	CREDITI V/ERARIO	1 241 346	0	0
			
			
	CREDITI V/ALTRI	14 825 725	0	0
ABA670	Crediti v/clienti privati	9 248 899		
ABA680	Crediti v/gestioni liquidatorie	1 336 581	0	0
			
			
ABA690	Crediti v/altri soggetti pubblici	2 939 946	0	0
			
			
ABA700	Crediti v/altri soggetti pubblici per ricerca	0	0	0
			
			
ABA710	Altri crediti diversi	1 300 299	0	0
			
			

Tab. 23 – Valore netto dei crediti per anno di scadenza – Il parte

- NOTA INTEGRATIVA -

DETTAGLIO CREDITI INTRAREGIONALI PER SINGOLA AZIENDA	Mobilità in compensazione	Mobilità non in compensazione	Altre prestazioni
Azienda USL Bologna	39.122		214.412
Azienda USL Cesena	168.727		1.881.424
Azienda USL Ferrara	-641		86.286
Azienda USL Forlì	48.310		98.769
Azienda USL Imola	-7.040		87.142
Azienda USL Modena	27.612		5.805
Azienda USL Parma	6.849		109.525
Azienda USL Piacenza	-14.584		5.802
Azienda USL Ravenna	154.656		470.022
Azienda USL Reggio Emilia			1.000
Azienda Ospedaliero-Universitaria Arcispedale S.Maria Nuova Reggio Emilia	70.917		12.332
Azienda Ospedaliero-Universitaria Arcispedale Sant'anna Ferrara			5.489
Azienda Ospedaliero-Universitaria Parma			99.948
Azienda Ospedaliero-Universitaria Policlinico Modena			23.942
Azienda Ospedaliero-Universitaria Policlinico S.Orsola-Malpighi Bologna			778.369
Istituto Ortopedico Rizzoli Bologna			3.217
Crediti verso GSA RER			404.347
Fatture da emettere vs Az.San.RER			122.286
Fondo svalutazione crediti vs Az.San.RER			-2.644.564
	493.928		1.523.572

Tab. 24 – Dettaglio crediti intraregionali per mobilità (in compensazione e non) e per altre prestazioni

- NOTA INTEGRATIVA -

CODICE MOD. SP	DETTAGLIO CREDITI PER INCREMENTI DI PATRIMONIO NETTO DELIBERATI
ABA280	Crediti v/Stato per finanziamenti per investimenti
ABA480	Crediti v/Regione o Provincia Autonoma per finanziamenti per investimenti
	Intervento sul monoblocco degenze ospedale di Rimini
	Intervento per ampliamento del DEA di Rimini
	Intervento per realizzazione di n.16 ambulatori presso l'ospedale di Riccione
	Intervento per ristrutturazione del poliambulatorio di Bellaria
	Intervento per costruzione di nuovo fabbricato per n.18 posti letto presso l'ospedale di Rimini
	Intervento per realizzazione di n.30 posti letto per la libera prof. presso l'ospedale di Rimini
	Intervento per ammodernamento tecnologico della diagnostica per immagini
	Intervento per adeguamenti funzionali e normativi dei presidi ospedalieri
	Intervento per ristrutturazione dell'ospedale di Santarcangelo
	Intervento per adeguamenti funzionali e normativi dei presidi di Riccione e Cattolica
	Intervento per ristrutturazione di "Medicina I" presso l'ospedale di Rimini
	Intervento per interventi sul patrimonio immobiliare aziendale presso il comune di Novafeltria
	Intervento per ammodernamento tecnologico della attrezzature biomediche
	Intervento per acquisto attrezzature ex programma regionale di odontoiatria
	Intervento per acquisto apparecchiature per blocco operatorio del nuovo DEA di Riccione
ABA490	Crediti v/Regione o Provincia Autonoma per incremento fondo dotazione
ABA500	Crediti v/Regione o Provincia Autonoma per ripiano perdite
ABA510	Crediti v/Regione per copertura debiti al 31/12/2005
ABA520	Crediti v/Regione o Provincia Autonoma per ricostituzione risorse da investimenti esercizi precedenti

Tab. 25 - Dettagli crediti per incrementi di patrimonio netto

Delibera n°/anno	Importo delibera	Riscosso negli esercizi precedenti (-)	Consistenza iniziale	Importo nuove deliberazioni	Riscossioni (-)	Consistenza finale
			0			0
			0			0
DGR n.120/2002	16.010.164	-15.615.232	2.271.621	19.129.161	-3.310.823	13.089.958
Del.DGS n.1139/2003	22.884.500	-19.622.522	291.355	103.577	0	394.932
DGR n.281/2002	697.217	-656.353	0	40.864	0	40.864
Del.DGS n.1612/2004	920.000	-799.734	120.266	0	0	120.266
DGR n.281/2002	2.014.182	-1.803.593	0	109.880	0	109.880
DGR n.281/2002	1.807.599	-668.660	0	1.138.939	0	1.138.939
Del.Ass.Leg.n.185/2008	3.000.000	0	150.000	2.850.000	0	3.000.000
Del.Ass.Leg.n.185/2008	5.030.635	0	0	5.030.635	-2.680.325	2.350.310
Del.Ass.Leg.n.185/2008	550.000	0	0	550.000	-27.500	522.500
DGR n.1139/2007	900.000	0	0	900.000	-809.775	90.225
Del.Ass.Leg.n.29/2010	1.769.900	0	0	1.769.900	0	1.769.900
Del.Ass.Leg.n.29/2010	1.700.000	0	0	1.700.000	0	1.700.000
Del.Resp.SSS.n.54/2012	1.446.855	0	0	1.446.855	0	1.446.855
DGR n.644/2009	100.000	0	0	100.000	0	100.000
DGR n.8504/2009	1.800.000	90.000	1.710.000	0	-1.710.000	0
			0			0
			0			0
			0			0
			0			0
			0			0
			0			0
			0			0
			0			0
			0			0
			0			0
			0			0

CRED01 – Svalutazione crediti iscritti nell'attivo circolante.

CRED01 SI	– Nel corso dell'esercizio sono state effettuate svalutazioni di crediti iscritti nell'attivo circolante <i>come di seguito specificato:</i>
----------------------	--

La svalutazione dei crediti è stata effettuata a seguito di un'analisi che ha preso in considerazione i seguenti parametri:

- anno di origine del credito;
- tipologia/natura dello stesso;
- grado di solvibilità del debitore.

Si specifica che per quanto riguarda i crediti in essere nei confronti della Prefettura relativi al rimborso per prestazioni sanitarie erogate a favore di cittadini stranieri indigenti, si è provveduto ad adottare un criterio prudenziale applicando percentuali di svalutazioni significative con riferimento ai crediti sorti negli esercizi 2008 e precedenti.

Altre informazioni relative ai crediti.

Informazione	Caso presente in azienda?	Se sì, illustrare
CRED02 – Gravami. Sui crediti dell'azienda vi sono gravami quali pignoramenti ecc?	NO	
CRED03 – Cartolarizzazioni. L'azienda ha in atto operazioni di cartolarizzazione dei crediti?	NO	
CRED04 – Altro. Esistono altre informazioni che si ritiene necessario fornire per soddisfare la regola generale secondo cui "Se le informazioni richieste da specifiche disposizioni di legge non sono sufficienti a dare una rappresentazione veritiera e corretta, si devono fornire le informazioni complementari necessarie allo scopo" (art 2423 cc)?	NO	

8. Attività finanziarie che non costituiscono immobilizzazioni

CODICE MOD. SP	ATTIVITÀ FINANZIARIE CHE NON COSTITUISCONO IMMOBILIZZAZIONI	ESERCIZI PRECEDENTI				MOVIMENTI DELL'ESERCIZIO				Valore netto
		Rivalutazioni	Svalutazioni	Valore iniziale	Giroconti e Rivalutazioni	Rivalutazioni	Svalutazioni	Acquisizioni	Cessioni (valore netto)	
ABA730	Partecipazioni in imprese controllate Partecipazioni in imprese collegate Partecipazioni in altre imprese Altri titoli che non costituiscono immobilizzazioni									
ABA740	TOTALE ATTIVITÀ FINANZIARIE CHE NON COSTITUISCONO IMMOBILIZZAZIONI									

Tab. 26 – Movimentazioni delle attività finanziarie che non costituiscono immobilizzazioni

ELENCO PARTECIPAZIONE CHE NON COSTITUISCONO IMMOBILIZZAZIONI	Sede	Forma giuridica	Capitale	% capitale pubblico	Patrimonio netto incluso (escluso)	Totale Attivo	Risultato di esercizio	% di possesso	Valore attribuito a bilancio
Partecipazioni in imprese controllate:									
...									
Partecipazioni in imprese collegate:									
...									
Partecipazioni in altre imprese:									
...									

Tab. 27 – Elenco e informativa delle partecipazioni che non costituiscono immobilizzazioni

CODICE MOD. SP	DETTAGLIO ATTIVITÀ FINANZIARIE CHE NON COSTITUISCONO IMMOBILIZZAZIONI	ESERCIZI PRECEDENTI				MOVIMENTI DELL'ESERCIZIO				Valore finale
		Rivalutazioni	Svalutazioni	Valore iniziale	Giroconti e Rivalutazioni	Rivalutazioni	Svalutazioni	Acquisizioni	Cessioni (valore netto)	
ABA730	Partecipazioni in imprese controllate:									
	...									
	Partecipazioni in imprese collegate:									
	...									
	Partecipazioni in altre imprese:									
	...									
ABA740	Altri titoli (diversi dalle partecipazioni)									
	...									

Tab. 28 – Dettagli e movimentazioni delle attività finanziarie che non costituiscono immobilizzazioni

Altre informazioni relative alle attività finanziarie che non costituiscono immobilizzazioni

Informazione	Caso presente in azienda?	Se sì, illustrare
AF01 – Gravami. Sulle attività finanziarie che non costituiscono immobilizzazioni vi sono gravami quali pegni, pignoramenti ecc?	NO	
AF02 – Contenzioso con iscrizione in bilancio. Sulle attività finanziarie che non costituiscono immobilizzazioni iscritte in bilancio sono in corso contenziosi con altre aziende sanitarie, con altri enti pubblici o con soggetti privati?	NO	
AF03 – Contenzioso senza iscrizione in bilancio. Esistono attività finanziarie che non costituiscono immobilizzazioni non iscritte nello stato patrimoniale perché non riconosciute come proprietà dell'azienda in seguito a contenziosi in corso con altre aziende sanitarie, con altri enti pubblici o con soggetti privati?	NO	
AF04 – Altro. Esistono altre informazioni che si ritiene necessario fornire per soddisfare la regola generale secondo cui "Se le informazioni richieste da specifiche disposizioni di legge non sono sufficienti a dare una rappresentazione veritiera e corretta, si devono fornire le informazioni complementari necessarie allo scopo" (art 2423 cc)?	NO	

9. Disponibilità liquide

CODICE MOD. SP	DISPONIBILITÀ LIQUIDE	Valore iniziale	MOVIMENTI DELL'ESERCIZIO		Valore finale
			Incrementi	Decrementi	
ABA760	Cassa	249.699	17.916.757	-17.897.611	268.846
ABA770	Istituto Tesoriere	0	947.973.126	-947.973.126	0
ABA780	Tesoreria Unica	0	0	0	0
ABA790	Conto corrente postale	238.321	2.627.011	-2.719.767	145.565

Tab. 29 – Movimentazioni delle disponibilità liquide

DL01 – Fondi vincolati.

DL01 – NO	Le disponibilità liquide non comprendono fondi vincolati.
------------------	---

Altre informazioni relative alle disponibilità liquide.

Informazione	Caso presente in azienda?	Se sì, illustrare
DL02 – Gravami. Sulle disponibilità liquide dell'azienda vi sono gravami quali pignoramenti ecc?	NO	
DL03 – Altro. Esistono altre informazioni che si ritiene necessario fornire per soddisfare la regola generale secondo cui "Se le informazioni richieste da specifiche disposizioni di legge non sono sufficienti a dare una rappresentazione veritiera e corretta, si devono fornire le informazioni complementari necessarie allo scopo" (art 2423 cc)?	NO	

10. Ratei e risconti attivi

CODICE MOD. CE	RATEI ATTIVI	Importo	di cui oltre 12 mesi
	DETTAGLIO A LIVELLO DI CODICE DI RICAVO CE		
CA0030	INTERESSI ATTIVI SU CONTI CORRENTI POSTALI E BANCARI	3 442	0

Tab. 30 – Ratei attivi – Dettaglio a livello di ricavo (codice CE)

CODICE MOD. CE	RISCONTI ATTIVI	Importo	di cui oltre 12 mesi
	DETTAGLIO A LIVELLO DI CODICE DI COSTO CE		
BA2000	FITTI PASSIVI	5 166	0
BA2030	CANONI DI NOLEGGIO - AREA NON SANITARIA	4 028	0
BA1530	ALTRI SERVIZI SANITARI DA PRIVATO	303	0
BA1740	ALTRI SERVIZI NON SANITARI DA PRIVATO	4 417	0
BA1690	POLIZZE ASSICURATIVE	818 108	0

Tab. 31 – Risconti attivi – Dettaglio a livello di costo (codice CE)

Altre informazioni relative a ratei e risconti attivi.

Informazione	Caso presente in azienda?	Se sì, illustrare
RR01 – Esistono altre informazioni che si ritiene necessario fornire per soddisfare la regola generale secondo cui “Se le informazioni richieste da specifiche disposizioni di legge non sono sufficienti a dare una rappresentazione veritiera e corretta, si devono fornire le informazioni complementari necessarie allo scopo” (art 2423 cc)?	NO	

11. Patrimonio netto

CODICE MOD. SP	PATRIMONIO NETTO	MOVIMENTI DELL'ESERCIZIO					RIEPILOGO DELLE UTILIZZAZIONI EFFETTUATE NEI TRE PRECEDENTI ESERCIZI				
		Consistenza iniziale	Guadagni e Riclassificazioni	Assogiazioni nel corso dell'esercizio	Utilizzi per ripianamenti nel corso dell'esercizio	Altre variazioni (+/-)	Mancato di recupero (+/-)	Consistenza finale	Copertura perdite	Strutturazioni	Altre movimentazioni
PAA000	FONDO DI DOTAZIONE	17 502 890	0	1 200	0	0	0	17 504 090			
PAA010	FINANZIAMENTI PER INVESTIMENTI:	114 279 598	0	21 234 805	-4 415 309	-1 092 785	0	130 006 309		12 755 931	
PAA020	Finanziamenti per beni di prima dotazione	54 500 556	0	0	-2 130 082	0	0	52 370 474			
PAA030	Finanziamenti da Stato per investimenti	51 640 617	0	14 477 096	-1 925 745	-1 056 889	0	63 135 080			
PAA040	Finanziamenti da Stato per investimenti - ex art. 20 legge 67/88	46 424 650	0	14 168 374	-1 772 666	-1 052 630	0	57 767 935			
PAA050	Finanziamenti da Stato per investimenti - ricerca	0	0	0	0	0	0	0			
PAA060	Finanziamenti da Stato per investimenti - altro	5 215 758	0	308 723	-153 077	-4 258	0	5 367 145			
PAA070	Finanziamenti da Regione per investimenti	7 687 589	0	6 337 038	-351 996	-35 887	0	13 636 733			
PAA080	Finanziamenti da altri soggetti pubblici per investimenti	450 636	0	0	-7 313	0	0	443 523			
PAA090	Finanziamenti per investimenti da rettifica contributi in conto esercizio	0	0	420 671	-172	0	0	420 499			
PAA100	RISERVE DA DONAZIONI E LASCITI VINCOLATI AD INVESTIMENTI	3 214 047		748 313	-579 309	-535 692		2 847 360		822 214	
PAA110	ALTRE RISERVE:	6 784 807	0	120 671	-177 255	-88 760	0	6 639 562			
PAA120	Riserve da rivalutazioni	0	0	0	0	0	0	0			
PAA130	Riserve da plusvalenze da reinvestire	6 300 559	0	120 671	-50 799	0	0	6 370 431			
PAA140	Contributi da reinvestire	484 347	0	0	-126 456	-88 760	0	269 131			
PAA150	Riserve da utili di esercizio destinati ad investimenti	0	0	0	0	0	0	0			
PAA160	Riserve diverse	1	0	0	0	0	0	1			
PAA170	CONTRIBUTI PER RIPIANO PERDITE:	0	0	0	0	0	0	0			
PAA180	Contributi per copertura debiti al 31/12/2005	0	0	0	0	0	0	0			
PAA190	Contributi per ricostituzione riserve da investimenti esercizi precedenti	0	0	0	0	0	0	0			
PAA200	Altro	0	0	0	0	0	0	0			
PAA210	UTILI (PERDITE) PORTATI A NUOVO	-42 563 151	0	0	0	-10 399 734	0	-52 962 885			
PAA220	UTILE (PERDITA) D'ESERCIZIO	-5 040 236	0	0	0	5 040 236	394	-394			
	TOTALE PATRIMONIO NETTO	94 178 055	0	22 104 990	-5 171 873	-7 076 735	394	104 034 822		13 578 145	

Tab. 32 - Consistenza, movimentazioni e utilizzazioni delle poste di patrimonio netto

CODICE MOD. SP	DETTAGLIO FINANZIARIA- MENTI PER INVESTI- MENTI NEGLI ULTIMI TRE ESERCIZI	INFORMAZIONI				MOVIMENTI DELL'ESERCIZIO							
		Vincolo o indefinito	Esercizio di assegnazione	Estremi del prov- vedimento	Destinazione (tipologia di piani assistenziali)	Completata all'inizio dell'esercizio	Altri accandi e Ristrutturazioni	Assegnazioni nel corso dell'esercizio	Variazioni a debito nel corso dell'e- sercizio	Altre varia- zioni (%)	Completato (FRS)	di cui FRS/888	di cui FRS/888
PAA020	Per beni di prima dota- zione: ... assegnati in data an- tecedente al 1/1/2010 ... assegnati a partire dall'1/1/2010 (dettagliare)					54.500.556	0	0	-2.130.082	0	52.370.474	52.370.474	
PAA030	Da Stato: ... assegnati in data an- tecedente al 1/1/2010 ... assegnati a partire dall'1/1/2010 (dettagliare)					51.640.617	0	14.603.628	-2.052.277	-1.056.889	63.135.080	63.135.080	
PAA070	Da Regione: ... assegnati in data an- tecedente al 1/1/2010 ... assegnati a partire dall'1/1/2010 (dettagliare)					7.687.589	0	6.337.038	-351.996	-35.897	13.636.733	13.636.733	63.681.855
	Intervento per ristruttura- zione "Medicina I"	VINCOLATO	2010	Del Ass. Leg. n. 29/10	FABBRICATO	0	0	1.769.900	0	0	1.769.900	1.769.900	
	Intervento sul patrimonio immobiliare di Novafeltria	VINCOLATO	2010	Del Ass. Leg. n. 29/10	FABBRICATO	0	0	1.700.000	0	0	1.700.000	1.700.000	
	Intervento per ammoder- namento tecnologico delle attrezzature biomediche	VINCOLATO	2012	Det. Resp. SSS n. 54/12	ATTREZZATURE SANITARIE	0	0	1.446.855	0	0	1.446.855	1.446.855	
PAA080	Da altri soggetti pubbli- ci: ... assegnati in data an- tecedente al 1/1/2010 ... assegnati a partire dall'1/1/2010 (dettagliare)					450.836	0	0	-7.313	0	443.523	443.523	
PAA090	Per investimenti da retti- fica contributi in conto esercizio: ... assegnati in data an- tecedente al 1/1/2010 Rettilifica contributi in conto esercizio da FSR per inve- stimenti					450.836	0	0	-7.313	0	443.523	443.523	
						0	0	0	0	0	0	0	
						0	0	0	-172	420.671	420.499	420.499	
VINCOLATO		2012	D.L. n. 118/11	FABBRICATO		0	0	0	-172	420.671	420.499	420.499	

Tab. 33 - Dettaglio finanziamenti per investimenti (ultimi 3 esercizi)

- NOTA INTEGRATIVA -

DETTAGLIO RISERVE DA PLUSVALENZE DA REINVESTIRE	ESERCIZI PRECEDENTI			Valore finale
	Valore al 31/12/2009 e precedenti	Valore al 31/12/2010	Valore al 31/12/2011 (Valore iniziale)	
Valore iniziale	4.722.093	4.682.329	6.206.504	6.300.559
Incrementi	0	1.567.187	142.732	120.671
Utilizzi	-39.764	-43.012	-48.678	-50.799
Valore finale	4.682.329	6.206.504	6.300.559	6.370.431

Tab. 34 – Dettaglio riserve da plusvalenze da reinvestire

DETTAGLIO CONTRIBUTI DA REINVESTIRE	ESERCIZI PRECEDENTI			Valore finale
	Valore al 31/12/2009 e precedenti	Valore al 31/12/2010	Valore al 31/12/2011 (Valore iniziale)	
Valore iniziale	0	632.281	563.382	484.347
Incrementi	0	0	0	0
Utilizzi	0	-68.898	-79.035	-215.216
Valore finale	0	563.382	484.347	269.131

Tab. 35 – Dettaglio contributi da reinvestire

Illustrazione analitica delle cause di variazione del patrimonio netto:

CODICE MOD. SP	VARIAZIONI DEL PATRIMONIO NETTO	Importo
PAA000	FONDO DI DOTAZIONE	
	Donazione quadri Torino Guerra	1 200
PAA010	FINANZIAMENTI PER INVESTIMENTI:	
PAA020	Finanziamenti per beni di prima dotazione	
	Sterilizzazione ammortamenti	-2 130 082
PAA030	Finanziamenti da Stato per investimenti	
PAA040	<i>Finanziamenti da Stato per investimenti - ex art. 20 legge 67/88</i>	
	Ristrutturazione monoblocco Ospedale di Rimini Del. Reg. N. 16162 del 16/12/2008	103 577
	Intervento per Dea Del. Reg. N. 16162 del 16/12/2008	3 388 510
	Realizzazione 30 posti letto libera professione Ospedale di Rimini Del. Cons.Reg. 281/2002	1 138 939
	Realizzazione 16 ambulatori Ospedale di Riccione Del. Cons.Reg. 281/2002	40 884
	Costruzione nuovo fabbricato per 18 posti letto ospedale Rimini Del. Cons.Reg. 281/2002	109 880
	Ristrutturazione e adeguamento D.H. oncologico ospedale di Rimini Del. Ass. Leg. n. 185/2008	1 235 000
	Ammodernamento tecnologico diagnostica per immagini Del. Ass. Leg. n. 185/2008	2 850 000
	Adeguamenti funzionali e normativi dei presidi ospedalieri Del. Ass. Leg. N. 185/2008	4 779 103
	Intervento per ristrutturazione ospedale Santarcangelo di R. Del. Ass. Leg. n. 185/2008	522 500
	Sterilizzazione ammortamenti	-1 772 668
	Sterilizzazione da ricalcolo straordinario ammortamenti	-1 052 630
PAA050	<i>Finanziamenti da Stato per investimenti - ricerca</i>	
PAA060	<i>Finanziamenti da Stato per investimenti - altro</i>	
	Hospice di Rimini Decr. Giunta Reg. n. 1200/2003	308 723
	Sterilizzazione ammortamenti	-153 077
	Sterilizzazione da ricalcolo straordinario ammortamenti	-4 258
PAA070	Finanziamenti da Regione per investimenti	
	adeguamenti normativi Ospedale di Cattolica e di Riccione	900 000
	Progetto Sole Software	141 251
	Ristrutturazione medicina 1 Ospedale di Rimini	1 769 900
	Interventi sul patrimonio immobiliare di Novafeltria	1 700 000
	Ristrutturazione Ospedale Santarcangelo di R. Del. Ass. Leg. N. 185/2008	27 500
	adeguamenti normativi presidi ospedalieri	251 532

- NOTA INTEGRATIVA -

	<i>Ammodernamento tecnologico apparecchiature biomedicali Det. N. 54/2012</i>	1 446 855
	<i>Acquisto attrezzature odontoiatria Del. Giunta Reg. n. 644/2009</i>	100 000
	Sterilizzazione ammortamenti	-351 998
	<i>Sterilizzazione da ricalcolo straordinario ammortamenti</i>	-35 897
PAA080	Finanziamenti da altri soggetti pubblici per investimenti	
	Sterilizzazione ammortamenti	-7 313
PAA090	Finanziamenti per investimenti da rettifica contributi in conto esercizio	
	<i>Rettifica contributi C/esercizio da FSR per piano investimenti fabbricati strumentali</i>	420 671
	Sterilizzazione ammortamenti	-172
PAA100	RISERVE DA DONAZIONI E LASCITI VINCOLATI AD INVESTIMENTI	
	Contributo da Banca Malatestiana per finanziamento lavori di ristrutturazione ed adeguamento Day Hospital Oncologico Ospedale Infermi Rimini	200 000
	Contributo da Rimini AIL per intervento di ristrutturazione reparto di ematologia Ospedale Infermi Rimini	250 000
	Contributi da privati vincolati all'acquisto di beni mobili diversi	298 313
	Sterilizzazione ammortamenti	-579 309
	<i>Sterilizzazione da ricalcolo straordinario ammortamenti</i>	-535 692
PAA110	ALTRE RISERVE:	
PAA120	Riserve da rivalutazioni	
PAA130	Riserve da plusvalenze da reinvestire	
	Con rogito repertorio n. 152.709 raccolta n. 21.968 del 08/06/2012, notaio Enrico Franciosi, è stata registrata l'alienazione del terreno sito in Comune di Toriana (Rimini) posto lungo la strada provinciale Santarcangelo. La plusvalenza derivante dalla vendita è destinata ai lavori di adeguamento e ristrutturazione dell'Ospedale Franchini di Santarcangelo	120 671
	Sterilizzazione ammortamenti	-50 799
PAA140	Contributi da reinvestire	
	Sterilizzazione ammortamenti	-126 456
	<i>Sterilizzazione da ricalcolo straordinario ammortamenti</i>	-88 760
PAA150	Riserve da utili di esercizio destinati ad investimenti	
PAA160	Riserve diverse	
PAA170	CONTRIBUTI PER RIPIANO PERDITE:	
PAA180	Contributi per copertura debiti al 31/12/2005	
PAA190	Contributi per ricostituzione risorse da investimenti esercizi precedenti	
PAA200	Altro	
PAA210	UTILI (PERDITE) PORTATI A NUOVO	
	Perdite pregresse da ricalcolo straordinario ammortamenti beni presenti al 31/12/2011	-5 359 498
	Perdita portata a nuovo	-5 040 236
PAA220	UTILE (PERDITA) D'ESERCIZIO	
	Perdita portata a nuovo	5 040 236
	TOTALE VARIAZIONI AL PATRIMONIO NETTO	9 856 382

PN01 – Donazioni e lasciti vincolati ad investimenti

PN 01 – SI | Nell'esercizio sono state rilevate donazioni e lasciti vincolati ad investimenti:

Soggetto erogatore	Tipologia di beni acquisiti / destinazione	Importo
Banca Malatestiana	Lavori di ristrutturazione ed adeguamento Day Hospital Oncologico Ospedale Infermi Rimini	200 000
Rimini AIL	Ristrutturazione reparto di ematologia Ospedale Infermi Rimini	250 000
Privati	Beni mobili	298 313

PN02 – Fondo di dotazione

PN 02 – SI	Il fondo di dotazione ha subito variazioni rispetto all'esercizio precedente, per le ragioni di seguito indicate: Donazione da parte dell'artista Tonino Guerra di n. sei tele il cui valore è stato stimato in euro 200,00 ciascuna per un valore complessivo pari ad euro 1.200,00. (Determina Dirigente Amministrativo U.O. Economato n. 562 del 30/05/2012)
-------------------	--

Altre informazioni relative al patrimonio netto

Informazione	Caso presente in azienda?		Se sì, illustrare
PN03 – Altro. Esistono altre informazioni che si ritiene necessario fornire per soddisfare la regola generale secondo cui "Se le informazioni richieste da specifiche disposizioni di legge non sono sufficienti a dare una rappresentazione veritiera e corretta, si devono fornire le informazioni complementari necessarie allo scopo" (art 2423 cc)?		SI	Nell'ambito del Patrimonio netto, si è implementato il conto "Perdite da es. precedenti" in seguito alla rideterminazione degli ammortamenti di alcune categorie di cespiti in applicazione al D.Lgs. 118/2011, così come già analiticamente esplicitato nella precedenti parti della presente NI.

12. Fondi per rischi e oneri

CODICE MOD SP	FONDO RISCHI E ONERI	Consistenza Iniziale	Accantonamenti dell'esercizio	Riclassifiche dell'esercizio	Utilizzi	Valore finale
PBA000	FONDI PER IMPOSTE, ANCHE DIFFERITE	3 080 563				3 080 563
PBA010	FONDI PER RISCHI:	16 052 714	5 786 855	0	-200 854	21 638 715
PBA020	Fondo rischi per cause civili e oneri processuali	3 557 903	4 273 006		-108 483	7 722 426
PBA030	Fondo rischi per contenzioso personale dipendenti	1 446 488			-34 133	1 412 355
PBA040	Fondo rischi connessi all'acquisto di prestazioni sanitarie da privato	0				0
PBA050	Fondo rischi per copertura diretta dei rischi (autoassicurazione)	0				0
PBA060	Altri fondi rischi:	11 048 323	1 513 849	0	-58 239	12 503 934
	Fondo rischi assicurativi	7 413 297	1 374 987		-58 239	8 730 045
	Fdo assist. estero da convenzioni	3 635 027	138 862			3 773 889
PBA070	FONDI DA DISTRIBUIRE:	0	0	0	0	0
PBA080	FSR indistinto da distribuire	0				0
PBA090	FSR vincolato da distribuire	0				0
PBA100	Fondo per ripiano disavanz pregressi	0				0
PBA110	Fondo finanziamento sanitario aggiuntivo corrente LEA	0				0
PBA120	Fondo finanziamento sanitario aggiuntivo corrente extra LEA	0				0
PBA130	Fondo finanziamento per ricerca	0				0
PBA140	Fondo finanziamento per investimenti	0				0
PBA150	QUOTE INUTILIZZATE CONTRIBUTI:	7 230 464	2 949 034	0	-1 097 426	9 082 072
PBA160	Quote inutilizzate contributi da Regione o Prov. Aut. per quota F.S. vincolato	2 520 933	684 206		-752 611	2 452 528
PBA170	Quote inutilizzate contributi vincolati da soggetti pubblici (extra fondo)	4 709 532	2 088 828		-344 816	6 433 544
PBA180	Quote inutilizzate contributi per ricerca	0	196 000			196 000
PBA190	Quote inutilizzate contributi vincolati da privati	0				0
PBA200	ALTRI FONDI PER ONERI E SPESE:	4 116 807	4 100 964	0	-904 105	7 313 666
PBA210	Fondi integrativi pensione	0				0
PBA230	Fondo rinnovi contrattuali personale dipendente	7 142			-247	6 895
PBA240	Fondo rinnovi convenzioni MMG - PLS - MCA	2 502 588	426 865		-155 415	2 774 038
PBA250	Fondo rinnovi convenzioni Medici SUMAI	0				0
PBA260	Altri fondi per oneri e spese	1 607 077	3 674 099		-748 442	4 532 733
	...					0
	...					0
	TOTALE FONDI RISCHI E ONERI	30 480 548	12 836 854	0	-2 202 386	41 115 016

Tab. 36 – Consistenza e movimentazioni dei fondi rischi e oneri

La colonna consistenza iniziale comprende il giroconto dei risconti passivi relativi a quote inutilizzate contributi di esercizi precedenti.

Per quanto riguarda gli accantonamenti si precisa che l'incremento al "fondo assistenza estero da convenzioni" è stato incrementato attraverso il relativo conto di costo e non da una specifica voce di accantonamento.

- NOTA INTEGRATIVA -

DETTAGLIO QUOTE INUTILIZZATE CONTRIBUTI	ASSEGNAZIONE INIZIALE CONTRIBUTO		UTILIZZI / COSTI			FONDO AL 31/12/2012
	Esercizio	Importo contributo	Tipologia	Importo	Esercizio 2012	
2010 e precedenti		1 876 112	B.1) Acquisti di beni		37 373	1 350 500
			B.2) Acquisti di servizi sanitari		255 022	
			B.3) Acquisti di servizi non sanitari		69 471	
			B.6) Costi del personale		63 454	
			Altri costi (rettifica contributo non iscritta a conto economico come utilizzo)		58 323	
			Altri costi (utilizzo per costi esercizi precedenti)		41 970	
			Totale		525 612	
			B.1) Acquisti di beni		5 622	
			B.2) Acquisti di servizi sanitari		69 618	
			B.3) Acquisti di servizi non sanitari		110 659	
B.6) Costi del personale		41 100				
Altri costi (dettagliare)		226 998				
Totale		644 620				
2 011		644 620	B.1) Acquisti di beni			417 822
			B.2) Acquisti di servizi sanitari			
			B.3) Acquisti di servizi non sanitari			
			B.6) Costi del personale			
			Altri costi (dettagliare)		226 998	
Totale		684 206				
2 012		684 206	B.1) Acquisti di beni			684 206
			B.2) Acquisti di servizi sanitari			
			B.3) Acquisti di servizi non sanitari			
			B.6) Costi del personale			
			Altri costi (dettagliare)		226 998	
Totale		684 206				
TOTALE		3 206 438			752 610	2.452.528

Tab. 37 - Dettaglio movimentazioni quota inutilizzata contributi da Regione o P.A. per quota F.S.R. vincolato

- NOTA INTEGRATIVA -

DETTAGLIO QUOTE INUTILIZZATE CONTRIBUTI	ASSEGNAZIONE INIZIALE CONTRIBUTO		UTILIZZI / COSTI		FONDO AL 31/12/2012
	Esercizio	Importo contributo	Tipologia	Importo Esercizio 2012	
Quote inutilizzate contributi vincolati da soggetti pubblici (extra fondo)	2010 e precedenti	3 353 719	B.1) Acquisti di beni	20 282	3 312 566
			B.2) Acquisti di servizi sanitari	7 685	
			B.3) Acquisti di servizi non sanitari	5 268	
			B.6) Costi del personale	325	
			Altri costi (fitti passivi)	383	
			Altri costi (rettifica contributo non iscritta a conto economico come utilizzo)	7 210	
			Totale	41 153	
	2 011	1 355 813	B.1) Acquisti di beni	51 819	1 052 150
			B.2) Acquisti di servizi sanitari		
			B.3) Acquisti di servizi non sanitari	21 328	
			B.6) Costi del personale	16 781	
			Altri costi (rettifica contributo non iscritta a conto economico come utilizzo)	213 735	
			Totale	303 663	
2 012	2 088 828	B.1) Acquisti di beni		2 068 828	
		B.2) Acquisti di servizi sanitari			
		B.3) Acquisti di servizi non sanitari			
		B.6) Costi del personale			
		Altri costi (dettagliare)			
		Totale			
TOTALE	6 778 350	TOTALE	344 816	6 433 534	

Tab. 38 – Dettaglio movimentazioni quota inutilizzata contributi vincolati da soggetti pubblici (extrafondo)

- NOTA INTEGRATIVA -

DETTAGLIO QUOTE INUTILIZZATE CONTRIBUTI	ASSEGNAZIONE INIZIALE CONTRIBUTO		UTILIZZI / COSTI				FONDO AL 31/12/2012	
	Esercizio	Importo contributo	Tipologia	Importo				
				Esercizio 2009 e precedenti	Esercizio 2010	Esercizio 2011		Esercizio 2012
Quote inutilizzate contribuiti per ricerca	2010 e precedenti		B.1) Acquisti di beni					
			B.2) Acquisti di servizi sanitari					
			B.3) Acquisti di servizi non sanitari					
			B.6) Costi del personale					
			Altri costi (dettagliare)					
			Totale					
	2 011		B.1) Acquisti di beni					
			B.2) Acquisti di servizi sanitari					
			B.3) Acquisti di servizi non sanitari					
			B.6) Costi del personale					
Altri costi (dettagliare)								
		Totale						
2 012	196 000	B.1) Acquisti di beni						
		B.2) Acquisti di servizi sanitari						
		B.3) Acquisti di servizi non sanitari						
		B.6) Costi del personale						
		Altri costi (dettagliare)						
		Totale					196 000	
	TOTALE	196 000					196 000	

Tab. 39 – Dettaglio movimentazioni quota inutilizzata contribuiti per ricerca

- NOTA INTEGRATIVA -

DETTAGLIO QUOTE INUTILIZZATE CONTRIBUTI	ASSEGNAZIONE INIZIALE CONTRIBUTO		UTILIZZI / COSTI				FONDO AL 31/12/2012
	Esercizio	Importo contributo	Tipologia	Importo			
				Esercizio 2009 e precedenti	Esercizio 2010	Esercizio 2011	
			B.1) Acquisti di beni				
			B.2) Acquisti di servizi sanitari				
			B.3) Acquisti di servizi non sanitari				
			B.6) Costi del personale				
			Altri costi (dettagliare)				
			Totale				
Quote inutilizzate contributi vincolati da privati			B.1) Acquisti di beni				
			B.2) Acquisti di servizi sanitari				
			B.3) Acquisti di servizi non sanitari				
			B.6) Costi del personale				
			Altri costi (dettagliare)				
			Totale				
			B.1) Acquisti di beni				
			B.2) Acquisti di servizi sanitari				
			B.3) Acquisti di servizi non sanitari				
			B.6) Costi del personale				
			Altri costi (dettagliare)				
			Totale				
			TOTALE				

Tab. 40 – Dettaglio movimentazioni quota inutilizzata contributi vincolati da privati

- NOTA INTEGRATIVA -

Si forniscono di seguito le informazioni inerenti i criteri utilizzati per la determinazione dell'entità dei fondi per rischi ed oneri, nonché gli estremi dei verbali del Collegio Sindacale di analisi degli stessi

Fondo	Criteri di determinazione	Estremi del verbale del Collegio Sindacale
Fondi per imposte anche differite	Il Fondo è stato determinato a fronte di due accertamenti a carico dell'Azienda effettuati dalla Agenzia delle Entrate. L'Azienda ha presentato ricorso, vincendo per entrambi il primo grado di giudizio. L'Agenzia ha esperito appello e il contenzioso è ancora in corso	N 9 del 24.04.2013
Fondo per cause civili ed oneri processuali	Il Fondo è stato determinato sulla base di una analisi delle cause in corso, condotta dall'U.O. Legale, che ha tenuto conto della valutazione fornita dai difensori di parte circa il possibile esito della causa in corso. In tale fondo è stato accantonato anche l'importo previsto per la copertura delle relative spese legali	N 9 del 24.04.2013
Altri Fondi rischi-assicurativi	Il Fondo è stato determinato sulla base di una analisi dei sinistri in corso e delle richieste di risarcimento danno pervenute all'Azienda ed è stata effettuata dall'U.O Segreteria Generale. La quantificazione dei rischi tiene conto dell'ammontare delle franchigie a carico azienda relative ai singoli sinistri nonché dell'andamento del "pagato" relativo agli ultimi tre esercizi	N 8 del 17.04.2013
Altri Fondi rischi-su convenzioni bilaterali (mobilità internazionale)	Il Fondo è stato determinato sulla base delle informazioni contenute nel Report regionale, nel quale viene riportato il trend delle partite creditricie e debitorie. In particolare, è stato stimato un accantonamento in quanto si è ritenuto non adeguato l'ammontare di debito relativo alla mobilità internazionale già iscritto a tale titolo	N 8 del 17.04.2013
Fondo -per ferie maturate e non godute (classificato in bilancio alla voce "Fondo rischi contenzioso personale dipendente")	Per la determinazione di tale Fondo si è adottato principalmente il criterio della media degli esborsi monetari dell'ultimo triennio, dando priorità alle indicazioni regionali (nota regionale prot.14831 del 13/04/2006) rispetto alle indicazioni del D.Lgs 118/2011	N 9 del 24.04.2013
Atri Fondi per oneri e spese - personale in quiescenza	Il Fondo è stato determinato tenendo conto dell'importo da corrispondere all'INPDAP per l'adeguamento pensionistico relativo ai rinnovi contrattuali degli aventi diritto, elaborato dall'U.O. Amministrazione del Personale	N 9 del 24.04.2013
Atri Fondi per oneri e spese - compenso aggiun-	Per la quantificazione del Fondo si è tenuto conto dell'importo determinato nell'apposita Delibera del Direttore Generale, a seguito della rendiconta-	N 9 del 24.04.2013

tivo personale dipendente per attività aggiuntive	zione dell'attività svolta per espianto/trapianto organi fuori orario di servizio dal personale dipendente, ancora da liquidare al 31/12/2012 e per la quota parte di oneri non già rilevati nelle partite di debito vs personale.	
Fondo rinnovi contrattuali-convenzioni MMG/PLS/MCA	E' stato determinato sulla base delle specifiche indicazioni regionali.	N 9 del 24.04.2013
Atri Fondi per oneri e spese – manutenzioni cicliche	Trattasi della quota di dei costi competenza dell'esercizio 2012 relativi alle manutenzioni cicliche a carattere straordinario, non incrementative delle vita utile dei beni ai quali afferiscono. È stato determinatio sulla base degli elementi stimati dalla UO Attività tecniche e UO Economato	N 9 del 24.04.2013
Altri Fondi per oneri e spese-per interessi moratori	Il Fondo corrisponde agli interessi di mora stimati a fronte dei debiti scaduti in essere al 31 dicembre 2012. E' stato determinato considerando il ritardo medio di pagamento dei debiti, al tasso in vigore per le transazioni commerciali pari all'8%. L'importo così determinato è stato nettato degli interessi di mora già addebitati dai creditori e regolarmente registrati in contabilità.	N 9 del 24.04.2013

Altre informazioni relative a fondi rischi e oneri.

Informazione	Caso presente in azienda?		Se sì, illustrare
FR01. Con riferimento ai rischi per i quali è stato costituito un fondo, esiste la possibilità di subire perdite addizionali rispetto agli ammontari stanziati?	NO		
FR02. Esistono rischi probabili, a fronte dei quali non è stato costituito un apposito fondo per l'impossibilità di formulare stime attendibili?	NO		
FR03. Esistono rischi (né generici, né remoti) a fronte dei quali non è stato costituito un apposito fondo perché solo possibili, anziché probabili? Da tali rischi potrebbero scaturire perdite significative?	NO		
FR04 – Altro. Esistono altre informazioni che si ritiene necessario fornire per soddisfare la regola generale secondo cui "Se le informazioni richieste da specifiche disposizioni di legge non sono sufficienti a dare una rappresentazione veritiera e corretta, si devono fornire le informazioni complementari necessarie allo scopo" (art 2423 cc)?	NO		

13. Trattamento di fine rapporto

CODICE MOD. SP	TRATTAMENTO DI FINE RAPPORTO	Consistenza iniziale	Accantonamenti dell'esercizio	Utilizzi dell'esercizio	Valore finale
PCA000	Fondo per premi operosità medici SUMAI	4.570.537	200.000	-110.753	4.659.783
PCA010	Fondo per trattamento di fine rapporto dipendente	0	0	0	0
	TOTALE TRATTAMENTO DI FINE RAPPORTO	4.570.537	200.000	-110.753	4.659.783

Tab. 41 – Consistenza e movimentazioni del Trattamento di Fine Rapporto

Si forniscono di seguito le informazioni inerenti i criteri utilizzati per la determinazione dell'entità del fondo di seguito indicato

Fondo	Criteri di determinazione
Fondo per premi operosità medici SUMAI	Il fondo viene determinato applicando i criteri previsti dall'art.49 dell'Accordo Collettivo Nazionale 23/03/2005, integrato con l'A.C.N. 29/07/2009.

Altre informazioni relative a trattamento di fine rapporto.

Informazione	Caso presente in azienda?	Se sì, illustrare
TR01 - Altro. Esistono altre informazioni che si ritiene necessario fornire per soddisfare la regola generale secondo cui "Se le informazioni richieste da specifiche disposizioni di legge non sono sufficienti a dare una rappresentazione veritiera e corretta, si devono fornire le informazioni complementari necessarie allo scopo" (art 2423 cc)?	NO	

14. Debiti

CODICE MOD. SP.	DEBITI	Valore Iniziale	MOVIMENTI DELL'ESERCIZIO		Valore finale	di cui per fatture da ricevere	di cui per acquisti di beni iscritti tra le immobilizzazioni
			Incrementi	Decrementi			
PDA000	MUTUI PASSIVI	53 258 601		-2 784 292	50 494 309		
	DEBITI v/STATO	5 080 309	761 138	0	5 841 447		
PDA020	Debiti v/Stato per mobilità passiva extraregionale	0	0	0	0		
PDA030	Debiti v/Stato per mobilità passiva internazionale	5 080 309	761 138		5 841 447		
PDA040	Acconto quota FSR v/Stato	0	0	0	0		
PDA050	Debiti v/Stato per restituzione finanziamenti - per ricerca:	0	0	0	0		
.....				0		
PDA060	Altri debiti v/Stato	0	0	0	0		
.....				0		
					0		
	DEBITI v/REGIONE O PROVINCIA AUTONOMA	29 864 411	1 374 535	-724 745	30 514 201		
PDA080	Debiti v/Regione o Provincia Autonoma per finanziamenti	0	0	0	0		
PDA090	Debiti v/Regione o Provincia Autonoma per mobilità passiva intraregionale	0	0	0	0		
PDA100	Debiti v/Regione o Provincia Autonoma per mobilità passiva extraregionale	28 698 647	631 660		30 330 307		
PDA110	Acconto quota FSR da Regione o Provincia Autonoma	0			0		
PDA120	Altri debiti v/Regione o Provincia Autonoma	165 764	742 875	-724 745	183 894		
	DEBITI v/COMUNI:	2 325 535	4 603 737	-3 199 130	3 730 142		
	Debiti verso enti locali	2 325 535	4 603 737	-3 199 130	3 730 142	577 295	
	DEBITI v/AZIENDE SANITARIE PUBBLICHE DELLA REGIONE	24 428 993	64 101 993	-58 911 684	29 619 301		
PDA160	Debiti v/Aziende sanitarie pubbliche della Regione - per quota FSR	0			0		
PDA170	Debiti v/Aziende sanitarie pubbliche della Regione - finanziamento sanitario aggiuntivo corrente LEA	0			0		
PDA180	Debiti v/Aziende sanitarie pubbliche della Regione - finanziamento sanitario aggiuntivo corrente extra LEA	0			0		
PDA190	Debiti v/Aziende sanitarie pubbliche della Regione - mobilità in compensazione	6 313 223	23 008 584	-23 982 178	5 339 628		
PDA200	Debiti v/Aziende sanitarie pubbliche della Regione - mobilità non in compensazione	0			0		
PDA210	Debiti v/Aziende sanitarie pubbliche della Regione - altre prestazioni	18 115 770	41 093 409	-34 929 506	24 279 673	9 850 888	
PDA220	Debiti v/Aziende Sanitarie pubbliche fuori Regione	639 342	83 343	-28 909	693 777	408	
PDA230	Debiti v/Aziende sanitarie pubbliche della Regione per versamenti c/patrimonio netto	0			0		
	TOTALE DEBITI v/AZIENDE SANITARIE PUBBLICHE	27.428.993	64 185 336	-58.911.684	30 313 078		
	DEBITI v/SOCIETA' PARTECIPATE E/O ENTI DIPENDENTI	373 734	528 404	-1 718	900 423		
PDA250	Debiti v/enti regionali:	18 898	35 773	-430	54 242		
	ARPA Agenzia Sanitaria Regionale	18 898	35 773	-430	54 242		
.....				0		
PDA260	Debiti v/aperimentazioni gestionali:	0	0	0	0		
.....				0		
PDA270	Debiti v/altre partecipate:	354 837	492 631	-1 286	846 181		
	IRST Istituto Scientifico Romagnolo	354 837	492 631	-1 286	846 181		
.....				0		

- NOTA INTEGRATIVA -

CODICE MOD. SP	DEBITI	Valore iniziale	MOVIMENTI DELL'ESERCIZIO		Valore finale	di cui per fatture da ricevere	di cui per acquisti di beni iscritti tra le immobilizzazioni
			Incrementi	Decrementi			
PDA280	DEBITI V/FORNITORI:	203 408 189	346 680 766	-382 534 842	187 554 113		
PDA290	Debiti verso erogatori (privati accreditati e convenzionati) di prestazioni sanitarie	58 501 532	132 139 000	-133 739 056	56 901 476		
PDA300	Debiti verso altri fornitori	144 906 658	214 541 765	-248 795 787	110 652 636	16 903 202	12 117 893
PDA310	DEBITI V/ISTITUTO TESORIERE	17 019 840	329 937 518	-337 269 890	9 687 468		
PDA320	DEBITI TRIBUTARI:	8 174 360	110 692 677	-110 561 086	8 305 952		
	Erario c/ritenuta irpef	6 006 132	95 049 824	-94 961 138	6 094 819		
	Debiti v/erario ired	62 309	438 504	-419 712	81 101		
	Iva c/vendite	-259	457 810	-457 836	-285		
	Erario c/iva	12 836	381 403	-378 971	15 367		
	Iva cae	10 318	66 960	-73 440	3 836		
	Iva RSM	2 096	36 840	-34 710	4 226		
	Irap Regione Emilia Romagna	2 080 830	14 261 337	-14 235 280	2 108 887		
PDA330	DEBITI V/ISTITUTI PREVIDENZIALI, ASSISTENZIALI E SICUREZZA SOCIALE:	9 473 125	67 236 437	-67 030 618	9 678 945		
	INPS	8 518 481	58 148 017	-58 212 958	8 453 539		
	INAIL	-54 895	2 167 869	-1 892 902	220 072		
	ONAOI	53 390	97 481	-94 102	56 769		
	ENPAM	929 085	6 781 894	-6 789 546	921 432		
	ENPAF	5 582	22 328	-22 328	5 582		
	ENPAV	21 483	18 647	-18 780	21 550		
PDA340	DEBITI V/ALTRI:	15 508 000	127 555 793	-126 745 936	16 317 857		
PDA350	Debiti v/altri finanziatori	0			0		
PDA360	Debiti v/dipendenti	13 432 204	121 106 958	-119 565 475	14 973 687		
PDA370	Debiti v/gestioni liquidatorie	0			0		
PDA380	Altri debiti diversi:	2 075 796	6 448 835	-7 180 462	1 344 170		
	Debiti verso gestione sociale	333 546	581 033	-775 842	138 738		
	Debiti per pignoramenti	70 410	731 962	-726 994	75 378		
	Debiti per indennizzi L. 210/92	92 308	810 187	-837 904	64 590		
	Altro	1 579 532	4 325 653	-4 839 722	1 065 463		

Tab. 42 – Consistenza e movimentazioni dei debiti

- NOTA INTEGRATIVA -

CODICE MOD. SP	DEBITI	DEBITI PER ANNO DI FORMAZIONE				
		Esercizio 2008 e precedenti	Esercizio 2009	Esercizio 2010	Esercizio 2011	Esercizio 2012
PDA000	MUTUI PASSIVI	26 836 912			23 657 397	
	DEBITI V/STATO					
PDA020	Debiti v/Stato per mobilità passiva extraregionale	5 841 447	0	0	0	0
PDA030	Debiti v/Stato per mobilità passiva internazionale	5 841 447				
PDA040	Acconto quota FSR v/Stato					
PDA050	Debiti v/Stato per restituzione finanziamenti - per ricerca:	0	0	0	0	0
...	...					
PDA060	Altri debiti v/Stato	0	0	0	0	0
...	...					
	DEBITI V/REGIONE O PROVINCIA AUTONOMA					
PDA080	Debiti v/Regione o Provincia Autonoma per finanziamenti	0	14 888 939	14 674 334	767 034	183 894
PDA090	Debiti v/Regione o Provincia Autonoma per mobilità passiva intraregionale					
PDA100	Debiti v/Regione o Provincia Autonoma per mobilità passiva extraregionale		14 888 939	14 674 334	767 034	
PDA110	Acconto quota FSR da Regione o Provincia Autonoma					
PDA120	Altri debiti v/Regione o Provincia Autonoma					183 894
PDA130	DEBITI V/COMUNI:	0	19 202	35 878	209 724	3 465 338
...	...					
	DEBITI VIAZIENDE SANITARIE PUBBLICHE DELLA REGIONE					
PDA160	Debiti v/Aziende sanitarie pubbliche della Regione - per quota FSR	80 308	314 105	6 949 589	1 019 393	21 255 926
PDA170	Debiti v/Aziende sanitarie pubbliche della Regione - finanziamento sanitario aggiuntivo corrente LEA					
PDA180	Debiti v/Aziende sanitarie pubbliche della Regione - finanziamento sanitario aggiuntivo corrente extra LEA					
PDA190	Debiti v/Aziende sanitarie pubbliche della Regione - mobilità in compensazione			6 313 223	-25 118	-948 476
PDA200	Debiti v/Aziende sanitarie pubbliche della Regione - mobilità non in compensazione					
PDA210	Debiti v/Aziende sanitarie pubbliche della Regione - altre prestazioni	80 308	314 105	638 347	1 044 511	22 204 402
PDA220	Debiti v/Aziende Sanitarie pubbliche fuori Regione	184 109	39 582	234 246	160 374	75 464
PDA230	Debiti v/Aziende sanitarie pubbliche della Regione per versamenti c/patrimonio netto					
	TOTALE DEBITI VIAZIENDE SANITARIE PUBBLICHE	264 417	353 688	7 183 816	1 179 768	21 331 390
	DEBITI V/SOCIETA' PARTECIPATE E/O ENTI DIPENDENTI					
PDA250	Debiti v/enti regionali:	0	0	553	373 181	526 688
	ARPA Agenzia Sanitaria Regionale	0	0	0	18 898	35 344
	0	0	0	18 898	35 344
PDA260	Debiti v/sperimentazioni gestionali:	0	0	0	0	0
...					
PDA270	Debiti v/altre partecipate:	0	0	553	354 284	491 345
	IRST Istituto Scientifico Romagnolo			553	354 284	491 345
...					

- NOTA INTEGRATIVA -

CODICE MOD. SP	DEBITI	DEBITI PER ANNO DI FORMAZIONE				
		Esercizio 2008 e precedenti	Esercizio 2008	Esercizio 2010	Esercizio 2011	Esercizio 2012
PDA280	DEBITI V/FORNITORI:	6 896 543	1 789 173	3 561 676	12 788 118	142 718 603
PDA290	Debiti verso erogatori (privati accreditati e convenzionati) di prestazioni sanitarie	1 362 908	760 147	1 355 889	6 364 799	47 057 734
PDA300	Debiti verso altri fornitori	5 333 635	1 029 026	2 205 788	6 423 319	95 660 870
						9 687 468
PDA310	DEBITI V/ISTITUTO TESORIERE					
PDA320	DEBITI TRIBUTARI:	70 219	3 839	13 847	3 129	8 214 918
	Erario c/ritenute irpef		303	0		6 094 518
	Debiti v/erario ired	62 309				18 792
	Iva c/vendite	-285				15 367
	Erario c/iva					3 836
	Iva cee					4 226
	Iva RSM					2 078 180
	Irap Regione Emilia Romagna	8 195	3 536	13 847	3 129	
PDA330	DEBITI V/ISTITUTI PREVIDENZIALI, ASSISTENZIALI E SICUREZZA SOCIALE:	202 430	7 035	2 720	7 613	9 459 147
	INPS	175 624	6 997	2 491	6 855	8 261 573
	INAIL	1 258	0	0	0	218 814
	ONAOISI	6 392	38	229	758	50 352
	ENPAM	-312				921 744
	ENPAF					5 582
	ENPAV	20 468				1 082
PDA340	DEBITI V/ALTRI:	11 732 536	374 568	529 019	957 757	2 723 957
PDA350	Debiti v/altri finanziatori					
PDA360	Debiti v/dipendenti	11 223 046	260 730	517 151	957 894	2 014 867
PDA370	Debiti v/gestioni liquidatorie					
PDA380	Altri debiti diversi:	509 491	113 858	11 868	-138	709 090
	Debiti verso gestione sociale					138 738
	Debiti per pignoramenti	8 422	1 342	62	88	65 465
	Debiti per indennizzi L.210/92					64 590
	Altro	501 069	112 516	11 806	-225	440 298

Tab. 43 - Dettaglio dei debiti per anno di formazione

- NOTA INTEGRATIVA -

CODICE MOD. SP	DEBITI	DEBITI PER SCADENZA		
		Entro 12 mesi	Tra 1 e 5 anni	Oltre 5 anni
PDA000	MUTUI PASSIVI	2 838 857	12 134 830	35 520 622
	DEBITI V/STATO	5 841 447	0	0
PDA020	Debiti v/Stato per mobilità passiva extraregionale	0		
PDA030	Debiti v/Stato per mobilità passiva internazionale	5 841 447		
PDA040	Acconto quota FSR v/Stato			
PDA050	Debiti v/Stato per restituzione finanziamenti - per ricerca:	0	0	0
	...			
	...			
PDA060	Altri debiti v/Stato	0	0	0
	...			
	...			
	DEBITI V/REGIONE O PROVINCIA AUTONOMA	30 514 201	0	0
PDA080	Debiti v/Regione o Provincia Autonoma per finanziamenti	0		
PDA090	Debiti v/Regione o Provincia Autonoma per mobilità passiva intraregionale	0		
PDA100	Debiti v/Regione o Provincia Autonoma per mobilità passiva extraregionale	30 330 307		
PDA110	Acconto quota FSR da Regione o Provincia Autonoma			
PDA120	Altri debiti v/Regione o Provincia Autonoma	183 894		
PDA130	DEBITI V/COMUNI:	3 730 142	0	0
	Debiti verso enti locali	3 730 142		
	DEBITI V/AZIENDE SANITARIE PUBBLICHE DELLA REGIONE	29 619 301	0	0
PDA160	Debiti v/Aziende sanitarie pubbliche della Regione - per quota FSR			
PDA170	Debiti v/Aziende sanitarie pubbliche della Regione - finanziamento sanitario aggiuntivo corrente LEA			
PDA180	Debiti v/Aziende sanitarie pubbliche della Regione - finanziamento sanitario aggiuntivo corrente extra LEA			
PDA190	Debiti v/Aziende sanitarie pubbliche della Regione - mobilità in compensazione	5 339 628		
PDA200	Debiti v/Aziende sanitarie pubbliche della Regione - mobilità non in compensazione	0		
PDA210	Debiti v/Aziende sanitarie pubbliche della Regione - altre prestazioni	24 279 673		
PDA220	Debiti v/Aziende Sanitarie pubbliche fuori Regione	693 777		
PDA230	Debiti v/Aziende sanitarie pubbliche della Regione per versamenti c/patrimonio netto	0		
	TOTALE DEBITI V/AZIENDE SANITARIE PUBBLICHE	30 313 078	0	0
	DEBITI V/SOCIETA' PARTECIPATE E/O ENTI DIPENDENTI	900 423	0	0
PDA250	Debiti v/enti regionali:	54 242	0	0
	ARPA Agenzia Sanitaria Regionale	54 242		
			
PDA260	Debiti v/sperimentazioni gestionali:	0	0	0
			
			
PDA270	Debiti v/altre partecipate:	846 181	0	0
	IRST Istituto Scientifico Romagnolo	846 181		
			

- NOTA INTEGRATIVA -

CODICE MOD. SP	DEBITI	DEBITI PER SCADENZA		
		Entro 12 mesi	Tra 1 e 5 anni	Oltre 5 anni
PDA280	DEBITI V/FORNITORI:			
PDA290	Debiti verso erogatori (privati accreditati e convenzionati) di prestazioni sanitarie	167 554 113	0	0
PDA300	Debiti verso altri fornitori	56 901 476		
		110 652 636		
PDA310	DEBITI V/ISTITUTO TESORIERE	9 687 468		
PDA320	DEBITI TRIBUTARI:	8 305 952	0	0
	Erario c/ritenute irpef	6 094 819		
	Debiti v/erario ired	81 101		
	Iva c/vendite	-285		
	Erario c/iva	15 367		
	Iva cee	3 836		
	Iva RSM	4 226		
	Irap Regione Emilia Romagna	2 106 887		
PDA330	DEBITI V/ISTITUTI PREVIDENZIALI, ASSISTENZIALI E SICUREZZA SOCIALE:	9 678 945	0	0
	INPS	8 453 539		
	INAIL	220 072		
	ONAOI	56 769		
	ENPAM	921 432		
	ENPAF	5 582		
	ENPAV	21 550		
	...			
PDA340	DEBITI V/ALTRI:	16 317 857	0	0
PDA350	Debiti v/altri finanziatori			
PDA360	Debiti v/dipendenti	14 973 687		
PDA370	Debiti v/gestioni liquidatorie			
PDA380	Altri debiti diversi:	1 344 170	0	0
	Debiti verso gestione sociale	138 738		
	Debiti per pignoramenti	75 378		
	Debiti per indennizzi L.210/92	64 590		
	Altro	1 065 463		
			

Tab. 44 – Dettaglio dei debiti per scadenza

- NOTA INTEGRATIVA -

DETTAGLIO MUTUI	Destinazione	Soggetto erogatore	Riferimenti dell'area di autorizzazione regionale	Importo iniziale	Scadenza	Debito residuo	Tasso di interesse	Garanzia mutui
Mutuo Dexia Crediop S.p.A.	Risutturazione edilizia	Dexia Crediop S.p.A.	D.G.R. 1506/01 e D.G.R. 1670/05	13.427.879	30/06/2023	6.981.562	euribor 6 mesi + 0,25 punti percentuali annui	Vincolo irrevocabile per la durata del mutuo, ai sensi del Decreto 502/92 "pro-solvendo" sulle entrate correnti della necessaria disponibilità a garantire le semestralità di rimborso
Mutuo Monte Paschi Siena S.p.A. in A.T.I. con Banca Toscana S.p.A.	Acquisto stabile sede aziendale	Monte Paschi Siena S.p.A.	D.G.R. 1670/05	27.000.000	31/12/2025	18.877.098	euribor 6 mesi + spread	Vincolo di prevedere nei bilanci gli impegni di spesa per il rimborso delle rate
Mutuo Banca Carige	Interventi strutturali (DEA Ospedale Rimini, progetto sicurezza, altri interventi)	Banca Carige	D.G.R. 1676/06	26.000.000	30/06/2031	24.598.829	euribor 6 mesi + spread	Vincolo di prevedere nei bilanci gli impegni di spesa per il rimborso delle rate
Mutuo fruttifero ai sensi dell'art. 1815 e seguenti del c.c. Banca Popolare Valconca Società Cooperativa per Azioni. La Banca si accolla le quote interessi quale contributo	acquisto autoambulanza	Banca Popolare Valconca Società Cooperativa per Azioni		40.000	13/07/2021	36.820	senza interessi	
TOTALE MUTUI				66.467.879		50.494.309		

Tab. 45 - Dettaglio mutui

- NOTA INTEGRATIVA -

DETTAGLIO DEBITI INTRAREGIONALI PER SINGOLA AZIENDA	Mobilità in compensazione	Mobilità non in compensazione	Altre presta- zioni
Azienda USL Bologna	-16.464		114.360
Azienda USL Cesena	2.666.980		19.181.064
Azienda USL Ferrara	15.895		168
Azienda USL Forlì	2.490.184		1.716.354
Azienda USL Imola	474.687		19.052
Azienda USL Modena	-224.461		9.764
Azienda USL Parma	3.487		285
Azienda USL Piacenza	-5.098		1.602
Azienda USL Ravenna	174.783		1.387.204
Azienda USL Reggio Emilia	-35.406		34
Azienda Ospedaliero-Universitaria Reggio Emilia	7.379		1.306
Azienda Ospedaliero-Universitaria Arcispedale Sant'anna Ferrara	255.667		158.498
Azienda Ospedaliero-Universitaria Parma	110.306		59.750
Azienda Ospedaliero-Universitaria Policlinico Modena	63.300		79.414
Azienda Ospedaliero-Universitaria Policlinico S. Orsola-Malpighi Bologna	-792.741		1.502.175
Istituto Ortopedico Rizzoli Bologna	151.129		47.984
Fatture da ricevere da Az.San.RER			660
	5.339.628		24.279.673

Tab. 46 – Dettaglio debiti intraregionali per mobilità (in compensazione e non) e per altre prestazioni

DB01 – Transazioni

DB01 – NO	I debiti verso fornitori non sono sottoposti a procedure di transazione regionali.
------------------	--

Si precisa che le transazioni inerenti i debiti v/fornitori di beni e servizi, avvengono regolarmente, ma non su base regionale, bensì su iniziativa esclusivamente aziendale.

Altre informazioni relative a debiti.

Informazione	Caso presente in azienda?	Se sì, illustrare
DB02 - Altro. Esistono altre informazioni che si ritiene necessario fornire per soddisfare la regola generale secondo cui "Se le informazioni richieste da specifiche disposizioni di legge non sono sufficienti a dare una rappresentazione veritiera e corretta, si devono fornire le informazioni complementari necessarie allo scopo" (art 2423 cc)?	NO	

15. Ratei e risconti passivi

CODICE MOD. CE	RATEI PASSIVI	Importo	di cui oltre 12 mesi
CA0030	INTERESSI PASSIVI	30	

Tab. 47 – Ratei passivi – Dettaglio a livello di costo (codice CE)

CODICE MOD. CE	RISCONTI PASSIVI	Importo	di cui oltre 12 mesi
	DETTAGLIO A LIVELLO DI CODICE DI RICAVI CE		
AA1080	FITTI ATTIVI ED ALTRI PROVENTI DA ATTIVITA' IMMOBILIARI	88 776	0

Tab. 48 – Risconti passivi – Dettaglio a livello di ricavo (codice CE)

Altre informazioni relative a ratei e risconti passivi.

Informazione	Caso presente in azienda?	Se sì, illustrare
RP01 – Altro. Esistono altre informazioni che si ritiene necessario fornire per soddisfare la regola generale secondo cui “Se le informazioni richieste da specifiche disposizioni di legge non sono sufficienti a dare una rappresentazione veritiera e corretta, si devono fornire le informazioni complementari necessarie allo scopo” (art 2423 cc)?	NO	

16. Conti d'ordine

CODICE MOD. SP	CONTI D'ORDINE	Valore iniziale	Incrementi	Decrementi	Valore finale
PFA000	F.1) CANONI DI LEASING ANCORA DA PAGARE	0	0	0	0
PFA010	F.2) DEPOSITI CAUZIONALI	15.498.770	156.113	0	15.654.883
PFA020	F.3) BENI IN COMODATO	137.065	0	0	137.065
PFA030	F.4) ALTRI CONTI D'ORDINE	0	0	0	0
	<i>Canoni di leasing a scadere</i>				0
	<i>Depositi cauzionali</i>				0
	<i>Beni di terzi presso l'Azienda</i>				0
	<i>Garanzie prestate (fidejussioni, avalli, altre garanzie personali e reali)</i>				0
	<i>Garanzie ricevute (fidejussioni, avalli, altre garanzie personali e reali)</i>				0
	<i>Beni in contenzioso</i>				0
	<i>Altri impegni assunti</i>				0
	...				0

Tab. 49 – Dettagli e movimentazioni dei conti d'ordine

Altre informazioni relative a conti d'ordine.

Informazione	Caso presente in azienda?	Se sì, illustrare
CO01. Sono state attivate operazioni di project finance?	NO	
CO02. Esistono beni dell'Azienda presso terzi (in deposito, in pegno o in comodato)?	SI	Trattasi dei cespiti ceduti in comodato d'uso gratuito all'AUSL di Cesena per lo svolgimento delle attività comuni del Laboratorio Centralizzato e dell'Officina Trasfusionale di AVR presso Pievesestina.
CO03 – Altro. Esistono altre informazioni che si ritiene necessario fornire per soddisfare la regola generale secondo cui "Se le informazioni richieste da specifiche disposizioni di legge non sono sufficienti a dare una rappresentazione veritiera e corretta, si devono fornire le informazioni complementari necessarie allo scopo" (art 2423 cc)?	NO	

17. Contributi in conto esercizio

CODICE MOD. CE	CONTRIBUTI IN C/ESERCIZIO	Quota capitaria	Funzioni	Altro	Note
AA0030	Contributi da Regione o Prov. Aut. per quota F.S. regionale indistinto	493.049.762	3.122.701	25.503.492	
AA0080	Contributi da Regione o Prov. Aut. (extra fondo) - Risorse aggiuntive da bilancio regionale a titolo di copertura <u>LEA</u>	0			
AA0090	Contributi da Regione o Prov. Aut. (extra fondo) - Risorse aggiuntive da bilancio regionale a titolo di copertura <u>extra LEA</u>	0		2.000.000	

Tab. 50 – Dettagli contributi in conto esercizio

- NOTA INTEGRATIVA -

CODICE MOD. CE	DETTAGLIO CONTRIBUTI IN C/ESERCIZIO	Atto	Data	Oggetto	Importo assegnato	Importo utilizzato	Codice conto
AA0020	DA REGIONE O P.A. PER QUOTA F.S. REGIONALE:				529 434 564		
AA0030	Quota F.S. regionale - Indistinto	DGR.653	21/05/12	Finanziamento S.S.R. 2012	521 675 955		
AA0040	Quota F.S. regionale - vincolato:				7 758 609		
	Personale presidio per tossicodipendenti nelle carceri	DGR 2165	28/12/12	personale carceri	52 300		
	Assistenza extra-ospedaliera malati AIDS	DGR 420	15/04/13	assistenza aids	420 103		
	Finanziam.statale sanità penitenziaria	DGR 2082	28/12/12	sanità penitenziaria	684 206		
	Finanziam. San. 2012 art. 20 d.lgs.118/2011	DGR 2175	28/12/12	finanz. Ammortata	6 602 000		
AA0050	EXTRA FONDO:						
AA0070	Contributi da Regione o Prov. Aut. (extra fondo) vincolati:				8 162 983		
	Diffusione defibrillatori automatici	DGR 1235	06/08/12	defibrillatori	18 163		
	Prevenzione luoghi di lavoro	DGR 2092	28/12/12	prevenz. Luoghi lavoro	470 000		
	Fondi AIFA 2008/2009	DGR 2093	28/12/12	farmacovigilanza	56 000		
	Somministr. Alimenti senza glutine nella ristorazione	DGR 1839	03/12/12	cellachia	8 958		
	Guadagnare salute	DGR 1188	06/08/12	guadagnare salute	18 000		
	Fondo Regionale per la non autosufficienza	DGR 1487	15/10/12	finanziamento FRNA	7 591 862		
AA0080	Contributi da Regione o Prov. Aut. (extra fondo) - Risorse aggiuntive da bilancio regionale a titolo di copertura LEA				0		
AA0090	Contributi da Regione o Prov. Aut. (extra fondo) - Risorse aggiuntive da bilancio regionale a titolo di copertura extra LEA	proposta delibera Giunta Regionale GPG/2013/438	04/04/13	finanziamento risorse aggiuntive extra-LEA	2 000 000		
AA0100	Contributi da Regione o Prov. Aut. (extra fondo) - Altro				0		
AA0120	Contributi da Aziende sanitarie pubbliche della Regione o Prov. Aut. (extra fondo) vincolati:				352 946		
	Azienda Osp.Univ.Parma - trattam sindromi coron.acute	DDG 768	22/11/12	farmacogenomica	49 000		
	Azienda Osp. Reggio Emilia - diagnosi artropatie	DDG 881	28/12/12	artropatie	12 200		
	Azienda Osp. Modena - medicina pall.pazienti con cancro	DDG 880	28/12/12	cure palliative	4 200		
	Azienda Osp.Modena - trattamento neoplasie	DDG 880	28/12/12	trattamento neoplas.	3 675		
	Azienda Usl Reggio Emilia - Ospedali senza fumo	DGR 2159	28/12/12	ospedali senza fumo	1 000		
	Azienda Osp. Bologna - interventi umanitari stranieri			Interventi uman. Stran	282 871		
AA0130	Contributi da Aziende sanitarie pubbliche (extra fondo) altro:				0		
						
						
AA0150	Contributi da altri soggetti pubblici (extra fondo) vincolati:				12 500		
	Comune Modena - Prostituzione indoor zona costiera	prot. Comune Modena 0145101	06/12/11	prostituzione	1 500		
	Inail - protesi 2012	convenzione con Centro protesi Inail Budrio	03/05/10	progetto di ricerca protesi inail	11 000		
AA0160	Contributi da altri soggetti pubblici (extra fondo) L.210/92:			trasferimenti per emotrasfusi L.210/92	808 763		
AA0170	Contributi da altri soggetti pubblici (extra fondo) altro:				383 851		
	Regione Emilia Romagna finanziamento FNA	DGR 1799	22/11/10	fondo nazionale per la non autosufficienza	117 777		
	Regione Emilia Romagna finanziamento FNA	DGR 1762	28/11/11	Assistenza domiciliare ai malati di SLA nell'ambito dell'FNA 2011	266 074		
						

- NOTA INTEGRATIVA -

CODICE MOD. CE	DETTAGLIO CONTRIBUTI IN C/ESERCIZIO	Atto	Data	Oggetto	Importo assegnato	Importo utilizzato	Codice conto
	PER RICERCA:						
AA0190	Contributi da Ministero della Salute per ricerca corrente:				0		
						
						
AA0200	Contributi da Ministero della Salute per ricerca finalizzata:				0		
	Progetto						
	Progetto						
AA0210	Contributi da Regione ed altri soggetti pubblici per ricerca:				553 743		
	Regione Emilia Romagna - finanziamento rete regionale IRCCS	DGR 1727	19/11/12	Finanziamento rete regionale IRCCS	357 743		
	AUSL Modena - progetto di modernizzazione	DGR 1165	30/07/12	Modello di presa in carico del paziente oncologico con malattia oncologica in fase avanzata o terminale....	60 000		
	AUSL Modena - progetto di modernizzazione	DGR 1165	30/07/12	Sicurezza dei sistemi infusionali....	136 000		
AA0220	Contributi da privati per ricerca:				0		
						
						
AA0230	CONTRIBUTI DA PRIVATI:				0		
						
						
	TOTALE CONTRIBUTI IN C/ESERCIZIO					541 709 349	

Tab. 51 – Informativa contributi in conto esercizio

CODICE MOD. CE	DETTAGLIO RETTIFICA CONTRIBUTI C/ESERCIZIO PER DESTINAZIONE AD INVESTIMENTI	Contributo assegnato	Quota destinata ad investimenti	Incidenza %
AA0020	Contributi in c/esercizio da Regione o P.A. per quota F.S. regionale	529.434.564	420.671	0,1%
AA0060	Contributi in c/esercizio da Regione o P.A. extra fondo	10.162.983		0,0%
AA0110	Contributi in c/esercizio da aziende sanitarie pubbliche (extra fondo)	352.946		0,0%
AA0180	Contributi in c/esercizio per ricerca	553.743		0,0%
AA0230	Contributi in c/esercizio da privati	0		0,0%
	Totale	540.504.235	420.671	0,1%

Tab. 52 – Dettaglio rettifica contributi in conto esercizio per destinazione ad investimenti

Altre informazioni relative a contributi in conto esercizio.

Informazione	Caso presente in azienda?	Se sì, illustrare
CT01. Sono state rilevate significative variazioni rispetto all'esercizio precedente?	NO	

- NOTA INTEGRATIVA -

COINTE MOD CE	DESCRIZIONE ATTIVITÀ	Azienda OSP-URE	Azienda OSP-UMG	Azienda OSP-URE	Azienda OSP-RO	IRRISORIO OSP-UMG RCCS	CSA	Totale altre Aziende Sanitarie IR	Totale Aziende Sanitarie Locali (Tab. 53.1 parte I)	TOTALE
RICAVI DA MOBILITA' SANITARIA INFRAREGIONALE (A)										
AA0350	Prestazioni di ricovero	140	560	140	140	0	0	980	10 727 252	10 728 232
AA0360	Prestazioni di specialistica ambulatoriale							0	6 951 316	6 951 316
AA0370	Prestazioni di psichiatria residenziale e semiresidenziale							0	1 439 761	1 439 761
AA0380	Prestazioni di Fife F							0	0	0
AA0390	Prestazioni servizi MMG, PLS, Continn. assistenziale							0	1 487 131	1 487 131
AA0400	Prestazioni servizi farmaceutica convenzionata							0	160 384	160 384
AA0410	Prestazioni farmali							0	678 660	678 660
AA0420	Prestazioni trasporto ambulanze ed elisoccorso							0	0	0
AA0430	Altre prestazioni sanitarie e socio-sanitarie	140	560	140	140			980	0	980
RICAVI DA MOBILITA' SANITARIA EXTRAREGIONALE (B)										
AA0460	Prestazioni di ricovero							23 396 941		23 396 941
AA0470	Prestazioni di specialistica ambulatoriale							14 500 000		14 500 000
AA0480	Prestazioni di psichiatria residenziale e semiresidenziale							3 350 486		3 350 486
AA0490	Prestazioni di Fife F							0		0
AA0500	Prestazioni servizi MMG, PLS, Continn. assistenziale							1 271 188		1 271 188
AA0510	Prestazioni servizi farmaceutica convenzionata							392 018		392 018
AA0520	Prestazioni farmali							1 085 703		1 085 703
AA0530	Prestazioni trasporto ambulanze ed elisoccorso							0		0
AA0540	Altre prestazioni sanitarie e socio-sanitarie							828 675		828 675
AA0550	Ricavi per cessione di emocomponenti e cellule staminali							5 253		5 253
AA0560	Ricavi per differenziale tariffe TUC							0		0
AA0570	Altre prestazioni sanitarie e socio-sanitarie a rilevanza sanitaria non soggette a compensazione Extraregionale							4 618		4 618
AA0600	Altre prestazioni sanitarie a rilevanza sanitaria - Mobilità attiva internazionale							1 959 800		1 959 800
	TOTALE RICAVI DA MOBILITA' (A+B)	0	560	140	140	0	0	23 397 921	10 727 252	34 125 173
AA0350	RICAVI PER PRESTAZIONI OGGETTO DI FATTURAZIONE DIRETTA INFRAREGIONALE (C)	92	5 296	273	29 650	3 215		38 657		38 657
	RICAVI PER PREST. OGGETTO DI FATTUR. DIRETTA EXTRAREGIONALE (D)							1 132 446		1 132 446
	TOTALE RICAVI PER PREST. OGGETTO DI FATTURAZ. DIRETTA (C+D)	92	5 296	273	29 650	3 215		1 171 103	0	1 171 103
	TOTALE RICAVI AZIENDE REGIONE (A+C)									
	TOTALE RICAVI AZIENDE EXTRA REGIONE (B+D)	92	270	5 856	413	29 790	3 215	39 637	10 727 252	10 766 889
	TOTALE RICAVI AZIENDE SANITARIE PUBBLICHE (A+B+C+D)							24 529 387		24 529 387
								24 569 024		35 296 276

Tab. 53 - Dettaglio ricavi per prestazioni sanitarie in mobilità (parte II)

- NOTA INTEGRATIVA -

CODICE MOD. CE	PRESTAZIONI SANITARIE EROGATE IN REGIME DI INTRAMOENIA	Valore CE al 31/12/2012	Valore CE al 31/12/2011	Variazioni Importo	Variazioni %
AA0680	Ricavi per prestazioni sanitarie intramoenia - Area ospedaliera	1 470 394	1 438 710	31 684	2.2%
AA0690	Ricavi per prestazioni sanitarie intramoenia - Area specialistica	6 815 138	6 841 695	-26 557	-0.4%
AA0700	Ricavi per prestazioni sanitarie intramoenia - Area sanità pubblica	109 717	102 791	6 926	6.7%
AA0710	Ricavi per prestazioni sanitarie intramoenia - Consulenze (ex art. 55 c.1 lett. c), d) ed ex art. 57-58)	0	0	0	0.0%
AA0720	Ricavi per prestazioni sanitarie intramoenia - Consulenze (ex art. 55 c.1 lett. c), d) ed ex art. 57-58) (Aziende sanitarie pubbliche della Regione)	0	0	0	0.0%
AA0730	Ricavi per prestazioni sanitarie intramoenia - Altro	0	0	0	0.0%
AA0740	Ricavi per prestazioni sanitarie intramoenia - Altro (Aziende sanitarie pubbliche della Regione)	0	0	0	0.0%
	TOTALE RICAVI INTRAMOENIA	8 395 250	8 383 196	12 054	0.1%
BA1210	Compartecipazione al personale per att. libero professionale intramoenia - Area ospedaliera	1 119 331		1 119 331	0.0%
BA1220	Compartecipazione al personale per att. libero professionale intramoenia- Area specialistica	4 593 350		4 593 350	0.0%
BA1230	Compartecipazione al personale per att. libero professionale intramoenia - Area sanità pubblica	83 057		83 057	0.0%
BA1240	Compartecipazione al personale per att. libero professionale intramoenia - Consulenze (ex art. 55 c.1 lett. c), d) ed ex Art. 57-58)	0		0	0.0%
AA0720	Compartecipazione al personale per att. libero professionale intramoenia- Consulenze (ex art. 55 c.1 lett. c), d) ed ex Art. 57-58) (Aziende sanitarie pubbliche della Regione)	24 651		24 651	0.0%
BA1260	Compartecipazione al personale per att. libero professionale intramoenia - Altro	0		0	0.0%
BA1270	Compartecipazione al personale per att. libero professionale intramoenia- Altro (Aziende sanitarie pubbliche della Regione)	0		0	0.0%
	TOTALE QUOTE RETROCESSE AL PERSONALE (ESCLUSO IRAP)	5 820 389	5 885 283	-64 894	-1.1%
	Indennità di esclusività medica per attività di libera professione				
	IRAP relativa ad attività di libera professione (intramoenia)	478 667	475 963	2 704	0.6%
	Costi diretti aziendali	633 366	571 959	61 407	10.7%
	Costi generali aziendali	1 180 236	1 165 985	14 251	1.2%
	Fondo di perequazione	273 591	281 714	-8 123	-2.9%
	TOTALE ALTRI COSTI INTRAMOENIA	2 565 860	2 495 621	70 239	2.8%

Tab. 54 – Dettaglio ricavi e costi per prestazioni sanitarie erogate in regime di intramoenia

- NOTA INTEGRATIVA -

DETTAGLIO RIMBORSI DA AZIENDE SANITARIE PUBBLICHE DELLA REGIONE PER ACQUISTI DI BENI	Azienda Ausl PC	Azienda Ausl PR	Azienda Ausl RC	Azienda Ausl MO	Azienda Ausl FE	Azienda Ausl BO	Azienda Ausl IM	Azienda Ausl RA	Azienda Ausl FO	Azienda Ausl CE	Azienda Ausl RN	Totale Aziende Sanitarie Locali
Prodotti farmaceutici ed emoderivati:												
Medicinali con AIC, ad eccezione di vaccini ed emoderivati di produzione regionale												
Medicinali senza AIC												
Emoderivati di produzione regionale												
Sangue ed emocomponenti												
Dispositivi medici:												
Dispositivi medici impiantabili attivi												
Dispositivi medico diagnostici in vitro (VD)												
Prodotti dietetici												
Materiali per la profilassi (vaccini)												
Prodotti chimici												
Materiali e prodotti per uso veterinario												
Altri beni e prodotti sanitari:												
SACCHE GALENICI												
...												
Prodotti alimentari												
Materiali di guardaroba, di pulizia e di convivenza in genere												
Combustibili, carburanti e lubrificanti												
Supporti informatici e cancelleria												
Materiale per la manutenzione												
Altri beni e prodotti non sanitari:												
...												
TOTALE	0	0	0	0	0	0	0	0	0	0	0	0

Tab. 55 – Dettaglio rimborsi da aziende sanitarie pubbliche della Regione per acquisti di beni (parte I)

- NOTA INTEGRATIVA -

DETTAGLIO RIMBORSI DA AZIENDE SANITARIE PUBBLICHE DELLA REGIONE PER ACQUISTI DI BENI									
Asiende OSP-UI PR	Asiende OSP-UI RE	Asiende OSP-UI MO	Asiende OSP-UI FE	Asiende OSP-UI RO	Istituto Dipartim. Rizzoli RCOCS	GSA	Totale altre Aziende Sanitarie	Totale Aziende Sanitarie Locali (col. SS 1 parte)	TOTALE
Prodotti farmaceutici ed emoderivati:									
Medicinali con AIC, ad eccezione di vaccini ed emoderivati di produzione regionale									
Medicinali senza AIC									
Emoderivati di produzione regionale									
Sangue ed emocomponenti									
Dispositivi medici:									
Dispositivi medici									
Dispositivi medici impiantabili attivi									
Dispositivi medico diagnostici in vitro (IVD)									
Prodotti dietetici									
Materiali per la profilassi (vaccini)									
Prodotti chimici									
Materiali e prodotti per uso veterinario									
Altri beni e prodotti sanitari:									
...									
...									
Prodotti alimentari									
Materiali di guardaroba, di pulizia e di convivenza in genere									
Combustibili, carburanti e lubrificanti									
Supporti informatici e cancelleria									
Materiale per la manutenzione									
Altri beni e prodotti non sanitari:									
...									
...									
TOTALE									

Tab. 55 – Dettaglio rimborsi da aziende sanitarie pubbliche della Regione per acquisti di beni

Altre informazioni relative a proventi e ricavi diversi.

Informazione	Caso presente in azienda?	Se sì, illustrare
PR01. Sono state rilevate significative variazioni rispetto all'esercizio precedente?	NO	

19. Acquisti di beni

DETTAGLIO ACQUISTI DI BENI SANITARI PER TIPOLOGIA DI DISTRIBUZIONE	Distribuzione		TOTALE
	Diretta	Per conto	
Prodotti farmaceutici ed emoderivati:	24.503.592	532.876	25.036.468
Medicinali con AIC, ad eccezione di vaccini ed emoderivati di produzione regionale			0
Medicinali senza AIC			0
Emoderivati di produzione regionale			0
Prodotti dietetici			0
TOTALE	24.503.592	532.876	25.036.468

Tab. 56 – Dettaglio acquisti di beni sanitari per tipologia di distribuzione

- NOTA INTEGRATIVA -

CODICE MOD. CE	DETTAGLIO ACQUISTI DI BENI DA AZIENDE SANITARIE PUBBLICHE DELLA REGIONE (DETTAGLIO DELLE VOCI CE BA0030 - BA0330 - BA0690)
BA0030	Prodotti farmaceutici ed emoderivati:
BA0040	Medicinali con AIC, ad eccezione di vaccini ed emoderivati di produzione regionale
BA0050	Medicinali senza AIC
BA0060	Emoderivati di produzione regionale
BA0070	Sangue ed emocomponenti
BA0210	Dispositivi medici:
BA0220	Dispositivi medici
BA0230	Dispositivi medici impiantabili attivi
BA0240	Dispositivi medico diagnostici in vitro (IVD)
BA0250	Prodotti dietetici
BA0260	Materiali per la profilassi (vaccini)
BA0270	Prodotti chimici
BA0280	Materiali e prodotti per uso veterinario
BA0290	Altri beni e prodotti sanitari:
	Sacche Galenici
	...
BA0320	Prodotti alimentari
BA0330	Materiali di guardaroba, di pulizia e di convivenza in genere
BA0340	Combustibili, carburanti e lubrificanti
BA0350	Supporti informatici e cancelleria
BA0360	Materiale per la manutenzione
BA0370	Altri beni e prodotti non sanitari:
	...
	...
	TOTALE

Aziende Ausl PC	Aziende Ausl PR	Aziende Ausl RE	Aziende Ausl RO	Aziende Ausl TE	Aziende Ausl TO	Aziende Ausl TR	Aziende Ausl VA	Aziende Ausl VC	Aziende Ausl PV	Aziende Ausl DE	Aziende Ausl RM	TOTALE
0	0	0	0	0	835 317	0	0	0	0	19 515 540	0	20 348 857
										17 135 639		17 135 639
					835 317					2 377 901		3 213 218
												0
0	0	0	0	0	0	0	0	0	0	20 642	0	20 642
										20 642		20 642
												0
										251 529		251 529
												0
												0
0	0	0	0	0	0	0	19 691	0	0	0	0	19 691
							19 691					19 691
												0
												0
										130 752		130 752
0	0	0	0	0	0	0	0	0	0	0	0	0
												0
												0
0	0	0	0	0	835 317	0	19 691	0	0	0	0	20 774 472
										18 916 463	0	18 916 463

Tab. 57 - Dettaglio acquisti di beni da aziende sanitarie pubbliche (parte I)

CODICE MOD. CE	DETTAGLIO ACQUISTI DI BENI DA AZIENDE SANITARIE PUBBLICHE DELLA REGIONE (DETTAGLIO DELLE VOCI CE BA0300 - BA0380 - BA0000)	AZIENDE SANITARIE PUBBLICHE DELLA REGIONE (DETTAGLIO DELLE VOCI CE BA0300 - BA0380 - BA0000)									
		Azienda OSP-UPR	Azienda OSP-RE	Azienda OSP-UMO	Azienda OSP-UFE	Azienda OSP-BO	Istituto Ortopedico Rizzoli IRCCS	GSA	Totale altre Aziende Sanitarie	Totale Aziende Sanitarie Locali (sub-55 1 parte)	TOTALE
BA0030	Prodotti farmaceutici ed emoderivati:	0	0	700	0	5 960	0	0	6 660	20 348 857	20 355 518
BA0040	Medicinali con AIC, ad eccezione di vaccini ed emoderivati di produzione regionale					5 960			5 960	17 135 639	17 141 600
BA0050	Medicinali senza AIC								0	0	0
BA0060	Emoderivati di produzione regionale			700					700	3 213 218	3 213 918
BA0070	Sangue ed emocomponenti								0	0	0
BA0210	Dispositivi medici:	0	0	0	0	0	0	0	0	20 642	20 642
BA0220	Dispositivi medici								0	20 642	20 642
BA0230	Dispositivi medici impiantabili attivi								0	0	0
BA0240	Dispositivi medico diagnostici in vitro (IVD)								0	0	0
BA0250	Prodotti dietetici								0	251 529	251 529
BA0260	Materiali per la profilassi (vaccini)								0	0	0
BA0270	Prodotti chimici								0	0	0
BA0280	Materiali e prodotti per uso veterinario								0	0	0
BA0290	Altri beni e prodotti sanitari:	0	0	0	0	0	47 457	0	47 457	19 691	67 148
	Cellule e tessuti umani per trapianto						47 457		47 457	19 691	67 148
	...						0		0	0	0
BA0320	Prodotti alimentari								0	0	0
BA0330	Materiali di guardaroba, di pulizia e di convivenza in genere								0	0	0
BA0340	Combustibili, carburanti e lubrificanti								0	0	0
BA0350	Supporti informatici e cancelleria								0	130 752	130 752
BA0360	Materiale per la manutenzione								0	0	0
BA0370	Altri beni e prodotti non sanitari:	0	0	0	0	0	0	0	0	0	0
	...								0	0	0
	TOTALE	0	0	700	0	5 960	47 457	0	54 117	20 771 472	20 825 589

Tab. 57 - Dettaglio acquisti di beni da aziende sanitarie pubbliche

AB01 – Acquisti di beni

AB01 –	Clascuna tipologia di bene, compreso nelle voci relative agli acquisti di beni sanitari e non sanitari, è monitorata attraverso il sistema gestionale del magazzino, che rileva ogni tipologia di movimento, in entrata e in uscita.
---------------	--

Altre informazioni relative agli acquisti di beni

Informazione	Caso presente in azienda?		Se sì, illustrare
AB02. Sono stati rilevati costi per acquisto di beni da altre Aziende Sanitarie della Regione? Se sì, di quali tipologie di beni si tratta?		SI	Tali informazioni sono desumibili nell'ambito della Tab.57 – Dettaglio acquisti di beni da aziende sanitarie pubbliche.
AB03. Sono state rilevate significative variazioni rispetto all'esercizio precedente?		SI	Le variazioni di costi per l'acquisizione di beni da Aziende sanitarie, prevalentemente prodotti farmaceutici, ha subito un consistente incremento in seguito all'attivazione del Magazzino unico di AVR (presso Ausl Cesena)

20. Acquisti di servizi

CODICE MUNICIPIO	DETTAGLIO ACQUISTI DI SERVIZI SANITARI IN MOBILITA'	Azienda Ausl PC	Azienda Ausl PR	Azienda Ausl RE	Azienda Ausl MO	Azienda Ausl FE	Azienda Ausl BO	Azienda Ausl IM	Azienda Ausl RA	Azienda Ausl FO	Azienda Ausl CE	Altra Azienda	Totale Aziende Sa- nitarie Locali
	COSTI DA MOBILITA' SANITARIA INFRAREGIONALE (A)	106 551	31 199	74 997	153 357	33 935	1 471 648	502 241	1 105 086	4 197 502	7 300 941	0	14 977 458
BA0470	Acquisti servizi sanitari per medicina di base	930	1 491	2 746	7 195	3 010	38 614	3 221	7 414	8 039	54 064		126 724
BA0510	Acquisti servizi sanitari per farmaceutica	1 174	2 466	4 984	15 084	9 356	108 352	7 115	22 831	27 953	261 553		461 868
BA0650	Acquisti servizi sanitari per assistenza specialistica ambulatoriale	6 171	4 090	2 817	16 054	6 998	182 682	22 350	172 579	1 798 163	721 335		2 933 248
BA0710	Acquisti servizi sanitari per assistenza riabilitativa												0
BA0760	Acquisti servizi sanitari per assistenza protesica												0
BA0810	Acquisti servizi sanitari per assistenza ospedaliera	97 280	22 827	38 716	79 534	13 950	1 080 003	445 672	789 103	2 168 874	6 030 542		10 766 501
BA0910	Acquisto prestazioni di psichiatria residenziale e semiresidenziale												0
BA0970	Acquisto prestazioni di distribuzione farmaci File F	995	326	25 735	35 490	621	60 986	23 883	113 159	194 474	233 448		689 118
BA1040	Acquisto prestazioni termali in convenzione												0
BA1100	Acquisto prestazioni trasporto sanitario												0
BA1150	Acquisto prestazioni Socio-Sanitarie a rilevanza sanitaria												0
	COSTI DA MOBILITA' SANITARIA EXTRAREGIONALE (B)												
BA0480	Acquisti servizi sanitari per medicina di base												
BA0520	Acquisti servizi sanitari per farmaceutica												
BA0560	Acquisti servizi sanitari per assistenza specialistica ambulatoriale												
BA0730	Acquisti servizi sanitari per assistenza integrativa												
BA0780	Acquisti servizi sanitari per assistenza protesica												
BA0830	Acquisti servizi sanitari per assistenza ospedaliera												
BA0990	Acquisto prestazioni di distribuzione farmaci e File F												
BA1060	Acquisto prestazioni termali in convenzione												
BA1120	Acquisto prestazioni trasporto sanitario												
	TOTALE COSTI DA MOBILITA' (A+B)	106 551	31 199	74 997	153 357	33 935	1 471 648	502 241	1 105 086	4 197 502	7 300 941	0	14 977 458
BA0540	COSTI PER PRESTAZIONI OGGETTO DI FATTURAZIONE DIRETTA INFRAREGIONALE (C)					34	15 412	4 881	19 895	376 833	6 884 571	1 208 479	10 520 115
BA1150	COSTI PER PREST. OGGETTO DI FATTUR. DIRETTA EXTRAREGIONALE (D)												
	TOTALE COSTI PER PREST. OGGETTO DI FATTURAZ. DIRETTA (C+D)	0	0	0	0	34	15 412	4 881	19 895	376 833	6 884 571	1 208 479	10 520 115
	TOTALE COSTI AZIENDE REGIONE (A+C)	106 551	31 199	74 997	153 357	33 969	1 487 060	507 132	1 124 981	4 574 335	16 195 512	1 208 479	25 497 572
	TOTALE COSTI AZIENDE EXTRA REGIONE (B+D)												
	TOTALE COSTI AZIENDE SANITARIE PUBBLICHE (A+B+C+D)												25 497 572

Tab. 58 - Dettaglio acquisti di servizi sanitari in mobilità (parte I)

- NOTA INTEGRATIVA -

DETTAGLIO ACQUISTI DI SERVIZI SANITARI IN MOBILITA'										
COSTI DA MOBILITA' SANITARIA INFRAREGIONALE (A)										
CONTO	Azienda OSP-UI PR	Azienda OSP-RE	Azienda OSP-UI MO	Azienda OSP-UI FE	Azienda OSP-BO	Istituto Ospedaliero Riuniti IRCCS	GSA	Totale altre Aziende SpA	Totale Aziende Sanitarie Locali (845-96-1 parva)	TOTALE
BA0470	349 725	184 273	563 481	4 369 212	860 657	1 249 711	0	7 577 059	14 977 458	22 554 516
BA0510								0	128 724	128 724
BA0540								0	461 868	461 868
BA0650	164 366	16 606	98 478	577 960	139 006	35 465		1 032 881	2 933 248	3 966 129
BA0710								0	0	0
BA0750								0	0	0
BA0810	174 000	156 897	441 804	3 572 007	622 078	1 213 341		6 179 926	10 766 501	16 946 427
BA0970								0	0	0
BA1040	11 359	10 770	22 399	219 245	98 574	804		364 251	689 118	1 053 369
BA1100								0	0	0
BA1150								0	0	0
TOTALE COSTI DA MOBILITA' (A+B)	349 725	184 273	563 481	4 369 212	860 657	1 249 711	0	23 004 695	14 977 458	37 982 153
COSTI PER PRESTAZIONI OGGETTO DI FATTURAZIONE DIRETTA INFRAREGIONALE (C)										
BA0540		1 306	6 310	233 438	148 670	397		380 121	10 520 115	10 910 235
COSTI PER PREST. OGGETTO DI FATTUR. DIRETTA EXTRAREGIONALE (D)									0	0
TOTALE COSTI PER PREST. OGGETTO DI FATTURAZ. DIRETTA (C+D)	0	1 306	6 310	233 438	148 670	397	0	380 121	10 520 115	10 910 235
TOTALE COSTI AZIENDE REGIONE (A+C)										
TOTALE COSTI AZIENDE EXTRA REGIONE (B+D)										
TOTALE COSTI AZIENDE SANITARIE PUBBLICHE (A+B+C+D)										
	349 725	185 579	569 791	4 602 650	1 009 327	1 250 108	0	7 967 179	25 497 572	33 464 752
								15 427 636	15 427 636	15 427 636
								23 394 816	25 497 572	48 892 388

Tab. 58 - Dettaglio acquisti di servizi sanitari in mobilità

- NOTA INTEGRATIVA -

CODICE MOD. CE	DETTAGLIO ACQUISTI DI SERVIZI SANITARI	Valore CE al 31/12/2012	Valore CE al 31/12/2011	Variazioni Importo	Variazioni %
	ACQUISTI DI SERVIZI SANITARI - MEDICINA DI BASE	37 555 027	36 766 585	788 441	2.1%
BA0420	- da convenzione	37 348 609	36 612 345	736 264	2.0%
BA0430	Costi per assistenza MMG	25 724 450	25 228 853	495 596	2.0%
BA0440	Costi per assistenza PLS	6 559 854	6 494 447	65 408	1.0%
BA0450	Costi per assistenza Continuità assistenziale	2 259 450	2 264 652	-5 202	-0.2%
BA0460	Altro (medicina dei servizi, psicologi, medici 118, ecc)	2 804 855	2 624 393	180 462	6.9%
BA0470	- da pubblico (Aziende sanitarie pubbliche della Regione) - Mobilità intraregionale	126 724	106 126	20 598	19.4%
BA0480	- da pubblico (Aziende sanitarie pubbliche Extraregione) - Mobilità extraregionale	79 694	48 115	31 579	65.6%
	ACQUISTI DI SERVIZI SANITARI - FARMACEUTICA	36 899 634	44 400 013	-7 700 379	-17.3%
BA0500	- da convenzione	35 990 318	43 650 867	-7 660 549	-17.5%
BA0510	- da pubblico (Aziende sanitarie pubbliche della Regione)- Mobilità intraregionale	461 868	508 217	-46 349	-9.1%
BA0520	- da pubblico (Extraregione)	247 448	240 929	6 519	2.7%
	ACQUISTI DI SERVIZI SANITARI PER ASSISTENZA SPECIALISTICA AMBULATORIALE	26 962 071	25 970 767	991 304	3.8%
BA0540	- da pubblico (Aziende sanitarie pubbliche della Regione)	13 631 333	13 505 591	125 742	0.9%
BA0550	- da pubblico (altri soggetti pubbl. della Regione)	0	0	0	0.0%
BA0560	- da pubblico (Extraregione)	2 298 595	2 054 989	243 606	11.9%
BA0570	- da privato - Medici SUMAI	3 681 211	3 894 925	-213 714	-5.5%
BA0580	- da privato	4 903 027	4 922 183	-19 156	-0.4%
BA0590	Servizi sanitari per assistenza specialistica da IRCCS privati e Policlinici privati	0	0	0	0.0%
BA0600	Servizi sanitari per assistenza specialistica da Ospedali Classificati privati	0	0	0	0.0%
BA0610	Servizi sanitari per assistenza specialistica da Case di Cura private	4 092 129	4 101 940	-9 811	-0.2%
BA0620	Servizi sanitari per assistenza specialistica da altri privati	810 898	820 243	-9 345	-1.1%
BA0630	- da privato per cittadini non residenti - Extraregione (mobilità attiva in compensazione)	2 447 906	1 593 079	854 827	53.7%
	ACQUISTI DI SERVIZI SANITARI PER ASSISTENZA RIABILITATIVA	377 949	155 184	222 765	143.5%
BA0650	- da pubblico (Aziende sanitarie pubbliche della Regione)	0	0	0	0.0%
BA0660	- da pubblico (altri soggetti pubbl. della Regione)	0	0	0	0.0%
BA0670	- da pubblico (Extraregione) non soggetti a compensazione	0	0	0	0.0%
BA0680	- da privato (intraregionale)	355 235	155 184	200 050	128.9%
BA0690	- da privato (extraregionale)	22 714	0	22 714	0.0%
	ACQUISTI DI SERVIZI SANITARI PER ASSISTENZA INTEGRATIVA	3 936 574	12 023 831	-8 087 258	-67.3%
BA0710	- da pubblico (Aziende sanitarie pubbliche della Regione)	0	1 344	-1 344	-100.0%
BA0720	- da pubblico (altri soggetti pubbl. della Regione)	518 930	1 042 803	-523 873	-50.2%
BA0730	- da pubblico (Extraregione)	0	0	0	0.0%
BA0740	- da privato	3 417 643	10 979 684	-7 562 041	-68.9%
	ACQUISTI DI SERVIZI SANITARI PER ASSISTENZA PROTESICA	7 844 010	0	7 844 010	0.0%
BA0760	- da pubblico (Aziende sanitarie pubbliche della Regione)	0	0	0	0.0%
BA0770	- da pubblico (altri soggetti pubbl. della Regione)	453 649	0	453 649	0.0%
BA0780	- da pubblico (Extraregione)	0	0	0	0.0%
BA0790	- da privato	7 390 361	0	7 390 361	0.0%

- NOTA INTEGRATIVA -

CODICE MOD. CE	DETTAGLIO ACQUISTI DI SERVIZI SANITARI	Valore CE al 31/12/2012	Valore CE al 31/12/2011	Variazioni importo	Variazioni %
	ACQUISTI DI SERVIZI SANITARI PER ASSISTENZA OSPEDALIERA	80 351 266	78 658 945	1 692 321	2.2%
BA0810	- da pubblico (Aziende sanitarie pubbliche della Regione)	16 946 427	17 407 543	-461 116	-2.6%
BA0820	- da pubblico (altri soggetti pubbl. della Regione)	0	0	0	0.0%
BA0830	- da pubblico (Extraregione)	11 123 849	10 814 300	309 549	2.9%
BA0840	- da privato	26 746 465	27 288 453	-541 988	-2.0%
BA0850	Servizi sanitari per assistenza ospedaliera da IRCCS privati e Policlinici privati	0	0	0	0.0%
BA0860	Servizi sanitari per assistenza ospedaliera da Ospedali Classificati privati	0	0	0	0.0%
BA0870	Servizi sanitari per assistenza ospedaliera da Case di Cura private	26 613 347	26 713 531	-100 183	-0.4%
BA0880	Servizi sanitari per assistenza ospedaliera da altri privati	133 118	574 922	-441 805	-76.8%
BA0890	- da privato per cittadini non residenti - Extraregione (mobilità attiva in compensazione)	25 534 525	23 148 649	2 385 876	10.3%
	ACQUISTI PRESTAZIONI DI PSICHIATRICA RESIDENZIALE E SEMIRESIDENZIALE	6 286 816	6 149 957	136 859	2.2%
BA0910	- da pubblico (Aziende sanitarie pubbliche della Regione)	0	0	0	0.0%
BA0920	- da pubblico (altri soggetti pubbl. della Regione)	118 387	103 876	14 511	14.0%
BA0930	- da pubblico (Extraregione) - non soggette a compensazione	1 318	0	1 318	0.0%
BA0940	- da privato (intraregionale)	4 882 439	6 046 081	-1 163 642	-19.2%
BA0950	- da privato (extraregionale)	1 284 672	0	1 284 672	0.0%
	ACQUISTI PRESTAZIONI DI DISTRIBUZIONE FARMACI FILE F	2 402 362	2 538 252	-135 890	-5.4%
BA0970	- da pubblico (Aziende sanitarie pubbliche della Regione) - Mobilità intraregionale	1 053 369	1 227 166	-173 797	-14.2%
BA0980	- da pubblico (altri soggetti pubbl. della Regione)	21 414	0	21 414	0.0%
BA0990	- da pubblico (Extraregione)	1 234 763	1 206 852	27 911	2.3%
BA1000	- da privato (intraregionale)	92 816	104 233	-11 417	-11.0%
BA1010	- da privato (extraregionale)	0	0	0	0.0%
BA1020	- da privato per cittadini non residenti - Extraregione (mobilità attiva in compensazione)	0	0	0	0.0%
	ACQUISTI PRESTAZIONI TERMALI IN CONVENZIONE	4 052 515	4 340 163	-287 648	-6.6%
BA1040	- da pubblico (Aziende sanitarie pubbliche della Regione) - Mobilità intraregionale	0	0	0	0.0%
BA1050	- da pubblico (altri soggetti pubbl. della Regione)	0	0	0	0.0%
BA1060	- da pubblico (Extraregione)	294 023	304 441	-10 418	-3.4%
BA1070	- da privato	1 018 798	1 057 907	-39 109	-3.7%
BA1080	- da privato per cittadini non residenti - Extraregione (mobilità attiva in compensazione)	2 739 694	2 977 815	-238 121	-8.0%

Tab. 59 – Dettaglio acquisti di servizi sanitari – I parte

- NOTA INTEGRATIVA -

CODICE MOD. CE	DETTAGLIO ACQUISTI DI SERVIZI SANITARI	Valore CE al 31/12/2012	Valore CE al 31/12/2011	Variazioni Importo	Variazioni %
	ACQUISTI PRESTAZIONI DI TRASPORTO SANITARIO	6 048 075	5 229 201	818 873	15.7%
BA1100	- da pubblico (Aziende sanitarie pubbliche della Regione) - Mobilità intraregionale	0	0	0	0.0%
BA1110	- da pubblico (altri soggetti pubbl. della Regione)	0	0	0	0.0%
BA1120	- da pubblico (Extraregione)	149 265	67 880	81 385	119.9%
BA1130	- da privato	5 898 810	5 161 321	737 488	14.3%
	ACQUISTI PRESTAZIONI SOCIO-SANITARIE A RILEVANZA SANITARIA	43 736 828	45 144 186	-1 407 358	-3.1%
BA1150	- da pubblico (Aziende sanitarie pubbliche della Regione) - Mobilità intraregionale	1 245 032	1 143 596	101 435	8.9%
BA1160	- da pubblico (altri soggetti pubblici della Regione)	8 756 820	11 681 062	-2 924 242	-25.0%
BA1170	- da pubblico (Extraregione) non soggette a compensazione	0	0	0	0.0%
BA1180	- da privato (intraregionale)	33 581 554	32 319 528	1 262 027	3.9%
BA1190	- da privato (extraregionale)	153 421	0	153 421	0.0%
	COMPARTECIPAZIONE AL PERSONALE PER ATT. LIBERO-PROF. (INTRAMOENIA)	6 199 630	6 285 410	-65 781	-1.0%
	RIMBORSI ASSEGNI E CONTRIBUTI SANITARI	4 792 747	5 359 464	-566 716	-10.6%
BA1290	Contributi ad associazioni di volontariato	95 771	173 197	-77 426	-44.7%
BA1300	Rimborsi per cure all'estero	32 615	36 364	-3 749	-10.3%
BA1310	Contributi a società partecipate e/o enti dipendenti della Regione	0	0	0	0.0%
BA1320	Contributo Legge 210/92	808 763	716 073	92 690	12.9%
BA1330	Altri rimborsi, assegni e contributi	3 855 599	4 433 831	-578 232	-13.0%
BA1340	Rimborsi, assegni e contributi v/Aziende sanitarie pubbliche della Regione	0	0	0	0.0%
	CONSULENZE, COLLABORAZIONI, INTERINALE, ALTRE PRESTAZIONI DI LAVORO SANITARIE E SOCIO-SANITARIE	4 230 762	4 832 032	-601 270	-12.4%
BA1360	Consulenze sanitarie e sociosan. da Aziende sanitarie pubbliche della Regione	331 570	301 766	29 804	9.9%
BA1370	Consulenze sanitarie e sociosanit. da terzi - Altri soggetti pubblici	900	40 240	-39 340	-97.8%
BA1380	Consulenze, Collaborazioni, Interinale e altre prestazioni di lavoro sanitarie e socios. da privato:	3 898 291	4 490 025	-591 734	-13.2%
BA1390	Consulenze sanitarie da privato - articolo 55, comma 2, CCNL 8 giugno 2000	322 575		322 575	0.0%
BA1400	Altre consulenze sanitarie e sociosanitarie da privato	1 818 589	2 175 880	-357 291	-16.4%
BA1410	Collaborazioni coordinate e continuative sanitarie e socios. da privato	29 857	31 829	-1 972	-6.2%
BA1420	Indennità a personale universitario - area sanitaria	50 356	50 625	-268	-0.5%
BA1430	Lavoro interinale - area sanitaria	252 525	551 459	-298 934	-54.2%
BA1440	Altre collaborazioni e prestazioni di lavoro - area sanitaria	1 424 390	1 680 233	-255 843	-15.2%
BA1450	Rimborso oneri stipendiali del personale sanitario in comando:	0	0	0	0.0%
BA1460	Rimborso oneri stipendiali personale sanitario in comando da Aziende sanitarie pubbliche della Regione	0	0	0	0.0%
BA1470	Rimborso oneri stipendiali personale sanitario in comando da Regioni, soggetti pubblici e da Università	0	0	0	0.0%
BA1480	Rimborso oneri stipendiali personale sanitario in comando da aziende di altre Regioni (Extraregione)	0	0	0	0.0%
	ALTRI SERVIZI SANITARI E SOCIO-SANITARI A RILEVANZA SANITARIA	3 894 708	3 107 852	786 856	25.3%
BA1500	Altri servizi sanitari e sociosanitari a rilevanza sanitaria da pubblico - Aziende sanitarie pubbliche della Regione	616 367	611 288	5 079	0.8%
BA1510	Altri servizi sanitari e sociosanitari a rilevanza sanitaria da pubblico - Altri soggetti pubblici della Regione	97 767	98 392	-625	-0.6%
BA1520	Altri servizi sanitari e sociosanitari a rilevanza sanitaria da pubblico (Extraregione)	0	0	0	0.0%
BA1530	Altri servizi sanitari da privato	2 280 575	2 398 173	-117 598	-4.9%
BA1540	Costi per servizi sanitari - Mobilità internazionale passiva	900 000	0	900 000	0.0%
BA1550	COSTI PER DIFFERENZIALE TARIFFE TUC	0	0	0	0.0%
	TOTALE	275 370 974	280 941 843	-5 570 869	-2.0%

Tab. 60 – Dettaglio acquisti di servizi sanitari – Il parte

- NOTA INTEGRATIVA -

DETTAGLIO ACQUISTI DI SERVIZI SANITARI DA PRIVATO	CODICE STRUTTURAZIONE DA CLASSIFICAZIONE ISTAT	PARTITA IVA (o codice fiscale)	TIPOLOGIA DI PRESTAZIONE	ANNO DI COMPETENZA	IMPORTO FATTURATO (€)	BUDGET GETTITO ANNUALE (€)	IMPORTO LIQUIDATO / VERIFICATO (€)	IMPORTO RILEVATO IN CO.CE.	IMPORTO DELLE INDICAZIONI RICHIESTE	IMPORTO DELLE NOTE DI CREDITO	IMPORTO PAGATO
CASA DI CURA PRIVATA PIA-CENZA S.P.A.	080203	00203950332	DEGENZE RESIDENTI	2012	16 930		16 930	16 930			9 766
					267		267	267		1 389	0
CASA DI CURA CITTA' DI PARMA	080206	00305320343	DEGENZE RESIDENTI	2012	6 486		6 486	6 486			2 765
HOSPITAL PICCOLE FIGLIE	080207	02371460342	DEGENZE RESIDENTI	2012	5 369		5 369	5 369			3 356
					108		108	108			0
VILLA MARIA LUGIA	080208	00323020347	DEGENZE RESIDENTI	2012	70 012		70 012	70 012			65 718
HOSPITAL VAL PARMA	080210	00745280347	DEGENZE RESIDENTI	2012	2 382		2 382	2 382			312
					450		450	450			0
FONDAZIONE DON CARLO GNOCCHI ONLUS	080253	12520870150	DEGENZE RESIDENTI	2012	1 007		1 007	1 007			0
SALUS HOSPITAL S.P.A. (RE)	080211	01431190352	DEGENZE RESIDENTI	2012	96 289		96 289	96 289		1	85 590
					355		355	355			342
CASA DI CURA PRIVATA POLISPECIALISTICA VILLA VERDE	080212	00284320353	DEGENZE RESIDENTI	2012	7 630		7 630	7 630			7 630
HESPERIA HOSPITAL MODENA S.R.L.	080213	01049620360	DEGENZE RESIDENTI	2012	121 452		121 452	121 452		27	46 881
					1 807		1 780	1 807		0	747
PROF. FOGLIANI CASA DI CURA S.R.L.	080214	00681310363	DEGENZE RESIDENTI	2012	13 506		13 506	13 506			10 946
					327		327	327			0
VILLA IGEA S.P.A. CASA DI CURA (MODENA)	080215	00418870366	DEGENZE RESIDENTI	2012	27 747		27 745	27 747			21 964
OSPEDALE PRIVATO ACCREDITATO VILLA ROSA	080216	00500020367	DEGENZE RESIDENTI	2012	20 655		20 655	20 655			6 934
					487		487	487			174

- NOTA INTEGRATIVA -

VILLA PINETA S.R.L.	080218	00693420366	DEGENZE RESIDENTI	2012	77 890	77 890	77 890	33 226
					172	172	172	0
OSPEDALE PRIVATO ACCRE- DITATO VILLA CHIARA	080219	00503971202	SPEC. RESIDENTI	2012	7 542	7 542	7 542	7 542
			DEGENZE RESIDENTI	2012	4	4	4	0
			SPEC. RESIDENTI	2012	4	4	4	0
CASA DI CURA PROF. NOBILI S.P.A.	080220	00519601207	DEGENZE RESIDENTI	2012	1 308	1 308	1 308	0
CASA DI CURA VILLA ERBOSA OSPEDALE PRIVATO	080221	00312830375	DEGENZE RESIDENTI	2012	66 687	66 687	66 687	61 257
			DEGENZE RESIDENTI	2012	8 698	8 698	8 698	1 005
			SPEC. RESIDENTI	2012	22 049	22 049	22 049	17 879
OSPEDALE PRIVATO ACCRE- DITATO NIGRISOLI	080222	00689940370	DEGENZE RESIDENTI	2012	3 184	3 184	3 184	1 594
			DEGENZE RESIDENTI	2012	20 552	20 552	20 552	5 773
OSPEDALE PRIVATO ACCRE- DITATO VILLA TORRI	080223	02383150394	DEGENZE RESIDENTI	2012	499	499	499	0
			SPEC. RESIDENTI	2012	5 883	5 883	5 883	0
OSPEDALE PRIVATO ACCRE- DITATO CASA DI CURA AI COL- LI	080224	00791900376	DEGENZE RESIDENTI	2012	49 378	49 378	49 378	38 137
OSPEDALE PRIVATO ACCRE- DITATO VILLA BARUZZIANA	080227	01091760379	DEGENZE RESIDENTI	2012	12 418	12 418	12 418	0
OSPEDALE PRIVATO ACCRE- DITATO VILLA BELLOMبرا	080228	00881330377	DEGENZE RESIDENTI	2012	111 948	111 948	111 948	94 869
OSPEDALE PRIVATO ACCRE- DITATO VILLA LAURA	080229	02378901207	DEGENZE RESIDENTI	2012	6 119	6 119	6 119	0
OSPEDALE PRIVATO ACCRE- DITATO VILLA REGINA	080231	00689340370	DEGENZE RESIDENTI	2012	3 441	3 441	3 441	3 441
OSPEDALE PRIVATO SANTA VIOLA	080255	02208681201	DEGENZE RESIDENTI	2012	1 375	1 375	1 375	1 375
CASA DI CURA QUISISANA S.R.L.	080235	00205800386	DEGENZE RESIDENTI	2012	570	570	570	43
			SPEC. RESIDENTI	2012	5 039	5 039	5 039	3 663
CASA DI CURA SALUS S.R.L.(FE)	080236	01431190352	DEGENZE RESIDENTI	2012	84	84	84	18
			SPEC. RESIDENTI	2012	14 922	14 922	14 922	11 315
FERRARA DAY SURGERY S.R.L.	080414	01657540686	DEGENZE RESIDENTI	2012				

- NOTA INTEGRATIVA -

OSPEDALE PRIVATO DOMUS NOVA S.P.A.	080237	00195090394	DEGENZE RESIDENTI	2012	136 155	136 155	136 155	90 919
			SPEC.RESIDENTI	2012	2 119	2 119	2 119	2 119
CASA DI CURA SAN FRANCESCO	080238	00200150399	DEGENZE RESIDENTI	2012	64 134	64 134	64 134	21 020
			SPEC.RESIDENTI	2012	1 229	1 229	1 229	1 229
VILLA MARIA CECILIA HOSPITAL	080239	00178460390	DEGENZE RESIDENTI	2012	3 909 224	3 909 224	17 714	2 173 710
			SPEC.RESIDENTI	2012	81 286	81 286	450	43 366
OSPEDALE PRIVATO " SAN PIER DAMIANO HOSPITAL "	080240	00196950398	DEGENZE RESIDENTI	2012	195 016	195 016		94 662
			SPEC.RESIDENTI	2012	3 574	3 574	226	363
CASA DI CURA PRIVATA VILLA AZZURRA S.P.A.	080242	00196750392	DEGENZE RESIDENTI	2012	150 074	150 074		74 851
			SPEC.RESIDENTI	2012	141	141		80
OSPEDALE PRIVATO ACCREDITATO VILLA IGEA (FO)	080243	00378090401	DEGENZE RESIDENTI	2012	162 364	162 364	3 492	0
			SPEC.RESIDENTI	2012	2 138	2 087	51	2 138
VILLA SERENA	080244	00376360400	DEGENZE RESIDENTI	2012	346 806	342 063	1 985	274 738
			SPEC.RESIDENTI	2012	26 913	26 913	348	10 559
MALATESTA NOVELLO	080245	0037720404	DEGENZE RESIDENTI	2012	887 712	697 400	1 625	449 776
			SPEC.RESIDENTI	2012	38 041	28 716	14	30 228
CASA DI CURA PRIVATA SAN LORENZINO S.P.A.	080246	00819690405	DEGENZE RESIDENTI	2012	246 814	246 814	920	156 737
			SPEC.RESIDENTI	2012	124 465	124 465	124	80 407
SOL ET SALUS	080247	00432390409	DEGENZE RESIDENTI	2012	5 489 011	5 331 197	46 656	3 142 469
			DEGENZE EXTRA-RER	2012	8 691 313	7 753 799	169 190	4 830 096
			SPEC.RESIDENTI + RIAB. DOMICILIARE	2012	875 147	1 347 358	875 147	489 943
			SPEC.EXTRA-RER	2012	711 363	475 732	711 363	434 520

- NOTA INTEGRATIVA -

	04D400	01701060400	SPEC.RESIDENTI + PRESTAZ.DOMICILIARI	2012	5 240	15 015	5 240	5 240	5 240	2 942
BARONE DOTT. MASSIMO										
RICCIONE SALUTE S.R.L. - CENTRO DIAGNOSTICO IL BO- SCHETTO	030502	03624150409	SPEC.EXTRARER	2012	34 571	45 155	34 571	34 571	34 571	20 861
			SPEC.RESIDENTI	2012	44 721		44 721	44 721	44 721	20 345
DOTT. FABIO GIUVOLUCCI STUDIO	011900	01454170406	SPEC.EXTRARER	2012	14 310	29 354	14 310	14 310	14 310	12 510
PROF. ODONTOIATRICO DOTT. CASADEI GIUSEPPE	030501	01232230407	SPEC.RESIDENTI	2012	1 452	8 788	1 452	1 452	1 452	1 452
POLIAMBULATORIO DANTE S.R.L.	04000	03624570408	SPEC.RESIDENTI	2012	52 018	57 542	52 018	52 018	52 018	25 451
COSMOL S.A.S. DI CONTOS RINO & C.	003900	00872560404	SPEC.RESIDENTI	2012	67 669	80 974	67 669	67 669	67 669	27 466
			SPEC.EXTRARER	2012	624	740	624	624	624	380
RIMINI TERME S.P.A.	003800	02666500406	SPEC.RESIDENTI	2012	123 472	185 543	123 472	123 472	123 472	95 854
			SPEC.EXTRARER	2012	2 052	2 155	2 052	2 052	2 052	1 468
ASSISTENZA TERMALE										
RIMINI TERME S.P.A.	000025	02666500406	TERME RESIDENTI	2012	434 205		434 205	434 205	434 205	337 435
			TERME EXTRARER	2012	1 157 476		1 157 476	1 157 476	1 157 476	1 108 250
RICCIONE TERME S.P.A.	000026	02006130401	TERME RESIDENTI	2012	369 819		369 819	369 819	369 819	294 319
			TERME EXTRARER	2012	1 582 218		1 582 218	1 582 218	1 582 218	1 445 279
TERME DI MONTICELLI SPA TERME DI SALSOMAGGIORE E TABIANO S.P.A.	000003	00160230348	TERME RESIDENTI	2012	5 670		5 670	5 670	5 670	1 434
* STABILIMENTO SALSOMAG- GIORE - STABILIMENTO TA- BIANO *	000004	000009	TERME RESIDENTI	2012	3 089		3 089	3 089	3 089	707
ISTITUTO TERMALIS * ETTORE BAISTROCCHI *	000005	00322270349	TERME RESIDENTI	2012	76		76	76	76	0
CERVAREZZA HOLIDAY SAS TERME DI PORRETTA Hotel delle Acque & Natural S.P.A.	000011	0117780358	TERME RESIDENTI	2012	1 116		1 116	1 116	1 116	0
	000013	03111561209	TERME RESIDENTI	2012	1 116		1 116	1 116	1 116	543

- NOTA INTEGRATIVA -

TERME DI CASTEL S.PIETRO DELL'EMILIA S.P.A.	000014	00827911207	TERME RESIDENTI	2012	1 013		1 013		1 013									0
TERME DI PUNTA MARINA S.R.L.	000015	00120460399	TERME RESIDENTI	2012	111		111		111									0
TERME DI CERVIA S.R.L.	000016	02422170395	TERME RESIDENTI	2012	68 018		68 018		68 018									0
TERME DI RIOLO BAGNI S.P.A.	000017	00071480396	TERME RESIDENTI	2012	8 388		8 388		8 388									658
TERME DI BRISIGHELLA S.R.L.	000018	02422150397	TERME RESIDENTI	2012	88		88		88									0
TERME DI CASTROCARO GESTIONE SALSUBILIUM	000019	02363180403	TERME RESIDENTI	2012	20 588		20 588		20 588									4 141
TERME DI S.AGNESE S.P.A.	000021	00281560409	TERME RESIDENTI	2012	43 574		43 574		43 574									14 656
EUROTERME S.P.A.	000022	02055980417	TERME RESIDENTI	2012	45 913		45 913		45 913									12 710
NUOVA SALTEMI S.P.A. (TERME FRATTA-TERME ROSEO)	000020	00542530407	TERME RESIDENTI	2012	13 883		13 883		13 883									2 824
FELSINEE S.R.L.	000027	02203870379	TERME RESIDENTI	2012	1 719		1 719		1 719									1 426

Tab. 61 – Dettaglio acquisti di servizi sanitari da privato

(*) Per quanto riguarda le strutture private della Regione Emilia-Romagna aderenti all'AIOP, in assenza di Accordo Locale, si fa riferimento al DGR n. 1920/2011 "Approvazione dell'Accordo Generale per il periodo 2011-2014 tra la Reg. Emilia-Romagna e l'Associazione dell' Ospedalità Privata AIOP in materia di prestazioni erogate dalla rete ospedaliera privata." - Riferimento produttivo Degenze: Parte II - punto B3 - Specialistica Ambulatoriale: parte VI - punto D3.

Per quanto riguarda le strutture private della Regione Emilia-Romagna aderenti all'ANISAP, in assenza di Accordo Locale, si fa riferimento alla DGR. N.1135/2010 "Approvazione dell'Accordo quadro tra la Regione Emilia-Romagna e l'Associazione delle Istituzioni Sanitarie Ambulatoriali Private - ANISAP - in materia di Assistenza Specialistica Ambulatoriale - Triennio 2010-2012"

Altre informazioni relative a proventi e ricavi diversi.

Informazione	Caso presente in azienda?	Se si, illustrare
AS01. Sono state rilevate significative variazioni rispetto all'esercizio precedente?	NO	

AS02 – Costi per prestazioni sanitarie da privato

AS02 – SI	Nell'esercizio sono stati rilevati disallineamenti tra valore fatturato dalla struttura privata e valore di budget autorizzato dalla Regione; vedi tabella 61 e relative annotazioni. Si precisa infine che per le prestazioni di ricovero di alta specialità, per quelle di non alta specialità effettuate da ospedali privati extra provinciali e per le prestazioni termali, il budget è assegnato a livello complessivo regionale e sarà la stessa regione a definire le eventuali penalità per il superamento dei suddetti budget.
------------------	---

AS03 – Consulenze, Collaborazioni, Interinale e altre prestazioni di lavoro sanitarie e sociosanitarie

AS03 – SI	Nell'esercizio sono stati rilevati costi per consulenze, collaborazioni, interinale e altre prestazioni di lavoro sanitarie e sociosanitarie relativamente a:
------------------	---

Si precisa che i dati sottoindicati rappresentano il costo aziendale e quindi devono intendersi al lordo di ritenute fiscali e comprensivi di eventuale iva e riverse contributive:

CONSULENZE SANITARIE	1 687 959
CONS. SAN. AZ. SAN. RER	
AZIENDA OSP. BOLOGNA-POLICLINICO S.ORSOLA	35 358
AZIENDA OSPEDALIERA DI MODENA	57 575
AZIENDA USL BOLOGNA	29 772
AZIENDA USL CESENA	145 906
AZIENDA USL FORLI'	26 240
AZIENDA USL IMOLA	28 410
AZIENDA USL RAVENNA	8 178
ISTITUTO ORTOPEDICO RIZZOLI	130
TOTALE	331 570
CONS. SAN. DA ENTI PUBBLICI	
UNIVERSITA' CATTOLICA DEL SACRO CUORE	900
CONS. SAN. DA PRIVATO	
ALIGHIERI SARA	14 078
ANDRUCCIOLI JESSICA	689
ARCANGELI LUCA	18 000
ARGAZZI MARIO	350
ASS. RIMINESE INCONTINENTI E STOMIZZATI	6 133

- NOTA INTEGRATIVA -

BALDAZZI LUCA	25 000
BALDI ANTONIO	56 441
BARALDI GIAN PIERO	108 712
BATTISTINI TAMARA	27 640
BERNARDI FEDERICA	13 539
BIAGETTI CARLO	18 000
BIGINI KATIA	25 826
BIZZOCCHI MILENA	926
BUGLI MONICA	16 899
CARDINALETTI MARINA	5 949
CARUBIA GIOACCHINO	40 215
CENTRO DI RICERCHE MARINE-SOC. CONSORTILE	20 658
CHIRICO CHIARA	7 205
COLLETTA LEONARDO	18 956
CONZ VERONICA	25 516
COPIOLI CRISTIANA	18 250
CURZI ELISA	19 604
DRUDI FABRIZIO	15 000
EPIFANI SUSI	27 622
EUSEBI PAOLO	3 060
FABIOCCHI LUCA	89 727
FOGLI JUDY	15 000
FRIGO FRANCO	30 753
FUSCO EUGENIO	4 686
GAGLIOSTRO MARIATERESA	19 595
GANINO CRISTIANA	6 240
GATTO ANGELA	12 600
GIACOMINI FEDERICA	22 081
GIROMETTI LUCIA	9 408
GOBBI ERIKA	18 824
GOLINELLI MARCO	43 811
KATSINAS GIOVANNA	6 165
LEVCHYSHYNA OLGA	22 269
LO BIANCO GREGORY	672
LOBAS NATALIYA	9 660
MATASSINI LARA	915
MATASSONI MAURO	40 222
MEDICI GENERICI E PEDIATRI CONVENZIONATI	7 638
MENNILLI GIACOMO	2 342

- NOTA INTEGRATIVA -

MONTI GIAN CARLO	71 045
MONTICELLI GIANCARLA	39 013
MORRI MICHELA	23 018
PACE LEONARDO	50 456
PARMA ANDREA	14 688
PEDINI FABIO	3 257
RIGHI GERTRUDE	6 972
RIPANI RAFFAELLA	8 330
RODA PATRIZIA	1 360
ROSSI RAUL	57 422
SABATINO MARIA DOMENICA	29 672
SACCHETTA AGNESE	4 080
SANNITI ALICE	22 591
SARTI DONATELLA	13 329
SERMASI SERGIO	28 200
STANCHIERI ANNALISA	9 102
STRAZIUSO SIMONA	42 014
VENTURINI BARBARA	34 064
TOTALE	1 355 489
LAVORO INTERINALE E COLLAB. SANIT.	1 706 771
SOMMIN. DI LAVORO SANITARIO	
INJOB CENTRO ITALIA SPA AGENZIA PER IL LAVORO	252 525
COLL. COORD. CONT. SANITARIE	29 857
LIBERI PROF. SANITARI	
ANDREINI ANDREA	26 487
ARCANGELI LUCA	18 000
BALDAZZI MARIA	24 450
BALDINI MICHELA	25 200
BALDUCCI ANNA RITA	6 345
BARTOLI SILVIA	8 236
BATTISTINI MICHELA	12 602
BETTI ORNELLA	36 022
BOCCOLINI ANDREA	46 877
CROCIANI GIULIA	25 200
DE STEFANI SILVIA	30 622
DI BRISCO ALESSANDRA	24 450
DI LAURO NICOLETTA	30 222
DI MARCO SILVIA	25 202
DILFUZA GADAEVA	25 211

- NOTA INTEGRATIVA -

ERCOLI ALESSIA	24 450
FANTINI ANDREA	22 780
FRISONI ARIANNA	8 761
FRISONI KATIA	30 200
GATTO ANGELA	12 600
GAUDENZI FRANCESCO	150 360
MANONI MARA	30 022
MENNILLI GIACOMO	50 424
MERLINI MONIA	9 384
MONTI MORENA	6 379
MUNARI SERENA	28 966
NANNI ALEX	44 431
ORSINI MIRIAM NEVA MARIA	24 450
PASQUINI ANNA	33 614
POMPEI GRAZIANO	26 012
PRIMITERRA MARIANGELA	27 191
RANOCCHI ETTORE	29 378
ROSSI LUCIA	5 100
SABATINO MARIA DOMENICA	15 480
SAMA DONATELLA	30 600
SANTILLI MICHELA	3 504
SAPORITO MARCO	10 500
SARMATI MANOLA	4 320
SPADAZZI ELENA	21 114
STAGNO ELEONORA	27 700
STRAZIUSO SIMONA	8 051
STROCCHI ENRICO	9 075
TAMAGNINI ELISA	30 200
TESEI FEDERICO	16 809
TRAVAGLINI LAURA	24 689
VALENTI PIERPAOLO	24 450
VERDACCHI ALESSANDRO	69 234
VICHI ROBERTO	62 134
TOTALE	1 287 488
LIB. PROF. SAN. PRESTAZ. A PAGAMENTO	
SAPORITO MARCO	4 875
BORSE DI STUDIO SANITARIE	132 027

Si specifica che rispetto alla voce "Consulenze sanitarie.." l'elenco sopra citato non comprende i compensi erogati a personale dipendente per consulenze esterne in regime di convenzione.

- NOTA INTEGRATIVA -

CODICE MOD. CE	DETTAGLIO ACQUISTI DI SERVIZI NON SANITARI	Valore CE al 31/12/2012	Valore CE al 31/12/2011	Variazioni Importo	Variazioni %
	SERVIZI NON SANITARI	31 811 809	30 667 511	1 144 298	3.7%
BA1580	Lavanderia	4 642 940	4 925 737	-282 797	-5.7%
BA1590	Pulizia	10 580 972	10 135 102	445 871	4.4%
BA1600	Mensa	140 418	286 503	-146 086	-51.0%
BA1610	Riscaldamento	0	0	0	0.0%
BA1620	Servizi di assistenza informatica	1 096 036	1 402 409	-306 373	-21.8%
BA1630	Servizi trasporti (non sanitari)	654 514	480 066	174 449	36.3%
BA1640	Smaltimento rifiuti	1 208 535	1 091 738	116 796	10.7%
BA1650	Utenze telefoniche	583 958	823 605	-239 647	-29.1%
BA1660	Utenze elettricità	3 621 164	3 220 718	400 446	12.4%
BA1670	Altre utenze	3 451 585	3 042 624	408 961	13.4%
BA1680	Premi di assicurazione	3 560 923	2 888 893	672 030	23.3%
BA1720	Altri servizi non sanitari da pubblico (Aziende sanitarie pubbliche della Regione)	26 033	1 429	24 605	1722.3%
	AGGIORNAMENTO E FORMAZIONE AZIENDE SANITARIE REGIONE	15 069		15 069	0.0%
	ALTRI SERVIZI NON SANITARI DA AZIENDE SANITARIE DELLA REGIONE	5 125			
	COSTI AMMINISTRATIVI DIVERSI DA AZIENDE SANITARIE DELLA REGIONE	5 839		5 839	0.0%
BA1730	Altri servizi non sanitari da altri soggetti pubblici	0	0	0	0.0%
BA1740	Altri servizi non sanitari da privato	2 244 731	2 368 687	-123 957	-5.2%
	SERVIZI DI PRENOTAZIONE TELEFONICA	814 412		814 412	0.0%
	ALTRI SERVIZI TECNICI	43 560			
	SERVIZIO DI VIGILANZA	332 129			
	CONS NON SAN DA PERS DIPENDENTE	52 299			
	SERVIZI BANCARI	2 870			
	SERVIZI DI SPEDIZIONE	26 589			
	ALTRI SERV NON SANIT DA PRIVATO	4 004			
	SERVIZI NON SANITARI	173 368			
	RIMBORSI SPESE E MISSIONE PERS MED VET	101 292			
	RIMBORSI SPESE E MISSIONE PERS SAN NON MED DIRIGENZA	25 926			
	RIMBORSI SPESE E MISSIONE PERS COMPARTO SANITARIO	50 827			
	RIMBORSI SPESE E MISSIONE INFERMIERI	54 961			
	RIMBORSI SPESE E MISSIONE PERS PROF DIRIGENZA	9 063			
	RIMBORSI SPESE E MISSIONE PERS TECNICO DIRIGENZA	5 957			
	RIMBORSI SPESE E MISSIONE PERS TECNICO COMPARTO	38 366			
	RIMBORSI SPESE E MISSIONE PERS AMM VO DIRIGENZA	4 365			
	RIMBORSI SPESE E MISSIONE PERS AMM VO COMPARTO	10 088			
	LIBRI E RIVISTE	115 967			
	SPESE POSTALI	290 707			
	COSTI PER PUBBLICITA'	87 732			
	SPESE CONDOMINIALI	248			
	CONSULENZE, COLLABORAZIONI, INTERINALE, ALTRE PRESTAZIONI DI LAVORO NON SANITARIE	1 238 187	1 489 979	-251 793	-16.9%
BA1760	Consulenze non sanitarie da Aziende sanitarie pubbliche della Regione	14 151	29 646	-15 495	-52.3%
BA1770	Consulenze non sanitarie da Terzi - Altri soggetti pubblici	0	1 171	-1 171	-100.0%
BA1780	Consulenze, Collaborazioni, Interinale e altre prestazioni di lavoro non sanitarie da privato	1 179 247	1 421 343	-242 096	-17.0%
BA1790	Consulenze non sanitarie da privato	437 612	555 815	-118 202	-21.3%
BA1800	Collaborazioni coordinate e continuative non sanitarie da privato	286 727	353 886	-67 159	-19.0%
BA1810	Indennità a personale universitario - area non sanitaria	0	0	0	0.0%
BA1820	Lavoro interinale - area non sanitaria	164 722	167 038	-2 316	-1.4%
BA1830	Altre collaborazioni e prestazioni di lavoro - area non sanitaria	290 186	344 603	-54 418	-15.8%
BA1840	Rimborso oneri stipendiali del personale non sanitario in comando	44 789	37 820	6 969	18.4%
BA1850	Rimborso oneri stipendiali personale non sanitario in comando da Aziende sanitarie pubbliche della Regione	37 773	37 820	-47	-0.1%
BA1860	Rimborso oneri stipendiali personale non sanitario in comando da Regione, soggetti pubblici e da Università	7 016	0	7 016	0.0%
BA1870	Rimborso oneri stipendiali personale non sanitario in comando da aziende di altre Regioni (Extraregione)	0	0	0	0.0%
	FORMAZIONE	672 767	616 179	56 588	9.2%
BA1890	Formazione (esternalizzata e non) da pubblico	184 529	138 643	45 887	33.1%
BA1900	Formazione (esternalizzata e non) da privato	488 238	477 536	10 702	2.2%
	TOTALE	33 722 763	32 773 669	949 094	2.9%

Tab. 62 - Dettaglio acquisti di servizi non sanitari

AS04 – Consulenze, Collaborazioni, Interinale e altre prestazioni di lavoro non sanitarie

AS04 – SI	Nell'esercizio sono stati rilevati costi per consulenze, collaborazioni, interinale e altre prestazioni di lavoro non sanitarie, relativamente a:
------------------	---

Si precisa che i dati sottoindicati rappresentano il costo aziendale e quindi devono intendersi al lordo di ritenute fiscali e comprensivi di eventuale iva e rivalse contributive:

CONSULENZE NON SANITARIE	451 763
CONS. NON SAN. DA AZ. SAN. RER	
AZIENDA USL CESENA	14 151
CONSULENZE NON SANITARIE DA PRIVATO	
ALCANTARA ASSOCIAZIONE CULTURALE E TEATRALE	6 000
ANDRUCCIOLI JESSICA	639
ASSOCIAZIONE ARTE E SALUTE ONLUS	605
BALDINI VALENTINA	20 000
BONI MARCO	20 437
BRIGHENTI LAURA	22 663
CICCHETTI GIUSEPPE ANTONIO	5 002
EL SINOR SOC.COOP.A R.L	3 993
EUSEBI PAOLO	33 323
GALLI LAURA	16 796
IMPRONTA DIGITALE S.N.C. DI BRAMILLA E MALDINI	2 275
INTOPPA TITO	2 265
MONTANARI STEFANO - TOPO GRAPHICE	7 387
PAGNINI FRANCESCO	33 530
PARMA ANDREA	3 750
PERSONE IN MOVIMENTO COOPERATIVA SOCIALE	9 862
SANTANDREA ELISABETTA	31 450
STUDIO LEGALE ASS.TO FRANZONI E RIZZO	6 292
TASSINARI BARBARA	23 595
TEMPOR SPA - AGENZIA PER IL LAVORO	21 328
TROJANI FABIO	5 663
VENTURINI ROBERTO	6 752
TOTALE	283 607
CONSULENZE LEGALI	
MAINARDI SANDRO	14 157
PACI VINCENZO	1 258
FRANGIPANE GINETTA	16 038
ZOLI CARLO	9 087
MORRI MAURIZIO	71 516
GIGLIOLI GIANCARLO	84

- NOTA INTEGRATIVA -

STUDIO LEGALE ASSOCIATO CONTI-BRAGHETTA	2 124
MARESI MORENO	4 299
BERNARDINI LEONARDO	20 727
MANSERVISI ROBERTO	6 292
PIETRO BERNARDI	2 090
DEBITI VERSO DIPENDENTI PER STIPENDI	6 333
TOTALE	154 006

LAVORO INTERINALE E COLLAB. NON SANIT.	578 971
SOMMIN. DI LAVORO NON SANITARIO	
INJOB CENTRO ITALIA SPA	91 291
TEMPOR SPA - AGENZIA PER IL LAVORO	73 431
TOTALE	164 722
CO.CO.CO. NON SANITARIE	286 727
BORSE DI STUDIO NON SANITARIE	124 567
ALTRE COLLABOR. NON SANITARIE	
DI CICCO FRANCA SILVIA	270
GIANNOTTE MATTEO	1 307
NUCCI SAMANTA	352
OHANYAN NARINE	240
RIZQALLAH RAEDAHA	555
RULI LUNIDA	152
SHKRELI NAIDA	80
TOTALE	2 956

Si specifica che rispetto alla voce "Consulenze non sanitarie.." l'elenco sopra citato non comprende i compensi erogati per assistenza religiosa e i costi per il personale in comandi da altri enti.

AS05 –Manutenzioni e riparazioni

Si illustrano di seguito i criteri adottati per distinguere tra manutenzioni ordinarie e incrementative.

In coerenza con le indicazioni Regionali sono considerati interventi di manutenzione straordinaria quelli che aumentano la dotazione dell' immobile ovvero che ne:

- modificano la capacità produttiva;
- prolungano la vita utile;
- incrementano la sicurezza (e l'igiene).

Per gli interventi di manutenzione ordinaria si confermano le indicazioni della normativa in materia e nello specifico si intendono gli interventi edilizi che riguardano le opere di riparazione, rinnovamento e sostituzione delle finiture degli edifici e quelle necessarie ad integrare o mantenere in efficienza gli impianti tecnologici esistenti (rif. Art. 3 del DPR 380/2001).

CODICE MOD. CE	DETTAGLIO MANUTENZIONI E RIPARAZIONI	Valore CE al 31/12/2012	Valore CE al 31/12/2011	Variazioni Importo	Variazioni %
BA1920	Manutenzione e riparazione ai fabbricati e loro pertinenze	5 922 410	3 799 372	2 123 038	55.9%
BA1930	Manutenzione e riparazione agli impianti e macchinari	35 672	33 560	2 112	6.3%
BA1940	Manutenzione e riparazione alle attrezzature sanitarie e scientifiche	3 724 027	3 366 225	357 802	10.6%
BA1950	Manutenzione e riparazione ai mobili e arredi	436	436	436	0.0%
BA1960	Manutenzione e riparazione agli automezzi	421 769	401 188	20 581	5.1%
BA1970	Altre manutenzioni e riparazioni	905 621	732 523	173 097	23.6%
BA1980	Manutenzioni e riparazioni da Aziende sanitarie pubbliche della Regione	0	0	0	0.0%
	TOTALE	11 009 935	8 332 869	2 677 066	32.1%

Tab. 63 – Dettaglio manutenzioni e riparazioni

- NOTA INTEGRATIVA -

CODICE MOD. CE	DETTAGLIO COSTI PER CONTRATTI MULTISERVIZIO (GLOBAL SERVICE)	TIPOLOGIA DI CONTRATTO		% di Incidenza multiservizio	
		Valore CE al 31/12/2012	Multiservizio		Altro
BA1580	Lavanderia	4 642 940		0.0%	
BA1590	Pulizia	10 580 972		0.0%	
BA1600	Mensa	140 418		0.0%	
BA1610	Riscaldamento	0		0.0%	
BA1620	Servizi di assistenza informatica	1 096 036		0.0%	
BA1630	Servizi trasporti (non sanitari)	654 514		0.0%	
BA1640	Smaltimento rifiuti	1 208 535		0.0%	
BA1650	Utenze telefoniche	583 958		0.0%	
BA1660	Utenze elettricità	3 621 164		0.0%	
BA1670	Altre utenze	3 451 585		0.0%	
BA1680	Premi di assicurazione	3 560 923		0.0%	
BA1720	Altri servizi non sanitari da pubblico (Aziende sanitarie pubbliche della Regione):	26 033		0.0%	
	...			0.0%	
	...			0.0%	
BA1730	Altri servizi non sanitari da altri soggetti pubblici:	0		0.0%	
BA1740	Altri servizi non sanitari da privato:	2 244 731		0.0%	
	...			0.0%	
	...			0.0%	
BA1890	Formazione (esternalizzata e non) da pubblico	184 529		0.0%	
BA1900	Formazione (esternalizzata e non) da privato	488 238		0.0%	
BA1910	Manutenzione e riparazione (ordinaria esternalizzata):	11 009 935	131 642	0	1.2%
BA1920	Manutenzione e riparazione ai fabbricati e loro pertinenze	5 922 410	68 397		1.2%
BA1930	Manutenzione e riparazione agli impianti e macchinari	35 672	63 246		177.3%
BA1940	Manutenzione e riparazione alle attrezzature sanitarie e scientifiche	3 724 027			0.0%
BA1950	Manutenzione e riparazione ai mobili e arredi	436			0.0%
BA1960	Manutenzione e riparazione agli automezzi	421 769			0.0%
BA1970	Altre manutenzioni e riparazioni	905 621			0.0%
BA1980	Manutenzioni e riparazioni da Aziende sanitarie pubbliche della Regione	0			0.0%
	TOTALE	43 494 511	131 642	0	0.3%

Tab. 64 – Dettaglio costi per contratti multiservizio

- NOTA INTEGRATIVA -

DETTAGLIO LEASING		Delibera	Decorrenza contratto	Valore contratto con IVA	Scadenza contratto	Costo imputato all'esercizio	Canoni a scadenza
Leasing finanziari attivati con fondi aziendali:						195.737	
contratto di locazione operativa nr. 459885/001 - TE-LEASING SPA		576 del 28/11/2008	11/2008	41.277	28/02/12	2.293	/
contratto di locazione operativa nr. 466276/001 - TE-LEASING SPA		368 del 16/07/2009	07/2009	117.067,50	29/12/12	9.302	/
contratto di locazione operativa nr. 466282/001 - TE-LEASING SPA					29/12/12	23.212	/
contratto di locazione operativa nr. 474390/001 - TE-LEASING SPA		49 del 03/02/2011	05/2011	111.205,05	05/2014	37.069	8 rate da 6.178,11 tot. 49.424,88
contratto di locazione operativa nr. 474390/002 - TE-LEASING SPA		1179 del 09/11/2011	09/2011	44.520,46	02/2014	20.548	7 rate da 3.424,65 tot. 23.972,55
contratto di locazione operativa nr. 471627/001 - TE-LEASING SPA		368 del 10/06/2010	06/2010	102.104,13	06/2013	32.006	3 rate da 5.334,29 tot. 16.002,87
contratto di locazione operativa nr. 469321/001 - TE-LEASING SPA		812 del 29/12/11	01/2012	178.475,00	31/12/2013	71.308	6 rate da 11.884,62 tot. 71.307,72
Leasing finanziari finanziati dalla Regione:							

Tab. 65 - Dettaglio canoni di leasing

21. Costi del personale

CODICE MOD. CE	COSTI DEL PERSONALE	Valore CE al 31/12/2012	Valore CE al 31/12/2011	Variazioni Importo	Variazioni %
BA2090	PERSONALE DEL RUOLO SANITARIO	157 751 369	158 030 432	-279 063	-0.2%
BA2100	Costo del personale dirigente ruolo sanitario	70 900 484	71 924 606	-1 024 122	-1.4%
BA2110	Costo del personale dirigente medico	64 798 694	65 849 906	-1 051 212	-1.6%
BA2120	Costo del personale dirigente medico - tempo indeterminato	60 944 636			
	Voci di costo a carattere stipendiale	26 771 420			
	Retribuzione di posizione	9 996 067			
	Indennità di risultato	2 185 656			
	Altro trattamento accessorio	2 032 422			
	Oneri sociali su retribuzione	13 424 202			
	Altri oneri per il personale	6 534 868			
BA2130	Costo del personale dirigente medico - tempo determinato	3 854 058			
	Voci di costo a carattere stipendiale	1 882 307			
	Retribuzione di posizione	433 207			
	Indennità di risultato	109 858			
	Altro trattamento accessorio	184 729			
	Oneri sociali su retribuzione	927 657			
	Altri oneri per il personale	216 301			
BA2140	Costo del personale dirigente medico - altro	0			
BA2150	Costo del personale dirigente non medico	6 101 790	6 074 700	27 090	0.4%
BA2160	Costo del personale dirigente non medico - tempo indeterminato	5 411 640			
	Voci di costo a carattere stipendiale	2 977 603			
	Retribuzione di posizione	435 087			
	Indennità di risultato	158 064			
	Altro trattamento accessorio	45 224			
	Oneri sociali su retribuzione	1 202 853			
	Altri oneri per il personale	592 810			
BA2170	Costo del personale dirigente non medico - tempo determinato	690 150			
	Voci di costo a carattere stipendiale	500 553			
	Retribuzione di posizione	152			
	Indennità di risultato	2 129			
	Altro trattamento accessorio	0			
	Oneri sociali su retribuzione	169 711			
	Altri oneri per il personale	17 606			
BA2180	Costo del personale dirigente non medico - altro	0			
BA2190	Costo del personale comparto ruolo sanitario	86 850 885	86 105 826	745 059	0.9%
BA2200	Costo del personale comparto ruolo sanitario - tempo indeterminato	79 280 739			
	Voci di costo a carattere stipendiale	45 810 328			
	Straordinario e indennità personale	4 702 493			
	Retribuzione per produttività personale	3 251 841			
	Altro trattamento accessorio	0			
	Oneri sociali su retribuzione	17 899 368			
	Altri oneri per il personale	7 616 709			
BA2210	Costo del personale comparto ruolo sanitario - tempo determinato	7 570 146			
	Voci di costo a carattere stipendiale	4 546 858			
	Straordinario e indennità personale	569 083			
	Retribuzione per produttività personale	240 754			
	Altro trattamento accessorio	0			
	Oneri sociali su retribuzione	1 847 685			
	Altri oneri per il personale	365 766			
BA2220	Costo del personale comparto ruolo sanitario - altro	0			

Tab. 66 - Costi del personale - ruolo sanitario

CODICE MOD. CE	COSTI DEL PERSONALE	Valore CE al 31/12/2012	Valore CE al 31/12/2011	Variazioni Importo	Variazioni %
BA2230	PERSONALE DEL RUOLO PROFESSIONALE	796 014	822 001	-25 987	-3.2%
BA2240	Costo del personale dirigente ruolo professionale	796 014	822 013	-25 999	-3.2%
BA2250	Costo del personale dirigente ruolo professionale - tempo indeterminato	682 080			
	Voci di costo a carattere stipendiale	390 575			
	Retribuzione di posizione	101 799			
	Indennità di risultato	32 505			
	Altro trattamento accessorio	4 535			
	Oneri sociali su retribuzione	152 665			
	Altri oneri per il personale	0			
BA2260	Costo del personale dirigente ruolo professionale - tempo determinato	113 934			
	Voci di costo a carattere stipendiale	42 517			
	Retribuzione di posizione	29 000			
	Indennità di risultato	12 468			
	Altro trattamento accessorio	0			
	Oneri sociali su retribuzione	29 949			
	Altri oneri per il personale	0			
BA2270	Costo del personale dirigente ruolo professionale - altro	0			
BA2280	Costo del personale comparto ruolo professionale	0	-12	12	-100.0%
BA2290	Costo del personale comparto ruolo professionale - tempo indeterminato	0			
	Voci di costo a carattere stipendiale	0			
	Straordinario e indennità personale	0			
	Retribuzione per produttività personale	0			
	Altro trattamento accessorio	0			
	Oneri sociali su retribuzione	0			
	Altri oneri per il personale	0			
BA2300	Costo del personale comparto ruolo professionale - tempo determinato	0			
	Voci di costo a carattere stipendiale	0			
	Straordinario e indennità personale	0			
	Retribuzione per produttività personale	0			
	Altro trattamento accessorio	0			
	Oneri sociali su retribuzione	0			
	Altri oneri per il personale	0			
BA2310	Costo del personale comparto ruolo professionale - altro	0			

Tab. 67 – Costi del personale – ruolo professionale

- NOTA INTEGRATIVA -

CODICE MOD. CE	COSTI DEL PERSONALE	Valore CE al 31/12/2012	Valore CE al 31/12/2011	Variazioni Importo	Variazioni %
BA2320	PERSONALE DEL RUOLO TECNICO	24 487 816	24 228 931	258 885	1.1%
BA2330	Costo del personale dirigente ruolo tecnico	599 424	646 519	-47 094	-7.3%
<i>BA2340</i>	<i>Costo del personale dirigente ruolo tecnico - tempo indeterminato</i>	<i>468 424</i>			
	Voci di costo a carattere stipendiale	235 974			
	Retribuzione di posizione	87 676			
	Indennità di risultato	34 951			
	Altro trattamento accessorio	1 379			
	Oneri sociali su retribuzione	99 304			
	Altri oneri per il personale	9 141			
<i>BA2350</i>	<i>Costo del personale dirigente ruolo tecnico - tempo determinato</i>	<i>131 000</i>			
	Voci di costo a carattere stipendiale	42 580			
	Retribuzione di posizione	31 384			
	Indennità di risultato	7 254			
	Altro trattamento accessorio	18			
	Oneri sociali su retribuzione	29 176			
	Altri oneri per il personale	20 588			
<i>BA2360</i>	<i>Costo del personale dirigente ruolo tecnico - altro</i>	<i>0</i>			
BA2370	Costo del personale comparto ruolo tecnico	23 888 392	23 582 412	305 980	1.3%
<i>BA2380</i>	<i>Costo del personale comparto ruolo tecnico - tempo indeterminato</i>	<i>20 803 470</i>			
	Voci di costo a carattere stipendiale	13 134 406			
	Straordinario e indennità personale	1 335 619			
	Retribuzione per produttività personale	708 188			
	Altro trattamento accessorio	0			
	Oneri sociali su retribuzione	4 766 511			
	Altri oneri per il personale	858 747			
<i>BA2390</i>	<i>Costo del personale comparto ruolo tecnico - tempo determinato</i>	<i>3 084 922</i>			
	Voci di costo a carattere stipendiale	2 020 551			
	Straordinario e indennità personale	155 661			
	Retribuzione per produttività personale	73 160			
	Altro trattamento accessorio	0			
	Oneri sociali su retribuzione	746 617			
	Altri oneri per il personale	88 933			
<i>BA2400</i>	<i>Costo del personale comparto ruolo tecnico - altro</i>	<i>0</i>			

Tab. 68 - Costi del personale - ruolo tecnico

CODICE MOD. CE	COSTI DEL PERSONALE	Valore CE al 31/12/2012	Valore CE al 31/12/2011	Variazioni importo	Variazioni %
BA2410	PERSONALE DEL RUOLO AMMINISTRATIVO	14 482 282	14 345 775	136 507	1.0%
BA2420	Costo del personale dirigente ruolo amministrativo	1 084 940	997 033	87 907	8.8%
BA2430	Costo del personale dirigente ruolo amministrativo - tempo indeterminato	913 066			
	Voci di costo a carattere stipendiale	383 417			
	Retribuzione di posizione	205 726			
	Indennità di risultato	58 262			
	Altro trattamento accessorio	0			
	Oneri sociali su retribuzione	248 560			
	Altri oneri per il personale	17 101			
BA2440	Costo del personale dirigente ruolo amministrativo - tempo determinato	171 874			
	Voci di costo a carattere stipendiale	110 490			
	Retribuzione di posizione	14 947			
	Indennità di risultato	6 151			
	Altro trattamento accessorio	0			
	Oneri sociali su retribuzione	39 487			
	Altri oneri per il personale	801			
BA2450	Costo del personale dirigente ruolo amministrativo - altro	0			
BA2460	Costo del personale comparto ruolo amministrativo	13 397 342	13 348 742	48 600	0.4%
BA2470	Costo del personale comparto ruolo amministrativo - tempo indeterminato	11 668 843			
	Voci di costo a carattere stipendiale	7 495 752			
	Straordinario e indennità personale	211 879			
	Retribuzione per produttività personale	453 529			
	Altro trattamento accessorio	0			
	Oneri sociali su retribuzione	2 648 200			
	Altri oneri per il personale	859 483			
BA2480	Costo del personale comparto ruolo amministrativo - tempo determinato	1 728 499			
	Voci di costo a carattere stipendiale	1 188 948			
	Straordinario e indennità personale	14 792			
	Retribuzione per produttività personale	48 848			
	Altro trattamento accessorio	0			
	Oneri sociali su retribuzione	422 558			
	Altri oneri per il personale	53 352			
BA2490	Costo del personale comparto ruolo amministrativo - altro	0			

Tab. 69 - Costi del personale - ruolo amministrativo

CP01 - Costi del personale

CP01 - NO	I costi del personale non hanno registrato significativi incrementi rispetto all'esercizio precedente.
-----------	--

	(1)	(2)	(3)	(4)	(5)	(6)=(3)+(4)-(5)	(7)	(8)=(7)-(1)	(9)=(7)-(2)
	IMPOR TO FONDO AL 31/12/2010	IMPOR TO FONDO AL 01/01/ ANNO T	PERSONALE PRESENTE AL 01/01/ ANNO T	PERSONALE ASSUNTO NELL'ANNO T	PERSONALE CESSATO NELL'ANNO T	PERSONALE PRESENTE AL 31/12/ ANNO T	IMPOR TO FONDO AL 31/12/ ANNO T	VARIAZIONE FONDO ANNO T VS FONDO ANNO 2010	VARIAZIONE FONDO ANNO T VS FONDO INIZIALE ANNO T
MEDICI E VETERINARI			650	81	76	655		0	0
- Fondo specificità medica, retribuzione di posizione, equiparazione, specifico trattamento	10 538 555	10 722 854				0	10 722 854	184 299	0
- Fondo trattamento accessorio condizioni di lavoro	2 474 239	2 561 474				0	2 561 474	87 235	0
-Fondo retribuzione di risultato e qualità prestazioni individuali	1 768 211	1 657 611				0	1 657 611	-110 600	0
DIRIGENTI NON MEDICI SPTA			109	23	12	120		0	0
- Fondo specificità medica, retribuzione di posizione, equiparazione, specifico trattamento	984 806	950 355				0	960 852	-23 954	10 497
- Fondo trattamento accessorio condizioni di lavoro	93 529	87 829				0	85 579	-7 950	-2 250
-Fondo retribuzione di risultato e qualità prestazioni individuali	355 601	241 230				0	234 780	-120 820	-6 450
PERSONALE NON DIRIGENTE			3 469	557	488	3 538		0	0
- Fondo fasce, posizioni organizzative, ex indennità di qualificazione professionale e indennità professionale specifica	8 215 199	8 269 723				0	8 265 233	50 035	-4 489
- Fondo lavoro straordinario e remunerazione di particolari condizioni di disagio pericolo o danno	6 874 706	7 134 139				0	7 131 744	257 038	-2 395
-Fondo della produttività collettiva per il miglioramento dei servizi e premio della qualità delle prestazioni individuali	4 029 749	4 177 370				0	4 170 020	140 271	-7 350
TOTALE	35 334 594	35 802 585	4 228	661	576	4 313	35 790 148	455 554	-12 437

Il dato numerico del personale presente all'1/1 e al 31/12 è stato rilevato dalla Dotazione Organica.

Tab. 70 – Consistenza e movimentazione dei fondi del personale

22. Oneri diversi di gestione

CODICE MOD. CE	DETTAGLIO ONERI DIVERSI DI GESTIONE	Valore CE al 31/12/2012	Valore CE al 31/12/2011	Variazioni Importo	Variazioni %
BA2510	Imposte e tasse (escluso IRAP e IRES)	363 077	371 421	-8 343	-2.2%
BA2520	Perdite su crediti	1 995	7 064	-5 069	-71.8%
BA2540	Indennità, rimborso spese e oneri sociali per gli Organi Direttivi e Collegio Sindacale	613 825	706 100	-92 276	-13.1%
	COMPETENZE ONERTI E RIMBORSI SPESE DIRETTORE GENERALE	228 378		228 378	0.0%
	COMPETENZE ONERTI E RIMBORSI SPESE DIRETTORE SANITARIO	153 758			
	COMPETENZE ONERTI E RIMBORSI SPESE DIRETTORE AMMINISTRATIVO	157 252			
	COMPETENZE ONERTI E RIMBORSI SPESE COLLEGIO SINDACALE	74 436		74 436	0.0%
BA2550	Altri oneri diversi di gestione	60 993	71 663	-10 669	-14.9%
	ABBUONI PASSIVI	109		109	0.0%
	ALTRI COSTI AMMINISTRATIVI	49 037			
	SPESE COMMISSIONI CONCORSO	11 847		11 847	0.0%
	TOTALE	1 039 890	1 156 248	-116 358	-10.1%

Tab. 71 – Dettaglio oneri diversi di gestione

Altre informazioni relative agli oneri diversi di gestione.

Informazione	Caso presente in azienda?	Se sì, illustrare
OG01. Sono state rilevate significative variazioni rispetto all'esercizio precedente?	NO	

23. Accantonamenti

CODICE MOD. CE	DETTAGLIO ACCANTONAMENTI	Valore CE al 31/12/2012	Valore CE al 31/12/2011	Variazioni Importo	Variazioni %
	Accantonamenti per rischi:	5 647 993	5 915 672	-267 679	-4.5%
BA2710	Accantonamenti per cause civili ed oneri processuali	4 273 006	2 525 003	1 748 003	69.2%
BA2720	Accantonamenti per contenzioso personale dipendente	0	0	0	0.0%
BA2730	Accantonamenti per rischi connessi all'acquisto di prestazioni sanitarie da privato	0		0	0.0%
BA2740	Accantonamenti per copertura diretta dei rischi (autoassicurazione)	0		0	0.0%
BA2750	Altri accantonamenti per rischi	1 374 987	3 390 669	-2 015 682	-59.4%
	<i>Accantonamento rischi assicurativi (franchigie)</i>	1 374 987		1 374 987	0.0%
				0	0.0%
	Accantonamenti per premio di operosità (SUMAI)	200 000	200 000	0	0.0%
	Accantonamenti per quote inutilizzate di contributi vincolati:	2 949 034	0	2 949 034	0.0%
BA2780	Accantonamenti per quote inutilizzate contributi da Regione e Prov. Aut. per quota F.S. vincolato	684 206		684 206	0.0%
BA2790	Accantonamenti per quote inutilizzate contributi da soggetti pubblici (extra fondo) vincolati	2 068 828		2 068 828	0.0%
BA2800	Accantonamenti per quote inutilizzate contributi da soggetti pubblici per ricerca	196 000		196 000	0.0%
BA2810	Accantonamenti per quote inutilizzate contributi vincolati da privati	0		0	0.0%
	Altri accantonamenti:	4 100 964	1 418 529	2 682 436	189.1%
BA2830	Accantonamenti per interessi di mora	974 099	646 454	327 645	50.7%
BA2840	Acc. Rinnovi convenzioni MMG/PLS/MCA	426 865	426 865	0	0.0%
BA2850	Acc. Rinnovi convenzioni Medici Sumai	0		0	0.0%
BA2860	Acc. Rinnovi contratti.: dirigenza medica	0	0	0	0.0%
BA2870	Acc. Rinnovi contratti.: dirigenza non medica	0	0	0	0.0%
BA2880	Acc. Rinnovi contratti.: comparto	0	0	0	0.0%
BA2890	Altri accantonamenti	2 700 000	345 209	2 354 791	682.1%
	<i>Accantonamento manutenzioni cicliche</i>	2 700 000		2 700 000	0.0%
				0	0.0%
	TOTALE	12 897 992	7 534 201	5 363 791	71.2%

Tab. 72 – Dettaglio accantonamenti

AC01 –Altri accantonamenti

Informazione	Caso presente in azienda?	Se sì, illustrare
AC01. La voce "Altri accantonamenti" è stata movimentata? Se sì, a fronte di quali rischi?	SI	Accantonamenti rischi: Accantonamento rischi assicurativi (franchigie) Altri accantonamenti: Accantonamento manutenzioni cicliche

24. Proventi e oneri finanziari

OF01 – Proventi e oneri finanziari

Informazione	Caso presente in azienda?		Se sì, illustrare
OF01. Sono state rilevate significative variazioni rispetto all'esercizio precedente?		SI	Incremento importo interessi passivi addebitati da fornitori per ritardato pagamento
OF02. Nell'esercizio sono stati sostenuti oneri finanziari? Se sì, da quale operazione derivano?		SI	L'importo evidenziato nella tabella sottoindicata si riferisce unicamente a commissioni bancarie e postali

Illustrazione della composizione dei proventi e degli oneri finanziari.

CODICE MOD. CE	DETTAGLIO ONERI E PROVENTI FINANZIARI	Valore CE al 31/12/2012	Valore CE al 31/12/2011	Variazioni importo	Variazioni %
CA0010	Interessi attivi	24 164	76 022	-51 858	-68.2%
CA0020	Interessi attivi su c/tesoreria unica	0	0	0	0.0%
CA0030	Interessi attivi su c/c postali e bancari	24 161	76 022	-51 861	-68.2%
CA0040	Altri interessi attivi	3	0	3	0.0%
CA0050	Altri proventi	320	266	54	20.5%
CA0060	Proventi da partecipazioni	250	250	0	0.0%
CA0070	Proventi finanziari da crediti iscritti nelle immobilizzazioni	0	0	0	0.0%
CA0080	Proventi finanziari da titoli iscritti nelle immobilizzazioni	0	0	0	0.0%
CA0090	Altri proventi finanziari diversi dai precedenti	0	0	0	0.0%
CA0100	Utili su cambi	70	16	54	349.7%
CA0110	Interessi passivi	3 016 749	1 969 964	1 046 785	53.1%
CA0120	Interessi passivi su anticipazioni di cassa	82 930	26 301	56 629	215.3%
CA0130	Interessi passivi su mutui	1 261 066	986 966	274 100	27.8%
CA0140	Altri interessi passivi	1 672 753	956 696	716 056	74.8%
CA0150	Altri oneri	14 019	15 092	-1 072	-7.1%
CA0160	Altri oneri finanziari	13 540	15 031	-1 490	-9.9%
CA0170	Perdite su cambi	479	61	418	685.1%
	TOTALE	-3 006 285	-1 908 769	-1 097 516	57.5%

25. Rettifiche di valore di attività finanziarie

RF01 –Rettifiche di valore di attività finanziarie

Informazione	Caso presente in azienda?		Se sì, illustrare
RF01. Nell'esercizio sono state rilevate rettifiche di valore di attività finanziarie?	NO		

26. Proventi e oneri straordinari

PS01 –Plusvalenze/Minusvalenze

Informazione	Caso presente in azienda?		Se sì, illustrare
PS01. Nell'esercizio sono state rilevate plusvalenze/minusvalenze?		Si	Unicamente plusvalenza per un importo complessivo di 32.338 euro derivanti dalla cessione di beni pluriennali della gestione caratteristica

PS02 –Sopravvenienze attive

Composizione sopravvenienze attive:

	Anno competenza 2011	Anno competenza 2010	Anno competenza 2009 e precedenti	Totale
Sopravvenienze attive per mobilità da Aziende Sanitarie della Regione	1 380			1 380
Altre sopravvenienze attive verso Aziende Sanitarie della Regione (cessione di sangue, prestazioni sanitarie, progetto obiettivo fondi vincolati)	307 834	67 681	5 780	381 295
Sopravvenienze attive verso terzi personale dipendente	114 534			114 534
Sopravvenienze attive verso terzi fornitori di beni e servizi	3 000			3 000
Altre sopravvenienze attive verso terzi (rimborso farmaci e beni sanitari, storno interessi di mora per transazioni con fornitori)	2 900 766	47 852	136 399	3 085 017
Sopravvenienze attive ordinarie Fondo Regionale Non Autosufficienza	56 064			56 064
	3 383 579	115 533	142 179	3 641 290

PS03 –Insussistenze attive

Composizione delle insussistenze attive:

	Anno competenza 2011	Anno competenza 2010	Anno competenza 2009 e precedenti	Totale
Insussistenze attive per mobilità da Aziende Sanitarie della Regione	35 753			35 753
Altre insussistenze attive verso Aziende Sanitarie della Regione	6 873	516	2 096	9 485
Insussistenza attive personale dipendente	9 617		14 441	24 058
Insussistenza attive per prestazioni sanitarie da ospedali privati accreditati	564 283	4 548	535 795	1 104 625
Insussistenza attive verso terzi per acquisto di beni e servizi	1 053 675	632 815	120 206	1 806 696
Insussistenze attive ordinarie Fondo Regionale Non Autosufficienza	11 584			11 584
Altre insussistenze attive	65			65
	1 681 850	637 879	672 537	2 992 266

PS04 –Sopravvenienze passive

- NOTA INTEGRATIVA -

Composizione delle sopravvenienze passive:

	Anno competenza 2011	Anno competenza 2010	Anno competenza 2009 e precedenti	Totale
Sopravvenienze passive ordinarie mobilità verso Aziende Sanitarie della Regione	10 635			10 635
Altre sopravvenienze passive ordinarie da Aziende Sanitarie della Regione (prestazioni sanitarie, progetti obiettivo fondi vincolati, conguaglio personale comandato)	98 324	25 408	16 252	139 985
Sopravvenienze passive ordinarie mobilità extraregionale	631 660			631 660
Oneri personale medico e veterinario	61 572			61 572
Sopravvenienze passive dirigenza medica	190 505			190 505
Oneri personale sanitario dirigente non medico	7 449			7 449
Oneri personale dirigente professionale	927			927
Oneri personale dirigente tecnico	596			596
Oneri personale dirigente amministrativo	1 058			1 058
Oneri personale dirigente amministrativo	5 028	200		5 228
Oneri personale sanitario comparto	24 676			24 676
Oneri personale sanitario infermieri	84 914			84 914
Oneri personale tecnico comparto	33 253			33 253
Oneri personale amministrativo comparto	18 837			18 837
Oneri personale amministrativo comparto	382 080			382 080
Sopravvenienze passive per prestazioni sanitarie da ospedali privati accreditati	102 783			102 783
Sopravvenienze passive verso terzi per acquisto di beni e servizi	1 024 210	9 748	2 382	1 036 340
Altre sopravvenienze passive verso terzi (convenzioni bilaterali estero, oneri previdenziali organi istituzionali circolare INPS n. 8/2012)	261 904	103 704	32 944	398 552
Sopravvenienze passive ordinarie Fondo Regionale Non Autosufficienza Rimini	5 832			5 832
Sopravvenienze passive ordinarie Fondo Regionale Non Autosufficienza Riccione	20 602			20 602
	2 966 845	139 060	51 579	3 157 484

PS05 –Insussistenze passive

Composizione delle insussistenze passive:

	Anno competenza 2011	Anno competenza 2010	Anno competenza 2009 e precedenti	Totale
Insussistenze attive mobilità da Aziende Sanitarie della Regione	36 703			36 703
Altre insussistenze da Aziende Sanitarie della Regione	6 459			6 459
Insussistenze attive mobilità extra regionale	1 140 261			1 140 261
Altre insussistenze passive verso terzi (storno fatture prestazioni sanitarie)	60 553	9 131	14 213	83 897
	1 243 976	9 131	14 213	1 267 320

Altre informazioni

Informazione	Caso presente in azienda?		Se sì, illustrare
<p>PS06. Esistono altre informazioni che si ritiene necessario fornire per soddisfare la regola generale secondo cui "Se le informazioni richieste da specifiche disposizioni di legge non sono sufficienti a dare una rappresentazione veritiera e corretta, si devono fornire le informazioni complementari necessarie allo scopo" (art 2423 cc)?</p>	<p>SI</p>		<p>Attività Commerciale ai fini Ires – vedi note sottoriportate</p>

Brevi nota in merito allo svolgimento delle attività commerciali

Nel corso dell'anno 2012 l'Azienda USL di Rimini ha svolto, oltre all'attività istituzionale, per la quale viene meno l'obbligo di applicazione dell'I.R.E.S. così come disposto nel 2° comma lett. B. dell'art. 74 del D.P.R. 22/12/86 n. 917 del T.U.I.R., anche attività che esulano da quelle istituzionali, definibili come "commerciali".

Il reddito prodotto da tali attività soggiace alle regole ordinarie di determinazione del reddito d'impresa così come stabilito agli artt. 143 e seguenti del T.U.I.R..

In particolare l'art. 144 del T.U.I.R. stabilisce che l'Ente non commerciale che svolge anche attività commerciali deve tenere per queste ultime una contabilità "separata", necessaria anche ad una oggettiva detraibilità dei costi.

L'Azienda USL, attraverso opportune articolazioni, all'interno dell'unica contabilità aziendale ha implementato un sistema di contabilità ai fini IRES, che ha permesso di individuare il risultato economico dell'attività commerciale.

All'interno di dette rilevazioni, ove non sia stato possibile, data la complessità e la promiscuità delle attività, rilevare i costi diretti, si è proceduto applicando quanto stabilito all'art. 144 comma 4 del T.U.I.R., ovvero attribuire, anche contabilmente, quote di costi promiscui.

Si è quindi redatto il "Conto Economico dell'attività commerciale", che verrà riportato, unitamente al bilancio dell'esercizio 2012, all'interno del Registro degli inventari di cui all'Art. 2217 c.c..

Si precisa infine che in sede di dichiarazione dei redditi per l'anno 2012 (Modello UNICO 2013), oltre al "quadro" del reddito d'impresa (determinato secondo le regole anzidette), l'Azienda USL di Rimini dichiarerà anche redditi fondiari, derivanti dal possesso di terreni e fabbricati, i cui proventi, essendo assoggettati ad un sistema di tassazione autonomo rispetto a quello del reddito d'impresa, non sono stati rilevati nell'ambito del sistema di "contabilità separata commerciale", così come sopra definito.

A completamento di quanto sopra, si precisa che per tutte le tipologie di reddito da inserire nel Modello UNICO/2013, l'aliquota I.R.E.S. da applicare è quella in vigore per l'anno 2013, pari al 27,5%.

27. Modello Ministeriale CE anno 2012

codici Ministeriali	Descrizione Ministeriale	2012
AA0000	A) Valore della produzione	
AA0910	A.1) Contributi in c/esercizio	541 708 349
AA0020	A.1.A) Contributi da Regione o Prov. Aut. per quota F.S. regionale	529 434 504
AA0030	A.1.A.1) da Regione o Prov. Aut. per quota F.S. regionale indistinto	521 675 955
AA0040	A.1.A.2) da Regione o Prov. Aut. per quota F.S. regionale vincolato	7 758 609
AA0050	A.1.B) Contributi c/esercizio (extra fondo)	11 721 043
AA0060	A.1.B.1) da Regione o Prov. Aut. (extra fondo)	10 162 983
AA0070	A.1.B.1.1) Contributi da Regione o Prov. Aut. (extra fondo) vincolati	8 162 983
AA0080	A.1.B.1.2) Contributi da Regione o Prov. Aut. (extra fondo) - Risorse aggiuntive da bilancio regionale a titolo di copertura <u>LEA</u>	
AA0090	A.1.B.1.3) Contributi da Regione o Prov. Aut. (extra fondo) - Risorse aggiuntive da bilancio regionale a titolo di copertura <u>extra LEA</u>	2 000 000
AA0100	A.1.B.1.4) Contributi da Regione o Prov. Aut. (extra fondo) - Altro	
AA0110	A.1.B.2) Contributi da Aziende sanitarie pubbliche della Regione o Prov. Aut. (extra fondo)	352 946
AA0120	A.1.B.2.1) Contributi da Aziende sanitarie pubbliche della Regione o Prov. Aut. (extra fondo) vincolati	352 946
AA0130	A.1.B.2.2) Contributi da Aziende sanitarie pubbliche della Regione o Prov. Aut. (extra fondo) altro	
AA0140	A.1.B.3) Contributi da altri soggetti pubblici (extra fondo)	1 205 114
AA0150	A.1.B.3.1) Contributi da altri soggetti pubblici (extra fondo) vincolati	12 500
AA0160	A.1.B.3.2) Contributi da altri soggetti pubblici (extra fondo) L. 210/92	808 763
AA0170	A.1.B.3.3) Contributi da altri soggetti pubblici (extra fondo) altro	383 851
AA0180	A.1.C) Contributi c/esercizio per ricerca	553 743
AA0190	A.1.C.1) Contributi da Ministero della Salute per ricerca corrente	
AA0200	A.1.C.2) Contributi da Ministero della Salute per ricerca finalizzata	
AA0210	A.1.C.3) Contributi da Regione ed altri soggetti pubblici per ricerca	553 743
AA0220	A.1.C.4) Contributi da privati per ricerca	
AA0230	A.1.D) Contributi c/esercizio da privati	
AA0240	A.2) Rettifica contributi c/esercizio per destinazione ad investimenti	-420 671
AA0250	A.2.A) Rettifica contributi in c/esercizio per destinazione ad investimenti - da Regione o Prov. Aut. per quota F.S. regionale	-420 671
AA0260	A.2.B) Rettifica contributi in c/esercizio per destinazione ad investimenti - altri contributi	
AA0270	A.3) Utilizzo fondi per quote inutilizzate contributi vincolati di esercizi precedenti	516 158
AA0280	A.3.A) Utilizzo fondi per quote inutilizzate contributi di esercizi precedenti da Regione o Prov. Aut. per quota F.S. regionale vincolato	694 288
AA0290	A.3.B) Utilizzo fondi per quote inutilizzate contributi di esercizi precedenti da soggetti pubblici (extra fondo) vincolati	123 871
AA0300	A.3.C) Utilizzo fondi per quote inutilizzate contributi di esercizi precedenti per ricerca	
AA0310	A.3.D) Utilizzo fondi per quote inutilizzate contributi vincolati di esercizi precedenti da privati	
AA0320	A.4) Ricavi per prestazioni sanitarie e socio-sanitarie a rilevanza sanitaria	81 054 410
AA0330	A.4.A) Ricavi per prestazioni sanitarie e socio-sanitarie a rilevanza sanitaria erogate a soggetti pubblici	38 244 042
AA0340	A.4.A.1) Ricavi per prestaz. sanitarie e socio-sanitarie a rilevanza sanitaria erogate ad Aziende sanitarie pubbliche della Regione	11 899 335
AA0350	A.4.A.1.1) Prestazioni di ricovero	6 974 954
AA0360	A.4.A.1.2) Prestazioni di specialistica ambulatoriale	1 469 748

- NOTA INTEGRATIVA -

AA0370	A.4.A.1.3) Prestazioni di psichiatria residenziale e semiresidenziale	
AA0380	A.4.A.1.4) Prestazioni di File F	1 497 131
AA0390	A.4.A.1.5) Prestazioni servizi MMG, PLS, Contin. assistenziale	160 384
AA0400	A.4.A.1.6) Prestazioni servizi farmaceutica convenzionata	678 660
AA0410	A.4.A.1.7) Prestazioni termali	
AA0420	A.4.A.1.8) Prestazioni trasporto ambulanze ed elisoccorso	1 965
AA0430	A.4.A.1.9) Altre prestazioni sanitarie e socio-sanitarie a rilevanza sanitaria	1 116 493
AA0440	A.4.A.2) Ricavi per prestaz. sanitarie e sociosanitarie a rilevanza sanitaria erogate ad altri soggetti pubblici	947 766
AA0450	A.4.A.3) Ricavi per prestaz. sanitarie e sociosanitarie a rilevanza sanitaria erogate a soggetti pubblici Extraregione	23 396 941
AA0460	A.4.A.3.1) Prestazioni di ricovero	14 500 000
AA0470	A.4.A.3.2) Prestazioni ambulatoriali	3 350 486
AA0480	A.4.A.3.3) Prestazioni di psichiatria non soggetta a compensazione (resid. e semiresid.)	
AA0490	A.4.A.3.4) Prestazioni di File F	1 271 188
AA0500	A.4.A.3.5) Prestazioni servizi MMG, PLS, Contin. assistenziale Extraregione	392 018
AA0510	A.4.A.3.6) Prestazioni servizi farmaceutica convenzionata Extraregione	1 085 703
AA0520	A.4.A.3.7) Prestazioni termali Extraregione	
AA0530	A.4.A.3.8) Prestazioni trasporto ambulanze ed elisoccorso Extraregione	828 675
AA0540	A.4.A.3.9) Altre prestazioni sanitarie e sociosanitarie a rilevanza sanitaria Extraregione	5 253
AA0550	A.4.A.3.10) Ricavi per cessione di emocomponenti e cellule staminali Extraregione	
AA0560	A.4.A.3.11) Ricavi per differenziale tariffe TUC	
AA0570	A.4.A.3.12) Altre prestazioni sanitarie e sociosanitarie a rilevanza sanitaria non soggette a compensazione Extraregione	4 618
AA0580	A.4.A.3.12.A) Prestazioni di assistenza riabilitativa non soggette a compensazione Extraregione	
AA0590	A.4.A.3.12.B) Altre prestazioni sanitarie e socio-sanitarie a rilevanza sanitaria non soggette a compensazione Extraregione	4 618
AA0600	A.4.A.3.13) Altre prestazioni sanitarie a rilevanza sanitaria - Mobilità attiva Internazionale	1 959 000
AA0610	A.4.B) Ricavi per prestazioni sanitarie e sociosanitarie a rilevanza sanitaria erogate da privati v/residenti Extraregione in compensazione (mobilità attiva)	36 722 125
AA0620	A.4.B.1) Prestazioni di ricovero da priv. Extraregione in compensazione (mobilità attiva)	25 534 525
AA0630	A.4.B.2) Prestazioni ambulatoriali da priv. Extraregione in compensazione (mobilità attiva)	2 447 906
AA0640	A.4.B.3) Prestazioni di File F da priv. Extraregione in compensazione (mobilità attiva)	
AA0650	A.4.B.4) Altre prestazioni sanitarie e sociosanitarie a rilevanza sanitaria erogate da privati v/residenti Extraregione in compensazione (mobilità attiva)	2 739 694
AA0660	A.4.C) Ricavi per prestazioni sanitarie e sociosanitarie a rilevanza sanitaria erogate a privati	5 692 992
AA0670	A.4.D) Ricavi per prestazioni sanitarie erogate in regime di intramoenia	8 385 250
AA0680	A.4.D.1) Ricavi per prestazioni sanitarie intramoenia - Area ospedallera	1 470 394
AA0690	A.4.D.2) Ricavi per prestazioni sanitarie intramoenia - Area specialistica	6 815 138
AA0700	A.4.D.3) Ricavi per prestazioni sanitarie intramoenia - Area sanità pubblica	109 717
AA0710	A.4.D.4) Ricavi per prestazioni sanitarie intramoenia - Consulenze (ex art. 55 c.1 lett. c), d) ed ex art. 57-58)	
AA0720	A.4.D.5) Ricavi per prestazioni sanitarie intramoenia - Consulenze (ex art. 55 c.1 lett. c), d) ed ex art. 57-58) (Aziende sanitarie pubbliche della Regione)	
AA0730	A.4.D.6) Ricavi per prestazioni sanitarie intramoenia - Altro	
AA0740	A.4.D.7) Ricavi per prestazioni sanitarie intramoenia - Altro (Aziende sanitarie pubbliche della Regione)	
AA0750	A.5) Concorsi, recuperi e rimborsi	4 513 882
AA0760	A.5.A) Rimborsi assicurativi	30 377
AA0770	A.5.B) Concorsi, recuperi e rimborsi da Regione	185 859

- NOTA INTEGRATIVA -

AA0780	A.5.B.1) Rimborso degli oneri stipendiali del personale dell'azienda in posizione di comando presso la Regione	165 859
AA0790	A.5.B.2) Altri concorsi, recuperi e rimborsi da parte della Regione	
AA0800	A.5.C) Concorsi, recuperi e rimborsi da Aziende sanitarie pubbliche della Regione	2 625 180
AA0810	A.5.C.1) Rimborso degli oneri stipendiali del personale dipendente dell'azienda in posizione di comando presso Aziende sanitarie pubbliche della Regione	747 525
AA0820	A.5.C.2) Rimborsi per acquisto beni da parte di Aziende sanitarie pubbliche della Regione	
AA0830	A.5.C.3) Altri concorsi, recuperi e rimborsi da parte di Aziende sanitarie pubbliche della Regione	1 875 655
AA0840	A.5.D) Concorsi, recuperi e rimborsi da altri soggetti pubblici	1 185 389
AA0850	A.5.D.1) Rimborso degli oneri stipendiali del personale dipendente dell'azienda in posizione di comando presso altri soggetti pubblici	246 849
AA0860	A.5.D.2) Rimborsi per acquisto beni da parte di altri soggetti pubblici	2 482
AA0870	A.5.D.3) Altri concorsi, recuperi e rimborsi da parte di altri soggetti pubblici	936 058
AA0880	A.5.E) Concorsi, recuperi e rimborsi da privati	509 077
AA0890	A.5.E.1) Rimborso da aziende farmaceutiche per Pay back	0
AA0900	A.5.E.1.1) Pay-back per il superamento del tetto della spesa farmaceutica territoriale	
AA0910	A.5.E.1.2) Pay-back per superamento del tetto della spesa farmaceutica ospedaliera	
AA0920	A.5.E.1.3) Ulteriore Pay-back	
AA0930	A.5.E.2) Altri concorsi, recuperi e rimborsi da privati	509 077
AA0940	A.6) Compartecipazione alla spesa per prestazioni sanitarie (Ticket)	10 192 759
AA0950	A.6.A) Compartecipazione alla spesa per prestazioni sanitarie - Ticket sulle prestazioni di specialistica ambulatoriale	9 712 280
AA0960	A.6.B) Compartecipazione alla spesa per prestazioni sanitarie - Ticket sul pronto soccorso	480 479
AA0970	A.6.C) Compartecipazione alla spesa per prestazioni sanitarie (Ticket) - Altro	
AA0980	A.7) Quota contributi c/capitale imputata all'esercizio	5 171 873
AA0990	A.7.A) Quota imputata all'esercizio dei finanziamenti per investimenti dallo Stato	1 950 197
AA1000	A.7.B) Quota imputata all'esercizio dei finanziamenti per investimenti da Regione	186 294
AA1010	A.7.C) Quota imputata all'esercizio dei finanziamenti per beni di prima dotazione	2 180 882
AA1020	A.7.D) Quota imputata all'esercizio dei contributi in c/ esercizio FSR destinati ad investimenti	172
AA1030	A.7.E) Quota imputata all'esercizio degli altri contributi in c/ esercizio destinati ad investimenti	141 251
AA1040	A.7.F) Quota imputata all'esercizio di altre poste del patrimonio netto	713 078
AA1050	A.8) Incrementi delle immobilizzazioni per lavori interni	17 094
AA1060	A.9) Altri ricavi e proventi	1 871 598
AA1070	A.9.A) Ricavi per prestazioni non sanitarie	49 213
AA1080	A.9.B) Fitti attivi ed altri proventi da attività immobiliari	1 687 224
AA1090	A.9.C) Altri proventi diversi	135 162
AZ9999	Totale valore della produzione (A)	644 928 453
BA0000	B) Costi della produzione	
BA0010	B.1) Acquisti di beni	-76 383 553
BA0020	B.1.A) Acquisti di beni sanitari	-70 673 546
BA0030	B.1.A.1) Prodotti farmaceutici ed emoderivati	-23 065 107
BA0040	B.1.A.1.1) Medicinali con AIC, ad eccezione di vaccini ed emoderivati di produzione regionale	-22 775 033
BA0050	B.1.A.1.2) Medicinali senza AIC	-290 074
BA0060	B.1.A.1.3) Emoderivati di produzione regionale	
BA0070	B.1.A.2) Sangue ed emocomponenti	-2 378 601
BA0080	B.1.A.2.1) da pubblico (Aziende sanitarie pubbliche della Regione) - Mobilità intraregionale	-2 378 601

- NOTA INTEGRATIVA -

BA0090	B.1.A.2.2) da pubblico (Aziende sanitarie pubbliche extra Regione) - Mobilità extraregionale	
BA0100	B.1.A.2.3) da altri soggetti	
BA0210	B.1.A.3) Dispositivi medici	-24.731.641
BA0220	B.1.A.3.1) Dispositivi medici	-20.597.177
BA0230	B.1.A.3.2) Dispositivi medici implantabili attivi	-1.757.948
BA0240	B.1.A.3.3) Dispositivi medico diagnostici in vitro (IVD)	-2.376.516
BA0250	B.1.A.4) Prodotti dietetici	-200.609
BA0260	B.1.A.5) Materiali per la profilassi (vaccini)	-1.633.092
BA0270	B.1.A.6) Prodotti chimici	-49.574
BA0280	B.1.A.7) Materiali e prodotti per uso veterinario	-1.263
BA0290	B.1.A.8) Altri beni e prodotti sanitari	-297.423
BA0300	B.1.A.9) Beni e prodotti sanitari da Aziende sanitarie pubbliche della Regione	-18.316.236
BA0310	B.1.B) Acquisto di beni non sanitari	-4.710.006
BA0320	B.1.B.1) Prodotti alimentari	-1.153.195
BA0330	B.1.B.2) Materiali di guardaroba, di pulizia e di convivenza in genere	-669.020
BA0340	B.1.B.3) Combustibili, carburanti e lubrificanti	-367.880
BA0350	B.1.B.4) Supporti informatici e cancelleria	-508.266
BA0360	B.1.B.5) Materiali per la manutenzione	-816.664
BA0370	B.1.B.6) Altri beni e prodotti non sanitari	-1.064.229
BA0380	B.1.B.7) Beni e prodotti non sanitari da Aziende sanitarie pubbliche della Regione	-130.752
BA0390	B.2) Acquisti di servizi	-309.093.737
BA0400	B.2.A) Acquisti servizi sanitari	-278.370.974
BA0410	B.2.A.1) Acquisti servizi sanitari per medicina di base	-37.555.027
BA0420	B.2.A.1.1) - da convenzione	-37.348.609
BA0430	B.2.A.1.1.A) Costi per assistenza MMG	-25.724.450
BA0440	B.2.A.1.1.B) Costi per assistenza PLS	-6.559.854
BA0450	B.2.A.1.1.C) Costi per assistenza Continuità assistenziale	-2.259.450
BA0460	B.2.A.1.1.D) Altro (medicina dei servizi, psicologi, medici 118, ecc)	-2.804.855
BA0470	B.2.A.1.2) - da pubblico (Aziende sanitarie pubbliche della Regione) - Mobilità intraregionale	-126.724
BA0480	B.2.A.1.3) - da pubblico (Aziende sanitarie pubbliche Extraregione) - Mobilità extraregionale	-79.694
BA0490	B.2.A.2) Acquisti servizi sanitari per farmaceutica	-36.699.834
BA0500	B.2.A.2.1) - da convenzione	-35.990.318
BA0510	B.2.A.2.2) - da pubblico (Aziende sanitarie pubbliche della Regione)- Mobilità intraregionale	-461.868
BA0520	B.2.A.2.3) - da pubblico (Extraregione)	-247.448
BA0530	B.2.A.3) Acquisti servizi sanitari per assistenza specialistica ambulatoriale	-26.962.071
BA0540	B.2.A.3.1) - da pubblico (Aziende sanitarie pubbliche della Regione)	-13.631.333
BA0550	B.2.A.3.2) - da pubblico (altri soggetti pubbl. della Regione)	
BA0560	B.2.A.3.3) - da pubblico (Extraregione)	-2.298.595
BA0570	B.2.A.3.4) - da privato - Medici SUMAI	-3.681.211
BA0580	B.2.A.3.5) - da privato	-4.903.027
BA0590	B.2.A.3.5.A) Servizi sanitari per assistenza specialistica da IRCCS privati e Policlinici privati	
BA0600	B.2.A.3.5.B) Servizi sanitari per assistenza specialistica da Ospedali Classificati privati	
BA0610	B.2.A.3.5.C) Servizi sanitari per assistenza specialistica da Case di Cura private	-4.092.129
BA0620	B.2.A.3.5.D) Servizi sanitari per assistenza specialistica da altri privati	-810.898

- NOTA INTEGRATIVA -

BA0630	B.2.A.3.6) - da privato per cittadini non residenti - Extraregione (mobilità attiva in compensazione)	-2 447 906
BA0640	B.2.A.4) Acquisti servizi sanitari per assistenza riabilitativa	-377 949
BA0650	B.2.A.4.1) - da pubblico (Aziende sanitarie pubbliche della Regione)	
BA0660	B.2.A.4.2) - da pubblico (altri soggetti pubbl. della Regione)	
BA0670	B.2.A.4.3) - da pubblico (Extraregione) non soggetti a compensazione	
BA0680	B.2.A.4.4) - da privato (intraregionale)	-355 235
BA0690	B.2.A.4.5) - da privato (extraregionale)	-22 714
BA0700	B.2.A.5) Acquisti servizi sanitari per assistenza integrativa	-3 939 574
BA0710	B.2.A.5.1) - da pubblico (Aziende sanitarie pubbliche della Regione)	
BA0720	B.2.A.5.2) - da pubblico (altri soggetti pubbl. della Regione)	-518 930
BA0730	B.2.A.5.3) - da pubblico (Extraregione)	
BA0740	B.2.A.5.4) - da privato	-3 417 643
BA0750	B.2.A.6) Acquisti servizi sanitari per assistenza protesica	-7 844 010
BA0760	B.2.A.6.1) - da pubblico (Aziende sanitarie pubbliche della Regione)	
BA0770	B.2.A.6.2) - da pubblico (altri soggetti pubbl. della Regione)	-453 649
BA0780	B.2.A.6.3) - da pubblico (Extraregione)	
BA0790	B.2.A.6.4) - da privato	-7 390 361
BA0800	B.2.A.7) Acquisti servizi sanitari per assistenza ospedaliera	-80 351 268
BA0810	B.2.A.7.1) - da pubblico (Aziende sanitarie pubbliche della Regione)	-16 946 427
BA0820	B.2.A.7.2) - da pubblico (altri soggetti pubbl. della Regione)	
BA0830	B.2.A.7.3) - da pubblico (Extraregione)	-11 123 849
BA0840	B.2.A.7.4) - da privato	-26 746 485
BA0850	B.2.A.7.4.A) Servizi sanitari per assistenza ospedaliera da IRCCS privati e Policlinici privati	
BA0860	B.2.A.7.4.B) Servizi sanitari per assistenza ospedaliera da Ospedali Classificati privati	
BA0870	B.2.A.7.4.C) Servizi sanitari per assistenza ospedaliera da Case di Cura private	-26 613 347
BA0880	B.2.A.7.4.D) Servizi sanitari per assistenza ospedaliera da altri privati	-133 118
BA0890	B.2.A.7.5) - da privato per cittadini non residenti - Extraregione (mobilità attiva in compensazione)	-25 534 525
BA0900	B.2.A.8) Acquisto prestazioni di psichiatria residenziale e semiresidenziale	-6 286 816
BA0910	B.2.A.8.1) - da pubblico (Aziende sanitarie pubbliche della Regione)	
BA0920	B.2.A.8.2) - da pubblico (altri soggetti pubbl. della Regione)	-118 387
BA0930	B.2.A.8.3) - da pubblico (Extraregione) - non soggette a compensazione	-1 318
BA0940	B.2.A.8.4) - da privato (intraregionale)	-4 882 439
BA0950	B.2.A.8.5) - da privato (extraregionale)	-1 284 672
BA0960	B.2.A.9) Acquisto prestazioni di distribuzione farmaci Fila F	-2 402 362
BA0970	B.2.A.9.1) - da pubblico (Aziende sanitarie pubbliche della Regione) - Mobilità intraregionale	-1 053 369
BA0980	B.2.A.9.2) - da pubblico (altri soggetti pubbl. della Regione)	-21 414
BA0990	B.2.A.9.3) - da pubblico (Extraregione)	-1 234 763
BA1000	B.2.A.9.4) - da privato (intraregionale)	-92 816
BA1010	B.2.A.9.5) - da privato (extraregionale)	
BA1020	B.2.A.9.6) - da privato per cittadini non residenti - Extraregione (mobilità attiva in compensazione)	
BA1030	B.2.A.10) Acquisto prestazioni termali in convenzione	-4 052 515
BA1040	B.2.A.10.1) - da pubblico (Aziende sanitarie pubbliche della Regione) - Mobilità intraregionale	
BA1050	B.2.A.10.2) - da pubblico (altri soggetti pubbl. della Regione)	
BA1060	B.2.A.10.3) - da pubblico (Extraregione)	-294 023

- NOTA INTEGRATIVA -

BA1070	B.2.A.10.4) - da privato	-1 018 798
BA1080	B.2.A.10.5) - da privato per cittadini non residenti - Extraregione (mobilità attiva in compensazione)	-2 739 694
BA1090	B.2.A.11) Acquisti prestazioni di trasporto sanitario	-4 048 073
BA1100	B.2.A.11.1) - da pubblico (Aziende sanitarie pubbliche della Regione) - Mobilità intraregionale	
BA1110	B.2.A.11.2) - da pubblico (altri soggetti pubbl. della Regione)	
BA1120	B.2.A.11.3) - da pubblico (Extraregione)	-149 285
BA1130	B.2.A.11.4) - da privato	-5 898 810
BA1140	B.2.A.12) Acquisti prestazioni Socio-Sanitarie a rilevanza sanitaria	-13 736 828
BA1150	B.2.A.12.1) - da pubblico (Aziende sanitarie pubbliche della Regione) - Mobilità intraregionale	-1 245 032
BA1160	B.2.A.12.2) - da pubblico (altri soggetti pubblici della Regione)	-8 756 820
BA1170	B.2.A.12.3) - da pubblico (Extraregione) non soggette a compensazione	
BA1180	B.2.A.12.4) - da privato (intraregionale)	-33 581 554
BA1190	B.2.A.12.5) - da privato (extraregionale)	-153 421
BA1200	B.2.A.13) Compartecipazione al personale per att. libero-prof. (intramoenia)	-4 199 830
BA1210	B.2.A.13.1) Compartecipazione al personale per att. libero professionale intramoenia - Area ospedaliera	-1 144 157
BA1220	B.2.A.13.2) Compartecipazione al personale per att. libero professionale intramoenia - Area specialistica	-4 838 191
BA1230	B.2.A.13.3) Compartecipazione al personale per att. libero professionale intramoenia - Area sanità pubblica	-192 631
BA1240	B.2.A.13.4) Compartecipazione al personale per att. libero professionale intramoenia - Consulenze (ex art. 55 c.1 lett. c), d) ed ex Art. 57-58)	
BA1250	B.2.A.13.5) Compartecipazione al personale per att. libero professionale intramoenia - Consulenze (ex art. 55 c.1 lett. c), d) ed ex Art. 57-58) (Aziende sanitarie pubbliche della Regione)	-24 651
BA1260	B.2.A.13.6) Compartecipazione al personale per att. libero professionale intramoenia - Altro	
BA1270	B.2.A.13.7) Compartecipazione al personale per att. libero professionale intramoenia - Altro (Aziende sanitarie pubbliche della Regione)	
BA1280	B.2.A.14) Rimborsi, assegni e contributi sanitari	-4 792 747
BA1290	B.2.A.14.1) Contributi ad associazioni di volontariato	-95 771
BA1300	B.2.A.14.2) Rimborsi per cure all'estero	-32 615
BA1310	B.2.A.14.3) Contributi a società partecipate e/o entità dipendenti della Regione	
BA1320	B.2.A.14.4) Contributo Legge 210/92	-808 763
BA1330	B.2.A.14.5) Altri rimborsi, assegni e contributi	-3 855 599
BA1340	B.2.A.14.6) Rimborsi, assegni e contributi v/Aziende sanitarie pubbliche della Regione	
BA1350	B.2.A.15) Consulenze, Collaborazioni, Interinale e altre prestazioni di lavoro sanitarie e socio-sanitarie	-4 230 762
BA1360	B.2.A.15.1) Consulenze sanitarie e sociosan. da Aziende sanitarie pubbliche della Regione	-331 570
BA1370	B.2.A.15.2) Consulenze sanitarie e sociosan. da terzi - Altri soggetti pubblici	-900
BA1380	B.2.A.15.3) Consulenze, Collaborazioni, Interinale e altre prestazioni di lavoro sanitarie e socio-sanitarie da privato	-3 898 291
BA1390	B.2.A.15.3.A) Consulenze sanitarie da privato - articolo 55, comma 2, CCNL 8 giugno 2000	-322 575
BA1400	B.2.A.15.3.B) Altre consulenze sanitarie e sociosanitarie da privato	-1 818 589
BA1410	B.2.A.15.3.C) Collaborazioni coordinate e continuative sanitarie e sociosan. da privato	-29 857
BA1420	B.2.A.15.3.D) Indennità a personale universitario - area sanitaria	-50 356
BA1430	B.2.A.15.3.E) Lavoro interinale - area sanitaria	-252 525
BA1440	B.2.A.15.3.F) Altre collaborazioni e prestazioni di lavoro - area sanitaria	-1 424 390
BA1450	B.2.A.15.4) Rimborsi oneri stipendiali del personale sanitario in comando	0
BA1460	B.2.A.15.4.A) Rimborsi oneri stipendiali personale sanitario in comando da Aziende sanitarie pubbliche della Regione	
BA1470	B.2.A.15.4.B) Rimborsi oneri stipendiali personale sanitario in comando da Regioni, soggetti pubblici e da Università	
BA1480	B.2.A.15.4.C) Rimborsi oneri stipendiali personale sanitario in comando da aziende di altre Regioni (Extraregione)	

- NOTA INTEGRATIVA -

BA1490	B.2.A.16) Altri servizi sanitari e sociosanitari a rilevanza sanitaria	-3 894 708
BA1500	B.2.A.16.1) Altri servizi sanitari e sociosanitari a rilevanza sanitaria da pubblico - Aziende sanitarie pubbliche della Regione	-616 367
BA1510	B.2.A.16.2) Altri servizi sanitari e sociosanitari a rilevanza sanitaria da pubblico - Altri soggetti pubblici della Regione	-97 767
BA1520	B.2.A.16.3) Altri servizi sanitari e sociosanitari a rilevanza sanitaria da pubblico (Extraregione)	
BA1530	B.2.A.16.4) Altri servizi sanitari da privato	-2 280 575
BA1540	B.2.A.16.5) Costi per servizi sanitari - Mobilità Internazionale passiva	-900 000
BA1550	B.2.A.17) Costi per differenziale tariffe TUC	
BA1560	B.2.B) Acquisti di servizi non sanitari	-33 722 763
BA1570	B.2.B.1) Servizi non sanitari	-31 811 809
BA1580	B.2.B.1.1) Lavanderia	-4 642 940
BA1590	B.2.B.1.2) Pulizia	-10 580 972
BA1600	B.2.B.1.3) Mensa	-140 418
BA1610	B.2.B.1.4) Riscaldamento	
BA1620	B.2.B.1.5) Servizi di assistenza informatica	-1 096 036
BA1630	B.2.B.1.6) Servizi trasporti (non sanitari)	-654 514
BA1640	B.2.B.1.7) Smaltimento rifiuti	-1 208 535
BA1650	B.2.B.1.8) Utenze telefoniche	-583 958
BA1660	B.2.B.1.9) Utenze elettricità	-3 621 164
BA1670	B.2.B.1.10) Altre utenze	-3 451 585
BA1680	B.2.B.1.11) Premi di assicurazione	-3 560 923
BA1690	B.2.B.1.11.A) Premi di assicurazione - R.C. Professionale	-3 387 134
BA1700	B.2.B.1.11.B) Premi di assicurazione - Altri premi assicurativi	-173 790
BA1710	B.2.B.1.12) Altri servizi non sanitari	-2 270 764
BA1720	B.2.B.1.12.A) Altri servizi non sanitari da pubblico (Aziende sanitarie pubbliche della Regione)	-26 033
BA1730	B.2.B.1.12.B) Altri servizi non sanitari da altri soggetti pubblici	
BA1740	B.2.B.1.12.C) Altri servizi non sanitari da privato	-2 244 731
BA1750	B.2.B.2) Consulenze, Collaborazioni, Interinale e altre prestazioni di lavoro non sanitarie	-1 238 187
BA1760	B.2.B.2.1) Consulenze non sanitarie da Aziende sanitarie pubbliche della Regione	-14 151
BA1770	B.2.B.2.2) Consulenze non sanitarie da Terzi - Altri soggetti pubblici	
BA1780	B.2.B.2.3) Consulenze, Collaborazioni, Interinale e altre prestazioni di lavoro non sanitarie da privato	-1 179 247
BA1790	B.2.B.2.3.A) Consulenze non sanitarie da privato	-437 612
BA1800	B.2.B.2.3.B) Collaborazioni coordinate e continuative non sanitarie da privato	-286 727
BA1810	B.2.B.2.3.C) Indennità a personale universitario - area non sanitaria	
BA1820	B.2.B.2.3.D) Lavoro interinale - area non sanitaria	-164 722
BA1830	B.2.B.2.3.E) Altre collaborazioni e prestazioni di lavoro - area non sanitaria	-290 186
BA1840	B.2.B.2.4) Rimborsi oneri stipendiali del personale non sanitario in comando	-44 789
BA1850	B.2.B.2.4.A) Rimborsi oneri stipendiali personale non sanitario in comando da Aziende sanitarie pubbliche della Regione	-37 773
BA1860	B.2.B.2.4.B) Rimborsi oneri stipendiali personale non sanitario in comando da Regione, soggetti pubblici e da Università	-7 016
BA1870	B.2.B.2.4.C) Rimborsi oneri stipendiali personale non sanitario in comando da aziende di altre Regioni (Extraregione)	
BA1880	B.2.B.3) Formazione (esternalizzata e non)	-672 767
BA1890	B.2.B.3.1) Formazione (esternalizzata e non) da pubblico	-184 529
BA1900	B.2.B.3.2) Formazione (esternalizzata e non) da privato	-488 238
BA1910	B.3) Manutenzione e riparazioni (ordinaria esternalizzata)	-11 009 935

- NOTA INTEGRATIVA -

BA1920	B.3.A) Manutenzione e riparazione ai fabbricati e loro pertinenze	-5 922 410
BA1930	B.3.B) Manutenzione e riparazione agli impianti e macchinari	-35 672
BA1940	B.3.C) Manutenzione e riparazione alle attrezzature sanitarie e scientifiche	-3 724 027
BA1950	B.3.D) Manutenzione e riparazione ai mobili e arredi	-436
BA1960	B.3.E) Manutenzione e riparazione agli automezzi	-421 769
BA1970	B.3.F) Altre manutenzioni e riparazioni	-905 621
BA1980	B.3.G) Manutenzioni e riparazioni da Aziende sanitarie pubbliche della Regione	
BA1990	B.4) Gestione di beni di terzi	-4 093 517
BA2000	B.4.A) Fitti passivi	-1 834 687
BA2010	B.4.B) Canoni di noleggio	-2 063 093
BA2020	B.4.B.1) Canoni di noleggio - area sanitaria	-1 389 734
BA2030	B.4.B.2) Canoni di noleggio - area non sanitaria	-673 360
BA2040	B.4.C) Canoni di leasing	-195 737
BA2050	B.4.C.1) Canoni di leasing - area sanitaria	
BA2060	B.4.C.2) Canoni di leasing - area non sanitaria	-195 737
BA2070	B.4.D) Locazioni e noleggi da Aziende sanitarie pubbliche della Regione	
BA2080	Totale Costo del personale	-197 517 480
BA2090	B.5) Personale del ruolo sanitario	-157 761 369
BA2100	B.5.A) Costo del personale dirigente ruolo sanitario	-70 800 484
BA2110	B.5.A.1) Costo del personale dirigente medico	-64 798 694
BA2120	B.5.A.1.1) Costo del personale dirigente medico - tempo indeterminato	-60 944 636
BA2130	B.5.A.1.2) Costo del personale dirigente medico - tempo determinato	-3 854 058
BA2140	B.5.A.1.3) Costo del personale dirigente medico - altro	
BA2150	B.5.A.2) Costo del personale dirigente non medico	-5 101 790
BA2160	B.5.A.2.1) Costo del personale dirigente non medico - tempo indeterminato	-5 411 640
BA2170	B.5.A.2.2) Costo del personale dirigente non medico - tempo determinato	-690 150
BA2180	B.5.A.2.3) Costo del personale dirigente non medico - altro	
BA2190	B.5.B) Costo del personale comparto ruolo sanitario	-86 850 885
BA2200	B.5.B.1) Costo del personale comparto ruolo sanitario - tempo indeterminato	-79 280 739
BA2210	B.5.B.2) Costo del personale comparto ruolo sanitario - tempo determinato	-7 570 146
BA2220	B.5.B.3) Costo del personale comparto ruolo sanitario - altro	
BA2230	B.6) Personale del ruolo professionale	-796 014
BA2240	B.6.A) Costo del personale dirigente ruolo professionale	-796 014
BA2250	B.6.A.1) Costo del personale dirigente ruolo professionale - tempo indeterminato	-682 080
BA2260	B.6.A.2) Costo del personale dirigente ruolo professionale - tempo determinato	-113 934
BA2270	B.6.A.3) Costo del personale dirigente ruolo professionale - altro	
BA2280	B.6.B) Costo del personale comparto ruolo professionale	0
BA2290	B.6.B.1) Costo del personale comparto ruolo professionale - tempo indeterminato	
BA2300	B.6.B.2) Costo del personale comparto ruolo professionale - tempo determinato	
BA2310	B.6.B.3) Costo del personale comparto ruolo professionale - altro	
BA2320	B.7) Personale del ruolo tecnico	-24 487 616
BA2330	B.7.A) Costo del personale dirigente ruolo tecnico	-469 424
BA2340	B.7.A.1) Costo del personale dirigente ruolo tecnico - tempo indeterminato	-468 424
BA2350	B.7.A.2) Costo del personale dirigente ruolo tecnico - tempo determinato	-131 000

- NOTA INTEGRATIVA -

BA2360	B.7.A.3) Costo del personale dirigente ruolo tecnico - altro	
BA2370	B.7.B) Costo del personale comparto ruolo tecnico	-23 688 392
BA2380	B.7.B.1) Costo del personale comparto ruolo tecnico - tempo indeterminato	-20 803 470
BA2390	B.7.B.2) Costo del personale comparto ruolo tecnico - tempo determinato	-3 084 922
BA2400	B.7.B.3) Costo del personale comparto ruolo tecnico - altro	
BA2410	B.8) Personale del ruolo amministrativo	-14 482 282
BA2420	B.8.A) Costo del personale dirigente ruolo amministrativo	-1 084 940
BA2430	B.8.A.1) Costo del personale dirigente ruolo amministrativo - tempo indeterminato	-913 066
BA2440	B.8.A.2) Costo del personale dirigente ruolo amministrativo - tempo determinato	-171 874
BA2450	B.8.A.3) Costo del personale dirigente ruolo amministrativo - altro	
BA2460	B.8.B) Costo del personale comparto ruolo amministrativo	-13 397 342
BA2470	B.8.B.1) Costo del personale comparto ruolo amministrativo - tempo indeterminato	-11 668 843
BA2480	B.8.B.2) Costo del personale comparto ruolo amministrativo - tempo determinato	-1 728 499
BA2490	B.8.B.3) Costo del personale comparto ruolo amministrativo - altro	
BA2500	B.9) Oneri diversi di gestione	-1 038 890
BA2510	B.9.A) Imposte e tasse (escluso IRAP e IRES)	-363 077
BA2520	B.9.B) Perdite su crediti	-1 995
BA2530	B.9.C) Altri oneri diversi di gestione	-674 818
BA2540	B.9.C.1) Indennità, rimborso spese e oneri sociali per gli Organi Direttivi e Collegio Sindacale	-613 825
BA2550	B.9.C.2) Altri oneri diversi di gestione	-60 993
BA2560	Totale Ammortamenti	-14 748 619
BA2570	B.10) Ammortamenti delle immobilizzazioni immateriali	-790 829
BA2580	B.11) Ammortamenti delle immobilizzazioni materiali	-15 958 788
BA2590	B.12) Ammortamento dei fabbricati	-6 678 046
BA2600	B.12.A) Ammortamenti fabbricati non strumentali (disponibili)	-383 424
BA2610	B.12.B) Ammortamenti fabbricati strumentali (indisponibili)	-6 292 623
BA2620	B.13) Ammortamenti delle altre immobilizzazioni materiali	-7 282 740
BA2630	B.14) Svalutazione delle immobilizzazioni e dei crediti	-2 113 427
BA2640	B.14.A) Svalutazione delle immobilizzazioni immateriali e materiali	
BA2650	B.14.B) Svalutazione dei crediti	-2 113 427
BA2660	B.15) Variazione delle rimanenze	-1 317 651
BA2670	B.15.A) Variazione rimanenze sanitarie	-1 195 264
BA2680	B.15.B) Variazione rimanenze non sanitarie	-122 387
BA2690	B.16) Accantonamenti dell'esercizio	-12 897 892
BA2700	B.16.A) Accantonamenti per rischi	-6 647 993
BA2710	B.16.A.1) Accantonamenti per cause civili ed oneri processuali	-4 273 006
BA2720	B.16.A.2) Accantonamenti per contenzioso personale dipendente	
BA2730	B.16.A.3) Accantonamenti per rischi connessi all'acquisto di prestazioni sanitarie da privato	
BA2740	B.16.A.4) Accantonamenti per copertura diretta dei rischi (autoassicurazione)	
BA2750	B.16.A.5) Altri accantonamenti per rischi	-1 374 987
BA2760	B.16.B) Accantonamenti per premio di operosità (SUMAI)	-200 000
BA2770	B.16.C) Accantonamenti per quote inutilizzate di contributi vincolati	-2 949 034
BA2780	B.16.C.1) Accantonamenti per quote inutilizzate contributi da Regione e Prov. Aut. per quota F.S. vincolato	-684 206
BA2790	B.16.C.2) Accantonamenti per quote inutilizzate contributi da soggetti pubblici (extra fondo) vincolati	-2 068 828

- NOTA INTEGRATIVA -

BA2800	B.16.C.3) Accantonamenti per quote inutilizzate contributi da soggetti pubblici per ricerca	-196 000
BA2810	B.16.C.4) Accantonamenti per quote inutilizzate contributi vincolati da privati	
BA2820	B.16.D) Altri accantonamenti	-4 100 964
BA2830	B.16.D.1) Accantonamenti per interessi di mora	-974 099
BA2840	B.16.D.2) Acc. Rinnovi convenzioni MMG/PLS/MCA	-426 865
BA2850	B.16.D.3) Acc. Rinnovi convenzioni Medici Sumai	
BA2860	B.16.D.4) Acc. Rinnovi contratt.: dirigenza medica	
BA2870	B.16.D.5) Acc. Rinnovi contratt.: dirigenza non medica	
BA2880	B.16.D.6) Acc. Rinnovi contratt.: comparto	
BA2890	B.16.D.7) Altri accantonamenti	-2 700 000
BZ9999	Totale costi della produzione (B)	-429 215 796
CA0000	C) Proventi e oneri finanziari	
CA0010	C.1) Interessi attivi	24 184
CA0020	C.1.A) Interessi attivi su c/tesoreria unica	
CA0030	C.1.B) Interessi attivi su c/c postali e bancari	24 161
CA0040	C.1.C) Altri interessi attivi	3
CA0050	C.2) Altri proventi	326
CA0060	C.2.A) Proventi da partecipazioni	250
CA0070	C.2.B) Proventi finanziari da crediti iscritti nelle immobilizzazioni	
CA0080	C.2.C) Proventi finanziari da titoli iscritti nelle immobilizzazioni	
CA0090	C.2.D) Altri proventi finanziari diversi dai precedenti	
CA0100	C.2.E) Utili su cambi	70
CA0110	C.3) Interessi passivi	-3 016 748
CA0120	C.3.A) Interessi passivi su anticipazioni di cassa	-82 930
CA0130	C.3.B) Interessi passivi su mutui	-1 261 066
CA0140	C.3.C) Altri interessi passivi	-1 672 753
CA0150	C.4) Altri oneri	-14 019
CA0160	C.4.A) Altri oneri finanziari	-13 540
CA0170	C.4.B) Perdite su cambi	-479
CZ9999	Totale proventi e oneri finanziari (C)	-3 006 285
DA0000	D) Rettifiche di valore di attività finanziarie	
DA0010	D.1) Rivalutazioni	
DA0020	D.2) Svalutazioni	
DZ9999	Totale rettifiche di valore di attività finanziarie (D)	0
EA0000	E) Proventi e oneri straordinari	
EA0010	E.1) Proventi straordinari	6 708 425
EA0020	E.1.A) Plusvalenze	32 338
EA0030	E.1.B) Altri proventi straordinari	6 676 087
EA0040	E.1.B.1) Proventi da donazioni e liberalità diverse	42 530
EA0050	E.1.B.2) Sopravvenienze attive	3 641 290
EA0060	E.1.B.2.1) Sopravvenienze attive v/Aziende sanitarie pubbliche della Regione	382 675
EA0070	E.1.B.2.2) Sopravvenienze attive v/terzi	3 258 615
EA0080	E.1.B.2.2.A) Sopravvenienze attive v/terzi relative alla mobilità extraregionale	
EA0090	E.1.B.2.2.B) Sopravvenienze attive v/terzi relative al personale	114 534

- NOTA INTEGRATIVA -

EA0100	E.1.B.2.2.C) Sopravvenienze attive v/terzi relative alle convenzioni con medici di base	
EA0110	E.1.B.2.2.D) Sopravvenienze attive v/terzi relative alle convenzioni per la specialistica	
EA0120	E.1.B.2.2.E) Sopravvenienze attive v/terzi relative all'acquisto prestaz. sanitarie da operatori accreditati	
EA0130	E.1.B.2.2.F) Sopravvenienza attiva v/terzi relative all'acquisto di beni e servizi	3 000
EA0140	E.1.B.2.2.G) Altre sopravvenienze attive v/terzi	3 141 081
EA0150	E.1.B.3) Insussistenze attive	2 892 260
EA0160	E.1.B.3.1) Insussistenze attive v/Aziende sanitarie pubbliche della Regione	45 238
EA0170	E.1.B.3.2) Insussistenze attive v/terzi	2 947 028
EA0180	E.1.B.3.2.A) Insussistenze attive v/terzi relative alla mobilità extraregionale	
EA0190	E.1.B.3.2.B) Insussistenze attive v/terzi relative al personale	24 058
EA0200	E.1.B.3.2.C) Insussistenze attive v/terzi relative alle convenzioni con medici di base	
EA0210	E.1.B.3.2.D) Insussistenze attive v/terzi relative alle convenzioni per la specialistica	
EA0220	E.1.B.3.2.E) Insussistenze attive v/terzi relative all'acquisto prestaz. sanitarie da operatori accreditati	1 104 625
EA0230	E.1.B.3.2.F) Insussistenze attive v/terzi relative all'acquisto di beni e servizi	1 818 280
EA0240	E.1.B.3.2.G) Altre insussistenze attive v/terzi	65
EA0250	E.1.B.4) Altri proventi straordinari	
EA0260	E.2) Oneri straordinari	-4 475 414
EA0270	E.2.A) Minusvalenze	
EA0280	E.2.B) Altri oneri straordinari	-4 475 414
EA0290	E.2.B.1) Oneri tributari da esercizi precedenti	
EA0300	E.2.B.2) Oneri da cause civili ed oneri processuali	-50 610
EA0310	E.2.B.3) Sopravvenienze passive	-3 157 484
EA0320	E.2.B.3.1) Sopravvenienze passive v/Aziende sanitarie pubbliche della Regione	-150 620
EA0330	E.2.B.3.1.A) Sopravvenienze passive v/Aziende sanitarie pubbliche relative alla mobilità intraregionale	-10 635
EA0340	E.2.B.3.1.B) Altre sopravvenienze passive v/Aziende sanitarie pubbliche della Regione	-139 985
EA0350	E.2.B.3.2) Sopravvenienze passive v/terzi	-3 006 864
EA0360	E.2.B.3.2.A) Sopravvenienze passive v/terzi relative alla mobilità extraregionale	-631 660
EA0370	E.2.B.3.2.B) Sopravvenienze passive v/terzi relative al personale	-811 095
EA0380	E.2.B.3.2.B.1) Soprav. passive v/terzi relative al personale - dirigenza medica	-252 077
EA0390	E.2.B.3.2.B.2) Soprav. passive v/terzi relative al personale - dirigenza non medica	-15 258
EA0400	E.2.B.3.2.B.3) Soprav. passive v/terzi relative al personale - comparto	-543 760
EA0410	E.2.B.3.2.C) Sopravvenienze passive v/terzi relative alle convenzioni con medici di base	
EA0420	E.2.B.3.2.D) Sopravvenienze passive v/terzi relative alle convenzioni per la specialistica	
EA0430	E.2.B.3.2.E) Sopravvenienze passive v/terzi relative all'acquisto prestaz. sanitarie da operatori accreditati	-102 783
EA0440	E.2.B.3.2.F) Sopravvenienze passive v/terzi relative all'acquisto di beni e servizi	-1 036 340
EA0450	E.2.B.3.2.G) Altre sopravvenienze passive v/terzi	-424 987
EA0460	E.2.B.4) Insussistenze passive	-1 267 320
EA0470	E.2.B.4.1) Insussistenze passive v/Aziende sanitarie pubbliche della Regione	-43 162
EA0480	E.2.B.4.2) Insussistenze passive v/terzi	-1 224 158
EA0490	E.2.B.4.2.A) Insussistenze passive v/terzi relative alla mobilità extraregionale	-1 140 261
EA0500	E.2.B.4.2.B) Insussistenze passive v/terzi relative al personale	
EA0510	E.2.B.4.2.C) Insussistenze passive v/terzi relative alle convenzioni con medici di base	
EA0520	E.2.B.4.2.D) Insussistenze passive v/terzi relative alle convenzioni per la specialistica	
EA0530	E.2.B.4.2.E) Insussistenze passive v/terzi relative all'acquisto prestaz. sanitarie da operatori accreditati	

- NOTA INTEGRATIVA -

EA0540	E.2.B.4.2.F) Insussistenze passive v/terzi relative all'acquisto di beni e servizi	
EA0550	E.2.B.4.2.G) Altre insussistenze passive v/terzi	-83 897
EA0560	E.2.B.5) Altri oneri straordinari	
EZ9999	Totale proventi e oneri straordinari (E)	2 233 010
XA0000	Risultato prima delle imposte (A - B +/- C +/- D +/- E)	14 938 382
YA0000	Imposte e tasse	
YA0010	Y.1) IRAP	-14 489 245
YA0020	Y.1.A) IRAP relativa a personale dipendente	-13 392 312
YA0030	Y.1.B) IRAP relativa a collaboratori e personale assimilato a lavoro dipendente	-628 266
YA0040	Y.1.C) IRAP relativa ad attività di libera professione (intraoena)	-478 667
YA0050	Y.1.D) IRAP relativa ad attività commerciale	
YA0060	Y.2) IRES	-438 743
YA0070	Y.2.A) IRES su attività istituzionale	-438 743
YA0080	Y.2.B) IRES su attività commerciale	
YA0090	Y.3) Accantonamento a F.do Imposte (Accertamenti, condoni, ecc.)	
YZ9999	Totale Imposte e tasse	-14 937 988
ZZ9999	RISULTATO DI ESERCIZIO	394

28. Modello Ministeriale CE anno 2011

codici Ministeriali	Descrizione Ministeriale	Consuntivo dell'Esborso * Consuntivo per CE 2011
A00000	A) Valore della produzione	
A01000	A.1) Contributi in c/esercizio	531 202 481
A01005	A.1.A) Contributi da Regione e Prov. Aut. per quota F.S. regionale	520 872 964
A01010	A.1.A.1) da Regione e Prov. Aut. per quota F.S. regionale indistinto	519 492 975
A01015	A.1.A.2) da Regione e Prov. Aut. per quota F.S. vincolato	1 379 990
A01020	A.1.B) Contributi c/esercizio da enti pubblici (EXTRA FONDO)	10 329 517
A01025	A.1.B.1) da enti pubblici (extra fondo) vincolati	9 828 516
A01030	A.1.B.1.1) Contributi da Regione (extra fondo) vincolati	8 514 543
A01035	A.1.B.1.2) Contributi da altri enti pubblici (extra fondo) vincolati	1 313 973
A01040	A.1.B.1.3) Contributi da Asl/Ao/Irccs/Policlيني (extra fondo) vincolati	
A01045	A.1.B.1.4) Contributi in conto esercizio per ricerca corrente	
A01050	A.1.B.1.5) Contributi in conto esercizio per ricerca finalizzata	
A01055	A.1.B.2) da enti pubblici (extra fondo) - Altro	501 001
A01060	A.1.B.2.1) Contributi da Regione (extra fondo) - Altro	501 001
A01065	A.1.B.2.2) Contributi da altri enti pubblici (extra fondo) - Altro	
A01070	A.1.B.2.3) Contributi da Asl/Ao/Irccs/Policlيني (extra fondo) - Altro	
A01075	A.1.C) Contributi c/esercizio da enti privati	
A02000	A.2) Proventi e ricavi diversi	81 404 142
A02005	A.2.A) Ricavi per prestazioni sanitarie e socio-sanitarie a rilevanza sanitaria	79 749 056
A02010	A.2.A.1) Ricavi per prestazioni sanitarie e socio-sanitarie erogate a soggetti pubblici	37 950 651
A02015	A.2.A.1.1) Ricavi per prestaz. sanitarie e socio-sanitarie erogate ad ASL, A.O., IRCCS e Policlinici della Regione	11 747 492
A02020	A.2.A.1.1.A) Prestazioni di ricovero	6 976 730
A02025	A.2.A.1.1.B) Prestazioni di specialistica ambulatoriale	1 459 878
A02030	A.2.A.1.1.C) Prestazioni di psichiatria residenziale e semiresidenziale	
A02035	A.2.A.1.1.D) Prestazioni di File F	1 296 234
A02040	A.2.A.1.1.E) Altre prestazioni sanitarie e socio-sanitarie	2 014 649
A02045	A.2.A.1.1.E.1) Prestazioni servizi MMG, PLS, Contin. Assistenziale	136 606
A02050	A.2.A.1.1.E.2) Prestazioni servizi farmaceutica convenzionata	758 771
A02055	A.2.A.1.1.E.3) Prestazioni termali	
A02060	A.2.A.1.1.E.4) Prestazioni trasporto ambulanze ed elisoccorso	
A02065	A.2.A.1.1.E.5) Altre prestazioni sanitarie e socio-sanitarie	1 119 272
A02070	A.2.A.1.2) Ricavi per prestaz. sanitarie e socio-sanitarie erogate ad altri soggetti pubblici	3 165 789
A02075	A.2.A.1.3) Ricavi per prestaz. sanitarie e socio-sanitarie erogate a soggetti pubblici extra Regione	23 037 370
A02080	A.2.A.1.3.A) Prestazioni di ricovero	15 233 809
A02085	A.2.A.1.3.B) Prestazioni ambulatoriali	3 513 678
A02090	A.2.A.1.3.C) Prestazioni di psichiatria non soggetta a compensazione (resid. e semiresid.)	

- NOTA INTEGRATIVA -

B01085	B.1.B.3) Combustibili, carburanti e lubrificanti	-290 484
B01090	B.1.B.4) Supporti informatici e cancelleria	-510 068
B01095	B.1.B.5) Materiale per la manutenzione	-467 690
B01100	B.1.B.6) Altri beni non sanitari	-980 034
B01105	B.1.B.7) Beni non sanitari da Asl-AO, IRCCS, Policlinici della Regione	-190 484
B02000	B.2) Acquisti di servizi	-313 715 512
B02005	B.2.A) Acquisti servizi sanitari	-280 941 843
B02010	B.2.A.1) Acquisti servizi sanitari per medicina di base	-38 768 585
B02015	B.2.A.1.1) - da convenzione	-36 612 345
B02020	B.2.A.1.1.A) Spese per assistenza MMG	-25 228 853
B02025	B.2.A.1.1.B) Spese per assistenza PLS	-6 494 447
B02030	B.2.A.1.1.C) Spese per assistenza Continuità assistenziale	-2 264 652
B02035	B.2.A.1.1.D) Altro (medicina dei servizi, psicologi, medici 118, ecc)	-2 624 393
B02040	B.2.A.1.2) - da pubblico (Asl-AO, IRCCS, Policlinici della Regione) - Mobilità intraregionale	-106 126
B02045	B.2.A.1.3) - da pubblico Mobilità (Extra Regione)	-48 115
B02050	B.2.A.2) Acquisti servizi sanitari per farmaceutica	-44 400 013
B02055	B.2.A.2.1) - da convenzione	-43 650 867
B02060	B.2.A.2.2) - da pubblico (Asl-AO, IRCCS, Policlinici della Regione)- Mobilità intraregionale	-508 217
B02065	B.2.A.2.3) - da pubblico (extra Regione)	-240 929
B02070	B.2.A.3) Acquisti servizi sanitari per assistenza specialistica ambulatoriale	-25 970 767
B02075	B.2.A.3.1) - da pubblico (Asl-AO, IRCCS, Policlinici della Regione)- Mobilità intraregionale	-13 505 691
B02080	B.2.A.3.2) - da pubblico (altri soggetti pubbl. della Regione)	
B02085	B.2.A.3.3) - da pubblico (extra Regione)	-2 054 989
B02090	B.2.A.3.4) - da privato - Medici SUMAI	-3 894 925
B02095	B.2.A.3.5) - da privato	-4 922 183
B02100	B.2.A.3.5.A) Servizi sanitari per assistenza specialistica da IRCCS Privati e Policlinici privati	
B02105	B.2.A.3.5.B) Servizi sanitari per assistenza specialistica da Ospedali Classificati privati	
B02110	B.2.A.3.5.C) Servizi sanitari per assistenza specialistica da Case di Cura Private	-4 101 940
B02115	B.2.A.3.5.D) Servizi sanitari per assistenza specialistica da altri soggetti privati	-820 243
B02120	B.2.A.3.6) - da privato per cittadini non residenti - extraregione (mobilità attiva in compensazione)	-1 593 079
B02125	B.2.A.4) Acquisti servizi sanitari per assistenza riabilitativa	-155 184
B02130	B.2.A.4.1) - da pubblico (Asl-AO, IRCCS, Policlinici della Regione) - Mobilità intraregionale	
B02135	B.2.A.4.2) - da pubblico (altri soggetti pubbl. della Regione)	
B02140	B.2.A.4.3) - da pubblico (extra Regione) non soggetto a compensazione	
B02145	B.2.A.4.4) - da privato (intraregionale ed extraregionale)	-155 184
B02150	B.2.A.5) Acquisti servizi sanitari per assistenza integrativa e protesica	-12 023 831
B02155	B.2.A.5.1) - da pubblico (Asl-AO, IRCCS, Policlinici della Regione)- Mobilità intraregionale	-1 344
B02160	B.2.A.5.2) - da pubblico (altri soggetti pubbl. della Regione)	-1 042 803
B02165	B.2.A.5.3) - da pubblico (extra Regione)	
B02170	B.2.A.5.4) - da privato	-10 979 684
B02175	B.2.A.6) Acquisti servizi sanitari per assistenza ospedaliera	-78 658 945

- NOTA INTEGRATIVA -

B02180	intraregionale	B.2.A.6.1) - da pubblico (Asl-AO, IRCCS, Policlinici della Regione)- Mobilità	-17 407 543
B02185		B.2.A.6.2) - da pubblico (altri soggetti pubbl. della Regione)	
B02190		B.2.A.6.3) - da pubblico (extra Regione)	-10 814 300
B02195		B.2.A.6.4) - da privato	-27 288 453
B02200	Policlinici privati	B.2.A.6.4.A) Servizi sanitari per assistenza ospedaliera da IRCCS Privati e	
B02205	sificati privati	B.2.A.6.4.B) Servizi sanitari per assistenza ospedaliera da Ospedali Clas-	
B02210	Private	B.2.A.6.4.C) Servizi sanitari per assistenza ospedaliera da Case di Cura	-26 713 531
B02215	privati	B.2.A.6.4.D) Servizi sanitari per assistenza ospedaliera da altri soggetti	-574 922
B02220	in compensazione)	B.2.A.6.5) - da privato per cittadini non residenti - extraregione (mobilità attiva	-23 148 649
B02225		B.2.A.7) Acquisto prestazioni di psichiatria residenziale e semiresidenziale	-6 149 957
B02230	intraregionale	B.2.A.7.1) - da pubblico (Asl-AO, IRCCS, Policlinici della Regione) - Mobilità	
B02235		B.2.A.7.2) - da pubblico (altri soggetti pubbl. della Regione)	-103 876
B02240		B.2.A.7.3) - da pubblico (extra Regione) - non soggette a compensazione	
B02245		B.2.A.7.4) - da privato (intraregionale ed extraregionale)	-6 046 081
B02250		B.2.A.8) Acquisto prestazioni di distribuzione farmaci e Fie F	-2 538 252
B02255	intraregionale	B.2.A.8.1) - da pubblico (Asl-AO, IRCCS, Policlinici della Regione)- Mobilità	-1 227 166
B02260		B.2.A.8.2) - da pubblico (altri soggetti pubbl. della Regione)	
B02265		B.2.A.8.3) - da pubblico (extra Regione)	-1 206 852
B02270		B.2.A.8.4) - da privato	-104 233
B02275	in compensazione)	B.2.A.8.5) - da privato per cittadini non residenti - extraregione (mobilità attiva	
B02280		B.2.A.9) Acquisto prestazioni termali in convenzione	-4 340 163
B02285	intraregionale	B.2.A.9.1) - da pubblico (Asl-AO, IRCCS, Policlinici della Regione) - Mobilità	
B02290		B.2.A.9.2) - da pubblico (altri soggetti pubbl. della Regione)	
B02295		B.2.A.9.3) - da pubblico (extra Regione)	-304 441
B02300		B.2.A.9.4) - da privato	-1 057 907
B02305	in compensazione)	B.2.A.9.5) - da privato per cittadini non residenti - extraregione (mobilità attiva	-2 977 815
B02310		B.2.A.10) Acquisto prestazioni trasporto sanitari	-5 229 201
B02315	intraregionale	B.2.A.10.1) - da pubblico (Asl-AO, IRCCS, Policlinici della Regione) - Mobilità	
B02320		B.2.A.10.2) - da pubblico (altri soggetti pubbl. della Regione)	
B02325		B.2.A.10.3) - da pubblico (extra Regione)	-67 880
B02330		B.2.A.10.4) - da privato	-5 161 321
B02335		B.2.A.11) Acquisto prestazioni Socio-Sanitarie a rilevanza sanitaria	-45 144 186
B02340	intraregionale	B.2.A.11.1) - da pubblico (Asl-AO, IRCCS, Policlinici della Regione) - Mobilità	-1 143 596
B02345		B.2.A.11.2) - da pubblico (altri enti pubblici)	-11 681 062
B02350		B.2.A.11.3) - da pubblico (extra Regione) non soggette a compensazione	
B02355		B.2.A.11.4) - da privato (intraregionale ed extraregionale)	-32 319 528
B02360		B.2.A.12) Compartecipazione al personale per att. Libero-prof. (intramoenia)	-6 265 410
B02365		B.2.A.13) Rimborsi, assegni e contributi sanitari	-5 359 464
B02370		B.2.A.13.1) Contributi ad associazioni di volontariato	-173 197
B02375		B.2.A.13.2) Rimborsi per cure all'estero	-36 364

- NOTA INTEGRATIVA -

B02380	B.2.A.13.3) Contributi per ARPA	
B02385	B.2.A.13.4) Contributi per Agenzie Regionali	
B02390	B.2.A.13.5) Contributo Legge 210/92	-716 073
B02395	B.2.A.13.6) Altri rimborsi, assegni e contributi	-4 433 831
B02400	B.2.A.13.7) Rimborsi, assegni e contributi v/Asl-Ao-Irccs-Policlinici della Regione	
B02405	B.2.A.14) Consulenze, Collaborazioni, Internale e altre prestazioni di lavoro sanitarie e sociosanitarie	-4 832 032
B02410	B.2.A.14.1) Consulenze sanitarie e sociosan. da Asl-AO, IRCCS, Policlinici della Regione	-301 766
B02415	B.2.A.14.2) Consulenze sanitarie e sociosanit. da Terzi - Altri enti pubblici	-40 240
B02420	B.2.A.14.3) Consulenze, Collaborazioni, Internale e altre prestazioni di lavoro sanitarie e socios. da privato	-4 490 025
B02425	B.2.A.14.3.A) Consulenze sanitarie e sociosanitarie da privato	-2 175 880
B02430	B.2.A.14.3.B) Collaborazioni coordinate e continuative sanitarie e socios. da privato	-31 829
B02435	B.2.A.14.3.C) Indennità a personale universitario -area sanitaria	-50 625
B02440	B.2.A.14.3.D) Lavoro internale -area sanitaria	-551 459
B02445	B.2.A.14.3.E) Altre collaborazioni e prestazioni di lavoro -area sanitaria	-1 680 233
B02450	B.2.A.14.4) Rimborso oneri stipendiali del personale sanitario in comando	0
B02455	B.2.A.14.4.A) Rimborso oneri stipendiali personale sanitario in comando da Asl-AO, IRCCS, Policlinici della Regione	
B02460	B.2.A.14.4.B) Rimborso oneri stipendiali personale sanitario in comando da Regioni, Enti Pubblici e da Università	
B02465	B.2.A.14.4.C) Rimborso oneri stipendiali personale sanitario in comando da aziende di altre Regioni (Extraregione)	
B02470	B.2.A.15) Altri servizi sanitari e sociosanitari a rilevanza sanitaria	-3 107 852
B02475	B.2.A.15.1) Altri servizi sanitari e sociosanitari da pubblico V/Asl-AO, IRCCS, Policlinici d/Regione	-611 288
B02480	B.2.A.15.2) Altri servizi sanitari e sociosanitari da pubblico - Altri enti	-98 392
B02485	B.2.A.15.3) Altri servizi sanitari e sociosanitari da pubblico (extra Regione)	
B02490	B.2.A.15.4) Altri servizi sanitari da privato	-2 398 173
B02495	B.2.A.15.5) Costi per servizi sanitari - Mobilità internazionale passiva	
B02500	B.2.B) Acquisti di servizi non sanitari	-32 773 669
B02505	B.2.B.1) Servizi non sanitari	-30 667 511
B02510	B.2.B.1.1) Lavanderia	-4 925 737
B02515	B.2.B.1.2) Pulizia	-10 135 102
B02520	B.2.B.1.3) Mensa	-286 503
B02525	B.2.B.1.4) Riscaldamento	
B02530	B.2.B.1.5) Elaborazione dati	-1 402 409
B02535	B.2.B.1.6) Servizi trasporti (non sanitari)	-480 066
B02540	B.2.B.1.7) Smaltimento rifiuti	-1 091 738
B02545	B.2.B.1.8) Utenze telefoniche	-823 605
B02550	B.2.B.1.9) Utenze elettricità	-3 220 718
B02555	B.2.B.1.10) Altre utenze	-3 042 624
B02560	B.2.B.1.11) Premi di assicurazione	-2 888 893
B02565	B.2.B.1.11.A) Premi di assicurazione - R.C. Professionale	-2 715 757
B02570	B.2.B.1.11.B) Premi di assicurazione - Altri premi assicurativi	-173 136
B02575	B.2.B.1.12) Altri servizi non sanitari	-2 370 116
B02580	B.2.B.1.12.A) Altri servizi non sanitari da pubblico (Asl-AO, IRCCS, Policlinici della Regione)	-1 429

- NOTA INTEGRATIVA -

B02585	B.2.B.1.12.B) Altri servizi non sanitari da pubblico	
B02590	B.2.B.1.12.C) Altri servizi non sanitari da privato	-2 368 687
B02595	B.2.B.2) Consulenze, Collaborazioni, Interinale e altre prestazioni di lavoro non sanitarie	-1 489 979
B02600	B.2.B.2.1) Consulenze non sanitarie V/Asl-AO, IRCCS, Policlinici della Regione	-29 646
B02605	B.2.B.2.2) Consulenze non sanitarie da Terzi - Altri enti pubblici	-1 171
B02610	B.2.B.2.3) Consulenze, Collaborazioni, Interinale e altre prestazioni di lavoro non sanitarie da privato	-1 421 343
B02615	B.2.B.2.3.A) Consulenze non sanitarie da privato	-555 815
B02620	B.2.B.2.3.B) Collaborazioni coordinate e continuative non sanitarie da privato	-353 886
B02625	B.2.B.2.3.C) Lavoro Interinale -area non sanitaria	-187 038
B02630	B.2.B.2.3.D) Altre collaborazioni e prestazioni di lavoro -area non sanitaria	-344 603
B02635	B.2.B.2.4) Rimborso oneri stipendiali del personale non sanitario in comando	-37 820
B02640	B.2.B.2.4.A) Rimborso oneri stipendiali personale non sanitario in comando da Asl-AO, IRCCS, Policlinici della Regione	-37 820
B02645	B.2.B.2.4.B) Rimborso oneri stipendiali personale non sanitario in comando da Regioni, Enti Pubblici e da Università	
B02650	B.2.B.2.4.C) Rimborso oneri stipendiali personale non sanitario in comando da aziende di altre Regioni (Extraregione)	
B02655	B.2.B.3) Formazione (esternalizzata e non)	-616 179
B02660	B.2.B.3.1) Formazione (esternalizzata e non) da pubblico	-136 643
B02665	B.2.B.3.2) Formazione (esternalizzata e non) da privato	-477 536
B03000	B.3) Manutenzione e riparazione (ordinaria esternalizzata)	-8 332 869
B03005	B.3.A) Manutenzione e riparazione agli Immobili e loro pertinenze	-3 799 372
B03010	B.3.B) Manutenzione e riparazione ai mobili e macchine	-33 560
B03015	B.3.C) Manutenzione e riparazione alle attrezzature tecnico-scientifico sanitarie	-3 386 225
B03020	B.3.D) Manutenzione e riparazione per la manut. di automezzi (sanitari e non)	-401 188
B03025	B.3.E) Altre manutenzioni e riparazioni	-732 523
B03030	B.3.F) Manutenzioni e riparazioni da Asl-AO, IRCCS, Policlinici della Regione	
B04000	B.4) Godimento di beni di terzi	-4 830 172
B04005	B.4.A) Affitti passivi	-2 693 502
B04010	B.4.B) Canoni di noleggio	-1 916 770
B04015	B.4.B.1) Canoni di noleggio - area sanitaria	-1 380 406
B04020	B.4.B.2) Canoni di noleggio - area non sanitaria	-536 363
B04025	B.4.C) Canoni di leasing	-219 899
B04030	B.4.C.1) Canoni di leasing - area sanitaria	
B04035	B.4.C.2) Canoni di leasing - area non sanitaria	-219 899
B04040	B.4.D) Locazioni e noleggi da Asl-Ao della Regione	
B05089	Totale Costo del personale	-197 427 138
B05000	B.5) Personale del ruolo sanitario	-158 030 432
B05005	B.5.A) Costo del personale dirigente ruolo sanitario	-71 924 606
B05010	B.5.A.1) Costo del personale dirigente medico	-65 849 906
B05015	B.5.A.2) Costo del personale dirigente non medico	-6 074 700
B05020	B.5.B) Costo del personale comparto ruolo sanitario	-86 105 826
B06000	B.6) Personale del ruolo professionale	-822 001
B06005	B.6.A) Costo del personale dirigente ruolo professionale	-822 013

- NOTA INTEGRATIVA -

B06010	B.6.B) Costo del personale comparto ruolo professionale	12
B07000	B.7) Personale del ruolo tecnico	-24 228 931
B07005	B.7.A) Costo del personale dirigente ruolo tecnico	-846 519
B07010	B.7.B) Costo del personale comparto ruolo tecnico	-23 582 412
B08000	B.8) Personale del ruolo amministrativo	-14 345 775
B08005	B.8.A) Costo del personale dirigente ruolo amministrativo	-997 033
B08010	B.8.B) Costo del personale comparto ruolo amministrativo	-13 348 742
B09000	B.9) Oneri diversi di gestione	-1 156 248
B09005	B.9.A) Imposte e tasse (escluso Irap e Ires)	-371 421
B09010	B.9.B) Perdite su crediti	-7 064
B09015	B.9.C) Altri oneri diversi di gestione	-777 763
B09020	B.9.C.1) Indennità, rimborso spese e oneri sociali per gli Organi Direttivi e Collegio Sindacale	-706 100
B09025	B.9.C.2) Altri oneri diversi di gestione	-71 663
B10000	B.10) Ammortamenti delle immobilizzazioni immateriali	-908 229
B11129	Totale Ammortamenti delle immobilizzazioni materiali	-12 837 889
B11000	B.11) Ammortamento dei fabbricati	-6 593 608
B11005	B.11.A) Ammortamenti fabbricati non strumentali (disponibili)	-349 288
B11010	B.11.B) Ammortamenti fabbricati strumentali (indisponibili)	-6 244 320
B12000	B.12) Ammortamenti delle altre immobilizzazioni materiali	-6 244 281
B13000	B.13) Svalutazione dei crediti	-2 451 737
B14000	B.14) Variazione delle rimanenze	2 592 792
B14005	B.14.A) Variazione rimanenze sanitarie	2 578 507
B14010	B.14.B) Variazione rimanenze non sanitarie	14 285
B15000	B.15) Accantonamenti tipici dell'esercizio	-7 534 201
B15005	B.15.A) Accantonamenti per rischi	-5 915 672
B15010	B.15.A.1) Accantonamenti per cause civili ed oneri processuali	-2 525 003
B15015	B.15.A.2) Accantonamenti per contenzioso personale dipendente	
B15020	B.15.A.3) Altri accantonamenti per rischi	-3 390 669
B15025	B.15.B) Accantonamenti per premio di operosità	-200 000
B15030	B.15.C) Altri accantonamenti	-1 418 529
B15035	B.15.C.1) Accantonamenti per interessi di mora	-646 454
B15040	B.15.C.2) Acc. Rinnovi convenzioni MMG/Pls/MCA ed altri	-426 865
B15045	B.15.C.3) Acc. Rinnovi contratt. - dirigenza medica	
B15050	B.15.C.4) Acc. Rinnovi contratt. - dirigenza non medica	
B15055	B.15.C.5) Acc. Rinnovi contratt. - comparto	
B15060	B.15.C.6) Altri accantonamenti	-345 209
B99999	Totale costi della produzione (B)	-623 985 047
C00000	C) Proventi e oneri finanziari	
C01000	C.1) Interessi attivi	76 022
C01005	C.1.A) Interessi attivi su c/tesoreria	
C01010	C.1.B) Interessi attivi su c/c postali e bancari	76 022
C01015	C.1.C) Altri interessi attivi	
C02000	C.2) Altri proventi	266

- NOTA INTEGRATIVA -

C02005	C.2.A) Proventi da partecipazioni	250
C02010	C.2.B) Proventi finanziari da crediti iscritti nelle immobilizzazioni	
C02015	C.2.C) Proventi finanziari da titoli iscritti nelle immobilizzazioni	
C02020	C.2.D) Altri proventi finanziari diversi dai precedenti	
C02025	C.2.E) Utili su cambi	16
C03000	C.3) Interessi passivi	-1 969 964
C03005	C.3.A) Interessi passivi su c/c tesoreria	-26 301
C03010	C.3.B) Interessi passivi su mutui	-986 968
C03015	C.3.C) Altri interessi passivi	-956 696
C04000	C.4) Altri oneri	-15 092
C04005	C.4.A) Altri oneri finanziari	-15 031
C04010	C.4.B) Perdite su cambi	-61
C99999	Totale proventi e oneri finanziari (C)	-1 908 769
D00000	D) Rettifiche di valore di attività finanziarie	
D01000	D.1) Rivalutazioni	
D02000	D.2) Svalutazioni	
D99999	Totale rettifiche di valore di attività finanziarie (D)	0
E00000	E) Proventi e oneri straordinari	
E01000	E.1) Proventi straordinari	7 872 149
E01005	E.1.A) Plusvalenze	26 131
E01010	E.1.B) Altri proventi straordinari	7 846 017
E01015	E.1.B.1) Proventi da donazioni e liberalità diverse	43 515
E01020	E.1.B.2) Sopravvenienze attive	3 100 686
E01025	E.1.B.2.1) Sopravvenienze Attive v/Asl-AO, IRCCS, Policlinici	109 516
E01030	E.1.B.2.2) Sopravvenienze Attive v/terzi	2 991 170
E01035	E.1.B.2.2.A) Sopravvenienze attive v/terzi relative alla mobilità extraregionale	72 273
E01040	E.1.B.2.2.B) Sopravvenienze attive v/terzi relative al personale	
E01045	E.1.B.2.2.C) Sopravvenienze attive v/terzi relative alle convenzioni con medici di base	
E01050	E.1.B.2.2.D) Sopravvenienze attive v/terzi relative alle convenzioni per la specialistica	
E01055	E.1.B.2.2.E) Sopravvenienze attive v/terzi relative all'acquisto prestaz. Sanitarie da operatori accreditati	
E01060	E.1.B.2.2.F) Sopravvenienze attive v/terzi relative all'acquisto di beni e servizi	1 899 060
E01065	E.1.B.2.2.G) Altre sopravvenienze attive v/terzi	1 019 838
E01070	E.1.B.3) Insussistenze attive	4 701 817
E01075	E.1.B.3.1) Insussistenze Attive v/Asl-AO, IRCCS, Policlinici	71 619
E01080	E.1.B.3.2) Insussistenze Attive v/terzi	4 630 198
E01085	E.1.B.3.2.A) Insussistenze attive v/terzi relative alla mobilità extraregionale	1 419 518
E01090	E.1.B.3.2.B) Insussistenze attive v/terzi relative al personale	
E01095	E.1.B.3.2.C) Insussistenze attive v/terzi relative alle convenzioni con medici di base	
E01100	E.1.B.3.2.D) Insussistenze attive v/terzi relative alle convenzioni per la specialistica	
E01105	E.1.B.3.2.E) Insussistenze attive v/terzi relative all'acquisto prestaz. Sanitarie da operatori accreditati	2 401 256
E01110	E.1.B.3.2.F) Insussistenze attive v/terzi relative all'acquisto di beni e servizi	809 424

- NOTA INTEGRATIVA -

E01115	E.1.B.3.2.G) Altre Insussistenze attive v/terzi	
E01120	E.1.B.4) Altri proventi straordinari	
E02000	E.2) Oneri straordinari	-4 995 288
E02005	E.2.A) Minusvalenze	-71 623
E02010	E.2.B) Altri oneri straordinari	-4 923 665
E02015	E.2.B.1) Oneri tributari da esercizi precedenti	
E02020	E.2.B.2) Oneri da cause civili	-36 130
E02025	E.2.B.3) Sopravvenienze passive	-2 945 937
E02030	E.2.B.3.1) Sopravvenienze passive v/Asl-AO, IRCCS, Policlinici	-148 779
E02035	E.2.B.3.1.A) Sopravvenienze passive v/Asl-Ao,Irccs,Pol. relative alla mobilità intraregionale	-4 356
E02040	E.2.B.3.1.B) Altre sopravvenienze passive v/Asl-Ao,Irccs,Pol.	-144 423
E02045	E.2.B.3.2) Sopravvenienze passive v/terzi	-2 797 158
E02050	E.2.B.3.2.A) Sopravvenienze passive v/terzi relative alla mobilità extraregionale	-138 852
E02055	E.2.B.3.2.B) Sopravvenienze passive v/terzi relative al personale	-300 000
E02060	E.2.B.3.2.B.1) Soprav. passive v/terzi relative al personale - dirigenza medica	-75 000
E02065	E.2.B.3.2.B.2) Soprav. passive v/terzi relative al personale - dirigenza non medica	-21 000
E02070	E.2.B.3.2.B.3) Soprav. passive v/terzi relative al personale - comparto medici di base	-204 000
E02075	E.2.B.3.2.C) Sopravvenienze passive v/terzi relative alle convenzioni con la specialistica	
E02080	E.2.B.3.2.D) Sopravvenienze passive v/terzi relative alle convenzioni per sanitarie da operatori accreditati	
E02085	E.2.B.3.2.E) Sopravvenienze passive v/terzi relative all'acquisto prestaz. servizi	-34 312
E02090	E.2.B.3.2.F) Sopravvenienze passive v/terzi relative all'acquisto di beni e servizi	-2 323 995
E02095	E.2.B.3.2.G) Altre sopravvenienze passive v/terzi	
E02100	E.2.B.4) Insussistenze passive	-1 941 598
E02105	E.2.B.4.1) Insussistenze passive v/Asl-AO, IRCCS, Policlinici	-71 111
E02110	E.2.B.4.2) Insussistenze passive v/terzi	-1 870 486
E02115	E.2.B.4.2.A) Insussistenze passive v/terzi relative alla mobilità extraregionale	-993 789
E02120	E.2.B.4.2.B) Insussistenze passive v/terzi relative al personale	
E02125	E.2.B.4.2.C) Insussistenze passive v/terzi relative alle convenzioni con medici di base	
E02130	E.2.B.4.2.D) Insussistenze passive v/terzi relative alle convenzioni per la specialistica	
E02135	E.2.B.4.2.E) Insussistenze passive v/terzi relative all'acquisto prestaz. sanitarie da operatori accreditati	
E02140	E.2.B.4.2.F) Insussistenze passive v/terzi relative all'acquisto di beni e servizi	-876 697
E02145	E.2.B.4.2.G) Altre insussistenze passive v/terzi	
E02150	E.2.B.5) Altri oneri straordinari	
E99999	Totale proventi e oneri straordinari (E)	2 876 861
X01000	Risultato prima delle imposte (A - B +/- C +/- D +/- E)	9 958 397
Y00000	Imposte e tasse	
Y01000	Y.1) IRAP	-14 589 305
Y01005	Y.1.A) IRAP relativa a personale dipendente	-13 523 169
Y01010	Y.1.B) IRAP relativa a collaboratori e personale assimilato a lavoro dipendente	-590 173
Y01015	Y.1.C) IRAP relativa ad attività di libera professione (intramoenia)	-475 963

- NOTA INTEGRATIVA -

Y01020	Y.1.D) IRAP relativa ad attività commerciali	
Y02000	Y.2) IRES	-409 328
Y02005	Y.2.A) IRES su attività Istituzionale	-409 328
Y02010	Y.2.B) IRES su attività commerciale	
Y03000	Y.3) Accantonamento a F.do Imposte (Accertamenti, condoni, ecc.)	
Y99999	Totale imposte e tasse	-14 998 633
Z99999	RISULTATO DI ESERCIZIO	-5 040 236

29. Modello Ministeriale SP anno 2012

	ATTIVO	
AAZ999	A) IMMOBILIZZAZIONI	276 208 470
AAA000	A.I) IMMOBILIZZAZIONI IMMATERIALI	2 107 768
AAA010	A.I.1) Costi di impianto e di ampliamento	0
AAA020	A.I.1.a) Costi di impianto e di ampliamento	
AAA030	A.I.1.b) F.do Amm.to costi di impianto e di ampliamento	
AAA040	A.I.2) Costi di ricerca e sviluppo	0
AAA050	A.I.2.a) Costi di ricerca e sviluppo	
AAA060	A.I.2.b) F.do Amm.to costi di ricerca e sviluppo	
AAA070	A.I.3) Diritti di brevetto e diritti di utilizzazione delle opere d'ingegno	1 555 613
AAA080	A.I.3.a) Diritti di brevetto e diritti di utilizzazione delle opere d'ingegno - derivanti dall'attività di ricerca	
AAA090	A.I.3.b) F.do Amm.to diritti di brevetto e diritti di utilizzazione delle opere d'ingegno - derivanti dall'attività di ricerca	
AAA100	A.I.3.c) Diritti di brevetto e diritti di utilizzazione delle opere d'ingegno - altri	11 712 208
AAA110	A.I.3.d) F.do Amm.to diritti di brevetto e diritti di utilizzazione delle opere d'ingegno - altri	-10 156 595
AAA120	A.I.4) Immobilizzazioni immateriali in corso e acconti	
AAA130	A.I.5) Altre immobilizzazioni immateriali	552 155
AAA140	A.I.5.a) Concessioni, licenze, marchi e diritti simili	
AAA150	A.I.5.b) F.do Amm.to concessioni, licenze, marchi e diritti simili	
AAA160	A.I.5.c) Migliorie su beni di terzi	1 484 856
AAA170	A.I.5.d) F.do Amm.to migliorie su beni di terzi	-1 159 969
AAA180	A.I.5.e) Pubblicità	
AAA190	A.I.5.f) F.do Amm.to pubblicità	
AAA200	A.I.5.g) Altre immobilizzazioni immateriali	1 198 279
AAA210	A.I.5.h) F.do Amm.to altre immobilizzazioni immateriali	-971 011
AAA220	A.I.6) Fondo Svalutazione immobilizzazioni immateriali	0
AAA230	A.I.6.a) F.do Svalut. Costi di impianto e di ampliamento	
AAA240	A.I.6.b) F.do Svalut. Costi di ricerca e sviluppo	
AAA250	A.I.6.c) F.do Svalut. Diritti di brevetto e diritti di utilizzazione delle opere d'ingegno	
AAA260	A.I.6.d) F.do Svalut. Altre immobilizzazioni immateriali	
AAA270	A.II) IMMOBILIZZAZIONI MATERIALI	272 516 888
AAA280	A.II.1) Terreni	11 778 931
AAA290	A.II.1.a) Terreni disponibili	11 778 931
AAA300	A.II.1.b) Terreni indisponibili	
AAA310	A.II.2) Fabbricati	230 798 283
AAA320	A.II.2.a) Fabbricati non strumentali (disponibili)	11 382 492
AAA330	A.II.2.a.1) Fabbricati non strumentali (disponibili)	13 145 274
AAA340	A.II.2.a.2) F.do Amm.to Fabbricati non strumentali (disponibili)	-1 762 783

- NOTA INTEGRATIVA -

AAA350	A.II.2.b) <i>Fabbricati strumentali (indisponibili)</i>	219 415 791
AAA360	A.II.2.b.1) <i>Fabbricati strumentali (indisponibili)</i>	282 382 012
AAA370	A.II.2.b.2) <i>F.do Amm.to Fabbricati strumentali (indisponibili)</i>	-62 966 221
AAA380	A.II.3) <i>Impianti e macchinari</i>	1 308 827
AAA390	A.II.3.a) <i>Impianti e macchinari</i>	1 756 751
AAA400	A.II.3.b) <i>F.do Amm.to Impianti e macchinari</i>	-447 923
AAA410	A.II.4) <i>Attrezzature sanitarie e scientifiche</i>	17 867 814
AAA420	A.II.4.a) <i>Attrezzature sanitarie e scientifiche</i>	76 151 204
AAA430	A.II.4.b) <i>F.do Amm.to Attrezzature sanitarie e scientifiche</i>	-58 283 390
AAA440	A.II.5) <i>Mobili e arredi</i>	1 804 724
AAA450	A.II.5.a) <i>Mobili e arredi</i>	12 666 188
AAA460	A.II.5.b) <i>F.do Amm.to Mobili e arredi</i>	-10 861 464
AAA470	A.II.6) <i>Automezzi</i>	824 163
AAA480	A.II.6.a) <i>Automezzi</i>	2 688 607
AAA490	A.II.6.b) <i>F.do Amm.to Automezzi</i>	-1 864 444
AAA500	A.II.7) <i>Oggetti d'arte</i>	742 599
AAA510	A.II.8) <i>Altre immobilizzazioni materiali</i>	766 876
AAA520	A.II.8.a) <i>Altre immobilizzazioni materiali</i>	14 059 193
AAA530	A.II.8.b) <i>F.do Amm.to Altre immobilizzazioni materiali</i>	-13 292 317
AAA540	A.II.9) <i>Immobilizzazioni materiali in corso e acconti</i>	6 624 672
AAA550	A.II.10) <i>Fondo Svalutazione immobilizzazioni materiali</i>	0
AAA560	A.II.10.a) <i>F.do Svalut. Terreni</i>	
AAA570	A.II.10.b) <i>F.do Svalut. Fabbricati</i>	
AAA580	A.II.10.c) <i>F.do Svalut. Impianti e macchinari</i>	
AAA590	A.II.10.d) <i>F.do Svalut. Attrezzature sanitarie e scientifiche</i>	
AAA600	A.II.10.e) <i>F.do Svalut. Mobili e arredi</i>	
AAA610	A.II.10.f) <i>F.do Svalut. Automezzi</i>	
AAA620	A.II.10.g) <i>F.do Svalut. Oggetti d'arte</i>	
AAA630	A.II.10.h) <i>F.do Svalut. Altre immobilizzazioni materiali</i>	
AAA640	A.III) <i>IMMOBILIZZAZIONI FINANZIARIE</i>	1 583 813
AAA650	A.III.1) <i>Crediti finanziari</i>	0
AAA660	A.III.1.a) <i>Crediti finanziari v/Stato</i>	
AAA670	A.III.1.b) <i>Crediti finanziari v/Regione</i>	
AAA680	A.III.1.c) <i>Crediti finanziari v/partecipate</i>	
AAA690	A.III.1.d) <i>Crediti finanziari v/altri</i>	
AAA700	A.III.2) <i>Titoli</i>	1 583 813
AAA710	A.III.2.a) <i>Partecipazioni</i>	1 583 813
AAA720	A.III.2.b) <i>Altri titoli</i>	0
AAA730	A.III.2.b.1) <i>Titoli di Stato</i>	
AAA740	A.III.2.b.2) <i>Altre Obbligazioni</i>	
AAA750	A.III.2.b.3) <i>Titoli azionari quotati in Borsa</i>	
AAA760	A.III.2.b.4) <i>Titoli diversi</i>	
ABZ999	B) <i>ATTIVO CIRCOLANTE</i>	206 432 990
ABA000	B.I) <i>RIMANENZE</i>	8 702 395
ABA010	B.I.1) <i>Rimanenze beni sanitari</i>	8 451 371
ABA020	B.I.1.a) <i>Prodotti farmaceutici ed emoderivati</i>	4 724 412
ABA030	B.I.1.b) <i>Sangue ed emocomponenti</i>	520 147

- NOTA INTEGRATIVA -

ABA040	B.I.1.c) Dispositivi medici	2 840 224
ABA050	B.I.1.d) Prodotti dietetici	30 505
ABA060	B.I.1.e) Materiali per la profilassi (vaccini)	233 217
ABA070	B.I.1.f) Prodotti chimici	8 695
ABA080	B.I.1.g) Materiali e prodotti per uso veterinario	216
ABA090	B.I.1.h) Altri beni e prodotti sanitari	88 991
ABA100	B.I.1.i) Acconti per acquisto di beni e prodotti sanitari	4 962
ABA110	B.I.2) Rimanenze beni non sanitari	251 024
ABA120	B.I.2.a) Prodotti alimentari	
ABA130	B.I.2.b) Materiali di guardaroba, di pulizia, e di convivenza in genere	67 589
ABA140	B.I.2.c) Combustibili, carburanti e lubrificanti	
ABA150	B.I.2.d) Supporti informatici e cancelleria	119 745
ABA160	B.I.2.e) Materiale per la manutenzione	
ABA170	B.I.2.f) Altri beni e prodotti non sanitari	63 690
ABA180	B.I.2.g) Acconti per acquisto di beni e prodotti non sanitari	
ABA190	B.II) CREDITI	197 316 184
ABA200	B.II.1) Crediti v/Stato	27 991 086
ABA210	B.II.1.a) Crediti v/Stato per spesa corrente - Integrazione a norma del D.L.vo 56/2000	
ABA220	B.II.1.b) Crediti v/Stato per spesa corrente - FSN	
ABA230	B.II.1.c) Crediti v/Stato per mobilità attiva extraregionale	
ABA240	B.II.1.d) Crediti v/Stato per mobilità attiva internazionale	24 815 576
ABA250	B.II.1.e) Crediti v/Stato per acconto quota fabbisogno sanitario regionale standard	
ABA260	B.II.1.f) Crediti v/Stato per finanziamento sanitario aggiuntivo corrente	
ABA270	B.II.1.g) Crediti v/Stato per spesa corrente - altro	80
ABA280	B.II.1.h) Crediti v/Stato per finanziamenti per investimenti	
ABA290	B.II.1.i) Crediti v/Stato per ricerca	0
ABA300	B.II.1.i.1) Crediti v/Stato per ricerca corrente - Ministero della Salute	
ABA310	B.II.1.i.2) Crediti v/Stato per ricerca finalizzata - Ministero della Salute	
ABA320	B.II.1.i.3) Crediti v/Stato per ricerca - altre Amministrazioni centrali	
ABA330	B.II.1.i.4) Crediti v/Stato per ricerca - finanziamenti per investimenti	
ABA340	B.II.1.l) Crediti v/prefetture	3 175 430
ABA350	B.II.2) Crediti v/Regione o Provincia Autonoma	151 084 130
ABA360	B.II.2.a) Crediti v/Regione o Provincia Autonoma per spesa corrente	137 994 172
ABA370	B.II.2.a.1) Crediti v/Regione o Provincia Autonoma per spesa corrente - IRAP	
ABA380	B.II.2.a.2) Crediti v/Regione o Provincia Autonoma per spesa corrente - Addizionale IRPEF	
ABA390	B.II.2.a.3) Crediti v/Regione o Provincia Autonoma per quota FSR	72 658 960
ABA400	B.II.2.a.4) Crediti v/Regione o Provincia Autonoma per mobilità attiva intraregionale	
ABA410	B.II.2.a.5) Crediti v/Regione o Provincia Autonoma per mobilità attiva extraregionale	35 547 173

- NOTA INTEGRATIVA -

ABA420	B.II.2.a.6) Crediti v/Regione o Provincia Autonoma per acconto quota FSR	
ABA430	B.II.2.a.7) Crediti v/Regione o Provincia Autonoma per finanziamento sanitario aggiuntivo corrente LEA	
ABA440	B.II.2.a.8) Crediti v/Regione o Provincia Autonoma per finanziamento sanitario aggiuntivo corrente extra LEA	2 000 000
ABA450	B.II.2.a.9) Crediti v/Regione o Provincia Autonoma per spesa corrente - altro	27 592 038
ABA460	B.II.2.a.10) Crediti v/Regione o Provincia Autonoma per ricerca	196 000
ABA470	B.II.2.b) Crediti v/Regione o Provincia Autonoma per versamenti a patrimonio netto	13 089 958
ABA480	B.II.2.b.1) Crediti v/Regione o Provincia Autonoma per finanziamenti per investimenti	13 089 958
ABA490	B.II.2.b.2) Crediti v/Regione o Provincia Autonoma per incremento fondo dotazione	
ABA500	B.II.2.b.3) Crediti v/Regione o Provincia Autonoma per ripiano perdite	
ABA510	B.II.2.b.4) Crediti v/Regione per copertura debiti al 31/12/2005	
ABA520	B.II.2.b.5) Crediti v/Regione o Provincia Autonoma per ricostituzione risorse da investimenti esercizi precedenti	
ABA530	B.II.3) Crediti v/Comuni	395 800
ABA540	B.II.4) Crediti v/Aziende sanitarie pubbliche	5 523 383
ABA550	B.II.4.a) Crediti v/Aziende sanitarie pubbliche della Regione	2 017 500
ABA560	B.II.4.a.1) Crediti v/Aziende sanitarie pubbliche della Regione - per mobilità in compensazione	493 928
ABA570	B.II.4.a.2) Crediti v/Aziende sanitarie pubbliche della Regione - per mobilità non in compensazione	
ABA580	B.II.4.a.3) Crediti v/Aziende sanitarie pubbliche della Regione - per altre prestazioni	1 523 572
ABA590	B.II.4.b) Acconto quota FSR da distribuire	
ABA600	B.II.4.c) Crediti v/Aziende sanitarie pubbliche Extraregione	3 505 883
ABA610	B.II.5) Crediti v/società partecipate e/o entità dipendenti della Regione	1 875
ABA620	B.II.5.a) Crediti v/enti regionali	1 875
ABA630	B.II.5.b) Crediti v/sperimentazioni gestionali	
ABA640	B.II.5.c) Crediti v/altre partecipate	
ABA650	B.II.6) Crediti v/Erario	1 241 346
ABA660	B.II.7) Crediti v/altri	11 078 564
ABA670	B.II.7.a) Crediti v/clienti privati	5 501 738
ABA680	B.II.7.b) Crediti v/gestioni liquidatorie	1 336 581
ABA690	B.II.7.c) Crediti v/altri soggetti pubblici	2 939 946
ABA700	B.II.7.d) Crediti v/altri soggetti pubblici per ricerca	
ABA710	B.II.7.e) Altri crediti diversi	1 300 299
ABA720	B.III) ATTIVITA' FINANZIARIE CHE NON COSTITUISCONO IMMOBILIZZAZIONI	0
ABA730	B.III.1) Partecipazioni che non costituiscono immobilizzazioni	
ABA740	B.III.2) Altri titoli che non costituiscono immobilizzazioni	
ABA750	B.IV) DISPONIBILITA' LIQUIDE	414 410
ABA760	B.IV.1) Cassa	268 846

- NOTA INTEGRATIVA -

ABA770	B.IV.2) Istituto Tesoriere	
ABA780	B.IV.3) Tesoreria Unica	
ABA790	B.IV.4) Conto corrente postale	145 565
ACZ999	C) RATEI E RISCOINTI ATTIVI	835 462
ACA000	C.I) RATEI ATTIVI	3 442
ACA010	C.I.1) Ratei attivi	3 442
ACA020	C.I.2) Ratei attivi v/Aziende sanitarie pubbliche della Regione	
ACA030	C.II) RISCOINTI ATTIVI	832 021
ACA040	C.II.1) Risconti attivi	832 021
ACA050	C.II.2) Risconti attivi v/Aziende sanitarie pubbliche della Regione	
	TOTALE ATTIVO	483 476 922
ADZ999	D) CONTI D'ORDINE	15 791 948
ADA000	D.I) CANONI DI LEASING ANCORA DA PAGARE	
ADA010	D.II) DEPOSITI CAUZIONALI	15 654 883
ADA020	D.III) BENI IN COMODATO	
ADA030	D.IV) ALTRI CONTI D'ORDINE	137 065

- NOTA INTEGRATIVA -

	PASSIVO	
PAZ999	A) PATRIMONIO NETTO	-104 034 831
PAA000	A.I) FONDO DI DOTAZIONE	-17 504 090
PAA010	A.II) FINANZIAMENTI PER INVESTIMENTI	-130 006 309
PAA020	<i>A.II.1) Finanziamenti per beni di prima dotazione</i>	<i>-52 370 474</i>
PAA030	<i>A.II.2) Finanziamenti da Stato per investimenti</i>	<i>-63 135 080</i>
PAA040	<i>A.II.2.a) Finanziamenti da Stato per investimenti - ex art. 20 legge 67/88</i>	<i>-57 767 935</i>
PAA050	<i>A.II.2.b) Finanziamenti da Stato per investimenti - ricerca</i>	
PAA060	<i>A.II.2.c) Finanziamenti da Stato per investimenti - altro</i>	<i>-5 367 145</i>
PAA070	<i>A.II.3) Finanziamenti da Regione per investimenti</i>	<i>-13 636 734</i>
PAA080	<i>A.II.4) Finanziamenti da altri soggetti pubblici per investimenti</i>	<i>-443 523</i>
PAA090	<i>A.II.5) Finanziamenti per investimenti da rettifica contributi in conto esercizio</i>	<i>-420 499</i>
PAA100	A.III) RISERVE DA DONAZIONI E LASCITI VINCOLATI AD INVESTIMENTI	-2 847 360
PAA110	A.IV) ALTRE RISERVE	-6 639 561
PAA120	<i>A.IV.1) Riserve da rivalutazioni</i>	
PAA130	<i>A.IV.2) Riserve da plusvalenze da reinvestire</i>	<i>-6 370 431</i>
PAA140	<i>A.IV.3) Contributi da reinvestire</i>	<i>-269 131</i>
PAA150	<i>A.IV.4) Riserve da utili di esercizio destinati ad investimenti</i>	
PAA160	<i>A.IV.5) Riserve diverse</i>	<i>1</i>
PAA170	A.V) CONTRIBUTI PER RIPIANO PERDITE	0
PAA180	<i>A.V.1) Contributi per copertura debiti al 31/12/2005</i>	
PAA190	<i>A.V.2) Contributi per ricostituzione risorse da investimenti esercizi precedenti</i>	
PAA200	<i>A.V.3) Altro</i>	
PAA210	A.VI) UTILI (PERDITE) PORTATI A NUOVO	52 962 884
PAA220	A.VII) UTILE (PERDITA) D'ESERCIZIO	-394
PBZ999	B) FONDI PER RISCHI E ONERI	-41 355 568
PBA000	B.I) FONDI PER IMPOSTE, ANCHE DIFFERITE	-3 080 563
PBA010	B.II) FONDI PER RISCHI	-21 638 715
PBA020	<i>B.II.1) Fondo rischi per cause civili ed oneri processuali</i>	<i>-7 722 426</i>
PBA030	<i>B.II.2) Fondo rischi per contenzioso personale dipendente</i>	<i>-1 412 355</i>
PBA040	<i>B.II.3) Fondo rischi connessi all'acquisto di prestazioni sanitarie da privato</i>	
PBA050	<i>B.II.4) Fondo rischi per copertura diretta dei rischi (autoassicurazione)</i>	
PBA060	<i>B.II.5) Altri fondi rischi</i>	<i>-12 503 934</i>
PBA070	B.III) FONDI DA DISTRIBUIRE	0
PBA080	<i>B.III.1) FSR indistinto da distribuire</i>	
PBA090	<i>B.III.2) FSR vincolato da distribuire</i>	
PBA100	<i>B.III.3) Fondo per ripiano disavanzî pregressi</i>	
PBA110	<i>B.III.4) Fondo finanziamento sanitario aggiuntivo corrente LEA</i>	
PBA120	<i>B.III.5) Fondo finanziamento sanitario aggiuntivo corrente extra LEA</i>	

- NOTA INTEGRATIVA -

PBA130	B.III.6) Fondo finanziamento per ricerca	
PBA140	B.III.7) Fondo finanziamento per investimenti	
PBA150	B.IV) QUOTE INUTILIZZATE CONTRIBUTI	-9 082 072
PBA160	B.IV.1) Quote inutilizzate contributi da Regione o Prov. Aut. per quota F.S. vincolato	-2 452 528
PBA170	B.IV.2) Quote inutilizzate contributi vincolati da soggetti pubblici (extra fondo)	-8 433 544
PBA180	B.IV.3) Quote inutilizzate contributi per ricerca	-196 000
PBA190	B.IV.4) Quote inutilizzate contributi vincolati da privati	
PBA200	B.V) ALTRI FONDI PER ONERI E SPESE	-7 554 218
PBA210	B.V.1) Fondi integrativi pensione	
PBA220	B.V.2) Fondi rinnovi contrattuali	-2 780 933
PBA230	B.V.2.a) Fondo rinnovi contrattuali personale dipendente	-6 895
PBA240	B.V.2.b) Fondo rinnovi convenzioni MMG/PLS/MCA	-2 774 038
PBA250	B.V.2.c) Fondo rinnovi convenzioni medici Sumai	
PBA260	B.V.3) Altri fondi per oneri e spese	-4 773 285
PCZ999	C) TRATTAMENTO FINE RAPPORTO	-4 659 783
PCA000	C.I) FONDO PER PREMI OPEROSITA' MEDICI SUMAI	-4 659 783
PCA010	C.II) FONDO PER TRATTAMENTO DI FINE RAPPORTO DIPENDENTI	
PDZ999	D) DEBITI	-333 337 934
PDA000	D.I) DEBITI PER MUTUI PASSIVI	-50 494 309
PDA010	D.II) DEBITI V/STATO	-5 841 447
PDA020	D.II.1) Debiti v/Stato per mobilità passiva extraregionale	
PDA030	D.II.2) Debiti v/Stato per mobilità passiva internazionale	-5 841 447
PDA040	D.II.3) Acconto quota FSR v/Stato	
PDA050	D.II.4) Debiti v/Stato per restituzione finanziamenti - per ricerca	
PDA060	D.II.5) Altri debiti v/Stato	
PDA070	D.III) DEBITI V/REGIONE O PROVINCIA AUTONOMA	-30 514 201
PDA080	D.III.1) Debiti v/Regione o Provincia Autonoma per finanziamenti	
PDA090	D.III.2) Debiti v/Regione o Provincia Autonoma per mobilità passiva intraregionale	
PDA100	D.III.3) Debiti v/Regione o Provincia Autonoma per mobilità passiva extraregionale	-30 330 307
PDA110	D.III.4) Acconto quota FSR da Regione o Provincia Autonoma	
PDA120	D.III.5) Altri debiti v/Regione o Provincia Autonoma	-183 894
PDA130	D.IV) DEBITI V/COMUNI	-3 730 142
PDA140	D.V) DEBITI V/AZIENDE SANITARIE PUBBLICHE	-30 313 078
PDA150	D.V.1) Debiti v/Aziende sanitarie pubbliche della Regione	-29 619 301
PDA160	D.V.1.a) Debiti v/Aziende sanitarie pubbliche della Regione - per quota FSR	
PDA170	D.V.1.b) Debiti v/Aziende sanitarie pubbliche della Regione - per finanziamento sanitario aggiuntivo corrente LEA	
PDA180	D.V.1.c) Debiti v/Aziende sanitarie pubbliche della Regione - per finanziamento sanitario aggiuntivo corrente extra LEA	
PDA190	D.V.1.d) Debiti v/Aziende sanitarie pubbliche della Regione - per mobilità in compensazione	-5 339 628
PDA200	D.V.1.e) Debiti v/Aziende sanitarie pubbliche della Regione - per mobilità non in compensazione	
PDA210	D.V.1.f) Debiti v/Aziende sanitarie pubbliche della Regione - per altre prestazioni	-24 279 673
PDA220	D.V.2) Debiti v/Aziende sanitarie pubbliche Extraregione	-693 777

- NOTA INTEGRATIVA -

PDA230	D.V.3) <i>Debiti v/Aziende sanitarie pubbliche della Regione per versamenti c/patrimonio netto</i>	
PDA240	D.VI) DEBITI V/ SOCIETA' PARTECIPATE E/O ENTI DIPENDENTI DELLA REGIONE	-900 423
PDA250	D.VI.1) <i>Debiti v/enti regionali</i>	-54 242
PDA260	D.VI.2) <i>Debiti v/sperimentazioni gestionali</i>	
PDA270	D.VI.3) <i>Debiti v/altre partecipate</i>	-846 181
PDA280	D.VII) DEBITI V/FORNITORI	-167 554 113
PDA290	D.VII.1) <i>Debiti verso erogatori (privati accreditati e convenzionati) di prestazioni sanitarie</i>	-56 901 476
PDA300	D.VII.2) <i>Debiti verso altri fornitori</i>	-110 652 636
PDA310	D.VIII) DEBITI V/ISTITUTO TESORIERE	-9 687 468
PDA320	D.IX) DEBITI TRIBUTARI	-8 305 952
PDA330	D.X) DEBITI V/ISTITUTI PREVIDENZIALI, ASSISTENZIALI E SICUREZZA SOCIALE	-9 678 945
PDA340	D.XI) DEBITI V/ALTRI	-16 317 857
PDA350	D.XI.1) <i>Debiti v/altri finanziatori</i>	
PDA360	D.XI.2) <i>Debiti v/dipendenti</i>	-14 973 687
PDA370	D.XI.3) <i>Debiti v/gestioni liquidatorie</i>	
PDA380	D.XI.4) <i>Altri debiti diversi</i>	-1 344 170
PEZ999	E) RATEI E RISCONTI PASSIVI	-88 806
PEA000	E.I) RATEI PASSIVI	-30
PEA010	E.I.1) <i>Ratei passivi</i>	-30
PEA020	E.I.2) <i>Ratei passivi v/Aziende sanitarie pubbliche della Regione</i>	
PEA030	E.II) RISCONTI PASSIVI	-88 776
PEA040	E.II.1) <i>Risconti passivi</i>	-88 776
PEA050	E.II.2) <i>Risconti passivi v/Aziende sanitarie pubbliche della Regione</i>	
	TOTALE PASSIVO	-483 476 922
PFZ999	F) CONTI D'ORDINE	-15 791 948
PFA000	F.I) CANONI DI LEASING ANCORA DA PAGARE	
PFA010	F.II) DEPOSITI CAUZIONALI	-15 654 883
PFA020	F.III) BENI IN COMODATO	
PFA030	F.IV) ALTRI CONTI D'ORDINE	-137 065

30. Modello Ministeriale SP anno 2011

	ATTIVO	
AA9999	A) IMMOBILIZZAZIONI	273 818 794
AA0100	A.I) IMMOBILIZZAZIONI IMMATERIALI	2 255 804
AA0102	A.I.1) Costi di impianto e di ampliamento	0
AA0104	A.I.1.a) Costi di impianto e di ampliamento	
AA0106	A.I.1.b) F.do Amm.to costi di impianto e di ampliamento	
AA0108	A.I.2) Costi di ricerca, sviluppo	0
AA0110	A.I.2.a) Costi di ricerca, sviluppo	
AA0112	A.I.2.b) F.do Amm.to costi di ricerca, sviluppo	
AA0114	A.I.3) Diritti di brevetto e diritti di utilizzazione delle opere d'ingegno	1 662 453
AA0116	A.I.3.a) Diritti di brevetto e diritti di utilizzazione delle opere d'ingegno	11 210 461
AA0118	A.I.3.b) F.do Amm.to diritti di brevetto e diritti di utilizzazione delle opere d'ingegno	-9 548 008
AA0120	A.I.4) Immobilizzazioni immateriali in corso e acconti	
AA0122	A.I.5) Altre immobilizzazioni immateriali	593 152
AA0124	A.I.5.a) Altre immobilizzazioni immateriali	2 541 890
AA0126	A.I.5.b) F.do Amm.to altre immobilizzazioni immateriali	-1 948 738
AA0200	A.II) IMMOBILIZZAZIONI MATERIALI	269 979 376
AA0202	A.II.1) Terreni	12 222 948
AA0204	A.II.2) Fabbricati	164 030 334
AA0206	A.II.2.a) Fabbricati non strumentali (disponibili)	10 490 043
AA0208	A.II.2.a.1) Fabbricati non strumentali (disponibili)	11 869 402
AA0210	A.II.2.a.2) F.do Amm.to Fabbricati non strumentali (disponibili)	-1 379 359
AA0212	A.II.2.b) Fabbricati strumentali (indisponibili)	153 540 291
AA0214	A.II.2.b.1) Fabbricati strumentali (indisponibili)	210 750 210
AA0216	A.II.2.b.2) F.do Amm.to Fabbricati strumentali (indisponibili)	-57 209 919
AA0218	A.II.3) Impianti e macchinari	1 361 530
AA0220	A.II.3.a) Impianti e macchinari	1 756 751
AA0222	A.II.3.b) F.do Amm.to Impianti e macchinari	-395 221
AA0224	A.II.4) Attrezzature sanitarie e scientifiche	24 003 162
AA0226	A.II.4.a) Attrezzature sanitarie e scientifiche	70 771 596
AA0228	A.II.4.b) F.do Amm.to Attrezzature sanitarie e scientifiche	-46 768 434
AA0230	A.II.5) Mobili e arredi	2 986 811
AA0232	A.II.5.a) Mobili e arredi	12 855 754
AA0234	A.II.5.b) F.do Amm.to Mobili e arredi	-9 868 943
AA0236	A.II.6) Automezzi	1 053 558
AA0238	A.II.6.a) Automezzi	2 546 540
AA0240	A.II.6.b) F.do Amm.to Automezzi	-1 492 982
AA0242	A.II.7) Altri beni materiali	1 280 946
AA0244	A.II.7.a) Altri beni materiali	13 564 425
AA0246	A.II.7.b) F.do Amm.to Altri beni materiali	-12 283 479

- NOTA INTEGRATIVA -

AA0248	A.II.8) Immobilizzazioni materiali in corso e acconti	63 040 087
AA0300	A.III) IMMOBILIZZAZIONI FINANZIARIE	1 583 813
AA0302	A.III.1) Crediti finanziari	0
AA0304	A.III.1.a) Crediti finanziari v/imprese controllate	
AA0306	A.III.1.b) Crediti finanziari v/imprese collegate	
AA0308	A.III.1.c) Crediti finanziari v/Regione	
AA0310	A.III.1.d) Crediti finanziari v/altri	
AA0312	A.III.2) Titoli	1 583 813
AA0314	A.III.2.a) Partecipazioni	1 583 813
AA0316	A.III.2.a.1) Partecipazioni in imprese controllate e collegate	
AA0318	A.III.2.a.2) Partecipazioni in altre imprese	1 583 813
AA0320	A.III.2.b) Altri titoli	0
AA0322	A.III.2.b.1) Titoli di Stato	
AA0324	A.III.2.b.2) Altre Obbligazioni	
AA0326	A.III.2.b.3) Titoli azionari quotati in Borsa	
AA0328	A.III.2.b.4) Altri titoli	
AB9999	B) ATTIVO CIRCOLANTE	224 184 574
AB0100	B.I) RIMANENZE	10 012 969
AB0102	B.I.1) Rimanenze materiale sanitario	9 551 174
AB0104	B.I.1.a) Prodotti farmaceutici ed emoderivati	6 591 869
AB0106	B.I.1.b) Materiali diagnostici prodotti chimici	181 233
AB0108	B.I.1.c) Materiali diagnostici, lastre RX, mezzi di contrasto per RX, carta per ECG, ECG, ecc.	70 809
AB0110	B.I.1.d) Presidi chirurgici e materiali sanitari	1 847 736
AB0112	B.I.1.e) Materiali protesici	9 772
AB0114	B.I.1.f) Altri beni e prodotti sanitari	851 868
AB0116	B.I.1.g) Acconti su forniture materiale sanitario	-2 115
AB0118	B.I.2) Rimanenze materiale non sanitario	461 796
AB0120	B.I.2.a) Acconti su forniture materiale non sanitario	
AB0121	B.I.2.b) Altro	461 796
AB0200	B.II) CREDITI	213 683 585
AB0202	B.II.1) Crediti v/Stato, Regione e Prov. autonoma	181 777 982
AB0204	B.II.1.a) Crediti v/ Stato	0
AB0206	B.II.1.a.1) Crediti v/ Stato per spesa corrente	
AB0208	B.II.1.a.2) Crediti v/ Stato per mobilità attiva pubblica	
AB0210	B.II.1.a.3) Crediti v/ Stato per mobilità attiva privata	
AB0212	B.II.1.a.4) Crediti v/ Stato per finanziamenti per investimenti	
AB0214	B.II.1.b) Crediti v/ Regione o Provincia autonoma per spesa corrente	179 506 362
AB0216	B.II.1.b.1) Crediti v/ Regione o Provincia autonoma per spesa corrente	144 630 224
AB0218	B.II.1.b.2) Crediti v/ Regione o Provincia autonoma per mobilità attiva da Asl-Ao intraregionale	
AB0220	B.II.1.b.3) Crediti v/ Regione o Provincia autonoma per mobilità attiva da Asl-Ao extraregione	34 876 138
AB0222	B.II.1.b.4) Crediti v/ Regione o Provincia autonoma per mobilità attiva da privato	
AB0224	B.II.1.c) Crediti v/Regione o Provincia autonoma per versamenti a patrimonio netto	2 271 621
AB0226	B.II.1.c.1) Crediti v/Regione per finanziamenti per investimenti	2 271 621

- NOTA INTEGRATIVA -

AB0228	B.II.1.c.2) Crediti v/Regione per aumento fondo dotazione	
AB0230	B.II.1.c.3) Crediti v/Regione per ripiano perdite	
AB0232	B.II.1.c.4) di cui Crediti v/Regione per copertura debiti al 31/12/2005	
AB0234	B.II.2) Crediti v/Comuni	2 471 546
AB0236	B.II.3) Crediti v/Aziende sanitarie pubbliche	8 089 219
AB0238	B.II.3.a) Crediti v/ASL-USL della regione	5 465 420
AB0240	B.II.3.a.1) Crediti v/ASL-USL della regione	4 936 170
AB0242	B.II.3.a.2) Crediti v/ASL-USL della regione per mobilità intraregionale	529 251
AB0244	B.II.3.b) Crediti v/AO della regione	0
AB0246	B.II.3.b.1) Crediti v/AO della regione	
AB0248	B.II.3.b.2) Crediti v/AO della regione per mobilità intraregionale	
AB0250	B.II.3.c) Crediti v/IRCCS - Policlinici- Fondazioni della Regione	0
AB0252	B.II.3.c.1) Crediti v/IRCCS - Policlinici - Fondazioni della Regione	
AB0254	B.II.3.c.2) Crediti v/IRCCS - Policlinici - Fondazioni della Regione per mobilità intraregionale	
AB0256	B.II.3.d) Crediti v/aziende san. pubbliche fuori regione (mobilità pubblica non in compensazione)	2 623 799
AB0258	B.II.4) Crediti v/ARPA	1 704
AB0260	B.II.5) Crediti v/Erario	1 092 791
AB0262	B.II.6) Crediti v/altri	20 250 342
AB0264	B.II.6.a) Crediti v/clienti privati	10 260 647
AB0266	B.II.6.a.1) Crediti v/clienti privati	10 260 647
AB0268	B.II.6.a.2) Crediti v/clienti privati per anticipi mobilità attiva	
AB0270	B.II.6.b) Crediti v/società controllate e collegate	
AB0272	B.II.6.c) Crediti v/sperimentazioni gestionali	
AB0274	B.II.6.d) Crediti v/gestioni liquidatorie	1 336 581
AB0276	B.II.6.e) Crediti v/prefetture	6 401 588
AB0278	B.II.6.f) Crediti v/altri soggetti pubblici	2 852 174
AB0280	B.II.6.g) Altri crediti diversi	-600 648
AB0300	B.III) ATTIVITA' FINANZIARIE CHE NON COSTITUISCONO IMMOBILIZZAZIONI	0
AB0302	B.III.1) Partecipazioni che non costituiscono immobilizzazioni	0
AB0304	B.III.1.a) Partecipazioni in imprese controllate e collegate	
AB0306	B.III.1.b) Partecipazioni in altre imprese	
AB0308	B.III.2) Titoli che non costituiscono immobilizzazioni	
AB0400	B.IV) DISPONIBILITA' LIQUIDE	488 020
AB0402	B.IV.1) Cassa	249 699
AB0404	B.IV.2) Istituto tesoriere	
AB0406	B.IV.3) Conto corrente postale	238 321
AC9999	C) RATEI E RISCONTI ATTIVI	842 043
AC0100	C.I) RATEI ATTIVI	17 935
AC0102	C.I.1) Ratei attivi	17 935
AC0104	C.I.2) Ratei attivi v/Asl-AO della Regione	
AC0200	C.II) RISCONTI ATTIVI	824 108
AC0202	C.II.1) Risconti attivi	824 108

- NOTA INTEGRATIVA -

AC0204	C.ii.2) Risconti attivi v/Asl-AO della Regione	
	TOTALE ATTIVO	498 845 411
AF9999	F) CONTI D'ORDINE	35 344 780
AF0100	F.I) CANONI LEASING ANCORA DA PAGARE	
AF0200	F.II) DEPOSITI CAUZIONALI	15 498 770
AF0202	F.II.1) Beni in comodato	
AF0204	F.II.2) Altri depositi cauzionali	15 498 770
AF0300	F.III) ALTRI CONTI D'ORDINE	19 846 010

- NOTA INTEGRATIVA -

PASSIVO		
PA9999	A) PATRIMONIO NETTO	-94 178 055
PA0100	A.I) FINANZIAMENTI PER INVESTIMENTI	-121 064 505
PA0200	A.II) RISERVE DA DONAZIONI E LASCITI VINCOLATI AD INVESTIMENTI	-3 214 047
PA0300	A.III) FONDO DI DOTAZIONE	-17 502 890
PA0400	A.IV) VERSAMENTI PER RIPIANI PERDITE	0
PA0402	A.IV.a) DI CUI VERSAMENTI PER COPERTURA DEBITI al 31 12 2005	
PA0403	A.IV.b) Altro	
PA0500	A.V) UTILI (PERDITE) PORTATE A NUOVO	42 563 151
PA0502	A.V.1) Riserve	1
PA0504	A.V.1.a) Riserve da rivalutazioni	1
PA0506	A.V.1.b) Riserve da plusvalenze da reinvestire	
PA0508	A.V.1.c) Altre riserve	
PA0510	A.V.2) Utili (perdite) portate a nuovo	42 563 151
PA0600	A.VI) UTILE (PERDITA) D'ESERCIZIO	5 040 236
PB9999	B) FONDI PER RISCHI E ONERI	-23 250 083
PB0100	B.I) FONDI PER IMPOSTE, ANCHE DIFFERITE	-3 080 563
PB0200	B.II) FONDI PER RISCHI	-16 052 714
PB0300	B.III) ALTRI FONDI PER ONERI E SPESE	-4 116 807
PB0302	B.III.1) Fondi integrativi pensione	
PB0304	B.III.2) Fondo rinnovi contrattuali	-2 502 588
PB0306	B.III.3) Altri fondi per oneri e spese	-1 614 219
PC9999	C) TRATTAMENTO FINE RAPPORTO	-4 570 537
PC0100	C.I) FONDO PER PREMI OPEROSITA'	-4 570 537
PC0200	C.II) FONDO PER TRATTAMENTO DI FINE RAPPORTO DIPENDENTI	
PD9999	D) DEBITI	-369 606 969
PD0100	D.I) DEBITI PER MUTUI PASSIVI	-53 258 601
PD0200	D.II) DEBITI V/STATO, REGIONE O PROVINCIA AUTONOMA	-29 864 411
PD0202	D.II.1) Debiti v/Stato	0
PD0204	D.II.1.a) Debiti v/Stato per mobilità passiva	
PD0206	D.II.1.b) Altri debiti v/Stato	
PD0208	D.II.2) Debiti v/Regione o Provincia autonoma	-29 864 411
PD0210	D.II.2.a) Debiti v/Regione per finanziamenti	
PD0212	D.II.2.b) Debiti v/Regione per mobilità passiva intraregione	
PD0214	D.II.2.c) Debiti v/Regione per mobilità passiva extraregione	-29 698 647
PD0216	D.II.2.d) Altri debiti v/Regione	-165 764

- NOTA INTEGRATIVA -

PD0300	D.III) DEBITI V/COMUNI	-2 037 176
PD0400	D.IV) DEBITI V/AZIENDE SANITARIE PUBBLICHE	-15 475 273
PD0402	<i>D.IV.1) Debiti v/ASL-USL della regione</i>	-13 992 972
PD0404	D.IV.1.a) Debiti v/ASL-USL della regione	-8 525 435
PD0406	D.IV.1.b) Debiti v/ASL-USL della regione per mobilità passiva intraregionale	-5 467 536
PD0408	D.IV.1.c) Debiti v/ASL-USL della regione per anticipi mobilità attiva privata extraregione	
PD0410	<i>D.IV.2) Debiti v/AO della regione</i>	-845 686
PD0412	D.IV.2.a) Debiti v/AO della regione	
PD0414	D.IV.2.b) Debiti v/AO della regione per mobilità passiva intraregionale	-845 686
PD0416	<i>D.IV.3) Debiti v/IRCCS - Policlinici - Fondazioni della Regione</i>	0
PD0418	D.IV.3.a) Debiti v/IRCCS - Policlinici - Fondazioni della Regione	
PD0420	D.IV.3.b) Debiti v/IRCCS-Policlinici-Fondazioni della Reg. per mobilità pass. intrareg.	
PD0422	<i>D.IV.4) Debiti v/az. san. pubbl. fuori regione (mobilità pubbl. non in compensazione)</i>	-636 615
PD0424	<i>D.IV.5) Debiti v/Asl-AO della Regione per versamenti c/patrimonio netto</i>	
PD0500	D.V) DEBITI V/ARPA	-18 898
PD0600	D.VI) DEBITI V/FORNITORI	-213 410 582
PD0602	<i>D.VI.1) Debiti verso fornitori</i>	-213 410 582
PD0604	<i>D.VI.2) Debiti verso erogatori sanitari privati per mobilità attiva privata extraregione</i>	
PD0700	D.VII) DEBITI V/ISTITUTO TESORIERE	-17 071 837
PD0800	D.VIII) DEBITI TRIBUTARI	-8 174 856
PD0900	D.IX) DEBITI V/ISTITUTI PREVIDENZIALI, ASSISTENZ. E SICUREZZA SOCIALE	-9 473 125
PD1000	D.X) ALTRI DEBITI	-20 822 211
PD1002	<i>D.X.1) Debiti v/Altri finanziatori</i>	
PD1004	<i>D.X.2) Debiti v/società controllate, collegate, sperimentazioni gestionali</i>	-354 837
PD1006	D.X.2.a) Debiti v/società controllate e collegate	-354 837
PD1008	D.X.2.b) Debiti v/sperimentazioni gestionali	
PD1010	<i>D.X.3) Debiti v/altri</i>	-20 467 374
PD1012	D.X.3.a) Debiti v/dipendenti	-13 432 204
PD1014	D.X.3.b) Debiti v/gestioni liquidatorie	
PD1016	D.X.3.c) Altri debiti diversi	-7 035 170
PD1018	D.X.3.d) Di cui debiti al 31/12/2005	
PE9999	E) RATEI E RISCONTI PASSIVI	-7 239 766
PE0100	E.I) RATEI PASSIVI	-30
PE0102	<i>E.I.1) Ratei passivi</i>	-30
PE0104	<i>E.I.2) Ratei passivi v/Asl-Ao della Regione</i>	
PE0200	E.II) RISCONTI PASSIVI	-7 239 736
PE0202	<i>E.II.1) Risconti passivi su FSR per Funzioni</i>	-1 054 884
PE0204	<i>E.II.2) Risconti passivi su altri contributi vincolati ASSI da FSR</i>	
PE0206	<i>E.II.3) Risconti passivi oblettivi PSN (parte corrente)</i>	-830 501
PE0208	<i>E.II.4) Risconti passivi altri contributi FSR c/esercizio</i>	-3 652 105
PE0210	<i>E.II.5) Risconti passivi altri contributi FSR vincolati</i>	-1 702 247
PE0212	<i>E.II.6) Risconti passivi su altri contributi da Regione</i>	
PE0214	<i>E.II.7) Risconti passivi contrib. san. regionali extra FSR</i>	
PE0216	<i>E.II.8) Risconti passivi contrib. altri fin. Reg.II extra FSR</i>	
PE0218	<i>E.II.9) Risconti passivi su altri contributi vincolati da altri soggetti</i>	
PE0220	<i>E.II.10) Risconti passivi v/Asl-AO Regione</i>	
PE0222	<i>E.II.11) Altri risconti passivi v/terzi</i>	

- NOTA INTEGRATIVA -

	TOTALE PASSIVO	-498 845 411
PF9999	F) CONTI D'ORDINE	-35 344 780
PF0100	F.I) CANONI LEASING ANCORA DA PAGARE	
PF0200	F.II) DEPOSITI CAUZIONALI	-15 498 770
PF0202	<i>F.II.1) Beni in comodato</i>	
PF0204	<i>F.II.2) Altri depositi cauzionali</i>	-15 498 770
PF0300	F.III) ALTRI CONTI D'ORDINE	-19 846 010

ALLEGATO C

BILANCIO D'ESERCIZIO AL 31/12/2012

GESTIONE SOCIALE

ALLEGATO C1	STATO PATRIMONIALE
ALLEGATO C2	CONTO ECONOMICO
ALLEGATO C3	NOTA INTEGRATIVA
ALLEGATO C4	RELAZIONE SULLA GESTIONE SOCIALE

ALLEGATO C1
Gestione Sociale

Stato Patrimoniale al 31 - 12 - 2012

(art. 13, comma 3, L.R. 50/94)
Ai sensi della D.G.R. n° 412/09

SCHEMA DEL BILANCIO D'ESERCIZIO - STATO PATRIMONIALE
(art.13, comma 3, L.R.50/94)
Gestione Sociale

ATTIVO	2011	2012
A Immobilizzazioni		
01 Immobilizzazioni immateriali	0	0
03 Software	0	0
04 Migliorie su beni di terzi	0	0
05 Altre immobilizzazioni immateriali	0	0
02 Immobilizzazioni materiali	144	0
01 Terreni e fabbricati	0	0
02 Impianti e macchinari	0	0
03 Attrezzature sanitarie	0	0
04 Altre immobilizzazioni materiali	144	0
05 Immobilizzazioni materiali in corso ed acconti	0	0
03 Immobilizzazioni finanziarie	0	0
01 Partecipazioni (strumentali e/o vincolate)	0	0
Totale A Immobilizzazioni	144	0
B Attivo Circolante		
01 Rimanenze	0	0
01 Rimanenze beni sanitari	0	0
02 Rimanenze beni non sanitari	0	0
05 Acconti a fornitori	0	0
02 Crediti	6.433.756	4.896.833
01 Crediti verso Regione	105.205	27.076
02 Crediti verso Enti locali	4.579.629	3.233.025
03 Crediti verso Aziende sanitarie	3.000	3.000
04 Crediti verso amministrazioni pubbliche diverse	3.347	2.173
05 Crediti verso altri soggetti	1.742.575	1.631.559
30 Crediti Fondo Regionale per la Non Autosufficienza	0	0
03 Attività finanziarie che non costituiscono immobilizzazioni	0	0
01 Partecipazioni	0	0
02 Altri titoli	0	0
04 Disponibilità liquide	117.301	1.263.497
01 Istituto Tesoriere parte corrente	52.654	1.208.348
02 Conto corrente postale	64.647	55.149
03 Denaro e valori in cassa	0	0
04 Banca d'Italia	0	0
Totale B Attivo Circolante	6.551.057	6.160.330
C Ratei e risconti		
01 Ratei e risconti	0	0

SCHEMA DEL BILANCIO D'ESERCIZIO - STATO PATRIMONIALE
(art.13, comma 3, L.R.50/94)
Gestione Sociale

		2011	2012
01	Ratei attivi	0	0
02	Risconti attivi	0	0
Totale C Ratei e Risconti		0	0
TOTALE ATTIVO		6.551.201	6.160.330
<i>Conti d'ordine</i>		0	0
01	Titoli a cauzione	0	0
03	Beni di terzi	0	0
05	Traferimenti in c/capitale su futuri stati di avanzamento	0	0
06	Beni dell'azienda presso terzi	0	0
PASSIVO E NETTO			
A Patrimonio netto			
01	Fondo di dotazione	0	0
01	Fondo di dotazione al 1/1/1997	0	0
02	Incrementi/decrementi	0	0
02	Contributi in c/capitale e conferimenti	0	0
01	Contributi in c/capitale e conferimenti	0	0
03	Donazioni vincolate ad investimenti	0	0
01	Donazioni vincolate ad investimenti	0	0
04	Riserve	0	0
01	Riserve	0	0
	arrotondamento euro		
05	Utili (perdite) portate a nuovo	0	0
01	Utili (perdite) portate a nuovo	0	0
06	Utile (perdita) dell'esercizio	0	0
01	Utile (perdita) dell'esercizio	0	0
07	Contributi per copertura perdite	0	0
01	Contributi per copertura perdite	0	0
Totale A Patrimonio Netto		0	0
B Fondi per rischi ed oneri			
01	Fondi per rischi	0	0
01	Fondi per rischi	0	0
02	Altri fondi	0	0
01	Altri fondi	0	0
Totale B Fondi per rischi e oneri		0	0
C Trattamento fine rapporto lavoro subordinato			
01	Trattamento fine rapporto lavoro subordinato	0	0

SCHEMA DEL BILANCIO D'ESERCIZIO - STATO PATRIMONIALE
(art.13, comma 3, L.R.50/94)
Gestione Sociale

	2011	2012
01 Trattamento fine rapporto lavoro subordinato	0	0
Totale C Trattamento fine rapporto lavoro subordinato	0	0
D Debiti		
01 Mutui	0	0
01 Quota mutui in scadenza entro 12 mesi	0	0
02 Quota mutui in scadenza negli esercizi successivi	0	0
02 Debiti verso Regione	0	0
01 Debiti per mobilità passiva interregionale	0	0
02 Altri debiti verso regione	0	0
03 Debiti verso Enti locali	-131.567	-13.710
01 Debiti verso Enti locali	-131.567	-13.710
04 Debiti verso Aziende sanitarie	-21.146	-21.146
01 Debiti verso Aziende sanitarie della Regione	0	0
02 Debiti verso Aziende sanitarie di altre Regioni	-21.146	-21.146
05 Acconti da clienti	-5.600	-8.191
01 Acconti da clienti	-5.600	-8.191
06 Debiti verso fornitori	-4.594.695	-4.645.969
01 Debiti per acquisti di beni di consumo e servizi	-4.594.695	-4.645.969
02 Debiti per acquisti di beni strumentali	0	0
07 Debiti verso Istituto tesoriere	0	0
01 Debiti per anticipazioni di cassa	0	0
08 Debiti verso imprese partecipate	0	0
01 Debiti verso imprese partecipate	0	0
09 Debiti verso amministrazioni pubbliche diverse	-1.207	-13.107
01 Debiti verso amministrazioni pubbliche diverse	-1.207	-13.107
10 Debiti tributari	-847	-540
01 Debiti tributari	-847	-540
11 Debiti verso Istituti di previdenza e sicurezza	-1.331	-1.331
01 Debiti verso Istituti di previdenza e sicurezza	-1.331	-1.331
12 Debiti verso dipendenti	-3.000	-3.000
01 Debiti verso dipendenti	-3.000	-3.000
13 Altri debiti	-1.087.562	-280.625
01 Debiti verso altri soggetti	-1.087.562	-280.625
14 Debiti verso Stato	0	0
01 Debiti verso Stato	0	0
30 Debiti Fondo Regionale per la Non Autosufficienza	0	0
30 Debiti Fondo Regionale per la Non Autosufficienza	0	0
Totale D Debiti	-5.846.955	-4.987.619

SCHEMA DEL BILANCIO D'ESERCIZIO - STATO PATRIMONIALE
 (art.13, comma 3, L.R.50/94)
 Gestione Sociale

		2011	2012
E Ratei e risconti			
01	Ratei e risconti	-704.246	-1.172.711
01	Ratei passivi	0	0
02	Risconti passivi	-704.246	-1.172.711
30	Risconti passivi Fondo Regionale per la Non Autosufficienza	0	0
Totale E Ratei e risconti		-704.246	-1.172.711
TOTALE PASSIVO E NETTO		-6.551.201	-6.160.330
Conti d'ordine		0	0
01	Depositanti titoli a cauzione	0	0
02	Terzi per garanzie prestate	0	0
03	Beni di terzi presso l'azienda	0	0
04	Canoni leasing a scadere	0	0
05	Contributi in conto capitale su futuri stati di avanzamento	0	0
06	Depositari di beni dell'Azienda	0	0

ALLEGATO C2

Gestione Sociale

Conto Economico anno 2012

**(art. 13, comma 3, L.R. 50/94)
Ai sensi della D.G.R. n° 412/09**

SCHEMA DEL BILANCIO D'ESERCIZIO - CONTO ECONOMICO
(art.13, comma3, L.R. 50/94)
Gestione Sociale

	2011	2012	Differenza
A VALORE DELLA PRODUZIONE			
01 CONTRIBUTI C/ESERCIZIO	9.331.675	8.730.653	601.022
01 CONTRIBUTI C/ESERCIZIO DA FSR INDISTINTI	0	0	0
02 CONTRIBUTI C/ESERCIZIO DA FSR FINALIZZATI	195.625	63.197	132.428
03 CONTRIBUTI C/ESERCIZIO DA FSN VINCOLATI	0	0	0
04 ALTRI CONTRIBUTI C/ESERCIZIO	9.136.050	8.667.456	468.594
30 CONTRIBUTI PER FONDO REGIONALE PER LA NON AUTOSUFFICIENZA	0	0	0
02 PROVENTI E RICAVI D'ESERCIZIO	908.007	955.667	-47.660
01 PRESTAZIONI DI DEGENZA OSPEDALIERA	0	0	0
02 PRESTAZIONI DI SPECIALISTICA AMBULATORIALE	0	0	0
03 SOMMINISTRAZIONE DIRETTA DI FARMACI	0	0	0
04 TRASPORTI SANITARI	0	0	0
05 CONSULENZE	0	0	0
06 PRESTAZIONI DEL DIPARTIMENTO DI SANITA' PUBBLICA	0	0	0
07 PRESTAZIONI DIVERSE E CESSIONI DI BENI	908.007	955.667	-47.660
08 ATTIVITA' LIBERO PROFESSIONALE	0	0	0
03 RIMBORSI	1.423.919	502.420	921.499
01 DEGENZA OSPEDALIERA	0	0	0
02 SPECIALISTICA AMBULATORIALE	0	0	0
03 FARMACEUTICA CONVENZIONATA ESTERNA	0	0	0
04 MEDICINA DI BASE E PEDIATRIA	0	0	0
05 PRESTAZIONI TERMALI	0	0	0
06 RIMBORSI PER CESSIONE BENI DI CONSUMO	0	0	0
07 RIMBORSI PER SERVIZI EROGATI DA TERZI	25.674	0	25.674
08 ALTRI RIMBORSI	1.398.245	502.420	895.825
04 COMPARTECIPAZIONE ALLA SPESA	0	0	0
01 COMPARTECIPAZIONE ALLA SPESA	0	0	0
05 INCREMENTI DI IMMOBILIZZAZIONI	0	0	0
01 INCREMENTI DI IMMOBILIZZAZIONI	0	0	0
06 STERILIZZAZIONE QUOTE AMMORTAMENTO	0	0	0
01 STERILIZZAZIONE QUOTE AMMORTAMENTO	0	0	0
07 VARIAZIONI DELLE RIMANENZE	0	0	0
01 VARIAZIONE DELLE RIM.DI BENI IN CORSO DI LAV.,SEMILAV. E FINITI	0	0	0
02 VARIAZIONE DELLE ATTIVITA' IN CORSO	0	0	0
08 ALTRI RICAVI	45.735	125.310	-79.575
01 RICAVI DA PATRIMONIO IMMOBILIARE	0	0	0
02 RICAVI DIVERSI	0	0	0
03 PLUSVALENZE ORDINARIE	0	0	0
04 SOPRAVVENIENZE ATTIVE ED INSUSSISTENZE DEL PASSIVO ORDINARIE	45.735	125.310	-79.575
30 SOPRAVVENIENZE ATTIVE ED INSUSSISTENZE DEL PASSIVO ORDINARIE FONDO REGIONALE PER LA NON AUTOSUFFICIENZA	0	0	0
TOTALE A VALORE DELLA PRODUZIONE	11.709.336	10.314.050	1.395.286
B COSTI DELLA PRODUZIONE			
09 ACQUISTO BENI DI CONSUMO	-2.403	-4.633	-2.230
01 BENI SANITARI	0	0	0
02 BENI NON SANITARI	-2.403	-4.633	-2.230
30 BENI NON SANITARI FINANZIATI DAL FONDO REGIONALE PER LA NON AUTOSUFFICIENZA	0	0	0
10 ACQUISTO DI SERVIZI SANITARI	-11.214.247	-9.857.857	1.356.390
01 PRESTAZIONI DI DEGENZA OSPEDALIERA	0	0	0
02 PRESTAZIONI DI SPECIALISTICA AMBULATORIALE	0	0	0
03 SOMMINISTRAZIONE FARMACI	0	0	0

SCHEMA DEL BILANCIO D'ESERCIZIO - CONTO ECONOMICO
(art.13, comma3, L.R. 50/94)
Gestione Sociale

	2011	2012	Differenza
04 ASSISTENZA FARMACEUTICA	0	0	0
05 MEDICINA DI BASE E PEDIATRIA	0	0	0
06 CONTINUITÀ ASSISTENZIALE E MEDICI DELL'EMERGENZA	0	0	0
07 ASSISTENZA PROTESICA	0	0	0
08 ASSISTENZA INTEGRATIVA E OSSIGENOTERAPIA	0	0	0
09 ASSISTENZA TERMALE	0	0	0
10 RETTE	-5.565.086	-5.474.344	90.742
11 SERVIZI SANITARI E RIABILITATIVI	-3.783.417	-2.859.070	924.347
12 TRASPORTI SANITARI	-653.919	-523.127	130.792
13 CONSULENZE SANITARIE	-34.352	-18.791	15.561
14 ATTIVITÀ LIBERO-PROFESSIONALE	0	0	0
15 LAVORO INTERINALE E COLLABORAZIONI SANITARIE	0	0	0
16 ALTRI SERVIZI SANITARI	0	0	0
17 ASSEGNI, SUSSIDI E CONTRIBUTI	-1.177.473	-982.525	194.948
30 ONERI A RILIEVO SANITARIO E RETTE FINANZIATI DAL FONDO REGIONALE PER LA NON AUTOSUFFICIENZA	0	0	0
31 SERVIZI ASSISTENZIALI FINANZIATI DAL FONDO REGIONALE PER LA NON AUTOSUFFICIENZA	0	0	0
32 ASSEGNI E CONTRIBUTI FINANZIATI DAL FONDO REGIONALE PER LA NON AUTOSUFFICIENZA	0	0	0
38 ONERI A RILIEVO SANITARIO PER ASSISTENZA ANZIANI PRESSO STRUTTURE A GESTIONE DIRETTA DELL'AZIENDA FINANZIATI DAL FONDO REGIONALE PER LA NON AUTOSUFFICIENZA	0	0	0
39 ONERI A RILIEVO SANITARIO PER ASSISTENZA DISABILI PRESSO STRUTTURE A GESTIONE DIRETTA DELL'AZIENDA FINANZIATI DAL FONDO REGIONALE PER LA NON AUTOSUFFICIENZA	0	0	0
11 ACQUISTO DI SERVIZI NON SANITARI	-34.925	-16.922	18.003
01 MANUTENZIONI	0	0	0
02 SERVIZI TECNICI	-3.684	-3.881	-197
03 CONSULENZE NON SANITARIE	-3.072	0	3.072
04 LAV INTER E COLL NON SANITARIE	0	0	0
05 UTENZE	-11.604	-701	10.903
06 ASSICURAZIONI	-4.283	0	4.283
07 FORMAZIONE	-11.605	-12.340	-735
08 ORGANI ISTITUZIONALI	-677	0	677
09 ALTRI SERVIZI NON SANITARI	0	0	0
12 GODIMENTO DI BENI DI TERZI	-7.161	-7.062	99
01 AFFITTI, LOCAZIONE E NOLEGGI	-7.161	-7.062	99
02 LEASING	0	0	0
03 SERVICE	0	0	0
13 COSTO DEL PERSONALE DIPENDENTE	-308.984	-252.645	56.339
01 PERSONALE MEDICO E VETERINARIO	0	0	0
02 PERSONALE SANITARIO NON MEDICO - DIRIGENZA	0	0	0
03 PERSONALE SANITARIO NON MEDICO - COMPARTO	0	0	0
04 PERSONALE PROFESSIONALE - DIRIGENZA	0	0	0
05 PERSONALE PROFESSIONALE - COMPARTO	0	0	0
06 PERSONALE TECNICO - DIRIGENZA	0	0	0
07 PERSONALE TECNICO - COMPARTO	-272.177	-214.653	57.524
08 PERSONALE AMMINISTRATIVO - DIRIGENZA	0	0	0
09 PERSONALE AMMINISTRATIVO - COMPARTO	-36.807	-37.992	-1.185
14 AMMORTAMENTI E SVALUTAZIONI	-96.053	-113.246	-17.193
01 AMMORTAMENTO IMMOBILIZZAZIONI IMMATERIALI	-320	0	320
02 AMMORTAMENTO IMMOBILIZZAZIONI MATERIALI	-346	-144	202
03 SVALUTAZIONE IMMOBILIZZAZIONI	0	0	0
04 SVALUTAZIONE DEI CREDITI	-95.387	-113.102	-17.715
15 VARIAZIONE DELLE RIMANENZE DI BENI DI CONSUMO	0	0	0
01 VARIAZIONE RIMANENZE SANITARIE	0	0	0
02 VARIAZIONE RIMANENZE NON SANITARIE	0	0	0

SCHEMA DEL BILANCIO D'ESERCIZIO - CONTO ECONOMICO
(art.13, comma3, L.R. 50/94)
Gestione Sociale

	2011	2012	Differenza
16 ACCANTONAMENTI PER RISCHI	0	0	0
01 ACCANTONAMENTI PER RISCHI	0	0	0
17 ALTRI ACCANTONAMENTI	0	0	0
01 ALTRI ACCANTONAMENTI	0	0	0
18 ONERI DIVERSI DI GESTIONE	-29.576	-45.409	-15.833
01 COSTI AMMINISTRATIVI	-723	-84	639
02 MINUSVALENZE ORDINARIE	0	0	0
03 SOPRAVVIVENZE PASSIVE ED INSUSS. DELL'ATTIVO ORDINARIE	-28.853	-45.325	-16.472
30 SOPRAVVIVENZE PASSIVE ED INSUSS. DELL'ATTIVO ORDINARIE FONDO REGINALE PER LA NON AUTOSUFFICIENZA	0	0	0
TOTALE B COSTI DELLA PRODUZIONE	-11.693.349	-10.297.774	1.395.575
DIFFERENZA FRA VALORE E COSTI DELLA PRODUZIONE	15.987	16.276	
C PROVENTI E ONERI FINANZIARI			
19 PROVENTI DA PARTECIPAZIONI	0	0	0
01 PROVENTI DA PARTECIPAZIONI	0	0	0
20 ALTRI PROVENTI FINANZIARI	5.757	1.540	
01 ALTRI PROVENTI FINANZIARI	5.757	1.540	
21 INTERESSI E ONERI FINANZIARI	-1.197	-1.124	73
01 INTERESSI SU MUTUI	0	0	0
02 INTERESSI SU ANTICIPAZIONI DI TESORERIA	0	0	0
03 INTERESSI SU DEBITI VERSO FORNITORI	0	0	0
04 ONERI FINANZIARI	-1.197	-1.124	73
TOTALE C PROVENTI E ONERI FINANZIARI	4.561	415	-4.146
D RETTIFICHE DI VALORE DI ATTIVITA' FINANZIARIE			
22 RIVALUTAZIONI	0	0	
01 RIVALUTAZIONI	0	0	
23 SVALUTAZIONI	0	0	
01 SVALUTAZIONI	0	0	
TOTALE D RETTIFICHE DI VALORE DI ATTIVITA' FINANZIARIE	0	0	
E PROVENTI E ONERI STRAORDINARI			
24 PROVENTI STRAORDINARI	0	0	0
01 PLUSVALENZE STRAORDINARIE	0	0	0
02 SOPR. ATTIVE ED INSUSS. DEL PASSIVO STRAORD.	0	0	0
25 ONERI STRAORDINARI	0	0	0
01 MINUSVALENZE STRAORDINARIE	0	0	0
02 SOPR. PASSIVE ED INSUSS. DELL'ATTIVO STRAORD.	0	0	0
TOTALE E PROVENTI E ONERI STRAORDINARI	0	0	
RISULTATO PRIMA DELLE IMPOSTE	20.548	16.691	
26 IMPOSTE D'ESERCIZIO	-20.548	-16.691	3.857
01 IRAP	-20.548	-16.691	3.857
02 IMPOSTE SUL REDDITO D'ESERCIZIO	0	0	0
ARROTONDAMENTO ALL'UNITA' DI EURO	1	-1	2
UTILE (PERDITA) DELL'ESERCIZIO	0	0	0

ALLEGATO C3

Gestione Sociale

Nota Integrativa anno 2012

**(art. 13, comma 3, L.R. 50/94)
Ai sensi della D.G.R. n° 412/09**

Nota integrativa **al bilancio chiuso il 31/12/12**

I documenti che costituiscono e corredano il bilancio di esercizio sono stati redatti conformemente al dettato degli articoli 2423 e seguenti del Codice civile e del Titolo III della Legge Regionale 20/12/94 n. 50. Inoltre, sono state utilizzate le indicazioni desunte dal Regolamento Regionale di Contabilità Economica 27/12/95 n. 61 e successive modificazioni e integrazioni. Infine, si sono tenute in debita considerazione le indicazioni fornite dalla prevalente dottrina in materia di bilancio di esercizio, con particolare attenzione ai principi contabili elaborati dal Consiglio Nazionale dei Dottori Commercialisti e dei Ragionieri così come modificati dall'Organismo Italiano di Contabilità (O.I.C.).

La presente nota integrativa, redatta ai sensi dell'articolo 2427 del Codice civile, costituisce, ai sensi e per gli effetti dell'articolo 2423, parte integrante del bilancio d'esercizio.

Criteri di valutazione

I criteri valutativi adottati nella formazione del bilancio chiuso al 31/12/12 in generale non si discostano dai medesimi utilizzati per la formazione del bilancio del precedente esercizio, nel rispetto della continuità di applicazione dei principi medesimi. Ove ciò non dovesse essere avvenuto, si è provveduto a darne debito conto, ai sensi del 2° comma dell'Art. 2423 bis del c.c, nell'ambito delle singole categorie di bilancio, della presente Nota Integrativa. Pertanto, i criteri di seguito descritti sono quelli generalmente adottati; se derogati, la menzione verrà fatta analiticamente nella specifica sezione di riferimento, in considerazione del fatto che la continuità di applicazione dei criteri di valutazione nel tempo rappresenta elemento necessario ai fini della comparabilità dei bilanci dell'Azienda nei vari esercizi.

La valutazione delle voci di bilancio è stata fatta ispirandosi a criteri generali di prudenza e competenza, nella prospettiva della continuità dell'attività.

L'applicazione del principio di prudenza ha comportato la valutazione individuale degli elementi componenti le singole poste o voci delle attività o passività, per evitare compensi tra perdite che dovevano essere riconosciute e profitti da non riconoscere in quanto non realizzati.

In ottemperanza al principio di competenza, l'effetto delle operazioni e degli altri eventi è stato rilevato contabilmente ed attribuito all'esercizio al quale tali operazioni ed eventi si riferiscono, e non a quello in cui si concretizzano i relativi movimenti di numerario (incassi e pagamenti).

Immobilizzazioni Conformemente al contenuto dell'articolo 2426 Codice civile ai punti 1), 2), 3) e 5) le immobilizzazioni vengono iscritte al costo di acquisto o di produzione, comprensivo di tutti i costi accessori direttamente imputabili al netto dei fondi di ammortamento e di eventuali variazioni.

Immobilizzazioni Materiali

Sono iscritte al costo di acquisto o di produzione e rettificate dai corrispondenti fondi di ammortamento oltre che dalle eventuali svalutazioni. Nel valore di iscrizione in bilancio si è tenuto conto degli oneri accessori e dei costi sostenuti per poter avere i cespiti in condizioni di utilizzo, portando a riduzione del costo gli sconti commerciali e gli sconti cassa di ammontare rilevante, tenuto conto dei lavori in economia che sono stati valorizzati al costo di produzione.

Le quote di ammortamento imputate a conto economico sono state calcolate attesi l'utilizzo, la destinazione e la durata economico-tecnica dei cespiti, sulla base del criterio della residua possibilità di utilizzazione, criterio che abbiamo ritenuto ben rappresentato dalle

seguenti aliquote, non modificate rispetto all'esercizio precedente e determinate, nell'esercizio di entrata in funzione del bene in base ai coefficienti proposti dal regolamento regionale:

- attrezzature sanitarie: 20%
- mobili e arredi: 12,5%
- automezzi: 25%
- informatica, audiovisivi e macchine da ufficio: 20%
- beni economici: 20%

Gli ammortamenti sono stati determinati, relativamente all'esercizio di entrata in funzione del bene (data collaudo ove presente o data fattura) per le effettive giornate di competenza.

Crediti	Conformemente a quanto stabilito all'art. 2426, punto 8) del Codice Civile, i crediti sono esposti al valore di presunto realizzo; in considerazione di crediti inesigibili e/o di dubbia esigibilità, si è proceduto ad operare la svalutazione specifica attraverso la costituzione di correlati fondi di svalutazione.
Debiti	Sono rilevati al loro valore nominale, modificato in occasione di resi e rettifiche di Fatturazione.
Ratei e risconti	Sono stati determinati secondo il criterio della effettiva competenza temporale dell'esercizio. Eventuali ratei e risconti di durata poliennale saranno evidenziati analiticamente.
Rimanenze di Magazzino	Le rimanenze di materie prime, ausiliarie e prodotti finiti, distinte in sanitarie e non sanitarie, sono iscritte al costo medio ponderato di periodo.
Riconoscimento costi e ricavi	<p>I costi ed i ricavi connessi alla erogazione od acquisizione di servizi ed all'acquisto e vendita di beni sono riconosciuti rispettivamente con l'ultimazione della prestazione del servizio e al momento del trasferimento della proprietà dei beni - che si identifica con la consegna o la spedizione. Nel caso di contratti con corrispettivi periodici, la data di riconoscimento del relativo costo o ricavo è data dal momento di maturazione del corrispettivo.</p> <p>I costi ed i ricavi di natura finanziaria vengono riconosciuti in base alla loro maturazione, in applicazione del principio di competenza temporale. I proventi, ed in particolare i trasferimenti dalla Regione, vengono riconosciuti sulla base degli specifici atti regionali di cui si forniscono i riferimenti nella parte relativa al Conto Economico.</p> <p>Per i costi, oltre al principio della competenza, è stato osservato anche quello della correlazione dei ricavi.</p>

ATTIVO

A IMMOBILIZZAZIONI

A.01. Immobilizzazioni immateriali

Valore al 31/12/2011	-
Valore al 31/12/2012	-
Variazione	-

A.01.03. Software

Descrizione	Importo
Costo storico	12.304
(+) Rivalutazione esercizi precedenti	-
(-) Ammortamenti esercizi precedenti	12.304
Valore al 31/12/2011	-
(+) Rivalutazione dell'esercizio	-
(-) Svalutazione dell'esercizio	-
(+) Acquisizioni dell'esercizio	-
(+) Interessi capitalizzati nell'esercizio	-
(-) Ammortamenti dell'esercizio	-
(+) Giroconti positivi (riclassificazione)	-
(-) Giroconti negativi (riclassificazione)	-
Valore al 31/12/2012	-

A.01.04. Migliorie su beni di terzi

Descrizione	Importo
Costo storico	-
(+) Rivalutazione esercizi precedenti	-
(-) Svalutazione esercizi precedenti	-
(-) Ammortamenti esercizi precedenti	-
Valore al 31/12/2011	-

(+) Rivalutazione dell'esercizio	-
(-) Svalutazione dell'esercizio	-
(+) Acquisizioni dell'esercizio	-
(+) Interessi capitalizzati nell'esercizio	-
(-) Cessioni dell'esercizio	-
(-) Ammortamenti dell'esercizio	-
(+) Giroconti positivi (riclassificazione)	-
(-) Giroconti negativi (riclassificazione)	-
Valore al 31/12/2012	-

A.01.05

Altre immobilizzazioni immateriali

Descrizione	Importo
Costo storico	-
(+) Rivalutazione esercizi precedenti	-
(-) Svalutazione esercizi precedenti	-
(-) Ammortamenti esercizi precedenti	-
Valore al 31/12/2011	-
(+) Rivalutazione dell'esercizio	-
(-) Svalutazione dell'esercizio	-
(+) Acquisizioni dell'esercizio	-
(+) Interessi capitalizzati nell'esercizio	-
(-) Ammortamenti dell'esercizio	-
(+) Giroconti positivi (riclassificazione)	-
(-) Giroconti negativi (riclassificazione)	-
Valore al 31/12/2012	-

A.02. Immobilizzazioni materiali

Valore al 31/12/2011	144
Valore al 31/12/2012	0
Variazione	- 144

A.02.01.001 Terreni

Descrizione	Importo
Costo storico	-
(+) Rivalutazione monetaria esercizi precedenti	-
(-) Svalutazione esercizi precedenti	-
(+) Rivalutazione economica esercizi precedenti	-
Valore al 31/12/2011	-
(+) Rivalutazione monetaria dell'esercizio	-
(-) Svalutazione dell'esercizio	-
(+) Rivalutazione economica dell'esercizio	-
(+) Acquisizioni dell'esercizio	-
(+) Interessi capitalizzati nell'esercizio	-
(-) Cessioni dell'esercizio	-
(+) Giroconti positivi (riclassificazione)	-
(-) Giroconti negativi (riclassificazione)	-
Valore al 31/12/2012	-

A.02.01.002 Fabbricati indisponibili

Descrizione	Importo
Costo storico	-
(+) Rivalutazione esercizi precedenti	-
(-) Svalutazione esercizi precedenti	-
(-) Ammortamenti esercizi precedenti	-
Valore al 31/12/2011	-
(+) Rivalutazione dell'esercizio	-
(-) Svalutazione dell'esercizio	-
(+) Acquisizioni dell'esercizio	-
(+) Interessi capitalizzati nell'esercizio	-

(-) Ammortamenti dell'esercizio	-
(-) Cessioni dell'esercizio	-
(-) Fuori uso dell'esercizio	-
(+) Riduzione f.do Ammort.	-
(+) Giroconti positivi (riclassificazione)	-
(-) Giroconti negativi (riclassificazione)	-
Valore al 31/12/2012	-

A.02.01.003 Fabbricati disponibili

Descrizione	Importo
Costo storico	-
(+) Rivalutazione esercizi precedenti	-
(-) Svalutazione esercizi precedenti	-
(-) Ammortamenti esercizi precedenti	-
Valore al 31/12/2011	-
(+) Rivalutazione dell'esercizio	-
(-) Svalutazione dell'esercizio	-
(+) Acquisizioni dell'esercizio	-
(+) Migliorie	-
(+) Interessi capitalizzati nell'esercizio	-
(-) Ammortamenti dell'esercizio	-
(-) Cessioni dell'esercizio	-
(+) Riduzione f.do Ammort.	-
(+) Giroconti positivi (riclassificazione da Terreni)	-
(-) Giroconti negativi (riclassificazione)	-
Valore al 31/12/2012	-

A.02.01.004 Fabbricati artistici

Non sussiste tale categoria.

A.02.02. Impianti e macchinari

Descrizione	Importo
Costo storico	-
(+) Rivalutazione esercizi precedenti	-
(-) Svalutazione esercizi precedenti	-
(-) Ammortamenti esercizi precedenti	-
Valore al 31/12/2011	-
(+) Rivalutazione dell'esercizio	-
(-) Svalutazione dell'esercizio	-
(+) Acquisizioni dell'esercizio	-
(+) Migliorie	-

(+) Interessi capitalizzati nell'esercizio	-
(-) Ammortamenti dell'esercizio	-
(-) Cessioni dell'esercizio	-
(+) Riduzione f.do Ammort.	-
(+) Giroconti positivi (riclassificazione)	-
(-) Giroconti negativi (riclassificazione)	-
Valore al 31/12/2012	-

A.02.03. Attrezzature sanitarie

Descrizione	Importo
Costo storico	7.807
(+) Rivalutazione esercizi precedenti	-
(-) Svalutazione esercizi precedenti	-
(-) Ammortamenti esercizi precedenti	7.807
Valore al 31/12/2011	0
(+) Rivalutazione dell'esercizio	-
(-) Svalutazione dell'esercizio	-
(+) Acquisizioni dell'esercizio e donazioni	-
(+) Interessi capitalizzati nell'esercizio	-
(-) Ammortamenti dell'esercizio	-
(-) Cessioni dell'esercizio	-
(+) Riduzione f.do Ammort.	-
(+) Giroconti positivi (riclassificazione)	-
(-) Giroconti negativi (riclassificazione)	-
Valore al 31/12/2012	-

A.02.04.001 Attrezzature informatiche

Descrizione	Importo
Costo storico	28.603
(+) Rivalutazione esercizi precedenti	-
(-) Svalutazione esercizi precedenti	-
(-) Ammortamenti esercizi precedenti	28.603
Valore al 31/12/2011	-
(+) Rivalutazione dell'esercizio	-
(-) Svalutazione dell'esercizio	-
(+) Acquisizioni dell'esercizio e donazioni	-
(+) Interessi capitalizzati nell'esercizio	-
(-) Ammortamenti dell'esercizio	-
(-) Cessioni dell'esercizio	-

(+) Riduzione f.do Ammort.	-
(+) Giroconti positivi (riclassificazione)	-
(-) Giroconti negativi (riclassificazione)	-
Valore al 31/12/2012	-

A.02.04.003 Mobili e arredi

Descrizione	Importo
Costo storico	21.854
(+) Rivalutazione esercizi precedenti	-
(-) Svalutazione esercizi precedenti	-
(-) Ammortamenti esercizi precedenti	21.802
Valore al 31/12/2011	52
(+) Rivalutazione dell'esercizio	-
(-) Svalutazione dell'esercizio	-
(+) Acquisizioni dell'esercizio e donazioni	-
(+) Interessi capitalizzati nell'esercizio	-
(-) Ammortamenti dell'esercizio	52
(-) Cessioni dell'esercizio	-
(-) Fuori uso dell'esercizio	-
(+) Riduzione f.do Ammort.	-
(+) Giroconti positivi (riclassificazione)	-
(-) Giroconti negativi (riclassificazione)	-
Valore al 31/12/2012	-

A.02.04.004 Mobili e arredi di valore artistico

Descrizione	Importo
Costo storico	
(+) Rivalutazione monetaria esercizi precedenti	-
(-) Svalutazione esercizi precedenti	-
(+) Rivalutazione economica esercizi precedenti	-
Valore al 31/12/2011	-
(+) Rivalutazione monetaria dell'esercizio	-
(-) Svalutazione dell'esercizio	-
(+) Rivalutazione economica dell'esercizio	-
(+) Acquisizioni dell'esercizio	-
(+) Interessi capitalizzati nell'esercizio	-

(-) Cessioni dell'esercizio	-
(+) Giroconti positivi (riclassificazione)	-
(-) Giroconti negativi (riclassificazione)	-
Valore al 31/12/2012	-

A.02.04.006 Automezzi

Descrizione	Importo
Costo storico	43.505
(+) Rivalutazione esercizi precedenti	-
(-) Svalutazione esercizi precedenti	-
(-) Ammortamenti esercizi precedenti	43.505
Valore al 31/12/2011	-
(+) Rivalutazione dell'esercizio	-
(-) Svalutazione dell'esercizio	-
(+) Acquisizioni dell'esercizio e donazioni	-
(+) Interessi capitalizzati nell'esercizio	-
(-) Ammortamenti dell'esercizio	-
(-) Cessioni dell'esercizio	-
(+) Riduzione f.do Ammort.	-
(+) Giroconti positivi (riclassificazione)	-
(-) Giroconti negativi (riclassificazione)	-
Valore al 31/12/2012	-

A.02.04.008 Beni strumentali diversi

Descrizione	Importo
Costo storico	34.748
(+) Rivalutazione esercizi precedenti	-
(-) Svalutazione esercizi precedenti	-
(-) Ammortamenti esercizi precedenti	34.657
Valore al 31/12/2011	92
(+) Rivalutazione dell'esercizio	-
(-) Svalutazione dell'esercizio	-
(+) Acquisizioni dell'esercizio + donazioni	-
(+) Interessi capitalizzati nell'esercizio	-
(-) Ammortamenti dell'esercizio	92
(-) Cessioni dell'esercizio	-
(+) Riduzione f.do Ammort.	-
(+) Giroconti positivi (riclassificazione)	-
(-) Giroconti negativi (riclassificazione)	-

Valore al 31/12/2012	-
----------------------	---

A.02.05. Immobilizzazioni materiali in corso e acconti

Descrizione	Importo
Costo storico	-
(+) Rivalutazione esercizi precedenti	-
(-) Svalutazione esercizi precedenti	-
Valore al 31/12/2011	-
(+) Rivalutazione dell'esercizio	-
(-) Svalutazione dell'esercizio	-
(+) Acquisizioni dell'esercizio	-
(+) Interessi capitalizzati nell'esercizio	-
(+) Giroconti positivi (riclassificazione ad altre voci)	-
(-) Giroconti negativi (riclassificazione ad altre voci)	-
Valore al 31/12/2012	-

B ATTIVO CIRCOLANTE

B.01. Rimanenze

Valore al 31/12/2011	-
Valore al 31/12/2012	-
Variazione	-

B.01.01. Rimanenze beni sanitari e non sanitari

B.01.02.

Descrizione	Importo
Rimanenze beni sanitari al 31/12/2011	-
Rimanenze beni non sanitari al 31/12/2011	-
Valore totale rimanenze al 31/12/2011	-
(-) Variazione rimanenze sanitarie	-
(-) Variazione rimanenze non sanitarie	-
(+) Giroconti per riclassificazione beni sanitari	-
(-) Giroconti per riclassificazione beni economici	-
Rimanenze beni sanitari al 31/12/2012	-
Rimanenze beni non sanitari al 31/12/2012	-
Valore totale rimanenze al 31/12/2012	-

B.01.05. Acconti a fornitori

(+) Migliorie	Importo
Valore al 31/12/2011	-
(-) Acconti a fornitori di beni e servizi	-
Valore al 31/12/2012	-

A.03. Immobilizzazioni finanziarie

Valore al 31/12/2011	-
Valore al 31/12/2012	-
Variazione	-

A.03.01. Partecipazioni (strumentali e/o vincolate)

Descrizione	Importo
Costo storico	-
(-) Svalutazione esercizi precedenti	-
(+) Rivalutazione economica esercizi precedenti	-
Valore di realizzo al 31/12/2011	-
(+) Acquisizione dell'esercizio	-
(+) Rivalutazione economica dell'esercizio	-
(-) Svalutazione dell'esercizio	-
(-) Cessioni dell'esercizio	-
(+) Giroconti positivi (riclassificazione)	-
(-) Giroconti negativi (riclassificazione)	-
Valore di realizzo al 31/12/2012	-

B.02 Crediti

Valore al 31/12/2011	6.433.755
Valore al 31/12/2012	4.896.832
Variazione	-1.536.923

Quadro crediti

Descrizione	Regione	Enti locali	Aziende sanitarie
Valore Nominale	105.205	4.675.016	3.000
(-) Fondo svalutazione crediti al 31/12/2011	-	95.387	-
(+) Giroconti positivi esercizi precedenti (riclassif	-	-	-
(-) Giroconti negativi esercizi precedenti (riclassif	-	-	-
Valore di realizzo al 31/12/2011	105.205	4.579.629	3.000
(+) Incrementi dell'esercizio	118.152	9.293.421	8.563
(-) Decrementi dell'esercizio	196.282	10.640.025	8.563
(+) Utilizzo del fondo	-	-	-
(-) Accantonamento al fondo	-	-	-
(+) Giroconti positivi (riclassificazione)	-	-	-
(-) Giroconti negativi (riclassificazione)	-	-	-
Valore di realizzo al 31/12/2012	27.075	3.233.025	3.000

Valore di realizzo

Descrizione	entro 12 mesi	12 mesi 5 anni	Oltre 5 anni
Regione	27.075		
Enti locali	3.233.025		
Aziende sanitarie	3.000		
Amm. pubbliche diverse	2.174		
Altri soggetti	1.631.558		
Stato	-		
F.R.N.A.			
Totale	4.896.832	-	-

Amm. pubbliche diverse	Altri soggetti	Stato	F.R.N.A.	Totale
3.347	1.748.664	-	-	6.535.232
-	6.090	-	-	101.477
-	-	-	-	0
-	-	-	-	0
3.347	1.742.574	0	0	6.433.755
2.170	1.963.088	-	-	11.385.394
3.343	1.961.002	-	-	12.809.215
-	-	-	-	0
-	113.102	-	-	113.102
-	-	-	-	0
-	-	-	-	0
2.174	1.631.558	0	0	4.896.832

Totale Crediti
27.075
3.233.025
3.000
2.174
1.631.558
-
-
4.896.832

B.03. Attività finanziarie che non costituiscono immobilizzazioni

Valore al 31/12/2011	-
Valore al 31/12/2012	-
Variazione	-

B.04. Disponibilità liquide

Valore al 31/12/2011	117.301
Valore al 31/12/2012	1.263.497
Variazione	1.146.196

Dettaglio

Descrizione	31/12/2011	31/12/2012	Variazione
Istituto Tesoriere parte corrente	52.654	1.208.348	1.155.694
Conto corrente postale	64.647	55.149	-9.498
Denaro e valori in cassa	-	-	-
Banca d'Italia conto capitale	-	-	-
Totale	117.301	1.263.497	1.146.196

Si riporta di seguito un dettaglio dei crediti.

B.02.01 Crediti verso Regione

Descrizione	Importo
Crediti verso Regione per contributi vincolati	27.076
Totale	27.076

B.02.02. Crediti verso Enti Locali

Descrizione	Importo
Crediti verso Enti Locali	3.233.025
Fatture-note da emettere verso Enti Locali	-
Fatture-note da emettere verso Enti Locali	-
Totale	3.233.025

B.02.03. Crediti verso Aziende Sanitarie

Descrizione	Importo
Crediti verso aziende sanitarie della Regione per mobilità	-
Crediti verso aziende sanitarie della Regione per beni e servizi	-
Crediti verso Aziende sanitarie di altre Regioni per beni e servizi	3.000
Fatture-note da emettere verso Aziende Sanitarie	-
(-) Fondo svalutazione crediti verso Aziende Sanitarie	-
Totale	3.000

B.02.04. Crediti verso Amministrazioni Pubbliche diverse

Descrizione	Importo
Crediti verso Prefettura	-
Crediti verso ARPA	-
Crediti verso altre Amministrazioni Pubbliche	505,17

Fatture e Note da Emettere verso Amministrazioni Pubbliche	1.668
Fondo svalutazione crediti verso amministrazioni pubbliche diverse	-
Totale	2.173

B.02.05. I crediti verso Altri Soggetti

Descrizione	Importo
Crediti verso l'Erario	116
Crediti verso Privati	1.059.874
Crediti per depositi cauzionali	2.402
Crediti verso Altri	569.166
Fatture e Note da Emettere	-
Fondo svalutazione crediti verso altri soggetti	-
Crediti verso Gestioni Liquidatorie	-
Totale	1.631.558

B.02.06. I crediti verso Stato

Descrizione	Importo
Crediti verso Stato per spesa corrente	-
Crediti verso Stato per finanziamenti per investimenti	-
Totale	-

C RATEI E RISCONTI

C.01.01. Ratei attivi

RATEI ATTIVI	
Valore al 31/12/2011	-
Valore al 31/12/2012	-
Variazione	-

Secondo quanto stabilito all'art. 2427 comma 1 p.to 7, si fornisce il dettaglio delle singole componenti di ratei e risconti.

C.01.02. Risconti Attivi

RISCONTI ATTIVI	
Valore al 31/12/2011	-
Valore al 31/12/2012	-
Variazione	-

Ratei attivi dettaglio

Descrizione	Importo
Interessi Attivi Tesoreria 2012	-
Totale	-

Risconti Attivi dettaglio

Descrizione	Importo
...	-
Totale	-

Conti d'ordine

Descrizione	31/12/2011	31/12/2012	Variazione
Depositanti titoli per garanzie ricevute	-	-	-
Cauzioni per imballi	-	-	-
Depositari di beni dell'azienda	-	-	-
Contributi in c/capitale su futuri stati di avanzamento lavori	-	-	-
Totale	0	0	0

PASSIVO

A PATRIMONIO NETTO

Valore al 31/12/2011	-
Valore al 31/12/2012	-
Variazione	-

Dettaglio patrimonio netto

Descrizione	31/12/2011	Incrementi	Decrementi
Fondo di dotazione	-	-	-
Riserve per arrotondamenti euro	0	-	-
Perdite portate a nuovo	-	-	-
Perdita dell'esercizio	-	-	-
Totale	0		0

31/12/2012
-
0
-
-
0

B FONDI PER RISCHI E ONERI

Valore al 31/12/2011	-
Valore al 31/12/2012	-
Variazione	-

C **TRATTAMENTO DI FINE RAPPORTO LAVORO
SUBORDINATO**

Valore al 31/12/2011	-
Valore al 31/12/2012	-
Variazione	-

D DEBITI

Valore al 31/12/2011	5.846.955
Valore al 31/12/2012	4.987.618
Variazione	-859.337

Scadenza dei debiti

Descrizione	Entro 12 mesi	da 12 mesi a 5 anni	Oltre 5 anni	Totale
Debiti verso Enti locali	13.710	-	-	13.710
Debiti verso Aziende Sanitarie	21.146	-	-	21.146
Acconti da clienti	8.191	-	-	8.191
Debiti verso fornitori per acquisto di beni e servizi	4.645.969	-	-	4.645.969
Debiti verso Amministrazioni pubb.diverse	13.107	-	-	13.107
Debiti Tributarî	540	-	-	540
Debiti verso Istituti di Previdenza e Sicurezza	1.331	-	-	1.331
Debiti verso dipendenti	3.000	-	-	3.000
Debiti verso altri soggetti	11.288	-	-	11.288
Debiti verso Gestione Sanitaria	269.337	-	-	269.337
Totale	4.987.618	-	-	4.987.618

D.02. Debiti verso Enti Locali

Descrizione	Importo
Finanziamento prestiti sull'onore	11.919
Comune di Verucchio	1.791
Totale	13.710

D.04. Debiti verso Aziende Sanitarie

Descrizione	Importo
Debiti verso Aziende sanitarie di altre Regioni per beni e servizi	21.146
Totale	21.146

D.06.01. Debiti verso fornitori per acquisto di beni e servizi

Descrizione	Importo
Debiti verso Case di Cura	228.268
Debiti verso Farmacie	6.962
Debiti verso fornitori	4.410.739
Totale	4.645.969

E) Ratei e risconti

E.01.01. Ratei passivi

RATEI PASSIVI	
Valore al 31/12/2011	-
Valore al 31/12/2012	-
Variazione	-

E.01.02. Risconti passivi

RISCONTI PASSIVI	
Valore al 31/12/2011	704.246
Valore al 31/12/2012	1.172.711
Variazione	468.465

Ratei passivi dettaglio

Descrizione	-
Interessi passivi banca d'Italia	-
Totale	-

Risconti passivi dettaglio

Descrizione	Importo
Su contributi PO Sociale 2002	25.778
Su contributi PO Sociale 2005	56.798
Su contributi FSR finalizzati 2008	147.324
Su altri contributi 2009	3.392
Su contributi FSR finalizzati 2010	6.300
Su altri contributi 2010	19.510
Su contributi FSR finalizzati 2011	460
Su altri contributi 2011	197.044
Su contributi FSR finalizzati 2012	114.984
Su altri contributi 2012	601.122
Totale	1.172.711

Di seguito si fornisce l'elenco dei risconti relativi a contributi finalizzati e vincolati dell'esercizio in chiusura.

CONTRIBUTI DA FSR FINALIZZATI DELL'ESERCIZIO	118.152,31
RISCONTI SU CONTRIBUTI DA FSR FINALIZZATI DELL'ESERCIZIO	114.984,25
ALTRI TRASFERIMENTI D'ESERCIZIO	701.249,30
RISCONTI SU ALTRI TRASFERIMENTI	601.121,59
CONTRIBUTI E TRASFERIMENTI	819.401,61
RISCONTI	716.105,84
CONTRIBUTI DA FSR FINALIZZATI DELL'ESERCIZIO	
DGR. 2438/08 PROGETTO REG. SISTEMA INFORMATIVO SISAM	6.300,00
DGR. 2168/11 PROGETTO OLTRE LA STRADA	20.932,00
DGR. 536/12 PROG. OLTRE LA STRADA ART. 13 E ART. 18	69.252,25
DGR. 1237/11 PROGETTO OLTRE LA STRADA	3.168,06
DGR. 2288/10 INTERVENTI SOST. VITTIME DELLA TRATTA	18.500,00
TOTALE	118.152,31
RISCONTI SU CONTRIBUTI DA FSR FINALIZZATI DELL'ESERCIZIO	
DGR. 2438/08 PROGETTO REG. SISTEMA INFORMATIVO SISAM	6.300,00
DGR. 2168/11 PROGETTO OLTRE LA STRADA	20.932,00
DGR. 536/12 PROG. OLTRE LA STRADA ART. 13 E ART. 18	69.252,25
DGR. 2288/10 INTERVENTI SOST. VITTIME DELLA TRATTA	18.500,00
TOTALE	114.984,25
ALTRI TRASFERIMENTI	
PROVINCIA RIMINI FORMAZIONE SETTORE TUTELA MINORI ALL.	5.000,00
PROVINCIA RIMINI FORMAZIONE EQUIPE AFFIDO	4.400,00
PROVINCIA RIMINI FORMAZIONE EQUIPE ADOZIONI E OPERATRICI	3.600,00
PROVINCIA RIMINI FORMAZIONE EQUIPE ADOZIONI MINORI 2011	3.420,00
PROVINCIA RIMINI FORMAZIONE PIANO MINORI 2011	5.390,00
PROVINCIA RIMINI VALUTAZIONE DELLA GENITORIALITA'	3.390,00
PROVINCIA RIMINI FORMAZIONE GIURIDICA MODULO TUTELA MIN.	2.000,00
PROVINCIA RIMINI FORMAZIONE COMPETENZE GENITORIALI	2.900,00
COMUNE RIMINI SOSTEGNO ALL'AFFIDO PAA 2010	35.000,00
COMUNE RIMINI SOSTEGNO ALL'AFFIDO PAA 2011	35.000,00
COMUNE RIMINI PROG.AGGREGAZIONE SOCIALE PAA2012	1.317,30
COMUNE RIMINI POTENZ. GRUPPI EDUCATIVI PAA 2012	81.000,00
COMUNE RIMINI SOST.INSERIMENTO LAVORATIVO PAA 2012	38.000,00
COMUNE RICCIONE AREA POVERTA' ESCLUSIONE SOC PAA 2011	50.000,00
COMUNE RICCIONE SOSTEGNO DOMICILIARITA'	50.000,00
COMUNE RICCIONE PROGETTO HOUSING PAA 2010	15.000,00
COMUNE RICCIONE QUALIFICAZIONE PRESA IN CARICO PAA 2010	15.000,00
COMUNE RICCIONE MINORI TEMP. ALLONTANATI PAA 2011	25.000,00

COMUNE RICCIONE ACCOGL. MINORI CASA EMERG. PAA 2011	25.000,00
COMUNE RICCIONE PRESA IN CARICO MULTID. PAA 2011	15.000,00
COMUNE RICCIONE PROGETTO HOUSING PAA 2011	15.000,00
COMUNE RICCIONE PROGETTO GET PAA 2012	50.000,00
COMUNE RICCIONE PROGETTO MINORI ALLONTANATI	45.000,00
COMUNE RICCIONE PROG. CASA PROV. EMERGENZA PAA 2012	25.000,00
COMUNE RICCIONE PROGETTO HOUSING PAA 2012	15.000,00
COMUNE RICCIONE SOST. INSERIM. LAVORATIVO PAA 2012	11.900,00
COMUNE RICCIONE ATTIVITA' SOCIO SANIT. AREA POV. PAA 2012	50.000,00
COMUNE RICCIONE SOSTEGNO AFFIDO PAA 2011	23.932,00
COMUNE RICCIONE MINORI TEMP. ALLONTANATI PAA 2010	25.000,00
COMUNE RICCIONE ACCOGL. MINORI CASA EMERG. PAA 2010	25.000,00
TOTALE	701.249,30
RISCONTI SU ALTRI TRASFERIMENTI	
PROVINCIA RIMINI FORMAZIONE SETTORE TUTELA MINORI ALL.	5.000,00
PROVINCIA RIMINI FORMAZIONE EQUIPE AFFIDO	4.400,00
PROVINCIA RIMINI FORMAZIONE EQUIPE ADOZIONI E OPERATRICI	3.600,00
PROVINCIA RIMINI FORMAZIONE PIANO MINORI 2011	3.390,00
PROVINCIA RIMINI VALUTAZIONE DELLA GENITORIALITA'	3.390,00
PROVINCIA RIMINI FORMAZIONE GIURIDICA MODULO TUTELA MIN.	2.000,00
COMUNE RIMINI SOSTEGNO ALL'AFFIDO PAA 2010	24.510,36
COMUNE RIMINI SOSTEGNO ALL'AFFIDO PAA 2011	35.000,00
COMUNE RIMINI PROG.AGGREGAZIONE SOCIALE PAA2012	1.317,30
COMUNE RIMINI POTENZ. GRUPPI EDUCATIVI PAA 2012	41.100,00
COMUNE RIMINI SOST.INSERIMENTO LAVORATIVO PAA 2012	38.000,00
COMUNE RICCIONE AREA POVERTA' ESCLUSIONE SOC PAA 2011	50.000,00
COMUNE RICCIONE SOSTEGNO DOMICILIARITA'	50.000,00
COMUNE RICCIONE PROGETTO HOUSING PAA 2010	15.000,00
COMUNE RICCIONE QUALIFICAZIONE PRESA IN CARICO PAA 2010	15.000,00
COMUNE RICCIONE MINORI TEMP. ALLONTANATI PAA 2011	25.000,00
COMUNE RICCIONE PRESA IN CARICO MULTID. PAA 2011	15.000,00
COMUNE RICCIONE PROGETTO HOUSING PAA 2011	15.000,00
COMUNE RICCIONE PROGETTO GET PAA 2012	45.481,93
COMUNE RICCIONE PROGETTO MINORI ALLONTANATI	45.000,00
COMUNE RICCIONE PROG. CASA PROV. EMERGENZA PAA 2012	25.000,00
COMUNE RICCIONE PROGETTO HOUSING PAA 2012	15.000,00
COMUNE RICCIONE ATTIVITA' SOCIO SANIT. AREA POV. PAA 2012	50.000,00
COMUNE RICCIONE SOSTEGNO AFFIDO PAA 2011	23.932,00
COMUNE RICCIONE MINORI TEMP. ALLONTANATI PAA 2010	25.000,00
COMUNE RICCIONE ACCOGL. MINORI CASA EMERG. PAA 2010	25.000,00
	601.121,59

Conti d'ordine

Descrizione	31/12/2011	31/12/2012	Variazione
Depositanti titoli per garanzie ricevute	-	-	-
Cauzioni per imballi	-	-	-
Depositari di beni dell'azienda	-	-	-
Contributi in c/capitale su futuri stati di avanzamento lavori	-	-	-
Totale	0	0	0

ALLEGATO C4

Gestione Sociale

Relazione sulla Gestione Sociale anno 2012

**(art. 13, comma 3, L.R. 50/94)
Ai sensi della D.G.R. n° 412/09**

RELAZIONE AL BILANCIO D'ESERCIZIO ANNO 2012

Gestione Sociale

Le Aziende sanitarie locali ai sensi dell'art.3 comma terzo del Decreto Legislativo 30.12.1992 nr. 502, come modificato dal Decreto Legislativo 19/6/1999 n.229, possono assumere la gestione di attività o servizi socio – assistenziali su delega dei singoli Enti locali con onere a totale carico degli stessi.

In questo quadro normativo di riferimento l'azienda sanitaria locale di Rimini (che da diversi anni gestisce i servizi sociali assistenziali di 20 Comuni del territorio provinciale esclusi i Comuni Alta Valmarecchia) - per dare compiutamente attuazione al "principio di delega partecipata" ha predisposto apposite Convenzione per disciplinare l'esercizio delle funzioni sociali di titolarità e competenza del Comune ed individuare in linea con le normative e le indicazioni regionali:

- ❖ aree e tipologie di intervento
- ❖ le modalità di co-programmazione dei servizi e degli interventi
- ❖ la regolazione dei conseguenti rapporti finanziari.

La gestione dei servizi sociali è stata delegata all'Ausl ma atti di indirizzo, scelte di priorità, collocazione delle risorse rimangono in capo ai Comuni, così come la facoltà/dovere di esercitare il controllo sull'attività.

La programmazione ed il controllo delle attività e funzioni oggetto di delega sono esercitate secondo predefinite modalità e scansioni temporali. Di seguito si indicano le principali caratteristiche del processo di co-programmazione e controllo.

- Nel mese di settembre di ogni anno il gruppo tecnico effettua il pre-consuntivo dell'esercizio in corso con le proiezioni a finire degli risultati organizzativo-gestionali e del relativo fabbisogno finanziario.
- Sulla scorta delle informazioni e delle esigenze rilevate attraverso la pluralità dei canali disponibili, ed avvalendosi allo scopo anche dell'Ufficio di piano distrettuale, il gruppo predispone una proposta di dimensionamento dei diversi servizi nonché individua i risultati attesi in termini di volumi e di attività e standard di qualità dei servizi per l'anno successivo; il gruppo quantifica di massima le risorse necessarie per fronteggiare le attività in programmazione.
- La proposta deve essere presentata alle direzioni generali dei due enti e agli organi di direzione politica del Comune entro il 30 Settembre; entro il 30° giorno successivo essi esprimono un parere di massima.
- Il programma annuale viene assoggettato a verifica definitiva concernente il bilanciamento delle attività programmate con gli oneri ricadenti sui bilanci dei rispettivi enti. All'esito della positiva verifica i rappresentanti dei due enti sottoscriveranno un apposito atto di approvazione della programmazione annuale.
- E' compito del gruppo tecnico definire un sistema di regolazione della gestione e dei rapporti basato su SLA (services level agreements) - ossia le metriche di servizio articolate per soglia minima, livello obiettivo, grandezze da rilevare; detto sistema si intende in continua crescita quanto a capacità di rappresentare gli aspetti organizzativi e gestionali del servizio che hanno impatti diretti ed indiretti sugli utenti.
- Il gruppo tecnico entro sei mesi dalla stipula della convenzione definisce caratteristiche e contenuti puntuali degli strumenti di monitoraggio e reportistica delle attività delegate in termini di risorse organizzative mobilitate e risultati raggiunti.
- A bilancio chiuso il responsabile della gestione della convenzione per l'Asl presenterà al gruppo tecnico il consuntivo della gestione utilizzando l'apposita reportistica.

Dal 2008 ad oggi attraverso appositi atti (Piano sociale e Regionale 2008/2010, DGR 1206/07, DGR 1230/2008, L. R. 14/2008, L.R. 514/2009, ecc...) la Regione ha ridefinito i sistemi di programmazione apportando cambiamenti nel sistema di welfare locale in ambito sociale e socio sanitario. Questo ha quindi determinato un impatto sull'organizzazione che ha richiesto la revisione degli assetti gestionali e di programmazione in coerenza con gli obiettivi della programmazione stessa, ridisegnando il modello socio-assistenziale territoriale attraverso assetti organizzativi in grado di supportare attivamente il sistema.

1. AREA TUTELA FAMIGLIA, MATERNITA', INFANZIA ED ETA' EVOLUTIVA

- Segretariato sociale e supporto alla famiglia;
- Rapporti con l'Autorità Giudiziaria;
- Affidi familiari ed eterofamiliari;
- Adozioni nazionali ed internazionali;
- Inserimento in strutture residenziali di minori e/o madri con figli minori;
- Inserimento di minori in strutture semiresidenziali ;
- Interventi socio-educativi individuali per minori in situazione di handicap in ambito extrascolastico;
- Emergenza assistenziale minori ;
- Assistenza sociale alla gravidanza e maternità ;
- Sostegno al reddito;
- Interventi socio-educativi individuali;
- Interventi socio-educativi di gruppo ;
- Supporto alla transizione al lavoro.

In questa area particolarmente significativi i dati di attività relativi a:

- affido di nr.155 minori temporaneamente privi di ambiente familiare idoneo che trovano significative risposte socio-assistenziali ed educative a situazioni di disagio a mezzo di affidamento a parenti (a. familiari) o altra famiglia (a. eterofamiliari)
- Accoglienza in differenti strutture residenziali di nr. 166 minori e/o madri con figli secondo quanto definito nella DGR 1904/2011 ed eventuali successive modifiche ed integrazioni, finalizzata al superamento del temporaneo disagio del soggetto.
- Accoglienza di 52 minori in situazioni di emergenza assistenziale e di nr. 8 minori stranieri emergenza nord Africa. A tal fine l'Azienda ha individuato a livello provinciale modalità di accoglienza in emergenza alle quali è possibile fare ricorso 24 ore su 24 per 365 giorni l'anno.

2. AREA TUTELA DISABILI ADULTI (fisici, sensoriali e/o mentali)

- Inserimenti residenziali (CSRR, nuclei dedicati ai sensi della DGR 2068/2004);
- Interventi a sostegno alla domiciliarità a favore di singoli o nuclei familiari con adulti in condizione di handicap (assistenza domiciliare di base e educativa), accoglienze temporanee di sollievo, inserimenti semiresidenziali (CTO, CLP, CSRD), assegni di cura;
- Progetti individualizzati di integrazione e reinserimento sociale, interventi a sostegno del tempo libero, di sostegno socio-terapeutico (S.I.S.T., borse lavoro) e di sostegno economico;
- Inserimento lavorativo: in questo ambito la funzione sociale riguarda soggetti in età lavorativa dalla fine della scuola dell'obbligo e si integra con la funzione sanitaria, educativa e riabilitativa.

In questa area particolarmente significativi i dati di attività relativi a

- Inserimenti residenziali in Centri socio Riabilitativi residenziali per disabili adulti con gestione nr.143 posti letto accreditati. Ai sensi delle d.g.r. di riferimento per l'accREDITAMENTO il 25% del costo di produzione del servizio afferisce al bilancio sociale
- Inserimenti semiresidenziali in Centri socio Riabilitativi diurni per disabili adulti con gestione nr.212 posti accreditati. Ai sensi delle d.g.r. di riferimento per l'accREDITAMENTO il 25% del costo di produzione del servizio afferisce al bilancio sociale
- Assistenza domiciliare di base a nr. 139 disabili

3. AREA TUTELA SALUTE MENTALE E DIPENDENZE PATOLOGICHE RELATIVAMENTE ALLE AZIONI DI AMBITO SOCIALE E SOCIO SANITARIO

- Segretariato sociale e supporto alla famiglia

- Supporto alla transizione al lavoro per adulti in condizione di dipendenza e/o con problemi di salute mentale
- Inserimento di adulti in situazione di dipendenza e/o con problemi di salute mentale in strutture residenziali, gruppi appartamento, comunità alloggio o appartamenti in semi-autonomia
- Inserimento di adulti in situazione di dipendenza e/o con problemi di salute mentale in strutture semiresidenziali
- Interventi su situazioni di grave disagio psicosociale

4. AREA DI SOSTEGNO ALLE PERSONE VITTIME DI VIOLENZA, TRATTA E SFRUTTAMENTO

Vengono attuati programmi di assistenza alle vittime dei reati previsti agli artt. 600 e 601 c.p. (programmi di prima assistenza introdotti dalla legge n. 228/2003) e percorsi di protezione sociale ai sensi dell'art. 18 D.lgs. n. 286/98, rivolti a persone straniere ed alle vittime di tratta finalizzata a varie tipologie di sfruttamento (sessuale, lavorativo, accattonaggio, ecc), con l'obiettivo di far sì che le stesse, sottrattesi a condizioni esistenziali contrassegnate dalla coercizione e dalla violenza, possano intraprendere percorsi di vita dignitosa, all'insegna dell'autodeterminazione, in una prospettiva di inclusività sociale.

Tipologie di Intervento:

- Ascolto professionale e counseling;
- Colloqui per la valutazione delle condizioni di accesso ai percorsi di assistenza e protezione sociale;
- Informazioni ed accompagnamenti sanitari;
- Attività mirate al superamento delle condizioni di irregolarità (attraverso i contatti con le Questure) finalizzate al rilascio del Permesso di soggiorno per motivi umanitari;
- Accoglienza territoriale in strutture autorizzate;
- Assistenza sanitaria, legale e consulenze varie;
- Attività mirate all'inserimento socio-lavorativo ed all'autonomia (accesso ai percorsi di alfabetizzazione, orientamento, tirocini formativi);
- Rapporti con le Ambasciate ed i Consolati dei Paesi d'origine.

5. AREA ANZIANI

- Interventi a sostegno alla domiciliarità a nr. 626 anziani residenti (no delega da parte del Comune Rimini)

Nelle aree di intervento sopra individuate le equipe multiprofessionali – composte da professionisti di ambito sanitario e da professionisti di ambito sociale – gestiscono, oltre agli interventi sociali anche gli interventi sanitari a rilevanza sociale e gli interventi sanitari afferenti all'area della non autosufficienza.



ALLEGATO D

BILANCIO D'ESERCIZIO AL 31/12/2012

GESTIONE SANITARIA

RELAZIONE SULLA GESTIONE

RELAZIONE SULLA GESTIONE	Pag. 2
ACCORDI MOBILITA' SANITARIA.....	Pag. 79
FONDO REGIONALE PER LA NON	
AUTOSUFFICIENZA	Pag. 82
COMMENTO RENDICONTO FINANZIARIO.....	Pag. 86
GESTIONE DI CASSA SIOPE	Pag. 89
ANALISI DEI COSTI ARTICOLATA PER	
DISTRETTI E PRESID	Pag. 96

1. Criteri generali di predisposizione della relazione sulla gestione

La presente relazione sulla gestione, che correda il bilancio di esercizio 2012 secondo le disposizioni del D.Lgs. 118/2011, quindi facendo riferimento al Codice Civile e ai Principi Contabili Nazionali (OIC), fatto salvo quanto difformemente previsto dallo stesso D.Lgs. 118/2011.

La presente relazione sulla gestione, in particolare, contiene tutte le informazioni minimali richieste dal D.Lgs. 118/2011. Fornisce inoltre tutte le informazioni supplementari, anche se non specificamente richieste da disposizioni di legge, ritenute necessarie a dare una rappresentazione esaustiva della gestione sanitaria ed economico-finanziaria dell'esercizio 2012.

2. Generalità sul territorio servito, sulla popolazione assistita e sull'organizzazione dell'Azienda

La Azienda Usl di Rimini (113) opera su un territorio coincidente con la provincia di Rimini, con una popolazione complessiva di 330.569 abitanti (MOD FLS11), distribuiti in 27 comuni, suddivisi in 2 distretti.

La distribuzione della popolazione per fasce di età è la seguente:

Fascia di età	Totale
0-13	43.361
14-64	217.996
65-74	34.372
75 anni ed oltre	34.840
Totale	330.569

La popolazione esente da ticket, nell'esercizio 2012, è pari a 109.215 unità (60.286 per motivi di reddito, 48.929 per altri motivi).

Dichiarazione sulla coerenza dei dati esposti con i modelli ministeriali di rilevazione flussi:

MODELLO FLS 11 Anno 2012	I dati sulla popolazione assistita, e sulla sua scomposizione per fasce d'età, sono coerenti con quelli esposti nel QUADRO G del Modello FLS 11.
MODELLO FLS 11 Anno 2012	I dati sulla popolazione esente da ticket sono coerenti con quelli esposti nel QUADRO H del Modello FLS 11.

I dati relativi alla popolazione assistita, sopra riportati, differiscono da quelli ISTAT e da quelli utilizzati dalla Regione per il riparto del fabbisogno sanitario regionale standard. In particolare, la popolazione ISTAT è pari a 332.070 unità.

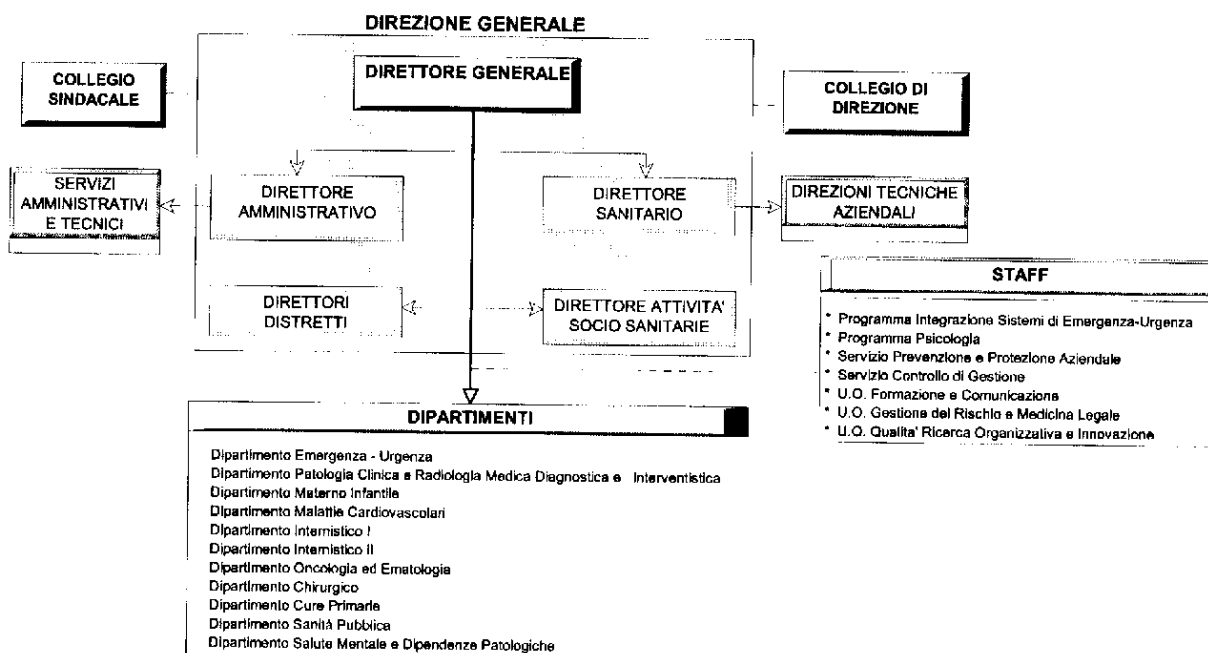
L'Azienda USL di Rimini ha un'organizzazione dipartimentale, in ottemperanza alle direttive regionali e si suddivide in dipartimenti ospedalieri e territoriali. I Dipartimenti rappresentano la struttura organizzativa fondamentale dell'Azienda e sono la principale sede operativa di attuazione e gestione delle attività relative al Governo Clinico e al programma aziendale di Gestione del Rischio.

I Dipartimenti aggregano una pluralità di unità operative, assicurando la gestione unitaria delle risorse. Sono strutture complesse di tipo gestionale, dotate di autonomia tecnico-professionale e gestionale nei limiti degli obiettivi e risorse assegnati, che accorpano unità organizzative legate da una relazione gerarchica e dipendenti dalla Direzione Generale.

Organi della Azienda USL di Rimini sono il Direttore Generale, il Collegio di Direzione e il Collegio Sindacale.

Nell'ambito della Direzione Aziendale vengono inoltre individuate:

- un'Area Amministrativa di servizi economico-giuridici e tecnici, facente capo al Direttore Amministrativo,
- le Direzioni Tecniche Aziendali facenti capo al Direttore Sanitario
- la Direzione delle Attività Socio-Sanitarie.



DIREZIONE SANITARIA AZIENDALE

DIRETTORE SANITARIO

Programma Integrazione Sistemi di Emergenza-Urgenza

Programma Psicologia

Gestione del Rischio e Medicina Legale

Qualità Ricerca Organizzativa e Innovazione

DIREZIONI TECNICHE AZIENDALI

Direzione Medica dei Presidi	Direzione Infermieristica e Tecnica	Direzione Assistenza Farmaceutica
<ul style="list-style-type: none"> * Direttore Medico dei Presidi * Direttore Medico di Ospedale * Settore Rischio Infettivo Ospedaliero * Settore Igiene Alimenti e Ambiente * Settore Sistema Informativo Ospedaliero (SIO) 	<ul style="list-style-type: none"> * Direttore della Direzione Infermieristica e Tecnica * Area Infermieristica e Ostetrica * Area Tecnica Sanitaria, Area Riabilitativa, Area Prevenzione * Settore Programmazione e Allocazione Risorse * Settore Inserimento, Valutazione, Mobilità * Settore Formazione e Sviluppo Professionale * Settore Servizi Appaltati 	<ul style="list-style-type: none"> * Assistenza Farmaceutica Ospedaliera * Assistenza Farmaceutica Territoriale

3. Generalità sulla struttura e sull'organizzazione dei servizi

3.1 Assistenza Ospedaliera

A) STATO DELL'ARTE

L'azienda opera mediante 2 presidi a gestione diretta e 5 case di cura convenzionate.

I posti letto direttamente gestiti sono pari a 955 unità, quelli convenzionati sono pari a 409 unità.

Posti letto direttamente gestiti al 31/12/2012

	Posti Letti			Totale
	Ordinari	day hospital	day surgery	
Presidio Ospedaliero Rimini - Santarcangelo - Novafeltria	610	81	0	691
Presidio Ospedaliero Riccione - Cattolica	212	52	0	264
	822	133	0	955

Posti letto convenzionati al 31/12/2012

	Posti Letti			Totale
	Ordinari	day hospital	day surgery	
Casa di Cura Villa Maria - Rimini	108	0	12	120
Casa di Cura Prof. Montanari - Morciano di Romagna (RN)	55	0	5	60
Casa di Cura Sol et Salus - Rimini	130	6	4	140
Casa di Cura Luce sul Mare - Bellaria-Igea Marina (RN)	31	3	0	34
Casa di Cura Villa Salus - Rimini	55	0	0	55
	379	9	21	409

Dichiarazione sulla coerenza dei dati esposti con i modelli ministeriali di rilevazione flussi:

MODELLO HSP 11 Anno 2012	I dati sul numero di strutture a gestione diretta e convenzionate sono coerenti con quelli complessivamente desumibili dai modelli HSP 11
MODELLO HSP 12 Anno 2012	I dati relativi ai posti letto dei presidi a gestione diretta sono coerenti con quelli riportati nel Modello HSP 12
MODELLO HSP 13 Anno 2012	I dati relativi ai posti letto dei presidi in convenzione sono coerenti con quelli riportati nel Modello HSP 13

B) OBIETTIVI DELL'ESERCIZIO RELATIVI ALLA STRUTTURA E ALL'ORGANIZZAZIONE DEI SERVIZI

Ospedale organizzato per intensità di cura e/o per complessità assistenziale: modello di riferimento e strategia per la diffusione negli ospedali del SSR

Nel contesto ospedaliero italiano si sta affermando il nuovo modello organizzativo che prevede l'articolazione dell'assistenza e delle risorse ospedaliere secondo il criterio dell'intensità di cure.

La riorganizzazione ospedaliera, superando il modello professionale tradizionale basato sull'Unità Operativa (UO), impone una riflessione e un cambiamento nelle pratiche gestionali e apre nuovi spazi per il confronto e la collaborazione interdisciplinare e multiprofessionale sul lato clinico e assistenziale.

Il suddetto percorso di riorganizzazione ospedaliera, per essere condotto a livello aziendale con la necessaria coerenza e partecipazione, ha bisogno di fasi che partono:

1. dall'istituzione di un gruppo multiprofessionale e multidisciplinare
2. individuazione delle aree ospedaliere per le quali valutare la fattibilità

In questa prima fase è stata valutata la possibilità di implementare tale modello nelle realtà chirurgiche e verificato l'applicabilità del modello per complessità assistenziale alle stesse realtà.

Per quanto riguarda tutta l'attività di chirurgia generale avente le caratteristiche della urgenza-emergenza, si è provveduto a concentrare nei due ospedali aziendali sede di DEA, la casistica operatoria suddetta, e segnatamente presso l'Ospedale Infermi di Rimini, per il bisogno espresso nell'ambito del distretto di Rimini e presso l'ospedale Ceccarini di Riccione per quello del distretto di Riccione. Sotto il profilo della concentrazione di procedure chirurgiche particolari, si segnala che tutta la attività chirurgica senologica viene svolta solo presso l'Ospedale Franchini di Santarcangelo di Romagna, dove l'accessibilità alla struttura viene assicurata secondo precisi percorsi assistenziali che iniziano laddove la paziente è stata intercettata dal Servizio di Senologia aziendale. Anche per le patologie altamente complesse ed a basso volume, è stato elaborato un documento in cui è stata identificata l'équipe chirurgica trasversale secondo il criterio della clinical-competence e che dovrà eseguire la procedura chirurgica in un unico punto della rete ospedaliera. Sempre in tale logica, presso l'Ospedale Cervesi di Cattolica si è realizzato il polo ortopedico dove è stata concentrata l'attività della chirurgia della spalla-gomito, ginocchio, rachide lombosacrale, piede. Infine la committenza con gli ospedali privati accreditati della provincia di Rimini ha previsto solo la cura di patologie a bassa complessità (ernia inguinale, emorroidi, ecc.) e quella ortogeriatrica (protesi d'anca).

Revisione delle funzioni e dell'organizzazione delle unità di terapia intensiva coronaria (Utic) non sede di emodinamica

L'Unità di Terapia Intensiva Cardiologica dell'Ospedale di Riccione non sede di Emodinamica ha pianificato ed attuato i seguenti percorsi da un lato per una corretta gestione della sindrome coronarica acuta dall'altro per integrarsi con il Reparto di Rianimazione per le funzioni di assistenza intensiva e semi-intensiva al fine di soddisfare la necessità di assistenza del paziente critico, nell'ambito di una visione dell'ospedale per intensità di cura.

1. *Percorso del paziente con dolore toracico in ambito extraospedaliero*: il percorso si configura nell'ambito della rete ospedaliera Hub&Spoke per la gestione della Sindrome coronarica acuta con l'obiettivo di ridurre il tempo sintomo-riapertura della coronaria tramite un trasferimento diretto in emodinamica per i pazienti con necessità di coronarografia urgente (STEMI o pazienti critici). In questo caso la TIC Spoke viene attivata per competenza territoriale post-procedura o per mancanza di posti letto nella TIC Hub, mentre per i pazienti con indicazione a coronarografia programmata (NSTEMI, Angina instabile) la TIC Spoke viene attivata per il ricovero pre-procedura per competenza territoriale o per mancanza di posto letto nella TIC Hub.
2. *Percorso del paziente con dolore toracico in ambito ospedaliero*: il percorso ha l'obiettivo di ridurre il tempo sintomo-riapertura della coronaria per i pazienti che si presentano in Pronto soccorso sia di ospedali Hub che di ospedali Spoke o in Pronto Intervento. Anche in questo caso il percorso prevede un invio diretto del paziente con necessità di coronarografia urgente in sala di emodinamica mentre la terapia intensiva spoke viene attivata nel post procedura per competenza territoriale o in caso di mancanza di posto letto nella TIC Hub. Viceversa per i pazienti con indicazione a coronarografia programmata l'attivazione della TIC spoke avviene nel pre-procedura con le stesse caratteristiche (competenza territoriale o mancanza di posto letto).

3. *Percorso del paziente con patologie aritmologiche*: anche per l'aritmologia è stata strutturata una rete Hub&Spoke con centralizzazione delle sale per cui si è reso necessario implementare un percorso per la gestione del paziente aritmico. La centralizzazione della casistica di interventi ad alto impatto tecnologico permette di mantenere un'elevata clinical competence negli operatori.
4. *Percorso del paziente con insufficienza respiratoria e necessità di ventilazione e del paziente neuromuscolare*: in accordo con le UO Pneumologia, Neurologia e Rianimazione è stato attivato un percorso per il ricovero di pazienti critici con insufficienza respiratoria e necessità di ventilazione garantendo tre livelli di intensità di cura: non invasiva in normale degenza, non invasiva in degenza TIC-Spoke e invasiva in terapia intensiva rianimatoria.
5. *Percorso per il paziente con necessità di emofiltrazione tramite sistema PRISMA*: è un percorso codificato in accordo con la UO di Nefrologia per il trattamento dell'insufficienza renale acuta e dello scompenso cardiaco refrattario.
6. *Gestione del paziente con contropulsatore aortico per pazienti in shock cardiogeno*.
7. *Percorso per la gestione del paziente con indicazione cardiocirurgica*: in accordo con la Cardiocirurgia di Villa Maria Cecilia di Cotignola Centro Accreditato è previsto un meeting dipartimentale settimanale sui casi clinici ed un percorso sia per il ricovero in condizione di urgenza/emergenza che per il ricovero programmato.

L'esperienza maturata dai Cardiologi di terapie intensive Spoke che lavorano secondo criteri di "intensità di cura" e cioè con casistiche di pazienti con diverse patologie che hanno come denominatore comune la gravità del malato può rappresentare un modello da estendere all'intero ospedale con l'obiettivo:

1. di migliorare la capacità di cura di pazienti sempre più complessi e con polipatologie legate all'aumento della vita media e alle possibilità terapeutiche sempre più sofisticate;
2. di ottimizzare le risorse mediche, infermieristiche strutturali ed economiche ridistribuendole secondo le reali necessità dei pazienti;
3. di evitare duplicazioni di funzioni organizzative, di personale e strutturali;
4. di migliorare le possibilità di gestione delle équipes grazie ai grandi numeri (gestione delle ferie, malattie, gravidanze etc);
5. di migliorare l'accrescimento e la diffusione delle conoscenze attraverso una organizzazione del lavoro multidisciplinare.

Commitenza

In riferimento al punto 2.10 della Delibera n. 653/2012, questa Azienda ha utilizzato lo strumento degli Accordi di fornitura, così come previsti dal DLgs 502/92 e s. m. e dalla LR 29/2004, nei casi in cui la produzione resa da altre Aziende Sanitarie, pubbliche o private accreditate, a favore dei cittadini residenti del proprio ambito territoriale fossero di entità significativa (valore superiore a 250 mila euro). In base a tale principio l'AUSL di Rimini ha sottoscritto Accordi di fornitura con l'AUSL di Ravenna, di Ferrara, di Modena, di Bologna, di Forlì e con l'IRST/IRCCS di Meldola, mentre a fronte di mancato accordo, ha in ogni caso condiviso con note formali un limite di riferimento sugli scambi reciproci di mobilità con l'AUSL di Cesena. Sul fronte delle Aziende Ospedaliero-Universitarie ha sottoscritto un Accordo di fornitura con

l'Azienda di Bologna (Sant'Orsola-Malpighi), recependo le linee guida regionali trasmesse alle Aziende con nota del 19 aprile 2012 prot. 99676 e con quella di Parma. Non è stato sottoscritto alcun Accordo con l'Azienda di Modena-Policlinico ma di fatto è stato concordato il volume di produzione da riconoscere a consuntivo in base all'applicazione delle medesime Linee Guida e senza alcun elemento di contenzioso. Con le restanti Aziende non sono stati proposti Accordi di fornitura, in quanto i volumi di produzione "storici" erano inferiori ai 250.000 euro. In fase di consuntivo 2012 gli scambi di mobilità tra l'AUSL di Rimini e tutte le Aziende della Regione non ha registrato elementi di contenzioso, a conferma del buon esito delle modalità di Accordo utilizzate. Per quanto riguarda l'ospedalità Privata Accreditata l'AUSL di Rimini ha sottoscritto Accordi di fornitura con le strutture private accreditate aderenti all'AIOP della Regione Emilia-Romagna e aventi sede nell'ambito territoriale di competenza di questa Azienda e con la struttura privata accreditata "Luce sul Mare", non affiliata AIOP. Nel 2012 è stato per la prima volta anche definito e successivamente sottoscritto l'Accordo di fornitura con Residenza Sanitaria Psichiatrica a trattamento intensivo "SOLE", anch'essa aderente AIOP e per la quale quindi si è reso necessario strutturare l'accordo secondo i criteri previsti dall'Accordo Generale AIOP-RER, con particolare riferimento alla parte specifica per le strutture private accreditate che forniscono assistenza di ambito psichiatrico. Al di fuori della provincia di Rimini, sono stati proposti Accordi di fornitura agli Ospedali Privati Accreditati non di alta specialità, la cui produzione "storica" di riferimento (anno precedente) fosse uguale o superiore ai 250.000,00 euro ma le proposte non sono state accettate dai soggetti interessati per una difforme interpretazione dell'Accordo AIOP Regione Emilia-Romagna.

Implementare e sviluppare le attività di emergenza-urgenza secondo le indicazioni regionali

Strategie di gestione del turn-over del personale: sono state adottate strategie di turn-over del personale medico tra i Pronto Soccorso di Rimini e Riccione ed i Punti di Primo Intervento (Santarcangelo, Cattolica, Novafeltria) al fine di uniformare i percorsi e mantenere una clinical competence adeguata anche in punti caratterizzati dalla maggiore presenza di patologie a bassa gravità.

Strategie di gestione dei posti letto: già dal luglio 2006 è stata approvata una procedura aziendale denominata "Cingolo", aggiornata nel 2010, volta all'utilizzo in automatico da parte del PS di una quota letti giornaliera negli Ospedali di Rimini e Santarcangelo (interessa attualmente le UUOO: Medicina1, Medicina2, Medicina3, Geriatria, Malattie Infettive, Cardiologia, Gastroenterologia). Tale procedura è stata recentemente integrata da un'altra che prevede la rilevazione pomeridiana dal lunedì al venerdì dei posti letto residui liberi, oltre il Cingolo, con comunicazione ai PPSS di Rimini e Riccione e che riguarda tutti gli ospedali aziendali, con le relative regole di utilizzazione.

Gestione punti critici dell'assistenza in PS: anche in relazione all'ingresso nel nuovo DEA di Rimini è stata modificata l'organizzazione del Triage in linea con la DGR n. 1184/2010.

In considerazione del fatto che per gli accessi al PS risulta particolarmente critico il fine settimana che coincide con il riposo del MMG in alcune sedi di NCP sono stati attivati ambulatori di Continuità assistenziale per eseguire visite e prestazioni nei prefestivi e festivi diurni con la finalità di rispondere alle richieste assistenziali di moderata entità, riferite alla tipologia dei codici bianchi. Nelle cinque sedi attivate si è riscontrato un buon afflusso ambulatoriale della popolazione di riferimento dei Nuclei e nella gran parte dei casi non è stato necessario l'invio successivo al PS. Questo insieme al considerevole gradimento dei cittadini per il servizio depongono per l'ulteriore sviluppo dell'attività che si inserisce in un contesto più ampio delle strategie aziendali di contenimento degli accessi in PS.

Proseguimento dell'implementazione del programma Stroke care

La rete stroke in questa Azienda coincide con l'ambito provinciale ed è stata definita in tutti i suoi aspetti in uno specifico documento già inviato al livello regionale e che è, al momento, in fase di revisione da parte del Gruppo di Lavoro aziendale. Nell'ambito di tale documento vengono esplicitate le strutture ospedaliere aziendali dotate dei requisiti essenziali e di quelli addizionali pubblicati nella tabella 2 della Deliberazione della Giunta Regionale n. 1720/2007. Nel corso del 2012 la rete stroke si è ben consolidata e sono state rispettate le indicazioni previste nel piano adottato sia per la fase pre-ospedaliera, che per quella ospedaliera e post-ospedaliera. Sono stati eseguiti audit periodici fra gli operatori interessati per valutare l'andamento del piano. Dal 01.09.2010 è stata autorizzata l'estensione da 3 a 4,5 ore della finestra terapeutica per l'utilizzo della trombolisi nello stroke ischemico. I Direttori delle UU.OO. di Neurologia e di Pronto Soccorso di Rimini, al fine di incrementare l'accesso alla terapia trombolitica, hanno integrato il protocollo aziendale in uso con il percorso da utilizzare nel caso l'evento ischemico acuto avvenga in pazienti già ricoverati nelle strutture ospedaliere di questa Azienda. Sono stati definiti ed attivati percorsi integrati con il NOA e con l'UO di Medicina Riabilitativa che hanno permesso di gestire e coordinare la fase successiva al ricovero in ambiente internistico attraverso il collocamento nelle strutture aziendali proprie o convenzionate idonee al trattamento intensivo o estensivo e la domiciliazione con la formazione dei caregiver. Questa Azienda ha partecipato al progetto "Stroke Care: un programma nazionale di Audit Clinico-Organizzativo" fornendo tutti i dati richiesti dal questionario organizzativo relativo al Presidio ospedaliero di Rimini e a quello di Riccione e tutti quelli previsti dal questionario clinico per entrambi i presidi ospedalieri aziendali e quindi validati dalla Direzione Sanitaria aziendale.

Il numero di trombolisi effettuate nel 2012 sono state 35 contro le 23 del 2010. L'aumento significativo è avvenuto perché è stata fatta e ripetuta formazione e sensibilizzazione degli operatori (compresi i Medici di Medicina Generale), è stato allargata la finestra temporale in cui agire (entro le 4,5 ore dall'insorgenza dei sintomi), si è ampliata la collaborazione con un territorio più vasto (Repubblica di San Marino e alta Val Marecchia). Il numero di ricoveri effettuati per il DRG 14, sempre per i residenti, è stato di 589.

Reti cure palliative e terapia del dolore

Riguardo alla costituzione della Rete delle Cure Palliative e la Rete della Terapia del Dolore, in accordo con quanto raccomandato nella legge 38/2010, gli anni 2011 e 2012 rappresentano un periodo di grandi cambiamenti per quanto riguarda sia la riorganizzazione dei servizi, sia l'allargamento della offerta.

Nello specifico, il processo di riorganizzazione/allargamento dell'offerta può essere così sintetizzato:

- Costituzione della Unità Funzionale di Cure Palliative-Hospice (novembre 2011) all'interno del Dipartimento di Oncologia, come Unità Dipartimentale.
- Accorpamento della Unità Funzionale di Cure Palliative-Hospice con la Unità Operativa di Terapia Antalgica e Cure Palliative-Hospice (febbraio 2012).
- Ridefinizione dei percorsi di Terapia Antalgica e Cure Palliative in una ottica di Rete dei servizi (in stretta collaborazione con i Dipartimenti Ospedalieri, il Dipartimento delle Cure Primarie, il Medico di Medicina Generale, ed i servizi di assistenza domiciliare dei distretti di Rimini, Riccione e Novafeltria).
- Inaugurazione del II Hospice, con inizio delle attività terapeutico/assistenziali.

Il processo di riorganizzazione dei processi terapeutico/assistenziali di cure palliative, iniziato con la Unità Funzionale di Cure Palliative-Hospice e poi confluito all'interno della Unità Operativa di Terapia Antalgica e Cure Palliative-Hospice, prevede, quali momenti terapeutico/assistenziali, i seguenti passaggi:

- rapporto di collaborazione col Medico di Medicina Generale per la gestione del paziente seguito al domicilio in regime di Assistenza Domiciliare (la collaborazione prevede la possibilità di valutazioni specialistiche al domicilio del paziente, o all'interno della struttura ospedaliera, in regime ambulatoriale).
- Presa in carico diretta del paziente domiciliare, in accordo col Medico di Medicina Generale, ed in stretta collaborazione con l'equipe infermieristica del servizio di Assistenza Domiciliare, in caso di problematiche complesse di gestione a domicilio del paziente.
- Attività ambulatoriale di Medicina Palliativa, per pazienti con malattia cronica ancora non seguiti in regime di assistenza domiciliare; aspetto particolare della attività ambulatoriale è il servizio di collaborazione/integrazione con la Unità Operativa di Oncologia e con la Unità Operativa di Ematologia, nella realizzazione del processo di "Simultaneous Care" per il paziente oncologico con malattia in fase avanzata o terminale.
- Attività di consulenza di Medicina Palliativa all'interno dei reparti dei 5 ospedali, su richiesta dei medici di reparto per pazienti ricoverati.
- Attività di DH di Medicina Palliativa (Day Hospice) per pazienti domiciliari, richiedenti un periodo di monitoraggio diurno per prestazioni diagnostico/terapeutiche complesse.
- Attività di ricovero in Hospice per problematiche clinico/assistenziali non gestibili a domicilio.

Il modello terapeutico/assistenziale di rete prevede, di per sé, la possibilità di gestire il paziente all'interno del percorso secondo differenti modelli/modalità assistenziali, la cui variabilità è legata alla evoluzione della malattia ed al modificarsi dei quadri clinici e delle necessità terapeutico/assistenziali del paziente. Obiettivo della rete, nel complesso, è la migliore qualità della vita del paziente e dei suoi familiari nel corso della evoluzione clinica della malattia cronica, modulando la risposta terapeutico/assistenziale sulla base dei bisogni del paziente con malattia cronica o terminale.

La Rete della Terapia del Dolore, analogamente alla Rete delle Cure Palliative, si articola secondo una duplice valenza ospedaliera e territoriale. Tre, a questo proposito, i livelli di intervento:

- Intervento sul territorio, in collaborazione e a sostegno del Medico di Medicina Generale.
- Attività ambulatoriale specialistica (Attività di I livello) rivolta alle richieste del Medico di Medicina Generale e dei reparti per acuti dell'ospedale.
- Attività specialistica di II livello, in risposta alle indicazioni dell'ambulatorio specialistico di I livello, su quadri algologici complessi.

Nel complesso, la riorganizzazione delle attività di Terapia Antalgica all'interno della Rete della Terapia Antalgica presenta due aspetti caratteristici e distintivi: il portare una parte degli interventi sul territorio, analogamente a quanto già in atto all'interno della Rete delle Cure Palliative, ed il caratterizzare in maniera specialistica l'attività ambulatoriale sia nella distinzione tra risposte di I e II livello, sia nella risposta ai servizi specialistici, con ambulatori "preferenziali" di patologia.

Uso di metodiche per il controllo del dolore nel travaglio di parto

Il punto nascita di Rimini, unico di III livello di Area Vasta Romagna, è punto di riferimento per le gravidanze ad alto e ad altissimo rischio e lavora in stretta integrazione multidisciplinare con l'UO di Terapia Intensiva Neonatale. Per quanto riguarda il controllo del dolore con tecniche non farmacologiche si ricorda che presso il punto nascita di Rimini è attiva la procedura "One to one assistance" per la durata di tutto il travaglio, inoltre è possibile modificare la posizione durante il travaglio ed il periodo espulsivo, utilizzare l'acqua, il massaggio, le posizioni antalgiche, deambulare e alimentarsi durante il travaglio. Nel 2012 l'attività di partoanalgesia per il controllo del dolore durante il travaglio di parto nell'AUSL Rimini è stata garantita, per tutte le partorienti che ne avessero fatta richiesta, in maniera continuativa per tutto l'anno grazie alla presenza di un Anestesista dedicato H24 (reperibile di notte e nei festivi).

Proseguimento dell'implementazione dell'organizzazione dell'assistenza alle persone con epilessia

E' stato costituito un gruppo di lavoro multidisciplinare e multiprofessionale aziendale coordinato dalle UU.OO. Neurologia e Neuropsichiatria Infantile per applicare a livello locale la DGR 2073/2010: "Percorso epilessia" approvazione delle linee guida per le Aziende Sanitarie della Regione Emilia-Romagna per l'organizzazione dell'assistenza integrata alla persona con epilessia. Il gruppo di lavoro è costituito da un neurologo, un neuropsichiatra infantile, un medico della Pediatria Territoriale, due medici di Medicina d'Urgenza-PS, due anestesisti, un medico della Pediatria di comunità, un medico del Dipartimento Cure Primarie, un medico legale, una assistente sociale. La programmazione degli interventi per l'epilessia previsti ed allo stato attuale in via di implementazione hanno compreso tutti gli aspetti interessati dalla DGR:

- Prevenzione (primaria, secondaria, terziaria)
- Gestione in emergenza della crisi
- Gestione ordinaria dei pazienti con epilessia
- La continuità assistenziale socio-sanitaria (percorsi integrati per il benessere)

Modello organizzativo per lungodegenza

La gestione dei percorsi per l'accesso all'area della lungodegenza post-acuzie è nella Azienda in capo al Nucleo Operativo Aziendale per la Continuità Assistenziale (NOA) e rispetto alla procedura aziendale nel corso del 2012 si è registrato una sostanziale aderenza ai criteri presenti.

In merito ai percorsi e modalità organizzative sono stati previsti, con il coordinamento del NOA, due corsi di formazione dal titolo: 1) "Le Strutture Intermedie: omogeneizzazione dei percorsi"; 2) "Le Strutture Intermedie: confronto con l'Ospedale".

Nell'ambito della formazione si è lavorato prevalentemente sui seguenti punti:

1. Identificazione del paziente candidato alla struttura intermedia.
2. Conoscenza delle caratteristiche metodologiche-organizzative delle Strutture di lungodegenza-Postacuzie.
3. Risoluzione delle criticità presenti nella trasmissione delle informazioni durante il trasferimento.

La strutturazione degli eventi formativi ha previsto successivamente l'effettuazione di un Audit aziendale come da indicazioni regionali fornite in occasione dell'incontro del 1 febbraio 2011 dalla Direzione Generale Sanità e Politiche Sociali della Regione. I parametri relativi alla degenza mediana e al trend dei re-ricoveri sono in linea con i valori medi regionali, il trend sulla mortalità è costantemente monitorato.

Monitoraggio dei pazienti con fratture di femore

Si è provveduto ad attuare un percorso assistenziale che ha consentito, in sinergia con le Unità Operative del Pronto Soccorso, delle Medicine Interne e di Anestesia e Rianimazione, di ridurre in modo sensibile il tempo d'attesa tra ricovero del traumatizzato anziano e momento del trattamento chirurgico. Il timing del percorso è scandito dal tempestivo trattamento già in Medicina d'Urgenza del paziente anziano fragile scompensato. Il momento della presa in carico del paziente da parte della struttura ospedaliera non serve soltanto alla mera fase diagnostica, ma anche e soprattutto al bilanciamento emodinamico e delle condizioni generali del paziente. Tale protocollo di intesa con il Pronto Soccorso assume ancora più rilevanza quando non è possibile un ricovero immediato nel reparto di traumatologia, per problemi di solito inerenti la disponibilità di posti letto. Il risultato di tale collaborazione si è tradotto, nel corso dell'anno 2011, nella possibilità di operare il 42% dei pazienti anziani affetti da fratture di collo femorale, nell'arco delle prime 48 ore dall'evento traumatico. Il 72% viene comunque sottoposto ad intervento di stabilizzazione entro le 72 ore, in genere per problemi legati all'assetto coagulativo (pregressa terapia con dicumarolici o analoghi). Nel rimanente 28% l'intervento chirurgico deve essere procrastinato ulteriormente, per le condizioni critiche del malato che non consentono, nell'immediato, un bilanciamento clinico sufficiente per poter affrontare, con un ragionevole margine di sicurezza, l'intervento di osteosintesi o endo-artroprotesi (Fonte dati Flusso SDO aziendale, DRG 210-211, popolazione \geq 65 anni).

In accordo con il progetto di avviare presso il reparto di Ortopedia di Riccione un percorso di assistenza ortogeriatrica, soprattutto per la corretta gestione post-operatoria del paziente operato di frattura del collo del femore, è stata avviata una proficua collaborazione con la Medicina Interna ed è stata individuato il referente internista-geriatra, che tutte le mattine, prima del giro visita ortopedico, esegue il controllo clinico dei malati over 65 sempre con lo stesso referente infermieristico (case manager), valutando da un punto di vista geriatrico le condizioni generali e le terapie in corso. Segue quindi il confronto con il medico ortopedico di reparto, in accordo col quale vengono instaurate le eventuali modifiche terapeutiche e concordato il planning di dimissione. Questa collaborazione ha consentito di ridurre drasticamente le complicanze post-operatorie, oltre a velocizzare il bilanciamento clinico-funzionale e quindi, in ultima analisi, la riduzione dei giorni di degenza.

Donazione di organi e tessuti

Sulla base delle indicazioni contenute nel Piano Strategico della Regione Emilia-Romagna, e nell'ambito degli obiettivi assegnati al Coordinatore Locale Trapianti dal livello regionale della Rete Nazionale Trapianti, è in fase di attuazione un progetto volto alla istituzione di una struttura denominata "Ufficio di coordinamento trapianti"

Le funzioni di tale Ufficio sono quelle assegnate al Coordinatore Locale Trapianti direttamente nella legge istitutiva, n. 91 del 01-04-99, e nel corso di modifiche ed aggiornamenti successivi, espressi a livello nazionale e regionale.

Il "Coordinatore Locale alla donazione, prelievo e trapianto di organi tessuti e cellule" (definito in sintesi CLT), lavora in collaborazione con personale infermieristico ed è il responsabile delle attività relative all'approvvigionamento e all'utilizzo di organi tessuti e cellule a scopo di trapianto:

- approvvigionamento di organi da donatore in morte encefalica (a cuore battente)
- approvvigionamento di tessuti da donatore in morte encefalica (a cuore battente)
- approvvigionamento di tessuti da donatore multitessuto post-arresto cardiaco (a cuore fermo)
- approvvigionamento di cornea da donatore post-arresto cardiaco (a cuore fermo)
- approvvigionamento di tessuto osseo da donatore vivente
- approvvigionamento di sangue di cordone ombelicale da donatore vivente
- interfaccia con i livelli superiori della Rete Nazionale Trapianti
- interfaccia con la Autorità Giudiziaria per le questioni relative alla funzione formazione-informazione
- gestione del Registro dei Deceduti
- gestione del Registro dei Trapiantati
- relazione d'aiuto e follow-up dei familiari dei donatori

Innovazione clinico-organizzativa

Il percorso clinico assistenziale, frutto di una intensa attività di confronto multiprofessionale e multidisciplinare, consente lo sviluppo di modalità di revisione e valutazione della pratica clinica e assistenziale, garantendo comportamenti appropriati ed omogenei dei professionisti e la migliore diagnosi/terapia disponibile per il paziente, che viene in tal modo preso in carico e seguito durante l'intero processo. Presso l'AUSL di Rimini è stata sviluppata una metodologia ad hoc, ormai consolidata dalla elaborazione, consolidamento e monitoraggio di circa 35 percorsi clinico-assistenziali, creati anche grazie all'analisi degli indicatori prodotti dal livello regionale e dal Piano Nazionale Esiti. Nel 2012 è stato istituito il **Servizio di Senologia** risultato di un accurato percorso di riorganizzazione e omogeneizzazione dell'attività diagnostica senologica di I e II livello in forte integrazione con l'attività di screening. Tale Servizio prevede la stretta collaborazione (sia fisica che funzionale) tra oncologi e radiologi senologi ed ha acquisito pienamente le direttive regionali sul trattamento dei casi urgenti, con familiarità in accordo con i medici di medicina generale con cui ci sono stati importanti momenti di confronto. Il **Servizio di Senologia** è quindi nato con l'obiettivo di creare un percorso omogeneo per le pazienti in screening ed in clinica riguardante tutte le fasi dell'iter diagnostico e terapeutico ed ha il fine di rendere tale percorso il più breve possibile e di ridurre il disagio della paziente anche in termini di numero di accessi, con conseguente miglioramento della qualità della vita. Il progetto prevede anche un attento monitoraggio dei percorsi organizzativi tramite la continua rilevazione di indicatori di processo e di esito, l'implementazione della chirurgia ricostruttiva, della figura del case manager per la presa in carico e il miglioramento dei percorsi di riabilitazione fisioterapica della paziente mastectomizzate.

Si è provveduto inoltre alla riorganizzazione della Breast Unit aziendale nell'ottica della piena integrazione tra le varie discipline (chirurgia senologica e ricostruttiva, radiologia, oncologia, radioterapia, anatomia patologica, fisiatria, psicologia, terapia antalgica). Presso l'AUSL di Rimini è stata inoltre pienamente implementata la **radioterapia intraoperatoria (IORT)** nell'ambito dei progetti regionali IRMA2 e IRMA 3, alla cui elaborazione l'Azienda ha partecipato attivamente e che ha portato alla costituzione di un percorso ben definito che coniuga l'attività delle diverse figure professionali (radioterapista, chirurgo senologo, fisico sanitario, tecnico di radiologia, infermiere).

Tra i **percorsi clinico-assistenziali elaborati** è importante ricordare quello del paziente con sospetta neoplasia del pancreas, al quale si associa un progetto di ricerca spontanea approvato dal Comitato Etico di AVR e IRST sulla diagnosi precoce di popolazione ad alto rischio di sviluppare tumore al pancreas, il percorso clinico-assistenziale del paziente con sospetta neoplasia polmonare, che ha visto la creazione di una vera e propria "Lung Unit" multidisciplinare e multiprofessionale che si incontra settimanalmente per discutere i casi ed aggiornarsi, i percorsi che coinvolgono l'emergenza-urgenza in psichiatria, pronto soccorso senza dolore, il dolore toracico, la sospetta sincope, l'embolia polmonare, la colica renale, la rottura dell'aorta addominale e toracica, il piede diabetico, l'epilessia, lo stroke, lo scompenso cardiaco.

L'Azienda ha partecipato con quattro professionisti alle iniziative di formazione sui temi della **Health Literacy (HL)**. Il gruppo di lavoro ha organizzato nell'ambito del Piano Aziendale Formazione del 2012 dell'UO di Oncologia un incontro rivolto al personale medico-infermieristico sulla HL e la revisione (secondo i principi della HL) del foglio con la spiegazione delle modalità di preparazione alla colonscopia. Inoltre sono stati rivisti i percorsi e il materiale informativo relativo alle tre patologie indicate dalla regione (prostata, mammella e colon-retto).

Assistenza farmaceutica ospedaliera

L'Azienda, nell'ambito dell'assistenza farmaceutica, ha intrapreso un programma specifico finalizzato:

- alla riduzione della spesa farmaceutica convenzionata esterna, con relativo contenimento del divario tra Azienda USL di Rimini e RER in termini di spesa pro-capite pesata annuale, con un riallineamento progressivo, negli anni, di tale dato;
- all'appropriatezza d'uso dei farmaci (farmaci ad alto costo, farmaci biologici e relativi Registri Regionali, terapie antitumorali, terapia antibiotica in profilassi chirurgica, farmaci per il trattamento del carcinoma della prostata, farmaci per il glaucoma, terapie cardiovascolari, terapie con PPI, terapie utilizzando principi attivi che hanno perso il brevetto).

Sull'attività di erogazione di farmaci verso le UU.OO. e i pazienti in distribuzione diretta, sistematicamente vengono effettuati verifiche di appropriatezza: indicazioni d'uso, dosaggi, vie di somministrazione, utilizzo di farmaci che a parità di efficacia hanno un minor costo.

Particolare attenzione rispetto alle indicazioni d'uso viene volta ai farmaci ad alto costo e a quelli innovativi seguendo i documenti regionali di indirizzo rispetto ai parametri di appropriatezza indicati in tali documenti, per questi, rispetto all'incidenza della malattia sono stati stabiliti budget di consumi per categoria specialistica:

- Farmaci Psoriasi
- Farmaci per Artrite reumatoide
- Farmaci per Epatite B
- Raccomandazioni GREFO in campo oncologico

Sono costantemente aggiornati gli specifici data-base già istituiti per il monitoraggio delle terapie con farmaci specialistici soggetti a P.T. di Centri autorizzati:

- Farmaci per complicanze di pazienti in emodialisi (paracalcitolo, cinacalcet e lantanio carbonato)
- Antibiotici: Daptomicina, Tigeciclina, Linezolid
- Ziconotide per via intratecale nel controllo del dolore cronico intrattabile
- Farmaci esteri (idrocortisone-fludrocortisone-propyl ecc.)
- Farmaci erogabili ai sensi della L.648 con successivi aggiornamenti
- Teriparatide per osteoporosi secondo nota 79
- Farmaci innovativi con specifico monitoraggio AIFA: antiasmatici (omalizumab), neurologici (natalizumab e fingolimod), farmaci osteoposi (denosumab), antireumatici (tocilizumab), oftalmici (ranibizumab)
- Sulla riduzione di prescrizione di farmaci Inibitori della Pompa Protonica per l'anno 2012 sono stati assegnati alle UU.OO. obiettivi di calo di utilizzo.

A tal fine è stato istituito un "Gruppo Appropriatelyzza" multidisciplinare (clinici, farmacisti, farmacologo, biostatistico). Sono stati effettuati n. 3 incontri del Gruppo, con coinvolgimento dei professionisti clinici cardiologi, urologi, internisti.

Oltre agli Inibitori della Pompa Protonica (PPI) sono stati analizzati i consumi e spesa di statine e farmaci per l'ipertrofia prostatica benigna, confronti con la media RER e valutazione delle prescrizioni alla dimissione.

Sono stati elaborati report di analisi delle quote di farmaci a brevetto scaduto sul totale dei farmaci.

PPI:

- Elaborazione documento di indirizzo sull'impiego dei PPI in ospedale e sui principali eventi avversi.
- Audit nei reparti di Medicina Interna, Medicina d'Urgenza e Ortopedia (valutazione prescrizione PPI alla dimissione in conformità alle Note AIFA 1-48), con presentazione/trasmisione dei risultati alle Unità Operative coinvolte
- Effettuati n. 7 incontri nelle 6 U.O. di Medicina Interna e nella U.O. Medicina d'Urgenza di Rimini

Il risultato dell'attività ha portato a:

Consumo interno ospedaliero

	Unità posologiche (Fonte Controllo di Gestione)			
	Anno 2011	Anno 2012	Diff 2012 vs 2011	Diff % 2012 vs 2011
PPI os	180.768	151.256	-29.512	-16,33%
anti-H2 os	30.680	34.340	3.660	11,93%
PPI + anti H2 os	211.448	185.596	-25.852	-12,23%

La rivisitazione delle linee di indirizzo nell'utilizzo di antibiotici in profilassi preoperatoria e l'attento monitoraggio ha fatto sì che già dal 2011 si evidenziasse una diminuzione del loro utilizzo, modalità che si sono perseguite anche nell'anno 2012; stanno partendo le rilevazioni dei consumi per UU. OO. per giornate di degenza.

Le registrazioni riguardanti i farmaci che prevedono l'accesso a "registri AIFA" è considerato un vincolo per l'utilizzo; l'Azienda ha partecipato al progetto regionale di "Recupero economico dei rimborsi correlati al Registro Onco Aifa ed ha raggiunto la quasi totalità dei rimborsi economici (95 %).

Il progetto di realizzazione del **Laboratorio di Allestimento delle Terapie Antitumorali** è stato quasi completato, manca la presa in carico di alcune terapie del DH oncologico di Novafeltria e della Oncologia ed Ematologia degenze.

Gli allestimenti realizzati dal laboratorio, nell'anno 2012, risultano essere 20.580 (di cui 246 sperimentali); naturalmente all'interno della rete oncologica è vincolante la standardizzazione di criteri tecnici ed organizzativi, il monitoraggio dell'uso dei protocolli di trattamento, di modalità per evidenziare le interazioni e le tossicità dei medicinali manipolati.

Sull'attività di Farmacovigilanza è stato avviato il progetto: "Sviluppo di una Rete Regionale integrata di Farmacovigilanza finalizzata a migliorare la sicurezza del paziente oncologico"

Nell'anno 2012 si evidenziano i dati relativi alle segnalazioni di ADR relative ai farmaci oncologici/ematologici con particolare riferimento a quelli innovativi presenti nell'elenco dei farmaci sottoposti a monitoraggio AIFA e a monitoraggio intensivo, rispetto all'anno 2011.

	ANNO 2011	ANNO 2012
	N° ADR Oncologiche	N° ADR Oncologiche
I Semestre	6	15
II Semestre	9	17
Totale ADR	15	32

E' stata resa operativa la "Procedura Regionale per la Gestione Clinica dei Farmaci e si è formalizzato un gruppo di lavoro congiunto con l'Azienda USL di Forlì che lavorerà all'inserimento delle informazioni presenti nella scheda proposta dal Gruppo Regionale Rischio Clinico sulle tematiche relative alla ricognizione e riconciliazione della terapia farmacologica.

Area Vasta Romagna

Nell'anno 2012 è stata trasferita nel magazzino Centralizzato di Pievesestina l'acquisizione di tutti i farmaci non a temperatura controllata; tutte le UU.OO. e servizi ospedaliero e territoriali sono stati attivati con una richiesta informatizzata on-line e riforniti direttamente dal magazzino centralizzato.

Tutti i reparti sono stati dotati di un armadio farmaceutico informatizzato che ha permesso di tenere controllata la scorta e il riordino dei farmaci.

Il valore della scorta di Magazzino Farmacia Rimini è passato da un dato pari a 4.300.451€ , dato al 31 Dicembre 2011 a 1.823.000 € al 31 Dicembre 2012 2012.

Come per i farmaci anche per i Dispositivi Medici vengono monitorati i consumi e relativi costi, in modo particolare per quelli innovativi ed a alto costo. Per l'utilizzo di nuovi prodotti è indispensabile l'approvazione della CADM. Con regolarità viene implementato il flusso DIME e le anagrafiche sono in linea con le indicazioni regionali. E' completato il repertorio e nel 2013 sarà pubblicato sul sito dell'Azienda.

PIANO DEGLI INVESTIMENTI – ASSISTENZA OSPEDALIERA - INTERVENTI OPERE MURARIE
(Investimenti in corso di realizzazione oppure con progettazione esecutiva approvata)

Ospedale Infermi DEA (Rimini nuovo DEA Ospedale) -

L'intervento prevede la costruzione di un nuovo fabbricato (4° lotto), da ubicarsi nell'area cortilizia antistante il lato sud del monoblocco, che viene realizzato a sette piani, n. 5 piani (seminterrato, rialzato, smistamento, primo e secondo) "finiti" e n. 2 piani (terzo e quarto) al "grezzo", mantenendo la struttura portante, fondazioni, pilastri, travi dimensionati, al fine di consentire secondo la normativa vigente il completamento a nove piani in successivi anni come previsto nel progetto, costituito da:

1) Progetto e costruzione DEA	euro	42.160.557,45
2) Acquisto area	euro	825.260,55
3) Reparto degenza 18 p.l. dozzinanti	euro	2.014.182,00
Costo presunto Totale	euro	45.000.000,00

Importo complessivo previsto euro 45.000.000,00 così finanziata:

- 17.043.077,66 euro programma ex art. 20 legge 67/88, 2° triennio;
- 2.014.182,00 euro programma libera professione intramuraria, ex art. 20;
- 5.841.422,50 euro Delib. Regionale n° 483/03 e Delib. Regionale n° 1213/06.
- 20.101.317,93 euro proventi dalla alienazione di immobili o da mutui;

Per quanto riguarda l'edificio principale l'intervento si è completato nel corso del 2011 (già a partire dal 2010 erano stati eseguiti i primi collaudi strutturali ora terminati mentre quelli funzionali hanno accompagnato tutta l'esecuzione dell'opera). L'Azienda, per ragioni di tipo sanitario, ha rivisto la programmazione di alcuni interventi di questo progetto in particolare ha ritenuto di rinviare la realizzazione dell'edificio di ingresso, stante le interferenze su altri servizi (uffici e magazzini farmaceutici), ad altro momento, mentre ha dato corso alla sistemazione di alcuni percorsi di collegamento tra la nuova struttura ed il vecchio ospedale, ritenuti strategici per la logistica della prima fase di avvio del DEA, infine si è valutato anche strategico sotto il profilo della sicurezza mettere da subito in comunicazione la parte della vecchia struttura con il nuovo corpo di fabbrica "adeguato sotto il profilo sismico" in modo da consentire un ampliamento in sicurezza delle vie di esodo.

Da evidenziare che nel corso del 2012 si è trasferito nel nuovo edificio il servizio di Pronto Soccorso, la Medicina d'Urgenza ed il Servizio di Rianimazione.

Somma spesa a tutto il 2012 complessivi euro 44.850.000,00

Spesa prevista per il 2013 euro 150.000,00 fin. Az – Alienazioni/Mutuo;

COMPLETAMENTO DEA OSPEDALE INFERMI DI RIMINI. Completamento Lavori Complementari 5° e 6° Piano (ottavo e nono livello), completamento parziale parti comuni 4°, 5°, 6° piano nuovo fabbricato Dea Osp Rn -

L'Azienda durante la realizzazione del Dipartimento Emergenza Accettazione, ha inoltre dato corso alla realizzazione di ulteriori di piani, il 5° e 6° (livello ottavo e nono) avviato il procedimento previsto all'ex-art.57, comma 5, D.lgs 163/2006 - lavori complementari – Questi lavori sono stati completati nel 2011 nella parte involucro ed internamente al rustico nello stesso periodo di completamento della prima fase. La predetta condizione oltre a consentire una prima concreta ed adeguata risposta alle criticità sulla vecchia struttura (in materia sismica) ha consentito in sicurezza il trasferimento dall'Ospedale esistente dei reparti ai primi livelli.

Sono in corso interventi di completamento dei piani 4°, 5°, 6° piano (settimo, ottavo e nono livello) e copertura della galleria di collegamento tra il fabbricato Dea ed il corpo Monoblocco

Il completamento dei successivi tre livelli è previsto in tempi successivi e con contributi ex art. 20 IV fase secondo stralcio, in corso di definizione.

In questo intervento viene ricompreso anche l'intervento di "Opere di tutela idraulica dell'area dell'Ospedale "Infermi" di Rimini che costituiscono parte di un più ampio programma che vede uniti il Comune di Rimini e l'Azienda Usl di Rimini nel comune obiettivo di porre in sicurezza idraulica l'area dell'ospedale "Infermi" di Rimini e le aree limitrofe a seguito di fenomeni meteorologici di alta intensità, verificatisi con sempre maggiore frequenza negli ultimi anni, che hanno messo in allarme la struttura sanitaria di Rimini ed il quartiere circostante, imponendo di individuare procedure di allerta e stato di crisi in ragione della presenza, nei locali interrati dell'ospedale "Infermi", di impianti il cui regolare funzionamento è indispensabile per lo svolgimento delle attività della struttura ospedaliera.

L'Azienda USL, di concerto con la Direzione Infrastrutture Mobilità ed Ambiente del Comune di Rimini e con il Consorzio di Bonifica della Provincia di Rimini, ha provveduto a far redigere un progetto complessivo delle suddette opere che ne prevede la realizzazione in due lotti, dei quali il primo, di mc. 4.000, per le esigenze di tutela della struttura ospedaliera da eseguirsi a carico della AUSL di Rimini - esso comprende anche opere propedeutiche per il 2° lotto.

Tale intervento è stato avviato negli ultimi mesi dell'anno 2012.

In questa prima fase l'Azienda ha fatto ricorso a proprie risorse.

Somma spesa a tutto il 2012 complessivi euro 5.815.000

RIMINI DEA ADEGUAMENTO AMPLIAMENTO

Completamento Interno Fabbricato Dea OspedaleRn 3° Piano rep. Cardiologia –

Nell'ambito del progetto DEA si era prevista la realizzazione di due piani al grezzo, che successivamente, in relazione alle ulteriori opere complementari sono divenuti 4 livelli.

Tale intervento si colloca all'interno del fabbricato Dea dell'ospedale Infermi di Rimini realizzato nelle sue parti principali con l'intervento "Edificio di ampliamento Dea e galleria di ingresso e collegamento" e riguarda il completamento interno edile ed impiantistico del piano 3° del fabbricato DEA per la collocazione del reparto di Cardiologia, dell'UTIC e del servizio di Emodinamica ed Elettrofisiologia.

Sono compresi, inoltre, interventi di completamento degli impianti a servizio del piano 3°, già in parte realizzati, nel piano 2° (piano tecnico) e di completamento delle scale e dei collegamenti al Monoblocco fino al piano in oggetto.

Completate le fasi di progettazione è stata espletata la gara d'appalto. E' previsto l'inizio dei lavori primi mesi dell'anno 2013

Spesa prevista euro 5.000.000,00 - Finanziamento regionale **intervento n. 307 "Adeguamento del progetto di ampliamento DEA ospedale di Rimini per l'integrazione con l'area direzionale, assistenziale e dei servizi territoriali ed ospedaliari"** - deliberazione dell'Assemblea Legislativa della Regione Emilia-Romagna n. 601 del 05 ottobre 2004 con la quale è stato approvato l'"Aggiornamento del programma regionale di investimenti in sanità approvato dal Consiglio Regionale con delibera n.483 del 28 maggio 2003.;

Spesa sostenuta anno 2012 euro 142.156,49

Intervento Reparti Oncologia DH RISTRUTTURAZIONE ED ADEGUAMENTO DAY – HOSPITAL ONCOLOGICO OSPEDALE INFERMI DI RIMINI -

Il progetto di "Ristrutturazione ed adeguamento Day-Hospital Oncologico Ospedale Infermi di Rimini" si è sviluppato per dare risposta alle esigenze sanitarie e allo sviluppo dell'attività di oncologia Day Hospital attualmente svolta in locali non sufficienti e non adeguati alle necessità funzionali in continua evoluzione. La ristrutturazione del Day Hospital Oncologico prevede l'adeguamento e la messa a norma impiantistica, antincendio, strutturale e la creazione di nuovi spazi secondo i bisogni e gli obiettivi dell'Azienda tenendo in considerazione i nuovi parametri di umanizzazione e comfort di tipo alberghiero oltre che l'adeguamento ai requisiti minimi per l'autorizzazione e l'accreditamento nel rispetto delle indicazioni regionali.

Con deliberazione dell'Assemblea Legislativa della Regione Emilia-Romagna n. 185 del 22 luglio 2008 "Approvazione del quinto aggiornamento del programma regionale di investimenti in sanità, ai sensi dell'art. 36 della L.R. 38/2002 e contestuale approvazione del programma straordinario di investimenti in sanità, ex art. 20 della legge 67/1988 – IV fase", vengono approvati vari interventi, tra i quali gli interventi riportati nell'Allegato H "Programma straordinario di investimenti in sanità ex art. 20 L.67/88- IV fase", dove è indicato per l'Azienda USL di Rimini l'intervento H 44 "Ristrutturazione ed adeguamento Day-Hospital Oncologico Ospedale Infermi di Rimini", il cui finanziamento a carico delle risorse statali/regionali risulta essere di euro 1.300.000,00 (euro 1.225.000,00 risorse statali, euro 65.000,00 5% regionale).

Il progetto di "Ristrutturazione ed adeguamento Day-Hospital Oncologico Ospedale Infermi di Rimini" prevede la ristrutturazione degli ambienti ora dedicati al Servizio di Rieducazione Funzionale (Palestra per Rieducazione Fisica, Area per Terapia Fisica, studi medici) e degli spazi utilizzati dal laboratorio NAT al piano rialzato dell'edificio denominato "Piastra" dell'Ospedale Infermi. L'intervento sarà svolto in 2 FASI distinte, in modo tale da rendere il reparto perfettamente operativo al termine della prima fase.

La FASE 1 riguarda sostanzialmente l'area destinata alle degenze del DH Oncologico e tutti i relativi servizi a supporto dello stesso; tale intervento sarà finanziato mediante fondi di cui alla Delibera di Giunta Regionale n.2374/2008.

La FASE 2 riguarda invece gli ambulatori del DH Oncologico mediante finanziamento dell'Azienda USL di Rimini.

Il Quadro Economico complessivo previsto è di euro 2.280.000,00 articolato in:

Importo Lavori euro 1.488.669,23 (di cui oneri per la sicurezza pari ad euro 29.773,38);

Arredi ed Attrezzature euro 425.000,00;

Somme a disposizioni euro 366.330,77;

Il Quadro Finanziario dell'intervento risulta il seguente:

- euro 1.300.000,00 con risorse statali/regionali (euro 1.235.000,00 risorse statali, euro 65.000,00 5% regionale), di cui alla deliberazione dell'Assemblea Legislativa della Regione Emilia-Romagna n. 185 del 22 luglio 2008 (Intervento H 44)

- euro 230.000,00 con risorse aziendali - alienazioni

- euro 750.000,00 con donazioni;

Con deliberazione del D.G. n. 145 del 12.03.2010 è stato approvato il progetto esecutivo dell'intervento "Ristrutturazione ed adeguamento day-hospital oncologico ospedale Infermi di Rimini.". Con deliberazione del D.G. n.718 del 04.11.2010.

Sono in corso le procedure di collaudo dell'intervento.

Spesa sostenuta anno 2012 euro 2.220.000,00

Rimini Ampliamento reparto DIALISI Ristrutturazione 1° Fase Ospedale Infermi (Opere Complementari) -

L'intervento che si articola in due fasi, prevede la ristrutturazione dei locali posti al piano rialzato dell'edificio denominato "Piastra" presso l'Ospedale Infermi di Rimini, posti in adiacenza al reparto attuale ed occupati precedentemente dal Day Hospital Oncologico.

Nel suo complesso l'intervento generale prevede un incremento dei posti letto attuali per il trattamento di Dialisi, necessario per fare fronte alle molteplici esigenze degli utenti ed addetti che, considerata la carenza di posti letto, attualmente si dividono in tre turni quotidiani.

La configurazione finale del reparto di Dialisi sarà formata da due "pettini" della piastra collegati tra di loro, quello in attuazione (prima fase) con 14 pp.ll. + 3 pp.ll. (contumacia) e quello attuale con 14 pp.ll. (seconda fase), dotati di tutti gli spazi di supporto necessari all'attività. L'ambiente di attesa è stato previsto in posizione centrale rispetto alle sale dialisi, opportunamente illuminato ed areato.

All'interno di questo più ampio progetto è stata rivolta particolare attenzione al confort degli utenti, sia in riferimento all'accesso al reparto, sia per quanto riguarda il momento del trattamento di dialisi.

L'intervento in oggetto interessa prevalentemente tutte le opere impiantistiche e di finitura necessarie per il corretto funzionamento del reparto. Gli infissi esterni verranno modificati dove strettamente necessario alla distribuzione interna e per aumentare il grado di comfort dei pazienti durante la terapia. Sono previste opere al piano interrato prevalentemente impiantistiche in quanto saranno collocate in tale piano sia l'unità di trattamento aria, sia il locale centrale di trattamento acqua di Dialisi. L'intervento al piano rialzato ricopre un'area di circa 452,00 mq, mentre al piano seminterrato l'area di intervento è pari a circa 120,00 mq.

Sono in corso le procedure di collaudo dell'intervento. Prima Fase:

Importo complessivo euro 900.000,00 con risorse aziendali - alienazioni

Spesa sostenuta anno 2012 euro 850.000,00

Ristrutturazione Ospedale Santarcangelo di R. Piano 1° ex chirurgia (1° stralcio)- RISTRUTTURAZIONE OSPEDALE DI SANTARCANGELO DI R.

Dopo la conclusione della ristrutturazione delle sale operatorie dell'Ospedale di Santarcangelo di Romagna, si è reso necessario proseguire il programma di interventi di ristrutturazione della struttura ospedaliera in oggetto attraverso l'adeguamento e la messa a norma impiantistica, antincendio, strutturale e la creazione di nuovi spazi secondo i bisogni e gli obiettivi dell'Azienda USL, tenendo in considerazione i nuovi parametri di umanizzazione e comfort e per l'adeguamento alle normative di Autorizzazione e di Accredimento, in coerenza con le indicazioni regionali

Con deliberazione dell'Assemblea Legislativa della Regione Emilia-Romagna n. 185 del 22 luglio 2008 "Approvazione del quinto aggiornamento del programma regionale di investimenti in sanità, ai sensi dell'art. 36 della L.R. 38/2002 e contestuale approvazione del programma straordinario di investimenti in sanità, ex art. 20 della legge 67/1988 – IV fase", vengono approvati vari interventi, tra i quali gli interventi riportati nell'Allegato H "Programma straordinario di investimenti in sanità ex art. 20 L.67/88- IV fase", dove è indicato per l'Azienda USL di Rimini l'intervento **H 45 "Ristrutturazione Ospedale di Santarcangelo di R."**, il cui finanziamento a carico delle risorse statali/regionali risulta essere di euro 550.000,00 (euro 522.500,00 risorse statali, euro 27.500,00 5% regionale);

Dal progetto, "Ristrutturazione dell'Ospedale di Santarcangelo di Romagna", l'intervento è diviso in due zone parte "A" e parte "B" e che i costi di intervento Parte "A" ammontano ad euro 550.000,00 ed che i costi di intervento Parte "B" ammonta ad euro 300.000,00, per un importo complessivo di euro 850.000,00

Il Quadro Finanziario dell'intervento risulta il seguente:

- euro 550.000,00 con risorse statali/regionali (euro 522.500,00 risorse statali, euro 27.500,00 5% regionale) di cui alla deliberazione dell'Assemblea Legislativa della Regione Emilia-Romagna n. 185 del 22 luglio 2008 (Intervento H 45)
- euro 300.000,00 con risorse aziendali - alienazioni – donazioni

I lavori hanno avuto inizio verso la fine del 2011. Sono in corso le procedure di collaudo dell'intervento.

Somma spesa a tutto il 2012 complessivi euro 700.000,00

Adeguamenti funzionali e normativi presidi ospedalieri

Con deliberazione dell'Assemblea Legislativa della Regione Emilia-Romagna n. 185 del 22 luglio 2008 "Approvazione del quinto aggiornamento del programma regionale di investimenti in sanità, ai sensi dell'art. 36 della L.R. 38/2002 e contestuale approvazione del programma straordinario di investimenti in sanità, ex art. 20 della legge 67/1988 – IV fase", vengono approvati vari interventi, tra i quali gli interventi riportati nell'Allegato H "Programma straordinario di investimenti in sanità ex art. 20 L.67/88- IV fase", dove è indicato per l'Azienda USL di Rimini l'intervento **H 46 "Adeguamenti funzionali e normativi Presidi Ospedalieri"**, il cui finanziamento a carico delle risorse statali/regionali risulta essere di euro 5.030.634,78 (euro 4.779.103,04 risorse statali, euro 251.531,74 - 5% regionale).

L'intervento relativo ad adeguamenti funzionali e normativi Presidi Ospedalieri prevede la realizzazione di opere inerenti la sicurezza, l'adeguamento normativo, il risparmio energetico e pertanto si compone di tre stralci funzionali, tenuto conto della compatibilità degli stessi con le specifiche esigenze socio sanitarie:

per quel che riguarda la sicurezza si intende proseguire l'esecuzione delle opere di prevenzione incendi previste nei progetti direttori dell'ospedale Infermi di Rimini e dell'ospedale Ceccarini di Riccione. Per l'ospedale Infermi di Rimini attraverso la realizzazione di una scala di sicurezza e la creazione di una via d'uscita con la conseguente ristrutturazione dell'ecografia che prevede esclusivamente opere interne; Per l'ospedale Ceccarini di Riccione attraverso la realizzazione di due scale di sicurezza e l'adeguamento dei corridoi della parte vecchia;

gli interventi inerenti il risparmio energetico e conseguente adeguamento tecnologico si riferiscono alla trasformazione della centrale termica per passare dalla produzione di vapore alla produzione di acqua calda P.P.O.O. Rimini e Riccione , nonché l'installazione di un impianto di cogenerazione di taglia adeguata per il fabbisogno dell'Ospedale Infermi Di Rimini e di un cogeneratore di taglia adeguata per il fabbisogno dell'ospedale Ceccarini di Riccione e quindi con sole opere interne ed impiantistiche;

Queste ultime valutazioni non contemplano opere di sicurezza idraulica che l'Azienda ha ritenuto di avviare con separata procedura stante la particolare specificità dell'opera.

Con deliberazione del D.G. n. 427 del 25.06.2010 è stato approvato il progetto esecutivo dell'intervento "Adeguamenti funzionali e normativi Presidi Ospedalieri " e il quadro economico e finanziario.

L'intervento "Adeguamenti funzionali e normativi Presidi Ospedalieri" il cui costo previsto complessivo ammonta ad euro 6.400.000,00, si articola nei seguenti lavori:

Realizzazione uscita di sicurezza con ristrutturazione ecografia P.O. Rimini; Scala di sicurezza esterna denominata scale "T" P.O. Rimini; Realizzazione Scale di Sicurezza e lavori antincendio P.O. Riccione; Riqualficazione centrale termica ed installazione cogeneratore P.O. Rimini e P.O. Riccione.

Il Quadro Finanziario dell'intervento risulta il seguente:

- euro 5.030.634,78 risorse statali/regionali (euro 4.779.103,04 risorse statali, euro 251.531,74 - 5% regionale), di cui alla deliberazione dell'Assemblea Legislativa della Regione Emilia-Romagna n. 185 del 22 luglio 2008 (Intervento H 46)

euro 1.370.000,00 con risorse aziendali - alienazioni

I lavori sono in esecuzione, gli stessi seguiranno la tempistica definita nell'ambito del finanziamento,

Somma spesa a tutto il 2012 complessivi euro 4.100.000,00

Interventi sul patrimonio Immobiliare aziendale c/o Comune di Novafeltria -

Dal 2010, a seguito di una normativa dello Stato il territorio della Valmarecchia è entrato a far parte della Regione Emilia Romagna; in conseguenza a questa condizione tutte le strutture sanitarie sono passate di competenza dalla ASUR Marche alla Azienda di Rimini.

In ragione della vetustà del patrimonio trasferito, delle diverse normative regionali, si è avviato un programma di interventi strutturali e di manutenzioni partito già dai primi mesi del 2010.

Nel contempo si è sviluppato in concerto con la direzione sanitaria un primo progetto organico sulle aree più critiche "pronto intervento, punto prelievo ed avis, che in ragione della riorganizzazione delle attività necessitavo di un completo riordine.

Con deliberazione dell'Assemblea Legislativa della Regione Emilia-Romagna n. 29 del 06 dicembre 2010 ad oggetto "Approvazione 7° aggiornamento del Programma regionale di investimenti in sanità (allegato M) e contestuale parziale modifica del 5° aggiornamento (allegato G) e 6° aggiornamento (allegato L). (Proposta della Giunta regionale in data 22 novembre 2010. N. 1777)", è riportato tra l'altro, per l'Azienda USL di Rimini, l'intervento M25 "Interventi sul patrimonio immobiliare Aziendale c/o il comune di Novafeltria" a cui è destinato un finanziamento a carico della Regione Emilia Romagna di euro 1.700.000,00

Con deliberazione del Direttore Generale n. 669 del 10.11.2011 è stato approvato il progetto esecutivo "Interventi sul patrimonio immobiliare Aziendale c/o il comune di Novafeltria" articolato nell'intervento di ristrutturazione primo soccorso, camera calda, sistemazioni esterne e nell'intervento di ristrutturazione per la realizzazione del vano di un nuovo monta lettighe presso l'Ospedale Sacra Famiglia, " il cui costo previsto complessivo ammonta ad euro 2.210.680,00

Il Quadro Finanziario dell'intervento risulta il seguente:

- euro 1.700.000,00 risorse regionali di cui alla deliberazione deliberazione dell'Assemblea Legislativa della Regione Emilia-Romagna n. 29 del 06 dicembre 2010 (Intervento M25)
- euro 510.680,00 con risorse aziendali - alienazioni

Sono in corso di esecuzione i lavori sulla base del crono programma di progetto. Si prevede la conclusione entro il 1° semestre anno 2014

Spesa sostenuta anno 2012 euro 252.000,00

Realizzazione Asilo Aziendale -

Nell'ambito dei programmi volti alla realizzazione di strutture di supporto e servizio alle attività sanitarie è stato programmata la costruzione di un Asilo Aziendale.

L'intervento è stato valutato nell'ambito del programma di potenziamento delle attività sanitarie presso la struttura ospedaliera di Rimini che vede nel completamento del DEA un importante accentramento di funzioni e conseguentemente di operatori.

In relazione alla predetta condizione, al fine di reperire risorse economiche a copertura dell'investimento, l'Azienda ha partecipato al bando per la concessione di contributi finalizzati all'estensione dell'offerta dei servizi educativi per bambini da 0 a 3 anni emanato dalla Provincia di Rimini, in tale circostanza il progetto presentato dalla U.O. è stato giudicato meritevole ed ha ottenuto un contributo di euro 792.075,50.

Il costo complessivo dell'intervento ammonta ad euro 1.970.000,00:

euro 792.075,50 carico Provincia di Rimini

euro 1.177.924,50 risorse aziendali - mutuo

Con deliberazione del D.G. n. 65 del 03.02.2010 è stato approvato il progetto esecutivo dell'intervento "Realizzazione asilo aziendale" ed approvato il relativo quadro economico finanziario.

Con deliberazione del D.G. n. 392 del 17.06.2010 è stata disposta l'aggiudicazione dei lavori. Il contratto d'appalto è stato stipulato in data 27.09.2010; i lavori sono in esecuzione, nel 2011 sono terminate le strutture in elevazione e sono in esecuzione lavori di finiture ed impianti. I lavori sono stati ultimati nell'anno 2012 ed è stato attivato.

Rimini Ristrutturazione Ematologia 6° piano monoblocco Ospedale di Rimini -

L'ampliamento del reparto di Ematologia presso l'Ospedale Infermi di Rimini trova l'ottimale ubicazione al VI piano della scala A, creando una fruibilità diretta ed una efficiente funzionalità con l'attiguo reparto di Oncologia.

L'intervento rappresenta un importante punto di qualificazione della risposta ai bisogni alberghieri dei pazienti e prevede la realizzazione di 6 nuovi posti letto di degenza ordinaria completamente asettici e i relativi spazi di supporto medico, considerando una degenza media di 8 giorni e un tasso di occupazione del 90% si possono trattare 246 pazienti/anno.

Nello specifico, la ristrutturazione prevede il compimento di n. 2 stanze di degenza con n. 2 posti letto ciascuna e n. 2 stanze di degenza con n. 1 posto letto con filtro di collegamento, per un totale di n. 6 posti letto; tutte le stanze sono dotate di servizio igienico. A supporto diretto della zona di cura sono previsti il locale di lavoro infermieri e il locale di lavoro medici con annesso il servizio igienico per il personale. Infine, è previsto un servizio igienico accessibile ai visitatori ed una cucinetta a servizio dell'intero reparto di Oncologia.

Le opere principali consistono nel totale rifacimento di opere edili e finiture interne quali pavimenti, rivestimenti, sottofondi, massetti, controsoffitti, serramenti interni, tinteggiature, il totale rifacimento di impianti elettrici, gas medicali ed impianti idrico-sanitari con l'installazione di un nuovo impianto di trattamento dell'aria per il mantenimento asettico delle camere di degenza.

L'area oggetto di intervento è di mq. 245.

L'importo complessivo dell'intervento, I Fase e II Fase, è di euro 650.000,00 articolato in: importo dei lavori di euro 529.122,00 di cui oneri per la sicurezza di euro 24.855,54 e somme a disposizione di euro 120.878,00.

Risulta finanziato per euro 250.000,00 con "risorse aziendali" (alienazioni) ed euro 400.000,00 con "contributi di altri soggetti", di cui al documento sottoscritto tra l'AUSL di Rimini e RiminiAil Onlus relativo all'accordo per il finanziamento della ristrutturazione della U.O. di Ematologia dell'ospedale Infermi di Rimini, prot. n. 0025119 del 02.03.2012.

Nei primi mesi dell'anno 2013 a seguito di gara d'appalto esperita si inizieranno i lavori.

Interventi di Manutenzione Straordinaria -

Tali interventi sono relativi alle opere che si rendono necessarie per mantenere in buono stato gli edifici e, quindi, sono quelle che servono a sostituire o modificare parti anche strutturali dell'edificio o quelle necessarie a realizzare nuovi impianti, totalmente diversi da quelli esistenti, che vengono eseguiti presso i Presidi Ospedalieri dell'Azienda USL.

Spesa sostenuta anno 2012 euro 5.600.000,00

Ammodernamento tecnologico apparecchiature biomediche reparto rianimazione-

Il tema dell'ammodernamento tecnologico delle apparecchiature biomediche riveste una importanza continua e crescente nelle strutture sanitarie, sia per la necessità di mantenere il parco esistente a livelli adeguati al progresso tecnico scientifico sia per lo sviluppo ed ampliamento del medesimo verso nuove tecnologie e metodiche ed anche nuovi volumi di attività;

Nel caso specifico tali necessità sono particolarmente presenti e sentite all'interno dell'Ausl di Rimini nei confronti dell'area critica della Terapia Intensiva Rianimazione del presidio ospedaliero di Rimini, tanto da comprendere il rinnovo impiantistico e strutturale totale con la realizzazione ex novo di un reparto da dedicare a questa attività nel Dea. Il progetto nasce dall'esigenza di rispondere da un lato alla necessità di un maggior numero di posti letto, dall'altro da quella di adeguare le tecnologie (apparecchiature biomediche – dispositivi medici) allo stato dell'arte.

L'allestimento della terapia intensiva, posizionata al piano smistamento del suddetto dea, rappresenta il completamento operativo della seconda fase del nuovo percorso clinico, dopo lo spostamento delle attività del pronto soccorso e medicina d'urgenza, già attive, e rappresenta il preludio per lo spostamento al piano superiore del Blocco operatorio.

Il progetto prende in considerazione i seguenti aspetti: aggiornamento tecnologico, ampliamento reparto, logistico organizzativo degli ambienti mediante l'inserimento di moderni sistemi pensili per la fornitura di servizi ed il supporto di apparecchiature biomediche secondo criteri di ergonomia ed assistenza, utilizzare tecniche migliorative ed innovative nel campo della ventilazione e monitoraggio dei pazienti, integrazione dati e parametri delle diverse apparecchiature biomediche con il sistema informatico ospedaliero, migliorare la sicurezza di pazienti e operatori e soddisfare un bisogno all'interno del percorso di organizzazione complessivo dell'ospedale Infermi.

Le Aziende a Area Vasta Romagna hanno deciso la redistribuzione del finanziamento "Acquisto attrezzature, tecnologie e arredi per il Polo di Pievesestina" proponendo di assegnare un finanziamento di euro 1.446.825,25 per l'Ausl di Rimini che viene utilizzato per questo progetto approvato con delibera del Direttore Generale n. 709 del 24/11/11. (Intervento N 7 ex L28 Delibera di G.R. n. 1413/2011).

Costo complessivo intervento euro 1.824.680,00 - Finanziamento a carico della regione euro 1.446.855,25

Finanziamento a carico dell'ausl di Rimini euro 377.824,75.

Spesa sostenuta anno 2012 euro 1.824.680,00

(Investimenti in corso di progettazione)

Intervento di ristrutturazione edificio "Piastra" presso Ospedale di Rimini

Il progetto prevede la ristrutturazione (completo rifacimento delle pareti divisorie interne e degli impianti al fine del soddisfacimento dei requisiti di accreditamento) di un'ala dell'edificio dell'Ospedale Infermi di Rimini denominato "Piastra", realizzata nel 1985 e mai sottoposta ad alcun intervento.

Con nota prot. n. 57983 del 05.03.2012 successivamente integrata con nota prot. 95197 del 16.04.2012 è stato chiesto di destinare i finanziamenti degli interventi previsti dalla Delibera di Assemblea Legislativa RER n. 263/09, n. L31 "Acquisto e ristrutturazione locali per sede Nuclei Cure Primarie zona Celle" e n. L33 "Ristrutturazione sedi nuclei cure primarie c/o distretto di Coriano" rispettivamente previsti in euro 884.488,00 e euro 150.000,00 alla realizzazione di un unico intervento denominato "Interventi di ristrutturazione edificio "Piastra" c/o ospedale di Rimini". Con delibera dell'Assemblea Legislativa n. 80 del 19.06.2012 ad oggetto "Approvazione 9° aggiornamento del Programma regionale di investimenti in sanità (Allegato O) e contestuale parziale modifica di alcuni interventi di precedenti programmi regionali (Proposta della Giunta Regionale in data 28.05.2012 n. 680" è stato approvato l'intervento n. 09 finanziato con risorse regionali dsd euro 1.034-488,00

Si prevede l'approvazione del progetto esecutivo nell'anno 2013

Ospedale di Rimini Ristrutturazione Medicina 1

Il reparto di Medicina 1 posto all'interno dell'Ospedale di Rimini nell'edificio denominato Monoblocco, risulta datato e con criticità sotto l'aspetto impiantistico e di funzionalità degli spazi.

Il progetto in oggetto si è sviluppato per dare risposta alle esigenze sanitarie e allo sviluppo delle attività attualmente svolte in locali non sufficienti e non adeguati alle necessità funzionali in continua evoluzione. L'articolazione dell'intervento, infatti, dà risposta alle esigenze emergenti in ambito sanitario caratterizzate dai nuovi parametri di umanizzazione e comfort di tipo alberghiero introdotti dalla Legge Regionale n. 34 del 1998. La ristrutturazione prevede l'adeguamento e la messa a norma impiantistica, antincendio, strutturale e la creazione di spazi funzionali secondo gli obiettivi dell'Azienda e tenendo in considerazione i requisiti minimi della Regione Emilia Romagna per l'autorizzazione e l'accreditamento delle strutture sanitarie;

Nell'ambito del settimo aggiornamento al Programma Regionale di investimenti in sanità, di cui alla deliberazione dell'Assemblea Legislativa della Regione Emilia-Romagna n. 29 del 06 dicembre 2010 "Approvazione 7° aggiornamento del Programma regionale di investimenti in sanità (allegato M) e contestuale parziale modifica del 5° aggiornamento (allegato G) e 6° aggiornamento (allegato L). (Proposta della Giunta regionale in data 22 novembre 2010. N. 1777), si prevede di destinare un finanziamento a carico della Regione Emilia Romagna per la realizzazione di opere previste in precedenti programmi di

investimento tra cui viene è riportato l'**Intervento M24 "Ospedale di Rimini – Ristrutturazione Medicina I"** a cui è destinato un finanziamento a carico della Regione Emilia Romagna di euro 1.769.900,00;

L'importo complessivo euro 2.200.000,00: euro 1.769.900,00 con risorse regionali e per euro 430.100,00 con risorse aziendali/alienazioni; (di cui euro 1.770.000,00 a carico della regione ed euro 430.000,00 a carico dell'Azienda – alienazioni).

Approvazione progetto esecutivo indizione di gara e inizio dei lavori previsti nei primi mesi dell'anno 2013

Realizzazione Capannoni Magazzini Archivi -

L'Azienda al fine di superare le attuali criticità relative ad edifici principalmente in locazione nonché liberare spazi inadeguati e "nobili" posti all'interno delle attuali strutture sanitarie, ha previsto la progettazione e realizzazione di nuovi magazzini ed archivi.

In una prima fase si sono effettuate verifiche di fattibilità finalizzate ad accertare la convenienza nel affidare al mercato dei servizi la costruzione e gestione dell'opera e del servizio; inoltre si è ritenuto strategico accertare se nell'ambito di aree in proprietà e poste nella zona Nord di Rimini con destinazione compatibile sia conveniente avviare in proprio o in leasing la costruzione.

Le predette verifiche oggi si sono dovute confrontare con un mercato immobiliare e delle locazioni in forte crisi e pertanto l'Azienda di fronte a questa condizione particolarmente favorevole sta valutando la convenienza nel reperire sul mercato strutture già presenti ed eventualmente contenere l'investimento per il solo adattamento.

Importo complessivo euro 700.000,00

Spesa prevista 2014 euro 700.000,00 (alienazioni)

Ospedale Infermi Rimini – Parcheggi -

L'esigenza di ampliare i parcheggi esistenti, è conseguente all'impegno dell'Azienda di potenziare con un consistente programma di ammodernamento i servizi dell'Ospedale Infermi; ciò porterà ovviamente ad un crescente aumento dell'utenza, nonché del personale impegnato nella struttura e quindi la necessità di maggiori spazi per la sosta.

E' noto peraltro che, presso la struttura di Rimini, tale condizione è già oggi una criticità, il progetto di ampliare i parcheggi esistenti, si pone pertanto come parziale soluzione al problema, una parte infatti di aree per la sosta sono previste nel PRG del Comune di Rimini che dovrà conseguentemente darvi corso così da superare l'attuale condizione.

In relazione alla tipologia dell'opera ed al fine di non gravare il bilancio dell'Azienda di tutto il costo dell'opera, si è pensato di programmare l'intervento con ricorso a finanza di progetto che consente attraverso la futura gestione di ricavare le risorse per la costruzione.

Nel corso del 2009 si è redatto uno studio di fattibilità; successivamente si è avviato un percorso finalizzato ad individuare soluzioni per consentire la gestione del periodo transitorio, valutato particolarmente critico in ragione dell'occupazione di aree oggi a tale scopo dedicate.

Al fine di superare le criticità conseguenti all'avvio dei lavori che determineranno una diminuzione di spazi esterni oggi destinati alla sosta nel corso del 2011 si sono realizzate nuove aree compensative intorno al presidio ospedaliero di Rimini, questi interventi definiti da un piano strategico che coinvolge l'organizzazione logistica di tutte le strutture Ospedaliere attualmente è in esecuzione. successivamente si darà corso alla esecuzione della struttura su più livelli.

Questo progetto che si inserisce anche in un ambito di riordino complessivo di riordino della mobilità e della sosta nel quartiere ove collocata la struttura sanitaria è in fase di verifica presso gli uffici dell'amministrazione comunale di Rimini.

Inoltre si sono realizzate viabilità interne e nuove al fine di migliorare l'accessibilità in ragione dell'apertura del nuovo Pronto Soccorso.

Importo complessivo delle opere euro 3.700.000,00 finanziamento a carico privati

Intervento previsto all'annualità 2013/2014

Ospedale Ceccarini Riccione – Parcheggi -

L'esigenza di ampliare i parcheggi esistenti presso la struttura ospedaliera di Riccione è stata valutata all'interno del consistente programma di ammodernamento dell'Ospedale Ceccarini; tale opera infatti era già individuata nell'ambito del progetto di ampliamento del nosocomio.

Analogamente alla condizione in cui si trova l'Ospedale di Rimini, si è pensato di programmare all'interno dell'area ospedaliera un intervento con ricorso a finanza di progetto che consente attraverso la futura gestione di ricavare le risorse per la costruzione di un parcheggio pluripiano.

Nel corso del 2009 si è redatto uno studio di fattibilità al fine di determinare l'esatta consistenza in relazione al bacino di utenza; contestualmente occorrerà realizzare la sistemazione di un'area temporanea per la sosta. Nel corso del 2010 a seguito di una demolizione si sono inoltre realizzati alcuni parcheggi a ridosso dell'atrio di ingresso, mentre un altro edificio è ancora utilizzato in ragione della difficoltà legata allo spostamento dei servizi sanitari presenti i cui trasferimenti sono condizionati alla realizzazione del laboratorio d'urgenza inter4no al nosocomio oggi sospeso in attesa dell'assegnazione dei contributi ex art. 20.

Inoltre l'Azienda ha avviato un piano dei parcheggi che coinvolge tutte le strutture ospedaliere, per queste ragioni ed in relazione alla concertazione con l'amministrazione comunale di Riccione l'avvio dell'intervento è stato programmato nel prossimo triennio.

Importo complessivo delle opere euro 2.200.000,00 finanziamento a carico privati

Intervento previsto all'annualità 2014/2015

Completamento Dea Ospedale Infermi di Rimini –

L'intervento, previsto nel Programma Investimenti ex art. 20 IV Fase, 2° stralcio, **intervento AP 69 "Completamento DEA Ospedale di Rimini"**, è stato nei primi mesi dell'anno 2013 rimodulato a seguito di nota del ministero della Salute del 21.01.2013 su richiesta della Regione di cui alla nota prot. n. 24898 del 29.01.2013 e riguarda il completamento dell'edificio di ampliamento DEA e galleria di ingresso e collegamento dell'ospedale "Infermi" di Rimini e pertanto la realizzazione delle opere edili e di finitura interne e delle opere impiantistiche dei piani 4°, 5° e 6°.

Lo stralcio funzionale riguarda il completamento 4 e 5 e permette la realizzazione di 110 posti letto contro i 144 originariamente previsti.

Costo complessivo dell'intervento euro 10.000.000,00

Finanziamento ex art.20 euro 8.171.256,56

Finanziamento della regione euro 430.066,13

Finanziamento Azienda USL euro 1.398.677,31

In data 01.03.2013 è stato sottoscritto l'Accordo di Programma (ex art. 20 L. 67/88, IV Fase, 2° stralcio) da parte di Stato e Regione. Si prevede l'approvazione del progetto entro i primi mesi dell'anno 2014.

"Edificio Dea - Completamento 1° piano – Blocco Operatorio –

Questo intervento consiste nell'allestimento delle nuove otto sale operatorie collocate al piano primo del Dea. L'intervento realizzato in parte nell'appalto precedente, necessita del completamento delle finiture interne e della totale installazione di tutte le attrezzature necessarie al funzionamento dell'attività.

Le opere edili da completare sono: completamento delle tramezzature interne in cartongesso, realizzazione dei controsoffitti, completamento dei massetti e dei sottofondi di pavimento, realizzazione delle impermeabilizzazioni dei bagni, realizzazione dei pavimenti, realizzazione dei rivestimenti in piastrelle ed in teli di pvc, fornitura e posa delle porte interne in legno, completamento fornitura e posa delle porte interne per le sale operatorie, fornitura e posa delle porte tagliafuoco, fornitura e posa dei giunti e coprigiunti e barriere al fuoco, motorizzazione finestre, realizzazione delle tinteggiature.

Gli impianti meccanici da completare sono: Impianto di climatizzazione con installazione di piastre terminali dei diffusori di immissione ed estrazione aria, installazione di bocchette e griglie di immissione ed estrazione aria, realizzazione rete raccolta condensa vapore per le UTA, realizzazione del collegamento dello scarico condensa delle Uta, esecuzione tarature impianto aeraulico, esecuzione prove funzionali ed attivazione della regolazione elettronica, canali di espulsione a tetto; impianto di riscaldamento a radiatori posizionamento dei radiatori e degli organi di intercettazione nei vani scala; impianto idrico-sanitario installazione e collegamento di vari sanitari e rubinetterie; impianto gas medicali completamento impianto, collaudo.

Gli impianti elettrici da completare sono: completamento posa dei quadri elettrici, posa in opera di sistema "Cross" per rete UPS, completamento posa canali elettrici, posa in opera di tutti i conduttori di potenza, di segnali, del cablaggio strutturato e degli impianti di sicurezza, posa in opera di tutte le condutture nei singoli locali composte da tubazioni in PVC o a vista, o sopra il controsoffitto o attraverso le pareti in cartongesso, posa in opera di tutti i collegamenti equipotenziali, posa in opera dei corpi illuminanti in tutta Azienda Usl di Rimini – Bilancio di esercizio 2012 – Relazione sulla gestione

l'area, posa in opera dei frutti e dei quadretti prese in tutta l'area di intervento, posa in opera dei componenti impianti ausiliari tra cui, fonia, trasmissione dati, tv, posa in opera dei componenti impianti di sicurezza tra cui rivelazione incendi, EVAC, posa in opera dei componenti impianto citofonia ingressi sale operatorie, posa in opera dei componenti impianti TVCC su sbarco scale, completamento impianti elettrici atri e filtri scale Y, X, W, V piano primo, oneri per programmazione Impianto rivelazione incendi ed EVAC, oneri per collegamento armadi di rete di piano e per armadi di rete sale operatorie, oneri per collegamento impianti ausiliari centralizzati (tv, tvcc), opere necessarie per l'installazione delle travi attrezzate, dei pensili e delle lampade scialitiche nelle sale operatorie secondo schema ingegneria clinica, opere necessarie per l'installazione delle attrezzate di video ripresa clinica nelle sale operatorie secondo schema ingegneria clinica, opere necessarie per l'installazione di sistemi di monitoraggio e sorveglianza parametri medici secondo schema ingegneria clinica, impianto vivavoce tra aree reparto completo di quota parte alimentatore ed accessori, punti alimentazione finestre motorizzate completi di comando locale e condutture, integrazione quadri elettrici esistenti per nuove alimentazione pensili.

E' in corso di progettazione l'intervento "Edificio Dea - Completamento 1° piano – Blocco Operatorio che si colloca. all'interno del fabbricato Dea dell'ospedale Infermi di Rimini

Costo previsto euro 3.000.000,00 finanziamento euro 2.200.000,00 euro 800.000,00 Risorse Az. alienazioni

Si prevede l'inizio dei lavori nei primi 6° mesi dell'anno 2013.

Acquisizione apparecchiature sale operatorie per nuovo Dea e centrale di sterilizzazione Ospedale Infermi di Rimini -

Per quel che riguarda le attrezzature sarà necessario attrezzare 8 sale operatorie complete di : Tavolo operatorio, Lampada scialitica, Pensili, travi, Sistemi Elettrochirurgia e Chirurgia Ultrasuoni, Sistema Anestesia, Laparoscopia, sistemi Pompe infusione, Radiologici portatili, Monitors prep_risv, Microscopi op., Laser chirurgici, Sterilizzatrici, Sala Gessi, Sistemi tracciabilità, Sistema di integrazione dati ed immagini, Sala Ibrida. I locali della sterilizzazione completi delle seguenti attrezzature: autoclavi, lavaferri, sistemi di tracciabilità, carrelli, lavatrice ad ultrasuoni, sterilizzatrice gas plasma, sterilizzatrici ad acido peracetico.

Sale operatorie - opere	euro 2.200.000,00
attrezzature sale operatorie	euro 7.532.000,00
Sterilizzazione - opere	euro 1.000.000,00
attrezzature	euro 800.000,00
Totale	euro 11.532.000,00

Importo complessivo euro 11.532.000,00

Finanziati con richiesta di mütuo

Sterilizzazione

La nuova sterilizzazione trova collocazione nel piano seminterrato dell'edificio Piastra presso l'ospedale Infermi di Rimini negli spazi attualmente occupati dai magazzini economale e farmaceutico destinati a trasferirsi a Pievesestina. L'intervento in oggetto interessa circa mq. 550.

Il progetto prevede spazi articolati in zone nettamente separate di cui:

- una destinata al ricevimento, lavaggio e confezionamento dei materiali
- una alla sterilizzazione
- una al deposito e alla distribuzione dei materiali sterilizzati

formate da: locali per ricezione, cernita, pulizia e preparazione, zona per la sterilizzazione, filtro per il personale, preliminare all'accesso al deposito dei materiali sterili, locale per il deposito del materiale sterile, locale caposala, locale deposito per il materiale sporco, servizi igienici per il personale.

Le attrezzature da installare saranno autoclavi, lavaferri, sistemi di tracciabilità, carrelli, lavatrice ad ultrasuoni, sterilizzatrice gas plasma, sterilizzatrici ad acido peracetico.

E' in corso la progettazione preliminare delle opere edili ed impiantistiche per un importo complessivo pari ad euro 1.000.000,00 .

3.2 Assistenza Territoriale

A) STATO DELL'ARTE

L'azienda opera mediante 78 presidi a gestione diretta e 110 strutture convenzionate. La tipologia di strutture e il tipo di assistenza erogata sono riassunte nelle seguenti tabelle.

Per le strutture a gestione diretta:

Tipo struttura	Tipo assistenza											
	Attività clinica	Diagnostica strumentale e per immagini	Attività di laboratorio	Attività di consultori o familiare	Assistenza psichiatrica	Assistenza per tossicodipendenti	Assistenza AIDS	Assistenza idrotermale	Assistenza agli anziani	Assistenza ai disabili fisici	Assistenza ai disabili psichici	Assistenza ai malati terminali
Ambulatorio	13	6	4									
Laboratorio												
Strutture residenziali					1				2	11		1
Strutture semi residenziali					2							
Altro tipo di struttura				13	23	2						

Per le strutture convenzionate:

Tipo struttura	Tipo assistenza											
	Attività clinica	Diagnostica strumentale e per immagini	Attività di laboratorio	Attività di consultori o familiare	Assistenza psichiatrica	Assistenza per tossicodipendenti	Assistenza AIDS	Assistenza idrotermale	Assistenza agli anziani	Assistenza ai disabili fisici	Assistenza ai disabili psichici	Assistenza ai malati terminali
Ambulatorio	10	8	5									
Laboratorio												
Strutture residenziali					3	8			24	17		1
Strutture semi residenziali						3			6	22		
Altro tipo di struttura								3				

Gli istituti o centri di riabilitazione convenzionati ex art.26 L.833/78 sono 2, per complessivi 158 posti letto residenziali.

ISTITUTI O CENTRI DI RIABILITAZIONE CONVENZIONATI ex art. 26, Legge n. 833/1978

Situazione al 31/12/2012	Posti letto residenziali
Centro di Riabilitazione "Luce sul Mare" - Bellaria-Igea Marina (RN)	143
Centro di Riabilitazione "Villa Salus" - Rimini	15
	158

Relativamente alla medicina generale, l'Azienda opera mediante 237 medici di base, che assistono complessivamente una popolazione pari a 287.208 unità, e 47 pediatri, che assistono

complessivamente una popolazione pari a 43.361 unità.

Dichiarazione sulla coerenza dei dati esposti con i modelli ministeriali di rilevazione flussi:

MODELLO STS11 Anno 2012	I dati sul numero di strutture a gestione diretta e convenzionate, sulla tipologia e il tipo di assistenza erogata, sono coerenti con quelli complessivamente desumibili dai modelli STS 11
MODELLO RIA11 Anno 2012	I dati sul numero di strutture a gestione diretta e convenzionate ex art 26 L. 833/78 sono coerenti con quelli complessivamente desumibili dai modelli RIA 11
MODELLO S12 Anno 2012	I dati esposti relativi a medici di base e pediatri sono coerenti con quelli complessivamente desumibili dai quadri E e F del modello FLS 12

B) OBIETTIVI DELL'ESERCIZIO RELATIVI ALLA STRUTTURA E ALL'ORGANIZZAZIONE DEI SERVIZI

Le Case della Salute

Il documento di programmazione delle Case della Salute per l'anno 2012 ha sostanzialmente confermato l'attività delle quattro strutture attualmente funzionanti, con previsione anche di alcuni interventi di rimodellamento strutturale e organizzativo e ha delineato una nuova Casa della Salute da realizzarsi nell'Alta Val Marecchia all'interno del Presidio ospedaliero di Novafeltria.

Si è pertanto dato avvio a un tavolo di confronto con i componenti del NCP dell'Alta Val Marecchia per condividere un progetto operativo adeguato alla conformazione geografica di quel territorio in modo da creare le condizioni per centralizzare a Novafeltria le attività sanitarie e socio assistenziali ricomprese nell'ambito delle Cure Primarie senza però depauperare il territorio periferico degli attuali ambulatori medici di medicina generale, oltremodo necessari a fornire adeguata assistenza alla popolazione di quel particolare territorio.

In ogni caso, a prescindere dall'attivazione o meno delle Case della Salute, sono stati attivati progetti e funzioni trasversali oltre che percorsi comuni, quali ad esempio le esperienze di Continuità Assistenziale (CA) in sei ambulatori aziendali (Rimini, Bellaria, Santarcangelo, Novafeltria, Riccione e Morciano) gestiti da medici di CA che sono attivi tutti i fine settimana in orario diurno per facilitare l'accesso ai pazienti con problemi minori senza coinvolgere il sistema dell'emergenza, la gestione attiva dei pazienti diabetici per lo screening delle complicanze, i percorsi di presa in carico specialistica delle patologie croniche cardiologiche, urologiche e pneumologiche.

E' inoltre in corso la realizzazione di progetto di formazione per gli operatori delle Case della Salute per fornire loro una base culturale e professionale alle ipotesi di cambiamento richieste da tali strutture. A tal proposito questa Azienda sta portando avanti un progetto di valorizzazione della medicina del territorio, ed in particolare della specificità del ruolo del MMG rilevabile attraverso l'utilizzo della ricerca-azione a proposito della "medicina della narrazione". Nel 2012 questo progetto ha visto coinvolti 7 NCP con tre focus group ciascuno, per orientare i MMG al passaggio dai NCP alle CDS, evidenziando e condividendo con tutti loro, sia le criticità che i punti di forza del cambiamento richiesto.

I Nuclei di Cure Primarie

L'attività dei 19 NCP nel corso del 2012 si è ulteriormente consolidata attraverso l'impegno dei coordinatori che hanno gestito l'attività del nucleo programmando incontri e audit con il supporto del Dipartimento Cure Primarie in tema di appropriatezza prescrittiva (farmaceutica e specialistica) e di

percorsi/linee guida, favorendo così l'accordo su prassi operative condivise che difficilmente si sarebbero ottenute con indicazioni imposte. Questo lavoro è inoltre stato facilitato dalla realizzazione di un confronto preliminare all'interno di tavoli dedicati previsti nell'Accordo Locale sottoscritto con le OOSS la cui composizione è mista (MMG e Specialisti ospedalieri e territoriali) che ha prodotto di volta in volta percorsi e LLGG condivise che poi sono state diffuse per l'applicazione a tutti i professionisti all'interno dei NCP.

I risultati ottenuti sul fronte dell'appropriatezza, grazie alla metodologia applicata e all'utilizzo dello strumento informatico comune a tutti i MMG (cartella Doctor) con gli applicativi continuamente aggiornati a supporto dell'atto prescrittivo del medico, sono stati soddisfacenti con particolare riferimento agli obiettivi relativi alla prescrizione farmaceutica (incremento percentuale di farmaci a brevetto scaduto) e agli obiettivi di appropriatezza per le richieste di assistenza specialistica (completamento percorso accessi prioritari, razionalizzazione uso della RMN articolare e colonna, percorso senologico).

I Profili di Nucleo che si configurano come strumento privilegiato per migliorare la qualità dell'assistenza sono stati presentati dapprima ai coordinatori di NCP e successivamente a tutti i MMG riuniti in plenaria per addestrarli al loro uso in funzione della realizzazione di audit all'interno dei Nuclei. È stato selezionato nella prima fase l'ambito cardiovascolare per verificare la congruità del trattamento dei pazienti postIMA o scompensati da parte dei MMG di alcuni NCP con la presenza del cardiologo ospedaliero o territoriale.

Nel secondo semestre, nell'ambito dell'applicazione del modello del Chronic Care Model, è stato avviato l'ambulatorio a gestione infermieristica del paziente diabetico per il controllo delle complicanze della malattia, reso possibile dalla realizzazione preliminare del Registro di Patologia Diabetica e dalla partecipazione attiva dei MMG che si sono integrati con la risorsa infermieristica adeguatamente formata per la gestione attiva di questi pazienti.

I percorsi per la presa in carico

a) L'attenzione e l'accoglienza nei confronti delle persone immigrate costituisce un valore importante a cui non solo non ci si vuole sottrarre ma anzi è maturata sempre più la convinzione del valore che sottende questa iniziativa di equità sociale, che necessariamente comporta l'adeguamento dei servizi erogati a favore di queste fasce deboli attraverso opportuni cambiamenti strutturali e organizzativi. Per questo gli operatori che sono maggiormente coinvolti nell'erogazione dell'assistenza agli immigrati hanno partecipato efficacemente al percorso formativo regionale dal titolo "Le nuove dimensioni della relazione di cura in un contesto pluriculturale" traendone importanti sollecitazioni per impostare una modernizzazione del servizio erogato.

b) Nel territorio provinciale in tutti i 19 NCP sono stati individuati e sono operativi lo Psichiatra ed il Medico di Medicina Generale di riferimento. All'interno dei nuclei, oltre ad essere stato adottato il percorso di cura per livelli (modello "Stepped-Care" esplicitato in una procedura dipartimentale), si tengono periodicamente incontri (almeno uno all'anno in ogni NCP) organizzativi e/o su tematiche di interesse comune (nel 2012 si sono affrontati i temi della Psicofarmacologia e della Demenza). Nel corso del 2012, anche a seguito di tutta l'attività formativa e di sensibilizzazione effettuata negli ultimi anni per lo sviluppo di una sempre più efficace collaborazione fra Psichiatria e Medicina di Base per il trattamento di pazienti con problematiche psichiatriche minori, tale collaborazione è giunta a regime ed ha portato all'effettuazione di 812 consulenze verso 674 pazienti. Inoltre, ogni anno viene organizzato un evento formativo congiunto fra professionisti del Dipartimento Salute Mentale e Dipendenze Patologiche e del Dipartimento Cure Primarie. Nel 2012 è stato realizzato un seminario formativo sul tema "Adolescenza: tra normalità e patologia" cui hanno

partecipato 300 fra psichiatri, MMG, medici di guardia PFN, PLS, psicologi. Nel corso del 2012, si è provveduto anche ad individuare il neuropsichiatra di riferimento per tutti i NCP (due NPI si dividono i 19 nuclei).

c) Per l'applicazione dei modelli organizzativi di gestione della patologia cronica, questa Azienda ha individuato quale priorità la malattia diabetica e ci si è attivati per realizzare dapprima il Registro provinciale di patologia, periodicamente aggiornato con il contributo dei MMG e, in successione, si è avviato l'ambulatorio a gestione infermieristica a chiamata attiva dei pazienti segnalati dal MMG per la gestione delle complicanze. Il progetto sta interessando in progress tutti i NCP/CDS dell'Azienda con una alta percentuale di adesione dei soggetti chiamati attivamente che, oltre a essere screenati dal case manager infermieristico e rinviati al MMG per la gestione delle eventuali complicanze, sono anche reclutati per un programma di educazione sanitaria finalizzato ad arginare il più possibile aggravamenti della loro patologia.

Per la gestione integrata del paziente con scompenso cardiaco nel corso dell'anno si è preparato il terreno all'applicazione del modello, utilizzando a livello di NCP i Profili di Nucleo specifici per sondare il corretto trattamento di questa tipologia di pazienti e si sono svolti diversi incontri/audit nei NCP in collaborazione con cardiologi ospedalieri e territoriali che hanno permesso di vagliare criticamente l'operato dei MMG rispetto al trattamento dei loro assistiti, per essere in grado di impostare un graduale miglioramento della qualità dell'assistenza erogata dal medico di famiglia.

In ordine alla delibera Regionale che prevede di dare impulso al percorso di implementazione alla prevenzione delle malattie cardiovascolari nei pazienti post IMA/SCA promuovendo incontri di audit tra MMG e cardiologi utilizzando i Profili di NCP, sono stati svolti nel 2012 numerosi incontri all'interno degli NCP con i cardiologi ospedalieri e territoriali, finalizzati alla valutazione delle prassi cliniche e terapeutiche nei pazienti post IMA. In particolare sono stati svolti in 9 NCP un incontro sull'uso delle statine e dei betabloccanti in prevenzione secondaria, mentre in 4 NCP è stato svolto un secondo incontro utilizzando in aggiunta gli indicatori contenuti nei Profili di NCP regionali.

Salute Mentale

1) Presso l'Azienda USL Rimini è attivo già dal 2008 un Percorso Aziendale **Disturbi del Comportamento Alimentare (DCA)** per la prevenzione, la diagnosi ed il trattamento di pazienti affetti da disturbi del comportamento alimentare. La metodologia di intervento è quella del team multidimensionale, organizzato per dare risposta ai differenti livelli di complessità ed intensità nelle diverse fasce di età. L'équipe è composta da diversi professionisti dell'area Psi e dell'area Soma: psichiatra, neuropsichiatra, psicologo, medico nutrizionista e pediatra. I professionisti lavorano sul territorio e incontrano il paziente DCA nel loro abituale contesto operativo. Il coordinamento viene realizzato regolarmente a cadenza mensile e negli incontri dell'équipe (Gruppo Tecnico) sono messe a tema sia problematiche organizzative e di monitoraggio del percorso, sia discussioni cliniche sui casi. Inoltre, i professionisti si incontrano sul caso specifico per la discussione ed il confronto, attivando mini-équipe di verifica e condivisione delle scelte operative.

Il Dipartimento di Salute Mentale e Dipendenze Patologiche, nell'ambito del Percorso Aziendale DCA per la prevenzione, la diagnosi ed il trattamento di pazienti affetti da disturbi del comportamento alimentare, ha sviluppato diverse collaborazioni con altri servizi operanti sul territorio al fine di integrare le competenze specialistiche dei professionisti coinvolti nel processo.

In particolare: MMG, PLS, NPI, SIAN, CSM, Programma di Psicologia, UO Medicina Interna e Angiologia - Ospedale Ceccarini di Riccione, Reparto Psicopatologia dell'Adolescenza Ospedale di Rimini, Reparto di Pediatria Ospedale di Rimini, Casa di Cura Villa Maria Luigia (Parma). Per la cogestione dei pazienti con problematiche DCA con questi Servizi e professionisti sono state definite specifiche interfacce, protocolli e procedure. Nel corso del secondo semestre 2012 ha preso avvio su tutti i nuovi pazienti afferenti al percorso il processo per la valutazione degli esiti del trattamento attraverso la somministrazione in ingresso, in itinere (a distanza di 6-12 mesi) e alla dimissione degli strumenti standardizzati individuati (CORE-OM ed EDI 3).

2) Per quanto riguarda il **Centro autismo**, l'attività hub Area Vasta Romagna è stata mantenuta attraverso:

- Continuazione organizzazione incontri di equipe clinici e organizzativi tra Hub e Spoke Area Vasta Romagna
- Continuazione incontri ristretti con i singoli Spoke in occasione di valutazioni e controlli di utenti con ASD inviati all'Hub
- Organizzazione attività formativa congiunta tra Hub e Spoke di Area Vasta Romagna (formazioni interne ed esterne).
- Continuazione dell'attività di consulenza agli spoke di Area Vasta.
- Monitoraggio della sperimentazione del protocollo diagnostico (sono stati compilati 22 protocolli nel primo semestre 2012, come da indicazione regionale per tutti i nuovi utenti 0-7 anni arrivati al Servizio).

A livello aziendale:

- Mantenimento numero ore settimanali dedicate ad attività cliniche /funzionamento organizzativo del Team Spoke
- Mantenimento delle modalità di valutazione, trattamento, presa in carico (rispetto alla presa in carico delle famiglie degli utenti è stato predisposto uno sportello libero di ascolto attivo a partire da luglio 2012 per 2h/settimanali)
- Mantenimento delle modalità di collaborazione con Ospedale, Psichiatria ed Handicap sociale/adulto (e con altri Servizi inter-aziendali) e consolidamento delle procedure di raccordo già approvate (Presidi Ospedalieri, Servizi per adulti, Consultorio familiare)
- Mantenimento della collaborazione con Cooperative, Comuni, USP, Associazioni volontariato, Università ecc. per la prosecuzione di alcuni progetti e l'inserimento di nuovi.
- Mantenimento delle collaborazioni con l'Associazione Riminiautismo.
- Monitoraggio dell'attività dei Pediatri di libera scelta e dell'utilizzo della CHAT.
- Continuazione delle attività di valutazione, trattamento, consulenza e supervisione nelle modalità indicate dal PRI-A e rivolte a utenti (di tutte le fasce di età), famiglie, scuole di ogni ordine e grado, Centri Diurni/semi-residenziali, operatori e tecnici della riabilitazione
- Organizzazione di attività formativa come Spoke

3) Nell'ambito dei **Disturbi specifici dell'apprendimento (DSA)** è stata individuata una struttura per la diagnosi specialistica di secondo livello dei DSA: CRIMEDA, sono state adeguate l'equipe del CRM/DSA/ADHD con l'acquisizione di personale dedicato e la procedura che definisce il percorso. In attesa di un decreto attuativo in materia l'Azienda collabora con l'Ufficio Scolastico Provinciale fornendo supporto e consulenza circa i programmi di screening DSA attivati in autonomia dalle scuole.

4) In merito alla **presa in carico degli utenti psichiatrici che hanno raggiunto un'età superiore ai 75 anni o sono affetti da altre gravi patologie invalidanti**, l'Azienda ha operato con le seguenti modalità:

- ✓ utilizzo dell'UVM della psichiatria per la valutazione preliminare dei soggetti ascrivibili alle categorie indicate;
- ✓ invio di richiesta di valutazione congiunta ai servizi competenti (Anziani e Disabilità Fisica) attraverso i protocolli operativi condivisi già in essere;
- ✓ a seguito di valutazione, riattribuzione delle diverse situazioni, a seconda delle disabilità e dei bisogni emersi, secondo tre diverse classi:
 - utenti che restano in carico al Dipartimento Salute Mentale e Dipendenze Patologiche;
 - utenti con progetto condiviso;
 - utenti con presa in carico da parte dei servizi anziani o per la disabilità fisica (con eventuale consulenza per gli aspetti inerenti le problematiche psichiatriche).

5) La **continuità assistenziale** per utenti in carico alla Neuropsichiatria infantile verso il Dipartimento Salute mentale al compimento della maggiore età è garantita dalla procura dipartimentale PD.06.000.DSM.DIR - Passaggio 18 anni.

Le Dipendenze Patologiche

Il territorio provinciale presenta una ricca offerta di strutture sanitarie pubbliche e private accreditate per l'accoglienza, la diagnosi ed il trattamento delle dipendenze che assicurano una proposta di cura diversificata: farmacologica, socio-riabilitativa, psicologica e/o psicoterapica. Sono infatti presenti 4 sedi ambulatoriali così ubicate: uno presso l'Ospedale Sacra Famiglia di Novafeltria rivolta ai cittadini dell'Alta Val Marecchia, uno nel Distretto di Riccione rivolta ai cittadini ivi residenti, uno nel Distretto di Rimini rivolta ai cittadini della Provincia di Rimini con problematiche di uso di alcol e tabacco ed un'altra rivolta, nello specifico, ai cittadini con problematiche da uso di sostanze illegali e ai soggetti con dipendenze comportamentali quale il gioco d'azzardo. Su tutto il territorio infatti è attiva una équipe multidisciplinare dedicata alla prevenzione e cura del giocatore d'azzardo patologico e si occupa delle problematiche che investono il giocatore, la sua famiglia e il contesto sociale.

Altro punto di forza dei percorsi terapeutici rivolti ai tossicodipendenti e agli alcolisti è costituita dall'offerta di assistenza residenziale e semiresidenziale fornita dalle strutture del privato sociale accreditato, che forniscono un totale di 154 posti ospite, di cui 107 a regime residenziale e 47 semi-residenziali, con un rapporto di 7,1 posti letto ogni 10.000 residenti di età compresa tra i 15 e i 64 anni. La dotazione complessiva di posti letti convenzionati presso le strutture di assistenza rappresenta un aspetto dell'offerta dei servizi dedicati alle dipendenze assolutamente peculiare per entità e capillarità distributiva. I servizi dipendenze patologiche inviano i soggetti nelle strutture del territorio di Area Vasta Romagna (composto

dalle Aziende USL di Ravenna, Forlì, Cesena e Rimini), privilegiando prioritariamente le strutture del territorio provinciale che operano in forte sinergia con i servizi territoriali.

Oltre a quanto sopraccitato, sul territorio è presente una equipe che espleta la propria attività all'interno della Casa Circondariale di Rimini. Tale equipe, su segnalazione del medico di assistenza primaria (MAP), accoglie le persone detenute tossico/alcol-dipendenti garantendo loro le seguenti attività: osservazione e diagnosi e la presa in carico del paziente. In accordo con il SerT di residenza dell'utente e/o l'UEPE viene individuato il percorso terapeutico più idoneo che può essere svolto all'interno del carcere e/o sul territorio. Infatti, presso la Casa Circondariale di Rimini, sono presenti sia una sezione detentiva dedicata ai soggetti con disturbo da uso di sostanze (Sezione Cassiopea) sia una sezione trattamentale a custodia attenuata (SeATT Andromeda).

Complessivamente nel corso del 2012 le persone che hanno fruito dei servizi/prodotti sono state 2.560. Nonostante la flessione registrata negli ultimi anni, continua a mantenersi alquanto elevata la quota di utenti in trattamento per uso/abuso/dipendenza da sostanze (droghe, alcol, tabacco) e/o per gioco d'azzardo.

Composizione dell'utenza dei Servizi per le dipendenze dell'AUSL di Rimini (Anno 2012, variazioni % su 2008).

Indicatori	2008	2012	Var. % 2012/2008
Totale utenti con progetto terapeutico (in carico)	1581	1511	-4,4
Tossicodipendenti	1018	933	-8,3
Alcoldipendenti	389	406	4,4
Tabagisti	128	116	-9,4
Giocatori d'azzardo	31	48	54,8
Altri utenti	15	8	-46,7
Totale utenti provvisori nuovi (ancora senza progetto terapeutico)	534	408	-23,6
Problematiche connesse con droghe e /o farmaci	305	218	
Problematiche connesse con l'alcol	131	138	
Problematiche connesse con il tabacco	42	28	

Unitarietà e omogeneità dei percorsi di cura delle persone con disabilità

Nella gestione dei percorsi di presa in carico delle persone con disabilità l'attività dell'Unità di Valutazione Multidimensionale istituita ai sensi della DGR 1230/2008 ha svolto un ruolo determinante per

l'individuazione dei bisogni e l'elaborazione del progetto assistenziale. Tale metodologia di lavoro ha promosso fortemente, partendo dall'inquadramento della problematica sanitaria e della prognosi funzionale, un approccio di presa in carico integrato e personalizzato. Diverse situazioni, per la loro intrinseca complessità o per la presenza di quadri misti (problematiche connesse all'area psichiatrica, delle dipendenze patologiche ecc.), hanno richiesto il coinvolgimento valutativo e progettuale di più Servizi specialistici con un grosso lavoro di concertazione e di presa in carico congiunta.

Inoltre per le persone che vivono al domicilio con gravissime disabilità acquisite secondarie a patologie neuromuscolari è proseguita l'attività di un modello organizzativo che prevede il coordinamento da parte di un'infermiera case manager con la gestione informatizzata dei dati relativi ai dispositivi elettromedicali presenti al domicilio e degli accessi dei singoli specialisti coinvolti nella gestione delle specifiche problematiche sanitarie di questo particolare target di utenza.

Nella realtà provinciale, inoltre, viene svolta una funzione di regia da parte del Servizio strutture residenziali e semi-residenziali nei confronti delle Strutture socio-sanitarie accreditate e/o convenzionate finalizzata a favorire lo sviluppo di processi operativi omogenei (Coordinamento "Rete Centri").

Accoglienza e presa in cura di donne e bambini vittime di violenza e/o maltrattamento

L'Azienda USL di Rimini è stata rappresentata nel Tavolo Regionale sulla costruzione delle linee guida per il contrasto alla violenza alle donne ed ha portato il proprio contributo con la presentazione della attività del Progetto Dafne, progetto di contrasto alla violenza contro le donne. In particolare ha contribuito a presentare le metodologie utilizzate per il "lavoro di rete" quale strumento principale per l'accoglienza e la presa in carico delle donne vittime di violenza, l'integrazione sociale e sanitaria, con la definizione dei percorsi/protocolli sanitari e sociali.

La rete che costituisce il Progetto Dafne a livello locale comprende: servizi sanitari e socio-sanitari dell'Azienda USL quali Consultorio Familiare, Tutela Minori, Pronto Soccorso, U.O. Ginecologia, UO Centro Salute Mentale, UO SERT; n. 7 Sportelli Sociali dei Comuni della Provincia di Rimini; Provincia di Rimini, Associazioni del territorio, Forze dell'Ordine. L'Azienda ha partecipato al tavolo regionale sulla costruzione delle linee guida per il contrasto alla violenza sui minori.

Assistenza Specialistica Ambulatoriale

Appropriatezza

Nel 2012 l'Azienda ha messo in campo azioni mirate a tale scopo, con il coinvolgimento dei professionisti ospedalieri e territoriali e dei Medici di Medicina Generale, in particolar modo sul tema della corretta compilazione delle richieste di prestazioni specialistiche.

A tale riguardo, a partire dal II semestre 2012 si è proceduto ad incontri con le singole Unità Operative al fine di formare gli operatori all'utilizzo del programma gestione ambulatoriale e alla diffusione delle indicazioni cliniche ivi contenute.

Tutto ciò è stato possibile, infatti, grazie all'implementazione del sistema informatizzato Log80 all'interno del quale sono stati inseriti i criteri di accesso e linee guida resi disponibili al medico al momento stesso dell'atto prescrittivo. Tale strumento ha reso possibile una maggiore divulgazione dei criteri clinici, uniformando i criteri di accesso tra prescrizione da parte di MMG e specialisti. Inoltre, il programma verrà utilizzato, a partire dal 2013, come strumento di monitoraggio di adesione ai criteri di appropriatezza. Oltre

alle indicazioni cliniche che guidano il prescrittore ad una corretta prescrizione, sono stati inseriti degli alert che indicano che per quello stesso paziente - per alcune tipologie di esami/prestazioni - sono già presenti nel repository aziendale gli stessi esami che si intende prescrivere. L'alert non vincola la prescrizione, ma permette al medico di consultare il referto ed eventualmente riprescrivere l'esame se necessario. Nello specifico sono state introdotte ulteriori indicazioni cliniche per la prescrizione di visite urgenti differibili e di risonanze magnetiche muscoloscheletriche e della colonna che rispondono a determinati quesiti diagnostici valutati come rispondenti al requisito di appropriatezza (es. per la prescrizione di RMN della colonna si prevede l'esecuzione preliminare di diagnostica tradizionale se non già eseguita o documentata). In considerazione del fatto che la prescrizione presuppone appropriatezza dal punto di vista clinico, con coerenza tra sospetto diagnostico, prestazione prescritta e priorità di accesso, l'Azienda ha effettuato un'indagine a campione di tipo qualitativo sulle richieste di visita con indicazione prioritaria pervenute in alcune Unità operative. I risultati di tale indagine sono in corso di valutazione da parte dell'Azienda, ed in ogni caso, è prevista una seconda rilevazione presso le stesse UU.OO. entro il primo semestre 2013.

Tempi adeguati

L'Azienda ha posto come obiettivo principale il mantenimento dell'indice di performance del 100% sulle prestazioni urgenti differibili del monitoraggio MAPS. Nel corso delle quattro rilevazioni MAPS la prenotazione con priorità "B" di visite oculistica, endocrinologica, oncologica, cardiologica, dermatologica, chirurgica vascolare, ORL, diabetologica hanno mantenuto sempre il 100% della performance. Nella diagnostica: colonscopia, ecografia addome, tac del capo, tac addome, tac torace (ancorché non sempre rilevate poiché non richieste), broncoscopia, colposcopia, mammografia e esame clinico strumentale delle mammelle hanno raggiunto sempre il 100%. Si segnala un andamento non sempre costante tra le diverse rilevazioni per le prestazioni urgenti differibili di visita ortopedica, visita neurologica, visita gastroenterologica, RMN della colonna, RMN muscoloscheletrica e gastroscopia, per le quali l'Azienda ha provveduto a concentrare l'attenzione al fine di verificarne l'appropriatezza prescrittiva, attraverso la condivisione di linee guida e della loro diffusione di prescrittori ospedalieri e territoriali e, laddove possibile, aumentandone l'offerta su alcune tipologie.

Percorsi

Nel corso del 2012 l'Azienda ha avviato la presa in carico della gravidanza fisiologica da parte dell'ostetrica, con l'attivazione informatizzata del Day Service. Nel II semestre è stata effettuata una ricognizione dei Day Service attivi/da attivare nelle singole UU.OO. L'elenco/censimento prevede n. 78 percorsi di DSA diagnostici e follow up. Con la collaborazione delle Direzioni sanitarie si è proceduto ad una prima analisi per valutare l'effettiva coerenza di tutti questi con le indicazioni della DGR, in quanto in realtà alcuni di questi non rispondono ai criteri definiti, o rappresentano pseudo-duplicazioni in quanto trattano patologie molto vicine tra loro (valutazione di accorpamento) o non si stimano un numero di casi tali da necessitare di un percorso di presa in carico ambulatoriale ad hoc. I percorsi che sono stati valutati dalle Direzioni Sanitarie come non idonei dovranno essere rivisti e discussi con le singole U.O. nel corso del primo semestre 2013. La diffusione del programma Log80, all'interno degli ambulatori, ha consentito l'azienda di concentrarsi sulla costruzione di un modulo ad hoc, riservato alla gestione del DSA. Tale modulo è stato implementato in via sperimentale presso l'UO di Medicina II (con particolare riferimento alla presa in carico del paziente diabetico) che sta facendo da test al fine di migliorarne le potenzialità e l'integrazione con gli altri sistemi aziendali. Il perfezionamento dello strumento informatico permetterà, nel 2013, di procedere all'informatizzazione degli altri percorsi di DSA, dando priorità ai percorsi legati alla diagnosi della patologia

tiroidea, alla diagnosi e follow up del melanoma, dei percorsi oncologici, dei percorsi per pazienti affetti da demenza. Nel 2012, sono altresì partiti, i percorsi di presa in carico da parte degli specialisti territoriali riservati a pazienti con patologie croniche (ipertrofia prostatica, tumore della prostata, scompenso cardiaco, broncopneumopatia cronica). Questi percorsi sono partiti in via sperimentale e prevedono la prenotazione diretta dei controlli senza il rinvio del paziente a CUP. E' previsto nel 2013 un ulteriore sviluppo informatizzato dei percorsi (su modello Day Service). In ambito oncologico, nel 2012 si è proceduto ad una riorganizzazione del Servizio di Senologia con la formalizzazione di un protocollo sulla presa in carico delle urgenze in senologia in applicazione della Delibera regionale.

Monitoraggio

L'Azienda, per il monitoraggio dei tempi di attesa e dell'offerta, oltre alle reportistiche regionali MAPS, si è dotata di un sistema di monitoraggio mensile su tutte le tipologie di prestazioni e settimanale per le prestazioni urgenti differibili. L'avvio della prenotazione centralizzata per tutta l'attività libero professionale (attraverso un unico programma) ha fornito all'Azienda uno strumento più preciso per il monitoraggio dell'ALPI.

Le dipendenze patologiche, pur modificandosi nelle modalità di assunzione e nelle tipologie di sostanze utilizzate, continuano a rappresentare un fenomeno diffuso che attraversa tutto il tessuto sociale della provincia di Rimini.

Nel corso degli anni è stato strutturato un valido sistema di servizi sociali e sanitari impegnati a vario titolo nella prevenzione, cura e riabilitazione delle persone con abuso e dipendenza da sostanze psicotrope (alcol e tabacco inclusi) e con dipendenze senza sostanze o comportamentali, quali ad esempio il gioco d'azzardo. La costituzione di una rete di interventi sia a livello preventivo sia trattamentale e di reinserimento ha dunque rappresentato l'obiettivo principale di sviluppo in rete con altri servizi ed Enti da parte dell'UO Dipendenze Patologiche.

Assistenza Farmaceutica

I farmaci a brevetto scaduto (Medicinali Equivalenti) rappresentano una possibilità di curare i cittadini con appropriatezza, efficacia e sicurezza a costi contenuti, garantendo la qualità dei trattamenti terapeutici e la contemporanea liberazione di risorse da utilizzare per il miglioramento dell'assistenza e per la sostenibilità e lo sviluppo economico del Servizio Sanitario Pubblico. Inoltre i medicinali Equivalenti, con prezzo allineato a quello definito dalla lista di trasparenza, aggiungono un beneficio ulteriore per l'utenza in termini di risparmio per la mancata corresponsione del ticket aggiuntivo che caratterizza, invece, la dispensazione di diverse specialità medicinali a base del medesimo principio attivo ancorché scaduto di brevetto.

Per questo la tematica dei farmaci a brevetto scaduto è stata oggetto dell'Accordo Attuativo locale tra l'AUSL stessa ed i MMG definendone contenuti e criteri di verifica riguardo al raggiungimento degli obiettivi ai fini del riconoscimento degli incentivi ai prescrittori, previa condivisione con i rappresentanti delle parti sindacali dei MMG. Detto progetto ha trovato quindi applicazione e conseguente monitoraggio nelle sue linee di condotta dal gennaio 2012.

Presso l'AUSL di Rimini, stante l'andamento delle prescrizioni per i MMG, l'incidenza percentuale del consumo dei medicinali a brevetto scaduto sul totale dei farmaci prescritti è risultato essere, a fine 2011, pari a circa il 60%. L'obiettivo percentuale di azienda del consumo dei Medicinali Equivalenti sul totale dei farmaci prescritti per l'anno 2012 è stato fissato al 68%, in relazione, quindi, ad un incremento atteso dell'incidenza media del consumo di tali farmaci di 8 punti percentuali rispetto al dato di chiusura previsto

per l'anno 2011. Detto incremento è da considerarsi al netto (escluse) delle nuove scadenze brevettuali nel corso dell'anno 2012, pertanto a lista congelata al 31/10/2011.

A partire dall'obiettivo complessivo di Azienda del 68%, sono stati pertanto definiti gli obiettivi prescrittivi specifici per ciascuna fascia di appartenenza dei MMG; a ciascuna fascia infatti, in relazione alla diversa percentuale di consumo di Medicinali Equivalenti, è stato richiesto un diverso incremento percentuale della propria prescrizione per raggiungere il risultato assegnato. Per ogni MMG l'obiettivo da raggiungere è stato fissato nel valore percentuale della nuova fascia di appartenenza. E' altresì stato definito un obiettivo di minima teso a salvaguardare l'attività prescrittiva di quei medici che pur non raggiungendo l'obiettivo primario hanno comunque garantito una percentuale di aumento cospicua a favore dei medicinali equivalenti, calcolata sull'incremento proposto in misura pari o superiore al cut-off del 75% per la relativa fascia di appartenenza.

Posto che ad ogni MMG è stata resa disponibile, informaticamente:

- la reportistica mensile personalizzata, al fine di un costante riscontro delle proprie performance, in grado di orientare il prescrittore verso quei p.a. scaduti di brevetto con consumi più bassi rispetto alla media di categoria ed al fine di potenziare lo shift prescrittivo a loro favore dei medicinali scaduti di brevetto; inoltre, un secondo report ove sono segnalate le categorie farmaceutiche nelle quali il MMG risulta con una spesa media procapite pesata più elevata rispetto alla media di categoria, e ciò al fine di valutare la possibilità di convertire le prescrizioni in Medicinali Equivalenti;
- una diversa colorazione dei principi attivi e dei farmaci oggetto di scadenza brevettale;
- il Prontuario dei Farmaci a brevetto scaduto fornito dalla RER.

Nell'ambito degli interventi programmati nel 2012 nei confronti dei Nuclei di Cure Primarie il Farmacista Aziendale si è soffermato ampiamente sui vantaggi derivanti dal possibile utilizzo dei farmaci a brevetto scaduto (generici ed equivalenti), primo tra tutti, a parità di efficacia terapeutica e sicurezza, quello economico, rispetto ai congeneri a costo più elevato perché griffati.

Il dato conclusivo 2012, a lista dei medicinali equivalenti congelata all'Ottobre 2011, riguardo alla percentuale di equivalenti tiene conto di un andamento pari ad un valore di circa 65 punti (delta vs fine 2011 pari a + 5 punti): pur non corrispondendo appieno all'obiettivo, tale valore ha fatto sì che l'ASL di Rimini sia risultata prima in classifica regionale per prescrizione di farmaci equivalenti.

Al fine di contenere consumi e spesa dei farmaci è necessario mantenere attivo un percorso di appropriatezza, con particolare riferimento a quelle categorie terapeutiche maggiormente responsabili anno dopo anno, degli incrementi, seppur in parte fisiologici, delle DDD.

Basti ricordare, tra i gruppi ATC, uno su tutti e cioè quello dei Sartani dove, a fronte di una politica rigorosa si è passati da un disallineamento di spesa di oltre 1,3 milioni di euro nel 2007 rispetto al dato medio regionale, ad un totale allineamento previsto a fine 2012. Il drastico abbattimento, di oltre 1 milione di euro, si spiega sulla base di interventi mirati portati all'interno dei Nuclei di Cure Primarie dove l'Azienda ha fornito indicazioni riguardo a percorsi ben definiti ed in merito a linee guida, con il compito di individuare in ambito terapeutico i farmaci di prima scelta aventi rapporto costo efficacia, a parità di sicurezza, ottimali. Tuttavia non ci si è limitati alla trattazione solo del gruppo dei Sartani, come farmaci antipertensivi, ma anche di altri Classi ATC; sono stati inoltre individuati argomenti e rappresentati progetti per un maggior coinvolgimento dei MMG nella politica di riduzione degli sprechi farmaceutici. A tal fine

sono stati organizzati ed effettuati n. 30 incontri con i NCP localizzati prevalentemente nel periodo marzo – giugno 2012 (n. 15 incontri) e nel periodo ottobre – novembre 2012 (n. 15 incontri):

Gli argomenti trattati all'interno dei NCP sono stati i seguenti:

- **MEDICINALI EQUIVALENTI:** rappresentazione dei dati di consumo AUSL Rimini e Regione Emilia Romagna anno 2011 e Gennaio 2012; andamento consumo Med. Equivalenti dei NCP dell'AUSL di Rimini; variabilità MMG intra-NCP; illustrazione della nuova reportistica di monitoraggio;
- **Obiettivi RER anno 2012** per Ausl Rimini: illustrazione delle CATEGORIE CRITICHE sottoposte a monitoraggio per le quali l'AUSL di Rimini supera in consumo e spesa la media regionale e relative strategie di intervento;
- **Resoconto verifiche** eseguite dalla U.O. Assistenza Farmaceutica Territoriale nel corso dell'anno 2011 sulle prescrizioni con NOTE AIFA e OFF-LABEL;
- **FARMACOVIGILANZA:** illustrazione e commento dei dati relativi alle schede di segnalazione di reazione avversa inviate dai medici dell'AUSL di Rimini al responsabile di farmacovigilanza nel 2010 e 2011; illustrazione e commento nuova normativa europea in materia di Farmacovigilanza; Art. 15 comma 11bis DL 95/2012;
- **Elenco dei FARMACI CORRELATI AL CODICE DI ESENZIONE PER PATOLOGIA CRONICA ED INVALIDANTE (DGR 1984/2011):** sintesi normativa e relative responsabilità prescrittive;
- **Documento Regionale di interpretazione della nuova NOTA AIFA 13.**

Relativamente alle prescrizioni di Farmaci Inibitori della Pompa Protonica, si precisa che l'AUSL di Rimini è stata l'unica Azienda che già con il dato cumulativo di Gennaio-Novembre 2012 ha sostanzialmente, rispetto all'anno precedente, una riduzione consistente dei consumi, addirittura un decremento maggiore rispetto al dato indicato dalla RER come obiettivo da raggiungere.

Ovviamente la riduzione è stata frutto non solo di un'oculata politica di appropriatezza di utilizzo da parte dei MMG, ma anche e soprattutto dell'utilizzo del canale della distribuzione diretta. Al proposito è corretto osservare che il dato cumulativo (territoriale) di prescrizione esterna SSN e di erogazione diretta porta ad una valorizzazione più alta, rispetto alla media regionale. Tuttavia gli audit e gli incontri della preposta Commissione interna ospedaliera con le Unità Operative interessate hanno fornito un risultato positivo (che dovrebbe comparire con maggior evidenza nel 2013): infatti il consumo interno ospedaliero di PPI per tutta l'Azienda (2012 vs 2011) è diminuito nel 2012 (-16% per inibitori di pompa, -12% per tutti i farmaci antiacidi compresa Ranitidina).

Relativamente ai farmaci soggetti alle singole note 01-48-13-66-79, riferiti al periodo gennaio-dicembre 2011 ed aggregati per alcuni indicatori (ASB – ASP – TRATTATI- N. ricette – N. DDD – PEZZI – LORDO), al fine di individuare statisticamente gli iperprescrittori e cioè con scostamento dalla media di categoria pari a 1 o più deviazioni standard per l'indicatore "CMASP" (Costo Medio per Assistibile Pesato), si è provveduto a compilare una griglia con i nominativi dei medici da controllare per le prescrizioni soggette alle note AIFA individuate per ciascuno come criticità, con l'indicazione degli assistiti e dei dati relativi alla prescrizione; il medico è stato successivamente invitato a produrre per iscritto informazioni cliniche al fine di valutare se la prescrizione era avvenuta in conformità alle indicazioni delle Note AIFA di riferimento.

In caso di necessità di chiarimenti si è provveduto a convocare direttamente presso la sede dell'AUSL il MMG verbalizzando le anomalie riscontrate e acquisendo le giustificazioni dello stesso. Infine con nota del Direttore Sanitario Prot. Gen. n. 0133529/14-11.04.01 del 19.12.2012 sono stati trasmessi, riassumendone i contenuti, gli esiti dei controlli al Ministero della Salute ed alla RER.

Sono stati assicurati interventi in materia di Distribuzione Per Conto secondo i criteri previsti dall'Accordo quadro fra l'Assessore alle Politiche per la Salute della Regione Emilia - Romagna (RER) e le Associazioni di categoria delle farmacie convenzionate.

L' Azienda ha provveduto:

- a potenziare la Distribuzione per Conto per tutti quei farmaci già avviati a tale percorso, mantenendo separata la gestione degli elenchi dei medicinali destinati alle farmacie del comprensorio di Rimini e di Riccione rispetto alle farmacie dell'Alta Val Marecchia, inserendo negli elenchi dei farmaci per la DPC, a partire dal mese di Ottobre 2012, due ulteriori principi attivi (topiramato e levetiracetam);
- a mantenere attive le modalità per la prescrizione e di erogazione dei farmaci (coinvolgimento del MMG);
- ad attuare le verifiche dell'appropriatezza e della validità delle prescrizioni;
- ad effettuare analisi riguardo all'impatto della spesa e dei consumi sul territorio dei suddetti principi attivi afferenti alle categorie di farmaci da PHT;
- a produrre il flusso informatico relativo all'erogazione in DPC – flusso FED da inviare trimestralmente al Sistema Informativo Regionale.

PIANO DEGLI INVESTIMENTI – ASSISTENZA OSPEDALIERA - INTERVENTI OPERE MURARIE
(Investimenti in corso di realizzazione oppure con progettazione esecutiva approvata)

Interventi di Manutenzione Straordinaria -

Tali interventi sono relativi alle opere che si rendono necessarie per mantenere in buono stato gli edifici e, quindi, sono quelle che servono a sostituire o modificare parti anche strutturali dell'edificio o quelle necessarie a realizzare nuovi impianti, totalmente diversi da quelli esistenti, che vengono eseguiti presso le sedi distrettuali dell'Azienda USL.

Spesa sostenuta anno 2012 euro 200.000 risorse az

(Investimenti in corso di progettazione)

Ristrutturazione distretto di Santarcangelo di R. per Sedi Nuclei Cure Primarie - Casa Colonica

Il progetto di riqualificazione prevede l'utilizzo dell'edificio come Casa della Salute, andando a supplire in tal modo alla attuale mancanza di locali adeguati aventi tale destinazione.

L'edificio oggetto del presente intervento di recupero e di carattere strutturale in maniera tale da garantire gli standard di sicurezza stabiliti dalle norme tecniche per le costruzioni di cui al D.M. 14 gennaio 2008, consiste in una vecchia casa colonica di proprietà dell'Ausl di Rimini situata nell'area circostante l'Ospedale Achille Franchini di Santarcangelo di Romagna.

Il costo previsto è di euro 850.000,00

A tale intervento "L. 32 - Ristrutturazione distretto di Santarcangelo c/o ospedale Franchini per sede Nuclei Cure Primarie", di cui alla deliberazione dell'Assemblea Legislativa della Regione Emilia-Romagna n. 263 del 27 ottobre 2009 "Sesto aggiornamento del Programma Regionale di investimenti in sanità" (Proposta della Giunta regionale in data 12 ottobre 2009, N.1482') è destinato un finanziamento a carico della Regione Emilia-Romagna di euro 450.000,00 ed euro 400.000,00 con risorse aziendali (alienazioni).

Il progetto è in corso di realizzazione, si prevede l'avvio dei lavori nel corso del 2013.

3.3 Prevenzione

A) STATO DELL'ARTE

Sedi del DSP		
Comune	Indirizzo	Servizi
Coriano	via della Pace n.1	Igiene e Sanità Pubblica
Riccione	via Cortemaggiore 6	Igiene e Sanità Pubblica IAN(alimenti e nutrizione)
Misano Adriatico	via Settembrini 45	Igiene e Sanità Pubblica
Cattolica	Piazza della Repubblica 18	Igiene e Sanità Pubblica
Morciano	Via Arno 40	Igiene e Sanità Pubblica
Rimini	Via Coriano 38	Igiene e Sanità Pubblica IAN(alimenti e nutrizione) Sanità Animale igiene Alimenti di origine animali e degli All. PSAL Impiantistico Antifortunistica
Bellaria	P.zza del Popolo 1	Igiene e Sanità Pubblica
Santarcangelo	P.zza Suor Angela Molari 1	Igiene e Sanità Pubblica
Verucchio	P.zza Borsalino 17	Igiene e Sanità Pubblica
Novafeltria	P.zza Bramante 10	Igiene e Sanità Pubblica Sanità Animale Igiene alimenti di origine animale e degli all. IAN (Alimenti e nutrizione)

B) OBIETTIVI DELL'ESERCIZIO RELATIVI ALLA STRUTTURA E ALL'ORGANIZZAZIONE DEI SERVIZI

Prevenzione e controllo delle malattie trasmissibili

Sorveglianza delle malattie infettive

E' stata garantita tempestività, accuratezza e completezza delle segnalazioni previste dal sistema di sorveglianza regionale, in particolare dal 1 luglio 2012 è stato applicato il nuovo Sistema di Sorveglianza delle malattie infettive SMI. Il numero delle segnalazioni di eventi (epidemici o sentinella) è in linea con la media regionale.

Programmi di controllo specifici

Piano di eliminazione del morbillo e della rosolia congenita

L'attività relativa alla prevenzione della rosolia congenita si è realizzata per tutto l'anno 2012 con l'offerta attiva e gratuita del vaccino trivalente MPR alle donne in età fertile il cui elenco è stato fornito mensilmente

dal Laboratorio di Area Vasta di Pievesestina. L'attività è iniziata in febbraio 2012: al 31 dicembre 2012 sono state invitate attivamente 306 donne, ha aderito alla vaccinazione circa il 30% delle donne invitate. E' stata inoltre offerta la vaccinazione antivaricella alle donne in età fertile suscettibili che si sono recate presso gli ambulatori vaccinali.

Altri piani specifici

E' stata elaborata ed applicata la procedura relativa all'attività di sorveglianza delle Malattie Chikungunya e Dengue in ottemperanza alle indicazioni regionali. Nel corso del 2012 ci sono state n. 4 segnalazioni di sospetta Chikungunya non confermate e n. 1 segnalazioni di Dengue confermata .

E' stata rivista ed aggiornata la procedura "Gestione dei casi di tubercolosi nell'Azienda USL di Rimini". E' in corso di elaborazione la procedura Aziendale "Gestione delle esposizioni a casi sospetti o accertati di tubercolosi" da applicare in ambito ospedaliero (revisione e aggiornamento della precedente procedura del 2007).

Relativamente al Carcere di Rimini sono state elaborate ed approvate le procedure seguenti: 1) Piano di controllo annuale per la prevenzione della tubercolosi in Carcere; 2) Prevenzione e controllo della Tubercolosi in carcere. Le suddette procedure sono state elaborate ed approvate seguendo le indicazioni regionali sulla prevenzione della tubercolosi negli Istituti Penitenziari.

E' stata garantita l'esecuzione della vaccinazione antiepatite B al 100% delle persone inviate dall'UO Malattie Infettive

Programmi vaccinali

E' applicata la procedura specifica relativa alle modalità di acquisizione del consenso informato e all'anamnesi vaccinale che viene raccolta negli ambulatori del Dipartimento Sanità Pubblica (DSP), seguendo le indicazioni regionali. E' in essere l'attività di segnalazione degli eventi avversi a vaccinazione che vengono comunicati al Servizio Aziendale di farmacovigilanza per il monitoraggio. Nel corso del 2012 sono state comunicate tre reazioni avverse a vaccino, tutte con esito favorevole. E' in essere l'attività di segnalazione degli eventi definiti "incident reporting" nell'ambito del servizio vaccinale del DSP. Nell'anno 2012 si è verificato un episodio di incident reporting (giugno 2012), è stata individuata la criticità che ha determinato l'errore, si è provveduto a modificare la procedura in essere e a consegnarla a tutti gli operatori.

Vaccinazione antimeningococcica a 16 anni

La copertura raggiunta a dicembre 2012 è risultata pari a 61,75%.

Vaccinazione Antinfluenzale

Il dato viene monitorato a livello regionale: viene inserito in Anagrafe Regionale Informatizzata dagli operatori (MMG ed Operatori dei servizi vaccinali aziendali con il programma informatico SOLE).

Vaccinazione nell'infanzia

Per quanto riguarda la copertura vaccinale dei bambini al 24° mese di età questa si attesta intorno al 93,0% per le vaccinazioni obbligatorie, e all'87,4 % per il morbillo, 92,5 % Hib.

Sicurezza alimentare, nutrizionale e sanità pubblica veterinaria Utilizzo razionale e integrato delle risorse umane

E' stato istituito il programma "Sicurezza Alimentare" con Delibera Direttore Generale n. 722 del 4/11/2010. I piani di lavoro per il 2012 hanno tenuto conto delle possibili integrazioni fra le diverse UU.OO. con la programmazione di ispezioni congiunte eliminando sovrapposizioni e ridondanze. Per quanto attiene all'atto di integrazione fra le aree funzionali della veterinaria è stato confermato il documento dipartimentale di "Riordino delle attività veterinarie aziendali" del 21/07/2010, prot. n. 0078168 attualmente in essere. I piani di lavoro sono stati predisposti seguendo le indicazioni del modello regionale di categorizzazione del rischio e dei piani di settore regionale e ministeriali. Per quanto attiene ai volumi di attività sono stati rispettati quelli presenti in sede di programmazione. Vengono svolti i controlli ufficiali utilizzando le SCU e le SCU-NC e compilando le check list validate dalla Regione se presenti, come è emerso dalla verifica ispettiva interna effettuata per il riesame annuale delle Direzioni.

E' stato predisposto un Manuale della Qualità unico delle tre UU.OO., Alimenti e nutrizione, Sanità Animale e Igiene degli Alimenti Origine Animale, Allevamenti, Produzioni Zootecniche, che si occupano di Sanità Pubblica Veterinaria e Sicurezza Alimentare, come elemento di massima integrazione e condivisione delle modalità di gestione dei controlli ufficiali assegnati.

Categorizzazione del rischio nel settore alimentare e registrazione controlli ufficiali

I piani di lavoro sono stati predisposti seguendo le indicazioni del modello regionale di categorizzazione del rischio e dei piani di settore regionale e ministeriali. E' stata mantenuta una corretta gestione della registrazione delle attività svolte e sono stati rispettati i tempi di rendicontazione alla Regione per quanto attiene il rispetto dei LEA e dei piani cofinanziati.

Sicurezza nutrizionale

Le schede di valutazione nutrizionale dei menù scolastici sono state compilate nel 100% delle strutture scolastiche con cucina; va notato che nella provincia di Rimini tutte le scuole utilizzano la tabella dietetica proposta dall'Azienda USL e quindi in tutte le strutture vengono rispettati gli standard regionali. E', inoltre, stata effettuata la compilazione della scheda di rilevazione in tutte le strutture con appalto in scadenza nel 2012. E' stata garantita la partecipazione al gruppo regionale per la costruzione di un modello per la presa in carico del bambino obeso. E' stata garantita la partecipazione al 100% delle attività svolte a livello regionale. Sono stati effettuati corsi di formazione specifici (2 corsi per operatori dei centri estivi, 4 corsi per il personale scolastico, 2 corsi per operatori della ristorazione pubblica).

Promozione della salute, stili di vita salutari, nonché prescrizione dell'attività fisica a persone con fragilità o malattie

Uso delle scale

Sono stati effettuati n. 3 incontri con gli enti locali coinvolti (ANCI, Provincia Rimini e AUSL); arrivo del materiale il 15 dicembre e distribuzione dello stesso ai due Comuni di Rimini e Riccione, alla Provincia e all'Ufficio Tecnico e all'URP dell'Azienda USL. Sono stati contattati tutti i Comuni per accertare l'avvenuto coinvolgimento nell'iniziativa. L'avvio ufficiale della campagna a livello regionale è stato il 29/01/2013, con la programmazione di un comunicato stampa per l'avvio della campagna, posizionamento dei totem, delle locandine e depliant, nelle sedi sanitarie.

“Pedibus”

Implementazione del “Pedibus” nella scuola primaria Fontanelle di Riccione e avvio dello stesso progetto nelle altre scuole primarie del comune di Riccione con realizzazione dell'incontro di presentazione del progetto alle famiglie dei bambini iscritti. Un intervento di collaborazione con l'Ufficio Scolastico Provinciale per avvio progetto pilota “Nordic Walking” in tre Istituti medi primari e secondari.

Persone con fragilità o malattie

E' stato realizzato un intervento per la promozione della attività fisica nel disagio mentale. Nell'ambito del percorso aziendale di presa in carico del bambino obeso, è stata effettuata la valutazione dei livelli di attività motoria, attraverso accelerometro, del bambino e della sua famiglia con prescrizione specifica di attività fisica al bambino obeso e consigli ai familiari.

Promozione attività fisica alla popolazione

Si è garantito un adeguato livello di coordinamento della Rete Provinciale “Camminando Insieme” composta da Ass. La Pedivella, AUSER e UISP Anziani, per il sostegno e promozione di gruppi di cammino e attività fisica con l'intento di coinvolgere un maggior numero di utenti a tali attività.

Prevenzione del tabagismo

Nel corso del 2012 sono stati realizzati i seguenti progetti: *Infanzia a Colori, Liberi di scegliere, Scuole libere dal fumo*. Sono stati fatti sopralluoghi in tutte le strutture ospedaliere e in alcune strutture territoriali per la definizione delle aree esterne a cui estendere il divieto di fumo con la predisposizione nella maggior parte delle sedi ospedaliere della cartellonistica adeguata.

“Paesaggi di Prevenzione”

Presso l'AUSL di Rimini è stato formalizzato un gruppo aziendale di coordinamento del progetto “Paesaggi di Prevenzione”, individuando poi tra gli operatori sanitari un referente per ciascuna scuola coinvolta. Nell'ottobre 2010, prima dell'avvio del progetto, è stato somministrato da parte degli operatori sanitari dell'AUSL un “Questionario su salute, stili di vita, fumo di tabacco, alcol, attività fisica” a tutti gli studenti delle classi coinvolte (1.400 studenti circa). Il medesimo questionario è stato poi riproposto a maggio 2011 e a maggio 2012. E' prevista un'ulteriore compilazione del questionario da parte degli studenti delle scuole secondarie di secondo grado a maggio 2013. Sono stati organizzati, nella fase iniziale del progetto, eventi formativi rivolti ai docenti, garantendo poi un'azione di supporto costante da parte del gruppo aziendale.

Mentre nelle scuole secondarie di primo grado il progetto si è concluso dopo 2 anni scolastici, nelle scuole secondarie di secondo grado il progetto è proseguito anche nell'anno scolastico corrente (2012/2013) in base alle indicazioni regionali.

Promuovere benessere nella terza età

E' stato attuato il coordinamento e sostegno della Rete Provinciale “Camminando Insieme” Ass. La Pedivella, AUSER e UISP Anziani per gruppi di cammino e attività fisica.

Prevenzione del consumo di sostanze psicoattive

L'attività di prevenzione del consumo di sostanze psicoattive in ambito provinciale si è articolata in diversi ambiti:

- Scuole: attraverso vari progetti (“Avviso ai Naviganti”, “Scuole libere dall’alcol e da fumo”, ecc..) rivolti alla prevenzione dei comportamenti a rischio anche con l’utilizzo della metodologia della peer education.
- Luoghi del loisir: da diversi anni, è attivo il progetto “Circolando” che ha come obiettivo la riduzione dei rischi alcol/droga correlati nei contesti del loisir e/o nei luoghi di aggregazione spontanea, progetto incluso nei Piani Annuali Attuativi dei Distretti di Rimini e Riccione finanziato attraverso il Fondo Sanitario della Regione Emilia Romagna per gli interventi di prossimità nell’area delle dipendenze. La presenza di operatori di strada e di info-point nei contesti ricreativi e nei luoghi di aggregazione giovanile consente di attuare interventi di prevenzione e sensibilizzazione sulle tematiche legate all’uso e abuso di sostanze psicotrope e di attivare processi educativi atti a favorire ed incoraggiare comportamenti responsabili nell’utilizzo del tempo libero e dei momenti di svago e fornisce la possibilità di sottoporsi in modo volontario e gratuito al test per la rilevazione del tasso alcolemico al fine di incrementare i comportamenti di guida sicura.
- Aziende del territorio provinciale: durante l’arco del 2012 sono state predisposte tutta una serie di attività di promozione della salute in tema di alcol e tabacco volte ai lavoratori. In particolare è stata allestita una campagna informativa e iniziative di sensibilizzazione sui rischi lavorativi da alcol riservate ai dipendenti dell’AUSL di Rimini come previsto dalla Delibera D.G. Azienda USL Rimini n. 194 del 28/03/2011; mentre in collaborazione con il Dipartimento di Sanità Pubblica sono state organizzate attività di informazione sui rischi legati al tabagismo rivolti ai lavoratori delle aziende del territorio della Provincia di Rimini.
In tema di tabagismo, già da qualche tempo, è attivo un Gruppo Progetto denominato "Territorio senza fumo", composto dai referenti dei sottoprogetti aziendali e coordinato dal Dipartimento di Sanità Pubblica in stretta collaborazione con l’UO Dipendenze Patologiche che coordina in particolare l’area progettuale “Assistenza e cura del tabagismo”. Il Gruppo progetto dà attuazione al Piano regionale, che ha come obiettivo di salute la prevenzione delle malattie cronico-degenerative dovute al fumo di tabacco, con conseguente riduzione della morbosità e della mortalità correlate.
- Commissione medica locale per le patenti/Prefettura: già dal 2011 inoltre è attivo il progetto “Geko” che prevede, tra le prescrizioni della Prefettura, l’invio di tutti i soggetti fermati per violazione dell’art. 186 del Codice della Strada ai gruppi info-educativi predisposti dall’Azienda USL. Nel 2012 sono stati attivati 24 corsi per un totale di 579 partecipanti.

Progetto carta del rischio cardiovascolare (Piano della Prevenzione 2010-2012)

Il progetto di prevenzione si riferisce, in sostanza, all'utilizzo della carta del rischio cardiovascolare per screenare con chiamata attiva soggetti di una limitata fascia di età a rischio e quindi attivare interventi di counseling sugli stili di vita. I referenti regionali del progetto avevano individuato solo alcune Aziende USL per attivare tutto il sistema di chiamata attiva, di screening e di counseling e l'AUSL Rimini non era fra queste.

E' stato implementato dal Dipartimento Cardiovascolare in accordo con i MMG un percorso di screening del rischio cardiovascolare con l'utilizzo dei criteri di rischio della Società Europea di Cardiologia e le Carte del Rischio, che prevede una ricerca attiva dei pazienti ed un intervento di prevenzione farmacologico (progetto ASA) in prevenzione primaria.

Progetto la prevenzione secondaria delle malattie cardiovascolari (Piano regionale della prevenzione 2010-2012)

E' stata adottata dalle Cardiologie e dai Reparti internistici una lettera di dimissione unificata conforme al format regionale illustrata e condivisa dai MMG. E' presente inoltre un monitoraggio del trattamento

farmacologico dei pazienti con IMA ed un follow-up ambulatoriale. E' attivo un progetto di counseling infermieristico alla dimissione di prevenzione secondaria, che prevede oltre a informazioni di prevenzione cardiovascolare un counseling farmacologico. E' stata progettata l'apertura di un ambulatorio di counseling infermieristico per i pazienti dimessi dalla Cardiologia per migliorare la compliance al trattamento farmacologico e al follow-up ambulatoriale. E' in corso di acquisizione ed installazione, a cura dell'ASCOR, un sistema televisivo che interesserà tutte le stanze di degenza della Cardiologia. Gli apparecchi sono dotati di videolettore DVD, per poter riprodurre regolarmente anche i filmati di educazione sanitaria adatti alla comunicazione del programma stesso.

Screening oncologici

E' stato garantito il rispetto della progressione delle chiamate dei tre programmi di screening oncologici attivi:

1) Il VI round dello screening citologico, avviato in gennaio 2012, è proseguito regolarmente; l'estensione del programma (estensione effettiva degli inviti) è coerente con gli obiettivi indicati raggiungendo al 31/12/2012 il 99,3% nelle donne residenti e il 98,5% nelle domiciliate. L'adesione all'invito corretta supera lo standard (standard desiderabile $\geq 60\%$) raggiungendo al 31/12/2012 il 64,8% nelle residenti e il 79,0% nelle domiciliate.

2) Il III round dello screening mammografico (fascia di età 45-49 anni) è terminato 31/12/2011 e l'8° round dello screening mammografico (fascia di età 50-74 anni), avviato in gennaio 2012, è proseguito regolarmente. L'estensione del programma (estensione effettiva degli inviti) è coerente con gli obiettivi indicati (valore atteso $\geq 95\%$). L'adesione all'invito corretta supera abbondantemente lo standard nella fascia di età 45-49 (standard desiderabile $\geq 65\%$) sia per le residenti che per le domiciliate ed è prossima allo standard nelle altre fasce di età per le donne residenti (standard 50-69: $\geq 75\%$; standard 70-74: $\geq 70\%$). Inoltre da gennaio 2012 è stato attivato il programma per la valutazione del rischio eredo-familiare per carcinoma della mammella, con relativa presa in carico delle donne a rischio più alto rispetto alla popolazione normale.

3) Il IV round dello screening del colon retto è proseguito regolarmente e si è concluso il 31/03/2013. L'estensione del programma è in linea con gli obiettivi assegnati. L'adesione all'invito nel 2012 è pari al 52,3% in deciso incremento rispetto all'anno precedente e prossimo allo standard desiderabile del 55%: si sottolinea inoltre che il dato di adesione è parziale poiché le persone invitate hanno 4 mesi di tempo per rispondere e pertanto la rilevazione del dato alla data odierna è lievemente sottostimata.

Promozione della salute e prevenzione infortuni negli ambienti di lavoro

Gli obiettivi previsti dal Piano Regionale delle Prevenzione, al capitolo Tutela della salute e delle sicurezza nei luoghi di lavoro, sono stati regolarmente attuati. L'Azienda ha garantito un adeguato livello di formazione degli operatori e favorito l'integrazione professionale con momenti di confronto in particolare mirati al comparto delle costruzioni; ha poi contribuito in maniera significativa alla realizzazione di quanto programmato in sede di "Sezione Permanente". La promozione della salute nei luoghi di lavoro è stata assicurata attraverso lo sportello informativo dedicato, la partecipazione a numerosi convegni e seminari destinati a professionisti, lavoratori, RLS, Datori di Lavoro ecc. Anche nel 2012 si è assicurata la collaborazione per la realizzazione del Progetto "Lavoro e Legalità" indirizzato agli studenti degli Istituti professionali e Tecnici. La vigilanza nei luoghi di lavoro ha interessato il 10,65% delle Posizioni Assicurative

Territoriali presenti sul territorio. Sono stati mantenuti i livelli di copertura relativi alle verifiche e controlli delle Attrezzature (apparecchi e impianti) pari a 2.008 verifiche.

Funzione di sorveglianza epidemiologica e sviluppo del sistema informativo dei Dipartimenti di sanità pubblica

Partecipazione al progetto nazionale di sorveglianza nutrizionale "Okkio alla salute" 2012

E' stato effettuato il 100% delle azioni; tutte le attività sono state svolte come da indicazioni Ministeriali. Il percorso passi è stato implementato con Passi d'Argento. Sono state svolte le interviste previste collaborando al progetto regionale. Si è partecipato al percorso Monitor, si è partecipato all'avvio del progetto SUPERSITO.

4. L'attività del periodo

4.1 ASSISTENZA OSPEDALIERA

In merito ai dati di attività sia ospedaliera che territoriale, salvo eventuali casi specifici monitorati e/o decisi dalla Direzione in corso d'anno, si tende a mantenere il livello di produzione dell'anno precedente

AZIENDA USL DI RIMINI

R.R. ORDINARIO	2011	2012	Δ %
Dimessi	36.653	35.883	-2,10
di cui residenti	29.391	28.828	-1,92
GG. degenza	251.547	250.736	-0,32
Degenza media	6,86	6,99	1,82
Punti DRG	41.151,77	40.407,59	-1,81
Peso medio per caso trattato	1,12	1,13	0,30

DAY HOSPITAL	2011	2012	Δ %
Dimessi	12.766	11.361	-11,01
di cui residenti	10.085	8.945	-11,30
GG. degenza	73.165	71.211	-2,67
Punti DRG	11.150,63	9.855,46	-11,62

DAY HOSPITAL	2011	2012	Δ %
Dimessi	49.419	47.244	-4,40
di cui residenti	39.476	37.773	-4,31
GG. degenza	324.712	321.947	-0,85
Punti DRG	52.302,40	50.263,05	-3,90

4.2 ASSISTENZA TERRITORIALE

Assistenza Territoriale - Attività Specialistica Ambulatoriale

	2011	2012	Δ %
	n. prestazioni	n. prestazioni	
Consultori	51.872	45.116	- 13,02
Distretto di Rimini	65.507	71.266	8,79
Distretto di Riccione	29.012	29.541	1,82
P.I. Bellaria	346	258	- 25,43
Totale	146.737	146.181	- 0,38

A corredo dei dati di attività si ritiene utile allegare la tabella relativa agli accessi ai Pronto Soccorso dell'Azienda di Rimini

ACCESSI AI PRONTO SOCCORSO AUSL RN - ANNO 2012

RESIDENTI	01-GENNAIO	02-FEBBRAIO	03-MARZO	04-APRILE	05-MAGGIO	06-GIUGNO	07-LUGLIO	08-AGOSTO	09-SETTEMBRE	10-OTTOBRE	11-NOVEMBRE	12-DICEMBRE	Totale
RN Pronto Soccorso	2.932	2.632	3.071	3.004	3.316	3.201	3.338	3.159	2.909	3.003	2.977	2.964	36.506
RC Pronto Soccorso	2.144	2.090	2.266	2.212	2.411	2.347	2.397	2.357	2.088	2.124	1.958	1.931	26.325
SN Pronto Intervento	938	916	1.098	975	1.101	1.284	1.340	1.318	1.088	1.093	1.002	993	13.146
CT Pronto Intervento	844	816	993	912	999	1.095	1.198	1.139	961	968	896	903	11.724
D1 Pronto Interv. Bellaria - MED. TERR.	99	132	141	113	118	136	218	188	97	122	95	78	1.537
RN Amb.Urgenze Pediatriche	1.354	1.016	1.251	1.125	1.128	1.142	971	757	686	893	1.029	1.374	12.726
RN Ortop. Pronto Soccorso	984	1.063	1.126	1.018	1.053	1.028	917	905	880	1.059	853	870	11.748
RN Osteotr. Pronto Intervento	589	472	556	643	638	845	623	608	610	536	609	539	7.066
RN Ocul. Amb. prestazioni urgenti, prioritarie e follow up	373	282	411	451	449	466	453	403	353	397	407	360	4.785
RN ORL Ambul. urgenze	86	44	60	74	54	57	70	70	85	39	36	69	704
NF PRONTO INTERVENTO	432	430	499	477	493	539	540	485	419	492	421	433	5.660
Somma:	10.735	9.873	11.472	11.004	11.758	11.840	12.065	11.389	10.156	10.726	10.293	10.514	131.925

NON RESIDENTI	01-GENNAIO	02-FEBBRAIO	03-MARZO	04-APRILE	05-MAGGIO	06-GIUGNO	07-LUGLIO	08-AGOSTO	09-SETTEMBRE	10-OTTOBRE	11-NOVEMBRE	12-DICEMBRE	Totale
RN Pronto Soccorso	640	468	656	844	893	1.622	2.079	2.315	1.123	643	621	597	12.501
RC Pronto Soccorso	363	289	403	553	577	1.299	1.757	1.956	657	325	311	327	8.817
SN Pronto Intervento	245	183	248	282	282	374	509	503	303	292	258	238	3.695
CT Pronto Intervento	381	358	423	460	488	903	1.196	1.392	553	364	328	392	7.238
D1 Pronto Interv. Bellaria - MED. TERR.	16	19	24	36	34	77	168	191	50	17	16	19	688
RN Amb.Urgenze Pediatriche	212	144	186	282	244	702	815	1.039	253	161	133	188	4.369
RN Ortop. Pronto Soccorso	178	142	173	187	181	314	428	426	214	152	136	116	2.647
RN Osteotr. Pronto Intervento	119	113	127	130	133	194	211	300	110	130	103	135	1.805
RN Ocul. Amb. prestazioni urgenti, prioritarie e follow up	40	28	50	64	66	120	163	188	86	51	49	63	969
RN ORL Ambul. urgenze	11	13	16	17	14	48	88	120	20	9	12	10	378
NF PRONTO INTERVENTO	83	46	57	68	74	87	135	151	72	44	31	61	889
Somma:	2.288	1.803	2.363	2.903	2.988	5.740	7.550	8.582	3.441	2.188	1.988	2.154	43.976

TOTALE	13.003	11.876	13.835	13.907	14.744	17.680	19.615	19.971	13.597	12.914	12.291	12.668	175.901
--------	--------	--------	--------	--------	--------	--------	--------	--------	--------	--------	--------	--------	---------

5. La gestione economico-finanziaria dell'Azienda

5.1 SINTESI DEL BILANCIO E RELAZIONE SUL GRADO DI RAGGIUNGIMENTO DEGLI OBIETTIVI ECONOMICO-FINANZIARI

Conto Economico ex d.lgs. 118/2011	Preventivo 2012	Consuntivo 2012	Variazione Prev/Cons	
			Importo	%
A) VALORE DELLA PRODUZIONE				
A.1) Contributi in c/esercizio	538.695.470	541.709.349	3.013.880	0,6%
A.2) Rettifica contributi c/esercizio per destinazione ad investimenti		-420.671	-420.671	0,0%
A.3) Utilizzo fondi per quote inutilizzate contributi vincolati di esercizi precedenti		818.158	818.158	0,0%
A.4) Ricavi per prestazioni sanitarie e sociosanitarie a rilevanza sanitaria	75.300.950	81.054.410	5.753.460	7,6%
A.5) Concorsi, recuperi e rimborsi	5.353.767	4.513.882	-839.885	-15,7%
A.6) Compartecipazione alla spesa per prestazioni sanitarie (Ticket)	12.602.000	10.192.759	-2.409.241	-19,1%
A.7) Quota contributi in c/capitale imputata nell'esercizio	4.495.505	5.171.873	676.369	15,0%
A.8) Incrementi delle immobilizzazioni per lavori interni	309.190	17.094	-292.096	-94,5%
A.9) Altri ricavi e proventi	1.639.676	1.871.598	231.922	14,1%
Totale A)	638.396.557	644.928.453	6.531.895	1,0%
B) COSTI DELLA PRODUZIONE				
B.1) Acquisti di beni	77.361.935	75.383.553	-1.978.382	-2,6%
B.2) Acquisti di servizi sanitari	284.769.306	275.370.974	-9.398.332	-3,3%
B.3) Acquisti di servizi non sanitari	34.159.629	33.722.763	-436.866	-1,3%
B.4) Manutenzione e riparazione	8.585.000	11.009.935	2.424.935	28,2%
B.5) Godimento di beni di terzi	5.719.000	4.093.517	-1.625.483	-28,4%
B.6) Costi del personale	199.803.549	197.517.480	-2.286.068	-1,1%
B.7) Oneri diversi di gestione	1.276.516	1.039.890	-236.626	-18,5%
B.8) Ammortamenti	13.582.378	14.749.615	1.167.237	8,6%
B.9) Svalutazione delle immobilizzazioni e dei crediti	650.000	2.113.427	1.463.427	225,1%
B.10) Variazione delle rimanenze	0	1.317.651	1.317.651	0,0%

B.11) Accantonamenti	3.128.800	12.897.992	9.769.192	312,2%
Totale B)	629.036.113	629.216.796	180.684	0,0%
			0	0,0%
DIFF. TRA VALORE E COSTI DELLA PRODUZIONE (A-B)	9.360.445	15.711.656	6.351.211	67,9%
C) PROVENTI E ONERI FINANZIARI	-2.445.000	-3.006.285	-561.285	23,0%
D) RETTIFICHE DI VALORE DI ATTIVITA' FINANZIARIE				
E) PROVENTI E ONERI STRAORDINARI	929.752	2.233.010	1.303.258	140,2%
RISULTATO PRIMA DELLE IMPOSTE (A-B+C+D+E)	7.845.197	14.938.382	7.093.185	90,4%
Y) IMPOSTE SUL REDDITO DELL'ESERCIZIO	14.491.126	14.937.988	446.862	3,1%
UTILE (PERDITA) DELL'ESERCIZIO	-6.645.929	394	6.646.323	-100,0%

Il risultato economico della gestione sanitaria presenta un utile d'esercizio di 394 euro in linea con l'obiettivo fissato per l'anno 2012, pari agli ammortamenti netti al 2009 che sono stati finanziati dalla regione con DGR. 2175/2012 per complessivi euro 6.602.000.

VALORE DELLA PRODUZIONE

L'incremento complessivo del valore della produzione, pari a euro 6.531.895, è così composto:

A.1) Contributi in c/esercizio	3.013.880
A.1.a) Contributi in c/esercizio - da Regione o Provincia Autonoma per quota F.S. regionale	-1.579.109
A.1.b) Contributi in c/esercizio - extra fondo	4.039.245
A.1.b.1) Contributi da Regione o Prov. Aut. (extra fondo) - vincolati	1.239.539
A.1.b.2) Contributi da Regione o Prov. Aut. (extra fondo) - Risorse aggiuntive da bilancio a titolo di copertura LEA	0
A.1.b.3) Contributi da Regione o Prov. Aut. (extra fondo) - Risorse aggiuntive da bilancio a titolo di copertura extra LEA	2.000.000

A.1.b.4) Contributi da Regione o Prov. Aut. (extra fondo) - altro	-758.354
A.1.b.5) Contributi da aziende sanitarie pubbliche (extra fondo)	352.946
A.1.b.6) Contributi da altri soggetti pubblici	1.205.114
A.1.c) Contributi in c/esercizio - per ricerca	553.743
A.1.c.1) da Ministero della Salute per ricerca corrente	0
A.1.c.2) da Ministero della Salute per ricerca finalizzata	0
A.1.c.3) da Regione e altri soggetti pubblici	553.743
A.1.c.4) da privati	0
A.1.d) Contributi in c/esercizio - da privati	0
A.2) Rettifica contributi c/esercizio per destinazione ad investimenti	-420.671
A.3) Utilizzo fondi per quote inutilizzate contributi vincolati di esercizi precedenti	818.158
A.4) Ricavi per prestazioni sanitarie e sociosanitarie a rilevanza sanitaria	5.753.460
A.4.a) Ricavi per prestazioni sanitarie e sociosanitarie - ad aziende sanitarie pubbliche	4.142.952
A.4.b) Ricavi per prestazioni sanitarie e sociosanitarie - intramoenia	-94.750
A.4.c) Ricavi per prestazioni sanitarie e sociosanitarie - altro	1.705.258
A.5) Concorsi, recuperi e rimborsi	-839.885
A.6) Compartecipazione alla spesa per prestazioni sanitarie (Ticket)	-2.409.241
A.7) Quota contributi in c/capitale imputata nell'esercizio	676.369
A.8) Incrementi delle immobilizzazioni per lavori interni	-292.096
A.9) Altri ricavi e proventi	231.922

CONTRIBUTI IN CONTO ESERCIZIO	3.013.880
--------------------------------------	------------------

I contributi in conto esercizio incrementano complessivamente di 3.013.880 euro, principalmente per:

- aumento della quota capitaria per adeguamento della popolazione, pari a circa euro 1.504.738 previsto dalla DGR 1936/12, che in sede di preventivo era stata stimata in 1.000.000 di euro;
- riduzione del finanziamento per euro 3.981.650 previsto da DGR 1936/2012 in applicazione delle disposizioni di cui all'art.15 D.L. 95/2012 convertito con modificazioni nella L. 135/2012 (cd spending review)
- assegnazione del valore degli ammortamenti netti dei beni pluriennali acquistati fino al 2009 per euro 6.602.000.

Rettifica contributi c/esercizio per destinazione ad investimenti	- 420.671
--	------------------

In applicazione della "Legge di stabilità 2013" (L. 228 del 24-12-2012) i maggiori investimenti realizzati rispetto alla programmazione sono stati finanziati con i contributi in conto esercizio. A valere per i beni acquisiti nel 2012 la norma prevede una rettifica pari al 20% per 5 anni, pari a 420.671 euro.

Utilizzo fondi per quote inutilizzate contributi vincolati di esercizi precedenti	818.158
--	----------------

In sede di preventivo tale voce era stata considerata all'interno dei contributi in conto esercizio e il valore stimato era al netto degli utilizzi. L'introduzione del D.Lgs 118/2011 ha comportato differenti modalità di rilevazione dei fatti gestionali.

Ricavi per prestazioni sanitarie e sociosanitarie a rilevanza sanitaria	5.753.460
--	------------------

Per quanto attiene la mobilità attiva infraregionale non vi sono stati scostamenti di rilievo rispetto alla programmazione, mentre si rileva un incremento delle degenze rese a privati paganti di circa 472.000 euro e verso cittadini stranieri indigenti e convenzioni CEE per circa 337.000 euro. La variazione più significativa di questo aggregato riguarda il rimborso di prestazioni erogate dal privato accreditato a cittadini residenti fuori regione che tuttavia non determina un impatto sul bilancio aziendale avendo rilevato un analogo costo.

COMPARTICIPAZIONE ALLA SPESA	- 2.409.241
-------------------------------------	--------------------

In sede di preventivo sono stati previsti maggiori introiti rispetto l'anno 2011, derivanti dall'applicazione dei nuovi ticket, stimati a livello regionale in circa 4.358.000 euro, pur nella consapevolezza che l'impatto

positivo sarebbe stato significativamente inferiore. Nei fatti l'incremento della compartecipazione alla spesa rispetto al 2011 è stato di circa 834.000 euro pari al 8,9%.

QUOTA CONTRIBUTI IN C/CAPITALE IMPUTATA NELL'ESERCIZIO	676.369
---	----------------

Rappresentano una rettifica dei costi relativi alle quote di ammortamento di beni durevoli acquisiti con contributi in c/capitale e donazioni finalizzate ad investimenti. L'applicazione delle nuove aliquote di ammortamento (D.Lgs. 118/2011) di cui si fornisce ampia evidenza in nota integrativa e il collaudo di opere in corso hanno determinato un incremento rispetto al trend storico di circa 548.000 euro.

COSTI DELLA PRODUZIONE

Nei costi della produzione si rileva un esiguo incremento di euro 180.684, su un valore complessivo di 629.216.796 di cui:

ACQUISTO BENI DI CONSUMO	-1.978.382
---------------------------------	-------------------

Nella seconda metà dell'anno l'azienda ha intrapreso forti azioni sia di rinegoziazione dei contratti con i maggiori fornitori, sia di miglioramento nell'appropriatezza d'uso determinando un decremento di euro 1.487.389 pari al 2,1%, alla voce beni sanitari. Le voci principali che hanno registrato le maggiori economie sono:

- prodotti farmaceutici ed emoderivati a seguito dell'applicazione di minor prezzo d'acquisto sia di farmaci acquisiti dal magazzino unico di AVR, sia di farmaci oncologici ad alto costo;
- dispositivi medici dovuti ad azioni di contenimento e rimodulazione delle procedure aziendali;

L'ottimo risultato nel consumo dei farmaci ospedalieri ha inoltre compensato il forte incremento della spesa per i fattori della coagulazione per il trattamento di 4 bambini emofilici di cui uno nato nel 2012. Tale spesa nel biennio 2011-2012 ha avuto un trend di incremento esponenziale ed essendo i pazienti tutti in tenerissima età si prevede un forte incremento di tale spesa anche nei prossimi anni. Preme evidenziare che a tutto il 2012 l'azienda non ha beneficiato dei finanziamenti dedicati a pazienti emofilici.

Nei beni **non sanitari** la riduzione riguarda principalmente beni alimentari; si evidenzia inoltre che parte del risparmio è dovuto ad una diversa rilevazione di alcuni prodotti che a seguito dell'introduzione del nuovo piano dei conti regionale afferiscono ai beni sanitari.

Si segnala inoltre che in sede di rilevazione delle rimanenze finali, si è registrato un decremento di euro 1.317.650 per effetto dell'avvio del magazzino farmaceutico di AVR.

ACQUISTO DI SERVIZI SANITARI	-9.398.332
-------------------------------------	-------------------

Medicina di base	279.482
Farmaceutica	-6.970.337
Assistenza specialistica ambulatoriale	1.105.459
Assistenza riabilitativa	267.949
Assistenza integrativa	-1.816.419
Assistenza protesica	
Assistenza ospedaliera	5.678.926
Prestazioni di psichiatria residenziale e semiresidenziale	-47.305
Prestazioni di distribuzione farmaci File F	-141.656
Prestazioni termali in convenzione	-181.926
Prestazioni di trasporto sanitario	103.566
Prestazioni socio-sanitarie a rilevanza sanitaria	-4.704.820
Compartec.al personale per att. Libero-prof. (intramoenia)	-76.370
Rimborsi Assegni e contributi sanitari	-646.619
Consulenze, collaborazioni, interinale, altre prestazioni di lavoro sanitarie e sociosanitarie	-355.513
Altri servizi sanitari e sociosanitari a rilevanza sanitaria	-1.892.748

1) servizi sanitari per farmaceutica: il forte decremento, pari a oltre 6,970 milioni di euro della spesa farmaceutica è da attribuirsi a diverse azioni condotte sia sul versante dell'assistenza farmaceutica convenzionata che su quella ospedaliera. Primo tra tutti il potenziamento della prescrizione dei medicinali a brevetto scaduto, obiettivo recepito dall'Accordo Attuativo locale tra l'ASL stessa ed i M.M.G..

A ciò ha contribuito anche la c.d. "Spending Review" (D.L. 95/2012 convertito nella L.135 del 07.08.2012), in quanto ha ridefinito i casi nei quali il medico è obbligato a prescrivere il principio attivo del farmaco, favorendo, in tal modo, l'aumento dei volumi dei medicinali a brevetto scaduto. Il dato conclusivo 2012, a lista dei generici congelata all'Ottobre 2011, tiene conto di un andamento prescrittivo di medicinali equivalenti pari ad un valore di circa 65 punti percentuali (con delta vs fine 2011 pari a + 5 punti) risultando l'ASL di Rimini prima in classifica regionale per prescrizione di farmaci equivalenti.

Altri interventi sono stati attuati in termini di verifica dell'appropriatezza prescrittiva, con particolare riferimento alle prescrizioni di farmaci gastrointestinali quali gli Inibitori della Pompa Protonica. Per tali farmaci di Rimini è stata l'unica Azienda che già con il dato cumulativo della

convenzionata di Gennaio-Novembre 2012 ha sostanziato, rispetto all'anno precedente, una riduzione consistente dei consumi, addirittura un calo maggiore di quello indicato dalla RER come obiettivo da raggiungere.

Ulteriori interventi sono stati condotti nell'ambito dei Nuclei di Cure Primari dei MMG riguardo ai contenimenti dei consumi di farmaci cardiovascolari con riferimento ai farmaci antipertensivi quali i Sartani (ed al loro rapporto ottimale con gli ACE Inibitori), agli Ipocolesterolemizzanti quali Statine, nonché agli Urologici, in particolare i farmaci per l'ipertrofia prostatica benigna.

Riguardo alla Distribuzione Diretta, l'incremento della presa in carico dei pazienti cronici polipatologici soggetti a controllo ricorrente ha determinato un consistente effetto di riduzione di spesa a carico del S.S.N..

- 2) assistenza specialistica ambulatoriale: rispetto ai dati di preventivo si rileva un incremento della mobilità passiva infraregionale ed interregionale parzialmente compensato dalla riduzione dell'acquisto di prestazioni da privato attribuibile all'applicazione della cd Spending Review per lo 0,5% ed anche in virtù degli accordi siglati e dell'andamento delle attività. Anche in questo aggregato vi è un forte incremento della produzione da parte del privato nei confronti di cittadini residenti in altre regioni, che non incide sul risultato economico aziendale.
- 1) Servizi sanitari per assistenza integrativa e protesica: specifici interventi volti a meglio definire criteri di appropriatezza hanno determinato un decremento della spesa di circa 1,816 milioni di euro.
- 2) assistenza ospedaliera: nel corso dell'esercizio 2012 si è registrata una riduzione effettiva della mobilità passiva infraregionale il cui impatto economico è stato ulteriormente positivo a seguito dell'applicazione degli accordi sottoscritti tra le aziende regionali.
- 3) Inoltre anche l'acquisto di prestazioni di degenza dal privato accreditato ha registrato un decremento significativo mentre è incrementata la spesa per degenza da ospedali privati per residenti di altre regioni, che come noto non produce impatto negativo sul bilancio aziendale, poiché totalmente rimborsata dalle Regioni di provenienza.
- 4) prestazioni di distribuzione farmaci e file F: decremento determinato da minor mobilità passiva infraregionale per somministrazione diretta di farmaci;
- 5) prestazioni socio sanitarie a rilevanza sanitaria: il contenimento della spesa è imputabile a variabili differenti che vanno dalla rinegoziazione di alcuni contratti con fornitori, al mancato avvio di strutture in programmazione di apertura nell'anno, nonché alla rivalutazione di una serie di progetti in strutture residenziali e semiresidenziali per target diversi consolidando il livello di prestazioni erogate. Un importante lavoro è stato condotto con i gestori di servizi entrati in accreditamento socio sanitario in accordo con gli uffici di piano distrettuali coi quali sono state concordate anche nuove modalità organizzative sul piano amministrativo. L'azienda ha consolidato un importante percorso a favore di pazienti con gravissime disabilità che vivono a casa integrando l'attività domiciliare con specialisti domiciliari e/o ospedalieri.
- 6) altri servizi sanitari e socio sanitari a rilevanza sanitaria: in sede di programmazione era previsto l'avvio di nuovi contratti di service sanitari la cui decorrenza è stata posticipata. Tale aggregato comprende inoltre anche i costi per mobilità internazionale.

ACQUISTO DI SERVIZI NON SANITARI	-436.866
---	-----------------

Il decremento è principalmente attribuibile alla minor spesa per servizi appaltati:

- lavanolo per effetto di azioni volte ad una gestione più oculata, poste in essere dalla Direzione Infermieristica e Tecnica;
- pulizie per effetto della rinegoziazione del contratto

Si registra una riduzione di circa 347.000 euro del costo per premi assicurativi, oltre a un decremento di 116.000 euro pari al 8,6% alla voce Consulenze, collaborazioni, interinale rispetto alla previsione di inizio anno. L'analisi del risultato migliora ulteriormente nel confronto con l'anno 2011 in ragione del 16,9%.

MANUTENZIONE E RIPARAZIONE	2.424.935
-----------------------------------	------------------

Si registra un incremento a seguito di azioni volte a garantire il mantenimento dell'efficienza degli impianti e delle superfici, a manutenzioni non incrementative non programmate ad inizio anno, nonché la messa in esercizio di cogeneratori che producono risparmio sotto il profilo energetico ma generano lievi costi manutentivi.

GODIMENTO BENI DI TERZI	-1625483
--------------------------------	-----------------

L'aggregato evidenzia una notevole riduzione attribuibile a cessate locazioni, al riassetto di spazi interni e alla rinegoziazione dei contratti di locazione. Inoltre in sede di programmazione era stata prevista la decorrenza di alcuni canoni di noleggio già dal primo semestre che invece si è realizzata solo a fine anno, determinando un'economia.

COSTI DEL PERSONALE	-2.286.068
----------------------------	-------------------

La politica relativa alle risorse umane programmata per l'anno 2012 è stata orientata alle seguenti azioni:

- l'attivazione della Rianimazione del DEA dell'Ospedale di Rimini con ampliamento dei posti letto da 10 e complessivi 15 posti e riorganizzazione della sorveglianza e dell'assistenza dei pazienti che ha comportato l'incremento della dotazione di n. 3 medici anestesisti, n. 17 infermieri e n. 2 OSS (delibera di istituzione n. 631 del 20/11/2011);
- l'apertura del nuovo Hospice con rimodulazione dell'assistenza per settori con incremento della dotazione organica di n. 1 medico oncologo, n. 7 Infermieri (di cui 1 coordinatore) e n. 6 OSS (delibera di istituzione n. 631 del 20/11/2011);
- il superamento di n. 4 psicologi libero professionisti con assunzione di altrettanti psicologi a rapporto di dipendenza a tempo indeterminato per garantire le attività all'interno del Dipartimento Salute Mentale (Centro Autismo, U.O. Centro Salute Mentale e U.O. Riabilitazione Psichiatrica);

- il consolidamento della dotazione infermieristica per la garanzia di continuità dell'assistenza dell'Ospedale di Novafeltria mediante il superamento di lavoro interinale di n. 13 Infermieri;
 - il potenziamento della dotazione medica per assicurare i livelli assistenziali nell'area diagnostica e dello screening senologico (n. 2 medici radiodiagnostica); nell'area ginecologica sia ospedaliera che territoriale (n. 2 medici di ginecologia di cui uno a superamento di un rapporto libero professionale); nell'area diabetologica ospedaliera con n. 1 medico di medicina interna; nell'area internistica con n. 1 medico di Nefrologia; nell'area infettivologica per Rimini e Cattolica (n. 2 medici di Malattie infettive di cui 1 a superamento di un rapporto libero professionale); nell'ambito del Dipartimento Salute Mentale con n. 1 medico di psichiatria;
 - il superamento di servizi da cooperativa con l'assunzione di n. 2 assistenti sociali a tempo determinato per garantire le attività inerenti le funzioni sociali delegate dai Comuni;
 - il potenziamento dell'U.O. di Ingegneria Clinica con n. 4 tecnici delle apparecchiature biomediche e n. 1 dirigente fisico per far fronte allo sviluppo dei servizi e delle unità ospedaliere di questi ultimi anni che conseguentemente hanno determinato anche l'introduzione di nuove apparecchiature biomediche;
 - la riorganizzazione del servizio trasporti secondari aziendale con il conseguente incremento della dotazione di autisti di ambulanza con l'assunzione a tempo determinato di n. 3 operatori;
 - l'assunzione con rapporto di lavoro a dipendenza a tempo indeterminato di n. 2 dirigenti farmacisti per la realizzazione dei progetti di Area Vasta Romagna relativamente alla Commissione Unica del Farmaco e al Magazzino Unico di AVR;
 - l'adeguamento della dotazione degli OSS per la Casa Protetta di Montescudo per rispondere alle esigenze di presa in carico dei pazienti ospitati secondo il grado di autonomia, con n. 2 OSS a rapporto di dipendenza e superamento del servizio in appalto;
 - il potenziamento dell'U.O. Attività Tecniche con n. 4 operatori idraulici da adibire alle attività di manutenzione ordinaria nell'ambito delle strutture ospedaliere e territoriali aziendali;
 - l'assunzione di n. 3 dirigenti amministrativi, di cui due già dipendenti in altra qualifica, al fine di rispondere alle esigenze nell'ambito dello sviluppo delle attività del Servizio Giuridico Economico relativamente all'area dell'acquisizione e gestione delle risorse umane, all'area inerente le sanzioni amministrative e procedure disciplinari, nonché per l'attuazione delle attività preliminari per l'avvio del Programma regionale per la prevenzione degli eventi avversi e la copertura rischi derivante da responsabilità civile nelle Aziende sanitarie;
 - il mantenimento del pool dei farmacisti aziendali dedicati alla distribuzione diretta dei farmaci ad alto costo e in dimissione superando il rapporto di lavoro autonomo con incarichi triennali ex art. 15 octies per n. 4 unità;
 - infine sono stati garantiti i potenziamenti estivi per n. 2 ostetriche e n. 1 OSS
- Nell'anno 2012 si è conclusa la fase transitoria del progetto di Area Vasta Romagna relativo all'Officina Trasfusoriale e dal 1.7.2012 è stato trasferito il personale e i relativi posti di pianta organica all'Azienda USL di Cesena (delibera n. 320 del 24/5/2012) come segue:

- n. 6 posti di collaboratore professionale Sanitario Tecnico di Laboratorio;
- n. 3 posti di dirigente biologo
- n. 1 posto vacante di collaboratore professionale Sanitario Tecnico di Laboratorio.

Pertanto il costo del personale dipendente per l'anno 2012 è pari ad euro 197.517.480 per retribuzioni ed oneri, esclusa IRAP. Nonostante la politica di assunzione sia stata importante, l'elevato turn over con periodi di vacanza determinati dalla difficoltà di reperire in tempi rapidi le figure professionali da assumere e l'attenta valutazione sulle sostituzioni di personale assente a vario titolo ha portato ad uno scostamento in riduzione non significativo di circa l'1% dalla previsione 2012 ed in linea con la spesa del 2011.

ONERI DIVERSI DI GESTIONE	-236.626
----------------------------------	-----------------

La riduzione è determinata dalla diversa riclassificazione del modello ministeriale CE approvato con decreto del 15 giugno 2012 e non produce fatti gestionali significativi.

AMMORTAMENTI	1.167.237
---------------------	------------------

Nel corso del 2012 si è proceduto a modificare le aliquote di ammortamento applicate fino al 31/12/2011 (ovvero quelle previste dal Regolamento regionale di contabilità n. 61/1995) secondo quanto stabilito dalla Tabella di cui all'Allegato 3 del D.Lgs.118/2011. La categoria dei beni pluriennali soggette alla variazione sono riportate in tabella:

Categoria	Aliquota ante 01/01/2012	Aliquota dall'01/01/2012
Attrezzature sanitarie e scientifiche	12,5%	20%
Mobili e arredi	10%	12,5%
Altri beni materiali (beni economici)	12,5%	20%

Per completezza d'informazione va evidenziato che, in ottemperanza a quanto previsto dalla comunicazione del Ministero della Salute prot. DGPROGS n. 8036-P-25/03/2013 si è provveduto ad effettuare il ricalcolo degli ammortamenti dei cespiti acquistati negli anni 2011 e precedenti non ancora integralmente ammortizzati all'01/01/2012, con l'applicazione delle nuove aliquote, così come sopra indicato.

La variazione degli ammortamenti relativi al periodo suddetto non è stata imputata al Conto economico dell'esercizio 2012 ma è stata contabilizzata a Stato patrimoniale, nell'ambito del Patrimonio netto, come maggiori perdite riferite agli esercizi precedenti, per l'importo corrispondente agli ammortamenti riferiti ai cespiti acquistati in assenza di contributi in conto capitale dedicati.

Infine, si evidenzia che nel corso del 2012 sono state acquisite attrezzature sanitarie per oltre 5,6 milioni di euro; sono inoltre state collaudate opere in costruzione per oltre 67 milioni di euro come dettagliato nella tabella seguente:

OPERA	Euro
DEA OSPEDALE DI RIMINI	50.936.961
LAVORI MONOBLOCCO OSPEDALE RIMINI	497.614
RISTRUTTURAZIONE DUE REPARTI DEGENZA OSPEDALE DI CATTOLICA	3.755.908
HOSPICE RIMINI CURE PALLIATIVE	1.443.012
ADEGUAMENTI FUNZIONALI E NORMATIVI OSPEDALE DI CATTOLICA	425.031
ADEGUAMENTI FUNZIONALI E NORMATIVI OSPEDALE DI RICCIONE	425.031
COMPARTO SALE OPERATORIE RICCIONE	3.302.010
ASILO NIDO AZIENDALE	1.918.062
POSTI LETTO PER LIBERA PROFESSIONE OSPEDALE DI RIMINI	2.212.923
DAY HOSPITAL ONCOLOGICO	2.057.002

L'incremento degli ammortamenti è stato parzialmente compensato dall'incremento della quota contributi in c/capitale dell'esercizio; pertanto l'incremento netto che impatta sul risultato economico ammonta a euro 490.868.

ACCANTONAMENTI	9.769.192
-----------------------	------------------

L'introduzione del D.Lgs. 118/2011 anche in questa voce determina grandi cambiamenti in particolare l'accantonamento dei contributi vincolati non utilizzati sono rilevati in questa sede mentre in passato il valore netto degli utilizzi veniva esposto tra i contributi in c/esercizio.

La norma ha introdotto anche novità in merito alla definizione dei fondi rischi che l'Azienda ha prudentemente proceduto a registrare pur nelle more dell'emanazione delle linee guida ministeriali.

In tabella si dettaglia l'importo accantonato

Fondo	Criteri di determinazione	euro
Accantonamento fondo per cause civili ed oneri processuali	A seguito di nuovi contenziosi di importo rilevante si è proceduto prudenzialmente ad adeguare il fondo. Nello specifico il Fondo è stato determinato sulla base di un'analisi delle cause in corso, condotta dall' U.O. Legale, che ha tenuto conto della valutazione fornita dai difensori di parte circa il possibile esito della causa in corso. In tale fondo è stato accantonato anche l'importo previsto per la copertura delle relative spese legali.	4.273.006
Accantonamento rischi assicurativi	Il Fondo è stato determinato sulla base di un' analisi dei sinistri in corso e delle richieste di risarcimento danno pervenute all'Azienda ed è stata effettuata dall' U.O Segreteria Generale. La quantificazione dei rischi tiene conto dell'ammontare delle franchigie a carico dell' azienda relative ai singoli sinistri nonché dell'andamento del "pagato" relativo agli ultimi tre esercizi.	1.374.987
Accantonamento per premio di operosità (Sumai)	L' accantonamento è stato determinato tenuto conto dell'importo da corrispondere ai medici sumai al momento della cessazione del rapporto di lavoro per la quota di competenza dell'anno 2012.	200.000
Fondo rinnovi contrattuali- convenzioni MMG/PLS/MCA	E' stata accantonata l'indennità di vacanza contrattuale.	426.865
Atri Fondi per oneri e spese -manutenzioni cicliche	Trattasi della quota dei costi di competenza dell'esercizio 2012 relativi alle manutenzioni cicliche a carattere straordinario, non incrementative delle vita utile dei beni ai quali afferiscono.	2.700.000
Altri Fondi per oneri e spese-per interessi moratori	Il Fondo corrisponde agli interessi di mora stimati a fronte dei debiti scaduti in essere al 31 dicembre 2012. E' stato determinato considerando il ritardo medio di pagamento dei debiti, al tasso legale dell'8%. L'importo così determinato è stato decurtato degli interessi di mora già addebitati dai creditori e regolarmente registrati alla voce interessi passivi	974.099
Accantonamenti per quote inutilizzate di contributi vincolati	A partire dal 2012, a seguito dei nuovi criteri contabili introdotti dal D.lgs.118/2011, le somme vincolate non utilizzate in corso d'anno sono accantonate per essere utilizzate negli esercizi futuri. Le quote non utilizzate nel 2012 relative al FRNA sommano euro 1.427.632	2.949.034

PROVENTI E ONERI FINANZIARI

Nel 2012 si è registrato un incremento del 24% degli interessi di mora addebitati da fornitori per ritardato pagamento, rispetto al bilancio preventivo. Tale incremento risulta ancora più consistente se si confronta con il dato 2011. Il trend in costante crescita è dovuto al perdurare del ritardo nei pagamenti per mancanza di liquidità.

PROVENTI E ONERI STRAORDINARI

Il saldo positivo di questa posta pari ad euro 2.233.000 è stato determinato principalmente dalle transazioni con i fornitori per lo storno di interessi di mora, per la risoluzione delle contestazioni con alcune case di cura del territorio; d'altro canto i dati definitivi della mobilità interregionale anno 2011 hanno parzialmente compensato tale effetto.

Complessivamente si può affermare che il costante e puntuale governo dei fenomeni gestionali ha consentito il raggiungimento dell'equilibrio economico finanziario assorbendo anche la riduzione del finanziamento disposto con L. 135/2012 (cd Spending Review) nel rispetto e mantenimento dei livelli di assistenza storici.

5.2 CONFRONTO CONTO ECONOMICO PREVENTIVO/CONSUNTIVO E RELAZIONE SUGLI SCOSTAMENTI

BILANCIO D'ESERCIZIO 2011

		2011	2011		
		preventivo	consuntivo	variazione	%
A	VALORE DELLA PRODUZIONE	628 442.00	638 067.00	9 625.00	1.53%
1	CONTR. C/ESERCIZIO GEST. SANITARIA	532 269.00	531 202.00	- 1 067.00	-0.20%
2	PROVENTI E RICAVI D'ESERCIZIO	50 103.00	49 484.00	- 619.00	-1.24%
3	RIMBORSI	29 748.00	33 758.00	4 010.00	13.48%
4	COMPARTECIPAZIONE ALLA SPESA	8 976.00	9 359.00	383.00	4.27%
5	INCREMENTI DI IMMOBILIZZAZIONI	309.00	295.00	- 14.00	-4.53%
6	STERILIZZAZIONE QUOTE AMM.TO	4 495.00	4 624.00	129.00	2.87%
8	ALTRI RICAVI	2 542.00	9 345.00	6 803.00	267.62%
B	COSTI DELLA PRODUZIONE	- 618 617.00	-626 199.00	- 7 582.00	1.23%
9	ACQUISTO BENI DI CONSUMO	- 73 504.00	- 77 384.00	- 3 880.00	5.28%
10	ACQUISTO DI SERVIZI SANITARI	- 288 322.00	- 279 970.00	8 352.00	-2.90%

11	ACQUISTI DI SERVIZI NON SANITARI	- 39 066.00	- 40 739.00	- 1 673.00	4.28%
12	GODIMENTO DI BENI DI TERZI	- 6 271.00	- 5 823.00	448.00	-7.14%
13	COSTO DEL PERSONALE DIPENDENTE	- 193 314.00	- 195 397.00	- 2 083.00	1.08%
14	AMMORTAMENTI E SVALUTAZIONI	- 14 354.00	- 16 198.00	- 1 844.00	12.85%
15	VAR. RIMANENZE DI BENI DI CONSUMO	-	2 593.00	2 593.00	
16	ACCANTONAMENTI PER RISCHI	- 1 220.00	- 5 916.00	- 4 696.00	384.92%
17	ALTRI ACCANTONAMENTI	- 1 271.00	- 1 619.00	- 348.00	27.38%
18	ONERI DIVERSI DI GESTIONE	- 1 295.00	- 5 746.00	- 4 451.00	343.71%
C	PROVENTI E ONERI FINANZIARI	- 1 605.00	- 1 909.00	- 304.00	18.94%
19	PROVENTI DA PARTECIPAZIONI	0	0	-	
20	ALTRI PROVENTI FINANZIARI		76	76.00	
21	INTERESSI E ALTRI ONERI FINANZIARI	-1605	-1985	- 380.00	23.68%
E	PROVENTI E ONERI STRAORDINARI	0	-1	-1	
24	PROVENTI STRAORDINARI		43	43.00	
25	ONERI STRAORDINARI		-44	- 44.00	
I	IMPOSTE	- 13 361.00	- 14 999.00	- 1 638.00	12.26%
26	IMPOSTE	- 13 361.00	- 14 999.00	- 1 638.00	12.26%
	RISULTATO D'ESERCIZIO	- 5 141.00	- 5 041.00	100.00	-1.95%

Il risultato d'esercizio presenta una perdita d'esercizio di 5 milioni di euro circa.

L'obiettivo di equilibrio economico dell'Azienda USL di Rimini per l'anno 2011, rappresentato dagli ammortamenti dei cespiti presenti in bilancio al 31/12/07 al netto delle sterilizzazioni, ammonta ad € 5.141.193.

La perdita d'esercizio risulta essere pertanto in linea con l'obiettivo fissato per l'anno 2011.

VALORE DELLA PRODUZIONE

L'incremento complessivo del valore della produzione di 9.624.421, è così composto:

Contributi in conto esercizio:	- 1066.621
Proventi e ricavi d'esercizio:	- 619.477
Rimborsi:	+ 4.010.124
Compartecipazione alla spesa:	+ 383.093
Incrementi di immobilizzazioni:	- 14.263
Sterilizzazione quote di ammortamento	+ 128.516
Altri ricavi	+ 6.803.049

CONTRIBUTI IN CONTO ESERCIZIO	- 1.066.621
--------------------------------------	--------------------

I contributi in conto esercizio calano complessivamente di 1.066.621, principalmente per:

- incremento della quota capitaria per adeguamento della popolazione, pari a circa 1.615.482 previsto dalla DGR 1782/11, che in sede di preventivo era stata stimata in 1.000.000;
- riduzione del finanziamento 1.905.833 previsto da DGR 1505/2011 – provvedimenti regionali in relazione all'art. 17 comma 6 della legge 111/2011;
- utilizzo inferiore alla stima di preventivo del finanziamento destinato al Fondo Regionale per la Non Autosufficienza (FRNA) per 865.697.

PROVENTI E RICAVI	- 619.477
--------------------------	------------------

I proventi e ricavi dell'esercizio si riducono di 619.477. Nell'ambito del suddetto mastro si rilevano le seguenti variazioni :

- incremento alla voce prestazioni di degenza ospedaliera per 999.782 rappresentato essenzialmente da ricoveri a stranieri
- significativa riduzione della mobilità attiva – specialistica, sia in ambito infraregionale (-341.587), che in ambito interregionale (- 593.241);
- incremento della mobilità attiva - somministrazione farmaci, a residenti della regione (246.234) e a residenti di altre regioni (205.415); si rileva inoltre un incremento della voce somministrazione farmaci verso altri soggetti per 237.000.

I ricavi derivanti da prestazioni erogate dal dipartimento di sanità pubblica sono sostanzialmente in linea con i dati di previsione; si segnala che per effetto dell'applicazione della DGR 1350/2010 tali proventi sono stati decurtati di circa 360.000 euro.

RIMBORSI	+ 4.010.124
-----------------	--------------------

Alla voce rimborsi l'incremento che si rileva è rappresentato principalmente dall'incremento dell'attività di ricovero degli ospedali privati verso cittadini residenti in altre regioni per 3.848.649.

COMPARTECIPAZIONE ALLA SPESA	+ 383.093
-------------------------------------	------------------

L'incremento è dovuto essenzialmente all'applicazione dei provvedimenti previsti dalla DGR. 1190/11 relativi ai nuovi criteri di compartecipazione alla spesa dei cittadini.

Si segnala tuttavia, che la riduzione di finanziamento per contributi in conto esercizio previsto dalla DGR 1505/2011 avente ad oggetto "provvedimenti in ordine al finanziamento delle aziende del servizio sanitario regionale per l'anno 2011, in relazione alle misure ex art. 17, comma 6, legge n.111/2011 di cui alla dgr 1190/2011" è stato di € 1.905.833, pertanto nettamente inferiore rispetto ai maggiori introiti derivanti dall'applicazione dei nuovi ticket.

STERILIZZAZIONE QUOTE DI AMMORTAMENTO	+ 128.516
--	------------------

Rappresentano una rettifica degli effetti costi relativi alle quote di ammortamento dei beni durevoli acquisiti con contributi in c/capitale e donazioni finalizzate ad investimenti.

ALTRI RICAVI	+ 6.803.049
---------------------	--------------------

Alla voce altri ricavi l'incremento complessivo di 6.803.049, è giustificato essenzialmente dalla rilevazione delle insussistenze del passivo e sopravvenienze attive, che in sede di preventivo non erano state stimate.

Questo dato è determinato dalla regolazione della mobilità interregionale dell'anno 2010, dal buon esito di una transazione nei confronti di una struttura termale riminese e dalle transazioni nei confronti di fornitori per l'abbattimento di interessi di mora per ritardati pagamenti.

COSTI DELLA PRODUZIONE

Nei costi della produzione si stima un aumento complessivo di 7.581.414, di cui:

Acquisto di beni di consumo:	+ 3.880.130
Acquisto di servizi sanitari:	- 8.352.329
Acquisto di servizi non sanitari:	+ 1.673.104
Godimento beni di terzi:	- 448.079
Costo del Personale:	+ 2.082.980
Ammortamenti e svalutazioni	+ 1.843.368
Variazione delle rimanenze	+ 2.592.792
Accantonamenti per rischi	+ 4.695.672
Altri Accantonamenti	+ 347.729
Oneri diversi di gestione:	+ 4.451.633

ACQUISTO BENI DI CONSUMO	+ 3.880.130
---------------------------------	--------------------

La voce **beni sanitari** presenta un incremento di 3.853.382, determinato da due voci di costo principali:

1. medicinali ed altri prodotti terapeutici, per 1.149.516;
2. sangue ed emoderivati per 2.128.948, determinato dalla rilevazione dei costi di acquisizione da Area Vasta Romagna di sacche di sangue;
3. plasmaderivati per 653.794 determinato dalla rilevazione dei costi di acquisizione da Area Vasta Romagna di plasmaderivati.

Si segnala tuttavia che questo incremento costi non è rappresentato da effettivi consumi dei medesimi materiali, poiché in sede di rilevazione delle rimanenze finali, è stato rilevato un incremento rispetto alle rimanenze iniziali 2011 di circa 2.590.000.

Nei beni non sanitari non si rilevano variazioni di sostanza rispetto alla stima di preventivo.

ACQUISTO DI SERVIZI SANITARI	- 8.352.329
-------------------------------------	--------------------

Prestazioni di degenza ospedaliera:	+ 1.655.653
Prestazioni di specialistica ambulatoriale:	- 796.348
Somministrazione farmaci	- 165.982
Assistenza farmaceutica:	- 5.950.082
Medicina di Base e Pediatria	- 120.733
Continuità assistenziale e medici dell'emergenza	- 136.848
Assistenza Protesica:	- 803.013
Assistenza integrativa e ossigenoterapia:	+ 235.121
Assistenza termale	+ 383.217
Rette:	+ 75.321
Servizi sanitari assistenziali e riabilitativi:	+ 876.043
Trasporti sanitari:	- 66.799
Consulenze sanitarie:	- 302.547
Attività libero professionale	- 12.097
Lavoro interinale e collaborazioni continuative:	- 381.762
Altri servizi sanitari:	- 1.688.383
Assegni, sussidi e contributi:	- 272.921
F.R.N.A.	-880.169

- 1) prestazioni di degenza ospedaliera (+ 1.655.653): nel corso dell'esercizio 2011 si è registrata una forte riduzione della mobilità passiva infraregionale (- 950.514) ed interregionale (- 1.635.700); tuttavia è incrementata la spesa per degenza da ospedali privati per residenti in altre regioni (+ 3.848.649), che come noto non produce impatto negativo al bilancio aziendale, poiché totalmente rimborsata dalla Regione.
- 2) prestazioni di specialistica ambulatoriale (- 796.348): rispetto ai dati di preventivo si rileva una diminuzione della mobilità passiva infraregionale (- 156.646) ed interregionale (- 254.092) ed inoltre anche la spesa per specialistica da convenzionati interni (- 300.074).
- 3) somministrazione diretta farmaci(- 165.982): decremento determinato da minor mobilità passiva infraregionale;

- 4) assistenza farmaceutica (- 5.950.082): il contenimento della spesa farmaceutica è stato reso possibile grazie alle seguenti misure:
- applicazione della compartecipazione alla spesa farmaceutica da parte del cittadino (ticket dal 29/08/2011);
 - applicazione della Legge 78/2010 esteso a tutto l'anno 2011 (sconto 3,65% e successivamente 1,82%);
 - continuità della riduzione del prezzo dei farmaci generici (-12,5%);
 - la decadenza di brevetto di alcuni principi attivi;
 - azioni condotte a livello locale.
- 5) assistenza termale (+ 383.216): si registra un incremento del costo per prestazioni a cittadini residenti (+ 300.960), ed a cittadini residenti in altre regioni (+ 77.815);
- 6) servizi sanitari assistenziali riabilitativi (+ 876.043): tale incremento è riconducibile al potenziamento del servizio ed al processo di accreditamento delle strutture sanitarie;
- 7) consulenze (- 302.547): si riducono sensibilmente le consulenze sanitarie da privato (- 224.403) nonché quelle da aziende sanitarie regionali (- 18.383) e di altre regioni (- 61.110);
- 8) Lavoro interinale e collaborazioni continuative (- 381.761): si registra una sensibile riduzione per effetto delle politiche di assunzione messe in atto dall'azienda, che hanno portato ad una progressiva sostituzione di personale precario con personale in ruolo;
- 9) Altri servizi sanitari (- 1.688.383): decremento determinato da spostamento di conto economico ad altro mastro.

ACQUISTO DI SERVIZI NON SANITARI	+ 1.673.104
---	--------------------

Le principali voci in **crescita** sono rappresentate da manutenzioni ordinarie (536.869), e da servizi appaltati di 1.172.404.

Oltre a ciò si rileva un importante incremento alla voce utenze (+ 1.574.447) determinato dall'incremento tariffe e dall'apertura di nuovi reparti in ambito ospedaliero. Si registra tuttavia una forte riduzione del costo assicurativo, per circa 1.256.106

GODIMENTO DI BENI DI TERZI	- 448.079
-----------------------------------	------------------

Tale riduzione è determinata dalla voce fitti passi per 346.000 e dei leasing per 105.000.

ACCANTONAMENTI PER RISCHI	+4.695.672
----------------------------------	-------------------

Incremento riconducibile ad adeguamento dei fondi rischi per vertenze in corso (2.485.003), rischi assicurativi per 1.321.254, ferie maturate e non godute per 769.414.

ONERI DIVERSI DI GESTIONE	+4.451.632
----------------------------------	-------------------

Tali costi sono rappresentati prevalentemente dalle sopravvenienze passive presenti in contabilità alla data di redazione del presente bilancio, non considerate a preventivo.

COSTO DEL PERSONALE DIPENDENTE	+ 2.082.980
---------------------------------------	--------------------

La politica relativa alle risorse umane programmata per l'anno 2011 è stata orientata prioritariamente all'assunzione di personale per l'apertura del DEA dell'Ospedale Infermi di Rimini con ingresso in servizio anticipato del personale previsto rispetto la programmazione, per assicurare il miglior inserimento lavorativo in un contesto di cambiamento strutturale ed organizzativo e garantire nella stagione estiva, che determina per il polo riminese un forte incremento delle prestazioni di emergenza-urgenza, adeguati standard assistenziali.

Inoltre è stato completato il piano di stabilizzazione del lavoro precario relativamente all'area della dirigenza per il perseguimento delle politiche di stabilizzazione delle posizioni di lavoro già ricoperte da personale precario in posizioni di lavoro dipendente a tempo indeterminato.

5.3 RELAZIONE SUI COSTI PER LIVELLI ESSENZIALI DI ASSISTENZA E RELAZIONE SUGLI SCOSTAMENTI

ASSISTENZA SANITARIA COLETTIVA IN AMBIENTE DI VITA E DI LAVORO

Si evidenzia una riduzione rispetto al 2011 pari circa a 200.000€ dovuta al ritiro dal mercato di vaccini antiinfluenzali secondo le indicazioni AIFA che hanno bloccato gli ordini con ripresa solo a campagna ormai in fase conclusiva dei quantitativi atti a coprire le richieste di vaccino.

ASSISTENZA DISTRETTUALE

MEDICINA GENERALE

Rispetto all'anno precedente si evidenzia un incremento dei costi sostenuti DALL'Azienda per adeguamento del contratto locale all'accordo regionale che ha visto l'aumento di 1€ a Medico per il progetto Sole e di circa 0,8€ per l'adesione ai Nuclei delle cure Primarie (circa 500.000€ complessivi)

ASSISTENZA FARMACEUTICA EROGATA TRAMITE FARMACIE CONVENZIONATE

Il minor costo è da attribuirsi sia al passaggio ai farmaci generici (a minor costo), sia all'incremento della modalità di Distribuzione Diretta, nonché alle altre azioni intraprese anche in linea con quanto indicato nella c.d. "Spending Review".

ASSISTENZA OSPEDALIERA

Su questo livello impatta sia la messa a regime dei nuovi reparti nell'ala del Nuovo Ospedale di Rimini, sia l'incremento di 3 posti letto nel reparto Post Acuti; l'incremento maggiore resta comunque quello relativo a "Emocomponenti e Servizio Trasfusionale" dovuto sia ai nuovi pazienti emofilici che a quelli già in carico che hanno avuto maggiori necessità.

MODELLO LA anno 2011

	Consumi e manutenzioni di esercizio		Costi per acquisti di servizi			Pers. ruolo sanitario	Para. ruolo profess.	Para. ruolo tecnico	Para. ruolo ammin.	Ammortamenti	Sopravvivenze/insussistenze	Altri costi	Totale
	sanitari	non sanitari	prestazioni sanitarie	serv. san. per erog. prestazioni	servizi non sanitari								
Assistenza sanitaria, culturale e di sostegno di vita e di lavoro													
Igiene e sanità pubblica	80	41	55	77	351	1.829	7	43	207	71	48	134	2.932
Igiene degli alimenti e della nutrizione	0	11	11	22	69	1.023	4	23	61	14	24	65	1.331
Prevenzione e sicurezza degli ambienti di lavoro	0	14	150	15	133	1.508	207	38	102	30	41	128	2.386
Sanità pubblica veterinaria	13	30	35	133	239	3.027	11	99	288	39	75	213	4.200
Attività di prevenzione rivolta alla persona	1.585	2	520	60	138	1.534	6	38	192	15	39	109	4.218
Servizio medico legale	0	6	218	300	95	728	3	37	197	12	21	60	1.679
19. SAN. COLLETTIVA IN AMBIENTE DI VITA E DI LAVORO	1.640	195	899	607	1.025	9.648	238	279	1.048	181	245	713	16.723
Assistenza specialistica													
Quarida medica	57	9	2.327	40	145	127	1	41	194	25	8	24	3.000
Medicina generale	2	1	30.269	30	218	14	0	4	88	6	2	7	30.641
Medicina generica	2	1	23.975	30	178	11	0	3	71	4	2	5	24.283
Pediatria di libera scelta	0	0	8.295	0	40	2	0	1	17	1	0	1	8.358
Emergenza sanitaria territoriale	157	231	4.556	709	896	4.181	22	2.208	205	283	145	539	14.040
Assistenza farmaceutica	27.234	4	46.955	13	224	343	2	20	202	11	12	36	75.061
Assistenza farmaceutica erogata tramite le farmacie convenz.	13	4	44.417	13	224	348	2	20	202	11	12	36	45.302
Altre forme di erogazione dell'assistenza farmaceutica	27.221	-	2.538	-	-	-	-	-	-	-	-	-	29.759
Assistenza integrativa	-	-	3.066	-	-	-	-	-	-	-	-	-	3.066
Assistenza specialistica	9.699	770	22.274	1.324	12.629	38.803	144	3.058	3.640	4.365	956	3.528	69.190
Attività clinica	6.939	491	9.348	763	8.464	22.145	84	1.680	1.428	1.914	554	2.379	64.165
Attività di laboratorio	1.144	93	8.757	240	2.861	8.718	24	469	1.044	584	159	481	21.401
Attività di diagnostica strumentale e per immagini	1.616	186	4.159	322	3.474	8.942	37	630	1.170	1.858	242	688	23.624
Assistenza protesica	-	-	5.332	-	-	-	-	-	-	-	-	-	5.332
Assistenza territoriale, ambulatoriale e domiciliare	2.805	290	15.285	5.091	2.295	12.133	56	2.304	2.529	488	376	1.142	44.623
Assistenza programmata a domicilio	1.560	101	12.681	3.417	1.087	2.618	16	652	1.644	227	108	322	24.422
Assistenza alle donne, famiglia, coppie	137	52	1.000	390	602	3.745	18	1.000	627	145	118	394	8.229
Assistenza psichiatrica	1.072	43	1.572	457	495	5.378	21	612	233	80	145	400	10.718
Assistenza riabilitativa ai disabili	0	0	14	811	13	10	0	3	8	5	0	1	868
Assistenza ai tossicodipendenti	47	3	17	15	38	184	1	37	16	9	6	16	390
Assistenza agli anziani	-	-	-	-	-	-	-	-	-	-	-	-	-
Assistenza ai malati terminali	-	-	-	-	-	-	-	-	-	-	-	-	-
Assistenza a persone affette da HIV	-	-	-	-	-	-	-	-	-	-	-	-	-
Assistenza territoriale semiresidenziale	43	194	6.591	174	901	2.088	10	452	361	368	64	214	11.480
Assistenza psichiatrica	1	17	1.106	7	120	812	2	20	22	22	14	41	1.985
Assistenza riabilitativa ai disabili	42	176	5.011	166	772	1.471	7	426	352	332	49	170	8.974
Assistenza ai tossicodipendenti	-	-	-	-	-	-	-	-	-	-	-	-	-
Assistenza agli anziani	0	0	474	0	9	16	0	7	7	4	1	2	520
Assistenza a persone affette da HIV	-	-	-	-	-	-	-	-	-	-	-	-	-
Assistenza ai malati terminali	-	-	-	-	-	-	-	-	-	-	-	-	-
Assistenza territoriale residenziale	1.410	272	35.680	312	2.116	4.891	27	2.819	794	651	161	568	49.491
Assistenza psichiatrica	56	59	5.645	20	497	537	3	245	30	28	18	57	7.195
Assistenza riabilitativa ai disabili	2	4	9.295	4	142	110	1	36	94	51	5	15	9.760
Assistenza ai tossicodipendenti	331	17	2.348	193	294	1.386	7	469	186	91	45	150	5.537
Assistenza agli anziani	783	158	18.087	33	947	1.548	12	1.572	404	415	77	228	24.264
Assistenza a persone affette da HIV	87	4	212	20	30	319	1	7	17	6	8	35	755
Assistenza ai malati terminali	141	30	53	42	217	961	4	299	53	58	29	82	1.960
Assistenza idritermale	-	-	4.340	-	-	-	-	-	-	-	-	-	4.340
TOTALE ASSISTENZA DISTRETTUALE	41.408	1.680	178.877	7.694	19.274	60.365	283	10.767	8.032	6.165	1.744	8.037	340.288
Assistenza ospedaliera													
Attività di pronto soccorso	576	170	199	644	1.747	8.965	30	1.819	425	498	200	567	13.740
Ass. ospedaliera per acuti	23.458	2.530	83.674	3.270	21.991	87.829	350	12.308	5.449	6.526	2.317	6.579	268.281
in Day Hospital e Day Surgery	4.412	143	1.021	444	2.550	10.923	40	640	651	715	268	762	22.599
in degenza ordinaria	19.046	2.387	82.553	2.826	19.441	77.008	309	11.667	4.798	5.811	2.049	5.817	233.711
Interventi ospedalieri a domicilio	-	-	-	-	-	-	-	-	-	-	-	-	-
Ass. ospedaliera per lungodegenti	263	79	112	35	490	1.720	8	638	119	120	54	154	3.602
Ass. ospedaliera per riabilitazione	-	-	-	-	-	-	-	-	-	-	-	-	-
Emocomponenti e servizi trasfusionali	2.744	44	241	1.615	778	2.375	9	222	391	252	62	179	8.777
Trapianto organi e tessuti	82	0	4	1	8	8	0	2	2	3	0	1	122
TOTALE ASSISTENZA OSPEDALIERA	27.132	2.829	84.129	5.588	26.023	98.048	397	14.989	8.297	7.389	2.834	7.479	282.721
TOTALE	70.179	4.613	261.606	13.666	45.323	169.059	898	25.975	15.373	13.746	4.623	14.250	639.711

MODELLO LA anno 2012

	Consumi e manutenzioni di esercizio		Costi per acquisti di servizi			Pers. ruolo sanitario	Pers. ruolo profess.	Pers. ruolo tecnico	Pers. ruolo amministr.	Ammortamenti	Sopravvivenze assistenze	Altri costi	Totale
	sanitari	non sanitari	prestazioni sanitarie	serv. san. per erog. prestazioni	servizi non sanitari								
Assistenza sanitaria erogata in ambiente di vita e di lavoro													
Igiene e sanità pubblica	63	41	57	122	345	2.002	7	48	207	84	38	220	3.234
Igiene degli alimenti e della nutrizione	-	29	4	8	83	1.027	4	24	70	22	19	101	1.391
Prevenzione e sicurezza degli ambienti di lavoro	-	13	148	14	167	1.621	189	42	127	44	33	190	2.588
Sanità pubblica veterinaria	8	37	11	118	254	2.982	11	97	206	52	65	296	4.125
Attività di prevenzione rivolta alla persona	1.553	4	481	54	163	1.295	5	75	189	19	26	140	3.954
Servizio medico legale	-	6	226	207	78	713	3	58	216	15	17	81	1.631
COLLETTIVA IN AMBIENTE DI VITA E DI LAVORO	1.624	130	907	521	1.090	9.640	219	345	1.016	236	188	1.038	16.933
Assistenza ospedaliera													
Guardia medica	50	13	2.306	36	159	165	1	53	199	32	7	39	3.060
Medicina generale	2	1	31.128	2	262	69	-	6	91	6	2	15	31.584
Medicina generica	2	1	24.728	2	211	66	-	5	74	5	2	13	25.109
Pediatria di libera scelta	-	-	6.400	-	51	3	-	1	17	-	-	-	6.475
Emergenza sanitaria territoriale	192	218	4.954	653	825	3.753	18	1.513	17	327	92	661	13.375
Assistenza farmaceutica	25.048	7	39.115	12	214	392	2	24	182	15	10	65	65.086
Assistenza farmaceutica erogata tramite le farmacie e altre forme di erogazione dell'assistenza farmaceutica	11	7	36.713	12	214	392	2	24	182	15	10	65	37.647
Assistenza infermieristica	25.037	-	2.402	-	-	-	-	-	-	-	-	-	27.439
Assistenza infermieristica	-	-	3.111	-	-	-	-	-	-	-	-	-	3.111
Assistenza specialistica	11.948	931	23.765	2.401	13.420	37.538	144	3.258	3.717	4.778	752	4.747	107.395
Attività clinica	8.524	612	9.822	1.289	8.047	24.157	89	1.860	1.571	2.370	467	3.216	83.023
Attività di laboratorio	1.149	133	9.314	541	1.825	4.094	18	440	1.042	489	94	511	19.650
Attività di diagnostica strumentale e per immagini	1.273	186	4.629	571	3.548	9.287	37	958	1.104	1.917	191	1.021	24.722
Assistenza protesica	-	-	5.688	-	-	-	-	-	-	-	-	-	5.688
Assistenza territoriale, ambulatoriale e domiciliare	2.617	247	12.988	4.304	2.411	13.047	58	2.428	2.488	558	302	1.705	43.133
Assistenza programmata a domicilio	1.566	128	10.645	2.772	1.077	2.779	16	751	1.571	2.370	86	486	22.045
Assistenza alle donne, famiglia, coppia	126	70	1.048	285	699	4.110	19	1.053	660	182	98	587	8.946
Assistenza psichiatrica	882	46	1.240	449	580	5.938	22	586	291	107	115	622	10.878
Assistenza riabilitativa ai disabili	-	-	17	782	12	8	-	2	8	6	-	2	837
Assistenza ai tossicodipendenti	43	3	19	16	43	212	1	37	17	6	4	26	427
Assistenza agli anziani	-	-	-	-	-	-	-	-	-	-	-	-	-
Assistenza ai malati terminali	-	-	-	-	-	-	-	-	-	-	-	-	-
Assistenza a persone affette da HIV	-	-	-	-	-	-	-	-	-	-	-	-	-
Assistenza territoriale semiresidenziale	42	224	6.443	181	925	2.126	9	376	419	380	50	287	11.484
Assistenza psichiatrica	1	30	934	6	153	700	2	34	26	22	13	68	1.969
Assistenza riabilitativa ai disabili	41	194	5.033	175	766	1.404	7	335	385	363	38	226	8.965
Assistenza ai tossicodipendenti	-	-	-	-	-	-	-	-	-	-	-	-	-
Assistenza agli anziani	-	-	478	-	9	22	-	7	8	4	1	3	530
Assistenza a persone affette da HIV	-	-	-	-	-	-	-	-	-	-	-	-	-
Assistenza ai malati terminali	-	-	-	-	-	-	-	-	-	-	-	-	-
Assistenza territoriale residenziale	1.327	297	35.756	317	2.341	6.715	31	2.728	849	802	157	893	51.213
Assistenza psichiatrica	8	72	5.822	30	516	858	3	253	34	21	16	91	7.324
Assistenza riabilitativa ai disabili	9	3	9.129	2	139	91	1	28	90	72	4	19	9.587
Assistenza ai tossicodipendenti	231	25	2.502	201	322	1.678	8	459	193	76	39	238	5.968
Assistenza agli anziani	811	145	18.220	22	1.035	1.810	12	1.801	438	532	85	356	25.045
Assistenza a persone affette da HIV	69	4	208	42	23	228	1	5	13	8	4	37	642
Assistenza ai malati terminali	199	48	74	20	308	1.252	6	383	83	93	28	154	2.647
Assistenza idrotermale	-	-	4.842	-	-	-	-	-	-	-	-	-	4.052
TOTALE ASSISTENZA DISTRETTUALE	41.224	1.938	189.286	7.906	20.560	82.806	283	10.388	8.132	6.905	1.372	8.402	339.181
Assistenza ospedaliera													
Attività di pronto soccorso	628	123	232	350	1.774	6.999	31	2.004	448	481	159	849	14.076
Ass. ospedaliera per acuti	24.965	2.483	85.982	3.019	23.297	85.749	336	12.622	5.503	6.750	1.752	9.437	261.905
in Day Hospital e Day Surgery	5.030	172	1.116	383	2.717	10.380	38	867	850	702	198	1.053	23.186
in degenza ordinaria	19.935	2.311	84.866	2.636	20.580	75.369	298	11.855	4.653	6.050	1.554	8.384	238.799
Interventi ospedalieri a domicilio	-	-	-	-	-	-	-	-	-	-	-	-	-
Ass. ospedaliera per lungodegenti	296	88	116	35	544	1.862	9	644	126	133	44	237	4.136
Ass. ospedaliera per riabilitazione	-	-	-	-	-	-	-	-	-	-	-	-	-
Emocomponenti e servizi trasfusionali	3.063	79	259	1.713	888	2.109	8	233	274	293	44	237	9.148
Trapianto organi e tessuti	50	2	2	5	4	4	1	1	1	2	1	1	66
TOTALE ASSISTENZA OSPEDALIERA	29.021	2.764	88.891	5.117	26.506	96.723	384	15.594	6.382	7.808	1.999	10.761	289.331
TOTALE	71.869	4.832	256.784	13.544	48.156	169.168	866	28.237	15.499	14.750	3.659	20.201	645.465

5.5 FATTI DI RILIEVO AVVENUTI DOPO LA CHIUSURA DELL'ESERCIZIO

Non sussistono.

5.6 PROPOSTA DI COPERTURA DESTINAZIONE DELL'UTILE

Il risultato d'esercizio presenta un utile di 394 euro che viene destinato a copertura delle perdite maturate negli esercizi pregressi.

ACCORDI MOBILITA' SANITARIA

ACCORDI MOBILITA' SANITARIA

L'Azienda ha sottoscritto accordi di fornitura con altre aziende sanitarie della Regione Emilia Romagna relativamente al settore delle degenze. Alcuni accordi prevedono dei tetti di spesa, altri abbattimenti tariffari.

Come si evince dalle tabelle sotto riportate la produzione aziendale (mobilità attiva) in alcuni casi è stata superiore ai tetti concordati e quindi vi è stato un abbattimento del valore economico riconosciuto. Tale evento è stato particolarmente significativo nei confronti dell'Ausl di Cesena.

Anche per quanto attiene la mobilità passiva si sono verificati degli abbattimenti sul valore economico riconosciuto fino alla concorrenza dei tetti pattuiti.

Complessivamente l'effetto dell'applicazione dei contratti di fornitura ha determinato minori ricavi per euro 318.636.

Scambi mobilità AUSL Rimini con altre Aziende RER					
Mobilità Attiva Degenze Anno 2012					
Azienda debitrice	Sottoscrizione Accordo e tipologia	Volume ricoveri effettivo	Volume riconosciuto	Δ	Note
AUSL Piacenza	Nessun accordo	54.053	54.053	0	riconosciuta produzione effettiva
AUSL Parma	Nessun accordo	88.803	88.803	0	riconosciuta produzione effettiva
AUSL Reggio Emilia	Nessun accordo	130.939	130.939	0	riconosciuta produzione effettiva
AUSL Modena	Accordo con tetto economico	493.006	450.000	-43.006	Applicazione tetto economico Accordo per sovrapproduzione
AUSL Bologna	Accordo con tetto economico	1.042.495	1.042.495	0	riconosciuta produzione effettiva (inferiore tetto Accordo)
AUSL Imola	Nessun accordo	191.787	191.787	0	riconosciuta produzione effettiva
AUSL Ferrara	Accordo con tetto economico	260.784	260.784	0	applicazione Accordo con valore inferiore tra 2012 e 2011
AUSL Ravenna	Accordo con abbattimenti tariffari e tetto economico	912.191	912.191	0	riconosciuta produzione effettiva (inferiore tetto Accordo)
AUSL Forlì	Accordo con tetto economico	881.999	736.623	-145.376	Applicazione tetto economico Accordo per sovrapproduzione
AUSL Cesena	Accordo con tetto economico	3.899.881	3.083.641	-816.240	Applicazione tetto economico Accordo per sovrapproduzione
Totale:		7.955.938	6.951.316	-1.004.622	

Scambi mobilità AUSL Rimini con altre Aziende RER Mobilità Passiva Degenze Anno 2012					
Azienda creditrice	Sottoscrizione Accordo e tipologia	Volume ricoveri effettivo	Volume riconosciuto	D	Note
AUSL Piacenza	Nessun accordo	97.280	97.280	0	riconosciuta produzione effettiva
AUSL Parma	Nessun accordo	22.827	22.827	0	riconosciuta produzione effettiva
AUSL Reggio Emilia	Nessun accordo	38.716	38.716	0	riconosciuta produzione effettiva
AUSL Modena	Accordo con tetto economico	79.534	79.534	0	riconosciuta produzione effettiva (inferiore tetto Accordo)
AUSL Bologna	Accordo con tetto economico	1.080.003	1.080.003	0	riconosciuta produzione effettiva (inferiore tetto Accordo)
AUSL Imola	Nessun accordo	155.859	155.859	0	riconosciuta produzione effettiva
- R. I. Montecatone	Nessun accordo	290.107	290.107	0	riconosciuta produzione effettiva
AUSL Ferrara	Accordo con tetto economico	25.854	13.950	-11.905	applicazione Accordo con valore inferiore tra 2012 e 2011
AUSL Ravenna	Accordo con abbattimento tariffario e tetto economico	977.448	789.103	-188.345	Applicazione Accordo con abbattimenti tariffari
AUSL Forlì	Accordo con tetto economico	1.455.404	1.259.874	-195.530	Applicazione tetto economico Accordo per sovrapproduzione
AUSL Cesena	Accordo con tetto economico	6.027.015	6.027.015	0	riconosciuta produzione effettiva (inferiore tetto Accordo)
IRST Forlì	Accordo con tetto economico	1.064.769	909.000	-155.769	Applicazione tetto economico Accordo per sovrapproduzione
AOSP Parma	Accordo (Linee Guida Aziende Ospedaliere)	220.682	174.000	-46.682	Applicazione criteri di abbattimento tariffario previsti in Accordo
AOSP Reggio Emilia	Nessun accordo	156.897	156.897	0	riconosciuta produzione effettiva
AOSP Modena	Nessun accordo	441.604	441.604	0	riconosciuta produzione effettiva
AOSP Bologna	Accordo (Linee Guida Aziende Ospedaliere)	3.659.755	3.572.000	-87.755	Applicazione criteri di abbattimento tariffario previsti in Accordo
AOSP Ferrara	Nessun accordo	248.526	248.526	0	riconosciuta produzione effettiva
IRCSS Ist. Ort. Rizzoli	Nessun accordo	1.213.121	1.213.121	0	riconosciuta produzione effettiva
Totale:		17.255.401	16.569.416	-685.986	

FONDO REGIONALE PER LA NON AUTOSUFFICIENZA

FRNA

BILANCIO D'ESERCIZIO 2012

FONDO REGIONALE PER LA NON AUTOSUFFICIENZA

 CONTO ECONOMICO FONDO REGIONALE NON AUTOSUFFICIENZA - FRNA SITUAZIONE AL 31/12/12

Conto	Descrizione	2012
013000101	FRNA-CONTRIBUTI DA FSR	(24.835.267,00)
0130001	FRNA-CONTRIBUTI DA FSR	(24.835.267,00)
013000201	FRNA-ALTRI CONTRIBUTI REGIONALI	(7.591.862,00)
0130002	FRNA-ALTRI CONTRIBUTI REGIONALI	(7.591.862,00)
013000301	FRNA-CONTRIBUTI DA FNNA	(383.851,28)
0130003	FRNA-CONTRIBUTI DA FNNA	(383.851,28)
0130	FRNA-CONTRIBUTI DA FSR	(32.810.980,28)
083000101	FRNA SOPRAVV.ATTIVE ORDINARIE	(56.063,53)
0830001	FRNA SOPRAVV.ATTIVE ORDINARIE	(56.063,53)
083001001	FRNA INSUSSIT.PASSIVO ORDINARIE	(11.584,40)
0830010	FRNA INSUSSISTENZE PASSIVO ORDINARIE	(11.584,40)
0830	FRNA SOPRAVV.ATT.E INSUSS.PASSIVO	(67.647,93)
103000201	RN ONERI SANIT.CASE PROT. PUBBL	2.091.046,22
103000202	RN ONERI SANIT.RSA PUBBL	288.687,03
103000221	RC ONERI SANIT.CASE PROT. PUBBL	835.131,80
103000222	RC ONERI SANIT.RSA PUBBL	389.991,44
1030002	ONERI SANIT.RESID.ANZIANI PUBB	3.604.856,49
103000301	RN ONERI SANIT.CASE PROT. PRIV	2.368.043,10
103000302	RN ONERI SANIT.RSA PRIV	2.557.340,33
103000321	RC ONERI SANIT.CASE PROT. PRIV	1.195.311,01
103000322	RC ONERI SANIT.RSA PRIV	1.093.494,59
1030003	ONERI SANIT.RESID.ANZIANI PRIV	7.214.189,03
103001201	RN ONERI SANIT.C-DIUR PUBBL	109.217,69
103001221	RC ONERI SANIT.C-DIUR PUBBL	75.329,50
1030012	ONERI SANIT.ANZIANI C-DIU PUBBLICI	184.547,19
103001301	RN ONERI SANIT.ANZIANI C-DIU PRIVATI	213.667,41
103001321	RC ONERI SANIT.ANZIANI C-DIU PRIVATI	21.174,31
1030013	ONERI SANIT.ANZIANI C-DIU PRIVATI	234.841,72
103002101	RN ONERI SANIT.PIANI SOST.INDIVID.	262.734,93
103002121	RC ONERI SANIT.PIANI SOST.INDIVID.	120.244,18
1030021	ONERI SANIT.PIANI SOST.INDIVID.	382.979,11
103002301	RN ONERI SANIT.ASSIST.DOMICIL.INTEGR.	1.068.243,84
103002321	RC ONERI SANIT.ASSIST.DOMICIL.INTEGR.	378.470,25
1030023	ONERI SANIT.ASSIST.DOMICIL.INTEGRATA	1.446.714,09
103003301	RN ON.GRAVISS.DISAB.ACQ. RESID.PV	538.678,21
103003321	RC ON.GRAVISS.DISAB.ACQ. RESID.PV	457.816,80
1030033	ONERI GRAVISS.DISAB.ACQ. RESID.PV	996.495,01
103004101	RN ON.ASSIST.DOMICIL.DISABILI DA PUBB	1.656,71
1030041	ON.ASSIST.DOMICIL.DISABILI DA PUBB	1.656,71
103004202	RN ASSIST.EDUC.DOM.A DISAB. PV	187.869,97
103004204	RN ASS.DOM.DI BASE A DISAB. PV	211.984,32
103004222	RC ASSIST.EDUC.DOM.A DISAB. PV	60.030,05
103004224	RC ASS.DOM.DI BASE A DISAB. PV	95.944,51
1030042	ON.ASSIST.DOMICIL.DISABILI DA PRIVATO	555.828,85
103005201	RN ON.SOLL.ANZIANI C/O STR.RES PUBB	16.561,34
103005221	RC ON.SOLL.ANZIANI C/O STR.RES PUBB	670,00

CONTO ECONOMICO FONDO REGIONALE NON AUTOSUFFICIENZA - FRNA SITUAZIONE AL 31/12/12

Conto	Descrizione	2012
1030052	ON.SOLL.ANZIANI C/O STR.RES PUBB	17.231,34
103005301	RN ON.SOLL.ANZIANI C/O STR.RES PRIV	149.061,19
103005321	RC ON.SOLL.ANZIANI C/O STR.RES PRIV	37.039,95
1030053	ON.SOLL.ANZIANI C/O STR.RES PRIV	186.101,14
103007301	RN ON.SOLL.DISABIL.STR.RESID. PRIV.	10.025,84
103007321	RC ON.SOLL.DISABIL.STR.RESID. PRIV.	30.831,30
1030073	ON.SOLL.DISABIL.STR.RESID. PRIV.	40.857,14
103008321	RC ON.SOLL.DISABIL.ST.S-RESID.PRIVATE	893,69
1030083	ON.SOLL.DISABIL.ST.S-RESID.PRIVATE	893,69
103009201	RN RETTE DISAB.CENTR.RIAB-RESID.PUBB.	41.852,70
1030092	RETTE DISAB.CENTR.RIAB-RESID.PUBB	41.852,70
103009301	RN RETTE DISAB.CENTR.RIAB-RESID.PRIV	2.909.914,21
103009321	RC RETTE DISAB.CENTR.RIAB-RESID.PRIV	1.595.452,00
1030093	RETTE DISAB.CENTR.RIAB-RESID.PRIV	4.505.366,21
103010201	RN RETTE DISAB.ST.RES.<INTES.ASS.PUBB	6.302,36
1030102	RETTE DISAB.ST.RES.<INTES.ASS.PUBB	6.302,36
103010301	RN RETTE DISAB.ST.RES.<INTES.ASS.PRIV	845.994,72
103010321	RC RETTE DISAB.ST.RES.<INTES.ASS.PRIV	118.117,75
1030103	RETTE DISAB.ST.RES.<INTES.ASS.PRIV	964.112,47
103011301	RN RETTE DISAB.CENTRI SOC-RIAB PV	1.872.694,44
103011321	RC RETTE DISAB.CENTRI SOC-RIAB PV	738.865,01
1030113	RETTE DISAB.CENTRI SOC-RIAB DIU PV	2.611.559,45
103012101	RN RETTE DISAB.STRUTT.SOC-LAV DIU PV	896.836,95
103012121	RC RETTE DISAB.STRUTT.SOC-LAV DIU PV	693.864,28
1030121	RETTE DISAB.STRUTT.SOC-LAVOR DIU PV	1.590.701,23
1030	FRNA ONERI RILIEVO SANIT.RETTE	24.587.085,93
103100102	RN SOST.RETI SOC.ANZ/DIS.PB-PROG.COMUN	224.027,72
103100103	RN ALTRI SERV.RETI FRAGILI (PV)	301.322,06
103100122	RC SOST.RETI SOC.ANZ/DIS.PB-PROG.COMUN	310.079,20
103100123	RC ALTRI SERV.RETI FRAGILI (PV)	122.631,57
1031001	INTERV.SOST.RETI SOCIALI ANZ/DISAB. PB	958.060,55
103101102	RN PIANI IND.SOST.DOM.(PB) -TRASPORTI	323.989,68
103101103	RN PIANI IND.SOST.DOM.(PB) -PASTI DOMI	17.108,00
103101104	RN PIANI IND.SOST.DOM.(PB) -TELESOCCOR	79.068,00
103101105	RN ATT.RIVOLTA GRUPPI DISAB.(PB)	12.512,61
103101122	RC PIANI IND.SOST.DOM.(PB) -TRASPORTI	82.775,50
103101124	RC PIANI IND.SOST.DOM.(PB) -TELESOCCOR	20.336,00
103101142	RN PIANI IND.SOST.DOM.(PV) -TRASPORTI	68.850,99
103101143	RN PIANI IND.SOST.DOM.(PV) -PASTI DOMI	48.984,48
103101144	RN PIANI IND.SOST.DOM.(PV) -TELESOCCOR	18.688,09
103101162	RC PIANI IND.SOST.DOM.(PV) -TRASPORTI	89.775,70
103101164	RC PIANI IND.SOST.DOM.(PV) -TELESOCCOR	10.069,04
1031011	PIANI INDIV.SOST.DOMICILIO PB	772.158,09
103102101	RN Progr.EMERS.ASSIST.FAMILIARI	97.148,12
103102121	RC Progr.EMERS.ASSIST.FAMILIARI	10.234,00
1031021	Progr.EMERS.ASSIST.FAMILIARI	107.382,12
103103101	RN PRESA CARICO+ACCOMP.ANZIANI E DISAB	232.003,19
103103121	RC PRESA CARICO+ACCOMP.ANZIANI E DISAB	75.164,96
1031031	PRESA CARICO+ACCOMP.ANZIANI E DISABILI	307.168,15
103104102	RN FRNA ATT.RIVOLTA AI GRUPPI	32.000,00
103104104	RN FRNA SERV.CONSULENZA CAAD	27.500,00
103104106	RN FRNA Progr.DIM.PROTETTE (PV)	97.614,42
103104124	RC FRNA SERV.CONSULENZA CAAD	11.000,00
103104126	RC FRNA Progr.DIM.PROTETTE (PV)	47.827,27
1031041	FRNA ALTRI SERVIZI	215.941,69
1031	FRNA SERVIZI ASSISTENZIALI	2.360.710,60
103200101	RN FRNA-ASSEGNI DI CURA ANZIANI	1.613.681,98
103200121	RC FRNA-ASSEGNI DI CURA ANZIANI	833.035,73
1032001	FRNA-ASSEGNI DI CURA ANZIANI	2.446.717,71
103201101	RN ASSEGNI DI CURA DISABILI	431.941,13
103201121	RC ASSEGNI DI CURA DISABILI	48.161,99
1032011	FRNA-ASSEGNI DI CURA DISABILI	480.103,12
103202101	RN FRNA-ASSEGNI CURA GRAVISS.DISAB.ACO	237.447,00
103202121	RC FRNA-ASSEGNI CURA GRAVISS.DISAB.ACO	64.407,00
1032021	FRNA-ASSEGNI DI CURA GRAVISS.DISAB.ACO	301.854,00
103203101	RN FRNA-CONTRIB.ADATTAM.AMBIENTE DOMES	35.265,52
103203121	RC FRNA-CONTRIB.ADATTAM.AMBIENTE DOMES	4.345,11
1032031	FRNA-CONTRIB.ADATTAM.AMBIENTE DOMESTIC	39.610,63
1032	FRNA ASSEGNI E CONTRIBUTI	3.268.285,46
103800101	RN ON.SANIT.ANZ.ST.DIU-RESID.GEST.DIRE	711.422,58
103800121	RC ON.SANIT.ANZ.ST.DIU-RESID.GEST.DIRE	497.056,40
1038001	ON.SANIT.ANZIANI ST.DIU-RESID.GEST.DIR	1.208.478,98
1038	FRNA-ON.SANIT.ANZIANI ST.GEST.DIRETTA	1.208.478,98
170102201	ACCANT.CONTR.RER FRNA NO UTILIZZATI	1.309.855,67
1701022	ACCANT.CONTR.RER FRNA NO UTILIZZATI	1.309.855,67
170102301	ACCANT.CONTR.DA PUBBLICO FRNA NO UTILI	117.777,28
1701023	ACCANT.CONTR.DA PUBBLICO FRNA NO UTILI	117.777,28
183000101	RN FRNA SOPRAVV.PASSIVE ORDINARIE	5.832,32
183000121	RC FRNA SOPRAVV.PASSIVE ORDINARIE	20.601,97
1830001	FRNA SOPRAVVENIENZE PASSIVE ORDINARIE	26.434,29
1830	FRNA SOPRAVV.PASS.E INSUSSIST.ATTIVO	26.434,29
FRNA	FRNA	0,00

FRNA Bilancio d'esercizio 2012

La programmazione dell'FRNA approvata in ambito distrettuale ha avuto un attento monitoraggio da parte dei servizi aziendali

A livello distrettuale è in atto un buon lavoro di coinvolgimento e di concertazione con le OO.SS che sono state incontrate anche a livello di CTSS.

Rimane elevata la spesa relativa ai servizi per i disabili, elemento conosciuto e già richiamato anche nella DGR 1230/08 anche se la spesa è costantemente monitorata e si sta facendo un importante lavoro di rivalutazione con l'UVM distrettuale.

Va segnalato che il 2012 è stato il primo anno in cui si è data piena applicazione per tutto il periodo alla normativa relativa all'accreditamento, che era stata avviata nel luglio 2011 con la firma dei contratti di servizio. Ciò ha comportato un impatto sulla gestione del FRNA, sia per quanto riguarda i servizi domiciliari che quelli residenziali.

Per la residenzialità, dove il tasso medio di occupazione dei posti letto si è mantenuto sui valori dell'anno precedente (con picchi percentuali intorno al 98% in alcune strutture), l'applicazione della DGR.2110/2009 avente ad oggetto le tariffe per l'accreditamento transitorio delle CRA e CD, ha comportato un innalzamento medio dell'onere a rilievo sanitario riconosciuto agli Enti Gestori delle strutture.

Significativo appare anche l'avvenuto dispiegamento di tutti i servizi residenziali e domiciliari per i pazienti affetti da Sla avviato nel 2012 e che proseguirà anche per il 2013, con l'impiego delle risorse rese disponibili per il biennio dall'apposito Fondo nazionale girato alle Regioni.

La spesa programmata sull'anno 2012, inizialmente superiore al finanziamento corrente nel caso del Distretto di Riccione, è stata rideterminata in corso d'anno e si evidenzia un residuo che permette, a livello aziendale, una buona programmazione dei servizi anche per l'anno 2013.

**RENDICONTO FINANZIARIO
AL 31/12/2012**

COMMENTO

SCHEMA DI RENDICONTO FINANZIARIO		ANNO 2012	Contenuto della voce
OPERAZIONI DI GESTIONE REDDITUALE			
(+)	risultato di esercizio	394	
	- Voci che non hanno effetto sulla liquidità: costi e ricavi non monetari	0	
(+)	ammortamenti fabbricati	6.676.046	
(+)	ammortamenti altre immobilizzazioni materiali	7.282.740	
(+)	ammortamenti immobilizzazioni immateriali	790.823	
	Ammortamenti	14.749.615	Rappresenta importo complessivo ammortamenti esposti nelle tabelle 1 e 5 della nota integrativa
(-)	Utilizzo finanziamenti per Investimenti	-4.415.309	
(-)	Utilizzo fondi riserva: investimenti, incentivi al personale, successioni e donaz., plusvalenze da reinvestire	-773.658	
	utilizzo contributi in c/capitale e fondi riserva	-5.188.967	Rappresenta l'importo complessivo sterilizzazione ammortamenti esposta nella tabella 32 della nota integrativa e l'importo delle produzioni software in economia per 17.094 euro
(+)	accantonamenti SUMAI	200.000	
(-)	pagamenti SUMAI	-110.753	
(+)	accantonamenti TFR	0	
(-)	pagamenti TFR	0	
	- Premio opersità medici SUMAI + TFR	89.247	
(+/-)	Rivalutazioni/svalutazioni di attività finanziarie	0	
(+)	accantonamenti a fondi svalutazioni	2.577.146	Rappresenta il valore della svalutazione dei crediti esposta nelle tabelle 18 e 19 della nota integrativa
(-)	utilizzo fondi svalutazioni*	-525.219	Rappresenta il valore degli utilizzi della svalutazione dei crediti esposti nelle tabelle 18 e 19 della nota integrativa
	- Fondi svalutazione di attività	2.051.926	
(+)	accantonamenti a fondi per rischi e oneri	12.897.992	Rappresenta il valore degli accantonamenti ai fondi rischi ed oneri esposti nella tabella 72 della nota integrativa
(-)	utilizzo fondi per rischi e oneri	5.207.493	Rappresenta il valore degli utilizzi dei fondi rischi ed oneri esposti nella tabella 36 della nota integrativa al netto del valore iniziale dei fondi (PBA150) girocontati dai risconti passivi in applicazione del D.Lgs 118/2011
	- Fondo per rischi ed oneri futuri	18.105.484	
	TOTALE Flusso di CCN della gestione corrente	29.807.306	
(+)/()	aumento/diminuzione debiti verso regione e provincia autonoma, esclusa la variazione relativa a debiti per acquisto di beni strumentali	649.790	
(+)/()	aumento/diminuzione debiti verso comune	1.404.607	
(+)/()	aumento/diminuzione debiti verso aziende sanitarie pubbliche	5.244.743	
(+)/()	aumento/diminuzione debiti verso arpa	35.344	
(+)/()	aumento/diminuzione debiti verso fornitori	-36.459.939	
(+)/()	aumento/diminuzione debiti tributori	131.095	
(+)/()	aumento/diminuzione debiti verso istituti di previdenza	205.819	
(+)/()	aumento/diminuzione altri debiti	2.062.304	
(+)/()	aumento/diminuzione debiti (escl forn di Immob e C/C bancari e istituto tesoriere)	-26.726.237	Corrisponde alla variazione debiti, esclusi i debiti per immobilizzazioni, mutui e debiti verso tesoriere, esposti nella tabella 42 della nota integrativa
(+)/()	aumento/diminuzione ratei e risconti passivi	-7.150.960	Rappresenta la variazione derivante dal giroconto ai dei fondi (PBA150) in applicazione del D.Lgs 118/2011 per l'importo in riduzione di 7.230.464
(+)/()	diminuzione/aumento crediti parte corrente v/stata quote indistinte	0	
(+)/()	diminuzione/aumento crediti parte corrente v/stata quote vincolate	0	
(+)/()	diminuzione/aumento crediti parte corrente v/Regione per gettito addizionali Irpef e Irap	0	
(+)/()	diminuzione/aumento crediti parte corrente v/Regione per partecipazioni regioni a statuto speciale	0	
(+)/()	diminuzione/aumento crediti parte corrente v/Regione - vincolate per partecipazioni regioni a statuto speciale	0	
(+)/()	diminuzione/aumento crediti parte corrente v/Regione - gettito fiscalità regionale	0	
(+)/()	diminuzione/aumento crediti parte corrente v/Regione - altri contributi extrafondo	0	
(+)/()	diminuzione/aumento crediti parte corrente v/Regione	20.287.147	
(+)/()	diminuzione/aumento crediti parte corrente v/Comune	2.075.747	
(+)/()	diminuzione/aumento crediti parte corrente v/Asl-Ao	2.565.836	
(+)/()	diminuzione/aumento crediti parte corrente v/ARPA	-171	
(+)/()	diminuzione/aumento crediti parte corrente v/Erario	-148.556	
(+)/()	diminuzione/aumento crediti parte corrente v/Altri	2.405.735	
(+)/()	diminuzione/aumento di crediti	25.133.812	Rappresenta variazione dei crediti nominali esposti nelle tabelle 16 e 17 della nota integrativa
(+)/()	diminuzione/aumento del magazzino	0	
(+)/()	diminuzione/aumento di accounti a fornitori per magazzino	0	
(+)/()	diminuzione/aumento rimanenze	1.310.574	Rappresenta variazione delle rimanenze esposta nella tabella 15 della nota integrativa
(+)/()	diminuzione/aumento ratei e risconti attivi	6.580	Valore desumibile direttamente dallo schema di Stato Patrimoniale
	A - Totale operazioni di gestione reddituale	-7.426.231	
ATTIVITÀ DI INVESTIMENTO			
(-)	Acquisto costi di impianto e di ampliamento	0	
(-)	Acquisto costi di ricerca e sviluppo	0	
(-)	Acquisto Diritti di brevetto e diritti di utilizzazione delle opere d'ingegno	-484.653	Rappresenta gli acquisti e manutenzioni incrementative esposte nella tabella 1 della nota integrativa al netto dell'importo delle produzioni software in economia per 17.094 euro
(-)	Acquisto Immobilizzazioni immateriali in corso	0	
(-)	Acquisto altre immobilizzazioni immateriali	-141.246	Rappresenta gli acquisti e manutenzioni incrementative esposte nella tabella 1 della nota integrativa

(-)	Acquisto Immobilizzazioni Immateriali	-625.899	
(+)	Valore netto contabile costi di impianto e di ampliamento dismessi	0	
(+)	Valore netto contabile costi di ricerca e sviluppo dismessi	0	
(+)	Valore netto contabile Diritti di brevetto e diritti di utilizzazione delle opere d'Ingegno dismessi	0	
(+)	Valore netto contabile immobilizzazioni immateriali in corso dismesse	0	
(+)	Valore netto contabile immobilizzazioni immateriali dismesse	0	
(+)	Valore netto contabile immobilizzazioni immateriali dismesse	0	
(-)	Acquisto terreni	-39.373	
(-)	Acquisto fabbricati	-16.555.518	Rappresenta gli acquisti e manutenzioni incrementative esposte nella tabella 5 della nota integrativa
(-)	Acquisto impianti e macchinari	0	
(-)	Acquisto attrezzature sanitarie e scientifiche	-5.669.753	Rappresenta gli acquisti e manutenzioni incrementative esposte nella tabella 5 della nota integrativa
(-)	Acquisto mobili e arredi	-553.033	Rappresenta gli acquisti e manutenzioni incrementative esposte nella tabella 5 della nota integrativa
(-)	Acquisto automezzi	-270.797	Rappresenta gli acquisti e manutenzioni incrementative esposte nella tabella 5 della nota integrativa
(-)	Acquisto altri beni materiali	-494.888	Rappresenta gli acquisti e manutenzioni incrementative esposte nella tabella 5 della nota integrativa
(-)	Acquisto Immobilizzazioni Materiali	-23.583.362	
(+)	Valore netto contabile terreni dismessi	10.329	
(+)	Valore netto contabile fabbricati dismessi	0	
(+)	Valore netto contabile impianti e macchinari dismessi	0	
(+)	Valore netto contabile attrezzature sanitarie e scientifiche dismesse	0	
(+)	Valore netto contabile mobili e arredi dismessi	0	
(+)	Valore netto contabile automezzi dismessi	0	
(+)	Valore netto contabile altri beni materiali dismessi	0	
(+)	Valore netto contabile immobilizzazioni Materiali dismesse	10.329	
(-)	Acquisto crediti finanziari	0	
(-)	Acquisto titoli	0	
(-)	Acquisto Immobilizzazioni Finanziarie	0	
(+)	Valore netto contabile crediti finanziari dismessi	0	
(+)	Valore netto contabile titoli dismessi	0	
(+)	Valore netto contabile immobilizzazioni Finanziarie dismesse	0	
(+/-)	Aumento/Diminuzione debiti v/fornitori di immobilizzazioni	605.863	Rappresenta la variazione debiti per immobilizzazioni
B - Totale attività di investimento		-23.593.069	
ATTIVITÀ DI FINANZIAMENTO		0	
(+)/(-)	diminuzione/aumento crediti vs Stato (finanziamenti per investimenti)	0	
(+)/(-)	diminuzione/aumento crediti vs Regione (finanziamenti per investimenti)	-10.818.338	Rappresenta la variazione crediti verso regione per investimenti esposta nella tabella 16 della nota integrativa
(+)/(-)	diminuzione/aumento crediti vs Regione (aumento fondo di dotazione)	0	
(+)/(-)	diminuzione/aumento crediti vs Regione (ripiano perdite)	0	
(+)/(-)	diminuzione/aumento crediti vs Regione (copertura debiti al 31.12.2005)	0	
(+)	aumento fondo di dotazione	0	
(+)	aumento contributi in c/capitale da regione e da altri	22.104.990	Rappresenta il valore "assegnazioni dell'esercizio" di cui alla tab. 32 e nella successiva illustrazione analitica alle variazioni del patrimonio netto
(+)/(-)	altri aumenti/diminuzioni al patrimonio netto*	0	
(+)/(-)	aumenti/diminuzioni nette contabili al patrimonio netto	0	
(+)/(-)	aumento/diminuzione debiti C/C bancari e Istituto tesoriere*	-7.384.369	Corrisponde alla variazione debiti verso Istituto tesoriere esposta nella tabella 42 della nota integrativa
(+)	assunzione nuovi mutui*	0	
(-)	mutui quota capitale rimborsata	-2.764.292	Corrisponde alla variazione debiti per quota resituzione mutui esposta nella tabella 42 della nota integrativa
C - Totale attività di finanziamento		1.137.991	
FLUSSO DI CASSA COMPLESSIVO (A+B+C)		-73.609	
Delta liquidità tra inizio e fine esercizio (al netto dei conti bancari passivi)		-73.609	
Squadratura tra il valore della disponibilità liquide nello SP e il valore del flusso di cassa con		0	

GESTIONE DI CASSA

DATI SIOPE

GESTIONE DI CASSA

Ai sensi dell'art. 2, comma 1 del D.M. 25/01/2010 di seguito si allegano i prospetti delle entrate e delle uscite dei dati SIOPE del mese di dicembre contenenti i valori cumulati dell'anno 2012 e la relativa situazione delle disponibilità liquide. Si fa presente che l'AUSL di Rimini svolge l'attività delegata relativamente ai servizi sociali per conto degli Enti Locali ai sensi dell'art. 3 punto 3) del D. Lgs. 502/92. Pertanto essendo in regime di Tesoreria unica, i dati SIOPE comprendono l'insieme della gestione sanitaria e sociale.

INCASSI PER CODICI GESTIONALI**SIOPE****Pagina 1**

Ente Codice	000472890000000
Ente Descrizione	ASL DI RIMINI
Categoria	Strutture sanitarie
Sotto Categoria	ASL
Periodo	MENSILE Dicembre 2012
Prospetto	INCASSI PER CODICI GESTIONALI
Tipo Report	Consolidato: Somma degli importi dell'ente e delle sue unit{ organizzative
Data ultimo aggiornamento	12-apr-2013
Data stampa	15-apr-2013
Importi in EURO	

Importo nel
periodo

Importo a tutto il
periodo

ENTRATE DERIVANTI DALLA PRESTAZIONE DI SERVIZI

4.247.303,68 31.215.372,34

1100	Compartecipazione alla spesa per prestazioni sanitarie (ticket)	753.191,48	10.350.166,05
1301	Entrate da aziende sanitarie della Regione/Provincia autonoma per prestazioni sanitarie e sociosanitarie a rilevanza sanitaria	0,00	4.056,45
1400	Entrate per prestazioni sanitarie e sociosanitarie a rilevanza sanitaria ad altre Amministrazioni pubbliche	1.665.033,87	4.304.403,35
1500	Entrate per prestazioni sanitarie erogate a soggetti privati	1.041.664,59	5.943.103,28
1600	Entrate per prestazioni sanitarie erogate in regime di intramoenia	675.049,76	8.975.524,68
1700	Entrate per prestazioni non sanitarie	56.238,51	1.256.871,56
1800	Entrate per prestazioni di servizi derivanti da sopravvenienze attive	56.125,47	381.246,97

CONTRIBUTI E TRASFERIMENTI CORRENTI

59.694.458,59 584.581.457,20

2102	Contributi e trasferimenti correnti da Regione e Prov. Autonoma per quota fondo sanitario regionale indistinto	56.305.588,30	570.907.571,76
2103	Contributi e trasferimenti correnti da Regione e Prov. Autonoma per quota fondo sanitario regionale vincolato	0,00	1.500,00
2104	Contributi e trasferimenti correnti da Regione e Prov. Autonoma extra fondo sanitario vincolato	46.559,02	512.149,03
2105	Altri contributi e trasferimenti correnti da Regione e Prov. Autonoma	72.000,00	546.670,74
2108	Contributi e trasferimenti correnti da comuni	3.209.811,27	12.089.303,98
2202	Donazioni da imprese	35.500,00	499.261,69
2206	Donazioni da istituzioni sociali senza fine di lucro	25.000,00	25.000,00

ALTRE ENTRATE CORRENTI

344.879,06 4.199.111,62

3101	Rimborsi assicurativi	27.995,79	421.192,56
3102	Rimborsi spese per personale comandato	0,00	68.880,57
3103	Rimborsi per l'acquisto di beni per conto di altre strutture sanitarie	154.129,46	902.005,93
3104	Restituzione fondi economici	55.924,93	81.318,52
3105	Riscossioni IVA	17.819,29	299.329,65
3106	Altri concorsi, recuperi e rimborsi	33.951,37	978.074,76
3201	Fitti attivi	55.057,95	1.400.653,64
3202	Interessi attivi	0,00	44.337,89
3203	Proventi finanziari	0,27	252,00
3204	Altri proventi	0,00	3.066,10

ENTRATE DERIVANTI DA ALIENAZIONI DI BENI

0,00 2.101,81

4105	Alienazione di altri beni materiali	0,00	2.101,81
------	-------------------------------------	------	----------

CONTRIBUTI E TRASFERIMENTI IN C/CAPITALE

5.127.998,14 10.064.501,64

5102	Contributi e trasferimenti da Regione e Prov. Autonoma per ripiani perdite	0,00	209.753,46
5103	Contributi e trasferimenti da Regione e Prov. Autonoma per finanziamenti di investimenti e fondo di dotazione	5.127.998,14	9.854.748,18

OPERAZIONI FINANZIARIE

58,94 160.870,02

6400	Depositi cauzionali	58,94	160.870,02
------	---------------------	-------	------------

ENTRATE DERIVANTI DA ACCENSIONE DI PRESTITI

35.438.421,97 328.729.918,54

7100	Anticipazioni di cassa	35.438.421,97	328.729.493,96
7300	Mutui e prestiti da altri soggetti	0,00	424,58

INCASSI DA REGOLARIZZARE

0,00 0,00

9998	Incassi da regolarizzare derivanti dalle anticipazioni di cassa (riscossioni codificate dal cassiere)	0,00	0,00
9999	Altri incassi da regolarizzare (riscossioni codificate dal cassiere)	0,00	0,00

INCASSI PER CODICI GESTIONALI
000472890000000 - ASL DI RIMINI

SIOPE

Pagina 3

	Importo nel periodo	Importo a tutto il periodo
TOTALE GENERALE	104.853.120,38	958.953.333,17

**PAGAMENTI PER CODICI
GESTIONALI**

SIOPE

Pagina 1

Ente Codice	000472890000000
Ente Descrizione	ASL DI RIMINI
Categoria	Strutture sanitarie
Sotto Categoria	ASL
Periodo	MENSILE Dicembre 2012
Prospetto	PAGAMENTI PER CODICI GESTIONALI
Tipo Report	Consolidato: Somma degli importi dell'ente e delle sue unit{ organizzative
Data ultimo aggiornamento	12-apr-2013
Data stampa	15-apr-2013
Importi in EURO	

		Importo nel periodo	Importo a tutto il periodo
PERSONALE		23.080.835,41	205.344.175,55
1101	Competenze a favore del personale al netto degli arretrati	14.827.096,91	100.423.382,01
1102	Arretrati di anni precedenti	11.223,05	4.844.402,49
1202	Ritenute erariali a carico del personale	3.076.416,38	36.920.929,82
1203	Altre ritenute al personale per conto di terzi	126.976,22	1.452.441,03
1301	Contributi obbligatori per il personale	4.669.345,16	61.247.904,20
1503	Rimborsi spese per personale comandato	369.518,49	452.883,92
1599	Altri oneri per il personale	259,20	2.232,08

ACQUISTO DI BENI		7.822.766,36	83.568.542,66
2101	Prodotti farmaceutici	2.070.161,09	34.850.101,26
2102	Emoderivati	327.195,75	4.240.866,45
2103	Prodotti dietetici	37.882,19	407.027,21
2104	Materiali per la profilassi (vaccini)	141.692,38	1.394.472,11
2105	Materiali diagnostici prodotti chimici	103.852,96	2.026.264,59
2106	Materiali diagnostici, lastre RX, mezzi contrasto RX, carta per ECG, ecc.	47.707,60	1.759.582,66
2107	Presidi chirurgici e materiali sanitari	978.322,57	14.879.321,59
2108	Materiali protesici	574.300,47	9.425.018,90
2109	Materiali per emodialisi	77.720,44	2.503.160,01
2110	Materiali e prodotti per uso veterinario	0,00	2.892,03
2111	Acquisto di beni sanitari da altre strutture sanitarie	2.783.182,21	5.593.097,44
2201	Prodotti alimentari	1.343,10	1.351.100,48
2202	Materiali di guardaroba, di pulizia e di convivenza in genere	24.350,38	1.068.189,71
2203	Combustibili, carburanti e lubrificanti	24.754,29	365.105,70
2204	Supporti informatici e cancelleria	82.546,53	659.454,53
2205	Pubblicazioni, giornali e riviste	22.024,88	106.848,22
2206	Acquisto di materiali per la manutenzione	488.566,84	865.886,13
2298	Altri beni non sanitari	37.162,68	2.070.153,64

ACQUISTI DI SERVIZI		23.073.574,14	268.854.087,60
3103	Acquisti di servizi sanitari per medicina di base da soggetti convenzionali	257.324,95	24.378.585,11
3104	Acquisti di servizi sanitari per farmaceutica da strutture sanitarie pubbliche della Regione/Provincia autonoma di appartenenza	580.351,00	7.068.062,11
3105	Acquisti di servizi sanitari per farmaceutica da altre Amministrazioni pubbliche	0,00	1.375,30
3106	Acquisti di servizi sanitari per farmaceutica da privati	2.328.319,36	28.839.714,13
3107	Acquisti di servizi sanitari per assistenza specialistica ambulatoriale da strutture sanitarie pubbliche della Regione/Provincia autonoma di appartenenza	27.185,71	4.194.917,49
3108	Acquisti di servizi sanitari per assistenza specialistica ambulatoriale da altre Amministrazioni pubbliche	0,00	140.279,87
3109	Acquisti di servizi sanitari per assistenza specialistica ambulatoriale da privati	1.245.403,77	8.713.688,17
3110	Acquisti di servizi sanitari per assistenza riabilitativa da strutture sanitarie pubbliche della Regione/Provincia autonoma di appartenenza	2.952,51	644.249,17
3112	Acquisti di servizi sanitari per assistenza riabilitativa da privati	354.737,10	3.747.254,59
3114	Acquisti di servizi sanitari per assistenza integrativa e protesica da altre Amministrazioni pubbliche	108.928,63	992.638,41
3115	Acquisti di servizi sanitari per assistenza integrativa e protesica da privati	934.816,83	11.884.547,15
3118	Acquisti di servizi sanitari per assistenza ospedaliera da privati	1.272.177,19	49.452.701,92
3121	Acquisti di prestazioni di psichiatria residenziale e semiresidenziale da privati	939.232,77	7.286.766,26
3127	Acquisti di prestazioni termali in convenzione da privati	244.849,87	3.308.891,53
3130	Acquisti di prestazioni trasporto in emergenza e urgenza da privati	979.562,08	5.382.750,27
3131	Acquisti di prestazioni socio sanitarie a rilevanza sanitaria da strutture sanitarie pubbliche della Regione/Provincia autonoma di appartenenza	556.610,24	2.351.284,27
3132	Acquisti di prestazioni socio sanitarie a rilevanza sanitaria da altre Amministrazioni pubbliche	160.196,28	3.307.584,94

		Importo nel periodo	Importo a tutto il periodo
3133	Acquisti di prestazioni socio sanitarie a rilevanza sanitaria da privati	8.575.311,52	42.133.657,69
3134	Consulenze, collaborazioni, interinale e altre prestazioni di lavoro sanitarie e sociosanitarie da strutture sanitarie pubbliche della Regione/Provincia autonoma di appartenenza	0,00	280.541,46
3135	Consulenze, collaborazioni, interinale e altre prestazioni di lavoro sanitarie e sociosanitarie da altre Amministrazioni pubbliche	58,49	8.485,75
3136	Consulenze, collaborazioni, interinale e altre prestazioni di lavoro sanitarie e sociosanitarie da privati	157.384,55	1.628.508,29
3137	Altri acquisti di servizi e prestazioni sanitarie da strutture sanitarie pubbliche della Regione/Provincia autonoma di appartenenza	0,00	9.726,23
3150	Ritenute erariali sui compensi ai medici di base in convenzione	522.663,84	6.188.570,64
3151	Contributi previdenziali e assistenziali sui compensi ai medici di base in convenzione	54.321,52	5.515.528,48
3152	Ritenute erariali sui compensi alle farmacie convenzionate	36.333,12	450.476,60
3153	Ritenute erariali sui compensi ai medici specialisti ambulatoriali	112.063,19	992.381,29
3154	Contributi previdenziali e assistenziali sui compensi ai medici specialisti ambulatoriali	122.536,02	869.026,53
3198	Altri acquisti di servizi e prestazioni sanitarie da altri soggetti	864,50	51.843,09
3199	Acquisti di servizi sanitari derivanti da sopravvenienze	166.716,09	2.147.684,82
3201	Consulenze, collaborazioni, interinale e altre prestazioni di lavoro non sanitarie da strutture sanitarie pubbliche della Regione/Provincia autonoma di appartenenza	0,00	46.975,61
3203	Consulenze, collaborazioni, interinale e altre prestazioni di lavoro non sanitarie da privati	136.319,44	845.636,09
3204	Servizi ausiliari e spese di pulizia	1.712.112,31	19.811.724,39
3205	Buoni pasto e mensa per il personale dipendente	22.311,04	383.264,81
3208	Utenze e canoni per telefonia e reti di trasmissione	2.809,61	813.871,61
3209	Utenze e canoni per energia elettrica	346.676,89	4.019.849,04
3210	Utenze e canoni per altri servizi	192.041,99	3.327.798,13
3211	Assicurazioni	15.194,59	3.549.531,89
3212	Assistenza informatica e manutenzione software	177.393,32	1.980.555,21
3213	Corsi di formazione externalizzata	16.644,82	449.934,64
3214	Manutenzione ordinaria e riparazioni di immobili e loro pertinenze	119.273,50	3.505.707,10
3215	Manutenzione ordinaria e riparazioni di mobili e macchine	2.460,29	225.793,27
3216	Manutenzione ordinaria e riparazioni di attrezzature tecnico-scientifico sanitarie	257.630,45	3.362.299,74
3217	Manutenzione ordinaria e riparazioni di automezzi	43.855,78	470.284,31
3218	Altre spese di manutenzione ordinaria e riparazioni	28.287,32	80.770,41
3219	Spese legali	376,24	77.053,71
3220	Smaltimento rifiuti	78.390,93	1.260.990,86
3299	Altre spese per servizi non sanitari	180.894,49	2.670.325,22

CONTRIBUTI E TRASFERIMENTI

241.453,53 **5.782.703,10**

4101	Contributi e trasferimenti a Regione/Provincia autonoma	0,00	5.887,60
4111	Contributi e trasferimenti a Istituti Zooprofilattici sperimentali	0,00	7.518,78
4198	Contributi e trasferimenti ad altre Amministrazioni Pubbliche	0,00	6.830,70
4202	Contributi e trasferimenti a famiglie	240.778,53	5.562.394,21
4203	Contributi e trasferimenti a istituzioni sociali private	675,00	200.071,81

ALTRE SPESE CORRENTI

2.678.093,25 **29.516.378,72**

5102	Pagamenti IVA ai fornitori per IVA detraibile	2.479,97	32.821,12
5103	Altri concorsi, recuperi e rimborsi a soggetti privati	348.011,36	507.210,98
5201	Noleggi	94.786,52	2.372.880,59
5202	Locazioni	117.285,89	1.961.749,97
5206	Altre forme di godimento di beni di terzi	62.468,32	1.199.622,15
5304	Interessi passivi per anticipazioni di cassa	0,00	30.639,18
5305	Interessi su mutui	525.556,87	1.261.066,39
5306	Interessi passivi v/fornitori	8.322,34	983.897,29
5308	Altri oneri finanziari	2.088,00	203.222,71
5401	IRAP	1.124.669,95	14.180.476,39

		Importo nel periodo	Importo a tutto il periodo
5402	IRES	0,00	419.711,60
5404	IVA	67.712,14	489.178,14
5499	Altri tributi	113.923,71	2.959.107,13
5501	Costituzione di fondi per il servizio economato in contanti	40.873,78	222.161,44
5503	Indennita', rimborso spese ed oneri sociali per gli organi direttivi e Collegio sindacale	28.906,80	426.800,55
5504	Commissioni e Comitati	7.060,84	72.214,22
5505	Borse di studio	15.289,47	282.162,27
5506	Ritenute erariali su indennita' a organi istituzionali e altri compensi	116.688,92	1.027.836,14
5507	Contributi previdenziali e assistenziali su indennita' a organi istituzionali e altri compensi	1.836,37	3.837,54
5598	Altri oneri della gestione corrente	132,00	879.782,92

INVESTIMENTI FISSI

		1.740.877,85	25.508.602,99
6101	Terreni e giacimenti	0,00	1.544,70
6102	Fabbricati	1.390.040,44	16.183.008,91
6104	Attrezzature sanitarie e scientifiche	226.338,16	7.328.698,54
6105	Mobili e arredi	92.121,41	726.146,59
6106	Automezzi	27.498,12	186.033,86
6199	Altri beni materiali	3.851,12	626.183,80
6200	Immobilizzazioni immateriali	1.028,60	456.986,59

OPERAZIONI FINANZIARIE

		4.650,00	344.993,45
7500	Altre operazioni finanziarie	4.650,00	344.993,45

SPESE PER RIMBORSO DI PRESTITI

		46.146.389,29	340.034.181,74
8100	Rimborso anticipazioni di cassa	44.756.741,29	337.269.890,00
8300	Rimborso mutui e prestiti ad altri soggetti	1.389.648,00	2.764.291,74

PAGAMENTI DA REGOLARIZZARE

		0,00	0,00
9998	PAGAMENTI DA REGOLARIZZARE DERIVANTI DAL RIMBORSO DELLE ANTICIPAZIONI DI CASSA (pagamenti codificati dal cassiere)	0,00	0,00
9999	ALTRI PAGAMENTI DA REGOLARIZZARE (pagamenti codificati dal cassiere)	0,00	0,00

TOTALE GENERALE

104.788.639,83 958.953.665,81

ANALISI DEI COSTI ARTICOLATA PER DISTRETTI E PRESIDI

Si riporta un prospetto sintetico delle variazioni di costi registrate nel biennio 2011-2012 suddivise per i diversi Dipartimenti dell'Azienda USL di Rimini:

	ANNO 11	ANNO 12	Scostamento %	Scostamento euro
Totale Costi Azienda	634.026.957,15	643.933.011,83	1,56%	9.906.054,68
DAA Direzione Amministrativa Aziendale	13.081.773,38	14.078.130,01	7,60%	994.358,63
DDS Direzione Sanitaria Aziendale	7.679.531,02	8.499.089,80	10,67%	819.558,78
DCC Distretti Rimini e Riccione	3.749.257,77	3.396.085,75	-9,42%	-353.172,02
DCP Dipartimento Cure Primarie	165.075.841,77	156.963.966,07	-4,91%	-8.111.875,70
DSM Dipart. Salute Mentale e Dipendenze Patologiche	36.487.325,02	36.744.064,89	0,70%	256.739,87
DCH Dipartimenti ospedalieri	261.769.266,72	266.079.289,66	1,65%	4.310.032,93
DIPHCC OSPEDALI COSTI COMUNI	34.985.291,90	34.975.396,18	-0,03%	-9.895,72
DIPHCD DIPARTIM. MALATTIE CARDIOVASCOLARI	24.580.052,93	24.766.778,26	0,76%	186.725,33
DIPHCH DIPARTIM. CHIRURGICO	26.479.360,86	27.070.876,95	2,23%	591.516,09
DIPHEU DIPARTIM. EMERGENZA / URGENZA	53.132.795,16	55.524.934,15	4,50%	2.392.138,99
DIPH1 DIPARTIM. INTERNISTICO 1	23.799.387,43	23.221.051,79	-2,43%	-578.335,64
DIPH2 DIPARTIM. INTERNISTICO 2	21.704.722,84	22.388.404,59	3,15%	683.681,95
DIPHMI DIPARTIM. MATERNO INFANTILE	18.554.481,39	18.329.128,84	-1,21%	-225.352,55
DIPHOE DIPARTIM. ONCOLOGIA ED EMATOLOGIA	17.779.448,60	18.729.130,31	5,34%	949.681,71
DIPHXP DIPARTIM. PATOL. CLINICA E RADIOL. MED. DIAGN.	40.753.725,81	41.073.598,58	0,78%	319.872,77
DSP Dipartimento Sanità Pubblica	10.764.251,02	10.686.717,34	-0,72%	-77.533,68

Rispetto all'anno 2011, sul totale dell'Azienda, si registra un incremento del 1,56% (pari a € 9.906.054): l'incremento si può considerare in linea con l'aumento dell'attività dovuto alla presa in carico di nuovi pazienti cronici o con patologie particolari (come si vedrà in particolare in alcuni Dipartimenti) ma è stato contenuto, ove si poteva senza impattare sui servizi, anche attraverso l'applicazione di azioni secondo le indicazioni dalla Legge 135/2012 (cd "Spending Review").

A seguito si riportano alcune note riferite alle variazioni più significative sui Dipartimenti e relative Unità Operative.

AREA TERRITORIALE

- Dipartimento di CURE Primarie di Rimini e Riccione (UO Cure Primarie)

Si evidenzia un risparmio complessivo pari a circa 8.111.875€ (3.832.492€ su Rimini e 3.629.787 su Riccione) dovuti principalmente al calo della spesa farmaceutica Territoriale rispetto al 2011 grazie alle azioni integrate tra UO Farmaceutica, MMG e Specialisti in merito alla maggior appropriatezza prescrittiva (es. farmaci generici), Distribuzione Diretta.

AREA OSPEDALIERA

Principalmente si registra un incremento complessivo di circa 4.310.000 € distribuiti tra il consumo di beni sanitari in quelle unità operative dove è forte l'impatto della presa in carico dei pazienti (Medicine) e dove è aumentata la complessità degli interventi (Chirurgie).

Un forte incremento è dovuto ai pazienti emofilici, in carico all'UO Immunoematologia e Medicina TrASFusionale (nel 2011 la spesa per i fattori della coagulazione per pazienti emofilici ha inciso nella nostra Azienda per un importo complessivo pari a c.a. €2.200.000; nel 2012 si passa ad una spesa di c.a. 3.650.000€). Sono in carico 15 pz tra cui i 3 ultimi bambini che hanno sviluppato l'inibitore del fattore VIII; il fenomeno "riminese" è stato reso noto anche al centro di riferimento per l'Emofilia di Milano. Nel 2012 solo per i 3 bimbi è stato speso c.a. 2.000.000 di €.) che porta ad un maggior costo per circa 2.251.465 pur applicando tutte le azioni di rientro sugli altri capitoli di costo.

Sempre per Acquisto di Beni Sanitari, sul Dipartimento di Patologia Clinica e Radiologia Medica ed Interventistica, si segnala il calo della spesa per le pellicole dato la progressiva messa a regime durante l'anno dell'utilizzo della tecnologia Ris_Pacs.

Sul Dipartimento di Oncoematologia, si evidenzia il Servizio di Senologia che non è da considerarsi un costo emergente per 1.231.000€ in quanto tali costi erano comunque già presenti tra Radiologia ed Oncologia Prevenzione.

A completamento di informazione si allegano le tabelle di dettaglio rispettivamente delle UUOO Territoriali e delle UUOO Ospedaliere sui rispettivi Dipartimenti :

	ANNO11	ANNO 12	Scostamento %	Scostamento euro
Totale Costi Territorio	216.076.675,58	207.790.834,05	-3,83%	- 8.285.841,53
DCC Distretti Rimini e Riccione	3.749.257,77	3.396.085,75	-9,42%	- 353.172,02
DCCD1 D1 DISTRETTI RIMINI COSTI COMUNI	2.913.961,53	2.520.962,48	-13,49%	- 392.999,05
DCCD2 D2 DISTRETTO RICCIONE COSTI COMUNI	835.296,24	875.123,27	4,77%	39.827,03
DCP Dipartimento Cure Primarie	165.075.841,77	156.963.966,07	-4,91%	- 8.111.875,70
DIPDC1 D1 DIPARTIM. CURE PRIMARIE	109.918.158,69	105.940.818,73	-3,62%	- 3.977.339,96
UOCPD1 D1 UO CURE PRIMARIE	78.184.221,62	75.351.729,22	-4,84%	- 3.832.492,40
UOSFD1 D1 UO TUTELA SALUTE FAM DONNA ED ETa EV	3.219.619,31	3.298.783,09	2,46%	79.163,78
UODID1 D1 UO ANZIANI DIS.FISICI E SENSORIALI	27.514.317,76	27.290.306,42	-0,81%	- 224.011,34
DIPDC2 D2 DIPARTIM. CURE PRIMARIE	55.157.683,08	51.023.147,34	-7,50%	- 4.134.535,74
UOCPD2 D2 UO CURE PRIMARIE	37.944.718,01	34.314.930,28	-9,57%	- 3.629.787,73
UOSFD2 D2 UO TUTELA SALUTE FAM DONNA ED ETa EV	1.612.291,00	1.426.890,14	-11,50%	- 185.400,86
UODID2 D2 UO ANZIANI DIS.FISICI E SENSORIALI	15.600.674,07	15.281.326,92	-2,05%	- 319.347,15
DSM Dipart.Salute Mentale e Dipendenza Patologiche	36.487.325,02	36.744.064,89	0,70%	256.739,87
DIPSM1 DIP.SALUTE MENT. E DIP.PATOL.	26.930.601,76	27.397.004,52	1,73%	466.402,76
UOIND1 UO NEUROPSICH.INFANZIA E ADOL.	4.388.783,37	4.621.364,13	5,30%	232.580,76
UOMED1 UO CENTRO SALUTE MENTALE (D1)	5.127.927,78	5.078.459,18	-0,96%	- 49.468,60
UOPSD1 UO PSICHIATRIA (AZ)	1.820.489,75	1.959.758,90	7,65%	139.269,15
UORPD1 UO RIABILITAZIONE PSICHIATRICA (AZ)	11.953.681,89	11.963.640,55	0,08%	9.958,66
UOSED1 UO DIPENDENZE PATOLOGICHE (AZ)	3.639.718,97	3.773.781,76	3,68%	134.062,79
DIPSM2 D2 DIP.SALUTE MENT. E DIP.PATOL.	9.556.723,26	9.347.060,37	-2,19%	- 209.662,89
UOIND2 UO NEUROPSICH.INFANZIA E ADOL.(D2)	1.269.563,04	1.287.740,45	1,43%	18.177,41
UOMED2 UO CENTRO SALUTE MENTALE (D2)	2.664.706,99	2.520.820,85	-1,71%	- 43.886,14
UORPD2 UO RIABILITAZIONE PSICHIATRICA (D2)	4.591.523,95	4.465.521,38	-2,74%	- 126.002,57
UOSED2 UO DIPENDENZE PATOLOGICHE (D2)	1.130.929,28	1.072.977,69	-5,12%	- 57.951,59
DSP Dipartimento Sanita' Pubblica	10.784.251,02	10.686.717,34	-0,72%	- 77.533,68
DSPAZ DIPARTIMENTO SANITA' PUBBLICA	10.185.979,37	10.071.000,57	-1,13%	- 114.978,80
UOALDP DP UO IGIENE ALIMENTI E NUTRIZIONE	916.250,49	848.081,66	-7,44%	- 68.168,83
UOESDP DP UO EPIDEMIOLOGIA	170.558,46	169.598,27	-0,56%	- 960,19
UOIMDP DP UO SIC.IMPIANT./ANTINFORTUN. AMB.VITA-LAVO	480.506,74	511.770,53	6,51%	31.263,79
UOPADP DP UO PREV. SICUREZZA AMBIENTI LAVORO	1.243.876,30	1.227.728,72	-1,30%	- 16.147,58
UOSADP DP DIPART.SANITA' ANIMALE	2.966.661,65	2.756.764,50	-7,08%	- 209.897,15
UOSPDP DP UO SANITA' PUBBLICA	4.408.125,73	4.557.056,89	3,38%	148.931,16
DSPCC DIP SANITA' PUBBLICA CC	578.271,65	615.718,77	6,48%	37.445,12
UOCCDP DP COSTI COMUNI	578.271,65	615.718,77	6,48%	37.445,12

	ANNO11	ANNO 12	Scostamento %	Scostamento euro
Totale Costi Ospedali	261.769.266,72	266.079.299,65	1,65%	4.310.032,93
DIPHCC OSPEDALI COSTI COMUNI	34.985.291,90	34.975.396,18	-0,03%	-9.895,72
UOCCRC RC PRESIDIO COSTI COMUNI	8.034.291,18	8.673.213,71	7,95%	638.922,53
UOCCRN RN PRESIDIO COSTI COMUNI	26.951.000,72	26.302.182,47	-2,41%	-648.818,25
DIPHCD DIPARTIM. MALATTIE CARDIOVASCOLARI	24.580.052,93	24.766.778,26	0,76%	186.725,33
RNONME NF UO MEDICINA INT. E LUNGODEG. NOVAFELT	1.933.213,59	2.207.851,79	14,21%	274.638,20
UOCARC RC UO CARDIOLOGIA II	2.932.493,87	3.016.630,77	2,87%	84.136,90
UOCARN RN UO CARDIOLOGIA I	10.523.401,82	10.413.003,15	-1,05%	-110.398,67
UOCVRN RN UO CHIRURGIA VASCOLARE	2.156.820,57	2.060.376,88	-4,47%	-96.443,69
UOGERN RN UO GERIATRIA	3.171.781,06	3.101.827,63	-2,21%	-69.953,43
UOMERC RC UO MEDICINA GENERALE E ANGIOLOGIA	3.862.342,02	3.967.088,04	2,71%	104.746,02
DIPHCH DIPARTIM. CHIRURGICO	26.479.360,86	27.070.876,95	2,23%	591.516,09
RNONCH NF CHIRURGIA GEN. NOVAFELTRIA	1.466.279,56	1.709.959,68	16,62%	243.680,12
UOC1RN RN UO CHIRURGIA GEN. E D'URGENZA	4.276.057,68	4.382.318,04	2,49%	106.260,36
UOCHRN RN UO CHIRURGIA (SN)	3.153.817,50	3.048.680,69	-3,33%	-105.136,81
UODERC RC UO DERMATOLOGIA	1.704.674,74	1.691.629,47	-0,77%	-13.045,27
UOOCCT CT UO OCULISTICA	222.188,65	189.959,03	-14,51%	-32.229,62
UOOGRC RC UO OCULISTICA	3.229.308,51	3.344.617,47	3,57%	115.308,96
UOOPCT CT COMPARTI OPERATORI	1.918.020,61	1.810.165,98	-5,62%	-107.854,63
UOOPRC RC COMPARTI OPERATORI	2.299.194,99	2.397.862,17	4,29%	98.667,18
UOOPRN RN COMPARTI OPERATORI	2.841.000,39	2.991.509,38	5,30%	150.508,99
UOORRN RN UO ORL	2.521.938,29	2.609.031,73	3,45%	87.093,44
UOURRN RN UO UROLOGIA	2.846.879,94	2.895.143,31	1,70%	48.263,37
DIPHEU DIPARTIM. EMERGENZA/URGENZA	53.132.795,16	55.524.934,15	4,50%	2.392.138,99
118RN EMERGENZA TERRITORIALE-118	9.633.243,70	9.806.803,77	1,80%	173.560,07
RNONPS PUNTO DI PRIMO INTERVENTO NOVAFELTRIA	1.115.872,99	1.219.631,35	9,30%	103.758,36
UOANRC RC UO ANESTESIA RIANIMAZIONE	4.361.079,73	4.455.231,92	2,16%	94.152,19
UOANRN RN UO ANESTESIA RIANIMAZIONE	6.584.900,90	7.137.014,64	8,38%	552.113,74
UOOTRC RC UO ORTOPEDIA E TRAUMATOLOGIA	4.667.113,51	4.773.703,02	2,28%	106.589,51
UOOTRN RN UO ORTOPEDIA E TRAUMATOLOGIA	6.585.254,95	6.840.106,23	3,87%	254.851,28
UOPIRN PUNTO DI PRIMO INTERVENTO SANTARCANGE	1.079.449,03	1.017.394,86	-5,75%	-62.054,17
UOPSCCT CT UO PRIMO INTERVENTO CATTOLICA	869.861,66	798.123,32	-8,25%	-71.738,34
UOPSRC RC UO PRONTO SOCCORSO E MED.D'URG.	4.801.576,94	4.764.472,81	-0,77%	-37.104,13
UOPSRN RN UO PRONTO SOCCORSO E MED.D'URG.	7.893.909,02	8.154.043,40	3,30%	260.134,38
UORFRN RN UO MEDICINA RIABILITATIVA	2.060.917,24	2.120.232,98	2,88%	59.315,74
UOSPCT CT UO CHIRURGIA DELLA SPALLA	3.479.615,49	4.438.175,85	27,55%	958.560,36
DIPH11 DIPARTIM. INTERNISTICO I	23.799.387,43	23.221.051,79	-2,43%	-578.335,64
UOCHRC RC UO CHIRURGIA GENERALE E TORACICA	5.028.902,52	4.249.291,54	-15,50%	-779.610,98
UOMERN RN UO MEDICINA INTERNA I E REUMATOLOGI	4.187.477,37	4.442.595,86	6,09%	255.118,49
UOMIRN RN UO MALATTIE INFETTIVE	9.517.591,49	9.375.485,94	-1,49%	-142.105,55
UONERN RN UO NEUROLOGIA	2.517.452,01	2.528.263,36	0,43%	10.811,35
UOPNRC RC UO PNEUMOLOGIA	1.562.093,59	1.577.443,36	0,98%	15.349,77
UOPRRN RN UO POST-ACUZE	985.870,45	1.047.971,73	6,30%	62.101,28
DIPH12 DIPARTIM. INTERNISTICO 2	21.704.722,64	22.388.404,59	3,15%	683.681,95
UOEDRN RN UO GASTROENTEROL. ED ENDOSCOP. DIC	2.815.455,08	2.972.415,30	5,57%	156.960,22
UOM2RN RN UO MEDICINA GENERALE II	4.161.103,32	4.385.488,10	5,39%	224.384,78
UOM3RN RN UO MEDICINA GENERALE III (SN)	2.883.923,42	2.928.068,96	1,53%	44.145,54
UOMECT CT UO MEDICINA GENERALE IV	2.341.232,26	2.401.625,82	2,58%	60.393,56
UONDRN RN UO NEFROLOGIA E DIALISI	8.530.564,95	8.741.557,65	2,47%	210.992,70
UOPACT CT POST ACUTI	1.691,34	2.006,41	18,63%	315,07
UOPARN SN UO POST ACUTI	970.752,27	957.242,35	-1,39%	-13.509,92
DIPH11 DIPARTIM. MATERNO INFANTILE	18.554.481,39	18.329.128,84	-1,21%	-225.352,55
UOCPRN RN UO CHIRURGIA PEDIATRICA	973.149,69	938.870,83	-3,52%	-34.278,86
UOFRRCT CT UO FISIOPAT. RIPRODUZIONE	1.864.816,71	1.747.612,52	-6,29%	-117.204,19
UOGIRC CT UO GINECOLOGIA CHIRURGICA	69.133,12	61.585,29	-10,92%	-7.547,83
UOGORN RN UO GINECOLOGIA OSTETRICA	7.872.538,82	7.963.163,00	1,15%	90.624,18
UOINRN RN UO TERAPIA INTENSIVA NEONATALE	3.594.563,30	3.641.726,17	1,31%	47.162,87
UOPERN RN UO PEDIATRIA	4.180.279,75	3.976.171,03	-4,88%	-204.108,72
DIPH0E DIPARTIM. ONCOLOGIA ED EMATOLOGIA	17.779.448,60	18.729.130,31	5,34%	949.681,71
RNONON NF ONCOLOGIA NOVAFELTRIA	671.837,00	481.981,58	-28,26%	-189.855,42
UOSERN SERVIZIO SENOLOGIA	-	1.231.094,42	#DIV/0!	1.231.094,42
UOEMRN RN UO EMATOLOGIA	2.822.022,56	3.307.447,90	17,20%	485.425,34
UOONRN RN UO ONCOLOGIA	10.457.509,14	9.589.320,33	-8,30%	-868.188,81
UORTRN RN UO RADIOTERAPIA	2.098.357,23	2.115.228,68	0,80%	16.871,45
UOTARN RN UO TERAPIA ANTALGICA E CURE PALLIATI	1.729.722,67	2.004.057,40	15,86%	274.334,73
DIPHXP DIPARTIM. PATOL. CLINICA E RADIOL. MED. DIAG	40.753.725,81	41.073.598,58	0,78%	319.872,77
RNONLB NF NOVAFELTRIA LABORATORIO ANALISI	836.320,22	520.196,19	-37,80%	-316.124,03
RNONRX NF NOVAFELTRIA RADIOLOGIA	513.731,46	453.930,75	-11,64%	-59.800,71
UOAIRN RN UO ANATOMIA IST. PATOLOGICA	2.635.081,49	2.692.344,37	2,17%	57.262,88
UOCTRN RN UO IMMUNOEM. E MEDICINA TRASFUSION	7.744.712,25	9.996.177,76	29,07%	2.251.465,51
UOLBRN RN UO LABORATORIO ANALISI CHIMICO CLINIC	12.496.814,89	12.157.809,47	-2,71%	-339.005,42
UONXRN RN UO NEURORADIOLOGIA	237.517,35	244.304,14	2,86%	6.786,79
UORXRN RN UO RADIOLOGIA MEDICA (RIMINI)	10.278.014,04	9.586.083,79	-6,73%	-691.930,25
UOVXRN RN UO RADIOLOGIA VASCOLARE	1.055.169,27	1.119.306,25	6,08%	64.136,98
UOX2RN RN UO RADIOLOGIA MEDICA (RICCIONE)	4.956.364,84	4.303.445,86	-13,17%	-652.918,98



VERBALE N. 4
SEDUTA DEL 6 MAGGIO 2013

L'anno duemilatredici (2013), il giorno sei (6) del mese di maggio, alle ore undici (11.00), si è riunita la Conferenza Territoriale Sociale e Sanitaria della Provincia di Rimini, a seguito della nota di convocazione n. 30 del 22.04.2013.

Il Presidente – Stefano Vitali, dà atto che sono intervenuti:

1. Comune di Bellaria Igea Marina – Stefano Coveri – per delega del Sindaco Enzo Ceccarelli
2. Comune di Casteldelci – Ivana Baldinini – per delega del Vice Sindaco Maria Elisa Valenti
3. Comune di Coriano – Domenica Spinelli – Sindaco
4. Comune di Misano Adriatico – Stefano Giannini - Sindaco
5. Comune di Montecolombo – Roberto Boldrin – Assessore - per delega del Sindaco Eugenio Fiorini
6. Comune di Novafeltria – Ivana Baldinini – Vice Sindaco – per delega del Sindaco Lorenzo Marani
7. Comune di Pennabilli – Cristina Ferri – Assessore - per delega del Sindaco Lorenzo Valenti
8. Comune di Riccione – Federica Torcolacci – Assessore – per delega del Sindaco Massimo Pironi
9. Comune di Rimini – Gloria Lisi – Vice Sindaco – per delega del Sindaco Andrea Gnassi
10. Comune di San Giovanni in Marignano - Federica Torcolacci – per delega del Sindaco Domenico Bianchi
11. Comune di San Leo – Cristina Ferri – per delega del Sindaco Mauro Guerra
12. Comune di Santarcangelo di Romagna – Stefano Coveri – Assessore – per delega del Sindaco Mauro Morri
13. Comune di Torriana – Stefano Coveri - per delega del Sindaco Franco Antonini
14. Comune di Verucchio – Luigi Dolci – Vice Sindaco – per delega del Sindaco Giorgio Pruccoli

Sono pertanto assenti:

1. Comune di Cattolica
2. Comune di Gemmano
3. Comune di Maiolo
4. Comune di Mondaino
5. Comune di Montefiore Conca
6. Comune di Montegridolfo
7. Comune di Montescudo
8. Comune di Morciano di Romagna
9. Comune di Poggio Berni
10. Comune di Saludecio
11. Comune di San Clemente
12. Comune di Sant'Agata Feltria
13. Comune di Talamello

Sono altresì presenti alla riunione per l'Azienda Unità Sanitaria Locale di Rimini:

- Dr. Marcello Tonini
- Dr. Saverio Lovecchio
- Dr.ssa Paola Lombardini
- Dr. Mirco Tamagnini
- Dr.ssa Stefania Pierigè

Sono inoltre presenti:

- Salvatore Guarino – Assessore - Comune di Coriano

Assolve le funzioni di segretario verbalizzante Laura Galli, dell'Ufficio di Supporto alla C.T.S.S.

Il **Presidente** dopo aver appurato la presenza dei componenti, dà atto che il quorum necessario è stato raggiunto e dichiara valida la seduta.

Il Presidente inizia la trattazione degli argomenti posti all'ordine del giorno, che sono:

1. *Approvazione Bilancio di Esercizio 2012;*
2. *ASP Casa Valloni - Approvazione Piano Programmatico 2013/2015;*
3. *Varie ed eventuali.*

Il **Presidente Vitali** introduce il **punto 1)** all'ordine del giorno: "*Approvazione Bilancio di Esercizio 2012*", e cede la parola al Direttore Amministrativo dell'AUSL di Rimini, **Dr.ssa Paola Lombardini**, la quale fa presente che, a differenza degli scorsi anni, in cui il Bilancio di esercizio veniva presentato unitamente al Bilancio preventivo, quest'anno l'approvazione da parte della Conferenza Territoriale Sociale e Sanitaria del Bilancio di esercizio è stata anticipata, in quanto la Regione, per l'impatto legato all'applicazione del D.Lgs. n. 118/2011, ha anticipato i tempi anche per le Aziende per l'inoltro.

Si sofferma innanzitutto ad illustrare alcuni effetti della cd. Spending review, in riferimento alla rinegoziazione dei contratti aziendali di acquisto di beni sanitari, dispositivi medici e di locazione.

La Regione, con una norma entrata in vigore nel luglio del 2012, ha determinato che per l'Azienda USL di Rimini il risparmio legato alla Spending review per l'anno 2012 doveva essere pari a circa 4 milioni di euro, e l'Azienda ha conseguito il raggiungimento di questo obiettivo, attraverso un'azione intrapresa già dall'inizio dell'anno 2012 sia sui fitti passivi sia, soprattutto, sui farmaci, dove, attraverso la gara unica con l'utilizzo del magazzino di Area Vasta, si è avuto un notevole risparmio.

Un altro impatto rilevante sui valori del bilancio aziendale 2012 si è avuto con il D.Lgs. 118/2011 "Armonizzazione dei bilanci degli enti pubblici", che ha comportato la rimodulazione delle aliquote degli ammortamenti e la variazione del valore degli accantonamenti, ed ha altresì determinato una variazione consistente del Piano dei conti rispetto a quello precedentemente presentato in Conferenza con il Bilancio Preventivo dell'anno 2012, rendendo anche difficile il confronto tra alcune voci del Bilancio Preventivo 2012 e del Consuntivo 2012.

Un altro elemento che ha avuto un forte impatto sul bilancio è stato l'utilizzo del Magazzino unico di AVR. Tale progetto, a cui l'AUSL di Rimini partecipa insieme alle altre AUSL di Area Vasta, ha avuto avvio nel 2010, e dopo un parziale utilizzo del magazzino nel 2011, nel corso del 2012 si è andati quasi a regime per i farmaci e le soluzioni infusionali.

Nell'anno 2013 si prevede la conclusione della gara per la robotizzazione di tale magazzino e si andrà così al pieno utilizzo anche per i dispositivi medici e beni economici.

A questo punto la Dr.ssa Lombardini passa all'illustrazione del Bilancio di esercizio 2012, come da relazione consegnata ai membri della CTSS ed allegata quale parte integrante al presente verbale (*All. 1*), precisando che il Bilancio d'esercizio 2012 è stato deliberato con deliberazione del Direttore Generale n. 290 del 30/04/2013 ed ha ottenuto il parere favorevole del Collegio Sindacale in data 30/04/2013.

Procede quindi ad una illustrazione delle principali voci da cui è composto il Conto economico, distinte tra valore della produzione, costi della produzione e altre partite.

Per quanto riguarda il valore complessivo della produzione, nel consuntivo si riscontra un incremento rispetto al preventivo pari ad Euro 6.531.895, mentre si assiste ad un leggero aumento (+180.684 Euro) nel valore complessivo dei costi.

Il valore della produzione a consuntivo è pari a circa 645 milioni di Euro, con un incremento dei contributi in conto esercizio di circa 3 milioni di Euro rispetto al preventivo, una riduzione della compartecipazione alla spesa per

prestazioni sanitarie (cd. ticket) di circa Euro 2.400.000, pur con un incremento rispetto al consuntivo 2011 di circa Euro 834.000, ed un incremento dei ricavi per le prestazioni di degenza sanitaria.

Per quanto riguarda invece i costi della produzione, si registra una riduzione nell'acquisto dei beni pari a circa Euro 2 milioni, dovuta al minore costo sia di farmaci acquistati dal magazzino unico di AVR, sia di farmaci oncologici ad alto costo, e ad azioni di appropriatezza e di contenimento messe in atto dalla Direzione sui dispositivi medici, ed una riduzione consistente, pari a circa Euro 9.400.000, nell'acquisto di servizi sanitari, dovuta in particolar modo alla riduzione della spesa farmaceutica (- 6.970.337 Euro) e a quella delle prestazioni socio-sanitarie a rilevanza sanitaria (- 4.704.820 Euro). Riduzioni sono altresì riscontrabili nei costi di godimento di beni di terzi e nei costi del personale, sebbene l'Azienda abbia condotto anche nell'anno 2012 un'importante politica sul personale, con l'attivazione di nuovi servizi e l'assunzione, sia a tempo indeterminato che determinato, di complessive n. 60 unità nell'area del comparto e n. 24 unità nell'area della dirigenza. Si è invece avuto un incremento dei costi di manutenzione e riparazione, pari ad Euro 2.424.935, per poter garantire il mantenimento dell'efficienza degli impianti e delle superfici, ed a seguito della manutenzione di nuovi cogeneratori.

Il D.Lgs. 118/2011 ha avuto un impatto importante anche sugli ammortamenti e sugli accantonamenti.

Complessivamente il risultato economico della Gestione Sanitaria presenta un pareggio di bilancio, in linea con l'obiettivo fissato dalla Regione per l'anno 2012.

Al termine dell'esposizione, prende la parola il **Sindaco del Comune di Misano Adriatico, Stefano Giannini**, esprimendo apprezzamento per la buona amministrazione ed il controllo dei conti effettuati dall'Azienda USL di Rimini, e interrogandosi se, con risultati così positivi, sia opportuno unirsi con le altre AUSL dell'Area Vasta Romagna per creare un'Azienda unica.

L'**Assessore Roberto Boldrin, del Comune di Montecolombo**, fa presente che i buoni risultati economici si vanno ad affiancare ad un'elevata qualità dei servizi sanitari offerti, e sottolinea il buon funzionamento dei servizi ospedalieri, citando ad esempio, tra gli altri, gli ottimi servizi di chirurgia toracica e pneumologia.

Rileva inoltre che sarebbe opportuno conoscere anche lo stato dei bilanci delle AUSL di Cesena, Forlì e Ravenna, per poter valutare meglio l'opportunità per l'AUSL di Rimini, di partecipare al processo di costituzione dell'Azienda unica di Romagna.

Il **Presidente Vitali** chiarisce che se si intende tornare indietro nel percorso di costituzione di un'Azienda unica di Romagna occorre deciderlo adesso, visti i tempi stretti. Al contrario, se si intende procedere in tale percorso occorre la convinzione di tutti.

Prende quindi la parola il **Direttore Generale dell'AUSL di Rimini, Marcello Tonini**, precisando che il bilancio aziendale è molto solido. Questo è stato possibile prestando grande attenzione a ciò che si fa, e grazie alle forti sinergie con le istituzioni locali e alla coesione su obiettivi ed intenti.

Concorda su quanto affermato dall'Assessore Regionale Lusenti, che anche l'AUSL di Rimini, pur con i buoni risultati ottenuti, da sola non riuscirebbe a mantenere questo andamento positivo per più di qualche anno. Ritiene pertanto necessario riorganizzare la struttura dell'offerta dei servizi sanitari, valutando le modalità e le tempistiche migliori.

A questo punto il **Presidente** propone la votazione del **punto 1)** all'ordine del giorno e la Conferenza vota all'unanimità la "*Approvazione Bilancio di Esercizio 2012*".

[omissis...]

Il Presidente, verificato che non sono stati proposti ulteriori argomenti e che nessuno chiede la parola, dichiara terminata la seduta alle ore 12.30.

Il segretario verbalizzante
f.to Laura Galli

Il Presidente
f.to Stefano Vitali

AZIENDA USL RIMINI

BILANCIO D'ESERCIZIO Anno 2012

Adottato con Deliberazione del Direttore Generale n. 290 del 30-4-2013

Con il parere favorevole del Collegio sindacale espresso il 30-4-2013

AZIENDA USL RIMINI

BILANCIO D'ESERCIZIO 2012

Gestione Sanitaria

(valori in euro)

Conto Economico ex d.lgs. 118/2011	Preventivo 2012	Consuntivo 2012	Variazione Prev/Cons	
			Importo	%
A) VALORE DELLA PRODUZIONE				
A.1) Contributi in c/esercizio	538.695.470	541.709.349	3.013.880	0,6%
A.2) Rettifica contributi c/esercizio per destinazione ad investimenti		-420.671	-420.671	0,0%
A.3) Utilizzo fondi per quote inutilizzate contributi vincolati di esercizi precedenti		818.158	818.158	0,0%
A.4) Ricavi per prestazioni sanitarie e sociosanitarie a rilevanza sanitaria	75.300.950	81.054.410	5.753.460	7,6%
A.5) Concorsi, recuperi e rimborsi	5.353.767	4.513.882	-839.885	-15,7%
A.6) Compartecipazione alla spesa per prestazioni sanitarie (Ticket)	12.602.000	10.192.759	-2.409.241	-19,1%
A.7) Quota contributi in c/capitale imputata nell'esercizio	4.495.505	5.171.873	676.369	15,0%
A.8) Incrementi delle immobilizzazioni per lavori interni	309.190	17.094	-292.096	-94,5%
A.9) Altri ricavi e proventi	1.639.676	1.871.598	231.922	14,1%
Totale A)	638.396.557	644.928.453	6.531.895	1,0%
B) COSTI DELLA PRODUZIONE				
B.1) Acquisti di beni	77.361.935	75.383.553	-1.978.382	-2,6%
B.2) Acquisti di servizi sanitari	284.769.306	275.370.974	-9.398.332	-3,3%
B.3) Acquisti di servizi non sanitari	34.159.629	33.722.763	-436.866	-1,3%
B.4) Manutenzione e riparazione	8.585.000	11.009.935	2.424.935	28,2%
B.5) Godimento di beni di terzi	5.719.000	4.093.517	-1.625.483	-28,4%
B.6) Costi del personale	199.803.549	197.517.480	-2.286.068	-1,1%
B.7) Oneri diversi di gestione	1.276.516	1.039.890	-236.626	-18,5%
B.8) Ammortamenti	13.582.378	14.749.615	1.167.237	8,6%
B.9) Svalutazione delle immobilizzazioni e dei crediti	650.000	2.113.427	1.463.427	225,1%
B.10) Variazione delle rimanenze	0	1.317.651	1.317.651	0,0%
B.11) Accantonamenti	3.128.800	12.897.992	9.769.192	312,2%
Totale B)	629.036.113	629.216.796	180.684	0,0%

			0	0,0%
DIFF. TRA VALORE E COSTI DELLA PRODUZIONE (A-B)	9.360.445	15.711.656	6.351.211	67,9%
C) PROVENTI E ONERI FINANZIARI	-2.445.000	-3.006.285	-561.285	23,0%
D) RETTIFICHE DI VALORE DI ATTIVITA' FINANZIARIE				
E) PROVENTI E ONERI STRAORDINARI	929.752	2.233.010	1.303.258	140,2%
RISULTATO PRIMA DELLE IMPOSTE (A-B+C+D+E)	7.845.197	14.938.382	7.093.185	90,4%
Y) IMPOSTE SUL REDDITO DELL'ESERCIZIO	14.491.126	14.937.988	446.862	3,1%
UTILE (PERDITA) DELL'ESERCIZIO	-6.645.929	394	6.646.323	-100,0%

Il risultato economico della Gestione Sanitaria presenta un utile d'esercizio di 394 euro in linea con l'obiettivo fissato per l'anno 2012, pari agli ammortamenti netti al 2009 che sono stati finanziati dalla regione con DGR. 2175/2012 per complessivi euro 6.602.000.

VALORE DELLA PRODUZIONE

L'incremento complessivo del valore della produzione pari a euro 6.531.895, è così composto:

A.1) Contributi in c/esercizio	3.013.880
A.1.a) Contributi in c/esercizio - da Regione o Provincia Autonoma per quota F.S. regionale	-1.579.109
A.1.b) Contributi in c/esercizio - extra fondo	4.039.245
A.1.b.1) Contributi da Regione o Prov. Aut. (extra fondo) - vincolati	1.239.539
A.1.b.2) Contributi da Regione o Prov. Aut. (extra fondo) - Risorse aggiuntive da bilancio a titolo di copertura LEA	0
A.1.b.3) Contributi da Regione o Prov. Aut. (extra fondo) - Risorse aggiuntive da bilancio a titolo di copertura extra LEA	2.000.000
A.1.b.4) Contributi da Regione o Prov. Aut. (extra fondo) - altro	-758.354
A.1.b.5) Contributi da aziende sanitarie pubbliche (extra fondo)	352.946
A.1.b.6) Contributi da altri soggetti pubblici	1.205.114
A.1.c) Contributi in c/esercizio - per ricerca	553.743
A.1.c.1) da Ministero della Salute per ricerca corrente	0
A.1.c.2) da Ministero della Salute per ricerca finalizzata	0
A.1.c.3) da Regione e altri soggetti pubblici	553.743
A.1.c.4) da privati	0
A.1.d) Contributi in c/esercizio - da privati	0
A.2) Rettifica contributi c/esercizio per destinazione ad investimenti	-420.671

A.3) Utilizzo fondi per quote inutilizzate contributi vincolati di esercizi precedenti	818.158
A.4) Ricavi per prestazioni sanitarie e sociosanitarie a rilevanza sanitaria	5.753.460
A.4.a) Ricavi per prestazioni sanitarie e sociosanitarie - ad aziende sanitarie pubbliche	4.142.952
A.4.b) Ricavi per prestazioni sanitarie e sociosanitarie - intramoenia	-94.750
A.4.c) Ricavi per prestazioni sanitarie e sociosanitarie - altro	1.705.258
A.5) Concorsi, recuperi e rimborsi	-839.885
A.6) Compartecipazione alla spesa per prestazioni sanitarie (Ticket)	-2.409.241
A.7) Quota contributi in c/capitale imputata nell'esercizio	676.369
A.8) Incrementi delle immobilizzazioni per lavori Interni	-292.096
A.9) Altri ricavi e proventi	231.922

CONTRIBUTI IN CONTO ESERCIZIO	3.013.880
--------------------------------------	------------------

I contributi in conto esercizio incrementano complessivamente di 3.013.880 euro, principalmente per:

- aumento della quota capitaria per adeguamento della popolazione, pari a circa euro 1.504.738 previsto dalla DGR 1936/12, che in sede di preventivo era stata stimata in 1.000.000;
- riduzione del finanziamento per euro 3.981.650 previsto da DGR 1936/2012 in applicazione delle disposizioni di cui all'art.15 D.L. 95/2012 convertito con modificazioni nella L. 135/2012 (cd. spending review)
- assegnazione del valore degli ammortamenti netti dei beni pluriennali acquistati fino al 2009 per euro 6.602 mila.

Rettifica contributi c/esercizio per destinazione ad investimenti	- 420.671
--	------------------

In applicazione della "Legge di stabilità 2013" (L. 228 del 24-12-2012) i maggiori investimenti realizzati rispetto alla programmazione sono stati finanziati con i contributi in conto esercizio. A valere per i beni acquisiti nel 2012 la norma prevede una rettifica pari al 20% per 5 anni, pari a 420.671 euro.

Utilizzo fondi per quote inutilizzate contributi vincolati di esercizi precedenti	818.158
--	----------------

In sede di preventivo tale voce era stata considerata all'interno dei contributi in conto esercizio e il valore stimato era al netto degli utilizzi. L'introduzione del D.Lgs 118/2011 ha comportato diverse modalità di rilevazione dei fatti gestionali.

Ricavi per prestazioni sanitarie e sociosanitarie a rilevanza sanitaria	5.753.460
--	------------------

Per quanto attiene la mobilità attiva infra-regionale non vi sono stati scostamenti di rilievo rispetto alla programmazione, mentre si rileva un incremento delle degenze rese a privati paganti di circa 472.000 euro e verso cittadini stranieri indigenti e convenzioni CEE per circa 337.000 euro. La variazione più significativa di questo aggregato riguarda il rimborso di

prestazioni erogate dal privato accreditato a cittadini residenti fuori regione che tuttavia non determina un impatto sul bilancio aziendale avendo rilevato un analogo costo.

COMPARTECIPAZIONE ALLA SPESA	-2.409.241
-------------------------------------	-------------------

In sede di preventivo sono stati previsti maggiori introiti rispetto l'anno 2011, derivanti dall'applicazione dei nuovi ticket, stimati a livello regionale in circa 4.358.000, pur nella consapevolezza che l'impatto positivo sarebbe stato significativamente inferiore. Nei fatti l'incremento della compartecipazione alla spesa rispetto al 2011 è stato di circa 834.000 euro pari al 8,9%.

QUOTA CONTRIBUTI IN C/CAPITALE IMPUTATA NELL'ESERCIZIO	676.369
---	----------------

Rappresentano una rettifica dei costi relativi alle quote di ammortamento di beni durevoli acquisiti con contributi in c/capitale e donazioni finalizzate ad investimenti. L'applicazione delle nuove aliquote di ammortamento (D.Lgs. 118/2011) di cui si fornisce ampia evidenza in nota integrativa e il collaudo di opere in corso hanno determinato un incremento rispetto al trend storico di circa 548.000 euro.

COSTI DELLA PRODUZIONE

Nei costi della produzione si rileva un esiguo incremento di euro 180.684, su un valore complessivo di 629.216.796 di cui:-

ACQUISTO BENI DI CONSUMO	-1.978.382
---------------------------------	-------------------

Nella seconda metà dell'anno l'azienda ha intrapreso forti azioni sia di rinegoziazione dei contratti con i maggiori fornitori, sia di miglioramento nell'appropriatezza d'uso determinando un decremento di euro 1.487.389 pari al 2,1%, alla voce beni sanitari. Le voci principali che hanno registrato le maggiori economie sono:

1. prodotti farmaceutici ed emoderivati a seguito dell'applicazione di minor prezzo d'acquisto sia di farmaci acquisiti dal magazzino unico di AVR, sia di farmaci oncologici ad alto costo;
2. dispositivi medici dovuti ad azioni di contenimento e rimodulazione delle procedure aziendali;

L'ottimo risultato nel consumo dei farmaci ospedalieri ha inoltre compensato il forte incremento della spesa per i fattori della coagulazione per il trattamento di 4 bambini emofilici di cui uno nato nel 2012. Tale spesa nel biennio 2011-2012 ha avuto un trend di incremento esponenziale ed essendo i pazienti tutti in tenerissima età si prevede un forte incremento di tale spesa anche nei prossimi anni. Preme evidenziare che a tutto il 2012 l'azienda non ha beneficiato dei finanziamenti dedicati a pazienti emofilici.

Nei **beni non sanitari** la riduzione riguarda principalmente beni alimentari; si evidenzia inoltre che parte del risparmio è dovuto a una diversa rilevazione di alcuni prodotti che a seguito dell'introduzione del nuovo piano dei conti regionale afferiscono ai beni sanitari.

Si segnala inoltre che in sede di rilevazione delle rimanenze finali, si è registrato un decremento di euro 1.317.650 per effetto dell'avvio del magazzino farmaceutico di AVR.

ACQUISTO DI SERVIZI SANITARI	-9.398.332
-------------------------------------	-------------------

Medicina di base	279.482
Farmaceutica	-6.970.337
Assistenza specialistica ambulatoriale	1.105.459
Assistenza riabilitativa	267.949
Assistenza integrativa	-1.816.419
Assistenza protesica	
Assistenza ospedaliera	5.678.926
Prestazioni di psichiatria residenziale e semiresidenziale	-47.305
Prestazioni di distribuzione farmaci File F	-141.656
Prestazioni termali in convenzione	-181.926
Prestazioni di trasporto sanitario	103.566
Prestazioni socio-sanitarie a rilevanza sanitaria	-4.704.820
Compartec.al personale per att. Libero-prof. (intramoenia)	-76.370
Rimborsi Assegni e contributi sanitari	-646.619

Consulenze, collaborazioni, interinale, altre prestazioni di lavoro sanitarie e sociosanitarie	-355.513
Altri servizi sanitari e sociosanitari a rilevanza sanitaria	-1.892.748

- 1) servizi sanitari per farmaceutica: il forte decremento, pari a oltre 6,970 milioni di euro della spesa farmaceutica è da attribuirsi sia alla incisiva campagna di sensibilizzazione per l'utilizzo di farmaci equivalenti a brevetto scaduto, sia all'incremento della modalità di Distribuzione Diretta, nonché alle altre azioni intraprese anche in linea con quanto indicato nella c.d. "Spending Review".
- 2) assistenza specialistica ambulatoriale: rispetto ai dati di preventivo si rileva un incremento della mobilità passiva infraregionale ed interregionale parzialmente compensato dalla riduzione dell'acquisto di prestazioni da privato attribuibile all'applicazione della cd Spending Review per lo 0,5% ed anche in virtù degli accordi siglati e dell'andamento delle attività. Anche in questo aggregato vi è un forte incremento della produzione da parte del privato nei confronti di cittadini residenti in altre regioni, che non incide sul risultato aziendale.
- 3) Servizi sanitari per assistenza integrativa e protesica: specifici interventi volti a meglio definire criteri di appropriatezza hanno determinato un decremento della spesa di circa 1,816 milioni.
- 4) assistenza ospedaliera: nel corso dell'esercizio 2012 si è registrata una riduzione effettiva della mobilità passiva infraregionale il cui impatto economico è stato ulteriormente positivo a seguito dell'applicazione degli accordi sottoscritti tra le aziende regionali. Inoltre anche l'acquisto di prestazioni di degenza dal privato accreditato ha registrato un decremento significativo mentre è incrementata la spesa per degenza da ospedali privati per residenti di altre regioni, che come noto non produce impatto negativo sul bilancio aziendale, poiché totalmente rimborsata dalle Regioni di provenienza.
- 5) prestazioni di distribuzione farmaci e file F: decremento determinato da minor mobilità passiva infraregionale per somministrazione diretta di farmaci;
- 6) Prestazioni socio sanitarie a rilevanza sanitaria: il contenimento della spesa è imputabile a variabili differenti che vanno dalla rinegoziazione di alcuni contratti con fornitori, al mancato avvio di strutture in programmazione di apertura nell'anno, nonché alla rivalutazione di una serie di progetti in strutture residenziali e semiresidenziali per target diversi consolidando il livello di prestazioni erogate. Un importante lavoro è stato condotto con i gestori di servizi entrati in accreditamento socio sanitario in accordo con gli uffici di piano distrettuali coi quali sono state concordate anche nuove modalità organizzative sul piano amministrativo. L'azienda ha consolidato un importante percorso a favore di pazienti con gravissime disabilità che vivono a casa integrando l'attività domiciliare con specialisti domiciliari e/o ospedalieri.
- 7) altri servizi sanitari e socio sanitari a rilevanza sanitaria: in sede di programmazione era previsto l'avvio di nuovi contratti di service sanitari la cui decorrenza è stata posticipata. Tale aggregato comprende inoltre anche i costi per mobilità internazionale.

ACQUISTO DI SERVIZI NON SANITARI	-436.866
---	-----------------

Il decremento è principalmente attribuibile alla minor spesa per servizi appaltati:

- lavanolo per effetto di azioni volte ad una gestione più oculata, poste in essere dalla Direzione Infermieristica e Tecnica;
- pulizie per effetto della rinegoziazione del contratto.

Si registra una riduzione di circa 347.000 euro del costo per premi assicurativi, oltre a un decremento di 116.000 pari al 8,6% alla voce Consulenze, collaborazioni, interinale rispetto alla previsione di inizio anno. L'analisi del risultato migliora ulteriormente nel confronto con l'anno 2011 in ragione del 16,9%.

MANUTENZIONE E RIPARAZIONE

2.424.935

si registra un incremento a seguito di azioni volte a garantire il mantenimento dell'efficienza degli impianti e delle superfici, a manutenzioni non incrementative non programmate ad inizio anno, nonché la messa in esercizio di cogeneratori che producono risparmio sotto il profilo energetico ma generano lievi costi manutentivi.

GODIMENTO BENI DI TERZI

- 1.625.483

L'aggregato evidenzia una notevole riduzione attribuibile a cessate locazioni, al riassetto di spazi interni e alla rinegoziazione dei contratti di locazione. Inoltre in sede di programmazione era stata prevista la decorrenza di alcuni canoni di noleggio già dal primo semestre invece si è realizzato solo a fine anno, determinando un'economia.

COSTI DEL PERSONALE

-2.286.068

la politica relativa alle risorse umane programmata per l'anno 2012 è stata orientata alle seguenti azioni:

- l'attivazione della Rianimazione del DEA dell'Ospedale di Rimini con ampliamento dei posti letto da 10 e complessivi 15 posti e riorganizzazione della sorveglianza e dell'assistenza dei pazienti che ha comportato l'incremento della dotazione di n. 3 medici anestesisti, n. 17 infermieri e n. 2 OSS (delibera di istituzione n. 631 del 20/11/2011);
- l'apertura del nuovo Hospice con rimodulazione dell'assistenza per settori con incremento della dotazione organica di n. 1 medico oncologo, n. 7 Infermieri (di cui 1 coordinatore) e n. 6 OSS (delibera di istituzione n. 631 del 20/11/2011);
- il superamento di n. 4 psicologi libero professionisti con assunzione di altrettanti psicologi a rapporto di dipendenza a tempo indeterminato per garantire le attività all'interno del Dipartimento Salute Mentale (Centro Autismo, U.O. Centro Salute Mentale e U.O. Riabilitazione Psichiatrica);
- il consolidamento della dotazione infermieristica per la garanzia di continuità dell'assistenza dell'Ospedale di Novafeltria mediante il superamento di lavoro interinale di n. 13 Infermieri;
- il potenziamento della dotazione medica per assicurare i livelli assistenziali nell'area diagnostica e dello screening senologico (n. 2 medici radiodiagnostica); nell'area ginecologica sia ospedaliera che territoriale (n. 2 medici di ginecologia di cui uno a superamento di un rapporto libero professionale); nell'area diabetologica ospedaliera con n. 1 medico di medicina interna; nell'area internistica con n. 1 medico di Nefrologia; nell'area infettivologica per Rimini e Cattolica (n. 2 medici di Malattie infettive di cui 1 a superamento di un rapporto libero professionale); nell'ambito del Dipartimento Salute Mentale con n. 1 medico di psichiatria;
- il superamento di servizi da cooperativa con l'assunzione di n. 2 assistenti sociali a tempo determinato per garantire le attività inerenti le funzioni sociali delegate dai Comuni;
- il potenziamento dell'U.O. di Ingegneria Clinica con n. 4 tecnici delle apparecchiature biomediche e n. 1 dirigente fisico per far fronte allo sviluppo dei servizi e delle unità

ospedaliere di questi ultimi anni che conseguentemente hanno determinato anche l'introduzione di nuove apparecchiature biomediche;

- la riorganizzazione del servizio trasporti secondari aziendale con il conseguente incremento della dotazione di autisti di ambulanza con l'assunzione a tempo determinato di n. 3 operatori;
 - l'assunzione con rapporto di lavoro a dipendenza a tempo indeterminato di n. 2 dirigenti farmacisti per la realizzazione dei progetti di Area Vasta Romagna relativamente alla Commissione Unica del Farmaco e al Magazzino Unico di AVR;
 - l'adeguamento della dotazione degli OSS per la Casa Protetta di Montescudo per rispondere alle esigenze di presa in carico dei pazienti ospitati secondo il grado di autonomia, con n. 2 OSS a rapporto di dipendenza e superamento del servizio in appalto;
 - il potenziamento dell'U.O. Attività Tecniche con n. 4 operatori idraulici da adibire alle attività di manutenzione ordinaria nell'ambito delle strutture ospedaliere e territoriali aziendali;
 - l'assunzione di n. 3 dirigenti amministrativi, di cui due già dipendenti in altra qualifica, al fini di rispondere alle esigenze nell'ambito dello sviluppo delle attività del Servizio Giuridico Economico relativamente all'area dell'acquisizione e gestione delle risorse umane, all'area inerente le sanzioni amministrative e procedure disciplinari, nonché per l'attuazione delle attività preliminari per l'avvio del Programma regionale per la prevenzione degli eventi avversi e la copertura rischi derivante da responsabilità civile nelle Aziende sanitarie;
 - il mantenimento del pool dei farmacisti aziendali dedicati alla distribuzione diretta dei farmaci ad alto costo e in dimissione superando il rapporto di lavoro autonomo con incarichi triennali ex art. 15 octies per n. 4 unità;
 - infine sono stati garantiti i potenziamenti estivi per n. 2 ostetriche e n. 1 OSS
- Nell'anno 2012 si è conclusa la fase transitoria del progetto di Area Vasta Romagna relativo all'Officina Trasfusionale e dal 1.7.2012 è stato trasferito il personale e i relativi posti di pianta organica all'Azienda USL di Cesena (delibera n. 320 del 24/5/2012) come segue:
 - n. 6 posti di collaboratore professionale Sanitario Tecnico di Laboratorio;
 - n. 3 posti di dirigente biologo
 - n. 1 posto vacante di collaboratore professionale Sanitario Tecnico di Laboratorio.

Pertanto il costo del personale dipendente per l'anno 2012 è pari ad euro 197.517.480 per retribuzioni ed oneri, esclusa IRAP. Nonostante la politica di assunzione sia stata importante, l'elevato turn over con periodi di vacanza determinati dalla difficoltà di reperire in tempi rapidi le figure professionali da assumere e l'attenta valutazione sulle sostituzioni di personale assente a vario titolo ha portato ad uno scostamento in riduzione non significativo di circa l'1% dalla previsione 2012 ed in linea con la spesa del 2011.

ONERI DIVERSI DI GESTIONE	-236.626
----------------------------------	-----------------

La riduzione è determinata dalla diversa riclassificazione del modello ministeriale CE approvato con decreto del 15 giugno 2012 e non ha fatti gestionali significativi.

AMMORTAMENTI	1.167.237
---------------------	------------------

Nel corso del 2012, si è proceduto a modificare le aliquote di ammortamento applicate fino al 31/12/2011 (ovvero quelle previste dal Regolamento regionale di contabilità n.61/1995) secondo quanto stabilito dalla Tabella di cui all'Allegato 3 del D.Lgs.118/2011. Le categoria dei beni pluriennali soggette alla variazione sono riportate in tabella:

Categoria	Aliquota ante 01/01/2012	Aliquota dall'01/01/2012
Attrezzature sanitarie e scientifiche	12,5%	20%
Mobili e arredi	10%	12,5%
Altri beni materiali (beni economall)	12,5%	20%

Per completezza d'informazione va evidenziato che, in ottemperanza a quanto previsto dalla comunicazione del Ministero della Salute prot. DGPROGS n. 8036-P-25/03/2013 si è provveduto ad effettuare il ricalcolo degli ammortamenti dei cespiti acquistati negli anni 2011 e precedenti non ancora integralmente ammortizzati all'1/01/2012, con l'applicazione delle nuove aliquote, così come sopra indicato.

La variazione degli ammortamenti relativi al periodo suddetto non è stata imputata al Conto economico dell'esercizio 2012 ma è stata contabilizzata a Stato patrimoniale, nell'ambito del Patrimonio netto, come maggiori perdite riferite agli esercizi precedenti, per l'importo corrispondente agli ammortamenti riferiti ai cespiti acquistati in assenza di contributi in conto capitale dedicati.

Infine si evidenzia che nel corso del 2012, sono state acquisite attrezzature sanitarie per oltre 5,6 milioni di euro; sono inoltre state collaudate opere in costruzione per oltre 67 milioni di euro come dettagliato nella tabella seguente:

OPERA	Euro
DEA OSPEDALE DI RIMINI	50.936.961
LAVORI MONOBLOCCO OSPEDALE RIMINI	497.614
RISTRUTTURAZIONE DUE REPARTI DEGENZA OSPEDALE DI CATTOLICA	3.755.908
HOSPICE RIMINI CURE PALLIATIVE	1.443.012
ADEGUAMENTI FUNZIONALI E NORMATIVI OSPEDALE DI CATTOLICA	425.031
ADEGUAMENTI FUNZIONALI E NORMATIVI OSPEDALE DI RICCIONE	425.031
COMPARTO SALE OPERATORIE RICCIONE	3.302.010
ASILO NIDO AZIENDALE	1.918.062
POSTI LETTO PER LIBERA PROFESSIONE OSPEDALE DI RIMINI	2.212.923
DAY HOSPITAL ONCOLOGICO	2.057.002

L'incremento degli ammortamenti è stato parzialmente compensato dall'incremento della quota contributi in c/capitale dell'esercizio; pertanto l'incremento netto che impatta sul risultato economico ammonta a euro 490.868.

ACCANTONAMENTI	9.769.192
-----------------------	------------------

L'introduzione del D.Lgs. 118/2011 anche in questa voce determina grandi cambiamenti in particolare l'accantonamento dei contributi vincolati non utilizzati sono rilevati in questa sede mentre in passato il valore netto degli utilizzi veniva esposto tra i contributi in c/esercizio.

La norma ha introdotto anche novità in merito alla definizione dei fondi rischi che l'Azienda ha prudentemente proceduto a registrare pur nelle more dell'emanazione delle linee guida ministeriali.

PROVENTI E ONERI FINANZIARI

Nel 2012 si è registrato un incremento del 24% degli interessi di mora addebitati da fornitori per ritardato pagamento rispetto al bilancio preventivo. Tale incremento risulta ancora più consistente se si confronta con il dato 2011. Il trend in costante crescita è dovuto al perdurare del ritardo nei pagamenti, per mancanza di liquidità.

PROVENTI E ONERI STRAORDINARI

Il saldo positivo di questa posta pari ad euro 2.233.000 è stato determinato principalmente dalle transazioni con i fornitori per lo storno di interessi di mora, per la risoluzione delle contestazioni con alcune case di cura del territorio, d'altro canto i dati definitivi della mobilità interregionale anno 2011 hanno parzialmente compensato tale l'effetto.

Complessivamente si può affermare che il costante e puntuale governo dei fenomeni gestionali ha consentito il raggiungimento dell'equilibrio economico finanziario assorbendo anche la riduzione del finanziamento disposto con L. 135/2012 (cd Spending Review) nel rispetto e mantenimento dei livelli di assistenza storici.

Ente/Collegio: AZIENDA UNITA' SANITARIA LOCALE DI RIMINI

Regione: Emilia-romagna

Sede: Via Coriano, 38

Verbale n. 10 del COLLEGIO SINDACALE del 30/04/2013

In data 30/04/2013 alle ore 10:00 si è riunito presso la sede della Azienda il Collegio sindacale regolarmente convocato.

Risultano essere presenti/assenti i Sigg.:

Presidente in rappresentanza della Regione

ROBERTO BERARDI

Presente

Componente in rappresentanza del Ministero della Salute

DANIELE LIMBERTI

Presente

Componente in rappresentanza della Conferenza dei Sindaci

LORENZO NARDELLA

Presente

Partecipa alla riunione

Gli argomenti all'ordine del giorno risultano essere i seguenti:

- 1) Relazione al bilancio consuntivo chiuso al 31.12.2012,
- 2) Varie ed eventuali.

ESAME DELIBERAZIONI SOTTOPOSTE A CONTROLLO

ESAME DETERMINAZIONI SOTTOPOSTE A CONTROLLO

RISCONTRI ALLE RICHIESTE DI CHIARIMENTO FORMULATE NEI PRECEDENTI VERBALI

Ulteriori attività del collegio

Infine il collegio procede a:

- redigere la relazione al bilancio consuntivo 2012 come riportato in allegato al presente verbale.

La seduta viene tolta alle ore 13:00 previa redazione, lettura e sottoscrizione del presente verbale.

Riguardo a quanto sopra, si osserva che:

BILANCIO D'ESERCIZIO

Ente/Collegio

Regione

Relazione del Collegio Sindacale al bilancio chiuso al 31/12/2012

In data 30/04/2013 si è riunito presso la sede della AZIENDA UNITA' SANITARIA LOCALE DI RIMINI

il Collegio Sindacale, regolarmente convocato, per procedere all'esame del Bilancio dell'esercizio per l'anno 2012.

Risultano essere presenti/assenti i Sigg.:

- dott. Roberto Berardi - presente
- dott. Lorenzo Nardella - presente
- rag. Daniele Limberti - presente

Il bilancio dell'esercizio chiuso al 31/12/2012 di cui alla delibera di adozione del Direttore Generale n. 290

del 30/04/2013, è stato trasmesso al Collegio Sindacale per le debite valutazioni in data 30/04/2013

con nota prot. n. 61 del 30/04/2013 e, ai sensi dell'art. 26 del d. lgs. N. 118/2011, è composto da:

- stato patrimoniale
- conto economico
- rendiconto finanziario
- nota integrativa
- relazione del Direttore generale

Il bilancio evidenzia un utile di € 394 con un incremento rispetto all'esercizio precedente di € 5.040.630, pari al 100 %.

Si riportano di seguito i dati riassuntivi del bilancio al 2012, espressi in Euro, confrontati con quelli dell'esercizio precedente:

Stato Patrimoniale	Bilancio di esercizio (2011)	Bilancio d'esercizio 2012	Differenza
Immobilizzazioni	€ 273.818.794	€ 276.208.470	€ 2.389.676
Attivo circolante	€ 224.184.575	€ 206.432.990	€ -17.751.585
Ratei e risconti	€ 842.042	€ 835.462	€ -6.580
Totale attivo	€ 498.845.411	€ 483.476.922	€ -15.368.489
Patrimonio netto	€ 94.178.055	€ 104.034.831	€ 9.856.776
Fondi	€ 23.250.083	€ 41.355.568	€ 18.105.485
T.F.R.	€ 4.570.538	€ 4.659.783	€ 89.245
Debiti	€ 369.606.969	€ 333.337.934	€ -36.269.035
Ratei e risconti	€ 7.239.766	€ 88.806	€ -7.150.960
Totale passivo	€ 498.845.411	€ 483.476.922	€ -15.368.489
Conti d'ordine	€ 15.635.835	€ 15.791.948	€ 156.113

Conto economico	Bilancio di esercizio (2011)	Bilancio di esercizio 2012	Differenza
Valore della produzione	€ 632.975.352	€ 644.928.453	€ 11.953.101
Costo della produzione	€ 623.985.047	€ 629.216.797	€ 5.231.750
Differenza	€ 8.990.305	€ 15.711.656	€ 6.721.351
Proventi ed oneri finanziari +/-	€ -1.908.769	€ -3.006.285	€ -1.097.516
Rettifiche di valore di attività finanziarie +/-	€ 0	€ 0	€ 0
Proventi ed oneri straordinari +/-	€ 2.876.861	€ 2.233.011	€ -643.850
Risultato prima delle imposte +/-	€ 9.958.397	€ 14.938.382	€ 4.979.985
Imposte dell'esercizio	€ 14.998.633	€ 14.937.988	€ -60.645
Utile (Perdita) dell'esercizio +/-	€ -5.040.236	€ 394	€ 5.040.630

Si evidenziano gli scostamenti tra bilancio di previsione 2012 e relativo bilancio d'esercizio:

Conto economico	Bilancio di previsione (2012)	Bilancio di esercizio 2012	Differenza
Valore della produzione	€ 638.396.557	€ 644.928.453	€ 6.531.896
Costo della produzione	€ 629.036.113	€ 629.216.797	€ 180.684
Differenza	€ 9.360.444	€ 15.711.656	€ 6.351.212
Proventi ed oneri finanziari +/-	€ -2.445.000	€ -3.006.285	€ -561.285
Rettifiche di valore di attività finanziarie +/-	€ 0	€ 0	€ 0
Proventi ed oneri straordinari +/-	€ 929.753	€ 2.233.011	€ 1.303.258
Risultato prima delle imposte +/-	€ 7.845.197	€ 14.938.382	€ 7.093.185
Imposte dell'esercizio	€ 14.491.126	€ 14.937.988	€ 446.862
Utile (Perdita) dell'esercizio +/-	€ -6.645.929	€ 394	€ 6.646.323

Patrimonio netto	€ 104.034.831
Fondo di dotazione	€ 17.504.090
Finanziamenti per investimenti	€ 130.006.309
Donazioni e lasciti vincolati ad investimenti	€ 2.847.361
Contributi per ripiani perdite	€ 0
Riserve di rivalutazione	€ 0
Altre riserve	€ 6.639.562
Utili (perdite) portati a nuovo	€ -52.962.885
Utile (perdita) d'esercizio	€ 394

L'utile di € 394

<input checked="" type="radio"/> 1)	Si discosta in misura significativa dalla perdita programmata e autorizzata dalla Regione nel bilancio di previsione anno 2012
<input type="radio"/> 2)	in misura sostanziale il Patrimonio netto dell'Azienda;

3)

determinate le modalità di copertura della stessa.

In base ai dati esposti il Collegio osserva:

che il risultato economico della Gestione Sanitaria presenta un utile d'esercizio di 394 euro in linea con l'obiettivo fissato per l'anno 2012 incrementato degli ammortamenti non sterilizzati dei beni acquistati a tutto il 2009, finanziati dalla Regione con DGR. 2175/2012, per complessivi Euro 6.602 migliaia.

Si precisa che, a seguito del recepimento delle norme contenute del DLgs 118/2011, l'Azienda ha provveduto a riclassificare secondo i dettami del decreto, non solo le voci del bilancio al 31.12.2012 bensì anche le voci del bilancio consuntivo chiuso al 31.12.2011, al fine di garantire una migliore comprensione delle informazioni comparative. Tale applicazione rende, seppur solo nella forma, non esattamente confrontabili i dati relativi al bilancio 31.12.2011, presenti in questa relazione e riportati nelle tabelle precedenti, con i dati riferiti agli schemi di bilancio presenti nella precedente relazione del Collegio al bilancio consuntivo chiuso al 31.12.2011.

Inoltre, il Collegio rileva come a seguito dell'Applicazione del richiamato DLgs 118/2011, sono stati modificati i criteri di valutazione in merito ai risconti passivi su contributi, alle aliquote di ammortamento di tre categorie di beni iscritti nelle immobilizzazioni materiali ed ai contributi in conto capitale per finanziamenti ex art. 20 L. 67/88. Per l'evidenza degli effetti sul risultato economico dell'esercizio 2012 e sul patrimonio netto al 31.12.2011 e 2012, si rinvia a quanto indicato nel proseguito della nostra relazione e nella Nota Integrativa dell'Azienda.

Il Collegio ha operato in tutela dell'interesse pubblico perseguito dall'Azienda e nella diligente attività di sorveglianza della contabilità per singoli settori e per rami di funzioni svolta secondo il criterio cd. "logico-sistematico", oltre che con controlli ispettivi non limitati ad atti isolati.

L'esame del bilancio è stato svolto secondo i principi di comportamento del Collegio sindacale raccomandati dal CNDCEC e, in conformità a tali principi, è stato fatto riferimento alle norme di legge nazionali e regionali, nonché alle circolari emanate dal Ministero dell'Economia e delle Finanze, ed, in particolare, alla circolare n. 80 del 20.12.93 e la circolare n. 27 del 25.6.01, nonché alla circolare vademecum n. 47 del 21.12.01, che disciplinano, tra l'altro, il bilancio d'esercizio delle Aziende del comparto sanitario, interpretate ed integrate dai principi contabili applicabili, nonché è stato fatto riferimento ai principi contabili specifici del settore sanitario di cui al titolo II del D.lgs. n. 118/2011.

In riferimento alla struttura e al contenuto del bilancio d'esercizio, esso è predisposto secondo le disposizioni del D. lgs. N. 118/2011 esponendo in modo comparato i dati dell'esercizio precedente.

Nella redazione al bilancio d'esercizio non ci sono deroghe alle norme di legge, ai sensi dell'art. 2423 e seguenti del codice civile.



Sono stati rispettati i principi di redazione previsti dall'art. 2423 bis del codice civile, fatto salvo quanto previsto dal titolo II del D. lgs. N. 118/2011, ed in particolare:

- La valutazione delle voci è stata fatta secondo prudenza e nella prospettiva della continuazione dell'attività;
- Sono stati indicati esclusivamente gli utili realizzati alla data di chiusura dell'esercizio;
- Gli oneri ed i proventi sono stati determinati nel rispetto del principio di competenza, indipendentemente dalla data dell'incasso o del pagamento;
- Si è tenuto conto dei rischi e delle perdite di competenza dell'esercizio, anche se conosciuti dopo la chiusura dello stesso;
- Gli elementi eterogenei ricompresi nelle singole voci sono stati valutati separatamente;
- I criteri di valutazione non sono stati modificati rispetto all'esercizio precedente;
- Sono state rispettate le disposizioni relative a singole voci dello stato patrimoniale previste dall'art. 2424 bis del codice civile;
- I ricavi e i costi sono stati iscritti nel Conto Economico rispettando il disposto dell'art. 2425 bis del codice civile;
- Non sono state effettuate compensazioni di partite;
- La Nota Integrativa, a cui si rimanda per ogni informativa di dettaglio nel merito dell'attività svolta dall'Azienda, è stata redatta rispettando il contenuto previsto dal D. Lgs. N. 118/2011.

Ciò premesso, il Collegio passa all'analisi delle voci più significative del bilancio e all'esame della nota integrativa:

Immobilizzazioni

Immateriali

Sono iscritte al costo d'acquisto o di produzione, inclusi gli oneri accessori di diretta imputazione e l'IVA in quanto non detraibile ed esposte al netto degli ammortamenti effettuati nel corso degli esercizi. Le quote di ammortamento, imputate a conto economico, sono state calcolate secondo le aliquote previste dal titolo II del D. lgs. N. 118/2011.

In relazione alle spese capitalizzate il Collegio rileva:

come tale voce di bilancio sia composta principalmente da costi capitalizzati per l'acquisizione di licenze software per un valore netto contabile al 31.12.2012 pari ad Euro 1.556 migliaia; il residuo è composta da migliorie su beni di terzi ed altri costi pluriennali.

Materiali

Sono iscritte al costo di acquisto o di produzione, inclusi gli oneri accessori di diretta imputazione e l'IVA in quanto non detraibile ed esposte al netto degli ammortamenti effettuati negli esercizi. Nel valore di iscrizione in bilancio d'esercizio si è portato a riduzione del costo gli sconti commerciali e gli sconti cassa di ammontare rilevante. Le quote di ammortamento, imputate a conto economico, sono state calcolate secondo le aliquote previste dal titolo II del D. lgs. N. 118/2011.

Per le immobilizzazioni acquisite con contributi per investimenti, il Collegio ha verificato l'imputazione a conto economico tra il valore della produzione, delle quote di contributi per un importo pari agli ammortamenti relativi agli investimenti oggetto di agevolazione (cosiddetto metodo della "sterilizzazione").

Finanziarie

Altri titoli

Sono iscritte al minor valore tra il costo d'acquisto e quanto è possibile realizzare sulla base dell'andamento del mercato.

Le immobilizzazioni finanziarie sono composte dalle partecipazioni non di controllo nelle seguenti società: CUP 2000 SPA e LEPIDA SPA. L'Azienda detiene anche una partecipazione, pari al 10,40%, nell'Istituto Scientifico Romagnolo per lo Studio e Cura dei Tumori (I.R.S.T.) SRL. Il Patrimonio Netto complessivo dell'IRST risultante dal bilancio al 31.12.2011 (ultimo approvato disponibile) risulta pari ad Euro 12.911 migliaia (perdita dell'esercizio 2011 pari ad Euro 674 migliaia). La quota di Patrimonio Netto detenuta dall'Azienda ammonta ad Euro 1.423 migliaia ed è inferiore di 234 mila Euro rispetto al valore di carico. L'Azienda ha ritenuto di non procedere ad alcuna svalutazione in quanto ha considerato tale differenza di carattere non durevole.

Rimanenze

Sono iscritte al minor valore tra il costo d'acquisto e di produzione e valore descrivibile dall'andamento del mercato. Per i beni fungibili il costo è calcolato con il metodo della media ponderata.

Crediti

I crediti sono esposti al presumibile valore di realizzazione.

(Evidenziare eventuali problematiche, dettagliare ove possibile gli stessi per anno di formazione e descrivere, in particolare, il relativo fondo svalutazione crediti – esporre ad esempio la percentuale che rappresenta oppure se lo stesso è congruo all'ammontare dei crediti iscritti in bilancio.)

Per quanto riguarda il dettaglio dei crediti suddivisi per anno di formazione, si rinvia ai dettagli riportati nella nota integrativa relativamente al paragrafo n.7 "Crediti".

Per quanto riguarda il fondo svalutazione crediti, esso ammonta ad Euro 11.496 migliaia ed è stato calcolato separatamente per ogni categoria di credito, come evidenziato nella nota integrativa. Il Collegio ritiene che il Fondo svalutazione crediti sia congruo.

Il Collegio evidenzia, inoltre, che nella categoria "Crediti v/altri" è incluso il credito verso la Regione Emilia Romagna a fronte delle risultanze della gestione liquidatoria (cosiddetta "a stralcio") per un importo pari ad Euro 1.125 migliaia. Il Collegio ha verificato tale posizione e, dai controlli effettuati, non sono emerse eccezioni.

Disponibilità liquide

Risultano dalle certificazioni di tesoreria, di cassa e di conto corrente postale.

E' stato effettuato nel corso dell'anno con frequenza quindicinale il giro di fondi in Tesoreria Provinciale dello Stato delle giacenze sui c/c postali, stante l'obbligo in tal senso per gli enti assoggettati alla Tesoreria Unica.

Ratei e risconti

Riguardano quote di componenti positivi e negativi di redditi comuni a due o più esercizi e sono determinati in funzione della competenza temporale.

(Tra i ratei passivi verificare il costo delle degenze in corso presso altre strutture sanitarie alla data del 31/12/2012.)

Non sono stati rilevati ratei passivi relativamente al costo delle degenze in corso presso altre strutture sanitarie.

Relativamente alla voce risconti passivi, il Collegio evidenzia come la variazione rispetto al saldo comparativo al 31.12.2011 risulta dovuta principalmente al cambiamento nei criteri di contabilizzazione dei contributi come di seguito indicato:

- riclassifica del saldo di apertura (01/01/2012) dei risconti passivi su contributi, in specifiche voci del netto quali "Quote inutilizzate di contributi anni precedenti",
- accantonamento al 31.12.2012 delle quote di contributi non ancora utilizzati in una voce apposita dei Fondi Oneri, invece che nella voce dei risconti passivi (metodo applicato nel bilancio consuntivo 2011).

Il Collegio ha verificato come tale metodologia di contabilizzazione risulti in linea con le regole contabili previste dal DLgs 118/2011.

Trattamento di fine rapporto

Fondo premi di operosità medici SUMAI:

Rappresenta l'effettivo debito maturato verso i medici interessati in conformità di legge e dei contratti di lavoro vigenti (Convenzione unica nazionale).

Tfr:

Non rappresenta l'effettivo debito maturato verso i dipendenti per i quali è previsto in conformità di legge e dei contratti di lavoro vigenti.

Fondi per rischi e oneri

Secondo quanto previsto dall'Art. 29 lett. g) del DLgs 118/2011 e nelle more della definizione dei criteri nazionali di riferimento per la valutazione dello stato dei rischi, il "fondo per ferie maturate e non godute" risulta pari ad Euro 1.412 migliaia al 31.12.2012 non sono stati effettuati accantonamenti nell'anno 2012 poiché la consistenza del fondo risulta essere congrua rispetto ai criteri individuati dalla Regione Emilia Romagna.

Il Collegio riporta le seguenti considerazioni.

Il criterio di valutazione delle poste di debito relative alle ferie non godute dal personale dipendente, dall'esercizio 2005, si è modificato a seguito delle disposizioni impartite dalla Giunta Regionale, con deliberazione n. 559 del 19/04/2006. Tale deliberazione disponeva, tra l'altro, che:

- le Aziende sanitarie dovessero procedere ad una ridefinizione dei debiti per ferie maturate e non godute dal personale dipendente, quantificando detta posta debitoria sulla base della media degli effettivi esborsi monetari verificatisi nell'arco dell'ultimo triennio;
- l'importo così determinato venisse contabilizzato a "Fondo rischi".

Sulla base di quanto sopra, quindi, l'Azienda ha provveduto a determinare l'accantonamento al fondo sulla base degli esborsi monetari dell'ultimo triennio pari ad un importo medio annuo di Euro 59.000,00. Il Collegio evidenzia che, se tale onere fosse stato espresso valorizzando l'ammontare complessivo delle giornate di ferie maturate e non godute alla data del 31 dicembre 2012, pari a complessivi 59.819 giorni residui (al 31 dicembre 2011 risultavano 58.410), si sarebbe ottenuto un ammontare pari ad Euro 8.413.310 inclusi oneri previdenziali e sociali (al 31 dicembre 2011 pari ad Euro 8.232.307) e tale importo si sarebbe dovuto classificare tra i "debiti verso dipendenti".

Con riferimento al "Fondo per interessi moratori", pari ad Euro 974 migliaia al 31.12.2012, il Collegio Sindacale pone l'attenzione sul fatto che l'accantonamento al fondo viene stimato sulla base di debiti scaduti in essere al 31/12/2012 considerando il ritardo medio dei debiti al tasso legale dell'8%. L'importo così determinato è stato nettizzato degli interessi di mora già addebitati dai creditori e registrati in contabilità.

Debiti

I debiti sono esposti al loro valore nominale.
(Dettagliare ove possibile gli stessi per anno di formazione)

I debiti iscritti in bilancio ammontano ad Euro 333.337 migliaia e comprendono principalmente: debiti verso fornitori per Euro 167.554 migliaia, debiti per mutui per Euro 50.494 migliaia, debiti verso R.E.R. per Euro 30.514 e debiti verso altre Aziende Sanitarie Regionali per Euro 29.619. Il residuo è composto da debiti verso altre amministrazioni pubbliche, debiti tributari e previdenziali e debiti verso altri soggetti.

Per quanto riguarda i debiti per mobilità passiva regionale ed extra-regionale, gli importi sono esposti al lordo dei relativi crediti per mobilità attiva regionale ed extra regionale, pari rispettivamente ad Euro 494 migliaia e ad Euro 35.547 migliaia.

Per il dettaglio dell'analisi dei debiti per anno di formazione si rinvia alla Nota Integrativa, paragrafo n.14 "Debiti".

(Indicare, per classi omogenee, i risultati dell'analisi sull'esposizione debitoria con particolare riferimento ai debiti scaduti e alle motivazioni del ritardo nei pagamenti.)

Il Collegio Sindacale rileva come nel corso dell'anno 2012 i tempi di pagamento fossero di circa 180 giorni con un ritardo medio

di 90 giorni rispetto alla scadenza contrattuale.

Nel corso del 2011 i tempi di pagamento erano di circa 330 giorni. Nel gennaio 2012 la rimessa straordinaria della Regione Emilia Romagna, pari ad euro 40.000 migliaia, ha consentito di ridurre progressivamente i ritardi di pagamento fino a ricondurli a 180 giorni nel mese di maggio 2012. Tale trend si è consolidato nel corso dell'anno.

(Particolare attenzione "all'anzianità" delle poste contabili.)

Conti d'ordine

In calce allo stato patrimoniale risultano gli impegni, le garanzie prestate, le merci presso terzi nonché gli altri conti d'ordine.

Canoni leasing ancora da pagare	€ 0
Beni in comodato	€ 137.065
Depositi cauzionali	€ 15.654.883
Garanzie prestate	€ 0
Garanzie ricevute	€ 0
Beni in contenzioso	€ 0
Altri impegni assunti	€ 0
Altri conti d'ordine	€ 0

(Eventuali annotazioni)

I Conti d'ordine sono rappresentati principalmente dalla voce "depositi cauzionali" nella quale viene iscritto l'ammontare delle polizze fideiussorie presentate dalle ditte fornitrici e aggiudicatarie di contratti registrate ed in corso di validità a tutto il 31.12.12, così come rappresentato al Collegio dall'UO Provveditorato.

Il Collegio evidenzia come nell'esercizio 2012 l'Azienda, modificando il criterio di contabilizzazione utilizzato nell'esercizio precedente ed applicando le norme previste dal DLgs 118/2011, non ha rilevato tra i conti d'ordine i contributi in conto capitale di cui all'art.20 L.67/1988 e art.36 LR 38/2002 per i quali la Regione Emilia Romagna ha notificato il Decreto dirigenziale del Ministero della Salute di ammissione al finanziamento dell'investimento, registrando tali contributi in specifiche voci del patrimonio netto e rilevando come contropartita un credito verso la Regione. Tale nuova contabilizzazione non ha prodotto alcun effetto nel conto economico al 31.12.2012.

Imposte sul reddito

Le imposte sul reddito iscritte in bilancio sono contabilizzate per competenza e sono relative a:
(indicare i redditi secondo la normativa vigente - ad esempio irap e ired)

Imponibile IRES: 1.751.843,00

Imponibile IRAP: 167.591.280,00

Il debito di imposta è esposto, al netto degli acconti versati e delle ritenute subite, nella voce debiti tributari.

I.R.A.P.	€ 2.106.887
I.R.E.S.	€ 81.101

Costo del personale

Personale ruolo sanitario	€ 157.751.369
Dirigenza	€ 70.900.484
Comparto	€ 86.850.885
Personale ruolo professionale	€ 796.014
Dirigenza	€ 796.014
Comparto	€ 0
Personale ruolo tecnico	€ 24.487.816
Dirigenza	€ 599.424
Comparto	€ 23.888.392
Personale ruolo amministrativo	€ 14.482.282
Dirigenza	€ 1.084.940
Comparto	€ 13.397.342
Totale generale	€ 197.517.481

Tutti suggerimenti

- Evidenziare eventuali problematiche come ad esempio l'incidenza degli accantonamenti per ferie non godute e l'individuazione dei correttivi per la riduzione del fenomeno:

- Variazione quantitativa del personale in servizio, indicando le eventuali modifiche della pianta organica a seguito anche di procedure concorsuali interne stabilite da contratto:

Il Collegio Sindacale evidenzia come al 31.12.2012 siano presenti in servizio 43 unità in più (di cui -13 ruolo sanitario, +32 ruolo tecnico, +24 ruolo amministrativo) rispetto al 31.12.2011; tale incremento risulta dovuto all'apertura di nuovi servizi ed alle relative esigenze di personale al front-office.

Non ci sono state variazioni quantitative a seguito di concorsi interni da contratto. Le selezioni interne per le progressioni verticali non si sono espletate dopo il DLgs 150/2009

- Rappresentare a seguito di carenza di personale il costo che si è dovuto sostenere per ricorrere a consulenze o esternalizzazione del servizio:


Il Collegio Sindacale da evidenza che il costo per consulenze da privati rilevato in bilancio a seguito della carenza di personale interno è pari ad Euro 1.287.487

- Ingiustificata monetizzazione di ferie non godute per inerzia dell'Amministrazione:

nulla da segnalare

- Ritardato versamento di contributi assistenziali e previdenziali:

nulla da segnalare



- *Corresponsione di ore di straordinario in eccedenza ai limiti di legge o di contratto:*

nulla da segnalare

- *Avvenuto inserimento degli oneri contrattuali relativi al rinnovo del contratto della dirigenza e del comparto:*

nulla da segnalare

- *Altre problematiche:*

nulla da segnalare

Mobilità passiva

Importo	€ 41.511.382
---------	--------------

(Il fenomeno va valutato e raffrontato con i dati della mobilità attiva distinguendo la stessa tra intra e extra regione. Rappresentare anche gli eventuali motivi di "fuga", che comportano di fatto un incremento della mobilità passiva. Rappresentare anche gli eventuali motivi di "eccellenza", che determinano attrazione verso l'Azienda con conseguente incremento di mobilità attiva.)

Farmaceutica

Il costo per la farmaceutica, pari ad € 59.764.740,75 che risulta essere

con il dato regionale nonché nazionale, mostra un rispetto all'esercizio precedente.

Non sono state istituite misure di contenimento della spesa, quali istituzione ticket regionale

(esplicitare l'articolazione dello stesso, e come lo stesso abbia inciso sui risultati)

E' stata realizzata in maniera sistematica e non casuale una attività di controllo tesa ad accertare il rispetto della normativa in materia di prescrizione e distribuzione dei farmaci.

Convenzioni esterne

Importo	€ 892.819,54
---------	--------------

(Evidenziare il rapporto tra il costo dell'anno in corso con quello dell'anno precedente, esplicitando le motivazioni relative all'incremento/decremento dell'aggregato di costo, eventuali iniziative tese al contenimento della spesa o, in prospettiva, di una eventuale diminuzione. Indicare quale forma di controllo è stata posta in essere dal Collegio di fronte ad una spesa per la convenzionata superiore a quanto preventivato e sottoscritto negli accordi iniziali tra l'Azienda e le Case di cura o gli ambulatori.)

Altri costi per acquisti di beni e servizi

Importo	€ 38.432.769,21
---------	-----------------

(Da segnalare eventuali costi ritenuti eccessivi secondo propri parametri di riferimento, facendo particolare attenzione, ad esempio, alle consulenze e collaborazioni esterne; variazioni quantitative dei consumi; variazione nelle modalità di impiego.)

L'importo sopra riportato si riferisce alla somma di costi per acquisti di servizi non sanitari per Euro 33.723 migliaia e beni non sanitari per Euro 4.710 migliaia.

Ammortamento immobilizzazioni

Importo (A+B)	€ 14.749.615
Immateriali (A)	€ 790.829
Materiali (B)	€ 13.958.786

Eventuali annotazioni

Il Collegio evidenzia come l'Azienda abbia applicato le disposizioni del DLgs 118/2011 in materia di adeguamento delle aliquote di ammortamento dei cespiti, sia attraverso la rideterminazione dei fondi ammortamento di apertura all'01/01/2011 sia applicando le nuove aliquote per la determinazione degli ammortamenti a conto economico nel bilancio 2012.

Tale modifica ha prodotto, quindi, i suoi effetti sia sul conto economico 2012 (per l'applicazione delle nuove aliquote) che sul patrimonio netto aziendale (a seguito dell'effetto di rideterminazione dei fondi ammortamento d'apertura) come di seguito rappresentato:

- effetto a patrimonio netto 01.01.2012: Euro -7.076 migliaia,
- effetto sull'utile d'esercizio al 31.12.2012: Euro -491 migliaia.

Il Collegio evidenzia come l'effetto negativo a conto economico (Euro -491 migliaia) debba essere attribuito, nella sostanza, alla somma di due cause:

- l'effetto positivo di minori ammortamenti dovuti a beni il cui valore netto contabile si è azzerato a seguito del ricalcolo del relativo fondo ammortamento all'01/01/2012, e
- le maggiori aliquote di ammortamento determinate ai sensi del DLgs 118/2011 sui beni con valore netto contabile non azzerato, con particolare riferimento ai consistenti acquisti di immobilizzazioni materiali avvenuti nel corso dell'esercizio 2012.

Proventi e oneri finanziari

Importo	€ -3.006.283
Proventi	€ 24.485
Oneri	€ 3.030.768

Eventuali annotazioni

La variazione degli oneri finanziari rispetto al 31.12.2011, pari ad Euro 1.045.712, è dovuta principalmente all'incremento degli addebiti per interessi di mora effettuati dai fornitori. Dalle verifiche a campione effettuate, non sono emerse eccezioni da rilevare.

Proventi e oneri straordinari

Importo	€ 2.233.011
Proventi	€ 6.708.425
Oneri	€ 4.475.414

Eventuali annotazioni

Ricavi

(Indicare le assegnazioni di contributi in conto esercizio da parte della regione.)

I contributi in conto esercizio risultano pari ad Euro 541.709.349,34

Principio di competenza

Il Collegio, sulla base di un controllo a campione delle fatture e dei documenti di spesa, ha effettuato la verifica della corretta applicazione del principio di competenza con particolare attenzione a quei documenti pervenuti in Azienda in momenti successivi al 31 dicembre, ma riferiti a costi del periodo in oggetto.

(Evidenziare se si è proceduto alla precisa classificazione delle note di credito da ricevere per rettifiche nella fornitura di beni e servizi in funzione delle collocazioni del debito dello specifico fornitore, dando notizia delle eventuali eccezioni sollevate.)

Il Collegio ha provveduto ad esaminare fatture e documenti di spesa sulla base di campioni estrapolati dai registri contabili dell'Azienda. Le verifiche sono state volte all'accertamento del rispetto del principio di competenza nella rilevazione contabile dell'acquisto del bene o servizio, anche tramite l'utilizzo di altri documenti correlati agli stessi (come contratti, comunicazioni dei servizi, etc.). Successivamente, è stata esaminata la relativa contabilizzazione prelevando in copia la registrazione contabile in partita doppia. Il Collegio non ha riscontrato eccezioni degne di nota.

Attività amministrativo contabile

Il Collegio attesta che nel corso dell'anno sono state regolarmente eseguite le verifiche periodiche disposte dall'art. 2403 del codice civile, durante le quali si è potuto verificare il controllo sulla corretta

tenuta della contabilità, del libro giornale, del libro inventari e dei registri previsti dalla normativa fiscale. Nel corso delle verifiche si è proceduto ad accertare il rispetto degli accordi contrattuali con l'Istituto tesoriere, al controllo dei valori di cassa economica, al controllo delle riscossioni tramite i servizi CUP, al controllo sulle altre gestioni di fondi ed degli altri valori posseduti dall'Azienda, come anche si è potuto verificare il

corretto

e tempestivo adempimento dei versamenti delle ritenute e delle altre somme dovute all'Erario, dei contributi dovuti ad Enti previdenziali e la

corretta/avvenuta

presentazione di tutte le dichiarazioni fiscali.

Il Collegio ha riscontrato che nel corso dell'anno si è provveduto, alle scadenze stabilite, alla trasmissione dei modelli

(C.E./S.P./C.P./L.A.)

Sulla base dei controlli svolti è

sempre emersa una sostanziale corrispondenza tra le risultanze fisiche e la situazione contabile, né sono state riscontrate violazioni degli adempimenti civilistici, fiscali, previdenziali e delle norme regionali e nazionali in genere. Il Collegio, sia nel corso dell'anno, in riferimento all'attività amministrativo contabile dell'Azienda, sia sul bilancio, inteso come espressione finale in termini di risultanze contabili dell'attività espletata, ha effettuato i controlli necessari per addivenire ad un giudizio

Nel corso delle verifiche periodiche effettuate dal Collegio sono state formulate osservazioni i cui contenuti più significativi vengono qui di seguito riportati: finale.

Categoria	Tipologia
Oss:	

Contenzioso legale

Contenzioso concernente al personale	
Contenzioso nei confronti delle strutture private accreditate	
Accreditate	
Altro contenzioso	

i cui riflessi sulla situazione patrimoniale e finanziaria e sul risultato economico

essere ragionevolmente stimati alla data odierna e in merito si rileva:

che il Collegio Sindacale ha provveduto ad analizzare il contenzioso in essere sulla base delle informazioni fornite dall'U.O. Legale dell'Azienda, al fine di verificare la congruità dei Fondi rischi iscritti in bilancio. Dal lavoro svolto si può ragionevolmente ritenere che i Fondi per rischi legali risultano adeguati al fine di coprire i rischi derivanti dalle passività potenziali.

Gli accantonamenti relativi al fondo rischi legali per l'anno 2012 risultano così suddivisi:

- accantonamento per cause civili e oneri processuali, pari ad Euro 4.273.006;
- accantonamento per altri rischi, pari ad Euro 1.513.849.

Il Collegio

- Informa di aver ricevuto eventuali denunce (*indicandole*) e di aver svolto in merito le opportune indagini, rilevando quanto segue:
- Informa che nel corso dell'anno l'Azienda non è stata oggetto di verifica amministrativo-contabile a cura di un dirigente dei Servizi Ispettivi di Finanza Pubblica.
- Visti i risultati delle verifiche eseguite e tenuto conto delle considerazioni e raccomandazioni esposte, attesta la corrispondenza del bilancio d'esercizio alle risultanze contabili e la conformità del criteri di valutazione del Patrimonio a quelli previsti dal codice civile e dalle altre disposizioni di legge, fatto salvo quanto diversamente disposto dal D. lgs. 118/2011.

Il Collegio ritiene di esprimere un parere favorevole

al documento contabile esaminato.

Osservazioni

Roberto Berardi
Daniela Limbanti
Lorenzo Nardella

ROBERTO BERARDI - PRESIDENTE

DANIELA LIMBANTI - MEMBRO

LORENZO NARDELLA - MEMBRO