

**SERVIZIO SANITARIO REGIONALE  
EMILIA-ROMAGNA**  
Azienda Unità Sanitaria Locale di Parma

***Regione Emilia Romagna***

**AZIENDA UNITA' SANITARIA LOCALE DI PARMA**  
Strada del Quartiere n. 2/a – Parma

\* \* \* \* \*

**VERBALE DELLE DELIBERAZIONI  
DEL DIRETTORE GENERALE**

**Deliberazione assunta il 24/04/2013 N.256**

Proposta n. 16932

Ufficio/Servizio proponente: RISORSE ECONOMICO FINANZIARIE

**OGGETTO**

**ADOZIONE DEL BILANCIO D'ESERCIZIO ANNO 2012**

Il giorno 24/04/2013 alle ore 12:00 nella sede dell'Azienda Unità Sanitaria Locale di Parma – Strada del Quartiere n.2/a – Parma, il Direttore Generale, sentiti il Direttore Amministrativo e il Direttore Sanitario , ha adottato l'atto in oggetto specificato.



OGGETTO: ADOZIONE DEL BILANCIO D'ESERCIZIO ANNO 2012

### **IL DIRETTORE GENERALE**

**VISTE** le norme del Tit. III ed, in particolare, gli artt. 13, 14, 15 e 44 della L.R. 20 dicembre 1994, n.50 nonché l'art. 16 della L.R. 19 febbraio 2008, n. 4 recante “ Norme in materia di contabilità delle Aziende sanitarie - Modifiche alla L.R. n. 50 del 1994”;

**RILEVATO** che con L. 5 maggio 2009, n. 42 è stata approvata la delega al Governo in materia di federalismo fiscale in attuazione dell'art. 119 della Costituzione;

**VISTO** il Dlgs 118 del 23/06/2011 e s.m.i.“Disposizioni in materia di armonizzazione dei sistemi contabili e degli schemi di bilancio delle Regioni, degli e dei loro organismi, a norma degli articoli 1 e 2 della legge 5 maggio 2009, n° 42” che al titolo II detta “Principi contabili generali e applicati per il settore sanitario”;

**VISTO** che il richiamato Dlgs 118/2011 al titolo II, oltre a dettare principi contabili generali, all'art. 28 rimanda agli art. 2423-2425 del Codice Civile, per quanto non espressamente previsto dal Titolo II;

**RICHIAMATI** gli allegati 2 e 2/1, e s.m.i del Dlgs 118/2011 che introducono nuovi schemi di Conto Economico e di Stato Patrimoniale;

**RICHIAMATO** l'allegato 2/2 e s.m.i del Dlgs 118/2011 che introduce il nuovo schema di Rendiconto Finanziario;

**RICHIAMATO** l'allegato 2/3 e s.m.i del Dlgs 118/2011 che introduce il nuovo schema di Nota Integrativa;

**RICHIAMATO** l'allegato 2/4 e s.m.i del Dlgs 118/2011 che introduce il nuovo schema di Relazione sulla gestione;

**RICHIAMATO** l'allegato 3 e s.m.i del Dlgs 118/2011 che introduce nuove aliquote di ammortamento per i beni ammortizzabili;

**RILEVATO** che la disposizioni contenute nel Dlgs n. 118/2011 costituiscono principi fondamentali del coordinamento della finanza pubblica ai sensi dell'art. 117 della Costituzione e sono finalizzati alla tutela dell'unità economica della Repubblica ai sensi del comma 2 dell'art. 120 della Costituzione (artt. 1 e 19 del Dlgs 118/2011) e che, come tali, hanno una cogenza diretta nei confronti delle Aziende sanitarie con conseguente disapplicazione della normativa regionale non coerente;

**RICHIAMATA** la propria deliberazione n. 377 del 15 giugno 2012 con la quale è stato adottato il Piano programmatico ed il Bilancio pluriennale di previsione per gli anni 2012-2014;

**RICHIAMATA** la propria deliberazione n. 378 del 15 giugno 2012 con la quale è stato adottato il Bilancio economico preventivo per l'anno 2012;

**RILEVATO** che la Giunta regionale con deliberazione n. 1131/2012 ha approvato le sopraccitate deliberazioni n. 377 del 15 giugno 2012, con la quale è stato adottato il Piano programmatico ed il Bilancio pluriennale di previsione per gli anni 2012 - 2014, e n. 378 del 15 giugno 2012 con la quale è stato adottato il Bilancio economico preventivo per l'anno 2012;

**CONSIDERATO** che il Bilancio dell'esercizio che si rappresenta nella presente deliberazione, ricomprende, in forma separata e consolidata, la gestione sanitaria e la gestione sociale, come gestite nell'anno 2012 da questa Azienda;

**DATO ATTO** che l'Azienda nella redazione del Bilancio di esercizio si è attenuta a quanto disposto dal Dlgs 118/2011 e sm.i., dal Codice Civile, artt. 2423-2425, e agli allegati del Dlgs 1118 e sm.i, nonché da quanto previsto dalla Circolare del Ministero dell'Economia e delle Finanze e del Ministero Della Salute con nota n 8036 del 25/03/2013 sul ricalcolo degli ammortamenti pregressi;

**VISTI** gli atti predisposti dal Responsabile del Servizio Risorse Economico Finanziarie, redatti sulla base dei principi contabili e generali previsti al Titolo II del Dlgs 118 e CC e sulla base degli schemi di Bilancio, di rendiconto Finanziario, di Nota Integrativa e di Relazione sulla Gestione previsti dagli allegati 2, 2/1, 2/2, 2/3 relativi alla formazione e redazione del Bilancio d'esercizio costituito da:

- Stato Patrimoniale e Conto Economico consolidati 2012;
- Stato Patrimoniale e Conto Economico 2012 - gestione sanitaria;
- Stato Patrimoniale e Conto Economico 2012 - gestione sociale, che riflette la gestione riferita all'area distrettuale di Fidenza, nonché lo Stato Patrimoniale del Distretto Parma riferito alla gestione dei debiti e crediti anno 1999 e pregressi del Comune di Parma;
- Nota Integrativa;
- Rendiconto Finanziario;
- Relazione sulla Gestione;

**DATO ATTO** che il Bilancio d'esercizio è corredato nella relazione sulla Gestione redatta ai sensi del Dlgs 118/2011 allegato 2/4, dalla documentazione sanitaria ed amministrativa dimostrativa dei risultati della gestione;

**RIFERITO** che l'intera documentazione prodotta rappresenta con chiarezza, in modo veritiero ed in conformità con le scritture contabili, la situazione patrimoniale e finanziaria dell'esercizio;

**OSSERVATO** che il risultato economico dell'esercizio riferito alla gestione sanitaria riflette le situazioni conseguenti alla concertazione regionale e si concretizza in un utile di € 9.989 nel rispetto degli obiettivi assegnati all'Azienda dalla Giunta regionale con deliberazione n. 653/2012 ;

**PRECISATO** che:

- il dettaglio esplicativo delle poste di bilancio è esposto nella nota integrativa;
- l'andamento della gestione ed i riflessi sui costi e sui ricavi sono esplicitati nella Relazione sulla Gestione e nelle relazioni concernenti specifici settori dell'attività aziendale;

**RILEVATO** inoltre che con apposita distinta deliberazione n. 255 del 24/04/2013 è stata approvata la verifica al 31/12/2012 del Piano delle Azioni per l'anno 2012 adottato con deliberazione n. 378/2012 soprarichiamata nella quale sono compiutamente rendicontate le azioni svolte nell'esercizio e il raggiungimento dei risultati;

**RITENUTO** fin d'ora di destinare l'utile della gestione Sanitaria, pari a € 9.989 a copertura delle perdite pregresse, come indicato dall'art. 30 del Dlgs 118/2011;

**DATO ATTO** che per assicurare il rispetto dei principi generali in materia di contabilità e di bilancio, l'Azienda ha ritenuto di applicare i principi contabilità nonché gli schemi previsti dal Dlgs 118/2011 anche al bilancio della gestione sociale, ad eccezione di quanto previsto dalla Circolare del Ministero dell'Economia e delle Finanze e del Ministero Della Salute con nota n 8036 del 25/03/2013 sul ricalcolo degli ammortamenti pregressi, che presenta al 31.12.2012 un avanzo di € 13.576; tale utile sarà trasferito ai Comuni interessati, salvo diversa disposizione delle Amministrazioni Comunali competenti;

**VISTI** il Dlgs 118/2011 e s.m.i. e gli art. 2423 – 2425 del Codice Civile;

**SU PROPOSTA** del Dirigente Responsabile del Servizio Risorse Economico Finanziarie;

**ACQUISITI** i pareri favorevoli del Direttore Amministrativo e del Direttore Sanitario;

### **DELIBERA**

1) di adottare il Bilancio d'esercizio 2012, come rappresentato nei documenti allegati quale parte integrante e sostanziale alla presente deliberazione, articolati in:

- Stato Patrimoniale e Conto Economico 2012 consolidati;
- Stato Patrimoniale e Conto Economico 2012 - gestione sanitaria;
- Stato Patrimoniale e Conto Economico 2012 - gestione sociale, che riflette la gestione riferita all'area distrettuale di Fidenza, nonché lo Stato Patrimoniale del Distretto Parma riferito alla gestione dei debiti e crediti anno 1999 e pregressi del Comune di Parma;
- Nota Integrativa riferita alle gestioni sanitaria e sociale;
- Rendiconto Finanziario;
- Relazione sulla Gestione;

2) di dare atto:

- che, sinteticamente il Bilancio d'esercizio 2012 si conclude con i seguenti dati economici e patrimoniali, espressi in unità di Euro;
- che i valori esposti nel bilancio consolidato sono determinati a seguito della corretta allocazione della posizioni creditorie e debitorie tra la Gestione Sanitaria e la Gestione Sociale;

#### **STATO PATRIMONIALE**

	GESTIONE SANITARIA	GESTIONE SOCIALE	CONSOLIDATO
<b>ATTIVO</b>			
A) IMMOBILIZZAZIONI	136.823.460	111.154	136.934.614
B) ATTIVO CIRCOLANTE	114.332.002	8.070.628	114.557.477
C) RATEI E RISCONTI	1.671.539	7.523	1.679.062
TOTALE ATTIVO	<i>252.827.002</i>	<i>8.139.305</i>	<i>253.171.153</i>
D) CONTI D'ORDINE	27.257.801	53.800	27.311.601
<b>PASSIVO</b>			
A) PATRIMONIO NETTO	23.726.211	38.709	23.764.920
B) FONDI PER RISCHI ED ONERI	26.120.420	896.689	27.017.109
C) TRATTAMENTO FINE RAPPORTO	6.000.000	0	6.000.000

D) DEBITI	196.440.451	7.253.907	195.849.205
E) RATEI E RISCONTI	539.919	0	539.919
TOTALE PASSIVO E NETTO	252.827.002	8.189.305	253.171.153
F) CONTI D'ORDINE	27.257.801	53.800	27.311.601

**CONTO ECONOMICO:**

	GESTIONE SANITARIA	GESTIONE SOCIALE	CONSOLIDATO
VALORE DELLA PRODUZIONE	818.898.787	5.022.395	823.921.182
COSTI DELLA PRODUZIONE	810.978.071	4.947.360	815.925.431
PROVENTI ED ONERI FINANZIARI	-391.724	4.774	-386.950
RETTIFICHE DI VALORE DI ATTIVITA' FINANZIARIE	660	0	660
PROVENTI ED ONERI STRAORDINARI	1.909.894	-15.862	1.894.031
IMPOSTE E TASSE	9.429.557	50.371	9.479.928
<i>UTILE (PERDITA) D'ESERCIZIO</i>	<i>9.989</i>	<i>13.576</i>	<i>23.564</i>


- 3) di dare atto che la Gestione sanitaria presenta un utile pari a € 9.989, che verrà destinato a copertura delle perdite pregresse, come indicato dall'art. 30 del Dlgs 118/2011;
- 4) di dare atto altresì che per la gestione sociale, che presenta al 31.12.2012 un avanzo di € 13.576 si provvederà al trasferimento dello stesso ai Comuni interessati, salvo diversa disposizione delle Amministrazioni Comunali competenti;
- 5) di trasmettere copia integrale del presente provvedimento al Collegio Sindacale, alla Conferenza Territoriale Sociale e Sanitaria ed alla Giunta Regionale della Regione Emilia Romagna per quanto di competenza.



## Delibera n. 256 del 24.04.2013 “Adozione del Bilancio d’esercizio 2012”

allegati :

- **BILANCIO D’ESERCIZIO ANNO 2012 CONSOLIDATO**  
Prospetti contabili pag. 1 - 43
- **BILANCIO D’ESERCIZIO ANNO 2012 – GESTIONE SANITARIA**  
Prospetti contabili ex D.Lgs 118/2011 pag. 44 -258
  - Stato Patrimoniale pag. 45 - 48
  - Stato Patrimoniale (aggregati) pag. 49 - 56
  - Conto Economico pag. 57 - 59
  - Conto Economico (aggregati) pag. 60 - 71
- Schema di rendiconto finanziario pag. 72 - 73
  - Nota Integrativa** pag. 74 - 258
    - Modello Ministeriale CE (D.M. n. 144 del 15 giugno 2012) pag. 223 - 230
    - Modello Ministeriale CE (D.M. n. 144 del 15 giugno 2012) aggregati pag. 231- 243
    - Modello Ministeriale SP (D.M. n. 144 del 15 giugno 2012) pag. 244 - 249
    - Modello Ministeriale SP (D.M. n. 144 del 15 giugno 2012) aggregati pag. 250 - 258
- **BILANCIO D’ESERCIZIO ANNO 2012 – GESTIONE SOCIALE**  
Prospetti contabili ex D.Lgs 118/2011 pag. 259 - 347
  - Stato Patrimoniale pag. 259 - 262
  - Conto Economico pag. 263 - 265
  - Stato Patrimoniale Distretto di Parma pag. 266 - 269
  - Stato Patrimoniale Distretto di Fidenza pag. 270 - 273
  - Conto Economico Distretto di Fidenza pag. 274 - 276
- Schema di rendiconto finanziario pag. 277 - 278
  - Nota Integrativa** pag. 279 - 347
    - Modello Ministeriale CE (D.M. n. 144 del 15 giugno 2012) pag. 332 - 340
    - Modello Ministeriale SP (D.M. n. 144 del 15 giugno 2012) pag. 341 - 347
- **RELAZIONE DEL DIRETTORE GENERALE** pag. 348 - 536
  1. Criteri generali sulla predisposizione della relazione sulla gestione pag. 351
  2. Generalità sul territorio servito, sulla popolazione assistita e sulla organizzazione dell’Azienda pag. 352 – 355
  3. Generalità sulla struttura e sull’organizzazione pag. 356 - 390
  4. L’attività del periodo pag. 391 - 414
  5. La gestione economico-finanziaria dell’azienda pag. 415 - 471
  6. Allegati
    - 6.1 Fondo Regionale per la non Autosufficienza pag. 472 - 490
    - 6.2 Stato di realizzazione del piano degli investimenti pag. 491 – 501
    - 6.3 Conto Economico dell’attività commerciale pag. 502 – 511
    - 6.4 Dati analitici riferiti ai servizi affidati all’esterno dell’Azienda pag. 512 – 514
    - 6.5 Prospetto delle entrate e delle uscite dei dati SIOPE pag. 515 – 525
    - 6.6 Relazione sul’andamento della gestione delle Società Partecipate pag. 526 - 536



SERVIZIO SANITARIO REGIONALE  
EMILIA-ROMAGNA  
Azienda Unità Sanitaria Locale di Parma

Bilancio d'esercizio anno 2012  
consolidato

1

CG

Stato Patrimoniale consolidato (Decreto Interministeriali 20 marzo 2013)	Esercizio 2012 Sanitario	Esercizio 2012 Sociale	Esercizio 2012 Consolidato
<b>A) IMMOBILIZZAZIONI</b>			
<b>A.I) Immobilizzazioni immateriali</b>	<b>4.260.640</b>	<b>5.800</b>	<b>4.266.439</b>
A.I.1) Costi d'impianto e di ampliamento	-	-	-
A.I.2) Costi di ricerca e sviluppo	-	-	-
A.I.3) Diritti di brevetto e di utilizzazione delle opere dell'ingegno	1.306.867	5.800	1.312.666
A.I.4) Immobilizzazioni immateriali in corso e acconti	17.152	-	17.152
A.I.5) Altre immobilizzazioni immateriali	2.936.621	-	2.936.621
<b>A.II) Immobilizzazioni materiali</b>	<b>132.556.820</b>	<b>105.354</b>	<b>132.662.175</b>
A.II.1) Terreni	1.141.141	-	1.141.141
<i>A.II.1.a) Terreni disponibili</i>	1.141.141	-	1.141.141
<i>A.II.1.b) Terreni indisponibili</i>	-	-	-
A.II.2) Fabbricati	118.982.992	-	118.982.992
<i>A.II.2.a) Fabbricati non strumentali (disponibili)</i>	12.759.941	-	12.759.941
<i>A.II.2.b) Fabbricati strumentali (indisponibili)</i>	106.223.051	-	106.223.051
A.II.3) Impianti e macchinari	17.058	7.173	24.231
A.II.4) Attrezzature sanitarie e scientifiche	6.560.641	6.005	6.566.647
A.II.5) Mobili e arredi	766.059	23.576	789.636
A.II.6) Automezzi	146.281	54.092	200.373
A.II.7) Oggetti d'arte	108.500	-	108.500
A.II.8) Altre immobilizzazioni materiali	1.270.660	14.508	1.285.168
A.II.9) Immobilizzazioni materiali in corso e acconti	3.563.488	-	3.563.488
<b>A.III) Immobilizzazioni finanziarie (con separata indicazione, per ciascuna voce dei crediti, degli importi esigibili entro l'esercizio successivo)</b>	<b>6.000</b>	<b>-</b>	<b>6.000</b>
A.III.1) Crediti finanziari	-	-	-
<i>A.III.1.a) Crediti finanziari v/ Stato</i>	-	-	-
<i>A.III.1.b) Crediti finanziari v/ Regione</i>	-	-	-
<i>A.III.1.c) Crediti finanziari v/ partecipate</i>	-	-	-
<i>A.III.1.d) Crediti finanziari v/ altri</i>	-	-	-
A.III.2) Titoli	6.000	-	6.000
<i>A.III.2.a) Partecipazioni</i>	6.000	-	6.000
<i>A.III.2.b) Altri titoli</i>	-	-	-
<b>Totale A)</b>	<b>136.823.460</b>	<b>111.154</b>	<b>136.934.614</b>
<b>B) ATTIVO CIRCOLANTE</b>			
<b>B.I) Rimanenze</b>	<b>5.661.991</b>	<b>78</b>	<b>5.662.068</b>
B.I.1) Rimanenze beni sanitari	5.297.579	-	5.297.579
B.I.2) Rimanenze beni non sanitari	360.477	-	360.477
B.I.3) Acconti per acquisti beni sanitari	-	-	-
B.I.4) Acconti per acquisti beni non sanitari	3.935	78	4.012
<b>B.II) Crediti</b>	<b>108.447.774</b>	<b>6.392.471</b>	<b>106.995.091</b>
B.II.1) Crediti v/Stato	1.586.834	-	1.586.834
<i>B.II.1.a) Crediti v/ Stato - parte corrente</i>	466.310	-	466.310
B.II.1.a.1) Crediti v/Stato per spesa corrente e acconti	466.310	-	466.310
B.II.1.a.2) Crediti v/Stato - altro	-	-	-
<i>B.II.1.b) Crediti v/ Stato - investimenti</i>	-	-	-
<i>B.II.1.c) Crediti v/ Stato - per ricerca</i>	-	-	-
B.II.1.c.1) Crediti v/Ministero della Salute per ricerca corrente	-	-	-



<b>Stato Patrimoniale consolidato (Decreto Interministeriali 20 marzo 2013)</b>	<b>Esercizio 2012 Sanitario</b>	<b>Esercizio 2012 Sociale</b>	<b>Esercizio 2012 Consolidato</b>
B.II.1.c.2) Crediti v/Ministero della Salute per ricerca finalizzata	-	-	-
B.II.1.c.3) Crediti v/Stato per ricerca - altre Amministrazioni centrali	-	-	-
B.II.1.c.4) Crediti v/Stato - investimenti per ricerca	-	-	-
<i>B.II.1.d) Crediti v/prefetture</i>	1.120.525	-	1.120.525
B.II.2) Crediti v/Regione o Provincia Autonoma	88.489.627	-	88.489.627
<i>B.II.2.a) Crediti v/Regione o Provincia Autonoma - parte corrente</i>	79.528.453	-	79.528.453
B.II.2.a.1) Crediti v/Regione o Provincia Autonoma per spesa corrente	79.528.453	-	79.528.453
<i>B.II.2.a.1.a) Crediti v/Regione o Provincia Autonoma per finanziamento sanitario ordinario corrente</i>	71.730.397	-	71.730.397
<i>B.II.2.a.1.b) Crediti v/Regione o Provincia Autonoma per finanziamento sanitario aggiuntivo corrente LEA</i>	-	-	-
<i>B.II.2.a.1.c) Crediti v/Regione o Provincia Autonoma per finanziamento sanitario aggiuntivo corrente extra LEA</i>	-	-	-
<i>B.II.2.a.1.d) Crediti v/Regione o Provincia Autonoma per spesa corrente - altro</i>	7.798.056	-	7.798.056
B.II.2.a.2) Crediti v/Regione o Provincia Autonoma per ricerca	-	-	-
<i>B.II.2.b) Crediti v/Regione o Provincia Autonoma - patrimonio netto</i>	8.961.174	-	8.961.174
B.II.2.b.1) Crediti v/Regione o Provincia Autonoma per finanziamento per investimenti	8.961.174	-	8.961.174
B.II.2.b.2) Crediti v/Regione o Provincia Autonoma per incremento fondo di dotazione	-	-	-
B.II.2.b.3) Crediti v/Regione o Provincia Autonoma per ripiano perdite	-	-	-
B.II.2.b.4) Crediti v/Regione o Provincia Autonoma per ricostituzione risorse da investimenti esercizi precedenti	-	-	-
B.II.3) Crediti v/Comuni	1.932.207	2.786.004	4.718.211
B.II.4) Crediti v/aziende sanitarie pubbliche e acconto quota FSR da distribuire	4.544.167	-	4.544.167
<i>B.II.4.a) Crediti v/aziende sanitarie pubbliche della Regione</i>	4.349.854	-	4.349.854
<i>B.II.4.b) Crediti v/aziende sanitarie pubbliche fuori Regione</i>	194.313	-	194.313
B.II.5) Crediti v/società partecipate e/o enti dipendenti della Regione	92.631	-	92.631
B.II.6) Crediti v/Erario	175.667	-	175.667
B.II.7) Crediti v/altri	11.626.641	3.606.466	7.387.954
<b>B.III) Attività finanziarie che non costituiscono immobilizzazioni</b>	<b>2.122</b>	-	<b>2.122</b>
B.III.1) Partecipazioni che non costituiscono immobilizzazioni	-	-	-
B.III.2) Altri titoli che non costituiscono immobilizzazioni	2.122	-	2.122
<b>B.IV) Disponibilità liquide</b>	<b>220.115</b>	<b>1.678.080</b>	<b>1.898.195</b>
B.IV.1) Cassa	136.314	11.430	147.744
B.IV.2) Istituto Tesoriere	-	1.666.650	1.666.650
B.IV.3) Tesoreria Unica	-	-	-
B.IV.4) Conto corrente postale	83.801	-	83.801
<b>Totale B)</b>	<b>114.332.002</b>	<b>8.070.628</b>	<b>114.557.477</b>
<b>C) RATEI E RISCONTI ATTIVI</b>			

Stato Patrimoniale consolidato (Decreto Interministeriali 20 marzo 2013)	Esercizio 2012 Sanitario	Esercizio 2012 Sociale	Esercizio 2012 Consolidato
<b>C.I) Ratei attivi</b>	-	-	-
<b>C.II) Risconti attivi</b>	<b>1.671.539</b>	<b>7.523</b>	<b>1.679.062</b>
<b>Totale C)</b>	<b>1.671.539</b>	<b>7.523</b>	<b>1.679.062</b>
<b>TOTALE ATTIVO (A+B+C)</b>	<b>252.827.002</b>	<b>8.189.305</b>	<b>253.171.153</b>
<b>D) CONTI D'ORDINE</b>			
<b>D.1) Canoni di leasing ancora da pagare</b>	-	-	-
<b>D.2) Depositi cauzionali</b>	-	-	-
<b>D.3) Beni in comodato</b>	<b>13.975.831</b>	<b>53.800</b>	<b>14.029.631</b>
<b>D.4) Altri conti d'ordine</b>	<b>13.281.969</b>	-	<b>13.281.969</b>
<b>Totale D)</b>	<b>27.257.801</b>	<b>53.800</b>	<b>27.311.601</b>
<b>A) PATRIMONIO NETTO</b>			
<b>A.I) Fondo di dotazione</b>	<b>-4.482.831</b>	-	<b>-4.482.831</b>
<b>A.II) Finanziamenti per investimenti</b>	<b>72.423.105</b>	<b>23.758</b>	<b>72.446.863</b>
A.II.1) Finanziamenti per beni di prima dotazione	34.879.641	-	34.879.641
A.II.2) Finanziamenti da Stato per investimenti	29.920.189	-	29.920.189
A.II.2.a) Finanziamenti da Stato ex art. 20 Legge 67/88	29.842.085	-	29.842.085
A.II.2.b) Finanziamenti da Stato per ricerca	-	-	-
A.II.2.c) Finanziamenti da Stato - altro	78.104	-	78.104
A.II.3) Finanziamenti da Regione per investimenti	4.523.496	-	4.523.496
A.II.4) Finanziamenti da altri soggetti pubblici per investimenti	1.604.205	23.758	1.627.963
A.II.5) Finanziamenti per investimenti da rettifica contributi in conto esercizio	1.495.573	-	1.495.573
<b>A.III) Riserve da donazioni e lasciti vincolati ad investimenti</b>	<b>3.834.970</b>	-	<b>3.834.970</b>
<b>A.IV) Altre riserve</b>	<b>4.579.963</b>	-	<b>4.579.963</b>
<b>A.V) Contributi per ripiano perdite</b>	-	-	-
<b>A.VI) Utili (perdite) portati a nuovo</b>	<b>-52.638.985</b>	<b>1.375</b>	<b>-52.637.610</b>
<b>A.VII) Utile (perdita) dell'esercizio</b>	<b>9.989</b>	<b>13.576</b>	<b>23.564</b>
<b>Totale A)</b>	<b>23.726.211</b>	<b>38.709</b>	<b>23.764.920</b>
<b>B) FONDI PER RISCHI ED ONERI</b>			
<b>B.1) Fondi per imposte, anche differite</b>	-	-	-
<b>B.2) Fondi per rischi</b>	<b>8.815.751</b>	<b>251.576</b>	<b>9.067.328</b>
<b>B.3) Fondi da distribuire</b>	-	-	-
<b>B.4) Quota inutilizzata contributi di parte corrente vincolati</b>	<b>7.253.507</b>	<b>645.113</b>	<b>7.898.620</b>
<b>B.5) Altri fondi oneri</b>	<b>10.051.162</b>	-	<b>10.051.162</b>
<b>Totale B)</b>	<b>26.120.420</b>	<b>896.689</b>	<b>27.017.109</b>
<b>C) TRATTAMENTO FINE RAPPORTO</b>			
<b>C.1) Premi operosità</b>	<b>6.000.000</b>	-	<b>6.000.000</b>
<b>C.2) TFR personale dipendente</b>	-	-	-
<b>Totale C)</b>	<b>6.000.000</b>	-	<b>6.000.000</b>
<b>D) DEBITI (con separata indicazione, per ciascuna voce, degli importi esigibili oltre l'esercizio successivo)</b>			
<b>D.1) Mutui passivi</b>	-	-	-
<b>D.2) Debiti v/Stato</b>	<b>466.310</b>	-	<b>466.310</b>

<b>Stato Patrimoniale consolidato (Decreto Interministeriali 20 marzo 2013)</b>	<b>Esercizio 2012 Sanitario</b>	<b>Esercizio 2012 Sociale</b>	<b>Esercizio 2012 Consolidato</b>
<b>D.3) Debiti v/ Regione o Provincia Autonoma</b>	<b>5.359.294</b>	<b>-</b>	<b>5.359.294</b>
<b>D.4) Debiti v/ Comuni</b>	<b>8.096.127</b>	<b>440.149</b>	<b>8.536.276</b>
<b>D.5) Debiti v/ aziende sanitarie pubbliche</b>	<b>20.086.263</b>	<b>-</b>	<b>20.086.263</b>
<i>D.5.a) Debiti v/ aziende sanitarie pubbliche della Regione per spesa corrente e mobilità</i>	443.242	-	443.242
<i>D.5.b) Debiti v/ aziende sanitarie pubbliche della Regione per finanziamento sanitario aggiuntivo corrente LEA</i>	-	-	-
<i>D.5.c) Debiti v/ aziende sanitarie pubbliche della Regione per finanziamento sanitario aggiuntivo corrente extra LEA</i>	-	-	-
<i>D.5.d) Debiti v/ aziende sanitarie pubbliche della Regione per altre prestazioni</i>	19.603.052	-	19.603.052
<i>D.5.e) Debiti v/ aziende sanitarie pubbliche della Regione per versamenti a patrimonio netto</i>	-	-	-
<i>D.5.f) Debiti v/ aziende sanitarie pubbliche fuori Regione</i>	39.970	-	39.970
<b>D.6) Debiti v/ società partecipate e/o enti dipendenti della Regione</b>	<b>52.145</b>	<b>-</b>	<b>52.145</b>
<b>D.7) Debiti v/ fornitori</b>	<b>121.566.160</b>	<b>6.717.816</b>	<b>120.438.823</b>
<b>D.8) Debiti v/ Istituto Tesoriere</b>	<b>16.282.912</b>	<b>-</b>	<b>16.282.912</b>
<b>D.9) Debiti tributari</b>	<b>5.600.715</b>	<b>13.905</b>	<b>5.614.619</b>
<b>D.10) Debiti v/ altri finanziatori</b>	<b>-</b>	<b>-</b>	<b>-</b>
<b>D.11) Debiti v/ istituti previdenziali, assistenziali e sicurezza sociale</b>	<b>3.657.271</b>	<b>543</b>	<b>3.657.814</b>
<b>D.12) Debiti v/ altri</b>	<b>15.273.253</b>	<b>81.495</b>	<b>15.354.748</b>
<b>Totale D)</b>	<b>196.440.451</b>	<b>7.253.907</b>	<b>195.849.205</b>
<b>E) RATEI E RISCOINTI PASSIVI</b>			
<b>E.1) Ratei passivi</b>	<b>3.039</b>	<b>-</b>	<b>3.039</b>
<b>E.2) Risconti passivi</b>	<b>536.881</b>	<b>-</b>	<b>536.881</b>
<b>Totale E)</b>	<b>539.919</b>	<b>-</b>	<b>539.919</b>
<b>TOTALE PASSIVO E PATRIMONIO NETTO (A+B+C+D+E)</b>	<b>252.827.002</b>	<b>8.189.305</b>	<b>253.171.153</b>
<b>F) CONTI D'ORDINE</b>			
<b>F.1) Canoni di leasing ancora da pagare</b>	<b>-</b>	<b>-</b>	<b>-</b>
<b>F.2) Depositi cauzionali</b>	<b>-</b>	<b>-</b>	<b>-</b>
<b>F.3) Beni in comodato</b>	<b>13.975.831</b>	<b>53.800</b>	<b>14.029.631</b>
<b>F.4) Altri conti d'ordine</b>	<b>13.281.969</b>	<b>-</b>	<b>13.281.969</b>
<b>Totale F)</b>	<b>27.257.801</b>	<b>53.800</b>	<b>27.311.601</b>



Stato Patrimoniale consolidato (Decreto Interministeriali 20 marzo 2013)		Esercizio 2012 Sanitario	Rettifiche Sanitario	Esercizio 2012 Sociale	Rettifiche Sociale	Esercizio 2012 Consolidato
<b>A) IMMOBILIZZAZIONI</b>						
<b>A.I) Immobilizzazioni immateriali</b>						
A.I.1) Costi d'impianto e di ampliamento		4.260.640	-	5.800	-	4.266.439
A.I.2) Costi di ricerca e sviluppo		-	-	-	-	-
A.I.3) Diritti di brevetto e di utilizzazione delle opere dell'ingegno		1.306.867	-	5.800	-	1.312.666
A.I.4) Immobilizzazioni immateriali in corso e acconti		17.152	-	-	-	17.152
A.I.5) Altre immobilizzazioni immateriali		2.936.621	-	-	-	2.936.621
<b>A.II) Immobilizzazioni materiali</b>		<b>132.556.820</b>	-	<b>105.354</b>	-	<b>132.662.175</b>
A.II.1) Terreni		1.141.141	-	-	-	1.141.141
A.II.1.a) Terreni disponibili		1.141.141	-	-	-	1.141.141
A.II.1.b) Terreni indisponibili		-	-	-	-	-
A.II.2) Fabbricati		118.982.992	-	-	-	118.982.992
A.II.2.a) Fabbricati non strumentali (disponibili)		12.759.941	-	-	-	12.759.941
A.II.2.b) Fabbricati strumentali (indisponibili)		106.223.051	-	-	-	106.223.051
A.II.3) Impianti e macchinari		17.058	-	7.173	-	24.231
A.II.4) Attrezzature sanitarie e scientifiche		6.560.641	-	6.005	-	6.566.647
A.II.5) Mobili e arredi		766.059	-	23.576	-	789.636
A.II.6) Automezzi		146.281	-	54.092	-	200.373
A.II.7) Oggetti d'arte		108.500	-	-	-	108.500
A.II.8) Altre immobilizzazioni materiali		1.270.660	-	14.508	-	1.285.168
A.II.9) Immobilizzazioni materiali in corso e acconti		3.563.488	-	-	-	3.563.488
<b>A.III) Immobilizzazioni finanziarie (con separata indicazione, per ciascuna voce dei crediti, degli importi esigibili entro l'esercizio successivo)</b>		<b>6.000</b>	-	-	-	<b>6.000</b>
A.III.1) Crediti finanziari		-	-	-	-	-
A.III.1.a) Crediti finanziari v/ Stato		-	-	-	-	-

6



Stato Patrimoniale consolidato (Decreto Interministeriali 20 marzo 2013)		Esercizio 2012 Sanitario	Rettifiche Sanitario	Esercizio 2012 Sociale	Rettifiche Sociale	Esercizio 2012 Consolidato
A.III.1.b)	Crediti finanziari v/ Regione	-	-	-	-	-
A.III.1.c)	Crediti finanziari v/ partecipate	-	-	-	-	-
A.III.1.d)	Crediti finanziari v/ altri	-	-	-	-	-
A.III.2)	Titoli	6.000	-	-	-	6.000
A.III.2.a)	Partecipazioni	6.000	-	-	-	6.000
A.III.2.b)	Altri titoli	-	-	-	-	-
<b>Totale A)</b>		<b>136.823.460</b>	<b>-</b>	<b>111.154</b>	<b>-</b>	<b>136.934.614</b>
<b>B) ATTIVO CIRCOLANTE</b>						
<b>B.I) Rimanenze</b>		<b>5.661.991</b>	<b>-</b>	<b>78</b>	<b>-</b>	<b>5.662.068</b>
B.I.1)	Rimanenze beni sanitari	5.297.579	-	-	-	5.297.579
B.I.2)	Rimanenze beni non sanitari	360.477	-	-	-	360.477
B.I.3)	Acconti per acquisti beni sanitari	-	-	-	-	-
B.I.4)	Acconti per acquisti beni non sanitari	3.935	-	78	-	4.012
<b>B.II) Crediti</b>		<b>108.447.774</b>	<b>-5.169.837</b>	<b>6.392.471</b>	<b>-2.675.316</b>	<b>106.995.091</b>
B.II.1)	Crediti v/ Stato	1.586.834	-	-	-	1.586.834
B.II.1.a)	Crediti v/ Stato - parte corrente	466.310	-	-	-	466.310
B.II.1.a.1)	Crediti v/ Stato per spesa corrente e acconti	466.310	-	-	-	466.310
B.II.1.a.2)	Crediti v/ Stato - altro	-	-	-	-	-
B.II.1.b)	Crediti v/ Stato - investimenti	-	-	-	-	-
B.II.1.c)	Crediti v/ Stato - per ricerca	-	-	-	-	-
B.II.1.c.1)	Crediti v/ Ministero della Salute per ricerca corrente	-	-	-	-	-
B.II.1.c.2)	Crediti v/ Ministero della Salute per ricerca finalizzata	-	-	-	-	-
B.II.1.c.3)	Crediti v/ Stato per ricerca - altre Amministrazioni centrali	-	-	-	-	-
B.II.1.c.4)	Crediti v/ Stato - investimenti per ricerca	-	-	-	-	-
B.II.1.d)	Crediti v/ prefetture	1.120.525	-	-	-	1.120.525

CG

Stato Patrimoniale consolidato (Decreto Interministeriali 20 marzo 2013)		Esercizio 2012 Sanitario	Rettifiche Sanitario	Esercizio 2012 Sociale	Rettifiche Sociale	Esercizio 2012 Consolidato
B.II.2) Crediti v/ Regione o Provincia Autonoma		88.489.627	-	-	-	88.489.627
B.II.2.a) Crediti v/ Regione o Provincia Autonoma - parte corrente		79.528.453	-	-	-	79.528.453
B.II.2.a.1) Crediti v/ Regione o Provincia Autonoma per spesa corrente		79.528.453	-	-	-	79.528.453
B.II.2.a.1.a) Crediti v/ Regione o Provincia Autonoma per finanziamento sanitario ordinario corrente		71.730.397	-	-	-	71.730.397
B.II.2.a.1.b) Crediti v/ Regione o Provincia Autonoma per finanziamento sanitario aggiuntivo corrente LEA		-	-	-	-	-
B.II.2.a.1.c) Crediti v/ Regione o Provincia Autonoma per finanziamento sanitario aggiuntivo corrente extra LEA		-	-	-	-	-
B.II.2.a.1.d) Crediti v/ Regione o Provincia Autonoma per spesa corrente - altro		7.798.056	-	-	-	7.798.056
B.II.2.a.2) Crediti v/ Regione o Provincia Autonoma per ricerca		-	-	-	-	-
B.II.2.b) Crediti v/ Regione o Provincia Autonoma - patrimonio netto		8.961.174	-	-	-	8.961.174
B.II.2.b.1) Crediti v/ Regione o Provincia Autonoma per finanziamento per investimenti		8.961.174	-	-	-	8.961.174
B.II.2.b.2) Crediti v/ Regione o Provincia Autonoma per incremento fondo di dotazione		-	-	-	-	-
B.II.2.b.3) Crediti v/ Regione o Provincia Autonoma per ripiano perdite		-	-	-	-	-
B.II.2.b.4) Crediti v/ Regione o Provincia Autonoma per ricostituzione risorse da investimenti esercizi precedenti		-	-	-	-	-
B.II.3) Crediti v/ Comuni		1.932.207	-	2.786.004	-	4.718.211
B.II.4) Crediti v/ aziende sanitarie pubbliche e acconto quota FSR da distribuire		4.544.167	-	-	-	4.544.167
B.II.4.a) Crediti v/ aziende sanitarie pubbliche della Regione		4.349.854	-	-	-	4.349.854
B.II.4.b) Crediti v/ aziende sanitarie pubbliche fuori Regione		194.313	-	-	-	194.313

Stato Patrimoniale consolidato (Decreto Interministeriali 20 marzo 2013)						
	Esercizio 2012 Sanitario	Rettifiche Sanitario	Esercizio 2012 Sociale	Rettifiche Sociale	Esercizio 2012 Consolidato	
B.II.5) Crediti v/ società partecipate e/o enti dipendenti della Regione	92.631	-	-	-	92.631	
B.II.6) Crediti v/ Erario	175.667	-	-	-	175.667	
B.II.7) Crediti v/ altri	11.626.641	-5.169.837	3.606.466	-2.675.316	7.387.954	
<b>B.III) Attività finanziarie che non costituiscono immobilizzazioni</b>	<b>2.122</b>	-	-	-	<b>2.122</b>	
B.III.1) Partecipazioni che non costituiscono immobilizzazioni	-	-	-	-	-	
B.III.2) Altri titoli che non costituiscono immobilizzazioni	2.122	-	-	-	2.122	
<b>B.IV) Disponibilità liquide</b>	<b>220.115</b>	-	<b>1.678.080</b>	-	<b>1.898.195</b>	
B.IV.1) Cassa	136.314	-	11.430	-	147.744	
B.IV.2) Istituto Tesoriere	-	-	1.666.650	-	1.666.650	
B.IV.3) Tesoreria Unica	-	-	-	-	-	
B.IV.4) Conto corrente postale	83.801	-	-	-	83.801	
<b>Totale B)</b>	<b>114.332.002</b>	<b>-5.169.837</b>	<b>8.070.628</b>	<b>-2.675.316</b>	<b>114.557.477</b>	
<b>C) RATEI E RISCONTI ATTIVI</b>						
C.I) Ratei attivi	-	-	-	-	-	
C.II) Risconti attivi	1.671.539	-	7.523	-	1.679.062	
<b>Totale C)</b>	<b>1.671.539</b>	-	<b>7.523</b>	-	<b>1.679.062</b>	
<b>TOTALE ATTIVO (A+B+C)</b>	<b>252.827.002</b>	<b>-5.169.837</b>	<b>8.189.305</b>	<b>-2.675.316</b>	<b>253.171.153</b>	
<b>D) CONTI D'ORDINE</b>						
D.1) Canoni di leasing ancora da pagare	-	-	-	-	-	
D.2) Depositi cauzionali	-	-	-	-	-	
D.3) Beni in comodato	13.975.831	-	53.800	-	14.029.631	
D.4) Altri conti d'ordine	13.281.969	-	-	-	13.281.969	

Stato Patrimoniale consolidato (Decreto Interministeriali 20 marzo 2013)		Esercizio 2012 Sanitario	Rettifiche Sanitario	Esercizio 2012 Sociale	Rettifiche Sociale	Esercizio 2012 Consolidato
<b>Totale D)</b>		<b>27.257.801</b>	-	<b>53.800</b>	-	<b>27.311.601</b>
<b>A) PATRIMONIO NETTO</b>						
A.I) Fondo di dotazione		<b>-4.482.831</b>	-	-	-	<b>-4.482.831</b>
A.II) Finanziamenti per investimenti		<b>72.423.105</b>	-	<b>23.758</b>	-	<b>72.446.863</b>
A.II.1) Finanziamenti per beni di prima dotazione		34.879.641	-	-	-	34.879.641
A.II.2) Finanziamenti da Stato per investimenti		29.920.189	-	-	-	29.920.189
A.II.2.a) Finanziamenti da Stato ex art. 20 Legge 67/88		29.842.085	-	-	-	29.842.085
A.II.2.b) Finanziamenti da Stato per ricerca		-	-	-	-	-
A.II.2.c) Finanziamenti da Stato - altro		78.104	-	-	-	78.104
A.II.3) Finanziamenti da Regione per investimenti		4.523.496	-	-	-	4.523.496
A.II.4) Finanziamenti da altri soggetti pubblici per investimenti		1.604.205	-	23.758	-	1.627.963
A.II.5) Finanziamenti per investimenti da rettifica contributi in conto esercizio		1.495.573	-	-	-	1.495.573
<b>A.III) Riserve da donazioni e lasciti vincolati ad investimenti</b>		<b>3.834.970</b>	-	-	-	<b>3.834.970</b>
<b>A.IV) Altre riserve</b>		<b>4.579.963</b>	-	-	-	<b>4.579.963</b>
A.V) Contributi per ripiano perdite		-	-	-	-	-
A.VI) Utili (perdite) portati a nuovo		<b>-52.638.985</b>	-	<b>1.375</b>	-	<b>-52.637.610</b>
A.VII) Utile (perdita) dell'esercizio		<b>9.989</b>	-	<b>13.576</b>	-	<b>23.564</b>
<b>Totale A)</b>		<b>23.726.211</b>	-	<b>38.709</b>	-	<b>23.764.920</b>
<b>B) FONDI PER RISCHI ED ONERI</b>						
B.1) Fondi per imposte, anche differite		-	-	-	-	-
B.2) Fondi per rischi		<b>8.815.751</b>	-	<b>251.576</b>	-	<b>9.067.328</b>
B.3) Fondi da distribuire		-	-	-	-	-
B.4) Quota inutilizzata contributi di parte corrente vincolati		<b>7.253.507</b>	-	<b>645.113</b>	-	<b>7.898.620</b>
<b>B.5) Altri fondi oneri</b>		<b>10.051.162</b>	-	-	-	<b>10.051.162</b>



Stato Patrimoniale consolidato (Decreto Interministeriali 20 marzo 2013)		Esercizio 2012 Sanitario	Rettifiche Sanitario	Esercizio 2012 Sociale	Rettifiche Sociale	Esercizio 2012 Consolidato
<b>Totale B)</b>		<b>26.120.420</b>	-	<b>896.689</b>	-	<b>27.017.109</b>
<b>C) TRATTAMENTO FINE RAPPORTO</b>						
C.1) Premi operosità		<b>6.000.000</b>	-	-	-	<b>6.000.000</b>
C.2) TFR personale dipendente		-	-	-	-	-
<b>Totale C)</b>		<b>6.000.000</b>	-	-	-	<b>6.000.000</b>
<b>D) DEBITI (con separata indicazione, per ciascuna voce, degli importi esigibili oltre l'esercizio successivo)</b>						
D.1) Mutui passivi		-	-	-	-	-
D.2) Debiti v/ Stato		<b>466.310</b>	-	-	-	<b>466.310</b>
D.3) Debiti v/ Regione o Provincia Autonoma		<b>5.359.294</b>	-	-	-	<b>5.359.294</b>
D.4) Debiti v/ Comuni		<b>8.096.127</b>	-	<b>440.149</b>	-	<b>8.536.276</b>
D.5) Debiti v/ aziende sanitarie pubbliche		<b>20.086.263</b>	-	-	-	<b>20.086.263</b>
D.5.a) Debiti v/ aziende sanitarie pubbliche della Regione per spesa corrente e mobilità		443.242	-	-	-	443.242
D.5.b) Debiti v/ aziende sanitarie pubbliche della Regione per finanziamento sanitario aggiuntivo corrente LEA		-	-	-	-	-
D.5.c) Debiti v/ aziende sanitarie pubbliche della Regione per finanziamento sanitario aggiuntivo corrente extra LEA		-	-	-	-	-
D.5.d) Debiti v/ aziende sanitarie pubbliche della Regione per altre prestazioni		19.603.052	-	-	-	19.603.052
D.5.e) Debiti v/ aziende sanitarie pubbliche della Regione per versamenti a patrimonio netto		-	-	-	-	-
D.5.f) Debiti v/ aziende sanitarie pubbliche fuori Regione		39.970	-	-	-	39.970
<b>D.6) Debiti v/ società partecipate e/o enti dipendenti della Regione</b>		<b>52.145</b>	-	-	-	<b>52.145</b>

10

Stato Patrimoniale consolidato (Decreto Interministeriali 20 marzo 2013)						
	Esercizio 2012 Sanitario	Rettifiche Sanitario	Esercizio 2012 Sociale	Rettifiche Sociale	Esercizio 2012 Consolidato	
D.7) Debiti v/fornitori	121.566.160	-2.675.316	6.717.816	-5.169.837	120.438.823	
D.8) Debiti v/Istituto Tesoriere	16.282.912	-	-	-	16.282.912	
D.9) Debiti tributari	5.600.715	-	13.905	-	5.614.619	
D.10) Debiti v/altri finanziatori	-	-	-	-	-	
D.11) Debiti v/istituti previdenziali, assistenziali e sicurezza sociale	3.657.271	-	543	-	3.657.814	
D.12) Debiti v/altri	15.273.253	-	81.495	-	15.354.748	
Totale D)	196.440.451	-2.675.316	7.253.907	-5.169.837	195.849.205	
E) RATEI E RISCONTI PASSIVI						
E.1) Ratei passivi	3.039	-	-	-	3.039	
E.2) Risconti passivi	536.881	-	-	-	536.881	
Totale E)	539.919	-	-	-	539.919	
TOTALE PASSIVO E PATRIMONIO NETTO (A+B+C+D+E)	252.827.002	-2.675.316	8.189.305	-5.169.837	253.171.153	
F) CONTI D'ORDINE						
F.1) Canoni di leasing ancora da pagare	-	-	-	-	-	
F.2) Depositi cauzionali	-	-	-	-	-	
F.3) Beni in comodato	13.975.831	-	53.800	-	14.029.631	
F.4) Altri conti d'ordine	13.281.969	-	-	-	13.281.969	
Totale F)	27.257.801	-	53.800	-	27.311.601	

STATO PATRIMONIALE CONSOLIDATO (Decreto Ministero della Salute n. 144 del 15 giugno 2012)	Esercizio 2012 Sanitario	Esercizio 2012 Sociale	Esercizio 2012 Consolidato
--	-----------------------------	---------------------------	-------------------------------

<b>ATTIVO</b>

<b>AAZ999</b>	<b>A) IMMOBILIZZAZIONI</b>	<b>136.823.460</b>	<b>111.154</b>	<b>136.934.614</b>
<b>AAA000</b>	<b>A.I) IMMOBILIZZAZIONI IMMATERIALI</b>	<b>4.260.640</b>	<b>5.800</b>	<b>4.266.439</b>
<b>AAA010</b>	<b>A.I.1) Costi di impianto e di ampliamento</b>	-	-	-
AAA020	A.I.1.a) Costi di impianto e di ampliamento	239.831		239.831
AAA030	A.I.1.b) F.do Amm.to costi di impianto e di ampliamento	-239.831		-239.831
<b>AAA040</b>	<b>A.I.2) Costi di ricerca e sviluppo</b>	-	-	-
AAA050	A.I.2.a) Costi di ricerca e sviluppo			-
AAA060	A.I.2.b) F.do Amm.to costi di ricerca e sviluppo			-
<b>AAA070</b>	<b>A.I.3) Diritti di brevetto e diritti di utilizzazione delle opere d'ingegno</b>	<b>1.306.867</b>	<b>5.800</b>	<b>1.312.666</b>
AAA080	A.I.3.a) Diritti di brevetto e diritti di utilizzazione delle opere d'ingegno - derivanti dall'attività di ricerca			-
AAA090	A.I.3.b) F.do Amm.to diritti di brevetto e diritti di utilizzazione delle opere d'ingegno - derivanti dall'attività di ricerca			-
AAA100	A.I.3.c) Diritti di brevetto e diritti di utilizzazione delle opere d'ingegno - altri	7.133.446	13.741	7.147.187
AAA110	A.I.3.d) F.do Amm.to diritti di brevetto e diritti di utilizzazione delle opere d'ingegno - altri	-5.826.579	-7.942	-5.834.521
<b>AAA120</b>	<b>A.I.4) Immobilizzazioni immateriali in corso e acconti</b>	<b>17.152</b>		<b>17.152</b>
<b>AAA130</b>	<b>A.I.5) Altre immobilizzazioni immateriali</b>	<b>2.936.621</b>	-	<b>2.936.621</b>
AAA140	A.I.5.a) Concessioni, licenze, marchi e diritti simili			-
AAA150	A.I.5.b) F.do Amm.to concessioni, licenze, marchi e diritti simili			-
AAA160	A.I.5.c) Migliorie su beni di terzi	6.911.932	8.469	6.920.401
AAA170	A.I.5.d) F.do Amm.to miglione su beni di terzi	-3.975.310	-8.469	-3.983.780
AAA180	A.I.5.e) Pubblicità			-
AAA190	A.I.5.f) F.do Amm.to pubblicità			-
AAA200	A.I.5.g) Altre immobilizzazioni immateriali			-
AAA210	A.I.5.h) F.do Amm.to altre immobilizzazioni immateriali			-
<b>AAA220</b>	<b>A.I.6) Fondo Svalutazione immobilizzazioni immateriali</b>	-	-	-
AAA230	A.I.6.a) F.do Svalut. Costi di impianto e di ampliamento			-
AAA240	A.I.6.b) F.do Svalut. Costi di ricerca e sviluppo			-
AAA250	A.I.6.c) F.do Svalut. Diritti di brevetto e diritti di utilizzazione delle opere d'ingegno			-
AAA260	A.I.6.d) F.do Svalut. Altre immobilizzazioni immateriali			-
<b>AAA270</b>	<b>A.II) IMMOBILIZZAZIONI MATERIALI</b>	<b>132.556.820</b>	<b>105.354</b>	<b>132.662.175</b>
<b>AAA280</b>	<b>A.II.1) Terreni</b>	<b>1.141.141</b>	-	<b>1.141.141</b>
AAA290	A.II.1.a) Terreni disponibili	1.141.141		1.141.141
AAA300	A.II.1.b) Terreni indisponibili			-
<b>AAA310</b>	<b>A.II.2) Fabbricati</b>	<b>118.982.992</b>	-	<b>118.982.992</b>
AAA320	A.II.2.a) Fabbricati non strumentali (disponibili)	12.759.941		12.759.941
AAA330	A.II.2.a.1) Fabbricati non strumentali (disponibili)	19.120.827		19.120.827
AAA340	A.II.2.a.2) F.do Amm.to Fabbricati non strumentali (disponibili)	-6.360.886		-6.360.886
AAA350	A.II.2.b) Fabbricati strumentali (indisponibili)	106.223.051		106.223.051
AAA360	A.II.2.b.1) Fabbricati strumentali (indisponibili)	153.391.718		153.391.718
AAA370	A.II.2.b.2) F.do Amm.to Fabbricati strumentali (indisponibili)	-47.168.668		-47.168.668
<b>AAA380</b>	<b>A.II.3) Impianti e macchinari</b>	<b>17.058</b>	<b>7.173</b>	<b>24.231</b>
AAA390	A.II.3.a) Impianti e macchinari	4.653.855	18.454	4.672.309
AAA400	A.II.3.b) F.do Amm.to Impianti e macchinari	-4.636.797	-11.281	-4.648.078
<b>AAA410</b>	<b>A.II.4) Attrezzature sanitarie e scientifiche</b>	<b>6.560.641</b>	<b>6.005</b>	<b>6.566.647</b>
AAA420	A.II.4.a) Attrezzature sanitarie e scientifiche	33.726.269	27.298	33.753.566
AAA430	A.II.4.b) F.do Amm.to Attrezzature sanitarie e scientifiche	-27.165.627	-21.292	-27.186.920
<b>AAA440</b>	<b>A.II.5) Mobili e arredi</b>	<b>766.059</b>	<b>23.576</b>	<b>789.636</b>
AAA450	A.II.5.a) Mobili e arredi	6.836.944	104.770	6.941.715
AAA460	A.II.5.b) F.do Amm.to Mobili e arredi	-6.070.885	-81.194	-6.152.079
<b>AAA470</b>	<b>A.II.6) Automezzi</b>	<b>146.281</b>	<b>54.092</b>	<b>200.373</b>
AAA480	A.II.6.a) Automezzi	2.189.508	119.589	2.309.097
AAA490	A.II.6.b) F.do Amm.to Automezzi	-2.043.227	-65.498	-2.108.725

STATO PATRIMONIALE CONSOLIDATO (Decreto Ministero della Salute n. 144 del 15 giugno 2012)	Esercizio 2012 Sanitario	Esercizio 2012 Sociale	Esercizio 2012 Consolidato
--	-----------------------------	---------------------------	-------------------------------

<b>AAA500</b>	<b>A.II.7) Oggetti d'arte</b>	<b>108.500</b>		<b>108.500</b>
<b>AAA510</b>	<b>A.II.8) Altre immobilizzazioni materiali</b>	<b>1.270.660</b>	<b>14.508</b>	<b>1.285.168</b>
AAA520	A.II.8.a) Altre immobilizzazioni materiali	11.247.923	99.837	11.347.760
AAA530	A.II.8.b) F.do Amm.to Altre immobilizzazioni materiali	-9.977.263	-85.329	-10.062.592
<b>AAA540</b>	<b>A.II.9) Immobilizzazioni materiali in corso e acconti</b>	<b>3.563.488</b>		<b>3.563.488</b>
<b>AAA550</b>	<b>A.II.10) Fondo Svalutazione immobilizzazioni materiali</b>	<b>-</b>	<b>-</b>	<b>-</b>
AAA560	A.II.10.a) F.do Svalut. Terreni			-
AAA570	A.II.10.b) F.do Svalut. Fabbricati			-
AAA580	A.II.10.c) F.do Svalut. Impianti e macchinari			-
AAA590	A.II.10.d) F.do Svalut. Attrezzature sanitarie e scientifiche			-
AAA600	A.II.10.e) F.do Svalut. Mobili e arredi			-
AAA610	A.II.10.f) F.do Svalut. Automezzi			-
AAA620	A.II.10.g) F.do Svalut. Oggetti d'arte			-
AAA630	A.II.10.h) F.do Svalut. Altre immobilizzazioni materiali			-
<b>AAA640</b>	<b>A.III) IMMOBILIZZAZIONI FINANZIARIE</b>	<b>6.000</b>	<b>-</b>	<b>6.000</b>
<b>AAA650</b>	<b>A.III.1) Crediti finanziari</b>	<b>-</b>	<b>-</b>	<b>-</b>
AAA660	A.III.1.a) Crediti finanziari v/Stato			-
AAA670	A.III.1.b) Crediti finanziari v/Regione			-
AAA680	A.III.1.c) Crediti finanziari v/partecipate			-
AAA690	A.III.1.d) Crediti finanziari v/altri			-
<b>AAA700</b>	<b>A.III.2) Titoli</b>	<b>6.000</b>	<b>-</b>	<b>6.000</b>
AAA710	A.III.2.a) Partecipazioni	6.000		6.000
AAA720	A.III.2.b) Altri titoli	-	-	-
AAA730	A.III.2.b.1) Titoli di Stato			-
AAA740	A.III.2.b.2) Altre Obbligazioni			-
AAA750	A.III.2.b.3) Titoli azionari quotati in Borsa			-
AAA760	A.III.2.b.4) Titoli diversi			-
<b>ABZ999</b>	<b>B) ATTIVO CIRCOLANTE</b>	<b>114.332.002</b>	<b>8.070.628</b>	<b>114.557.477</b>
<b>ABA000</b>	<b>B.I) RIMANENZE</b>	<b>5.661.991</b>	<b>78</b>	<b>5.662.068</b>
<b>ABA010</b>	<b>B.I.1) Rimanenze beni sanitari</b>	<b>5.297.579</b>	<b>-</b>	<b>5.297.579</b>
ABA020	B.I.1.a) Prodotti farmaceutici ed emoderivati	3.271.887		3.271.887
ABA030	B.I.1.b) Sangue ed emocomponenti	23.212		23.212
ABA040	B.I.1.c) Dispositivi medici	1.638.510		1.638.510
ABA050	B.I.1.d) Prodotti dietetici	15.574		15.574
ABA060	B.I.1.e) Materiali per la profilassi (vaccini)	305.218		305.218
ABA070	B.I.1.f) Prodotti chimici	1.213		1.213
ABA080	B.I.1.g) Materiali e prodotti per uso veterinario	19.582		19.582
ABA090	B.I.1.h) Altri beni e prodotti sanitari	22.382		22.382
ABA100	B.I.1.i) Acconti per acquisto di beni e prodotti sanitari			-
<b>ABA110</b>	<b>B.I.2) Rimanenze beni non sanitari</b>	<b>364.412</b>	<b>78</b>	<b>364.489</b>
ABA120	B.I.2.a) Prodotti alimentari	4		4
ABA130	B.I.2.b) Materiali di guardaroba, di pulizia, e di convivenza in genere	76.709		76.709
ABA140	B.I.2.c) Combustibili, carburanti e lubrificanti			-
ABA150	B.I.2.d) Supporti informatici e cancelleria	264.898		264.898
ABA160	B.I.2.e) Materiale per la manutenzione	4.651		4.651
ABA170	B.I.2.f) Altri beni e prodotti non sanitari	14.215		14.215
ABA180	B.I.2.g) Acconti per acquisto di beni e prodotti non sanitari	3.935	78	4.012
<b>ABA190</b>	<b>B.II) CREDITI</b>	<b>108.447.774</b>	<b>6.392.471</b>	<b>106.995.091</b>
<b>ABA200</b>	<b>B.II.1) Crediti v/Stato</b>	<b>1.586.834</b>	<b>-</b>	<b>1.586.834</b>
ABA210	B.II.1.a) Crediti v/Stato per spesa corrente - Integrazione a norma del D.L.vo 56/2000			-
ABA220	B.II.1.b) Crediti v/Stato per spesa corrente - FSN			-
ABA230	B.II.1.c) Crediti v/Stato per mobilità attiva extraregionale			-
ABA240	B.II.1.d) Crediti v/Stato per mobilità attiva internazionale	466.310		466.310
ABA250	B.II.1.e) Crediti v/Stato per acconto quota fabbisogno sanitario regionale standard			-
ABA260	B.II.1.f) Crediti v/Stato per finanziamento sanitario aggiuntivo corrente			-
ABA270	B.II.1.g) Crediti v/Stato per spesa corrente - altro			-
ABA280	B.II.1.h) Crediti v/Stato per finanziamenti per investimenti			-



STATO PATRIMONIALE CONSOLIDATO (Decreto Ministero della Salute n. 144 del 15 giugno 2012)		Esercizio 2012 Sanitario	Esercizio 2012 Sociale	Esercizio 2012 Consolidato
ABA290	B.II.1.i) Crediti v/Stato per ricerca	-	-	-
ABA300	B.II.1.i.1) Crediti v/Stato per ricerca corrente - Ministero della Salute			-
ABA310	B.II.1.i.2) Crediti v/Stato per ricerca finalizzata - Ministero della Salute			-
ABA320	B.II.1.i.3) Crediti v/Stato per ricerca - altre Amministrazioni centrali			-
ABA330	B.II.1.i.4) Crediti v/Stato per ricerca - finanziamenti per investimenti			-
ABA340	B.II.1.l) Crediti v/prefetture	1.120.525		1.120.525
<b>ABA350</b>	<b>B.II.2) Crediti v/Regione o Provincia Autonoma</b>	<b>88.489.627</b>	-	<b>88.489.627</b>
ABA360	B.II.2.a) Crediti v/Regione o Provincia Autonoma per spesa corrente	79.528.453	-	79.528.453
ABA370	B.II.2.a.1) Crediti v/Regione o Provincia Autonoma per spesa corrente - IRAP			-
ABA380	B.II.2.a.2) Crediti v/Regione o Provincia Autonoma per spesa corrente - Addizionale IRPEF			-
ABA390	B.II.2.a.3) Crediti v/Regione o Provincia Autonoma per quota FSR	69.991.675		69.991.675
ABA400	B.II.2.a.4) Crediti v/Regione o Provincia Autonoma per mobilità attiva intraregionale			-
ABA410	B.II.2.a.5) Crediti v/Regione o Provincia Autonoma per mobilità attiva extraregionale	1.738.722		1.738.722
ABA420	B.II.2.a.6) Crediti v/Regione o Provincia Autonoma per acconto quota FSR			-
ABA430	B.II.2.a.7) Crediti v/Regione o Provincia Autonoma per finanziamento sanitario aggiuntivo corrente LEA			-
ABA440	B.II.2.a.8) Crediti v/Regione o Provincia Autonoma per finanziamento sanitario aggiuntivo corrente extra LEA			-
ABA450	B.II.2.a.9) Crediti v/Regione o Provincia Autonoma per spesa corrente - altro	7.798.056		7.798.056
ABA460	B.II.2.a.10) Crediti v/Regione o Provincia Autonoma per ricerca			-
ABA470	B.II.2.b) Crediti v/Regione o Provincia Autonoma per versamenti a patrimonio netto	8.961.174		8.961.174
ABA480	B.II.2.b.1) Crediti v/Regione o Provincia Autonoma per finanziamenti per investimenti	8.961.174		8.961.174
ABA490	B.II.2.b.2) Crediti v/Regione o Provincia Autonoma per incremento fondo dotazione			-
ABA500	B.II.2.b.3) Crediti v/Regione o Provincia Autonoma per ripiano perdite			-
ABA510	B.II.2.b.4) Crediti v/Regione per copertura debiti al 31/12/2005			-
ABA520	B.II.2.b.5) Crediti v/Regione o Provincia Autonoma per ricostituzione risorse da investimenti esercizi precedenti			-
<b>ABA530</b>	<b>B.II.3) Crediti v/Comuni</b>	<b>1.932.207</b>	<b>2.786.004</b>	<b>4.718.211</b>
<b>ABA540</b>	<b>B.II.4) Crediti v/Aziende sanitarie pubbliche</b>	<b>4.544.167</b>	-	<b>4.544.167</b>
ABA550	B.II.4.a) Crediti v/Aziende sanitarie pubbliche della Regione	4.349.854	-	4.349.854
ABA560	B.II.4.a.1) Crediti v/Aziende sanitarie pubbliche della Regione - per mobilità in compensazione	1.135.380		1.135.380
ABA570	B.II.4.a.2) Crediti v/Aziende sanitarie pubbliche della Regione - per mobilità non in compensazione			-
ABA580	B.II.4.a.3) Crediti v/Aziende sanitarie pubbliche della Regione - per altre prestazioni	3.214.474		3.214.474
ABA590	B.II.4.b) Acconto quota FSR da distribuire			-
ABA600	B.II.4.c) Crediti v/Aziende sanitarie pubbliche Extraregione	194.313		194.313
<b>ABA610</b>	<b>B.II.5) Crediti v/società partecipate e/o enti dipendenti della Regione</b>	<b>92.631</b>	-	<b>92.631</b>
ABA620	B.II.5.a) Crediti v/enti regionali	92.631		92.631
ABA630	B.II.5.b) Crediti v/sperimentazioni gestionali			-
ABA640	B.II.5.c) Crediti v/altre partecipate			-
<b>ABA650</b>	<b>B.II.6) Crediti v/Erario</b>	<b>175.667</b>		<b>175.667</b>

STATO PATRIMONIALE CONSOLIDATO (Decreto Ministero della Salute n. 144 del 15 giugno 2012)		Esercizio 2012 Sanitario	Esercizio 2012 Sociale	Esercizio 2012 Consolidato
--	--	-----------------------------	---------------------------	-------------------------------

<b>ABA660</b>	<b>B.II.7) Crediti v/altri</b>	<b>11.626.641</b>	<b>3.606.466</b>	<b>7.387.954</b>
ABA670	B.II.7.a) Crediti v/clienti privati	4.767.075	737.446	5.504.522
ABA680	B.II.7.b) Crediti v/gestioni liquidatorie	-	117.075	117.075
ABA690	B.II.7.c) Crediti v/altri soggetti pubblici	1.415.039	17.745	1.432.784
ABA700	B.II.7.d) Crediti v/altri soggetti pubblici per ricerca			-
ABA710	B.II.7.e) Altri crediti diversi	5.444.526	2.734.200	333.573
<b>ABA720</b>	<b>B.III) ATTIVITA' FINANZIARIE CHE NON COSTITUISCONO IMMOBILIZZAZIONI</b>	<b>2.122</b>	<b>-</b>	<b>2.122</b>
<b>ABA730</b>	<b>B.III.1) Partecipazioni che non costituiscono immobilizzazioni</b>			<b>-</b>
<b>ABA740</b>	<b>B.III.2) Altri titoli che non costituiscono immobilizzazioni</b>	<b>2.122</b>		<b>2.122</b>
<b>ABA750</b>	<b>B.IV) DISPONIBILITA' LIQUIDE</b>	<b>220.115</b>	<b>1.678.080</b>	<b>1.898.195</b>
<b>ABA760</b>	<b>B.IV.1) Cassa</b>	<b>136.314</b>	<b>11.430</b>	<b>147.744</b>
<b>ABA770</b>	<b>B.IV.2) Istituto Tesoriere</b>		<b>1.666.650</b>	<b>1.666.650</b>
<b>ABA780</b>	<b>B.IV.3) Tesoreria Unica</b>			<b>-</b>
<b>ABA790</b>	<b>B.IV.4) Conto corrente postale</b>	<b>83.801</b>		<b>83.801</b>
<b>ACZ999</b>	<b>C) RATEI E RISCONTI ATTIVI</b>	<b>1.671.539</b>	<b>7.523</b>	<b>1.679.062</b>
<b>ACA000</b>	<b>C.I) RATEI ATTIVI</b>	<b>-</b>	<b>-</b>	<b>-</b>
<b>ACA010</b>	<b>C.I.1) Ratei attivi</b>			<b>-</b>
<b>ACA020</b>	<b>C.I.2) Ratei attivi v/Aziende sanitarie pubbliche della Regione</b>			<b>-</b>
<b>ACA030</b>	<b>C.II) RISCONTI ATTIVI</b>	<b>1.671.539</b>	<b>7.523</b>	<b>1.679.062</b>
<b>ACA040</b>	<b>C.II.1) Risconti attivi</b>	<b>1.671.539</b>	<b>7.523</b>	<b>1.679.062</b>
<b>ACA050</b>	<b>C.II.2) Risconti attivi v/Aziende sanitarie pubbliche della Regione</b>			<b>-</b>

<b>TOTALE ATTIVO</b>	<b>252.827.002</b>	<b>8.189.305</b>	<b>253.171.153</b>
----------------------	--------------------	------------------	--------------------

<b>ADZ999</b>	<b>D) CONTI D'ORDINE</b>	<b>27.257.801</b>	<b>53.800</b>	<b>27.311.601</b>
<b>ADA000</b>	<b>D.I) CANONI DI LEASING ANCORA DA PAGARE</b>			<b>-</b>
<b>ADA010</b>	<b>D.II) DEPOSITI CAUZIONALI</b>			<b>-</b>
<b>ADA020</b>	<b>D.III) BENI IN COMODATO</b>	<b>13.975.831</b>	<b>53.800</b>	<b>14.029.631</b>
<b>ADA030</b>	<b>D.IV) ALTRI CONTI D'ORDINE</b>	<b>13.281.969</b>		<b>13.281.969</b>

STATO PATRIMONIALE CONSOLIDATO (Decreto Ministero della Salute n. 144 del 15 giugno 2012)	Esercizio 2012 Sanitario	Esercizio 2012 Sociale	Esercizio 2012 Consolidato
--	-----------------------------	---------------------------	-------------------------------

<b>PASSIVO</b>
----------------

PAZ999	<b>A) PATRIMONIO NETTO</b>	<b>23.726.211</b>	<b>38.709</b>	<b>23.764.920</b>
PAA000	<b>A.I) FONDO DI DOTAZIONE</b>	<b>-4.482.831</b>		<b>-4.482.831</b>
PAA010	<b>A.II) FINANZIAMENTI PER INVESTIMENTI</b>	<b>72.423.105</b>	<b>23.758</b>	<b>72.446.863</b>
PAA020	<i>A.II.1) Finanziamenti per beni di prima dotazione</i>	<i>34.879.641</i>		<i>34.879.641</i>
PAA030	<i>A.II.2) Finanziamenti da Stato per investimenti</i>	<i>29.920.189</i>	<i>-</i>	<i>29.920.189</i>
PAA040	A.II.2.a) Finanziamenti da Stato per investimenti - ex art. 20 legge 67/88	29.842.085		29.842.085
PAA050	A.II.2.b) Finanziamenti da Stato per investimenti - ricerca			-
PAA060	A.II.2.c) Finanziamenti da Stato per investimenti - altro	78.104		78.104
PAA070	<i>A.II.3) Finanziamenti da Regione per investimenti</i>	<i>4.523.496</i>		<i>4.523.496</i>
PAA080	<i>A.II.4) Finanziamenti da altri soggetti pubblici per investimenti</i>	<i>1.604.205</i>	<i>23.758</i>	<i>1.627.963</i>
PAA090	<i>A.II.5) Finanziamenti per investimenti da rettifica contributi in conto esercizio</i>	<i>1.495.573</i>		<i>1.495.573</i>
PAA100	<b>A.III) RISERVE DA DONAZIONI E LASCITI VINCOLATI AD INVESTIMENTI</b>	<b>3.834.970</b>		<b>3.834.970</b>
PAA110	<b>A.IV) ALTRE RISERVE</b>	<b>4.579.963</b>	<b>-</b>	<b>4.579.963</b>
PAA120	<i>A.IV.1) Riserve da rivalutazioni</i>			-
PAA130	<i>A.IV.2) Riserve da plusvalenze da reinvestire</i>			-
PAA140	<i>A.IV.3) Contributi da reinvestire</i>	4.579.963		4.579.963
PAA150	<i>A.IV.4) Riserve da utili di esercizio destinati ad investimenti</i>			-
PAA160	<i>A.IV.5) Riserve diverse</i>			-
PAA170	<b>A.V) CONTRIBUTI PER RIPIANO PERDITE</b>	<b>-</b>	<b>-</b>	<b>-</b>
PAA180	<i>A.V.1) Contributi per copertura debiti al 31/12/2005</i>			-
PAA190	<i>A.V.2) Contributi per ricostituzione risorse da investimenti esercizi precedenti</i>			-
PAA200	<i>A.V.3) Altro</i>			-
PAA210	<b>A.VI) UTILI (PERDITE) PORTATI A NUOVO</b>	<b>-52.638.985</b>	<b>1.375</b>	<b>-52.637.610</b>
PAA220	<b>A.VII) UTILE (PERDITA) D'ESERCIZIO</b>	<b>9.989</b>	<b>13.576</b>	<b>23.564</b>
PBZ999	<b>B) FONDI PER RISCHI E ONERI</b>	<b>26.120.420</b>	<b>896.689</b>	<b>27.017.109</b>
PBA000	<b>B.I) FONDI PER IMPOSTE, ANCHE DIFFERITE</b>			-
PBA010	<b>B.II) FONDI PER RISCHI</b>	<b>8.815.751</b>	<b>251.576</b>	<b>9.067.328</b>
PBA020	<i>B.II.1) Fondo rischi per cause civili ed oneri processuali</i>	<i>927.358</i>		<i>927.358</i>
PBA030	<i>B.II.2) Fondo rischi per contenzioso personale dipendente</i>	<i>5.686.817</i>		<i>5.686.817</i>
PBA040	<i>B.II.3) Fondo rischi connessi all'acquisto di prestazioni sanitarie da privato</i>			-
PBA050	<i>B.II.4) Fondo rischi per copertura diretta dei rischi (autoassicurazione)</i>			-
PBA060	<i>B.II.5) Altri fondi rischi</i>	<i>2.201.576</i>	<i>251.576</i>	<i>2.453.152</i>
PBA070	<b>B.III) FONDI DA DISTRIBUIRE</b>	<b>-</b>	<b>-</b>	<b>-</b>
PBA080	<i>B.III.1) FSR indistinto da distribuire</i>			-
PBA090	<i>B.III.2) FSR vincolato da distribuire</i>			-
PBA100	<i>B.III.3) Fondo per ripiano disavanzi pregressi</i>			-
PBA110	<i>B.III.4) Fondo finanziamento sanitario aggiuntivo corrente LEA</i>			-
PBA120	<i>B.III.5) Fondo finanziamento sanitario aggiuntivo corrente extra LEA</i>			-
PBA130	<i>B.III.6) Fondo finanziamento per ricerca</i>			-
PBA140	<i>B.III.7) Fondo finanziamento per investimenti</i>			-
PBA150	<b>B.IV) QUOTE INUTILIZZATE CONTRIBUTI</b>	<b>7.253.507</b>	<b>645.113</b>	<b>7.898.620</b>
PBA160	<i>B.IV.1) Quote inutilizzate contributi da Regione o Prov. Aut. per quota F.S. vincolato</i>	<i>578.413</i>	<i>524.211</i>	<i>1.102.624</i>
PBA170	<i>B.IV.2) Quote inutilizzate contributi vincolati da soggetti pubblici (extra fondo)</i>	<i>6.227.469</i>	<i>120.902</i>	<i>6.348.372</i>
PBA180	<i>B.IV.3) Quote inutilizzate contributi per ricerca</i>	<i>447.625</i>		<i>447.625</i>
PBA190	<i>B.IV.4) Quote inutilizzate contributi vincolati da privati</i>			-

(P)

STATO PATRIMONIALE CONSOLIDATO (Decreto Ministero della Salute n. 144 del 15 giugno 2012)		Esercizio 2012 Sanitario	Esercizio 2012 Sociale	Esercizio 2012 Consolidato
<b>PBA200</b>	<b>B.V) ALTRI FONDI PER ONERI E SPESE</b>	<b>10.051.162</b>	-	<b>10.051.162</b>
<b>PBA210</b>	<b>B.V.1) Fondi integrativi pensione</b>			-
<b>PBA220</b>	<b>B.V.2) Fondi rinnovi contrattuali</b>	<b>3.687.921</b>	-	<b>3.687.921</b>
PBA230	B.V.2.a) Fondo rinnovi contrattuali personale dipendente	1.990.139		1.990.139
PBA240	B.V.2.b) Fondo rinnovi convenzioni MMG/PLS/MCA	1.113.848		1.113.848
PBA250	B.V.2.c) Fondo rinnovi convenzioni medici Sumai	583.934		583.934
<b>PBA260</b>	<b>B.V.3) Altri fondi per oneri e spese</b>	<b>6.363.241</b>		<b>6.363.241</b>
<b>PCZ999</b>	<b>C) TRATTAMENTO FINE RAPPORTO</b>	<b>6.000.000</b>	-	<b>6.000.000</b>
<b>PCA000</b>	<b>C.I) FONDO PER PREMI OPEROSITA' MEDICI SUMAI</b>	<b>6.000.000</b>		<b>6.000.000</b>
<b>PCA010</b>	<b>C.II) FONDO PER TRATTAMENTO DI FINE RAPPORTO DIPENDENTI</b>			-
<b>PDZ999</b>	<b>D) DEBITI</b>	<b>196.440.451</b>	<b>7.253.907</b>	<b>195.849.205</b>
<b>PDA000</b>	<b>D.I) DEBITI PER MUTUI PASSIVI</b>			-
<b>PDA010</b>	<b>D.II) DEBITI V/STATO</b>	<b>466.310</b>	-	<b>466.310</b>
<b>PDA020</b>	<b>D.II.1) Debiti v/Stato per mobilità passiva extraregionale</b>			-
<b>PDA030</b>	<b>D.II.2) Debiti v/Stato per mobilità passiva internazionale</b>	466.310		466.310
<b>PDA040</b>	<b>D.II.3) Acconto quota FSR v/Stato</b>			-
<b>PDA050</b>	<b>D.II.4) Debiti v/Stato per restituzione finanziamenti - per ricerca</b>			-
<b>PDA060</b>	<b>D.II.5) Altri debiti v/Stato</b>			-
<b>PDA070</b>	<b>D.III) DEBITI V/REGIONE O PROVINCIA AUTONOMA</b>	<b>5.359.294</b>	-	<b>5.359.294</b>
<b>PDA080</b>	<b>D.III.1) Debiti v/Regione o Provincia Autonoma per finanziamenti</b>			-
<b>PDA090</b>	<b>D.III.2) Debiti v/Regione o Provincia Autonoma per mobilità passiva intraregionale</b>			-
<b>PDA100</b>	<b>D.III.3) Debiti v/Regione o Provincia Autonoma per mobilità passiva extraregionale</b>	2.565.355		2.565.355
<b>PDA110</b>	<b>D.III.4) Acconto quota FSR da Regione o Provincia Autonoma</b>			-
<b>PDA120</b>	<b>D.III.5) Altri debiti v/Regione o Provincia Autonoma</b>	2.793.939		2.793.939
<b>PDA130</b>	<b>D.IV) DEBITI V/COMUNI</b>	<b>8.096.127</b>	<b>440.149</b>	<b>8.536.276</b>
<b>PDA140</b>	<b>D.V) DEBITI V/AZIENDE SANITARIE PUBBLICHE</b>	<b>20.086.263</b>	-	<b>20.086.263</b>
<b>PDA150</b>	<b>D.V.1) Debiti v/Aziende sanitarie pubbliche della Regione</b>	20.046.294		20.046.294
PDA160	D.V.1.a) Debiti v/Aziende sanitarie pubbliche della Regione - per quota FSR			-
PDA170	D.V.1.b) Debiti v/Aziende sanitarie pubbliche della Regione - per finanziamento sanitario aggiuntivo corrente LEA			-
PDA180	D.V.1.c) Debiti v/Aziende sanitarie pubbliche della Regione - per finanziamento sanitario aggiuntivo corrente extra LEA			-
PDA190	D.V.1.d) Debiti v/Aziende sanitarie pubbliche della Regione - per mobilità in compensazione	443.242		443.242
PDA200	D.V.1.e) Debiti v/Aziende sanitarie pubbliche della Regione - per mobilità non in compensazione			-
PDA210	D.V.1.f) Debiti v/Aziende sanitarie pubbliche della Regione - per altre prestazioni	19.603.052		19.603.052
<b>PDA220</b>	<b>D.V.2) Debiti v/Aziende sanitarie pubbliche Extraregione</b>	<b>39.970</b>		<b>39.970</b>
<b>PDA230</b>	<b>D.V.3) Debiti v/Aziende sanitarie pubbliche della Regione per versamenti c/patrimonio netto</b>			-
<b>PDA240</b>	<b>D.VI) DEBITI V/ SOCIETA' PARTECIPATE E/O ENTI DIPENDENTI DELLA REGIONE</b>	<b>52.145</b>	-	<b>52.145</b>
<b>PDA250</b>	<b>D.VI.1) Debiti v/enti regionali</b>	52.145		52.145
<b>PDA260</b>	<b>D.VI.2) Debiti v/sperimentazioni gestionali</b>			-
<b>PDA270</b>	<b>D.VI.3) Debiti v/altre partecipate</b>			-
<b>PDA280</b>	<b>D.VII) DEBITI V/FORNITORI</b>	<b>121.566.160</b>	<b>6.717.816</b>	<b>120.438.823</b>
<b>PDA290</b>	<b>D.VII.1) Debiti verso erogatori (privati accreditati e convenzionati) di prestazioni sanitarie</b>	53.714.890		53.714.890
<b>PDA300</b>	<b>D.VII.2) Debiti verso altri fornitori</b>	67.851.270	6.717.816	66.723.932
<b>PDA310</b>	<b>D.VIII) DEBITI V/ISTITUTO TESORIERE</b>	<b>16.282.912</b>		<b>16.282.912</b>
<b>PDA320</b>	<b>D.IX) DEBITI TRIBUTARI</b>	<b>5.600.715</b>	<b>13.905</b>	<b>5.614.619</b>
<b>PDA330</b>	<b>D.X) DEBITI V/ISTITUTI PREVIDENZIALI, ASSISTENZIALI E SICUREZZA SOCIALE</b>	<b>3.657.271</b>	<b>543</b>	<b>3.657.814</b>
<b>PDA340</b>	<b>D.XI) DEBITI V/ALTRI</b>	<b>15.273.253</b>	<b>81.495</b>	<b>15.354.748</b>
<b>PDA350</b>	<b>D.XI.1) Debiti v/altri finanziatori</b>			-
<b>PDA360</b>	<b>D.XI.2) Debiti v/dipendenti</b>	2.811.727		2.811.727
<b>PDA370</b>	<b>D.XI.3) Debiti v/gestioni liquidatorie</b>			-
<b>PDA380</b>	<b>D.XI.4) Altri debiti diversi</b>	12.461.526	81.495	12.543.021



STATO PATRIMONIALE CONSOLIDATO (Decreto Ministero della Salute n. 144 del 15 giugno 2012)	Esercizio 2012 Sanitario	Esercizio 2012 Sociale	Esercizio 2012 Consolidato
--	-----------------------------	---------------------------	-------------------------------

<b>PEZ999</b>	<b>E) RATEI E RISCOINTI PASSIVI</b>	<b>539.919</b>	-	<b>539.919</b>
<b>PEA000</b>	<b>E.I) RATEI PASSIVI</b>	<b>3.039</b>	-	<b>3.039</b>
<b>PEA010</b>	<i>E.I.1) Ratei passivi</i>	<i>3.039</i>		<i>3.039</i>
<b>PEA020</b>	<i>E.I.2) Ratei passivi v/Aziende sanitarie pubbliche della Regione</i>			-
<b>PEA030</b>	<b>E.II) RISCOINTI PASSIVI</b>	<b>536.881</b>	-	<b>536.881</b>
<b>PEA040</b>	<i>E.II.1) Risconti passivi</i>	<i>536.881</i>		<i>536.881</i>
<b>PEA050</b>	<i>E.II.2) Risconti passivi v/Aziende sanitarie pubbliche della Regione</i>			-

<b>TOTALE PASSIVO</b>	252.827.002	8.189.305	253.171.153
-----------------------	-------------	-----------	-------------

<b>PFZ999</b>	<b>F) CONTI D'ORDINE</b>	<b>27.257.801</b>	<b>53.800</b>	<b>27.311.601</b>
<b>PFA000</b>	<b>F.I) CANONI DI LEASING ANCORA DA PAGARE</b>			
<b>PFA010</b>	<b>F.II) DEPOSITI CAUZIONALI</b>			
<b>PFA020</b>	<b>F.III) BENI IN COMODATO</b>	<i>13.975.831</i>	<i>53.800</i>	<i>14.029.631</i>
<b>PFA030</b>	<b>F.IV) ALTRI CONTI D'ORDINE</b>	<b>13.281.969</b>		<b>13.281.969</b>

STATO PATRIMONIALE CONSOLIDATO (Decreto Ministero della Salute n. 144 del 15 giugno 2012)		Esercizio 2012 Sanitario	Rettifiche Sanitario	Esercizio 2012 Sociale	Rettifiche Sociale	Esercizio 2012 Consolidato
--	--	-----------------------------	-------------------------	---------------------------	-----------------------	-------------------------------

**ATTIVO**

<b>AAZ999</b>	<b>A) IMMOBILIZZAZIONI</b>	<b>136.823.460</b>	-	<b>111.154</b>	-	<b>136.934.614</b>
<b>AAA000</b>	<b>A.I) IMMOBILIZZAZIONI IMMATERIALI</b>	<b>4.260.640</b>	-	<b>5.800</b>	-	<b>4.266.439</b>
<b>AAA010</b>	<b>A.I.1) Costi di impianto e di ampliamento</b>	-	-	-	-	-
AAA020	A.I.1.a) Costi di impianto e di ampliamento	239.831				239.831
AAA030	A.I.1.b) F.do Amm.to costi di impianto e di ampliamento	-239.831				-239.831
<b>AAA040</b>	<b>A.I.2) Costi di ricerca e sviluppo</b>	-	-	-	-	-
AAA050	A.I.2.a) Costi di ricerca e sviluppo					-
AAA060	A.I.2.b) F.do Amm.to costi di ricerca e sviluppo					-
<b>AAA070</b>	<b>A.I.3) Diritti di brevetto e diritti di utilizzazione delle opere d'ingegno</b>	<b>1.306.867</b>	-	<b>5.800</b>	-	<b>1.312.666</b>
AAA080	A.I.3.a) Diritti di brevetto e diritti di utilizzazione delle opere d'ingegno - derivanti dall'attività di ricerca					-
AAA090	A.I.3.b) F.do Amm.to diritti di brevetto e diritti di utilizzazione delle opere d'ingegno - derivanti dall'attività di ricerca					-
AAA100	A.I.3.c) Diritti di brevetto e diritti di utilizzazione delle opere d'ingegno - altri	7.133.446		13.741		7.147.187
AAA110	A.I.3.d) F.do Amm.to diritti di brevetto e diritti di utilizzazione delle opere d'ingegno - altri	-5.826.579		-7.942		-5.834.521
<b>AAA120</b>	<b>A.I.4) Immobilizzazioni immateriali in corso e acconti</b>	<b>17.152</b>				<b>17.152</b>
<b>AAA130</b>	<b>A.I.5) Altre immobilizzazioni immateriali</b>	<b>2.936.621</b>	-	-	-	<b>2.936.621</b>
AAA140	A.I.5.a) Concessioni, licenze, marchi e diritti simili					-
AAA150	A.I.5.b) F.do Amm.to concessioni, licenze, marchi e diritti simili					-
AAA160	A.I.5.c) Migliorie su beni di terzi	6.911.932		8.469		6.920.401

STATO PATRIMONIALE CONSOLIDATO (Decreto Ministero della Salute n. 144 del 15 giugno 2012)		Esercizio 2012 Sanitario	Rettifiche Sanitario	Esercizio 2012 Sociale	Rettifiche Sociale	Esercizio 2012 Consolidato
AAA170	A.I.5.d) F.do Amm.to miglorie su beni di terzi	-3.975.310		-8.469		-3.983.780
AAA180	A.I.5.e) Pubblicità					-
AAA190	A.I.5.f) F.do Amm.to pubblicità					-
AAA200	A.I.5.g) Altre immobilizzazioni immateriali					-
AAA210	A.I.5.h) F.do Amm.to altre immobilizzazioni immateriali					-
<b>AAA220</b>	<b>A.I.6) Fondo Svalutazione immobilizzazioni immateriali</b>	-	-	-	-	-
AAA230	A.I.6.a) F.do Svalut. Costi di impianto e di ampliamento					-
AAA240	A.I.6.b) F.do Svalut. Costi di ricerca e sviluppo					-
AAA250	A.I.6.c) F.do Svalut. Diritti di brevetto e diritti di utilizzazione delle opere d'ingegno					-
AAA260	A.I.6.d) F.do Svalut. Altre immobilizzazioni immateriali					-
<b>AAA270</b>	<b>A.II) IMMOBILIZZAZIONI MATERIALI</b>	<b>132.556.820</b>	-	<b>105.354</b>	-	<b>132.662.175</b>
<b>AAA280</b>	<b>A.II.1) Terreni</b>	<b>1.141.141</b>	-	-	-	<b>1.141.141</b>
AAA290	A.II.1.a) Terreni disponibili	1.141.141				1.141.141
AAA300	A.II.1.b) Terreni indisponibili					-
<b>AAA310</b>	<b>A.II.2) Fabbricati</b>	<b>118.982.992</b>	-	-	-	<b>118.982.992</b>
AAA320	A.II.2.a) Fabbricati non strumentali (disponibili)	12.759.941				12.759.941
AAA330	A.II.2.a.1) Fabbricati non strumentali (disponibili)	19.120.827				19.120.827
AAA340	A.II.2.a.2) F.do Amm.to Fabbricati non strumentali (disponibili)	-6.360.886				-6.360.886
AAA350	A.II.2.b) Fabbricati strumentali (disponibili)	106.223.051				106.223.051
AAA360	A.II.2.b.1) Fabbricati strumentali (disponibili)	153.391.718				153.391.718
AAA370	A.II.2.b.2) F.do Amm.to Fabbricati strumentali (indisponibili)	-47.168.668				-47.168.668
<b>AAA380</b>	<b>A.II.3) Impianti e macchinari</b>	<b>17.058</b>	-	<b>7.173</b>	-	<b>24.231</b>
AAA390	A.II.3.a) Impianti e macchinari	4.653.855		18.454		4.672.309
AAA400	A.II.3.b) F.do Amm.to Impianti e macchinari	-4.636.797		-11.281		-4.648.078

STATO PATRIMONIALE CONSOLIDATO (Decreto Ministero della Salute n. 144 del 15 giugno 2012)		Esercizio 2012 Sanitario	Rettifiche Sanitario	Esercizio 2012 Sociale	Rettifiche Sociale	Esercizio 2012 Consolidato
<b>AAA410</b>	<b>A.II.4) Attrezzature sanitarie e scientifiche</b>	<b>6.560.641</b>	-	<b>6.005</b>	-	<b>6.566.647</b>
AAA420	A.II.4.a) Attrezzature sanitarie e scientifiche	33.726.269		27.298		33.753.566
AAA430	A.II.4.b) F.do Amm.to Attrezzature sanitarie e scientifiche	-27.165.627		-21.292		-27.186.920
<b>AAA440</b>	<b>A.II.5) Mobili e arredi</b>	<b>766.059</b>	-	<b>23.576</b>	-	<b>789.636</b>
AAA450	A.II.5.a) Mobili e arredi	6.836.944		104.770		6.941.715
AAA460	A.II.5.b) F.do Amm.to Mobili e arredi	-6.070.885		-81.194		-6.152.079
<b>AAA470</b>	<b>A.II.6) Automezzi</b>	<b>146.281</b>	-	<b>54.092</b>	-	<b>200.373</b>
AAA480	A.II.6.a) Automezzi	2.189.508		119.589		2.309.097
AAA490	A.II.6.b) F.do Amm.to Automezzi	-2.043.227		-65.498		-2.108.725
<b>AAA500</b>	<b>A.II.7) Oggetti d'arte</b>	<b>108.500</b>				<b>108.500</b>
<b>AAA510</b>	<b>A.II.8) Altre immobilizzazioni materiali</b>	<b>1.270.660</b>	-	<b>14.508</b>	-	<b>1.285.168</b>
AAA520	A.II.8.a) Altre immobilizzazioni materiali	11.247.923		99.837		11.347.760
AAA530	A.II.8.b) F.do Amm.to Altre immobilizzazioni materiali	-9.977.263		-85.329		-10.062.592
<b>AAA540</b>	<b>A.II.9) Immobilizzazioni materiali in corso e acconti</b>	<b>3.563.488</b>				<b>3.563.488</b>
<b>AAA550</b>	<b>A.II.10) Fondo Svalutazione immobilizzazioni materiali</b>	-	-	-	-	-
AAA560	A.II.10.a) F.do Svalut. Terreni					
AAA570	A.II.10.b) F.do Svalut. Fabbricati					
AAA580	A.II.10.c) F.do Svalut. Impianti e macchinari					
AAA590	A.II.10.d) F.do Svalut. Attrezzature sanitarie e scientifiche					
AAA600	A.II.10.e) F.do Svalut. Mobili e arredi					
AAA610	A.II.10.f) F.do Svalut. Automezzi					
AAA620	A.II.10.g) F.do Svalut. Oggetti d'arte					
AAA630	A.II.10.h) F.do Svalut. Altre immobilizzazioni materiali					
<b>AAA640</b>	<b>A.III) IMMOBILIZZAZIONI FINANZIARIE</b>	<b>6.000</b>	-	-	-	<b>6.000</b>
<b>AAA650</b>	<b>A.III.1) Crediti finanziari</b>	-	-	-	-	-
AAA660	A.III.1.a) Crediti finanziari v/ Stato					



STATO PATRIMONIALE CONSOLIDATO (Decreto Ministero della Salute n. 144 del 15 giugno 2012)		Esercizio 2012 Sanitario	Rettifiche Sanitario	Esercizio 2012 Sociale	Rettifiche Sociale	Esercizio 2012 Consolidato
AAA670	A.III.1.b) Crediti finanziari v/Regione					-
AAA680	A.III.1.c) Crediti finanziari v/partecipate					-
AAA690	A.III.1.d) Crediti finanziari v/altri					-
<b>AAA700</b>	<b>A.III.2) Titoli</b>	<b>6.000</b>	-	-	-	<b>6.000</b>
AAA710	A.III.2.a) Partecipazioni	6.000				6.000
AAA720	A.III.2.b) Altri titoli	-				-
AAA730	A.III.2.b.1) Titoli di Stato					-
AAA740	A.III.2.b.2) Altre Obbligazioni					-
AAA750	A.III.2.b.3) Titoli azionari quotati in Borsa					-
AAA760	A.III.2.b.4) Titoli diversi					-
<b>ABZ999</b>	<b>B) ATTIVO CIRCOLANTE</b>	<b>114.332.002</b>	<b>-5.169.837</b>	<b>8.070.628</b>	<b>-2.675.316</b>	<b>114.557.477</b>
<b>ABA000</b>	<b>B.I) RIMANENZE</b>	<b>5.661.991</b>	-	<b>78</b>	-	<b>5.662.068</b>
<b>ABA010</b>	<b>B.I.1) Rimanenze beni sanitari</b>	<b>5.297.579</b>	-	-	-	<b>5.297.579</b>
ABA020	B.I.1.a) Prodotti farmaceutici ed emoderivati	3.271.887				3.271.887
ABA030	B.I.1.b) Sangue ed emocomponenti	23.212				23.212
ABA040	B.I.1.c) Dispositivi medici	1.638.510				1.638.510
ABA050	B.I.1.d) Prodotti dietetici	15.574				15.574
ABA060	B.I.1.e) Materiali per la profilassi (vaccini)	305.218				305.218
ABA070	B.I.1.f) Prodotti chimici	1.213				1.213
ABA080	B.I.1.g) Materiali e prodotti per uso veterinario	19.582				19.582
ABA090	B.I.1.h) Altri beni e prodotti sanitari	22.382				22.382
ABA100	B.I.1.i) Accounti per acquisto di beni e prodotti sanitari					-
<b>ABA110</b>	<b>B.I.2) Rimanenze beni non sanitari</b>	<b>364.412</b>	-	<b>78</b>	-	<b>364.489</b>
ABA120	B.I.2.a) Prodotti alimentari	4				4
ABA130	B.I.2.b) Materiali di guardaroba, di pulizia, e di convivenza in genere	76.709				76.709
ABA140	B.I.2.c) Combustibili, carburanti e lubrificanti					-
ABA150	B.I.2.d) Supporti informatici e cancelleria	264.898				264.898
ABA160	B.I.2.e) Materiale per la manutenzione	4.651				4.651

STATO PATRIMONIALE CONSOLIDATO (Decreto Ministero della Salute n. 144 del 15 giugno 2012)		Esercizio 2012 Sanitario	Rettifiche Sanitario	Esercizio 2012 Sociale	Rettifiche Sociale	Esercizio 2012 Consolidato
ABA170	B.I.2.f) Altri beni e prodotti non sanitari	14.215				14.215
ABA180	B.I.2.g) Acconti per acquisto di beni e prodotti non sanitari	3.935		78		4.012
<b>ABA190</b>	<b>B.II) CREDITI</b>	<b>108.447.774</b>	<b>-5.169.837</b>	<b>6.392.471</b>	<b>-2.675.316</b>	<b>106.995.091</b>
<b>ABA200</b>	<b>B.II.1) Crediti v/Stato</b>	<b>1.586.834</b>	-	-	-	<b>1.586.834</b>
ABA210	B.II.1.a) Crediti v/Stato per spesa corrente - Integrazione a norma del D.L.vo 56/2000					-
ABA220	B.II.1.b) Crediti v/Stato per spesa corrente - FSN					-
ABA230	B.II.1.c) Crediti v/Stato per mobilità attiva extraregionale					-
ABA240	B.II.1.d) Crediti v/Stato per mobilità attiva internazionale	466.310				466.310
ABA250	B.II.1.e) Crediti v/Stato per acconto quota fabbisogno sanitario regionale standard					-
ABA260	B.II.1.f) Crediti v/Stato per finanziamento sanitario aggiuntivo corrente					-
ABA270	B.II.1.g) Crediti v/Stato per spesa corrente - altro					-
ABA280	B.II.1.h) Crediti v/Stato per finanziamenti per investimenti					-
ABA290	B.II.1.i) Crediti v/Stato per ricerca	-	-	-	-	-
ABA300	B.II.1.i.1) Crediti v/Stato per ricerca corrente - Ministero della Salute					-
ABA310	B.II.1.i.2) Crediti v/Stato per ricerca finalizzata - Ministero della Salute					-
ABA320	B.II.1.i.3) Crediti v/Stato per ricerca - altre Amministrazioni centrali					-
ABA330	B.II.1.i.4) Crediti v/Stato per ricerca - finanziamenti per investimenti					-
ABA340	B.II.1.i) Crediti v/prefetture	1.120.525				1.120.525
<b>ABA350</b>	<b>B.II.2) Crediti v/Regione o Provincia Autonoma</b>	<b>88.489.627</b>	-	-	-	<b>88.489.627</b>
ABA360	B.II.2.a) Crediti v/Regione o Provincia Autonoma per spesa corrente	79.528.453	-	-	-	79.528.453

STATO PATRIMONIALE CONSOLIDATO (Decreto Ministero della Salute n. 144 del 15 giugno 2012)		Esercizio 2012 Sanitario	Rettifiche Sanitario	Esercizio 2012 Sociale	Rettifiche Sociale	Esercizio 2012 Consolidato
ABA370	Autonomia per spesa corrente - IRAP					-
ABA380	Autonomia per spesa corrente - Addizionale IRPEF					-
ABA390	Autonomia per quota FSR	69.991.675				69.991.675
ABA400	Autonomia per mobilità attiva intraregionale					-
ABA410	Autonomia per mobilità attiva extraregionale	1.738.722				1.738.722
ABA420	Autonomia per acconto quota FSR					-
ABA430	Autonomia per finanziamento sanitario aggiuntivo corrente LEA					-
ABA440	Autonomia per finanziamento sanitario aggiuntivo corrente extra LEA					-
ABA450	Autonomia per spesa corrente - altro	7.798.056				7.798.056
ABA460	Autonomia per ricerca					-
ABA470	Autonomia per versamenti a patrimonio netto	8.961.174				8.961.174
ABA480	Autonomia per finanziamenti per investimenti	8.961.174				8.961.174
ABA490	Autonomia per incremento fondo dotazione					-
ABA500	Autonomia per riporto perdite					-
ABA510	Autonomia per ricostituzione risorse da investimenti esercizi precedenti					-
ABA520	Autonomia per ricostituzione risorse da investimenti esercizi precedenti					-



STATO PATRIMONIALE CONSOLIDATO (Decreto Ministero della Salute n. 144 del 15 giugno 2012)		Esercizio 2012 Sanitario	Rettifiche Sanitario	Esercizio 2012 Sociale	Rettifiche Sociale	Esercizio 2012 Consolidato
<b>ABA530</b>	<b>B.II.3) Crediti v/Comuni</b>	<b>1.932.207</b>		<b>2.786.004</b>		<b>4.718.211</b>
<b>ABA540</b>	<b>B.II.4) Crediti v/Aziende sanitarie pubbliche</b>	<b>4.544.167</b>	-	-	-	<b>4.544.167</b>
ABA550	B.II.4.a) Crediti v/Aziende sanitarie pubbliche della Regione	4.349.854	-	-	-	4.349.854
ABA560	B.II.4.a.1) Crediti v/Aziende sanitarie pubbliche della Regione - per mobilità in compensazione	1.135.380				1.135.380
ABA570	B.II.4.a.2) Crediti v/Aziende sanitarie pubbliche della Regione - per mobilità non in compensazione					-
ABA580	B.II.4.a.3) Crediti v/Aziende sanitarie pubbliche della Regione - per altre prestazioni	3.214.474				3.214.474
ABA590	B.II.4.b) Acconto quota FSR da distribuire					-
ABA600	B.II.4.c) Crediti v/Aziende sanitarie pubbliche Extraregione	194.313				194.313
<b>ABA610</b>	<b>B.II.5) Crediti v/società partecipate e/o enti dipendenti della Regione</b>	<b>92.631</b>	-	-	-	<b>92.631</b>
ABA620	B.II.5.a) Crediti v/enti regionali	92.631				92.631
ABA630	B.II.5.b) Crediti v/sperimentazioni gestionali					-
ABA640	B.II.5.c) Crediti v/altre partecipate					-
<b>ABA650</b>	<b>B.II.6) Crediti v/Erario</b>	<b>175.667</b>				<b>175.667</b>
<b>ABA660</b>	<b>B.II.7) Crediti v/altri</b>	<b>11.626.641</b>	<b>-5.169.837</b>	<b>3.606.466</b>	<b>-2.675.316</b>	<b>7.387.954</b>
ABA670	B.II.7.a) Crediti v/clienti privati	4.767.075		737.446		5.504.522
ABA680	B.II.7.b) Crediti v/gestioni liquidatorie	-	-	117.075	-	117.075
ABA690	B.II.7.c) Crediti v/altri soggetti pubblici	1.415.039		17.745		1.432.784
ABA700	B.II.7.d) Crediti v/altri soggetti pubblici per ricerca					-
ABA710	B.II.7.e) Altri crediti diversi	5.444.526	-5.169.837	2.734.200	-2.675.316	333.573
<b>ABA720</b>	<b>B.III) ATTIVITA' FINANZIARIE CHE NON COSTITUISCONO IMMOBILIZZAZIONI</b>	<b>2.122</b>	-	-	-	<b>2.122</b>
<b>ABA730</b>	<b>B.III.1) Partecipazioni che non costituiscono immobilizzazioni</b>					-
<b>ABA740</b>	<b>B.III.2) Altri titoli che non costituiscono immobilizzazioni</b>	<b>2.122</b>				<b>2.122</b>
<b>ABA750</b>	<b>B.IV) DISPONIBILITA' LIQUIDE</b>	<b>220.115</b>	-	<b>1.678.080</b>	-	<b>1.898.195</b>



STATO PATRIMONIALE CONSOLIDATO (Decreto Ministero della Salute n. 144 del 15 giugno 2012)						Esercizio 2012 Consolidato
	Esercizio 2012 Sanitario	Rettifiche Sanitario	Esercizio 2012 Sociale	Rettifiche Sociale	Esercizio 2012 Consolidato	
<b>ABA760</b>	<b>B.IV.1) Cassa</b>		<b>11.430</b>		<b>147.744</b>	
<b>ABA770</b>	<b>B.IV.2) Istituto Tesoriere</b>		<b>1.666.650</b>		<b>1.666.650</b>	
<b>ABA780</b>	<b>B.IV.3) Tesoreria Unica</b>				-	
<b>ABA790</b>	<b>B.IV.4) Conto corrente postale</b>	<b>83.801</b>			<b>83.801</b>	
<b>ACZ999</b>	<b>C) RATEI E RISCOINTI ATTIVI</b>	<b>1.671.539</b>	<b>7.523</b>	-	<b>1.679.062</b>	
<b>ACA000</b>	<b>C.I) RATEI ATTIVI</b>	-	-	-	-	
<b>ACA010</b>	<b>C.I.1) Ratei attivi</b>				-	
<b>ACA020</b>	<b>C.I.2) Ratei attivi v/Aziende sanitarie pubbliche della Regione</b>				-	
<b>ACA030</b>	<b>C.II) RISCOINTI ATTIVI</b>	<b>1.671.539</b>	<b>7.523</b>	-	<b>1.679.062</b>	
<b>ACA040</b>	<b>C.II.1) Risconti attivi</b>	<b>1.671.539</b>	<b>7.523</b>		<b>1.679.062</b>	
<b>ACA050</b>	<b>C.II.2) Risconti attivi v/Aziende sanitarie pubbliche della Regione</b>				-	
<b>TOTALE ATTIVO</b>		<b>252.827.002</b>	<b>8.189.305</b>	<b>-2.675.316</b>	<b>253.171.153</b>	
<b>ADZ999</b>	<b>D) CONTI D'ORDINE</b>					
<b>ADA000</b>	<b>D.I) CANONI DI LEASING ANCORA DA PAGARE</b>	<b>27.257.801</b>	<b>53.800</b>	-	<b>27.311.601</b>	
<b>ADA010</b>	<b>D.II) DEPOSITI CAUZIONALI</b>				-	
<b>ADA020</b>	<b>D.III) BENI IN COMODATO</b>	<b>13.975.831</b>	<b>53.800</b>		<b>14.029.631</b>	
<b>ADA030</b>	<b>D.IV) ALTRI CONTI D'ORDINE</b>	<b>13.281.969</b>			<b>13.281.969</b>	
<b>PASSIVO</b>						
<b>PAZ999</b>	<b>A) PATRIMONIO NETTO</b>	<b>23.726.211</b>	<b>38.709</b>	-	<b>23.764.920</b>	
<b>PAA000</b>	<b>A-I) FONDO DI DOTAZIONE</b>	<b>-4.482.831</b>			<b>-4.482.831</b>	

STATO PATRIMONIALE CONSOLIDATO (Decreto Ministero della Salute n. 144 del 15 giugno 2012)		Esercizio 2012 Sanitario	Rettifiche Sanitario	Esercizio 2012 Sociale	Rettifiche Sociale	Esercizio 2012 Consolidato
<b>PAA010</b>	<b>A.II) FINANZIAMENTI PER INVESTIMENTI</b>	<b>72.423.105</b>	-	<b>23.758</b>	-	<b>72.446.863</b>
<b>PAA020</b>	<b>A.II.1) Finanziamenti per beni di prima dotazione</b>	<b>34.879.641</b>				<b>34.879.641</b>
<b>PAA030</b>	<b>A.II.2) Finanziamenti da Stato per investimenti</b>	<b>29.920.189</b>	-	-	-	<b>29.920.189</b>
PAA040	A.II.2.a) Finanziamenti da Stato per investimenti - ex art. 20 legge 67/88	29.842.085				29.842.085
PAA050	A.II.2.b) Finanziamenti da Stato per investimenti - ricerca					-
PAA060	A.II.2.c) Finanziamenti da Stato per investimenti - altro	78.104				78.104
<b>PAA070</b>	<b>A.II.3) Finanziamenti da Regione per investimenti</b>	<b>4.523.496</b>				<b>4.523.496</b>
<b>PAA080</b>	<b>A.II.4) Finanziamenti da altri soggetti pubblici per investimenti</b>	<b>1.604.205</b>		<b>23.758</b>		<b>1.627.963</b>
<b>PAA090</b>	<b>A.II.5) Finanziamenti per investimenti da rettifica contributi in conto esercizio</b>	<b>1.495.573</b>				<b>1.495.573</b>
<b>PAA100</b>	<b>A.III) RISERVE DA DONAZIONI E LASCITI VINCOLATI AD INVESTIMENTI</b>	<b>3.834.970</b>				<b>3.834.970</b>
<b>PAA110</b>	<b>A.IV) ALTRE RISERVE</b>	<b>4.579.963</b>	-	-	-	<b>4.579.963</b>
<b>PAA120</b>	<b>A.IV.1) Riserve da rivalutazioni</b>					-
<b>PAA130</b>	<b>A.IV.2) Riserve da plusvalenze da reinvestire</b>					-
<b>PAA140</b>	<b>A.IV.3) Contributi da reinvestire</b>	4.579.963				4.579.963
<b>PAA150</b>	<b>A.IV.4) Riserve da utili di esercizio destinati ad investimenti</b>					-
<b>PAA160</b>	<b>A.IV.5) Riserve diverse</b>					-
<b>PAA170</b>	<b>A.V) CONTRIBUTI PER RIPIANO PERDITE</b>	-	-	-	-	-
<b>PAA180</b>	<b>A.V.1) Contributi per copertura debiti al 31/12/2005</b>					-
<b>PAA190</b>	<b>A.V.2) Contributi per ricostituzione risorse da investimenti esercizi precedenti</b>					-
<b>PAA200</b>	<b>A.V.3) Altro</b>					-
<b>PAA210</b>	<b>A.VI) UTILI (PERDITE) PORTATI A NUOVO</b>	<b>-52.638.985</b>		<b>1.375</b>		<b>-52.637.610</b>
<b>PAA220</b>	<b>A.VII) UTILE (PERDITA) D'ESERCIZIO</b>	<b>9.989</b>		<b>13.576</b>		<b>23.564</b>
<b>PBZ999</b>	<b>B) FONDI PER RISCHI E ONERI</b>	<b>26.120.420</b>	-	<b>896.689</b>		<b>27.017.109</b>
<b>PBA000</b>	<b>B.I) FONDI PER IMPOSTE, ANCHE DIFFERITE</b>					-

STATO PATRIMONIALE CONSOLIDATO (Decreto Ministero della Salute n. 144 del 15 giugno 2012)		Esercizio 2012 Sanitario	Rettifiche Sanitario	Esercizio 2012 Sociale	Rettifiche Sociale	Esercizio 2012 Consolidato
<b>PBA010</b>	<b>B.II) FONDI PER RISCHI</b>	<b>8.815.751</b>	-	<b>251.576</b>	-	<b>9.067.328</b>
<b>PBA020</b>	<i>B.II.1) Fondo rischi per cause civili ed oneri processuali</i>	<i>927.358</i>				<i>927.358</i>
<b>PBA030</b>	<i>B.II.2) Fondo rischi per contenzioso personale dipendente</i>	<i>5.686.817</i>				<i>5.686.817</i>
<b>PBA040</b>	<i>B.II.3) Fondo rischi connessi all'acquisto di prestazioni sanitarie da privato</i>					-
<b>PBA050</b>	<i>B.II.4) Fondo rischi per copertura diretta dei rischi (autoassicurazione)</i>					-
<b>PBA060</b>	<i>B.II.5) Altri fondi rischi</i>	<i>2.201.576</i>		<i>251.576</i>		<i>2.453.152</i>
<b>PBA070</b>	<b>B.III) FONDI DA DISTRIBUIRE</b>	-	-	-	-	-
<b>PBA080</b>	<i>B.III.1) FSR indistinto da distribuire</i>					-
<b>PBA090</b>	<i>B.III.2) FSR vincolato da distribuire</i>					-
<b>PBA100</b>	<i>B.III.3) Fondo per ripiano disavanzi pregressi</i>					-
<b>PBA110</b>	<i>B.III.4) Fondo finanziamento sanitario aggiuntivo corrente LEA</i>					-
<b>PBA120</b>	<i>B.III.5) Fondo finanziamento sanitario aggiuntivo corrente extra LEA</i>					-
<b>PBA130</b>	<i>B.III.6) Fondo finanziamento per ricerca</i>					-
<b>PBA140</b>	<i>B.III.7) Fondo finanziamento per investimenti</i>					-
<b>PBA150</b>	<b>B.IV) QUOTE INUTILIZZATE CONTRIBUTI</b>	<b>7.253.507</b>	-	<b>645.113</b>	-	<b>7.898.620</b>
<b>PBA160</b>	<i>B.IV.1) Quote inutilizzate contributi da Regione o Prov. Aut. per quota F.S. vincolato</i>	<i>578.413</i>		<i>524.211</i>		<i>1.102.624</i>
<b>PBA170</b>	<i>B.IV.2) Quote inutilizzate contributi vincolati da soggetti pubblici (extra fondo)</i>	<i>6.227.469</i>		<i>120.902</i>		<i>6.348.372</i>
<b>PBA180</b>	<i>B.IV.3) Quote inutilizzate contributi per ricerca privati</i>	<i>447.625</i>				<i>447.625</i>
<b>PBA190</b>	<i>B.IV.4) Quote inutilizzate contributi vincolati da privati</i>					-
<b>PBA200</b>	<b>B.V) ALTRI FONDI PER ONERI E SPESE</b>	<b>10.051.162</b>	-	-	-	<b>10.051.162</b>
<b>PBA210</b>	<i>B.V.1) Fondi integrativi pensione</i>					-
<b>PBA220</b>	<i>B.V.2) Fondi rinnovi contrattuali</i>	<i>3.687.921</i>	-	-	-	<i>3.687.921</i>
<b>PBA230</b>	<i>B.V.2.a) Fondo rinnovi contrattuali personale dipendente</i>	<i>1.990.139</i>				<i>1.990.139</i>

STATO PATRIMONIALE CONSOLIDATO (Decreto Ministero della Salute n. 144 del 15 giugno 2012)		Esercizio 2012 Sanitario	Rettifiche Sanitario	Esercizio 2012 Sociale	Rettifiche Sociale	Esercizio 2012 Consolidato
PBA240	B.V.2.b) Fondo rinnovi convenzioni MMG/PLS/MCA	1.113.848				1.113.848
PBA250	B.V.2.c) Fondo rinnovi convenzioni medici Sumai	583.934				583.934
PBA260	<b>B.V.3) Altri fondi per oneri e spese</b>	<b>6.363.241</b>				<b>6.363.241</b>
PCZ999	C) TRATTAMENTO FINE RAPPORTO	6.000.000	-	-	-	6.000.000
PCA000	C.I) FONDO PER PREMI OPEROSITA' MEDICI SUMAI	6.000.000				6.000.000
PCA010	C.II) FONDO PER TRATTAMENTO DI FINE RAPPORTO DIPENDENTI					-
PDZ999	D) DEBITI	196.440.451	-2.675.316	7.253.907	-5.169.837	195.849.205
PDA000	D.I) DEBITI PER MUTUI PASSIVI					-
PDA010	D.II) DEBITI V/STATO	466.310	-	-	-	466.310
PDA020	D.II.1) Debiti v/Stato per mobilità passiva extraregionale					-
PDA030	D.II.2) Debiti v/Stato per mobilità passiva internazionale	466.310				466.310
PDA040	D.II.3) Acconto quota FSR v/Stato					-
PDA050	D.II.4) Debiti v/Stato per restituzione finanziamenti - per ricerca					-
PDA060	D.II.5) Altri debiti v/Stato					-
PDA070	D.III) DEBITI V/REGIONE O PROVINCIA AUTONOMA	5.359.294	-	-	-	5.359.294
PDA080	D.III.1) Debiti v/Regione o Provincia Autonoma per finanziamenti					-
PDA090	D.III.2) Debiti v/Regione o Provincia Autonoma per mobilità passiva intraregionale					-
PDA100	D.III.3) Debiti v/Regione o Provincia Autonoma per mobilità passiva extraregionale	2.565.355				2.565.355
PDA110	D.III.4) Acconto quota FSR da Regione o Provincia Autonoma					-
PDA120	D.III.5) Altri debiti v/Regione o Provincia Autonoma	2.793.939				2.793.939
PDA130	D.IV) DEBITI V/COMUNI	8.096.127		440.149		8.536.276
PDA140	D.V) DEBITI V/AZIENDE SANITARIE PUBBLICHE	20.086.263	-	-	-	20.086.263



STATO PATRIMONIALE CONSOLIDATO (Decreto Ministero della Salute n. 144 del 15 giugno 2012)		Esercizio 2012 Sanitario	Rettifiche Sanitario	Esercizio 2012 Sociale	Rettifiche Sociale	Esercizio 2012 Consolidato
<b>PDA150</b>	<b>D.V.1) Debiti v/Aziende sanitarie pubbliche della Regione</b>	20.046.294	-	-	-	20.046.294
PDA160	D.V.1.a) Debiti v/Aziende sanitarie pubbliche della Regione - per quota FSR					-
PDA170	D.V.1.b) Debiti v/Aziende sanitarie pubbliche della Regione - per finanziamento sanitario aggiuntivo corrente LEA					-
PDA180	D.V.1.c) Debiti v/Aziende sanitarie pubbliche della Regione - per finanziamento sanitario aggiuntivo corrente extra LEA					-
PDA190	D.V.1.d) Debiti v/Aziende sanitarie pubbliche della Regione - per mobilità in compensazione	443.242				443.242
PDA200	D.V.1.e) Debiti v/Aziende sanitarie pubbliche della Regione - per mobilità non in compensazione					-
PDA210	D.V.1.f) Debiti v/Aziende sanitarie pubbliche della Regione - per altre prestazioni	19.603.052				19.603.052
<b>PDA220</b>	<b>D.V.2) Debiti v/Aziende sanitarie pubbliche Extraregione</b>	<b>39.970</b>				<b>39.970</b>
<b>PDA230</b>	<b>D.V.3) Debiti v/Aziende sanitarie pubbliche della Regione per versamenti c/patrimonio netto</b>					-
PDA240	D.VI) DEBITI V/ SOCIETA' PARTECIPATE E/O ENTI DIPENDENTI DELLA REGIONE	52.145	-	-	-	52.145
PDA250	D.VI.1) Debiti v/enti regionali	52.145				52.145
PDA260	D.VI.2) Debiti v/sperimentazioni gestionali					-
PDA270	D.VI.3) Debiti v/altre partecipate					-
PDA280	D.VII) DEBITI V/FORNITORI	121.566.160	-2.675.316	6.717.816	-5.169.837	120.438.823
PDA290	D.VII.1) Debiti verso erogatori (privati accreditati e convenzionati) di prestazioni sanitarie	53.714.890				53.714.890
PDA300	D.VII.2) Debiti verso altri fornitori	67.851.270	-2.675.316	6.717.816	-5.169.837	66.723.932
PDA310	D.VIII) DEBITI V/ISTITUTO TESORIERE	16.282.912				16.282.912
PDA320	D.IX) DEBITI TRIBUTARI	5.600.715		13.905		5.614.619
PDA330	D.X) DEBITI V/ISTITUTI PREVIDENZIALI, ASSISTENZIALI E SICUREZZA SOCIALE	3.657.271		543		3.657.814
PDA340	D.XI) DEBITI V/ALTRI	15.273.253	-	81.495	-	15.354.748

STATO PATRIMONIALE CONSOLIDATO (Decreto Ministero della Salute n. 144 del 15 giugno 2012)		Esercizio 2012 Sanitario	Rettifiche Sanitario	Esercizio 2012 Sociale	Rettifiche Sociale	Esercizio 2012 Consolidato
--	--	-----------------------------	-------------------------	---------------------------	-----------------------	-------------------------------

<b>PDA350</b>	<b>D.XI.1) Debiti v/ altri finanziatori</b>					-
<b>PDA360</b>	<b>D.XI.2) Debiti v/ dipendenti</b>	2.811.727				2.811.727
<b>PDA370</b>	<b>D.XI.3) Debiti v/ gestioni liquidatorie</b>					-
<b>PDA380</b>	<b>D.XI.4) Altri debiti diversi</b>	12.461.526		81.495		12.543.021
<b>PEZ999</b>	<b>E) RATEI E RISCONTI PASSIVI</b>	<b>539.919</b>	-	-	-	<b>539.919</b>
<b>PEA000</b>	<b>E.I) RATEI PASSIVI</b>	<b>3.039</b>	-	-	-	<b>3.039</b>
<b>PEA010</b>	<b>E.I.1) Ratei passivi</b>	<b>3.039</b>				<b>3.039</b>
<b>PEA020</b>	<b>E.I.2) Ratei passivi v/ Aziende sanitarie pubbliche della Regione</b>					-
<b>PEA030</b>	<b>E.II) RISCONTI PASSIVI</b>	<b>536.881</b>	-	-	-	<b>536.881</b>
<b>PEA040</b>	<b>E.II.1) Risconti passivi</b>	<b>536.881</b>				<b>536.881</b>
<b>PEA050</b>	<b>E.II.2) Risconti passivi v/ Aziende sanitarie pubbliche della Regione</b>					-

<b>TOTALE PASSIVO</b>		<b>252.827.002</b>	<b>-2.675.316</b>	<b>8.189.305</b>	<b>-5.169.837</b>	<b>253.171.153</b>
-----------------------	--	--------------------	-------------------	------------------	-------------------	--------------------

<b>PFZ999</b>	<b>F) CONTI D'ORDINE</b>	<b>27.257.801</b>	-	<b>53.800</b>	-	<b>27.311.601</b>
<b>PFA000</b>	<b>F.I) CANONI DI LEASING ANCORA DA PAGARE</b>					
<b>PFA010</b>	<b>F.II) DEPOSITI CAUZIONALI</b>					
<b>PFA020</b>	<b>F.III) BENI IN COMODATO</b>	<b>13.975.831</b>		<b>53.800</b>		<b>14.029.631</b>
<b>PFA030</b>	<b>F.IV) ALTRI CONTI D'ORDINE</b>	<b>13.281.969</b>				<b>13.281.969</b>

<b>Conto Economico Gestione consolidata (Decreto Interministeriale 20 marzo 2013)</b>	<b>CE sanitario 2012</b>	<b>CE sociale 2012</b>	<b>CE consolidato 2012</b>
<b>A.1) Contributi in c/esercizio</b>	<b>748.022.886</b>	<b>4.073.178</b>	<b>752.096.064</b>
A.1.a) Contributi in c/esercizio - da Regione o Provincia Autonoma per quota F.S. regionale	734.033.192	3.914.659	737.947.852
A.1.b) Contributi in c/esercizio - extra fondo	13.505.146	158.519	13.663.664
<i>A.1.b.1) Contributi da Regione o Prov. Aut. (extra fondo) - vincolati</i>	8.585.416	-	8.585.416
<i>A.1.b.2) Contributi da Regione o Prov. Aut. (extra fondo) - Risorse aggiuntive da bilancio a titolo di copertura LEA</i>	-	-	-
<i>A.1.b.3) Contributi da Regione o Prov. Aut. (extra fondo) - Risorse aggiuntive da bilancio a titolo di copertura extra LEA</i>	2.598	-	2.598
<i>A.1.b.4) Contributi da Regione o Prov. Aut. (extra fondo) - altro</i>	-	-	-
<i>A.1.b.5) Contributi da aziende sanitarie pubbliche (extra fondo)</i>	15.940	-	15.940
<i>A.1.b.6) Contributi da altri soggetti pubblici</i>	4.901.192	158.519	5.059.710
A.1.c) Contributi in c/esercizio - per ricerca	460.000	-	460.000
<i>A.1.c.1) da Ministero della Salute per ricerca corrente</i>	-	-	-
<i>A.1.c.2) da Ministero della Salute per ricerca finalizzata</i>	-	-	-
<i>A.1.c.3) da Regione e altri soggetti pubblici</i>	460.000	-	460.000
<i>A.1.c.4) da privati</i>	-	-	-
A.1.d) Contributi in c/esercizio - da privati	24.548	-	24.548
<b>A.2) Rettifica contributi c/esercizio per destinazione ad investimenti</b>	<b>-2.227.612</b>	<b>-</b>	<b>-2.227.612</b>
<b>A.3) Utilizzo fondi per quote inutilizzate contributi vincolati di esercizi precedenti</b>	<b>6.264.273</b>	<b>722.810</b>	<b>6.987.084</b>
<b>A.4) Ricavi per prestazioni sanitarie e sociosanitarie a rilevanza sanitaria</b>	<b>44.488.118</b>	<b>24.126</b>	<b>44.512.245</b>
A.4.a) Ricavi per prestazioni sanitarie e sociosanitarie - ad aziende sanitarie pubbliche	37.103.065	-	37.103.065
A.4.b) Ricavi per prestazioni sanitarie e sociosanitarie - intramoenia	2.429.123	-	2.429.123
A.4.c) Ricavi per prestazioni sanitarie e sociosanitarie - altro	4.955.930	24.126	4.980.056
<b>A.5) Concorsi, recuperi e rimborsi</b>	<b>6.562.005</b>	<b>199.328</b>	<b>6.761.333</b>
<b>A.6) Compartecipazione alla spesa per prestazioni sanitarie (Ticket)</b>	<b>9.176.473</b>	<b>-</b>	<b>9.176.473</b>
<b>A.7) Quota contributi in c/capitale imputata nell'esercizio</b>	<b>6.305.546</b>	<b>2.952</b>	<b>6.308.498</b>
<b>A.8) Incrementi delle immobilizzazioni per lavori interni</b>	<b>-</b>	<b>-</b>	<b>-</b>
<b>A.9) Altri ricavi e proventi</b>	<b>307.098</b>	<b>-</b>	<b>307.098</b>
<b>Totale A)</b>	<b>818.898.787</b>	<b>5.022.395</b>	<b>823.921.182</b>

<b>Conto Economico Gestione consolidata (Decreto Interministeriale 20 marzo 2013)</b>	<b>CE sanitario 2012</b>	<b>CE sociale 2012</b>	<b>CE consolidato 2012</b>
<b>B) COSTI DELLA PRODUZIONE</b>			
<b>B.1) Acquisti di beni</b>	<b>40.065.822</b>	<b>39.843</b>	<b>40.105.665</b>
B.1.a) Acquisti di beni sanitari	38.261.255	20	38.261.274
B.1.b) Acquisti di beni non sanitari	1.804.567	39.824	1.844.391
<b>B.2) Acquisti di servizi sanitari</b>	<b>581.107.112</b>	<b>3.309.607</b>	<b>584.416.719</b>
B.2.a) Acquisti di servizi sanitari - Medicina di base	54.794.002	-	54.794.002
B.2.b) Acquisti di servizi sanitari - Farmaceutica	56.526.292	-	56.526.292
B.2.c) Acquisti di servizi sanitari per assistenza specialistica ambulatoriale	62.206.752	-	62.206.752
B.2.d) Acquisti di servizi sanitari per assistenza riabilitativa	5.254.523	-	5.254.523
B.2.e) Acquisti di servizi sanitari per assistenza integrativa	2.111.768	-	2.111.768
B.2.f) Acquisti di servizi sanitari per assistenza protesica	10.681.449	-	10.681.449
B.2.g) Acquisti di servizi sanitari per assistenza ospedaliera	263.848.960	-	263.848.960
B.2.h) Acquisti prestazioni di psichiatria residenziale e semiresidenziale	5.686.275	-	5.686.275
B.2.i) Acquisti prestazioni di distribuzione farmaci File F	19.954.758	-	19.954.758
B.2.j) Acquisti prestazioni termali in convenzione	6.364.385	-	6.364.385
B.2.k) Acquisti prestazioni di trasporto sanitario	7.409.269	-	7.409.269
B.2.l) Acquisti prestazioni socio-sanitarie a rilevanza sanitaria	62.460.997	2.280.659	64.741.657
B.2.m) Compartecipazione al personale per att. Libero-prof. (intramoenia)	1.832.221	-	1.832.221
B.2.n) Rimborsi Assegni e contributi sanitari	10.120.180	971.596	11.091.776
B.2.o) Consulenze, collaborazioni, interinale, altre prestazioni di lavoro sanitarie e sociosanitarie	5.443.591	57.352	5.500.943
B.2.p) Altri servizi sanitari e sociosanitari a rilevanza sanitaria	6.411.690	-	6.411.690
B.2.q) Costi per differenziale Tariffe TUC	-	-	-
<b>B.3) Acquisti di servizi non sanitari</b>	<b>29.417.340</b>	<b>188.094</b>	<b>29.605.433</b>
B.3.a) Servizi non sanitari	28.477.231	95.132	28.572.362
B.3.b) Consulenze, collaborazioni, interinale, altre prestazioni di lavoro non sanitarie	609.203	76.627	685.830
B.3.c) Formazione	330.906	16.335	347.241
<b>B.4) Manutenzione e riparazione</b>	<b>5.304.027</b>	<b>23.263</b>	<b>5.327.290</b>



<b>Conto Economico Gestione consolidata (Decreto Interministeriale 20 marzo 2013)</b>	<b>CE sanitario 2012</b>	<b>CE sociale 2012</b>	<b>CE consolidato 2012</b>
<b>B.5) Godimento di beni di terzi</b>	2.271.586	-	2.271.586
<b>B.6) Costi del personale</b>	126.821.943	738.349	127.560.292
B.6.a) Personale dirigente medico	44.715.256	-	44.715.256
B.6.b) Personale dirigente ruolo sanitario non medico	5.022.309	71.383	5.093.692
B.6.c) Personale comparto ruolo sanitario	49.890.826	80.592	49.971.418
B.6.d) Personale dirigente altri ruoli	2.842.963	17.579	2.860.542
B.6.e) Personale comparto altri ruoli	24.350.589	568.795	24.919.385
<b>B.7) Oneri diversi di gestione</b>	1.266.033	16.614	1.282.647
<b>B.8) Ammortamenti</b>	11.317.919	15.202	11.333.122
B.8.a) Ammortamenti immobilizzazioni immateriali	1.640.532	-	1.640.532
B.8.b) Ammortamenti dei Fabbricati	5.463.092	-	5.463.092
B.8.c) Ammortamenti delle altre immobilizzazioni materiali	4.214.296	15.202	4.229.498
<b>B.9) Svalutazione delle immobilizzazioni e dei crediti</b>	2.958.526	-	2.958.526
<b>B.10) Variazione delle rimanenze</b>	-143.936	-	-143.936
B.10.a) Variazione delle rimanenze sanitarie	-299.466	-	-299.466
B.10.b) Variazione delle rimanenze non sanitarie	155.530	-	155.530
<b>B.11) Accantonamenti</b>	10.591.699	616.388	11.208.088
B.11.a) Accantonamenti per rischi	3.084.280	-	3.084.280
B.11.b) Accantonamenti per premio operosità	759.549	-	759.549
B.11.c) Accantonamenti per quote inutilizzate di contributi vincolati	3.641.210	616.388	4.257.598
B.11.d) Altri accantonamenti	3.106.661	-	3.106.661
<b>Totale B)</b>	<b>810.978.071</b>	<b>4.947.360</b>	<b>815.925.431</b>
<b>DIFF. TRA VALORE E COSTI DELLA PRODUZIONE (A-B)</b>	<b>7.920.716</b>	<b>75.035</b>	<b>7.995.751</b>
<b>C) PROVENTI E ONERI FINANZIARI</b>			
C.1) Interessi attivi ed altri proventi finanziari	3.669	4.774	8.443
C.2) Interessi passivi ed altri oneri finanziari	395.393	-	395.393
<b>Totale C)</b>	<b>-391.724</b>	<b>4.774</b>	<b>-386.950</b>

Conto Economico Gestione consolidata (Decreto Interministeriale 20 marzo 2013)	CE sanitario 2012	CE sociale 2012	CE consolidato 2012
<b>D) RETTIFICHE DI VALORE DI ATTIVITA' FINANZIARIE</b>			
D.1) Rivalutazioni	660	-	660
D.2) Svalutazioni	-	-	-
Totale D)	660	-	660
<b>E) PROVENTI E ONERI STRAORDINARI</b>			
E.1) Proventi straordinari	5.360.801	9.731	5.370.532
E.1.a) Plusvalenze	10	-	10
E.1.b) Altri proventi straordinari	5.360.791	9.731	5.370.522
E.2) Oneri straordinari	3.450.907	25.593	3.476.500
E.2.a) Minusvalenze	29.520	-	29.520
E.2.b) Altri oneri straordinari	3.421.387	25.593	3.446.980
Totale E)	1.909.894	-15.862	1.894.031
<b>RISULTATO PRIMA DELLE IMPOSTE (A-B+C+D+E)</b>	<b>9.439.546</b>	<b>63.947</b>	<b>9.503.493</b>
<b>Y) IMPOSTE SUL REDDITO DELL'ESERCIZIO</b>			
Y.1) IRAP	9.234.024	50.371	9.284.395
Y.1.a) IRAP relativa a personale dipendente	8.552.913	46.569	8.599.481
Y.1.b) IRAP relativa a collaboratori e personale assimilato a lavoro dipendente	538.435	3.803	542.238
Y.1.c) IRAP relativa ad attività di libera professione (intramoenia)	142.676	-	142.676
Y.1.d) IRAP relativa ad attività commerciali	-	-	-
Y.2) IRES	195.533	-	195.533
Y.3) Accantonamento a fondo imposte (accertamenti, condoni, ecc.)	-	-	-
Totale Y)	9.429.557	50.371	9.479.928
<b>UTILE (PERDITA) DELL'ESERCIZIO</b>	<b>9.989</b>	<b>13.576</b>	<b>23.564</b>

CONTO ECONOMICO CONSOLIDATO (Decreto Ministero della Salute n. 144 del 15 giugno 2012)	CE 2012 sanitario	CE 2012 sociale	CE consolidato 2012
<b>A) Valore della produzione</b>			
<b>A.1) Contributi in c/esercizio</b>	748.022.886	4.073.178	752.096.064
<b>A.1.A) Contributi da Regione o Prov. Aut. per quota F.S. regionale</b>	734.033.192	3.914.659	737.947.852
A.1.A.1) da Regione o Prov. Aut. per quota F.S. regionale indistinto	728.601.073	3.417.229	732.018.303
A.1.A.2) da Regione o Prov. Aut. per quota F.S. regionale vincolato	5.432.119	497.430	5.929.549
<b>A.1.B) Contributi c/esercizio (extra fondo)</b>	13.505.146	158.519	13.663.664
<b>A.1.B.1) da Regione o Prov. Aut. (extra fondo)</b>	8.588.014	0	8.588.014
A.1.B.1.1) Contributi da Regione o Prov. Aut. (extra fondo) vincolati	8.585.416		8.585.416
A.1.B.1.2) Contributi da Regione o Prov. Aut. (extra fondo) - Risorse aggiuntive da bilancio regionale a titolo di copertura LEA			0
A.1.B.1.3) Contributi da Regione o Prov. Aut. (extra fondo) - Risorse aggiuntive da bilancio regionale a titolo di copertura extra LEA	2.598		2.598
A.1.B.1.4) Contributi da Regione o Prov. Aut. (extra fondo) - Altro			0
<b>A.1.B.2) Contributi da Aziende sanitarie pubbliche della Regione o Prov. Aut. (extra fondo)</b>	15.940	0	15.940
A.1.B.2.1) Contributi da Aziende sanitarie pubbliche della Regione o Prov. Aut. (extra fondo) vincolati	15.940		15.940
A.1.B.2.2) Contributi da Aziende sanitarie pubbliche della Regione o Prov. Aut. (extra fondo) altro			0
<b>A.1.B.3) Contributi da altri soggetti pubblici (extra fondo)</b>	4.901.192	158.519	5.059.710
A.1.B.3.1) Contributi da altri soggetti pubblici (extra fondo) vincolati	366.650	158.519	525.169
A.1.B.3.2) Contributi da altri soggetti pubblici (extra fondo) L. 210/92	3.979.825		3.979.825
A.1.B.3.3) Contributi da altri soggetti pubblici (extra fondo) altro	554.717		554.717
<b>A.1.C) Contributi c/esercizio per ricerca</b>	460.000	0	460.000
A.1.C.1) Contributi da Ministero della Salute per ricerca corrente			0
A.1.C.2) Contributi da Ministero della Salute per ricerca finalizzata			0
A.1.C.3) Contributi da Regione ed altri soggetti pubblici per ricerca	460.000		460.000
A.1.C.4) Contributi da privati per ricerca			0
<b>A.1.D) Contributi c/esercizio da privati</b>	24.548		24.548
<b>A.2) Rettifica contributi c/esercizio per destinazione ad investimenti</b>	-2.227.612	0	-2.227.612
<b>A.2.A) Rettifica contributi in c/esercizio per destinazione ad investimenti - da Regione o Prov. Aut. per quota F.S. regionale</b>	-2.227.225		-2.227.225
<b>A.2.B) Rettifica contributi in c/esercizio per destinazione ad investimenti - altri contributi</b>	-387		-387
<b>A.3) Utilizzo fondi per quote inutilizzate contributi vincolati di esercizi precedenti</b>	6.264.273	722.810	6.987.084
<b>A.3.A) Utilizzo fondi per quote inutilizzate contributi di esercizi precedenti da Regione o Prov. Aut. per quota F.S. regionale vincolato</b>	1.622.025	722.810	2.344.835
<b>A.3.B) Utilizzo fondi per quote inutilizzate contributi di esercizi precedenti da soggetti pubblici (extra fondo) vincolati</b>	4.300.570		4.300.570
<b>A.3.C) Utilizzo fondi per quote inutilizzate contributi di esercizi precedenti per ricerca</b>	8.704		8.704
<b>A.3.D) Utilizzo fondi per quote inutilizzate contributi vincolati di esercizi precedenti da privati</b>	332.974		332.974
<b>A.4) Ricavi per prestazioni sanitarie e sociosanitarie a rilevanza sanitaria</b>	44.488.118	24.126	44.512.245
<b>A.4.A) Ricavi per prestazioni sanitarie e sociosanitarie a rilevanza sanitaria erogate a soggetti pubblici</b>	11.406.463	0	11.406.463
A.4.A.1) Ricavi per prestaz. sanitarie e sociosanitarie a rilevanza sanitaria erogate ad Aziende sanitarie pubbliche della Regione	5.011.813	0	5.011.813
A.4.A.1.1) Prestazioni di ricovero	2.870.671		2.870.671
A.4.A.1.2) Prestazioni di specialistica ambulatoriale	892.567		892.567
A.4.A.1.3) Prestazioni di psichiatria residenziale e semiresidenziale			0
A.4.A.1.4) Prestazioni di File F	346.084		346.084
A.4.A.1.5) Prestazioni servizi MMG, PLS, Contin. assistenziale	106.659		106.659
A.4.A.1.6) Prestazioni servizi farmaceutica convenzionata	380.870		380.870
A.4.A.1.7) Prestazioni termali			0
A.4.A.1.8) Prestazioni trasporto ambulanze ed elisoccorso			0
A.4.A.1.9) Altre prestazioni sanitarie e socio-sanitarie a rilevanza sanitaria	414.962		414.962
A.4.A.2) Ricavi per prestaz. sanitarie e sociosanitarie a rilevanza sanitaria erogate ad altri soggetti pubblici	434.486		434.486
A.4.A.3) Ricavi per prestaz. sanitarie e sociosanitarie a rilevanza sanitaria erogate a soggetti pubblici Extraregione	5.960.164	0	5.960.164
A.4.A.3.1) Prestazioni di ricovero	2.527.000		2.527.000
A.4.A.3.2) Prestazioni ambulatoriali	751.991		751.991
A.4.A.3.3) Prestazioni di psichiatria non soggetta a compensazione (resid. e semiresid.)			0
A.4.A.3.4) Prestazioni di File F	439.000		439.000
A.4.A.3.5) Prestazioni servizi MMG, PLS, Contin. assistenziale Extraregione	412.894		412.894
A.4.A.3.6) Prestazioni servizi farmaceutica convenzionata Extraregione	888.000		888.000
A.4.A.3.7) Prestazioni termali Extraregione			0
A.4.A.3.8) Prestazioni trasporto ambulanze ed elisoccorso Extraregione	198.000		198.000
A.4.A.3.9) Altre prestazioni sanitarie e sociosanitarie a rilevanza sanitaria Extraregione			0
A.4.A.3.10) Ricavi per cessione di emocomponenti e cellule staminali Extraregione			0
A.4.A.3.11) Ricavi per differenziale tariffe TUC			0
A.4.A.3.12) Altre prestazioni sanitarie e sociosanitarie a rilevanza sanitaria non soggette a compensazione Extraregione	5.846	0	5.846
A.4.A.3.12.A) Prestazioni di assistenza riabilitativa non soggette a compensazione Extraregione			0
A.4.A.3.12.B) Altre prestazioni sanitarie e socio-sanitarie a rilevanza sanitaria non soggette a compensazione Extraregione	5.846		5.846
A.4.A.3.13) Altre prestazioni sanitarie a rilevanza sanitaria - Mobilità attiva Internazionale	737.433		737.433
<b>A.4.B) Ricavi per prestazioni sanitarie e sociosanitarie a rilevanza sanitaria erogate da privati v/residenti Extraregione in compensazione (mobilità attiva)</b>	26.131.088	0	26.131.088
A.4.B.1) Prestazioni di ricovero da priv. Extraregione in compensazione (mobilità attiva)	21.780.907		21.780.907
A.4.B.2) Prestazioni ambulatoriali da priv. Extraregione in compensazione (mobilità attiva)	391.214		391.214
A.4.B.3) Prestazioni di File F da priv. Extraregione in compensazione (mobilità attiva)			0
A.4.B.4) Altre prestazioni sanitarie e sociosanitarie a rilevanza sanitaria erogate da privati v/residenti Extraregione in compensazione (mobilità attiva)	3.958.968		3.958.968
<b>A.4.C) Ricavi per prestazioni sanitarie e sociosanitarie a rilevanza sanitaria erogate a privati</b>	4.521.444	24.126	4.545.570

CONTO ECONOMICO CONSOLIDATO (Decreto Ministero della Salute n. 144 del 15 giugno 2012)	CE 2012 sanitario	CE 2012 sociale	CE consolidato 2012
<b>A.4.D) Ricavi per prestazioni sanitarie erogate in regime di intramoenia</b>	<b>2.429.123</b>	<b>0</b>	<b>2.429.123</b>
A.4.D.1) Ricavi per prestazioni sanitarie intramoenia - Area ospedaliera	258.191		258.191
A.4.D.2) Ricavi per prestazioni sanitarie intramoenia - Area specialistica	2.137.074		2.137.074
A.4.D.3) Ricavi per prestazioni sanitarie intramoenia - Area sanità pubblica	33.858		33.858
A.4.D.4) Ricavi per prestazioni sanitarie intramoenia - Consulenze (ex art. 55 c.1 lett. c), d) ed ex art. 57-58)			0
A.4.D.5) Ricavi per prestazioni sanitarie intramoenia - Consulenze (ex art. 55 c.1 lett. c), d) ed ex art. 57-58) (Aziende sanitarie pubbliche della Regione)			0
A.4.D.6) Ricavi per prestazioni sanitarie intramoenia - Altro			0
A.4.D.7) Ricavi per prestazioni sanitarie intramoenia - Altro (Aziende sanitarie pubbliche della Regione)			0
<b>A.5) Concorsi, recuperi e rimborsi</b>	<b>6.562.005</b>	<b>199.328</b>	<b>6.761.333</b>
<b>A.5.A) Rimborsi assicurativi</b>	<b>11.456</b>		<b>11.456</b>
<b>A.5.B) Concorsi, recuperi e rimborsi da Regione</b>	<b>0</b>	<b>0</b>	<b>0</b>
A.5.B.1) Rimborsio degli oneri stipendiali del personale dell'azienda in posizione di comando presso la Regione			0
A.5.B.2) Altri concorsi, recuperi e rimborsi da parte della Regione			0
<b>A.5.C) Concorsi, recuperi e rimborsi da Aziende sanitarie pubbliche della Regione</b>	<b>3.640.635</b>	<b>0</b>	<b>3.640.635</b>
A.5.C.1) Rimborsio degli oneri stipendiali del personale dipendente dell'azienda in posizione di comando presso Aziende sanitarie pubbliche della Regione	446.365		446.365
A.5.C.2) Rimborsi per acquisto beni da parte di Aziende sanitarie pubbliche della Regione	326		326
A.5.C.3) Altri concorsi, recuperi e rimborsi da parte di Aziende sanitarie pubbliche della Regione	3.193.944		3.193.944
<b>A.5.D) Concorsi, recuperi e rimborsi da altri soggetti pubblici</b>	<b>1.769.730</b>	<b>100</b>	<b>1.769.829</b>
A.5.D.1) Rimborsio degli oneri stipendiali del personale dipendente dell'azienda in posizione di comando presso altri soggetti pubblici	319.699		319.699
A.5.D.2) Rimborsi per acquisto beni da parte di altri soggetti pubblici	67.479		67.479
A.5.D.3) Altri concorsi, recuperi e rimborsi da parte di altri soggetti pubblici	1.382.551	100	1.382.651
<b>A.5.E) Concorsi, recuperi e rimborsi da privati</b>	<b>1.140.184</b>	<b>199.228</b>	<b>1.339.413</b>
A.5.E.1) Rimborsio da aziende farmaceutiche per Pay back	0	0	0
A.5.E.1.1) Pay-back per il superamento del tetto della spesa farmaceutica territoriale			0
A.5.E.1.2) Pay-back per superamento del tetto della spesa farmaceutica ospedaliera			0
A.5.E.1.3) Ulteriore Pay-back			0
A.5.E.2) Altri concorsi, recuperi e rimborsi da privati	1.140.184	199.228	1.339.413
<b>A.6) Compartecipazione alla spesa per prestazioni sanitarie (Ticket)</b>	<b>9.176.473</b>	<b>0</b>	<b>9.176.473</b>
<b>A.6.A) Compartecipazione alla spesa per prestazioni sanitarie - Ticket sulle prestazioni di specialistica ambulatoriale</b>	<b>9.105.019</b>		<b>9.105.019</b>
<b>A.6.B) Compartecipazione alla spesa per prestazioni sanitarie - Ticket sul pronto soccorso</b>	<b>71.453</b>		<b>71.453</b>
<b>A.6.C) Compartecipazione alla spesa per prestazioni sanitarie (Ticket) - Altro</b>			<b>0</b>
<b>A.7) Quota contributi c/capitale imputata all'esercizio</b>	<b>6.305.546</b>	<b>2.952</b>	<b>6.308.498</b>
<b>A.7.A) Quota imputata all'esercizio dei finanziamenti per investimenti dallo Stato</b>	<b>1.830.137</b>		<b>1.830.137</b>
<b>A.7.B) Quota imputata all'esercizio dei finanziamenti per investimenti da Regione</b>	<b>204.098</b>		<b>204.098</b>
<b>A.7.C) Quota imputata all'esercizio dei finanziamenti per beni di prima dotazione</b>	<b>1.915.825</b>		<b>1.915.825</b>
<b>A.7.D) Quota imputata all'esercizio dei contributi in c/ esercizio FSR destinati ad investimenti</b>	<b>754.669</b>		<b>754.669</b>
<b>A.7.E) Quota imputata all'esercizio degli altri contributi in c/ esercizio destinati ad investimenti</b>	<b>683.570</b>		<b>683.570</b>
<b>A.7.F) Quota imputata all'esercizio di altre poste del patrimonio netto</b>	<b>917.246</b>	<b>2.952</b>	<b>920.198</b>
<b>A.8) Incrementi delle immobilizzazioni per lavori interni</b>			<b>0</b>
<b>A.9) Altri ricavi e proventi</b>	<b>307.098</b>	<b>0</b>	<b>307.098</b>
<b>A.9.A) Ricavi per prestazioni non sanitarie</b>	<b>38.850</b>		<b>38.850</b>
<b>A.9.B) Fitti attivi ed altri proventi da attività immobiliari</b>	<b>245.189</b>		<b>245.189</b>
<b>A.9.C) Altri proventi diversi</b>	<b>23.059</b>		<b>23.059</b>
<b>Totale valore della produzione (A)</b>	<b>818.898.787</b>	<b>5.022.395</b>	<b>823.921.182</b>
<b>B) Costi della produzione</b>			
<b>B.1) Acquisti di beni</b>	<b>-40.065.822</b>	<b>-39.843</b>	<b>-40.105.665</b>
<b>B.1.A) Acquisti di beni sanitari</b>	<b>-38.261.255</b>	<b>-20</b>	<b>-38.261.274</b>
B.1.A.1) Prodotti farmaceutici ed emoderivati	-25.332.068	0	-25.332.068
B.1.A.1.1) Medicinali con AIC, ad eccezione di vaccini ed emoderivati di produzione regionale	-25.277.249		-25.277.249
B.1.A.1.2) Medicinali senza AIC	-54.819		-54.819
B.1.A.1.3) Emoderivati di produzione regionale			0
B.1.A.2) Sangue ed emocomponenti	-942.445	0	-942.445
B.1.A.2.1) da pubblico (Aziende sanitarie pubbliche della Regione) - Mobilità intraregionale	-942.445		-942.445
B.1.A.2.2) da pubblico (Aziende sanitarie pubbliche extra Regione) - Mobilità extraregionale			0
B.1.A.2.3) da altri soggetti			0
B.1.A.3) Dispositivi medici	-8.756.856	-20	-8.756.876
B.1.A.3.1) Dispositivi medici	-7.957.605	-20	-7.957.625
B.1.A.3.2) Dispositivi medici impiantabili attivi	-508.976		-508.976
B.1.A.3.3) Dispositivi medico diagnostici in vitro (IVD)	-290.275		-290.275
B.1.A.4) Prodotti dietetici	-188.653		-188.653
B.1.A.5) Materiali per la profilassi (vaccini)	-2.180.323		-2.180.323
B.1.A.6) Prodotti chimici	-4.693		-4.693
B.1.A.7) Materiali e prodotti per uso veterinario	-30.034		-30.034
B.1.A.8) Altri beni e prodotti sanitari	-221.548		-221.548
B.1.A.9) Beni e prodotti sanitari da Aziende sanitarie pubbliche della Regione	-604.634		-604.634
<b>B.1.B) Acquisti di beni non sanitari</b>	<b>-1.804.567</b>	<b>-39.824</b>	<b>-1.844.391</b>
B.1.B.1) Prodotti alimentari	-6.664	-368	-7.032
B.1.B.2) Materiali di guardaroba, di pulizia e di convivenza in genere	-335.374	-889	-336.263
B.1.B.3) Combustibili, carburanti e lubrificanti	-345.365	-25.437	-370.801
B.1.B.4) Supporti informatici e cancelleria	-732.436	-10.576	-743.012
B.1.B.5) Materiale per la manutenzione	-47.470	-115	-47.584
B.1.B.6) Altri beni e prodotti non sanitari	-337.258	-2.440	-339.699
B.1.B.7) Beni e prodotti non sanitari da Aziende sanitarie pubbliche della Regione			
<b>B.2) Acquisti di servizi</b>	<b>-610.524.452</b>	<b>-3.497.700</b>	<b>-614.022.152</b>



CONTO ECONOMICO CONSOLIDATO (Decreto Ministero della Salute n. 144 del 15 giugno 2012)	CE 2012 sanitario	CE 2012 sociale	CE consolidato 2012
<b>B.2.A) Acquisti servizi sanitari</b>	<b>-581.107.112</b>	<b>-3.309.607</b>	<b>-584.416.719</b>
<b>B.2.A.1) Acquisti servizi sanitari per medicina di base</b>	<b>-54.794.002</b>	<b>0</b>	<b>-54.794.002</b>
B.2.A.1.1) - da convenzione	-54.603.759	0	-54.603.759
B.2.A.1.1.A) Costi per assistenza MMG	-41.099.807		-41.099.807
B.2.A.1.1.B) Costi per assistenza PLS	-8.532.390		-8.532.390
B.2.A.1.1.C) Costi per assistenza Continuità assistenziale	-3.203.414		-3.203.414
B.2.A.1.1.D) Altro (medicina dei servizi, psicologi, medici 118, ecc)	-1.768.149		-1.768.149
B.2.A.1.2) - da pubblico (Aziende sanitarie pubbliche della Regione) - Mobilità intraregionale	-78.243		-78.243
B.2.A.1.3) - da pubblico (Aziende sanitarie pubbliche Extraregione) - Mobilità extraregionale	-112.000		-112.000
<b>B.2.A.2) Acquisti servizi sanitari per farmaceutica</b>	<b>-56.526.292</b>	<b>0</b>	<b>-56.526.292</b>
B.2.A.2.1) - da convenzione	-55.572.775		-55.572.775
B.2.A.2.2) - da pubblico (Aziende sanitarie pubbliche della Regione)- Mobilità intraregionale	-459.516		-459.516
B.2.A.2.3) - da pubblico (Extraregione)	-494.000		-494.000
<b>B.2.A.3) Acquisti servizi sanitari per assistenza specialistica ambulatoriale</b>	<b>-62.206.752</b>	<b>0</b>	<b>-62.206.752</b>
B.2.A.3.1) - da pubblico (Aziende sanitarie pubbliche della Regione)	-39.659.225		-39.659.225
B.2.A.3.2) - da pubblico (altri soggetti pubbl. della Regione)			0
B.2.A.3.3) - da pubblico (Extraregione)	-4.465.903		-4.465.903
B.2.A.3.4) - da privato - Medici SUMAI	-5.157.608		-5.157.608
B.2.A.3.5) - da privato	-12.532.802	0	-12.532.802
B.2.A.3.5.A) Servizi sanitari per assistenza specialistica da IRCCS privati e Policlinici privati	-1.346		-1.346
B.2.A.3.5.B) Servizi sanitari per assistenza specialistica da Ospedali Classificati privati			0
B.2.A.3.5.C) Servizi sanitari per assistenza specialistica da Case di Cura private	-4.704.288		-4.704.288
B.2.A.3.5.D) Servizi sanitari per assistenza specialistica da altri privati	-7.827.168		-7.827.168
B.2.A.3.6) - da privato per cittadini non residenti - Extraregione (mobilità attiva in compensazione)	-391.214		-391.214
<b>B.2.A.4) Acquisti servizi sanitari per assistenza riabilitativa</b>	<b>-5.254.523</b>	<b>0</b>	<b>-5.254.523</b>
B.2.A.4.1) - da pubblico (Aziende sanitarie pubbliche della Regione)			0
B.2.A.4.2) - da pubblico (altri soggetti pubbl. della Regione)			0
B.2.A.4.3) - da pubblico (Extraregione) non soggetti a compensazione	-15.649		-15.649
B.2.A.4.4) - da privato (intraregionale)	-5.107.906		-5.107.906
B.2.A.4.5) - da privato (extraregionale)	-130.969		-130.969
<b>B.2.A.5) Acquisti servizi sanitari per assistenza integrativa</b>	<b>-2.111.768</b>	<b>0</b>	<b>-2.111.768</b>
B.2.A.5.1) - da pubblico (Aziende sanitarie pubbliche della Regione)	-1.310		-1.310
B.2.A.5.2) - da pubblico (altri soggetti pubbl. della Regione)	-13.728		-13.728
B.2.A.5.3) - da pubblico (Extraregione)	-8.491		-8.491
B.2.A.5.4) - da privato	-2.088.240		-2.088.240
<b>B.2.A.6) Acquisti servizi sanitari per assistenza protesica</b>	<b>-10.681.449</b>	<b>0</b>	<b>-10.681.449</b>
B.2.A.6.1) - da pubblico (Aziende sanitarie pubbliche della Regione)			0
B.2.A.6.2) - da pubblico (altri soggetti pubbl. della Regione)	-77.344		-77.344
B.2.A.6.3) - da pubblico (Extraregione)			0
B.2.A.6.4) - da privato	-10.604.105		-10.604.105
<b>B.2.A.7) Acquisti servizi sanitari per assistenza ospedaliera</b>	<b>-263.848.960</b>	<b>0</b>	<b>-263.848.960</b>
B.2.A.7.1) - da pubblico (Aziende sanitarie pubbliche della Regione)	-181.623.662		-181.623.662
B.2.A.7.2) - da pubblico (altri soggetti pubbl. della Regione)			0
B.2.A.7.3) - da pubblico (Extraregione)	-21.700.000		-21.700.000
B.2.A.7.4) - da privato	-38.744.391	0	-38.744.391
B.2.A.7.4.A) Servizi sanitari per assistenza ospedaliera da IRCCS privati e Policlinici privati			0
B.2.A.7.4.B) Servizi sanitari per assistenza ospedaliera da Ospedali Classificati privati			0
B.2.A.7.4.C) Servizi sanitari per assistenza ospedaliera da Case di Cura private	-38.671.976		-38.671.976
B.2.A.7.4.D) Servizi sanitari per assistenza ospedaliera da altri privati	-72.415		-72.415
B.2.A.7.5) - da privato per cittadini non residenti - Extraregione (mobilità attiva in compensazione)	-21.780.907		-21.780.907
<b>B.2.A.8) Acquisto prestazioni di psichiatria residenziale e semiresidenziale</b>	<b>-5.686.275</b>	<b>0</b>	<b>-5.686.275</b>
B.2.A.8.1) - da pubblico (Aziende sanitarie pubbliche della Regione)			0
B.2.A.8.2) - da pubblico (altri soggetti pubbl. della Regione)	-225.214		-225.214
B.2.A.8.3) - da pubblico (Extraregione) - non soggette a compensazione	-14.517		-14.517
B.2.A.8.4) - da privato (intraregionale)	-3.892.933		-3.892.933
B.2.A.8.5) - da privato (extraregionale)	-1.553.610		-1.553.610
<b>B.2.A.9) Acquisto prestazioni di distribuzione farmaci File F</b>	<b>-19.954.758</b>	<b>0</b>	<b>-19.954.758</b>
B.2.A.9.1) - da pubblico (Aziende sanitarie pubbliche della Regione) - Mobilità intraregionale	-18.271.401		-18.271.401
B.2.A.9.2) - da pubblico (altri soggetti pubbl. della Regione)	-6.589		-6.589
B.2.A.9.3) - da pubblico (Extraregione)	-1.587.000		-1.587.000
B.2.A.9.4) - da privato (intraregionale)	-89.768		-89.768
B.2.A.9.5) - da privato (extraregionale)			0
B.2.A.9.6) - da privato per cittadini non residenti - Extraregione (mobilità attiva in compensazione)			0
<b>B.2.A.10) Acquisto prestazioni termali in convenzione</b>	<b>-6.364.385</b>	<b>0</b>	<b>-6.364.385</b>
B.2.A.10.1) - da pubblico (Aziende sanitarie pubbliche della Regione) - Mobilità intraregionale			0
B.2.A.10.2) - da pubblico (altri soggetti pubbl. della Regione)			0
B.2.A.10.3) - da pubblico (Extraregione)	-133.000		-133.000
B.2.A.10.4) - da privato	-2.272.417		-2.272.417
B.2.A.10.5) - da privato per cittadini non residenti - Extraregione (mobilità attiva in compensazione)	-3.958.968		-3.958.968
<b>B.2.A.11) Acquisto prestazioni di trasporto sanitario</b>	<b>-7.409.269</b>	<b>0</b>	<b>-7.409.269</b>
B.2.A.11.1) - da pubblico (Aziende sanitarie pubbliche della Regione) - Mobilità intraregionale	-1.855.619		-1.855.619
B.2.A.11.2) - da pubblico (altri soggetti pubbl. della Regione)	-1.417.202		-1.417.202
B.2.A.11.3) - da pubblico (Extraregione)	-194.000		-194.000
B.2.A.11.4) - da privato	-3.942.448		-3.942.448
<b>B.2.A.12) Acquisto prestazioni Socio-Sanitarie a rilevanza sanitaria</b>	<b>-62.460.997</b>	<b>-2.280.659</b>	<b>-64.741.657</b>
B.2.A.12.1) - da pubblico (Aziende sanitarie pubbliche della Regione) - Mobilità intraregionale	-3.177.697		-3.177.697
B.2.A.12.2) - da pubblico (altri soggetti pubblici della Regione)	-32.268.374	-11.029	-32.279.403
B.2.A.12.3) - da pubblico (Extraregione) non soggette a compensazione		-92.228	-92.228
B.2.A.12.4) - da privato (intraregionale)	-26.444.746	-2.064.870	-28.509.616
B.2.A.12.5) - da privato (extraregionale)	-570.181	-112.532	-682.713
<b>B.2.A.13) Compartecipazione al personale per att. libero-prof. (intramoenia)</b>	<b>-1.832.221</b>	<b>0</b>	<b>-1.832.221</b>
B.2.A.13.1) Compartecipazione al personale per att. libero professionale intramoenia - Area ospedaliera	-241.643		-241.643
B.2.A.13.2) Compartecipazione al personale per att. libero professionale intramoenia- Area specialistica	-1.569.230		-1.569.230




CONTO ECONOMICO CONSOLIDATO (Decreto Ministero della Salute n. 144 del 15 giugno 2012)	CE 2012 sanitario	CE 2012 sociale	CE consolidato 2012
B.2.A.13.3) Compartecipazione al personale per att. libero professionale intramoenia - Area sanità pubblica	-21.347		-21.347
B.2.A.13.4) Compartecipazione al personale per att. libero professionale intramoenia - Consulenze (ex art. 55 c.1 lett. c), d) ed ex Art. 57-58)			0
B.2.A.13.5) Compartecipazione al personale per att. libero professionale intramoenia - Consulenze (ex art. 55 c.1 lett. c), d) ed ex Art. 57-58) (Aziende sanitarie pubbliche della Regione)			0
B.2.A.13.6) Compartecipazione al personale per att. libero professionale intramoenia - Altro			0
B.2.A.13.7) Compartecipazione al personale per att. libero professionale intramoenia - Altro (Aziende sanitarie pubbliche della Regione)			0
<b>B.2.A.14) Rimborsi, assegni e contributi sanitari</b>	<b>-10.120.180</b>	<b>-971.596</b>	<b>-11.091.776</b>
B.2.A.14.1) Contributi ad associazioni di volontariato	-67.287		-67.287
B.2.A.14.2) Rimborsi per cure all'estero	-369.373		-369.373
B.2.A.14.3) Contributi a società partecipate e/o enti dipendenti della Regione			0
B.2.A.14.4) Contributo Legge 210/92	-3.979.825		-3.979.825
B.2.A.14.5) Altri rimborsi, assegni e contributi	-5.551.834	-971.596	-6.523.430
B.2.A.14.6) Rimborsi, assegni e contributi v/Aziende sanitarie pubbliche della Regione	-151.862		-151.862
<b>B.2.A.15) Consulenze, Collaborazioni, Interinale e altre prestazioni di lavoro sanitarie e sociosanitarie</b>	<b>-5.443.591</b>	<b>-57.352</b>	<b>-5.500.943</b>
B.2.A.15.1) Consulenze sanitarie e sociosan. da Aziende sanitarie pubbliche della Regione	-1.003.157		-1.003.157
B.2.A.15.2) Consulenze sanitarie e sociosanit. da terzi - Altri soggetti pubblici	-43.363		-43.363
B.2.A.15.3) Consulenze, Collaborazioni, Interinale e altre prestazioni di lavoro sanitarie e socios. da privato	-4.256.810	-4.000	-4.260.810
B.2.A.15.3.A) Consulenze sanitarie da privato - articolo 55, comma 2, CCNL 8 giugno 2000	-1.102.866		-1.102.866
B.2.A.15.3.B) Altre consulenze sanitarie e sociosanitarie da privato	-60.605		-60.605
B.2.A.15.3.C) Collaborazioni coordinate e continuative sanitarie e socios. da privato	-97.900		-97.900
B.2.A.15.3.D) Indennità a personale universitario - area sanitaria	-323.711		-323.711
B.2.A.15.3.E) Lavoro interinale - area sanitaria			0
B.2.A.15.3.F) Altre collaborazioni e prestazioni di lavoro - area sanitaria	-2.671.728	-4.000	-2.675.728
B.2.A.15.4) Rimborso oneri stipendiali del personale sanitario in comando	-140.261	-53.352	-193.613
B.2.A.15.4.A) Rimborso oneri stipendiali personale sanitario in comando da Aziende sanitarie pubbliche della Regione			0
B.2.A.15.4.B) Rimborso oneri stipendiali personale sanitario in comando da Regioni, soggetti pubblici e da Università	-140.261	-53.352	-193.613
B.2.A.15.4.C) Rimborso oneri stipendiali personale sanitario in comando da aziende di altre Regioni (Extraregione)			0
<b>B.2.A.16) Altri servizi sanitari e sociosanitari a rilevanza sanitaria</b>	<b>-6.411.690</b>	<b>0</b>	<b>-6.411.690</b>
B.2.A.16.1) Altri servizi sanitari e sociosanitari a rilevanza sanitaria da pubblico - Aziende sanitarie pubbliche della Regione	-54.601		-54.601
B.2.A.16.2) Altri servizi sanitari e sociosanitari a rilevanza sanitaria da pubblico - Altri soggetti pubblici della Regione	-214.626		-214.626
B.2.A.16.3) Altri servizi sanitari e sociosanitari a rilevanza sanitaria da pubblico (Extraregione)	-67.585		-67.585
B.2.A.16.4) Altri servizi sanitari da privato	-5.608.569		-5.608.569
B.2.A.16.5) Costi per servizi sanitari - Mobilità internazionale passiva	-466.310		-466.310
<b>B.2.A.17) Costi per differenziale tariffe TUC</b>			
<b>B.2.B) Acquisti di servizi non sanitari</b>	<b>-29.417.340</b>	<b>-188.094</b>	<b>-29.605.433</b>
<b>B.2.B.1) Servizi non sanitari</b>	<b>-28.477.231</b>	<b>-95.132</b>	<b>-28.572.362</b>
B.2.B.1.1) Lavanderia	-2.422.643		-2.422.643
B.2.B.1.2) Pulizia	-4.711.988	-23.414	-4.735.402
B.2.B.1.3) Mensa	-3.292.380	-1.422	-3.293.802
B.2.B.1.4) Riscaldamento	-4.647.233	-19.322	-4.666.555
B.2.B.1.5) Servizi di assistenza informatica	-524.545		-524.545
B.2.B.1.6) Servizi trasporti (non sanitari)	-481.938	-1.679	-483.617
B.2.B.1.7) Smaltimento rifiuti	-819.180	-4.474	-823.654
B.2.B.1.8) Utenze telefoniche	-587.142	-7.808	-594.950
B.2.B.1.9) Utenze elettricità	-3.015.358	-6.157	-3.021.515
B.2.B.1.10) Altre utenze	-845.791	-2.540	-848.331
B.2.B.1.11) Premi di assicurazione	-2.217.944	-17.186	-2.235.131
B.2.B.1.11.A) Premi di assicurazione - R.C. Professionale	-1.780.565	-11.162	-1.791.727
B.2.B.1.11.B) Premi di assicurazione - Altri premi assicurativi	-437.380	-6.025	-443.404
B.2.B.1.12) Altri servizi non sanitari	-4.911.089	-11.129	-4.922.218
B.2.B.1.12.A) Altri servizi non sanitari da pubblico (Aziende sanitarie pubbliche della Regione)	-123.231		-123.231
B.2.B.1.12.B) Altri servizi non sanitari da altri soggetti pubblici	-41.879		-41.879
B.2.B.1.12.C) Altri servizi non sanitari da privato	-4.745.979	-11.129	-4.757.107
<b>B.2.B.2) Consulenze, Collaborazioni, Interinale e altre prestazioni di lavoro non sanitarie</b>	<b>-609.203</b>	<b>-76.627</b>	<b>-685.830</b>
B.2.B.2.1) Consulenze non sanitarie da Aziende sanitarie pubbliche della Regione	-76.049		-76.049
B.2.B.2.2) Consulenze non sanitarie da Terzi - Altri soggetti pubblici	-23.097		-23.097
B.2.B.2.3) Consulenze, Collaborazioni, Interinale e altre prestazioni di lavoro non sanitarie da privato	-458.273	0	-458.273
B.2.B.2.3.A) Consulenze non sanitarie da privato	-182.107		-182.107
B.2.B.2.3.B) Collaborazioni coordinate e continuative non sanitarie da privato	-12.381		-12.381
B.2.B.2.3.C) Indennità a personale universitario - area non sanitaria			0
B.2.B.2.3.D) Lavoro interinale - area non sanitaria	-56.593		-56.593
B.2.B.2.3.E) Altre collaborazioni e prestazioni di lavoro - area non sanitaria	-207.192		-207.192
B.2.B.2.4) Rimborso oneri stipendiali del personale non sanitario in comando	-51.785	-76.627	-128.412
B.2.B.2.4.A) Rimborso oneri stipendiali personale non sanitario in comando da Aziende sanitarie pubbliche della Regione	-36.785		-36.785
B.2.B.2.4.B) Rimborso oneri stipendiali personale non sanitario in comando da Regione, soggetti pubblici e da Università	-15.000	-76.627	-91.627
B.2.B.2.4.C) Rimborso oneri stipendiali personale non sanitario in comando da aziende di altre Regioni (Extraregione)			0
<b>B.2.B.3) Formazione (esternalizzata e non)</b>	<b>-330.906</b>	<b>-16.335</b>	<b>-347.241</b>
B.2.B.3.1) Formazione (esternalizzata e non) da pubblico	-25.376		-25.376
B.2.B.3.2) Formazione (esternalizzata e non) da privato	-305.530	-16.335	-321.865

CONTO ECONOMICO CONSOLIDATO (Decreto Ministero della Salute n. 144 del 15 giugno 2012)	CE 2012 sanitario	CE 2012 sociale	CE consolidato 2012
<b>B.3) Manutenzione e riparazione (ordinaria esternalizzata)</b>	<b>-5.304.027</b>	<b>-23.263</b>	<b>-5.327.290</b>
<b>B.3.A) Manutenzione e riparazione ai fabbricati e loro pertinenze</b>	<b>-1.383.661</b>	<b>-11.982</b>	<b>-1.395.643</b>
<b>B.3.B) Manutenzione e riparazione agli impianti e macchinari</b>	<b>-628.692</b>		<b>-628.692</b>
<b>B.3.C) Manutenzione e riparazione alle attrezzature sanitarie e scientifiche</b>	<b>-2.186.086</b>		<b>-2.186.086</b>
<b>B.3.D) Manutenzione e riparazione ai mobili e arredi</b>	<b>-26.410</b>	<b>-588</b>	<b>-26.998</b>
<b>B.3.E) Manutenzione e riparazione agli automezzi</b>	<b>-204.068</b>	<b>-10.337</b>	<b>-214.405</b>
<b>B.3.F) Altre manutenzioni e riparazioni</b>	<b>-873.592</b>	<b>-356</b>	<b>-873.948</b>
<b>B.3.G) Manutenzioni e riparazioni da Aziende sanitarie pubbliche della Regione</b>	<b>-1.516</b>		<b>-1.516</b>
<b>B.4) Godimento di beni di terzi</b>	<b>-2.271.586</b>	<b>0</b>	<b>-2.271.586</b>
<b>B.4.A) Fitti passivi</b>	<b>-2.065.363</b>		<b>-2.065.363</b>
<b>B.4.B) Canoni di noleggio</b>	<b>-206.223</b>	<b>0</b>	<b>-206.223</b>
<b>B.4.B.1) Canoni di noleggio - area sanitaria</b>	<b>-80.922</b>		<b>-80.922</b>
<b>B.4.B.2) Canoni di noleggio - area non sanitaria</b>	<b>-125.301</b>		<b>-125.301</b>
<b>B.4.C) Canoni di leasing</b>	<b>0</b>	<b>0</b>	<b>0</b>
<b>B.4.C.1) Canoni di leasing - area sanitaria</b>			<b>0</b>
<b>B.4.C.2) Canoni di leasing - area non sanitaria</b>			<b>0</b>
<b>B.4.D) Locazioni e noleggi da Aziende sanitarie pubbliche della Regione</b>			
<b>Totale Costo del personale</b>	<b>-126.821.943</b>	<b>-738.349</b>	<b>-127.560.292</b>
<b>B.5) Personale del ruolo sanitario</b>	<b>-99.628.391</b>	<b>-151.974</b>	<b>-99.780.365</b>
<b>B.5.A) Costo del personale dirigente ruolo sanitario</b>	<b>-49.737.565</b>	<b>-71.383</b>	<b>-49.808.947</b>
<b>B.5.A.1) Costo del personale dirigente medico</b>	<b>-44.715.256</b>	<b>0</b>	<b>-44.715.256</b>
<b>B.5.A.1.1) Costo del personale dirigente medico - tempo indeterminato</b>	<b>-43.534.270</b>		<b>-43.534.270</b>
<b>B.5.A.1.2) Costo del personale dirigente medico - tempo determinato</b>	<b>-1.180.986</b>		<b>-1.180.986</b>
<b>B.5.A.1.3) Costo del personale dirigente medico - altro</b>			<b>0</b>
<b>B.5.A.2) Costo del personale dirigente non medico</b>	<b>-5.022.309</b>	<b>-71.383</b>	<b>-5.093.692</b>
<b>B.5.A.2.1) Costo del personale dirigente non medico - tempo indeterminato</b>	<b>-4.981.458</b>	<b>-71.383</b>	<b>-5.052.841</b>
<b>B.5.A.2.2) Costo del personale dirigente non medico - tempo determinato</b>	<b>-40.851</b>		<b>-40.851</b>
<b>B.5.A.2.3) Costo del personale dirigente non medico - altro</b>			<b>0</b>
<b>B.5.B) Costo del personale comparto ruolo sanitario</b>	<b>-49.890.826</b>	<b>-80.592</b>	<b>-49.971.418</b>
<b>B.5.B.1) Costo del personale comparto ruolo sanitario - tempo indeterminato</b>	<b>-48.266.482</b>	<b>-48.993</b>	<b>-48.315.475</b>
<b>B.5.B.2) Costo del personale comparto ruolo sanitario - tempo determinato</b>	<b>-1.624.344</b>	<b>-31.599</b>	<b>-1.655.943</b>
<b>B.5.B.3) Costo del personale comparto ruolo sanitario - altro</b>			<b>0</b>
<b>B.6) Personale del ruolo professionale</b>	<b>-810.674</b>	<b>0</b>	<b>-810.674</b>
<b>B.6.A) Costo del personale dirigente ruolo professionale</b>	<b>-810.674</b>	<b>0</b>	<b>-810.674</b>
<b>B.6.A.1) Costo del personale dirigente ruolo professionale - tempo indeterminato</b>	<b>-746.722</b>		<b>-746.722</b>
<b>B.6.A.2) Costo del personale dirigente ruolo professionale - tempo determinato</b>	<b>-63.952</b>		<b>-63.952</b>
<b>B.6.A.3) Costo del personale dirigente ruolo professionale - altro</b>			<b>0</b>
<b>B.6.B) Costo del personale comparto ruolo professionale</b>	<b>0</b>	<b>0</b>	<b>0</b>
<b>B.6.B.1) Costo del personale comparto ruolo professionale - tempo indeterminato</b>			<b>0</b>
<b>B.6.B.2) Costo del personale comparto ruolo professionale - tempo determinato</b>			<b>0</b>
<b>B.6.B.3) Costo del personale comparto ruolo professionale - altro</b>			<b>0</b>
<b>B.7) Personale del ruolo tecnico</b>	<b>-12.912.244</b>	<b>-508.437</b>	<b>-13.420.681</b>
<b>B.7.A) Costo del personale dirigente ruolo tecnico</b>	<b>-333.504</b>	<b>0</b>	<b>-333.504</b>
<b>B.7.A.1) Costo del personale dirigente ruolo tecnico - tempo indeterminato</b>	<b>-333.504</b>		<b>-333.504</b>
<b>B.7.A.2) Costo del personale dirigente ruolo tecnico - tempo determinato</b>			<b>0</b>
<b>B.7.A.3) Costo del personale dirigente ruolo tecnico - altro</b>			<b>0</b>
<b>B.7.B) Costo del personale comparto ruolo tecnico</b>	<b>-12.578.739</b>	<b>-508.437</b>	<b>-13.087.177</b>
<b>B.7.B.1) Costo del personale comparto ruolo tecnico - tempo indeterminato</b>	<b>-12.104.135</b>	<b>-269.652</b>	<b>-12.373.787</b>
<b>B.7.B.2) Costo del personale comparto ruolo tecnico - tempo determinato</b>	<b>-474.604</b>	<b>-238.785</b>	<b>-713.389</b>
<b>B.7.B.3) Costo del personale comparto ruolo tecnico - altro</b>			<b>0</b>
<b>B.8) Personale del ruolo amministrativo</b>	<b>-13.470.634</b>	<b>-77.937</b>	<b>-13.548.572</b>
<b>B.8.A) Costo del personale dirigente ruolo amministrativo</b>	<b>-1.698.784</b>	<b>-17.579</b>	<b>-1.716.364</b>
<b>B.8.A.1) Costo del personale dirigente ruolo amministrativo - tempo indeterminato</b>	<b>-1.698.784</b>	<b>-17.579</b>	<b>-1.716.364</b>
<b>B.8.A.2) Costo del personale dirigente ruolo amministrativo - tempo determinato</b>			<b>0</b>
<b>B.8.A.3) Costo del personale dirigente ruolo amministrativo - altro</b>			<b>0</b>
<b>B.8.B) Costo del personale comparto ruolo amministrativo</b>	<b>-11.771.850</b>	<b>-60.358</b>	<b>-11.832.208</b>
<b>B.8.B.1) Costo del personale comparto ruolo amministrativo - tempo indeterminato</b>	<b>-11.622.250</b>	<b>-60.358</b>	<b>-11.682.608</b>
<b>B.8.B.2) Costo del personale comparto ruolo amministrativo - tempo determinato</b>	<b>-149.600</b>		<b>-149.600</b>
<b>B.8.B.3) Costo del personale comparto ruolo amministrativo - altro</b>			<b>0</b>
<b>B.9) Oneri diversi di gestione</b>	<b>-1.266.033</b>	<b>-16.614</b>	<b>-1.282.647</b>
<b>B.9.A) Imposte e tasse (escluso IRAP e IRES)</b>	<b>-259.188</b>	<b>-2.095</b>	<b>-261.283</b>
<b>B.9.B) Perdite su crediti</b>			<b>0</b>
<b>B.9.C) Altri oneri diversi di gestione</b>	<b>-1.006.845</b>	<b>-14.519</b>	<b>-1.021.364</b>
<b>B.9.C.1) Indennità, rimborso spese e oneri sociali per gli Organi Direttivi e Collegio Sindacale</b>	<b>-458.195</b>		<b>-458.195</b>
<b>B.9.C.2) Altri oneri diversi di gestione</b>	<b>-548.650</b>	<b>-14.519</b>	<b>-563.169</b>
<b>Totale Ammortamenti</b>	<b>-11.317.919</b>	<b>-15.202</b>	<b>-11.333.122</b>
<b>B.10) Ammortamenti delle immobilizzazioni immateriali</b>	<b>-1.640.532</b>		<b>-1.640.532</b>
<b>B.11) Ammortamenti delle immobilizzazioni materiali</b>	<b>-9.677.388</b>	<b>-15.202</b>	<b>-9.692.590</b>
<b>B.12) Ammortamento dei fabbricati</b>	<b>-5.463.092</b>	<b>0</b>	<b>-5.463.092</b>
<b>B.12.A) Ammortamenti fabbricati non strumentali (disponibili)</b>	<b>-597.026</b>		<b>-597.026</b>
<b>B.12.B) Ammortamenti fabbricati strumentali (indisponibili)</b>	<b>-4.866.066</b>		<b>-4.866.066</b>
<b>B.13) Ammortamenti delle altre immobilizzazioni materiali</b>	<b>-4.214.296</b>	<b>-15.202</b>	<b>-4.229.498</b>
<b>B.14) Svalutazione delle immobilizzazioni e dei crediti</b>	<b>-2.958.526</b>	<b>0</b>	<b>-2.958.526</b>
<b>B.14.A) Svalutazione delle immobilizzazioni immateriali e materiali</b>			<b>0</b>
<b>B.14.B) Svalutazione dei crediti</b>	<b>-2.958.526</b>		<b>-2.958.526</b>
<b>B.15) Variazione delle rimanenze</b>	<b>143.936</b>	<b>0</b>	<b>143.936</b>
<b>B.15.A) Variazione rimanenze sanitarie</b>	<b>299.466</b>		<b>299.466</b>
<b>B.15.B) Variazione rimanenze non sanitarie</b>	<b>-155.530</b>		<b>-155.530</b>
<b>B.16) Accantonamenti dell'esercizio</b>	<b>-10.591.699</b>	<b>-616.388</b>	<b>-11.208.088</b>
<b>B.16.A) Accantonamenti per rischi</b>	<b>-3.084.280</b>	<b>0</b>	<b>-3.084.280</b>
<b>B.16.A.1) Accantonamenti per cause civili ed oneri processuali</b>			<b>0</b>
<b>B.16.A.2) Accantonamenti per contenzioso personale dipendente</b>			<b>0</b>
<b>B.16.A.3) Accantonamenti per rischi connessi all'acquisto di prestazioni sanitarie da privato</b>			<b>0</b>
<b>B.16.A.4) Accantonamenti per copertura diretta dei rischi (autoassicurazione)</b>			<b>0</b>
<b>B.16.A.5) Altri accantonamenti per rischi</b>	<b>-3.084.280</b>		<b>-3.084.280</b>

CONTO ECONOMICO CONSOLIDATO (Decreto Ministero della Salute n. 144 del 15 giugno 2012)	CE 2012 sanitario	CE 2012 sociale	CE consolidato 2012
<b>B.16.B) Accantonamenti per premio di operosità (SUMAI)</b>	-759.549		-759.549
<b>B.16.C) Accantonamenti per quote inutilizzate di contributi vincolati</b>	-3.641.210	-616.388	-4.257.598
B.16.C.1) Accantonamenti per quote inutilizzate contributi da Regione e Prov. Aut. per quota F.S. vincolato	-134.521	-495.486	-630.007
B.16.C.2) Accantonamenti per quote inutilizzate contributi da soggetti pubblici (extra fondo) vincolati	-3.077.628	-120.902	-3.198.530
B.16.C.3) Accantonamenti per quote inutilizzate contributi da soggetti pubblici per ricerca	-429.062		-429.062
B.16.C.4) Accantonamenti per quote inutilizzate contributi vincolati da privati			0
<b>B.16.D) Altri accantonamenti</b>	-3.106.661	0	-3.106.661
B.16.D.1) Accantonamenti per interessi di mora	-146.690		-146.690
B.16.D.2) Acc. Rinnovi convenzioni MMG/PLS/MCA	-216.240		-216.240
B.16.D.3) Acc. Rinnovi convenzioni Medici Sumai	-20.026		-20.026
B.16.D.4) Acc. Rinnovi contratt.: dirigenza medica			0
B.16.D.5) Acc. Rinnovi contratt.: dirigenza non medica			0
B.16.D.6) Acc. Rinnovi contratt.: comparto			0
B.16.D.7) Altri accantonamenti	-2.723.705		-2.723.705
<b>Totale costi della produzione (B)</b>	<b>-810.978.071</b>	<b>-4.947.360</b>	<b>-815.925.431</b>
<b>C) Proventi e oneri finanziari</b>			
<b>C.1) Interessi attivi</b>	<b>3.342</b>	<b>4.774</b>	<b>8.116</b>
C.1.A) Interessi attivi su c/tesoreria unica			0
C.1.B) Interessi attivi su c/c postali e bancari	3.090	4.774	7.864
C.1.C) Altri interessi attivi	252		252
<b>C.2) Altri proventi</b>	<b>327</b>	<b>0</b>	<b>327</b>
C.2.A) Proventi da partecipazioni	250		250
C.2.B) Proventi finanziari da crediti iscritti nelle immobilizzazioni			0
C.2.C) Proventi finanziari da titoli iscritti nelle immobilizzazioni			0
C.2.D) Altri proventi finanziari diversi dai precedenti	47		47
C.2.E) Utili su cambi	29		29
<b>C.3) Interessi passivi</b>	<b>-330.047</b>	<b>0</b>	<b>-330.047</b>
C.3.A) Interessi passivi su anticipazioni di cassa	-203.887		-203.887
C.3.B) Interessi passivi su mutui			0
C.3.C) Altri interessi passivi	-126.160		-126.160
C.4) Altri oneri	-65.346	0	-65.346
C.4.A) Altri oneri finanziari	-65.327		-65.327
C.4.B) Perdite su cambi	-19		-19
<b>Totale proventi e oneri finanziari (C)</b>	<b>-391.724</b>	<b>4.774</b>	<b>-386.950</b>
<b>D) Rettifiche di valore di attività finanziarie</b>			
D.1) Rivalutazioni	660		660
D.2) Svalutazioni			0
<b>Totale rettifiche di valore di attività finanziarie (D)</b>	<b>660</b>	<b>0</b>	<b>660</b>
<b>E) Proventi e oneri straordinari</b>			
<b>E.1) Proventi straordinari</b>	<b>5.360.801</b>	<b>9.731</b>	<b>5.370.532</b>
E.1.A) Plusvalenze	10		10
<b>E.1.B) Altri proventi straordinari</b>	<b>5.360.791</b>	<b>9.731</b>	<b>5.370.522</b>
E.1.B.1) Proventi da donazioni e liberalità diverse	19.326		19.326
<b>E.1.B.2) Sopravvenienze attive</b>	<b>1.249.971</b>	<b>1.278</b>	<b>1.251.249</b>
E.1.B.2.1) Sopravvenienze attive v/Aziende sanitarie pubbliche della Regione	51.013		51.013
<b>E.1.B.2.2) Sopravvenienze attive v/terzi</b>	<b>1.198.958</b>	<b>1.278</b>	<b>1.200.236</b>
E.1.B.2.2.A) Sopravvenienze attive v/terzi relative alla mobilità extraregionale	121.676		121.676
E.1.B.2.2.B) Sopravvenienze attive v/terzi relative al personale	44.021		44.021
E.1.B.2.2.C) Sopravvenienze attive v/terzi relative alle convenzioni con medici di base			0
E.1.B.2.2.D) Sopravvenienze attive v/terzi relative alle convenzioni per la specialistica			0
E.1.B.2.2.E) Sopravvenienze attive v/terzi relative all'acquisto prestaz. sanitarie da operatori accreditati			0
E.1.B.2.2.F) Sopravvenienze attive v/terzi relative all'acquisto di beni e servizi	379		379
E.1.B.2.2.G) Altre sopravvenienze attive v/terzi	1.032.882	1.278	1.034.159
<b>E.1.B.3) Insussistenze attive</b>	<b>4.091.494</b>	<b>8.453</b>	<b>4.099.947</b>
E.1.B.3.1) Insussistenze attive v/Aziende sanitarie pubbliche della Regione	102.606		102.606
<b>E.1.B.3.2) Insussistenze attive v/terzi</b>	<b>3.988.888</b>	<b>8.453</b>	<b>3.997.341</b>
E.1.B.3.2.A) Insussistenze attive v/terzi relative alla mobilità extraregionale	2.225.823		2.225.823
E.1.B.3.2.B) Insussistenze attive v/terzi relative al personale	14.418	32	14.450
E.1.B.3.2.C) Insussistenze attive v/terzi relative alle convenzioni con medici di base	87.931		87.931
E.1.B.3.2.D) Insussistenze attive v/terzi relative alle convenzioni per la specialistica	22.576		22.576
E.1.B.3.2.E) Insussistenze attive v/terzi relative all'acquisto prestaz. sanitarie da operatori accreditati	146.048		146.048
E.1.B.3.2.F) Insussistenze attive v/terzi relative all'acquisto di beni e servizi	1.260.958	7.963	1.268.921
E.1.B.3.2.G) Altre insussistenze attive v/terzi	231.134	458	231.592
E.1.B.4) Altri proventi straordinari			0
<b>E.2) Oneri straordinari</b>	<b>-3.450.907</b>	<b>-25.593</b>	<b>-3.476.500</b>
<b>E.2.A) Minusvalenze</b>	<b>-29.520</b>		<b>-29.520</b>
<b>E.2.B) Altri oneri straordinari</b>	<b>-3.421.387</b>	<b>-25.593</b>	<b>-3.446.980</b>
E.2.B.1) Oneri tributari da esercizi precedenti	-20.677		-20.677
E.2.B.2) Oneri da cause civili ed oneri processuali	-533		-533
<b>E.2.B.3) Sopravvenienze passive</b>	<b>-1.347.511</b>	<b>-17.462</b>	<b>-1.364.973</b>
<b>E.2.B.3.1) Sopravvenienze passive v/Aziende sanitarie pubbliche della Regione</b>	<b>-121.763</b>	<b>0</b>	<b>-121.763</b>
E.2.B.3.1.A) Sopravvenienze passive v/Aziende sanitarie pubbliche relative alla mobilità intraregionale	-6.394		-6.394
E.2.B.3.1.B) Altre sopravvenienze passive v/Aziende sanitarie pubbliche della Regione	-115.369		-115.369
<b>E.2.B.3.2) Sopravvenienze passive v/terzi</b>	<b>-1.225.748</b>	<b>-17.462</b>	<b>-1.243.210</b>
E.2.B.3.2.A) Sopravvenienze passive v/terzi relative alla mobilità extraregionale	-417.070		-417.070
<b>E.2.B.3.2.B) Sopravvenienze passive v/terzi relative al personale</b>	<b>-208.570</b>	<b>0</b>	<b>-208.570</b>
E.2.B.3.2.B.1) Soprav. passive v/terzi relative al personale - dirigenza medica	-109.942		-109.942
E.2.B.3.2.B.2) Soprav. passive v/terzi relative al personale - dirigenza non medica	-55.823		-55.823
E.2.B.3.2.B.3) Soprav. passive v/terzi relative al personale - comparto	-42.805		-42.805
E.2.B.3.2.C) Sopravvenienze passive v/terzi relative alle convenzioni con medici di base	-111		-111
E.2.B.3.2.D) Sopravvenienze passive v/terzi relative alle convenzioni per la specialistica			0
E.2.B.3.2.E) Sopravvenienze passive v/terzi relative all'acquisto prestaz. sanitarie da operatori accreditati	-50.027		-50.027

CONTO ECONOMICO CONSOLIDATO (Decreto Ministero della Salute n. 144 del 15 giugno 2012)			
	CE 2012 sanitario	CE 2012 sociale	CE consolidato 2012
E.2.B.3.2.F) Sopravvenienze passive v/terzi relative all'acquisto di beni e servizi	-420.547	-17.352	-437.898
E.2.B.3.2.G) Altre sopravvenienze passive v/terzi	-129.423	-110	-129.533
<b>E.2.B.4) Insussistenze passive</b>	<b>-2.052.666</b>	<b>-8.131</b>	<b>-2.060.798</b>
E.2.B.4.1) Insussistenze passive v/Aziende sanitarie pubbliche della Regione	-5.978		-5.978
<b>E.2.B.4.2) Insussistenze passive v/terzi</b>	<b>-2.046.688</b>	<b>-8.131</b>	<b>-2.054.820</b>
E.2.B.4.2.A) Insussistenze passive v/terzi relative alla mobilità extraregionale	-1.883.743		-1.883.743
E.2.B.4.2.B) Insussistenze passive v/terzi relative al personale	-98		-98
E.2.B.4.2.C) Insussistenze passive v/terzi relative alle convenzioni con medici di base			0
E.2.B.4.2.D) Insussistenze passive v/terzi relative alle convenzioni per la specialistica			0
E.2.B.4.2.E) Insussistenze passive v/terzi relative all'acquisto prestaz. sanitarie da operatori accreditati	-5.940		-5.940
E.2.B.4.2.F) Insussistenze passive v/terzi relative all'acquisto di beni e servizi	-75.579		-75.579
E.2.B.4.2.G) Altre insussistenze passive v/terzi	-81.329	-8.131	-89.461
E.2.B.5) Altri oneri straordinari			0
<b>Totale proventi e oneri straordinari (E)</b>	<b>1.909.894</b>	<b>-15.862</b>	<b>1.894.031</b>
<b>Risultato prima delle imposte (A - B +/- C +/- D +/- E)</b>	<b>9.439.546</b>	<b>63.947</b>	<b>9.503.493</b>
<b>Imposte e tasse</b>			
<b>Y.1) IRAP</b>	<b>-9.234.024</b>	<b>-50.371</b>	<b>-9.284.395</b>
Y.1.A) IRAP relativa a personale dipendente	-8.552.913	-46.569	-8.599.481
Y.1.B) IRAP relativa a collaboratori e personale assimilato a lavoro dipendente	-538.435	-3.803	-542.238
Y.1.C) IRAP relativa ad attività di libera professione (intramoenia)	-142.676		-142.676
Y.1.D) IRAP relativa ad attività commerciale			0
<b>Y.2) IRES</b>	<b>-195.533</b>	<b>0</b>	<b>-195.533</b>
Y.2.A) IRES su attività istituzionale	-195.533		-195.533
Y.2.B) IRES su attività commerciale			0
Y.3) Accantonamento a F.do Imposte (Accertamenti, condoni, ecc.)			0
<b>Totale imposte e tasse</b>	<b>-9.429.557</b>	<b>-50.371</b>	<b>-9.479.928</b>
<b>RISULTATO DI ESERCIZIO</b>	<b>9.989</b>	<b>13.576</b>	<b>23.564</b>





SERVIZIO SANITARIO REGIONALE  
EMILIA-ROMAGNA  
Azienda Unità Sanitaria Locale di Parma

Bilancio d'esercizio anno 2012  
Gestione Sanitaria



**STATO PATRIMONIALE GESTIONE SANITARIA  
ATTIVO**

**Importi: Euro**

SCHEMA DI BILANCIO <i>Decreto Interministeriale 20 marzo 2013</i>		Anno 2012	Anno 2011	VARIAZIONE 2012/2011													
				Importo	%												
<b>A) IMMOBILIZZAZIONI</b>																	
<b>I Immobilizzazioni immateriali</b>																	
1) Costi d'impianto e di ampliamento																	
2) Costi di ricerca e sviluppo																	
3) Diritti di brevetto e di utilizzazione delle opere dell'ingegno																	
4) Immobilizzazioni immateriali in corso e acconti																	
5) Altre immobilizzazioni immateriali																	
<b>II Immobilizzazioni materiali</b>																	
1) Terreni																	
a) Terreni disponibili																	
b) Terreni indisponibili																	
2) Fabbricati																	
a) Fabbricati non strumentali (disponibili)																	
b) Fabbricati strumentali (indisponibili)																	
3) Impianti e macchinari																	
4) Attrezzature sanitarie e scientifiche																	
5) Mobili e arredi																	
6) Automezzi																	
7) Oggetti d'arte																	
8) Altre immobilizzazioni materiali																	
9) Immobilizzazioni materiali in corso e acconti																	
<table border="1"> <thead> <tr> <th>Entro 12 mesi</th> <th>Oltre 12 mesi</th> <th></th> <th></th> <th></th> <th></th> </tr> </thead> <tbody> <tr> <td>-</td> <td>6.000</td> <td>6.000</td> <td>6.000</td> <td>-</td> <td>0,0%</td> </tr> </tbody> </table>						Entro 12 mesi	Oltre 12 mesi					-	6.000	6.000	6.000	-	0,0%
Entro 12 mesi	Oltre 12 mesi																
-	6.000	6.000	6.000	-	0,0%												
<b>III Immobilizzazioni finanziarie (con separata indicazione, per ciascuna voce dei crediti, degli importi esigibili entro l'esercizio successivo)</b>																	
1) Crediti finanziari																	
a) Crediti finanziari v/ Stato																	
b) Crediti finanziari v/ Regione																	
c) Crediti finanziari v/ partecipate																	
d) Crediti finanziari v/ altri																	
2) Titoli																	
a) Partecipazioni																	
b) Altri titoli																	
<b>Totale A)</b>																	
<b>B) ATTIVO CIRCOLANTE</b>																	
<b>I Rimanenze</b>																	
1) Rimanenze beni sanitari																	
2) Rimanenze beni non sanitari																	
3) Acconti per acquisti beni sanitari																	
4) Acconti per acquisti beni non sanitari																	
<table border="1"> <thead> <tr> <th>Entro 12 mesi</th> <th>Oltre 12 mesi</th> <th></th> <th></th> <th></th> <th></th> </tr> </thead> <tbody> <tr> <td>104.057.079</td> <td>4.390.695</td> <td>108.447.774</td> <td>139.667.716</td> <td>-31.219.942</td> <td>-22,4%</td> </tr> </tbody> </table>						Entro 12 mesi	Oltre 12 mesi					104.057.079	4.390.695	108.447.774	139.667.716	-31.219.942	-22,4%
Entro 12 mesi	Oltre 12 mesi																
104.057.079	4.390.695	108.447.774	139.667.716	-31.219.942	-22,4%												
<b>II Crediti (con separata indicazione, per ciascuna voce, degli importi esigibili oltre l'esercizio successivo)</b>																	
1) Crediti v/ Stato																	
a) Crediti v/ Stato - parte corrente																	
1) Crediti v/ Stato per spesa corrente e acconti																	
2) Crediti v/ Stato - altro																	
b) Crediti v/ Stato - investimenti																	
c) Crediti v/ Stato - per ricerca																	
1) Crediti v/ Ministero della Salute per ricerca corrente																	
2) Crediti v/ Ministero della Salute per ricerca finalizzata																	
3) Crediti v/ Stato per ricerca - altre Amministrazioni centrali																	
4) Crediti v/ Stato - investimenti per ricerca																	

*cl*

**STATO PATRIMONIALE GESTIONE SANITARIA  
ATTIVO**

**Importi: Euro**

SCHEMA DI BILANCIO Decreto Interministeriale 20 marzo 2013			Anno 2012	Anno 2011	VARIAZIONE 2012/2011	
					Importo	%
d) Crediti v/ prefetture		1.120.525	1.120.525	2.377.866	-1.257.341	-52,9%
2) Crediti v/Regione o Provincia Autonoma	86.750.905	1.738.722	88.489.627	115.626.641	-27.137.014	-23,5%
a) Crediti v/ Regione o Provincia Autonoma - parte corrente	77.789.731	1.738.722	79.528.453	107.398.522	-27.870.068	-26,0%
1) Crediti v/ Regione o Provincia Autonoma per spesa corrente	77.789.731	1.738.722	79.528.453	107.398.522	-27.870.068	-26,0%
a) Crediti v/ Regione o Provincia Autonoma per finanziamento sanitario ordinario corrente	69.991.675	1.738.722	71.730.397	92.975.411	-21.245.014	-22,9%
b) Crediti v/ Regione o Provincia Autonoma per finanziamento sanitario aggiuntivo corrente L.E.A.						
c) Crediti v/ Regione o Provincia Autonoma per finanziamento sanitario aggiuntivo corrente extra L.E.A.						
d) Crediti v/ Regione o Provincia Autonoma per spesa corrente - altro	7.798.056		7.798.056	14.423.111	-6.625.054	-45,9%
2) Crediti v/ Regione o Provincia Autonoma per ricerca						
b) Crediti v/ Regione o Provincia Autonoma - patrimonio netto	8.961.174	-	8.961.174	8.228.119	733.054	8,9%
1) Crediti v/ Regione o Provincia Autonoma per finanziamento per investimenti	8.961.174		8.961.174	8.228.119	733.054	8,9%
2) Crediti v/ Regione o Provincia Autonoma per incremento fondo di dotazione						
3) Crediti v/ Regione o Provincia Autonoma per ripiano perdite						
4) Crediti v/ Regione o Provincia Autonoma per ricostituzione risorse da investimenti esercizi precedenti						
3) Crediti v/ Comuni	1.932.207		1.932.207	7.536.170	-5.603.963	-74,4%
4) Crediti v/ aziende sanitarie pubbliche e acconto quota FSR da distribuire	4.544.167	-	4.544.167	2.259.730	2.284.437	101,1%
a) Crediti v/ aziende sanitarie pubbliche della Regione	4.349.854		4.349.854	2.065.038	2.284.816	110,6%
b) Crediti v/ aziende sanitarie pubbliche fuori Regione	194.313		194.313	194.692	-379	-0,2%
5) Crediti v/ società partecipate e/o enti dipendenti della Regione	92.631		92.631	91.061	1.570	1,7%
6) Crediti v/ Erario	175.667		175.667	605.997	-430.329	-71,0%
7) Crediti v/ altri	10.561.502	1.065.139	11.626.641	11.170.252	456.389	4,1%
<b>III Attività finanziarie che non costituiscono immobilizzazioni</b>			<b>2.122</b>	<b>1.433</b>	<b>690</b>	<b>48,1%</b>
1) Partecipazioni che non costituiscono immobilizzazioni			-	-	-	-
2) Altri titoli che non costituiscono immobilizzazioni			2.122	1.433	690	48,1%
<b>IV Disponibilità liquide</b>			<b>220.115</b>	<b>230.984</b>	<b>-10.869</b>	<b>-4,7%</b>
1) Cassa			136.314	134.500	1.814	1,3%
2) Istituto Tesoriere			-	-	-	-
3) Tesoreria Unica			-	-	-	-
4) Conto corrente postale			83.801	96.484	-12.683	-13,1%
<b>Totale B)</b>			<b>114.332.003</b>	<b>145.426.846</b>	<b>-31.094.844</b>	<b>-21,4%</b>
<b>C) RATEI E RISCONTI ATTIVI</b>						
I Ratei attivi			-	-	-	-
II Risconti attivi			1.671.539	1.708.722	-37.183	-2,2%
<b>Totale C)</b>			<b>1.671.539</b>	<b>1.708.722</b>	<b>-37.183</b>	<b>-2,2%</b>
<b>TOTALE ATTIVO (A+B+C)</b>			<b>252.827.002</b>	<b>296.926.280</b>	<b>-44.099.279</b>	<b>-14,9%</b>
<b>D) CONTI D'ORDINE</b>						
1) Canoni di leasing ancora da pagare					-	-
2) Depositi cauzionali					-	-
3) Beni in comodato			13.975.831	14.580.248	-604.417	-4,1%
4) Altri conti d'ordine			13.281.969	18.170.281	-4.888.312	-26,9%
<b>Totale D)</b>			<b>27.257.801</b>	<b>32.750.529</b>	<b>-5.492.728</b>	<b>-16,8%</b>

**STATO PATRIMONIALE GESTIONE SANITARIA  
PASSIVO E PATRIMONIO NETTO**

*Importi: Euro*

SCHEMA DI BILANCIO <i>Decreto Interministeriale 20 marzo 2013</i>	Anno 2012	Anno 2011	VARIAZIONE 2012/2011			
			Importo	%		
<b>A) PATRIMONIO NETTO</b>						
<b>I Fondo di dotazione</b>	-4.482.831	-2.754.835	-1.727.996	62,7%		
<b>II Finanziamenti per investimenti</b>	72.423.105	76.574.401	-4.151.296	-5,4%		
1) Finanziamenti per beni di prima dotazione	34.879.641	37.644.954	-2.765.314	-7,3%		
2) Finanziamenti da Stato per investimenti	29.920.189	32.277.265	-2.357.076	-7,3%		
a) <i>Finanziamenti da Stato ex art. 20 Legge 67/88</i>	29.842.085	32.151.369	-2.309.284	-7,2%		
b) <i>Finanziamenti da Stato per ricerca</i>	-	-	-	-		
c) <i>Finanziamenti da Stato - altro</i>	78.104	125.896	-47.792	-38,0%		
3) Finanziamenti da Regione per investimenti	4.523.496	4.900.455	-376.959	-7,7%		
4) Finanziamenti da altri soggetti pubblici per investimenti	1.604.205	1.665.896	-61.690	-3,7%		
5) Finanziamenti per investimenti da rettifica contributi in conto esercizio	1.495.573	85.831	1.409.742	1642,5%		
<b>III Riserve da donazioni e lasciti vincolati ad investimenti</b>	3.834.970	4.887.197	-1.052.227	-21,5%		
<b>IV Altre riserve</b>	4.579.963	3.555.142	1.024.821	28,8%		
<b>V Contributi per ripiano perdite</b>	-	-	-	-		
<b>VI Utili (perdite) portati a nuovo</b>	-52.638.985	-46.545.456	-6.093.528	13,1%		
<b>VII Utile (perdita) dell'esercizio</b>	9.989	-852.031	862.020	-101,2%		
<b>Totale A)</b>	23.726.211	34.864.417	-11.138.206	-31,9%		
<b>B) FONDI PER RISCHI ED ONERI</b>						
1) Fondi per imposte, anche differite	-	-	-	-		
2) Fondi per rischi	8.815.751	6.889.862	1.925.889	28,0%		
3) Fondi da distribuire	-	-	-	-		
4) Quota inutilizzata contributi di parte corrente vincolati	7.253.507	10.404.603	-3.151.096	-30,3%		
5) Altri fondi oneri	10.051.162	8.417.519	1.633.643	19,4%		
<b>Totale B)</b>	26.120.420	25.711.984	408.435	1,6%		
<b>C) TRATTAMENTO FINE RAPPORTO</b>						
1) Premi operosità	6.000.000	5.776.172	223.828	3,9%		
2) TFR personale dipendente	-	-	-	-		
<b>Totale C)</b>	6.000.000	5.776.172	223.828	3,9%		
<b>D) DEBITI (con separata indicazione, per ciascuna voce, degli importi esigibili oltre l'esercizio successivo)</b>						
	Entro 12 mesi	Oltre 12 mesi				
1) Mutui passivi	-	-	-	-		
2) Debiti v/Stato	-	466.310	466.310	-		
3) Debiti v/Regione o Provincia Autonoma	2.793.939	2.565.355	5.359.294	4.348.361	1.010.933	23,2%
4) Debiti v/Comuni	8.096.127	-	8.096.127	13.674.538	-5.578.410	-40,8%
5) Debiti v/aziende sanitarie pubbliche	20.086.263	-	20.086.263	19.648.994	437.269	2,2%
a) <i>Debiti v/ aziende sanitarie pubbliche della Regione per spesa corrente e mobilità</i>	443.242	-	443.242	1.447.587	-1.004.346	-69,4%
b) <i>Debiti v/ aziende sanitarie pubbliche della Regione per finanziamento sanitario aggiuntivo corrente LEA</i>	-	-	-	-	-	-
c) <i>Debiti v/ aziende sanitarie pubbliche della Regione per finanziamento sanitario aggiuntivo corrente extra LEA</i>	-	-	-	-	-	-
d) <i>Debiti v/ aziende sanitarie pubbliche della Regione per altre prestazioni</i>	19.603.052	-	19.603.052	18.169.488	1.433.564	7,9%
e) <i>Debiti v/ aziende sanitarie pubbliche della Regione per versamenti a patrimonio netto</i>	-	-	-	-	-	-
f) <i>Debiti v/ aziende sanitarie pubbliche fuori Regione</i>	39.970	-	39.970	31.919	8.051	25,2%
6) Debiti v/società partecipate e/o enti dipendenti della Regione	52.145	-	52.145	13.199	38.946	295,1%
7) Debiti v/fornitori	121.566.160	-	121.566.160	123.714.314	-2.148.154	-1,7%
8) Debiti v/Istituto Tesoriere	16.282.912	-	16.282.912	45.246.611	-28.963.699	-64,0%
9) Debiti tributari	5.600.715	-	5.600.715	5.576.764	23.950	0,4%
10) Debiti v/altri finanziatori	-	-	-	-	-	-
11) Debiti v/istituti previdenziali, assistenziali e sicurezza sociale	3.657.271	-	3.657.271	3.206.219	451.052	14,1%
12) Debiti v/altri	15.273.253	-	15.273.253	14.465.152	808.101	5,6%
<b>Totale D)</b>	193.408.786	3.031.665	196.440.451	229.894.154	-33.453.703	-14,6%

**STATO PATRIMONIALE GESTIONE SANITARIA  
PASSIVO E PATRIMONIO NETTO**

*Importi: Euro*

SCHEMA DI BILANCIO <i>Decreto Interministeriale 20 marzo 2013</i>	Anno 2012	Anno 2011	VARIAZIONE 2012/2011	
			Importo	%
<b>E) RATEI E RISCONTI PASSIVI</b>				
1) Ratei passivi	3.039	1.834	1.205	65,7%
2) Risconti passivi	536.881	677.719	-140.839	-20,8%
Totale E)	539.919	679.553	-139.634	-20,5%
<b>TOTALE PASSIVO E PATRIMONIO NETTO (A+B+C+D+E)</b>	<b>252.827.002</b>	<b>296.926.280</b>	<b>-44.099.278</b>	<b>-14,9%</b>
<b>F) CONTI D'ORDINE</b>				
1) Canoni di leasing ancora da pagare			-	-
2) Depositi cauzionali			-	-
3) Beni in comodato	13.975.831	14.580.248	-604.417	-4,1%
4) Altri conti d'ordine	13.281.969	18.170.281	-4.888.312	-26,9%
Totale F)	27.257.801	32.750.529	-5.492.728	-16,8%



Stato Patrimoniale Gestione Sanitaria (Decreto Interministeriale 20 marzo 2013)		Anno 2012
<b>A) IMMOBILIZZAZIONI</b>		
<b>A.I) Immobilizzazioni immateriali</b>		<b>4.260.640</b>
<b>A.I.1) Costi d'impianto e di ampliamento</b>		<b>0</b>
101010 - COSTI DI IMPIANTO E AMPLIAMENTO		239.831
2501001 - FONDI DI AMMORTAMENTO COSTI DI IMPIANTO E AMPLIAM.		-239.831
<b>A.I.2) Costi di ricerca e sviluppo</b>		
<b>A.I.3) Diritti di brevetto e di utilizzazione delle opere dell'ingegno</b>		<b>1.306.867</b>
103020 - SOFTWARE		7.133.446
2501004 - FONDI DI AMMORTAMENTO SOFTWARE		-5.826.579
<b>A.I.4) Immobilizzazioni immateriali in corso e acconti</b>		<b>17.152</b>
104010 - IMMOBILIZZAZIONI IMMATERIALI IN CORSO E ACCONTI		17.152
<b>A.I.5) Altre immobilizzazioni immateriali</b>		<b>2.936.621</b>
104030 - MANUTENZIONE STRAORDINARIA BENI DI TERZI		6.911.932
2501005 - FONDI DI AMMORTAMENTO MANUTENZIONI STRAORDINARIE BENI DI TERZI PAS		-3.975.310
<b>A.II) Immobilizzazioni materiali</b>		<b>132.556.820</b>
<b>A.II.1) Terreni</b>		<b>1.141.141</b>
<i>A.II.1.a) Terreni disponibili</i>		<i>1.141.141</i>
201020 - TERRENI AGRICOLI (NON AMMORTIZZABILI)		1.141.141
<i>A.II.1.b) Terreni indisponibili</i>		
<b>A.II.2) Fabbricati</b>		<b>118.982.992</b>
<i>A.II.2.a) Fabbricati non strumentali (disponibili)</i>		<i>12.759.941</i>
202020 - FABBRICATI DA REDDITO		13.294.657
202030 - ALTRI FABBRICATI		5.826.170
2502006 - FONDI DI AMMORTAMENTO FABBRICATI DISPONIBILI		-6.360.886
<i>A.II.2.b) Fabbricati strumentali (indisponibili)</i>		<i>106.223.051</i>
202010 - FABBRICATI STRUMENTALI		153.391.718
2502005 - FONDI DI AMMORTAMENTO FABBRICATI STRUMENTALI		-47.168.668
<b>A.II.3) Impianti e macchinari</b>		<b>17.058</b>
203010 - IMPIANTI E MACCHINARI NON SANITARI		164.865
203020 - IMPIANTI E MACCHINARI SANITARI		4.488.989
2502015 - FONDI DI AMMORTAMENTO IMPIANTI E MACCHINARI NON SAN.		-148.018
2502016 - FONDI DI AMMORTAMENTO IMPIANTI E MACCHINARI SAN.		-4.488.778
<b>A.II.4) Attrezzature sanitarie e scientifiche</b>		<b>6.560.641</b>
204010 - ATTREZZATURE SANITARIE		33.726.269
2502020 - FONDI DI AMMORTAMENTO ATTREZZATURE SAN.		-27.165.627
<b>A.II.5) Mobili e arredi</b>		<b>766.059</b>
205010 - MOBILI E ARREDI		6.836.944
2502030 - FONDI DI AMMORTAMENTO MOBILI E ARREDI		-6.070.885
<b>A.II.6) Automezzi</b>		<b>146.281</b>
206010 - MEZZI DI TRASPORTO PROMISCUO		165.469
206020 - AUTOVEICOLI		1.710.714
206030 - AUTOAMBULANZE		313.324
2502050 - FONDI DI AMMORTAMENTO AUTOVEICOLI		-1.573.936
2502051 - FONDI DI AMMORTAMENTO AUTOAMBULANZE		-305.824
2502052 - FONDI DI AMMORTAMENTO MEZZI TRASPORTO PROMISCUO		-163.467
<b>A.II.7) Oggetti d'arte</b>		<b>108.500</b>
205020 - MOBILI E ARREDI DI VALORE ARTISTICO (NON AMMORTIZZABILI)		108.500
<b>A.II.8) Altre immobilizzazioni materiali</b>		<b>1.270.660</b>
207010 - MACCHINE UFFICIO		591.641
207020 - ELABORATORI ELETTRONICI ED ATTREZZATURE INFORMATICHE		5.304.888
207030 - ATTREZZATURE NON SANITARIE		5.351.394
2502060 - FONDI DI AMMORTAMENTO MACCHINE UFFICIO		-561.746
2502061 - FONDI DI AMMORTAMENTO ELABORATORI ELET. E ATT. INF.		-4.283.968
2502062 - FONDI DI AMMORTAMENTO ATTREZZATURE NON SAN.		-5.131.549
<b>A.II.9) Immobilizzazioni materiali in corso e acconti</b>		<b>3.563.488</b>
202050 - FABBRICATI IN CORSO ED ACCONTI		3.118.148
208001 - ATTREZZATURE SANITARIE IN CORSO		445.340
<b>A.III) Immobilizzazioni finanziarie</b>		<b>6.000</b>
<b>A.III.1) Crediti finanziari</b>		
<i>A.III.1.a) Crediti finanziari v/Stato</i>		
<i>A.III.1.b) Crediti finanziari v/Regione</i>		
<i>A.III.1.c) Crediti finanziari v/partecipate</i>		
<i>A.III.1.d) Crediti finanziari v/altri</i>		
<b>A.III.2) Titoli</b>		<b>6.000</b>
<i>A.III.2.a) Partecipazioni</i>		<i>6.000</i>
302010 - PARTECIPAZIONI		6.000
<i>A.III.2.b) Altri titoli</i>		
<b>Totale A)</b>		<b>136.823.460</b>



Stato Patrimoniale Gestione Sanitaria (Decreto Interministeriale 20 marzo 2013)	
	Anno 2012
<b>B) ATTIVO CIRCOLANTE</b>	
<b>B.I) Rimanenze</b>	<b>5.661.991</b>
<b>B.I.1) Rimanenze beni sanitari</b>	<b>5.297.579</b>
401009 - RIM.FINALI OSSIGENO CON AIC	71
401036 - RIM.FIN.EMODERIVATI DOTATI DI AIC	39.501
401037 - RIM.FIN.MEDICINALI CON AIC AD ECC.VACCINI ED EMODER.DI PROD.REG.LE	3.187.245
401038 - RIM.FIN.MEZZI DI CONTRASTO DOTATI DI AIC	27.450
401043 - RIM.FIN.DIAGNOSTICI IN VIVO CON AIC	5.085
401044 - RIM.FIN.MEDICINALI SENZA AIC	12.477
401045 - RIM.FIN.GAS MEDICALI PRIVI DI AIC	59
401064 - RIM.FIN.SANGUE ED EMOCOMP.SENZACOD.AIC	23.212
401004 - RIM. FINALI STRUMENTARIO CHIRURGICO	70.162
401018 - RIM. FINALI BENI PER ASSISTENZA PROTESICA ED INTEGRATIVA	101.553
401032 - RIM.FIN.MATERIALE RADIOGRAFICO E DIAGNOSTICI DI RADIOLOGIA	2.990
401034 - RIM.FIN.DISPOSITIVI MEDICO DIAGNOSTICI IN VITRO (IVD)	50.942
401047 - RIM.FIN.DISPOSITIVI MEDICI IMPIANTABILI NON ATTIVI	273.561
401048 - RIM.FIN.DISPOSITIVI MEDICI IMPIANTABILI ATTIVI	57.426
401049 - RIM.FIN.DISPOSITIVI MEDICI	1.081.875
401008 - RIM. FINALI DIETETICI ED ALIMENTI PRIMA INFANZIA	15.574
401050 - RIM.FIN.VACCINI PER PROFILASSI CONCODICE AIC	296.517
401063 - RIM.FIN.VACCINI PER PROFILASSI SENZA COD. AIC	8.702
401035 - RIM.FIN.PRODOTTI CHIMICI	1.213
401003 - RIM. FINALI FARMACI AD USO VETERINARIO	4.578
401007 - RIM. FINALI PRESIDI USO VETERINARIO	15.004
401031 - RIM.FINALI BENI SANITARI NON INVENTARIABILI	3.659
401060 - RIM.FIN.ALLERGENI	11.305
401061 - RIM.FIN.VETRENERIE E MATERIALE DI LABORATORIO	2.831
401062 - RIM.FIN.PRESIDI MEDICO CHIRURGICI NON DISPOSITIVI MEDICI	4.586
<b>B.I.2) Rimanenze beni non sanitari</b>	<b>364.412</b>
402011 - RIM. FINALI PRODOTTI ALIMENTARI	4
402012 - RIM. FINALI MATERIALE DI GUARDAROBA, PULIZIA E CONVIVENZA	76.709
402014 - RIM. FINALI SUPPORTI INFORMATICI	126.596
402015 - RIM. FINALI CARTA, CANCELLERIA E STAMPATI	138.302
402018 - RIM. FINALI ARTICOLI TECNICI PER MANUTENZIONE ORDINARIA	4.651
402017 - RIM. FINALI ALTRO MATERIALE NON SANITARIO ATT	3.833
402019 - RIM. FINALI ATTREZZATURE TECNICO ECONOMICI A RAPIDA OBSOLESCENZA	10.382
<b>B.I.3) Acconti per acquisti beni sanitari</b>	
<b>B.I.4) Acconti per acquisti beni non sanitari</b>	<b>3.935</b>
2305092 - ANTICIPI A FORNITORI SU MATERIALE NON SANITARIO	3.935
<b>B.II) Crediti</b>	<b>108.447.774</b>
<b>B.II.1) Crediti v/Stato</b>	<b>1.586.834</b>
<i>B.II.1.a) Crediti v/Stato - parte corrente</i>	
B.II.1.a.1) Crediti v/Stato per spesa corrente e acconti	466.310
2801009 - F.DO SVALUT.CREDITI V/STATO PER MOB INTERNAZIONALE	-271.124
505031 - CREDITI VS/STATO PER MOB. ATT.INTERNAZIONALE	737.433
B.II.1.a.2) Crediti v/Stato - altro	
<i>B.II.1.b) Crediti v/Stato - investimenti</i>	
<i>B.II.1.c) Crediti v/Stato - per ricerca</i>	
B.II.1.c.1) Crediti v/Ministero della Salute per ricerca corrente	
B.II.1.c.2) Crediti v/Ministero della Salute per ricerca finalizzata	
B.II.1.c.3) Crediti v/Stato per ricerca - altre Amministrazioni centrali	
B.II.1.c.4) Crediti v/Stato - investimenti per ricerca	
<i>B.II.1.d) Crediti v/prefetture</i>	1.120.525
2801007 - FONDO SVAL.CREDITI VS. PREFETTURA	-3.361.574
505002 - CREDITI VERSO PREFETTURA	4.256.476
505062 - FATT.DA EMETTERE A PREFETTURA	225.623
<b>B.II.2) Crediti v/Regione o Provincia Autonoma</b>	<b>88.489.627</b>

Stato Patrimoniale Gestione Sanitaria (Decreto Interministeriale 20 marzo 2013)		Anno 2012
<b>B.II.2.a) Crediti v/Regione o Provincia Autonoma - parte corrente</b>		<b>79.528.453</b>
B.II.2.a.1) Crediti v/Regione o Provincia Autonoma per spesa corrente		79.528.453
<b>B.II.2.a.1.a) Crediti v/Regione o Provincia Autonoma per finanziamento sanitario ordinario corrente</b>		<b>71.730.397</b>
2302020 - NOTE DI CREDITO DA EMETTERE A REGIONE PER INDISTINTA		-59.173
501002 - REGIONE C/TRASFERIMENTI FSN VINCOLATI		5.516.119
501005 - REGIONE C/CONTRIBUTI C/ES.DA FSR		1.503.935
501035 - REGIONE C/TRASF.CORR. IND.2005		3.183.353
501036 - REGIONE C/TRASF.CORR.IND.2006		18.370.817
501046 - REGIONE C/TRASF.CORR.IND.2009		7.730.651
501048 - REGIONE C/TRASF.CORR.IND.2010		12.607.448
501070 - REGIONE C/TRASF. CORR. IND. 2011		12.913.655
501071 - REGIONE C/TRASF.CORR.IND.2012		8.224.869
501047 - REGIONE C/MOB.ATTIVA INTERREG.LE 2009		214.039
501051 - FATTURE DA EMETTERE A REGIONE PER MOBILITA'		1.695.419
501057 - REGIONE C/MOB.ATTIVA INTERREG.LE 2010		2.097.575
501058 - REGIONE C/MOB.ATTIVA INTERREG.LE 2011		-205.229
501059 - REGIONE C/MOB.ATTIVA INTERREG.LE 2012		-2.063.083
<b>B.II.2.a.1.b) Crediti v/Regione o Provincia Autonoma per finanziamento sanitario aggiuntivo corrente LEA</b>		
<b>B.II.2.a.1.c) Crediti v/Regione o Provincia Autonoma per finanziamento sanitario aggiuntivo corrente extra LEA</b>		
<b>B.II.2.a.1.d) Crediti v/Regione o Provincia Autonoma per spesa corrente - altro</b>		<b>7.798.056</b>
501003 - REGIONE C/TRASF. PER EMOTRASFUSI EXL.210/92		5.889.307
501004 - REGIONE C/TRASFER. IN CONTO CAPITALE		1.904.678
501090 - CREDITI VERSO REGIONE PER ALTRO		4.072
<b>B.II.2.b) Crediti v/Regione o Provincia Autonoma - patrimonio netto</b>		<b>8.961.174</b>
B.II.2.b.1) Crediti v/Regione o Provincia Autonoma per finanziamento per investimenti		8.961.174
501010 - REGIONE C/TRASFER. IN CONTO CAPITALE		8.961.174
B.II.2.b.2) Crediti v/Regione o Provincia Autonoma per incremento fondo di dotazione		
B.II.2.b.3) Crediti v/Regione o Provincia Autonoma per ripiano perdite		
B.II.2.b.4) Crediti v/Regione o Provincia Autonoma per ricostituzione risorse da investimenti esercizi precedenti		
<b>B.II.3) Crediti v/Comuni</b>		<b>1.932.207</b>
2303023 - NOTE DI CREDITO DA EMETTERE A COMUNI PER FRNA		-8.000
2303055 - NOTE DI CRED. DA EMETT.A COMUNI REGIONALI		-60.347
502006 - CREDITI VS/COMUNI DELLA PROVINCIA		1.282.145
502007 - CREDITI VS.COMUNI DELLA REGIONE		7.834
502008 - CREDITI VS/COMUNI EXTRAREGIONE		136
502009 - FATT.DA EMETT. A COMUNI REGIONALI		697.934
502011 - CREDITI V/COMUNI PER FRNA		12.475
502023 - FATT. DA EMETT.A COMUNI EXTRAREGION		30
<b>B.II.4) Crediti v/aziende sanitarie pubbliche e acconto quota FSR da distribuire</b>		<b>4.544.167</b>
<b>B.II.4.a) Crediti v/aziende sanitarie pubbliche della Regione</b>		<b>4.349.854</b>
503016 - CREDITI VS.AUSL REG.LI MOB.ATT.2010		70.269
503017 - CREDITI VS.AUSL.REG.LI MOB.ATT.2011		12.672
503018 - CREDITI VS.AUSL REG.LI MOB.ATT.2012		1.052.439
2304042 - N.C.DA EMETTERE A AZ.OSP.REG.LI PER BENI E SERVIZI		-70
501092 - CREDITI VS.REGIONE-GSA		648.374
501093 - FATT. DA EMETTERE A REGIONE-GSA		283.830
503001 - CREDITI V/AZIENDA OSPEDALIERA DI PARMA		1.258.412
503002 - CREDITI V/AZIENDE USL DELLA REGIONE		499.780
503003 - CREDITI VS.AZ.OSP.REG.LI PER BENI E SERVIZI		30.556
503020 - FATTURE DA EMET.AD AUSL DELLA REGIONE		188.569
503021 - FATT.DA EMET.A AZ.OSP.REG.LI PER BENI E SERVIZI		304.717
503023 - FATT.DA EMET.AD IRCCS REG.LI PER BENI E SERVIZI		305
<b>B.II.4.b) Crediti v/aziende sanitarie pubbliche fuori Regione</b>		<b>194.313</b>
503005 - CREDITI VERSO AZIENDE SANITARIE EXTRA REGIONE		85.505
503022 - FATT.DA EMETTERE AD AZ.SAN.EXTRARER		108.808
<b>B.II.5) Crediti v/società partecipate e/o enti dipendenti della Regione</b>		<b>92.631</b>
505014 - CREDITI VERSO ARPA		92.533
505064 - FATTURE DA EMETTERE AD ARPA		98
<b>B.II.6) Crediti v/Erario</b>		<b>175.667</b>
2801011 - FONDO SVAL.CREDITI VS.ERARIO		-1.207.683
504002 - ERARIO C/IRES A RIMBORSO		1.207.683
504003 - ERARIO C/IVA A CREDITO		1.824
504010 - ALTRI CREDITI VERSO L'ERARIO		173.843

Stato Patrimoniale Gestione Sanitaria (Decreto Interministeriale 20 marzo 2013)		Anno 2012
<b>B.II.7) Crediti v/altri</b>		<b>11.626.641</b>
2305094 - NOTE DI CREDITO DA EMET.A SOGGETTI PRIVATI		-46.155
2801008 - FONDO SVALUTAZIONE CREDITI ALTRI SOGGETTI		-2.518.993
505005 - CREDITI V/ASSOCIAZIONI		31.491
505006 - CREDITI VERSO PRIVATI PER PRESTAZIONI		4.919.681
505017 - CREDITI DIVERSI		1.096.565
505030 - CREDITI VS PRIVATI IN SOFFERENZA		64.551
505061 - FATT.DA EMETTERE A SOGGETTI PRIVATI		1.219.937
2801012 - FONDO SVALUT.CREDITI VS GEST.LIQUIDATORIE		-1.963.256
506002 - CREDITI V/ GESTIONE STRALCIO		1.963.256
2303034 - NOTE DI CRED.DA EMETT.AD AMMIN.PUBBL. RER		-160
2801010 - F.DO SVAL. CREDITI VS AMMINISTRAZIONI PUBBLICHE		-400.000
502010 - CREDITI V/AMMINISTRAZIONE PROV.LE		75.920
502012 - CREDITI VS.ALTRE AMMIN.PUBBL.RER		963.496
502013 - FATT.DA EMETT.AD AMM.NI PUBBL.RER		668.289
502014 - CREDITI VS.ALTRE AMMIN.PUBBL.EXTRARER		104.140
502015 - FATT.DA EMETT.AD AMMIN.PUBBL. EXTRARER		557
505004 - CREDITI VERSO MINISTERO DELLA SALUTE		2.797
2309049 - NOTE DI CREDITO DA EMETTERE AD ALTRI		-10.720
505011 - CREDITI V/PERSONALE DIPENDENTE		42.365
505051 - DEPOSITI CAUZIONALI ATTIVI		26.427
505065 - FATTURE DA EMETTERE AD ALTRI		1.045.202
506020 - SOCIALE: CREDITI V/DISTRETTO PARMA		95.571
506023 - SOCIALE: CREDITI V/DISTRETTO FIDENZA		4.245.546
507001 - ISTITUTO TESORIERE: CREDITI DIVERSI		135
<b>B.III) Attività finanziarie che non costituiscono immobilizzazioni</b>		<b>2.122</b>
<b>B.III.1) Partecipazioni che non costituiscono immobilizzazioni</b>		
<b>B.III.2) Altri titoli che non costituiscono immobilizzazioni</b>		<b>2.122</b>
2702002 - FONDO SVALUTAZIONE ALTRI TITOLI		-642
601001 - ALTRI TITOLI ATT		2.764
<b>B.IV) Disponibilità liquide</b>		<b>220.115</b>
<b>B.IV.1) Cassa</b>		<b>136.314</b>
701001 - CASSA ECONOMALE CENTRALE		136.314
<b>B.IV.2) Istituto Tesoriere</b>		
<b>B.IV.3) Tesoreria Unica</b>		
<b>B.IV.4) Conto corrente postale</b>		<b>83.801</b>
704001 - C/C/P N.12285433 -DISTRETTO DI PARMA		10.526
704002 - C/C/P N.10445435 -DISTRETTO DI FIDENZA		9.120
704003 - C/C/P N.10651438 -DISTRETTO DI FIDENZA		9.801
704008 - C/C/P N.14393433 -DISTRETTO VALLITARO GENO		4.945
704011 - C/C/P N.10647436 -DISTRETTO SUD EST		21.164
704016 - C/C/P N. 67096388 -DISTRETTO PARMA		4.039
704017 - C/C/P N. 67095695 HOSPICE LUNG.		103
704018 - C/C/P N. 67096800 DIP. SANITA' PUBBL		4.087
704020 - C/C/P N.335430 -DIPARTIMENTO PREV.		14.886
704021 - C/C/P N.1001510716-CORSI CIRC.RER 1/2010		586
704025 - C/C/P N. 411439 -PATENTI GUIDA		4.544
<b>Totale B)</b>		<b>114.332.002</b>
<b>C) RATEI E RISCONTI ATTIVI</b>		
<b>C.I) Ratei attivi</b>		<b>1.671.539</b>
<b>C.II) Risconti attivi</b>		<b>1.671.539</b>
802001 - RISCONTI ATTIVI		1.671.539
<b>Totale C)</b>		<b>1.671.539</b>
<b>TOTALE ATTIVO (A+B+C)</b>		<b>252.827.002</b>
<b>D) CONTI D'ORDINE</b>		
<b>D.1) Canoni di leasing ancora da pagare</b>		
<b>D.2) Depositi cauzionali</b>		
<b>D.3) Beni in comodato</b>		<b>13.975.831</b>
3602050 - BENI DI TERZI IN COMODATO E SERVICE		13.975.831
<b>D.4) Altri conti d'ordine</b>		<b>13.281.969</b>
3602010 - TERZI C/FIDEISSIONI SU FITTI PASSIVI		31.376
3602030 - FIDEISSIONI A TERZI A GARANZIA OBBLIGAZIONI CONTRATTUALI		302.100
3602070 - BENI DELL'AZIENDA PRESSO TERZI		844.871
3602090 - GARANZIE RICEVUTE		12.103.622
<b>Totale D)</b>		<b>27.257.801</b>

Stato Patrimoniale Gestione Sanitaria (Decreto Interministeriale 20 marzo 2013)		Anno 2012
<b>A) PATRIMONIO NETTO</b>		
<b>A.I) Fondo di dotazione</b>		<b>-4.482.831</b>
2007001 - FONDO DI DOTAZIONE		-2.685.688
2007003 - VARIAZIONI FONDO DI DOTAZIONE		-1.797.143
<b>A.II) Finanziamenti per investimenti</b>		<b>72.423.105</b>
<b>A.II.1) Finanziamenti per beni di prima dotazione</b>		<b>34.879.641</b>
2002036 - FINANZIAMENTI PER BENI DI PRIMA DOTAZIONE		34.879.641
<b>A.II.2) Finanziamenti da Stato per investimenti</b>		<b>29.920.189</b>
<i>A.II.2.a) Finanziamenti da Stato ex art. 20 Legge 67/88</i>		<i>29.842.085</i>
2002031 - FINANZ.DA STATO PER INVESTIMENTI EX ART. 20 L67/88		29.842.085
<i>A.II.2.b) Finanziamenti da Stato per ricerca</i>		
<i>A.II.2.c) Finanziamenti da Stato - altro</i>		<i>78.104</i>
2002022 - CONTRIBUTI CESPITI CARCERE DGR 1461/2010		78.104
<b>A.II.3) Finanziamenti da Regione per investimenti</b>		<b>4.523.496</b>
2002032 - FINANZ.DA REGIONE PER INVESTIMENTI		4.523.496
<b>A.II.4) Finanziamenti da altri soggetti pubblici per investimenti</b>		<b>1.604.205</b>
2002033 - CONTR.C/CAP.DA ALTRI SOGGETTI PUBBL PER INVESTIMENTI		726.541
2002037 - CONTRIBUTI PLUSVALENZE REINVESTITE		877.664
<b>A.II.5) Finanziamenti per investimenti da rettifica contributi in conto esercizio</b>		<b>1.495.573</b>
2002034 - FINANZ.PER INVESTIMENTI DA RETTIFICA CONTR. C/ESERCIZIO FSR		1.472.556
2002035 - FINANZ.PER INVEST.DA RETTIFICA ALTRI CONTRIB.C/ESERCIZIO		23.018
<b>A.III) Riserve da donazioni e lasciti vincolati ad investimenti</b>		<b>3.834.970</b>
2005030 - DONAZIONI DA PRIVATI VINCOLATE AD INVESTIMENTI		3.394.168
2005031 - DONAZIONI VINCOLATE AD INVESTIMENTI FUTURI		438.470
2005032 - SPERIMENTAZIONI DESTINATE A CESPITI		2.332
<b>A.IV) Altre riserve</b>		<b>4.579.963</b>
2002030 - CONTRIB.C/CAP. E CONF.VINCOLATI ADINVESTIMENTI FUTURI		4.579.963
<b>A.V) Contributi per ripiano perdite</b>		
<b>A.VI) Utili (perdite) portati a nuovo</b>		<b>-52.638.985</b>
2009010 - PERDITA ES.2002 PORTATA A NUOVO		-7.920.470
2009011 - PERDITA ES. 2003 PORTATA A NUOVO		-2.262.583
2009012 - PERDITA ES. 2004 PORTATA A NUOVO		-10.943.922
2009013 - PERDITA ES. 2005 PORTATA A NUOVO		-5.720.929
2009015 - PERDITA ES.2006 PORTATA A NUOVO		-6.454.005
2009016 - PERDITA ES. 2007 PORTATA A NUOVO		-5.807.301
2009017 - PERDITA ES. 2008 PORTATA A NUOVO		-1.988.471
2009018 - PERDITA ES. 2009 PORTATA A NUOVO		-3.698.006
2009019 - PERDITA ES. 2010 PORTATA A NUOVO		-1.749.770
2009020 - PERDITA ES. 2011 PORTATA A NUOVO		-852.031
2009021 - PERDITE PREGRESSE AMM.TI		-5.241.497
<b>A.VII) Utile (perdita) dell'esercizio</b>		<b>9.989</b>
2010001 - UTILE DELL'ESERCIZIO		9.989
<b>Totale A)</b>		<b>23.726.211</b>
<b>B) FONDI PER RISCHI ED ONERI</b>		
<b>B.1) Fondi per imposte, anche differite</b>		
<b>B.2) Fondi per rischi</b>		<b>8.815.751</b>
2901022 - FONDO SPESE LEGALI		927.358
2102004 - F.DO RISCHI PER CONTENZIOSO PERS.DIP.		1.642.262
2901004 - FDO ORE STRAORDINARIE NON CORRISPOSTE		1.134.280
2901005 - FONDO INDENNITA' FERIE NON GODUTE		2.910.276
2102003 - FONDO PER PAZIENTI DSM		251.576
2102007 - ALTRI FONDI RISCHI		1.950.000
<b>B.3) Fondi da distribuire</b>		
<b>B.4) Quota inutilizzata contributi di parte corrente vincolati</b>		<b>7.253.507</b>
2402001 - QUOTE INUT.VINCOLATE DA FSN		252.230
2402002 - QUOTE INUT.CONTRIBUTI FSN FINALIZZATI		326.183
2402004 - QUOTE INUT.CONTRIB.VINC.DA RER EXTRAFONDO VINCOLATI		3.275.471
2402005 - QUOTE INUT.RIS.REG.FISCALITA E PRG AGGIUNTIVI		103.354
2402006 - QUOTE INUT.CONTRIB.DA AZ.SAN.RER VINCOLATI		53.940
2402007 - QUOTE INUT.CONTRB.DA SOGG.PUBBL.DIVERSI		469.816
2402011 - QUOTE INUT.CONTRIB.FRNA DA RISORSE REG.LI		2.169.907
2402012 - QUOTE INUT.CONTRIB.FRNA DA ALTRI SOGGETTI PUBBLICI		154.981
2402008 - QUOTE INUT.CONTR. X RICERCA FINALIZZATA		18.563
2402013 - QUOTE INUTILIZ.ALTRI CONTRIB.PER RICERCA DA REGIONE		50.000
2402014 - QUOTE INUTILIZZATE PER RICERCA DA REGIONE		379.062



Stato Patrimoniale Gestione Sanitaria (Decreto Interministeriale 20 marzo 2013)		Anno 2012
<b>B.5) Altri fondi oneri</b>		<b>10.051.162</b>
2103006 - FONDO RINNOVI CONTRATTUALI PERSONALE DIPENDENTE		1.990.139
2901011 - FONDO RINNOVI CONTRATTUALI MMG E PL		779.707
2901013 - FONDO RINNOVI CONVENZIONI MCA		334.141
2901014 - F.DO RINNOVI CONTRAT.MEDICI SUMAI		583.934
2103001 - FONDO MANUTENZIONI CICLICHE		1.500.000
2103004 - FONDO PERSONALE IN QUIESCENZA		2.712.232
2901002 - FONDO INDENNITA ORGANI ISTITUZIONALI		351.009
2901030 - FONDO INTERESSI PASSIVI V/FORNITORI		1.800.000
<b>Totale B)</b>		<b>26.120.420</b>
<b>C) TRATTAMENTO FINE RAPPORTO</b>		
<b>C.1) Premi operosità</b>		<b>6.000.000</b>
2201010 - PREMIO DI OPEROSITA' MEDICI SUMAI		6.000.000
<b>C.2) TFR personale dipendente</b>		
<b>Totale C)</b>		<b>6.000.000</b>
<b>D) DEBITI</b>		
<b>D.1) Mutui passivi</b>		
<b>D.2) Debiti v/Stato</b>		<b>466.310</b>
2309008 - DEBITI VS/STATO PER MOB.PASS.INTERNAZIONALE		466.310
<b>D.3) Debiti v/Regione o Provincia Autonoma</b>		<b>5.359.294</b>
2302015 - DEBITI VS.RER PER MOB.PASSIVA EXTRAREG.LE 2010		-781.785
2302016 - DEBITI VS.RER PER MOB.PASS.EXTRAREG.LE 2011		472.586
2302017 - DEBITI VS/RER PER MOB. PASS. EXTRAREG.LE 2012		2.874.554
2302001 - DEBITI VERSO LA REGIONE		2.783.369
2302030 - FATTURE DA RICEVERE DA REGIONE		10.570
<b>D.4) Debiti v/Comuni</b>		<b>8.096.127</b>
2303037 - DEBITI VS.COMUNI DELLA PROVINCIA		50.550
2303038 - DEBITI V/FARMACIE COMUNALI REG.LI		113.784
2303039 - FATT. DA RIC. DA ENTI LOCALI RER		802.665
2303040 - DEBITI V/FARMACIE COMUNALI EXTRAREG		287
2303042 - FATT. DA RIC. DA ENTI LOCALI EXTRAREG		9.419
2303047 - DEBITI VS.ENTI LOCALI RER PER FRNA		1.155.022
2303048 - FATT. DA RIC. DA ENTI LOCALI RER PER FRNA		5.965.201
502016 - N.C. DA RIC.DA ENTI LOCALI RER PER FRNA		-603
502035 - NOTE DI CRED. DA RIC.DA ENTI LOCALI REGIONALI		-199
<b>D.5) Debiti v/aziende sanitarie pubbliche</b>		<b>20.086.263</b>
<i>D.5.a) Debiti v/aziende sanitarie pubbliche della Regione per spesa corrente e mobilità</i>		443.242
2304071 - DEBITI VS.AUSL REG.LI MOB.PASS.2010		967.465
2304072 - DEBITI VS.AOSP REG.LI MOB.PASS.2010		555.986
2304073 - DEBITI VS.IRCCS REG.LI MOB.PASS.2010		-75.864
2304075 - DEBITI VS.AOSP REG.LI MOB. PASS.2011		-12.964
2304076 - DEBITI VS. AUSL REG.LI MOB. PASS.2011		-4.816
2304079 - DEBITI VS.AOSP REG.LI MOB.PASS.2012		-1.429.560
2304080 - DEBITI VS.AUSL REG.LI MOB.PASS.2012		442.995
<i>D.5.b) Debiti v/aziende sanitarie pubbliche della Regione per finanziamento sanitario aggiuntivo corrente LEA</i>		
<i>D.5.c) Debiti v/aziende sanitarie pubbliche della Regione per finanziamento sanitario aggiuntivo corrente extra LEA</i>		
<i>D.5.d) Debiti v/aziende sanitarie pubbliche della Regione per altre prestazioni</i>		19.603.052
2304001 - DEBITI V/AZIENDA OSPEDALIERA DI PARMA		14.153.750
2304002 - DEBITI V/AZ.USL DELLA REGIONE		235.425
2304003 - DEBITI V/AZ.OSP.DELLA REGIONE PER BENI E SERVIZI		13.596
2304051 - FATTURE DA RICEVERE DA AZ.OSP.RER PER BENI E SERVIZI		5.081.181
2304053 - FATT.DA RIC.DA AZ.USL REG.LI PER BENI E SERVIZI		136.391
2304054 - FATT.DA RIC.DA IRCCS REG.LI PER BENI E SERVIZI		1.952
2304065 - DEBITI VS/IRCCS REG.LI PER BENI E SERVIZI		10.111
503031 - NOTE DI CREDITO DA RICEVERE DA AZ.OSP.RER PER BENI E SERVIZI		-25.181
503033 - NOTE DI CREDITO DA RIC.DA AZ.USL.RER BENI E SERVIZI		-4.173
<i>D.5.e) Debiti v/aziende sanitarie pubbliche della Regione per versamenti a patrimonio netto</i>		
<i>D.5.f) Debiti v/aziende sanitarie pubbliche fuori Regione</i>		39.970
2304004 - DEBITI V/AZIENDE SANITARIE EXTRA REGIONE PAS		6.476
2304052 - FATTURE DA RICEVERE DA AZIENDE SANITARIE EXTRA RER		33.731
503032 - NOTE DI CREDITO DA RICEVERE DA AZIENDE SANITARIE EXTRA RER		-237
<b>D.6) Debiti v/società partecipate e/o enti dipendenti della Regione</b>		<b>52.145</b>
2309011 - DEBITI V/ ARPA		51.342
2309046 - FATTURE DA RICEVERE DA ARPA		803



Stato Patrimoniale Gestione Sanitaria (Decreto Interministeriale 20 marzo 2013)		Anno 2012
<b>D.7) Debiti v/fornitori</b>		<b>121.566.160</b>
2305006 - DEBITI V/OSPEDALI PRIVATI ACCREDITATI		14.646.721
2305022 - DEBITI VS.EROGATORI SAN.PRIV.PER MOBILITA ATT.PRIV.EXTRARER.		7.799.590
2305023 - DEBITI VS.PRIVATI PER FRNA		2.453.729
2305052 - DEBITI VS.FARMACIE PRIVATE CONVENZIONATE		1.874.700
2305053 - FATT. DA RIC. DA FARMACIE PRIVATE CONVENZIONATE		489.462
2305097 - FATTURE DA RICEVERE DA PRIVATI PER FRNA		1.856.810
2305098 - FATT.DA RICEVERE DA OSPEDALI PRIVATI ACCREDITATI		3.222.315
2305099 - FATT.DA RIC.DA EROGATORI SAN.PRIV.PER MOB.ATTIVA PRIV.EXTRAREG.LE		3.902.439
2309020 - MEDICI GENERICI CONVENZIONATI		8.225.140
2309022 - MEDICI DI GUARDIA MEDICA		215.728
2309025 - MEDICI SPECIALISTI AMBULATORIALI CONVENZIONATI (CONV.INT.)		249.902
2309030 - DEBITI PER ALTRE CONVENZIONI SANITARIE		819.521
2309038 - FATT.DA RIC.DA MEDICI GEN.E PEDIATRI		7.531.730
2309039 - FATT.DA RIC.DA SPECIALISTI CONV.ESTERNI		154.169
2309043 - FATT.DA RICEVERE DA SPEC.AMB.INTERNI		272.609
2309044 - FATT.DA RICEVERE DA MEDICI GUARDIA MEDICA		142.395
505073 - NOTE DI CRED.DA RIC.DA OSPEDALI PRIVATI ACCREDITATI		-110.179
505075 - NOTE DI CRED.DA RIC.DA SPECIALISTICONV.ESTERNI		-3.534
505077 - NOTE DI CRED.DA RIC.DA SPEC.AMB. INTERNI		-2.279
505080 - N.C.DA RIC.DA EROGATORI SAN.PRIV.PER MOBILITA ATTIVA PRIV.EXTRAREG.LE		-10.446
505081 - NOTE DI CREDITO DA RIC.DA PRIVATI PER FRNA		-11.642
505083 - N.C. DA RIC. DA FARMACIE PRIVATE CONVENZIONATE		-3.991
2305002 - DEBITI V/FORNITORI DA CASSA ECONOM.		3.005
2305004 - DEBITI V/STRUTTURE AREA SIMAP		459.150
2305005 - DEBITI V/ STRUTTURE AREA SERT		295.835
2305007 - DEBITI V/ STABILIMENTI TERMALI		830.323
2305008 - DEBITI V/ASSISTENZE PUBBLICHE		697.548
2305009 - DEBITI V/ALTRE ASSOC. NO PROFIT		3.129.148
2305010 - DEBITI V/FORNITORI PROTESICA E INTEGRATIVA		2.771.426
2305011 - DEBITI V/ISTITUTI DI RIABILITAZIONE		1.913.690
2305012 - DEBITI V/FORNITORI PRIVATI PER ACQUISTO BENI E SERVIZI		26.843.262
2305013 - DEBITI V/CASE DI RIPOSO E RSA PRIV.		586.157
2305014 - DEBITI V/FORNITORI GENERICI PER ACQUISTO BENI STRUMENTALI		1.463.114
2305015 - DEBITI PER UTENZE DIVERSE		262.824
2305016 - DEBITI PER SERVIZIO DI RISCALDAMENTO		595.672
2305017 - DEBITI PER SERVIZIO DI MENSA		271.785
2305018 - DEBITI PER SERVIZIO DI LAVANDERIA IN APPALTO		466.063
2305019 - DEBITI PER SERVIZIO DI PULIZIA		1.056.815
2305020 - DEBITI PER SERVIZIO TRASPORTO MERCI		194.046
2305021 - DEBITI PER SERV. INFORMATICI DIVERSI		210.633
2305027 - DEBITI PER FITTI PASSIVI E CANONI		26.488
2305030 - DEBITI V/CONSULENTI E PROFESSIONISTI		142.700
2305046 - SOCIALE:DEBITI PER ASSIST.DIV.DA LIQ.		21.835.694
2305095 - FATTURE DA RICEVERE PER ACQUISTO BENI E SERVIZI		2.332.166
2309005 - DIVERSI C/RITENUTE FACOLTATIVE AL PERSONALE		4.344
2309006 - DIVERSI PER RITENUTE SINDACALI		10.200
2309029 - DEBITI V/DIVERSI PER RITENUTE CONVEZIONALI		2.033
2309045 - FATT.DA RICEVERE PER RIT.SINDACALI		153
2310001 - DEBITI V/GESTIONE SOCIALE		93.493
2310020 - SOCIALE: DEBITI V/DISTRETTO PARMA		474.852
2310023 - SOCIALE: DEBITI V/DISTRETTO FIDENZA		1.963.040
505070 - NOTE DI CREDITO DA RICEVERE PER ACQUISTO BENI E SERVIZI		-1.017.258
505071 - NOTE DI CREDITO DA RICEVERE PER ACQUISTO BENI STRUMENTALI		-67.123
<b>D.8) Debiti v/Istituto Tesoriere</b>		<b>16.282.912</b>
2306001 - ISTITUTO TESORIERE C/ANTICIPAZIONI		16.282.912
<b>D.9) Debiti tributari</b>		<b>5.600.715</b>
2307001 - ERARIO C/DEBITI TRIBUTARI		17.256
2307003 - ERARIO C/RITENUTE SU REDDITI DI LAVORO DIPENDENTE		3.839.641
2307004 - ERARIO C/RITENUTE SUI REDDITI LAVORO AUTONOMO		69.847
2307005 - ERARIO C/RITENUTE REDDITI ASSIMILATI E DI TERZI		48.526
2307010 - ERARIO C/IVA		255
2307013 - FATT.DA RICEVERE DA ERARIO		19
2308008 - ERARIO C/IRAP		1.369.355
2308010 - DEBITI PER IRAP SU ARRETRATI		257.891
504013 - NOTE DI CREDITO DA RIC.DA ERARIO		-2.074
<b>D.10) Debiti v/altri finanziatori</b>		

Stato Patrimoniale Gestione Sanitaria (Decreto Interministeriale 20 marzo 2013)		Anno 2012
<b>D.11) Debiti v/istituti previdenziali, assistenziali e sicurezza sociale</b>		<b>3.657.271</b>
2308001 - INPDAP C/CONTRIBUTI		563.608
2308002 - INPS C/CONTRIBUTI		9.864
2308003 - ENPAM C/CONTRIBUTI		3.030.971
2308004 - ENPAF C/CONTRIBUTI		50.412
2308005 - ENPAP C/CONTRIBUTI		1.825
2308006 - INPDAP C/RICONGIUNZIONI		-1.141
2308007 - INAIL C/CONTRIBUTI		-64.253
2308009 - ENPAV C/CONTRIBUTI		30.978
2308015 - ISTITUTI PREVIDENZIALI C/PARTITE DIVERSE		35.008
<b>D.12) Debiti v/altri</b>		<b>15.273.253</b>
2309002 - DEBITI V/PERSONALE C/RETRIBUZIONE		824.264
2309003 - DEBITI VS.PERSONALE PER FONDI CONTRATTUALI		1.987.463
2303043 - DEBITI VS.AMMIN.PUBBLICHE REGIONALI		2.528.305
2303044 - FATT. DA RIC. DA AMMINIS.PUBBLICHEREG.LI		2.699.501
2303045 - DEBITI VS. AMMIN.PUBBLICHE EXTRAREGIONE		49.678
2303046 - FATT. DA RIC. DA AMMINIS.PUBBL. EXTRAREG.LI		47.451
2303051 - DEBITI V/AMM.NI PUBBL. RER PER FRNA		2.481.519
2303052 - FATT.DA RIC.DA AMMIN.PUBBL.RER PER FRNA		1.841.253
2309001 - DEBITI V/ORGANI ISTITUZIONALI PER COMPENSI E ONERI		7.027
2309035 - DEBITI V/ASSISTITI PER TRASFERIMENTI		96.242
2309036 - DEBITI V/BENEFICIARI LEGGE 210/1992		1.542.423
2309037 - FATTURE DA RICEVERE PER DEBITI VS.ALTRI SOGGETTI		750.289
2309051 - ANTICIPI DA CLIENTI		455.113
2309060 - ANTICIPI DA CLIENTI L 432/98		17.700
2309070 - DEBITI DIVERSI DA DEP.CAUZIONALI		13.986
502018 - N.C. DA RIC.DA AMMIN.PUBBL.REG.LI X FRNA		-37.876
502036 - N.C. DA RIC. DA AMM.NI PUBBLICHE REG.LI		-31.081
502037 - N.C. DA RIC.DA AMMINISTRA.PUBBL. EXTRAREG.LI		-3
<b>Totale D)</b>		<b>196.440.451</b>
<b>E) RATEI E RISCONTI PASSIVI</b>		
<b>E.1) Ratei passivi</b>		<b>3.039</b>
2401001 - RATEI PASSIVI		3.039
<b>E.2) Risconti passivi</b>		<b>536.881</b>
2402010 - RISCONTI PASSIVI		536.881
<b>Totale E)</b>		<b>539.919</b>
<b>TOTALE PASSIVO E PATRIMONIO NETTO (A+B+C+D+E)</b>		<b>252.827.002</b>
<b>F) CONTI D'ORDINE</b>		
<b>F.1) Canoni di leasing ancora da pagare</b>		
<b>F.2) Depositi cauzionali</b>		
<b>F.3) Beni in comodato</b>		<b>13.975.831</b>
3602060- DEPOSITANTI BENI DI TERZI IN COMODATO E SERVICE		13.975.831
<b>F.4) Altri conti d'ordine</b>		<b>13.281.969</b>
3602020 - FIDEJUSSIONI A TERZI SU FITTI PASSIVI		31.376
3602040 - TERZI C/FIDEJUSSIONI A GARANZIA OBBLIGAZIONI CONTRATTUALI		302.100
3602080 - DEPOSITARI BENI DELL'AZ. PRESSO TERZI		844.871
3602091 - GARANZIE RICEVUTE DA TERZI		12.103.622
<b>Totale F)</b>		<b>27.257.801</b>

CONTO ECONOMICO GESTIONE SANITARIA			Importi: Euro	
SCHEMA DI BILANCIO Decreto Interministeriale 20 marzo 2013	Anno 2012	Anno 2011	VARIAZIONE 2012/2011	
			Importo	%
<b>A) VALORE DELLA PRODUZIONE</b>				
1) Contributi in c/esercizio	748.022.886	751.144.325	-3.121.439	-0,4%
a) Contributi in c/esercizio - da Regione o Provincia Autonoma per quota F.S. regionale	734.033.192	732.128.720	1.904.472	0,3%
b) Contributi in c/esercizio - extra fondo	13.505.146	18.981.097	-5.475.951	-28,8%
1) Contributi da Regione o Prov. Aut. (extra fondo) - vincolati	8.585.416	13.225.937	-4.640.521	-35,1%
2) Contributi da Regione o Prov. Aut. (extra fondo) - Risorse aggiuntive da bilancio a titolo di copertura L.E.A		1.700.000	-1.700.000	-100,0%
3) Contributi da Regione o Prov. Aut. (extra fondo) - Risorse aggiuntive da bilancio a titolo di copertura extra L.E.A	2.598	195.383	-192.785	-98,7%
4) Contributi da Regione o Prov. Aut. (extra fondo) - altro			-	-
5) Contributi da aziende sanitarie pubbliche (extra fondo)	15.940	2.500	13.440	537,6%
6) Contributi da altri soggetti pubblici	4.901.192	3.857.277	1.043.915	27,1%
c) Contributi in c/esercizio - per ricerca	460.000	-	460.000	-
1) da Ministero della Salute per ricerca corrente			-	-
2) da Ministero della Salute per ricerca finalizzata			-	-
3) da Regione e altri soggetti pubblici	460.000		460.000	-
4) da privati			-	-
d) Contributi in c/esercizio - da privati	24.548	34.508	-9.960	-28,9%
2) Rettifica contributi c/esercizio per destinazione ad investimenti	-2.227.612		-2.227.612	-
3) Utilizzo fondi per quote inutilizzate contributi vincolati di esercizi precedenti	6.264.273	4.546.025	1.718.249	37,8%
4) Ricavi per prestazioni sanitarie e sociosanitarie a rilevanza sanitaria	44.488.118	45.051.317	-563.198	-1,3%
a) Ricavi per prestazioni sanitarie e sociosanitarie - ad aziende sanitarie pubbliche	37.103.065	37.538.607	-435.542	-1,2%
b) Ricavi per prestazioni sanitarie e sociosanitarie - intramoenia	2.429.123	2.538.844	-109.721	-4,3%
c) Ricavi per prestazioni sanitarie e sociosanitarie - altro	4.955.930	4.973.866	-17.936	-0,4%
5) Concorsi, recuperi e rimborsi	6.562.005	7.562.890	-1.000.885	-13,2%
6) Compartecipazione alla spesa per prestazioni sanitarie (Ticket)	9.176.473	7.971.533	1.204.939	15,1%
7) Quota contributi in c/capitale imputata nell'esercizio	6.305.546	3.885.650	2.419.896	62,3%
8) Incrementi delle immobilizzazioni per lavori interni	-	370.106	-370.106	-100,0%
9) Altri ricavi e proventi	307.098	934.296	-627.198	-67,1%
<b>Totale A)</b>	<b>818.898.787</b>	<b>821.466.141</b>	<b>-2.567.354</b>	<b>-0,3%</b>
<b>B) COSTI DELLA PRODUZIONE</b>				
1) Acquisti di beni	40.065.822	39.933.602	132.219	0,3%
a) Acquisti di beni sanitari	38.261.255	38.128.783	132.471	0,3%
b) Acquisti di beni non sanitari	1.804.567	1.804.819	-252	0,0%
2) Acquisti di servizi sanitari	581.107.112	585.729.804	-4.622.692	-0,8%
a) Acquisti di servizi sanitari - Medicina di base	54.794.002	53.492.084	1.301.918	2,4%
b) Acquisti di servizi sanitari - Farmaceutica	56.526.292	63.968.346	-7.442.054	-11,6%
c) Acquisti di servizi sanitari per assistenza specialistica ambulatoriale	62.206.752	62.155.323	51.429	0,1%
d) Acquisti di servizi sanitari per assistenza riabilitativa	5.254.523	5.184.602	69.920	1,3%
e) Acquisti di servizi sanitari per assistenza integrativa	2.111.768	1.763.947	347.821	19,7%
f) Acquisti di servizi sanitari per assistenza protesica	10.681.449	10.022.999	658.450	6,6%
g) Acquisti di servizi sanitari per assistenza ospedaliera	263.848.960	264.946.765	-1.097.806	-0,4%
h) Acquisti prestazioni di psichiatrica residenziale e semiresidenziale	5.686.275	4.961.797	724.478	14,6%
i) Acquisti prestazioni di distribuzione farmaci File F	19.954.758	20.492.551	-537.793	-2,6%
j) Acquisti prestazioni termali in convenzione	6.364.385	7.699.198	-1.334.813	-17,3%
k) Acquisti prestazioni di trasporto sanitario	7.409.269	7.528.349	-119.080	-1,6%
l) Acquisti prestazioni socio-sanitarie a rilevanza sanitaria	62.460.997	59.954.684	2.506.313	4,2%
m) Compartecipazione al personale per att. Libero-prof. (intramoenia)	1.832.221	1.901.940	-69.720	-3,7%
n) Rimborsi Assegni e contributi sanitari	10.120.180	10.873.269	-753.089	-6,9%
o) Consulenze, collaborazioni, interinale, altre prestazioni di lavoro sanitarie e sociosanitarie	5.443.591	5.693.803	-250.211	-4,4%
p) Altri servizi sanitari e sociosanitari a rilevanza sanitaria	6.411.690	5.090.145	1.321.544	26,0%
q) Costi per differenziale Tariffe TUC	-	-	-	-
3) Acquisti di servizi non sanitari	29.417.340	28.584.874	832.466	2,9%
a) Servizi non sanitari	28.477.231	27.429.355	1.047.875	3,8%
b) Consulenze, collaborazioni, interinale, altre prestazioni di lavoro non sanitarie	609.203	812.856	-203.654	-25,1%

CONTO ECONOMICO GESTIONE SANITARIA			Importi: Euro	
SCHEMA DI BILANCIO Decreto Interministeriale 20 marzo 2013	Anno 2012	Anno 2011	VARIAZIONE 2012/2011	
			Importo	%
c) Formazione	330.906	342.662	-11.756	-3,4%
4) Manutenzione e riparazione	5.304.027	5.133.953	170.073	3,3%
5) Godimento di beni di terzi	2.271.586	2.113.394	158.192	7,5%
6) Costi del personale	126.821.943	125.944.697	877.245	0,7%
a) Personale dirigente medico	44.715.256	43.943.570	771.686	1,8%
b) Personale dirigente ruolo sanitario non medico	5.022.309	4.919.642	102.667	2,1%
c) Personale comparto ruolo sanitario	49.890.826	49.874.577	16.248	0,0%
d) Personale dirigente altri ruoli	2.842.963	2.790.233	52.730	1,9%
e) Personale comparto altri ruoli	24.350.589	24.416.675	-66.086	-0,3%
7) Oneri diversi di gestione	1.266.033	933.730	332.303	35,6%
8) Ammortamenti	11.317.919	9.900.207	1.417.713	14,3%
a) Ammortamenti immobilizzazioni immateriali	1.640.532	830.737	809.795	97,5%
b) Ammortamenti dei Fabbricati	5.463.092	4.685.623	777.468	16,6%
c) Ammortamenti delle altre immobilizzazioni materiali	4.214.296	4.383.847	-169.551	-3,9%
9) Svalutazione delle immobilizzazioni e dei crediti	2.958.526	3.916.259	-957.733	-24,5%
10) Variazione delle rimanenze	-143.936	-721.522	577.586	-80,1%
a) Variazione delle rimanenze sanitarie	-299.466	-594.505	295.039	-49,6%
b) Variazione delle rimanenze non sanitarie	155.530	-127.017	282.547	-222,4%
11) Accantonamenti	10.591.699	16.367.421	-5.775.721	-35,3%
a) Accantonamenti per rischi	3.084.280	5.056.814	-1.972.534	-39,0%
b) Accantonamenti per premio operosità	759.549	965.000	-205.451	-21,3%
c) Accantonamenti per quote inutilizzate di contributi vincolati	3.641.210	7.856.841	-4.215.631	-53,7%
d) Altri accantonamenti	3.106.661	2.488.765	617.895	24,8%
<b>Totale B)</b>	<b>810.978.071</b>	<b>817.836.419</b>	<b>-6.858.347</b>	<b>-0,8%</b>
<b>DIFF. TRA VALORE E COSTI DELLA PRODUZIONE (A-B)</b>	<b>7.920.716</b>	<b>3.629.723</b>	<b>4.290.993</b>	<b>118,2%</b>
<b>C) PROVENTI E ONERI FINANZIARI</b>				
1) Interessi attivi ed altri proventi finanziari	3.669	1.404	2.265	161,3%
2) Interessi passivi ed altri oneri finanziari	395.393	679.190	-283.797	-41,8%
<b>Totale C)</b>	<b>-391.724</b>	<b>-677.786</b>	<b>286.062</b>	<b>-42,2%</b>
<b>D) RETTIFICHE DI VALORE DI ATTIVITA' FINANZIARIE</b>				
1) Rivalutazioni	660		660	-
2) Svalutazioni		1.117	-1.117	-100,0%
<b>Totale D)</b>	<b>660</b>	<b>-1.117</b>	<b>1.777</b>	<b>-159,1%</b>
<b>E) PROVENTI E ONERI STRAORDINARI</b>				
1) Proventi straordinari	5.360.801	8.062.254	-2.701.453	-33,5%
a) Plusvalenze	10		10	-
b) Altri proventi straordinari	5.360.791	8.062.254	-2.701.463	-33,5%
2) Oneri straordinari	3.450.907	2.293.848	1.157.060	50,4%
a) Minusvalenze	29.520	12.463	17.057	136,9%
b) Altri oneri straordinari	3.421.387	2.281.384	1.140.003	50,0%
<b>Totale E)</b>	<b>1.909.894</b>	<b>5.768.406</b>	<b>-3.858.512</b>	<b>-66,9%</b>
<b>RISULTATO PRIMA DELLE IMPOSTE (A-B+C+D+E)</b>	<b>9.439.546</b>	<b>8.719.227</b>	<b>720.319</b>	<b>8,3%</b>
<b>Y) IMPOSTE SUL REDDITO DELL'ESERCIZIO</b>				
1) IRAP	9.234.024	9.201.882	32.142	0,3%
a) IRAP relativa a personale dipendente	8.552.913	8.507.871	45.042	0,5%
b) IRAP relativa a collaboratori e personale assimilato a lavoro dipendente	538.435	545.233	-6.798	-1,2%
c) IRAP relativa ad attività di libera professione (intraoemia)	142.676	148.778	-6.102	-4,1%
d) IRAP relativa ad attività commerciali			-	-
2) IRES	195.533	369.376	-173.843	-47,1%
3) Accantonamento a fondo imposte (accertamenti, condoni, ecc.)			-	-
<b>Totale Y)</b>	<b>9.429.557</b>	<b>9.571.258</b>	<b>-141.701</b>	<b>-1,5%</b>

CONTO ECONOMICO GESTIONE SANITARIA			Importi: Euro	
SCHEMA DI BILANCIO <i>Decreto Interministeriale 20 marzo 2013</i>	Anno 2012	Anno 2011	VARIAZIONE 2012/2011	
			Importo	%
UTILE (PERDITA) DELL'ESERCIZIO	9.989	-852.031	862.020	-101,2%



Conto Economico Gestione Sanitaria (Decreto Interministeriale 20 marzo 2013)	importo
<b>A.1) Contributi in c/esercizio</b>	<b>748.022.886</b>
<b>A.1.a) Contributi in c/esercizio - da Regione o Provincia Autonoma per quota F.S. regionale</b>	<b>734.033.192</b>
4101001 - TRASFERIMENTI RER IN C/ESERCIZIO INDISTINTA	684.197.289
4101002 - TRASF. RER PER PROGETTI (EX OP., ANZIANI, ESCLUSIVITA')	7.314.807
4103006 - FRNA CONTRIBUTI DA FSR	36.033.591
4104011 - TRASFERIMENTI DA FSR FINALIZZATI	1.055.386
4104012 - TRASF. FSN VINCOLATI (D.LGS. 56/00)	3.650.000
4104035 - CONTRIBUTI SANITA' PENITENZIARIA RISORSE STATALI	1.782.119
<b>A.1.b) Contributi in c/esercizio - extra fondo</b>	<b>13.505.146</b>
<b>A.1.b.1) Contributi da Regione o Prov. Aut. (extra fondo) - vincolati</b>	<b>8.585.416</b>
4103007 - FRNA ALTRI CONTRIBUTI DA REGIONE	8.075.416
4104007 - ALTRI TRASFERIMENTI RER (L. SPEC.CON VINCOLO DI DEST	510.000
<b>A.1.b.2) Contributi da Regione o Prov. Aut. (extra fondo) - Risorse aggiuntive da bilancio a titolo di copertura LEA</b>	
<b>A.1.b.3) Contributi da Regione o Prov. Aut. (extra fondo) - Risorse aggiuntive da bilancio a titolo di copertura extra LEA</b>	<b>2.598</b>
4104036 - RISORSE RER FISCALITA'PRG.E PREST.AGGIUNTIVE RER	2.598
<b>A.1.b.4) Contributi da Regione o Prov. Aut. (extra fondo) - altro</b>	
<b>A.1.b.5) Contributi da aziende sanitarie pubbliche (extra fondo)</b>	<b>15.940</b>
4301057 - CONTRIBUTI DA AZ. SAN RER PER FINAN RER	15.940
<b>A.1.b.6) Contributi da altri soggetti pubblici</b>	<b>4.901.192</b>
4103002 - TRASFERIMENTI DALLA PROVINCIA	352.250
4104008 - ALTRI TRASF.ENTI PUBBLICI (ESC.RER)	14.400
4103005 - TRASFERIMENTI DA R.E.R. PER INDENNIZZI EX L. 210/92	3.979.825
4103008 - CONTRIBUTI DA FSN PER LA NON AUTOSUFFICIENZA	550.246
4105004 - FRNA-CONTR.DA ENTI LOC.DA FNNA	4.471
<b>A.1.c) Contributi in c/esercizio - per ricerca</b>	<b>460.000</b>
<b>A.1.c.1) da Ministero della Salute per ricerca corrente</b>	
<b>A.1.c.2) da Ministero della Salute per ricerca finalizzata</b>	
<b>A.1.c.3) da Regione e altri soggetti pubblici</b>	<b>460.000</b>
4104041 - RISORSE AGGIUNTIVE REGIONALI PER RICERCA	410.000
4104042 - ALTRI CONTRIBUTI DA REGIONE PER RICERCA	50.000
<b>A.1.c.4) da privati</b>	
<b>A.1.d) Contributi in c/esercizio - da privati</b>	<b>24.548</b>
4104006 - TRASF. DA PRIVATI A DESTINAZIONE VINCOLATA	24.548
<b>A.2) Rettifica contributi c/esercizio per destinazione ad investimenti</b>	<b>-2.227.612</b>
4101007 - RETTIFICA CONTRIBUTI C/ESERCIZIO DA FSR INDISTINTI	-2.227.225
4103012 - RETTIFICA ALTRI CONTRIBUTI C/ESERCIZIO	-387
<b>A.3) Utilizzo fondi per quote inutilizzate contributi vincolati di esercizi precedenti</b>	<b>6.264.273</b>
4104013 - RICAVI ES.PREC.TRASFERIMENTI DA F.SN. VINCOLATI	400.531
4104014 - RICAVI ES.PREC.PROGETTI RER FINALIZZATI	1.221.494
4104009 - RICAVI ES.PREC.ALTRI TRASFERIMENTI RER (L.SPECIFICHE)	746.423
4104010 - RICAVI ES. PREC. ALTRI TRASFERIMENTI DA ALTRI ENTI PUBBLICI(ESC.RER)	81.880
4104037 - RICAVI ES.PREC.RISORSE RER FISCALITA'PRG. E PREST.AGG.RER	288.394
4105008 - FRNA UTILIZZO CONTRIBUTI RER ES PRE	3.010.677
4105009 - FRNA UTILIZZO CONTRIBUTI DA PUBBLICO ES PREC	169.052
4301064 - RICAVI ES PREC CONTRIBUTI DA AZ SAN RER FINANZIAMENTI RER	4.145
4103010 - RICAVI ESERCIZI PRECEDENTI CONTRIBUTI PER RICERCA DA RER	8.704
4104043 - RICAVI ES. PRECEDENTI DA PRIVATI A DESTINAZIONE VINCOLATI	332.974
<b>A.4) Ricavi per prestazioni sanitarie e sociosanitarie a rilevanza sanitaria</b>	<b>44.488.118</b>
<b>A.4.a) Ricavi per prestazioni sanitarie e sociosanitarie - ad aziende sanitarie pubbliche</b>	<b>37.103.065</b>
4304004 - ASSISTENZA OSP. CASE DI CURA DI PARMA MOB. EXTRA RER	21.780.907
4304007 - SPECIALISTICA ESTERNA RES. EXTRARER(MOBILITA' ATTIVA)	391.214
4304003 - ASSISTENZA TERMALE (MOB. EXTRA REGIONE)	3.958.968
4202002 - ASS.OSPEDALIERA (MOB. REGIONALE)	2.870.671
4202003 - SPECIALISTICA MOB. REGIONALE	847.252
4202004 - SOMMINISTRAZIONE FARMACI MOB. REGIONALE	346.084
4205010 - PREST. OSSIG. IPERBARICA AZ SAN RER	44.364
4205019 - PRESTAZIONI SPECIALISTICHE AZ. SANRER ESCLUSA MOBILITA'	950
4303001 - MOB.ATT.RER ASS.SANITARIA DI BASE	106.659
4303002 - MOB. RER ASS.FARMACEUTICA TERR.LE	380.870
4205008 - CONSULENZE SAN. AD AZIENDE SAN. RER	324.045
4206009 - CESSIONE SANGUE E EMODERIVATI AD AZ.SAN. RER	78.115
4206020 - ONERI/RETTE RICOVERI C/O STRUTT.AZ.LI DA AZ.SAN.RER	3.872
4206075 - PREST.SERV.I.P. A AZ.SAN.RER.	8.931
4203002 - ASSISTENZA OSPEDALIERA (MOB. EXTRAREGIONALE)	2.527.000
4203003 - SPECIALISTICA MOB. EXTRAREGIONE	747.000

<b>Conto Economico Gestione Sanitaria (Decreto Interministeriale 20 marzo 2013)</b>	<b>importo</b>
4205031 - PRESTAZIONI SPECIALISTICHE AD AZ. SAN. EXTRA RER ESCLUSE DA MOBILITA'	4.991
4203004 - SOMMINISTRAZIONE FARMACI MOB.EXTRAREG.LE	439.000
4304001 - ASSISTENZA SANITARIA DI BASE (MOB.EXTRA REGIONE)	412.894
4304002 - ASSISTENZA FARMACEUTICA (MOB. EXTRAREGIONE)	888.000
4304005 - TRASPORTI IN EMERGENZA (MOB.EXTRAREGIONE)	198.000
4206028 - ALTRI SERVIZI E CESSIONE BENI AD AZ SAN. EXTRA RER	4.893
4206031 - PRESTAZIONI IGIENE PUBBLICA A SOGG PUBB EXTRA RER	953
4205038 - PRESTAZIONI DI MOBILITA' INTERNAZIONALE	737.433
<b>A.4.b) Ricavi per prestazioni sanitarie e sociosanitarie - intramoenia</b>	<b>2.429.123</b>
4204003 - ATTIVITA' LIBERO PROFESSIONALE DEGENZE	258.191
4204004 - ATTIVITA' LIBERO PROFESSIONALE AMBULATORIALE	2.137.074
4204005 - ATTIVITA' LIBERO PROFESSIONALE SANITA' PUBBLICA	33.858
<b>A.4.c) Ricavi per prestazioni sanitarie e sociosanitarie - altro</b>	<b>4.955.930</b>
4205004 - RICAVI DA PREFETTURA PER DEGENZE STRANIERI IN P.O. AZIENDALI	24.528
4205006 - RICAVI PREFETTURA SPECIALISTICA A STRANIERI IN STRUTTURE AZIENDALI	72
4205015 - CONSULENZE SAN. AD ENTI PUBBLICI	2.632
4206008 - RIMBORSI INAIL PER PRESTAZIONI PRONTO SOCCORSO	75.605
4206011 - QUOTA A CARICO COMUNI PER RICOVERIC/O STRUTTURE AZIENDALI	47.635
4206030 - PRESTAZIONI IGIENE PUBBLICA A SOGG PUBBLICI RER	72.388
4206032 - PRESTAZIONI PSAL A SOGG PUBB RER	3.780
4206034 - PREST IMPIANTISTICA ANTINFORTUNISTICA A SOGG PUBB RER	5.509
4206036 - PRESTAZIONI VETERINARIE A SOGG PUBB RER	1.337
4301044 - RIMBORSI PREFETTURA DEGENZE STRANIERI EROGATE DA AZIENDA OSPEDALIERA	201.000
4205021 - PROVENTI DA PRIVATI PER RETTE DI DEGENZA	101.824
4205022 - PROVENTI DA PRIVATI PER RETTE ALBERGHIERE	20.855
4205023 - PROVENTI DA PRIVATI PER ORTOD. PROTESI DENTARIE	2.699
4205024 - PROVENTI DA PRIVATO PER ATTIVITA' DI MEDICINA SPORTIVA	11.292
4205026 - CONTRIBUTI PER SPERIMENTAZIONI DA PRIVATO	64.408
4205027 - PREST. OSSIG. IPERBARICA PRIVATI	1.120
4205028 - PRESTAZIONI SPECIALISTICHE A PRIV.(COMPRESSE AZIENDE)	19.181
4205033 - CONSULENZE SANITARIE A PRIVATI	20.414
4206041 - PRESTAZIONI MEDICO LEGALI (A SOGG.PRIVATI)	506.375
4206042 - PARERI IGIENICO SANITARI AMBIENTALI (A SOGG. PRIVATI)	13.294
4206043 - PARERI IGIENICO SANIT. SUGLI ALIMENTI (A SOGG. PRIVATI)	25.063
4206046 - PRESTAZIONI DI POLIZIA MORTUARIA A PRIVATI	1.023
4206047 - VACCINAZIONI (A SOGG. PRIVATI)	111.222
4206048 - ALTRI PROVENTI IGIENE PUBBLICA (A SOGG. PRIVATI)	183.543
4206050 - ATTESTATI E PARERI SU STRUTTURE (A SOGG. PRIVATI)	231.272
4206051 - ACCERTAMENTI SANITARI AI LAVORATORI(A SOGG. PRIVATI)	1.006
4206052 - PRESTAZIONI DI PREVENZIONE DIVERSE(A SOGG. PRIVATI)	40.173
4206053 - CONTROLLI AD IMPIANTI (A SOGG. PRIVATI)	82.441
4206054 - PROVENTI CONTROLLI ART.3 DL.51/92 ED.M.432/98	1.909.906
4206055 - PROVENTI PER DIRITTI VETERINARI A PRIVATI	590.697
4206057 - PROVENTI PER CERTIFICATI CARTELLE CLINICHE E LASTRE	21.727
4206061 - QUOTA A CARICO PRIVATI PER STRUTT.AZ.LI DSM E SERT	13.723
4206062 - QUOTA A CARICO PRIVATI PER STRUTT.AZ.LI NON AUTOSUFF.	259.854
4206063 - PROVENTI DA CONTRAVVENZIONI I.P. A SOGG. PRIVATI	149.418
4206064 - PROVENTI DA CONTRAVVENZIONI SPSAL SOGG. PRIVATI	4.657
4206065 - PROVENTI DA CONTRAVV.IMPIANTISTICA A SOGG. PRIVATI	8.500
4206066 - PROVENTI DA CONTRAVVENZIONI VETERINARIA	85.805
4206069 - ALTRI SERVIZI E CESSIONE BENI A PRIVATI	23.921
4206073 - SANZIONI AMMINISTRATIVE -SERVIZIO FARMACEUTICO	14.781
4206074 - SANZIONI AMM.VE FUMO EX L. 3/03	471
4301046 - TRASPORTI INFERMI PER SOGG. PRIVATI	780
<b>A.5) Concorsi, recuperi e rimborsi</b>	<b>6.562.005</b>
4301002 - RISARCIMENTI DA ASSICURAZIONI	11.456
4306001 - RIMB.PERS.COMANDATO MEDICO E VET. AZ SAN RER	135.777
4306022 - RIMB.PERS.COMANDATO AMM.COMP.C/O AZIENDE SAN. RER	26.758
4306031 - RIMB. PERS. COMANDATO MED. VET. C/O GSA	96.296
4306038 - RIMB. PERS. AMM.VO DIR. COMANDATO C/O GSA	187.534
4305016 - RIMB. DA AZ SAN RER PER CESSIONE BENI DI CONSUMO SANITARI	326
4301060 - RIMBORSO BOLLI DA AZIENDE SAN. RER	192
4301063 - RIMBORSI GESTIONE DIRETTA FRNA	3.050.695
4301066 - RIMBORSI DA AZ SAN RER PER SERVIZI NON SANITARI	3.246
4301068 - RIMBORSI SERV SAN DA AZ SAN RER	139.811
4306002 - RIMB.PERS.COMANDATO MED.VET.C/O ALTRI ENTI PUBBLICI	46.272
4306017 - RIMB.PERS.COMANDATO TECNICO C/O ALTRI ENTI PUBBLICI	53.742

<b>Conto Economico Gestione Sanitaria (Decreto Interministeriale 20 marzo 2013)</b>	<b>importo</b>
4306020 - RIMB.PERS.COMANDATO AMM.VO DIR.C/O ALTRI ENTI PUBBLICI	10.000
4306023 - RIMB.PERS.COMANDATO AMM.VO COMP.C/O ALTRI ENTI PUBBLICI	209.684
4305017 - RIMB. DA ENTI PUBBLICI PER CESSIONE BENI DI CONSUMO SANITARI	67.479
4301001 - RISARCIMENTI INAIL PER INFORTUNI A DIPENDENTI	173.657
4301018 - RIMB.DA ENTI PUBBL.PER OSPITI IN STRUTT.NON AZIENDALI	338.805
4301052 - RIMBORSI DA ALTRI ENTI PUBBLICI PER SERVIZI EROGATI DA TERZI	818.332
4301055 - ALTRI RIMBORSI DA ALTRI ENTI PUBBLICI	50.877
4301061 - RIMBORSO BOLLI DA ENTI PUBBLICI	880
4301005 - AZIONI DI RIVALSA	965
4301013 - CONCORSO DIPENDENTI PER MENSA -COMM.	179.913
4301016 - RIMBORSO BOLLI DA PRIVATO	28.985
4301041 - RECUPERI DA OSPITI STRUTT. NON AZ.DSM E SERT	243.679
4301043 - ALTRI RIMBORSI DA PERS. DIPENDENTE	23.306
4301053 - RIMBORSI DA PRIVATI PER SERVIZI EROGATI DA TERZI	275.624
4301056 - ALTRI RIMBORSI DA PRIVATO	385.895
4305001 - RIMB. DA PRIVATI PER CESSIONE BENI DI CONSUMO SANITARI	1.816
<b>A.6) Compartecipazione alla spesa per prestazioni sanitarie (Ticket)</b>	<b>9.176.473</b>
4401003 - TICKETS SANITARI SPECIALISTICA	9.105.019
4401004 - TICKETS SAN.PS NON SEGUITO RICOVERO	71.453
<b>A.7) Quota contributi in c/capitale imputata nell'esercizio</b>	<b>6.305.546</b>
4502003 - UTILIZZO CONTRIBUTI C/C EX ART. 20	1.830.137
4502004 - UTILIZZO CONTRIBUTI C/C RER BENI NON DI PRIMA DOTAZIONE	204.098
4502005 - UTILIZZO CONTRIBUTI BENI PRIMA DOTAZIONE	1.915.825
4502006 - UTILIZZO CONTRIBUTI FSR C/ESERCIZIO	754.669
4502007 - UTILIZZO ALTRI CONTRIBUTI C/ESERCIZIO	683.570
4502002 - UTILIZZO QUOTA DONAZIONI	917.246
<b>A.8) Incrementi delle immobilizzazioni per lavori interni</b>	
<b>A.9) Altri ricavi e proventi</b>	<b>307.098</b>
4205034 - CONSULENZE TECNICHE ED AMMINISTRATIVE PER PRIVATI ED ALTRI	38.850
4701001 - FITTI ATTIVI A PRIVATI	112.535
4701004 - FITTI ATTIVI A SOGGETTI PUBBLICI	132.654
4301026 - ISCR. CORSI CONVEGNI DA PRIVATI	2.941
4301048 - INTROITI PUBBLICITA' E SPONSORIZZAZIONI	15.000
4702009 - RICAVI DISMISSIONE BENI DI CONSUMO	5.118
<b>Totale A)</b>	<b>818.898.787</b>
<b>B) COSTI DELLA PRODUZIONE</b>	
<b>B.1) Acquisti di beni</b>	<b>40.065.822</b>
<b>B.1.a) Acquisti di beni sanitari</b>	<b>38.261.255</b>
4702006 - OMAGGI SANITARI	-17.104
5011004 - OSSIGENO CON AIC	225.817
5011006 - MEDICINALI CON AIC	24.597.105
5011011 - GAS MEDICINALI CON AIC	1.000
5012007 - EMODERIVATI DOTATI DI AIC	201.722
5013004 - DIAGNOSTICI IN VIVO CON AIC	24.116
5014002 - MEZZI DI CONTRASTO CON AIC	172.824
5015006 - SOLUZIONI PER DIALISI CON AIC	71.768
5011007 - MEDICINALI SENZA AIC	49.636
5011010 - GAS MEDICINALI SENZA AIC	5.184
5012010 - SANGUE ED EMOCOMPONENTI DA AZ.SAN.PROV.LI -MOBILITA'	942.445
5014003 - MATERIALE E DIAGNOSTICI DI RADIOLOGIA	91.709
5015003 - STRISCIE REATTIVE DIABETOLOGIA	891.526
5015004 - DISPOS. MEDICI IMPIANTABILI NON ATTIVI	2.410.389
5015007 - DISPOSITIVI MEDICI PER DIALISI	1.092
5016001 - STRUMENTARIO CHIRURGICO (BENI DI CONSUMO)	156.152
5016006 - BENI PER ASSISTENZA PROTESICA ED INTEGRATIVA	838.494
5016011 - DISPOSITIVI MEDICI	3.568.243
5015005 - DISP. MEDICI IMPIANTABILI ATTIVI	508.976
5013003 - DISP. MEDICO DIAGNOSTICI IN VITRO IVD	290.275
5016008 - DIETETICI ED ALIMENTI PER PRIMA INFANZIA	188.653
5012011 - VACCINI CON CODICE AIC	2.106.596
5012015 - VACCINI SENZA CODICE AIC	73.726
5013002 - PRODOTTI CHIMICI	4.693
5016003 - FARMACI AD USO VETERINARIO	16.140



<b>Conto Economico Gestione Sanitaria (Decreto Interministeriale 20 marzo 2013)</b>	<b>importo</b>
5016004 - PRODOTTI AD USO VETERINARIO	13.893
5011008 - GAS AD USO DI LABORATORIO	126
5013005 - ALLERGENI	23.410
5016005 - BENI SANITARI NON INVENTARIABILI	108.420
5016012 - VETRETTI E MATERIALE DI LABORATORIO	10.571
5016013 - PRESIDI MEDICO CHIRURGICI NON DISPOS. MEDICI	79.022
5011009 - MEDICINALI DA AZ. SAN RER	431.652
5012009 - EMODERIVATI DA AZ. SAN. RER (MOBILITA)	154.295
5016009 - TESSUTI UMANI PER TRAPIANTI DA AZ.SAN. RER	17.924
5016014 - BENI ASS. PROTESICA ED INTEGRATIVA DA AZ. SAN RER	763
<b>B.1.b) Acquisti di beni non sanitari</b>	<b>1.804.567</b>
5017001 - PRODOTTI ALIMENTARI	6.664
5017002 - MATERIALE DI GUARDAROBA, PULIZIA E CONVIVENZA	335.374
5017004 - COMBUSTIBILI PER RISCALDAMENTO	11.777
5017005 - CARBURANTI E LUBRIFICANTI PER TRASPORTO	333.587
5017006 - MATERIALE DI CONSUMO PER ATTREZZATURE INFORMATICHE	211.587
5017008 - CANCELLERIA E STAMPATI	520.849
5053001 - ARTICOLI TECNICI PER MANUTENZIONI IN ECONOMIA	47.470
5017003 - ALTRO MATERIALE TECNICO-ECONOMALE	93.482
5017007 - BENI NON SANITARI NON INVENTARIABILI	189.108
5160101 - FRNA-ACQ.BENI NON SANITARI	54.669
<b>B.2) Acquisti di servizi sanitari</b>	<b>581.107.112</b>
<b>B.2.a) Acquisti di servizi sanitari - Medicina di base</b>	<b>54.794.002</b>
5150901 - ASSISTENZA MEDICO-GENERICA CONVENZIONATA ED ENPAM	41.099.807
5150902 - ASSISTENZA PEDIATRICA CONVENZIONATA ED ENPAM	8.532.390
5153001 - GUARDIA MEDICA CONVENZIONATA E ENPAM	3.203.414
5150905 - MEDICINA DEI SERV.TERRITORIALI	851.820
5153002 - MEDICI PER L'EMERGENZA SANITARIA TERRITORIALE (DPR 270/00)	916.329
5101201 - MOB. PASS. RER ASS.SAN. DI BASE DA AZIENDE SANITARIE	78.243
5101501 - MOB. PASS.: ASS. SAN. DI BASE DA AZIENDE SANITARIE EXTRAREGIONE	112.000
<b>B.2.b) Acquisti di servizi sanitari - Farmaceutica</b>	<b>56.526.292</b>
5103601 - ASSISTENZA FARMACEUTICA IN CONVENZIONE (DA FARMACIE COMUNALI)	4.152.908
5153301 - ASSISTENZA FARMACEUTICA IN CONVENZIONE (DA FARMACIE PRIVATE)	51.419.868
5103901 - MOBILITA' PASSIVA: ASSISTENZA FARMACEUTICA AZ SAN RER	459.516
5104201 - MOB. PASS.: ASS. FARMACEUTICA DA AZ SAN EXTRARER	494.000
<b>B.2.c) Acquisti di servizi sanitari per assistenza specialistica ambulatoriale</b>	<b>62.206.752</b>
5100302 - MOB.PASS.PROV.ASS.SPECIALISTICA	36.245.000
5100602 - MOB.PASS. RER SPECIALISTICA	2.238.465
5106602 - ASSISTENZA SPECIALISTICA A CITTADINI STRANIERI DA AOSP PARMA	5.000
5106604 - PREST. SAN. DIV. DA AZ. SAN RER	449.871
5106607 - ASS.SPEC.DA AZ.SAN.RER PRESTAZIONI A DEGENTI	551.878
5107209 - RIMBORSI AD AO PER PREST. SAN. PER DIAGNOSI E CURA	169.010
5100902 - MOB.PASS. EXTRARER SPECIALISTICA	4.445.000
5106612 - SPECIALISTICA DA AZ.SAN. EXTRARER	20.903
5150301 - QUOTA PREMIO OPEROSITA' IN CORSO ESERCIZIO	1.201
5150302 - SPECIALISTICA AMBULATORIALE CONVENZIONATA INTERNA ED ENPAM	5.156.407
5150611 - SPECIALISTICA IRCSS E POLICLINICI PRIVATI PER RESIDENTI	1.346
5150609 - SPECIALISTICA CASE DI CURA PRIVATE RER PER RESIDENTI	4.704.288
5150601 - SPECIALISTICA AMB. CONV. ESTERNA PROPRI ASSISTITI	3.975.992
5150602 - SPECIALISTICA AMB. CONVENZIONATA RER PER RESIDENTI	37.820
5150608 - SPECIALISTICA A STRANIERI DA PRIVATI	3.842
5156004 - SERVIZIO GESTIONE CENTRI DIALISI (IN APPALTO)	2.343.254
5156005 - ALTRE PRESTAZIONI SANITARIE AFFIDATE A PRIVATI	1.466.259
5150603 - SPECIALISTICA AMB. CONVENZIONATA ESTERNA DA PROVINCIA PER EXTRA RER	232.160
5150605 - SPEC.DA OSP.PRIV.DELLA PROV.PER RES EXTRARER	159.054
<b>B.2.d) Acquisti di servizi sanitari per assistenza riabilitativa</b>	<b>5.254.523</b>
5102402 - ASSISTENZA RIAB. IN REGIME DI RICOVERO EX ART 26 PUBB EXTRARER	15.649
5151806 - RETTE ASS. RIAB EX ART 26 PRIVATO RER	4.801.684
5151807 - ASS. RIAB. AMBULATORIALE EX ART 26 PRIVATO RER	306.221
5151804 - RETTE ASS. RIAB. EX ART 26 PRIVATO EXTRA RER RES. E SEMIRES.	118.153
5151808 - ASS. RIAB AMBULATORIALE EX ART 26 PRIVATO EXTRARER	12.815
<b>B.2.e) Acquisti di servizi sanitari per assistenza integrativa</b>	<b>2.111.768</b>
5102102 - ASSISTENZA INTEGRATIVA DA AZIENDE SANITARIE RER	1.310
5102101 - ASS.INTEGRATIVA DA FARMACIE E AZ.PUBBLICHE RER	13.728
5102104 - ASS. INTEGRATIVA FARMACIE E AZ. PUBBLICHE EXTRA RER	8.491
5151501 - ASSISTENZA INTEGRATIVA DA PRIVATO	1.507.327
5151502 - OSSIGENOTERAPIA DA PRIVATO	580.913

Conto Economico Gestione Sanitaria (Decreto Interministeriale 20 marzo 2013)	importo
<b>B.2.f) Acquisti di servizi sanitari per assistenza protesica</b>	<b>10.681.449</b>
5101801 - ASSISTENZA PROTESICA DA FARMACIE E AZIENDE PUBBLICHE RER	77.344
5151201 - ASSISTENZA PROTESICA DA PRIVATI	10.604.105
<b>B.2.g) Acquisti di servizi sanitari per assistenza ospedaliera</b>	<b>263.848.960</b>
5104501 - MOB.PASS.ASS.OSPEDALIERA DA AOSP PARMA	167.243.000
5104801 - MOB.PASS.RER ASS.OSPEDALIERADA AZIENDE SANITARIE	13.297.551
5106601 - ASSISTENZA OSPEDALIERA A FAVORE CITTADINI STRANIERI DA AOSP PARMA	1.083.111
5105101 - MOB. PASS.: ASS. OSPEDALIERA DA AZIENDE SANITARIE EXTRAREGIONE	21.700.000
5153602 - ASSISTENZA OSPEDALIERA CASE DI CURA RER PROPRI ASSISTITI	38.671.976
5153903 - ASSISTENZA OSPEDALIERA A STRANIERI OSPEDALI PRIVATI	72.415
5153901 - ASSIST.OSPED.CASE DI CURA DI PARMA RESIDENTI EXTRA RER	21.032.692
5153902 - ALTRE PRESTAZIONI PER RESIDENTI EXTRA RER	748.214
<b>B.2.h) Acquisti prestazioni di psichiatria residenziale e semiresidenziale</b>	<b>5.686.275</b>
5103009 - RETTE ASS PSICHIATRICA PUBBLICO RER	225.214
5103010 - RETTE ASS PSICHIATRICA PUBBLICO EXTRA RER	14.517
5152409 - RETTE ASS. PSICHIATRICA PRIVATO RER	3.892.933
5152407 - RETTE ASS. PSICHIATRICA RES. E SEMIRES PRIVATO EXTRA RER	1.553.610
<b>B.2.i) Acquisti prestazioni di distribuzione farmaci File F</b>	<b>19.954.758</b>
5100201 - MOB.PASS.PROV. SOMMINISTRAZIONE FARMACI	16.800.000
5100202 - MOB.PASS.RER SOMMINISTRAZIONE FARMACI	1.448.176
5106609 - SOMMINISTRAZIONE FARMACI A STRANIERI DA AOSP PARMA	23.225
5306014 - DISTRIBUZIONE FARMACI PER CONTO DA PUBBLICO	6.589
5100203 - MOB. PASS. EXTRARER SOMMINISTRAZIONE FARMACI	1.587.000
5306013 - DISTRIBUZIONE FARMACI PER CONTO DA PRIVATO	89.768
<b>B.2.j) Acquisti prestazioni termali in convenzione</b>	<b>6.364.385</b>
5105401 - MOB. PASS.: ASSISTENZA TERMALE DA AZIENDE SANITARIE EXTRAREGIONE	133.000
5154501 - ASSISTENZA TERMALE PROPRI ASSISTITI	2.272.417
5154801 - ASSISTENZA TERMALE PER ASSISTITI DI AZIENDE SANITARIE EXTRAREGIONE	3.958.968
<b>B.2.k) Acquisti prestazioni di trasporto sanitario</b>	<b>7.409.269</b>
5106603 - SERVIZIO DI EMERGENZA-URGENZA DA AZ SAN RER	1.840.002
5106606 - SERVIZIO TRASPORTI INTEROSP. DA AZ SAN RER	15.617
5100102 - SERVIZIO EMERGENZA URGENZA PUBBLICO RER	1.151.456
5100105 - ALTRI TRASPORTI SANITARI PUBBLICO RER	265.746
5100101 - TRASPORTI SAN. MOBILITA' PASSIVA EXTRA RER	194.000
5156001 - SERV.TRASPORTO INFERMI INTEROSP DA PRIVATO	7.087
5156002 - SERVIZIO EMERGENZA-URGENZA DA ASSISTENZE PUBBLICHE	3.137.114
5306005 - TRASPORTI SANITARI DA PRIVATI	798.247
<b>B.2.l) Acquisti prestazioni socio-sanitarie a rilevanza sanitaria</b>	<b>62.460.997</b>
5103005 - RETTE INSERIMENTI DA AZ. SAN. RER	36.882
5103006 - RETTE HOSPICE DA AZ. SAN RER	34.613
5103013 - RIMBORSI STRUTTURE RES E CD AZ. SAN RER	36.862
5160209 - AZ.SAN.RER.STR.RES.ONERI GRACER	18.646
5160701 - ONERI RIL.SAN.ANZIANI STR.GEST.DIRETTA	82.744
5160801 - ONERI RIL.SAN.DISABILI STR.GEST.DIRETTA	2.896.434
5160802 - ONERI RIL.SAN.GRADA STR.GESTIONE DIRETTA	71.516
5103011 - RETTE DA PUBBLICO RER	1.471.712
5103301 - ASS. MEDICO INFERMIERISTICO ANZIANI PUBBLICO RER	3.788.034
5103308 - ALTRI INTERVENTI ASSISTENZIALI PUBBLICO RER	320.101
5106608 - PREST. INFER.E TECNICO SAN. PUBBLICO RER	10.000
5106613 - PREST RIAB ESCLUSO ART 26 PUBBLICO RER	567.298
5160205 - C.DIURNI PUBBL.ONERI RILIEVO SAN.ANZIANI	1.076.518
5160208 - ONERI RILIEVO SAN. ADI PUBBLICO RER	1.792.571
5160210 - STR.RES.PUBBL. RER ONERI GRACER	587.113
5160212 - ONERI ASS.DOM.DISAB. PUBBLICO RER	625.007
5160215 - STR.RES.PUBBL. RER SOLLIEVO ANZIANI	117.595
5160227 - C.SOCIORIAB.PUBBL.RES. RER DISABILI	64.775
5160230 - MINOR INTENSITA-RES.PUBBL. RER DISABILI	742.247
5160233 - STR.SEMIRES.PUBBL. RER RETTE DISABILI	39.896
5160236 - STR. RES. PUBBLICHE RER ONERI A RILIEVO SAN ANZIANI	6.567.974
5160240 - GEST.EST.ONERI RIL.SAN.ANZIANI STR.RESIDENZIALI	10.840.121
5160241 - GEST.EST.ONERI RIL.SAN.ANZIANI C.D.I	1.074.245
5160243 - GEST.EST.ONERI RIL.SAN.ADI	1.217.965
5160246 - GEST.EST.STR.RES.SOLLIEVO ANZIANI	161.949
5160257 - PIANI SOSTEGNO INDIVIDUALI PUBBLICO	221.757
5160267 - STR. DIURNE SOCIO LAV. PUB. RER DISABILI	694.638
5160302 - PIANI IND.SOSTEGNO DOMICILIO PUBBLICO RER	122.342
5160306 - SOSTEGNO RETI SOCIALI PUBBLICO RER	72.380



<b>Conto Economico Gestione Sanitaria (Decreto Interministeriale 20 marzo 2013)</b>	<b>importo</b>
5160308 - ACQ. ALTRI SERVIZI PUBBLICO RER	88.536
5160310 - GEST.EST.DISAB.E ANZ.SOSTEGNO RETISOC.E PREVENZIONE	3.600
5152102 - ASS DOMICILIARE DA PRIVATO RER	18.272
5152408 - RETTE RES E SEMIRES DA PRIVATO RER	4.818.522
5152710 - ALTRI INTERVENTI ASSISTENZIALI PRIVATO RER	6.855.494
5152712 - ASS MEDICO INFERMIERISTICA ANZIANI PRIVATI RER	2.511.055
5156008 - PREST. INFER. TECNICO SAN. PRIVATO RER	27.310
5156013 - PREST RIAB DA ESCLUSO ART 26 PRIVATO RER	373.409
5160213 - ONERI ASS.DOM.DISAB. PRIVATO RER	179.701
5160222 - STR.PRIV.RES. RER SOLLIEVO DISABILI	97.618
5160225 - STR.SEMIRES.PRIV. RER SOLLIEVO DISABILI	9.249
5160234 - STR.SEMIRES.PRIV ATE RER RETTE DISABILI	1.599.737
5160238 - STR. RES. ANZIANI PRIVATE RER ONERI RILIEVO SAN	5.793.846
5160254 - C. DIURNI ANZIANI PRIVATI RER ONERI RILIEVO SAN	179.630
5160256 - PIANI SOSTEGNO INDIVIDUALI PRIVATI RER	142.960
5160258 - STR. RES. PRIVATE RER ONERI GRACER	359.929
5160260 - ONERI SOLLIEVO ANZIANI STR. RES. PRIVATE RER	197.679
5160262 - C. SOCIO RIAB. RES. PRIVATI RER DISABILI	2.000.348
5160264 - MINORE INTENSITA ASS. PRIVATI RER DISABILI	654.747
5160266 - STR. DIURNE SOCIO LAV. PRIVATE RER DISABILI	434.874
5160269 - ONERI RILIEVO SAN. ADI PRIVATO RER	35.678
5160307 - SOSTEGNO RETI SOCIALI PRIVATO RER	24.314
5160309 - ACQ. ALTRI SERVIZI PRIVATO RER	130.372
5152406 - RETTE RES. E SEMIRES. PRIVATO EXTRA RER	71.887
5152711 - ALTRI INTERVENTI ASSISTENZIALI PRIVATO EXTRARER	266.657
5160259 - STR. RES. PRIVATE EXTRARER ONERI GRACER	46.316
5160265 - MINORE INTENSITA ASS. PRIVATO EXTRARER DISABILI	180.240
5160268 - STR. DIURNE SOCIO LAV. PRIVATE EXTRA RER	5.081
<b>B.2.m) Compartecipazione al personale per att. Libero-prof. (intramoenia)</b>	<b>1.832.221</b>
5156903 - LIBERA PROFESSIONE DEGENZA DIRIGENTI	196.661
5156905 - LIBERA PROFESSIONE DEGENZE COMPARTO	44.983
5156901 - LIBERA PROFESSIONE SPECIALISTICA PERSONALE SANITARIO DIRIGENZA	1.517.383
5156902 - LIBERA PROFESSIONE SPECIALISTICA PERSONALE SANITARIO COMPARTO	51.847
5156906 - LIBERA PROFESSIONE SANITA' PUBBLICA DIRIGENTI	21.021
5156907 - LIBERA PROFESSIONE SANITA' PUBBLICA COMPARTO	327
<b>B.2.n) Rimborsi Assegni e contributi sanitari</b>	<b>10.120.180</b>
5156648 - CONTRIBUTI E RIMBORSI PER INIZIATIVE DI PROMOZIONE SOCIALE	10.475
5156651 - CONTRIBUTI AD ASSOCIAZIONI NON A FINI DI LUCRO	56.812
5154202 - RIMBORSI PER RICOVERI ALL'ESTERO	369.373
5156652 - INDENNIZZI EX L. 210/92	3.979.825
5107202 - CONTRIBUTI AD ENTI PUBBLICI	241.842
5107203 - QUOTA 2% EX DL 194/2008 MINISTERO DEL TESORO	38.431
5107204 - QUOTA 3,5% A ISTITUTO ZOOPROF.SPERIMENTALE EX DL 194/08	68.396
5107205 - QUOTA 3,5% SERVIZIO VETERINARIO REGIONALE EX DL 194/2008	68.396
5107207 - QUOTA 1% FUNZ.LABORATORI NAZIONALI 194/2008	19.542
5107213 - MAGGIORAZIONE 0,5% PIANO DI CONTROLLO NAZIONALE DL 194/08	9.030
5156601 - RIMBORSI PER ALTRA ASSISTENZA SANITARIA	143.920
5156604 - CONTRIBUTI ABBATTIMENTO ANIMALI INFETTI	18.329
5156643 - ASSEGNI E SUSSIDI SALUTE MENTALE	521.408
5156650 - CONTRIBUTI E ASSEGNI E SUSSIDI DIVERSI	82.205
5160401 - FRNA-ASSEGNI CURA ANZIANI	1.602.286
5160402 - FRNA-ASSEGNI CURA DISABILI	245.756
5160403 - FRNA-ASSEGNI DI CURA GRACER	313.352
5160404 - FRNA-CONTR.ADATTAMENTO DOMESTICO	130
5160405 - FRNA-ALTRI CONTRIBUTI	3.200
5160410 - GEST.EST.FRNA ASSEGNI CURA ANZIANI	1.850.793
5160411 - GEST.EST.FRNA ASS.CURA DISABILI	139.517
5160412 - GEST.EST.ASSEGNI CURA GRACER FRNA	185.302
5107216 - RIMBORSI E CONTRIBUTI AD AZ SAN RER	151.862
<b>B.2.o) Consulenze, collaborazioni, interinale, altre prestazioni di lavoro sanitarie e sociosanitarie</b>	<b>5.443.591</b>
5106002 - CONSULENZE SAN. DA AZ. SAN RER	1.003.157
5106003 - CONSULENZE SAN. DA AZ. SAN. EXTRA RER	773
5106004 - CONSULENZE SAN. DA ENTI PUBB.	42.590
5156904 - LIBERA PROFESSIONE PER RIDUZIONE LISTE DI ATTESA	1.102.866
5155401 - CONSULENZE SANITARIE DA PRIVATI	11.981
5156617 - ALTRE CONSULENZE SAN. C/O TERZI EFFETTUATE DA PERS. DIPENDENTE	48.624

<b>Conto Economico Gestione Sanitaria (Decreto Interministeriale 20 marzo 2013)</b>	<b>importo</b>
5155402 - CO.CO.CO. SANITARIE	97.900
5458001 - PERS.UNIVERSITARIO SAN MEDICO-ONERI ACCES.-IRAP	323.711
5152709 - COMPENSI PER RAPPORTI LIBERO PROFESSIONALI SANITARI	2.276.283
5156609 - PRESTAZIONI SANITARIE OCCASIONALI	7.700
5156666 - BORSE DI STUDIO SANITARIE DA PRIVATO	387.745
5469109 - PERS. SAN. COMPARTO IN COMANDO DA ALTRI ENTI PUBBLICI	140.261
<b>B.2.p) Altri servizi sanitari e sociosanitari a rilevanza sanitaria</b>	<b>6.411.690</b>
5107210 - ALTRI SERV. SAN. DA AZ. SAN. RER	54.601
5107215 - ALTRI SERVIZI SAN ENTI PUBBLICI RER	63.731
5107217 - BORSE DI STUDIO SANITARIE DA PUBBLICO RER	128.167
5156605 - COMPARTICIP.PERSONALE DIP.PER CONSULENZE ESTERNE (INAIL)	22.727
5107211 - ALTRI SERV.SAN.DA AZ.SAN. EXTRAREG.	124
5107214 - ALTRI SERVIZI SAN ENTI PUBBLICI EXTRA RER	67.461
4702011 - OMAGGI SU SERV.DI SERVICE SANITARI	-20.160
5155103 - ONERI PERS. DIP. SPERIMENTAZIONI E RICERCHE	5.512
5155104 - STUDI, RICERCHE, DOCUMENTAZIONI	512.000
5156611 - DISINFESTAZIONE E SANIFICAZIONE TERRITORIO	33.641
5156612 - COMMISSIONI SANITARIE PRIVATO	124.326
5156618 - ALTRI SERVIZI SANITARI DA PRIVATO	93.839
5156664 - SERVIZI DI SERVICE SANITARI	245.877
5156665 - CONTRATTI DI SERVICE DI LABORATORIO	2.264.624
5203006 - CONTRATTO SERVICE NUTRIZIONE ARTIFICIALE	2.348.910
5107218 - PRESTAZIONI SANITARIE MOBILITA' INTERNAZIONALI	466.310
<b>B.2.q) Costi per differenziale Tariffe TUC</b>	<b>0</b>
<b>B.3) Acquisti di servizi non sanitari</b>	<b>29.417.340</b>
<b>B.3.a) Servizi non sanitari</b>	<b>28.477.231</b>
5302001 - SERVIZIO DI LAVANDERIA E LAVANOLO	2.422.643
5301001 - SERVIZIO DI PULIZIA	4.711.988
5303001 - SERVIZIO MENSA E DI RISTORAZIONE	2.540.200
5303002 - SERVIZIO MENSA A DIPENDENTI (ATTIVITA' COMMERCIALE)	752.180
5306001 - SERVIZIO DI GESTIONE IMPIANTO DI RISCALDAMENTO	4.647.233
5304001 - SERVIZIO DI ELABORAZIONE DATI IN APPALTO	511.825
5304003 - HELP DESK ASSISTENZA RETE	12.720
5306006 - TRASPORTI NON SANITARI	481.938
5305001 - SERVIZIO SMALTIMENTO RIFIUTI	819.180
5443003 - TELEFONO	587.142
5443001 - ENERGIA ELETTRICA	3.015.358
5443004 - TRASMISSIONE DATI	379.108
5443005 - ACQUA	323.755
5443006 - GAS	142.928
5442005 - PREMI ASSICURAZIONE RCT	1.755.565
5442047 - FRANCHIGIA RCT	25.000
5442048 - ALTRE ASSICURAZIONI	437.380
5106902 - AGGIORNAMENTO E FORMAZIONE DA AZIENDE SANITARIE RER	5.496
5441004 - ONERI DIRETTORI DA AZIENDE SAN. RER	55.614
5442049 - ALTRI SERV. NON SAN. DA AZ SAN RER	5.166
5442051 - COSTI AMM.VI DA AZ SAN RER	56.955
5306012 - SERV. PRENOTAZIONI CUP FARMACIE PUBBLICHE	41.879
5203004 - SERVICE FOTOCOPIATICI	138.884
5306003 - SERVIZIO DI VIGILANZA	232.063
5306004 - ALTRI SERVIZI NON SANITARI	1.471.199
5306007 - GESTIONE MAGAZZINI	224.393
5306011 - SERV. PRENOTAZIONE CUP FARMACIE PRIVATE	888.382
5442002 - INDENNITA' E RIMBORSI SPESE MEMBRI COMMISSIONI	129.743
5442003 - PUBBLICITA' SU QUOTIDIANI E PERIODICI	331.377
5442006 - SPESE BANCARIE	3.714
5442007 - SPESE POSTALI E TELEGRAMMI (MACCHINA AFFRANCATRICE)	272.664
5442008 - SPESE DI VIAGGIO E DI TRASFERTA	33.162
5442018 - CONSULENZE NON SAN. PERS. DIP.	2.423
5442022 - SPESE CONDOMINIALI (EDIFICI DI PROPRIETA')	75.682
5442031 - ACQ. ABBONAMENTI A GIORNALI, RIVISTE	73.913
5442034 - ALTRE SPESE DI SPEDIZIONE (ESCLUSA AFFRANCATRICE)	624
5442044 - DOCENZE NON SANITARIE SVOLTE DA DIP	13.651
5453001 - PERSONALE MEDICO E VETERINARIO -MISSIONI E RIMBORSI	295.818
5463001 - PERSONALE SAN. NON MEDICO DIRIGENZA -MISSIONI E RIMBORSI	17.388
5463012 - MISSIONI E RIMBORSI PERS. SAN. COMPARTO	157.099
5463013 - MISSIONI E RIMBORSI INFERMIERI	236.721



<b>Conto Economico Gestione Sanitaria (Decreto Interministeriale 20 marzo 2013)</b>	<b>importo</b>
5473001 - MISSIONI E RIMB.PERS. PROFESSIONALE DIRIGENZA	4.402
5483001 - PERSONALE TECNICO DIRIGENZA -MISSIONI E RIMBORSI	4.689
5483011 - PERSONALE TECNICO COMPARTO -MISSIONI E RIMBORSI	66.404
5493001 - PERSONALE AMMINISTRATIVO DIRIGENZA -MISSIONI E RIMBORSI	36.788
5493011 - PERSONALE AMMINISTRATIVO COMPARTO -MISSIONI E RIMBORSI	34.795
<b>B.3.b) Consulenze, collaborazioni, interinale, altre prestazioni di lavoro non sanitarie</b>	<b>609.203</b>
5106302 - CONSULENZE NON SAN. DA AZ. SAN RER	76.049
5106304 - CONSULENZE NON SANITARIE DA ENTI PUBBLICI	23.097
5155701 - CONSULENZE TECNICHE E AMMINISTRATIVE DA PRIVATO	182.107
5155702 - CO.CO.CO. NON SANITARIE	12.381
5155703 - COSTI DA AZ. DI COLLOCAMENTO INTER. PER PRESTAZIONI NON SANITARIE	56.593
5155704 - PERSONALE NON SAN. INCARICHI LIBERO PROFESSIONALI	137.675
5156602 - SPESE PERSONALE RELIGIOSO CONVENZIONATO (COMPRESI ONERI RIFLESSI)	42.055
5156613 - COMPENSI A PERSONALE BORSISTA NON SANITARIO	14.278
5156614 - COMPENSI PRESTAZIONI NON SANITARIE OCCASIONALI	13.185
5499101 - PERS.AMM.VO DIR.IN COMANDO DA AZ SAN RER	36.785
5489105 - PERS.TECNICO COMP.IN COMANDO DA ALTRI ENTI PUBBLICI	15.000
<b>B.3.c) Formazione</b>	<b>330.906</b>
5106901 - AGGIORNAMENTO E FORMAZIONE DA ENTI PUBBLICI	16.521
5106904 - DOCENZE DA AZ. SAN. EXTRA RER E ALTRI ENTI PUBBLICI	8.855
5156301 - COSTI PER FORMAZIONE E AGGIORNAMENTO DA PRIVATO	127.879
5156302 - COMPENSI ATTIVITA' DI DOCENZA SVOLTA DA PERSONALE DIPENDENTE	76.031
5156303 - COMPENSI A DOCENTI ESTERNI	101.620
<b>B.4) Manutenzione e riparazione</b>	<b>5.304.027</b>
5051003 - MANUTENZIONE AD IMMOBILI	1.383.661
5051002 - MANUTENZIONE ORDINARIA IMPIANTI FISSI SANITARI	86.591
5051004 - MANUTENZIONE IMPIANTI FISSI NON SANITARI	542.102
5052001 - MANUTENZIONE ORDINARIA ATTREZZATURE SANITARIE	2.186.086
5053006 - MANUTENZIONI MOBILI E ARREDI	26.410
5052003 - MANUTENZIONE ORDINARIA AD AMBULANZE	14.404
5053003 - MANUTENZIONE ORDINARIA AD AUTOMEZZI	189.665
5053004 - MANUTENZIONE ORDINARIA AD ATTREZZATURE INFORMATICHE E AUDIOVISIVI	51.683
5053007 - ALTRE MANUTENZIONI	83.220
5304002 - MANUTENZIONI E ASSISTENZA SOFTWARE	738.689
5053005 - MANUTENZIONE AZIENDE SAN. RER	1.516
<b>B.5) Godimento di beni di terzi</b>	<b>2.271.586</b>
5201001 - FITTI REALI PASSIVI E SPESE CONDOMINIALI (EDIFICI NON DI PROPRIETA')	2.065.363
5201005 - CANONE NOLEGGIO ATTREZZATURE SANITARIE DIVERSE	80.922
5201003 - CANONE NOLEGGIO ATTREZZATURE DIVERSE NON SANITARIE	4.440
5201004 - CANONI LICENZA D'USO	120.861
<b>B.6) Costi del personale</b>	<b>126.821.943</b>
<b>B.6.a) Personale dirigente medico</b>	<b>44.715.256</b>
5451004 - TI COMPETENZE FISSE PERS. MEDICO	19.453.604
5452006 - TI ACCESSORIE FONDI PERS. MEDICO	9.979.025
5454004 - TI ESCLUSIVITA PERS. MEDICO	4.494.182
5455005 - TI ONERI PREV. ASS. PERS. MEDICO	9.607.459
5451002 - TD COMPETENZE FISSE PERS. MEDICO	607.831
5452004 - TD ACCESSORIE FONDI PERS. MEDICO	240.654
5454002 - TD ESCLUSIVITA PERS. MEDICO	64.865
5455003 - TD ONERI PREV. ASS. PERS. MEDICO	267.636
<b>B.6.b) Personale dirigente ruolo sanitario non medico</b>	<b>5.022.309</b>
5461004 - TI COMPETENZE FISSE PERS. SAN NON MEDICO DIRIGENZA	2.726.995
5462006 - TI COMP. ACCESSORIE E FONDI PERS SAN NON MEDICO DIRIGENZA	640.935
5464004 - TI ESCLUSIVITA PERS SAN NON MEDICO	516.547
5465005 - TI ONERI PREV. ASS. PERS SAN NON MEDICO DIRIGENZA	1.096.981
5461002 - TD COMPETENZE FISSE PERS. NON MEDICO DIRIGENZA	25.008
5462004 - TD COMP. ACCESSORIE E FONDI PERS. SAN NON MEDICO DIRIGENZA	4.875
5464002 - TD ESCLUSIVITA PERS. SAN NON MEDICO	762
5465003 - TD ONERI PREV. ASS. PERS. SAN NON MEDICO DIRIGENZA	10.206
<b>B.6.c) Personale comparto ruolo sanitario</b>	<b>49.890.826</b>
5461014 - TI COMPETENZE FISSE PERS SAN COMPARTO	9.659.822
5461015 - TI COMPETENZE FISSE INFERMIERI	19.806.247
5462016 - TI COMP. ACCESSORIE E FONDI PERS. SAN COMPARTO	2.347.703
5462017 - TI COMP. ACCESSORIE E FONDI INFERMIERI	5.703.492
5465015 - TI ONERI PREV. ASS. PERS. SAN COMPARTO	2.917.681
5465016 - TI ONERI PREV. ASS. INFERMIERI	7.831.537
5461016 - TD COMPETENZE FISSE INFERMIERI	86.281

Conto Economico Gestione Sanitaria (Decreto Interministeriale 20 marzo 2013)	importo
5461018 - TD COMPETENZE FISSE PERS. SAN. COMPARTO	922.899
5462014 - TD COMP. ACCESSORIE E FONDI PERS. SAN COMPARTO	226.844
5462018 - TD COMP. ACCESSORIE E FONDI INFERMIERI	7.509
5465013 - TD ONERI PREV. E ASS. PERS. SAN COMPARTO	124.214
5465017 - TD INFERMIERI ONERI PREV. E ASS.	256.599
<b>B.6.d) Personale dirigente altri ruoli</b>	<b>2.842.963</b>
5471004 - TI COMPETENZE FISSE PROFESSIONALE	503.669
5472006 - TI COMP. ACCESSORIE E FONDI PROFESSIONALE	93.392
5475005 - TI ONERI PREV. ASS. PROFESSIONALE	149.661
5471002 - TD COMPETENZE FISSE PERS. PROFESSIONALE	34.078
5472004 - TD COMP ACCESSORIE E FONDI PROFESSIONALE	15.375
5475003 - TD ONERI PREV. ASS. PROFESSIONALE	14.499
5481004 - TI COMPETENZE FISSE TECNICO DIRIGENZA	174.792
5482006 - TI COMP. ACCESSORIE FONDI TECNICO DIRIGENZA	87.669
5485005 - TI ONERI PREV. ASS. TECNICO DIRIGENZA	71.043
5491004 - TI COMPETENZE FISSE AMM.VO DIRIGENZA	929.388
5492006 - TI COMP. ACCESSORIE FONDI AMM.VO DIRIGENZA	402.083
5495005 - TI ONERI PREV. ASS. AMM.VO DIRIGENZA	367.314
<b>B.6.e) Personale comparto altri ruoli</b>	<b>24.350.589</b>
5481014 - TI COMPETENZE FISSE TECNICO COMPARTO	7.881.995
5482016 - TI COMP. ACCESSORIE FONDI TECNICO COMPARTO	1.500.169
5485015 - TI ONERI PREV. ASS. TECNICO COMPARTO	2.721.970
5481015 - TD COMPETENZE FISSE TECNICO COMPARTO	314.745
5482014 - TD COMP. ACCESSORIE E FONDI TECNICO COMPARTO	44.232
5485013 - TD ONERI PREV. ASS. TECNICO COMPARTO	115.627
5491014 - TI COMPETENZE FISSE AMM.VO COMPARTO	7.495.528
5492016 - TI COMP. ACCESSORI FONDI AMM.VO COMPARTO	1.559.447
5495015 - TI ONERI PREV. ASS. AMM.VO COMPARTO	2.548.538
5498011 - PERS. UNIVERSITARIO AMM.VO COMPARTO	18.736
5491015 - TD COMPETENZE FISSE AMM.VO COMPARTO	106.190
5492014 - TD COMP. ACCESSORIE FONDI AMM.VO COMPARTO	7.554
5495013 - TD ONERI PREV. ASS. AMM.VO COMPARTO	35.855
<b>B.7) Oneri diversi di gestione</b>	<b>1.266.033</b>
5442014 - IMPOSTE E TASSE DIVERSE	259.188
5441001 - DG DA DS -INDENNITA' E RIMBORSI	404.679
5441002 - COLLEGIO SINDACALE -INDENNITA', RIMBORSI, ONERI	53.516
5442004 - SPESE DI RAPPRESENTANZA	436
5442016 - ABBUONI E ARROTONDAMENTI PASSIVI	539
5442017 - SPESE E COMMIS. SU RUOLI	29
5442021 - ALTRI COSTI DI CARATTERE GENERALE	429.138
5442032 - SPESE PROCESSUALI	95.124
5442046 - COSTI COMMISSIONI CONCORSI	23.385
<b>B.8) Ammortamenti</b>	<b>11.317.919</b>
<b>B.8.a) Ammortamenti immobilizzazioni immateriali</b>	<b>1.640.532</b>
5501004 - AMMORTAMENTO SOFTWARE	797.157
5501006 - AMMORTAMENTO MANUTENZIONI STRAORDINARIE BENI DI TERZI	843.375
<b>B.8.b) Ammortamenti dei Fabbricati</b>	<b>5.463.092</b>
5551003 - AMMORTAMENTO FABBRICATI DISPONIBILI	597.026
5551001 - AMMORTAMENTO FABBRICATI STRUMENTALI	4.866.066
<b>B.8.c) Ammortamenti delle altre immobilizzazioni materiali</b>	<b>4.214.296</b>
5551002 - AMMORTAMENTO IMPIANTI E MACCHINARI SANITARI	6.564
5552001 - AMMORTAMENTO ATTREZZATURE SANITARIE	2.969.255
5552002 - AMMORTAMENTO AMBULANZE	3.000
5553001 - AMMORTAMENTO IMPIANTI E MACCHINARI NON SANITARI	5.140
5553002 - AMMORTAMENTO MOBILI E ARREDI	347.550
5553003 - AMMORTAMENTO AUTOVEICOLI	262.292
5553004 - AMMORTAMENTO MACCHINE PER UFFICIO	17.985
5553005 - AMMORTAMENTO ELABORATORI ELETTRONICI E ATTREZZATURE INFORMATICHE	452.578
5553006 - AMMORTAMENTO ATTREZZATURE NON SANITARIE	145.927
5553008 - AMMORTAMENTO MEZZI TRASPORTO PROMISCUO	4.005
<b>B.9) Svalutazione delle immobilizzazioni e dei crediti</b>	<b>2.958.526</b>
5651001 - ACC.PER SVALUTAZIONI CREDITI VS PRIVATI	747.531
5801002 - ACC.TO FONDO SVALUTAZIONE CREDITI VERSO AMMINISTRAZIONI PUBBLICHE	2.210.995
<b>B.10) Variazione delle rimanenze</b>	<b>-143.936</b>
<b>B.10.a) Variazione delle rimanenze sanitarie</b>	<b>-299.466</b>
5711016 - VARIAZ. RIM. BENI PER ASSISTENZA PROTESICA ED INTEGRATIVA	4.791
5711018 - VARIAZ. RIM. FARMACI AD USO VETERINARIO	-492



<b>Conto Economico Gestione Sanitaria (Decreto Interministeriale 20 marzo 2013)</b>	<b>importo</b>
5711022 - VARIAZ. RIM. BENI SANITARI A RAPIDA OBSOLESCENZA	6.816
5711029 - VARIAZ. RIM. PRODOTTI AD USO VETERINARIO	32.758
5711031 - VARIAZ. RIM. DIETETICI E ALIM. PRIMA INFANZIA	-387
5711033 - VARIAZ. RIM. STRISCE REATTIVE DIABETOLOGIA	76.239
5711035 - VARIAZ. RIM. STRUMENTARIO CHIRURGICO	125.660
5711037 - VARIAZ. RIM. OSSIGENO CON AIC	-49
5711043 - VARIAZ. RIM. EMODERIVATI AIC	44.784
5711045 - VARIAZ. RIM. MEDICINALI CON AIC	-797.283
5711046 - VARIAZ. RIM. MEZZI DI CONTRASTO AIC	17.377
5711049 - VARIAZ. RIM. DIAGNOSTICI IN VIVO AIC	-4.198
5711050 - VARIAZ. RIM. MEDICINALI SENZA AIC	-2.203
5711051 - VARIAZ. RIM. GAS MEDICALI SENZA AIC	35
5711052 - VARIAZ. RIM. PRODOTTI CHIMICI	-1.041
5711053 - VARIAZ. RIM. DISP. MED. IN VITRO IVD	-13.211
5711054 - VARIAZ. RIM. ALLERGENI	3.107
5711055 - VARIAZ. RIM. MATERIALE E DIAGNOSTICI DI RADIOLOGIA	3.097
5711056 - VARIAZ. RIM. DISPOSITIVI MEDICI DIALISI	1.260
5711057 - VARIAZ. RIM. DISPOSITIVI NON ATTIVI IMPIANTABILI	54.010
5711058 - VARIAZ. RIM. DISPOSITIVI ATTIVI IMPIANTABILI	-18.013
5711059 - VARIAZ. RIM. DISPOSITIVI MEDICI	257.075
5711060 - VARIAZ. RIM. VETRERIE MATERIALE LABORATORIO	6.601
5711061 - VARIAZ. RIM. PRESIDIO MEDICO CHIRURGICI	-456
5711063 - VARIAZ. RIM. VACCINI CON AIC	-63.828
5711065 - VARIAZ. RIM. VACCINI SENZA AIC	-8.702
5711066 - VARIAZ. RIM. SANGUE E EMOCOMPONENTI SENZA AIC	-23.212
<b>B.10.b) Variazione delle rimanenze non sanitarie</b>	<b>155.530</b>
5712002 - VARIAZ. RIM. PRODOTTI ALIMENTARI	-4
5712004 - VARIAZ. RIM. MATERIALE DI GUARDAROBA, PULIZIA E CONVIVENZA	33.544
5712008 - VARIAZ. RIM. SUPPORTI INFORMATICI	14.347
5712010 - VARIAZ. RIM. CARTA, CANCELLERIA E STAMPATI	54.058
5712012 - VARIAZ. RIM. ALTRO MATERIALE NON SANITARIO	16.593
5712014 - VARIAZ. RIM. ARTICOLI TECNICI PER MANUTENZIONI ORDINARIE	-1.209
5712016 - VARIAZ. RIM. BENI NON SANITARI A RAPIDA OBSOLESCENZA	38.202
<b>B.11) Accantonamenti</b>	<b>10.591.699</b>
<b>B.11.a) Accantonamenti per rischi</b>	<b>3.084.280</b>
5801005 - ACCANTONAMENTO AL FONDO RISCHI	1.950.000
5801030 - ACCANT.F.DO FERIE E STRAORD. PERS.DIPENDENTE	1.134.280
<b>B.11.b) Accantonamenti per premio operosità</b>	<b>759.549</b>
5801001 - ACCANTONAMENTO PREMI OPEROSITA' MEDICI SUMAI	759.549
<b>B.11.c) Accantonamenti per quote inutilizzate di contributi vincolati</b>	<b>3.641.210</b>
5801031 - ACC.TO QUOTE INUTILIZZATE VINCOLATE FSN	134.521
5801032 - ACC.TO QUOTE INUTILIZZATE EXTRAFONDO RER VINCOLATE	492.716
5801033 - ACC.TO QUOTE INUTILIZZATE AZ SAN RER VINCOLATE	11.940
5801034 - ACC.TO QUOTE INUTILIZZATE SOGG. PUBBLICI	361.866
5801036 - ACC.TO QUOTE INUTILIZZATE FRNA RER	2.056.124
5801037 - ACC.TO QUOTE INUTILIZZATE FRNA PUBBLICO	154.981
5801039 - ACC.TO QUOTE INUTILIZZATE RER PER RICERCA	379.062
5801040 - ACC.TO QUOTE INUTILIZZATE ALTRI CONTRIBUTI RER RICERCA	50.000
<b>B.11.d) Altri accantonamenti</b>	<b>3.106.661</b>
5801011 - ACCANTONAMENTO INTERESSI MORATORI	146.690
5801025 - ACC.TO RINN. MMG PLS MCA EMERGENZA	216.240
5801026 - ACC.TO RINN. SPECIALISTI SUMAI	20.026
5441003 - ACCANTONAMENTI INDENNITA' ORGANI ISTITUZIONALI	98.317
5801012 - ACCANTONAMENTO FONDO PERSONALE IN QUIESCENZA	1.125.388
5801013 - ACCANTONAMENTO ALTRI FONDI PER ONERI	1.500.000
<b>Totale B)</b>	<b>810.978.071</b>
<b>DIFF. TRA VALORE E COSTI DELLA PRODUZIONE (A-B)</b>	<b>7.920.716</b>
<b>C) PROVENTI E ONERI FINANZIARI</b>	
<b>C.1) Interessi attivi ed altri proventi finanziari</b>	<b>3.669</b>
6201003 - INTERESSI ATTIVI SU C/C BANCARI E C/C POSTALI	3.090
6201006 - INTERESSI ATT. DI MORA	252
6201007 - PROVENTI DA PARTECIPAZIONI	250
6201001 - PROVENTI SU TITOLI	47
6201002 - DIFFERENZA POSITIVA SU CAMBI	29



Conto Economico Gestione Sanitaria (Decreto Interministeriale 20 marzo 2013)	importo
<b>C.2) Interessi passivi ed altri oneri finanziari</b>	<b>395.393</b>
6101001 - INTERESSI PASSIVI SU ANTICIPAZIONI ISTITUTO TESORIERE	203.887
6102002 - INTERESSI PASSIVI V/ FORNITORI	126.106
6102003 - INTERESSI PASSIVI SU C/C BANCARI EC/C POSTALI	54
6001001 - SPESE PER SERVIZIO DI TESORERIA	51.000
6001002 - SPESE SU C/C POSTALE	14.327
6104001 - DIFFERENZE NEGATIVE SU CAMBI	19
<b>Totale C)</b>	<b>-391.724</b>
<b>D) RETTIFICHE DI VALORE DI ATTIVITA' FINANZIARIE</b>	
<b>D.1) Rivalutazioni</b>	<b>660</b>
7001002 - RIVALUTAZIONI DI TITOLI A BREVE	660
<b>D.2) Svalutazioni</b>	
<b>Totale D)</b>	<b>660</b>
<b>E) PROVENTI E ONERI STRAORDINARI</b>	
<b>E.1) Proventi straordinari</b>	<b>5.360.801</b>
<b>E.1.a) Plusvalenze</b>	<b>10</b>
4703002 - PLUSV. ORDINARIE ALTRI BENI	10
<b>E.1.b) Altri proventi straordinari</b>	<b>5.360.791</b>
8401004 - DONAZIONI NON FINALIZZATE AD ACQUISTI DI CESPITI	19.326
4704005 - SOPRAV.ATT.MAGGIOR MOB.RER ATTIVA	18.629
4704007 - SOPRAVV.ATT.DA AZ.SAN.RER	32.384
4704006 - SOPRAV.ATT.MAGGIOR MOB.EXTRARER ATTIVA	121.676
4704016 - SOPRAVV. ATTIVE PERSONALE DIPENDENTE	44.021
4702007 - ABBUONI ARR. ATTIVI BENI SANITARI	0
4702008 - ABBUONI ARR. ATTIVI BENI NON SAN.	0
4704020 - SOPRAVV. ATTIVE ACQ. BENI E SERVIZI	379
4702002 - ABBUONI E ARROTONDAMENTI ATTIVI	66
4704014 - SOPRAVV.ATT.ORD.DA FSR	143.687
4704021 - ALTRE SOPRAVVENIENZE ATTIVE	886.212
4705001 - SOPRAVVENIENZE ATTIVE FRNA	1.978
8401001 - SOPRAVVENIENZE ATTIVE STRAORDINARIE	939
4704008 - INSUSS.DEL PASS.MINOR MOB.PASS.RER	24.175
4704015 - INSUSS.DEL PASS.DA AZ.SAN.RER	78.431
4704009 - INSUSS.DEL PASS.MINOR MOB.PASS.EXTRARER	2.225.823
4704010 - INSUSS.DEL PASSIVO PERSONALE DIP.	14.418
4704011 - INSUSS.DEL PASS.MEDICI DI BASE E PEDIATRI	87.931
4704012 - INSUSS.DEL PASS.SPECIALISTI CONVENZIONATI	22.576
4704013 - INSUS.DEL PASS.PREST.SAN.DA ACCREDITATI	146.048
4704022 - INSUSS. DEL PASSIVO ACQ. BENI E SERVIZI	1.192.595
4705002 - INSUSSISTENZE DEL PASSIVO FRNA	68.363
4704023 - ALTRE INSUSS. DEL PASSIVO	231.134
<b>E.2) Oneri straordinari</b>	<b>3.450.907</b>
<b>E.2.a) Minusvalenze</b>	<b>29.520</b>
5901001 - MINUSVALENZE PER FUORI USO ATTREZZATURE SANITARIE	24.935
5901002 - MINUSVALENZE FUORI USO BENI MOBILI	4.585
<b>E.2.b) Altri oneri straordinari</b>	<b>3.421.387</b>
8402004 - IMPOSTE ESERCIZI PRECEDENTI	20.677
5442035 - RISARCIMENTI PER CAUSE CIVILI E CONTROVERSIE LEGALI	533
5902005 - SOPRAV.PASS.MAGGIOR MOB.PASS.RER	6.394
5902009 - SOPRAVV. PASS. ORD. AZ. SAN. RER	115.369
5902006 - SOPRAV.PASS.MAGG.MOB.PASS.EXTRARER	417.070
5902010 - SOPRAVV.PASS.ORD.DIRIG.MEDICA	109.942
5902011 - SOPRAVV.PASS.ORD.DIRIG.NON MEDICA	55.823
5902012 - SOPRAVV.PASS.ORD.PERS.COMPARTO	42.805
5902015 - SOPRAVV. PASSIVE MMG	111
5902013 - SOPRAV.PASS.PREST.SAN.DA ACCREDITATI	50.027
5902017 - SOPRAVV. PASSIVE ACQ. BENI E SERVIZI	420.547
5902018 - ALTRE SOPRAVV. PASSIVE	74.787
5903001 - SOPRAVVENIENZE PASSIVE FRNA	54.586
8402001 - SOPRAVVENIENZE PASSIVE STRAORDINARIE	50
5902007 - INSUSS.DELL'ATT.MINOR MOB.ATT.RER	5.957
5902014 - INSUSS.DELL'ATT.DA AZ.SAN. RER	21
5902008 - INSUSS.DELL'ATT.MINOR MOB.ATT.EXTRARER	1.883.743
5902019 - INSUSS. PASSIVE PERSONALE DIPENDENTE	98
5902022 - INSUSS. PASSIVE PRESTAZ. SAN ACCREDITATI	5.940

<b>Conto Economico Gestione Sanitaria (Decreto Interministeriale 20 marzo 2013)</b>	<b>importo</b>
5902023 - INSUSS. PASSIVE ACQ. BENI E SERVIZI	75.579
5902024 - ALTRE INSUSSISTENZE PASSIVE	81.119
5903002 - INSUSSISTENZE DELL'ATTIVO FRNA	210
<b>Totale E)</b>	<b>1.909.894</b>
<b>RISULTATO PRIMA DELLE IMPOSTE (A-B+C+D+E)</b>	<b>9.439.546</b>
<b>Y) IMPOSTE SUL REDDITO DELL'ESERCIZIO</b>	
<b>Y.1) IRAP</b>	<b>9.234.024</b>
<b>Y.1.a) IRAP relativa a personale dipendente</b>	<b>8.552.913</b>
9001002 - IRAP PERSONALE MEDICO E VETERINARIO	3.032.977
9001003 - IRAP PERSONALE SANITARIO NON MEDICO DIRIGENZA	334.621
9001005 - IRAP PERSONALE PROFESSIONALE -DIRIGENZA	54.861
9001007 - IRAP PERSONALE TECNICO -DIRIGENZA	22.309
9001008 - IRAP PERSONALE TECNICO -COMPARTO	842.707
9001009 - IRAP PERSONALE AMMINISTRATIVO -DIRIGENZA	113.076
9001010 - IRAP PERSONALE AMMINISTRATIVO -COMPARTO	785.311
9001016 - IRAP PERS. SANITARIO COMPARTO	1.117.585
9001017 - IRAP INFERMIERI	2.249.466
<b>Y.1.b) IRAP relativa a collaboratori e personale assimilato a lavoro dipendente</b>	<b>538.435</b>
9002002 - IRAP COCOCO SANITARI E ASSIMILATI	142.592
9002003 - IRAP COCOCO NON SANITARI E ASSIMILA	71.345
9003001 - IRAP -SPECIALISTI CONVENZIONATI INTERNI	324.498
<b>Y.1.c) IRAP relativa ad attività di libera professione (intramoenia)</b>	<b>142.676</b>
9001013 - IRAP LIB. PROF. INTRAMOENIA	142.676
Y.1.d) IRAP relativa ad attività commerciali	
<b>Y.2) IRES</b>	<b>195.533</b>
9004001 - IRPEG-IRES	195.533
<b>Y.3) Accantonamento a fondo imposte (accertamenti, condoni, ecc.)</b>	
<b>Totale Y)</b>	<b>9.429.557</b>
<b>UTILE (PERDITA) DELL'ESERCIZIO</b>	<b>9.989</b>

SCHEMA DI RENDICONTO FINANZIARIO GESTIONE SANITARIA		anno 2012	anno 2011
<b>OPERAZIONI DI GESTIONE REDDITUALE</b>			
(+)	risultato di esercizio	9.989	- 852.031
	<b>- Voci che non hanno effetto sulla liquidità: costi e ricavi non monetari</b>	<b>9.957.755</b>	<b>11.523.009</b>
(+)	ammortamenti fabbricati	5.463.092	4.685.623
(+)	ammortamenti altre immobilizzazioni materiali	4.214.296	4.383.847
(+)	ammortamenti immobilizzazioni immateriali	1.640.532	830.737
	<b>Ammortamenti</b>	<b>11.317.919</b>	<b>9.900.207</b>
(-)	Utilizzo finanziamenti per investimenti	- 3.636.508	- 3.389.878
(-)	Utilizzo fondi riserva: investimenti, incentivi al personale, successioni e donaz., plusvalenze da reinvestire	- 1.507.016	- 563.000
	<b>Utilizzo contributi in c/capitale e fondi riserva</b>	<b>- 5.143.524</b>	<b>- 3.952.878</b>
(+)	accantonamenti SUMAI	759.549	965.000
(-)	pagamenti SUMAI	- 535.721	- 220.577
(+)	accantonamenti TFR	-	-
(-)	pagamenti TFR	-	-
	<b>- Premio operosità medici SUMAI + TFR</b>	<b>223.828</b>	<b>744.423</b>
(+)/(-)	Rivalutazioni/svalutazioni di attività finanziarie	660	- 1.117
(+)	accantonamenti a fondi svalutazioni	2.958.526	3.916.259
(-)	utilizzo fondi svalutazioni (*)	- 222.430	- 12.967
	<b>- Fondi svalutazione di attività</b>	<b>2.736.757</b>	<b>3.902.175</b>
(+)	accantonamenti a fondi per rischi e oneri	6.190.940	7.545.579
(-)	utilizzo fondi per rischi e oneri	- 2.631.409	- 2.714.322
	<b>- Fondo per rischi ed oneri futuri</b>	<b>3.559.531</b>	<b>4.831.257</b>
	<b>TOTALE Flusso di CCN della gestione corrente</b>	<b>9.967.743</b>	<b>10.670.978</b>
	aumento/diminuzione debiti verso regione e provincia autonoma, esclusa la variazione relativa a debiti per acquisto di beni strumentali	1.010.933	48.555
(+)/(c)	aumento/diminuzione debiti verso comune	- 5.337.221	- 121.844
(+)/(c)	aumento/diminuzione debiti verso aziende sanitarie pubbliche	437.269	- 4.074.897
(+)/(c)	aumento/diminuzione debiti verso arpa	38.946	-
(+)/(c)	aumento/diminuzione debiti verso fornitori	- 1.012.060	8.553.356
(+)/(c)	aumento/diminuzione debiti tributari	23.950	- 148.117
(+)/(c)	aumento/diminuzione debiti verso istituti di previdenza	451.052	- 723.105
(+)/(c)	aumento/diminuzione altri debiti	1.687.203	- 233.522
(+)/(c)	aumento/diminuzione debiti (escl. forn. di immob. e C/C bancari e istituto tesoriere)	-	-
(+)/(c)	aumento/diminuzione ratei e risconti passivi	- 139.634	3.364.338
(+)/(c)	diminuzione/aumento crediti parte corrente v/Stato quote indistinte	791.032	
(+)/(c)	diminuzione/aumento crediti parte corrente v/Stato quote vincolate		
(+)/(c)	diminuzione/aumento crediti parte corrente v/Regione per gettito addizionali Irpef e Irap		
(+)/(c)	diminuzione/aumento crediti parte corrente v/Regione per partecipazioni regioni a Statuto speciale		
(+)/(c)	diminuzione/aumento crediti parte corrente v/Regione - vincolate per partecipazioni regioni a Statuto speciale		
(+)/(c)	diminuzione/aumento crediti parte corrente v/Regione - gettito fiscalità regionale		
(+)/(c)	diminuzione/aumento crediti parte corrente v/Regione - altri contributi extrafondi		
(+)/(c)	diminuzione/aumento crediti parte corrente v/Regione	27.870.068	- 11.000.695
(+)/(c)	diminuzione/aumento crediti parte corrente v/Comune	5.679.097	- 550.479
(+)/(c)	diminuzione/aumento crediti parte corrente v/Asl-Ao	- 2.284.639	2.147.165
(+)/(c)	diminuzione/aumento crediti parte corrente v/ARPA	- 1.570	-
(+)/(c)	diminuzione/aumento crediti parte corrente v/Erario	430.330	-
(+)/(c)	diminuzione/aumento crediti parte corrente v/Altri	- 531.321	- 5.351.282
(+)/(c)	diminuzione/aumento di crediti	-	-
(+)/(c)	diminuzione/aumento del magazzino	-	-
(+)/(c)	diminuzione/aumento di acconti a fornitori per magazzino	8.658	7.952
(+)/(c)	diminuzione/aumento rimanenze	- 143.936	- 721.522
(+)/(c)	diminuzione/aumento ratei e risconti attivi	37.183	- 227.300
	<b>A - Totale operazioni di gestione reddituale</b>	<b>38.983.082</b>	<b>1.639.579</b>
<b>ATTIVITA' DI INVESTIMENTO</b>			
(-)	Acquisto costi di impianto e di ampliamento		
(-)	Acquisto costi di ricerca e sviluppo		
(-)	Acquisto Diritti di brevetto e diritti di utilizzazione delle opere d'ingegno	- 851.518	- 699.951
(-)	Acquisto immobilizzazioni immateriali in corso	- 17.152	
(-)	Acquisto altre immobilizzazioni immateriali	- 309.720	- 96.258
(-)	<b>Acquisto immobilizzazioni immateriali</b>	<b>- 1.178.390</b>	<b>- 796.210</b>

(+)	Valore netto contabile costi di impianto e di ampliamento dismessi		
(+)	Valore netto contabile costi di ricerca e sviluppo dismessi		
(+)	Valore netto contabile Diritti di brevetto e diritti di utilizzazione delle opere d'ingegno dismessi		
(+)	Valore netto contabile immobilizzazioni immateriali in corso dismesse	62.317	
(+)	Valore netto contabile immobilizzazioni immateriali dismesse		707
(+)	<b>Valore netto contabile Immobilizzazioni Immateriali dismesse</b>	<b>62.317</b>	<b>707</b>
(-)	Acquisto terreni		- 4.440
(-)	Acquisto fabbricati	- 2.220.468	- 2.266.346
(-)	Acquisto impianti e macchinari		-
(-)	Acquisto attrezzature sanitarie e scientifiche	- 1.736.768	- 2.499.113
(-)	Acquisto mobili e arredi	- 286.439	- 490.741
(-)	Acquisto automezzi	- 116.632	- 98.237
(-)	Acquisto altri beni materiali	- 1.009.430	- 3.272.262
(-)	<b>Acquisto Immobilizzazioni Materiali</b>	<b>- 5.369.737</b>	<b>- 8.631.140</b>
(+)	Valore netto contabile terreni dismessi		
(+)	Valore netto contabile fabbricati dismessi	3.914.196	3.339
(+)	Valore netto contabile impianti e macchinari dismessi		-
(+)	Valore netto contabile attrezzature sanitarie e scientifiche dismesse	24.935	9.750
(+)	Valore netto contabile mobili e arredi dismessi	1.139	1.230
(+)	Valore netto contabile automezzi dismessi		-
(+)	Valore netto contabile altri beni materiali dismessi	6.867	1.546
(+)	<b>Valore netto contabile Immobilizzazioni Materiali dismesse</b>	<b>3.947.137</b>	<b>15.866</b>
(-)	Acquisto crediti finanziari		
(-)	Acquisto titoli		
(-)	<b>(-) Acquisto Immobilizzazioni Finanziarie</b>	<b>-</b>	<b>-</b>
(+)	Valore netto contabile crediti finanziari dismessi		
(+)	Valore netto contabile titoli dismessi		
(+)	<b>Valore netto contabile Immobilizzazioni Finanziarie dismesse</b>	<b>-</b>	<b>-</b>
(+/-)	Aumento/Diminuzione debiti v/fornitori di immobilizzazioni	- 1.845.263	- 3.877.877
	<b>B - Totale attività di investimento</b>	<b>- 2.538.672</b>	<b>- 9.410.777</b>
	<b>ATTIVITA' DI FINANZIAMENTO</b>		
(+)/( )	diminuzione/aumento crediti vs Stato (finanziamenti per investimenti)		
(+)/( )	diminuzione/aumento crediti vs Regione (finanziamenti per investimenti)	- 733.054	
(+)/( )	diminuzione/aumento crediti vs Regione (aumento fondo di dotazione)		
(+)/( )	diminuzione/aumento crediti vs Regione (ripiano perdite)		
(+)/( )	diminuzione/aumento crediti vs Regione (copertura debiti al 31.12.2005)		
(+)	aumento fondo di dotazione	13.900	69.148
(+)	aumento contributi in c/capitale da regione e da altri	3.807.311	499.399
(+)/( )	altri aumenti/diminuzioni al patrimonio netto (*)	- 10.579.737	- 3.952.878
(+)/( )	aumenti/diminuzioni nette contabili al patrimonio netto		
(+)/( )	aumenti/diminuzione debiti C/C bancari e istituto tesoriere (*)	- 28.963.699	11.168.521
(+)	assunzione nuovi mutui (*)		
(-)	mutui quota capitale rimborsata		
	<b>C - Totale attività di finanziamento</b>	<b>- 36.455.279</b>	<b>7.784.190</b>
	<b>FLUSSO DI CASSA COMPLESSIVO (A+B+C+)</b>	<b>- 10.869</b>	<b>12.992</b>
	Delta liquidità tra inizio e fine esercizio (al netto dei conti bancari passivi)	- 10.869	12.992
		- 10.869	12.992
	Squadratura tra il valore delle disponibilità liquide nello SP e il valore del flusso di cassa complessivo	- 0	0



codici Ministeriali	CONTO ECONOMICO GESTIONE SANITARIA (Decreto del Ministero della Salute n. 144 del 15 giugno 2012)	anno 2012 migliaia di euro	anno 2011 migliaia di euro
AA0000	<b>A) Valore della produzione</b>		
AA0010	<b>A.1) Contributi in c/esercizio</b>	748.023	751.145
AA0020	<b>A.1.A) Contributi da Regione o Prov. Aut. per quota F.S. regionale</b>	734.033	732.129
AA0030	A.1.A.1) da Regione o Prov. Aut. per quota F.S. regionale indistinto	728.601	731.489
AA0040	A.1.A.2) da Regione o Prov. Aut. per quota F.S. regionale vincolato	5.432	640
AA0050	<b>A.1.B) Contributi c/esercizio (extra fondo)</b>	13.505	18.981
AA0060	<b>A.1.B.1) da Regione o Prov. Aut. (extra fondo)</b>	8.587	15.121
AA0070	A.1.B.1.1) Contributi da Regione o Prov. Aut. (extra fondo) vincolati	8.585	13.226
AA0080	A.1.B.1.2) Contributi da Regione o Prov. Aut. (extra fondo) - Risorse aggiuntive da bilancio regionale a titolo di copertura LEA	0	1.700
AA0090	A.1.B.1.3) Contributi da Regione o Prov. Aut. (extra fondo) - Risorse aggiuntive da bilancio regionale a titolo di copertura extra LEA	2	195
AA0100	A.1.B.1.4) Contributi da Regione o Prov. Aut. (extra fondo) - Altro	0	0
AA0110	<b>A.1.B.2) Contributi da Aziende sanitarie pubbliche della Regione o Prov. Aut. (extra fondo)</b>	16	2
AA0120	A.1.B.2.1) Contributi da Aziende sanitarie pubbliche della Regione o Prov. Aut. (extra fondo) vincolati	16	2
AA0130	A.1.B.2.2) Contributi da Aziende sanitarie pubbliche della Regione o Prov. Aut. (extra fondo) altro	0	0
AA0140	<b>A.1.B.3) Contributi da altri soggetti pubblici (extra fondo)</b>	4.902	3.858
AA0150	A.1.B.3.1) Contributi da altri soggetti pubblici (extra fondo) vincolati	367	73
AA0160	A.1.B.3.2) Contributi da altri soggetti pubblici (extra fondo) L. 210/92	3.980	3.594
AA0170	A.1.B.3.3) Contributi da altri soggetti pubblici (extra fondo) altro	555	191
AA0180	<b>A.1.C) Contributi c/esercizio per ricerca</b>	460	0
AA0190	A.1.C.1) Contributi da Ministero della Salute per ricerca corrente	0	0
AA0200	A.1.C.2) Contributi da Ministero della Salute per ricerca finalizzata	0	0
AA0210	A.1.C.3) Contributi da Regione ed altri soggetti pubblici per ricerca	460	0
AA0220	A.1.C.4) Contributi da privati per ricerca	0	0
AA0230	<b>A.1.D) Contributi c/esercizio da privati</b>	25	35
AA0240	<b>A.2) Rettifica contributi c/esercizio per destinazione ad investimenti</b>	-2.227	0
AA0250	<b>A.2.A) Rettifica contributi in c/esercizio per destinazione ad investimenti - da Regione o Prov. Aut. per quota F.S. regionale</b>	-2.227	0
AA0260	<b>A.2.B) Rettifica contributi in c/esercizio per destinazione ad investimenti - altri contributi</b>	0	0
AA0270	<b>A.3) Utilizzo fondi per quote inutilizzate contributi vincolati di esercizi precedenti</b>	6.265	4.546
AA0280	<b>A.3.A) Utilizzo fondi per quote inutilizzate contributi di esercizi precedenti da Regione o Prov. Aut. per quota F.S. regionale vincolato</b>	1.622	1.001
AA0290	<b>A.3.B) Utilizzo fondi per quote inutilizzate contributi di esercizi precedenti da soggetti pubblici (extra fondo) vincolati</b>	4.301	3.428
AA0300	<b>A.3.C) Utilizzo fondi per quote inutilizzate contributi di esercizi precedenti per ricerca</b>	9	0
AA0310	<b>A.3.D) Utilizzo fondi per quote inutilizzate contributi vincolati di esercizi precedenti da privati</b>	333	117
AA0320	<b>A.4) Ricavi per prestazioni sanitarie e sociosanitarie a rilevanza sanitaria</b>	44.488	45.051
AA0330	<b>A.4.A) Ricavi per prestazioni sanitarie e sociosanitarie a rilevanza sanitaria erogate a soggetti pubblici</b>	11.407	10.652
AA0340	A.4.A.1) Ricavi per prestaz. sanitarie e sociosanitarie a rilevanza sanitaria erogate ad Aziende sanitarie pubbliche della Regione	5.013	4.681
AA0350	A.4.A.1.1) Prestazioni di ricovero	2.871	2.649
AA0360	A.4.A.1.2) Prestazioni di specialistica ambulatoriale	893	875
AA0370	A.4.A.1.3) Prestazioni di psichiatria residenziale e semiresidenziale	0	0
AA0380	A.4.A.1.4) Prestazioni di File F	346	348
AA0390	A.4.A.1.5) Prestazioni servizi MMG, PLS, Contin. assistenziale	107	92
AA0400	A.4.A.1.6) Prestazioni servizi farmaceutica convenzionata	381	400
AA0410	A.4.A.1.7) Prestazioni termali	0	0
AA0420	A.4.A.1.8) Prestazioni trasporto ambulanze ed elisoccorso	0	0
AA0430	A.4.A.1.9) Altre prestazioni sanitarie e socio-sanitarie a rilevanza sanitaria	415	317
AA0440	A.4.A.2) Ricavi per prestaz. sanitarie e sociosanitarie a rilevanza sanitaria erogate ad altri soggetti pubblici	434	576
AA0450	A.4.A.3) Ricavi per prestaz. sanitarie e sociosanitarie a rilevanza sanitaria erogate a soggetti pubblici Extraregione	5.960	5.395
AA0460	A.4.A.3.1) Prestazioni di ricovero	2.527	2.513
AA0470	A.4.A.3.2) Prestazioni ambulatoriali	752	697
AA0480	A.4.A.3.3) Prestazioni di psichiatria non soggetta a compensazione (resid. e semiresid.)	0	0
AA0490	A.4.A.3.4) Prestazioni di File F	439	418
AA0500	A.4.A.3.5) Prestazioni servizi MMG, PLS, Contin. assistenziale Extraregione	413	349
AA0510	A.4.A.3.6) Prestazioni servizi farmaceutica convenzionata Extraregione	888	958
AA0520	A.4.A.3.7) Prestazioni termali Extraregione	0	0
AA0530	A.4.A.3.8) Prestazioni trasporto ambulanze ed elisoccorso Extraregione	198	442
AA0540	A.4.A.3.9) Altre prestazioni sanitarie e sociosanitarie a rilevanza sanitaria Extraregione	0	0
AA0550	A.4.A.3.10) Ricavi per cessione di emocomponenti e cellule staminali Extraregione	0	0
AA0560	A.4.A.3.11) Ricavi per differenziale tariffe TUC	0	0
AA0570	A.4.A.3.12) Altre prestazioni sanitarie e sociosanitarie a rilevanza sanitaria non soggette a compensazione Extraregione	6	18
AA0580	A.4.A.3.12.A) Prestazioni di assistenza riabilitativa non soggette a compensazione Extraregione	0	0
AA0590	A.4.A.3.12.B) Altre prestazioni sanitarie e socio-sanitarie a rilevanza sanitaria non soggette a compensazione Extraregione	6	18
AA0600	A.4.A.3.13) Altre prestazioni sanitarie a rilevanza sanitaria - Mobilità attiva Internazionale	737	0



codici Ministeriali	CONTO ECONOMICO GESTIONE SANITARIA (Decreto del Ministero della Salute n. 144 del 15 giugno 2012)	anno 2012 migliaia di euro	anno 2011 migliaia di euro
AA0610	<b>A.4.B) Ricavi per prestazioni sanitarie e sociosanitarie a rilevanza sanitaria erogate da privati v/residenti Extraregione in compensazione (mobilità attiva)</b>	<b>26.131</b>	<b>27.463</b>
AA0620	A.4.B.1) Prestazioni di ricovero da priv. Extraregione in compensazione (mobilità attiva)	21.781	21.946
AA0630	A.4.B.2) Prestazioni ambulatoriali da priv. Extraregione in compensazione (mobilità attiva)	391	361
AA0640	A.4.B.3) Prestazioni di File F da priv. Extraregione in compensazione (mobilità attiva)	0	0
AA0650	A.4.B.4) Altre prestazioni sanitarie e sociosanitarie a rilevanza sanitaria erogate da privati v/residenti Extraregione in compensazione (mobilità attiva)	3.959	5.156
AA0660	<b>A.4.C) Ricavi per prestazioni sanitarie e sociosanitarie a rilevanza sanitaria erogate a privati</b>	<b>4.521</b>	<b>4.398</b>
AA0670	<b>A.4.D) Ricavi per prestazioni sanitarie erogate in regime di intramoenia</b>	<b>2.429</b>	<b>2.538</b>
AA0680	A.4.D.1) Ricavi per prestazioni sanitarie intramoenia - Area ospedaliera	258	263
AA0690	A.4.D.2) Ricavi per prestazioni sanitarie intramoenia - Area specialistica	2.137	2.242
AA0700	A.4.D.3) Ricavi per prestazioni sanitarie intramoenia - Area sanità pubblica	34	33
AA0710	A.4.D.4) Ricavi per prestazioni sanitarie intramoenia - Consulenze (ex art. 55 c.1 lett. c), d) ed ex art. 57-58)	0	0
AA0720	A.4.D.5) Ricavi per prestazioni sanitarie intramoenia - Consulenze (ex art. 55 c.1 lett. c), d) ed ex art. 57-58) (Aziende sanitarie pubbliche della Regione)	0	0
AA0730	A.4.D.6) Ricavi per prestazioni sanitarie intramoenia - Altro	0	0
AA0740	A.4.D.7) Ricavi per prestazioni sanitarie intramoenia - Altro (Aziende sanitarie pubbliche della Regione)	0	0
AA0750	<b>A.5) Concorsi, recuperi e rimborsi</b>	<b>6.561</b>	<b>7.562</b>
AA0760	<b>A.5.A) Rimborsi assicurativi</b>	<b>11</b>	<b>11</b>
AA0770	<b>A.5.B) Concorsi, recuperi e rimborsi da Regione</b>	<b>0</b>	<b>0</b>
AA0780	A.5.B.1) Rimborso degli oneri stipendiali del personale dell'azienda in posizione di comando presso la Regione	0	0
AA0790	A.5.B.2) Altri concorsi, recuperi e rimborsi da parte della Regione	0	0
AA0800	<b>A.5.C) Concorsi, recuperi e rimborsi da Aziende sanitarie pubbliche della Regione</b>	<b>3.640</b>	<b>4.132</b>
AA0810	A.5.C.1) Rimborso degli oneri stipendiali del personale dipendente dell'azienda in posizione di comando presso Aziende sanitarie pubbliche della Regione	446	423
AA0820	A.5.C.2) Rimborsi per acquisto beni da parte di Aziende sanitarie pubbliche della Regione	0	1
AA0830	A.5.C.3) Altri concorsi, recuperi e rimborsi da parte di Aziende sanitarie pubbliche della Regione	3.194	3.708
AA0840	<b>A.5.D) Concorsi, recuperi e rimborsi da altri soggetti pubblici</b>	<b>1.770</b>	<b>2.127</b>
AA0850	A.5.D.1) Rimborso degli oneri stipendiali del personale dipendente dell'azienda in posizione di comando presso altri soggetti pubblici	320	343
AA0860	A.5.D.2) Rimborsi per acquisto beni da parte di altri soggetti pubblici	67	87
AA0870	A.5.D.3) Altri concorsi, recuperi e rimborsi da parte di altri soggetti pubblici	1.383	1.697
AA0880	<b>A.5.E) Concorsi, recuperi e rimborsi da privati</b>	<b>1.140</b>	<b>1.292</b>
AA0890	A.5.E.1) Rimborso da aziende farmaceutiche per Pay back	0	0
AA0900	A.5.E.1.1) Pay-back per il superamento del tetto della spesa farmaceutica territoriale	0	0
AA0910	A.5.E.1.2) Pay-back per superamento del tetto della spesa farmaceutica ospedaliera	0	0
AA0920	A.5.E.1.3) Ulteriore Pay-back	0	0
AA0930	A.5.E.2) Altri concorsi, recuperi e rimborsi da privati	1.140	1.292
AA0940	<b>A.6) Compartecipazione alla spesa per prestazioni sanitarie (Ticket)</b>	<b>9.176</b>	<b>7.972</b>
AA0950	<b>A.6.A) Compartecipazione alla spesa per prestazioni sanitarie - Ticket sulle prestazioni di specialistica ambulatoriale</b>	<b>9.105</b>	<b>7.890</b>
AA0960	A.6.B) Compartecipazione alla spesa per prestazioni sanitarie - Ticket sul pronto soccorso	71	82
AA0970	A.6.C) Compartecipazione alla spesa per prestazioni sanitarie (Ticket) - Altro	0	0
AA0980	<b>A.7) Quota contributi c/capitale imputata all'esercizio</b>	<b>6.306</b>	<b>3.886</b>
AA0990	<b>A.7.A) Quota imputata all'esercizio dei finanziamenti per investimenti dallo Stato</b>	<b>1.830</b>	<b>1.188</b>
AA1000	<b>A.7.B) Quota imputata all'esercizio dei finanziamenti per investimenti da Regione</b>	<b>204</b>	<b>131</b>
AA1010	<b>A.7.C) Quota imputata all'esercizio dei finanziamenti per beni di prima dotazione</b>	<b>1.916</b>	<b>1.432</b>
AA1020	A.7.D) Quota imputata all'esercizio dei contributi in c/ esercizio FSR destinati ad investimenti	755	603
AA1030	A.7.E) Quota imputata all'esercizio degli altri contributi in c/ esercizio destinati ad investimenti	684	36
AA1040	A.7.F) Quota imputata all'esercizio di altre poste del patrimonio netto	917	496
AA1050	<b>A.8) Incrementi delle immobilizzazioni per lavori interni</b>	<b>0</b>	<b>370</b>
AA1060	<b>A.9) Altri ricavi e proventi</b>	<b>307</b>	<b>934</b>
AA1070	<b>A.9.A) Ricavi per prestazioni non sanitarie</b>	<b>39</b>	<b>35</b>
AA1080	<b>A.9.B) Fitti attivi ed altri proventi da attività immobiliari</b>	<b>245</b>	<b>890</b>
AA1090	<b>A.9.C) Altri proventi diversi</b>	<b>23</b>	<b>9</b>
AZ9999	<b>Totale valore della produzione (A)</b>	<b>818.899</b>	<b>821.466</b>
BA0000	<b>B) Costi della produzione</b>	<b>0</b>	<b>0</b>
BA0010	<b>B.1) Acquisti di beni</b>	<b>40.066</b>	<b>39.933</b>
BA0020	<b>B.1.A) Acquisti di beni sanitari</b>	<b>38.262</b>	<b>38.128</b>
BA0030	B.1.A.1) Prodotti farmaceutici ed emoderivati	25.332	25.044
BA0040	B.1.A.1.1) Medicinali con AIC, ad eccezione di vaccini ed emoderivati di produzione regionale	25.277	24.989
BA0050	B.1.A.1.2) Medicinali senza AIC	55	55
BA0060	B.1.A.1.3) Emoderivati di produzione regionale	0	0
BA0070	B.1.A.2) Sangue ed emocomponenti	942	956
BA0080	B.1.A.2.1) da pubblico (Aziende sanitarie pubbliche della Regione) - Mobilità intraregionale	942	956
BA0090	B.1.A.2.2) da pubblico (Aziende sanitarie pubbliche extra Regione) - Mobilità extraregionale	0	0
BA0100	B.1.A.2.3) da altri soggetti	0	0
BA0210	B.1.A.3) Dispositivi medici	8.757	8.874
BA0220	B.1.A.3.1) Dispositivi medici	7.958	8.124
BA0230	B.1.A.3.2) Dispositivi medici impiantabili attivi	509	445
BA0240	B.1.A.3.3) Dispositivi medico diagnostici in vitro (IVD)	290	305

codici Ministeriali	CONTO ECONOMICO GESTIONE SANITARIA (Decreto del Ministero della Salute n. 144 del 15 giugno 2012)	anno 2012	anno 2011
		migliaia di euro	migliaia di euro
BA0250	B.1.A.4) Prodotti dietetici	189	159
BA0260	B.1.A.5) Materiali per la profilassi (vaccini)	2.180	2.203
BA0270	B.1.A.6) Prodotti chimici	5	5
BA0280	B.1.A.7) Materiali e prodotti per uso veterinario	30	40
BA0290	B.1.A.8) Altri beni e prodotti sanitari	222	145
BA0300	B.1.A.9) Beni e prodotti sanitari da Aziende sanitarie pubbliche della Regione	605	702
<b>BA0310</b>	<b>B.1.B) Acquisti di beni non sanitari</b>	<b>1.804</b>	<b>1.805</b>
BA0320	B.1.B.1) Prodotti alimentari	7	12
BA0330	B.1.B.2) Materiali di guardaroba, di pulizia e di convivenza in genere	335	342
BA0340	B.1.B.3) Combustibili, carburanti e lubrificanti	345	314
BA0350	B.1.B.4) Supporti informatici e cancelleria	733	769
BA0360	B.1.B.5) Materiale per la manutenzione	47	39
BA0370	B.1.B.6) Altri beni e prodotti non sanitari	337	329
BA0380	B.1.B.7) Beni e prodotti non sanitari da Aziende sanitarie pubbliche della Regione	0	0
<b>BA0390</b>	<b>B.2) Acquisti di servizi</b>	<b>610.521</b>	<b>614.316</b>
<b>BA0400</b>	<b>B.2.A) Acquisti servizi sanitari</b>	<b>581.104</b>	<b>585.731</b>
<b>BA0410</b>	<b>B.2.A.1) Acquisti servizi sanitari per medicina di base</b>	<b>54.793</b>	<b>53.492</b>
BA0420	B.2.A.1.1) - da convenzione	54.603	53.305
BA0430	B.2.A.1.1.A) Costi per assistenza MMG	41.100	40.710
BA0440	B.2.A.1.1.B) Costi per assistenza PLS	8.532	8.407
BA0450	B.2.A.1.1.C) Costi per assistenza Continuità assistenziale	3.203	3.303
BA0460	B.2.A.1.1.D) Altro (medicina dei servizi, psicologi, medici 118, ecc)	1.768	885
BA0470	B.2.A.1.2) - da pubblico (Aziende sanitarie pubbliche della Regione) - Mobilità intraregionale	78	68
BA0480	B.2.A.1.3) - da pubblico (Aziende sanitarie pubbliche Extraregione) - Mobilità extraregionale	112	119
<b>BA0490</b>	<b>B.2.A.2) Acquisti servizi sanitari per farmaceutica</b>	<b>56.526</b>	<b>63.969</b>
BA0500	B.2.A.2.1) - da convenzione	55.573	62.967
BA0510	B.2.A.2.2) - da pubblico (Aziende sanitarie pubbliche della Regione)- Mobilità intraregionale	459	537
BA0520	B.2.A.2.3) - da pubblico (Extraregione)	494	465
<b>BA0530</b>	<b>B.2.A.3) Acquisti servizi sanitari per assistenza specialistica ambulatoriale</b>	<b>62.206</b>	<b>62.156</b>
BA0540	B.2.A.3.1) - da pubblico (Aziende sanitarie pubbliche della Regione)	39.659	40.596
BA0550	B.2.A.3.2) - da pubblico (altri soggetti pubbl. della Regione)	0	0
BA0560	B.2.A.3.3) - da pubblico (Extraregione)	4.466	4.070
BA0570	B.2.A.3.4) - da privato - Medici SUMAI	5.158	5.013
BA0580	B.2.A.3.5) - da privato	12.532	12.116
BA0590	B.2.A.3.5.A) Servizi sanitari per assistenza specialistica da IRCCS privati e Policlinici privati	1	0
BA0600	B.2.A.3.5.B) Servizi sanitari per assistenza specialistica da Ospedali Classificati privati	0	0
BA0610	B.2.A.3.5.C) Servizi sanitari per assistenza specialistica da Case di Cura private	4.704	4.354
BA0620	B.2.A.3.5.D) Servizi sanitari per assistenza specialistica da altri privati	7.827	7.762
BA0630	B.2.A.3.6) - da privato per cittadini non residenti - Extraregione (mobilità attiva in compensazione)	391	361
<b>BA0640</b>	<b>B.2.A.4) Acquisti servizi sanitari per assistenza riabilitativa</b>	<b>5.255</b>	<b>5.184</b>
BA0650	B.2.A.4.1) - da pubblico (Aziende sanitarie pubbliche della Regione)	0	0
BA0660	B.2.A.4.2) - da pubblico (altri soggetti pubbl. della Regione)	0	0
BA0670	B.2.A.4.3) - da pubblico (Extraregione) non soggetti a compensazione	16	6
BA0680	B.2.A.4.4) - da privato (intraregionale)	5.108	5.016
BA0690	B.2.A.4.5) - da privato (extraregionale)	131	162
<b>BA0700</b>	<b>B.2.A.5) Acquisti servizi sanitari per assistenza integrativa</b>	<b>2.111</b>	<b>1.764</b>
BA0710	B.2.A.5.1) - da pubblico (Aziende sanitarie pubbliche della Regione)	1	1
BA0720	B.2.A.5.2) - da pubblico (altri soggetti pubbl. della Regione)	14	17
BA0730	B.2.A.5.3) - da pubblico (Extraregione)	8	1
BA0740	B.2.A.5.4) - da privato	2.088	1.745
<b>BA0750</b>	<b>B.2.A.6) Acquisti servizi sanitari per assistenza protesica</b>	<b>10.681</b>	<b>10.023</b>
BA0760	B.2.A.6.1) - da pubblico (Aziende sanitarie pubbliche della Regione)	0	0
BA0770	B.2.A.6.2) - da pubblico (altri soggetti pubbl. della Regione)	77	55
BA0780	B.2.A.6.3) - da pubblico (Extraregione)	0	0
BA0790	B.2.A.6.4) - da privato	10.604	9.968
<b>BA0800</b>	<b>B.2.A.7) Acquisti servizi sanitari per assistenza ospedaliera</b>	<b>263.849</b>	<b>264.947</b>
BA0810	B.2.A.7.1) - da pubblico (Aziende sanitarie pubbliche della Regione)	181.624	183.120
BA0820	B.2.A.7.2) - da pubblico (altri soggetti pubbl. della Regione)	0	0
BA0830	B.2.A.7.3) - da pubblico (Extraregione)	21.700	21.100
BA0840	B.2.A.7.4) - da privato	<b>38.744</b>	<b>38.781</b>
BA0850	B.2.A.7.4.A) Servizi sanitari per assistenza ospedaliera da IRCCS privati e Policlinici privati	0	0
BA0860	B.2.A.7.4.B) Servizi sanitari per assistenza ospedaliera da Ospedali Classificati privati	0	0
BA0870	B.2.A.7.4.C) Servizi sanitari per assistenza ospedaliera da Case di Cura private	38.672	38.687
BA0880	B.2.A.7.4.D) Servizi sanitari per assistenza ospedaliera da altri privati	72	94
BA0890	B.2.A.7.5) - da privato per cittadini non residenti - Extraregione (mobilità attiva in compensazione)	21.781	21.946
<b>BA0900</b>	<b>B.2.A.8) Acquisto prestazioni di psichiatria residenziale e semiresidenziale</b>	<b>5.686</b>	<b>4.962</b>
BA0910	B.2.A.8.1) - da pubblico (Aziende sanitarie pubbliche della Regione)	0	0
BA0920	B.2.A.8.2) - da pubblico (altri soggetti pubbl. della Regione)	225	207
BA0930	B.2.A.8.3) - da pubblico (Extraregione) - non soggette a compensazione	14	0
BA0940	B.2.A.8.4) - da privato (intraregionale)	3.893	3.149
BA0950	B.2.A.8.5) - da privato (extraregionale)	1.554	1.606
<b>BA0960</b>	<b>B.2.A.9) Acquisto prestazioni di distribuzione farmaci File F</b>	<b>19.955</b>	<b>20.492</b>
BA0970	B.2.A.9.1) - da pubblico (Aziende sanitarie pubbliche della Regione) - Mobilità intraregionale	18.271	18.871
BA0980	B.2.A.9.2) - da pubblico (altri soggetti pubbl. della Regione)	7	4
BA0990	B.2.A.9.3) - da pubblico (Extraregione)	1.587	1.556
BA1000	B.2.A.9.4) - da privato (intraregionale)	90	61
BA1010	B.2.A.9.5) - da privato (extraregionale)	0	0

codici Ministeriali	CONTO ECONOMICO GESTIONE SANITARIA (Decreto del Ministero della Salute n. 144 del 15 giugno 2012)	anno 2012 migliaia di euro	anno 2011 migliaia di euro
BA1020	B.2.A.9.6) - da privato per cittadini non residenti - Extraregione (mobilità attiva in compensazione)	0	0
<b>BA1030</b>	<b>B.2.A.10) Acquisto prestazioni termali in convenzione</b>	<b>6.364</b>	<b>7.699</b>
BA1040	B.2.A.10.1) - da pubblico (Aziende sanitarie pubbliche della Regione) - Mobilità intraregionale	0	0
BA1050	B.2.A.10.2) - da pubblico (altri soggetti pubbl. della Regione)	0	0
BA1060	B.2.A.10.3) - da pubblico (Extraregione)	133	142
BA1070	B.2.A.10.4) - da privato	2.272	2.401
BA1080	B.2.A.10.5) - da privato per cittadini non residenti - Extraregione (mobilità attiva in compensazione)	3.959	5.156
<b>BA1090</b>	<b>B.2.A.11) Acquisto prestazioni di trasporto sanitario</b>	<b>7.409</b>	<b>7.528</b>
BA1100	B.2.A.11.1) - da pubblico (Aziende sanitarie pubbliche della Regione) - Mobilità intraregionale	1.856	1.914
BA1110	B.2.A.11.2) - da pubblico (altri soggetti pubbl. della Regione)	1.417	1.526
BA1120	B.2.A.11.3) - da pubblico (Extraregione)	194	166
BA1130	B.2.A.11.4) - da privato	3.942	3.922
<b>BA1140</b>	<b>B.2.A.12) Acquisto prestazioni Socio-Sanitarie a rilevanza sanitaria</b>	<b>62.461</b>	<b>59.954</b>
BA1150	B.2.A.12.1) - da pubblico (Aziende sanitarie pubbliche della Regione) - Mobilità intraregionale	3.178	3.555
BA1160	B.2.A.12.2) - da pubblico (altri soggetti pubblici della Regione)	32.268	33.251
BA1170	B.2.A.12.3) - da pubblico (Extraregione) non soggette a compensazione	0	0
BA1180	B.2.A.12.4) - da privato (intraregionale)	26.445	22.382
BA1190	B.2.A.12.5) - da privato (extraregionale)	570	766
<b>BA1200</b>	<b>B.2.A.13) Compartecipazione al personale per att. libero-prof. (intramoenia)</b>	<b>1.832</b>	<b>1.902</b>
BA1210	B.2.A.13.1) Compartecipazione al personale per att. libero professionale intramoenia - Area ospedaliera	242	234
BA1220	B.2.A.13.2) Compartecipazione al personale per att. libero professionale intramoenia - Area specialistica	1.569	1.655
BA1230	B.2.A.13.3) Compartecipazione al personale per att. libero professionale intramoenia - Area sanità pubblica	21	13
BA1240	B.2.A.13.4) Compartecipazione al personale per att. libero professionale intramoenia - Consulenze (ex art. 55 c.1 lett. c), d) ed ex Art. 57-58)	0	0
BA1250	B.2.A.13.5) Compartecipazione al personale per att. libero professionale intramoenia - Consulenze (ex art. 55 c.1 lett. c), d) ed ex Art. 57-58) (Aziende sanitarie pubbliche della Regione)	0	0
BA1260	B.2.A.13.6) Compartecipazione al personale per att. libero professionale intramoenia - Altro	0	0
BA1270	B.2.A.13.7) Compartecipazione al personale per att. libero professionale intramoenia - Altro (Aziende sanitarie pubbliche della Regione)	0	0
<b>BA1280</b>	<b>B.2.A.14) Rimborsi, assegni e contributi sanitari</b>	<b>10.120</b>	<b>10.874</b>
BA1290	B.2.A.14.1) Contributi ad associazioni di volontariato	67	91
BA1300	B.2.A.14.2) Rimborsi per cure all'estero	369	243
BA1310	B.2.A.14.3) Contributi a società partecipate e/o enti dipendenti della Regione	0	0
BA1320	B.2.A.14.4) Contributo Legge 210/92	3.980	3.594
BA1330	B.2.A.14.5) Altri rimborsi, assegni e contributi	5.552	6.946
BA1340	B.2.A.14.6) Rimborsi, assegni e contributi v/Aziende sanitarie pubbliche della Regione	152	0
<b>BA1350</b>	<b>B.2.A.15) Consulenze, Collaborazioni, Interinale e altre prestazioni di lavoro sanitarie e sociosanitarie</b>	<b>5.443</b>	<b>5.695</b>
BA1360	B.2.A.15.1) Consulenze sanitarie e sociosan. da Aziende sanitarie pubbliche della Regione	1.003	892
BA1370	B.2.A.15.2) Consulenze sanitarie e sociosanit. da terzi - Altri soggetti pubblici	43	75
BA1380	B.2.A.15.3) Consulenze, Collaborazioni, Interinale e altre prestazioni di lavoro sanitarie e socios. da privato	4.257	4.591
BA1390	B.2.A.15.3.A) Consulenze sanitarie da privato - articolo 55, comma 2, CCNL 8 giugno 2000	1.103	1.098
BA1400	B.2.A.15.3.B) Altre consulenze sanitarie e sociosanitarie da privato	61	56
BA1410	B.2.A.15.3.C) Collaborazioni coordinate e continuative sanitarie e socios. da privato	98	110
BA1420	B.2.A.15.3.D) Indennità a personale universitario - area sanitaria	323	237
BA1430	B.2.A.15.3.E) Lavoro interinale - area sanitaria	0	0
BA1440	B.2.A.15.3.F) Altre collaborazioni e prestazioni di lavoro - area sanitaria	2.672	3.090
BA1450	B.2.A.15.4) Rimborso oneri stipendiali del personale sanitario in comando	140	137
BA1460	B.2.A.15.4.A) Rimborso oneri stipendiali personale sanitario in comando da Aziende sanitarie pubbliche della Regione	0	0
BA1470	B.2.A.15.4.B) Rimborso oneri stipendiali personale sanitario in comando da Regioni, soggetti pubblici e da Università	140	137
BA1480	B.2.A.15.4.C) Rimborso oneri stipendiali personale sanitario in comando da aziende di altre Regioni (Extraregione)	0	0
<b>BA1490</b>	<b>B.2.A.16) Altri servizi sanitari e sociosanitari a rilevanza sanitaria</b>	<b>6.413</b>	<b>5.090</b>
BA1500	B.2.A.16.1) Altri servizi sanitari e sociosanitari a rilevanza sanitaria da pubblico - Aziende sanitarie pubbliche della Regione	55	9
BA1510	B.2.A.16.2) Altri servizi sanitari e sociosanitari a rilevanza sanitaria da pubblico - Altri soggetti pubblici della Regione	215	196
BA1520	B.2.A.16.3) Altri servizi sanitari e sociosanitari a rilevanza sanitaria da pubblico (Extraregione)	68	119
BA1530	B.2.A.16.4) Altri servizi sanitari da privato	5.609	4.766
BA1540	B.2.A.16.5) Costi per servizi sanitari - Mobilità internazionale passiva	466	0
<b>BA1550</b>	<b>B.2.A.17) Costi per differenziale tariffe TUC</b>	<b>0</b>	<b>0</b>
<b>BA1560</b>	<b>B.2.B) Acquisti di servizi non sanitari</b>	<b>29.417</b>	<b>28.585</b>
<b>BA1570</b>	<b>B.2.B.1) Servizi non sanitari</b>	<b>28.477</b>	<b>27.430</b>
BA1580	B.2.B.1.1) Lavanderia	2.423	2.206
BA1590	B.2.B.1.2) Pulizia	4.712	4.637
BA1600	B.2.B.1.3) Mensa	3.292	3.034
BA1610	B.2.B.1.4) Riscaldamento	4.647	4.374
BA1620	B.2.B.1.5) Servizi di assistenza informatica	525	496
BA1630	B.2.B.1.6) Servizi trasporti (non sanitari)	482	381
BA1640	B.2.B.1.7) Smaltimento rifiuti	819	804



codici Ministeriali	CONTO ECONOMICO GESTIONE SANITARIA (Decreto del Ministero della Salute n. 144 del 15 giugno 2012)	anno 2012 migliaia di euro	anno 2011 migliaia di euro
BA1650	B.2.B.1.8) Utenze telefoniche	587	585
BA1660	B.2.B.1.9) Utenze elettricità	3.015	2.694
BA1670	B.2.B.1.10) Altre utenze	846	832
BA1680	B.2.B.1.11) Premi di assicurazione	2.218	2.817
BA1690	B.2.B.1.11.A) Premi di assicurazione - R.C. Professionale	1.781	2.386
BA1700	B.2.B.1.11.B) Premi di assicurazione - Altri premi assicurativi	437	431
BA1710	B.2.B.1.12) Altri servizi non sanitari	4.911	4.570
BA1720	B.2.B.1.12.A) Altri servizi non sanitari da pubblico (Aziende sanitarie pubbliche della Regione)	123	297
BA1730	B.2.B.1.12.B) Altri servizi non sanitari da altri soggetti pubblici	42	49
BA1740	B.2.B.1.12.C) Altri servizi non sanitari da privato	4.746	4.224
<b>BA1750</b>	<b>B.2.B.2) Consulenze, Collaborazioni, Interinale e altre prestazioni di lavoro non sanitarie</b>	<b>609</b>	<b>812</b>
BA1760	B.2.B.2.1) Consulenze non sanitarie da Aziende sanitarie pubbliche della Regione	76	100
BA1770	B.2.B.2.2) Consulenze non sanitarie da Terzi - Altri soggetti pubblici	23	30
BA1780	B.2.B.2.3) Consulenze, Collaborazioni, Interinale e altre prestazioni di lavoro non sanitarie da privato	458	664
BA1790	B.2.B.2.3.A) Consulenze non sanitarie da privato	182	237
BA1800	B.2.B.2.3.B) Collaborazioni coordinate e continuative non sanitarie da privato	12	82
BA1810	B.2.B.2.3.C) Indennità a personale universitario - area non sanitaria	0	0
BA1820	B.2.B.2.3.D) Lavoro interinale - area non sanitaria	57	92
BA1830	B.2.B.2.3.E) Altre collaborazioni e prestazioni di lavoro - area non sanitaria	207	253
BA1840	B.2.B.2.4) Rimborsamento oneri stipendiali del personale non sanitario in comando	52	18
BA1850	B.2.B.2.4.A) Rimborsamento oneri stipendiali personale non sanitario in comando da Aziende sanitarie pubbliche della Regione	37	0
BA1860	B.2.B.2.4.B) Rimborsamento oneri stipendiali personale non sanitario in comando da Regione, soggetti pubblici e da Università	15	18
BA1870	B.2.B.2.4.C) Rimborsamento oneri stipendiali personale non sanitario in comando da aziende di altre Regioni (Extraregione)	0	0
<b>BA1880</b>	<b>B.2.B.3) Formazione (esternalizzata e non)</b>	<b>331</b>	<b>343</b>
BA1890	B.2.B.3.1) Formazione (esternalizzata e non) da pubblico	25	63
BA1900	B.2.B.3.2) Formazione (esternalizzata e non) da privato	306	280
<b>BA1910</b>	<b>B.3) Manutenzione e riparazione (ordinaria esternalizzata)</b>	<b>5.305</b>	<b>5.134</b>
<b>BA1920</b>	<b>B.3.A) Manutenzione e riparazione ai fabbricati e loro pertinenze</b>	<b>1.384</b>	<b>1.359</b>
<b>BA1930</b>	<b>B.3.B) Manutenzione e riparazione agli impianti e macchinari</b>	<b>629</b>	<b>569</b>
<b>BA1940</b>	<b>B.3.C) Manutenzione e riparazione alle attrezzature sanitarie e scientifiche</b>	<b>2.186</b>	<b>2.097</b>
<b>BA1950</b>	<b>B.3.D) Manutenzione e riparazione ai mobili e arredi</b>	<b>26</b>	<b>12</b>
<b>BA1960</b>	<b>B.3.E) Manutenzione e riparazione agli automezzi</b>	<b>204</b>	<b>189</b>
<b>BA1970</b>	<b>B.3.F) Altre manutenzioni e riparazioni</b>	<b>874</b>	<b>906</b>
<b>BA1980</b>	<b>B.3.G) Manutenzioni e riparazioni da Aziende sanitarie pubbliche della Regione</b>	<b>2</b>	<b>2</b>
<b>BA1990</b>	<b>B.4) Godimento di beni di terzi</b>	<b>2.271</b>	<b>2.113</b>
<b>BA2000</b>	<b>B.4.A) Fitti passivi</b>	<b>2.065</b>	<b>1.979</b>
<b>BA2010</b>	<b>B.4.B) Canoni di noleggio</b>	<b>206</b>	<b>134</b>
BA2020	B.4.B.1) Canoni di noleggio - area sanitaria	81	60
BA2030	B.4.B.2) Canoni di noleggio - area non sanitaria	125	74
<b>BA2040</b>	<b>B.4.C) Canoni di leasing</b>	<b>0</b>	<b>0</b>
BA2050	B.4.C.1) Canoni di leasing - area sanitaria	0	0
BA2060	B.4.C.2) Canoni di leasing - area non sanitaria	0	0
<b>BA2070</b>	<b>B.4.D) Locazioni e noleggi da Aziende sanitarie pubbliche della Regione</b>	<b>0</b>	<b>0</b>
<b>BA2080</b>	<b>Totale Costo del personale</b>	<b>126.822</b>	<b>125.945</b>
<b>BA2090</b>	<b>B.5) Personale del ruolo sanitario</b>	<b>99.627</b>	<b>98.738</b>
<b>BA2100</b>	<b>B.5.A) Costo del personale dirigente ruolo sanitario</b>	<b>49.737</b>	<b>48.863</b>
<b>BA2110</b>	<b>B.5.A.1) Costo del personale dirigente medico</b>	<b>44.715</b>	<b>43.944</b>
BA2120	B.5.A.1.1) Costo del personale dirigente medico - tempo indeterminato	43.534	42.881
BA2130	B.5.A.1.2) Costo del personale dirigente medico - tempo determinato	1.181	1.063
BA2140	B.5.A.1.3) Costo del personale dirigente medico - altro	0	0
<b>BA2150</b>	<b>B.5.A.2) Costo del personale dirigente non medico</b>	<b>5.022</b>	<b>4.919</b>
BA2160	B.5.A.2.1) Costo del personale dirigente non medico - tempo indeterminato	4.981	4.893
BA2170	B.5.A.2.2) Costo del personale dirigente non medico - tempo determinato	41	26
BA2180	B.5.A.2.3) Costo del personale dirigente non medico - altro	0	0
<b>BA2190</b>	<b>B.5.B) Costo del personale comparto ruolo sanitario</b>	<b>49.890</b>	<b>49.875</b>
BA2200	B.5.B.1) Costo del personale comparto ruolo sanitario - tempo indeterminato	48.266	48.452
BA2210	B.5.B.2) Costo del personale comparto ruolo sanitario - tempo determinato	1.624	1.423
BA2220	B.5.B.3) Costo del personale comparto ruolo sanitario - altro	0	0
<b>BA2230</b>	<b>B.6) Personale del ruolo professionale</b>	<b>811</b>	<b>674</b>
<b>BA2240</b>	<b>B.6.A) Costo del personale dirigente ruolo professionale</b>	<b>811</b>	<b>674</b>
BA2250	B.6.A.1) Costo del personale dirigente ruolo professionale - tempo indeterminato	747	561
BA2260	B.6.A.2) Costo del personale dirigente ruolo professionale - tempo determinato	64	113
BA2270	B.6.A.3) Costo del personale dirigente ruolo professionale - altro	0	0
<b>BA2280</b>	<b>B.6.B) Costo del personale comparto ruolo professionale</b>	<b>0</b>	<b>0</b>
BA2290	B.6.B.1) Costo del personale comparto ruolo professionale - tempo indeterminato	0	0
BA2300	B.6.B.2) Costo del personale comparto ruolo professionale - tempo determinato	0	0
BA2310	B.6.B.3) Costo del personale comparto ruolo professionale - altro	0	0
<b>BA2320</b>	<b>B.7) Personale del ruolo tecnico</b>	<b>12.913</b>	<b>13.092</b>
<b>BA2330</b>	<b>B.7.A) Costo del personale dirigente ruolo tecnico</b>	<b>334</b>	<b>427</b>
BA2340	B.7.A.1) Costo del personale dirigente ruolo tecnico - tempo indeterminato	334	369
BA2350	B.7.A.2) Costo del personale dirigente ruolo tecnico - tempo determinato	0	58
BA2360	B.7.A.3) Costo del personale dirigente ruolo tecnico - altro	0	0
<b>BA2370</b>	<b>B.7.B) Costo del personale comparto ruolo tecnico</b>	<b>12.579</b>	<b>12.665</b>
BA2380	B.7.B.1) Costo del personale comparto ruolo tecnico - tempo indeterminato	12.104	12.375



codici Ministeriali	CONTO ECONOMICO GESTIONE SANITARIA (Decreto del Ministero della Salute n. 144 del 15 giugno 2012)	anno 2012	anno 2011
		migliaia di euro	migliaia di euro
BA2390	B.7.B.2) Costo del personale comparto ruolo tecnico - tempo determinato	475	290
BA2400	B.7.B.3) Costo del personale comparto ruolo tecnico - altro	0	0
BA2410	<b>B.8) Personale del ruolo amministrativo</b>	<b>13.471</b>	<b>13.441</b>
BA2420	<b>B.8.A) Costo del personale dirigente ruolo amministrativo</b>	<b>1.699</b>	<b>1.689</b>
BA2430	B.8.A.1) Costo del personale dirigente ruolo amministrativo - tempo indeterminato	1.699	1.689
BA2440	B.8.A.2) Costo del personale dirigente ruolo amministrativo - tempo determinato	0	0
BA2450	B.8.A.3) Costo del personale dirigente ruolo amministrativo - altro	0	0
BA2460	<b>B.8.B) Costo del personale comparto ruolo amministrativo</b>	<b>11.772</b>	<b>11.752</b>
BA2470	B.8.B.1) Costo del personale comparto ruolo amministrativo - tempo indeterminato	11.622	11.701
BA2480	B.8.B.2) Costo del personale comparto ruolo amministrativo - tempo determinato	150	51
BA2490	B.8.B.3) Costo del personale comparto ruolo amministrativo - altro	0	0
BA2500	<b>B.9) Oneri diversi di gestione</b>	<b>1.266</b>	<b>934</b>
BA2510	<b>B.9.A) Imposte e tasse (escluso IRAP e IRES)</b>	<b>259</b>	<b>154</b>
BA2520	<b>B.9.B) Perdite su crediti</b>	<b>0</b>	<b>0</b>
BA2530	<b>B.9.C) Altri oneri diversi di gestione</b>	<b>1.007</b>	<b>780</b>
BA2540	B.9.C.1) Indennità, rimborso spese e oneri sociali per gli Organi Direttivi e Collegio Sindacale	458	462
BA2550	B.9.C.2) Altri oneri diversi di gestione	549	318
BA2560	<b>Totale Ammortamenti</b>	<b>11.318</b>	<b>9.901</b>
BA2570	<b>B.10) Ammortamenti delle immobilizzazioni immateriali</b>	<b>1.641</b>	<b>831</b>
BA2580	<b>B.11) Ammortamenti delle immobilizzazioni materiali</b>	<b>9.677</b>	<b>9.070</b>
BA2590	<b>B.12) Ammortamento dei fabbricati</b>	<b>5.463</b>	<b>4.686</b>
BA2600	B.12.A) Ammortamenti fabbricati non strumentali (disponibili)	597	0
BA2610	B.12.B) Ammortamenti fabbricati strumentali (indisponibili)	4.866	4.686
BA2620	<b>B.13) Ammortamenti delle altre immobilizzazioni materiali</b>	<b>4.214</b>	<b>4.384</b>
BA2630	<b>B.14) Svalutazione delle immobilizzazioni e dei crediti</b>	<b>2.959</b>	<b>3.916</b>
BA2640	B.14.A) Svalutazione delle immobilizzazioni immateriali e materiali	0	0
BA2650	B.14.B) Svalutazione dei crediti	2.959	3.916
BA2660	<b>B.15) Variazione delle rimanenze</b>	<b>-143</b>	<b>-722</b>
BA2670	<b>B.15.A) Variazione rimanenze sanitarie</b>	<b>-299</b>	<b>-595</b>
BA2680	<b>B.15.B) Variazione rimanenze non sanitarie</b>	<b>156</b>	<b>-127</b>
BA2690	<b>B.16) Accantonamenti dell'esercizio</b>	<b>10.592</b>	<b>16.367</b>
BA2700	<b>B.16.A) Accantonamenti per rischi</b>	<b>3.084</b>	<b>5.057</b>
BA2710	B.16.A.1) Accantonamenti per cause civili ed oneri processuali	0	0
BA2720	B.16.A.2) Accantonamenti per contenzioso personale dipendente	0	500
BA2730	B.16.A.3) Accantonamenti per rischi connessi all'acquisto di prestazioni sanitarie da privato	0	0
BA2740	B.16.A.4) Accantonamenti per copertura diretta dei rischi (autoassicurazione)	0	0
BA2750	B.16.A.5) Altri accantonamenti per rischi	3.084	4.557
BA2760	<b>B.16.B) Accantonamenti per premio di operosità (SUMA)</b>	<b>760</b>	<b>965</b>
BA2770	<b>B.16.C) Accantonamenti per quote inutilizzate di contributi vincolati</b>	<b>3.641</b>	<b>7.856</b>
BA2780	B.16.C.1) Accantonamenti per quote inutilizzate contributi da Regione e Prov. Aut. per quota F.S. vincolato	134	1.006
BA2790	B.16.C.2) Accantonamenti per quote inutilizzate contributi da soggetti pubblici (extra fondo) vincolati	3.078	6.850
BA2800	B.16.C.3) Accantonamenti per quote inutilizzate contributi da soggetti pubblici per ricerca	429	0
BA2810	B.16.C.4) Accantonamenti per quote inutilizzate contributi vincolati da privati	0	0
BA2820	<b>B.16.D) Altri accantonamenti</b>	<b>3.107</b>	<b>2.489</b>
BA2830	B.16.D.1) Accantonamenti per interessi di mora	147	1.000
BA2840	B.16.D.2) Acc. Rinnovi convenzioni MMG/PLS/MCA	216	313
BA2850	B.16.D.3) Acc. Rinnovi convenzioni Medici Sumai	20	48
BA2860	B.16.D.4) Acc. Rinnovi contratt.: dirigenza medica	0	0
BA2870	B.16.D.5) Acc. Rinnovi contratt.: dirigenza non medica	0	0
BA2880	B.16.D.6) Acc. Rinnovi contratt.: comparto	0	0
BA2890	B.16.D.7) Altri accantonamenti	2.724	1.128
BZ9999	<b>Totale costi della produzione (B)</b>	<b>810.977</b>	<b>817.837</b>
CA0000	<b>C) Proventi e oneri finanziari</b>		
CA0010	<b>C.1) Interessi attivi</b>	<b>3</b>	<b>1</b>
CA0020	<b>C.1.A) Interessi attivi su c/tesoreria unica</b>	<b>0</b>	<b>0</b>
CA0030	<b>C.1.B) Interessi attivi su c/c postali e bancari</b>	<b>3</b>	<b>1</b>
CA0040	<b>C.1.C) Altri interessi attivi</b>	<b>0</b>	<b>0</b>
CA0050	<b>C.2) Altri proventi</b>	<b>0</b>	<b>0</b>
CA0060	<b>C.2.A) Proventi da partecipazioni</b>	<b>0</b>	<b>0</b>
CA0070	<b>C.2.B) Proventi finanziari da crediti iscritti nelle immobilizzazioni</b>	<b>0</b>	<b>0</b>
CA0080	<b>C.2.C) Proventi finanziari da titoli iscritti nelle immobilizzazioni</b>	<b>0</b>	<b>0</b>
CA0090	<b>C.2.D) Altri proventi finanziari diversi dai precedenti</b>	<b>0</b>	<b>0</b>
CA0100	<b>C.2.E) Utili su cambi</b>	<b>0</b>	<b>0</b>
CA0110	<b>C.3) Interessi passivi</b>	<b>330</b>	<b>610</b>
CA0120	<b>C.3.A) Interessi passivi su anticipazioni di cassa</b>	<b>204</b>	<b>527</b>
CA0130	<b>C.3.B) Interessi passivi su mutui</b>	<b>0</b>	<b>0</b>
CA0140	<b>C.3.C) Altri interessi passivi</b>	<b>126</b>	<b>83</b>
CA0150	<b>C.4) Altri oneri</b>	<b>65</b>	<b>69</b>
CA0160	<b>C.4.A) Altri oneri finanziari</b>	<b>65</b>	<b>69</b>
CA0170	<b>C.4.B) Perdite su cambi</b>	<b>0</b>	<b>0</b>
CZ9999	<b>Totale proventi e oneri finanziari (C)</b>	<b>-392</b>	<b>-678</b>

codici Ministeriali	CONTO ECONOMICO GESTIONE SANITARIA (Decreto del Ministero della Salute n. 144 del 15 giugno 2012)	anno 2012 migliaia di euro	anno 2011 migliaia di euro
DA0000	<b>D) Rettifiche di valore di attività finanziarie</b>		
DA0010	D.1) Rivalutazioni	1	0
DA0020	D.2) Svalutazioni	0	1
DZ9999	<b>Totale rettifiche di valore di attività finanziarie (D)</b>	<b>1</b>	<b>-1</b>
EA0000	<b>E) Proventi e oneri straordinari</b>		
EA0010	<b>E.1) Proventi straordinari</b>	<b>5.361</b>	<b>8.063</b>
EA0020	E.1.A) Plusvalenze	0	0
EA0030	E.1.B) Altri proventi straordinari	5.361	8.063
EA0040	E.1.B.1) Proventi da donazioni e liberalità diverse	19	22
EA0050	<b>E.1.B.2) Sopravvenienze attive</b>	<b>1.250</b>	<b>3.973</b>
EA0060	E.1.B.2.1) Sopravvenienze attive v/Aziende sanitarie pubbliche della Regione	51	49
EA0070	<b>E.1.B.2.2) Sopravvenienze attive v/terzi</b>	<b>1.199</b>	<b>3.924</b>
EA0080	E.1.B.2.2.A) Sopravvenienze attive v/terzi relative alla mobilità extraregionale	122	288
EA0090	E.1.B.2.2.B) Sopravvenienze attive v/terzi relative al personale	44	0
EA0100	E.1.B.2.2.C) Sopravvenienze attive v/terzi relative alle convenzioni con medici di base	0	0
EA0110	E.1.B.2.2.D) Sopravvenienze attive v/terzi relative alle convenzioni per la specialistica	0	0
EA0120	E.1.B.2.2.E) Sopravvenienze attive v/terzi relative all'acquisto prestaz. sanitarie da operatori accreditati	0	0
EA0130	E.1.B.2.2.F) Sopravvenienze attive v/terzi relative all'acquisto di beni e servizi	0	0
EA0140	E.1.B.2.2.G) Altre sopravvenienze attive v/terzi	1.033	3.636
EA0150	<b>E.1.B.3) Insussistenze attive</b>	<b>4.092</b>	<b>4.068</b>
EA0160	E.1.B.3.1) Insussistenze attive v/Aziende sanitarie pubbliche della Regione	103	397
EA0170	E.1.B.3.2) Insussistenze attive v/terzi	3.989	3.671
EA0180	E.1.B.3.2.A) Insussistenze attive v/terzi relative alla mobilità extraregionale	2.226	2.181
EA0190	E.1.B.3.2.B) Insussistenze attive v/terzi relative al personale	14	13
EA0200	E.1.B.3.2.C) Insussistenze attive v/terzi relative alle convenzioni con medici di base	88	41
EA0210	E.1.B.3.2.D) Insussistenze attive v/terzi relative alle convenzioni per la specialistica	23	8
EA0220	E.1.B.3.2.E) Insussistenze attive v/terzi relative all'acquisto prestaz. sanitarie da operatori accreditati	146	336
EA0230	E.1.B.3.2.F) Insussistenze attive v/terzi relative all'acquisto di beni e servizi	1.261	25
EA0240	E.1.B.3.2.G) Altre insussistenze attive v/terzi	231	1.067
EA0250	E.1.B.4) Altri proventi straordinari	0	0
EA0260	<b>E.2) Oneri straordinari</b>	<b>3.452</b>	<b>2.294</b>
EA0270	<b>E.2.A) Minusvalenze</b>	<b>30</b>	<b>12</b>
EA0280	<b>E.2.B) Altri oneri straordinari</b>	<b>3.422</b>	<b>2.282</b>
EA0290	E.2.B.1) Oneri tributari da esercizi precedenti	21	12
EA0300	E.2.B.2) Oneri da cause civili ed oneri processuali	1	31
EA0310	<b>E.2.B.3) Sopravvenienze passive</b>	<b>1.347</b>	<b>2.041</b>
EA0320	<b>E.2.B.3.1) Sopravvenienze passive v/Aziende sanitarie pubbliche della Regione</b>	<b>121</b>	<b>1.164</b>
EA0330	E.2.B.3.1.A) Sopravvenienze passive v/Aziende sanitarie pubbliche relative alla mobilità intraregionale	6	0
EA0340	E.2.B.3.1.B) Altre sopravvenienze passive v/Aziende sanitarie pubbliche della Regione	115	1.164
EA0350	<b>E.2.B.3.2) Sopravvenienze passive v/terzi</b>	<b>1.226</b>	<b>877</b>
EA0360	E.2.B.3.2.A) Sopravvenienze passive v/terzi relative alla mobilità extraregionale	417	0
EA0370	<b>E.2.B.3.2.B) Sopravvenienze passive v/terzi relative al personale</b>	<b>209</b>	<b>130</b>
EA0380	E.2.B.3.2.B.1) Soprav. passive v/terzi relative al personale - dirigenza medica	110	22
EA0390	E.2.B.3.2.B.2) Soprav. passive v/terzi relative al personale - dirigenza non medica	56	48
EA0400	E.2.B.3.2.B.3) Soprav. passive v/terzi relative al personale - comparto	43	60
EA0410	E.2.B.3.2.C) Sopravvenienze passive v/terzi relative alle convenzioni con medici di base	0	0
EA0420	E.2.B.3.2.D) Sopravvenienze passive v/terzi relative alle convenzioni per la specialistica	0	0
EA0430	E.2.B.3.2.E) Sopravvenienze passive v/terzi relative all'acquisto prestaz. sanitarie da operatori accreditati	50	161
EA0440	E.2.B.3.2.F) Sopravvenienze passive v/terzi relative all'acquisto di beni e servizi	421	575
EA0450	E.2.B.3.2.G) Altre sopravvenienze passive v/terzi	129	11
EA0460	<b>E.2.B.4) Insussistenze passive</b>	<b>2.053</b>	<b>198</b>
EA0470	E.2.B.4.1) Insussistenze passive v/Aziende sanitarie pubbliche della Regione	6	7
EA0480	<b>E.2.B.4.2) Insussistenze passive v/terzi</b>	<b>2.047</b>	<b>191</b>
EA0490	E.2.B.4.2.A) Insussistenze passive v/terzi relative alla mobilità extraregionale	1.884	0
EA0500	E.2.B.4.2.B) Insussistenze passive v/terzi relative al personale	0	0
EA0510	E.2.B.4.2.C) Insussistenze passive v/terzi relative alle convenzioni con medici di base	0	0
EA0520	E.2.B.4.2.D) Insussistenze passive v/terzi relative alle convenzioni per la specialistica	0	0
EA0530	E.2.B.4.2.E) Insussistenze passive v/terzi relative all'acquisto prestaz. sanitarie da operatori accreditati	6	0
EA0540	E.2.B.4.2.F) Insussistenze passive v/terzi relative all'acquisto di beni e servizi	76	191
EA0550	E.2.B.4.2.G) Altre insussistenze passive v/terzi	81	0
EA0560	E.2.B.5) Altri oneri straordinari	0	0
EZ9999	<b>Totale proventi e oneri straordinari (E)</b>	<b>1.909</b>	<b>5.769</b>
XA0000	<b>Risultato prima delle imposte (A - B +/- C +/- D +/- E)</b>	<b>9.440</b>	<b>8.719</b>
YA0000	<b>Imposte e tasse</b>	<b>0</b>	<b>0</b>
YA0010	<b>Y.1) IRAP</b>	<b>9.234</b>	<b>9.202</b>
YA0020	Y.1.A) IRAP relativa a personale dipendente	8.553	8.508
YA0030	Y.1.B) IRAP relativa a collaboratori e personale assimilato a lavoro dipendente	538	545
YA0040	Y.1.C) IRAP relativa ad attività di libera professione (intramoenia)	143	149
YA0050	Y.1.D) IRAP relativa ad attività commerciale	0	0
YA0060	<b>Y.2) IRES</b>	<b>196</b>	<b>369</b>
YA0070	Y.2.A) IRES su attività istituzionale	196	369
YA0080	Y.2.B) IRES su attività commerciale	0	0
YA0090	Y.3) Accantonamento a F.do Imposte (Accertamenti, condoni, ecc.)	0	0
YZ9999	<b>Totale imposte e tasse</b>	<b>9.430</b>	<b>9.571</b>

codici Ministeriali	CONTO ECONOMICO GESTIONE SANITARIA (Decreto del Ministero della Salute n. 144 del 15 giugno 2012)	anno 2012 migliaia di euro	anno 2011 migliaia di euro
ZZ9999	RISULTATO DI ESERCIZIO	10	-852

CONTO ECONOMICO GESTIONE SANITARIA (Decreto del Ministero della Salute n. 144 del 15 giugno 2012)	importo
<b>A) Valore della produzione</b>	
<b>A.1) Contributi in c/esercizio</b>	748.022.886
<b>A.1.A) Contributi da Regione o Prov. Aut. per quota F.S. regionale</b>	734.033.192
A.1.A.1) da Regione o Prov. Aut. per quota F.S. regionale indistinto	728.601.073
4101001 - TRASFERIMENTI RER IN C/ESERCIZIO INDISTINTA	684.197.289
4101002 - TRASF. RER PER PROGETTI (EX OP., ANZIANI, ESCLUSIVITA')	7.314.807
4103006 - FRNA CONTRIBUTI DA FSR	36.033.591
4104011 - TRASFERIMENTI DA FSR FINALIZZATI	1.055.386
A.1.A.2) da Regione o Prov. Aut. per quota F.S. regionale vincolato	5.432.119
4104012 - TRASF. FSN VINCOLATI (D.LGS. 56/00)	3.650.000
4104035 - CONTRIBUTI SANITA' PENITENZIARIA RISORSE STATALI	1.782.119
<b>ACCERTAMENTI SANITARI AI LAVORATORI(A SOGG. PRIVATI) RIC C</b>	13.505.146
A.1.B.1) da Regione o Prov. Aut. (extra fondo)	8.588.014
A.1.B.1.1) Contributi da Regione o Prov. Aut. (extra fondo) vincolati	8.585.416
4103007 - FRNA ALTRI CONTRIBUTI DA REGIONE	8.075.416
4104007 - ALTRI TRASFERIMENTI RER (L. SPEC.CON VINCOLO DI DEST	510.000
A.1.B.1.2) Contributi da Regione o Prov. Aut. (extra fondo) - Risorse aggiuntive da bilancio regionale a titolo di copertura LEA	
A.1.B.1.3) Contributi da Regione o Prov. Aut. (extra fondo) - Risorse aggiuntive da bilancio regionale a titolo di copertura extra LEA	2.598
4104036 - RISORSE RER FISCALITA' PRG. E PREST. AGGIUNTIVE RER	2.598
A.1.B.1.4) Contributi da Regione o Prov. Aut. (extra fondo) - Altro	
<b>A.1.B.2) Contributi da Aziende sanitarie pubbliche della Regione o Prov. Aut. (extra fondo)</b>	15.940
A.1.B.2.1) Contributi da Aziende sanitarie pubbliche della Regione o Prov. Aut. (extra fondo) vincolati	15.940
4301057 - CONTRIBUTI DA AZ. SAN RER PER FINAN RER	15.940
A.1.B.2.2) Contributi da Aziende sanitarie pubbliche della Regione o Prov. Aut. (extra fondo) altro	
<b>A.1.B.3) Contributi da altri soggetti pubblici (extra fondo)</b>	4.901.192
A.1.B.3.1) Contributi da altri soggetti pubblici (extra fondo) vincolati	366.650
4103002 - TRASFERIMENTI DALLA PROVINCIA	352.250
4104008 - ALTRI TRASF. ENTI PUBBLICI (ESC. RER)	14.400
A.1.B.3.2) Contributi da altri soggetti pubblici (extra fondo) L. 210/92	3.979.825
4103005 - TRASFERIMENTI DA R.E.R. PER INDENNIZZI EX L. 210/92	3.979.825
A.1.B.3.3) Contributi da altri soggetti pubblici (extra fondo) altro	554.717
4103008 - CONTRIBUTI DA FSN PER LA NON AUTOSUFFICIENZA	550.246
4105004 - FRNA-CONTR.DA ENTI LOC.DA FNNA	4.471
<b>A.1.C) Contributi c/esercizio per ricerca</b>	460.000
A.1.C.1) Contributi da Ministero della Salute per ricerca corrente	
A.1.C.2) Contributi da Ministero della Salute per ricerca finalizzata	
A.1.C.3) Contributi da Regione ed altri soggetti pubblici per ricerca	460.000
4104041 - RISORSE AGGIUNTIVE REGIONALI PER RICERCA	410.000
4104042 - ALTRI CONTRIBUTI DA REGIONE PER RICERCA	50.000
A.1.C.4) Contributi da privati per ricerca	
<b>A.1.D) Contributi c/esercizio da privati</b>	24.548
4104006 - TRASF. DA PRIVATI A DESTINAZIONE VINCOLATA	24.548
<b>A.2) Rettifica contributi c/esercizio per destinazione ad investimenti</b>	-2.227.612
<b>A.2.A) Rettifica contributi in c/esercizio per destinazione ad investimenti - da Regione o Prov. Aut. per quota F.S. regionale</b>	-2.227.225
4101007 - RETTIFICA CONTRIBUTI C/ESERCIZIO DA FSR INDISTINTI	-2.227.225
<b>A.2.B) Rettifica contributi in c/esercizio per destinazione ad investimenti - altri contributi</b>	-387
4103012 - RETTIFICA ALTRI CONTRIBUTI C/ESERCIZIO	-387
<b>A.3) Utilizzo fondi per quote inutilizzate contributi vincolati di esercizi precedenti</b>	6.264.273
<b>A.3.A) Utilizzo fondi per quote inutilizzate contributi di esercizi precedenti da Regione o Prov. Aut. per quota F.S. regionale vincolato</b>	1.622.025
4104013 - RICAVI ES.PREC.TRASFERIMENTI DA F.SN. VINCOLATI	400.531
4104014 - RICAVI ES.PREC.PROGETTI RER FINALIZZATI	1.221.494
<b>A.3.B) Utilizzo fondi per quote inutilizzate contributi di esercizi precedenti da soggetti pubblici (extra fondo) vincolati</b>	4.300.570
4104009 - RICAVI ES.PREC.ALTRI TRASFERIMENTI RER (L.SPECIFICHE)	746.423
4104010 - RICAVI ES. PREC. ALTRI TRASFERIMENTI DA ALTRI ENTI PUBBLICI(ESC.RER)	81.880
4104037 - RICAVI ES.PREC.RISORSE RER FISCALITA' PRG. E PREST.AGG.RER	288.394
4105008 - FRNA UTILIZZO CONTRIBUTI RER ES PRE	3.010.677
4105009 - FRNA UTILIZZO CONTRIBUTI DA PUBBLICO ES PREC	169.052
4301064 - RICAVI ES PREC CONTRIBUTI DA AZ SAN RER FINANZIAMENTI RER	4.145
<b>A.3.C) Utilizzo fondi per quote inutilizzate contributi di esercizi precedenti per ricerca</b>	8.704
4103010 - RICAVI ESERCIZI PRECEDENTI CONTRIBUTI PER RICERCA DA RER	8.704
<b>A.3.D) Utilizzo fondi per quote inutilizzate contributi vincolati di esercizi precedenti da privati</b>	332.974
4104043 - RICAVI ES. PRECEDENTI DA PRIVATI A DESTINAZIONE VINCOLATI	332.974
<b>A.4) Ricavi per prestazioni sanitarie e sociosanitarie a rilevanza sanitaria</b>	44.488.118
<b>A.4.A) Ricavi per prestazioni sanitarie e sociosanitarie a rilevanza sanitaria erogate a soggetti pubblici</b>	11.406.463
A.4.A.1) Ricavi per prestaz. sanitarie e sociosanitarie a rilevanza sanitaria erogate ad Aziende sanitarie pubbliche della Regione	5.011.813
A.4.A.1.1) Prestazioni di ricovero	2.870.671
4202002 - ASS. OSPEDALIERA (MOB. REGIONALE)	2.870.671
A.4.A.1.2) Prestazioni di specialistica ambulatoriale	892.567
4202003 - SPECIALISTICA MOB. REGIONALE	847.252
4205010 - PREST. OSSIG. IPERBARICA AZ SAN RER	44.364
4205019 - PRESTAZIONI SPECIALISTICHE AZ. SANRER ESCLUSA MOBILITA'	950
A.4.A.1.3) Prestazioni di psichiatria residenziale e semiresidenziale	
A.4.A.1.4) Prestazioni di File F	346.084
4202004 - SOMMINISTRAZIONE FARMACI MOB. REGIONALE	346.084
A.4.A.1.5) Prestazioni servizi MMG, PLS, Contin. assistenziale	106.659
4303001 - MOB.ATT.RER ASS.SANITARIA DI BASE	106.659
A.4.A.1.6) Prestazioni servizi farmaceutica convenzionata	380.870
4303002 - MOB. RER ASS.FARMACEUTICA TERR.LE	380.870
A.4.A.1.7) Prestazioni termali	
A.4.A.1.8) Prestazioni trasporto ambulanze ed elisoccorso	
A.4.A.1.9) Altre prestazioni sanitarie e socio-sanitarie a rilevanza sanitaria	414.962
4205008 - CONSULENZE SAN. AD AZIENDE SAN. RER	324.045
4206009 - CESSIONE SANGUE E EMODERIVATI AD AZ.SAN. RER	78.115
4206020 - ONERI/RETTE RICOVERI C/O STRUTT.AZ.LI DA AZ.SAN.RER	3.872
4206075 - PREST.SERV.I.P. A AZ.SAN.RER.	8.931
A.4.A.2) Ricavi per prestaz. sanitarie e sociosanitarie a rilevanza sanitaria erogate ad altri soggetti pubblici	434.486
4205004 - RICAVI DA PREFETTURA PER DEGENZE STRANIERI IN P.O. AZIENDALI	24.528
4205006 - RICAVI PREFETTURA SPECIALISTICA A STRANIERI IN STRUTTURE AZIENDALI	72
4205015 - CONSULENZE SAN. AD ENTI PUBBLICI	2.632



CONTO ECONOMICO GESTIONE SANITARIA (Decreto del Ministero della Salute n. 144 del 15 giugno 2012)	importo
4206008 - RIMBORSI INAIL PER PRESTAZIONI PRONTO SOCCORSO	75.605
4206011 - QUOTA A CARICO COMUNI PER RICOVERIC/O STRUTTURE AZIENDALI	47.635
4206030 - PRESTAZIONI IGIENE PUBBLICA A SOGG PUBBLICI RER	72.388
4206032 - PRESTAZIONI PSAL A SOGG PUBB RER	3.780
4206034 - PREST IMPIANTISTICA ANTINFORTUNISTICA A SOGG PUBB RER	5.509
4206036 - PRESTAZIONI VETERINARIE A SOGG PUBB RER	1.337
4301044 - RIMBORSI PREFETTURA DEGENZE STRANIERI EROGATE DA AZIENDA OSPEDALIERA	201.000
A.4.A.3) Ricavi per prestaz. sanitarie e sociosanitarie a rilevanza sanitaria erogate a soggetti pubblici Extraregione	5.960.164
A.4.A.3.1) Prestazioni di ricovero	2.527.000
4203002 - ASSISTENZA OSPEDALIERA (MOB. EXTRAREGIONALE)	2.527.000
A.4.A.3.2) Prestazioni ambulatoriali	751.991
4203003 - SPECIALISTICA MOB. EXTRAREGIONE	747.000
4205031 - PRESTAZIONI SPECIALISTICHE AD AZ. SAN. EXTRA RER ESCLUSE DA MOBILITA'	4.991
A.4.A.3.3) Prestazioni di psichiatria non soggetta a compensazione (resid. e semiresid.)	
A.4.A.3.4) Prestazioni di File F	439.000
4203004 - SOMMINISTRAZIONE FARMACI MOB. EXTRAREG. LE	439.000
A.4.A.3.5) Prestazioni servizi MMG, PLS, Contin. assistenziale Extraregione	412.894
4304001 - ASSISTENZA SANITARIA DI BASE (MOB. EXTRA REGIONE)	412.894
A.4.A.3.6) Prestazioni servizi farmaceutica convenzionata Extraregione	888.000
4304002 - ASSISTENZA FARMACEUTICA (MOB. EXTRAREGIONE) RIC C	888.000
A.4.A.3.7) Prestazioni termali Extraregione	
A.4.A.3.8) Prestazioni trasporto ambulanze ed elisoccorso Extraregione	198.000
4304005 - TRASPORTI IN EMERGENZA (MOB. EXTRAREGIONE)	198.000
A.4.A.3.9) Altre prestazioni sanitarie e sociosanitarie a rilevanza sanitaria Extraregione	
A.4.A.3.10) Ricavi per cessione di emocomponenti e cellule staminali Extraregione	
A.4.A.3.11) Ricavi per differenziale tariffe TUC	
A.4.A.3.12) Altre prestazioni sanitarie e sociosanitarie a rilevanza sanitaria non soggette a compensazione Extraregione	5.846
A.4.A.3.12.A) Prestazioni di assistenza riabilitativa non soggette a compensazione Extraregione	
A.4.A.3.12.B) Altre prestazioni sanitarie e socio-sanitarie a rilevanza sanitaria non soggette a compensazione Extraregione	5.846
4206028 - ALTRI SERVIZI E CESSIONE BENI AD AZ. SAN. EXTRA RER	4.893
4206031 - PRESTAZIONI IGIENE PUBBLICA A SOGG PUBB EXTRA RER	953
A.4.A.3.13) Altre prestazioni sanitarie a rilevanza sanitaria - Mobilità attiva Internazionale	737.433
4205038 - PRESTAZIONI DI MOBILITA' INTERNAZIONALE	737.433
<b>A.4.B) Ricavi per prestazioni sanitarie e sociosanitarie a rilevanza sanitaria erogate da privati v/residenti Extraregione in compensazione (mobilità attiva)</b>	26.131.088
A.4.B.1) Prestazioni di ricovero da priv. Extraregione in compensazione (mobilità attiva)	21.780.907
4304004 - ASSISTENZA OSP. CASE DI CURA DI PARMA MOB. EXTRA RER	21.780.907
A.4.B.2) Prestazioni ambulatoriali da priv. Extraregione in compensazione (mobilità attiva)	391.214
4304007 - SPECIALISTICA ESTERNA RES. EXTRARER(MOBILITA' ATTIVA)	391.214
A.4.B.3) Prestazioni di File F da priv. Extraregione in compensazione (mobilità attiva)	
A.4.B.4) Altre prestazioni sanitarie e sociosanitarie a rilevanza sanitaria erogate da privati v/residenti Extraregione in compensazione (mobilità attiva)	3.958.968
4304003 - ASSISTENZA TERMALE (MOB. EXTRA REGIONE)	3.958.968
<b>A.4.C) Ricavi per prestazioni sanitarie e sociosanitarie a rilevanza sanitaria erogate a privati</b>	4.521.444
4205021 - PROVENTI DA PRIVATI PER RETTE DI DEGENZA	101.824
4205022 - PROVENTI DA PRIVATI PER RETTE ALBERGHIERE	20.855
4205023 - PROVENTI DA PRIVATI PER ORTOD. PROTESI DENTARIE	2.699
4205024 - PROVENTI DA PRIVATO PER ATTIVITA' DI MEDICINA SPORTIVA	11.292
4205026 - CONTRIBUTI PER SPERIMENTAZIONI DA PRIVATO	64.408
4205027 - PREST. OSSIG. IPERBARICA PRIVATI	1.120
4205028 - PRESTAZIONI SPECIALISTICHE A PRIV.(COMPRESSE AZIENDE)	19.181
4205033 - CONSULENZE SANITARIE A PRIVATI	20.414
4206041 - PRESTAZIONI MEDICO LEGALI (A SOGG. PRIVATI)	506.375
4206042 - PARERI IGIENICO SANITARI AMBIENTALI (A SOGG. PRIVATI)	13.294
4206043 - PARERI IGIENICO SANIT. SUGLI ALIMENTI (A SOGG. PRIVATI)	25.063
4206046 - PRESTAZIONI DI POLIZIA MORTUARIA A PRIVATI	1.023
4206047 - VACCINAZIONI (A SOGG. PRIVATI)	111.222
4206048 - ALTRI PROVENTI IGIENE PUBBLICA (A SOGG. PRIVATI)	183.543
4206050 - ATTESTATI E PARERI SU STRUTTURE (A SOGG. PRIVATI)	231.272
4206051 - ACCERTAMENTI SANITARI AI LAVORATORI(A SOGG. PRIVATI)	1.006
4206052 - PRESTAZIONI DI PREVENZIONE DIVERSE(A SOGG. PRIVATI)	40.173
4206053 - CONTROLLI AD IMPIANTI (A SOGG. PRIVATI)	82.441
4206054 - PROVENTI CONTROLLI ART.3 DL. 51/92 ED.M.432/98	1.909.906
4206055 - PROVENTI PER DIRITTI VETERINARI A PRIVATI	590.697
4206057 - PROVENTI PER CERTIFICATI CARTELLE CLINICHE E LASTRE	21.727
4206061 - QUOTA A CARICO PRIVATI PER STRUTT.AZ.LI DSM E SERT	13.723
4206062 - QUOTA A CARICO PRIVATI PER STRUTT.AZ.LI NON AUTOSUFF.	259.854
4206063 - PROVENTI DA CONTRAVVENZIONI I.P. A SOGG. PRIVATI	149.418
4206064 - PROVENTI DA CONTRAVVENZIONI SPAL SOGG. PRIVATI	4.657
4206065 - PROVENTI DA CONTRAVV.IMPIANTISTICA A SOGG. PRIVATI	8.500
4206066 - PROVENTI DA CONTRAVVENZIONI VETERINARIA	85.805
4206069 - ALTRI SERVIZI E CESSIONE BENI A PRIVATI	23.921
4206073 - SANZIONI AMMINISTRATIVE -SERVIZIO FARMACEUTICO	14.781
4206074 - SANZIONI AMM.VE FUMO EX L. 3/03	471
4301046 - TRASPORTI INFERMI PER SOGG. PRIVATI	780
<b>A.4.D) Ricavi per prestazioni sanitarie erogate in regime di intramoenia</b>	2.429.123
A.4.D.1) Ricavi per prestazioni sanitarie intramoenia - Area ospedaliera	258.191
4204003 - ATTIVITA' LIBERO PROFESSIONALE DEGENZE	258.191
A.4.D.2) Ricavi per prestazioni sanitarie intramoenia - Area specialistica	2.137.074
4204004 - ATTIVITA' LIBERO PROFESSIONALE AMBULATORIALE	2.137.074
A.4.D.3) Ricavi per prestazioni sanitarie intramoenia - Area sanità pubblica	33.858
4204005 - ATTIVITA' LIBERO PROFESSIONALE SANITA' PUBBLICA	33.858
A.4.D.4) Ricavi per prestazioni sanitarie intramoenia - Consulenze (ex art. 55 c.1 lett. c), d) ed ex art. 57-58)	
A.4.D.5) Ricavi per prestazioni sanitarie intramoenia - Consulenze (ex art. 55 c.1 lett. c), d) ed ex art. 57-58) (Aziende sanitarie pubbliche della Regione)	
A.4.D.6) Ricavi per prestazioni sanitarie intramoenia - Altro	
A.4.D.7) Ricavi per prestazioni sanitarie intramoenia - Altro (Aziende sanitarie pubbliche della Regione)	
<b>A.5) Concorsi, recuperi e rimborsi</b>	6.562.005
<b>A.5.A) Rimborsi assicurativi</b>	11.456
4301002 - RISARCIMENTI DA ASSICURAZIONI	11.456
<b>A.5.B) Concorsi, recuperi e rimborsi da Regione</b>	0
A.5.B.1) Rimborso degli oneri stipendiali del personale dell'azienda in posizione di comando presso la Regione	

CONTO ECONOMICO GESTIONE SANITARIA (Decreto del Ministero della Salute n. 144 del 15 giugno 2012)		importo
A.5.B.2) Altri concorsi, recuperi e rimborsi da parte della Regione		
<b>A.5.C) Concorsi, recuperi e rimborsi da Aziende sanitarie pubbliche della Regione</b>		3.640.635
A.5.C.1) Rimborso degli oneri stipendiali del personale dipendente dell'azienda in posizione di comando presso Aziende sanitarie pubbliche della Regione		446.365
4306001 - RIMB.PERS.COMANDATO MEDICO E VET. AZ SAN RER		135.777
4306022 - RIMB.PERS.COMANDATO AMM.COMP.C/O AZIENDE SAN. RER		26.758
4306031 - RIMB. PERS. COMANDATO MED. VET. C/O GSA		96.296
4306038 - RIMB. PERS. AMM.VO DIR. COMANDATO C/O GSA		187.534
A.5.C.2) Rimborsi per acquisto beni da parte di Aziende sanitarie pubbliche della Regione		326
4305016 - RIMB. DA AZ SAN RER PER CESSIONE BENI DI CONSUMO SANITARI		326
A.5.C.3) Altri concorsi, recuperi e rimborsi da parte di Aziende sanitarie pubbliche della Regione		3.193.944
4301060 - RIMBORSO BOLLI DA AZIENDE SAN. RER		192
4301063 - RIMBORSI GESTIONE DIRETTA FRNA		3.050.695
4301066 - RIMBORSI DA AZ SAN RER PER SERVIZI NON SANITARI		3.246
4301068 - RIMBORSI SERV SAN DA AZ SAN RER		139.811
<b>A.5.D) Concorsi, recuperi e rimborsi da altri soggetti pubblici</b>		1.769.730
A.5.D.1) Rimborso degli oneri stipendiali del personale dipendente dell'azienda in posizione di comando presso altri soggetti pubblici		319.699
4306002 - RIMB.PERS.COMANDATO MED.VET.C/O ALTRI ENTI PUBBLICI		46.272
4306017 - RIMB.PERS.COMANDATO TECNICO C/O ALTRI ENTI PUBBLICI		53.742
4306020 - RIMB.PERS.COMANDATO AMM.VO DIR.C/O ALTRI ENTI PUBBLICI		10.000
4306023 - RIMB.PERS.COMANDATO AMM.VO COMP.C/O ALTRI ENTI PUBBLICI		209.684
A.5.D.2) Rimborsi per acquisto beni da parte di altri soggetti pubblici		67.479
4305017 - RIMB. DA ENTI PUBBLICI PER CESSIONE BENI DI CONSUMO SANITARI		67.479
A.5.D.3) Altri concorsi, recuperi e rimborsi da parte di altri soggetti pubblici		1.382.551
4301001 - RISARCIMENTI INAIL PER INFORTUNI A DIPENDENTI		173.657
4301018 - RIMB.DA ENTI PUBBL. PER OSPITI IN STRUTT. NON AZIENDALI		338.805
4301052 - RIMBORSI DA ALTRI ENTI PUBBLICI PER SERVIZI EROGATI DA TERZI		818.332
4301055 - ALTRI RIMBORSI DA ALTRI ENTI PUBBLICI		50.877
4301061 - RIMBORSO BOLLI DA ENTI PUBBLICI		880
<b>A.5.E) Concorsi, recuperi e rimborsi da privati</b>		1.140.184
A.5.E.1) Rimborso da aziende farmaceutiche per Pay back		0
A.5.E.1.1) Pay-back per il superamento del tetto della spesa farmaceutica territoriale		
A.5.E.1.2) Pay-back per superamento del tetto della spesa farmaceutica ospedaliera		
A.5.E.1.3) Ulteriore Pay-back		
A.5.E.2) Altri concorsi, recuperi e rimborsi da privati		1.140.184
4301005 - AZIONI DI RIVALSA		965
4301013 - CONCORSO DIPENDENTI PER MENSA -COMM.		179.913
4301016 - RIMBORSO BOLLI DA PRIVATO		28.985
4301041 - RECUPERI DA OSPITI STRUTT. NON AZ.DSM E SERT		243.679
4301043 - ALTRI RIMBORSI DA PERS. DIPENDENTE		23.306
4301053 - RIMBORSI DA PRIVATI PER SERVIZI EROGATI DA TERZI		275.624
4301056 - ALTRI RIMBORSI DA PRIVATO		385.895
4305001 - RIMB. DA PRIVATI PER CESSIONE BENI DI CONSUMO SANITARI		1.816
<b>A.6) Compartecipazione alla spesa per prestazioni sanitarie (Ticket)</b>		9.176.473
<b>A.6.A) Compartecipazione alla spesa per prestazioni sanitarie - Ticket sulle prestazioni di specialistica ambulatoriale</b>		9.105.019
4401003 - TICKETS SANITARI SPECIALISTICA		9.105.019
<b>A.6.B) Compartecipazione alla spesa per prestazioni sanitarie - Ticket sul pronto soccorso</b>		71.453
4401004 - TICKETS SAN.PS NON SEGUITO RICOVERO		71.453
<b>A.6.C) Compartecipazione alla spesa per prestazioni sanitarie (Ticket) - Altro</b>		
<b>A.7) Quota contributi c/capitale imputata all'esercizio</b>		6.305.546
<b>A.7.A) Quota imputata all'esercizio dei finanziamenti per investimenti dallo Stato</b>		1.830.137
4502003 - UTILIZZO CONTRIBUTI C/C EX ART. 20		1.830.137
<b>A.7.B) Quota imputata all'esercizio dei finanziamenti per investimenti da Regione</b>		204.098
4502004 - UTILIZZO CONTRIBUTI C/C RER BENI NON DI PRIMA DOTAZIONE		204.098
<b>A.7.C) Quota imputata all'esercizio dei finanziamenti per beni di prima dotazione</b>		1.915.825
4502005 - UTILIZZO CONTRIBUTI BENI PRIMA DOTAZIONE		1.915.825
<b>A.7.D) Quota imputata all'esercizio dei contributi in c/ esercizio FSR destinati ad investimenti</b>		754.669
4502006 - UTILIZZO CONTRIBUTI FSR C/ESERCIZIO		754.669
<b>A.7.E) Quota imputata all'esercizio degli altri contributi in c/ esercizio destinati ad investimenti</b>		683.570
4502007 - UTILIZZO ALTRI CONTRIBUTI C/ESERCIZIO		683.570
<b>A.7.F) Quota imputata all'esercizio di altre poste del patrimonio netto</b>		917.246
4502002 - UTILIZZO QUOTA DONAZIONI		917.246
<b>A.8) Incrementi delle immobilizzazioni per lavori interni</b>		
<b>A.9) Altri ricavi e proventi</b>		307.098
<b>A.9.A) Ricavi per prestazioni non sanitarie</b>		38.850
4205034 - CONSULENZE TECNICHE ED AMMINISTRATIVE PER PRIVATI ED ALTRI		38.850
<b>A.9.B) Fitti attivi ed altri proventi da attività immobiliari</b>		245.189
4701001 - FITTI ATTIVI A PRIVATI		112.535
4701004 - FITTI ATTIVI A SOGGETTI PUBBLICI		132.654
<b>A.9.C) Altri proventi diversi</b>		23.059
4301026 - ISCR. CORSI CONVEGNI DA PRIVATI		2.941
4301048 - INTROITI PUBBLICITA' E SPONSORIZZAZIONI		15.000
4702009 - RICAVI DISMISSIONE BENI DI CONSUMO		5.118
<b>Totale valore della produzione (A)</b>		818.898.787
<b>B) Costi della produzione</b>		
<b>B.1) Acquisti di beni</b>		-40.065.822
<b>B.1.A) Acquisti di beni sanitari</b>		-38.261.255
B.1.A.1) Prodotti farmaceutici ed emoderivati		-25.332.068
B.1.A.1.1) Medicinali con AIC, ad eccezione di vaccini ed emoderivati di produzione regionale		-25.277.249
4702006 - OMAGGI SANITARI		17.104
5011004 - OSSIGENO CON AIC		-225.817
5011006 - MEDICINALI CON AIC		-24.597.105
5011011 - GAS MEDICINALI CON AIC		-1.000
5012007 - EMODERIVATI DOTATI DI AIC		-201.722
5013004 - DIAGNOSTICI IN VIVO CON AIC		-24.116
5014002 - MEZZI DI CONTRASTO CON AIC		-172.824
5015006 - SOLUZIONI PER DIALISI CON AIC		-71.768
B.1.A.1.2) Medicinali senza AIC		-54.819
5011007 - MEDICINALI SENZA AIC		-49.636
5011010 - GAS MEDICINALI SENZA AIC		-5.184
B.1.A.1.3) Emoderivati di produzione regionale		

CONTO ECONOMICO GESTIONE SANITARIA (Decreto del Ministero della Salute n. 144 del 15 giugno 2012)	importo
B.1.A.2) Sangue ed emocomponenti	-942.445
B.1.A.2.1) da pubblico (Aziende sanitarie pubbliche della Regione) – Mobilità intraregionale	-942.445
5012010 - SANGUE ED EMOCOMPONENTI DA AZ.SAN.PROV.LI -MOBILITA'	-942.445
B.1.A.2.2) da pubblico (Aziende sanitarie pubbliche extra Regione) – Mobilità extraregionale	
B.1.A.2.3) da altri soggetti	
B.1.A.3) Dispositivi medici	-8.756.856
B.1.A.3.1) Dispositivi medici	-7.957.605
5014003 - MATERIALE E DIAGNOSTICI DI RADIOLOGIA	-91.709
5015003 - STRISCIE REATTIVE DIABETOLOGIA	-891.526
5015004 - DISPOS. MEDICI IMPIANTABILI NON ATTIVI	-2.410.389
5015007 - DISPOSITIVI MEDICI PER DIALISI	-1.092
5016001 - STRUMENTARIO CHIRURGICO (BENI DI CONSUMO)	-156.152
5016006 - BENI PER ASSISTENZA PROTESICA ED INTEGRATIVA	-838.494
5016011 - DISPOSITIVI MEDICI	-3.568.243
B.1.A.3.2) Dispositivi medici impiantabili attivi	-508.976
5015005 - DISP. MEDICI IMPIANTABILI ATTIVI	-508.976
B.1.A.3.3) Dispositivi medico diagnostici in vitro (IVD)	-290.275
5013003 - DISP. MEDICO DIAGNOSTICI IN VITRO IVD	-290.275
B.1.A.4) Prodotti dietetici	-188.653
5016008 - DIETETICI ED ALIMENTI PER PRIMA INFANZIA	-188.653
B.1.A.5) Materiali per la profilassi (vaccini)	-2.180.323
5012011 - VACCINI CON CODICE AIC	-2.106.596
5012015 - VACCINI SENZA CODICE AIC	-73.726
B.1.A.6) Prodotti chimici	-4.693
5013002 - PRODOTTI CHIMICI	-4.693
B.1.A.7) Materiali e prodotti per uso veterinario	-30.034
5016003 - FARMACI AD USO VETERINARIO	-16.140
5016004 - PRODOTTI AD USO VETERINARIO	-13.893
B.1.A.8) Altri beni e prodotti sanitari	-221.548
5011008 - GAS AD USO DI LABORATORIO	-126
5013005 - ALLERGENI	-23.410
5016005 - BENI SANITARI NON INVENTARIABILI	-108.420
5016012 - VETTERIE E MATERIALE DI LABORATORIO	-10.571
5016013 - PRESIDIO MEDICO CHIRURGICI NON DISPOS. MEDICI	-79.022
B.1.A.9) Beni e prodotti sanitari da Aziende sanitarie pubbliche della Regione	-604.634
5011009 - MEDICINALI DA AZ. SAN RER	-431.652
5012009 - EMODERIVATI DA AZ. SAN. RER (MOBILITA)	-154.295
5016009 - TESSUTI UMANI PER TRAPIANTI DA AZ.SAN. RER	-17.924
5016014 - BENI ASS. PROTESICA ED INTEGRATIVA DA AZ. SAN RER	-763
B.1.B) Acquisti di beni non sanitari	-1.804.567
B.1.B.1) Prodotti alimentari	-6.664
5017001 - PRODOTTI ALIMENTARI	-6.664
B.1.B.2) Materiali di guardaroba, di pulizia e di convivenza in genere	-335.374
5017002 - MATERIALE DI GUARDAROBA, PULIZIA E CONVIVENZA	-335.374
B.1.B.3) Combustibili, carburanti e lubrificanti	-345.365
5017004 - COMBUSTIBILI PER RISCALDAMENTO	-11.777
5017005 - CARBURANTI E LUBRIFICANTI PER TRASPORTO	-333.587
B.1.B.4) Supporti informatici e cancelleria	-732.436
5017006 - MATERIALE DI CONSUMO PER ATTREZZATURE INFORMATICHE	-211.587
5017008 - CANCELLERIA E STAMPATI	-520.849
B.1.B.5) Materiale per la manutenzione	-47.470
5053001 - ARTICOLI TECNICI PER MANUTENZIONI IN ECONOMIA	-47.470
B.1.B.6) Altri beni e prodotti non sanitari	-337.258
5017003 - ALTRO MATERIALE TECNICO-ECONOMALE	-93.482
5017007 - BENI NON SANITARI NON INVENTARIABILI	-189.108
5160101 - FRNA-ACQ.BENI NON SANITARI	-54.669
B.1.B.7) Beni e prodotti non sanitari da Aziende sanitarie pubbliche della Regione	
B.2) Acquisti di servizi	-610.524.452
B.2.A) Acquisti servizi sanitari	-581.107.112
B.2.A.1) Acquisti servizi sanitari per medicina di base	-54.794.002
B.2.A.1.1) - da convenzione	-54.603.759
B.2.A.1.1.A) Costi per assistenza MMG	-41.099.807
5150901 - ASSISTENZA MEDICO-GENERICA CONVENZIONATA ED ENPAM	-41.099.807
B.2.A.1.1.B) Costi per assistenza PLS	-8.532.390
5150902 - ASSISTENZA PEDIATRICA CONVENZIONATA ED ENPAM	-8.532.390
B.2.A.1.1.C) Costi per assistenza Continuità assistenziale	-3.203.414
5153001 - GUARDIA MEDICA CONVENZIONATA E ENPAM	-3.203.414
B.2.A.1.1.D) Altro (medicina dei servizi, psicologi, medici 118, ecc)	-1.768.149
5150905 - MEDICINA DEI SERV.TERRITORIALI	-851.820
5153002 - MEDICI PER L'EMERGENZA SANITARIA TERRITORIALE (DPR 270/00)	-916.329
B.2.A.1.2) - da pubblico (Aziende sanitarie pubbliche della Regione) - Mobilità intraregionale	-78.243
5101201 - MOB. PASS. RER ASS.SAN. DI BASE DA AZIENDE SANITARIE	-78.243
B.2.A.1.3) - da pubblico (Aziende sanitarie pubbliche Extraregione) - Mobilità extraregionale	-112.000
5101501 - MOB. PASS.: ASS. SAN. DI BASE DA AZIENDE SANITARIE EXTRAREGIONE	-112.000
B.2.A.2) Acquisti servizi sanitari per farmaceutica	-56.526.292
B.2.A.2.1) - da convenzione	-55.572.775
5103601 - ASSISTENZA FARMACEUTICA IN CONVENZIONE (DA FARMACIE COMUNALI)	-4.152.908
5153301 - ASSISTENZA FARMACEUTICA IN CONVENZIONE (DA FARMACIE PRIVATE)	-51.419.868
B.2.A.2.2) - da pubblico (Aziende sanitarie pubbliche della Regione)- Mobilità intraregionale	-459.516
5103901 - MOBILITA' PASSIVA: ASSISTENZA FARMACEUTICA AZ SAN RER	-459.516
B.2.A.2.3) - da pubblico (Extraregione)	-494.000
5104201 - MOB. PASS.: ASS. FARMACEUTICA DA AZ SAN EXTRARER	-494.000
B.2.A.3) Acquisti servizi sanitari per assistenza specialistica ambulatoriale	-62.206.752
B.2.A.3.1) - da pubblico (Aziende sanitarie pubbliche della Regione)	-39.659.225
5100302 - MOB.PASS.PROV.ASS.SPECIALISTICA	-36.245.000
5100602 - MOB.PASS. RER SPECIALISTICA	-2.238.465
5106602 - ASSISTENZA SPECIALISTICA A CITTADINI STRANIERI DA AOSP PARMA	-5.000
5106604 - PREST. SAN. DIV. DA AZ. SAN RER	-449.871
5106607 - ASS.SPEC.DA AZ.SAN.RER PRESTAZIONI A DEGENTI	-551.878
5107209 - RIMBORSI AD AO PER PREST. SAN. PER DIAGNOSI E CURA	-169.010
B.2.A.3.2) - da pubblico (altri soggetti pubbl. della Regione)	
B.2.A.3.3) - da pubblico (Extraregione)	-4.465.903



CONTO ECONOMICO GESTIONE SANITARIA (Decreto del Ministero della Salute n. 144 del 15 giugno 2012)	importo
5100902 - MOB.PASS. EXTRARER SPECIALISTICA	-4.445.000
5106612 - SPECIALISTICA DA AZ.SAN. EXTRARER	-20.903
B.2.A.3.4) - da privato - Medici SUMAI	-5.157.608
5150301 - QUOTA PREMIO OPEROSITA' IN CORSO ESERCIZIO	-1.201
5150302 - SPECIALISTICA AMBULATORIALE CONVENZIONATA INTERNA ED ENPAM	-5.156.407
B.2.A.3.5) - da privato	-12.532.802
B.2.A.3.5.A) Servizi sanitari per assistenza specialistica da IRCCS privati e Policlinici privati	-1.346
5150611 - SPECIALISTICA IRCCS E POLICLINICI PRIVATI PER RESIDENTI	-1.346
B.2.A.3.5.B) Servizi sanitari per assistenza specialistica da Ospedali Classificati privati	
B.2.A.3.5.C) Servizi sanitari per assistenza specialistica da Case di Cura private	-4.704.288
5150609 - SPECIALISTICA CASE DI CURA PRIVATE RER PER RESIDENTI	-4.704.288
B.2.A.3.5.D) Servizi sanitari per assistenza specialistica da altri privati	-7.827.168
5150601 - SPECIALISTICA AMB. CONV. ESTERNA PROPRI ASSISTITI	-3.975.992
5150602 - SPECIALISTICA AMB. CONVENZIONATA RER PER RESIDENTI	-37.820
5150608 - SPECIALISTICA A STRANIERI DA PRIVATI	-3.842
5156004 - SERVIZIO GESTIONE CENTRI DIALISI (IN APPALTO)	-2.343.254
5156005 - ALTRE PRESTAZIONI SANITARIE AFFIDATE A PRIVATI	-1.466.259
B.2.A.3.6) - da privato per cittadini non residenti - Extraregione (mobilità attiva in compensazione)	-391.214
5150603 - SPECIALISTICA AMB. CONVENZIONATA ESTERNA DA PROVINCIA PER EXTRA RER	-232.160
5150605 - SPEC.DA OSP.PRIV.DELLA PROV.PER RES EXTRARER	-159.054
B.2.A.4) Acquisti servizi sanitari per assistenza riabilitativa	-5.254.523
B.2.A.4.1) - da pubblico (Aziende sanitarie pubbliche della Regione)	
B.2.A.4.2) - da pubblico (altri soggetti pubbl. della Regione)	
B.2.A.4.3) - da pubblico (Extraregione) non soggetti a compensazione	-15.649
5102402 - ASSISTENZA RIAB. IN REGIME DI RICOVERO EX ART 26 PUBB EXTRARER	-15.649
B.2.A.4.4) - da privato (intraregionale)	-5.107.906
5151806 - RETTE ASS. RIAB EX ART 26 PRIVATO RER	-4.801.684
5151807 - ASS. RIAB. AMBULATORIALE EX ART 26 PRIVATO RER	-306.221
B.2.A.4.5) - da privato (extraregionale)	-130.969
5151804 - RETTE ASS. RIAB. EX ART 26 PRIVATO EXTRA RER RES. E SEMIRES.	-118.153
5151808 - ASS. RIAB AMBULATORIALE EX ART 26 PRIVATO EXTRARER	-12.815
B.2.A.5) Acquisti servizi sanitari per assistenza integrativa	-2.111.768
B.2.A.5.1) - da pubblico (Aziende sanitarie pubbliche della Regione)	-1.310
5102102 - ASSISTENZA INTEGRATIVA DA AZIENDE SANITARIE RER	-1.310
B.2.A.5.2) - da pubblico (altri soggetti pubbl. della Regione)	-13.728
5102101 - ASS.INTEGRATIVA DA FARMACIE E AZ.PUBBLICHE RER	-13.728
B.2.A.5.3) - da pubblico (Extraregione)	-8.491
5102104 - ASS. INTEGRATIVA FARMACIE E AZ. PUBBLICHE EXTRA RER	-8.491
B.2.A.5.4) - da privato	-2.088.240
5151501 - ASSISTENZA INTEGRATIVA DA PRIVATO	-1.507.327
5151502 - OSSIGENOTERAPIA DA PRIVATO	-580.913
B.2.A.6) Acquisti servizi sanitari per assistenza protesica	-10.681.449
B.2.A.6.1) - da pubblico (Aziende sanitarie pubbliche della Regione)	
B.2.A.6.2) - da pubblico (altri soggetti pubbl. della Regione)	-77.344
5101801 - ASSISTENZA PROTESICA DA FARMACIE E AZIENDE PUBBLICHE RER	-77.344
B.2.A.6.3) - da pubblico (Extraregione)	
B.2.A.6.4) - da privato	-10.604.105
5151201 - ASSISTENZA PROTESICA DA PRIVATI	-10.604.105
B.2.A.7) Acquisti servizi sanitari per assistenza ospedaliera	-263.848.960
B.2.A.7.1) - da pubblico (Aziende sanitarie pubbliche della Regione)	-181.623.662
5104501 - MOB.PASS.ASS.OSPEDALIERA DA AOSP PARMA	-167.243.000
5104801 - MOB.PASS.RER ASS.OSPEDALIERADA AZIENDE SANITARIE	-13.297.551
5106601 - ASSISTENZA OSPEDALIERA A FAVORE CITTADINI STRANIERI DA AOSP PARMA	-1.083.111
B.2.A.7.2) - da pubblico (altri soggetti pubbl. della Regione)	
B.2.A.7.3) - da pubblico (Extraregione)	-21.700.000
5105101 - MOB. PASS.: ASS. OSPEDALIERA DA AZIENDE SANITARIE EXTRAREGIONE	-21.700.000
B.2.A.7.4) - da privato	-38.744.391
B.2.A.7.4.A) Servizi sanitari per assistenza ospedaliera da IRCCS privati e Policlinici privati	
B.2.A.7.4.B) Servizi sanitari per assistenza ospedaliera da Ospedali Classificati privati	
B.2.A.7.4.C) Servizi sanitari per assistenza ospedaliera da Case di Cura private	-38.671.976
5153602 - ASSISTENZA OSPEDALIERA CASE DI CURA RER PROPRI ASSISTITI	-38.671.976
B.2.A.7.4.D) Servizi sanitari per assistenza ospedaliera da altri privati	-72.415
5153903 - ASSISTENZA OSPEDALIERA A STRANIERI OSPEDALI PRIVATI	-72.415
B.2.A.7.5) - da privato per cittadini non residenti - Extraregione (mobilità attiva in compensazione)	-21.780.907
5153901 - ASSIST. OSPED. CASE DI CURA DI PARMA RESIDENTI EXTRA RER	-21.032.692
5153902 - ALTRE PRESTAZIONI PER RESIDENTI EXTRA RER	-748.214
B.2.A.8) Acquisto prestazioni di psichiatria residenziale e semiresidenziale	-5.686.275
B.2.A.8.1) - da pubblico (Aziende sanitarie pubbliche della Regione)	
B.2.A.8.2) - da pubblico (altri soggetti pubbl. della Regione)	-225.214
5103009 - RETTE ASS PSICHIATRICA PUBBLICO RER	-225.214
B.2.A.8.3) - da pubblico (Extraregione) - non soggette a compensazione	-14.517
5103010 - RETTE ASS PSICHIATRICA PUBBLICO EXTRA RER	-14.517
B.2.A.8.4) - da privato (intraregionale)	-3.892.933
5152409 - RETTE ASS. PSICHIATRICA PRIVATO RER	-3.892.933
B.2.A.8.5) - da privato (extraregionale)	-1.553.610
5152407 - RETTE ASS. PSICHIATRICA RES. E SEMIRES PRIVATO EXTRA RER	-1.553.610
B.2.A.9) Acquisto prestazioni di distribuzione farmaci File F	-19.954.758
B.2.A.9.1) - da pubblico (Aziende sanitarie pubbliche della Regione) - Mobilità intraregionale	-18.271.401
5100201 - MOB.PASS.PROV. SOMMINISTRAZIONE FARMACI	-16.800.000
5100202 - MOB.PASS.RER SOMMINISTRAZIONE FARMACI	-1.448.176
5106609 - SOMMINISTRAZIONE FARMACI A STRANIERI DA AOSP PARMA	-23.225
B.2.A.9.2) - da pubblico (altri soggetti pubbl. della Regione)	-6.589
5306014 - DISTRIBUZIONE FARMACI PER CONTO DA PUBBLICO	-6.589
B.2.A.9.3) - da pubblico (Extraregione)	-1.587.000
5100203 - MOB. PASS. EXTRARER SOMMINISTRAZIONE FARMACI	-1.587.000
B.2.A.9.4) - da privato (intraregionale)	-89.768
5306013 - DISTRIBUZIONE FARMACI PER CONTO DA PRIVATO	-89.768
B.2.A.9.5) - da privato (extraregionale)	
B.2.A.9.6) - da privato per cittadini non residenti - Extraregione (mobilità attiva in compensazione)	
B.2.A.10) Acquisto prestazioni termali in convenzione	-6.364.385
B.2.A.10.1) - da pubblico (Aziende sanitarie pubbliche della Regione) - Mobilità intraregionale	
B.2.A.10.2) - da pubblico (altri soggetti pubbl. della Regione)	



CONTO ECONOMICO GESTIONE SANITARIA (Decreto del Ministero della Salute n. 144 del 15 giugno 2012)	importo
B.2.A.10.3) - da pubblico (Extraregione)	-133.000
5105401 - MOB. PASS.: ASSISTENZA TERMALE DA AZIENDE SANITARIE EXTRAREGIONE	-133.000
B.2.A.10.4) - da privato	-2.272.417
5154501 - ASSISTENZA TERMALE PROPRI ASSISTITI	-2.272.417
B.2.A.10.5) - da privato per cittadini non residenti - Extraregione (mobilità attiva in compensazione)	-3.958.968
5154801 - ASSISTENZA TERMALE PER ASSISTITI DI AZIENDE SANITARIE EXTRAREGIONE	-3.958.968
<b>B.2.A.11) Acquisto prestazioni di trasporto sanitario</b>	-7.409.269
B.2.A.11.1) - da pubblico (Aziende sanitarie pubbliche della Regione) - Mobilità intraregionale	-1.855.619
5106603 - SERVIZIO DI EMERGENZA-URGENZA DA AZ SAN RER	-1.840.002
5106606 - SERVIZIO TRASPORTI INTEROSP. DA AZ SAN RER	-15.617
B.2.A.11.2) - da pubblico (altri soggetti pubbl. della Regione)	-1.417.202
5100102 - SERVIZIO EMERGENZA URGENZA PUBBLICO RER	-1.151.456
5100105 - ALTRI TRASPORTI SANITARI PUBBLICO RER	-265.746
B.2.A.11.3) - da pubblico (Extraregione)	-194.000
5100101 - TRASPORTI SAN. MOBILITA' PASSIVA EXTRA RER	-194.000
B.2.A.11.4) - da privato	-3.942.448
5156001 - SERV.TRASPORTO INFERMI INTEROSP DA PRIVATO	-7.087
5156002 - SERVIZIO EMERGENZA-URGENZA DA ASSISTENZE PUBBLICHE	-3.137.114
5306005 - TRASPORTI SANITARI DA PRIVATI	-798.247
<b>B.2.A.12) Acquisto prestazioni Socio-Sanitarie a rilevanza sanitaria</b>	-62.460.997
B.2.A.12.1) - da pubblico (Aziende sanitarie pubbliche della Regione) - Mobilità intraregionale	-3.177.697
5103005 - RETTE INSERIMENTI DA AZ. SAN. RER	-36.882
5103006 - RETTE HOSPICE DA AZ. SAN RER	-34.613
5103013 - RIMBORSI STRUTTURE RES E CD AZ. SAN RER	-36.862
5160209 - AZ.SAN.RER.STR.RES.ONERI GRACER	-18.646
5160701 - ONERI RIL.SAN.ANZIANI STR.GEST.DIRETTA	-82.744
5160801 - ONERI RIL.SAN.DISABILI STR.GEST.DIRETTA	-2.896.434
5160802 - ONERI RIL.SAN.GRADA STR.GESTIONE DIRETTA	-71.516
B.2.A.12.2) - da pubblico (altri soggetti pubblici della Regione)	-32.268.374
5103011 - RETTE DA PUBBLICO RER	-1.471.712
5103301 - ASS. MEDICO INFERMIERISTICO ANZIANI PUBBLICO RER	-3.788.034
5103308 - ALTRI INTERVENTI ASSISTENZIALI PUBBLICO RER	-320.101
5106608 - PREST. INFER.E TECNICO SAN. PUBBLICO RER	-10.000
5106613 - PREST RIAB ESCLUSO ART 26 PUBBLICO RER	-567.298
5160205 - C.DIURNI PUBBL.ONERI RILIEVO SAN.ANZIANI	-1.076.518
5160208 - ONERI RILIEVO SAN. ADI PUBBLICO RER	-1.792.571
5160210 - STR.RES.PUBBL. RER ONERI GRACER	-587.113
5160212 - ONERI ASS.DOM.DISAB. PUBBLICO RER	-625.007
5160215 - STR.RES.PUBBL. RER SOLLIEVO ANZIANI	-117.595
5160227 - C.SOCIORIB.PUBBL.RES. RER DISABILI	-64.775
5160230 - MINOR INTENSITA-RES.PUBBL. RER DISABILI	-742.247
5160233 - STR.SEMIRES.PUBBL. RER RETTE DISABILI	-39.896
5160236 - STR. RES. PUBBLICHE RER ONERI A RILIEVO SAN ANZIANI	-6.567.974
5160240 - GEST.EST.ONERI RIL.SAN.ANZIANI STR.RESIDENZIALI	-10.840.121
5160241 - GEST.EST.ONERI RIL.SAN.ANZIANI C.D.I	-1.074.245
5160243 - GEST.EST.ONERI RIL.SAN.ADI	-1.217.965
5160246 - GEST.EST.STR.RES.SOLLIEVO ANZIANI	-161.949
5160257 - PIANI SOSTEGNO INDIVIDUALI PUBBLICO	-221.757
5160267 - STR. DIURNE SOCIO LAV. PUB. RER DISABILI	-694.638
5160302 - PIANI IND.SOSTEGNO DOMICILIO PUBBLICO RER	-122.342
5160306 - SOSTEGNO RETI SOCIALI PUBBLICO RER	-72.380
5160308 - ACQ. ALTRI SERVIZI PUBBLICO RER	-88.536
5160310 - GEST.EST.DISAB.E ANZ.SOSTEGNO RETISOC.E PREVENZIONE	-3.600
B.2.A.12.3) - da pubblico (Extraregione) non soggette a compensazione	
B.2.A.12.4) - da privato (intraregionale)	-26.444.746
5152102 - ASS DOMICILIARE DA PRIVATO RER	-18.272
5152408 - RETTE RES E SEMIRES DA PRIVATO RER	-4.818.522
5152710 - ALTRI INTERVENTI ASSISTENZIALI PRIVATO RER	-6.855.494
5152712 - ASS MEDICO INFERMIERISTICA ANZIANI PRIVATI RER	-2.511.055
5156008 - PREST. INFER. TECNICO SAN. PRIVATO RER	-27.310
5156013 - PREST RIAB DA ESCLUSO ART 26 PRIVATO RER	-373.409
5160213 - ONERI ASS.DOM.DISAB. PRIVATO RER	-179.701
5160222 - STR.PRIV.RES. RER SOLLIEVO DISABILI	-97.618
5160225 - STR.SEMIRES.PRIV. RER SOLLIEVO DISABILI	-9.249
5160234 - STR.SEMIRES.PRIV.ATE RER RETTE DISABILI	-1.599.737
5160238 - STR. RES. ANZIANI PRIVATE RER ONERI RILIEVO SAN	-5.793.846
5160254 - C. DIURNI ANZIANI PRIVATI RER ONERI RILIEVO SAN	-179.630
5160256 - PIANI SOSTEGNO INDIVIDUALI PRIVATI RER	-142.960
5160258 - STR. RES. PRIVATE RER ONERI GRACER	-359.929
5160260 - ONERI SOLLIEVO ANZIANI STR. RES. PRIVATE RER	-197.679
5160262 - C. SOCIO RIAB. RES. PRIVATI RER DISABILI	-2.000.348
5160264 - MINORE INTENSITA ASS. PRIVATI RER DISABILI	-654.747
5160266 - STR. DIURNE SOCIO LAV. PRIVATE RER DISABILI	-434.874
5160269 - ONERI RILIEVO SAN. ADI PRIVATO RER	-35.678
5160307 - SOSTEGNO RETI SOCIALI PRIVATO RER	-24.314
5160309 - ACQ. ALTRI SERVIZI PRIVATO RER	-130.372
B.2.A.12.5) - da privato (extraregionale)	-570.181
5152406 - RETTE RES. E SEMIRES. PRIVATO EXTRA RER	-71.887
5152711 - ALTRI INTERVENTI ASSISTENZIALI PRIVATO EXTRARER	-266.657
5160259 - STR. RES. PRIVATE EXTRARER ONERI GRACER	-46.316
5160265 - MINORE INTENSITA ASS. PRIVATO EXTRARER DISABILI	-180.240
5160268 - STR. DIURNE SOCIO LAV. PRIVATE EXTRA RER	-5.081
<b>B.2.A.13) Compartecipazione al personale per att. libero-prof. (intramoenia)</b>	-1.832.221
B.2.A.13.1) Compartecipazione al personale per att. libero professionale intramoenia - Area ospedaliera	-241.643
5156903 - LIBERA PROFESSIONE DEGENZA DIRIGENTI	-196.661
5156905 - LIBERA PROFESSIONE DEGENZE COMPARTO	-44.983
B.2.A.13.2) Compartecipazione al personale per att. libero professionale intramoenia- Area specialistica	-1.569.230
5156901 - LIBERA PROFESSIONE SPECIALISTICA PERSONALE SANITARIO DIRIGENZA	-1.517.383
5156902 - LIBERA PROFESSIONE SPECIALISTICA PERSONALE SANITARIO COMPARTO	-51.847
B.2.A.13.3) Compartecipazione al personale per att. libero professionale intramoenia - Area sanità pubblica	-21.347
5156906 - LIBERA PROFESSIONE SANITA' PUBBLICA DIRIGENTI	-21.021
5156907 - LIBERA PROFESSIONE SANITA' PUBBLICA COMPARTO	-327

CONTO ECONOMICO GESTIONE SANITARIA (Decreto del Ministero della Salute n. 144 del 15 giugno 2012)	importo
B.2.A.13.4) Compartecipazione al personale per att. libero professionale intramoenia - Consulenze (ex art. 55 c.1 lett. c), d) ed ex Art. 57-58)	
B.2.A.13.5) Compartecipazione al personale per att. libero professionale intramoenia - Consulenze (ex art. 55 c.1 lett. c), d) ed ex Art. 57-58) (Aziende sanitarie pubbliche della Regione)	
B.2.A.13.6) Compartecipazione al personale per att. libero professionale intramoenia - Altro	
B.2.A.13.7) Compartecipazione al personale per att. libero professionale intramoenia - Altro (Aziende sanitarie pubbliche della Regione)	
<b>B.2.A.14) Rimborsi, assegni e contributi sanitari</b>	-10.120.180
B.2.A.14.1) Contributi ad associazioni di volontariato	-67.287
5156648 - CONTRIBUTI E RIMBORSI PER INIZIATIVE DI PROMOZIONE SOCIALE	-10.475
5156651 - CONTRIBUTI AD ASSOCIAZIONI NON A FINI DI LUCRO	-56.812
B.2.A.14.2) Rimborsi per cure all'estero	-369.373
5154202 - RIMBORSI PER RICOVERI ALL'ESTERO	-369.373
B.2.A.14.3) Contributi a società partecipate e/o enti dipendenti della Regione	
B.2.A.14.4) Contributo Legge 210/92	-3.979.825
5156652 - INDENNIZZI EX L. 210/92	-3.979.825
B.2.A.14.5) Altri rimborsi, assegni e contributi	-5.551.834
5107202 - CONTRIBUTI AD ENTI PUBBLICI	-241.842
5107203 - QUOTA 2% EX DL 194/2008 MINISTERO DEL TESORO	-38.431
5107204 - QUOTA 3,5% A ISTITUTO ZOOPROF.SPERIMENTALE EX DL 194/08	-68.396
5107205 - QUOTA 3,5% SERVIZIO VETERINARIO REGIONALE EX DL 194/2008	-68.396
5107207 - QUOTA 1% FUNZ.LABORATORI NAZIONALI 194/2008	-19.542
5107213 - MAGGIORAZIONE 0,5% PIANO DI CONTROLLO NAZIONALE DL 194/08	-9.030
5156601 - RIMBORSI PER ALTRA ASSISTENZA SANITARIA	-143.920
5156604 - CONTRIBUTI ABBATTIMENTO ANIMALI INFETTI	-18.329
5156643 - ASSEGNI E SUSSIDI SALUTE MENTALE	-521.408
5156650 - CONTRIBUTI E ASSEGNI E SUSSIDI DIVERSI	-82.205
5160401 - FRNA-ASSEGNI CURA ANZIANI	-1.602.286
5160402 - FRNA-ASSEGNI CURA DISABILI	-245.756
5160403 - FRNA-ASSEGNI DI CURA GRACER	-313.352
5160404 - FRNA-CONTR.ADATTAMENTO DOMESTICO	-130
5160405 - FRNA-ALTRI CONTRIBUTI	-3.200
5160410 - GEST.EST.FRNA ASSEGNI CURA ANZIANI	-1.850.793
5160411 - GEST.EST.FRNA ASS.CURA DISABILI	-139.517
5160412 - GEST.EST.ASSEGNI CURA GRACER FRNA	-185.302
B.2.A.14.6) Rimborsi, assegni e contributi v/Aziende sanitarie pubbliche della Regione	-151.862
5107216 - RIMBORSI E CONTRIBUTI AD AZ SAN RER	-151.862
<b>B.2.A.15) Consulenze, Collaborazioni, Interinale e altre prestazioni di lavoro sanitarie e sociosanitarie</b>	-5.443.591
B.2.A.15.1) Consulenze sanitarie e sociosan. da Aziende sanitarie pubbliche della Regione	-1.003.157
5106002 - CONSULENZE SAN. DA AZ. SAN RER	-1.003.157
B.2.A.15.2) Consulenze sanitarie e sociosan. da terzi - Altri soggetti pubblici	-43.363
5106003 - CONSULENZE SAN. DA AZ. SAN. EXTRA RER	-773
5106004 - CONSULENZE SAN. DA ENTI PUBBL.	-42.590
B.2.A.15.3) Consulenze, Collaborazioni, Interinale e altre prestazioni di lavoro sanitarie e socios. da privato	-4.256.810
B.2.A.15.3.A) Consulenze sanitarie da privato - articolo 55, comma 2, CCNL 8 giugno 2000	-1.102.866
5156904 - LIBERA PROFESSIONE PER RIDUZIONE LISTE DI ATTESA	-1.102.866
B.2.A.15.3.B) Altre consulenze sanitarie e sociosanitarie da privato	-60.605
5155401 - CONSULENZE SANITARIE DA PRIVATI	-11.981
5156617 - ALTRE CONSULENZE SAN. C/O TERZI EFFETTUATE DA PERS. DIPENDENTE	-48.624
B.2.A.15.3.C) Collaborazioni coordinate e continuative sanitarie e socios. da privato	-97.900
5155402 - CO.CO.CO. SANITARIE	-97.900
B.2.A.15.3.D) Indennità a personale universitario - area sanitaria	-323.711
5458001 - PERS.UNIVERSITARIO SAN MEDICO-ONERI ACCES.-IRAP	-323.711
B.2.A.15.3.E) Lavoro interinale - area sanitaria	
B.2.A.15.3.F) Altre collaborazioni e prestazioni di lavoro - area sanitaria	-2.671.728
5152709 - COMPENSI PER RAPPORTI LIBERO PROFESSIONALI SANITARI	-2.276.283
5156609 - PRESTAZIONI SANITARIE OCCASIONALI	-7.700
5156666 - BORSE DI STUDIO SANITARIE DA PRIVATO	-387.745
B.2.A.15.4) Rimborso oneri stipendiali del personale sanitario in comando	-140.261
B.2.A.15.4.A) Rimborso oneri stipendiali personale sanitario in comando da Aziende sanitarie pubbliche della Regione	
B.2.A.15.4.B) Rimborso oneri stipendiali personale sanitario in comando da Regioni, soggetti pubblici e da Università	-140.261
5469109 - PERS. SAN. COMPARTO IN COMANDO DA ALTRI ENTI PUBBLICI	-140.261
B.2.A.15.4.C) Rimborso oneri stipendiali personale sanitario in comando da aziende di altre Regioni (Extraregione)	
<b>B.2.A.16) Altri servizi sanitari e sociosanitari a rilevanza sanitaria</b>	-6.411.690
B.2.A.16.1) Altri servizi sanitari e sociosanitari a rilevanza sanitaria da pubblico - Aziende sanitarie pubbliche della Regione	-54.601
5107210 - ALTRI SERV. SAN. DA AZ. SAN. RER	-54.601
B.2.A.16.2) Altri servizi sanitari e sociosanitari a rilevanza sanitaria da pubblico - Altri soggetti pubblici della Regione	-214.626
5107215 - ALTRI SERVIZI SAN ENTI PUBBLICI RER	-63.731
5107217 - BORSE DI STUDIO SANITARIE DA PUBBLICO RER	-128.167
5156605 - COMPARTICIP.PERSONALE DIP.PER CONSULENZE ESTERNE (INAIL)	-22.727
B.2.A.16.3) Altri servizi sanitari e sociosanitari a rilevanza sanitaria da pubblico (Extraregione)	-67.585
5107211 - ALTRI SERV.SAN.DA AZ.SAN. EXTRAREG.	-124
5107214 - ALTRI SERVIZI SAN ENTI PUBBLICI EXTRA RER	-67.461
B.2.A.16.4) Altri servizi sanitari da privato	-5.608.569
4702011 - OMAGGI SU SERV.DI SERVICE SANITARI	20.160
5155103 - ONERI PERS. DIP. SPERIMENTAZIONI E RICERCHE	-5.512
5155104 - STUDI, RICERCHE, DOCUMENTAZIONI	-512.000
5156611 - DISINFESTAZIONE E SANIFICAZIONE TERRITORIO	-33.641
5156612 - COMMISSIONI SANITARIE PRIVATO	-124.326
5156618 - ALTRI SERVIZI SANITARI DA PRIVATO	-93.839
5156664 - SERVIZI DI SERVICE SANITARI	-245.877
5156665 - CONTRATTI DI SERVICE DI LABORATORIO	-2.264.624
5203006 - CONTRATTO SERVICE NUTRIZIONE ARTIFICIALE	-2.348.910
B.2.A.16.5) Costi per servizi sanitari - Mobilità internazionale passiva	-466.310
5107218 - PRESTAZIONI SANITARIE MOBILITA' INTERNAZIONALI	-466.310
<b>B.2.A.17) Costi per differenziale tariffe TUC</b>	
<b>B.2.B) Acquisti di servizi non sanitari</b>	-29.417.340
<b>B.2.B.1) Servizi non sanitari</b>	-28.477.231
B.2.B.1.1) Lavanderia	-2.422.643
5302001 - SERVIZIO DI LAVANDERIA E LAVANOLO	-2.422.643
B.2.B.1.2) Pulizia	-4.711.988
5301001 - SERVIZIO DI PULIZIA	-4.711.988

CONTO ECONOMICO GESTIONE SANITARIA (Decreto del Ministero della Salute n. 144 del 15 giugno 2012)	importo
B.2.B.1.3) Mensa	-3.292.380
5303001 - SERVIZIO MENSA E DI RISTORAZIONE	-2.540.200
5303002 - SERVIZIO MENSA A DIPENDENTI (ATTIVITA' COMMERCIALE)	-752.180
B.2.B.1.4) Riscaldamento	-4.647.233
5306001 - SERVIZIO DI GESTIONE IMPIANTO DI RISCALDAMENTO	-4.647.233
B.2.B.1.5) Servizi di assistenza informatica	-524.545
5304001 - SERVIZIO DI ELABORAZIONE DATI IN APPALTO	-511.825
5304003 - HELP DESK ASSISTENZA RETE	-12.720
B.2.B.1.6) Servizi trasporti (non sanitari)	-481.938
5306006 - TRASPORTI NON SANITARI	-481.938
B.2.B.1.7) Smaltimento rifiuti	-819.180
5305001 - SERVIZIO SMALTIMENTO RIFIUTI	-819.180
B.2.B.1.8) Utenze telefoniche	-587.142
5443003 - TELEFONO	-587.142
B.2.B.1.9) Utenze elettricità	-3.015.358
5443001 - ENERGIA ELETTRICA	-3.015.358
B.2.B.1.10) Altre utenze	-845.791
5443004 - TRASMISSIONE DATI	-379.108
5443005 - ACQUA	-323.755
5443006 - GAS	-142.928
B.2.B.1.11) Premi di assicurazione	-2.217.944
B.2.B.1.11.A) Premi di assicurazione - R.C. Professionale	-1.780.565
5442005 - PREMI ASSICURAZIONE RCT	-1.755.565
5442047 - FRANCHIGIA RCT	-25.000
B.2.B.1.11.B) Premi di assicurazione - Altri premi assicurativi	-437.380
5442048 - ALTRE ASSICURAZIONI	-437.380
B.2.B.1.12) Altri servizi non sanitari	-4.911.089
B.2.B.1.12.A) Altri servizi non sanitari da pubblico (Aziende sanitarie pubbliche della Regione)	-123.231
5106902 - AGGIORNAMENTO E FORMAZIONE DA AZIENDE SANITARIE RER	-5.496
5441004 - ONERI DIRETTORI DA AZIENDE SAN. RER	-55.614
5442049 - ALTRI SERV. NON SAN. DA AZ SAN RER	-5.166
5442051 - COSTI AMM.VI DA AZ SAN RER	-56.955
B.2.B.1.12.B) Altri servizi non sanitari da altri soggetti pubblici	-41.879
5306012 - SERV. PRENOTAZIONI CUP FARMACIE PUBBLICHE	-41.879
B.2.B.1.12.C) Altri servizi non sanitari da privato	-4.745.979
5203004 - SERVICE FOTOCOPIATRICI	-138.884
5306003 - SERVIZIO DI VIGILANZA	-232.063
5306004 - ALTRI SERVIZI NON SANITARI	-1.471.199
5306007 - GESTIONE MAGAZZINI	-224.393
5306011 - SERV. PRENOTAZIONE CUP FARMACIE PRIVATE	-888.382
5442002 - INDENNITA' E RIMBORSI SPESE MEMBRI COMMISSIONI	-129.743
5442003 - PUBBLICITA' SU QUOTIDIANI E PERIODICI	-331.377
5442006 - SPESE BANCARIE	-3.714
5442007 - SPESE POSTALI E TELEGRAMMI (MACCHINA AFFRANCATRICE)	-272.664
5442008 - SPESE DI VIAGGIO E DI TRASFERTA	-33.162
5442018 - CONSULENZE NON SAN. PERS. DIP.	-2.423
5442022 - SPESE CONDOMINIALI (EDIFICI DI PROPRIETA')	-75.682
5442031 - ACQ. ABBONAMENTI A GIORNALI, RIVISTE	-73.913
5442034 - ALTRE SPESE DI SPEDIZIONE (ESCLUSA AFFRANCATRICE)	-624
5442044 - DOCENZE NON SANITARIE SVOLTE DA DIP	-13.651
5453001 - PERSONALE MEDICO E VETERINARIO -MISSIONI E RIMBORSI	-295.818
5463001 - PERSONALE SAN. NON MEDICO DIRIGENZA -MISSIONI E RIMBORSI	-17.388
5463012 - MISSIONI E RIMBORSI PERS. SAN. COMPARTO	-157.099
5463013 - MISSIONI E RIMBORSI INFERMIERI	-236.721
5473001 - MISSIONI E RIMB. PERS. PROFESSIONALE DIRIGENZA	-4.402
5483001 - PERSONALE TECNICO DIRIGENZA -MISSIONI E RIMBORSI	-4.689
5483011 - PERSONALE TECNICO COMPARTO -MISSIONI E RIMBORSI	-66.404
5493001 - PERSONALE AMMINISTRATIVO DIRIGENZA -MISSIONI E RIMBORSI	-36.788
5493011 - PERSONALE AMMINISTRATIVO COMPARTO -MISSIONI E RIMBORSI	-34.795
<b>B.2.B.2) Consulenze, Collaborazioni, Interinale e altre prestazioni di lavoro non sanitarie</b>	-609.203
B.2.B.2.1) Consulenze non sanitarie da Aziende sanitarie pubbliche della Regione	-76.049
5106302 - CONSULENZE NON SAN. DA AZ. SAN RER	-76.049
B.2.B.2.2) Consulenze non sanitarie da Terzi - Altri soggetti pubblici	-23.097
5106304 - CONSULENZE NON SANITARIE DA ENTI PUBBLICI	-23.097
B.2.B.2.3) Consulenze, Collaborazioni, Interinale e altre prestazioni di lavoro non sanitarie da privato	-458.273
B.2.B.2.3.A) Consulenze non sanitarie da privato	-182.107
5155701 - CONSULENZE TECNICHE E AMMINISTRATIVE DA PRIVATO	-182.107
B.2.B.2.3.B) Collaborazioni coordinate e continuative non sanitarie da privato	-12.381
5155702 - CO.CO.CO. NON SANITARIE	-12.381
B.2.B.2.3.C) Indennità a personale universitario - area non sanitaria	
B.2.B.2.3.D) Lavoro interinale - area non sanitaria	-56.593
5155703 - COSTI DA AZ. DI COLLOCAMENTO INTER. PER PRESTAZIONI NON SANITARIE	-56.593
B.2.B.2.3.E) Altre collaborazioni e prestazioni di lavoro - area non sanitaria	-207.192
5155704 - PERSONALE NON SAN. INCARICHI LIBERO PROFESSIONALI	-137.675
5156602 - SPESE PERSONALE RELIGIOSO CONVENZIONATO (COMPRESI ONERI RIFLESSI)	-42.055
5156613 - COMPENSI A PERSONALE BORSISTA NON SANITARIO	-14.278
5156614 - COMPENSI PRESTAZIONI NON SANITARIE OCCASIONALI	-13.185
B.2.B.2.4) Rimborsio oneri stipendiali del personale non sanitario in comando	-51.785
B.2.B.2.4.A) Rimborsio oneri stipendiali personale non sanitario in comando da Aziende sanitarie pubbliche della Regione	-36.785
5499101 - PERS. AMM.VO DIR. IN COMANDO DA AZ SAN RER	-36.785
B.2.B.2.4.B) Rimborsio oneri stipendiali personale non sanitario in comando da Regione, soggetti pubblici e da Università	-15.000
5489105 - PERS. TECNICO COMP. IN COMANDO DA ALTRI ENTI PUBBLICI	-15.000
B.2.B.2.4.C) Rimborsio oneri stipendiali personale non sanitario in comando da aziende di altre Regioni (Extraregione)	
<b>B.2.B.3) Formazione (esternalizzata e non)</b>	-330.906
B.2.B.3.1) Formazione (esternalizzata e non) da pubblico	-25.376
5106901 - AGGIORNAMENTO E FORMAZIONE DA ENTI PUBBLICI	-16.521
5106904 - DOCENZE DA AZ. SAN. EXTRA RER E ALTRI ENTI PUBBLICI	-8.855
B.2.B.3.2) Formazione (esternalizzata e non) da privato	-305.530
5156301 - COSTI PER FORMAZIONE E AGGIORNAMENTO DA PRIVATO	-127.879
5156302 - COMPENSI ATTIVITA' DI DOCENZA SVOLTA DA PERSONALE DIPENDENTE	-76.031
5156303 - COMPENSI A DOCENTI ESTERNI	-101.620
<b>B.3) Manutenzione e riparazione (ordinaria esternalizzata)</b>	-5.304.027



CONTO ECONOMICO GESTIONE SANITARIA (Decreto del Ministero della Salute n. 144 del 15 giugno 2012)	importo
<b>B.3.A) Manutenzione e riparazione ai fabbricati e loro pertinenze</b>	-1.383.661
5051003 - MANUTENZIONE AD IMMOBILI	-1.383.661
<b>B.3.B) Manutenzione e riparazione agli impianti e macchinari</b>	-628.692
5051002 - MANUTENZIONE ORDINARIA IMPIANTI FISSI SANITARI	-86.591
5051004 - MANUTENZIONE IMPIANTI FISSI NON SANITARI	-542.102
<b>B.3.C) Manutenzione e riparazione alle attrezzature sanitarie e scientifiche</b>	-2.186.086
5052001 - MANUTENZIONE ORDINARIA ATTREZZATURE SANITARIE	-2.186.086
<b>B.3.D) Manutenzione e riparazione ai mobili e arredi</b>	-26.410
5053006 - MANUTENZIONI MOBILI E ARREDI	-26.410
<b>B.3.E) Manutenzione e riparazione agli automezzi</b>	-204.068
5052003 - MANUTENZIONE ORDINARIA AD AMBULANZE	-14.404
5053003 - MANUTENZIONE ORDINARIA AD AUTOMEZZI	-189.665
<b>B.3.F) Altre manutenzioni e riparazioni</b>	-873.592
5053004 - MANUTENZIONE ORDINARIA AD ATTREZZATURE INFORMATICHE E AUDIOVISIVI	-51.683
5053007 - ALTRE MANUTENZIONI	-83.220
5304002 - MANUTENZIONI E ASSISTENZA SOFTWARE	-738.689
<b>B.3.G) Manutenzioni e riparazioni da Aziende sanitarie pubbliche della Regione</b>	-1.516
5053005 - MANUTENZIONE AZIENDE SAN. RER	-1.516
<b>B.4) Godimento di beni di terzi</b>	-2.271.586
<b>B.4.A) Fitti passivi</b>	-2.065.363
5201001 - FITTI REALI PASSIVI E SPESE CONDOMINIALI (EDIFICI NON DI PROPRIETA')	-2.065.363
<b>B.4.B) Canoni di noleggio</b>	-206.223
<b>B.4.B.1) Canoni di noleggio - area sanitaria</b>	-80.922
5201005 - CANONE NOLEGGIO ATTREZZATURE SANITARIE DIVERSE	-80.922
<b>B.4.B.2) Canoni di noleggio - area non sanitaria</b>	-125.301
5201003 - CANONE NOLEGGIO ATTREZZATURE DIVERSE NON SANITARIE	-4.440
5201004 - CANONI LICENZA D'USO	-120.861
<b>B.4.C) Canoni di leasing</b>	0
<b>B.4.C.1) Canoni di leasing - area sanitaria</b>	
<b>B.4.C.2) Canoni di leasing - area non sanitaria</b>	
<b>B.4.D) Locazioni e noleggi da Aziende sanitarie pubbliche della Regione</b>	
<b>Totale Costo del personale</b>	-126.821.943
<b>B.5) Personale del ruolo sanitario</b>	-99.628.391
<b>B.5.A) Costo del personale dirigente ruolo sanitario</b>	-49.737.565
<b>B.5.A.1) Costo del personale dirigente medico</b>	-44.715.256
B.5.A.1.1) Costo del personale dirigente medico - tempo indeterminato	-43.534.270
5451004 - TI COMPETENZE FISSE PERS. MEDICO	-19.453.604
5452006 - TI ACCESSORIE FONDI PERS. MEDICO	-9.979.025
5454004 - TI ESCLUSIVITA PERS. MEDICO	-4.494.182
5455005 - TI ONERI PREV. ASS. PERS. MEDICO	-9.607.459
B.5.A.1.2) Costo del personale dirigente medico - tempo determinato	-1.180.986
5451002 - TD COMPETENZE FISSE PERS. MEDICO	-607.831
5452004 - TD ACCESSORIE FONDI PERS. MEDICO	-240.654
5454002 - TD ESCLUSIVITA PERS. MEDICO	-64.865
5455003 - TD ONERI PREV. ASS. PERS. MEDICO	-267.636
B.5.A.1.3) Costo del personale dirigente medico - altro	
<b>B.5.A.2) Costo del personale dirigente non medico</b>	-5.022.309
B.5.A.2.1) Costo del personale dirigente non medico - tempo indeterminato	-4.981.458
5461004 - TI COMPETENZE FISSE PERS. SAN NON MEDICO DIRIGENZA	-2.726.995
5462006 - TI COMP. ACCESSORIE E FONDI PERS SAN NON MEDICO DIRIGENZA	-640.935
5464004 - TI ESCLUSIVITA PERS SAN NON MEDICO	-516.547
5465005 - TI ONERI PREV. ASS. PERS SAN NON MEDICO DIRIGENZA	-1.096.981
B.5.A.2.2) Costo del personale dirigente non medico - tempo determinato	-40.851
5461002 - TD COMPETENZE FISSE PERS. NON MEDICO DIRIGENZA	-25.008
5462004 - TD COMP. ACCESSORIE E FONDI PERS. SAN NON MEDICO DIRIGENZA	-4.875
5464002 - TD ESCLUSIVITA PERS. SAN NON MEDICO	-762
5465003 - TD ONERI PREV. ASS. PERS. SAN NON MEDICO DIRIGENZA	-10.206
B.5.A.2.3) Costo del personale dirigente non medico - altro	
<b>B.5.B) Costo del personale comparto ruolo sanitario</b>	-49.890.826
B.5.B.1) Costo del personale comparto ruolo sanitario - tempo indeterminato	-48.266.482
5461014 - TI COMPETENZE FISSE PERS SAN COMPARTO	-9.659.822
5461015 - TI COMPETENZE FISSE INFERMIERI	-19.806.247
5462016 - TI COMP. ACCESSORIE E FONDI PERS. SAN COMPARTO	-2.347.703
5462017 - TI COMP. ACCESSORIE E FONDI INFERMIERI	-5.703.492
5465015 - TI ONERI PREV. ASS. PERS. SAN COMPARTO	-2.917.681
5465016 - TI ONERI PREV. ASS. INFERMIERI	-7.831.537
B.5.B.2) Costo del personale comparto ruolo sanitario - tempo determinato	-1.624.344
5461016 - TD COMPETENZE FISSE INFERMIERI	-86.281
5461018 - TD COMPETENZE FISSE PERS. SAN. COMPARTO	-922.899
5462014 - TD COMP. ACCESSORIE E FONDI PERS. SAN COMPARTO	-226.844
5462018 - TD COMP. ACCESSORIE E FONDI INFERMIERI	-7.509
5465013 - TD ONERI PREV. E ASS. PERS. SAN COMPARTO	-124.214
5465017 - TD INFERMIERI ONERI PREV. E ASS.	-256.599
B.5.B.3) Costo del personale comparto ruolo sanitario - altro	
<b>B.6) Personale del ruolo professionale</b>	-810.674
<b>B.6.A) Costo del personale dirigente ruolo professionale</b>	-810.674
B.6.A.1) Costo del personale dirigente ruolo professionale - tempo indeterminato	-746.722
5471004 - TI COMPETENZE FISSE PROFESSIONALE	-503.669
5472006 - TI COMP. ACCESSORIE E FONDI PROFESSIONALE	-93.392
5475005 - TI ONERI PREV. ASS. PROFESSIONALE	-149.661
B.6.A.2) Costo del personale dirigente ruolo professionale - tempo determinato	-63.952
5471002 - TD COMPETENZE FISSE PERS. PROFESSIONALE	-34.078
5472004 - TD COMP ACCESSORIE E FONDI PROFESSIONALE	-15.375
5475003 - TD ONERI PREV. ASS. PROFESSIONALE	-14.499
B.6.A.3) Costo del personale dirigente ruolo professionale - altro	
<b>B.6.B) Costo del personale comparto ruolo professionale</b>	0
B.6.B.1) Costo del personale comparto ruolo professionale - tempo indeterminato	
B.6.B.2) Costo del personale comparto ruolo professionale - tempo determinato	
B.6.B.3) Costo del personale comparto ruolo professionale - altro	
<b>B.7) Personale del ruolo tecnico</b>	-12.912.244
<b>B.7.A) Costo del personale dirigente ruolo tecnico</b>	-333.504
B.7.A.1) Costo del personale dirigente ruolo tecnico - tempo indeterminato	-333.504



CONTO ECONOMICO GESTIONE SANITARIA (Decreto del Ministero della Salute n. 144 del 15 giugno 2012)	importo
5481004 - TI COMPETENZE FISSE TECNICO DIRIGENZA	-174.792
5482006 - TI COMP. ACCESSORIE FONDI TECNICO DIRIGENZA	-87.669
5485005 - TI ONERI PREV. ASS. TECNICO DIRIGENZA	-71.043
B.7.A.2) Costo del personale dirigente ruolo tecnico - tempo determinato	
B.7.A.3) Costo del personale dirigente ruolo tecnico - altro	
<b>B.7.B) Costo del personale comparto ruolo tecnico</b>	-12.578.739
B.7.B.1) Costo del personale comparto ruolo tecnico - tempo indeterminato	-12.104.135
5481014 - TI COMPETENZE FISSE TECNICO COMPARTO	-7.881.995
5482016 - TI COMP. ACCESSORIE FONDI TECNICO COMPARTO	-1.500.169
5485015 - TI ONERI PREV. ASS. TECNICO COMPARTO	-2.721.970
B.7.B.2) Costo del personale comparto ruolo tecnico - tempo determinato	-474.604
5481015 - TD COMPETENZE FISSE TECNICO COMPARTO	-314.745
5482014 - TD COMP. ACCESSORIE E FONDI TECNICO COMPARTO	-44.232
5485013 - TD ONERI PREV. ASS. TECNICO COMPARTO	-115.627
B.7.B.3) Costo del personale comparto ruolo tecnico - altro	
<b>B.8) Personale del ruolo amministrativo</b>	-13.470.634
<b>B.8.A) Costo del personale dirigente ruolo amministrativo</b>	-1.698.784
B.8.A.1) Costo del personale dirigente ruolo amministrativo - tempo indeterminato	-1.698.784
5491004 - TI COMPETENZE FISSE AMM.VO DIRIGENZA	-929.388
5492006 - TI COMP. ACCESSORIE FONDI AMM.VO DIRIGENZA	-402.083
5495005 - TI ONERI PREV. ASS. AMM.VO DIRIGENZA	-367.314
B.8.A.2) Costo del personale dirigente ruolo amministrativo - tempo determinato	
B.8.A.3) Costo del personale dirigente ruolo amministrativo - altro	
<b>B.8.B) Costo del personale comparto ruolo amministrativo</b>	-11.771.850
B.8.B.1) Costo del personale comparto ruolo amministrativo - tempo indeterminato	-11.622.250
5491014 - TI COMPETENZE FISSE AMM.VO COMPARTO	-7.495.528
5492016 - TI COMP. ACCESSORI FONDI AMM.VO COMPARTO	-1.559.447
5495015 - TI ONERI PREV. ASS. AMM.VO COMPARTO	-2.548.538
5498011 - PERS. UNIVERSITARIO AMM.VO COMPARTO	-18.736
B.8.B.2) Costo del personale comparto ruolo amministrativo - tempo determinato	-149.600
5491015 - TD COMPETENZE FISSE AMM.VO COMPARTO	-106.190
5492014 - TD COMP. ACCESSORIE FONDI AMM.VO COMPARTO	-7.554
5495013 - TD ONERI PREV. ASS. AMM.VO COMPARTO	-35.855
B.8.B.3) Costo del personale comparto ruolo amministrativo - altro	
<b>B.9) Oneri diversi di gestione</b>	-1.266.033
<b>B.9.A) Imposte e tasse (escluso IRAP e IRES)</b>	-259.188
5442014 - IMPOSTE E TASSE DIVERSE	-259.188
<b>B.9.B) Perdite su crediti</b>	
<b>B.9.C) Altri oneri diversi di gestione</b>	-1.006.845
B.9.C.1) Indennità, rimborso spese e oneri sociali per gli Organi Direttivi e Collegio Sindacale	-458.195
5441001 - DG DA DS -INDENNITA' E RIMBORSI	-404.679
5441002 - COLLEGIO SINDACALE -INDENNITA', RIMBORSI, ONERI	-53.516
B.9.C.2) Altri oneri diversi di gestione	-548.650
5442004 - SPESE DI RAPPRESENTANZA	-436
5442016 - ABBUONI E ARROTONDAMENTI PASSIVI	-539
5442017 - SPESE E COMMIS. SU RUOLI	-29
5442021 - ALTRI COSTI DI CARATTERE GENERALE	-429.138
5442032 - SPESE PROCESSUALI	-95.124
5442046 - COSTI COMMISSIONI CONCORSI	-23.385
<b>Totale Ammortamenti</b>	-11.317.919
<b>B.10) Ammortamenti delle immobilizzazioni immateriali</b>	-1.640.532
5501004 - AMMORTAMENTO SOFTWARE	-797.157
5501006 - AMMORTAMENTO MANUTENZIONI STRAORDINARIE BENI DI TERZI	-843.375
<b>B.11) Ammortamenti delle immobilizzazioni materiali</b>	-9.677.388
<b>B.12) Ammortamento dei fabbricati</b>	-5.463.092
<b>B.12.A) Ammortamenti fabbricati non strumentali (disponibili)</b>	-597.026
5551003 - AMMORTAMENTO FABBRICATI DISPONIBILI	-597.026
<b>B.12.B) Ammortamenti fabbricati strumentali (indisponibili)</b>	-4.866.066
5551001 - AMMORTAMENTO FABBRICATI STRUMENTALI	-4.866.066
<b>B.13) Ammortamenti delle altre immobilizzazioni materiali</b>	-4.214.296
5551002 - AMMORTAMENTO IMPIANTI E MACCHINARI SANITARI	-6.564
5552001 - AMMORTAMENTO ATTREZZATURE SANITARIE	-2.969.255
5552002 - AMMORTAMENTO AMBULANZE	-3.000
5553001 - AMMORTAMENTO IMPIANTI E MACCHINARI NON SANITARI	-5.140
5553002 - AMMORTAMENTO MOBILI E ARREDI	-347.550
5553003 - AMMORTAMENTO AUTOVEICOLI	-262.292
5553004 - AMMORTAMENTO MACCHINE PER UFFICIO	-17.985
5553005 - AMMORTAMENTO ELABORATORI ELETTRONICI E ATTREZZATURE INFORMATICHE	-452.578
5553006 - AMMORTAMENTO ATTREZZATURE NON SANITARIE	-145.927
5553008 - AMMORTAMENTO MEZZI TRASPORTO PROMISCUO	-4.005
<b>B.14) Svalutazione delle immobilizzazioni e dei crediti</b>	-2.958.526
<b>B.14.A) Svalutazione delle immobilizzazioni immateriali e materiali</b>	
<b>B.14.B) Svalutazione dei crediti</b>	-2.958.526
5651001 - ACC.PER SVALUTAZIONI CREDITI VS PRIVATI	-747.531
5801002 - ACC.TO FONDO SVALUTAZIONE CREDITI VERSO AMMINISTRAZIONI PUBBLICHE	-2.210.995
<b>B.15) Variazione delle rimanenze</b>	143.936
<b>B.15.A) Variazione rimanenze sanitarie</b>	299.466
5711016 - VARIAZ. RIM. BENI PER ASSISTENZA PROTESICA ED INTEGRATIVA	-4.791
5711018 - VARIAZ. RIM. FARMACI AD USO VETERINARIO	492
5711022 - VARIAZ. RIM. BENI SANITARI A RAPIDA OBSOLESCENZA	-6.816
5711029 - VARIAZ. RIM. PRODOTTI AD USO VETERINARIO	-32.758
5711031 - VARIAZ. RIM.DIETETICI E ALIM.PRIMA INFANZIA	387
5711033 - VARIAZ. RIM. STRISCE REATTIVE DIABETOLOGIA	-76.239
5711035 - VARIAZ. RIM. STRUMENTARIO CHIRURGICO	-125.660
5711037 - VARIAZ. RIM. OSSIGENO CON AIC	49
5711043 - VARIAZ. RIM. EMODERIVATI AIC	-44.784
5711045 - VARIAZ. RIM. MEDICINALI CON AIC	797.283
5711046 - VARIA. RIM. MEZZI DI CONTRASTO AIC	-17.377
5711049 - VARIAZ. RIM. DIAGNOSTICI IN VIVO AIC	4.198
5711050 - VARIAZ. RIM. MEDICINALI SENZA AIC	2.203
5711051 - VARIAZ. RIM. GAS MEDICALI SENZA AIC	-35
5711052 - VARIAZ. RIM. PRODOTTI CHIMICI	1.041

CONTO ECONOMICO GESTIONE SANITARIA (Decreto del Ministero della Salute n. 144 del 15 giugno 2012)	importo
5711053 - VARIAZ. RIM. DISP. MED. IN VITRO IVD	13.211
5711054 - VARIAZ. RIM. ALLERGENI	-3.107
5711055 - VARIAZ. RIM. MATERIALE E DIAGNOSTICI DI RADIOLOGIA	-3.097
5711056 - VARIAZ. RIM. DISPOSITIVI MEDICI DIALISI	-1.280
5711057 - VARIAZ. RIM. DISPOSITIVI NON ATTIVI IMPIANTABILI	-54.010
5711058 - VARIAZ. RIM. DISPOSITIVI ATTIVI IMPIANTABILI	18.013
5711059 - VARIAZ. RIM. DISPOSITIVI MEDICI	-257.075
5711060 - VARIAZ. RIM. VETRERIE MATERIALE LABORATORIO	-6.601
5711061 - VARIAZ. RIM. PRESIDIO MEDICO CHIRURGICI	456
5711063 - VARIAZ. RIM. VACCINI CON AIC	63.828
5711065 - VARIAZ. RIM VACCINI SENZA AIC	8.702
5711066 - VARIAZ. RIM. SANGUE E EMOCOMPONENTI SENZA AIC	23.212
<b>B.15.B) Variazione rimanenze non sanitarie</b>	-155.530
5712002 - VARIAZ. RIM. PRODOTTI ALIMENTARI	4
5712004 - VARIAZ. RIM. MATERIALE DI GUARDAROBBA, PULIZIA E CONVIVENZA	-33.544
5712008 - VARIAZ. RIM. SUPPORTI INFORMATICI	-14.347
5712010 - VARIAZ. RIM. CARTA, CANCELLERIA E STAMPATI	-54.058
5712012 - VARIAZ. RIM. ALTRO MATERIALE NON SANITARIO	-16.593
5712014 - VARIAZ. RIM. ARTICOLI TECNICI PER MANUTENZIONI ORDINARIE	1.209
5712016 - VARIAZ. RIM. BENI NON SANITARI A RAPIDA OBSOLESCENZA	-38.202
<b>B.16) Accantonamenti dell'esercizio</b>	-10.591.699
<b>B.16.A) Accantonamenti per rischi</b>	-3.084.280
B.16.A.1) Accantonamenti per cause civili ed oneri processuali	
B.16.A.2) Accantonamenti per contenzioso personale dipendente	
B.16.A.3) Accantonamenti per rischi connessi all'acquisto di prestazioni sanitarie da privato	
B.16.A.4) Accantonamenti per copertura diretta dei rischi (autoassicurazione)	
B.16.A.5) Altri accantonamenti per rischi	-3.084.280
5801005 - ACCANTONAMENTO AL FONDO RISCHI	-1.950.000
5801030 - ACCANT.F.DO FERIE E STRAORD. PERS.DIPENDENTE	-1.134.280
<b>B.16.B) Accantonamenti per premio di operosità (SUMAI)</b>	-759.549
5801001 - ACCANTONAMENTO PREMI OPEROSITA' MEDICI SUMAI	-759.549
<b>B.16.C) Accantonamenti per quote inutilizzate di contributi vincolati</b>	-3.641.210
B.16.C.1) Accantonamenti per quote inutilizzate contributi da Regione e Prov. Aut. per quota F.S. vincolato	-134.521
5801031 - ACC.TO QUOTE INUTILIZZATE VINCOLATE FSN	-134.521
B.16.C.2) Accantonamenti per quote inutilizzate contributi da soggetti pubblici (extra fondo) vincolati	-3.077.628
5801032 - ACC.TO QUOTE INUTILIZZATE EXTRAFONDO RER VINCOLATE	-492.716
5801033 - ACC.TO QUOTE INUTILIZZATE AZ SAN RER VINCOLATE	-11.940
5801034 - ACC.TO QUOTE INUTILIZZATE SOGG. PUBBLICI	-361.866
5801036 - ACC.TO QUOTE INUTILIZZATE FRNA RER	-2.056.124
5801037 - ACC.TO QUOTE INUTILIZZATE FRNA PUBBLICO	-154.981
B.16.C.3) Accantonamenti per quote inutilizzate contributi da soggetti pubblici per ricerca	-429.062
5801039 - ACC.TO QUOTE INUTILIZZATE RER PER RICERCA	-379.062
5801040 - ACC.TO QUOTE INUTILIZZATE ALTRI CONTRIBUTI RER RICERCA	-50.000
B.16.C.4) Accantonamenti per quote inutilizzate contributi vincolati da privati	
<b>B.16.D) Altri accantonamenti</b>	-3.106.661
B.16.D.1) Accantonamenti per interessi di mora	-146.690
5801011 - ACCANTONAMENTO INTERESSI MORATORI	-146.690
B.16.D.2) Acc. Rinnovi convenzioni MMG/PLS/MCA	-216.240
5801025 - ACC.TO RINN. MMG PLS MCA EMERGENZA	-216.240
B.16.D.3) Acc. Rinnovi convenzioni Medici Sumai	-20.026
5801026 - ACC.TO RINN. SPECIALISTI SUMAI	-20.026
B.16.D.4) Acc. Rinnovi contratt.: dirigenza medica	
B.16.D.5) Acc. Rinnovi contratt.: dirigenza non medica	
B.16.D.6) Acc. Rinnovi contratt.: comparto	
B.16.D.7) Altri accantonamenti	-2.723.705
5441003 - ACCANTONAMENTI INDENNITA' ORGANI ISTITUZIONALI	-98.317
5801012 - ACCANTONAMENTO FONDO PERSONALE IN QUIESCENZA	-1.125.388
5801013 - ACCANTONAMENTO ALTRI FONDI PER ONERI	-1.500.000
<b>Totale costi della produzione (B)</b>	-810.978.071
<b>C) Proventi e oneri finanziari</b>	
<b>C.1) Interessi attivi</b>	3.342
C.1.A) Interessi attivi su c/tesoreria unica	
C.1.B) Interessi attivi su c/c postali e bancari	3.090
6201003 - INTERESSI ATTIVI SU C/C BANCARI E C/C POSTALI	3.090
C.1.C) Altri interessi attivi	252
6201006 - INTERESSI ATT. DI MORA	252
<b>C.2) Altri proventi</b>	327
C.2.A) Proventi da partecipazioni	250
6201007 - PROVENTI DA PARTECIPAZIONI	250
C.2.B) Proventi finanziari da crediti iscritti nelle immobilizzazioni	
C.2.C) Proventi finanziari da titoli iscritti nelle immobilizzazioni	
C.2.D) Altri proventi finanziari diversi dai precedenti	47
6201001 - PROVENTI SU TITOLI	47
C.2.E) Utili su cambi	29
6201002 - DIFFERENZA POSITIVA SU CAMBI	29
<b>C.3) Interessi passivi</b>	-330.047
C.3.A) Interessi passivi su anticipazioni di cassa	-203.887
6101001 - INTERESSI PASSIVI SU ANTICIPAZIONI ISTITUTO TESORIERE	-203.887
C.3.B) Interessi passivi su mutui	
C.3.C) Altri interessi passivi	-126.160
6102002 - INTERESSI PASSIVI V/ FORNITORI	-126.106
6102003 - INTERESSI PASSIVI SU C/C BANCARI EC/C POSTALI	-54
<b>C.4) Altri oneri</b>	-65.346
C.4.A) Altri oneri finanziari	-65.327
6001001 - SPESE PER SERVIZIO DI TESORERIA	-51.000
6001002 - SPESE SU C/C POSTALE	-14.327
<b>C.4.B) Perdite su cambi</b>	-19
6104001 - DIFFERENZE NEGATIVE SU CAMBI	-19
<b>Totale proventi e oneri finanziari (C)</b>	-391.724
<b>D) Rettifiche di valore di attività finanziarie</b>	
D.1) Rivalutazioni	660

CONTO ECONOMICO GESTIONE SANITARIA (Decreto del Ministero della Salute n. 144 del 15 giugno 2012)	importo
7001002 - RIVALUTAZIONI DI TITOLI A BREVE	660
<b>D.2) Svalutazioni</b>	
<b>Totale rettifiche di valore di attività finanziarie (D)</b>	660
<b>E) Proventi e oneri straordinari</b>	
<b>E.1) Proventi straordinari</b>	5.360.801
<b>E.1.A) Plusvalenze</b>	10
4703002 - PLUSV. ORDINARIE ALTRI BENI	10
<b>E.1.B) Altri proventi straordinari</b>	5.360.791
E.1.B.1) Proventi da donazioni e liberalità diverse	19.326
8401004 - DONAZIONI NON FINALIZZATE AD ACQUISTI DI CESPITI	19.326
E.1.B.2) Sopravvenienze attive	1.249.971
E.1.B.2.1) Sopravvenienze attive v/Aziende sanitarie pubbliche della Regione	51.013
4704005 - SOPRAV.ATT.MAGGIOR MOB.RER ATTIVA	18.629
4704007 - SOPRAVV.ATT.DA AZ.SAN.RER	32.384
E.1.B.2.2) Sopravvenienze attive v/terzi	1.198.958
E.1.B.2.2.A) Sopravvenienze attive v/terzi relative alla mobilità extraregionale	121.676
4704006 - SOPRAV.ATT.MAGGIOR MOB.EXTRARER ATTIVA	121.676
E.1.B.2.2.B) Sopravvenienze attive v/terzi relative al personale	44.021
4704016 - SOPRAVV. ATTIVE PERSONALE DIPENDENTE	44.021
E.1.B.2.2.C) Sopravvenienze attive v/terzi relative alle convenzioni con medici di base	
E.1.B.2.2.D) Sopravvenienze attive v/terzi relative alle convenzioni per la specialistica	
E.1.B.2.2.E) Sopravvenienze attive v/terzi relative all'acquisto prestaz. sanitarie da operatori accreditati	
E.1.B.2.2.F) Sopravvenienze attive v/terzi relative all'acquisto di beni e servizi	379
4702007 - ABBUONI ARR. ATTIVI BENI SANITARI	0
4702008 - ABBUONI ARR. ATTIVI BENI NON SAN.	0
4704020 - SOPRAVV. ATTIVE ACQ. BENI E SERVIZI	379
E.1.B.2.2.G) Altre sopravvenienze attive v/terzi	1.032.882
4702002 - ABBUONI E ARROTONDAMENTI ATTIVI	66
4704014 - SOPRAVV.ATT.ORD.DA FSR	143.687
4704021 - ALTRE SOPRAVVENIENZE ATTIVE	886.212
4705001 - SOPRAVVENIENZE ATTIVE FRNA	1.978
8401001 - SOPRAVVENIENZE ATTIVE STRAORDINARIE	939
<b>E.1.B.3) Insussistenze attive</b>	4.091.494
E.1.B.3.1) Insussistenze attive v/Aziende sanitarie pubbliche della Regione	102.606
4704008 - INSUSS.DEL PASS.MINOR MOB.PASS.RER	24.175
4704015 - INSUSS.DEL PASS.DA AZ.SAN.RER	78.431
E.1.B.3.2) Insussistenze attive v/terzi	3.988.888
E.1.B.3.2.A) Insussistenze attive v/terzi relative alla mobilità extraregionale	2.225.823
4704009 - INSUSS.DEL PASS.MINOR MOB.PASS.EXTRARER	2.225.823
E.1.B.3.2.B) Insussistenze attive v/terzi relative al personale	14.418
4704010 - INSUSS.DEL PASSIVO PERSONALE DIP.	14.418
E.1.B.3.2.C) Insussistenze attive v/terzi relative alle convenzioni con medici di base	87.931
4704011 - INSUSS.DEL PASS.MEDICI DI BASE E PEDIATRI	87.931
E.1.B.3.2.D) Insussistenze attive v/terzi relative alle convenzioni per la specialistica	22.576
4704012 - INSUSS.DEL PASS.SPECIALISTI CONVENZIONATI	22.576
E.1.B.3.2.E) Insussistenze attive v/terzi relative all'acquisto prestaz. sanitarie da operatori accreditati	146.048
4704013 - INSUSS.DEL PASS.PREST.SAN.DA ACCREDITATI	146.048
E.1.B.3.2.F) Insussistenze attive v/terzi relative all'acquisto di beni e servizi	1.260.958
4704022 - INSUSS. DEL PASSIVO ACQ. BENI E SERVIZI	1.192.595
4705002 - INSUSSISTENZE DEL PASSIVO FRNA	68.363
E.1.B.3.2.G) Altre insussistenze attive v/terzi	231.134
4704023 - ALTRE INSUSS. DEL PASSIVO	231.134
E.1.B.4) Altri proventi straordinari	
<b>E.2) Oneri straordinari</b>	-3.450.907
<b>E.2.A) Minusvalenze</b>	-29.520
5901001 - MINUSVALENZE PER FUORI USO ATTREZZATURE SANITARIE	-24.935
5901002 - MINUSVALENZE FUORI USO BENI MOBILI	-4.585
<b>E.2.B) Altri oneri straordinari</b>	-3.421.387
E.2.B.1) Oneri tributari da esercizi precedenti	-20.677
8402004 - IMPOSTE ESERCIZI PRECEDENTI	-20.677
E.2.B.2) Oneri da cause civili ed oneri processuali	-533
5442035 - RISARCIMENTI PER CAUSE CIVILI E CONTROVERSIE LEGALI	-533
<b>E.2.B.3) Sopravvenienze passive</b>	-1.347.511
E.2.B.3.1) Sopravvenienze passive v/Aziende sanitarie pubbliche della Regione	-121.763
E.2.B.3.1.A) Sopravvenienze passive v/Aziende sanitarie pubbliche relative alla mobilità intraregionale	-6.394
5902005 - SOPRAV.PASS.MAGGIOR MOB.PASS.RER	-6.394
E.2.B.3.1.B) Altre sopravvenienze passive v/Aziende sanitarie pubbliche della Regione	-115.369
5902009 - SOPRAVV. PASS. ORD. AZ. SAN. RER	-115.369
E.2.B.3.2) Sopravvenienze passive v/terzi	-1.225.748
E.2.B.3.2.A) Sopravvenienze passive v/terzi relative alla mobilità extraregionale	-417.070
5902006 - SOPRAV.PASS.MAGG.MOB.PASS.EXTRARER	-417.070
E.2.B.3.2.B) Sopravvenienze passive v/terzi relative al personale	-208.570
E.2.B.3.2.B.1) Soprav. passive v/terzi relative al personale - dirigenza medica	-109.942
5902010 - SOPRAVV.PASS.ORD.DIRIG.MEDICA	-109.942
E.2.B.3.2.B.2) Soprav. passive v/terzi relative al personale - dirigenza non medica	-55.823
5902011 - SOPRAVV.PASS.ORD.DIRIG.NON MEDICA	-55.823
E.2.B.3.2.B.3) Soprav. passive v/terzi relative al personale - comparto	-42.805
5902012 - SOPRAVV.PASS.ORD.PERS.COMPARTO	-42.805
E.2.B.3.2.C) Sopravvenienze passive v/terzi relative alle convenzioni con medici di base	-111
5902015 - SOPRAVV. PASSIVE MMG	-111
E.2.B.3.2.D) Sopravvenienze passive v/terzi relative alle convenzioni per la specialistica	
E.2.B.3.2.E) Sopravvenienze passive v/terzi relative all'acquisto prestaz. sanitarie da operatori accreditati	-50.027
5902013 - SOPRAV.PASS.PREST.SAN.DA ACCREDITATI	-50.027
E.2.B.3.2.F) Sopravvenienze passive v/terzi relative all'acquisto di beni e servizi	-420.547
5902017 - SOPRAVV. PASSIVE ACQ. BENI E SERVIZI	-420.547
E.2.B.3.2.G) Altre sopravvenienze passive v/terzi	-129.423
5902018 - ALTRE SOPRAVV. PASSIVE	-74.787
5903001 - SOPRAVVENIENZE PASSIVE FRNA	-54.586
8402001 - SOPRAVVENIENZE PASSIVE STRAORDINARIE	-50
<b>E.2.B.4) Insussistenze passive</b>	-2.052.666
E.2.B.4.1) Insussistenze passive v/Aziende sanitarie pubbliche della Regione	-5.978
5902007 - INSUSS.DELL'ATT.MINOR MOB.ATT.RER	-5.957

<b>CONTO ECONOMICO GESTIONE SANITARIA (Decreto del Ministero della Salute n. 144 del 15 giugno 2012)</b>		importo
5902014 - INSUSS.DELL'ATT.DA AZ.SAN. RER		-21
E.2.B.4.2) Insussistenze passive v/terzi		-2.046.688
E.2.B.4.2.A) Insussistenze passive v/terzi relative alla mobilità extraregionale		-1.883.743
5902008 - INSUSS.DELL'ATT.MINOR MOB.ATT.EXTRARER		-1.883.743
E.2.B.4.2.B) Insussistenze passive v/terzi relative al personale		-98
5902019 - INSUSS. PASSIVE PERSONALE DIPENDENTE		-98
E.2.B.4.2.C) Insussistenze passive v/terzi relative alle convenzioni con medici di base		
E.2.B.4.2.D) Insussistenze passive v/terzi relative alle convenzioni per la specialistica		
E.2.B.4.2.E) Insussistenze passive v/terzi relative all'acquisto prestaz. sanitarie da operatori accreditati		-5.940
5902022 - INSUSS. PASSIVE PRESTAZ. SAN ACCREDITATI		-5.940
E.2.B.4.2.F) Insussistenze passive v/terzi relative all'acquisto di beni e servizi		-75.579
5902023 - INSUSS. PASSIVE ACQ. BENI E SERVIZI		-75.579
E.2.B.4.2.G) Altre insussistenze passive v/terzi		-81.329
5902024 - ALTRE INSUSSISTENZE PASSIVE		-81.119
5903002 - INSUSSISTENZE DELL'ATTIVO FRNA		-210
E.2.B.5) Altri oneri straordinari		
<b>Totale proventi e oneri straordinari (E)</b>		1.909.894
<b>Risultato prima delle imposte (A - B +/- C +/- D +/- E)</b>		9.439.546
<b>Imposte e tasse</b>		
<b>Y.1) IRAP</b>		-9.234.024
<b>Y.1.A) IRAP relativa a personale dipendente</b>		-8.552.913
9001002 - IRAP PERSONALE MEDICO E VETERINARIO		-3.032.977
9001003 - IRAP PERSONALE SANITARIO NON MEDICO DIRIGENZA		-334.621
9001005 - IRAP PERSONALE PROFESSIONALE -DIRIGENZA		-54.861
9001007 - IRAP PERSONALE TECNICO -DIRIGENZA		-22.309
9001008 - IRAP PERSONALE TECNICO -COMPARTO		-842.707
9001009 - IRAP PERSONALE AMMINISTRATIVO -DIRIGENZA		-113.076
9001010 - IRAP PERSONALE AMMINISTRATIVO -COMPARTO		-785.311
9001016 - IRAP PERS. SANITARIO COMPARTO		-1.117.585
9001017 - IRAP INFERMIERI		-2.249.466
<b>Y.1.B) IRAP relativa a collaboratori e personale assimilato a lavoro dipendente</b>		-538.435
9002002 - IRAP COCOCO SANITARI E ASSIMILATI		-142.592
9002003 - IRAP COCOCO NON SANITARI E ASSIMILA		-71.345
9003001 - IRAP -SPECIALISTI CONVENZIONATI INTERNI		-324.498
<b>Y.1.C) IRAP relativa ad attività di libera professione (intramoenia)</b>		-142.676
9001013 - IRAP LIB. PROF. INTRAMOENIA		-142.676
<b>Y.1.D) IRAP relativa ad attività commerciale</b>		
<b>Y.2) IRES</b>		-195.533
<b>Y.2.A) IRES su attività istituzionale</b>		-195.533
9004001 - IRPEG-IRES		-195.533
<b>Y.2.B) IRES su attività commerciale</b>		
<b>Y.3) Accantonamento a F.do Imposte (Accertamenti, condoni, ecc.)</b>		
<b>Totale imposte e tasse</b>		-9.429.557
<b>RISULTATO DI ESERCIZIO</b>		9.989





STATO PATRIMONIALE GESTIONE SANITARIA (Decreto del Ministero della Salute n. 144 del 15 giugno 2012)	anno 2012 migliaia di euro	anno 2011 migliaia di euro
---	-------------------------------	-------------------------------

<b>ATTIVO</b>

<b>AAZ999</b>	<b>A) IMMOBILIZZAZIONI</b>	<b>136.823</b>	<b>149.791</b>
<b>AAA000</b>	<b>A.I) IMMOBILIZZAZIONI IMMATERIALI</b>	<b>4.260</b>	<b>2.430</b>
<b>AAA010</b>	<b>A.I.1) Costi di impianto e di ampliamento</b>	-	-
AAA020	A.I.1.a) Costi di impianto e di ampliamento	240	240
AAA030	A.I.1.b) F.do Amm.to costi di impianto e di ampliamento	240	240
<b>AAA040</b>	<b>A.I.2) Costi di ricerca e sviluppo</b>	-	-
AAA050	A.I.2.a) Costi di ricerca e sviluppo	0	0
AAA060	A.I.2.b) F.do Amm.to costi di ricerca e sviluppo	0	0
<b>AAA070</b>	<b>A.I.3) Diritti di brevetto e diritti di utilizzazione delle opere d'ingegno</b>	<b>1.306</b>	<b>1.253</b>
AAA080	A.I.3.a) Diritti di brevetto e diritti di utilizzazione delle opere d'ingegno - derivanti dall'attività di ricerca	0	0
AAA090	A.I.3.b) F.do Amm.to diritti di brevetto e diritti di utilizzazione delle opere d'ingegno - derivanti dall'attività di ricerca	0	0
AAA100	A.I.3.c) Diritti di brevetto e diritti di utilizzazione delle opere d'ingegno - altri	7.133	6.282
AAA110	A.I.3.d) F.do Amm.to diritti di brevetto e diritti di utilizzazione delle opere d'ingegno - altri	5.827	5.029
<b>AAA120</b>	<b>A.I.4) Immobilizzazioni immateriali in corso e acconti</b>	<b>17</b>	<b>62</b>
<b>AAA130</b>	<b>A.I.5) Altre immobilizzazioni immateriali</b>	<b>2.937</b>	<b>1.115</b>
AAA140	A.I.5.a) Concessioni, licenze, marchi e diritti simili	0	0
AAA150	A.I.5.b) F.do Amm.to concessioni, licenze, marchi e diritti simili	0	0
AAA160	A.I.5.c) Migliorie su beni di terzi	6.912	4.247
AAA170	A.I.5.d) F.do Amm.to migliorie su beni di terzi	3.975	3.132
AAA180	A.I.5.e) Pubblicità	0	0
AAA190	A.I.5.f) F.do Amm.to pubblicità	0	0
AAA200	A.I.5.g) Altre immobilizzazioni immateriali	0	0
AAA210	A.I.5.h) F.do Amm.to altre immobilizzazioni immateriali	0	0
<b>AAA220</b>	<b>A.I.6) Fondo Svalutazione immobilizzazioni immateriali</b>	-	-
AAA230	A.I.6.a) F.do Svalut. Costi di impianto e di ampliamento	0	0
AAA240	A.I.6.b) F.do Svalut. Costi di ricerca e sviluppo	0	0
AAA250	A.I.6.c) F.do Svalut. Diritti di brevetto e diritti di utilizzazione delle opere d'ingegno	0	0
AAA260	A.I.6.d) F.do Svalut. Altre immobilizzazioni immateriali	0	0
<b>AAA270</b>	<b>A.II) IMMOBILIZZAZIONI MATERIALI</b>	<b>132.557</b>	<b>147.355</b>
<b>AAA280</b>	<b>A.II.1) Terreni</b>	<b>1.141</b>	<b>1.141</b>
AAA290	A.II.1.a) Terreni disponibili	1.141	1.141
AAA300	A.II.1.b) Terreni indisponibili	0	0
<b>AAA310</b>	<b>A.II.2) Fabbricati</b>	<b>118.983</b>	<b>126.605</b>
AAA320	A.II.2.a) Fabbricati non strumentali (disponibili)	12.760	17.762
AAA330	A.II.2.a.1) Fabbricati non strumentali (disponibili)	19.121	17.762
AAA340	A.II.2.a.2) F.do Amm.to Fabbricati non strumentali (disponibili)	6.361	0
AAA350	A.II.2.b) Fabbricati strumentali (indisponibili)	106.223	108.843
AAA360	A.II.2.b.1) Fabbricati strumentali (indisponibili)	153.392	151.146
AAA370	A.II.2.b.2) F.do Amm.to Fabbricati strumentali (indisponibili)	47.169	42.303
<b>AAA380</b>	<b>A.II.3) Impianti e macchinari</b>	<b>17</b>	<b>28</b>
AAA390	A.II.3.a) Impianti e macchinari	4.654	4.785
AAA400	A.II.3.b) F.do Amm.to Impianti e macchinari	4.637	4.757
<b>AAA410</b>	<b>A.II.4) Attrezzature sanitarie e scientifiche</b>	<b>6.560</b>	<b>10.718</b>
AAA420	A.II.4.a) Attrezzature sanitarie e scientifiche	33.726	31.892
AAA430	A.II.4.b) F.do Amm.to Attrezzature sanitarie e scientifiche	27.166	21.174
<b>AAA440</b>	<b>A.II.5) Mobili e arredi</b>	<b>766</b>	<b>1.185</b>
AAA450	A.II.5.a) Mobili e arredi	6.837	6.631
AAA460	A.II.5.b) F.do Amm.to Mobili e arredi	6.071	5.446
<b>AAA470</b>	<b>A.II.6) Automezzi</b>	<b>147</b>	<b>299</b>
AAA480	A.II.6.a) Automezzi	2.190	2.093
AAA490	A.II.6.b) F.do Amm.to Automezzi	2.043	1.794
<b>AAA500</b>	<b>A.II.7) Oggetti d'arte</b>	<b>109</b>	<b>91</b>
<b>AAA510</b>	<b>A.II.8) Altre immobilizzazioni materiali</b>	<b>1.271</b>	<b>1.617</b>
AAA520	A.II.8.a) Altre immobilizzazioni materiali	11.248	10.875
AAA530	A.II.8.b) F.do Amm.to Altre immobilizzazioni materiali	9.977	9.258
<b>AAA540</b>	<b>A.II.9) Immobilizzazioni materiali in corso e acconti</b>	<b>3.563</b>	<b>5.671</b>
<b>AAA550</b>	<b>A.II.10) Fondo Svalutazione immobilizzazioni materiali</b>	-	-
AAA560	A.II.10.a) F.do Svalut. Terreni	0	0

Ue

STATO PATRIMONIALE GESTIONE SANITARIA (Decreto del Ministero della Salute n. 144 del 15 giugno 2012)		anno 2012 migliaia di euro	anno 2011 migliaia di euro
AAA570	A.II.10.b) F.do Svalut. Fabbricati	0	0
AAA580	A.II.10.c) F.do Svalut. Impianti e macchinari	0	0
AAA590	A.II.10.d) F.do Svalut. Attrezzature sanitarie e scientifiche	0	0
AAA600	A.II.10.e) F.do Svalut. Mobili e arredi	0	0
AAA610	A.II.10.f) F.do Svalut. Automezzi	0	0
AAA620	A.II.10.g) F.do Svalut. Oggetti d'arte	0	0
AAA630	A.II.10.h) F.do Svalut. Altre immobilizzazioni materiali	0	0
<b>AAA640</b>	<b>A.III) IMMOBILIZZAZIONI FINANZIARIE</b>	<b>6</b>	<b>6</b>
<b>AAA650</b>	<b>A.III.1) Crediti finanziari</b>	<b>-</b>	<b>-</b>
AAA660	A.III.1.a) Crediti finanziari v/Stato	0	0
AAA670	A.III.1.b) Crediti finanziari v/Regione	0	0
AAA680	A.III.1.c) Crediti finanziari v/partecipate	0	0
AAA690	A.III.1.d) Crediti finanziari v/altri	0	0
<b>AAA700</b>	<b>A.III.2) Titoli</b>	<b>6</b>	<b>6</b>
AAA710	A.III.2.a) Partecipazioni	6	6
AAA720	A.III.2.b) Altri titoli	-	-
AAA730	A.III.2.b.1) Titoli di Stato	0	0
AAA740	A.III.2.b.2) Altre Obbligazioni	0	0
AAA750	A.III.2.b.3) Titoli azionari quotati in Borsa	0	0
AAA760	A.III.2.b.4) Titoli diversi	0	0
<b>ABZ999</b>	<b>B) ATTIVO CIRCOLANTE</b>	<b>114.332</b>	<b>145.426</b>
<b>ABA000</b>	<b>B.I) RIMANENZE</b>	<b>5.663</b>	<b>5.526</b>
<b>ABA010</b>	<b>B.I.1) Rimanenze beni sanitari</b>	<b>5.298</b>	<b>4.998</b>
ABA020	B.I.1.a) Prodotti farmaceutici ed emoderivati	3.272	2.531
ABA030	B.I.1.b) Sangue ed emocomponenti	23	0
ABA040	B.I.1.c) Dispositivi medici	1.639	2.129
ABA050	B.I.1.d) Prodotti dietetici	16	15
ABA060	B.I.1.e) Materiali per la profilassi (vaccini)	305	233
ABA070	B.I.1.f) Prodotti chimici	1	0
ABA080	B.I.1.g) Materiali e prodotti per uso veterinario	20	52
ABA090	B.I.1.h) Altri beni e prodotti sanitari	22	38
ABA100	B.I.1.i) Acconti per acquisto di beni e prodotti sanitari	0	0
<b>ABA110</b>	<b>B.I.2) Rimanenze beni non sanitari</b>	<b>365</b>	<b>528</b>
ABA120	B.I.2.a) Prodotti alimentari	0	0
ABA130	B.I.2.b) Materiali di guardaroba, di pulizia, e di convivenza in genere	77	110
ABA140	B.I.2.c) Combustibili, carburanti e lubrificanti	0	0
ABA150	B.I.2.d) Supporti informatici e cancelleria	265	333
ABA160	B.I.2.e) Materiale per la manutenzione	5	3
ABA170	B.I.2.f) Altri beni e prodotti non sanitari	14	69
ABA180	B.I.2.g) Acconti per acquisto di beni e prodotti non sanitari	4	13
<b>ABA190</b>	<b>B.II) CREDITI</b>	<b>108.447</b>	<b>139.668</b>
<b>ABA200</b>	<b>B.II.1) Crediti v/Stato</b>	<b>1.587</b>	<b>2.378</b>
ABA210	B.II.1.a) Crediti v/Stato per spesa corrente - Integrazione a norma del D.L.vo 56/2000	0	0
ABA220	B.II.1.b) Crediti v/Stato per spesa corrente - FSN	0	0
ABA230	B.II.1.c) Crediti v/Stato per mobilità attiva extraregionale	0	0
ABA240	B.II.1.d) Crediti v/Stato per mobilità attiva internazionale	466	0
ABA250	B.II.1.e) Crediti v/Stato per acconto quota fabbisogno sanitario regionale standard	0	0
ABA260	B.II.1.f) Crediti v/Stato per finanziamento sanitario aggiuntivo corrente	0	0
ABA270	B.II.1.g) Crediti v/Stato per spesa corrente - altro	0	0
ABA280	B.II.1.h) Crediti v/Stato per finanziamenti per investimenti	0	0
ABA290	B.II.1.i) Crediti v/Stato per ricerca	-	-
ABA300	B.II.1.i.1) Crediti v/Stato per ricerca corrente - Ministero della Salute	0	0
ABA310	B.II.1.i.2) Crediti v/Stato per ricerca finalizzata - Ministero della Salute	0	0
ABA320	B.II.1.i.3) Crediti v/Stato per ricerca - altre Amministrazioni centrali	0	0
ABA330	B.II.1.i.4) Crediti v/Stato per ricerca - finanziamenti per investimenti	0	0
ABA340	B.II.1.l) Crediti v/prefetture	1.121	2.378
<b>ABA350</b>	<b>B.II.2) Crediti v/Regione o Provincia Autonoma</b>	<b>88.490</b>	<b>115.627</b>
ABA360	B.II.2.a) Crediti v/Regione o Provincia Autonoma per spesa corrente	79.529	107.399
ABA370	B.II.2.a.1) Crediti v/Regione o Provincia Autonoma per spesa corrente - IRAP	0	0
ABA380	B.II.2.a.2) Crediti v/Regione o Provincia Autonoma per spesa corrente - Addizionale IRPEF	0	0

STATO PATRIMONIALE GESTIONE SANITARIA (Decreto del Ministero della Salute n. 144 del 15 giugno 2012)		anno 2012 migliaia di euro	anno 2011 migliaia di euro
ABA390	B.II.2.a.3) Crediti v/Regione o Provincia Autonoma per quota FSR	69.992	88.608
ABA400	B.II.2.a.4) Crediti v/Regione o Provincia Autonoma per mobilità attiva intraregionale	0	0
ABA410	B.II.2.a.5) Crediti v/Regione o Provincia Autonoma per mobilità attiva extraregionale	1.739	4.368
ABA420	B.II.2.a.6) Crediti v/Regione o Provincia Autonoma per acconto quota FSR	0	0
ABA430	B.II.2.a.7) Crediti v/Regione o Provincia Autonoma per finanziamento sanitario aggiuntivo corrente I FA	0	0
ABA440	B.II.2.a.8) Crediti v/Regione o Provincia Autonoma per finanziamento sanitario aggiuntivo corrente extra I FA	0	0
ABA450	B.II.2.a.9) Crediti v/Regione o Provincia Autonoma per spesa corrente - altro	7.798	14.423
ABA460	B.II.2.a.10) Crediti v/Regione o Provincia Autonoma per ricerca	0	0
ABA470	B.II.2.b) Crediti v/Regione o Provincia Autonoma per versamenti a patrimonio netto	8.961	8.228
ABA480	B.II.2.b.1) Crediti v/Regione o Provincia Autonoma per finanziamenti per investimenti	8.961	8.228
ABA490	B.II.2.b.2) Crediti v/Regione o Provincia Autonoma per incremento fondo dotazione	0	0
ABA500	B.II.2.b.3) Crediti v/Regione o Provincia Autonoma per ripiano perdite	0	0
ABA510	B.II.2.b.4) Crediti v/Regione per copertura debiti al 31/12/2005	0	0
ABA520	B.II.2.b.5) Crediti v/Regione o Provincia Autonoma per ricostituzione risorse da investimenti esercizi precedenti	0	0
<b>ABA530</b>	<b>B.II.3) Crediti v/Comuni</b>	1.932	7.536
<b>ABA540</b>	<b>B.II.4) Crediti v/Aziende sanitarie pubbliche</b>	<b>4.543</b>	<b>2.260</b>
ABA550	B.II.4.a) Crediti v/Aziende sanitarie pubbliche della Regione	4.349	2.065
ABA560	B.II.4.a.1) Crediti v/Aziende sanitarie pubbliche della Regione - per mobilità in compensazione	1.135	70
ABA570	B.II.4.a.2) Crediti v/Aziende sanitarie pubbliche della Regione - per mobilità non in compensazione	0	0
ABA580	B.II.4.a.3) Crediti v/Aziende sanitarie pubbliche della Regione - per altre prestazioni	3.214	1.995
ABA590	B.II.4.b) Acconto quota FSR da distribuire	0	0
ABA600	B.II.4.c) Crediti v/Aziende sanitarie pubbliche Extraregione	194	195
<b>ABA610</b>	<b>B.II.5) Crediti v/società partecipate e/o enti dipendenti della Regione</b>	<b>93</b>	<b>91</b>
ABA620	B.II.5.a) Crediti v/enti regionali	93	91
ABA630	B.II.5.b) Crediti v/sperimentazioni gestionali	0	0
ABA640	B.II.5.c) Crediti v/altre partecipate	0	0
<b>ABA650</b>	<b>B.II.6) Crediti v/Erario</b>	175	606
<b>ABA660</b>	<b>B.II.7) Crediti v/altri</b>	<b>11.627</b>	<b>11.170</b>
ABA670	B.II.7.a) Crediti v/clienti privati	4.767	6.187
ABA680	B.II.7.b) Crediti v/gestioni liquidatorie	0	0
ABA690	B.II.7.c) Crediti v/altri soggetti pubblici	1.415	600
ABA700	B.II.7.d) Crediti v/altri soggetti pubblici per ricerca	0	0
ABA710	B.II.7.e) Altri crediti diversi	5.445	4.383
<b>ABA720</b>	<b>B.III) ATTIVITA' FINANZIARIE CHE NON COSTITUISCONO IMMOBILIZZAZIONI</b>	<b>2</b>	<b>1</b>
<b>ABA730</b>	<b>B.III.1) Partecipazioni che non costituiscono immobilizzazioni</b>	0	0
<b>ABA740</b>	<b>B.III.2) Altri titoli che non costituiscono immobilizzazioni</b>	2	1
<b>ABA750</b>	<b>B.IV) DISPONIBILITA' LIQUIDE</b>	<b>220</b>	<b>231</b>
<b>ABA760</b>	<b>B.IV.1) Cassa</b>	136	135
<b>ABA770</b>	<b>B.IV.2) Istituto Tesoriere</b>	0	0
<b>ABA780</b>	<b>B.IV.3) Tesoreria Unica</b>	0	0
<b>ABA790</b>	<b>B.IV.4) Conto corrente postale</b>	84	96
<b>ACZ999</b>	<b>C) RATEI E RISCONTI ATTIVI</b>	<b>1.672</b>	<b>1.709</b>
<b>ACA000</b>	<b>C.I) RATEI ATTIVI</b>	-	-
<b>ACA010</b>	<b>C.I.1) Ratei attivi</b>	0	0
<b>ACA020</b>	<b>C.I.2) Ratei attivi v/Aziende sanitarie pubbliche della Regione</b>	0	0
<b>ACA030</b>	<b>C.II) RISCONTI ATTIVI</b>	<b>1.672</b>	<b>1.709</b>
<b>ACA040</b>	<b>C.II.1) Risconti attivi</b>	1.672	1.709
<b>ACA050</b>	<b>C.II.2) Risconti attivi v/Aziende sanitarie pubbliche della Regione</b>	0	0

<b>TOTALE ATTIVO</b>	<b>252.827</b>	<b>296.926</b>
----------------------	----------------	----------------

STATO PATRIMONIALE GESTIONE SANITARIA (Decreto del Ministero della Salute n. 144 del 15 giugno 2012)	anno 2012 migliaia di euro	anno 2011 migliaia di euro
---	-------------------------------	-------------------------------

ADZ999	D) CONTI D'ORDINE	<b>27.258</b>	<b>32.750</b>
ADA000	D.I) CANONI DI LEASING ANCORA DA PAGARE	0	0
ADA010	D.II) DEPOSITI CAUZIONALI	0	0
ADA020	D.III) BENI IN COMODATO	13.976	14.580
ADA030	D.IV) ALTRI CONTI D'ORDINE	13.282	18.170

### PASSIVO

PAZ999	A) PATRIMONIO NETTO	<b>23.726</b>	<b>34.864</b>
PAA000	A.I) FONDO DI DOTAZIONE	-4.483	-2.755
PAA010	A.II) FINANZIAMENTI PER INVESTIMENTI	<b>72.423</b>	<b>76.574</b>
PAA020	A.II.1) Finanziamenti per beni di prima dotazione	34.880	37.645
PAA030	A.II.2) Finanziamenti da Stato per investimenti	<b>29.920</b>	<b>32.277</b>
PAA040	A.II.2.a) Finanziamenti da Stato per investimenti - ex art. 20 legge 67/88	29.842	32.151
PAA050	A.II.2.b) Finanziamenti da Stato per investimenti - ricerca	0	0
PAA060	A.II.2.c) Finanziamenti da Stato per investimenti - altro	78	126
PAA070	A.II.3) Finanziamenti da Regione per investimenti	4.523	4.900
PAA080	A.II.4) Finanziamenti da altri soggetti pubblici per investimenti	1.604	1.666
PAA090	A.II.5) Finanziamenti per investimenti da rettifica contributi in conto esercizio	1.496	86
PAA100	A.III) RISERVE DA DONAZIONI E LASCITI VINCOLATI AD INVESTIMENTI	3.835	4.887
PAA110	A.IV) ALTRE RISERVE	<b>4.580</b>	<b>3.555</b>
PAA120	A.IV.1) Riserve da rivalutazioni	0	0
PAA130	A.IV.2) Riserve da plusvalenze da reinvestire	0	0
PAA140	A.IV.3) Contributi da reinvestire	4.580	3.555
PAA150	A.IV.4) Riserve da utili di esercizio destinati ad investimenti	0	0
PAA160	A.IV.5) Riserve diverse	0	0
PAA170	A.V) CONTRIBUTI PER RIPIANO PERDITE	-	-
PAA180	A.V.1) Contributi per copertura debiti al 31/12/2005	0	0
PAA190	A.V.2) Contributi per ricostituzione risorse da investimenti esercizi precedenti	0	0
PAA200	A.V.3) Altro	0	0
PAA210	A.VI) UTILI (PERDITE) PORTATI A NUOVO	-52.639	-46.545
PAA220	A.VII) UTILE (PERDITA) D'ESERCIZIO	10	-852
PBZ999	B) FONDI PER RISCHI E ONERI	<b>26.120</b>	<b>25.712</b>
PBA000	B.I) FONDI PER IMPOSTE, ANCHE DIFFERITE	0	0
PBA010	B.II) FONDI PER RISCHI	<b>8.816</b>	<b>6.890</b>
PBA020	B.II.1) Fondo rischi per cause civili ed oneri processuali	927	999
PBA030	B.II.2) Fondo rischi per contenzioso personale dipendente	5.687	5.639
PBA040	B.II.3) Fondo rischi connessi all'acquisto di prestazioni sanitarie da privato	0	0
PBA050	B.II.4) Fondo rischi per copertura diretta dei rischi (autoassicurazione)	0	0
PBA060	B.II.5) Altri fondi rischi	2.202	252
PBA070	B.III) FONDI DA DISTRIBUIRE	-	-
PBA080	B.III.1) FSR indistinto da distribuire	0	0
PBA090	B.III.2) FSR vincolato da distribuire	0	0
PBA100	B.III.3) Fondo per ripiano disavanzi pregressi	0	0
PBA110	B.III.4) Fondo finanziamento sanitario aggiuntivo corrente LEA	0	0
PBA120	B.III.5) Fondo finanziamento sanitario aggiuntivo corrente extra LEA	0	0
PBA130	B.III.6) Fondo finanziamento per ricerca	0	0
PBA140	B.III.7) Fondo finanziamento per investimenti	0	0
PBA150	B.IV) QUOTE INUTILIZZATE CONTRIBUTI	<b>7.253</b>	<b>10.404</b>
PBA160	B.IV.1) Quote inutilizzate contributi da Regione o Prov. Aut. per quota F.S. vincolato	578	2.218
PBA170	B.IV.2) Quote inutilizzate contributi vincolati da soggetti pubblici (extra fondo)	6.227	8.159
PBA180	B.IV.3) Quote inutilizzate contributi per ricerca	448	27
PBA190	B.IV.4) Quote inutilizzate contributi vincolati da privati	0	0
PBA200	B.V) ALTRI FONDI PER ONERI E SPESE	<b>10.051</b>	<b>8.418</b>
PBA210	B.V.1) Fondi integrativi pensione	0	0
PBA220	B.V.2) Fondi rinnovi contrattuali	<b>3.688</b>	<b>2.652</b>
PBA230	B.V.2.a) Fondo rinnovi contrattuali personale dipendente	1.990	1.089



STATO PATRIMONIALE GESTIONE SANITARIA (Decreto del Ministero della Salute n. 144 del 15 giugno 2012)		anno 2012 migliaia di euro	anno 2011 migliaia di euro
PBA240	B.V.2.b) Fondo rinnovi convenzioni MMG/PLS/MCA	1.114	953
PBA250	B.V.2.c) Fondo rinnovi convenzioni medici Sumai	584	610
<b>PBA260</b>	<b>B.V.3) Altri fondi per oneri e spese</b>	<b>6.363</b>	<b>5.766</b>
<b>PCZ999</b>	<b>C) TRATTAMENTO FINE RAPPORTO</b>	<b>6.000</b>	<b>5.776</b>
PCA000	C.I) FONDO PER PREMI OPEROSITA' MEDICI SUMAI	6.000	5.776
PCA010	C.II) FONDO PER TRATTAMENTO DI FINE RAPPORTO DIPENDENTI	0	0
<b>PDZ999</b>	<b>D) DEBITI</b>	<b>196.441</b>	<b>229.894</b>
PDA000	D.I) DEBITI PER MUTUI PASSIVI	0	0
PDA010	D.II) DEBITI V/STATO	<b>466</b>	-
PDA020	D.II.1) Debiti v/Stato per mobilità passiva extraregionale	0	0
PDA030	D.II.2) Debiti v/Stato per mobilità passiva internazionale	466	0
PDA040	D.II.3) Acconto quota FSR v/Stato	0	0
PDA050	-	0	0
PDA060	D.II.5) Altri debiti v/Stato	0	0
PDA070	D.III) DEBITI V/REGIONE O PROVINCIA AUTONOMA	<b>5.360</b>	<b>4.348</b>
PDA080	D.III.1) Debiti v/Regione o Provincia Autonoma per finanziamenti	0	0
PDA090	D.III.2) Debiti v/Regione o Provincia Autonoma per mobilità passiva intraregionale	0	0
PDA100	D.III.3) Debiti v/Regione o Provincia Autonoma per mobilità passiva extraregionale	2.566	1.499
PDA110	D.III.4) Acconto quota FSR da Regione o Provincia Autonoma	0	0
PDA120	D.III.5) Altri debiti v/Regione o Provincia Autonoma	2.794	2.849
PDA130	D.IV) DEBITI V/COMUNI	8.096	13.675
PDA140	D.V) DEBITI V/AZIENDE SANITARIE PUBBLICHE	<b>20.086</b>	<b>19.649</b>
PDA150	D.V.1) Debiti v/Aziende sanitarie pubbliche della Regione	<b>20.046</b>	19.617
PDA160	D.V.1.a) Debiti v/Aziende sanitarie pubbliche della Regione - per quota FSR	0	0
PDA170	D.V.1.b) Debiti v/Aziende sanitarie pubbliche della Regione - per finanziamento sanitario aggiuntivo corrente LEA	0	0
PDA180	D.V.1.c) Debiti v/Aziende sanitarie pubbliche della Regione - per finanziamento sanitario aggiuntivo corrente extra LEA	0	0
PDA190	D.V.1.d) Debiti v/Aziende sanitarie pubbliche della Regione - per mobilità in compensazione	443	1.448
PDA200	D.V.1.e) Debiti v/Aziende sanitarie pubbliche della Regione - per mobilità non in compensazione	0	0
PDA210	D.V.1.f) Debiti v/Aziende sanitarie pubbliche della Regione - per altre prestazioni	19.603	18.169
PDA220	D.V.2) Debiti v/Aziende sanitarie pubbliche Extraregione	40	32
PDA230	D.V.3) Debiti v/Aziende sanitarie pubbliche della Regione per versamenti c/patrimonio netto	0	0
PDA240	D.VI) DEBITI V/ SOCIETA' PARTECIPATE E/O ENTI DIPENDENTI DELLA REGIONE	<b>52</b>	<b>13</b>
PDA250	D.VI.1) Debiti v/enti regionali	52	13
PDA260	D.VI.2) Debiti v/sperimentazioni gestionali	0	0
PDA270	D.VI.3) Debiti v/altre partecipate	0	0
PDA280	D.VII) DEBITI V/FORNITORI	<b>121.566</b>	<b>123.714</b>
PDA290	D.VII.1) Debiti verso erogatori (privati accreditati e convenzionati) di prestazioni sanitarie	53.715	56.259
PDA300	D.VII.2) Debiti verso altri fornitori	67.851	67.455
PDA310	D.VIII) DEBITI V/ISTITUTO TESORIERE	16.283	45.247
PDA320	D.IX) DEBITI TRIBUTARI	5.601	5.577
PDA330	D.X) DEBITI V/ISTITUTI PREVIDENZIALI, ASSISTENZIALI E SICUREZZA SOCIALE	3.657	3.206
PDA340	D.XI) DEBITI V/ALTRI	<b>15.274</b>	<b>14.465</b>
PDA350	D.XI.1) Debiti v/altri finanziatori	0	0
PDA360	D.XI.2) Debiti v/dipendenti	2.812	3.170
PDA370	D.XI.3) Debiti v/gestioni liquidatorie	0	0
PDA380	D.XI.4) Altri debiti diversi	12.462	11.295
<b>PEZ999</b>	<b>E) RATEI E RISCONTI PASSIVI</b>	<b>540</b>	<b>680</b>
PEA000	E.I) RATEI PASSIVI	<b>3</b>	<b>2</b>
PEA010	E.I.1) Ratei passivi	3	2
PEA020	E.I.2) Ratei passivi v/Aziende sanitarie pubbliche della Regione	0	0
PEA030	E.II) RISCONTI PASSIVI	<b>537</b>	<b>678</b>
PEA040	E.II.1) Risconti passivi	537	678
PEA050	E.II.2) Risconti passivi v/Aziende sanitarie pubbliche della Regione	0	0
<b>TOTALE PASSIVO</b>		<b>252.827</b>	<b>296.926</b>

STATO PATRIMONIALE GESTIONE SANITARIA (Decreto del Ministero della Salute n. 144 del 15 giugno 2012)	anno 2012 migliaia di euro	anno 2011 migliaia di euro
---	-------------------------------	----------------------------------

<b>PFZ999</b>	<b>F) CONTI D'ORDINE</b>	<b>27.258</b>	<b>32.750</b>
<b>PFA000</b>	<b>F.I) CANONI DI LEASING ANCORA DA PAGARE</b>	0	0
<b>PFA010</b>	<b>F.II) DEPOSITI CAUZIONALI</b>	0	0
<b>PFA020</b>	<b>F.III) BENI IN COMODATO</b>	13.976	14.580
<b>PFA030</b>	<b>F.IV) ALTRI CONTI D'ORDINE</b>	13.282	18.170

Dettaglio debiti (PDZ999) per anno di formazione

	IMPORTO ANTE 31/12/2005	IMPORTO POST 31/12/2005	TOTALE
<b>DEBITI COMMERCIALI</b>		282	<b>282</b>
<b>DEBITI NON COMMERCIALI</b>		196.159	<b>196.159</b>
<b>TOTALE</b>	-	196.441	<b>196.441</b>

STATO PATRIMONIALE GESTIONE SANITARIA (Decreto Ministero della Salute n. 144 del 15 giugno 2012)		Anno 2012
<b>ATTIVO</b>		
<b>A) IMMOBILIZZAZIONI</b>		<b>136.823.460</b>
<b>A.I) IMMOBILIZZAZIONI IMMATERIALI</b>		<b>4.260.640</b>
<b>A.I.1) Costi di impianto e di ampliamento</b>		<b>0</b>
A.I.1.a) Costi di impianto e di ampliamento		239.831
101010 - COSTI DI IMPIANTO E AMPLIAMENTO		239.831
A.I.1.b) F.do Amm.to costi di impianto e di ampliamento		-239.831
2501001 - FONDI DI AMMORTAMENTO COSTI DI IMPIANTO E AMPLIAM.		-239.831
<b>A.I.2) Costi di ricerca e sviluppo</b>		<b>0</b>
A.I.2.a) Costi di ricerca e sviluppo		
A.I.2.b) F.do Amm.to costi di ricerca e sviluppo		
<b>A.I.3) Diritti di brevetto e diritti di utilizzazione delle opere d'ingegno</b>		<b>1.306.867</b>
A.I.3.a) Diritti di brevetto e diritti di utilizzazione delle opere d'ingegno - derivanti dall'attività di ricerca		
A.I.3.b) F.do Amm.to diritti di brevetto e diritti di utilizzazione delle opere d'ingegno - derivanti dall'attività di ricerca		
A.I.3.c) Diritti di brevetto e diritti di utilizzazione delle opere d'ingegno - altri		7.133.446
103020 - SOFTWARE		7.133.446
A.I.3.d) F.do Amm.to diritti di brevetto e diritti di utilizzazione delle opere d'ingegno - altri		-5.826.579
2501004 - FONDI DI AMMORTAMENTO SOFTWARE		-5.826.579
<b>A.I.4) Immobilizzazioni immateriali in corso e acconti</b>		<b>17.152</b>
104010 - IMMOBILIZZAZIONI IMMATERIALI IN CORSO E ACCONTI		17.152
<b>A.I.5) Altre immobilizzazioni immateriali</b>		<b>2.936.621</b>
A.I.5.a) Concessioni, licenze, marchi e diritti simili		
A.I.5.b) F.do Amm.to concessioni, licenze, marchi e diritti simili		
A.I.5.c) Migliorie su beni di terzi		6.911.932
104030 - MANUTENZIONE STRAORDINARIA BENI DI TERZI		6.911.932
A.I.5.d) F.do Amm.to migliorie su beni di terzi		-3.975.310
2501005 - FONDI DI AMMORTAMENTO MANUTENZIONI STRAORDINARIE BENI DI TERZI PAS		-3.975.310
A.I.5.e) Pubblicità		
A.I.5.f) F.do Amm.to pubblicità		
A.I.5.g) Altre immobilizzazioni immateriali		
A.I.5.h) F.do Amm.to altre immobilizzazioni immateriali		
<b>A.I.6) Fondo Svalutazione immobilizzazioni immateriali</b>		<b>0</b>
A.I.6.a) F.do Svalut. Costi di impianto e di ampliamento		
A.I.6.b) F.do Svalut. Costi di ricerca e sviluppo		
A.I.6.c) F.do Svalut. Diritti di brevetto e diritti di utilizzazione delle opere d'ingegno		
A.I.6.d) F.do Svalut. Altre immobilizzazioni immateriali		
<b>A.II) IMMOBILIZZAZIONI MATERIALI</b>		<b>132.556.820</b>
<b>A.II.1) Terreni</b>		<b>1.141.141</b>
A.II.1.a) Terreni disponibili		1.141.141
201020 - TERRENI AGRICOLI (NON AMMORTIZZABILI)		1.141.141
A.II.1.b) Terreni indisponibili		
<b>A.II.2) Fabbricati</b>		<b>118.982.992</b>
A.II.2.a) Fabbricati non strumentali (disponibili)		12.759.941
A.II.2.a.1) Fabbricati non strumentali (disponibili)		19.120.827
202020 - FABBRICATI DA REDDITO		13.294.657
202030 - ALTRI FABBRICATI		5.826.170
A.II.2.a.2) F.do Amm.to Fabbricati non strumentali (disponibili)		-6.360.886
2502006 - FONDI DI AMMORTAMENTO FABBRICATI DISPONIBILI		-6.360.886
A.II.2.b) Fabbricati strumentali (indisponibili)		106.223.051
A.II.2.b.1) Fabbricati strumentali (indisponibili)		153.391.718
202010 - FABBRICATI STRUMENTALI		153.391.718
A.II.2.b.2) F.do Amm.to Fabbricati strumentali (indisponibili)		-47.168.668
2502005 - FONDI DI AMMORTAMENTO FABBRICATI STRUMENTALI		-47.168.668
<b>A.II.3) Impianti e macchinari</b>		<b>17.058</b>
A.II.3.a) Impianti e macchinari		4.653.855
203010 - IMPIANTI E MACCHINARI NON SANITARI		164.865
203020 - IMPIANTI E MACCHINARI SANITARI		4.488.989
A.II.3.b) F.do Amm.to Impianti e macchinari		-4.636.797
2502015 - FONDI DI AMMORTAMENTO IMPIANTI E MACCHINARI NON SAN.		-148.018
2502016 - FONDI DI AMMORTAMENTO IMPIANTI E MACCHINARI SAN.		-4.488.778
<b>A.II.4) Attrezzature sanitarie e scientifiche</b>		<b>6.560.641</b>
A.II.4.a) Attrezzature sanitarie e scientifiche		33.726.269
204010 - ATTREZZATURE SANITARIE		33.726.269
A.II.4.b) F.do Amm.to Attrezzature sanitarie e scientifiche		-27.165.627
2502020 - FONDI DI AMMORTAMENTO ATTREZZATURE SAN.		-27.165.627
<b>A.II.5) Mobili e arredi</b>		<b>766.059</b>
A.II.5.a) Mobili e arredi		6.836.944
205010 - MOBILI E ARREDI		6.836.944
A.II.5.b) F.do Amm.to Mobili e arredi		-6.070.885
2502030 - FONDI DI AMMORTAMENTO MOBILI E ARREDI		-6.070.885

<b>A.II.6) Automezzi</b>	<b>146.281</b>
A.II.6.a) Automezzi	2.189.508
206010 - MEZZI DI TRASPORTO PROMISCUO	165.469
206020 - AUTOVEICOLI	1.710.714
206030 - AUTOAMBULANZE	313.324
A.II.6.b) F.do Amm.to Automezzi	-2.043.227
2502050 - FONDI DI AMMORTAMENTO AUTOVEICOLI	-1.573.936
2502051 - FONDI DI AMMORTAMENTO AUTOAMBULANZE	-305.824
2502052 - FONDI DI AMMORTAMENTO MEZZI TRASPORTO PROMISCUO	-163.467
<b>A.II.7) Oggetti d'arte</b>	<b>108.500</b>
205020 - MOBILI E ARREDI DI VALORE ARTISTICO (NON AMMORTIZZABILI)	108.500
<b>A.II.8) Altre immobilizzazioni materiali</b>	<b>1.270.660</b>
A.II.8.a) Altre immobilizzazioni materiali	11.247.923
207010 - MACCHINE UFFICIO	591.641
207020 - ELABORATORI ELETTRONICI ED ATTREZZATURE INFORMATICHE	5.304.888
207030 - ATTREZZATURE NON SANITARIE	5.351.394
A.II.8.b) F.do Amm.to Altre immobilizzazioni materiali	-9.977.263
2502060 - FONDI DI AMMORTAMENTO MACCHINE UFFICIO	-561.746
2502061 - FONDI DI AMMORTAMENTO ELABORATORI ELET. E ATT. INF.	-4.283.968
2502062 - FONDI DI AMMORTAMENTO ATTREZZATURE NON SAN.	-5.131.549
<b>A.II.9) Immobilizzazioni materiali in corso e acconti</b>	<b>3.563.488</b>
202050 - FABBRICATI IN CORSO ED ACCONTI	3.118.148
208001 - ATTREZZATURE SANITARIE IN CORSO	445.340
<b>A.II.10) Fondo Svalutazione immobilizzazioni materiali</b>	<b>0</b>
A.II.10.a) F.do Svalut. Terreni	
A.II.10.b) F.do Svalut. Fabbricati	
A.II.10.c) F.do Svalut. Impianti e macchinari	
A.II.10.d) F.do Svalut. Attrezzature sanitarie e scientifiche	
A.II.10.e) F.do Svalut. Mobili e arredi	
A.II.10.f) F.do Svalut. Automezzi	
A.II.10.g) F.do Svalut. Oggetti d'arte	
A.II.10.h) F.do Svalut. Altre immobilizzazioni materiali	
<b>A.III) IMMOBILIZZAZIONI FINANZIARIE</b>	<b>6.000</b>
<b>A.III.1) Crediti finanziari</b>	<b>0</b>
A.III.1.a) Crediti finanziari v/Stato	
A.III.1.b) Crediti finanziari v/Regione	
A.III.1.c) Crediti finanziari v/partecipate	
A.III.1.d) Crediti finanziari v/altri	
<b>A.III.2) Titoli</b>	<b>6.000</b>
A.III.2.a) Partecipazioni	6.000
302010 - PARTECIPAZIONI	6.000
A.III.2.b) Altri titoli	0
A.III.2.b.1) Titoli di Stato	
A.III.2.b.2) Altre Obbligazioni	
A.III.2.b.3) Titoli azionari quotati in Borsa	
A.III.2.b.4) Titoli diversi	
<b>B) ATTIVO CIRCOLANTE</b>	<b>114.332.002</b>
<b>B.I) RIMANENZE</b>	<b>5.661.991</b>
<b>B.I.1) Rimanenze beni sanitari</b>	<b>5.297.579</b>
B.I.1.a) Prodotti farmaceutici ed emoderivati	3.271.887
401009 - RIM.FINALI OSSIGENO CON AIC	71
401036 - RIM.FIN.EMODERIVATI DOTATI DI AIC	39.501
401037 - RIM.FIN.MEDICINALI CON AIC AD ECC.VACCINI ED EMODER.DI PROD.REG.LE	3.187.245
401038 - RIM.FIN.MEZZI DI CONTRASTO DOTATI DI AIC	27.450
401043 - RIM.FIN.DIAGNOSTICI IN VIVO CON AIC	5.085
401044 - RIM.FIN.MEDICINALI SENZA AIC	12.477
401045 - RIM.FIN.GAS MEDICALI PRIVI DI AIC	59
B.I.1.b) Sangue ed emocomponenti	23.212
401064 - RIM.FIN.SANGUE ED EMOCOMP.SENZACOD.AIC	23.212
B.I.1.c) Dispositivi medici	1.638.510
401004 - RIM. FINALI STRUMENTARIO CHIRURGICO	70.162
401018 - RIM. FINALI BENI PER ASSISTENZA PROTESICA ED INTEGRATIVA	101.553
401032 - RIM.FIN.MATERIALE RADIOGRAFICO E DIAGNOSTICI DI RADIOLOGIA	2.990
401034 - RIM.FIN.DISPOSITIVI MEDICO DIAGNOSTICI IN VITRO (IVD)	50.942
401047 - RIM.FIN.DISPOSITIVI MEDICI IMPIANTABILI NON ATTIVI	273.561
401048 - RIM.FIN.DISPOSITIVI MEDICI IMPIANTABILI ATTIVI	57.426
401049 - RIM.FIN.DISPOSITIVI MEDICI	1.081.875
B.I.1.d) Prodotti dietetici	15.574
401008 - RIM. FINALI DIETETICI ED ALIMENTI PRIMA INFANZIA	15.574
B.I.1.e) Materiali per la profilassi (vaccini)	305.218
401050 - RIM.FIN.VACCINI PER PROFILASSI CONCODICE AIC	296.517
401063 - RIM.FIN.VACCINI PER PROFILASSI SENZA COD. AIC	8.702
B.I.1.f) Prodotti chimici	1.213
401035 - RIM.FIN.PRODOTTI CHIMICI	1.213
B.I.1.g) Materiali e prodotti per uso veterinario	19.582
401003 - RIM. FINALI FARMACI AD USO VETERINARIO	4.578
401007 - RIM. FINALI PRESIDI USO VETERINARIO	15.004
B.I.1.h) Altri beni e prodotti sanitari	22.382
401031 - RIM.FINALI BENI SANITARI NON INVENTARIABILI	3.659
401060 - RIM.FIN.ALLERGENI	11.305
401061 - RIM.FIN.VETRERIE E MATERIALE DI LABORATORIO	2.831
401062 - RIM.FIN.PRESIDI MEDICO CHIRURGICI NON DISPOSITIVI MEDICI	4.586
B.I.1.i) Acconti per acquisto di beni e prodotti sanitari	0



<b>B.I.2) Rimanenze beni non sanitari</b>	<b>364.412</b>
B.I.2.a) Prodotti alimentari	4
402011 - RIM. FINALI PRODOTTI ALIMENTARI	4
B.I.2.b) Materiali di guardaroba, di pulizia, e di convivenza in genere	76.709
402012 - RIM. FINALI MATERIALE DI GUARDAROBA, PULIZIA E CONVIVENZA	76.709
B.I.2.c) Combustibili, carburanti e lubrificanti	0
B.I.2.d) Supporti informatici e cancelleria	264.898
402014 - RIM. FINALI SUPPORTI INFORMATICI	126.596
402015 - RIM. FINALI CARTA, CANCELLERIA E STAMPATI	138.302
B.I.2.e) Materiale per la manutenzione	4.651
402018 - RIM. FINALI ARTICOLI TECNICI PER MANUTENZIONE ORDINARIA	4.651
B.I.2.f) Altri beni e prodotti non sanitari	14.215
402017 - RIM. FINALI ALTRO MATERIALE NON SANITARIO ATT	3.833
402019 - RIM. FINALI ATTREZZATURE TECNICO ECONOMICI A RAPIDA OBSOLESCENZA	10.382
B.I.2.g) Acconti per acquisto di beni e prodotti non sanitari	3.935
2305092 - ANTICIPI A FORNITORI SU MATERIALE NON SANITARIO	3.935
<b>B.II) CREDITI</b>	<b>108.447.774</b>
<b>B.II.1) Crediti v/Stato</b>	<b>1.586.834</b>
B.II.1.a) Crediti v/Stato per spesa corrente - Integrazione a norma del D.L.vo 56/2000	
B.II.1.b) Crediti v/Stato per spesa corrente - FSN	
B.II.1.c) Crediti v/Stato per mobilità attiva extraregionale	
B.II.1.d) Crediti v/Stato per mobilità attiva internazionale	466.310
2801009 - F.DO SVALUT.CREDITI V/STATO PER MOB INTERNAZIONALE	-271.124
505031 - CREDITI VS/STATO PER MOB. ATT. INTERNAZIONALE	737.433
B.II.1.e) Crediti v/Stato per acconto quota fabbisogno sanitario regionale standard	
B.II.1.f) Crediti v/Stato per finanziamento sanitario aggiuntivo corrente	
B.II.1.g) Crediti v/Stato per spesa corrente - altro	
B.II.1.h) Crediti v/Stato per finanziamenti per investimenti	
B.II.1.i) Crediti v/Stato per ricerca	0
B.II.1.i.1) Crediti v/Stato per ricerca corrente - Ministero della Salute	
B.II.1.i.2) Crediti v/Stato per ricerca finalizzata - Ministero della Salute	
B.II.1.i.3) Crediti v/Stato per ricerca - altre Amministrazioni centrali	
B.II.1.i.4) Crediti v/Stato per ricerca - finanziamenti per investimenti	
B.II.1.j) Crediti v/prefetture	1.120.525
2801007 - FONDO SVAL. CREDITI VS. PREFETTURA	-3.361.574
505002 - CREDITI VERSO PREFETTURA	4.256.476
505062 - FATT.DA EMETTERE A PREFETTURA	225.623
<b>B.II.2) Crediti v/Regione o Provincia Autonoma</b>	<b>88.489.627</b>
B.II.2.a) Crediti v/Regione o Provincia Autonoma per spesa corrente	79.528.453
B.II.2.a.1) Crediti v/Regione o Provincia Autonoma per spesa corrente - IRAP	
B.II.2.a.2) Crediti v/Regione o Provincia Autonoma per spesa corrente - Addizionale IRPEF	
B.II.2.a.3) Crediti v/Regione o Provincia Autonoma per quota FSR	69.991.675
2302020 - NOTE DI CREDITO DA EMETTERE A REGIONE PER INDISTINTA	-59.173
501002 - REGIONE C/TRASFERIMENTI FSN VINCOLATI	5.516.119
501005 - REGIONE C/CONTRIBUTI C/ES.DA FSR	1.503.935
501035 - REGIONE C/TRASF.CORR. IND.2005	3.183.353
501036 - REGIONE C/TRASF.CORR.IND.2006	18.370.817
501046 - REGIONE C/TRASF.CORR.IND.2009	7.730.651
501048 - REGIONE C/TRASF.CORR.IND.2010	12.607.448
501070 - REGIONE C/TRASF. CORR. IND. 2011	12.913.655
501071 - REGIONE C/TRASF.CORR.IND.2012	8.224.869
B.II.2.a.4) Crediti v/Regione o Provincia Autonoma per mobilità attiva intraregionale	
B.II.2.a.5) Crediti v/Regione o Provincia Autonoma per mobilità attiva extraregionale	1.738.722
501047 - REGIONE C/MOB.ATTIVA INTERREG.LE 2009	214.039
501051 - FATTURE DA EMETTERE A REGIONE PER MOBILITA'	1.695.419
501057 - REGIONE C/MOB.ATTIVA INTERREG.LE 2010	2.097.575
501058 - REGIONE C/MOB.ATTIVA INTERREG.LE 2011	-205.229
501059 - REGIONE C/MOB.ATTIVA INTERREG.LE 2012	-2.063.083
B.II.2.a.6) Crediti v/Regione o Provincia Autonoma per acconto quota FSR	
B.II.2.a.7) Crediti v/Regione o Provincia Autonoma per finanziamento sanitario aggiuntivo corrente LEA	
B.II.2.a.8) Crediti v/Regione o Provincia Autonoma per finanziamento sanitario aggiuntivo corrente extra LEA	
B.II.2.a.9) Crediti v/Regione o Provincia Autonoma per spesa corrente - altro	7.798.056
501003 - REGIONE C/TRASF. PER EMOTRASFUSI EXL.210/92	5.889.307
501004 - REGIONE C/TRASFERIMENTI PER FUNZIONI DELEGATE	1.904.678
501090 - CREDITI VERSO REGIONE PER ALTRO	4.072
B.II.2.a.10) Crediti v/Regione o Provincia Autonoma per ricerca	
B.II.2.b) Crediti v/Regione o Provincia Autonoma per versamenti a patrimonio netto	8.961.174
B.II.2.b.1) Crediti v/Regione o Provincia Autonoma per finanziamenti per investimenti	8.961.174
501010 - REGIONE C/TRASFER. IN CONTO CAPITALE	8.961.174
B.II.2.b.2) Crediti v/Regione o Provincia Autonoma per incremento fondo dotazione	
B.II.2.b.3) Crediti v/Regione o Provincia Autonoma per ripiano perdite	
B.II.2.b.4) Crediti v/Regione per copertura debiti al 31/12/2005	
B.II.2.b.5) Crediti v/Regione o Provincia Autonoma per ricostituzione risorse da investimenti esercizi precedenti	
<b>B.II.3) Crediti v/Comuni</b>	<b>1.932.207</b>
2303023 - NOTE DI CREDITO DA EMETTERE A COMUNI PER FRNA	-8.000
2303055 - NOTE DI CRED. DA EMETT. A COMUNI REGIONALI	-60.347
502006 - CREDITI VS/COMUNI DELLA PROVINCIA	1.282.145
502007 - CREDITI VS.COMUNI DELLA REGIONE	7.834
502008 - CREDITI VS/COMUNI EXTRAREGIONE	136
502009 - FATT.DA EMETT. A COMUNI REGIONALI	697.934
502011 - CREDITI V/COMUNI PER FRNA	12.475
502023 - FATT. DA EMETT.A COMUNI EXTRAREGION	30

<b>B.II.4) Crediti v/Aziende sanitarie pubbliche</b>	<b>4.544.167</b>
B.II.4.a) Crediti v/Aziende sanitarie pubbliche della Regione	4.349.854
B.II.4.a.1) Crediti v/Aziende sanitarie pubbliche della Regione - per mobilità in compensazione	1.135.380
503016 - CREDITI VS.AUSL.REG.LI MOB.ATT.2010	70.269
503017 - CREDITI VS.AUSL.REG.LI MOB.ATT.2011	12.672
503018 - CREDITI VS.AUSL.REG.LI MOB.ATT.2012	1.052.439
B.II.4.a.2) Crediti v/Aziende sanitarie pubbliche della Regione - per mobilità non in compensazione	0
B.II.4.a.3) Crediti v/Aziende sanitarie pubbliche della Regione - per altre prestazioni	3.214.474
2304042 - N.C.DA EMETTERE A AZ.OSP.REG.LI PER BENI E SERVIZI	-70
501092 - CREDITI VS.REGIONE-GSA	648.374
501093 - FATT. DA EMETTERE A REGIONE-GSA	283.830
503001 - CREDITI V/AZIENDA OSPEDALIERA DI PARMA	1.258.412
503002 - CREDITI V/AZIENDE USL DELLA REGIONE	499.780
503003 - CREDITI VS.AZ.OSP.REG.LI PER BENI E SERVIZI	30.566
503020 - FATTURE DA EMET. AD AUSL DELLA REGIONE	188.569
503021 - FATT.DA EMET.A AZ.OSP.REG.LI PER BENI E SERVIZI	304.717
503023 - FATT.DA EMET.AD IRCCS REG.LI PER BENI E SERVIZI	305
B.II.4.b) Acconto quota FSR da distribuire	
B.II.4.c) Crediti v/Aziende sanitarie pubbliche Extraregione	194.313
503005 - CREDITI VERSO AZIENDE SANITARIE EXTRA REGIONE	85.505
503022 - FATT.DA EMETTERE AD AZ.SAN.EXTRARER	108.808
<b>B.II.5) Crediti v/società partecipate e/o enti dipendenti della Regione</b>	<b>92.631</b>
B.II.5.a) Crediti v/enti regionali	92.631
505014 - CREDITI VERSO ARPA	92.533
505064 - FATTURE DA EMETTERE AD ARPA	98
B.II.5.b) Crediti v/sperimentazioni gestionali	
B.II.5.c) Crediti v/altre partecipate	
<b>B.II.6) Crediti v/Erario</b>	<b>175.667</b>
2801011 - FONDO SVAL.CREDITI VS.ERARIO	-1.207.683
504002 - ERARIO C/RES A RIMBORSO	1.207.683
504003 - ERARIO C/IVA A CREDITO	1.824
504010 - ALTRI CREDITI VERSO L'ERARIO	173.843
<b>B.II.7) Crediti v/altri</b>	<b>11.626.641</b>
B.II.7.a) Crediti v/clienti privati	4.767.075
2305094 - NOTE DI CREDITO DA EMET.A SOGGETTI PRIVATI	-46.155
2801008 - FONDO SVALUTAZIONE CREDITI ALTRI SOGGETTI	-2.518.993
505005 - CREDITI V/ASSOCIAZIONI	31.491
505006 - CREDITI VERSO PRIVATI PER PRESTAZIONI	4.919.681
505017 - CREDITI DIVERSI	1.096.565
505030 - CREDITI VS PRIVATI IN SOFFERENZA	64.551
505061 - FATT.DA EMETTERE A SOGGETTI PRIVATI	1.219.937
B.II.7.b) Crediti v/gestioni liquidatorie	0
2801012 - FONDO SVALUT.CREDITI VS GEST.LIQUIDATORIE	-1.963.256
506002 - CREDITI V/ GESTIONE STRALCIO	1.963.256
B.II.7.c) Crediti v/altri soggetti pubblici	1.415.039
2303034 - NOTE DI CRED.DA EMETT.AD AMMIN.PUBBL. RER	-160
2801010 - F.DO SVAL. CREDITI VS AMMINISTRAZIONI PUBBLICHE	-400.000
502010 - CREDITI V/AMMINISTRAZIONE PROV.LE	75.920
502012 - CREDITI VS.ALTRE AMMIN.PUBBL.RER	963.496
502013 - FATT.DA EMETT.AD AMM.NI PUBBL.RER	668.289
502014 - CREDITI VS. ALTRE AMMIN.PUBBL. EXTRARER	104.140
502015 - FATT.DA EMETT.AD AMMIN.PUBBL. EXTRARER	557
505004 - CREDITI VERSO MINISTERO DELLA SALUTE	2.797
B.II.7.d) Crediti v/altri soggetti pubblici per ricerca	
B.II.7.e) Altri crediti diversi	5.444.526
2309049 - NOTE DI CREDITO DA EMETTERE AD ALTRI	-10.720
505011 - CREDITI V/PERSONALE DIPENDENTE	42.365
505051 - DEPOSITI CAUZIONALI ATTIVI	26.427
505065 - FATTURE DA EMETTERE AD ALTRI	1.045.202
506020 - SOCIALE: CREDITI V/DISTRETTO PARMA	95.571
506023 - SOCIALE: CREDITI V/DISTRETTO FIDENZA	4.245.546
507001 - ISTITUTO TESORIERE: CREDITI DIVERSI	135
<b>B.III) ATTIVITA' FINANZIARIE CHE NON COSTITUISCONO IMMOBILIZZAZIONI</b>	<b>2.122</b>
<b>B.III.1) Partecipazioni che non costituiscono immobilizzazioni</b>	
<b>B.III.2) Altri titoli che non costituiscono immobilizzazioni</b>	<b>2.122</b>
2702002 - FONDO SVALUTAZIONE ALTRI TITOLI	-642
601001 - ALTRI TITOLI ATT	2.764
<b>B.IV) DISPONIBILITA' LIQUIDE</b>	<b>220.115</b>
<b>B.IV.1) Cassa</b>	<b>136.314</b>
701001 - CASSA ECONOMALE CENTRALE	136.314
<b>B.IV.2) Istituto Tesoriere</b>	<b>0</b>
<b>B.IV.3) Tesoreria Unica</b>	
<b>B.IV.4) Conto corrente postale</b>	<b>83.801</b>
704001 - C/C/P N.12285433 -DISTRETTO DI PARMA	10.526
704002 - C/C/P N.10445435 -DISTRETTO DI FIDENZA	9.120
704003 - C/C/P N.10651438 -DISTRETTO DI FIDENZA	9.801
704008 - C/C/P N.14393433 -DISTRETTO VALLITARO CENO	4.945
704011 - C/C/P N.10647436 -DISTRETTO SUD EST	21.164
704016 - C/C/P N. 67096388 -DISTRETTO PARMA	4.039
704017 - C/C/P N. 67095695 HOSPICE LUNG.	103
704018 - C/C/P N. 67096800 DIP. SANITA' PUBB	4.087
704020 - C/C/P N.335430 -DIPARTIMENTO PREV.	14.886
704021 - C/C/P N.1001510716-CORSI CIRC.RER 1/2010	586
704025 - C/C/P N. 411439 -PATENTI GUIDA	4.544

<b>C) RATEI E RISCONTI ATTIVI</b>	<b>1.671.539</b>
<b>C.I) RATEI ATTIVI</b>	<b>0</b>
<i>C.I.1) Ratei attivi</i>	<i>0</i>
801001 - RATEI ATTIVI	0
<i>C.I.2) Ratei attivi v/Aziende sanitarie pubbliche della Regione</i>	
<b>C.II) RISCOINTI ATTIVI</b>	<b>1.671.539</b>
<i>C.II.1) Risconti attivi</i>	<i>1.671.539</i>
802001 - RISCOINTI ATTIVI	1.671.539
<i>C.II.2) Risconti attivi v/Aziende sanitarie pubbliche della Regione</i>	<i>0</i>
<b>TOTALE ATTIVO</b>	<b>252.827.002</b>
<b>D) CONTI D'ORDINE</b>	<b>27.257.801</b>
<b>D.I) CANONI DI LEASING ANCORA DA PAGARE</b>	<b>0</b>
<b>D.II) DEPOSITI CAUZIONALI</b>	
<b>D.III) BENI IN COMODATO</b>	<b>13.975.831</b>
3602050 - BENI DI TERZI IN COMODATO E SERVICE	13.975.831
<b>D.IV) ALTRI CONTI D'ORDINE</b>	<b>13.281.969</b>
3602010 - TERZI C/FIDEISSIONI SU FITTI PASSIVI	31.376
3602030 - FIDEISSIONI A TERZI A GARANZIA OBBLIGAZIONI CONTRATTUALI	302.100
3602070 - BENI DELL'AZIENDA PRESSO TERZI	844.871
3602090 - GARANZIE RICEVUTE	12.103.622

PASSIVO	
<b>A) PATRIMONIO NETTO</b>	<b>23.726.211</b>
<b>A.I) FONDO DI DOTAZIONE</b>	<b>-4.482.831</b>
2007001 - FONDO DI DOTAZIONE	-2.685.688
2007003 - VARIAZIONI FONDO DI DOTAZIONE	-1.797.143
<b>A.II) FINANZIAMENTI PER INVESTIMENTI</b>	<b>72.423.105</b>
<b>A.II.1) Finanziamenti per beni di prima dotazione</b>	<b>34.879.641</b>
2002036 - FINANZIAMENTI PER BENI DI PRIMA DOTAZIONE	34.879.641
<b>A.II.2) Finanziamenti da Stato per investimenti</b>	<b>29.920.189</b>
A.II.2.a) Finanziamenti da Stato per investimenti - ex art. 20 legge 67/88	29.842.085
2002031 - FINANZ.DA STATO PER INVESTIMENTI EX ART. 20 L.67/88	29.842.085
A.II.2.b) Finanziamenti da Stato per investimenti - ricerca	
A.II.2.c) Finanziamenti da Stato per investimenti - altro	78.104
2002022 - CONTRIBUTI CESPITI CARCERE DGR 1461/2010	78.104
<b>A.II.3) Finanziamenti da Regione per investimenti</b>	<b>4.523.496</b>
2002032 - FINANZ.DA REGIONE PER INVESTIMENTI	4.523.496
<b>A.II.4) Finanziamenti da altri soggetti pubblici per investimenti</b>	<b>1.604.205</b>
2002033 - CONTR.C/CAP.DA ALTRI SOGGETTI PUBBL. PER INVESTIMENTI	726.541
2002037 - CONTRIBUTI PLUSVALENZE REINVESTITE	877.664
<b>A.II.5) Finanziamenti per investimenti da rettifica contributi in conto esercizio</b>	<b>1.495.573</b>
2002034 - FINANZ.PER INVESTIMENTI DA RETTIFICA CONTR. C/ESERCIZIO FSR	1.472.556
2002035 - FINANZ.PER INVEST.DA RETTIFICA ALTRI CONTRIB.C/ESERCIZIO	23.018
<b>A.III) RISERVE DA DONAZIONI E LASCITI VINCOLATI AD INVESTIMENTI</b>	<b>3.834.970</b>
2005030 - DONAZIONI DA PRIVATI VINCOLATE AD INVESTIMENTI	3.394.168
2005031 - DONAZIONI VINCOLATE AD INVESTIMENTI FUTURI	438.470
2005032 - SPERIMENTAZIONI DESTINATE A CESPITI	2.332
<b>A.IV) ALTRE RISERVE</b>	<b>4.579.963</b>
<b>A.IV.1) Riserve da rivalutazioni</b>	
<b>A.IV.2) Riserve da plusvalenze da reinvestire</b>	<b>0</b>
<b>A.IV.3) Contributi da reinvestire</b>	<b>4.579.963</b>
2002030 - CONTRIB.C/CAP. E CONF.VINCOLATI AD INVESTIMENTI FUTURI	4.579.963
<b>A.IV.4) Riserve da utili di esercizio destinati ad investimenti</b>	
<b>A.IV.5) Riserve diverse</b>	
<b>A.V) CONTRIBUTI PER RIPIANO PERDITE</b>	<b>0</b>
<b>A.V.1) Contributi per copertura debiti al 31/12/2005</b>	
<b>A.V.2) Contributi per ricostituzione risorse da investimenti esercizi precedenti</b>	
<b>A.V.3) Altro</b>	
<b>A.VI) UTILI (PERDITE) PORTATI A NUOVO</b>	<b>-52.638.985</b>
2009010 - PERDITA ES.2002 PORTATA A NUOVO	-7.920.470
2009011 - PERDITA ES. 2003 PORTATA A NUOVO	-2.262.583
2009012 - PERDITA ES. 2004 PORTATA A NUOVO	-10.943.922
2009013 - PERDITA ES. 2005 PORTATA A NUOVO	-5.720.929
2009015 - PERDITA ES.2006 PORTATA A NUOVO	-6.454.005
2009016 - PERDITA ES. 2007 PORTATA A NUOVO	-5.807.301
2009017 - PERDITA ES. 2008 PORTATA A NUOVO	-1.988.471
2009018 - PERDITA ES. 2009 PORTATA A NUOVO	-3.698.006
2009019 - PERDITA ES. 2010 PORTATA A NUOVO	-1.749.770
2009020 - PERDITA ES. 2011 PORTATA A NUOVO	-852.031
2009021 - PERDITE PREGRESSE AMM.TI	-5.241.497
<b>A.VII) UTILE (PERDITA) D'ESERCIZIO</b>	<b>9.989</b>
2010001 - UTILE DELL'ESERCIZIO	9.989
2010002 - PERDITA DELL'ESERCIZIO	
<b>B) FONDI PER RISCHI E ONERI</b>	<b>26.120.420</b>
<b>B.I) FONDI PER IMPOSTE, ANCHE DIFFERITE</b>	
<b>B.II) FONDI PER RISCHI</b>	<b>8.815.751</b>
<b>B.II.1) Fondo rischi per cause civili ed oneri processuali</b>	<b>927.358</b>
2901022 - FONDO SPESE LEGALI	927.358
<b>B.II.2) Fondo rischi per contenzioso personale dipendente</b>	<b>5.686.817</b>
2102004 - F.DO RISCHI PER CONTENZIOSO PERS.DIP.	1.642.262
2901004 - FDO ORE STRAORDINARIE NON CORRISPOSTE	1.134.280
2901005 - FONDO INDENNITA' FERIE NON GODUTE	2.910.276
<b>B.II.3) Fondo rischi connessi all'acquisto di prestazioni sanitarie da privato</b>	
<b>B.II.4) Fondo rischi per copertura diretta dei rischi (autoassicurazione)</b>	
<b>B.II.5) Altri fondi rischi</b>	<b>2.201.576</b>
2102003 - FONDO PER PAZIENTI DSM	251.576
2102007 - ALTRI FONDI RISCHI	1.950.000
<b>B.III) FONDI DA DISTRIBUIRE</b>	
<b>B.III.1) FSR indistinto da distribuire</b>	
<b>B.III.2) FSR vincolato da distribuire</b>	
<b>B.III.3) Fondo per ripiano disavanzi pregressi</b>	
<b>B.III.4) Fondo finanziamento sanitario aggiuntivo corrente LEA</b>	
<b>B.III.5) Fondo finanziamento sanitario aggiuntivo corrente extra LEA</b>	
<b>B.III.6) Fondo finanziamento per ricerca</b>	
<b>B.III.7) Fondo finanziamento per investimenti</b>	



<b>B.IV) QUOTE INUTILIZZATE CONTRIBUTI</b>	<b>7.253.507</b>
<b>B.IV.1) Quote inutilizzate contributi da Regione o Prov. Aut. per quota F.S. vincolato</b>	<b>578.413</b>
2402001 - QUOTE INUT.VINCOLATE DA FSN	252.230
2402002 - QUOTE INUT.CONTRIBUTI FSN FINALIZZATI	326.183
<b>B.IV.2) Quote inutilizzate contributi vincolati da soggetti pubblici (extra fondo)</b>	<b>6.227.469</b>
2402004 - QUOTE INUT.CONTRIB.VINC.DA RER EXTRAFONDO VINCOLATI	3.275.471
2402005 - QUOTE INUT.RIS.REG.FISCALITA E PRG AGGIUNTIVI	103.354
2402006 - QUOTE INUT.CONTRIB.DA AZ.SAN.RER VINCOLATI	53.940
2402007 - QUOTE INUT.CONTRB.DA SOGG.PUBBL.DIVERSI	469.816
2402011 - QUOTE INUT.CONTRIB.FRNA DA RISORSE REG.LI	2.169.907
2402012 - QUOTE INUT.CONTRIB.FRNA DA ALTRI SOGGETTI PUBBLICI	154.981
<b>B.IV.3) Quote inutilizzate contributi per ricerca</b>	<b>447.625</b>
2402008 - QUOTE INUT.CONTR. X RICERCA FINALIZZATA	18.563
2402013 - QUOTE INUTILIZ.ALTRI CONTRIB.PER RICERCA DA REGIONE	50.000
2402014 - QUOTE INUTILIZZATE PER RICERCA DA REGIONE	379.062
<b>B.IV.4) Quote inutilizzate contributi vincolati da privati</b>	<b>0</b>
<b>B.V) ALTRI FONDI PER ONERI E SPESE</b>	<b>10.051.162</b>
<b>B.V.1) Fondi integrativi pensione</b>	
<b>B.V.2) Fondi rinnovi contrattuali</b>	<b>3.687.921</b>
B.V.2.a) Fondo rinnovi contrattuali personale dipendente	1.990.139
2103006 - FONDO RINNOVI CONTRATTUALI PERSONALE DIPENDENTE	1.990.139
B.V.2.b) Fondo rinnovi convenzioni MMG/PLS/MCA	1.113.848
2901011 - FONDO RINNOVI CONTRATTUALI MMG E PL	779.707
2901013 - FONDO RINNOVI CONVENZIONI MCA	334.141
B.V.2.c) Fondo rinnovi convenzioni medici Sumai	583.934
2901014 - F.DO RINNOVI CONTRAT.MEDICI SUMAI	583.934
<b>B.V.3) Altri fondi per oneri e spese</b>	<b>6.363.241</b>
2103001 - FONDO MANUTENZIONI CICLICHE	1.500.000
2103004 - FONDO PERSONALE IN QUIESCENZA	2.712.232
2901002 - FONDO INDENNITA ORGANI ISTITUZIONALI	351.009
2901030 - FONDO INTERESSI PASSIVI V/FORNITORI	1.800.000
<b>C) TRATTAMENTO FINE RAPPORTO</b>	<b>6.000.000</b>
<b>C.I) FONDO PER PREMI OPEROSITA' MEDICI SUMAI</b>	<b>6.000.000</b>
2201010 - PREMIO DI OPEROSITA' MEDICI SUMAI	6.000.000
<b>C.II) FONDO PER TRATTAMENTO DI FINE RAPPORTO DIPENDENTI</b>	<b>0</b>
<b>D) DEBITI</b>	<b>196.440.451</b>
<b>D.I) DEBITI PER MUTUI PASSIVI</b>	<b>0</b>
<b>D.II) DEBITI V/STATO</b>	<b>466.310</b>
<b>D.II.1) Debiti v/Stato per mobilità passiva extraregionale</b>	
<b>D.II.2) Debiti v/Stato per mobilità passiva internazionale</b>	<b>466.310</b>
2309008 - DEBITI VS/STATO PER MOB.PASS.INTERNAZIONALE	466.310
<b>D.II.3) Acconto quota FSR v/Stato</b>	
<b>D.II.4) Debiti v/Stato per restituzione finanziamenti - per ricerca</b>	
<b>D.II.5) Altri debiti v/Stato</b>	
<b>D.III) DEBITI V/REGIONE O PROVINCIA AUTONOMA</b>	<b>5.359.294</b>
<b>D.III.1) Debiti v/Regione o Provincia Autonoma per finanziamenti</b>	
<b>D.III.2) Debiti v/Regione o Provincia Autonoma per mobilità passiva intraregionale</b>	
<b>D.III.3) Debiti v/Regione o Provincia Autonoma per mobilità passiva extraregionale</b>	<b>2.565.355</b>
2302015 - DEBITI VS.RER PER MOB.PASSIVA EXTRAREG.LE 2010	-781.785
2302016 - DEBITI VS.RER PER MOB.PASS.EXTRAREG.LE 2011	472.586
2302017 - DEBITI VS/RER PER MOB. PASS. EXTRAREG.LE 2012	2.874.554
<b>D.III.4) Acconto quota FSR da Regione o Provincia Autonoma</b>	
<b>D.III.5) Altri debiti v/Regione o Provincia Autonoma</b>	<b>2.793.939</b>
2302001 - DEBITI VERSO LA REGIONE	2.783.369
2302030 - FATTURE DA RICEVERE DA REGIONE	10.570
<b>D.IV) DEBITI V/COMUNI</b>	<b>8.096.127</b>
2303037 - DEBITI VS.COMUNI DELLA PROVINCIA	50.550
2303038 - DEBITI V/FARMACIE COMUNALI REG.LI	113.784
2303039 - FATT. DA RIC. DA ENTI LOCALI RER	802.665
2303040 - DEBITI V/FARMACIE COMUNALI EXTRAREG	287
2303042 - FATT. DA RIC. DA ENTI LOCALI EXTRARER	9.419
2303047 - DEBITI VS.ENTI LOCALI RER PER FRNA	1.155.022
2303048 - FATT. DA RIC. DA ENTI LOCALI RER PER FRNA	5.965.201
502016 - N.C. DA RIC.DA ENTI LOCALI RER PER FRNA	-603
502035 - NOTE DI CRED. DA RIC.DA ENTI LOCALI REGIONALI	-199
<b>D.V) DEBITI VIAZIENDE SANITARIE PUBBLICHE</b>	<b>20.086.263</b>
<b>D.V.1) Debiti v/Aziende sanitarie pubbliche della Regione</b>	<b>20.046.294</b>
D.V.1.a) Debiti v/Aziende sanitarie pubbliche della Regione - per quota FSR	
D.V.1.b) Debiti v/Aziende sanitarie pubbliche della Regione - per finanziamento sanitario aggiuntivo corrente LEA	
D.V.1.c) Debiti v/Aziende sanitarie pubbliche della Regione - per finanziamento sanitario aggiuntivo corrente extra LEA	
D.V.1.d) Debiti v/Aziende sanitarie pubbliche della Regione - per mobilità in compensazione	443.242
2304071 - DEBITI VS.AUSL REG.LI MOB.PASS.2010	967.465
2304072 - DEBITI VS.AOSP REG.LI MOB.PASS.2010	555.986
2304073 - DEBITI VS.IRCSS REG.LI MOB.PASS.2010	-75.864
2304075 - DEBITI VS.AOSP REG.LI MOB. PASS.2011	-12.964
2304076 - DEBITI VS. AUSL REG.LI MOB. PASS.2011	-4.816
2304079 - DEBITI VS.AOSP REG.LI MOB.PASS.2012	-1.429.560
2304080 - DEBITI VS.AUSL REG.LI MOB.PASS.2012	442.995
D.V.1.e) Debiti v/Aziende sanitarie pubbliche della Regione - per mobilità non in compensazione	0

D.V.1.f) Debiti v/Aziende sanitarie pubbliche della Regione - per altre prestazioni	19.603.052
2304001 - DEBITI V/AZIENDA OSPEDALIERA DI PARMA	14.153.750
2304002 - DEBITI V/AZ.USL DELLA REGIONE	235.425
2304003 - DEBITI V/AZ.OSP.DELLA REGIONE PER BENI E SERVIZI	13.596
2304051 - FATTURE DA RICEVERE DA AZ.OSP.RER PER BENI E SERVIZI	5.081.181
2304053 - FATT.DA RIC.DA AZ.USL REG.LI PER BENI E SERVIZI	136.391
2304054 - FATT.DA RIC.DA IRCCS REG.LI PER BENI E SERVIZI	1.952
2304065 - DEBITI VS/IRCCS REG.LI PER BENI E SERVIZI	10.111
503031 - NOTE DI CREDITO DA RICEVERE DA AZ.OSP.RER PER BENI E SERVIZI	-25.181
503033 - NOTE DI CREDITO DA RIC.DA AZ.USL.RER BENI E SERVIZI	-4.173
<b>D.V.2) Debiti v/Aziende sanitarie pubbliche Extraregione</b>	<b>39.970</b>
2304004 - DEBITI V/AZIENDE SANITARIE EXTRA REGIONE PAS	6.476
2304052 - FATTURE DA RICEVERE DA AZIENDE SANITARIE EXTRA RER	33.731
503032 - NOTE DI CREDITO DA RICEVERE DA AZIENDE SANITARIE EXTRA RER	-237
<b>D.V.3) Debiti v/Aziende sanitarie pubbliche della Regione per versamenti c/patrimonio netto</b>	
<b>D.VI) DEBITI V/ SOCIETA' PARTECIPATE E/O ENTI DIPENDENTI DELLA REGIONE</b>	<b>52.145</b>
<b>D.VI.1) Debiti v/enti regionali</b>	<b>52.145</b>
2309011 - DEBITI V/ ARPA	51.342
2309046 - FATTURE DA RICEVERE DA ARPA	803
<b>D.VI.2) Debiti v/sperimentazioni gestionali</b>	
<b>D.VI.3) Debiti v/altre partecipate</b>	<b>0</b>
<b>D.VII) DEBITI V/FORNITORI</b>	<b>121.566.160</b>
<b>D.VII.1) Debiti verso erogatori (privati accreditati e convenzionati) di prestazioni sanitarie</b>	<b>53.714.890</b>
2305006 - DEBITI V/OSPEDALI PRIVATI ACCREDITATI	14.646.721
2305022 - DEBITI VS.EROGATORI SAN.PRIV.PER MOBILITA ATT.PRIV.EXTRARER.	7.799.590
2305023 - DEBITI VS.PRIVATI PER FRNA	2.453.729
2305052 - DEBITI VS.FARMACIE PRIVATE CONVENZIONATE	1.874.700
2305053 - FATT. DA RIC. DA FARMACIE PRIVATE CONVENZIONATE	489.462
2305097 - FATTURE DA RICEVERE DA PRIVATI PER FRNA	1.856.810
2305098 - FATT.DA RICEVERE DA OSPEDALI PRIVATI ACCREDITATI	3.222.315
2305099 - FATT.DA RIC.DA EROGATORI SAN.PRIV.PER MOB.ATTIVA PRIV.EXTRAREG.LE	3.902.439
2309020 - MEDICI GENERICI CONVENZIONATI	8.225.140
2309022 - MEDICI DI GUARDIA MEDICA	215.728
2309025 - MEDICI SPECIALISTI AMBULATORIALI CONVENZIONATI (CONV.INT.)	249.902
2309030 - DEBITI PER ALTRE CONVENZIONI SANITARIE	819.521
2309038 - FATT.DA RIC.DA MEDICI GEN.E PEDIATRI	7.531.730
2309039 - FATT.DA RIC.DA SPECIALISTI CONV.ESTERNI	154.169
2309043 - FATT.DA RICEVERE DA SPEC.AMB.INTERNI	272.609
2309044 - FATT.DA RICEVERE DA MEDICI GUARDIA MEDICA	142.395
505073 - NOTE DI CRED.DA RIC.DA OSPEDALI PRIVATI ACCREDITATI	-110.179
505075 - NOTE DI CRED.DA RIC.DA SPECIALISTICONV.ESTERNI	-3.534
505077 - NOTE DI CRED.DA RIC.DA SPEC.AMB. INTERNI	-2.279
505080 - N.C.DA RIC.DA EROGATORI SAN.PRIV.PER MOBILITA ATTIVA PRIV.EXTRAREG.LE	-10.446
505081 - NOTE DI CREDITO DA RIC.DA PRIVATI PER FRNA	-11.642
505083 - N.C. DA RIC. DA FARMACIE PRIVATE CONVENZIONATE	-3.991
<b>D.VII.2) Debiti verso altri fornitori</b>	<b>67.851.270</b>
2305002 - DEBITI V/FORNITORI DA CASSA ECONOM.	3.005
2305004 - DEBITI V/STRUTTURE AREA SIMAP	459.150
2305005 - DEBITI V/ STRUTTURE AREA SERT	295.835
2305007 - DEBITI V/ STABILIMENTI TERMALI	830.323
2305008 - DEBITI V/ASSISTENZE PUBBLICHE	697.548
2305009 - DEBITI V/ALTRE ASSOC. NO PROFIT	3.129.148
2305010 - DEBITI V/FORNITORI PROTESICA E INTEGRATIVA	2.771.426
2305011 - DEBITI V/ISTITUTI DI RIABILITAZIONE	1.913.690
2305012 - DEBITI V/FORNITORI PRIVATI PER ACQUISTO BENI E SERVIZI	26.843.262
2305013 - DEBITI V/CASE DI RIPOSO E RSA PRIV.	586.157
2305014 - DEBITI V/FORNITORI GENERICI PER ACQUISTO BENI STRUMENTALI	1.463.114
2305015 - DEBITI PER UTENZE DIVERSE	262.824
2305016 - DEBITI PER SERVIZIO DI RISCALDAMENTO	595.672
2305017 - DEBITI PER SERVIZIO DI MENSA	271.785
2305018 - DEBITI PER SERVIZIO DI LAVANDERIA IN APPALTO	466.063
2305019 - DEBITI PER SERVIZIO DI PULIZIA	1.056.815
2305020 - DEBITI PER SERVIZIO TRASPORTO MERCI	194.046
2305021 - DEBITI PER SERV. INFORMATICI DIVERSI	210.633
2305027 - DEBITI PER FITTI PASSIVI E CANONI	26.488
2305030 - DEBITI V/CONSULENTI E PROFESSIONISTI	142.700
2305046 - SOCIALE:DEBITI PER ASSIST.DIV.DA LIQ.	21.835.694
2305095 - FATTURE DA RICEVERE PER ACQUISTO BENI E SERVIZI	2.332.156
2309005 - DIVERSI C/RITENUTE FACOLTATIVE AL PERSONALE	4.344
2309006 - DIVERSI PER RITENUTE SINDACALI	10.200
2309029 - DEBITI V/DIVERSI PER RITENUTE CONVEZIONALI	2.033
2309045 - FATT.DA RICEVERE PER RIT.SINDACALI	153
2310001 - DEBITI V/GESTIONE SOCIALE	93.493
2310020 - SOCIALE: DEBITI V/DISTRETTO PARMA	474.852
2310023 - SOCIALE: DEBITI V/DISTRETTO FIDENZA	1.963.040
505070 - NOTE DI CREDITO DA RICEVERE PER ACQUISTO BENI E SERVIZI	-1.017.258
505071 - NOTE DI CREDITO DA RICEVERE PER ACQUISTO BENI STRUMENTALI	-67.123
<b>D.VIII) DEBITI V/ISTITUTO TESORIERE</b>	<b>16.282.912</b>
2306001 - ISTITUTO TESORIERE C/ANTICIPAZIONI	16.282.912
<b>D.IX) DEBITI TRIBUTARI</b>	<b>5.600.715</b>
2307001 - ERARIO C/DEBITI TRIBUTARI	17.256
2307003 - ERARIO C/RITENUTE SU REDDITI DI LAVORO DIPENDENTE	3.839.641
2307004 - ERARIO C/RITENUTE SUI REDDITI LAVORO AUTONOMO	69.847
2307005 - ERARIO C/RITENUTE REDDITI ASSIMILATI E DI TERZI	48.526
2307010 - ERARIO C/IVA	255
2307013 - FATT.DA RICEVERE DA ERARIO	19
2308008 - ERARIO C/IRAP	1.369.355
2308010 - DEBITI PER IRAP SU ARRETRATI	257.891
504013 - NOTE DI CREDITO DA RIC.DA ERARIO	-2.074

<b>D.X) DEBITI V/ISTITUTI PREVIDENZIALI, ASSISTENZIALI E SICUREZZA SOCIALE</b>	<b>3.657.271</b>
2308001 - INPDAP C/CONTRIBUTI	563.608
2308002 - INPS C/CONTRIBUTI	9.864
2308003 - ENPAM C/CONTRIBUTI	3.030.971
2308004 - ENPAF C/CONTRIBUTI	50.412
2308005 - ENPAP C/CONTRIBUTI	1.825
2308006 - INPDAP C/RICONGIUNZIONI	-1.141
2308007 - INAIL C/CONTRIBUTI	-64.253
2308009 - ENPAV C/CONTRIBUTI	30.978
2308015 - ISTITUTI PREVIDENZIALI C/PARTITE DIVERSE	35.008
<b>D.XI) DEBITI V/ALTRI</b>	<b>15.273.253</b>
<i>D.XI.1) Debiti v/altri finanziatori</i>	
<i>D.XI.2) Debiti v/dipendenti</i>	<b>2.811.727</b>
2309002 - DEBITI V/PERSONALE C/RETRIBUZIONE	824.264
2309003 - DEBITI VS.PERSONALE PER FONDI CONTRATTUALI	1.987.463
<i>D.XI.3) Debiti v/gestioni liquidatorie</i>	0
<i>D.XI.4) Altri debiti diversi</i>	<b>12.461.526</b>
2303043 - DEBITI VS.AMMIN.PUBBLICHE REGIONALI	2.528.305
2303044 - FATT. DA RIC. DA AMMINIS.PUBBLICHE REG.LI	2.699.501
2303045 - DEBITI VS. AMMIN.PUBBLICHE EXTRAREGIONE	49.678
2303046 - FATT. DA RIC. DA AMMINIS.PUBBL. EXTRAREG.LI	47.451
2303051 - DEBITI V/AMM.NI PUBBL. RER PER FRNA	2.481.519
2303052 - FATT.DA RIC.DA AMMIN.PUBBL.RER PER FRNA	1.841.253
2309001 - DEBITI V/ORGANI ISTITUZIONALI PER COMPENSI E ONERI	7.027
2309035 - DEBITI V/ASSISTITI PER TRASFERIMENTI	96.242
2309036 - DEBITI V/BENEFICIARI LEGGE 210/1992	1.542.423
2309037 - FATTURE DA RICEVERE PER DEBITI VS.ALTRI SOGGETTI	750.289
2309051 - ANTICIPI DA CLIENTI	455.113
2309060 - ANTICIPI DA CLIENTI L.432/98	17.700
2309070 - DEBITI DIVERSI DA DEP.CAUZIONALI	13.986
502018 - N.C. DA RIC.DA AMMIN.PUBBL.REG.LI X FRNA	-37.876
502036 - N.C. DA RIC. DA AMM.NI PUBBLICHE REG.LI	-31.081
502037 - N.C. DA RIC.DA AMMINISTRA.PUBBL. EXTRAREG.LI	-3
<b>E) RATEI E RISCOI PASSIVI</b>	<b>539.919</b>
<b>E.I) RATEI PASSIVI</b>	<b>3.039</b>
<i>E.I.1) Ratei passivi</i>	<b>3.039</b>
2401001 - RATEI PASSIVI	3.039
<i>E.I.2) Ratei passivi v/Aziende sanitarie pubbliche della Regione</i>	
<b>E.II) RISCOI PASSIVI</b>	<b>536.881</b>
<i>E.II.1) Riscoti passivi</i>	<b>536.881</b>
2402010 - RISCOI PASSIVI	536.881
<i>E.II.2) Riscoti passivi v/Aziende sanitarie pubbliche della Regione</i>	
<b>TOTALE PASSIVO</b>	<b>252.827.002</b>
<b>F) CONTI D'ORDINE</b>	<b>27.257.801</b>
<b>F.I) CANONI DI LEASING ANCORA DA PAGARE</b>	<b>0</b>
<b>F.II) DEPOSITI CAUZIONALI</b>	
<b>F.III) BENI IN COMODATO</b>	<b>13.975.831</b>
3602060- DEPOSITANTI BENI DI TERZI IN COMODATO E SERVICE	13.975.831
<b>F.IV) ALTRI CONTI D'ORDINE</b>	<b>13.281.969</b>
3602020 - FIDEJUSSIONI A TERZI SU FITTI PASSIVI	31.376
3602040 - TERZI C/FIDEJUSSIONI A GARANZIA OBBLIGAZIONI CONTRATTUALI	302.100
3602080 - DEPOSITARI BENI DELL'AZ. PRESSO TERZI	844.871
3602091 - GARANZIE RICEVUTE DA TERZI	12.103.622

# Schema di nota integrativa Gestione Sanitaria

---



## 1. Criteri generali di formazione del bilancio di esercizio

Il bilancio di esercizio è costituito dallo stato patrimoniale, dal conto economico, dal rendiconto finanziario e dalla presente nota integrativa, ed è corredato dalla relazione sulla gestione. Esso è stato predisposto secondo le disposizioni del D. Lgs. 118/2011, quindi facendo riferimento al Codice Civile e ai Principi Contabili Nazionali (OIC), fatto salvo quanto difformemente previsto dallo stesso D. Lgs. 118/2011 e s.m.i., nonché dai successivi decreti ministeriali di attuazione.

La presente nota integrativa, in particolare, contiene tutte le informazioni richieste dal D. Lgs. 118/2011 e s.m.i., nonché dai successivi decreti ministeriali di attuazione. Fornisce inoltre tutte le informazioni supplementari, anche se non specificamente richieste da disposizioni di legge, ritenute necessarie a dare una rappresentazione veritiera e corretta dei fatti aziendali e in ottemperanza al postulato della chiarezza del bilancio.

Lo stato patrimoniale, il conto economico, il rendiconto finanziario e la nota integrativa sono stati predisposti in unità di euro. L'arrotondamento è stato eseguito all'unità inferiore per decimali inferiori a 0,5 Euro e all'unità superiore per decimali pari o superiori a 0,5 Euro.

### Eventuali deroghe all'applicazione di disposizioni di legge:

<b>GEN01 NO</b>	–	Non si sono verificati casi eccezionali che impongano di derogare alle disposizioni di legge.
---------------------	---	---

### Eventuali deroghe al principio di continuità di applicazione dei criteri di valutazione:

<b>GEN02 – SI</b>		Si sono rese necessarie modifiche ai criteri utilizzati nella formazione del bilancio. Ai sensi dell'articolo 2423-bis, comma 2, codice civile, le deroghe al principio di continuità di applicazione dei criteri di valutazione sono consentite in casi eccezionali. La nota integrativa deve motivare la deroga e indicarne l'influenza sulla rappresentazione della situazione patrimoniale e finanziaria e del risultato economico.
-------------------	--	---

Si ritiene opportuno fornire le seguenti indicazioni.

- 1) La continuità (o costanza) di applicazione dei principi contabili nel tempo è uno dei cardini della determinazione dei risultati d'esercizio e condizione essenziale della comparabilità dei bilanci. Da quanto detto si deduce che l'indicazione dei cambiamenti nei principi contabili adottati, ed in particolare nei criteri di valutazione, è condizione necessaria per la corretta preparazione ed esposizione dei dati del bilancio;
- 2) allo stato attuale le disposizioni civilistiche non stabiliscono regole e modalità da seguire per indicare in nota integrativa gli effetti di dette modificazioni dei criteri di valutazione né, tanto meno, prevedono come debba essere riflessa in bilancio la rettifica risultante dal cambiamento di criterio di valutazione;

- 3) si può quindi osservare come la norma civilistica non fornisca sufficienti e complete indicazioni per una corretta rilevazione e rappresentazione in bilancio degli effetti delle modifiche dei criteri di valutazione e necessita di essere integrata sul piano della tecnica contabile.

In considerazione di quanto sopra, si ritiene opportuno indicare le variazioni intervenute nell'esercizio 2012, nell'ambito di alcuni criteri valutativi, rispetto a quelli precedentemente adottati. Tali variazioni sono intervenute unicamente in ottemperanza a norme di Legge, in particolare a seguito dell'applicazione del D.Lgs n. 118/2011 e s.m.i. Tali modifiche possono essere ricondotte ad un cambiamento di "principio contabile", intendendo per quest'ultimi quei principi, ivi inclusi i criteri, le procedure ed i metodi di applicazione, che stabiliscono le metodologie di individuazione dei fatti da registrare, le modalità di contabilizzazione degli eventi di gestione, i criteri di valutazione e quelli di esposizione dei valori in bilancio. In conseguenza di quanto appena affermato, si riassumono di seguito le modifiche intervenute.

### Risconti passivi su contributi

Relativamente a tale casistica si è proceduto in data 01/01/2012 a girocontare i risconti passivi a specifici conti patrimoniali (Fondi da distribuire); nel momento in cui tali quote di contributi sono state effettivamente utilizzate, ovvero si sono sostenuti i relativi costi, si sono decrementati utilizzando in contropartita specifici conti di ricavo (utilizzo fondi per quote inutilizzate contributi vincolati di esercizi precedenti).

Inoltre, a partire dall'esercizio 2012, sempre relativamente a tali casistiche, si è proceduto ad accantonare le quote di detti contributi non ancora utilizzate al 31/12/2012, in apposito fondo per rischi e oneri, per essere rese disponibili negli esercizi successivi (di effettivo utilizzo).

E' quindi evidente come tale diversa contabilizzazione non alteri il risultato dell'esercizio, ma modifichi unicamente la rappresentazione economico-patrimoniale, ovvero incida sulla rappresentazione qualitativa dei costi/ricavi e delle poste patrimoniali.

### Modifica della determinazione delle quote di ammortamento

Nel corso del 2012, si è proceduto, con riferimento a 4 categorie di beni pluriennali a modificare le aliquote di ammortamento applicate fino al 31/12/2011 (ovvero quelle previste dal Regolamento regionale n.61/1995) secondo quanto stabilito dalla Tabella di cui all'Allegato 3 del D.Lgs n. 118/2011. Più in dettaglio:

Categoria	Aliquota ante 01/01/2012	Aliquota dall'01/01/2012
Fabbricati non strumentali (disponibili)	0%	3%
Attrezzature sanitarie e scientifiche	12,5%	20%
Attrezzature non sanitarie	12,5%	20%
Mobili e arredi	10%	12,5%

E' evidente come tale modifica abbia influito sia sul risultato economico (per tutti quei beni acquisiti con fondi propri, in assenza di contributo in c/capitale per la sterilizzazione dei connessi ammortamenti), che sul patrimonio aziendale.

In ottemperanza a quanto previsto dalla comunicazione del Ministero della Salute prot. DGPROGS n. 8036-P-25/03/2013 si è provveduto, inoltre, ad effettuare il ricalcolo degli ammortamenti dei cespiti acquistati negli anni 2011 e precedenti non ancora integralmente ammortizzati all'1/01/2012, con l'applicazione delle nuove aliquote, così come sopra indicato.

La variazione degli ammortamenti relativi al periodo suddetto non è stata imputata al Conto economico dell'esercizio 2012 ma è stata contabilizzata a Stato patrimoniale, nell'ambito del Patrimonio netto, come maggiori perdite riferite agli esercizi precedenti, per l'importo corrispondente agli ammortamenti riferiti ai cespiti acquistati in assenza di contributi in conto capitale dedicati.

Gli effetti di tale ricalcolo sono evidenziati nella tabella seguente:

Aumento Fondi ammortamento		9.525.676
Riduzione Contributi conto capitale	4.926.517	
Aumento Perdite pregresse	4.599.159	

### Modifica della rappresentazione contabile dei contributi in conto capitale per finanziamenti ex art.20 Legge 67/88 ed ex art. 36 legge regionale 38/2002

Nel corso dell'esercizio si è proceduto ad iscrivere nell'ambito di specifici conti di patrimonio netto, quei contributi in conto capitale di cui all'art. 20 della Legge n. 67/88 ed ex art. 36 legge regionale n. 38/2002, per i quali la Regione Emilia-Romagna ha notificato il Decreto dirigenziale del Ministero della Salute di ammissione al finanziamento dell'investimento.

In precedenza la contabilizzazione nel Patrimonio Netto avveniva per le sole somme che progressivamente maturavano in base agli stati di avanzamento lavori e che venivano segnalate alla Regione per la relativa liquidazione. Fino a quel momento i contributi in conto capitale venivano rilevati in appositi conti d'ordine, e quindi iscritti in calce allo Stato Patrimoniale. L'effetto di tale diversa modalità di rilevazione, non ha avuto alcuna incidenza sul risultato economico, stante che la contropartita è rappresentata da specifico conto di credito verso la Regione, ma unicamente sull'aspetto qualitativo del Patrimonio aziendale, andando ad incrementare sia l'attivo patrimoniale che il "netto" aziendale.

Analogamente la rappresentazione dei contributi in conto capitale riferiti a finanziamenti disposti esclusivamente dalla Regione sono stati contabilizzati a Patrimonio Netto sulla base della notifica della Determina regionale di ammissione al finanziamento.

#### Eventuali casi di non comparabilità delle voci rispetto all'esercizio precedente:

<b>GEN03 – SI</b>	Le voci dell'esercizio precedente, relative allo stato patrimoniale, al conto economico e/o al rendiconto finanziario, non erano comparabili. Ai sensi dell'articolo 2423-ter, comma 5, codice civile, se le voci non sono comparabili, quelle relative all'esercizio precedente devono essere adattate. Si è pertanto proceduto a rendere comparabili le voci.
-------------------	---

#### Altre informazioni di carattere generale, relative alla conversione dei valori

<b>GEN04 – NO</b>	Nel corso dell'esercizio non sono state effettuate conversioni di voci di bilancio espresse all'origine in moneta diversa dall'Euro.
-------------------	--



## 2. Criteri di valutazione adottati per la redazione del bilancio di esercizio

Il bilancio di esercizio è lo strumento di informazione patrimoniale, finanziaria ed economica dell'azienda sanitaria. Perché possa svolgere tale funzione, il bilancio è stato redatto con chiarezza, così da rappresentare in modo veritiero e corretto la situazione patrimoniale e finanziaria dell'azienda e il risultato economico dell'esercizio.

Le caratteristiche sopra menzionate sono state assicurate, laddove necessario, dall'inserimento di informazioni complementari. Se vi è stata deroga alle disposizioni di legge, essa è stata motivata e ne sono stati esplicitati gli effetti sulla situazione patrimoniale, finanziaria ed economica dell'azienda nella presente nota integrativa.

La valutazione delle voci di bilancio è stata fatta ispirandosi ai principi di prudenza e competenza, tenendo conto della funzione economica dell'elemento attivo e passivo considerato e nella prospettiva della continuazione dell'attività.

L'applicazione del principio di prudenza ha comportato la valutazione individuale degli elementi componenti le singole poste o voci delle attività o passività, per evitare compensi tra perdite che dovevano essere riconosciute e utili da non riconoscere in quanto non realizzati.

In ottemperanza al principio di competenza, l'effetto delle operazioni e degli altri eventi è stato rilevato contabilmente e attribuito all'esercizio al quale tali operazioni ed eventi si riferiscono, e non a quello in cui si concretizzano i relativi movimenti di numerario (incassi e pagamenti).

I criteri di valutazione adottati sono sintetizzati nella tabella che segue.

Posta di bilancio	Criterio di valutazione
Immobilizzazioni immateriali	Sono iscritte al costo di acquisto o di produzione, inclusi i costi accessori e l'IVA in quanto non detraibile. Sono espresse in bilancio al netto degli ammortamenti effettuati nel corso degli esercizi. Le aliquote di ammortamento sono quelle fissate dal D.Lgs. 118/2011 e s.m.i., nonché dai successivi decreti ministeriali di attuazione. L'iscrizione tra le immobilizzazioni dei costi di impianto e di ampliamento, di ricerca e sviluppo avviene con il consenso del collegio sindacale.
Immobilizzazioni materiali	Sono iscritte al costo di acquisto o di produzione, inclusi i costi accessori e l'IVA in quanto non detraibile. Sono espresse in bilancio al netto dei relativi fondi di ammortamento. Le aliquote di ammortamento sono quelle fissate dal D.Lgs. 118/2011 e s.m.i., nonché dai successivi decreti ministeriali di attuazione. I fabbricati di primo conferimento sono stati iscritti sulla base delle valutazioni effettuate in sede di determinazione del patrimonio iniziale. I fabbricati ricevuti a titolo gratuito, dalla regione o da altri soggetti pubblici e privati, successivamente alla costituzione dell'azienda, sono stati iscritti sulla base del loro valore. I costi di manutenzione e riparazione che non rivestono carattere incrementativo del valore e/o della funzionalità dei beni sono addebitati al conto economico dell'esercizio in cui sono sostenuti. Le spese di manutenzione e riparazio-



	ne aventi natura incrementativa sono imputate all'attivo patrimoniale e, successivamente, ammortizzate.
Titoli	Sono iscritti al minor valore tra il prezzo d'acquisto e quanto è possibile realizzare sulla base dell'andamento del mercato.
Partecipazioni	Sono iscritte al costo di acquisto o di sottoscrizione, eventualmente rettificato per riflettere perdite permanenti di valore. Tale minor valore non verrà mantenuto negli esercizi successivi qualora vengano meno le ragioni della svalutazione effettuata.
Rimanenze	Sono iscritte con il metodo della media ponderata.
Crediti	Sono esposti al presumibile valore di realizzo. L'adeguamento del valore nominale dei crediti al valore presunto di realizzo è ottenuto mediante apposito fondo al fine di tener conto dei rischi di inesigibilità.
Disponibilità liquide	Sono iscritte in bilancio al loro valore nominale.
Ratei e risconti	Sono determinati in proporzione al periodo temporale di competenza del costo o del ricavo comune a due o più esercizi.
Patrimonio netto	I contributi per ripiano perdite sono rilevati con le modalità previste dal D.Lgs. 118/2011 e s.m.i., nonché dai successivi decreti ministeriali di attuazione. I contributi in conto capitale sono rilevati con le modalità previste dal D.Lgs. 118/2011 e s.m.i., nonché dai successivi decreti ministeriali di attuazione. Per i beni di primo conferimento, la sterilizzazione degli ammortamenti avviene mediante storno a conto economico di quote della voce di Patrimonio Netto "Finanziamenti per beni di prima dotazione".
Fondi per rischi e oneri	I fondi per quote inutilizzate di contributi sono costituiti da accantonamenti determinati con le modalità previste dall'art. 29 comma 1, lett. e) del D.Lgs. 118/2011 e s.m.i., nonché dai successivi decreti ministeriali di attuazione. I fondi per rischi e oneri sono costituiti da accantonamenti effettuati allo scopo di coprire perdite o debiti di natura determinata e di esistenza certa o probabile, che alla data di chiusura dell'esercizio sono però indeterminati nell'ammontare e/o nella data di sopravvenienza, secondo quanto previsto dall'art. 29, comma 1, lett. g) del D.Lgs. 118/2011 e s.m.i., nonché dai successivi decreti ministeriali di attuazione.
Premio operosità Medici SUMAI	È determinato secondo le norme e disposizioni contenute nella Convenzione Unica Nazionale che regolano la determinazione del premio di operosità dei medici SUMAI.
Debiti	Sono rilevati al loro valore nominale.
Ricavi e costi	Sono rilevati secondo i principi della prudenza e della competenza economica, anche mediante l'iscrizione dei relativi ratei e risconti.
Imposte sul reddito	Sono determinate secondo le norme e le aliquote vigenti
Conti d'ordine	Impegni e garanzie sono indicati nei conti d'ordine al loro valore contrattuale residuo. I beni di terzi sono indicati nei conti d'ordine in base al loro valore di mercato al momento dell'ingresso in azienda.

### 3. Dati relativi al personale

Dati sull'occupazione al 31.12.2012							
PERSONALE DIPENDENTE (*) (Conto Annuale)							
Tipologia di personale	T1		T12		T12	T13	
	Personale al 31/12/11	di cui in part-time al 31/12/2011	Personale al 31/12/2012	di cui in part-time al 31/12/2012	Numero mensilità	Totale spese a carattere stipendiali	Totale Spese Accessorie
<b>RUOLO SANITARIO</b>	<b>1826</b>	<b>146</b>	<b>1842</b>	<b>157</b>	<b>0</b>	<b>0</b>	<b>0</b>
<b>Dirigenza</b>	491	6	513	14	0	0	0
- Medico - veterinaria	429	3	442	5			
- Sanitaria	62	3	71	9			
<b>Comparto</b>	<b>1335</b>	<b>140</b>	<b>1329</b>	<b>143</b>	<b>0</b>	<b>0</b>	<b>0</b>
- Categoria Ds	133	3	124	3			
- Categoria D	1191	137	1195	140			
- Categoria C	10	0	9	0			
- Categoria Bs	1	0	1	0			
<b>RUOLO PROFESSIONALE</b>	<b>10</b>	<b>0</b>	<b>8</b>	<b>0</b>	<b>0</b>	<b>0</b>	<b>0</b>
<b>Dirigenza</b>	10	0	8	0	0	0	0
Livello dirigenziale	10	0	8	0			
<b>Comparto</b>	<b>0</b>	<b>0</b>	<b>0</b>	<b>0</b>	<b>0</b>	<b>0</b>	<b>0</b>
- Categoria D	0	0		0			
<b>RUOLO TECNICO</b>	<b>430</b>	<b>28</b>	<b>422</b>	<b>28</b>	<b>0</b>	<b>0</b>	<b>0</b>
<b>Dirigenza</b>	4	0	3	0	0	0	0
Livello dirigenziale	4	0	3	0			
<b>Comparto</b>	<b>426</b>	<b>28</b>	<b>419</b>	<b>28</b>	<b>0</b>	<b>0</b>	<b>0</b>
- Categoria Ds	18	1	18	1			
- Categoria D	58	4	57	3			
- Categoria C	36	2	37	2			
- Categoria Bs	256	18	250	18			
- Categoria B	47	2	48	2			
- Categoria A	11	1	9	2			
<b>RUOLO AMMINISTRATIVO</b>	<b>372</b>	<b>59</b>	<b>375</b>	<b>54</b>	<b>0</b>	<b>0</b>	<b>0</b>
<b>Dirigenza</b>	20	0	20	0	0	0	0
Livello dirigenziale	20	0	20	0			
<b>Comparto</b>	<b>352</b>	<b>59</b>	<b>355</b>	<b>54</b>	<b>0</b>	<b>0</b>	<b>0</b>
- Categoria Ds	52	2	49	1			
- Categoria D	118	19	111	17			
- Categoria C	133	28	142	28			
- Categoria Bs	22	5	21	3			
- Categoria B	26	5	31	5			
- Categoria A	1	0	1	0			

\* E' necessario comprendere anche il personale dipendente, del comparto, a tempo determinato che però è rilevato nella tabella 2 del conto annuale con diverso criterio (uomini - anno).

**Dati sull'occupazione al 31.12.2012**

**PERSONALE DIPENDENTE (Conto Annuale)**

Tipologia di personale	T1A	T1C	T1A	T1C
	Personale in comando al 31/12/2011 ad altri Enti	Personale in comando al 31/12/2011 da altri Enti	Personale in comando al 31/12/2012 ad altri Enti	Personale in comando al 31/12/2012 da altri Enti
<b>RUOLO SANITARIO</b>	0	7	0	7
<b>Dirigenza</b>	0	0	0	0
- Medico - veterinaria				
- Sanitaria				
<b>Comparto</b>	0	7	0	7
- Categoria Ds				
- Categoria D		7		7
- Categoria C				
- Categoria Bs				
<b>RUOLO PROFESSIONALE</b>	0	0	0	0
<b>Dirigenza</b>	0	0	0	0
Livello dirigenziale				
<b>Comparto</b>	0	0	0	0
- Categoria D				
<b>RUOLO TECNICO</b>	2	1	1	2
<b>Dirigenza</b>	0	0	0	0
Livello dirigenziale				
<b>Comparto</b>	2	1	1	2
- Categoria Ds		1		
- Categoria D	1		1	1
- Categoria C				
- Categoria Bs	1			1
- Categoria B				
- Categoria A				
<b>RUOLO AMMINISTRATIVO</b>	3	2	3	1
<b>Dirigenza</b>	0	0	0	0
Livello dirigenziale				
<b>Comparto</b>	3	2	3	1
- Categoria Ds	1		1	
- Categoria D	2		2	
- Categoria C		1		
- Categoria Bs				
- Categoria B		1		1
- Categoria A				

<b>PERSONALE UNIVERSITARIO (Conto Annuale T1B)</b>				
Tipologia di personale	Personale al 31/12/2011	di cui personale a tempo parziale al 31/12/2011	Personale al 31/12/2012	di cui personale a tempo parziale al 31/12/2012
<b>RUOLO SANITARIO</b>	<b>5</b>	<b>1</b>	<b>4</b>	<b>1</b>
Dirigenza	5	1	4	1
Comparto				
<b>RUOLO PROFESSIONALE</b>	<b>0</b>	<b>0</b>	<b>0</b>	<b>0</b>
Dirigenza				
Comparto				
<b>RUOLO TECNICO</b>	<b>0</b>	<b>0</b>	<b>0</b>	<b>0</b>
Dirigenza				
Comparto				
<b>RUOLO AMMINISTRATIVO</b>	<b>0</b>	<b>0</b>	<b>0</b>	<b>0</b>
Dirigenza				
Comparto				

<b>PERSONALE CON ALTRO CONTRATTO - FORMAZIONE LAVORO (Conto Annuale T2)</b>		
Tipologia di personale	uomini anno - anno 2011	uomini anno - anno 2012
<b>RUOLO SANITARIO</b>	<b>0</b>	<b>0</b>
Dirigenza	0	0
- Medico - veterinaria		
- Sanitaria		
Comparto		
<b>RUOLO PROFESSIONALE</b>	<b>0</b>	<b>0</b>
Dirigenza		
Comparto		
<b>RUOLO TECNICO</b>	<b>0</b>	<b>0</b>
Dirigenza		
Comparto		
<b>RUOLO AMMINISTRATIVO</b>	<b>0</b>	<b>0</b>
Dirigenza		
Comparto		



PERSONALE CON ALTRO CONTRATTO - CONTRATTO DI SOMMINISTRAZIONE (Conto Annuale T2)		
Tipologia di personale	uomini anno - anno 2011	uomini anno - anno 2012
<b>RUOLO SANITARIO</b>	<b>0</b>	<b>0</b>
Dirigenza	0	0
- Medico - veterinaria		
- Sanitaria		
Comparto		
<b>RUOLO PROFESSIONALE</b>	<b>0</b>	<b>0</b>
Dirigenza		
Comparto		
<b>RUOLO TECNICO</b>	<b>0</b>	<b>0</b>
Dirigenza		
Comparto		
<b>RUOLO AMMINISTRATIVO</b>	<b>2</b>	<b>3</b>
Dirigenza	0	
Comparto	2	3

PERSONALE CON ALTRO CONTRATTO - LSU (Conto Annuale T2)		
Tipologia di personale	uomini anno - anno 2011	uomini anno - anno 2012
<b>RUOLO SANITARIO</b>	<b>0</b>	<b>0</b>
Dirigenza	0	0
- Medico - veterinaria		
- Sanitaria		
Comparto		
<b>RUOLO PROFESSIONALE</b>	<b>0</b>	<b>0</b>
Dirigenza		
Comparto		
<b>RUOLO TECNICO</b>	<b>0</b>	<b>0</b>
Dirigenza		
Comparto		
<b>RUOLO AMMINISTRATIVO</b>	<b>0</b>	<b>0</b>
Dirigenza		
Comparto		

PERSONALE IN CONVENZIONE (FLS 12 quadro E per MMG e PLS)		
Tipologia di personale	Personale al 31/12/11	Personale al 31/12/12
MEDICINA DI BASE	589	596
MMG	302	300
PLS	59	59
Continuità assistenziale	31	31
Altro	197	206

#### 4. Immobilizzazioni materiali e immateriali

CODICE MOD. SP	IMMOBILIZZAZIONI IMMATERIALI	Costo storico	ESERCIZI PRECEDENTI			MOVIMENTI DELL'ESERCIZIO							Valore Netto Contabile			
			Rivalutazioni	Svalutazioni	Fondo ammortamento	Valore netto iniziale	Giroconti e Riclassificazioni	Rivalutazioni	Svalutazioni	Acquisizioni e costruzioni in economia	Manutenzioni incrementative	Interessi capitalizzati		Dismissioni (valore netto)	Ammortamenti	
AAA010	Costi d'impianto e di ampliamento di cui soggette a sterilizzazione	239.831			-239.831	0										0
AAA040	Costi di ricerca e sviluppo di cui soggette a sterilizzazione					0										0
AAA070	Diritti di brevetto e diritti di utilizzazione delle opere d'ingegno di cui soggette a sterilizzazione	6.281.928		-5.029.423	-216.545	1.252.505					851.518				-797.157	1.306.867
AAA120	Immobilizzazioni immateriali in corso e acconti	239.733				23.188					849.260				-314.870	557.578
AAA130	Altre immobilizzazioni immateriali di cui soggette a sterilizzazione	62.317				62.317	-62.317				17.152					17.152
AAA140	Concessioni, licenze, marchi e diritti simili di cui soggette a sterilizzazione	4.246.584		-3.131.936		1.114.648	2.355.628				0	309.720			-843.375	2.936.621
AAA160	Migliore su beni di terzi di cui soggette a sterilizzazione	625.247		-625.247		0	91.798				0	309.720			-175.280	226.237
AAA180	Pubblicità di cui soggette a sterilizzazione					0										0
	<b>TOTALE IMMOBILIZZAZIONI IMMATERIALI</b>	10.830.660	0	0	-8.401.189	2.429.471	2.293.311	0	0	0	868.670	309.720	0	0	-1.640.532	4.260.640
	<i>di cui soggette a sterilizzazione</i>	864.979	0	0	-841.792	23.188	91.798	0	0	0	849.260	309.720	0	0	-490.150	783.815

Tab. 1 - Dettagli e movimenti delle immobilizzazioni immateriali

CODICE MOD. SP	IMMOBILIZZAZIONI MATERIALI	Costo storico	ESERCIZI PRECEDENTI			MOVIMENTI DELL'ESERCIZIO								Valore Netto Contabile			
			Rivalutazioni	Svalutazioni	Fondo ammortamento	Valore netto iniziale	Giroconti e Riclassificazioni	Rivalutazioni	Svalutazioni	Acquisizioni e costruzioni in economia	Manifatture incrementative	Interessi capitalizzati	Dismissioni (valore netto)		Ammortamenti		
AAA290	Terreni disponibili	1.141.141				1.141.141											1.141.141
	di cui soggetti a sterilizzazione																0
AAA300	Terreni indisponibili																0
	di cui soggetti a sterilizzazione																0
AAA320	Fabbricati non strumentali (disponibili)	17.762.433			-5.763.860	11.998.573	1.320.452									-597.026	12.759.941
	di cui soggetti a sterilizzazione	6.919.995			-3.403.205	3.516.790	1.320.452									-309.619	4.565.566
AAA350	Fabbricati strumentali (indisponibili)	151.145.988			-42.302.602	108.843.386	63.235									-4.866.066	106.223.051
	di cui soggetti a sterilizzazione	100.445.587			-33.054.769	67.390.818										-3.312.307	66.261.036
AAA380	Impianti e macchinari	4.785.389			-4.756.627	28.762										-11.704	17.058
	di cui soggetti a sterilizzazione	3.891.890			-3.891.890	0											0
AAA410	Attrezzature sanitarie e scientifiche	31.891.978			-24.311.112	7.580.866	237.198									-24.935	6.560.641
	di cui soggette a sterilizzazione	6.694.648			-2.540.382	4.154.266	126.389									-1.706.744	4.244.098
AAA440	Mobili e arredi	6.630.622			-5.802.313	828.309										-1.139	766.059
	di cui soggetti a sterilizzazione	1.038.308			-980.667	57.641											218.544
AAA470	Automezzi	2.092.678			-1.793.732	298.946											146.281
	di cui soggetti a sterilizzazione	260.848			-206.416	54.432											29.088
AAA500	Oggetti d'arte	90.600				90.600											108.500
AAA510	Altre immobilizzazioni materiali	10.874.920			-9.527.093	1.347.827										-6.867	1.270.660
	di cui soggetti a sterilizzazione	3.368.552			-3.251.656	116.896										-2.094	495.744
AAA540	Immobilizzazioni materiali in corso e accolti	5.671.186				5.671.186	-3.914.196										3.563.488
	<b>TOTALE IMMOBILIZZAZIONI MATERIALI</b>	232.086.903	0	0	-94.257.338	137.829.564	-2.293.311	0	0	0	3.149.270	3.581.627	0	-32.942	-9.677.388	132.556.820	
	<i>di cui soggette a sterilizzazione</i>	122.619.828	0	0	-47.328.984	75.290.844	1.446.842	0	0	0	2.640.438	2.220.468	0	-23.081	-5.761.431	75.814.077	

Nella colonna "Fondo ammortamento esercizi precedenti" è compreso il ricalcolo ammortamenti dei beni presenti al 31/12/2011 come richiesto dalla circolare del Ministero dell'Economia e delle Finanze

Tab. 5 Dettagli e movimentazioni delle immobilizzazioni materiali

DETTAGLIO ALTRE IMMOBILIZZAZIONI MATERIALI	Valore lordo	Fondo ammortamento	Valore netto
Descrizione tipologia			0
Macchine ufficio	591.641	561.746	29.895
Attrezzature informatiche	5.304.888	4.283.968	1.020.920
Attrezzature non sanitarie	5.351.394	5.131.549	219.845

**Tab. 6 – Dettaglio altre immobilizzazioni materiali**

DETTAGLIO IMMOBILIZZAZIONI MATERIALI IN CORSO	Tipologia finanziamento	MOVIMENTI DELL'ESERCIZIO			
		Valore iniziale	Incrementi	Giroconti e Ri-classificazioni	Valore finale
Magazzino farmaci AVEN	Autofinanziamento	1.611.285	151.860		1.763.145
Polo pediatrico di Parma	Finanziamento Regionale, Donazioni e autofinanziamento	176.781	42.669		219.451
Residenza Primo Maggio Colorno	Autofinanziamento	101.150	292.849		393.999
Ampliamento Ospedale di Vaio	Finanziamento Regionale e autofinanziamento	11.277	54.111		65.388
Casa della salute di Berceto	Autofinanziamento	0	147.863		147.863
Casa della salute di Collecchio	Finanziamento Regionale	0	138.875		138.875
Residenza San Polo di Torrice	Autofinanziamento		27.468		27.468
Casa della Salute Parma	Finanziamenti Vincolati Regionali		175.290		175.290
Fattoria di Vigheffio	Autofinanziamento		186.670		186.670
Attrezzature sanitarie non ancora collaudate	Donazioni, Finanziamenti vincolati e autofinanziamenti	237.198	445.340	-237.198	445.340

**Tab. 7 – Dettaglio immobilizzazioni materiali in corso**

**IMM01 – Aliquote di ammortamento immobilizzazioni immateriali.**

<b>IMM01 NO</b>	– Per le immobilizzazioni immateriali, non ci si è avvalsi della facoltà di adottare aliquote di ammortamento superiori a quelle indicate nel D.Lgs. 118/2011 e s.m.i., nonché dai successivi decreti ministeriali di attuazione.
-----------------	---

**IMM02 – Aliquote di ammortamento immobilizzazioni materiali.**

<b>IMM02 NO</b>	– Per le immobilizzazioni materiali, non ci si è avvalsi della facoltà di adottare aliquote di ammortamento superiori a quelle indicate nel D.Lgs.118 /2011 e s.m.i., nonché dai successivi decreti ministeriali di attuazione.
-----------------	---

(10)



**IMM03 – Eventuale ammortamento dimezzato per i cespiti acquistati nell’anno.**

<b>IMM03 – SI</b>	Per i cespiti acquistati nell’anno, ci si è avvalsi della facoltà di dimezzare forfettariamente l’aliquota normale di ammortamento.
-------------------	---

**IMM04 – Eventuale ammortamento integrale.**

<b>IMM04 – SI</b>	Per i cespiti di valore inferiore a € 516.46, ci si è avvalsi della facoltà di ammortizzare integralmente il bene nell’esercizio in cui il bene è divenuto disponibile e pronto per l’uso.
-------------------	--

**IMM05 – Svalutazioni.**

<b>IMM05 – NO</b>	Nel corso dell’esercizio non sono state effettuate svalutazioni di immobilizzazioni materiali e/o immateriali.
-------------------	--

**IMM06 – Rivalutazioni.**

<b>IMM06 – NO</b>	Nel corso dell’esercizio non sono state effettuate rivalutazioni di immobilizzazioni materiali e/o immateriali.
-------------------	---

**IMM07 – Incrementi delle immobilizzazioni per lavori interni.**

<b>IMM07 – NO</b>	Nel corso dell’esercizio non si sono effettuate capitalizzazioni di costi (la voce CE “Incrementi delle immobilizzazioni per lavori interni” è pari a zero).
-------------------	--

**IMM08 – Oneri finanziari capitalizzati.**

<b>IMM08 – NO</b>	Nel corso dell’esercizio non si sono capitalizzati oneri finanziari.
-------------------	--

**Altre informazioni relative alle immobilizzazioni materiali e immateriali**

Informazione	Caso presente in azienda?		Se sì, illustrare
<b>IMM09 – Gravami.</b> Sulle immobilizzazioni dell’azienda vi sono gravami quali ipoteche, privilegi, pegni, pignoramenti ecc?	NO		
<b>IMM10 – Immobilizzazioni in contenzioso iscritte in bilancio.</b> Sulle immobilizzazioni iscritte in bilancio sono in corso contenziosi con altre aziende sanitarie, con altri enti pubblici o con soggetti privati?	NO		
<b>IMM11 – Immobilizzazioni in contenzioso non iscritte in bilancio.</b> Esistono immobilizzazioni non iscritte nello stato patrimoniale per-	NO		

ché non riconosciute come proprietà dell'azienda in seguito a contenziosi in corso con altre aziende sanitarie, con altri enti pubblici o con soggetti privati?			
<b>IMM12 – Eventuali impegni significativi assunti con fornitori per l'acquisizione di immobilizzazioni materiali.</b> Esistono impegni già assunti, ma non ancora tradottisi in debiti?[SE SI' ILLUSTRARE L'AMMONTARE PER SINGOLO IMPEGNO]	NO		
<b>IMM13 – Immobilizzazioni destinate alla vendita.</b> Esistono immobilizzazioni destinate alla vendita con apposito atto deliberativo aziendale?		SI	Deliberazione n. 109 del 27/02/2012 – di seguito si riporta l'elenco
<b>IMM14 – Altro.</b> Esistono altre informazioni che si ritiene necessario fornire per soddisfare la regola generale secondo cui "Se le informazioni richieste da specifiche disposizioni di legge non sono sufficienti a dare una rappresentazione veritiera e corretta, si devono fornire le informazioni complementari necessarie allo scopo" (art 2423 cc)?		SI	

Immobili posti in vendita di cui alla delibera n. 109/2012, a seguito di autorizzazione da parte della Regione Emilia Romagna:

- Appartamento sito in via Enza (Parma)
- Appartamento con autorimessa sito in via Venezia (Parma)
- Immobile sito in via Turchi (Parma)
- Immobile sito in via Roma (Fornovo Taro)
- Appezzamento di terreno agricolo sito nel Comune di Colorno
- Appezzamento di terreno agricolo sito nel Comune di Fontanellato
- Podere agricolo località Le Spesse di San Pietro (Borgo Val di Taro)
- Podere agricolo località San Pietro (Borgo Val di Taro)
- Complesso immobiliare sito nel Comune di Borgo Val di Taro
- Podere agricolo località Molino di Pontolo (Borgo Val di Taro)
- Immobile denominato ex Inam sito nel Comune di San Secondo Parmense
- Terreno intercluso sito in Comune di Fidenza

Altre informazioni che si ritiene necessario fornire

Nell'esercizio 2005 si era provveduto ad incrementare il valore del Presidio Ospedaliero di Vaio per € 7.767.188,80, come da relazione del Servizio Attività Tecniche e trasmessa con nota protocollo n. 35963 del 14 aprile 2006.

Dalla relazione sopraccitata si ricavava, infatti, che una quota del costo annuale dei servizi di supporto dell'attività ospedaliera, erogati dallo stesso soggetto giuridico che ha costruito l'immobile, e aggiudicati attraverso appalto integrato con quello di costruzione dell'edificio, compensa il minor valore addebitato per la costruzione dell'immobile stesso e quindi rappresenta un importo differito nel tempo di addebito del valore di costruzione. Data la particolarità della fattispecie contabile e la contestuale condivisione con altre Aziende Regionali di tale tipologia di contratto, il Servizio Programmazione Economico Finanziario dell'Assessorato Sanità e Politiche Sociali della Regione Emilia-Romagna ha costituito un Gruppo di lavoro che elaborasse una serie di direttive valide ai fini della contabilizzazione di questa fattispecie. Il Gruppo Regionale di lavoro ha concordato sul principio che una quota dei servizi addebitati annualmente per la durata di concessione, potesse essere sin da subito incrementare del valore dell'immobile, e che al tempo stesso non dovessero gravare solo sui conti economici relativi alla durata della concessione i maggiori costi di produzione (9 anni), ma che gli effetti economici dovessero essere dilazionati su tutti gli esercizi che presumibilmente beneficerebbero dell'utilizzo del cespite (33 anni).

A tal fine si è suggerito di incrementare il valore del bene di riferimento (immobile strumentale) della somma dei maggiori costi addebitati annualmente, rilevando contestualmente un debito di uguale importo verso fornitori di beni strumentali. Tale incremento di valore impatta sul conto economico dei futuri anni di vita utile del cespite per la quota di ammortamenti relativa al valore incrementale.

Contestualmente si è optato di registrare, in contropartita al debito complessivo rilevato, la quota parte dei costi dei servizi sostenuti annualmente a fabbricati, incrementando il valore di costruzione dell'immobile.

Di seguito si riporta lo schema riepilogativo dei costi capitalizzati, con l'indicazione delle voci di costo dei servizi di supporto nelle quali viene effettuata ogni anno la contabilizzazione (sulla base delle fatture dei fornitori) e il successivo giroconto a chiusura debito verso fornitori.

descrizione	importo
pulizie	1.172.636,19
lavanderia	369.065,64
manutenzioni	242.272,25
riscaldamento	3.683.322,31
presidi antincendio	200.040,24
manutenzione ascensori	157.109,45
mensa	1.942.742,72
<b>totale</b>	<b>7.767.188,80</b>

## 5. Immobilizzazioni finanziarie

CODICE MOD. SP	TITOLI CHE COSTITUISCONO IMMOBILIZZAZIONI FINANZIARIE
AAA710	Partecipazioni: Partecipazioni in imprese controllate Partecipazioni in imprese collegate Partecipazioni in altre imprese
AAA720	Altri titoli:
AAA730	Titoli di Stato
AAA740	Altre Obbligazioni
AAA750	Titoli azionari quotati in Borsa
AAA760	Titoli diversi
	<b>TOTALE</b>

Costo storico	ESERCIZI PRECEDENTI			MOVIMENTI DELL'ESERCIZIO					Valore contabile
	Rivalutazioni	Svalutazioni	Valore iniziale	Giroconti e Riclassificazioni	Rivalutazioni	Svalutazioni	Acquisizioni e conferimenti	Cessioni (valore contabile)	
6.000	0	0	6.000	0	0	0	0	0	6.000
6.000			6.000						6.000
0	0	0	0	0	0	0	0	0	0
6.000	0	0	6.000	0	0	0	0	0	6.000

Tab. 12 - Dettagli e movimentazioni dei titoli iscritti nelle immobilizzazioni finanziarie

ELENCO PARTECIPAZIONI
Partecipazioni in imprese controllate:
...
...
Partecipazioni in imprese collegate:
...
...
<b>Partecipazioni in altre imprese:</b>
CUP 2000 S.p.A. società in house risultato esercizio in utile
Lepida S.p.A. società in house risultato esercizio in utile

Sede	Forma giuridica	Capitale	% capitale pubblico	Patrimonio netto incluso riserve	Totale Attivo	Risultato di esercizio	% di possesso	Valore attribuito a bilancio	Criterio di valorizzazione (costo / PN)
Bologna	società per azioni	482.579	100	3.732.720	21.977.116	359.820	1	5.000	costo
Bologna	società per azioni	18.394.000	100	19.195.874	16.928.420	430.829	0	1.000	costo

Tab. 13 - Informativa in merito alle partecipazioni iscritte nelle immobilizzazioni finanziarie

DETTAGLIO PARTECIPAZIONI
Partecipazioni in imprese controllate:
...
...
<b>Partecipazioni in imprese collegate:</b>
...
...
<b>Partecipazioni in altre imprese:</b>
CUP 2000 SPA
LEPIDA SPA

Costo storico	ESERCIZI PRECEDENTI			MOVIMENTI DELL'ESERCIZIO					Valore finale
	Rivalutazioni	Svalutazioni	Valore iniziale	Giroconti e Riclassificazioni	Rivalutazioni	Svalutazioni	Acquisizioni e conferimenti	Cessioni (valore contabile)	
			0	0					0
			0	0					0
			0	0					0
			0	0					0
			0	0					0
			0	0					0
5.000			5.000						5.000
1.000			1.000						1.000

Tab. 14 - Dettagli e movimentazioni delle partecipazioni iscritte nelle immobilizzazioni finanziarie



**IF01 – Svalutazione delle immobilizzazioni finanziarie.**

<b>IF01 – NO</b>	Nel corso dell'esercizio non sono state effettuate svalutazioni delle immobilizzazioni finanziarie.
------------------	---

**Altre informazioni relative alle immobilizzazioni finanziarie**

<b>Informazione</b>	<b>Caso presente in azienda?</b>		<b>Se sì, illustrare</b>
<b>IF02 – Gravami.</b> Su crediti immobilizzati, partecipazioni e altri titoli dell'azienda vi sono gravami quali pegni, pignoramenti ecc?	NO		
<b>IF03 – Contenzioso con iscrizione in bilancio.</b> Su crediti immobilizzati, partecipazioni e altri titoli iscritti in bilancio sono in corso contenziosi con altre aziende sanitarie, con altri enti pubblici o con soggetti privati?	NO		
<b>IF04 – Contenzioso senza iscrizione in bilancio.</b> Esistono partecipazioni o altri titoli non iscritti nello stato patrimoniale perché non riconosciuti come proprietà dell'azienda in seguito a contenziosi in corso con altre aziende sanitarie, con altri enti pubblici o con soggetti privati?	NO		
<b>IF05 – Altro.</b> Esistono altre informazioni che si ritiene necessario fornire per soddisfare la regola generale secondo cui "Se le informazioni richieste da specifiche disposizioni di legge non sono sufficienti a dare una rappresentazione veritiera e corretta, si devono fornire le informazioni complementari necessarie allo scopo" (art 2423 cc)?	NO		

## 6. Rimanenze

CODICE MOD. SP	RIMANENZE	Valore iniziale	Giroconti e Riclassificazioni	Incrementi	Incrementi/ Utilizzi Fondo Svalutazione magazzino	Decrementi	Valore finale	di cui presso terzi per distribuzione per nome e per conto	di cui scorte di reparto
ABA020	Prodotti farmaceutici ed emoderivati: <i>Medicinali con AIC, ad eccezione di vaccini ed emoderivati di produzione regionale</i> <i>Medicinali senza AIC</i>	2.466.748	0	25.276.404	0	-24.471.264	3.271.887	0	388.314
	<i>Emoderivati di produzione regionale</i>	2.435.791		25.025.046		-24.240.928	3.219.910		379.199
	Sangue ed emocomponenti	10.274		49.636		-47.433	12.477		4.445
ABA030	Dispositivi medici:	20.683		201.722		-182.903	39.501		4.670
ABA040	<i>Dispositivi medici impiantabili attivi</i>	63.602		942.445		-982.836	23.212		6.625
	<i>Dispositivi medico diagnostici in vitro (IVD)</i>	2.129.418	0	8.756.856	0	-9.225.897	1.660.378	0	1.332.316
	Prodotti dietetici	2.052.274		7.957.605		-8.457.870	1.552.009		1.238.478
	Materiali per la profilassi (vaccini)	39.413		508.976		-490.963	57.426		57.426
ABA050	Prodotti chimici	37.731		290.275		-277.064	50.942		36.412
ABA060	Materiali e prodotti per uso veterinario	15.187		188.653		-188.266	15.574		2.308
ABA070	Altri beni e prodotti sanitari	232.688		2.180.323		-2.107.792	305.218		134.358
ABA080	Accounti per acquisto di beni e prodotti sanitari	172		4.693		-3.652	1.213		1.090
ABA090	<b>RIMANENZE BENI SANITARI</b>	51.848	0	30.034	0	-62.300	19.582	0	14.896
ABA100		38.450		221.422		-237.490	22.382		17.345
		<b>4.998.113</b>	<b>0</b>	<b>37.600.830</b>	<b>0</b>	<b>-37.279.496</b>	<b>5.319.447</b>	<b>0</b>	<b>1.897.252</b>
ABA120	Prodotti alimentari			6.664		-6.660	4		4
ABA130	Materiali di guardaroba, di pulizia e di convivenza in genere	110.253		335.374		-368.918	76.709		27.733
ABA140	Combustibili, carburanti e lubrificanti						0		
ABA150	Supporti informatici e cancelleria	333.303		732.436		-800.841	264.898		146.417
ABA160	Materiali per la manutenzione	3.442		47.470		-46.260	4.651		4.111
ABA170	Altri beni e prodotti non sanitari	69.009		282.589		-337.384	14.215		11.852
ABA180	Accounti per acquisto di beni e prodotti non sanitari	12.593		3.572.676		-3.581.334	3.935		
	<b>RIMANENZE BENI NON SANITARI</b>	<b>528.600</b>	<b>0</b>	<b>4.977.209</b>	<b>0</b>	<b>-5.141.397</b>	<b>364.412</b>	<b>0</b>	<b>190.117</b>

Tab. 15 - Movimentazioni delle rimanenze di beni sanitari e non sanitari

**RIM01 – Svalutazioni.**

<b>RIM01 – NO</b>	Nel corso dell'esercizio non sono state effettuate svalutazioni di rimanenze obsolete o a lento rigiro
-------------------	--

**Altre informazioni relative alle rimanenze.**

<b>Informazione</b>	<b>Caso presente in azienda?</b>		<b>Se sì, illustrare</b>
<b>RIM02 – Gravami.</b> Sulle rimanenze dell'azienda vi sono gravami quali pegni, patti di riservato dominio, pignoramenti ecc?	NO		
<b>RIM03 – Modifiche di classificazione.</b> Nel corso dell'esercizio vi sono stati rilevanti cambiamenti nella classificazione delle voci?		SI	Si è provveduto ad adeguare la classificazione in base alla struttura prevista dal D.Lgs 118/2011 e s.m.i.
<b>RIM04 – Valore a prezzi di mercato.</b> Vi è una differenza, positiva e significativa, tra il valore delle rimanenze a prezzi di mercato e la loro valutazione a bilancio?	NO		
<b>RIM05 – Altro.</b> Esistono altre informazioni che si ritiene necessario fornire per soddisfare la regola generale secondo cui "Se le informazioni richieste da specifiche disposizioni di legge non sono sufficienti a dare una rappresentazione veritiera e corretta, si devono fornire le informazioni complementari necessarie allo scopo" (art 2423 cc)?	NO		

## 7. Crediti

CODICE MOD. SP	CREDITI (VALORE NOMINALE)	MOVIMENTI DELL'ESERCIZIO				
		Valore iniziale	Incrementi	Decrementi	Valore finale	di cui per fatture da emettere
	<b>CREDITI V/STATO - PARTE CORRENTE</b>					
	<b>Crediti v/Stato per spesa corrente e acconti:</b>					
		0	737.433	-271.124	466.310	
		0	737.433	-271.124	466.310	
ABA210	Crediti v/Stato per spesa corrente - Integrazione a norma del D.Lvo 56/2000	0	0	0	0	
ABA220	Crediti v/Stato per spesa corrente - FSN	0	0	0	0	
ABA230	Crediti v/Stato per mobilità attiva extraregionale	0	0	0	0	
ABA240	Crediti v/Stato per mobilità attiva internazionale	0	737.433	-271.124	466.310	0
ABA250	Crediti v/Stato per acconto quota fabbisogno sanitario regionale standard	0	0	0	0	
ABA260	Crediti v/Stato per finanziamento sanitario aggiuntivo corrente	0	0	0	0	
	<b>Crediti v/Stato - altro:</b>	0	0	0	0	
ABA270	Crediti v/Stato per spesa corrente - altro	0	0	0	0	
	<b>CREDITI V/STATO - INVESTIMENTI</b>	0	0	0	0	
ABA280	Crediti v/Stato per finanziamenti per investimenti:				0	
	<b>CREDITI V/STATO - RICERCA</b>	0	0	0	0	
ABA300	Crediti v/Stato per ricerca corrente - Ministero della Salute	0	0	0	0	
ABA310	Crediti v/Stato per ricerca finalizzata - Ministero della Salute	0	0	0	0	
ABA320	Crediti v/Stato per ricerca - altre Amministrazioni centrali	0	0	0	0	
ABA330	Crediti v/Stato per ricerca - finanziamenti per investimenti	0	0	0	0	
ABA340	<b>CREDITI V/PREFETTURE</b>	2.377.866	496.907	-1.754.249	1.120.525	46.171
	<b>TOTALE CREDITI V/STATO</b>	2.377.866	1.234.341	-2.025.372	1.586.834	

	<b>CREDITI V/REGIONE O P.A. PER SPESA CORRENTE</b>	107.398.521	808.916.758	-836.786.826	79.528.453	
	<b>Crediti v/Regione o P.A. per finanziamento sanitario ordinario corrente:</b>					
		92.975.410	757.067.194	-778.312.208	71.730.396	
		0	0	0	0	
ABA370	Crediti v/Regione o P.A. per spesa corrente - IRAP	0	0	0	0	
ABA380	Crediti v/Regione o P.A. per spesa corrente - Addizionale IRPEF	0	0	0	0	
ABA390	Crediti v/Regione o P.A. per quota FSR	88.607.604	724.675.485	-743.291.414	69.991.675	0
ABA400	Crediti v/Regione o P.A. per mobilità attiva intraregionale	0	0	0	0	
ABA410	Crediti v/Regione o P.A. per mobilità attiva extraregionale	4.367.806	32.391.709	-35.020.793	1.738.722	1.196.066
ABA420	Crediti v/Regione o P.A. per acconto quota FSR	0	0	0	0	
ABA430	<b>Crediti v/Regione o P.A. per finanziamento sanitario aggiuntivo corrente LEA</b>	0	0	0	0	
ABA440	<b>Crediti v/Regione o P.A. per finanziamento sanitario aggiuntivo corrente extra LEA</b>	0	0	0	0	
ABA450	Crediti v/Regione o P.A. per spesa corrente - altro	14.423.111	51.849.563	-58.474.618	7.798.056	0
ABA460	<b>CREDITI V/REGIONE O P.A. PER RICERCA:</b>	0	0	0	0	
	<b>CREDITI V/REGIONE O P.A. PER VERSAMENTI A PATRIMONIO NETTO</b>	8.228.119	900.000	-166.945	8.961.174	
ABA480	Crediti v/Regione o P.A. per finanziamenti per investimenti	8.228.119	900.000	-166.945	8.961.174	0
ABA490	<b>Crediti v/Regione o P.A. per incremento fondo dotazione</b>	0	0	0	0	
	<b>Crediti v/Regione o P.A. per ripiano perdite:</b>	0	0	0	0	
ABA500	Crediti v/Regione o P.A. per ripiano perdite	0	0	0	0	
ABA510	Crediti v/Regione per copertura debiti al 31/12/2005	0	0	0	0	
ABA520	Crediti v/Regione o P.A. per ricostituzione risorse da investimenti esercizi precedenti	0	0	0	0	
	<b>TOTALE CREDITI V/REGIONE O PROVINCIA AUTONOMA</b>	115.626.640	809.816.758	-836.953.771	88.489.627	

Tab. 16 – Movimentazioni dei crediti (valore nominale) – I parte



CODICE MOD. SP	CREDITI (VALORE NOMINALE)	MOVIMENTI DELL'ESERCIZIO				
		Valore iniziale	Incrementi	Decrementi	Valore finale	di cui per fatture da emettere
ABA530	CREDITI V/COMUNI	7.536.170	1.454.118	-7.058.080	1.932.207	
	CREDITI VS/COMUNI DELLA PROVINCIA	7.535.713	735.709	-6.989.733	1.281.688	0
	CREDITI VS.COMUNI DELLA REGIONE	295	705.768	-60.347	645.716	637.587
	CREDITI VS/COMUNI EXTRAREGIONE	162	166	0	328	30
	CREDITI V/COMUNI PER FRNA	0	12.475	-8.000	4.475	-8.000
	CREDITI V/AZIENDE SANITARIE PUBBLICHE DELLA REGIONE	2.065.038	6.984.560	-4.699.744	4.349.854	
ABA560	Crediti v/Aziende sanitarie pubbliche della Regione - mobilità in compensazione	70.269	4.564.208	-3.499.097	1.135.380	0
ABA570	Crediti v/Aziende sanitarie pubbliche della Regione - mobilità non in compensazione	0	0	0	0	
ABA580	Crediti v/Aziende sanitarie pubbliche della Regione - altre prestazioni	1.994.769	2.420.352	-1.200.647	3.214.474	30.491
ABA590	Acconto quota FSR da distribuire	0	0	0	0	
ABA600	CREDITI V/AZIENDE SANITARIE PUBBLICHE FUORI REGIONE	194.692	276.841	-277.221	194.313	2.263
	<b>TOTALE CREDITI V/AZIENDE SANITARIE PUBBLICHE</b>	<b>2.259.730</b>	<b>7.261.401</b>	<b>-4.976.965</b>	<b>4.544.167</b>	
	CREDITI V/SOCIETA' PARTECIPATE E/O ENTI DIPENDENTI	91.061	91.595	-90.025	92.631	
ABA620	Crediti v/enti regionali:	91.061	91.595	-90.025	92.631	
	CREDITI VERSO ARPA	91.061	91.595	-90.025	92.631	-89.902
ABA630	Crediti v/sperimentazioni gestionali:				0	
ABA640	Crediti v/altre partecipate:				0	
ABA650	CREDITI V/ERARIO	605.997	203.775	-634.104	175.667	
	ERARIO C/RES A RIMBORSO	603.842	0	-603.842	0	0
	ERARIO C/IVA A CREDITO	0	1.824	0	1.824	0
	IVA C/ACQUISTI	0	28.108	-28.108	0	0
	ALTRI CREDITI VERSO L'ERARIO	2.155	173.843	-2.155	173.843	0
	CREDITI V/ALTRI	11.170.252	445.825.526	-445.369.137	11.626.641	
ABA670	Crediti v/clienti privati	6.187.483	22.014.176	-23.434.584	4.767.075	1.173.782
ABA680	Crediti v/gestioni liquidatorie	0	0	0	0	
ABA690	Crediti v/altri soggetti pubblici	600.044	3.383.181	-2.568.186	1.415.039	
	CREDITI V/AMMINISTRAZIONE PROV.LE	75.528	15.046	-14.654	75.920	0
	CREDITI VS.ALTRE AMMIN.PUBBL.RER	521.718	3.140.642	-2.430.736	1.231.625	668.129
	CREDITI VS.ALTRE AMMIN.PUBBL.EXTRAR	0	227.493	-122.796	104.697	557
	CREDITI VERSO MINISTERO DELLA SALUTE	2.797	0	0	2.797	0
ABA700	Crediti v/altri soggetti pubblici per ricerca				0	
ABA710	Altri crediti diversi	4.382.725	420.428.169	-419.366.368	5.444.526	
	CREDITI V/PERSONALE DIPENDENTE	104.424	212.540	-274.599	42.365	0
	DEPOSITI CAUZIONALI ATTIVI	12.477	15.599	-1.649	26.427	0
	CREDITI DIVERSI	994.193	1.872.789	-1.832.499	1.034.482	1.034.482
	SOCIALE: CREDITI V/DISTRETTO PARMA	95.571	0	0	95.571	0
	SOCIALE: CREDITI V/DISTRETTO FIDENZ	3.176.037	1.069.645	-137	4.245.546	0
	ISTITUTO TESORIERE: CREDITI DIVERSI	22	417.257.596	-417.257.483	135	0

Tab. 17 – Movimentazioni dei crediti (valore nominale) – Il parte

CODICE MOD. SP	FONDO SVALUTAZIONE CREDITI	Fondo svalutazione iniziale	Accantonamenti	Utilizzi	Fondo svalutazione finale
	<b>CREDITI V/STATO - PARTE CORRENTE</b>	<b>0</b>	<b>271.124</b>	<b>0</b>	<b>271.124</b>
	<b>Crediti v/Stato per spesa corrente e acconti:</b>	0	271.124	0	271.124
ABA210	Crediti v/Stato per spesa corrente - Integrazione a norma del D.Lvo 56/2000				0
ABA220	Crediti v/Stato per spesa corrente - FSN				0
ABA230	Crediti v/Stato per mobilità attiva extraregionale				0
ABA240	Crediti v/Stato per mobilità attiva internazionale	0	271.124		271.124
ABA250	Crediti v/Stato per acconto quota fabbisogno sanitario regionale standard				0
ABA260	Crediti v/Stato per finanziamento sanitario aggiuntivo corrente				0
	<b>Crediti v/Stato - altro:</b>	0	0	0	0
ABA270	Crediti v/Stato per spesa corrente - altro				0
	<b>CREDITI V/STATO - INVESTIMENTI</b>	<b>0</b>	<b>0</b>	<b>0</b>	<b>0</b>
ABA280	Crediti v/Stato per finanziamenti per investimenti:	0	0	0	0
	<b>CREDITI V/STATO - RICERCA</b>	<b>0</b>	<b>0</b>	<b>0</b>	<b>0</b>
ABA300	Crediti v/Stato per ricerca corrente - Ministero della Salute				0
ABA310	Crediti v/Stato per ricerca finalizzata - Ministero della Salute				0
ABA320	Crediti v/Stato per ricerca - altre Amministrazioni centrali				0
ABA330	Crediti v/Stato per ricerca - finanziamenti per investimenti				0
ABA340	<b>CREDITI V/PREFETTURE</b>	<b>2.025.544</b>	<b>1.336.030</b>		<b>3.361.574</b>
	<b>TOTALE CREDITI V/STATO</b>	<b>2.025.544</b>	<b>1.607.154</b>	<b>0</b>	<b>3.632.698</b>

	CREDITI V/REGIONE O P.A. PER SPESA CORRENTE				
	<b>Crediti v/Regione o P.A. per finanziamento sanitario ordinario corrente:</b>	0	0	0	0
ABA370	Crediti v/Regione o P.A. per spesa corrente - IRAP				0
ABA380	Crediti v/Regione o P.A. per spesa corrente - Addizionale IRPEF				0
ABA390	Crediti v/Regione o P.A. per quota FSR				0
ABA400	Crediti v/Regione o P.A. per mobilità attiva intraregionale				0
ABA410	Crediti v/Regione o P.A. per mobilità attiva extraregionale				0
ABA420	Crediti v/Regione o P.A. per acconto quota FSR				0
ABA430	Crediti v/Regione o P.A. per finanziamento sanitario aggiuntivo corrente LEA				0
ABA440	Crediti v/Regione o P.A. per finanziamento sanitario aggiuntivo corrente extra LEA				0
ABA450	Crediti v/Regione o P.A. per spesa corrente - altro				0
ABA460	<b>CREDITI V/REGIONE O P.A. PER RICERCA:</b>	<b>0</b>	<b>0</b>	<b>0</b>	<b>0</b>
	<b>CREDITI V/REGIONE O P.A. PER VERSAMENTI A PATRIMONIO NETTO</b>	<b>0</b>	<b>0</b>	<b>0</b>	<b>0</b>
ABA480	Crediti v/Regione o P.A. per finanziamenti per investimenti				0
ABA490	Crediti v/Regione o P.A. per incremento fondo dotazione				0
	<b>Crediti v/Regione o P.A. per ripiano perdite:</b>	0	0	0	0
ABA500	Crediti v/Regione o P.A. per ripiano perdite				0
ABA510	Crediti v/Regione per copertura debiti al 31/12/2005				0
ABA520	Crediti v/Regione o P.A. per ricostituzione risorse da investimenti esercizi precedenti				0
	<b>TOTALE CREDITI V/REGIONE O PROVINCIA AUTONOMA</b>	<b>0</b>	<b>0</b>	<b>0</b>	<b>0</b>

Tab. 18 – Movimentazioni del fondo svalutazione crediti – I parte

CODICE MOD. SP	FONDO SVALUTAZIONE CREDITI	Fondo svalutazione iniziale	Accantonamenti	Utilizzi	Fondo svalutazione finale
ABA530	CREDITI V/COMUNI	0	0	0	0
	CREDITI V/AZIENDE SANITARIE PUBBLICHE DELLA REGIONE	0	0	0	0
ABA560	Crediti v/Aziende sanitarie pubbliche della Regione - mobilità in compensazione				0
ABA570	Crediti v/Aziende sanitarie pubbliche della Regione - mobilità non in compensazione				0
ABA580	Crediti v/Aziende sanitarie pubbliche della Regione - altre prestazioni				0
ABA590	Acconto quota FSR da distribuire				0
ABA600	CREDITI V/AZIENDE SANITARIE PUBBLICHE FUORI REGIONE				0
	<b>TOTALE CREDITI V/AZIENDE SANITARIE PUBBLICHE</b>	<b>0</b>	<b>0</b>	<b>0</b>	<b>0</b>
	CREDITI V/SOCIETA' PARTECIPATE E/O ENTI DIPENDENTI	0	0	0	0
ABA620	Crediti v/enti regionali:	0	0	0	0
ABA630	Crediti v/sperimentazioni gestionali:	0	0	0	0
ABA640	Crediti v/altre partecipate:	0	0	0	0
ABA650	CREDITI V/ERARIO	603.842	603.842	0	1.207.683
	ERARIO C/IRES A RIMBORSO	603.842	603.842		1.207.683
	CREDITI V/ALTRI	4.357.148	747.531	-222.430	4.882.250
ABA670	Crediti v/clienti privati	1.862.940	656.765	-712	2.518.993
ABA680	Crediti v/gestioni liquidatorie	2.094.208	90.766	-221.718	1.963.256
ABA690	Crediti v/altri soggetti pubblici	400.000	0	0	400.000
	CREDITI VS.AMMINISTRAZIONI PUBBLICHE	400.000			400.000
ABA700	Crediti v/altri soggetti pubblici per ricerca	0	0	0	0
ABA710	Altri crediti diversi	0	0	0	0

Tab. 19 – Movimentazioni del fondo svalutazione crediti – Il parte

CODICE MOD. SP	CREDITI	VALORE NOMINALE DEI CREDITI AL 31/12/12 PER ANNO DI FORMAZIONE				
		Anno 2008 e precedenti	Anno 2009	Anno 2010	Anno 2011	Anno 2012
	<b>CREDITI V/STATO - PARTE CORRENTE</b>					
	<b>Crediti v/Stato per spesa corrente e acconti:</b>					
		0	0	0	0	466.310
			0	0	0	466.310
ABA210	Crediti v/Stato per spesa corrente - Integrazione a norma del D.Lvo 56/2000	0	0	0	0	466.310
ABA220	Crediti v/Stato per spesa corrente - FSN	0	0	0	0	0
ABA230	Crediti v/Stato per mobilità attiva extraregionale	0	0	0	0	0
ABA240	Crediti v/Stato per mobilità attiva internazionale	0	0	0	0	0
ABA250	Crediti v/Stato per acconto quota fabbisogno sanitario regionale standard	0	0	0	0	0
ABA260	Crediti v/Stato per finanziamento sanitario aggiuntivo corrente	0	0	0	0	0
	<b>Crediti v/Stato - altro:</b>	0	0	0	0	0
ABA270	Crediti v/Stato per spesa corrente - altro	0	0	0	0	0
	<b>CREDITI V/STATO - INVESTIMENTI</b>	0	0	0	0	0
ABA280	Crediti v/Stato per finanziamenti per investimenti:	0	0	0	0	0
	<b>CREDITI V/STATO - RICERCA</b>	0	0	0	0	0
ABA300	Crediti v/Stato per ricerca corrente - Ministero della Salute	0	0	0	0	0
ABA310	Crediti v/Stato per ricerca finalizzata - Ministero della Salute	0	0	0	0	0
ABA320	Crediti v/Stato per ricerca - altre Amministrazioni centrali	0	0	0	0	0
ABA330	Crediti v/Stato per ricerca - finanziamenti per investimenti	0	0	0	0	0
ABA340	<b>CREDITI V/PREFETTURE</b>	0	0	0	730.728	389.797
	<b>TOTALE CREDITI V/STATO</b>	0	0	0	730.728	856.107

	CREDITI V/REGIONE O P.A. PER SPESA CORRENTE	VALORE NOMINALE DEI CREDITI AL 31/12/12 PER ANNO DI FORMAZIONE				
		2008 e precedenti	2009	2010	2011	2012
	<b>Crediti v/Regione o P.A. per finanziamento sanitario ordinario corrente:</b>	21.850.621	8.469.240	13.677.342	20.480.841	15.050.409
		21.846.620	7.871.391	12.722.378	18.740.071	10.549.938
ABA370	Crediti v/Regione o P.A. per spesa corrente - IRAP	0	0	0	0	0
ABA380	Crediti v/Regione o P.A. per spesa corrente - Addizionale IRPEF	0	0	0	0	0
ABA390	Crediti v/Regione o P.A. per quota FSR	21.846.620	7.871.391	12.679.075	18.740.071	8.854.518
ABA400	Crediti v/Regione o P.A. per mobilità attiva intraregionale	0	0	0	0	0
ABA410	Crediti v/Regione o P.A. per mobilità attiva extraregionale	0	0	43.302	0	1.695.419
ABA420	Crediti v/Regione o P.A. per acconto quota FSR	0	0	0	0	0
ABA430	<b>Crediti v/Regione o P.A. per finanziamento sanitario aggiuntivo corrente LEA</b>	0	0	0	0	0
ABA440	<b>Crediti v/Regione o P.A. per finanziamento sanitario aggiuntivo corrente extra LEA</b>	0	0	0	0	0
ABA450	Crediti v/Regione o P.A. per spesa corrente - altro	4.002	597.849	954.964	1.740.770	4.500.472
ABA460	<b>CREDITI V/REGIONE O P.A. PER RICERCA:</b>	0	0	0	0	0
	<b>CREDITI V/REGIONE O P.A. PER VERSAMENTI A PATRIMONIO NETTO</b>	8.061.174	0	0	900.000	0
ABA480	Crediti v/Regione o P.A. per finanziamenti per investimenti	8.061.174	0	0	900.000	0
ABA490	Crediti v/Regione o P.A. per incremento fondo dotazione	0	0	0	0	0
	<b>Crediti v/Regione o P.A. per ripiano perdite:</b>	0	0	0	0	0
ABA500	Crediti v/Regione o P.A. per ripiano perdite	0	0	0	0	0
ABA510	Crediti v/Regione per copertura debiti al 31/12/2005	0	0	0	0	0
ABA520	Crediti v/Regione o P.A. per ricostituzione risorse da investimenti esercizi precedenti	0	0	0	0	0
	<b>TOTALE CREDITI V/REGIONE O PROVINCIA AUTONOMA</b>	29.911.795	8.469.240	13.677.342	21.380.841	15.050.409

Tab. 20 – Valore nominale dei crediti distinti per anno di formazione – I parte



CODICE MOD. SP	CREDITI	VALORE NOMINALE DEI CREDITI AL 31/12/12 PER ANNO DI FORMAZIONE				
		Anno 2008	Anno 2009	Anno 2010	Anno 2011	Anno 2012
ABA530	CREDITI V/COMUNI	0	0	0	0	1.932.207
	CREDITI VS/COMUNI DELLA PROVINCIA	0	0	0	0	1.282.145
	CREDITI VS.COMUNI DELLA REGIONE	0	0	0	0	645.421
	CREDITI VS/COMUNI EXTRAREGIONE	0	0	0	0	166
	CREDITI V/COMUNI PER FRNA	0	0	0	0	4.475
	<b>CREDITI V/AZIENDE SANITARIE PUBBLICHE DELLA REGIONE</b>	<b>120.867</b>	<b>19.111</b>	<b>238.527</b>	<b>791.697</b>	<b>3.179.653</b>
ABA560	Crediti v/Aziende sanitarie pubbliche della Regione - mobilità in compensazione	0	0	56.401	13.868	1.065.111
ABA570	Crediti v/Aziende sanitarie pubbliche della Regione - mobilità non in compensazione	0	0	0	0	0
ABA580	Crediti v/Aziende sanitarie pubbliche della Regione - altre prestazioni	120.867	19.111	182.126	777.828	2.114.542
ABA590	Acconto quota FSR da distribuire	0	0	0	0	0
ABA600	CREDITI V/AZIENDE SANITARIE PUBBLICHE FUORI REGIONE	15.253	13.286	31.096	18.761	115.917
	<b>TOTALE CREDITI V/AZIENDE SANITARIE PUBBLICHE</b>	<b>136.119</b>	<b>32.397</b>	<b>269.623</b>	<b>810.457</b>	<b>3.295.570</b>
	<b>CREDITI V/SOCIETA' PARTECIPATE E/O ENTI DIPENDENTI</b>	<b>0</b>	<b>0</b>	<b>0</b>	<b>1.061</b>	<b>91.570</b>
ABA620	Crediti v/enti regionali:	0	0	0	1.061	91.570
	CREDITI VERSO ARPA	0	0	0	1.061	91.570
ABA630	Crediti v/sperimentazioni gestionali:	0	0	0	0	0
ABA640	Crediti v/altre partecipate:	0	0	0	0	0
ABA650	<b>CREDITI V/ERARIO</b>	<b>0</b>	<b>0</b>	<b>0</b>	<b>2.155</b>	<b>173.512</b>
	ERARIO C/VA A CREDITO	0	0	0	0	1.824
	ALTRI CREDITI VERSO L'ERARIO	0	0	0	2.155	171.688
	<b>CREDITI V/ALTRI</b>	<b>1.929.459</b>	<b>542.655</b>	<b>678.945</b>	<b>1.920.073</b>	<b>6.555.509</b>
ABA670	Crediti v/clienti privati	325.587	3.390	133.136	1.156.646	3.148.317
ABA680	Crediti v/gestioni liquidatorie	0	0	0	0	0
ABA690	Crediti v/altri soggetti pubblici	0	0	0	0	1.415.039
	CREDITI V/AMMINISTRAZIONE PROV.LE	0	0	0	0	15.095
	CREDITI VS. ALTRE AMMIN.PUBBL.RER	0	0	0	0	1.295.247
	CREDITI VS. ALTRE AMMIN.PUBBL. EXTRAR	0	0	0	0	104.697
ABA700	Crediti v/altri soggetti pubblici per ricerca	0	0	0	0	0
ABA710	Altri crediti diversi	1.603.872	539.265	545.810	763.427	1.992.153
	CREDITI V/PERSONALE DIPENDENTE	7.413	0	1.295	32.477	1.180
	DEPOSITI CAUZIONALI ATTIVI	2.762	7.650	1.534	531	13.950
	CREDITI DIVERSI	7.000	4.700	105.000	10.380	907.402
	SOCIALE: CREDITI V/DISTRETTO PARMA	0	95.571	0	0	0
	SOCIALE: CREDITI V/DISTRETTO FIDENZ	1.586.696	431.344	437.959	720.038	1.069.508
	ISTITUTO TESORIERE: CREDITI DIVERSI	0	0	22	0	113

Tab. 21 – Valore nominale dei crediti distinti per anno di formazione – Il parte

CODICE MOD. SP	CREDITI	VALORE NETTO DEI CREDITI AL 31/12/X PER SCADENZA		
		Entro 12 mesi	Tra 1 e 5 anni	Oltre 5 anni
	<b>CREDITI V/STATO - PARTE CORRENTE</b>			
	<b>Crediti v/Stato per spesa corrente e acconti:</b>			
	<i>Crediti v/Stato per spesa corrente - Integrazione a norma del D.Lvo 56/2000</i>	466.310	0	0
ABA210	<i>Crediti v/Stato per spesa corrente - FSN</i>	466.310	0	0
ABA220	<i>Crediti v/Stato per mobilità attiva extraregionale</i>	0	0	0
ABA230	<i>Crediti v/Stato per mobilità attiva internazionale</i>	0	0	0
ABA240	<i>Crediti v/Stato per acconto quota fabbisogno sanitario regionale standard</i>	466.310	0	0
ABA250	<i>Crediti v/Stato per finanziamento sanitario aggiuntivo corrente</i>	0	0	0
ABA260	<b>Crediti v/Stato - altro:</b>	0	0	0
ABA270	<i>Crediti v/Stato per spesa corrente - altro</i>	0	0	0
	<b>CREDITI V/STATO - INVESTIMENTI</b>	0	0	0
ABA280	<b>Crediti v/Stato per finanziamenti per investimenti:</b>	0	0	0
	<b>CREDITI V/STATO - RICERCA</b>	0	0	0
ABA300	<b>Crediti v/Stato per ricerca corrente - Ministero della Salute</b>	0	0	0
ABA310	<i>Crediti v/Stato per ricerca finalizzata - Ministero della Salute</i>	0	0	0
ABA320	<i>Crediti v/Stato per ricerca - altre Amministrazioni centrali</i>	0	0	0
ABA330	<b>Crediti v/Stato per ricerca - finanziamenti per investimenti</b>	0	0	0
ABA340	<b>CREDITI V/PREFETTURE</b>	0	1.120.525	0
	<b>TOTALE CREDITI V/STATO</b>	<b>466.310</b>	<b>1.120.525</b>	<b>0</b>
	<b>CREDITI V/REGIONE O P.A. PER SPESA CORRENTE</b>	<b>77.789.731</b>	<b>1.738.722</b>	<b>0</b>
	<b>Crediti v/Regione o P.A. per finanziamento sanitario ordinario corrente:</b>			
	<i>Crediti v/Regione o P.A. per spesa corrente - IRAP</i>	69.991.675	1.738.722	0
ABA370	<i>Crediti v/Regione o P.A. per spesa corrente - Addizionale IRPEF</i>	0	0	0
ABA380	<i>Crediti v/Regione o P.A. per quota FSR</i>	69.991.675	0	0
ABA390	<i>Crediti v/Regione o P.A. per mobilità attiva intraregionale</i>	0	0	0
ABA400	<i>Crediti v/Regione o P.A. per mobilità attiva extraregionale</i>	0	1.738.722	0
ABA410	<i>Crediti v/Regione o P.A. per acconto quota FSR</i>	0	0	0
ABA420	<b>Crediti v/Regione o P.A. per finanziamento sanitario aggiuntivo corrente LEA</b>	0	0	0
ABA430	<b>Crediti v/Regione o P.A. per finanziamento sanitario aggiuntivo corrente extra LEA</b>	0	0	0
ABA440	<b>Crediti v/Regione o P.A. per spesa corrente - altro</b>	7.798.056	0	0
ABA450	<b>CREDITI V/REGIONE O P.A. PER RICERCA:</b>	0	0	0
ABA460	<b>CREDITI V/REGIONE O P.A. PER VERSAMENTI A PATRIMONIO NETTO</b>	<b>8.961.174</b>	<b>0</b>	<b>0</b>
ABA480	<b>Crediti v/Regione o P.A. per finanziamenti per investimenti</b>	8.961.174	0	0
ABA490	<b>Crediti v/Regione o P.A. per incremento fondo dotazione</b>	0	0	0
	<b>Crediti v/Regione o P.A. per ripiano perdite:</b>			
ABA500	<i>Crediti v/Regione o P.A. per ripiano perdite</i>	0	0	0
ABA510	<i>Crediti v/Regione per copertura debiti al 31/12/2005</i>	0	0	0
ABA520	<i>Crediti v/Regione o P.A. per ricostituzione risorse da investimenti esercizi precedenti</i>	0	0	0
	<b>TOTALE CREDITI V/REGIONE O PROVINCIA AUTONOMA</b>	<b>86.750.905</b>	<b>1.738.722</b>	<b>0</b>

Tab. 22 – Valore netto dei crediti per anno di scadenza – I parte

CODICE MOD. SP	CREDITI	VALORE NETTO DEI CREDITI AL 31/12/1X PER SCADENZA		
		Entro 12 mesi	Tra 1 e 5 anni	Oltre 5 anni
ABA530	<b>CREDITI V/COMUNI</b>	<b>1.932.207</b>	<b>0</b>	<b>0</b>
	CREDITI VS/COMUNI DELLA PROVINCIA	1.282.145	0	0
	CREDITI VS.COMUNI DELLA REGIONE	645.421	0	0
	CREDITI VS/COMUNI EXTRAREGIONE	166	0	0
	CREDITI V/COMUNI PER FRNA	4.475	0	0
	<b>CREDITI VIAZIENDE SANITARIE PUBBLICHE DELLA REGIONE</b>	<b>4.349.854</b>	<b>0</b>	<b>0</b>
ABA560	Crediti v/Aziende sanitarie pubbliche della Regione - mobilità in compensazione	1.135.380	0	0
ABA570	Crediti v/Aziende sanitarie pubbliche della Regione - mobilità non in compensazione	0	0	0
ABA580	Crediti v/Aziende sanitarie pubbliche della Regione - altre prestazioni	3.214.474	0	0
ABA590	Acconto quota FSR da distribuire	0	0	0
ABA600	<b>CREDITI VIAZIENDE SANITARIE PUBBLICHE FUORI REGIONE</b>	<b>194.313</b>	<b>0</b>	<b>0</b>
	<b>TOTALE CREDITI VIAZIENDE SANITARIE PUBBLICHE</b>	<b>4.544.167</b>	<b>0</b>	<b>0</b>
	<b>CREDITI V/SOCIETA' PARTECIPATE E/O ENTI DIPENDENTI</b>	<b>92.631</b>	<b>0</b>	<b>0</b>
ABA620	Crediti v/enti regionali:	92.631	0	0
	CREDITI VERSO ARPA	92.631	0	0
ABA630	Crediti v/sperimentazioni gestionali:	0	0	0
ABA640	Crediti v/altre partecipate:	0	0	0
ABA650	<b>CREDITI V/ERARIO</b>	<b>175.667</b>	<b>0</b>	<b>0</b>
	ERARIO CIVIA A CREDITO	1.824	0	0
	ALTRI CREDITI VERSO L'ERARIO	173.843	0	0
	<b>CREDITI V/ALTRI</b>	<b>10.561.502</b>	<b>1.065.139</b>	<b>0</b>
ABA670	Crediti v/clienti privati	3.701.937	1.065.139	0
ABA680	Crediti v/gestioni liquidatorie	0	0	0
ABA690	<b>Crediti v/altri soggetti pubblici</b>	<b>1.415.039</b>	<b>0</b>	<b>0</b>
	CREDITI V/AMMINISTRAZIONE PROV.LE	15.095		
	CREDITI VS.ALTRE AMMIN.PUBBL.RER	1.295.247	0	
	CREDITI VS.ALTRE AMMIN.PUBBL.EXTRAR	104.697		
ABA700	Crediti v/altri soggetti pubblici per ricerca	0	0	0
ABA710	<b>Altri crediti diversi</b>	<b>5.444.526</b>	<b>0</b>	<b>0</b>
	CREDITI V/PERSONALE DIPENDENTE	42.365	0	0
	DEPOSITI CAUZIONALI ATTIVI	26.427	0	0
	CREDITI DIVERSI	1.034.482	0	0
	SOCIALE: CREDITI V/DISTRETTO PARMA	95.571	0	0
	SOCIALE: CREDITI V/DISTRETTO FIDENZ	4.245.546	0	0
	ISTITUTO TESORIERE: CREDITI DIVERSI	135	0	0

Tab. 23 – Valore netto dei crediti per anno di scadenza – Il parte

DETTAGLIO CREDITI INTRAREGIONALI PER SINGOLA AZIENDA	Mobilità in com- pensazione	Mobilità non in compensazione	Altre prestazioni
AUSL Piacenza	1.086.947		303.985
AUSL Reggio Emilia	47.344		249.786
AUSL Modena	-14.061		53.923
AUSL Bologna	11.534		33.124
AUSL Imola	15.679		7.940
AUSL Ferrara	-15.764		20.026
AUSL Ravenna	1.134		1.532
AUSL Forlì	-424		
AUSL Cesena	-496		
AUSL Rimini	3.487		33
Osp Parma			1.526.062
Osp. Reggio			25.514
Osp. Modena			24.167
Osp. Bologna			35.874
Osp. Ferrara			
Rizzoli			305
Regione GSA			932.204

**Tab. 24 – Dettaglio crediti intraregionali per mobilità (in compensazione e non) e per altre prestazioni**



CODICE MOD. SP	DETTAGLIO CREDITI PER INCREMENTI DI PATRIMONIO NETTO DELIBERATI
ABA280	Crediti v/Stato per finanziamenti per investimenti <i>Inserire dettaglio</i>
ABA480	Crediti v/Regione o Provincia Autonoma per finanziamenti per investimenti adeguamento D.LGS 628/94
	programma cure palliative
	contributo L.R. 2/85 edificio Via Varese
	interventi odontoiatria ed innovazioni tecnologiche
	<i>programma odontoiatria</i>
	<i>programma regionale investimenti</i>
	<i>8 programma regionale investimenti in sanità</i>
ABA490	Crediti v/Regione o Provincia Autonoma per incremento fondo dotazione <i>Inserire dettaglio</i>
ABA500	Crediti v/Regione o Provincia Autonoma per ripiano perdite <i>Inserire dettaglio</i>
ABA510	Crediti v/Regione per copertura debiti al 31/12/2005 <i>Inserire dettaglio</i>
ABA520	Crediti v/Regione o Provincia Autonoma per ricostituzione risorse da investimenti esercizi precedenti <i>Inserire dettaglio</i>

Delibera n°anno	Importo delibera	Riscosso negli esercizi precedenti (-)	Consistenza iniziale	Importo nuove deliberazioni	Riscossioni (-)	Consistenza finale
			0			0
	14.501.308	-6.273.189	8.228.119	900.000	-166.946	8.961.174
DGR n. 2066/2001	6.300.774	-5.326.883	973.891			973.891
DGR n. 1602/2000	929.622	-743.306	186.317			186.317
DGR n. 2313/2003	290.000	-203.000	87.000			87.000
DGR n. 964/2006	263.000	0	263.000			263.000
DGR n. 1138/2007	279.000	0	279.000			279.000
Del Ass.						
Leg.n.185/2008	6.438.911	0	6.438.911		-166.946	6.271.966
DGR n. 1413/2011				900.000		900.000
			0			0
			0			0
			0			0
			0			0
			0			0
			0			0
			0			0
			0			0
			0			0

Tab. 25 - Dettagli crediti per incrementi di patrimonio netto

**CRED01 – Svalutazione crediti iscritti nell'attivo circolante.**

<b>CRED01 – SI</b>	Nel corso dell'esercizio sono state effettuate svalutazioni di crediti iscritti nell'attivo circolante
--------------------	--

Si è provveduto a svalutare, in via prudenziale, il credito v/Stato per mobilità attiva internazionale per 271.124 considerando che la liquidazione della mobilità internazionale potrebbe non essere sufficiente per finanziare i complessivi crediti aziendali.

Si è provveduto a svalutare completamente i crediti ante 2011 v/Prefettura, sorti per prestazioni essenziali e/o urgenti erogate a cittadini stranieri extracomunitari indigenti, in quanto si è verificato che persiste il blocco dei pagamenti per crediti sorti ante il periodo considerato. L'importo della svalutazione è di 1.336.030.

Negli esercizi dal 2005 al 2009 l'azienda ha versato l'intera imposta (IRES) dovuta, ma ha provveduto ad iscrivere crediti verso l'Erario per l'abbattimento del 50% di tale importo, considerando di poter applicare l'art. 6 del DPR 601/73 che riconosceva un abbattimento di tale imposta a favore degli Enti Ospedalieri. Nel corso dell'esercizio 2010 si era provveduto a svalutare codesto credito del 50%, considerando ancora controversa la risoluzione del caso. Nel corso dell'esercizio 2012 si è provveduto a svalutare il restante credito, persistendo l'incertezza risolutiva. L'importo è pari a 603.842.

Si è provveduto a svalutare per 656.765 i crediti verso altri soggetti per far fronte al ragionevole dubbio sull'esigibilità di una parte significativa di crediti sorti negli esercizi precedenti a vario titolo.

Si è provveduto a svalutare completamente i crediti verso la gestione liquidatoria, l'importo è pari a 90.766

**Altre informazioni relative ai crediti.**

Informazione	Caso presente in azienda?		Se sì, illustrare
<b>CRED02 – Gravami.</b> Sui crediti dell'azienda vi sono gravami quali pignoramenti ecc?	NO		
<b>CRED03 – Cartolarizzazioni.</b> L'azienda ha in atto operazioni di cartolarizzazione dei crediti?	NO		
<b>CRED04 – Altro.</b> Esistono altre informazioni che si ritiene necessario fornire per soddisfare la regola generale secondo cui "Se le informazioni richieste da specifiche disposizioni di legge non sono sufficienti a dare una rappresentazione veritiera e corretta, si devono fornire le informazioni complementari necessarie allo scopo" (art 2423 cc)?	NO		

## 8. Attività finanziarie che non costituiscono immobilizzazioni

CODICE MOD. SP	ATTIVITÀ FINANZIARIE CHE NON COSTITUISCONO IMMOBILIZZAZIONI	ESERCIZI PRECEDENTI			MOVIMENTI DELL'ESERCIZIO					Valore netto	
		Costo storico	Rivalutazioni	Svalutazioni	Valore iniziale	Giroconti e Riclassificazioni	Rivalutazioni	Svalutazioni	Acquisizioni		Cessioni (valore netto)
ABA730	Partecipazioni in imprese controllate				0						0
	Partecipazioni in imprese collegate				0						0
	Partecipazioni in altre imprese				0						0
ABA740	Altri titoli che non costituiscono immobilizzazioni	2.735	1.116	-2.417	1.433		660		30		2.122
	TOTALE ATTIVITÀ FINANZIARIE CHE NON COSTITUISCONO IMMOBILIZZAZIONI	2.735	1.116	-2.417	1.433	0	660	0	30	0	2.122

Tab. 26 - Movimenti delle attività finanziarie che non costituiscono immobilizzazioni

CODICE MOD. SP	DETTAGLIO ATTIVITÀ FINANZIARIE CHE NON COSTITUISCONO IMMOBILIZZAZIONI	ESERCIZI PRECEDENTI			MOVIMENTI DELL'ESERCIZIO					Valore finale	
		Costo storico	Rivalutazioni	Svalutazioni	Valore iniziale	Giroconti e Riclassificazioni	Rivalutazioni	Svalutazioni	Acquisizioni		Cessioni (valore netto)
ABA730	Partecipazioni in imprese controllate:				0						0
	...				0						0
	Partecipazioni in imprese collegate:				0						0
	...				0						0
	Partecipazioni in altre imprese:				0						0
	...				0						0
	...				0						0
ABA740	Altri titoli (diversi dalle partecipazioni)	2.735	1.116	-2.417	1.433	0	660	0	30	0	2.122
	PARMALAT AZIONI ORDINARIE	1.878	807	-1.472	1.213		382				1.805
	PARMALAT AZIONI WARRANT	857	308	-945	220		268		30		488
	BANCO POPOLARE				0						30

Tab. 28 - Dettagli e movimenti delle attività finanziarie che non costituiscono immobilizzazioni

**Altre informazioni relative alle attività finanziarie che non costituiscono immobilizzazioni**

Informazione	Caso presente in azienda?		Se sì, illustrare
<b>AF01 – Gravami.</b> Sulle attività finanziarie che non costituiscono immobilizzazioni vi sono gravami quali pegni, pignoramenti ecc?	NO		
<b>AF02 – Contenzioso con iscrizione in bilancio.</b> Sulle attività finanziarie che non costituiscono immobilizzazioni iscritte in bilancio sono in corso contenziosi con altre aziende sanitarie, con altri enti pubblici o con soggetti privati?	NO		
<b>AF03 – Contenzioso senza iscrizione in bilancio.</b> Esistono attività finanziarie che non costituiscono immobilizzazioni non iscritte nello stato patrimoniale perché non riconosciute come proprietà dell'azienda in seguito a contenziosi in corso con altre aziende sanitarie, con altri enti pubblici o con soggetti privati?	NO		
<b>AF04 – Altro.</b> Esistono altre informazioni che si ritiene necessario fornire per soddisfare la regola generale secondo cui "Se le informazioni richieste da specifiche disposizioni di legge non sono sufficienti a dare una rappresentazione veritiera e corretta, si devono fornire le informazioni complementari necessarie allo scopo" (art 2423 cc)?	NO		



## 9. Disponibilità liquide

CODICE MOD. SP	DISPONIBILITA' LIQUIDE	Valore iniziale	MOVIMENTI DELL'ESERCIZIO		Valore finale
			Incrementi	Decrementi	
ABA760	Cassa	134.500	791.145	-789.331	136.314
ABA770	Istituto Tesoriere				0
ABA780	Tesoreria Unica				0
ABA790	Conto corrente postale	96.484	3.687.205	-3.699.887	83.801

**Tab. 29 – Movimentazioni delle disponibilità liquide**

### DL01 – Fondi vincolati.

<b>DL01 – NO</b>	Le disponibilità liquide non comprendono fondi vincolati.
------------------	---

### Altre informazioni relative alle disponibilità liquide.

Informazione	Caso presente in azienda?		Se sì, illustrare
<b>DL02 – Gravami.</b> Sulle disponibilità liquide dell'azienda vi sono gravami quali pignoramenti ecc?	NO		
<b>DL03 – Altro.</b> Esistono altre informazioni che si ritiene necessario fornire per soddisfare la regola generale secondo cui "Se le informazioni richieste da specifiche disposizioni di legge non sono sufficienti a dare una rappresentazione veritiera e corretta, si devono fornire le informazioni complementari necessarie allo scopo" (art 2423 cc)?	NO		

## 10. Ratei e risconti attivi

CODICE MOD. CE	RISCONTI ATTIVI	Importo	di cui oltre 12 mesi
	<i>DETTAGLIO A LIVELLO DI CODICE DI COSTO CE</i>		
BA1740	B.2.B.1.12.C) Altri servizi non sanitari da privato	31.277	
BA0350	B.1.B.4) Supporti informatici e cancelleria	665	
BA2000	B.4.A) Fitti passivi	45.501	
BA2510	B.9.A) Imposte e tasse (escluso IRAP e IRES)	2.699	
CA0160	C.4.A) Altri oneri finanziari	63	
BA1530	B.2.A.16.4) Altri servizi sanitari da privato	234.537	
BA1690	B.2.B.1.11.A) Premi di assicurazione - R.C. Professionale	906.406	
BA1700	B.2.B.1.11.B) Premi di assicurazione - Altri premi assicurativi	177.261	
BA1510	B.2.A.16.2) Altri servizi sanitari e sociosanitari a rilevanza sanitaria da pubblico - Altri soggetti pubblici della Regione	107.500	
BA1650	B.2.B.1.8) Utenze telefoniche	9.349	
BA1940	B.3.C) Manutenzione e riparazione alle attrezzature sanitarie e scientifiche	46.152	
BA0230	B.1.A.3.2) Dispositivi medici impiantabili attivi	7.056	
BA1970	B.3.F) Altre manutenzioni e riparazioni	41.028	2.065
BA0790	B.2.A.6.4) - da privato	61.793	
BA0040	B.1.A.1.1) Medicinali con AIC, ad eccezione di vaccini ed emoderivati di produzione regionale	253	

Tab. 31 – Risconti attivi – Dettaglio a livello di costo (codice CE)

### Altre informazioni relative a ratei e risconti attivi.

Informazione	Caso presente in azienda?		Se sì, illustrare
<b>RR01</b> – Esistono altre informazioni che si ritiene necessario fornire per soddisfare la regola generale secondo cui “Se le informazioni richieste da specifiche disposizioni di legge non sono sufficienti a dare una rappresentazione veritiera e corretta, si devono fornire le informazioni complementari necessarie allo scopo” (art 2423 cc)?	NO		

## 11. Patrimonio netto

CODICE MOD. SP	PATRIMONIO NETTO	Consistenza iniziale	MOVIMENTI DELL'ESERCIZIO						RIPILOGO DELLE UTILIZZAZIONI EFFETTUATE NEI TRE PRECEDENTI ESERCIZI				
			Giroconti e Riclassificazioni	Assegnazioni nel corso dell'esercizio	Utilizzi per sterilizzazioni nel corso dell'esercizio	Altre variazioni (+/-)	Risultato di esercizio (+/-)	Consistenza finale	Copertura perdite	Sterilizzazioni	Altre motivazioni		
PAA000	FONDO DI DOTAZIONE	-2.754.835	-1.741.896	13.900	-1.798.917	-696.684							
PAA010	FINANZIAMENTI PER INVESTIMENTI:	76.574.401	1.913.306	2.797.387	-5.449.990	-3.411.999	0	0	9.629.958				
PAA020	Finanziamenti per beni di prima dotazione	37.644.954	1.741.896		-1.915.825	-2.591.384							
PAA030	Finanziamenti da Stato per investimenti	32.277.265	186.317	0	-1.830.137	-713.255	0	0					
PAA040	Finanziamenti da Stato per investimenti - ex art. 20 legge 67/88	32.151.369	186.317		-1.798.917	-696.684							
PAA050	Finanziamenti da Stato per investimenti - ricerca												
PAA060	Finanziamenti da Stato per investimenti - altro	125.896			-31.220	-16.572							
PAA070	Finanziamenti da Regione per investimenti	4.900.455	-667.710	569.776	-204.098	-74.926							
PAA080	Finanziamenti da altri soggetti pubblici per investimenti	1.665.896			-61.690								
PAA090	Finanziamenti per investimenti da rettifica contributi in conto esercizio	85.831	652.804	2.227.612	-1.438.240	-32.434							
PAA100	RISERVE DA DONAZIONI E LASCITI VINCOLATI AD INVESTIMENTI	4.887.197	-4.190	679.699	-855.556	-872.180	0	0	1.062.912			67.165	
PAA110	ALTRE RISERVE:	3.555.142	694.597	330.224	0	0							
PAA120	Riserve da rivalutazioni												
PAA130	Riserve da plusvalenze da reinvestire												
PAA140	Contributi da reinvestire		694.597	330.224									223.205
PAA150	Riserve da utili di esercizio destinati ad investimenti												
PAA160	Riserve diverse												
PAA170	CONTRIBUTI PER RIPIANO PERDITE:	0	0	0	0	0	0	0					
PAA180	Contributi per copertura debiti al 31/12/2005												
PAA190	Contributi per ricostituzione risorse da investimenti esercizi precedenti												
PAA200	Altro												
PAA210	UTILI (PERDITE) PORTATI A NUOVO	-46.545.456	-852.031			-5.241.497							
PAA220	UTILE (PERDITA) D'ESERCIZIO	-852.031	852.031					9.989					
	TOTALE PATRIMONIO NETTO	34.864.417	867.817	3.821.211	-6.305.546	-9.525.676	9.989	23.726.211					

Nella colonna "Altre variazioni" è compreso il ricalcolo ammortamenti dei beni presenti al 31/12/2011 come richiesto dalla circolare del Ministero dell'Economia e delle Finanze

Tab. 32 - Consistenza, movimentazioni e utilizzazioni delle poste di patrimonio netto

CODICE MOD. SP	DETTAGLIO FINANZIAMENTI PER INVESTIMENTI RICEVUTI NEGLI ULTIMI TRE ESERCIZI	INFORMAZIONI				MOVIMENTI DELL'ESERCIZIO							
		Vincolato o indistinto	Esercizio di assegnazione	Estremi del provvedimento	Destinazione (tipologia di beni acquisiti)	Consistenza a all'inizio dell'esercizio	Giroconti e Riclassificazioni	Assegnazioni nel corso dell'esercizio	Utilizzo a fronte di sterilizzazioni nel corso dell'esercizio	Altre variazioni (+/-)	Consistenza a finale	di cui riscossi	di cui investiti
PAA020	Per beni di prima dotazione: ... assegnati in data antecedente al 1/1/2010 ... assegnati a partire dall'1/1/2010 (dettagliare)					37.644.954	1.741.896	0	-1.915.825	-2.591.384	34.879.641		
PAA030	Da Stato: ... assegnati in data antecedente al 1/1/2010 ... assegnati a partire dall'1/1/2010 "contributi cespiti carcere"					32.277.265	186.317	0	-1.830.137	-713.255	29.920.189		
PAA070	Da Regione: ... assegnati in data antecedente al 1/1/2010 ... assegnati a partire dall'1/1/2010 "Casa della salute di Collecchio"	vincolati	2010	DGR 1461/2010	cespiti	4.900.455	-667.710	569.776	-204.098	-74.926	4.523.496		
PAA080	Da altri soggetti pubblici: ... assegnati in data antecedente al 1/1/2010 ... assegnati a partire dall'1/1/2010 "Contributi realizzazione cippato Osp.Borgotaro"	vincolati	2012	DGR 1413/2011	cespiti	1.665.896	0	0	-61.690	0	1.604.205		569.776
PAA090	Per investimenti da rettifica contributi in conto esercizio: ... assegnati in data antecedente al 1/1/2010 ... assegnati a partire dall'1/1/2010 "Finanziamento delle Aziende del SSR per l'anno 2012"	vincolati	2010	Delibera Aziendale n. 135/2009	cespiti	85.831	652.804	2.227.612	-1.438.240	-32.434	1.495.573		68.182
	... assegnati a partire dall'1/1/2010 "H24 integrazione continuità assistenziale"	vincolati	2011	DGR 387/2011	cespiti		422.000	2.227.225	-754.669		1.472.556		2.227.225
	... assegnati a partire dall'1/1/2010 "Potenziamento attività di prevenzione luoghi di lavoro"	vincolati	2011	DGR 1345/2011	cespiti		68.041		-68.041		0		68.041
	... assegnati a partire dall'1/1/2010 "percorso nascita"	vincolati	2011	DGR 1201/2011	cespiti		19.930		-19.930		0		19.930



CODICE MOD. SP	DETTAGLIO FINANZIAMENTI PER INVESTIMENTI RICEVUTI NEGLI ULTIMI TRE ESERCIZI	INFORMAZIONI				MOVIMENTI DELL'ESERCIZIO							
		Vincolato o indistinto	Esercizio di assegnazione	Estremi del provvedimento	Destinazione (tipologia di beni acquisiti)	Consistenza a all'inizio dell'esercizio	Giroconti e Riclassificazioni	Assegnazioni nel corso dell'esercizio	Utilizzo a fronte di sterlizzazioni nel corso dell'esercizio	Altre variazioni (+/-)	Consistenza a finale	di cui riscossi	di cui investiti
	... assegnati a partire dall'1/1/2010 "finanziamento attività motoria"	vincolati	2010	DGR 2128/2010	cespiti		5.544		-5.544		0		5.544
	... assegnati a partire dall'1/1/2010 "controlli ufficiali sicurezza alimentare prg.IX e X"	vincolati	2011	DGR 2060/2011	cespiti		34.374		-34.374		0	34.374	34.374
	... assegnati a partire dall'1/1/2010 "Centri assistenza autismo"	vincolati	2011	DGR 2157/2011	cespiti		299		-299		0	299	299
	... assegnati a partire dall'1/1/2010 "Prescrizione dell'attività fisica"	vincolati	2011	DGR 1816/2011	cespiti		34.434		-34.434		0	32.500	34.434
	... assegnati a partire dall'1/1/2010 "Convezione Ausl, Provincia e Iren per sorveglianza aree circostanti impianto rifiuti"	vincolati	2011	Delibera aziendale n. 834/2011	cespiti			387	-387		0		387

Tab. 33 - Dettaglio finanziamenti per investimenti (ultimi 3 esercizi)

DETTAGLIO RISERVE DA PLUSVALENZE DA REINVESTIRE	ESERCIZI PRECEDENTI			Valore finale
	Valore al 31/12/2009 e precedenti	Valore al 31/12/2010	Valore al 31/12/2011 (Valore iniziale)	
Valore iniziale	223.205			
Incrementi				
Utilizzi	-223.205			
Valore finale	0	0	0	

*Tab. 14 – Dettaglio riserve da plusvalenze da reinvestire*

DETTAGLIO CONTRIBUTI DA REINVESTIRE	ESERCIZI PRECEDENTI			Valore finale
	Valore al 31/12/2009 e precedenti	Valore al 31/12/2010	Valore al 31/12/2011 (Valore iniziale)	
Valore iniziale	600.000	3.525.228	0	
Incrementi	0	0	0	
Utilizzi	-600.000	-186.317	0	
Valore finale	0	3.338.911	0	

*Tab. 35 – Dettaglio contributi da reinvestire*

**PN01 – Donazioni e lasciti vincolati ad investimenti**

**PN 01 – SI**    Nell'esercizio sono state rilevate donazioni e lasciti vincolati ad investimenti

<b>Soggetti</b>	<b>finalità</b>	<b>importo</b>
Cral Bormioli	Attrezzature sanitarie	1.452,00
Associazione Amici del cuore	Attrezzature sanitarie	1.415,00
Circolo Toscanini	Elettrocardiografo	1.524,60
Cral Bormioli	elettrocardiografo	1.149,50
ditta Furia	elettrocardiografo	3.993,00
Cittadini	ecografo	7.139,00
Associazione Insieme per vivere	apparecchiatura radiologica	205.700,00
Associazione Insieme per vivere	eco color doppler	96.800,00
Associazione Insieme per vivere	sonda convex	14.520,00
Associazione Insieme per vivere	sonda lineare	10.890,00
Associazione Amici del cuore	letto ospedaliero	12.705,00
Associazione La gondola	rilevatore battito cardiaco	850,63
Associazione Valtarese	sistema motorizzato	8.000,00
Cittadini	fioriera	3.000,00
Consorzio Comunalie	elettrocardiografo	3.350,49
Consorzio Comunalie	videoproiettore	943,80
ditta Cisa	accessori autoclavi	3.279,10
Associaizione donatrici sangue cordone ombelicale	monitor	1.736,35
Fondazione Cassa Risparmio	respiratore	10.000,00
CRAL OCME	Attrezzature sanitarie	383,82
CRAL OCME	Attrezzature sanitarie	2.185,24
Associaizione ARIM	televisori	350,00
Associaizione ARIM	televisori	350,00
Associaizione ARIM	defibrillatori	1.294,70
Fondazione Cassa Risparmio	Attrezzature sanitarie	10.000,00
Fondazione Cassa Risparmio	Attrezzature sanitarie	67.165,00
eredità	lavatrice	445,28
eredità	manutenzioni straordinarie ad immobili	7.935,33
Associazione La gondola	saturimetro	387,20
Fondazione Cassa Risparmio	endoscopia	99.999,85
eredità	manutenzioni straordinarie ad immobili	158,71
Fondazione Cassa Risparmio	manutenzioni straordinarie ad immobili	600.000,00
Fondazione Cassa Risparmio	manutenzioni straordinarie ad immobili	206.582,76
Comune di Borgotaro	manutenzioni straordinarie ad immobili	75.000,00
lascito	Mobili e arredi	43.600,49
lascito	Mobili e arredi	2.729,00
<b>totale</b>		<b>1.507.015,85</b>

## PN02 – Fondo di dotazione

<b>PN 02 – SI</b>	Il fondo di dotazione ha subito variazioni rispetto all'esercizio precedente
-------------------	--

*Il Fondo di dotazione è stato incrementato nell'esercizio per donazioni di opere pittoriche per 13.900, la suddetta variazione è stata sottoposta ad approvazione del Collegio Sindacale nella seduta del 24.04.2013. Con riferimento a fabbricati disponibili facenti parte del patrimonio iniziale dell'azienda, con Delibera n. 226/2013 si è preso atto che a suo tempo non era stato iscritto per questi immobili un contributo in conto capitale da utilizzarsi per la sterilizzazione delle quote di ammortamento. Con approvazione del Collegio Sindacale (verbale del 24.04.2013) si è provveduto ad implementare il contributo in c/capitale per beni di prima dotazione e contemporaneamente a rettificare il Fondo di dotazione per il medesimo importo, cioè per 1.741.896.*

## Altre informazioni relative al patrimonio netto

Informazione	Caso presente in azienda?		Se sì, illustrare
<b>PN03 – Altro.</b> Esistono altre informazioni che si ritiene necessario fornire per soddisfare la regola generale secondo cui "Se le informazioni richieste da specifiche disposizioni di legge non sono sufficienti a dare una rappresentazione veritiera e corretta, si devono fornire le informazioni complementari necessarie allo scopo" (art 2423 cc)?	NO		



## 12. Fondi per rischi e oneri

CODICE MOD. SP	FONDO RISCHI E ONERI	Consistenza iniziale	Accantonamenti dell'esercizio	Riclassifiche dell'esercizio	Utilizzi	Valore finale
PBA000	<b>FONDI PER IMPOSTE, ANCHE DIFFERITE</b>					0
PBA010	<b>FONDI PER RISCHI:</b>	<b>6.889.862</b>	<b>3.084.280</b>	<b>0</b>	<b>-1.158.391</b>	<b>8.815.751</b>
PBA020	Fondo rischi per cause civili e oneri processuali	999.210			-71.853	927.358
PBA030	Fondo rischi per contenzioso personale dipendente	5.639.076	1.134.280		-1.086.538	5.686.817
PBA040	Fondo rischi connessi all'acquisto di prestazioni sanitarie da privato					0
PBA050	Fondo rischi per copertura diretta dei rischi (autoassicurazione)					0
PBA060	Altri fondi rischi:	251.576	1.950.000	0	0	2.201.576
	FONDO PER PAZIENTI DSM	251.576				251.576
	FONDO FRANCHIGIA		1.950.000			1.950.000
PBA070	<b>FONDI DA DISTRIBUIRE:</b>	<b>0</b>	<b>0</b>	<b>0</b>	<b>0</b>	<b>0</b>
PBA080	FSR indistinto da distribuire					0
PBA090	FSR vincolato da distribuire					0
PBA100	Fondo per ripiano disavanzi pregressi					0
PBA110	Fondo finanziamento sanitario aggiuntivo corrente LEA					0
PBA120	Fondo finanziamento sanitario aggiuntivo corrente extra LEA					0
PBA130	Fondo finanziamento per ricerca					0
PBA140	Fondo finanziamento per investimenti					0
PBA150	<b>QUOTE INUTILIZZATE CONTRIBUTI:</b>	<b>10.404.603</b>	<b>3.641.210</b>	<b>-861.007</b>	<b>-5.931.299</b>	<b>7.253.507</b>
PBA160	Quote inutilizzate contributi da Regione o Prov. Aut. per quota F.S. vincolato	2.218.313	134.521	-152.396	-1.622.025	578.413
PBA170	Quote inutilizzate contributi vincolati da soggetti pubblici (extra fondo)	8.159.023	3.077.628	-708.611	-4.300.570	6.227.469
PBA180	Quote inutilizzate contributi per ricerca	27.267	429.062		-8.704	447.625
PBA190	Quote inutilizzate contributi vincolati da privati					0
PBA200	<b>ALTRI FONDI PER ONERI E SPESE:</b>	<b>8.417.519</b>	<b>3.106.661</b>	<b>0</b>	<b>-1.473.018</b>	<b>10.051.162</b>
PBA210	Fondi integrativi pensione					0
PBA230	Fondo rinnovi contrattuali personale dipendente	1.088.729		901.410		1.990.139
PBA240	Fondo rinnovi convenzioni MMG - PLS - MCA	952.527	216.240		-54.919	1.113.848
PBA250	Fondo rinnovi convenzioni Medici SUMAI	610.122	20.026		-46.213	583.934
PBA260	Altri fondi per oneri e spese	5.766.141	2.870.395	-901.410	-1.371.885	6.363.241
	FONDO MANUTENZIONI CICLICHE		1.500.000			1.500.000
	FONDO PERSONALE IN QUIESCENZA	2.712.232	1.125.388		-1.125.388	2.712.232
	FONDO INDENNITA' ORGANI ISTITUZIONALI	417.165	98.317		-164.473	351.009
	ALTRI FONDI	901.410		-901.410		0
	FONDO CONTRATTAZIONE INTEGRATIVA REGIONALE	3.736			-3.736	0
	FONDO INTERESSI PASSIVI VS. FORNITORI	1.731.599	146.690		-78.289	1.800.000
	<b>TOTALE FONDI RISCHI E ONERI</b>	<b>25.711.984</b>	<b>9.832.150</b>	<b>-861.007</b>	<b>-8.562.708</b>	<b>26.120.419</b>

Tab. 36 – Consistenza e movimentazioni dei fondi rischi e oneri

DETTAGLIO QUOTE INUTILIZZATE CONTRIBUTI	ASSEGNAZIONE INIZIALE CONTRIBUTO		UTILIZZI / COSTI					FONDO AL 31/12/12
	Esercizio	Importo contributo	Tipologia	Esercizio 2009 e precedenti	Importo		Esercizio 2012	
					Esercizio 2010	Esercizio 2011		
			B.1) Acquisti di beni	0	0	0	0	
			B.2) Acquisti di servizi sanitari	0	0	0	0	
	2009 e prec	<b>5.000</b>	B.3) Acquisti di servizi non sanitari	0	0	0	0	<b>5.000</b>
			B.6) Costi del personale	0	0	0	0	
			Altri costi (costi generali e oneri diversi di gestione)	0	0	0	0	
			<b>Totale</b>	<b>0</b>	<b>0</b>	<b>0</b>	<b>0</b>	
			B.1) Acquisti di beni	0	0	0	0	
			B.2) Acquisti di servizi sanitari	0	0	0	0	
	2009 e prec	<b>6.655</b>	B.3) Acquisti di servizi non sanitari	0	0	0	0	<b>0</b>
			B.6) Costi del personale	0	0	0	0	
			Altri costi (costi generali e oneri diversi di gestione)	0	0	0	6.655	
			<b>Totale</b>	<b>0</b>	<b>0</b>	<b>0</b>	<b>6.655</b>	
			B.1) Acquisti di beni	0	0	0	0	
			B.2) Acquisti di servizi sanitari	0	0	0	0	
	2009 e prec	<b>50.000</b>	B.3) Acquisti di servizi non sanitari	0	0	0	0	<b>0</b>
			B.6) Costi del personale	0	0	0	0	
			Altri costi (costi generali e oneri diversi di gestione)	0	0	0	718	
			<b>Totale</b>	<b>39.626</b>	<b>9.656</b>	<b>0</b>	<b>718</b>	
			B.1) Acquisti di beni	0	0	0	0	
			B.2) Acquisti di servizi sanitari	0	0	0	0	
	2009 e prec	<b>47.000</b>	B.3) Acquisti di servizi non sanitari	0	0	0	0	<b>0</b>
			B.6) Costi del personale	0	0	0	0	
			Altri costi (costi generali e oneri diversi di gestione)	0	0	0	9.970	
			<b>Totale</b>	<b>37.030</b>	<b>0</b>	<b>0</b>	<b>9.970</b>	
			B.1) Acquisti di beni	0	0	0	0	
			B.2) Acquisti di servizi sanitari	0	0	0	0	
	2009 e prec	<b>49.425</b>	B.3) Acquisti di servizi non sanitari	0	0	0	0	<b>0</b>
			B.6) Costi del personale	0	0	0	0	
			Altri costi (costi generali e oneri diversi di gestione)	0	0	0	680	
			<b>Totale</b>	<b>47.447</b>	<b>0</b>	<b>1.298</b>	<b>680</b>	
			B.1) Acquisti di beni	0	0	0	52	
			B.2) Acquisti di servizi sanitari	0	0	0	0	

DETTAGLIO QUOTE INUTILIZZATE CONTRIBUTI	ASSEGNAZIONE INIZIALE CONTRIBUTO		UTILIZZI / COSTI					FONDO AL 31/12/12
	Esercizio	Importo contributo	Tipologia	Importo			Esercizio 2012	
				Esercizio 2009 e precedenti	Esercizio 2010	Esercizio 2011		
	2009 e prec	5.400	B.3) Acquisti di servizi non sanitari	0	0	0	1.200	0
			B.6) Costi del personale	0	0	0	0	
			Altri costi (costi generali e oneri diversi di gestione)	0	0	0	0	
			<b>Totale</b>	<b>0</b>	<b>1.300</b>	<b>2.848</b>	<b>1.252</b>	
	2009 e prec	61.680	B.1) Acquisti di beni	0	0	0	0	61.680
			B.2) Acquisti di servizi sanitari	0	0	0	0	
			B.3) Acquisti di servizi non sanitari	0	0	0	0	
			B.6) Costi del personale	0	0	0	0	
			Altri costi (costi generali e oneri diversi di gestione)	0	0	0	0	
			<b>Totale</b>	<b>0</b>	<b>0</b>	<b>0</b>	<b>0</b>	
	2009 e prec	113.512	B.1) Acquisti di beni	0	0	0	0	245
			B.2) Acquisti di servizi sanitari	0	0	0	0	
			B.3) Acquisti di servizi non sanitari	0	0	0	620	
			B.6) Costi del personale	0	0	0	28.924	
			Altri costi (costi generali e oneri diversi di gestione)	0	0	0	0	
			<b>Totale</b>	<b>54.801</b>	<b>0</b>	<b>28.922</b>	<b>29.544</b>	
	2009 e prec	15.000	B.1) Acquisti di beni	0	0	0	0	0
			B.2) Acquisti di servizi sanitari	0	0	0	0	
			B.3) Acquisti di servizi non sanitari	0	0	0	5.000	
			B.6) Costi del personale	0	0	0	0	
			Altri costi (costi generali e oneri diversi di gestione)	0	0	0	0	
			<b>Totale</b>	<b>0</b>	<b>6.664</b>	<b>3.336</b>	<b>5.000</b>	
	2009 e prec	292.000	B.1) Acquisti di beni	0	0	0	0	0
			B.2) Acquisti di servizi sanitari	0	0	0	0	
			B.3) Acquisti di servizi non sanitari	0	0	0	0	
			B.6) Costi del personale	0	0	0	0	
			Altri costi (costi generali e oneri diversi di gestione)	0	0	0	70.739	
			<b>Totale</b>	<b>221.261</b>	<b>0</b>	<b>0</b>	<b>70.739</b>	
	2009 e prec	8.810	B.1) Acquisti di beni	0	0	0	0	8.810
			B.2) Acquisti di servizi sanitari	0	0	0	0	
			B.3) Acquisti di servizi non sanitari	0	0	0	0	
			B.6) Costi del personale	0	0	0	0	
			Altri costi (costi generali e oneri diversi di gestione)	0	0	0	0	
			<b>Totale</b>	<b>0</b>	<b>0</b>	<b>0</b>	<b>0</b>	



DETTAGLIO QUOTE INUTILIZZATE CONTRIBUTI	ASSEGNAZIONE INIZIALE CONTRIBUTO		UTILIZZI / COSTI					FONDO AL 31/12/12
	Esercizio	Importo contributo	Tipologia	Importo				
				Esercizio 2009 e precedenti	Esercizio 2010	Esercizio 2011	Esercizio 2012	
			<b>Totale</b>	0	0	0	0	0
			B.1) Acquisti di beni	0	0	0	0	0
			B.2) Acquisti di servizi sanitari	0	0	0	0	0
			B.3) Acquisti di servizi non sanitari	0	0	0	0	0
			B.6) Costi del personale	0	0	0	0	0
			Altri costi (costi generali e oneri diversi di gestione)	0	0	0	2.694	0
			<b>Totale</b>	<b>46.899</b>	0	0	<b>2.694</b>	0
			B.1) Acquisti di beni	0	0	0	0	0
			B.2) Acquisti di servizi sanitari	0	0	0	0	0
			B.3) Acquisti di servizi non sanitari	0	0	0	0	0
			B.6) Costi del personale	0	0	0	0	0
			Altri costi (costi generali e oneri diversi di gestione)	0	0	0	70.000	0
			<b>Totale</b>	<b>0</b>	<b>0</b>	<b>0</b>	<b>70.000</b>	0
			B.1) Acquisti di beni	0	0	0	0	0
			B.2) Acquisti di servizi sanitari	0	0	0	0	0
			B.3) Acquisti di servizi non sanitari	0	0	0	0	0
			B.6) Costi del personale	0	0	0	0	0
			Altri costi (costi generali e oneri diversi di gestione)	0	0	0	0	0
			<b>Totale</b>	<b>0</b>	<b>0</b>	<b>0</b>	<b>0</b>	<b>5.000</b>
			B.1) Acquisti di beni	0	0	0	0	0
			B.2) Acquisti di servizi sanitari	0	0	0	0	0
			B.3) Acquisti di servizi non sanitari	0	0	0	0	0
			B.6) Costi del personale	0	0	0	0	0
			Altri costi (costi generali e oneri diversi di gestione)	0	0	0	24.265	0
			<b>Totale</b>	<b>250</b>	<b>0</b>	<b>0</b>	<b>24.265</b>	0
			B.1) Acquisti di beni	0	0	0	0	0
			B.2) Acquisti di servizi sanitari	0	0	0	0	0
			B.3) Acquisti di servizi non sanitari	0	0	0	0	0
			B.6) Costi del personale	0	0	0	0	0
			Altri costi (costi generali e oneri diversi di gestione)	0	0	0	0	0
			<b>Totale</b>	<b>0</b>	<b>0</b>	<b>0</b>	<b>0</b>	<b>37.961</b>
			B.1) Acquisti di beni	0	0	0	0	0
			B.2) Acquisti di servizi sanitari	0	0	0	0	0
			B.3) Acquisti di servizi non sanitari	0	0	0	0	0
			B.6) Costi del personale	0	0	0	0	0
			Altri costi (costi generali e oneri diversi di gestione)	0	0	0	0	0
			<b>Totale</b>	<b>0</b>	<b>0</b>	<b>0</b>	<b>0</b>	<b>1.000</b>
			B.1) Acquisti di beni	0	0	0	0	0
			B.2) Acquisti di servizi sanitari	0	0	0	0	0



DETTAGLIO QUOTE INUTILIZZATE CONTRIBUTI	ASSEGNAZIONE INIZIALE CONTRIBUTO		UTILIZZI / COSTI					FONDO AL 31/12/12
	Esercizio	Importo contributo	Tipologia	Importo				
				Esercizio 2009 e precedenti	Esercizio 2010	Esercizio 2011	Esercizio 2012	
	2009 e prec	<b>12.900</b>	B.3) Acquisti di servizi non sanitari	0	0	0	0	<b>8.400</b>
			B.6) Costi del personale	0	0	0	0	
			Altri costi (costi generali e oneri diversi di gestione)	0	0	0	0	
			<b>Totale</b>	<b>3.500</b>	<b>0</b>	<b>0</b>	<b>1.000</b>	
	2009 e prec	<b>2.500</b>	B.1) Acquisti di beni	0	0	0	0	<b>0</b>
			B.2) Acquisti di servizi sanitari	0	0	0	0	
			B.3) Acquisti di servizi non sanitari	0	0	0	0	
			B.6) Costi del personale	0	0	0	900	
			Altri costi (costi generali e oneri diversi di gestione)	0	0	0	1.600	
			<b>Totale</b>	<b>0</b>	<b>0</b>	<b>0</b>	<b>2.500</b>	
	2009 e prec	<b>45.441</b>	B.1) Acquisti di beni	0	0	0	0	<b>125</b>
			B.2) Acquisti di servizi sanitari	0	0	0	0	
			B.3) Acquisti di servizi non sanitari	0	0	0	0	
			B.6) Costi del personale	0	0	0	0	
			Altri costi (costi generali e oneri diversi di gestione)	0	0	0	0	
			<b>Totale</b>	<b>45.316</b>	<b>0</b>	<b>0</b>	<b>0</b>	
	2009 e prec	<b>7.000</b>	B.1) Acquisti di beni	0	0	0	0	<b>7.000</b>
			B.2) Acquisti di servizi sanitari	0	0	0	0	
			B.3) Acquisti di servizi non sanitari	0	0	0	0	
			B.6) Costi del personale	0	0	0	0	
			Altri costi (costi generali e oneri diversi di gestione)	0	0	0	0	
			<b>Totale</b>	<b>0</b>	<b>0</b>	<b>0</b>	<b>0</b>	
	2009 e prec	<b>46.000</b>	B.1) Acquisti di beni	0	0	0	0	<b>0</b>
			B.2) Acquisti di servizi sanitari	0	0	0	0	
			B.3) Acquisti di servizi non sanitari	0	0	0	0	
			B.6) Costi del personale	0	0	0	0	
			Altri costi (costi generali e oneri diversi di gestione)	0	0	0	20.000	
			<b>Totale</b>	<b>0</b>	<b>26.000</b>	<b>0</b>	<b>20.000</b>	
	2009 e prec	<b>200.000</b>	B.1) Acquisti di beni	0	0	0	0	<b>0</b>
			B.2) Acquisti di servizi sanitari	0	0	0	120.922	
			B.3) Acquisti di servizi non sanitari	0	0	0	0	
			B.6) Costi del personale	0	0	0	0	
			Altri costi (costi generali e oneri diversi di gestione)	0	0	0	0	
			<b>Totale</b>	<b>0</b>	<b>0</b>	<b>0</b>	<b>3.887</b>	

DETTAGLIO QUOTE INUTILIZZATE CONTRIBUTI	UTILIZZI / COSTI							FONDO AL 31/12/12
	ASSEGNAZIONE INIZIALE CONTRIBUTO		Tipologia	Importo				
	Esercizio	Importo contributo		Esercizio 2009 e precedenti	Esercizio 2010	Esercizio 2011	Esercizio 2012	
			<b>Totale</b>	<b>37.596</b>	<b>0</b>	<b>37.596</b>	<b>124.809</b>	
			B.1) Acquisti di beni	0	0	0	0	
			B.2) Acquisti di servizi sanitari	0	0	0	0	
			B.3) Acquisti di servizi non sanitari	0	0	0	0	
			B.6) Costi del personale	0	0	0	0	
		<b>30.000</b>	Altri costi (costi generali e oneri diversi di gestione)	0	0	0	30.000	
			<b>Totale</b>	<b>0</b>	<b>0</b>	<b>0</b>	<b>30.000</b>	
			B.1) Acquisti di beni	0	0	0	2.090	
			B.2) Acquisti di servizi sanitari	0	0	0	6.143	
			B.3) Acquisti di servizi non sanitari	0	0	0	2.531	
			B.6) Costi del personale	0	0	0	86	
		<b>374.000</b>	Altri costi (costi generali e oneri diversi di gestione)	0	0	0	69.085	
			Immobilizzazioni	0	0	0	61.768	
			<b>Totale</b>	<b>82.100</b>	<b>49.312</b>	<b>100.885</b>	<b>141.703</b>	
			B.1) Acquisti di beni	0	0	0	0	
			B.2) Acquisti di servizi sanitari	0	0	0	0	
			B.3) Acquisti di servizi non sanitari	0	0	0	0	
			B.6) Costi del personale	0	0	0	0	
		<b>8.000</b>	Altri costi (costi generali e oneri diversi di gestione)	0	0	0	0	
			<b>Totale</b>	<b>934</b>	<b>0</b>	<b>0</b>	<b>0</b>	<b>7.066</b>
			B.1) Acquisti di beni	0	0	0	0	
			B.2) Acquisti di servizi sanitari	0	0	0	0	
			B.3) Acquisti di servizi non sanitari	0	0	0	0	
			B.6) Costi del personale	0	0	0	0	
		<b>32.000</b>	Altri costi (costi generali e oneri diversi di gestione)	0	0	0	0	
			<b>Totale</b>	<b>10.000</b>	<b>0</b>	<b>0</b>	<b>0</b>	<b>22.000</b>
			B.1) Acquisti di beni	0	0	0	0	
			B.2) Acquisti di servizi sanitari	0	0	0	292	
			B.3) Acquisti di servizi non sanitari	0	0	0	2.733	
			B.6) Costi del personale	0	0	0	0	
		<b>47.996</b>	Altri costi (costi generali e oneri diversi di gestione)	0	0	0	0	
			<b>Totale</b>	<b>15.540</b>	<b>1.220</b>	<b>1.562</b>	<b>7.364</b>	<b>22.311</b>
			B.1) Acquisti di beni	0	0	0	0	
			B.2) Acquisti di servizi sanitari	0	0	0	0	
			B.3) Acquisti di servizi non sanitari	0	0	0	0	
			B.6) Costi del personale	0	0	0	0	
			Altri costi (costi generali e oneri diversi di gestione)	0	0	0	200	
			Immobilizzazioni	0	0	0	4.138	
			<b>Totale</b>	<b>15.540</b>	<b>1.220</b>	<b>1.562</b>	<b>7.364</b>	

DETTAGLIO QUOTE INUTILIZZATE CONTRIBUTI	ASSEGNAZIONE INIZIALE CONTRIBUTO		UTILIZZI / COSTI					FONDO AL 31/12/12
	Esercizio	Importo contributo	Tipologia	Importo				
				Esercizio 2009 e precedenti	Esercizio 2010	Esercizio 2011	Esercizio 2012	
			B.1) Acquisti di beni	0	0	0	0	
			B.2) Acquisti di servizi sanitari	0	0	0	0	
			B.3) Acquisti di servizi non sanitari	0	0	0	0	
			B.6) Costi del personale	0	0	0	0	
			Altri costi (costi generali e oneri diversi di gestione)	0	0	0	36.000	
			<b>Totale</b>	<b>0</b>	<b>0</b>	<b>0</b>	<b>36.000</b>	
			B.1) Acquisti di beni	0	0	0	0	
			B.2) Acquisti di servizi sanitari	0	0	0	0	
			B.3) Acquisti di servizi non sanitari	0	0	0	0	
			B.6) Costi del personale	0	0	0	0	
			Altri costi (costi generali e oneri diversi di gestione)	0	0	0	0	
			<b>Totale</b>	<b>0</b>	<b>0</b>	<b>0</b>	<b>0</b>	
			B.1) Acquisti di beni	0	0	0	0	
			B.2) Acquisti di servizi sanitari	0	0	0	0	
			B.3) Acquisti di servizi non sanitari	0	0	0	0	
			B.6) Costi del personale	0	0	0	0	
			Altri costi (costi generali e oneri diversi di gestione)	0	0	0	0	
			<b>Totale</b>	<b>0</b>	<b>0</b>	<b>0</b>	<b>0</b>	
			B.1) Acquisti di beni	0	0	0	0	
			B.2) Acquisti di servizi sanitari	0	0	0	0	
			B.3) Acquisti di servizi non sanitari	0	0	0	0	
			B.6) Costi del personale	0	0	0	0	
			Altri costi (costi generali e oneri diversi di gestione)	0	0	0	0	
			<b>Totale</b>	<b>0</b>	<b>0</b>	<b>0</b>	<b>0</b>	
			B.1) Acquisti di beni	0	0	0	774	
			B.2) Acquisti di servizi sanitari	0	0	0	42.524	
			B.3) Acquisti di servizi non sanitari	0	0	0	8.286	
			B.6) Costi del personale	0	0	0	0	
			Altri costi (costi generali e oneri diversi di gestione)	0	0	0	307	
			<b>Totale</b>	<b>211.094</b>	<b>83.158</b>	<b>69.788</b>	<b>51.892</b>	
			B.1) Acquisti di beni	0	0	0	0	
			B.2) Acquisti di servizi sanitari	0	0	0	0	
			B.3) Acquisti di servizi non sanitari	0	0	0	0	
			B.6) Costi del personale	0	0	0	0	
			Altri costi (costi generali e oneri diversi di gestione)	0	0	0	0	
			<b>Totale</b>	<b>0</b>	<b>0</b>	<b>0</b>	<b>0</b>	



DETTAGLIO QUOTE INUTILIZZATE CONTRIBUTI	UTILIZZI / COSTI						FONDO AL 31/12/12
	ASSEGNAZIONE INIZIALE CONTRIBUTO		Tipologia	Importo			
	Esercizio	Importo contributo		Esercizio 2009 e precedenti	Esercizio 2010	Esercizio 2011	
	2009 e prec	<b>1.500</b>	B.3) Acquisti di servizi non sanitari	0	0	0	<b>1.500</b>
			B.6) Costi del personale	0	0	0	
			Altri costi (costi generali e oneri diversi di gestione)	0	0	0	
			<b>Totale</b>	<b>0</b>	<b>0</b>	<b>0</b>	
	2009 e prec	<b>5.000</b>	B.1) Acquisti di beni	0	0	0	<b>5.000</b>
			B.2) Acquisti di servizi sanitari	0	0	0	
			B.3) Acquisti di servizi non sanitari	0	0	0	
			B.6) Costi del personale	0	0	0	
			Altri costi (costi generali e oneri diversi di gestione)	0	0	0	
			<b>Totale</b>	<b>0</b>	<b>0</b>	<b>0</b>	
	2009 e prec	<b>79.534</b>	B.1) Acquisti di beni	0	0	0	<b>1.224</b>
			B.2) Acquisti di servizi sanitari	0	0	0	
			B.3) Acquisti di servizi non sanitari	0	0	3.444	
			B.6) Costi del personale	0	0	0	
			Altri costi (costi generali e oneri diversi di gestione)	0	0	0	
			<b>Totale</b>	<b>70.259</b>	<b>556</b>	<b>4.052</b>	
	2009 e prec	<b>5.500</b>	B.1) Acquisti di beni	0	0	0	<b>2.924</b>
			B.2) Acquisti di servizi sanitari	0	0	0	
			B.3) Acquisti di servizi non sanitari	0	0	0	
			B.6) Costi del personale	0	0	0	
			Altri costi (costi generali e oneri diversi di gestione)	0	0	1.162	
			Immobilizzazioni	0	0	1.414	
			<b>Totale</b>	<b>0</b>	<b>0</b>	<b>2.576</b>	
	2009 e prec	<b>10.000</b>	B.1) Acquisti di beni	0	0	0	<b>0</b>
			B.2) Acquisti di servizi sanitari	0	0	0	
			B.3) Acquisti di servizi non sanitari	0	0	0	
			B.6) Costi del personale	0	0	0	
			Altri costi (costi generali e oneri diversi di gestione)	0	0	10.000	
			<b>Totale</b>	<b>0</b>	<b>0</b>	<b>10.000</b>	
	2009 e prec	<b>39.500</b>	B.1) Acquisti di beni	0	0	0	<b>6.372</b>
			B.2) Acquisti di servizi sanitari	0	0	0	
			B.3) Acquisti di servizi non sanitari	0	0	0	
			B.6) Costi del personale	0	0	0	



DETTAGLIO QUOTE INUTILIZZATE CONTRIBUTI	ASSEGNAZIONE INIZIALE CONTRIBUTO		UTILIZZI / COSTI					FONDO AL 31/12/12
	Esercizio	Importo contributo	Tipologia	Importo				
				Esercizio 2009 e precedenti	Esercizio 2010	Esercizio 2011	Esercizio 2012	
			Altri costi (costi generali e oneri diversi di gestione)	0	0	0	0	0
			<b>Totale</b>	<b>33.128</b>	<b>0</b>	<b>0</b>	<b>0</b>	<b>0</b>
			B.1) Acquisti di beni	0	0	0	0	0
			B.2) Acquisti di servizi sanitari	0	0	0	0	5.382
			B.3) Acquisti di servizi non sanitari	0	0	0	0	0
			B.6) Costi del personale	0	0	0	0	0
2009 e prec		<b>94.096</b>	Altri costi (costi generali e oneri diversi di gestione)	0	0	0	0	2.424
			<b>Totale</b>	<b>52.197</b>	<b>1.293</b>	<b>32.800</b>	<b>7.806</b>	<b>0</b>
			B.1) Acquisti di beni	0	0	0	0	0
			B.2) Acquisti di servizi sanitari	0	0	0	0	0
			B.3) Acquisti di servizi non sanitari	0	0	0	0	0
			B.6) Costi del personale	0	0	0	0	0
2009 e prec		<b>6.765</b>	Altri costi (costi generali e oneri diversi di gestione)	0	0	0	0	6.765
			<b>Totale</b>	<b>0</b>	<b>0</b>	<b>0</b>	<b>0</b>	<b>6.765</b>
			B.1) Acquisti di beni	0	0	0	0	0
			B.2) Acquisti di servizi sanitari	0	0	0	0	0
			B.3) Acquisti di servizi non sanitari	0	0	0	0	0
			B.6) Costi del personale	0	0	0	0	0
2009 e prec		<b>29.400</b>	Altri costi (costi generali e oneri diversi di gestione)	0	0	0	0	5.135
			<b>Totale</b>	<b>24.265</b>	<b>0</b>	<b>0</b>	<b>0</b>	<b>5.135</b>
			B.1) Acquisti di beni	0	0	0	0	0
			B.2) Acquisti di servizi sanitari	0	0	0	0	0
			B.3) Acquisti di servizi non sanitari	0	0	0	0	0
			B.6) Costi del personale	0	0	0	0	0
2009 e prec		<b>9.038</b>	Altri costi (costi generali e oneri diversi di gestione)	0	0	0	0	0
			<b>Totale</b>	<b>7.747</b>	<b>0</b>	<b>0</b>	<b>0</b>	<b>0</b>
			B.1) Acquisti di beni	0	0	0	0	466
			B.2) Acquisti di servizi sanitari	0	0	0	0	0
			B.3) Acquisti di servizi non sanitari	0	0	0	0	0
			B.6) Costi del personale	0	0	0	0	0
2009 e prec		<b>20.000</b>	Altri costi (costi generali e oneri diversi di gestione)	0	0	0	0	0
			<b>Totale</b>	<b>0</b>	<b>0</b>	<b>0</b>	<b>0</b>	<b>0</b>
			B.1) Acquisti di beni	0	0	0	0	0
			B.2) Acquisti di servizi sanitari	0	0	0	0	0
			B.3) Acquisti di servizi non sanitari	0	0	0	0	1.400
			B.6) Costi del personale	0	0	0	0	0
2009		<b>20.000</b>	Altri costi (costi generali e oneri diversi di gestione)	0	0	0	0	800
			<b>Totale</b>	<b>0</b>	<b>15.369</b>	<b>1.965</b>	<b>2.666</b>	<b>0</b>
			B.1) Acquisti di beni	0	0	0	0	0

DETTAGLIO QUOTE INUTILIZZATE CONTRIBUTI	ASSEGNAZIONE INIZIALE CONTRIBUTO		UTILIZZI / COSTI					FONDO AL 31/12/12
	Esercizio	Importo contributo	Tipologia	Esercizio 2009 e precedenti	Importo			
					Esercizio 2010	Esercizio 2011	Esercizio 2012	
Quote inutilizzate contributi da Regione o Prov. Aut. per quota FSR vincolato	2009	120.000	B.2) Acquisti di servizi sanitari	0	0	0	4.455	0
			B.3) Acquisti di servizi non sanitari	0	0	0	0	
	B.6) Costi del personale	0	0	0	44.583			
	Altri costi (costi generali e oneri diversi di gestione)	0	0	0	35.558			
	<b>Totale</b>	<b>0</b>	<b>35.404</b>	<b>0</b>	<b>84.596</b>			
	B.1) Acquisti di beni	0	0	0	175			
	2009	40.000	B.2) Acquisti di servizi sanitari	0	0	0	0	65
	B.3) Acquisti di servizi non sanitari	0	0	0	306			
	B.6) Costi del personale	0	0	0	0			
	Altri costi (costi generali e oneri diversi di gestione)	0	0	0	743			
<b>Totale</b>	<b>0</b>	<b>15.835</b>	<b>22.876</b>	<b>1.224</b>				
B.1) Acquisti di beni	0	0	0	0				
2009	6.000	B.2) Acquisti di servizi sanitari	0	0	0	0	6.000	
B.3) Acquisti di servizi non sanitari	0	0	0	0				
B.6) Costi del personale	0	0	0	0				
Altri costi (costi generali e oneri diversi di gestione)	0	0	0	0				
<b>Totale</b>	<b>0</b>	<b>0</b>	<b>0</b>	<b>0</b>				
B.1) Acquisti di beni	0	0	0	0				
2010 e prec	19.000	B.2) Acquisti di servizi sanitari	0	0	0	0	875	
B.3) Acquisti di servizi non sanitari	0	0	0	0				
B.6) Costi del personale	0	0	0	0				
Altri costi (costi generali e oneri diversi di gestione)	0	0	0	0				
<b>Totale</b>	<b>0</b>	<b>1.948</b>	<b>8.052</b>	<b>8.125</b>				
Immobilizzazioni	0	0	0	8.125				
2010 e prec	1.400	B.1) Acquisti di beni	0	0	0	0	0	
B.2) Acquisti di servizi sanitari	0	0	0	0				
B.3) Acquisti di servizi non sanitari	0	0	0	1.400				
B.6) Costi del personale	0	0	0	0				
Altri costi (costi generali e oneri diversi di gestione)	0	0	0	0				
<b>Totale</b>	<b>0</b>	<b>0</b>	<b>0</b>	<b>1.400</b>				
B.1) Acquisti di beni	0	0	0	0				
B.2) Acquisti di servizi sanitari	0	0	0	0				



DETTAGLIO QUOTE INUTILIZZATE CONTRIBUTI	UTILIZZI / COSTI										FONDO AL 31/12/12	
	ASSEGNAZIONE INIZIALE CONTRIBUTO		Tipologia	Importo				Esercizio 2012	Esercizio 2011	Esercizio 2010		Esercizio 2009 e precedenti
	Esercizio	Importo contributo		Esercizio 2012	Esercizio 2011	Esercizio 2010	Esercizio 2009 e precedenti					
2010 e prec	5.780	B.3) Acquisti di servizi non sanitari	0	0	0	0	414					4.435
		B.6) Costi del personale	0	0	0	0	0					
		Altri costi (costi generali e oneri diversi di gestione)	0	0	0	0	932					
		<b>Totale</b>	<b>0</b>	<b>0</b>	<b>0</b>	<b>0</b>	<b>1.346</b>					
2010 e prec	5.000	B.1) Acquisti di beni	0	0	0	0	0					
		B.2) Acquisti di servizi sanitari	0	0	0	0	0					
		B.3) Acquisti di servizi non sanitari	0	0	0	0	0					
		B.6) Costi del personale	0	0	0	0	0					
		Altri costi (costi generali e oneri diversi di gestione)	0	0	0	0	5.000					
		<b>Totale</b>	<b>0</b>	<b>0</b>	<b>0</b>	<b>0</b>	<b>5.000</b>					
2010 e prec	19.000	B.1) Acquisti di beni	0	0	0	0	0					
		B.2) Acquisti di servizi sanitari	0	0	0	0	8.944					
		B.3) Acquisti di servizi non sanitari	0	0	0	0	0					
		B.6) Costi del personale	0	0	0	0	0					
		Altri costi (costi generali e oneri diversi di gestione)	0	0	0	0	0					
		<b>Totale</b>	<b>0</b>	<b>876</b>	<b>0</b>	<b>0</b>	<b>7.188</b>	<b>8.944</b>				1.992
2010 e prec	120.000	B.1) Acquisti di beni	0	0	0	0	0					
		B.2) Acquisti di servizi sanitari	0	0	0	0	10.000					
		B.3) Acquisti di servizi non sanitari	0	0	0	0	0					
		B.6) Costi del personale	0	0	0	0	0					
		Altri costi (costi generali e oneri diversi di gestione)	0	0	0	0	0					
		<b>Totale</b>	<b>0</b>	<b>33.927</b>	<b>0</b>	<b>0</b>	<b>76.073</b>	<b>10.000</b>				
2010	15.000	B.1) Acquisti di beni	0	0	0	0	0					
		B.2) Acquisti di servizi sanitari	0	0	0	0	0					
		B.3) Acquisti di servizi non sanitari	0	0	0	0	0					
		B.6) Costi del personale	0	0	0	0	0					
		Altri costi (costi generali e oneri diversi di gestione)	0	0	0	0	15.000					
		<b>Totale</b>	<b>0</b>	<b>0</b>	<b>0</b>	<b>0</b>	<b>15.000</b>					
2010	60.000	B.1) Acquisti di beni	0	0	0	0	1.341					
		B.2) Acquisti di servizi sanitari	0	0	0	0	0					
		B.3) Acquisti di servizi non sanitari	0	0	0	0	27.137					
		B.6) Costi del personale	0	0	0	0	0					
		Altri costi (costi generali e oneri diversi di gestione)	0	0	0	0	30.492					

DETTAGLIO QUOTE INUTILIZZATE CONTRIBUTI	ASSEGNAZIONE INIZIALE CONTRIBUTO		UTILIZZI / COSTI					FONDO AL 31/12/12	
	Esercizio	Importo contributo	Tipologia	Esercizio 2009 e precedenti	Importo				Esercizio 2012
					Esercizio 2010	Esercizio 2011	Esercizio 2012		
			<b>Totale</b>	<b>0</b>	<b>0</b>	<b>1.030</b>	<b>0</b>	<b>58.970</b>	
			B.1) Acquisti di beni	0	0	0	0	988	
			B.2) Acquisti di servizi sanitari	0	0	0	0	0	
			B.3) Acquisti di servizi non sanitari	0	0	0	0	0	
			B.6) Costi del personale	0	0	0	0	0	
	2010	<b>20.000</b>	Altri costi (costi generali e oneri diversi di gestione)	0	0	0	0	0	<b>17.582</b>
			Immobilizzazioni	0	0	0	0	1.430	
			<b>Totale</b>	<b>0</b>	<b>0</b>	<b>0</b>	<b>0</b>	<b>2.418</b>	
			B.1) Acquisti di beni	0	0	0	0	0	
			B.2) Acquisti di servizi sanitari	0	0	0	0	0	
			B.3) Acquisti di servizi non sanitari	0	0	0	0	62	
			B.6) Costi del personale	0	0	0	0	0	
	2010	<b>1.000</b>	Altri costi (costi generali e oneri diversi di gestione)	0	0	0	0	0	<b>0</b>
			<b>Totale</b>	<b>0</b>	<b>0</b>	<b>938</b>	<b>0</b>	<b>62</b>	
			B.1) Acquisti di beni	0	0	0	0	0	
			B.2) Acquisti di servizi sanitari	0	0	0	0	5.000	
			B.3) Acquisti di servizi non sanitari	0	0	0	0	0	
			B.6) Costi del personale	0	0	0	0	0	
	2010	<b>5.000</b>	Altri costi (costi generali e oneri diversi di gestione)	0	0	0	0	0	<b>0</b>
			<b>Totale</b>	<b>0</b>	<b>0</b>	<b>0</b>	<b>0</b>	<b>5.000</b>	
			B.1) Acquisti di beni	0	0	0	0	0	
			B.2) Acquisti di servizi sanitari	0	0	0	0	0	
			B.3) Acquisti di servizi non sanitari	0	0	0	0	0	
			B.6) Costi del personale	0	0	0	0	0	
	2010	<b>74.500</b>	Altri costi (costi generali e oneri diversi di gestione)	0	0	0	0	74.500	<b>0</b>
			<b>Totale</b>	<b>0</b>	<b>0</b>	<b>0</b>	<b>0</b>	<b>74.500</b>	
			B.1) Acquisti di beni	0	0	0	0	0	
			B.2) Acquisti di servizi sanitari	0	0	0	0	20.250	
			B.3) Acquisti di servizi non sanitari	0	0	0	0	0	
			B.6) Costi del personale	0	0	0	0	0	
	2010	<b>27.945</b>	Altri costi (costi generali e oneri diversi di gestione)	0	0	0	0	0	<b>945</b>
			<b>Totale</b>	<b>0</b>	<b>0</b>	<b>6.750</b>	<b>0</b>	<b>20.250</b>	
			B.1) Acquisti di beni	0	0	0	0	0	



DETTAGLIO QUOTE INUTILIZZATE CONTRIBUTI	ASSEGNAZIONE INIZIALE CONTRIBUTO		UTILIZZI / COSTI					FONDO AL 31/12/12
	Esercizio	Importo contributo	Tipologia	Esercizio 2009 e precedenti	Importo			
					Esercizio 2010	Esercizio 2011	Esercizio 2012	
	2010	<b>30.000</b>	B.2) Acquisti di servizi sanitari	0	0	0	0	
			B.3) Acquisti di servizi non sanitari	0	0	0	0	
			B.6) Costi del personale	0	0	0	0	
			Altri costi (costi generali e oneri diversi di gestione)	0	0	0	0	<b>732</b>
			<b>Totale</b>	<b>0</b>	<b>0</b>	<b>29.268</b>	<b>0</b>	
			B.1) Acquisti di beni	0	0	0	0	
			B.2) Acquisti di servizi sanitari	0	0	0	10.500	
	2010	<b>29.164</b>	B.3) Acquisti di servizi non sanitari	0	0	0	0	
			B.6) Costi del personale	0	0	0	0	
			Altri costi (costi generali e oneri diversi di gestione)	0	0	0	143	
			<b>Totale</b>	<b>0</b>	<b>0</b>	<b>17.021</b>	<b>10.643</b>	<b>1.500</b>
			B.1) Acquisti di beni	0	0	0	0	
			B.2) Acquisti di servizi sanitari	0	0	0	0	
	2010	<b>27.000</b>	B.3) Acquisti di servizi non sanitari	0	0	0	0	
			B.6) Costi del personale	0	0	0	0	
			Altri costi (costi generali e oneri diversi di gestione)	0	0	0	7.001	<b>0</b>
			<b>Totale</b>	<b>0</b>	<b>0</b>	<b>19.999</b>	<b>7.001</b>	
			B.1) Acquisti di beni	0	0	0	0	
			B.2) Acquisti di servizi sanitari	0	0	0	0	
	2010	<b>10.000</b>	B.3) Acquisti di servizi non sanitari	0	0	0	0	
			B.6) Costi del personale	0	0	0	10.000	<b>0</b>
			Altri costi (costi generali e oneri diversi di gestione)	0	0	0	0	
			<b>Totale</b>	<b>0</b>	<b>0</b>	<b>0</b>	<b>10.000</b>	
			B.1) Acquisti di beni	0	0	0	1.435	
			B.2) Acquisti di servizi sanitari	0	0	0	2.866	
	2010	<b>36.000</b>	B.3) Acquisti di servizi non sanitari	0	0	0	0	
			B.6) Costi del personale	0	0	0	0	
			Altri costi (costi generali e oneri diversi di gestione)	0	0	0	0	<b>0</b>
			<b>Totale</b>	<b>0</b>	<b>0</b>	<b>0</b>	<b>6.413</b>	
			Immobilizzazioni	0	0	0	0	
			<b>Totale</b>	<b>0</b>	<b>0</b>	<b>25.285</b>	<b>10.715</b>	
			B.1) Acquisti di beni	0	0	0	0	
			B.2) Acquisti di servizi sanitari	0	0	0	1.598	

DETTAGLIO QUOTE INUTILIZZATE CONTRIBUTI	ASSEGNAZIONE INIZIALE CONTRIBUTO		UTILIZZI / COSTI					FONDO AL 31/12/12
	Esercizio	Importo contributo	Tipologia	Importo				
				Esercizio 2009 e precedenti	Esercizio 2010	Esercizio 2011	Esercizio 2012	
	2011 e prec	<b>99.629</b>	B.3) Acquisti di servizi non sanitari	0	0	0	0	0
			B.6) Costi del personale	0	0	0	0	0
			Altri costi (costi generali e oneri diversi di gestione)	0	0	0	0	0
			<b>Totale</b>	<b>62.576</b>	<b>8.511</b>	<b>26.944</b>	<b>1.598</b>	
			B.1) Acquisti di beni	0	0	0	0	0
			B.2) Acquisti di servizi sanitari	0	0	0	7.500	
	2011 e prec	<b>63.642</b>	B.3) Acquisti di servizi non sanitari	0	0	0	10.630	0
			B.6) Costi del personale	0	0	0	0	0
			Altri costi (costi generali e oneri diversi di gestione)	0	0	0	1.352	
			<b>Totale</b>	<b>30.240</b>	<b>13.920</b>	<b>0</b>	<b>19.481</b>	
			B.1) Acquisti di beni	0	0	0	0	0
			B.2) Acquisti di servizi sanitari	0	0	0	0	0
	2011 e prec	<b>10.037</b>	B.3) Acquisti di servizi non sanitari	0	0	0	10.037	0
			B.6) Costi del personale	0	0	0	0	0
			Altri costi (costi generali e oneri diversi di gestione)	0	0	0	0	0
			<b>Totale</b>	<b>0</b>	<b>0</b>	<b>0</b>	<b>10.037</b>	
			B.1) Acquisti di beni	0	0	0	524	
			B.2) Acquisti di servizi sanitari	0	0	0	2.992	
	2011 e prec	<b>14.500</b>	B.3) Acquisti di servizi non sanitari	0	0	0	0	0
			B.6) Costi del personale	0	0	0	5.071	
			Altri costi (costi generali e oneri diversi di gestione)	0	0	0	5.424	
			<b>Totale</b>	<b>0</b>	<b>0</b>	<b>489</b>	<b>14.011</b>	
			B.1) Acquisti di beni	0	0	0	0	0
			B.2) Acquisti di servizi sanitari	0	0	0	0	0
	2011	<b>24.000</b>	B.3) Acquisti di servizi non sanitari	0	0	0	13.000	11.000
			B.6) Costi del personale	0	0	0	0	0
			Altri costi (costi generali e oneri diversi di gestione)	0	0	0	0	0
			<b>Totale</b>	<b>0</b>	<b>0</b>	<b>0</b>	<b>13.000</b>	
			B.1) Acquisti di beni	0	0	0	0	0
			B.2) Acquisti di servizi sanitari	0	0	0	0	0
	2011	<b>50.000</b>	B.3) Acquisti di servizi non sanitari	0	0	0	23.357	0
			B.6) Costi del personale	0	0	0	0	0
			Altri costi (costi generali e oneri diversi di gestione)	0	0	0	26.643	0

DETTAGLIO QUOTE INUTILIZZATE CONTRIBUTI	ASSEGNAZIONE INIZIALE CONTRIBUTO		UTILIZZI / COSTI					FONDO AL 31/12/12
	Esercizio	Importo contributo	Tipologia	Esercizio 2009 e precedenti	Importo			
					Esercizio 2010	Esercizio 2011	Esercizio 2012	
			<b>Totale</b>	<b>0</b>	<b>0</b>	<b>0</b>	<b>0</b>	<b>50.000</b>
			B.1) Acquisti di beni	0	0	0	0	1.465
			B.2) Acquisti di servizi sanitari	0	0	0	0	95.377
			B.3) Acquisti di servizi non sanitari	0	0	0	0	90
			B.6) Costi del personale	0	0	0	0	0
	2011	<b>107.545</b>	Altri costi (costi generali e oneri diversi di gestione)	0	0	0	0	238
			Immobilizzazioni	0	0	0	0	299
			<b>Totale</b>	<b>0</b>	<b>0</b>	<b>0</b>	<b>0</b>	<b>97.469</b>
			B.1) Acquisti di beni	0	0	0	0	0
			B.2) Acquisti di servizi sanitari	0	0	0	0	0
			B.3) Acquisti di servizi non sanitari	0	0	0	0	0
			B.6) Costi del personale	0	0	0	0	0
			Altri costi (costi generali e oneri diversi di gestione)	0	0	0	0	0
	2011	<b>50.000</b>	<b>Totale</b>	<b>0</b>	<b>0</b>	<b>0</b>	<b>0</b>	<b>0</b>
			B.1) Acquisti di beni	0	0	0	0	0
			B.2) Acquisti di servizi sanitari	0	0	0	0	0
			B.3) Acquisti di servizi non sanitari	0	0	0	0	0
			B.6) Costi del personale	0	0	0	0	0
			Altri costi (costi generali e oneri diversi di gestione)	0	0	0	0	194.090
	2011	<b>194.090</b>	<b>Totale</b>	<b>0</b>	<b>0</b>	<b>0</b>	<b>0</b>	<b>194.090</b>
			B.1) Acquisti di beni	0	0	0	0	0
			B.2) Acquisti di servizi sanitari	0	0	0	0	0
			B.3) Acquisti di servizi non sanitari	0	0	0	0	0
			B.6) Costi del personale	0	0	0	0	0
			Altri costi (costi generali e oneri diversi di gestione)	0	0	0	0	74.500
	2011	<b>74.500</b>	<b>Totale</b>	<b>0</b>	<b>0</b>	<b>0</b>	<b>0</b>	<b>74.500</b>
			B.1) Acquisti di beni	0	0	0	0	0
			B.2) Acquisti di servizi sanitari	0	0	0	0	0
			B.3) Acquisti di servizi non sanitari	0	0	0	0	0
			B.6) Costi del personale	0	0	0	0	0
			Altri costi (costi generali e oneri diversi di gestione)	0	0	0	0	7.969
	2011	<b>28.797</b>	<b>Totale</b>	<b>0</b>	<b>0</b>	<b>0</b>	<b>0</b>	<b>7.969</b>
			B.1) Acquisti di beni	0	0	0	0	0
			B.2) Acquisti di servizi sanitari	0	0	0	0	0
			B.3) Acquisti di servizi non sanitari	0	0	0	0	0
			B.6) Costi del personale	0	0	0	0	0
			Altri costi (costi generali e oneri diversi di gestione)	0	0	0	0	705
	2011	<b>28.797</b>	<b>Totale</b>	<b>0</b>	<b>0</b>	<b>0</b>	<b>0</b>	<b>8.674</b>
			B.1) Acquisti di beni	0	0	0	0	0
			B.2) Acquisti di servizi sanitari	0	0	0	0	0
			B.3) Acquisti di servizi non sanitari	0	0	0	0	0
			B.6) Costi del personale	0	0	0	0	0
			Altri costi (costi generali e oneri diversi di gestione)	0	0	0	0	0
	2011	<b>20.123</b>	<b>Totale</b>	<b>0</b>	<b>0</b>	<b>0</b>	<b>0</b>	<b>8.674</b>
			B.1) Acquisti di beni	0	0	0	0	0



DETTAGLIO QUOTE INUTILIZZATE CONTRIBUTI	ASSEGNAZIONE INIZIALE CONTRIBUTO		UTILIZZI / COSTI					FONDO AL 31/12/12
	Esercizio	Importo contributo	Tipologia	Importo				
				Esercizio 2009 e precedenti	Esercizio 2010	Esercizio 2011	Esercizio 2012	
	2011	<b>39.006</b>	B.2) Acquisti di servizi sanitari	0	0	0	0	<b>39.006</b>
			B.3) Acquisti di servizi non sanitari	0	0	0	0	
			B.6) Costi del personale	0	0	0	0	
			Altri costi (costi generali e oneri diversi di gestione)	0	0	0	0	
			<b>Totale</b>	<b>0</b>	<b>0</b>	<b>0</b>	<b>0</b>	
	2011	<b>4.122</b>	B.1) Acquisti di beni	0	0	0	0	<b>4.122</b>
			B.2) Acquisti di servizi sanitari	0	0	0	0	
			B.3) Acquisti di servizi non sanitari	0	0	0	0	
			B.6) Costi del personale	0	0	0	0	
			Altri costi (costi generali e oneri diversi di gestione)	0	0	0	0	
			<b>Totale</b>	<b>0</b>	<b>0</b>	<b>0</b>	<b>0</b>	
	2011	<b>70.000</b>	B.1) Acquisti di beni	0	0	0	0	<b>0</b>
			B.2) Acquisti di servizi sanitari	0	0	0	0	
			B.3) Acquisti di servizi non sanitari	0	0	0	0	
			B.6) Costi del personale	0	0	0	70.000	
			Altri costi (costi generali e oneri diversi di gestione)	0	0	0	0	
			<b>Totale</b>	<b>0</b>	<b>0</b>	<b>0</b>	<b>70.000</b>	
	2011	<b>1.000</b>	B.1) Acquisti di beni	0	0	0	0	<b>275</b>
			B.2) Acquisti di servizi sanitari	0	0	0	0	
			B.3) Acquisti di servizi non sanitari	0	0	0	0	
			B.6) Costi del personale	0	0	0	0	
			Altri costi (costi generali e oneri diversi di gestione)	0	0	0	725	
			<b>Totale</b>	<b>0</b>	<b>0</b>	<b>0</b>	<b>725</b>	
	2011	<b>13.750</b>	B.1) Acquisti di beni	0	0	0	0	<b>13.750</b>
			B.2) Acquisti di servizi sanitari	0	0	0	0	
			B.3) Acquisti di servizi non sanitari	0	0	0	0	
			B.6) Costi del personale	0	0	0	0	
			Altri costi (costi generali e oneri diversi di gestione)	0	0	0	0	
			<b>Totale</b>	<b>0</b>	<b>0</b>	<b>0</b>	<b>0</b>	
	2011	<b>3.000</b>	B.1) Acquisti di beni	0	0	0	0	<b>3.000</b>
			B.2) Acquisti di servizi sanitari	0	0	0	0	
			B.3) Acquisti di servizi non sanitari	0	0	0	0	
			B.6) Costi del personale	0	0	0	0	



DETTAGLIO QUOTE INUTILIZZATE CONTRIBUTI	ASSEGNAZIONE INIZIALE CONTRIBUTO		UTILIZZI / COSTI					FONDO AL 31/12/12
	Esercizio	Importo contributo	Tipologia	Esercizio 2009 e precedenti	Importo		Esercizio 2012	
					Esercizio 2010	Esercizio 2011		
			Altri costi (costi generali e oneri diversi di gestione)	0	0	0	0	
			<b>Totale</b>	<b>0</b>	<b>0</b>	<b>0</b>	<b>0</b>	
			B.1) Acquisti di beni	0	0	0	0	
			B.2) Acquisti di servizi sanitari	0	0	0	0	
			B.3) Acquisti di servizi non sanitari	0	0	0	0	
			B.6) Costi del personale	0	0	0	0	
		<b>17.328</b>	Altri costi (costi generali e oneri diversi di gestione)	0	0	0	0	<b>17.328</b>
			<b>Totale</b>	<b>0</b>	<b>0</b>	<b>0</b>	<b>0</b>	
			B.1) Acquisti di beni	0	0	0	0	
			B.2) Acquisti di servizi sanitari	0	0	0	0	
			B.3) Acquisti di servizi non sanitari	0	0	0	0	
			B.6) Costi del personale	0	0	0	12.000	<b>0</b>
		<b>12.000</b>	Altri costi (costi generali e oneri diversi di gestione)	0	0	0	0	
			<b>Totale</b>	<b>0</b>	<b>0</b>	<b>0</b>	<b>12.000</b>	
			B.1) Acquisti di beni	0	0	0	2.041	
			B.2) Acquisti di servizi sanitari	0	0	0	0	
			B.3) Acquisti di servizi non sanitari	0	0	0	2.797	
			B.6) Costi del personale	0	0	0	0	
		<b>40.000</b>	Altri costi (costi generali e oneri diversi di gestione)	0	0	0	0	<b>728</b>
			Immobilizzazioni	0	0	0	34.434	
			<b>Totale</b>	<b>0</b>	<b>0</b>	<b>0</b>	<b>39.272</b>	
			B.1) Acquisti di beni	0	0	0	0	
			B.2) Acquisti di servizi sanitari	0	0	0	0	
			B.3) Acquisti di servizi non sanitari	0	0	0	15.056	
			B.6) Costi del personale	0	0	0	0	
		<b>15.056</b>	Altri costi (costi generali e oneri diversi di gestione)	0	0	0	0	<b>0</b>
			<b>Totale</b>	<b>0</b>	<b>0</b>	<b>0</b>	<b>15.056</b>	
			B.1) Acquisti di beni	0	0	0	0	
			B.2) Acquisti di servizi sanitari	0	0	0	10.000	
			B.3) Acquisti di servizi non sanitari	0	0	0	0	
			B.6) Costi del personale	0	0	0	0	
		<b>10.000</b>	Altri costi (costi generali e oneri diversi di gestione)	0	0	0	0	<b>0</b>
			<b>Totale</b>	<b>0</b>	<b>0</b>	<b>0</b>	<b>10.000</b>	

DETTAGLIO QUOTE INUTILIZZATE CONTRIBUTI	ASSEGNAZIONE INIZIALE CONTRIBUTO		UTILIZZI / COSTI						FONDO AL 31/12/12
	Esercizio	Importo contributo	Tipologia	Esercizio 2009 e precedenti	Importo			Esercizio 2012	
					Esercizio 2010	Esercizio 2011	Esercizio 2012		
2011	170.000		B.1) Acquisti di beni	0	0	0	0	573	176
			B.2) Acquisti di servizi sanitari	0	0	0	0	0	
			B.3) Acquisti di servizi non sanitari	0	0	0	0	17.513	
			B.6) Costi del personale	0	0	0	0	38.232	
			Altri costi (costi generali e oneri diversi di gestione)	0	0	0	0	18.445	
			Immobilizzazioni	0	0	0	0	34.374	
			<b>Totale</b>	<b>0</b>	<b>0</b>	<b>60.689</b>	<b>109.136</b>		
2011	25.000		B.1) Acquisti di beni	0	0	0	0	0	0
			B.2) Acquisti di servizi sanitari	0	0	0	0	24.225	
			B.3) Acquisti di servizi non sanitari	0	0	0	0	605	
			B.6) Costi del personale	0	0	0	0	0	
			Altri costi (costi generali e oneri diversi di gestione)	0	0	0	0	170	
			<b>Totale</b>	<b>0</b>	<b>0</b>	<b>0</b>	<b>0</b>	<b>25.000</b>	
2012			B.1) Acquisti di beni	0	0	0	0	0	134.521
			B.2) Acquisti di servizi sanitari	0	0	0	0	0	
			B.3) Acquisti di servizi non sanitari	0	0	0	0	0	
			B.6) Costi del personale	0	0	0	0	0	
			Altri costi (costi generali e oneri diversi di gestione)	0	0	0	0	0	
			<b>Totale</b>	<b>0</b>	<b>0</b>	<b>0</b>	<b>0</b>	<b>0</b>	
<b>Totale</b>	<b>4.244.718</b>		<b>1.133.805</b>	<b>304.948</b>	<b>587.651</b>	<b>1.774.421</b>	<b>578.413</b>		

Tab. 37 - Dettaglio movimentazioni quota inutilizzata contribuiti da Regione o P.A. per quota F.S.R. vincolato

DETTAGLIO QUOTE INUTILIZZATE CONTRIBUTI	ASSEGNAZIONE INIZIALE CONTRIBUTO		UTILIZZI / COSTI					FONDO AL 31/12/12
	Esercizio	Importo contributo	Tipologia	Importo				
				Esercizio 2009 e precedenti	Esercizio 2010	Esercizio 2011	Esercizio 2012	
			B.1) Acquisti di beni	0	0	0	0	
			B.2) Acquisti di servizi sanitari	0	0	0	0	
			B.3) Acquisti di servizi non sanitari	0	0	0	0	
			B.6) Costi del personale	0	0	0	0	
	2009 e prec	14.360	Altri costi (costi generali e oneri diversi di gestione)	0	0	0	0	14.360
			<b>Totale</b>	0	0	0	0	
			B.1) Acquisti di beni	0	0	0	0	
			B.2) Acquisti di servizi sanitari	0	0	0	0	
			B.3) Acquisti di servizi non sanitari	0	0	0	0	
			B.6) Costi del personale	0	0	0	0	
	2009 e prec	5.000	Altri costi (costi generali e oneri diversi di gestione)	0	0	0	0	5.000
			<b>Totale</b>	0	0	0	0	
			B.1) Acquisti di beni	0	0	0	0	
			B.2) Acquisti di servizi sanitari	0	0	0	0	
			B.3) Acquisti di servizi non sanitari	0	0	0	0	
			B.6) Costi del personale	0	0	0	0	
	2009 e prec	15.000	Altri costi (costi generali e oneri diversi di gestione)	0	0	0	0	15.000
			<b>Totale</b>	0	0	0	0	
			B.1) Acquisti di beni	0	0	0	0	
			B.2) Acquisti di servizi sanitari	0	0	0	0	
			B.3) Acquisti di servizi non sanitari	0	0	0	0	
			B.6) Costi del personale	0	0	0	0	
	2009 e prec	10.000	Altri costi (costi generali e oneri diversi di gestione)	0	0	0	0	10.000
			<b>Totale</b>	0	0	0	0	
			B.1) Acquisti di beni	0	0	0	0	
			B.2) Acquisti di servizi sanitari	0	0	0	0	
			B.3) Acquisti di servizi non sanitari	0	0	0	0	
			B.6) Costi del personale	0	0	0	0	
			Altri costi (costi generali e oneri diversi di gestione)	0	0	0	0	
			<b>Totale</b>	0	0	0	0	
			B.1) Acquisti di beni	0	0	0	0	
			B.2) Acquisti di servizi sanitari	0	0	0	0	
			B.3) Acquisti di servizi non sanitari	0	0	0	0	

DETTAGLIO QUOTE INUTILIZZATE CONTRIBUTI	ASSEGNAZIONE INIZIALE CONTRIBUTO		UTILIZZI / COSTI					FONDO AL 31/12/12
	Esercizio	Importo contributo	Tipologia	Importo				
				Esercizio 2009 e precedenti	Esercizio 2010	Esercizio 2011	Esercizio 2012	
	2009 e prec	<b>74.500</b>	B.6) Costi del personale	0	0	0	0	<b>74.500</b>
			Altri costi (costi generali e oneri diversi di gestione)	0	0	0	0	
			<b>Totale</b>	<b>0</b>	<b>0</b>	<b>0</b>	<b>0</b>	
	2009 e prec	<b>28.758</b>	B.1) Acquisti di beni	0	0	0	0	<b>0</b>
			B.2) Acquisti di servizi sanitari	0	0	0	0	
			B.3) Acquisti di servizi non sanitari	0	0	0	0	
			B.6) Costi del personale	0	0	0	0	
			Altri costi (costi generali e oneri diversi di gestione)	0	0	0	3.216	
			<b>Totale</b>	<b>0</b>	<b>25.542</b>	<b>0</b>	<b>3.216</b>	
	2009 e prec	<b>3.000</b>	B.1) Acquisti di beni	0	0	0	0	<b>0</b>
			B.2) Acquisti di servizi sanitari	0	0	0	0	
			B.3) Acquisti di servizi non sanitari	0	0	0	0	
			B.6) Costi del personale	0	0	0	0	
			Altri costi (costi generali e oneri diversi di gestione)	0	0	0	573	
			<b>Totale</b>	<b>1.706</b>	<b>0</b>	<b>721</b>	<b>573</b>	
	2009 e prec	<b>1.500</b>	B.1) Acquisti di beni	0	0	0	0	<b>1.500</b>
			B.2) Acquisti di servizi sanitari	0	0	0	0	
			B.3) Acquisti di servizi non sanitari	0	0	0	0	
			B.6) Costi del personale	0	0	0	0	
			Altri costi (costi generali e oneri diversi di gestione)	0	0	0	0	
			<b>Totale</b>	<b>0</b>	<b>0</b>	<b>0</b>	<b>0</b>	
	2009 e prec	<b>9.000</b>	B.1) Acquisti di beni	0	0	0	0	<b>9.000</b>
			B.2) Acquisti di servizi sanitari	0	0	0	0	
			B.3) Acquisti di servizi non sanitari	0	0	0	0	
			B.6) Costi del personale	0	0	0	0	
			Altri costi (costi generali e oneri diversi di gestione)	0	0	0	0	
			<b>Totale</b>	<b>0</b>	<b>0</b>	<b>0</b>	<b>0</b>	



DETTAGLIO QUOTE INUTILIZZATE CONTRIBUTI	UTILIZZI / COSTI						FONDO AL 31/12/12
	ASSEGNAZIONE INIZIALE CONTRIBUTO		Tipologia	Importo			
	Esercizio	Importo contributo		Esercizio 2009 e precedenti	Esercizio 2010	Esercizio 2011	
			<b>Totale</b>	0	0	0	0
			B.1) Acquisti di beni	0	0	0	0
			B.2) Acquisti di servizi sanitari	0	0	0	0
			B.3) Acquisti di servizi non sanitari	0	0	0	0
			B.6) Costi del personale	0	0	0	0
2009 e prec	5.000		Altri costi (costi generali e oneri diversi di gestione)	0	0	0	0
			<b>Totale</b>	0	0	2.000	0
			B.1) Acquisti di beni	0	0	0	648
			B.2) Acquisti di servizi sanitari	0	0	0	28.069
			B.3) Acquisti di servizi non sanitari	0	0	0	2.400
			B.6) Costi del personale	0	0	0	0
2009 e prec	115.756		Altri costi (costi generali e oneri diversi di gestione)	0	0	0	1.000
			<b>Totale</b>	0	15.945	29.685	32.117
			B.1) Acquisti di beni	0	0	0	0
			B.2) Acquisti di servizi sanitari	0	0	0	0
			B.3) Acquisti di servizi non sanitari	0	0	0	0
			B.6) Costi del personale	0	0	0	2.013
2009 e prec	30.000		Altri costi (costi generali e oneri diversi di gestione)	0	0	0	17.988
			<b>Totale</b>	2.476	0	2.536	20.001
			B.1) Acquisti di beni	0	0	0	0
			B.2) Acquisti di servizi sanitari	0	0	0	0
			B.3) Acquisti di servizi non sanitari	0	0	0	2.250
			B.6) Costi del personale	0	0	0	0
2009 e prec	32.952		Altri costi (costi generali e oneri diversi di gestione)	0	0	0	0
			<b>Totale</b>	14.363	0	1.238	2.250
			B.1) Acquisti di beni	0	0	0	0
			B.2) Acquisti di servizi sanitari	0	0	0	0

DETTAGLIO QUOTE INUTILIZZATE CONTRIBUTI	ASSEGNAZIONE INIZIALE CONTRIBUTO		UTILIZZI / COSTI					FONDO AL 31/12/12
	Esercizio	Importo contributo	Tipologia	Importo				
				Esercizio 2009 e precedenti	Esercizio 2010	Esercizio 2011	Esercizio 2012	
2009 e prec	8.000		B.3) Acquisti di servizi non sanitari	0	0	0	0	
			B.6) Costi del personale	0	0	0	0	
			Altri costi (costi generali e oneri diversi di gestione)	0	0	0	8.000	
			<b>Totale</b>	<b>0</b>	<b>0</b>	<b>0</b>	<b>8.000</b>	
2009 e prec	118.755		B.1) Acquisti di beni	0	0	0	0	
			B.2) Acquisti di servizi sanitari	0	0	0	0	
			B.3) Acquisti di servizi non sanitari	0	0	0	0	
			B.6) Costi del personale	0	0	0	0	
Altri costi (costi generali e oneri diversi di gestione)	0	0	0	12.822				
<b>Totale</b>	<b>102.537</b>	<b>3.395</b>	<b>0</b>	<b>12.822</b>				
2009 e prec	125.000		B.1) Acquisti di beni	0	0	0	0	
			B.2) Acquisti di servizi sanitari	0	0	0	16.000	
			B.3) Acquisti di servizi non sanitari	0	0	0	0	
			B.6) Costi del personale	0	0	0	0	
Altri costi (costi generali e oneri diversi di gestione)	0	0	0	573				
<b>Totale</b>	<b>90.427</b>	<b>0</b>	<b>18.000</b>	<b>16.573</b>				
2009 e prec	6.874		B.1) Acquisti di beni	0	0	0	0	
			B.2) Acquisti di servizi sanitari	0	0	0	0	
			B.3) Acquisti di servizi non sanitari	0	0	0	0	
			B.6) Costi del personale	0	0	0	0	
Altri costi (costi generali e oneri diversi di gestione)	0	0	0	8				
<b>Totale</b>	<b>0</b>	<b>6.866</b>	<b>0</b>	<b>8</b>				
2009 e prec	141.166		B.1) Acquisti di beni	0	0	0	0	
			B.2) Acquisti di servizi sanitari	0	0	0	12.233	
			B.3) Acquisti di servizi non sanitari	0	0	0	35.607	
			B.6) Costi del personale	0	0	0	0	
<b>Totale</b>	<b>0</b>	<b>0</b>	<b>0</b>	<b>14.138</b>				

DETTAGLIO QUOTE INUTILIZZATE CONTRIBUTI	ASSEGNAZIONE INIZIALE CONTRIBUTO		UTILIZZI / COSTI					FONDO AL 31/12/12
	Esercizio	Importo contributo	Tipologia	Importo				
				Esercizio 2009 e precedenti	Esercizio 2010	Esercizio 2011	Esercizio 2012	
			Altri costi (costi generali e oneri diversi di gestione)	0	0	0	0	0
			<b>Totale</b>	<b>0</b>	<b>66.592</b>	<b>12.595</b>	<b>47.840</b>	
			B.1) Acquisti di beni	0	0	0	0	
			B.2) Acquisti di servizi sanitari	0	0	0	0	
			B.3) Acquisti di servizi non sanitari	0	0	0	0	
			B.6) Costi del personale	0	0	0	0	
		<b>65.000</b>	Altri costi (costi generali e oneri diversi di gestione)	0	0	0	0	<b>76</b>
			<b>Totale</b>	<b>10.968</b>	<b>26.742</b>	<b>27.214</b>	<b>0</b>	
			B.1) Acquisti di beni	0	0	0	0	
			B.2) Acquisti di servizi sanitari	0	0	0	0	
			B.3) Acquisti di servizi non sanitari	0	0	0	0	
			B.6) Costi del personale	0	0	0	0	
		<b>99.420</b>	Altri costi (costi generali e oneri diversi di gestione)	0	0	0	0	<b>25.035</b>
			<b>Totale</b>	<b>74.385</b>	<b>0</b>	<b>0</b>	<b>0</b>	
			B.1) Acquisti di beni	0	0	0	0	
			B.2) Acquisti di servizi sanitari	0	0	0	0	
			B.3) Acquisti di servizi non sanitari	0	0	0	0	
			B.6) Costi del personale	0	0	0	0	
		<b>2.000</b>	Altri costi (costi generali e oneri diversi di gestione)	0	0	0	0	<b>2.000</b>
			<b>Totale</b>	<b>0</b>	<b>0</b>	<b>0</b>	<b>0</b>	
			B.1) Acquisti di beni	0	0	0	0	
			B.2) Acquisti di servizi sanitari	0	0	0	0	
			B.3) Acquisti di servizi non sanitari	0	0	0	0	
			B.6) Costi del personale	0	0	0	0	
		<b>10.000</b>	Altri costi (costi generali e oneri diversi di gestione)	0	0	0	0	<b>10.000</b>
			<b>Totale</b>	<b>0</b>	<b>0</b>	<b>0</b>	<b>0</b>	

DETTAGLIO QUOTE INUTILIZZATE CONTRIBUTI	ASSEGNAZIONE INIZIALE CONTRIBUTO		UTILIZZI / COSTI					FONDO AL 31/12/12
	Esercizio	Importo contributo	Tipologia	Importo				
				Esercizio 2009 e precedenti	Esercizio 2010	Esercizio 2011	Esercizio 2012	
2009 e prec	3.456	B.1) Acquisti di beni		0	0	0	0	0
		B.2) Acquisti di servizi sanitari		0	0	0	92	
		B.3) Acquisti di servizi non sanitari		0	0	0	0	
		B.6) Costi del personale		0	0	0	0	
		Altri costi (costi generali e oneri diversi di gestione)		0	0	0	0	
		<b>Totale</b>		<b>0</b>	<b>3.364</b>	<b>92</b>		
2009 e prec	34.000	B.1) Acquisti di beni		0	0	0	0	2.481
		B.2) Acquisti di servizi sanitari		0	0	0	2.720	
		B.3) Acquisti di servizi non sanitari		0	0	0	0	
		B.6) Costi del personale		0	0	0	0	
		Altri costi (costi generali e oneri diversi di gestione)		0	0	0	0	
		<b>Totale</b>		<b>9.957</b>	<b>10.110</b>	<b>2.720</b>		
2009 e prec	16.000	B.1) Acquisti di beni		0	0	0	0	1.092
		B.2) Acquisti di servizi sanitari		0	0	0	0	
		B.3) Acquisti di servizi non sanitari		0	0	0	0	
		B.6) Costi del personale		0	0	0	0	
		Altri costi (costi generali e oneri diversi di gestione)		0	0	0	0	
		<b>Totale</b>		<b>13.768</b>	<b>1.140</b>	<b>0</b>		
2009 e prec	110.053	B.1) Acquisti di beni		0	0	0	0	30.002
		B.2) Acquisti di servizi sanitari		0	0	0	0	
		B.3) Acquisti di servizi non sanitari		0	0	0	0	
		B.6) Costi del personale		0	0	0	0	
		Altri costi (costi generali e oneri diversi di gestione)		0	0	0	70.209	
		<b>Totale</b>		<b>556</b>	<b>9.286</b>	<b>70.209</b>		
		B.1) Acquisti di beni		0	0	0	0	
		B.2) Acquisti di servizi sanitari		0	0	0	0	
		B.3) Acquisti di servizi non sanitari		0	0	0	0	



DETTAGLIO QUOTE INUTILIZZATE CONTRIBUTI	ASSEGNAZIONE INIZIALE CONTRIBUTO		UTILIZZI / COSTI					FONDO AL 31/12/12
	Esercizio	Importo contributo	Tipologia	Importo				
				Esercizio 2009 e precedenti	Esercizio 2010	Esercizio 2011	Esercizio 2012	
	2009 e prec	3.187	B.6) Costi del personale	0	0	0	0	0
			Altri costi (costi generali e oneri diversi di gestione)	0	0	0	52	
			<b>Totale</b>	<b>1.589</b>	<b>0</b>	<b>1.545</b>	<b>52</b>	
			B.1) Acquisti di beni	0	0	0	0	
			B.2) Acquisti di servizi sanitari	0	0	0	0	
			B.3) Acquisti di servizi non sanitari	0	0	0	0	
	2009 e prec	357.450	B.6) Costi del personale	0	0	0	0	23.968
			Altri costi (costi generali e oneri diversi di gestione)	0	0	0	0	
			<b>Totale</b>	<b>316.819</b>	<b>8.330</b>	<b>8.333</b>	<b>0</b>	
			B.1) Acquisti di beni	0	0	0	0	
			B.2) Acquisti di servizi sanitari	0	0	0	0	
			B.3) Acquisti di servizi non sanitari	0	0	0	0	
	2009	2.000	B.6) Costi del personale	0	0	0	0	3
			Altri costi (costi generali e oneri diversi di gestione)	0	0	0	0	
			<b>Totale</b>	<b>0</b>	<b>1.997</b>	<b>0</b>	<b>0</b>	
			B.1) Acquisti di beni	0	0	0	0	
			B.2) Acquisti di servizi sanitari	0	0	0	0	
			B.3) Acquisti di servizi non sanitari	0	0	0	0	
	2009	3.000	B.6) Costi del personale	0	0	0	0	3.000
			Altri costi (costi generali e oneri diversi di gestione)	0	0	0	0	
			<b>Totale</b>	<b>0</b>	<b>0</b>	<b>0</b>	<b>0</b>	
			B.1) Acquisti di beni	0	0	0	0	
			B.2) Acquisti di servizi sanitari	0	0	0	0	
			B.3) Acquisti di servizi non sanitari	0	0	0	0	
	2009	5.643	B.6) Costi del personale	0	0	0	0	0
			Altri costi (costi generali e oneri diversi di gestione)	0	0	0	5.643	

DETTAGLIO QUOTE INUTILIZZATE CONTRIBUTI	ASSEGNAZIONE INIZIALE CONTRIBUTO		UTILIZZI / COSTI					FONDO AL 31/12/12	
	Esercizio	Importo contributo	Tipologia	Importo					
				Esercizio 2009 e precedenti	Esercizio 2010	Esercizio 2011	Esercizio 2012		
			<b>Totale</b>	<b>0</b>	<b>0</b>	<b>0</b>	<b>0</b>	<b>5.643</b>	
			B.1) Acquisti di beni	0	0	0	0	0	
			B.2) Acquisti di servizi sanitari	0	0	0	0	0	
			B.3) Acquisti di servizi non sanitari	0	0	0	0	0	
	2009	<b>13.200</b>	B.6) Costi del personale	0	0	0	0	1.645	<b>0</b>
			Altri costi (costi generali e oneri diversi di gestione)	0	0	0	0	0	
			<b>Totale</b>	<b>0</b>	<b>714</b>	<b>10.841</b>	<b>1.645</b>	<b>1.645</b>	
			B.1) Acquisti di beni	0	0	0	0	0	
			B.2) Acquisti di servizi sanitari	0	0	0	0	0	
			B.3) Acquisti di servizi non sanitari	0	0	0	0	0	
	2009	<b>1.550</b>	B.6) Costi del personale	0	0	0	0	0	<b>20</b>
			Altri costi (costi generali e oneri diversi di gestione)	0	0	0	0	0	
			<b>Totale</b>	<b>0</b>	<b>0</b>	<b>1.530</b>	<b>0</b>	<b>0</b>	
			B.1) Acquisti di beni	0	0	0	0	0	
			B.2) Acquisti di servizi sanitari	0	0	0	0	0	
			B.3) Acquisti di servizi non sanitari	0	0	0	0	0	
	2010 e prec	<b>292.798</b>	B.6) Costi del personale	0	0	0	0	0	<b>0</b>
			Altri costi (costi generali e oneri diversi di gestione)	0	0	0	0	292.798	
			<b>Totale</b>	<b>0</b>	<b>0</b>	<b>0</b>	<b>0</b>	<b>292.798</b>	
			B.1) Acquisti di beni	0	0	0	0	0	
			B.2) Acquisti di servizi sanitari	0	0	0	0	0	
			B.3) Acquisti di servizi non sanitari	0	0	0	0	2.152	
	2010 e prec	<b>7.000</b>	B.6) Costi del personale	0	0	0	0	0	<b>0</b>
			Altri costi (costi generali e oneri diversi di gestione)	0	0	0	0	4.848	
			<b>Totale</b>	<b>0</b>	<b>0</b>	<b>0</b>	<b>0</b>	<b>7.000</b>	
			B.1) Acquisti di beni	0	0	0	0	0	
			B.2) Acquisti di servizi sanitari	0	0	0	0	0	

Quote inutilizzate  
contributi vincolati da  
soggetti pubblici  
(extra fondo)

DETTAGLIO QUOTE INUTILIZZATE CONTRIBUTI	ASSEGNAZIONE INIZIALE CONTRIBUTO		UTILIZZI / COSTI					FONDO AL 31/12/12
	Esercizio	Importo contributo	Tipologia	Importo				
				Esercizio 2009 e precedenti	Esercizio 2010	Esercizio 2011	Esercizio 2012	
2010 e prec		<b>8.200</b>	B.3) Acquisti di servizi non sanitari	0	0	0	0	<b>0</b>
			B.6) Costi del personale	0	0	0	0	
			Altri costi (costi generali e oneri diversi di gestione)	0	0	0	2.000	
			<b>Totale</b>	<b>0</b>	<b>1.325</b>	<b>4.875</b>	<b>2.000</b>	
2010		<b>83.385</b>	B.1) Acquisti di beni	0	0	0	0	<b>23.627</b>
			B.2) Acquisti di servizi sanitari	0	0	0	0	
			B.3) Acquisti di servizi non sanitari	0	0	0	22.990	
			B.6) Costi del personale	0	0	0	0	
Altri costi (costi generali e oneri diversi di gestione)	0	0	0	0	0	0	0	
<b>Totale</b>	<b>0</b>	<b>0</b>	<b>36.768</b>	<b>22.990</b>				
2010		<b>8.000</b>	B.1) Acquisti di beni	0	0	0	0	<b>3.666</b>
			B.2) Acquisti di servizi sanitari	0	0	0	4.334	
			B.3) Acquisti di servizi non sanitari	0	0	0	0	
			B.6) Costi del personale	0	0	0	0	
Altri costi (costi generali e oneri diversi di gestione)	0	0	0	0	0	0	0	
<b>Totale</b>	<b>0</b>	<b>0</b>	<b>0</b>	<b>4.334</b>				
2010		<b>193.766</b>	B.1) Acquisti di beni	0	0	0	5.067	<b>0</b>
			B.2) Acquisti di servizi sanitari	0	0	0	14.891	
			B.3) Acquisti di servizi non sanitari	0	0	0	6.136	
			B.6) Costi del personale	0	0	0	208	
Altri costi (costi generali e oneri diversi di gestione)	0	0	0	0	167.465	0	0	
<b>Totale</b>	<b>0</b>	<b>0</b>	<b>0</b>	<b>193.766</b>				
2010		<b>16.000</b>	B.1) Acquisti di beni	0	0	0	0	<b>3.350</b>
			B.2) Acquisti di servizi sanitari	0	0	0	5.983	
			B.3) Acquisti di servizi non sanitari	0	0	0	0	
			B.6) Costi del personale	0	0	0	0	

DETTAGLIO QUOTE INUTILIZZATE CONTRIBUTI	ASSEGNAZIONE INIZIALE CONTRIBUTO		UTILIZZI / COSTI					FONDO AL 31/12/12
	Esercizio	Importo contributo	Tipologia	Esercizio 2009 e precedenti	Importo			
					Esercizio 2010	Esercizio 2011	Esercizio 2012	
			Altri costi (costi generali e oneri diversi di gestione)	0	0	0	0	0
			<b>Totale</b>	<b>0</b>	<b>0</b>	<b>0</b>	<b>6.667</b>	<b>5.983</b>
			B.1) Acquisti di beni	0	0	0	0	0
			B.2) Acquisti di servizi sanitari	0	0	0	0	0
			B.3) Acquisti di servizi non sanitari	0	0	0	0	0
			B.6) Costi del personale	0	0	0	0	0
		<b>2.000</b>	Altri costi (costi generali e oneri diversi di gestione)	0	0	0	0	0
			<b>Totale</b>	<b>0</b>	<b>1.994</b>	<b>0</b>	<b>0</b>	<b>0</b>
			B.1) Acquisti di beni	0	0	0	0	0
			B.2) Acquisti di servizi sanitari	0	0	0	0	0
			B.3) Acquisti di servizi non sanitari	0	0	0	0	0
			B.6) Costi del personale	0	0	0	0	0
		<b>6.395</b>	Altri costi (costi generali e oneri diversi di gestione)	0	0	0	0	0
			<b>Totale</b>	<b>0</b>	<b>0</b>	<b>0</b>	<b>5.348</b>	<b>0</b>
			B.1) Acquisti di beni	0	0	0	0	0
			B.2) Acquisti di servizi sanitari	0	0	0	0	0
			B.3) Acquisti di servizi non sanitari	0	0	0	0	0
			B.6) Costi del personale	0	0	0	0	0
		<b>54.990</b>	Altri costi (costi generali e oneri diversi di gestione)	0	0	0	0	0
			<b>Totale</b>	<b>0</b>	<b>0</b>	<b>0</b>	<b>0</b>	<b>0</b>
			B.1) Acquisti di beni	0	0	0	0	0
			B.2) Acquisti di servizi sanitari	0	0	0	0	0
			B.3) Acquisti di servizi non sanitari	0	0	0	0	0
			B.6) Costi del personale	0	0	0	0	0
		<b>80.000</b>	Altri costi (costi generali e oneri diversi di gestione)	0	0	0	0	0
			<b>Totale</b>	<b>0</b>	<b>0</b>	<b>0</b>	<b>0</b>	<b>0</b>



DETTAGLIO QUOTE INUTILIZZATE CONTRIBUTI	ASSEGNAZIONE INIZIALE CONTRIBUTO		UTILIZZI / COSTI					FONDO AL 31/12/12
	Esercizio	Importo contributo	Tipologia	Importo				
				Esercizio 2009 e precedenti	Esercizio 2010	Esercizio 2011	Esercizio 2012	
2011	10.000		B.1) Acquisti di beni	0	0	0	0	5.000
			B.2) Acquisti di servizi sanitari	0	0	0	0	
			B.3) Acquisti di servizi non sanitari	0	0	0	2.250	
			B.6) Costi del personale	0	0	0	0	
			Altri costi (costi generali e oneri diversi di gestione)	0	0	0	2.750	
			<b>Totale</b>	<b>0</b>	<b>0</b>	<b>0</b>	<b>5.000</b>	
2011	3.000.000		B.1) Acquisti di beni	0	0	0	719	2.151.069
			B.2) Acquisti di servizi sanitari	0	0	0	0	
			B.3) Acquisti di servizi non sanitari	0	0	0	57.588	
			B.6) Costi del personale	0	0	0	0	
			Altri costi (costi generali e oneri diversi di gestione)	0	0	0	14.062	
			<b>Totale</b>	<b>0</b>	<b>0</b>	<b>0</b>	<b>620.641</b>	
2011	35.600		B.1) Acquisti di beni	0	0	0	768	28.827
			B.2) Acquisti di servizi sanitari	0	0	0	0	
			B.3) Acquisti di servizi non sanitari	0	0	0	5.699	
			B.6) Costi del personale	0	0	0	0	
			Altri costi (costi generali e oneri diversi di gestione)	0	0	0	306	
			<b>Totale</b>	<b>0</b>	<b>0</b>	<b>0</b>	<b>6.773</b>	
2011	17.884		B.1) Acquisti di beni	0	0	0	0	15.987
			B.2) Acquisti di servizi sanitari	0	0	0	1.897	
			B.3) Acquisti di servizi non sanitari	0	0	0	0	
			B.6) Costi del personale	0	0	0	0	
			Altri costi (costi generali e oneri diversi di gestione)	0	0	0	0	
			<b>Totale</b>	<b>0</b>	<b>0</b>	<b>0</b>	<b>1.897</b>	
			B.1) Acquisti di beni	0	0	0	616	
			B.2) Acquisti di servizi sanitari	0	0	0	0	

DETTAGLIO QUOTE INUTILIZZATE CONTRIBUTI	UTILIZZI / COSTI						FONDO AL 31/12/12
	ASSEGNAZIONE INIZIALE CONTRIBUTO		Tipologia	Importo			
	Esercizio	Importo contributo		Esercizio 2009 e precedenti	Esercizio 2010	Esercizio 2011	
	2011	<b>12.000</b>	B.3) Acquisti di servizi non sanitari	0	0	0	500
			B.6) Costi del personale	0	0	0	0
			Altri costi (costi generali e oneri diversi di gestione)	0	0	0	0
			Immobilizzazioni	0	0	0	4.839
			<b>Totale</b>	<b>0</b>	<b>0</b>	<b>0</b>	<b>5.955</b>
	2011	<b>2.664</b>	B.1) Acquisti di beni	0	0	0	0
			B.2) Acquisti di servizi sanitari	0	0	0	0
			B.3) Acquisti di servizi non sanitari	0	0	0	0
			B.6) Costi del personale	0	0	0	0
			Altri costi (costi generali e oneri diversi di gestione)	0	0	0	0
<b>Totale</b>	<b>0</b>	<b>0</b>	<b>0</b>	<b>0</b>			
	2011	<b>20.505</b>	B.1) Acquisti di beni	0	0	0	0
			B.2) Acquisti di servizi sanitari	0	0	0	0
			B.3) Acquisti di servizi non sanitari	0	0	0	0
			B.6) Costi del personale	0	0	0	0
			Altri costi (costi generali e oneri diversi di gestione)	0	0	0	20.505
<b>Totale</b>	<b>0</b>	<b>0</b>	<b>0</b>	<b>20.505</b>			
	2011	<b>26.400</b>	B.1) Acquisti di beni	0	0	0	0
			B.2) Acquisti di servizi sanitari	0	0	0	666
			B.3) Acquisti di servizi non sanitari	0	0	0	2.635
			B.6) Costi del personale	0	0	0	0
			Altri costi (costi generali e oneri diversi di gestione)	0	0	0	0
<b>Totale</b>	<b>0</b>	<b>0</b>	<b>0</b>	<b>3.301</b>			
	2011	<b>39.000</b>	B.1) Acquisti di beni	0	0	0	0
			B.2) Acquisti di servizi sanitari	0	0	0	37.008
			B.3) Acquisti di servizi non sanitari	0	0	0	0
			B.6) Costi del personale	0	0	0	0
			<b>Totale</b>	<b>0</b>	<b>0</b>	<b>0</b>	<b>0</b>

DETTAGLIO QUOTE INUTILIZZATE CONTRIBUTI	ASSEGNAZIONE INIZIALE CONTRIBUTO		UTILIZZI / COSTI					FONDO AL 31/12/12	
	Esercizio	Importo contributo	Tipologia	Importo					
				Esercizio 2009 e precedenti	Esercizio 2010	Esercizio 2011	Esercizio 2012		
			Altri costi (costi generali e oneri diversi di gestione)	0	0	0	0	0	
			<b>Totale</b>	0	0	1.992	37.008		
			B.1) Acquisti di beni	0	0	0	0		
			B.2) Acquisti di servizi sanitari	0	0	0	0		
			B.3) Acquisti di servizi non sanitari	0	0	0	0		
			B.6) Costi del personale	0	0	0	5.527		473
		6.000	Altri costi (costi generali e oneri diversi di gestione)	0	0	0	0		
			<b>Totale</b>	0	0	0	5.527		
			B.1) Acquisti di beni	0	0	0	0		
			B.2) Acquisti di servizi sanitari	0	0	0	500		
			B.3) Acquisti di servizi non sanitari	0	0	0	0		
			B.6) Costi del personale	0	0	0	0		0
		2.500	Altri costi (costi generali e oneri diversi di gestione)	0	0	0	2.000		
			<b>Totale</b>	0	0	0	2.500		
			B.1) Acquisti di beni	0	0	0	0		
			B.2) Acquisti di servizi sanitari	0	0	0	80.000		
			B.3) Acquisti di servizi non sanitari	0	0	0	0		
			B.6) Costi del personale	0	0	0	14.628		100.755
		195.383	Altri costi (costi generali e oneri diversi di gestione)	0	0	0	0		
			<b>Totale</b>	0	0	0	94.628		
			B.1) Acquisti di beni	0	0	0	0		
			B.2) Acquisti di servizi sanitari	0	0	0	28.125		
			B.3) Acquisti di servizi non sanitari	0	0	0	2.357		
			B.6) Costi del personale	0	0	0	0		38.411
		70.000	Altri costi (costi generali e oneri diversi di gestione)	0	0	0	1.107		
			<b>Totale</b>	0	0	0	31.589		

DETTAGLIO QUOTE INUTILIZZATE CONTRIBUTI	ASSEGNAZIONE INIZIALE CONTRIBUTO		UTILIZZI / COSTI					FONDO AL 31/12/12
	Esercizio	Importo contributo	Tipologia	Esercizio 2009 e precedenti	Importo			
					Esercizio 2010	Esercizio 2011	Esercizio 2012	
2011	30.000	B.1) Acquisti di beni	0	0	0	0	0	23.800
		B.2) Acquisti di servizi sanitari	0	0	0	0	0	
		B.3) Acquisti di servizi non sanitari	0	0	0	0	6.200	
		B.6) Costi del personale	0	0	0	0	0	
		Altri costi (costi generali e oneri diversi di gestione)	0	0	0	0	0	
		<b>Totale</b>	<b>0</b>	<b>0</b>	<b>0</b>	<b>0</b>	<b>6.200</b>	
2011	67.646	B.1) Acquisti di beni	0	0	0	0	489	42.958
		B.2) Acquisti di servizi sanitari	0	0	0	0	3.444	
		B.3) Acquisti di servizi non sanitari	0	0	0	0	650	
		B.6) Costi del personale	0	0	0	0	0	
		Altri costi (costi generali e oneri diversi di gestione)	0	0	0	0	175	
		<b>Totale</b>	<b>0</b>	<b>0</b>	<b>0</b>	<b>0</b>	<b>19.930</b>	
2011	111.300	B.1) Acquisti di beni	0	0	0	0	2.147	7.075
		B.2) Acquisti di servizi sanitari	0	0	0	0	0	
		B.3) Acquisti di servizi non sanitari	0	0	0	0	0	
		B.6) Costi del personale	0	0	0	0	46.391	
		Altri costi (costi generali e oneri diversi di gestione)	0	0	0	0	0	
		<b>Totale</b>	<b>0</b>	<b>0</b>	<b>0</b>	<b>0</b>	<b>55.687</b>	
2011	6.000	B.1) Acquisti di beni	0	0	0	0	0	6.000
		B.2) Acquisti di servizi sanitari	0	0	0	0	0	
		B.3) Acquisti di servizi non sanitari	0	0	0	0	0	
		B.6) Costi del personale	0	0	0	0	0	
		Altri costi (costi generali e oneri diversi di gestione)	0	0	0	0	0	
		<b>Totale</b>	<b>0</b>	<b>0</b>	<b>0</b>	<b>0</b>	<b>0</b>	
		B.1) Acquisti di beni	0	0	0	0	0	



DETTAGLIO QUOTE INUTILIZZATE CONTRIBUTI	ASSEGNAZIONE INIZIALE CONTRIBUTO		UTILIZZI / COSTI					FONDO AL 31/12/12
	Esercizio	Importo contributo	Tipologia	Importo				
				Esercizio 2009 e precedenti	Esercizio 2010	Esercizio 2011	Esercizio 2012	
2011	14.000	B.2) Acquisti di servizi sanitari	0	0	0	0	0	6.485
		B.3) Acquisti di servizi non sanitari	0	0	0	0	0	
		B.6) Costi del personale	0	0	0	0	0	
		Altri costi (costi generali e oneri diversi di gestione)	0	0	0	0	0	
		<b>Totale</b>	0	0	0	0	7.515	
2011	60.000	B.1) Acquisti di beni	0	0	0	0	0	60.000
		B.2) Acquisti di servizi sanitari	0	0	0	0	0	
		B.3) Acquisti di servizi non sanitari	0	0	0	0	0	
		B.6) Costi del personale	0	0	0	0	0	
		Altri costi (costi generali e oneri diversi di gestione)	0	0	0	0	0	
<b>Totale</b>	0	0	0	0	0	0		
2011	21.000	B.1) Acquisti di beni	0	0	0	0	0	11.000
		B.2) Acquisti di servizi sanitari	0	0	0	0	10.000	
		B.3) Acquisti di servizi non sanitari	0	0	0	0	0	
		B.6) Costi del personale	0	0	0	0	0	
		Altri costi (costi generali e oneri diversi di gestione)	0	0	0	0	0	
<b>Totale</b>	0	0	0	0	0	10.000		
2011	26.500	B.1) Acquisti di beni	0	0	0	0	0	10.000
		B.2) Acquisti di servizi sanitari	0	0	0	0	16.500	
		B.3) Acquisti di servizi non sanitari	0	0	0	0	0	
		B.6) Costi del personale	0	0	0	0	0	
		Altri costi (costi generali e oneri diversi di gestione)	0	0	0	0	0	
<b>Totale</b>	0	0	0	0	0	16.500		
		B.1) Acquisti di beni	0	0	0	0	0	
		B.2) Acquisti di servizi sanitari	0	0	0	0	0	
		B.3) Acquisti di servizi non sanitari	0	0	0	0	0	

DETTAGLIO QUOTE INUTILIZZATE CONTRIBUTI	ASSEGNAZIONE INIZIALE CONTRIBUTO		UTILIZZI / COSTI						FONDO AL 31/12/12
	Esercizio	Importo contributo	Tipologia	Importo				Esercizio 2012	
				Esercizio 2009 e precedenti	Esercizio 2010	Esercizio 2011	Esercizio 2012		
	2011	27.451	B.6) Costi del personale	0	0	0	0	0	27.451
			Altri costi (costi generali e oneri diversi di gestione)	0	0	0	0	0	
			<b>Totale</b>	0	0	0	0	0	
2011	163.783		B.1) Acquisti di beni	0	0	0	0	0	113.783
			B.2) Acquisti di servizi sanitari	0	0	0	0	50.000	
			B.3) Acquisti di servizi non sanitari	0	0	0	0	0	
			B.6) Costi del personale	0	0	0	0	0	
			Altri costi (costi generali e oneri diversi di gestione)	0	0	0	0	0	
			<b>Totale</b>	0	0	0	0	50.000	
2012			B.1) Acquisti di beni	0	0	0	0	0	3.077.628
			B.2) Acquisti di servizi sanitari	0	0	0	0	0	
			B.3) Acquisti di servizi non sanitari	0	0	0	0	0	
			B.6) Costi del personale	0	0	0	0	0	
			Altri costi (costi generali e oneri diversi di gestione)	0	0	0	0	0	
			<b>Totale</b>	0	0	0	0	0	
			<b>Totale</b>	639.552	178.601	341.283	1.879.453	6.227.469	

Tab. 38 - Dettaglio movimentazioni quota inutilizzata contributi vincolati da soggetti pubblici (extrafondo)

DETTAGLIO QUOTE INUTILIZZATE CONTRIBUTI	ASSEGNAZIONE INIZIALE CONTRIBUTIVO		UTILIZZI / COSTI					FONDO AL 31/12/12
	Esercizio	Importo contributo	Tipologia	Esercizio 2009 e precedenti	Importo		Esercizio 2012	
					Esercizio 2010	Esercizio 2011		
	2009	40.000	B.1) Acquisti di beni	0	0	0	1.597	
			B.2) Acquisti di servizi sanitari	0	0	0	1.549	
			B.3) Acquisti di servizi non sanitari	0	0	0	730	
			B.6) Costi del personale	0	0	0	1.078	
			Altri costi (costi generali e oneri diversi di gestione)	0	0	0	0	
			<b>Totale</b>	<b>0</b>	<b>0</b>	<b>25.749</b>	<b>4.954</b>	
	2010	5.000	B.1) Acquisti di beni	0	0	0	0	
			B.2) Acquisti di servizi sanitari	0	0	0	3.750	
			B.3) Acquisti di servizi non sanitari	0	0	0	0	
			B.6) Costi del personale	0	0	0	0	
Altri costi (costi generali e oneri diversi di gestione)			0	0	0	0		
<b>Totale</b>			<b>0</b>	<b>0</b>	<b>1.250</b>	<b>3.750</b>		
2011	9.266	B.1) Acquisti di beni	0	0	0	0		
		B.2) Acquisti di servizi sanitari	0	0	0	0		
		B.3) Acquisti di servizi non sanitari	0	0	0	0		
		B.6) Costi del personale	0	0	0	0		
		Altri costi (costi generali e oneri diversi di gestione)	0	0	0	0		
		<b>Totale</b>	<b>0</b>	<b>0</b>	<b>0</b>	<b>0</b>		
2012		B.1) Acquisti di beni	0	0	0	0		
		B.2) Acquisti di servizi sanitari	0	0	0	0		
		B.3) Acquisti di servizi non sanitari	0	0	0	0		
		B.6) Costi del personale	0	0	0	0		
		Altri costi (costi generali e oneri diversi di gestione)	0	0	0	0		
		<b>Totale</b>	<b>0</b>	<b>0</b>	<b>26.999</b>	<b>8.704</b>		
<b>Totale</b>	<b>54.266</b>		<b>0</b>	<b>0</b>	<b>26.999</b>	<b>8.704</b>	<b>447.625</b>	

Tab. 39 - Dettaglio movimentazioni quota inutilizzata contributi per ricerca

<b>Fondo</b>	<b>Criteri di determinazione</b>	<b>Estremi del verbale del Collegio Sindacale</b>
Rischi per cause civili e oneri processuali	Valutazione rischi connessi a cause in corso	Verbale del 18/04/2013
Rischi per contenzioso personale dipendente	Valutazione rischi connessi a cause in corso	Verbale del 18/04/2013
Pazienti DSM	Valutazione vertenza avviate da pazienti presso strutture psichiatriche	Verbale del 18/04/2013
Franchigia	Valutazione numero sinistri denunciati	Verbale del 18/04/2013
Quote inutilizzate contributi	Rendicontazione costi sostenuti	Verbale del 18/04/2013
Rinnovi contrattuali personale dipendente	Valutazione Servizio Risorse Umane relativamente ad arretrati contrattuali	Verbale del 18/04/2013
Rinnovi convenzioni MMG – PLS - MCA	Valutazione servizi preposti relativamente ad arretrati contrattuali	Verbale del 18/04/2013
Rinnovi convenzioni Medici SUMAI	Valutazione servizi preposti relativamente ad arretrati contrattuali	Verbale del 18/04/2013
Manutenzioni cicliche	Valutazione dei costi sostenuti riciclicamente per manutenzioni ordinarie	Verbale del 18/04/2013
Personale in quiescenza	Valutazioni regolarizzazioni contributive anni pregressi	Verbale del 18/04/2013
Indennità organo istituzionali	Valutazione quota premiante spettante	Verbale del 18/04/2013
Interessi passivi verso fornitori	Valutazione tempi di pagamento fornitori	Verbale del 18/04/2013



**Altre informazioni relative a fondi rischi e oneri.**

Informazione	Caso presente in azienda?		Se sì, illustrare
<b>FR01.</b> Con riferimento ai rischi per i quali è stato costituito un fondo, esiste la possibilità di subire perdite addizionali rispetto agli ammontari stanziati?	NO		
<b>FR02.</b> Esistono rischi probabili, a fronte dei quali non è stato costituito un apposito fondo per l'impossibilità di formulare stime attendibili?	NO		
<b>FR03.</b> Esistono rischi (né generici, né remoti) a fronte dei quali non è stato costituito un apposito fondo perché solo possibili, anziché probabili? Da tali rischi potrebbero scaturire perdite significative?	NO		
<b>FR04 – Altro.</b> Esistono altre informazioni che si ritiene necessario fornire per soddisfare la regola generale secondo cui "Se le informazioni richieste da specifiche disposizioni di legge non sono sufficienti a dare una rappresentazione veritiera e corretta, si devono fornire le informazioni complementari necessarie allo scopo" (art 2423 cc)?	NO		

### 13. Trattamento di fine rapporto

CODICE MOD. SP	TRATTAMENTO DI FINE RAPPORTO	Consistenza iniziale	Accantonamenti dell'esercizio	Utilizzi dell'esercizio	Valore finale
PCA000	Fondo per premi operosità medici SUMAI	5.776.172	759.549	-535.721	6.000.000
PCA010	Fondo per trattamento di fine rapporto dipendente				0
	<b>TOTALE TRATTAMENTO DI FINE RAPPORTO</b>	<b>5.776.172</b>	<b>759.549</b>	<b>-535.721</b>	<b>6.000.000</b>

Tab. 41 – Consistenza e movimentazioni del Trattamento di Fine Rapporto

Fondo	Criteri di determinazione
Premi operosità medici SUMAI	Applicazione art. 49 comma 6 del vigente accordo nazionale

#### Altre informazioni relative a trattamento di fine rapporto.

Informazione	Caso presente in azienda?	Se sì, illustrare
<b>TR01 - Altro.</b> Esistono altre informazioni che si ritiene necessario fornire per soddisfare la regola generale secondo cui "Se le informazioni richieste da specifiche disposizioni di legge non sono sufficienti a dare una rappresentazione veritiera e corretta, si devono fornire le informazioni complementari necessarie allo scopo" (art 2423 cc)?	NO	

## 14. Debiti

CODICE MOD. SP	DEBITI	MOVIMENTI DELL'ESERCIZIO			Valore finale	di cui per fatture da ricevere	di cui per acquisti di beni iscritti tra le immobilizzazioni
		Incrementi	Decrementi				
PDA000	MUTUI PASSIVI				0		
	DEBITI V/STATO						
PDA020	Debiti v/Stato per mobilità passiva extraregionale	0	0	466.310	466.310		
PDA030	Debiti v/Stato per mobilità passiva internazionale				0		
PDA040	Acconto quota FSR v/Stato	0	0	466.310	466.310		
PDA050	Debiti v/Stato per restituzione finanziamenti - per ricerca:				0		
PDA060	Altri debiti v/Stato	0	0	0	0		
	DEBITI V/REGIONE O PROVINCIA AUTONOMA						
PDA080	Debiti v/Regione o Provincia Autonoma per finanziamenti	4.348.361	29.214.857	-28.203.924	5.359.294		
PDA090	Debiti v/Regione o Provincia Autonoma per mobilità passiva intraregionale	0	0	0	0		
PDA100	Debiti v/Regione o Provincia Autonoma per mobilità passiva extraregionale	1.499.554	28.665.000	-27.599.199	2.565.355		
PDA110	Acconto quota FSR da Regione o Provincia Autonoma	0	0	0	0		
PDA120	Altri debiti v/Regione o Provincia Autonoma	2.848.807	549.857	-604.726	2.793.938	10.570	
	DEBITI V/COMUNI:						
PDA130	DEBITI V/ALTRI COMUNI REGIONALI	13.674.537	25.765.474	-31.343.885	8.096.126		
	DEBITI V/COMUNI DELLA PROVINCIA	0	2.218	-2.218	0		
	DEBITI V/FARMACIE COMUNALI REG.LI	6.040.666	21.077.022	-26.264.672	853.016	802.466	
	DEBITI V/FARMACIE COMUNALI EXTRAREG	224.606	4.228.759	-4.339.580	113.784		
	DEBITI V/ALTRI COMUNI EXTRAREGIONE	0	1.693	-1.406	287		
	DEBITI VS. ENTI LOCALI RER PER FRNA	0	12.835	-3.416	9.419	9.419	
		7.409.266	442.947	-732.593	7.119.620	5.964.599	
PDA150	DEBITI VIAZIENDE SANITARIE PUBBLICHE DELLA REGIONE	19.617.075	251.949.513	-251.520.294	20.046.294		
PDA160	Debiti v/Aziende sanitarie pubbliche della Regione - per quota FSR	0	0	0	0		
PDA170	Debiti v/Aziende sanitarie pubbliche della Regione - finanziamento sanitario aggiuntivo corrente LEA	0	0	0	0		
PDA180	Debiti v/Aziende sanitarie pubbliche della Regione - finanziamento sanitario aggiuntivo corrente extra LEA	0	0	0	0		
PDA190	Debiti v/Aziende sanitarie pubbliche della Regione - mobilità in compensazione	1.447.587	238.906.692	-239.911.037	443.242		
PDA200	Debiti v/Aziende sanitarie pubbliche della Regione - mobilità non in compensazione	0	0	0	0		
PDA210	Debiti v/Aziende sanitarie pubbliche della Regione - altre prestazioni	18.169.488	13.042.821	-11.609.257	19.603.052	5.190.170	
PDA220	Debiti v/Aziende Sanitarie pubbliche fuori Regione	31.919	74.070	-66.019	39.970	33.494	
PDA230	Debiti v/Aziende sanitarie pubbliche della Regione per versamenti c/patrimonio netto	0	0	0	0		
	TOTALE DEBITI VIAZIENDE SANITARIE PUBBLICHE	19.648.994	252.023.583	-251.586.313	20.086.264		
	DEBITI V/SOCIETA' PARTECIPATE E/O ENTI DIPENDENTI	13.199	60.166	-21.220	52.145		
PDA250	Debiti v/enti regionali:	13.199	60.166	-21.220	52.145		
	ARPA	13.199	60.166	-21.220	52.145	803	
PDA260	Debiti v/sperimentazioni gestionali:	0	0	0	0		
PDA270	Debiti v/altre partecipate:	0	0	0	0		
PDA280	DEBITI V/FORNITORI:	123.714.314	386.795.650	-388.943.804	121.566.160		
PDA290	Debiti verso erogatori (privati accreditati e convenzionati) di prestazioni sanitarie	56.259.043	196.214.237	-198.758.390	53.714.890	17.301.859	
PDA300	Debiti verso altri fornitori	67.455.271	190.581.413	-190.185.414	67.851.270	23.083.622	1.463.114
PDA310	DEBITI V/ISTITUTO TESORIERE	45.246.611	823.075.309	-852.039.008	16.282.912		
PDA320	DEBITI TRIBUTARI:	5.576.764	46.386.587	-46.362.637	5.600.715		
	ERARIO C/DEBITI TRIBUTARI	12.505	267.386	-262.635	17.256		
	IRES C/IMPOSTE DELL'ESERCIZIO	0	369.376	-369.376	0		
	ERARIO C/RITENUTE REDDITI LAV.DIPEND.	3.793.980	26.201.366	-26.157.760	3.837.586	-2.056	
	ERARIO C/RITENUTE REDDITI LAV.AUTON.	85.343	9.194.655	-9.210.151	69.847		
	ERARIO C/RITENUTE REDDITI ASS. E TERZI	18.571	276.039	-245.083	48.526		
	ERARIO C/RITENUTE CONTRIBUTI IMPRESE	0	752	-752	0		
	IVA C/VENDITE	0	233.790	-233.790	0		
	DEBITI PER ICI	0	122.196	-122.196	0		
	ERARIO C/IVA	5.600	228.660	-234.005	255		
	ERARIO C/IRAP	1.363.113	9.350.914	-9.344.672	1.369.355		
	DEBITI PER IRAP SU ARRETRATI	297.653	142.454	-182.217	257.891		
PDA330	DEBITI V/ISTITUTI PREVIDENZIALI, ASSISTENZIALI E SICUREZZA SOCIALE:	3.206.219	51.768.351	-51.317.299	3.657.271		
	INPDAPC/CONTRIBUTI	659.502	39.719.837	-39.815.731	563.608		
	INPS C/CONTRIBUTI	8.528	136.634	-134.297	9.864		

CP

CODICE MOD. SP	DEBITI	Valore iniziale	MOVIMENTI DELL'ESERCIZIO		Valore finale	di cui per fatture da ricevere	di cui per acquisti di beni iscritti tra le immobilizzazioni
			Incrementi	Decrementi			
	ENPAM C/CONTRIBUTI	2.418.084	9.796.971	-9.184.083	3.030.971		
	ENPAF C/CONTRIBUTI	58.668	603.148	-611.404	50.412		
	ENPAP C/CONTRIBUTI	0	12.604	-10.779	1.825		
	INPDAP C/RICONGIUNZIONI	0	322.580	-323.721	-1.141		
	INAIL C/CONTRIBUTI	0	1.063.352	-1.127.604	-64.253		
	ENPAV C/CONTRIBUTI	27.198	43.843	-40.063	30.978		
	ISTITUTI PREVIDENZIALI C/PART. DIV.	34.241	69.226	-68.458	35.008		
	DEBITI ALTRI ISTITUTI PREVIDENZA	0	1.157	-1.157	0		

PDA340	DEBITI V/ALTRI:	14.465.152	103.743.895	-102.935.794	15.273.253		
PDA350	Debiti v/altri finanziatori	0	0	0	0		
PDA360	Debiti v/dipendenti	3.169.829	69.642.936	-70.001.038	2.811.727		
PDA370	Debiti v/gestioni liquidatorie	0	0	0	0		
PDA380	Altri debiti diversi:	11.295.323	34.100.960	-32.934.757	12.461.526		
	DEBITI V/AMMINISTRAZIONE PROV.LE PR	0	69.870	-69.870	0		
	DEBITI V/AMMIN. PUBBLICHE REGIONALI	3.861.789	19.274.367	-17.939.431	5.196.725	2.668.420	
	DEBITI VS. AMMIN.PUBB. EXTRAREGIONE	100.593	228.658	-232.125	97.126	47.448	
	DEBITI V/AMM.NI PUBBL. RER PER FRNA	4.381.333	4.326.792	-4.423.229	4.284.896	1.803.377	
	DEBITI V/ORG. ISTIT. COMPENSI E ONERI	8.992	353.065	-355.031	7.027		
	DEBITI V/ASSISTITI PER TRASFERIMENTI	389.483	5.095.556	-4.638.508	846.531	750.289	
	V/BENEFICIARI L. 210/92	2.163.139	4.021.389	-4.642.105	1.542.423		
	ANTICIPI DA CLIENTI	373.019	692.786	-610.692	455.113		
	ANTICIPI DA CLIENTI L.432/98	2.988	38.478	-23.766	17.700		
	DEBITI DIVERSI DA DEPOSITI CAUZIONALI	13.986	0	0	13.986		

Tab. 42 - Consistenza e movimentazioni dei debiti



CODICE MOD. SP	DEBITI
PDA000	MUTUI PASSIVI

	DEBITI V/STATO
PDA020	Debiti v/Stato per mobilità passiva extraregionale
PDA030	Debiti v/Stato per mobilità passiva internazionale
PDA040	Acconto quota FSR v/Stato
PDA050	Debiti v/Stato per restituzione finanziamenti - per ricerca:
PDA060	Altri debiti v/Stato

DEBITI PER ANNO DI FORMAZIONE				
Anno 2008 e precedenti	Anno 2009	Anno 2010	Anno 2011	Anno 2012

0	0	0	0	466.310
0	0	0	0	0
0	0	0	0	466.310
0	0	0	0	0
0	0	0	0	0
0	0	0	0	0

	DEBITI V/REGIONE O PROVINCIA AUTONOMA
PDA080	Debiti v/Regione o Provincia Autonoma per finanziamenti
PDA090	Debiti v/Regione o Provincia Autonoma per mobilità passiva intraregionale
PDA100	Debiti v/Regione o Provincia Autonoma per mobilità passiva extraregionale
PDA110	Acconto quota FSR da Regione o Provincia Autonoma
PDA120	Altri debiti v/Regione o Provincia Autonoma

2.572.238	0	-781.785	472.586	3.096.255
0	0	0	0	0
0	0	0	0	0
0	0	-781.785	472.586	2.874.554
0	0	0	0	0
2.572.238	0	0	0	221.701

PDA130	DEBITI V/COMUNI:
	DEBITI V/COMUNI DELLA PROVINCIA
	DEBITI V/FARMACIE COMUNALI REG.LI
	DEBITI V/FARMACIE COMUNALI EXTRAREG
	DEBITI V/ALTRI COMUNI EXTRAREGIONE
	DEBITI VS. ENTI LOCALI RER PER FRNA

0	0	0	0	8.096.126
0	0	0	0	853.016
0	0	0	0	113.784
0	0	0	0	287
0	0	0	0	9.419
0	0	0	0	7.119.620

	DEBITI V/AZIENDE SANITARIE PUBBLICHE DELLA REGIONE
PDA160	Debiti v/Aziende sanitarie pubbliche della Regione - per quota FSR
PDA170	Debiti v/Aziende sanitarie pubbliche della Regione - finanziamento sanitario aggiuntivo corrente LEA
PDA180	Debiti v/Aziende sanitarie pubbliche della Regione - finanziamento sanitario aggiuntivo corrente extra LEA
PDA190	Debiti v/Aziende sanitarie pubbliche della Regione - mobilità in compensazione
PDA200	Debiti v/Aziende sanitarie pubbliche della Regione - mobilità non in compensazione
PDA210	Debiti v/Aziende sanitarie pubbliche della Regione - altre prestazioni
PDA220	Debiti v/Aziende Sanitarie pubbliche fuori Regione
PDA230	Debiti v/Aziende sanitarie pubbliche della Regione per versamenti c/patrimonio netto
	<b>TOTALE DEBITI V/AZIENDE SANITARIE PUBBLICHE</b>
	DEBITI V/SOCIETA' PARTECIPATE E/O ENTI DIPENDENTI
PDA250	Debiti v/enti regionali:
	ARPA
PDA260	Debiti v/sperimentazioni gestionali:
PDA270	Debiti v/altre partecipate:

1.171.872	2.360.363	3.977.862	1.340.800	11.195.397
0	0	0	0	0
0	0	0	0	0
0	0	0	0	0
0	0	1.447.587	-17.781	-986.565
0	0	0	0	0
1.171.872	2.360.363	2.530.274	1.358.581	12.181.962
0	0	0	0	39.970
0	0	0	0	0
1.171.872	2.360.363	3.977.862	1.340.800	11.235.367
0	0	0	7.496	44.649
0	0	0	7.496	44.649
			7.496	44.649
0	0	0	0	0
0	0	0	0	0

PDA280	DEBITI V/FORNITORI:
PDA290	Debiti verso erogatori (privati accreditati e
PDA300	Debiti verso altri fornitori

994.445	305.522	351.409	1.395.224	118.519.560
149.204	78.245	240.816	1.333.325	51.913.300
845.241	227.277	110.593	61.899	66.606.260

PDA310	DEBITI V/ISTITUTO TESORIERE
--------	-----------------------------

				16.282.912
--	--	--	--	------------

PDA320	DEBITI TRIBUTARI:
	ERARIO C/DEBITI TRIBUTARI
	ERARIO C/RITENUTE REDDITI LAV.DIPEND.
	ERARIO C/RITENUTE REDDITI LAV.AUTON.
	ERARIO C/RITENUTE REDDITI ASS. E TERZI
	ERARIO C/IVA
	ERARIO C/IRAP

0	0	0	115.436	5.485.279
0	0	0	0	17.256
0	0	0	0	3.837.586
0	0	0	0	69.847
0	0	0	0	48.526
0	0	0	0	255
0	0	0	0	1.369.355

CODICE MOD. SP	DEBITI	DEBITI PER ANNO DI FORMAZIONE				
		Anno 2008 e precedenti	Anno 2009	Anno 2010	Anno 2011	Anno 2012
	DEBITI PER IRAP SU ARRETRATI	0	0	0	115.436	142.454
PDA330	DEBITI V/ISTITUTI PREVIDENZIALI, ASSISTENZIALI E SICUREZZA SOCIALE:	23.037	7.203	294	95.220	3.531.517
	INPDAPC/CONTRIBUTI	0	0	0	94.939	468.669
	INPS C/CONTRIBUTI	0	0	0	0	9.864
	ENPAM C/CONTRIBUTI	0	0	0	0	3.030.971
	ENPAF C/CONTRIBUTI	0	0	0	0	50.411
	ENPAP C/CONTRIBUTI	0	0	0	0	1.825
	INPDAP C/RICONGIUNZIONI	0	0	0	0	-1.141
	INAIL C/CONTRIBUTI	0	0	0	0	-64.253
	ENPAV C/CONTRIBUTI	23.037	7.203	294	281	163
	ISTITUTI PREVIDENZIALI C/PART. DIV.	0	0	0	0	35.008
PDA340	DEBITI V/ALTRI:	13.986	0	0	0	15.259.267
PDA350	Debiti v/altri finanziatori	0	0	0	0	0
PDA360	Debiti v/dipendenti	0	0	0	0	2.811.727
PDA370	Debiti v/gestioni liquidatorie	0	0	0	0	0
PDA380	Altri debiti diversi:	13.986	0	0	0	12.447.540
	DEBITI V/AMMIN. PUBBLICHE REGIONALI	0	0	0	0	5.196.725
	DEBITI VS. AMMIN.PUBB. EXTRAREGIONE	0	0	0	0	97.126
	DEBITI V/AMM.NI PUBBL. RER PER FRNA	0	0	0	0	4.284.895
	DEBITI V/ORG. ISTIT. COMPENSI E ONERI	0	0	0	0	7.027
	DEBITI V/ASSISTITI PER TRASFERIMENTI	0	0	0	0	846.531
	V/BENEFICIARI L. 210/92	0	0	0	0	1.542.423
	ANTICIPI DA CLIENTI	0	0	0	0	455.113
	ANTICIPI DA CLIENTI L.432/98	0	0	0	0	17.700
	DEBITI DIVERSI DA DEPOSITI CAUZIONALI	13.986	0	0	0	0

Tab. 43 - Dettaglio dei debiti per anno di formazione

CODICE MOD. SP	DEBITI	DEBITI PER SCADENZA		
		Entro 12 mesi	Tra 1 e 5 anni	Oltre 5 anni
PDA000	MUTUI PASSIVI	0	0	0
	<b>DEBITI V/STATO</b>	0	466.310	0
PDA020	Debiti v/Stato per mobilità passiva extraregionale	0	0	0
PDA030	Debiti v/Stato per mobilità passiva internazionale	0	466.310	0
PDA040	Acconto quota FSR v/Stato	0	0	0
PDA050	Debiti v/Stato per restituzione finanziamenti - per ricerca:	0	0	0
PDA060	Altri debiti v/Stato	0	0	0
	<b>DEBITI V/REGIONE O PROVINCIA AUTONOMA</b>	2.793.939	2.565.355	0
PDA080	Debiti v/Regione o Provincia Autonoma per finanziamenti	0	0	0
PDA090	Debiti v/Regione o Provincia Autonoma per mobilità passiva intraregionale	0	0	0
PDA100	Debiti v/Regione o Provincia Autonoma per mobilità passiva extraregionale	0	2.565.355	0
PDA110	Acconto quota FSR da Regione o Provincia Autonoma	0	0	0
PDA120	Altri debiti v/Regione o Provincia Autonoma	2.793.939	0	0
PDA130	<b>DEBITI V/COMUNI:</b>	8.096.127	0	0
	DEBITI V/COMUNI DELLA PROVINCIA	853.017	0	0
	DEBITI V/FARMACIE COMUNALI REG.LI	113.784	0	0
	DEBITI V/FARMACIE COMUNALI EXTRAREG	287	0	0
	DEBITI V/ALTRI COMUNI EXTRAREGIONE	9.419	0	0
	DEBITI VS. ENTI LOCALI RER PER FRNA	7.119.620	0	0
	<b>DEBITI V/AZIENDE SANITARIE PUBBLICHE DELLA REGIONE</b>	20.046.294	0	0
PDA160	Debiti v/Aziende sanitarie pubbliche della Regione - per quota FSR	0	0	0
PDA170	Debiti v/Aziende sanitarie pubbliche della Regione - finanziamento sanitario aggiuntivo corrente LEA	0	0	0
PDA180	Debiti v/Aziende sanitarie pubbliche della Regione - finanziamento sanitario aggiuntivo corrente extra LEA	0	0	0
PDA190	Debiti v/Aziende sanitarie pubbliche della Regione - mobilità in compensazione	443.242	0	0
PDA200	Debiti v/Aziende sanitarie pubbliche della Regione - mobilità non in compensazione	0	0	0
PDA210	Debiti v/Aziende sanitarie pubbliche della Regione - altre prestazioni	19.603.052	0	0
PDA220	Debiti v/Aziende Sanitarie pubbliche fuori Regione	39.970	0	0
PDA230	Debiti v/Aziende sanitarie pubbliche della Regione per versamenti c/patrimonio netto	0	0	0
	<b>TOTALE DEBITI V/AZIENDE SANITARIE PUBBLICHE</b>	20.086.264	0	0
	<b>DEBITI V/SOCIETA' PARTECIPATE E/O ENTI DIPENDENTI</b>	52.145	0	0
PDA250	Debiti v/enti regionali:	52.145	0	0
	ARPA	52.145		
PDA260	Debiti v/sperimentazioni gestionali:	0	0	0
PDA270	Debiti v/altre partecipate:	0	0	0
PDA280	<b>DEBITI V/FORNITORI:</b>	121.566.160	0	0
PDA290	Debiti verso erogatori (privati accreditati e convenzionati) di prestazioni sanitarie	53.714.890	0	0
PDA300	Debiti verso altri fornitori	67.851.270	0	0
PDA310	<b>DEBITI V/ISTITUTO TESORIERE</b>	16.282.912	0	0
PDA320	<b>DEBITI TRIBUTARI:</b>	5.600.715	0	0
	ERARIO C/DEBITI TRIBUTARI	17.256	0	0
	ERARIO C/RITENUTE REDDITI LAV.DIPEND.	3.837.586	0	0
	ERARIO C/RITENUTE REDDITI LAV.AUTON.	69.847	0	0
	ERARIO C/RITENUTE REDDITI ASS. E TERZI	48.526	0	0
	ERARIO C/IVA	255	0	0
	ERARIO C/IRAP	1.369.355	0	0
	DEBITI PER IRAP SU ARRETRATI	257.890	0	0
PDA330	<b>DEBITI V/ISTITUTI PREVIDENZIALI, ASSISTENZIALI E SICUREZZA SOCIALE:</b>	3.657.272	0	0
	INPDAPC/CONTRIBUTI	563.608	0	0
	INPS C/CONTRIBUTI	9.864	0	0
	ENPAM C/CONTRIBUTI	3.030.971	0	0
	ENPAF C/CONTRIBUTI	50.412	0	0
	ENPAP C/CONTRIBUTI	1.825	0	0
	INPDAP C/RICONGIUNZIONI	-1.141	0	0
	INAIL C/CONTRIBUTI	-64.253	0	0
	ENPAV C/CONTRIBUTI	30.978	0	0
	ISTITUTI PREVIDENZIALI C/PART. DIV.	35.008	0	0

CODICE MOD. SP	DEBITI	DEBITI PER SCADENZA		
		Entro 12 mesi	Tra 1 e 5 anni	Oltre 5 anni
PDA340	DEBITI V/ALTRI:	15.273.253	0	0
PDA350	Debiti v/altri finanziatori	0	0	0
PDA360	Debiti v/dipendenti	2.811.727	0	0
PDA370	Debiti v/gestioni liquidatorie	0	0	0
PDA380	Altri debiti diversi:	12.461.526	0	0
	DEBITI V/AMMIN. PUBBLICHE REGIONALI	5.196.725	0	0
	DEBITI VS. AMMIN.PUBB. EXTRAREGIONE	97.126	0	0
	DEBITI V/AMM.NI PUBBL. RER PER FRNA	4.284.895	0	0
	DEBITI V/ORG. ISTIT. COMPENSI E ONERI	7.027	0	0
	DEBITI V/ASSISTITI PER TRASFERIMENTI	846.531	0	0
	V/BENEFICIARI L. 210/92	1.542.423	0	0
	ANTICIPI DA CLIENTI	455.113	0	0
	ANTICIPI DA CLIENTI L.432/98	17.700	0	0
	DEBITI DIVERSI DA DEPOSITI CAUZIONALI	13.986	0	0

Tab. 44 - Dettaglio dei debiti per scadenza



DETTAGLIO DEBITI INTRAREGIONALI PER SINGOLA AZIENDA	Mobilità in compensazione	Mobilità non in compensazione	Altre prestazioni
AUSL Piacenza	850.354		36.303
AUSL Reggio Emilia	121.672		94.907
AUSL Modena	-24.697		25.891
AUSL Bologna	53.315		18.786
AUSL Imola	243.375		
AUSL Ferrara	222		58.988
AUSL Ravenna	102.671		
AUSL Forlì	-1.597		23.241
AUSL Cesena	53.480		
AUSL Rimini	6.849		109.527
Osp Parma	0		19.172.697
Osp. Reggio	81.112		24.768
Osp. Modena	-1.231.861		24.044
Osp. Bologna	177.942		
Osp. Ferrara	86.269		1.837
Rizzoli	-75.864		12.063

**Tab. 42 – Dettaglio debiti intraregionali per mobilità (in compensazione e non) e per altre prestazioni**

#### DB01 – Transazioni

<b>DB01 – NO</b>	I debiti verso fornitori non sono sottoposti a procedure di transazione regionali.
------------------	--

#### Altre informazioni relative a debiti.

Informazione	Caso presente in azienda?		Se sì, illustrare
<b>DB02 - Altro.</b> Esistono altre informazioni che si ritiene necessario fornire per soddisfare la regola generale secondo cui “Se le informazioni richieste da specifiche disposizioni di legge non sono sufficienti a dare una rappresentazione veritiera e corretta, si devono fornire le informazioni complementari necessarie allo scopo” (art 2423 cc)?	NO		

## 15. Ratei e risconti passivi

CODICE MOD. CE	RATEI PASSIVI	Importo	di cui oltre 12 mesi
	<i>DETTAGLIO A LIVELLO DI CODICE DI COSTI CE</i>		
BA1930	MANUTENZIONE IMPIANTI FISSI NON SANITARI	3.039	

**Tab. 47 – Ratei passivi – Dettaglio a livello di costo (codice CE)**

CODICE MOD. CE	RISCONTI PASSIVI	Importo	di cui oltre 12 mesi
	<i>DETTAGLIO A LIVELLO DI CODICE DI RICAVI CE</i>		
AA1080	A.9.B) Fitti attivi ed altri proventi da attività immobiliari	54.186	
AA1090	A.9.C) Altri proventi diversi	10.000	
AA0660	A.4.C) Ricavi per prestazioni sanitarie e sociosanitarie a rilevanza sanitaria erogate a privati	167.570	
AA0310	A.3.D) Utilizzo fondi per quote inutilizzate contributi vincolati di esercizi precedenti da privati	120.067	
AA0230	A.1.D) Contributi c/esercizio da privati	185.057	

**Tab. 48 – Risconti passivi – Dettaglio a livello di ricavo (codice CE)**

Altre informazioni relative a ratei e risconti passivi.

Informazione	Caso presente in azienda?		Se sì, illustrare
<b>RP01 – Altro.</b> Esistono altre informazioni che si ritiene necessario fornire per soddisfare la regola generale secondo cui “Se le informazioni richieste da specifiche disposizioni di legge non sono sufficienti a dare una rappresentazione veritiera e corretta, si devono fornire le informazioni complementari necessarie allo scopo” (art 2423 cc)?	NO		

## 16. Conti d'ordine

CODICE MOD. SP	CONTI D'ORDINE	Valore iniziale	Incrementi	Decrementi	Valore finale
PFA000	F.1) CANONI DI LEASING ANCORA DA PAGARE				0
PFA010	F.2) DEPOSITI CAUZIONALI				0
PFA020	F.3) BENI IN COMODATO	14.580.248	13.975.831	-14.580.248	13.975.831
PFA030	F.4) ALTRI CONTI D'ORDINE	18.170.281	13.281.969	-18.170.281	13.281.969
	<i>Canoni di leasing a scadere</i>				0
	<i>Depositi cauzionali</i>				0
	<i>Beni di terzi presso l'Azienda</i>				0
	<i>Garanzie prestate (fideiussioni, avalli, altre garanzie personali e reali)</i>	30.775	31.376	-30.775	31.376
	<i>Garanzie ricevute (fideiussioni, avalli, altre garanzie personali e reali)</i>	4.435.568	12.405.722	-4.435.568	12.405.722
	<i>Beni dell'azienda presso terzi</i>	825.310	844.871	-825.310	844.871
	<i>Contributi c/capitale su futuri stati di avanzamento</i>	12.878.628		-12.878.628	0

Tab. 49 – Dettagli e movimentazioni dei conti d'ordine

### Altre informazioni relative a conti d'ordine.

Informazione	Caso presente in azienda?	Se sì, illustrare
<b>CO01.</b> Sono state attivate operazioni di project finance?	NO	
<b>CO02.</b> Esistono beni dell'Azienda presso terzi (in deposito, in pegno o in comodato)?	SI	Di seguito si dettagliano i beni
<b>CO03 – Altro.</b> Esistono altre informazioni che si ritiene necessario fornire per soddisfare la regola generale secondo cui "Se le informazioni richieste da specifiche disposizioni di legge non sono sufficienti a dare una rappresentazione veritiera e corretta, si devono fornire le informazioni complementari necessarie allo scopo" (art 2423 cc)?	NO	

Comodatario	Tipologia di beni	Quantità	Valore d'acquisto complessivo
Croce Rossa e Assistenze Pubbliche del territorio	Unità paziente per monitoraggio - Defibrillatore mod. Lifepack 12	7	104.595
Cooperativa Aurora	Mobili e arredi diversi	36	4.995
Coop. AURORA	FIAT SCUDO targa AS134EH	1	18.954
COMUNE DI BORE	FIAT GRANDE PUNTO targa DV300KL	1	10.168
COMUNE DI VAL-MOZZOLA	FIAT MULTIPLA JTD ACTIVE targa CT948SJ	1	15.500
Coop. AURORA DOMUS	FIAT DUCATO PR 628917	1	17.560
Pazienti in carico	MONTASCALE	258	673.099
<b>Totale</b>			<b>844.871</b>



## 17. Contributi in conto esercizio

CODICE MOD. CE	CONTRIBUTI IN C/ESERCIZIO	Quota capitaria	Funzioni	Altro	Note
AA0030	Contributi da Regione o Prov. Aut. per quota F.S. regionale indistinto	720.230.880	8.370.193		
AA0080	Contributi da Regione o Prov. Aut. (extra fondo) - Risorse aggiuntive da bilancio regionale a titolo di copertura <u>LEA</u>				
AA0090	Contributi da Regione o Prov. Aut. (extra fondo) - Risorse aggiuntive da bilancio regionale a titolo di copertura <u>extra LEA</u>			2.598	

Tab. 50 – Dettagli contributi in conto esercizio

CODICE MOD. CE	DETTAGLIO CONTRIBUTI IN C/ESERCIZIO	Atto	Data	Oggetto	Importo assegnato	Importo utilizzato	Codice conto
AA0020	DA REGIONE O P.A. PER QUOTA F.S. REGIONALE:						
AA0030	Quota F.S. regionale - indistinto				728.601.073		
		DGR 653	21/05/12	LINEE DI PROGRAMMAZIONE E FINANZIAMENTO DELLE AZIENDE DEL SERVIZIO SANITARIO REGIONALE PER L'ANNO 2012	693.553.190		
		DGR 977	16/07/12	PROGETTI "IL PROFILO DEI NUCLEI DI CURE PRIMARIE: SVILUPPO ED APPLICAZIONE NELLE AUSL DELLA REGIONE EMILIA-ROMAGNA", "ANALISI DELL'APPROPRIATEZZA DEI RICOVERI ORDINARI" E "ANALISI DELLE PROCEDURE CHIRURGICHE AD ALTA COMPLESSITÀ PER PAZIENTI AFFETTI DA CANCRO NELLA REGIONE EMILIA-ROMAGNA". ASSEGNAZIONE E CONCESSIONE FINANZIAMENTO ALL'AZIENDA USL DI PARMA (CUP E35J1200050002).	200.000		
		DGR 1088	02/10/12	ADOZIONE DEL PIANO DI ATTIVITÀ 2012 DELL'AGENZIA SANITARIA E SOCIALE REGIONALE. PRIMA PROGRAMMAZIONE DELLE SPESE PER L'ESERCIZIO FINANZIARIO 2012 E APPROVAZIONE DELLA RELAZIONE ANNUALE 2011	110.000		
		DGR 1183	06/08/12	ASSEGNAZIONE E CONCESSIONE DI FINANZIAMENTO PER L'ANNO 2012 AD AZIENDE SANITARIE REGIONALI DIVERSE PER LA CONDUZIONE DI SOGGIORNI EDUCATIVO-TERAPEUTICI PER BAMBINI E ADOLESCENTI AFFETTI DA DIABETE MELLITO DI TIPO 1.	15.065		
		DGR 1487	15/10/12	FONDO REGIONALE PER LA NON AUTOSUFFICIENZA - PROGRAMMA ANNO 2012	26.677.690		
		DGR 1623	05/11/12	ASSEGNAZIONE E CONCESSIONE DI FINANZIAMENTI ALLE AZIENDE USL PER L'APPLICAZIONE DA PARTE DEI COMUNI DELLA REGIONE EMILIA-ROMAGNA DEL PIANO REGIONALE PER LA LOTTA ALLA ZANZARA TIGRE E LA PREVENZIONE DELLA CHIKUNGUNYA E DELLA DENGUE-ANNO 2012.	39.758		
		DGR 1936	10/12/12	FINANZIAMENTO DEL SERVIZIO SANITARIO REGIONALE PER L'ANNO 2012: RIPARTI E ASSEGNAZIONI A FAVORE DELLE AZIENDE SANITARIE	7.942.247		
		DGR 1977	17/12/12	ASSEGNAZIONE E CONCESSIONE FINANZIAMENTO ALL'AUSL DI PARMA PER IL PROGETTO "SVILUPPO, IN RELAZIONE AL REGOLAMENTO CE 882/04 DI COMPETENZE VALUTATIVE SUI CONTROLLI UFFICIALI NEL CAMPO DELLA SICUREZZA ALIMENTARE, SALUTE E BENESSERE ANIMALE, SECONDO CRITERI DI GESTIONE E DI ASSICURAZIONE DELLA QUALITÀ RIFERITI AL MODELLO UNI CEI EN 45004 - XI" EDIZIONE." C.U.P. E43H12000150002.	58.123		
		DGR 2043	28/12/12	ASSEGNAZIONE E CONCESSIONE FINANZIAMENTO ALLE AZIENDE USL PER IL COMPLETAMENTO DEGLI OBIETTIVI A SOSTEGNO DEL PIANO ATTUATIVO SALUTE MENTALE 2009-2011 DGR 313/2009 - CODICE C.U.P. E49E12001230002	5.000		
AA0040	Quota F.S. regionale - vincolato:				5.432.119	5.297.598	
	Salute mentale carcere	DGR 2039	28/12/12	APPROVAZIONE DELLO SCHEMA DI PROTOCOLLO DI INTESA TRA REGIONE EMILIA-ROMAGNA E F.I.R.E. (FEDERAZIONE ITALIANA PER L'USO RAZIONALE DELL'ENERGIA) PER LA PROMOZIONE DELL'USO EFFICIENTE DELL'ENERGIA	80.000	19.979	BA2780
	Sanità Penitenziaria	DGR 2082	28/12/12	RIPARTO ALLE AZIENDE USL REGIONALI DEL FINANZIAMENTO STATALE VINCOLATO ALLA SANITÀ PENITENZIARIA - ANNO 2012	1.627.619	1.627.619	
	Fondi Istituti penitenziari per personale presidio tossicodipendenze	DGR 2185	28/12/12	ASSEGNAZIONE E CONCESSIONE ALLE AZIENDE SANITARIE PER IL FINANZIAMENTO DEGLI ONERI DEGLI ISTITUTI PENITENZIARI DERIVANTI DAL TRASFERIMENTO DELLE CONVENZIONI DEL PERSONALE DEL PRESIDIO PER LE TOSSICODIPENDENZE. ANNI 2011 E 2012	74.500		BA2780
	Fondi da FSN	DGR 2175	28/12/12	PROVVEDIMENTI IN ORDINE AL FINANZIAMENTO SANITARIO CORRENTE PER L'ANNO 2012 IN APPLICAZIONE DELL'ART. 20 C. 2 LETT. A) DEL D. LGS. 118/2011	3.650.000	3.650.000	
AA0050	EXTRA FONDO:						
AA0070	Contributi da Regione o Prov. Aut. (extra fondo) vincolati:				8.585.416	6.039.173	
	Commissione nascita	DGR 769	11/06/12	ASSEGNAZIONE E CONCESSIONE DI FINANZIAMENTI A FAVORE DI AZIENDE USL DIVERSE PER LE ATTIVITÀ DI FORMAZIONE LEGATE ALL'IMPLEMENTAZIONE DELLA D.G.R. N. 533/2008, ED INDIVIDUATE COME PRIORITARIE DALLA COMMISSIONE NASCITA PER L'ANNO 2012 - C.U.P. E43H12000010001.	6.000	4.882	BA2790
	Guadagnare salute	DGR 1188	06/08/12	ASSEGNAZIONE E CONCESSIONE FINANZIAMENTI ALLE AZIENDE SANITARIE PER LA REALIZZAZIONE DEL PROGETTO "ATTUAZIONE DEL DOCUMENTO PROGRAMMATICO «GUADAGNARE SALUTE - RENDERE FACILI LE SCELTE SALUTARI»" DI CUI ALLA PROPRIA DELIBERA N.618/2010 DI COFINANZIAMENTO PER L'ANNO 2009 DI PROGETTI ATTUATIVI DEL PIANO SANITARIO NAZIONALE EX D.M. 14.10.2009 - C.U.P.E49E12000750001	18.000		BA2790
	Defibrillatori automatici	DGR 1235	06/08/12	ASSEGNAZIONE, CONCESSIONE E RIPARTIZIONE A FAVORE DELLE AZIENDE SANITARIE DEL FINANZIAMENTO PREVISTO DAL DECRETO DEL MINISTERO DELLA SALUTE 18 MARZO 2011 "DETERMINAZIONE DEI CRITERI E DELLE MODALITÀ DI DIFFUSIONE DEI DEFIBRILLATORI AUTOMATICI ESTERNI DI CUI ALL'ARTICOLO 2, COMMA 46, DELLA LEGGE N. 191/2009" - RISORSE ANNO 2010 - PARZIALE RETTIFICA DELLA PROPRIA DELIBERAZIONE N. 1779/2011. CUP E43H12000070001	24.388		BA2790
	FRNA	DGR 1487	15/10/12	FONDO REGIONALE PER LA NON AUTOSUFFICIENZA - PROGRAMMA ANNO 2012	8.075.416	6.019.292	BA2790

CODICE MOD. CE	DETTAGLIO CONTRIBUTI IN C/ESERCIZIO	Atto	Data	Oggetto	Importo assegnato	Importo utilizzato	Codice conto
	Somministrazione alimenti senza glutine	DGR 1839	03/12/12	ASSEGNAZIONE E CONCESSIONE FINANZIAMENTO ALLE AZIENDE USL FINALIZZATO ALLA SOMMINISTRAZIONE DI ALIMENTI SENZA GLUTINE NELLA RISTORAZIONE COLLETTIVA PER SOGGETTI CELIACI IN ATTUAZIONE DELLA PROPRIA DELIBERAZIONE N. 2071/2010. IMPEGNO DI SPESA.	11.612		BA2790
	Uso appropriato farmaci	DGR 2036	28/12/12	PROGRAMMA INFORMAZIONE, EDUCAZIONE SANITARIA E FARMACOVIGILANZA PER UN USO APPROPRIATO DEI FARMACI. INTEGRAZIONE ATTIVITA' 2012 E RELATIVA ASSEGNAZIONE E CONCESSIONE FINANZIAMENTO ALLE AZIENDE SANITARIE. CODICE CUP E49E12001150001.	15.000	15.000	
	Prevenzione nei luoghi di lavoro	DGR 2092	28/12/12	ASSEGNAZIONE E CONCESSIONE DI FINANZIAMENTI ALLE AZIENDE USL REGIONALI IN ATTUAZIONE DELLA DGR N.1350/2010 PER IL POTENZIAMENTO DELLE ATTIVITA' DI PREVENZIONE NEI LUOGHI DI LAVORO PER L'ANNO 2012 SVOLTE DAI DIPARTIMENTI DI SANITA' PUBBLICA - CODICE C.U.P. E49E12001220002	435.000		BA2790
AA0080	Contributi da Regione o Prov. Aut. (extra fondo) - Risorse aggiuntive da bilancio regionale a titolo di copertura LEA						
AA0090	Contributi da Regione o Prov. Aut. (extra fondo) - Risorse aggiuntive da bilancio regionale a titolo di copertura extra LEA	DGR 1177	06/08/12	RIPARTIZIONE, ASSEGNAZIONE E CONCESSIONE ALLE AZIENDE SANITARIE E ALL'ISTITUTO ORTOPEDICO RIZZOLI DI FINANZIAMENTI IN ATTUAZIONE DELLA DELIBERA N.110/2011:INTERVENTI UMANITARI	2.598		
AA0100	Contributi da Regione o Prov. Aut. (extra fondo) - Altro						
AA0120	Contributi da Aziende sanitarie pubbliche della Regione o Prov. Aut. (extra fondo) vincolati:				15.940	4.000	
	Prevenzione incidenti domestici	Det. 157 Ausl Imola	04/12/12		1.500		BA2790
	Progetto Regionale prevenzione	DGR 2128	27/12/10	ASSEGNAZIONE E CONCESSIONE FINANZIAMENTI ALLE AZIENDE SANITARIE REGIONALI PER LA REALIZZAZIONE DI PROGRAMMI DI INTERESSE REGIONALE A SOSTEGNO DEL PIANO REGIONALE DELLA PREVENZIONE.	6.440		BA2790
	Gli stili di vita	DGR 692	23/05/11	ASSEGNAZIONE E CONCESSIONE FINANZIAMENTI ALLE AZIENDE USL DI REGGIO EMILIA E CESENA PER LA REALIZZAZIONE DEL PROGETTO "GLI STILI DI VITA: PROMUOVERE LA SALUTE NELL'ATTUALE CONTESTO SOCIALE" DI CUI ALLA PROPRIA DELIBERA N. 735/09 DI COFINANZIAMENTO PER L'ANNO 2008 DI PROGETTI ATTUATIVI DEL PSN EX D.M. 23.12.2008.	4.000		BA2790
	CCM 2010	Del. 182 Ausl Parma	27/03/12	PROGETTO CCM 2010: ACQUISIZIONE FINANZIAMENTI REGIONALI PROGETTO "IL MONITORAGGIO DELLA QUALITA' DELL'ASSISTENZA IN RSA: VALIDAZIONE DI UN SET INTEGRATO E MULTIRIMENSIONALE DI INDICATORI QUALITY E EQUITY ORIENTED AD ELEVATA FATTIBILITA' DI RILEVAZIONE E TRASFERIBILITA' DI SISTEMA"	4.000	4.000	
AA0130	Contributi da Aziende sanitarie pubbliche (extra fondo) altro:						
AA0150	Contributi da altri soggetti pubblici (extra fondo) vincolati:				366.650	4.784	
	Iniziative DAI - SMDP	Del. 893 Ausl Parma	27/12/12	INTERVENTI E INIZIATIVE NELL'AMBITO DEL DIPARTIMENTO ASSISTENZIALE INTEGRATO SALUTE MENTALE E DIPENDENZE PATOLOGICHE. PRESA D'ATTO E DETERMINAZIONI CONSEQUENTI	300.250	250	BA2790
	Sorveglianza effetti sanitari PAIP	Del. 834 Ausl Parma	20/12/11	APPROVAZIONE DELLA CONVENZIONE TRA AUSL DI PARMA, AMMINISTRAZIONE PROVINCIALE DI PARMA, IREN AMBIENTE SPA PER LA REALIZZAZIONE DEL PROGETTO DI SORVEGLIANZA DEGLI EFFETTI SANITARI DIRETTI ED INDIRETTI NELLE AREE CIRCOSTANTI L'IMPIANTO DI TRATTAMENTO RIFIUTI DI PARMA (PAIP)	52.000	4.534	BA2790
	Per non farsi male	Del. 727 Ausl Parma	14/11/12	PIANO DI ZONA 2009/2011 - PROGRAMMA ATTUATIVO 2010. ACQUISIZIONE AL BILANCIO AZIENDALE DEL FINANZIAMENTO ASSEGNATO DAL COMUNE DI PARMA PER LA REALIZZAZIONE DEL PROGETTO "PER NON FARSI MALE"	6.400		BA2790
	Piani di zona 2013	Comune di Fidenza		FINANZIAMENTO PER LA SALUTE E IL BENESSERE "PREVENIRE LE DIPENDENZE PATOLOGICHE"	8.000		BA2790
AA0160	Contributi da altri soggetti pubblici (extra fondo) L.210/92:				3.979.825	3.979.825	
AA0170	Contributi da altri soggetti pubblici (extra fondo) altro:				554.717	399.736	
	FRNA	DGR 1799	22/11/10	FONDO NAZIONALE PER LA NON AUTOSUFFICIENZA: PROPOSTA PROGETTUALE DELLA REGIONE EMILIA-ROMAGNA AI SENSI DELL'ART. 3, COMMA 1, DEL DECRETO INTERMINISTERIALE 4 OTTOBRE 2010	178.769	134.101	BA2790
	FRNA	DGR 1762	28/11/11	PROGRAMMA ATTUATIVO DELLA REGIONE EMILIA-ROMAGNA PER L'ASSISTENZA DOMICILIARE AI MALATI DI SCLEROSI LATERALE AMIOTROFICA (SLA) NELL'AMBITO DEL FONDO NAZIONALE PER LE NON AUTOSUFFICIENZE PER L'ANNO 2011	371.477	261.164	BA2790
	FRNA			FINANZIAMENTO DELLA COMUNITA' MONTANA VALLI TARO E CENO	4.471	4.471	



CODICE MOD. CE	DETTAGLIO CONTRIBUTI IN C/ESERCIZIO	Atto	Data	Oggetto	Importo assegnato	Importo utilizzato	Codice conto
	PER RICERCA:						
AA0190	Contributi da Ministero della Salute per ricerca corrente:						
AA0200	Contributi da Ministero della Salute per ricerca finalizzata:						
AA0210	Contributi da Regione ed altri soggetti pubblici per ricerca:				460.000	30.939	
	Community lab	DGR 1165	30/07/12	FONDO PER LA MODERNIZZAZIONE (FRM) 2010-2011-2012: AMMISSIONE A FINANZIAMENTO DI PROGETTI DELLE ARTICOLAZIONI A E B. ASSEGNAZIONE E CONCESSIONE AGLI ENTI PROPONENTI DEL COFINANZIAMENTO REGIONALE. CODICE UNICO DI PROGETTO (CUP) E35J11000410002.	50.000	30.939	BA2800
	Formazione per modello Case della Salute	DGR 1165	30/07/12	FONDO PER LA MODERNIZZAZIONE (FRM) 2010-2011-2012: AMMISSIONE A FINANZIAMENTO DI PROGETTI DELLE ARTICOLAZIONI A E B. ASSEGNAZIONE E CONCESSIONE AGLI ENTI PROPONENTI DEL COFINANZIAMENTO REGIONALE. CODICE UNICO DI PROGETTO (CUP) E35J11000410002.	100.000		BA2800
	Case della Salute: sperimentazione sul campo	DGR 1165	30/07/12	FONDO PER LA MODERNIZZAZIONE (FRM) 2010-2011-2012: AMMISSIONE A FINANZIAMENTO DI PROGETTI DELLE ARTICOLAZIONI A E B. ASSEGNAZIONE E CONCESSIONE AGLI ENTI PROPONENTI DEL COFINANZIAMENTO REGIONALE. CODICE UNICO DI PROGETTO (CUP) E35J11000410002.	200.000		BA2800
	Contro la violenza sulle donne	DGR 1165	30/07/12	FONDO PER LA MODERNIZZAZIONE (FRM) 2010-2011-2012: AMMISSIONE A FINANZIAMENTO DI PROGETTI DELLE ARTICOLAZIONI A E B. ASSEGNAZIONE E CONCESSIONE AGLI ENTI PROPONENTI DEL COFINANZIAMENTO REGIONALE. CODICE UNICO DI PROGETTO (CUP) E35J11000410002.	60.000		BA2800
	Cure primarie assistenza 24h	DGR 1165	30/07/12	FONDO PER LA MODERNIZZAZIONE (FRM) 2010-2011-2012: AMMISSIONE A FINANZIAMENTO DI PROGETTI DELLE ARTICOLAZIONI A E B. ASSEGNAZIONE E CONCESSIONE AGLI ENTI PROPONENTI DEL COFINANZIAMENTO REGIONALE. CODICE UNICO DI PROGETTO (CUP) E35J11000410002.	35.000		BA2800
	Progetto matrice	DGR 2104	28/12/12	PROGETTO "MATRICE - INTEGRAZIONE DEI CONTENUTI INFORMATIVI PER LA GESTIONE SUL TERRITORIO DI PAZIENTI CON PATOLOGIE COMPLESSE O CON PATOLOGIE CRONICHE" DI CUI ALLA DGR 1114/2012. ASSEGNAZIONE E CONCESSIONE FINANZIAMENTO ALL'AZIENDA USL DI PARMA E ALL'AZIENDA USL DI BOLOGNA. CODICE CUP J89H10003410001.	15.000		BA2800
AA0220	Contributi da privati per ricerca:						
AA0230	CONTRIBUTI DA PRIVATI:				209.605	24.548	
	Fondazione Cassa di Risparmio			RESTAURO CHIESA DEL QUARTIERE	9.210		PEA040
	Fondazione Cassa di Risparmio			COLLETTIVAMENTE	139.995		PEA040
	Fondazione Cassa di Risparmio			IL BENESSERE PSICOFISICO NELLE CARCERI	50.000	14.148	PEA040
	Fondazione Cassa di Risparmio			IL BENESSERE DEL CAREGIVER	10.400	10.400	
	TOTALE CONTRIBUTI IN C/ESERCIZIO				749.207.943	15.780.603	

Tab. 51 - Informativa contributi in conto esercizio



CODICE MOD. CE	DETTAGLIO RETTIFICA CONTRIBUTI C/ESERCIZIO PER DESTINAZIONE AD INVESTIMENTI	Contributo assegnato	Quota destinata ad investimenti	Incidenza %
AA0020	Contributi in c/esercizio da Regione o P.A. per quota F.S. regionale	734.033.192	2.227.225	0%
AA0060	Contributi in c/esercizio da Regione o P.A. extra fondo	8.588.014		0%
AA0110	Contributi in c/esercizio da aziende sanitarie pubbliche (extra fondo)	15.940		0%
AA0180	Contributi in c/esercizio per ricerca	460.000		0%
AA0230	Contributi in c/esercizio da privati	24.548		0%
	<b>Totale</b>	<b>743.121.694</b>	<b>2.227.225</b>	<b>0%</b>

**Tab. 52 – Dettaglio rettifica contributi in conto esercizio per destinazione ad investimenti**

**Altre informazioni relative a contributi in conto esercizio.**

Informazione	Caso presente in azienda?	Se sì, illustrare
<b>CT01.</b> Sono state rilevate significative variazioni rispetto all'esercizio precedente?	NO	

## 18. Proventi e ricavi diversi

CODICE MOD. CE	DETTAGLIO RICAVI PER PRESTAZIONI SANITARIE IN MOBILITA'	RICAVI DA MOBILITA' SANITARIA INFRAREGIONALE (A)											Totale Aziende Sanitarie Locali
		Azienda Ausl PC	Azienda Ausl PR	Azienda Ausl RE	Azienda Ausl MO	Azienda Ausl FE	Azienda Ausl BO	Azienda Ausl IMI	Azienda Ausl RA	Azienda Ausl FO	Azienda Ausl CE	Azienda Ausl RN	
AA0350	RICAVI DA MOBILITA' SANITARIA INFRAREGIONALE (A)	3.009.162	3.872	1.043.698	294.768	40.085	111.388	5.724	19.168	5.341	4.211	31.199	4.568.616
AA0360	Prestazioni di ricovero	2.300.469		317.080	135.461	28.657	62.469	3.907	8.119	3.782		22.827	2.870.671
AA0370	Prestazioni di specialistica ambulatoriale	386.461		313.227	104.316	4.915	17.527	459	4.337	644	1.278	4.090	847.252
AA0380	Prestazioni di psichiatria residenziale e semiresidenziale												0
AA0390	Prestazioni di File F	165.308		143.650	21.044	1.456	13.551		294	4	252	326	346.084
AA0390	Prestazioni servizi MMG, PLS, Contin. assistenziale	25.946		57.451	9.957	1.813	6.483	626	1.846	282	764	1.491	106.658
AA0400	Prestazioni servizi farmaceutica convenzionata	120.978		198.699	25.975	3.344	21.359	733	4.572	629	1.916	2.466	380.870
AA0410	Prestazioni termali												0
AA0420	Prestazioni trasporto ambulanze ed elisoccorso												0
AA0430	Altre prestazioni sanitarie e socio-sanitarie		3.872	13.193	14								17.080
AA0460	RICAVI DA MOBILITA' SANITARIA EXTRAREGIONALE (B)												
AA0470	Prestazioni di ricovero												
AA0480	Prestazioni di specialistica ambulatoriale												
AA0480	Prestazioni di psichiatria residenziale e semiresidenziale												
AA0490	Prestazioni di File F												
AA0500	Prestazioni servizi MMG, PLS, Contin. assistenziale												
AA0510	Prestazioni servizi farmaceutica convenzionata												
AA0520	Prestazioni termali												
AA0530	Prestazioni trasporto ambulanze ed elisoccorso												
AA0540	Altre prestazioni sanitarie e socio-sanitarie												
AA0550	Ricavi per cessione di emocomponenti e cellule staminali												
AA0560	Ricavi per differenziale tariffe TUC												
	TOTALE RICAVI DA MOBILITA' (A+B)	3.009.162	3.872	1.043.698	294.768	40.085	111.388	5.724	19.168	5.341	4.211	31.199	4.568.616
	RICAVI PER PRESTAZIONI OGGETTO DI FATTURAZIONE DIRETTA INFRAREGIONALE (C)	24.640		1.264	5.099								31.003
	RICAVI PER PREST. OGGETTO DI FATTUR. DIRETTA EXTRAREGIONALE (D)												
	TOTALE RICAVI PER PREST. OGGETTO DI FATTURAZ. DIRETTA (C+D)	24.640	0	1.264	5.099	0	0	0	0	0	0	0	31.003
	TOTALE RICAVI AZIENDE REGIONE (A+C)	3.033.802	3.872	1.044.962	299.867	40.085	111.388	5.724	19.168	5.341	4.211	31.199	4.599.619
	TOTALE RICAVI AZIENDE EXTRA REGIONE (B+D)												4.599.619
	TOTALE RICAVI AZIENDE SANITARIE PUBBLICHE (A+B+C+D)												4.599.619

Tab. 53 – Dettaglio ricavi per prestazioni sanitarie in mobilità - I parte



CODICE MOD. CE	DETTAGLIO RICAVI PER PRESTAZIONI SANITARIE IN MOBILITA'	Azienda OSP- UPR	Azienda OSP- RE	Azienda OSP- U MO	Azienda OSP- U FE	Azienda OSP- BO	Istituto Ortopedici Rizzoli-IRCCS	GSA	Totale altre Aziende Sanitarie	Totale Aziende Sanitarie Locali (tab 53 1 parte)	TOTALE
	<b>RICAVI DA MOBILITA' SANITARIA INFRAREGIONALE (A)</b>	397.837	23	23	0	0	0	0	397.883	4.568.616	4.966.499
AA0350	Prestazioni di ricovero									2.870.671	2.870.671
AA0360	Prestazioni di specialistica ambulatoriale									847.252	847.252
AA0370	Prestazioni di psichiatria residenziale e semiresidenziale									0	0
AA0380	Prestazioni di File F									346.084	346.084
AA0390	Prestazioni servizi MMG, PLS, Contin. assistenziale									106.658	106.658
AA0400	Prestazioni servizi farmaceutica convenzionata									380.870	380.870
AA0410	Prestazioni termali									0	0
AA0420	Prestazioni trasporto ambulanze ed elisoccorso									0	0
AA0430	Altre prestazioni sanitarie e socio-sanitarie	397.837	23	23					397.883	17.080	414.963
	<b>RICAVI DA MOBILITA' SANITARIA EXTRAREGIONALE (B)</b>								5.211.894		5.211.894
AA0450	Prestazioni di ricovero								2.527.000		2.527.000
AA0470	Prestazioni di specialistica ambulatoriale								747.000		747.000
AA0480	Prestazioni di psichiatria residenziale e semiresidenziale								0		0
AA0490	Prestazioni di File F								439.000		439.000
AA0500	Prestazioni servizi MMG, PLS, Contin. assistenziale								412.894		412.894
AA0510	Prestazioni servizi farmaceutica convenzionata								888.000		888.000
AA0520	Prestazioni termali								0		0
AA0530	Prestazioni trasporto ambulanze ed elisoccorso								198.000		198.000
AA0540	Altre prestazioni sanitarie e socio-sanitarie								0		0
AA0550	Ricavi per cessione di emocomponenti e cellule staminali								0		0
AA0560	Ricavi per differenziale tariffe TUC								0		0
	<b>TOTALE RICAVI DA MOBILITA' (A+B)</b>	397.837	23	23	0	0	0	0	5.609.777	4.568.616	10.178.393
	<b>RICAVI PER PRESTAZIONI OGGETTO DI FATTURAZIONE DIRETTA INFRAREGIONALE (C)</b>	7.576	3.832	2.526		74	305		14.311	31.003	45.314
	<b>RICAVI PER PREST. OGGETTO DI FATTUR. DIRETTA EXTRAREGIONALE (D)</b>								4.991		4.991
	<b>TOTALE RICAVI PER PREST. OGGETTO DI FATTURAZ. DIRETTA (C+D)</b>	7.576	3.832	2.526	0	74	305	0	19.303	31.003	50.306
	<b>TOTALE RICAVI AZIENDE REGIONE (A+C)</b>	405.413	3.855	2.549	0	74	305	0	412.194	4.599.619	5.011.813
	<b>TOTALE RICAVI AZIENDE EXTRA REGIONE (B+D)</b>								5.216.885		5.216.885
	<b>TOTALE RICAVI AZIENDE SANITARIE PUBBLICHE (A+B+C+D)</b>								5.629.080		10.228.699

Tab. 53 – Dettaglio ricavi per prestazioni sanitarie in mobilità - Il parte

CODICE MOD. CE	PRESTAZIONI SANITARIE EROGATE IN REGIME DI INTRAMOENIA	Valore CE al 31/12/2012	Valore CE al 31/12/2011	Variazioni importo	Variazioni %
AA0680	Ricavi per prestazioni sanitarie intramoenia - Area ospedaliera	258.191	263.432	-5.241	-2%
AA0690	Ricavi per prestazioni sanitarie intramoenia - Area specialistica	2.137.074	2.242.098	-105.023	-5%
AA0700	Ricavi per prestazioni sanitarie intramoenia - Area sanità pubblica	33.858	33.314	544	2%
AA0710	Ricavi per prestazioni sanitarie intramoenia - Consulenze (ex art. 55 c.1 lett. c), d) ed ex art. 57-58)	0	0	0	0%
AA0720	Ricavi per prestazioni sanitarie intramoenia - Consulenze (ex art. 55 c.1 lett. c), d) ed ex art. 57-58) (Aziende sanitarie pubbliche della Regione)	0	0	0	0%
AA0730	Ricavi per prestazioni sanitarie intramoenia - Altro	0	0	0	0%
AA0740	Ricavi per prestazioni sanitarie intramoenia - Altro (Aziende sanitarie pubbliche della Regione)	0	0	0	0%
	<b>TOTALE RICAVI INTRAMOENIA</b>	<b>2.429.123</b>	<b>2.538.844</b>	<b>-109.721</b>	<b>-4%</b>
BA1210	Compartecipazione al personale per att. libero professionale intramoenia - Area ospedaliera	241.643	233.878	7.766	3%
BA1220	Compartecipazione al personale per att. libero professionale intramoenia- Area specialistica	1.569.230	1.654.817	-85.587	-5%
BA1230	Compartecipazione al personale per att. libero professionale intramoenia - Area sanità pubblica	21.347	13.246	8.101	61%
BA1240	Compartecipazione al personale per att. libero professionale intramoenia - Consulenze (ex art. 55 c.1 lett. c), d) ed ex Art. 57-58)	0	0	0	0%
AA0720	Compartecipazione al personale per att. libero professionale intramoenia- Consulenze (ex art. 55 c.1 lett. c), d) ed ex Art. 57-58) (Aziende sanitarie pubbliche della Regione)	0	0	0	0%
BA1260	Compartecipazione al personale per att. libero professionale intramoenia - Altro	0	0	0	0%
BA1270	Compartecipazione al personale per att. libero professionale intramoenia- Altro (Aziende sanitarie pubbliche della Regione)	0	0	0	0%
	<b>TOTALE QUOTE RETROCESSE AL PERSONALE (ESCLUSO IRAP)</b>	<b>1.832.221</b>	<b>1.901.940</b>	<b>-69.720</b>	<b>-4%</b>
	Indennità di esclusività medica per attività di libera professione			0	0%
	IRAP relativa ad attività di libera professione (intramoenia)	142.676	148.778	-6.102	-4%
	Costi diretti aziendali	211.669	207.002	4.667	2%
	Costi generali aziendali	36.790	27.372	9.418	34%
	Fondo di perequazione	82.926	99.498	-16.572	-17%
	<b>TOTALE ALTRI COSTI INTRAMOENIA</b>	<b>474.062</b>	<b>482.650</b>	<b>-8.589</b>	<b>-2%</b>

Tab. 54 – Dettaglio ricavi e costi per prestazioni sanitarie erogate in regime di intramoenia





DETTAGLIO RIMBORSI DA AZIENDE SANITARIE PUBBLICHE DELLA REGIONE PER ACQUISTI DI BENI		Azienda OSP U PR	Azienda OSP RE	Azienda OSP U MO	Azienda OSP U FE	Azienda OSP BO	Istituto Ortopedico Rizzoli IRCCS	GSA	Totale altre Aziende Sanitarie	Totale Aziende Sanitarie Locali (tab 55 1 parte)	TOTALE
<b>Prodotti farmaceutici ed emoderivati:</b>		0	0	0	0	0	0	0	0	0	0
Medicinali con AIC, ad eccezione di vaccini ed emoderivati di produzione regionale											
Medicinali senza AIC											
Emoderivati di produzione regionale											
<b>Sangue ed emocomponenti</b>											
Dispositivi medici:		0	0	0	0	0	0	0	0	0	0
Dispositivi medici											
Dispositivi medici impiantabili attivi											
Dispositivi medico diagnostici in vitro (IVD)											
<b>Prodotti dietetici</b>											
Materiali per la profilassi (vaccini)											
Prodotti chimici											
Materiali e prodotti per uso veterinario											
Altri beni e prodotti sanitari:		0	0	0	0	0	0	0	0	326	326
...											
...											
<b>Prodotti alimentari</b>											
Materiali di guardaroba, di pulizia e di convivenza in genere											
Combustibili, carburanti e lubrificanti											
Supporti informatici e cancelleria											
Materiale per la manutenzione											
Altri beni e prodotti non sanitari:		0	0	0	0	0	0	0	0	0	0
...											
...											
<b>TOTALE</b>		0	0	0	0	0	0	0	0	326	326

Tab. 55 – Dettaglio rimborsi da aziende sanitarie pubbliche della Regione per acquisti di beni - II parte

**Altre informazioni relative a proventi e ricavi diversi.**

Informazione	Caso presente in azienda?	Se sì, illustrare
<b>PR01.</b> Sono state rilevate significative variazioni rispetto all'esercizio precedente?	NO	

## 19. Acquisti di beni

DETTAGLIO ACQUISTI DI BENI SANITARI PER TIPOLOGIA DI DISTRIBUZIONE	Distribuzione		TOTALE
	Diretta	Per conto	
<b>Prodotti farmaceutici ed emoderivati:</b>			<b>0</b>
Medicinali con AIC, ad eccezione di vaccini ed emoderivati di produzione regionale	22.077.702	550.713	<b>22.628.415</b>
Medicinali senza AIC	19.034		<b>19.034</b>
Emoderivati di produzione regionale	99.698		<b>99.698</b>
<b>Prodotti dietetici</b>	162.238		<b>162.238</b>
<b>TOTALE</b>	<b>22.358.672</b>	<b>550.713</b>	<b>22.909.385</b>

*Tab. 56 – Dettaglio acquisti di beni sanitari per tipologia di distribuzione*





DETTAGLIO ACQUISTI DI BENI DA AZIENDE SANITARIE PUBBLICHE DELLA REGIONE		Azienda OSP- U PR	Azienda OSP- RE	Azienda OSP- U MO	Azienda OSP- U FE	Azienda OSP- Azienda OSP- BO	Istituto Ortopedico Rizzoli IRCCS	GSA	Totale altre Aziende Sanitarie	Totale Aziende Sanitarie Locali (tab 55 1 parte)	TOTALE
BA0030	<b>Prodotti farmaceutici ed emoderivati:</b>	0	0	0	0	0	0	0	0	0	0
BA0040	Medicinali con AIC, ad eccezione di vaccini ed emoderivati di produzione regionale										
BA0050	Medicinali senza AIC										
BA0060	Emoderivati di produzione regionale										
BA0070	<b>Sangue ed emocomponenti</b>	942.445							942.445	0	942.445
BA0210	<b>Dispositivi medici:</b>	0	0	0	0	0	0	0	0	0	0
BA0220	Dispositivi medici										
BA0230	Dispositivi medici impiantabili attivi										
BA0240	Dispositivi medico diagnostici in vitro (VD)										
BA0250	<b>Prodotti dietetici</b>										
BA0260	<b>Materiali per la profilassi (vaccini)</b>										
BA0270	<b>Prodotti chimici</b>										
BA0280	<b>Materiali e prodotti per uso veterinario</b>										
BA0290	<b>Altri beni e prodotti sanitari:</b>	0	0	0	0	0	0	0	0	0	0
...	...										
...	...										
BA0320	<b>Prodotti alimentari</b>										
BA0330	<b>Materiali di guardaroba, di pulizia e di convivenza in genere</b>										
BA0340	<b>Combustibili, carburanti e lubrificanti</b>										
BA0350	<b>Supporti informatici e cancelleria</b>										
BA0360	<b>Materiale per la manutenzione</b>										
BA0370	<b>Altri beni e prodotti non sanitari:</b>	0	0	0	0	0	0	0	0	0	0
...	...										
...	...										
...	<b>TOTALE</b>	942.445	0	0	0	0	0	0	942.445	0	942.445

Tab. 57 – Dettaglio acquisti di beni da aziende sanitarie pubbliche - Il parte

## AB01 – Acquisti di beni

<b>AB01 – NO</b>	Ciascuna tipologia di bene, compreso nelle voci relative agli acquisti di beni sanitari e non sanitari, è monitorata attraverso il sistema gestionale del magazzino, che rileva ogni tipologia di movimento, in entrata e in uscita.
------------------	--

## Altre informazioni relative agli acquisti di beni

Informazione	Caso presente in azienda?		Se sì, illustrare
<b>AB02.</b> Sono stati rilevati costi per acquisto di beni da altre Aziende Sanitarie della Regione? Se sì, di quali tipologie di beni si tratta?		SI	Di seguito si riporta il dettaglio
<b>AB03.</b> Sono state rilevate significative variazioni rispetto all'esercizio precedente?	NO		

Tipologia	Importo
Sangue ed emocomponenti	942.445
Medicinali	431.652
Emoderivati	154.295
Tessuti umani per trapianti	17.924
Beni per assistenza protesica ed integrativa	763



## 20. Acquisti di servizi

CODICE MOD. CE	DETTAGLIO ACQUISTI DI SERVIZI SANITARI IN MOBILITA'	Azienda Ausl PC	Azienda Ausl PR	Azienda Ausl RE	Azienda Ausl MO	Azienda Ausl FE	Azienda Ausl BO	Azienda Ausl IM	Azienda Ausl RA	Azienda Ausl FO	Azienda Ausl CE	Azienda Ausl RN	Totale Aziende Sanitarie
BA0470	COSTI DA MOBILITA' SANITARIA INFRAREGIONALE (A)	4.368.669	0	3.553.356	317.969	17.530	249.099	262.589	237.049	114.137	85.983	183.976	9.390.358
BA0510	Acquisti servizi sanitari per medicina di base	20.335		34.706	7.233	858	8.156	532	2.312	1.052	644	2.415	78.243
BA0540	Acquisti servizi sanitari per farmaceutica	114.422		266.267	13.593	1.918	18.563	787	9.258	903	2.341	31.463	459.516
BA0540	Acquisti servizi sanitari per assistenza specialistica ambulatoriale												
BA0650	Acquisti servizi sanitari per assistenza riabilitativa	317.279		424.429	25.817	2.876	36.006	2.453	11.010	18.059	7.696	28.212	873.835
BA0710	Acquisti servizi sanitari per assistenza integrativa												0
BA0760	Acquisti servizi sanitari per assistenza protesica												0
BA0810	Acquisti servizi sanitari per assistenza ospedaliera	3.550.558		2.404.464	115.263	11.768	140.335	258.583	202.401	88.246	66.542	88.803	6.826.943
BA0910	Acquisto prestazioni di psichiatria residenziale e semiresidenziale												0
BA0970	Acquisto prestazioni di distribuzione farmaci File F												
BA1040	Acquisto prestazioni termali in convenzione	366.076		423.490	156.064	110	46.040	254	12.068	5.878	8.760	33.082	1.051.821
BA1100	Acquisto prestazioni trasporto sanitario												0
BA1150	Acquisto prestazioni Socio-Sanitarie a rilevanza sanitaria												0

CODICE MOD. CE	DETTAGLIO ACQUISTI DI SERVIZI SANITARI IN MOBILITA'	Azienda Ausl PC	Azienda Ausl PR	Azienda Ausl RE	Azienda Ausl MO	Azienda Ausl FE	Azienda Ausl BO	Azienda Ausl IM	Azienda Ausl RA	Azienda Ausl FO	Azienda Ausl CE	Azienda Ausl RN	Totale Aziende Sanitarie
BA0480	COSTI DA MOBILITA' SANITARIA EXTRAREGIONALE (B)												
BA0520	Acquisti servizi sanitari per medicina di base												
BA0560	Acquisti servizi sanitari per farmaceutica												
BA0660	Acquisti servizi sanitari per assistenza specialistica ambulatoriale												
BA0730	Acquisti servizi sanitari per assistenza integrativa												
BA0780	Acquisti servizi sanitari per assistenza protesica												
BA0830	Acquisti servizi sanitari per assistenza ospedaliera												
BA0990	Acquisto prestazioni di distribuzione farmaci e File F												
BA1060	Acquisto prestazioni termali in convenzione												
BA1120	Acquisto prestazioni trasporto sanitario												
	TOTALE COSTI DA MOBILITA' (A+B)	4.368.669	0	3.553.356	317.969	17.530	249.099	262.589	237.049	114.137	85.983	183.976	9.390.358

CODICE MOD. CE	DETTAGLIO ACQUISTI DI SERVIZI SANITARI IN MOBILITA'	Azienda Ausl PC	Azienda Ausl PR	Azienda Ausl RE	Azienda Ausl MO	Azienda Ausl FE	Azienda Ausl BO	Azienda Ausl IM	Azienda Ausl RA	Azienda Ausl FO	Azienda Ausl CE	Azienda Ausl RN	Totale Aziende Sanitarie
	COSTI PER PRESTAZIONI OGGETTO DI FATTURAZIONE DIRETTA INFRAREGIONALE (C)	4.883	3.050.695	12.922			38.318			22.752		36.862	3.166.430

CODICE MOD. CE	DETTAGLIO ACQUISTI DI SERVIZI SANITARI IN MOBILITA'	Azienda Ausl PC	Azienda Ausl PR	Azienda Ausl RE	Azienda Ausl MO	Azienda Ausl FE	Azienda Ausl BO	Azienda Ausl IM	Azienda Ausl RA	Azienda Ausl FO	Azienda Ausl CE	Azienda Ausl RN	Totale Aziende Sanitarie
	COSTI PER PREST. OGGETTO DI FATTUR. DIRETTA EXTRAREGIONALE (D)												

CODICE MOD. CE	DETTAGLIO ACQUISTI DI SERVIZI SANITARI IN MOBILITA'	Azienda Ausl PC	Azienda Ausl PR	Azienda Ausl RE	Azienda Ausl MO	Azienda Ausl FE	Azienda Ausl BO	Azienda Ausl IM	Azienda Ausl RA	Azienda Ausl FO	Azienda Ausl CE	Azienda Ausl RN	Totale Aziende Sanitarie
	TOTALE COSTI PER PREST. OGGETTO DI FATTURAZ. DIRETTA (C+D)	4.883	3.050.695	12.922	0	0	38.318	0	0	22.752	0	36.862	3.166.430

CODICE MOD. CE	DETTAGLIO ACQUISTI DI SERVIZI SANITARI IN MOBILITA'	Azienda Ausl PC	Azienda Ausl PR	Azienda Ausl RE	Azienda Ausl MO	Azienda Ausl FE	Azienda Ausl BO	Azienda Ausl IM	Azienda Ausl RA	Azienda Ausl FO	Azienda Ausl CE	Azienda Ausl RN	Totale Aziende Sanitarie
	TOTALE COSTI AZIENDE REGIONE (A+C)	4.373.552	3.050.695	3.566.277	317.969	17.530	287.417	262.589	237.049	136.889	85.983	220.837	12.556.788
	TOTALE COSTI AZIENDE EXTRA REGIONE (B+D)												
	TOTALE COSTI AZIENDE SANITARIE PUBBLICHE (A+B+C+D)												12.556.788

Tab. 58 - Dettaglio acquisti di servizi sanitari in mobilità - I parte



CODICE MOD. CE	DETTAGLIO ACQUISTI DI SERVIZI SANITARI IN MOBILITA'	Azienda OSP- U PR	Azienda OSP RE	Azienda OSP-UMO	Azienda OSP-U FE	Azienda OSP-BO	Istituto Ortopedici Rizzoli IRCCS	GSA	Totale altre Aziende Sanitarie	Totale Aziende Sanitarie Locali (tab 58 1 parte)	TOTALE
BA0470	COSTI DA MOBILITA' SANITARIA INFRAREGIONALE (A)	222.143.619	4.327.403	426.595	164.114	2.318.233	895.248	0	230.275.213	9.390.358	239.665.571
BA0510	Acquisti servizi sanitari per medicina di base								0	78.243	78.243
BA0510	Acquisti servizi sanitari per farmaceutica								0	459.516	459.516
BA0540	Acquisti servizi sanitari per assistenza specialistica ambulatoriale	36.245.000	801.090	127.406	107.872	299.611	28.652		37.609.631	873.835	38.483.465
BA0650	Acquisti servizi sanitari per assistenza riabilitativa								0	0	0
BA0710	Acquisti servizi sanitari per assistenza integrativa								0	0	0
BA0760	Acquisti servizi sanitari per assistenza protesica								0	0	0
BA0810	Acquisti servizi sanitari per assistenza ospedaliera	167.243.000	3.236.296	268.175	50.943	1.954.760	860.434		173.613.608	6.926.943	180.540.551
BA0910	Acquisito prestazioni di psichiatria residenziale e semiresidenziale								0	0	0
BA0970	Acquisito prestazioni di distribuzione farmaci File F	16.800.000	290.017	31.015	5.299	63.863	6.162		17.196.355	1.051.821	18.248.176
BA1040	Acquisito prestazioni termali in convenzione								0	0	0
BA1100	Acquisito prestazioni trasporto sanitario	1.855.619							1.855.619	0	1.855.619
BA1150	Acquisito prestazioni Socio-Sanitarie a rilevanza sanitaria								0	0	0
	<b>COSTI DA MOBILITA' SANITARIA EXTRAREGIONALE (B)</b>								27.078.000		27.078.000
BA0480	Acquisti servizi sanitari per medicina di base								112.000		112.000
BA0520	Acquisti servizi sanitari per farmaceutica								494.000		494.000
BA0560	Acquisti servizi sanitari per assistenza specialistica ambulatoriale								4.445.000		4.445.000
BA0730	Acquisti servizi sanitari per assistenza integrativa								0		0
BA0780	Acquisti servizi sanitari per assistenza protesica								21.700.000		21.700.000
BA0830	Acquisti servizi sanitari per assistenza ospedaliera								0		0
BA0990	Acquisito prestazioni di distribuzione farmaci e File F								133.000		133.000
BA1060	Acquisito prestazioni termali in convenzione								194.000		194.000
BA1120	Acquisito prestazioni trasporto sanitario								0		0
	<b>TOTALE COSTI DA MOBILITA' (A+B)</b>	222.143.619	4.327.403	426.595	164.114	2.318.233	895.248	0	284.431.213	9.390.358	293.821.571
	<b>COSTI PER PRESTAZIONI OGGETTO DI FATTURAZIONE DIRETTA INFRAREGIONALE (C)</b>	2.272.728	21.943						2.294.671	3.166.430	5.461.102
	<b>COSTI PER PREST. OGGETTO DI FATTUR. DIRETTA EXTRAREGIONALE (D)</b>								29.394	0	29.394
	<b>TOTALE COSTI PER PREST. OGGETTO DI FATTURAZ. DIRETTA (C+D)</b>	2.272.728	21.943	0	0	0	0	0	2.324.065	3.166.430	5.490.496
	<b>TOTALE COSTI AZIENDE REGIONE (A+C)</b>	224.416.347	4.349.346	426.595	164.114	2.318.233	895.248	0	232.569.884	12.556.788	245.126.672
	<b>TOTALE COSTI AZIENDE EXTRA REGIONE (B+D)</b>								27.107.394		27.107.394
	<b>TOTALE COSTI AZIENDE SANITARIE PUBBLICHE (A+B+C+D)</b>								259.677.278	12.556.788	272.234.066

Tab. 58 - Dettaglio acquisti di servizi sanitari in mobilità - Il parte

CODICE MOD. CE	DETTAGLIO ACQUISTI DI SERVIZI SANITARI	Valore CE al 31/12/2012	Valore CE al 31/12/2011	Variazioni importo	Variazioni %
	<b>ACQUISTI DI SERVIZI SANITARI - MEDICINA DI BASE</b>	<b>54.794.002</b>	<b>53.492.084</b>	<b>1.301.918</b>	<b>2%</b>
BA0420	- da convenzione	54.603.759	53.304.952	1.298.807	2%
BA0430	Costi per assistenza MMG	41.099.807	40.709.547	390.259	1%
BA0440	Costi per assistenza PLS	8.532.390	8.407.360	125.030	1%
BA0450	Costi per assistenza Continuità assistenziale	3.203.414	3.302.653	-99.239	-3%
BA0460	Altro (medicina dei servizi, psicologi, medici 118, ecc)	1.768.149	885.392	882.757	100%
BA0470	- da pubblico (Aziende sanitarie pubbliche della Regione) - Mobilità intraregionale	78.243	67.638	10.605	16%
BA0480	- da pubblico (Aziende sanitarie pubbliche Extraregione) - Mobilità extraregionale	112.000	119.494	-7.494	-6%
	<b>ACQUISTI DI SERVIZI SANITARI - FARMACEUTICA</b>	<b>56.526.292</b>	<b>63.968.346</b>	<b>-7.442.054</b>	<b>-12%</b>
BA0500	- da convenzione	55.572.775	62.966.695	-7.393.919	-12%
BA0510	- da pubblico (Aziende sanitarie pubbliche della Regione)- Mobilità intraregionale	459.516	536.788	-77.272	-14%
BA0520	- da pubblico (Extraregione)	494.000	464.863	29.137	6%
	<b>ACQUISTI DI SERVIZI SANITARI PER ASSISTENZA SPECIALISTICA AMBULATORIALE</b>	<b>62.206.752</b>	<b>62.155.323</b>	<b>51.429</b>	<b>0%</b>
BA0540	- da pubblico (Aziende sanitarie pubbliche della Regione)	39.659.225	40.595.688	-936.463	-2%
BA0550	- da pubblico (altri soggetti pubbl. della Regione)			0	0%
BA0560	- da pubblico (Extraregione)	4.465.903	4.070.437	395.466	10%
BA0570	- da privato - Medici SUMAI	5.157.608	5.013.345	144.263	3%
BA0580	- da privato	12.532.802	12.115.270	417.532	3%
BA0590	Servizi sanitari per assistenza specialistica da IRCCS privati e Policlinici privati	1.346		1.346	0%
BA0600	Servizi sanitari per assistenza specialistica da Ospedali Classificati privati			0	0%
BA0610	Servizi sanitari per assistenza specialistica da Case di Cura private	4.704.288	4.353.665	350.624	8%
BA0620	Servizi sanitari per assistenza specialistica da altri privati	7.827.168	7.761.605	65.563	1%
BA0630	- da privato per cittadini non residenti - Extraregione (mobilità attiva in compensazione)	391.214	360.583	30.631	8%
	<b>ACQUISTI DI SERVIZI SANITARI PER ASSISTENZA RIABILITATIVA</b>	<b>5.254.523</b>	<b>5.184.602</b>	<b>69.920</b>	<b>1%</b>
BA0650	- da pubblico (Aziende sanitarie pubbliche della Regione)			0	0%
BA0660	- da pubblico (altri soggetti pubbl. della Regione)			0	0%
BA0670	- da pubblico (Extraregione) non soggetti a compensazione	15.649	6.328	9.321	147%
BA0680	- da privato (intraregionale)	5.107.906	5.015.837	92.069	2%
BA0690	- da privato (extraregionale)	130.969	162.437	-31.469	-19%
	<b>ACQUISTI DI SERVIZI SANITARI PER ASSISTENZA INTEGRATIVA</b>	<b>2.111.768</b>	<b>1.763.947</b>	<b>347.821</b>	<b>20%</b>
BA0710	- da pubblico (Aziende sanitarie pubbliche della Regione)	1.310	530	780	147%
BA0720	- da pubblico (altri soggetti pubbl. della Regione)	13.728	17.143	-3.415	-20%
BA0730	- da pubblico (Extraregione)	8.491	1.018	7.472	734%
BA0740	- da privato	2.088.240	1.745.255	342.984	20%
	<b>ACQUISTI DI SERVIZI SANITARI PER ASSISTENZA PROTESICA</b>	<b>10.681.449</b>	<b>10.022.999</b>	<b>658.450</b>	<b>7%</b>
BA0760	- da pubblico (Aziende sanitarie pubbliche della Regione)		37	-37	-100%
BA0770	- da pubblico (altri soggetti pubbl. della Regione)	77.344	55.179	22.165	40%
BA0780	- da pubblico (Extraregione)			0	0%
BA0790	- da privato	10.604.105	9.967.782	636.322	6%
	<b>ACQUISTI DI SERVIZI SANITARI PER ASSISTENZA OSPEDALIERA</b>	<b>263.848.960</b>	<b>264.946.765</b>	<b>-1.097.806</b>	<b>0%</b>
BA0810	- da pubblico (Aziende sanitarie pubbliche della Regione)	181.623.662	183.119.712	-1.496.050	-1%
BA0820	- da pubblico (altri soggetti pubbl. della Regione)			0	0%
BA0830	- da pubblico (Extraregione)	21.700.000	21.100.000	600.000	3%
BA0840	- da privato	38.744.391	38.780.659	-36.268	0%
BA0850	Servizi sanitari per assistenza ospedaliera da IRCCS privati e Policlinici privati			0	0%
BA0860	Servizi sanitari per assistenza ospedaliera da Ospedali Classificati privati			0	0%
BA0870	Servizi sanitari per assistenza ospedaliera da Case di Cura private	38.671.976	38.686.818	-14.841	0%
BA0880	Servizi sanitari per assistenza ospedaliera da altri privati	72.415	93.841	-21.426	-23%
BA0890	- da privato per cittadini non residenti - Extraregione (mobilità attiva in compensazione)	21.780.907	21.946.395	-165.488	-1%
	<b>ACQUISTI PRESTAZIONI DI PSICHIATRICA RESIDENZIALE E SEMIRESIDENZIALE</b>	<b>5.686.275</b>	<b>4.961.797</b>	<b>724.478</b>	<b>15%</b>
BA0910	- da pubblico (Aziende sanitarie pubbliche della Regione)			0	0%
BA0920	- da pubblico (altri soggetti pubbl. della Regione)	225.214	207.028	18.186	9%
BA0930	- da pubblico (Extraregione) - non soggette a compensazione	14.517		14.517	0%
BA0940	- da privato (intraregionale)	3.892.933	3.148.766	744.167	24%
BA0950	- da privato (extraregionale)	1.553.610	1.606.002	-52.392	-3%
	<b>ACQUISTI PRESTAZIONI DI DISTRIBUZIONE FARMACI FILE F</b>	<b>19.954.758</b>	<b>20.492.551</b>	<b>-537.793</b>	<b>-3%</b>
BA0970	- da pubblico (Aziende sanitarie pubbliche della Regione) - Mobilità intraregionale	18.271.401	18.870.648	-599.247	-3%
BA0980	- da pubblico (altri soggetti pubbl. della Regione)	6.589	4.476	2.113	47%
BA0990	- da pubblico (Extraregione)	1.587.000	1.556.444	30.556	2%
BA1000	- da privato (intraregionale)	89.768	60.983	28.785	47%
BA1010	- da privato (extraregionale)			0	0%
BA1020	- da privato per cittadini non residenti - Extraregione (mobilità attiva in compensazione)			0	0%
	<b>ACQUISTI PRESTAZIONI TERMALI IN CONVENZIONE</b>	<b>6.364.385</b>	<b>7.699.198</b>	<b>-1.334.813</b>	<b>-17%</b>
BA1040	- da pubblico (Aziende sanitarie pubbliche della Regione) - Mobilità intraregionale			0	0%
BA1050	- da pubblico (altri soggetti pubbl. della Regione)			0	0%
BA1060	- da pubblico (Extraregione)	133.000	142.381	-9.381	-7%
BA1070	- da privato	2.272.417	2.400.968	-128.551	-5%
BA1080	- da privato per cittadini non residenti - Extraregione (mobilità attiva in compensazione)	3.958.968	5.155.849	-1.196.881	-23%

Tab. 59 - Dettaglio acquisti di servizi sanitari - I parte



CODICE MOD. CE	DETTAGLIO ACQUISTI DI SERVIZI SANITARI	Valore CE al 31/12/2012	Valore CE al 31/12/x-1	Variazioni importo	Variazioni %
	<b>ACQUISTI PRESTAZIONI DI TRASPORTO SANITARIO</b>	<b>7.409.269</b>	<b>7.528.349</b>	<b>-119.080</b>	<b>-2%</b>
BA1100	- da pubblico (Aziende sanitarie pubbliche della Regione) - Mobilità intraregionale	1.855.619	1.914.175	-58.556	-3%
BA1110	- da pubblico (altri soggetti pubbl. della Regione)	1.417.202	1.526.233	-109.030	-7%
BA1120	- da pubblico (Extraregione)	194.000	166.018	27.982	17%
BA1130	- da privato	3.942.448	3.921.923	20.525	1%
	<b>ACQUISTI PRESTAZIONI SOCIO-SANITARIE A RILEVANZA SANITARIA</b>	<b>62.460.997</b>	<b>59.954.684</b>	<b>2.506.313</b>	<b>4%</b>
BA1150	- da pubblico (Aziende sanitarie pubbliche della Regione) - Mobilità intraregionale	3.177.697	3.554.933	-377.237	-11%
BA1160	- da pubblico (altri soggetti pubblici della Regione)	32.268.374	33.251.315	-982.941	-3%
BA1170	- da pubblico (Extraregione) non soggette a compensazione			0	0%
BA1180	- da privato (intraregionale)	26.444.746	22.382.163	4.062.583	18%
BA1190	- da privato (extraregionale)	570.181	766.272	-196.091	-26%
	<b>COMPARTICIPAZIONE AL PERSONALE PER ATT. LIBERO-PROF. (INTRAMOENIA)</b>	<b>1.832.221</b>	<b>1.901.940</b>	<b>-69.720</b>	<b>-4%</b>
	<b>RIMBORSI ASSEGNI E CONTRIBUTI SANITARI</b>	<b>10.120.180</b>	<b>10.873.269</b>	<b>-753.089</b>	<b>-7%</b>
BA1290	Contributi ad associazioni di volontariato	67.287	91.069	-23.782	-26%
BA1300	Rimborsi per cure all'estero	369.373	242.589	126.783	52%
BA1310	Contributi a società partecipate e/o enti dipendenti della Regione			0	0%
BA1320	Contributo Legge 210/92	3.979.825	3.593.580	386.245	11%
BA1330	Altri rimborsi, assegni e contributi	5.551.834	6.946.031	-1.394.196	-20%
BA1340	Rimborsi, assegni e contributi v/Aziende sanitarie pubbliche della Regione	151.862		151.862	0%
	<b>CONSULENZE, COLLABORAZIONI, INTERINALE, ALTRE PRESTAZIONI DI LAVORO SANITARIE E SOCIOSANITARIE</b>	<b>5.443.591</b>	<b>5.693.803</b>	<b>-250.211</b>	<b>-4%</b>
BA1360	Consulenze sanitarie e sociosan. da Aziende sanitarie pubbliche della Regione	1.003.157	892.265	110.892	12%
BA1370	Consulenze sanitarie e sociosanit. da terzi - Altri soggetti pubblici	43.363	75.145	-31.782	-42%
BA1380	Consulenze, Collaborazioni, Internale e altre prestazioni di lavoro sanitarie e socios. da privato:	4.256.810	4.589.720	-332.910	-7%
BA1390	Consulenze sanitarie da privato - articolo 55, comma 2, CCNL 8 giugno 2000	1.102.866	1.097.542	5.324	0%
BA1400	Altre consulenze sanitarie e sociosanitarie da privato	60.605	55.879	4.726	8%
BA1410	Collaborazioni coordinate e continuative sanitarie e socios. da privato	97.900	109.805	-11.905	-11%
BA1420	Indennità a personale universitario - area sanitaria	323.711	236.862	86.849	37%
BA1430	Lavoro interinale - area sanitaria			0	0%
BA1440	Altre collaborazioni e prestazioni di lavoro - area sanitaria	2.671.728	3.089.632	-417.904	-14%
BA1450	Rimborso oneri stipendiali del personale sanitario in comando:	140.261	136.672	3.589	3%
BA1460	Rimborso oneri stipendiali personale sanitario in comando da Aziende sanitarie pubbliche della Regione			0	0%
BA1470	Rimborso oneri stipendiali personale sanitario in comando da Regioni, soggetti pubblici e da Università	140.261	136.672	3.589	3%
BA1480	Rimborso oneri stipendiali personale sanitario in comando da aziende di altre Regioni (Extraregione)			0	0%
	<b>ALTRI SERVIZI SANITARI E SOCIOSANITARI A RILEVANZA SANITARIA</b>	<b>6.411.690</b>	<b>5.090.145</b>	<b>1.321.544</b>	<b>26%</b>
BA1500	Altri servizi sanitari e sociosanitari a rilevanza sanitaria da pubblico - Aziende sanitarie pubbliche della Regione	54.601	8.502	46.099	542%
BA1510	Altri servizi sanitari e sociosanitari a rilevanza sanitaria da pubblico - Altri soggetti pubblici della Regione	214.626	196.122	18.503	9%
BA1520	Altri servizi sanitari e sociosanitari a rilevanza sanitaria da pubblico (Extraregione)	67.585	119.060	-51.475	-43%
BA1530	Altri servizi sanitari da privato	5.608.569	4.766.462	842.108	18%
BA1540	Costi per servizi sanitari - Mobilità internazionale passiva	466.310		466.310	0%
BA1550	<b>COSTI PER DIFFERENZIALE TARIFFE TUC</b>			0	0%
	<b>TOTALE</b>	<b>581.107.112</b>	<b>585.729.804</b>	<b>-4.622.692</b>	<b>-1%</b>

Tab. 60 - Dettaglio acquisti di servizi sanitari - Il parte

DETTAGLIO ACQUISTI DI SERVIZI SANITARI - DA PRIVATO										
Codice Struttura da classificazione NSIS	Partita IVA (o Codice Fiscale)	Tipologia di prestazione	Anno di competenza	Importo fatturato	Budget / Tetto annuale	Importo liquidato/certificato	Importo Rilevato in Co.Ge.	Importo delle note di credito richieste	Importo delle note di credito ricevute	Importo pagato
000200	00745280347	SPECIALISTICA	2012	2.292.666	2.228.404	2.228.284	2.292.666	143.428	143.428	1.397.360
501803	00305320343	SPECIALISTICA	2012	1.140.763	1.204.882	1.140.763	1.140.763	5.874	5.874	877.205
503100/503101	01711890341	SPECIALISTICA	2012	1.219.417	1.218.367	1.219.417	1.219.417	5.204	5.204	961.843
501700	02371460342	SPECIALISTICA	2012	1.037.715	1.032.425	1.032.425	1.037.715	97.531	97.531	727.339
500500	00749460341	SPECIALISTICA	2012	591.052	580.000	583.208	591.052	1.783	1.783	442.320
501300	00426060349	SPECIALISTICA	2012	20.189	19.000	19.000	20.189	41	41	12.619
501500	12520870150	SPECIALISTICA	2012	903.241	813.366	786.310	903.241	7.428	3.360	470.123
020700	00153990346	SPECIALISTICA	2012	171.087	169.300	171.087	171.087	0	0	118.646
500600	00775060346	SPECIALISTICA	2012	163.518	163.207	163.207	163.518	205	205	112.020
000202	00256340348	SPECIALISTICA	2012	124.403	128.360	124.403	124.403	3.572	3.572	102.098
175300/175301	02431220348	SPECIALISTICA	2012	175.330	173.407	173.407	175.330	1.923	0	113.916
000300	01739830345	SPECIALISTICA	2012	103.968	110.224	103.968	103.968	22	22	57.945
500400	00513140343	SPECIALISTICA	2012	106.512	106.500	106.500	106.512	0	0	72.166
500140	02527740340	SPECIALISTICA	2012	37.610	73.458	37.610	37.610	81	81	37.610
500200	00571750348	SPECIALISTICA	2012	70.755	71.039	70.755	70.755	0	0	44.003
020850	01663860342	SPECIALISTICA	2012	50.554	49.513	49.578	50.554	0	0	49.578
501600	00323020347	SPECIALISTICA	2012	31.778	31.630	31.629	31.778	0	0	17.451
2603AC	01696020351	SPECIALISTICA	2012	21.714	25.000	21.714	21.714	774	774	18.837
110203	00457820348	SPECIALISTICA	2012	22.334	21.376	21.371	22.334	963	963	21.371
501200	00422720342	SPECIALISTICA	2012	18.948	19.083	18.948	18.948	27	27	12.321
020800	00577610348	SPECIALISTICA	2012	19.052	19.047	19.052	19.052	17	17	13.670
020400	00474890340	SPECIALISTICA	2012	18.082	18.064	18.082	18.082	0	0	16.526
TOTALE							8.340.688			
ALTRA SPECIALISTICA PER RESIDENTI:							378.758			
SPECIALISTICA A STRANIERI DA PRIVATI							3.842			
SERVIZIO GESTIONE CENTRI DIALISI IN APPALTO							2.343.254			
ALTRE PRESTAZIONI SANITARIE AFFIDATE A TERZI							1.466.259			
SPEC. AMB. CONV. EST. DA PROV. PER EXTRA RER							232.160			
SPEC. DA OSP. PRIV. PROV. PER RES. EXTRA RER							159.054			

Tab. 61 - Dettaglio acquisti di servizi sanitari - Il parte



**Altre informazioni relative a proventi e ricavi diversi.**

Informazione	Caso presente in azienda?	Se sì, illustrare
AS01. Sono state rilevate significative variazioni rispetto all'esercizio precedente?	NO	

**AS02 – Costi per prestazioni sanitarie da privato**

AS02 – NO	Nell'esercizio non sono stati rilevati disallineamenti tra valore fatturato dalla struttura privata e valore di budget autorizzato dalla Regione.
-----------	---

**AS03 – Consulenze, Collaborazioni, Interinale e altre prestazioni di lavoro sanitarie e sociosanitarie**

AS03 – SI	Nell'esercizio sono stati rilevati costi per consulenze, collaborazioni, interinale e altre prestazioni di lavoro sanitarie e sociosanitarie. Di seguito si riporta il dettaglio.
-----------	---



<b>codice CE</b>	<b>Tipologia prestazione</b>	<b>Fornitore</b>	<b>Importo</b>
BA1360	B.2.A.15.1) Consulenze sanitarie e sociosan. da Aziende sanitarie pubbliche della Regione	Azienda Ospedaliera Parma	924.332
BA1360	B.2.A.15.1) Consulenze sanitarie e sociosan. da Aziende sanitarie pubbliche della Regione	Azienda USL Reggio Emilia	15.961
BA1360	B.2.A.15.1) Consulenze sanitarie e sociosan. da Aziende sanitarie pubbliche della Regione	Azienda USL Piacenza	62.864
BA1370	B.2.A.15.2) Consulenze sanitarie e sociosanit. da terzi - Altri soggetti pubblici	Università degli Studi di Parma	42.590
BA1370	B.2.A.15.2) Consulenze sanitarie e sociosanit. da terzi - Altri soggetti pubblici	Azienda USL Mantova	74
BA1370	B.2.A.15.2) Consulenze sanitarie e sociosanit. da terzi - Altri soggetti pubblici	Azienda USL Agrigento	219
BA1370	B.2.A.15.2) Consulenze sanitarie e sociosanit. da terzi - Altri soggetti pubblici	Azienda USL Foggia	60
BA1370	B.2.A.15.2) Consulenze sanitarie e sociosanit. da terzi - Altri soggetti pubblici	Azienda USL Castellamonte di Torino	180
BA1370	B.2.A.15.2) Consulenze sanitarie e sociosanit. da terzi - Altri soggetti pubblici	Azienda USL Massa	120
BA1370	B.2.A.15.2) Consulenze sanitarie e sociosanit. da terzi - Altri soggetti pubblici	Azienda USL Frosinone	60
BA1370	B.2.A.15.2) Consulenze sanitarie e sociosanit. da terzi - Altri soggetti pubblici	Azienda USL Ancona	60
BA1390	B.2.A.15.3.A) Consulenze sanitarie da privato - articolo 55, comma 2, CCNL 8 giugno 2000	Personale dipendente per riduzione liste d'attesa	1.102.866
BA1400	B.2.A.15.3.B) Altre consulenze sanitarie e sociosanitarie da privato	Medici veterinari	6.830
BA1400	B.2.A.15.3.B) Altre consulenze sanitarie e sociosanitarie da privato	Analytical - controlli micologici	3.437
BA1400	B.2.A.15.3.B) Altre consulenze sanitarie e sociosanitarie da privato	Medici per esami autoptici	1.714
BA1400	B.2.A.15.3.B) Altre consulenze sanitarie e sociosanitarie da privato	Personale dipendente per consulenze presso terzi	48.624
BA1410	B.2.A.15.3.C) Collaborazioni coordinate e continuative sanitarie e socios. da privato	CoCoCo	97.900
BA1420	B.2.A.15.3.D) Indennità a personale universitario - area sanitaria	Personale Universitario	323.711
BA1440	B.2.A.15.3.F) Altre collaborazioni e prestazioni di lavoro - area sanitaria	Akamin	11.696
BA1440	B.2.A.15.3.F) Altre collaborazioni e prestazioni di lavoro - area sanitaria	Albertini	5.253
BA1440	B.2.A.15.3.F) Altre collaborazioni e prestazioni di lavoro - area sanitaria	Alessandrini	7.027
BA1440	B.2.A.15.3.F) Altre collaborazioni e prestazioni di lavoro - area sanitaria	Allegri	758
BA1440	B.2.A.15.3.F) Altre collaborazioni e prestazioni di lavoro - area sanitaria	Allodi	23.546
BA1440	B.2.A.15.3.F) Altre collaborazioni e prestazioni di lavoro - area sanitaria	Amenta	22.284
BA1440	B.2.A.15.3.F) Altre collaborazioni e prestazioni di lavoro - area sanitaria	Amir	13.938

<b>codice CE</b>	<b>Tipologia prestazione</b>	<b>Fornitore</b>	<b>Importo</b>
BA1440	B.2.A.15.3.F) Altre collaborazioni e prestazioni di lavoro - area sanitaria	Andina	5.390
BA1440	B.2.A.15.3.F) Altre collaborazioni e prestazioni di lavoro - area sanitaria	Anselmi	22.875
BA1440	B.2.A.15.3.F) Altre collaborazioni e prestazioni di lavoro - area sanitaria	Azzali	1.549
BA1440	B.2.A.15.3.F) Altre collaborazioni e prestazioni di lavoro - area sanitaria	Azzaro	14.082
BA1440	B.2.A.15.3.F) Altre collaborazioni e prestazioni di lavoro - area sanitaria	Baratta	6.192
BA1440	B.2.A.15.3.F) Altre collaborazioni e prestazioni di lavoro - area sanitaria	Barbato	40.296
BA1440	B.2.A.15.3.F) Altre collaborazioni e prestazioni di lavoro - area sanitaria	Baroni	24.771
BA1440	B.2.A.15.3.F) Altre collaborazioni e prestazioni di lavoro - area sanitaria	Barontini	19.384
BA1440	B.2.A.15.3.F) Altre collaborazioni e prestazioni di lavoro - area sanitaria	Berni	3.700
BA1440	B.2.A.15.3.F) Altre collaborazioni e prestazioni di lavoro - area sanitaria	Boccacci	2.185
BA1440	B.2.A.15.3.F) Altre collaborazioni e prestazioni di lavoro - area sanitaria	Bosello	10.542
BA1440	B.2.A.15.3.F) Altre collaborazioni e prestazioni di lavoro - area sanitaria	Canali	7.602
BA1440	B.2.A.15.3.F) Altre collaborazioni e prestazioni di lavoro - area sanitaria	Cappelli	5.000
BA1440	B.2.A.15.3.F) Altre collaborazioni e prestazioni di lavoro - area sanitaria	Casali	18.652
BA1440	B.2.A.15.3.F) Altre collaborazioni e prestazioni di lavoro - area sanitaria	Casanova	57.568
BA1440	B.2.A.15.3.F) Altre collaborazioni e prestazioni di lavoro - area sanitaria	Cavatorta	40.416
BA1440	B.2.A.15.3.F) Altre collaborazioni e prestazioni di lavoro - area sanitaria	Ceci	8.333
BA1440	B.2.A.15.3.F) Altre collaborazioni e prestazioni di lavoro - area sanitaria	Chiappini	11.718
BA1440	B.2.A.15.3.F) Altre collaborazioni e prestazioni di lavoro - area sanitaria	Ciardulli	7.186
BA1440	B.2.A.15.3.F) Altre collaborazioni e prestazioni di lavoro - area sanitaria	Ciccarone	31.728
BA1440	B.2.A.15.3.F) Altre collaborazioni e prestazioni di lavoro - area sanitaria	Contini	4.496
BA1440	B.2.A.15.3.F) Altre collaborazioni e prestazioni di lavoro - area sanitaria	Copelli	23.994
BA1440	B.2.A.15.3.F) Altre collaborazioni e prestazioni di lavoro - area sanitaria	Costa	30.990
BA1440	B.2.A.15.3.F) Altre collaborazioni e prestazioni di lavoro - area sanitaria	Cozzani	33.900
BA1440	B.2.A.15.3.F) Altre collaborazioni e prestazioni di lavoro - area sanitaria	D'Alessandro	30.107
BA1440	B.2.A.15.3.F) Altre collaborazioni e prestazioni di lavoro - area sanitaria	De Amicis	22.018
BA1440	B.2.A.15.3.F) Altre collaborazioni e prestazioni di lavoro - area sanitaria	De Franco	7.800

(9)

<b>codice CE</b>	<b>Tipologia prestazione</b>	<b>Fornitore</b>	<b>Importo</b>
BA1440	B.2.A.15.3.F) Altre collaborazioni e prestazioni di lavoro - area sanitaria	Del Maestro	4.714
BA1440	B.2.A.15.3.F) Altre collaborazioni e prestazioni di lavoro - area sanitaria	Del Sante	14.662
BA1440	B.2.A.15.3.F) Altre collaborazioni e prestazioni di lavoro - area sanitaria	Dieci	15.996
BA1440	B.2.A.15.3.F) Altre collaborazioni e prestazioni di lavoro - area sanitaria	Domiano	6.750
BA1440	B.2.A.15.3.F) Altre collaborazioni e prestazioni di lavoro - area sanitaria	Dorigo	34.555
BA1440	B.2.A.15.3.F) Altre collaborazioni e prestazioni di lavoro - area sanitaria	Fadda	34.741
BA1440	B.2.A.15.3.F) Altre collaborazioni e prestazioni di lavoro - area sanitaria	Ferrari	8.350
BA1440	B.2.A.15.3.F) Altre collaborazioni e prestazioni di lavoro - area sanitaria	Ferrari Pellegrini	1.280
BA1440	B.2.A.15.3.F) Altre collaborazioni e prestazioni di lavoro - area sanitaria	Fochi	43.971
BA1440	B.2.A.15.3.F) Altre collaborazioni e prestazioni di lavoro - area sanitaria	Folchini	32.448
BA1440	B.2.A.15.3.F) Altre collaborazioni e prestazioni di lavoro - area sanitaria	Franchini	2.715
BA1440	B.2.A.15.3.F) Altre collaborazioni e prestazioni di lavoro - area sanitaria	Gadaeva	13.232
BA1440	B.2.A.15.3.F) Altre collaborazioni e prestazioni di lavoro - area sanitaria	Garieri	26.159
BA1440	B.2.A.15.3.F) Altre collaborazioni e prestazioni di lavoro - area sanitaria	Giordano	1.495
BA1440	B.2.A.15.3.F) Altre collaborazioni e prestazioni di lavoro - area sanitaria	Giustina	6.000
BA1440	B.2.A.15.3.F) Altre collaborazioni e prestazioni di lavoro - area sanitaria	Guardioli	2.766
BA1440	B.2.A.15.3.F) Altre collaborazioni e prestazioni di lavoro - area sanitaria	Guareschi	36.022
BA1440	B.2.A.15.3.F) Altre collaborazioni e prestazioni di lavoro - area sanitaria	Haidar	15.180
BA1440	B.2.A.15.3.F) Altre collaborazioni e prestazioni di lavoro - area sanitaria	Iacopini	13.472
BA1440	B.2.A.15.3.F) Altre collaborazioni e prestazioni di lavoro - area sanitaria	Imbrogno	6.113
BA1440	B.2.A.15.3.F) Altre collaborazioni e prestazioni di lavoro - area sanitaria	Krayem	36.750
BA1440	B.2.A.15.3.F) Altre collaborazioni e prestazioni di lavoro - area sanitaria	Lazzeroni	8.964
BA1440	B.2.A.15.3.F) Altre collaborazioni e prestazioni di lavoro - area sanitaria	Leoni	466
BA1440	B.2.A.15.3.F) Altre collaborazioni e prestazioni di lavoro - area sanitaria	Liscapade	22.388
BA1440	B.2.A.15.3.F) Altre collaborazioni e prestazioni di lavoro - area sanitaria	Lucchini	99.348
BA1440	B.2.A.15.3.F) Altre collaborazioni e prestazioni di lavoro - area sanitaria	Lundgren	26.187
BA1440	B.2.A.15.3.F) Altre collaborazioni e prestazioni di lavoro - area sanitaria	Maini	25.045



codice CE	Tipologia prestazione	Fornitore	Importo
BA1440	B.2.A.15.3.F) Altre collaborazioni e prestazioni di lavoro - area sanitaria	Malek	16.950
BA1440	B.2.A.15.3.F) Altre collaborazioni e prestazioni di lavoro - area sanitaria	Malek	1.236
BA1440	B.2.A.15.3.F) Altre collaborazioni e prestazioni di lavoro - area sanitaria	Mancini	36.071
BA1440	B.2.A.15.3.F) Altre collaborazioni e prestazioni di lavoro - area sanitaria	Manotti	22.500
BA1440	B.2.A.15.3.F) Altre collaborazioni e prestazioni di lavoro - area sanitaria	Manzotti	17.133
BA1440	B.2.A.15.3.F) Altre collaborazioni e prestazioni di lavoro - area sanitaria	Marenzoni	3.394
BA1440	B.2.A.15.3.F) Altre collaborazioni e prestazioni di lavoro - area sanitaria	Margotta	3.033
BA1440	B.2.A.15.3.F) Altre collaborazioni e prestazioni di lavoro - area sanitaria	Masi	7.855
BA1440	B.2.A.15.3.F) Altre collaborazioni e prestazioni di lavoro - area sanitaria	Matarazzo	13.430
BA1440	B.2.A.15.3.F) Altre collaborazioni e prestazioni di lavoro - area sanitaria	Mattioli	4.395
BA1440	B.2.A.15.3.F) Altre collaborazioni e prestazioni di lavoro - area sanitaria	Monaco	25.738
BA1440	B.2.A.15.3.F) Altre collaborazioni e prestazioni di lavoro - area sanitaria	Muresan	35.986
BA1440	B.2.A.15.3.F) Altre collaborazioni e prestazioni di lavoro - area sanitaria	Mussi	24.467
BA1440	B.2.A.15.3.F) Altre collaborazioni e prestazioni di lavoro - area sanitaria	Nasufaga	26.746
BA1440	B.2.A.15.3.F) Altre collaborazioni e prestazioni di lavoro - area sanitaria	Nucera	6.000
BA1440	B.2.A.15.3.F) Altre collaborazioni e prestazioni di lavoro - area sanitaria	Oppo	12.000
BA1440	B.2.A.15.3.F) Altre collaborazioni e prestazioni di lavoro - area sanitaria	Pajoutan	18.102
BA1440	B.2.A.15.3.F) Altre collaborazioni e prestazioni di lavoro - area sanitaria	Passera	11.868
BA1440	B.2.A.15.3.F) Altre collaborazioni e prestazioni di lavoro - area sanitaria	Pezzuto	15.312
BA1440	B.2.A.15.3.F) Altre collaborazioni e prestazioni di lavoro - area sanitaria	Piazza	10.468
BA1440	B.2.A.15.3.F) Altre collaborazioni e prestazioni di lavoro - area sanitaria	Piffer	1.314
BA1440	B.2.A.15.3.F) Altre collaborazioni e prestazioni di lavoro - area sanitaria	Pilato	333
BA1440	B.2.A.15.3.F) Altre collaborazioni e prestazioni di lavoro - area sanitaria	Pogliacomì	1.122
BA1440	B.2.A.15.3.F) Altre collaborazioni e prestazioni di lavoro - area sanitaria	Politi	29.112
BA1440	B.2.A.15.3.F) Altre collaborazioni e prestazioni di lavoro - area sanitaria	Rago	936
BA1440	B.2.A.15.3.F) Altre collaborazioni e prestazioni di lavoro - area sanitaria	Rizzo	25.125
BA1440	B.2.A.15.3.F) Altre collaborazioni e prestazioni di lavoro - area sanitaria	Romanini	2.436

codice CE	Tipologia prestazione	Fornitore	Importo
BA1440	B.2.A.15.3.F) Altre collaborazioni e prestazioni di lavoro - area sanitaria	Rossi	22.694
BA1440	B.2.A.15.3.F) Altre collaborazioni e prestazioni di lavoro - area sanitaria	Ruggeri	1.154
BA1440	B.2.A.15.3.F) Altre collaborazioni e prestazioni di lavoro - area sanitaria	Sacchi	7.447
BA1440	B.2.A.15.3.F) Altre collaborazioni e prestazioni di lavoro - area sanitaria	San Martino	2.715
BA1440	B.2.A.15.3.F) Altre collaborazioni e prestazioni di lavoro - area sanitaria	Santisi	43.944
BA1440	B.2.A.15.3.F) Altre collaborazioni e prestazioni di lavoro - area sanitaria	Santoro	13.098
BA1440	B.2.A.15.3.F) Altre collaborazioni e prestazioni di lavoro - area sanitaria	Savciuc	37.660
BA1440	B.2.A.15.3.F) Altre collaborazioni e prestazioni di lavoro - area sanitaria	Schiavo	11.179
BA1440	B.2.A.15.3.F) Altre collaborazioni e prestazioni di lavoro - area sanitaria	Serenamente	2.450
BA1440	B.2.A.15.3.F) Altre collaborazioni e prestazioni di lavoro - area sanitaria	Sironi	6.750
BA1440	B.2.A.15.3.F) Altre collaborazioni e prestazioni di lavoro - area sanitaria	Soffritti	25.211
BA1440	B.2.A.15.3.F) Altre collaborazioni e prestazioni di lavoro - area sanitaria	Soli	5.260
BA1440	B.2.A.15.3.F) Altre collaborazioni e prestazioni di lavoro - area sanitaria	Spaggiari	2.160
BA1440	B.2.A.15.3.F) Altre collaborazioni e prestazioni di lavoro - area sanitaria	Stefanini	24.000
BA1440	B.2.A.15.3.F) Altre collaborazioni e prestazioni di lavoro - area sanitaria	Tarana	1.477
BA1440	B.2.A.15.3.F) Altre collaborazioni e prestazioni di lavoro - area sanitaria	Toscani	12.600
BA1440	B.2.A.15.3.F) Altre collaborazioni e prestazioni di lavoro - area sanitaria	Trabacchi	1.497
BA1440	B.2.A.15.3.F) Altre collaborazioni e prestazioni di lavoro - area sanitaria	Trombi	27.418
BA1440	B.2.A.15.3.F) Altre collaborazioni e prestazioni di lavoro - area sanitaria	Vassallo	15.180
BA1440	B.2.A.15.3.F) Altre collaborazioni e prestazioni di lavoro - area sanitaria	Zaimovic	18.227
BA1440	B.2.A.15.3.F) Altre collaborazioni e prestazioni di lavoro - area sanitaria	Zurlini	6.048
BA1440	B.2.A.15.3.F) Altre collaborazioni e prestazioni di lavoro - area sanitaria	Buratti	3.900
BA1440	B.2.A.15.3.F) Altre collaborazioni e prestazioni di lavoro - area sanitaria	Monacelli	1.600
BA1440	B.2.A.15.3.F) Altre collaborazioni e prestazioni di lavoro - area sanitaria	Morabito	200
BA1440	B.2.A.15.3.F) Altre collaborazioni e prestazioni di lavoro - area sanitaria	Pavesi	2.000
BA1440	B.2.A.15.3.F) Altre collaborazioni e prestazioni di lavoro - area sanitaria	Borsisti	387.745
BA1440	B.2.A.15.3.F) Altre collaborazioni e prestazioni di lavoro - area sanitaria	Fatture da ricevere	498.312

<b>codice CE</b>	<b>Tipologia prestazione</b>	<b>Fornitore</b>	<b>Importo</b>
BA1470	B.2.A.15.4.B) Rimborso oneri stipendiali personale sanitario in comando da Regioni, soggetti pubblici e da Università	Comune di Fidenza	140.261
	<b>Totale</b>		<b>5.443.591</b>

CODICE MOD. CE	DETTAGLIO ACQUISTI DI SERVIZI NON SANITARI	Valore CE al 31/12/2012	Valore CE al 31/12/2011	Variazioni importo	Variazioni %
	<b>SERVIZI NON SANITARI</b>	<b>28.477.231</b>	<b>27.429.355</b>	<b>1.047.875</b>	<b>4%</b>
BA1580	Lavanderia	2.422.643	2.205.720	216.923	10%
BA1590	Pulizia	4.711.988	4.636.539	75.450	2%
BA1600	Mensa	3.292.380	3.033.520	258.860	9%
BA1610	Riscaldamento	4.647.233	4.374.212	273.021	6%
BA1620	Servizi di assistenza informatica	524.545	496.143	28.402	6%
BA1630	Servizi trasporti (non sanitari)	481.938	380.974	100.965	27%
BA1640	Smaltimento rifiuti	819.180	804.215	14.964	2%
BA1650	Utenze telefoniche	587.142	584.596	2.545	0%
BA1660	Utenze elettricità	3.015.358	2.693.683	321.675	12%
BA1670	Altre utenze	845.791	832.285	13.507	2%
BA1680	Premi di assicurazione	2.217.944	2.816.972	-599.027	-21%
BA1720	Altri servizi non sanitari da pubblico (Aziende sanitarie pubbliche della Regione)			0	0%
	<i>Formazione</i>	5.496	20.214	-14.719	-73%
	<i>Oneri direttori</i>	55.614	57.235	-1.621	-3%
	<i>Costi amministrativi</i>	62.121	219.998	-157.877	-72%
BA1730	Altri servizi non sanitari da altri soggetti pubblici			0	0%
	<i>Prenotazioni CUP c/o farmacie pubbliche</i>	41.879	49.430	-7.551	-15%
BA1740	Altri servizi non sanitari da privato			0	0%
	<i>Service non sanitari</i>	1.610.084	1.466.085	143.999	10%
	<i>Vigilanza</i>	232.063	228.879	3.184	1%
	<i>Gestione Magazzini</i>	224.393	220.164	4.229	2%
	<i>Prenotazioni CUP c/o farmacie private</i>	888.382	676.293	212.089	31%
	<i>Pubblicità</i>	331.377	350.903	-19.526	-6%
	<i>Missioni e rimborsi personale</i>	1.017.009	885.278	131.731	15%
	<i>Spese postali</i>	273.289	283.669	-10.380	-4%
	<i>Spese bancarie</i>	3.714	3.545	169	5%
	<i>Spese condominiali</i>	75.682	31.491	44.191	140%
	<i>Abbonamenti</i>	73.913	58.030	15.883	27%
	<i>Altri servizi</i>	16.073	19.284	-3.210	-17%
	<b>CONSULENZE, COLLABORAZIONI, INTERINALE, ALTRE PRESTAZIONI DI LAVORO NON SANITARIE</b>	<b>609.203</b>	<b>812.856</b>	<b>-203.654</b>	<b>-25%</b>
BA1760	Consulenze non sanitarie da Aziende sanitarie pubbliche della Regione	76.049	99.527	-23.479	-24%
BA1770	Consulenze non sanitarie da Terzi - Altri soggetti pubblici	23.097	30.470	-7.373	-24%
BA1780	<b>Consulenze, Collaborazioni, Interinale e altre prestazioni di lavoro non sanitarie da privato</b>	458.273	664.859	-206.586	-31%
BA1790	Consulenze non sanitarie da privato	182.107	237.416	-55.309	-23%
BA1800	Collaborazioni coordinate e continuative non sanitarie da privato	12.381	82.045	-69.664	-85%
BA1820	Lavoro interinale - area non sanitaria	56.593	92.207	-35.613	-39%
BA1830	Altre collaborazioni e prestazioni di lavoro - area non sanitaria	207.192	253.192	-46.000	-18%
BA1840	<b>Rimborso oneri stipendiali del personale non sanitario in comando</b>	51.785	18.000	33.785	188%
BA1850	Rimborso oneri stipendiali personale non sanitario in comando da Aziende sanitarie pubbliche della Regione	36.785		36.785	0%
BA1860	Rimborso oneri stipendiali personale non sanitario in comando da Regione, soggetti pubblici e da Università	15.000	18.000	-3.000	-17%
BA1870	Rimborso oneri stipendiali personale non sanitario in comando da aziende di altre Regioni (Extraregione)			0	0%
	<b>FORMAZIONE</b>	<b>330.906</b>	<b>342.662</b>	<b>-11.756</b>	<b>-3%</b>
BA1890	Formazione (esternalizzata e non) da pubblico	25.376	62.644	-37.268	-59%
BA1900	Formazione (esternalizzata e non) da privato	305.530	280.018	25.512	9%
	<b>TOTALE</b>	<b>29.417.340</b>	<b>28.584.874</b>	<b>832.466</b>	<b>3%</b>

Tab. 62 – Dettaglio acquisti di servizi non sanitari



**AS04 – Consulenze, Collaborazioni, Interinale e altre prestazioni di lavoro non sanitarie**

<b>AS04 – SI</b>	Nell'esercizio sono stati rilevati costi per consulenze, collaborazioni, interinale e altre prestazioni di lavoro non sanitarie. Di seguito si riporta il dettaglio.
------------------	--

codice CE	Tipologia prestazione	Fornitore	Importo
BA1760	B.2.B.2.1) Consulenze non sanitarie da Aziende sanitarie pubbliche della Regione	Azienda Ospedaliera Parma	76.049
BA1770	B.2.B.2.2) Consulenze non sanitarie da Terzi - Altri soggetti pubblici	Università degli Studi di Parma	22.990
BA1770	B.2.B.2.2) Consulenze non sanitarie da Terzi - Altri soggetti pubblici	ARPA	107
BA1780	B.2.B.2.3) Consulenze, Collaborazioni, Interinale e altre prestazioni di lavoro non sanitarie da privato	Achilli	3.600
BA1370	B.2.A.15.2) Consulenze sanitarie e sociosanit. da terzi - Altri soggetti pubblici	A.F.S.A.S.	6.814
BA1370	B.2.A.15.2) Consulenze sanitarie e sociosanit. da terzi - Altri soggetti pubblici	Ar. Tec	3.146
BA1370	B.2.A.15.2) Consulenze sanitarie e sociosanit. da terzi - Altri soggetti pubblici	Borri	617
BA1370	B.2.A.15.2) Consulenze sanitarie e sociosanit. da terzi - Altri soggetti pubblici	Bricoli	165
BA1370	B.2.A.15.2) Consulenze sanitarie e sociosanit. da terzi - Altri soggetti pubblici	Cappellini	1.760
BA1370	B.2.A.15.2) Consulenze sanitarie e sociosanit. da terzi - Altri soggetti pubblici	Castagnetti	14.564
BA1370	B.2.A.15.2) Consulenze sanitarie e sociosanit. da terzi - Altri soggetti pubblici	Consorzio Oscar Romero	37.901
BA1370	B.2.A.15.2) Consulenze sanitarie e sociosanit. da terzi - Altri soggetti pubblici	Coop architetti	2.118
BA1370	B.2.A.15.2) Consulenze sanitarie e sociosanit. da terzi - Altri soggetti pubblici	Dimora d'Abramo	14.192
BA1370	B.2.A.15.2) Consulenze sanitarie e sociosanit. da terzi - Altri soggetti pubblici	Di Maggio	1.502
BA1370	B.2.A.15.2) Consulenze sanitarie e sociosanit. da terzi - Altri soggetti pubblici	Dodi	1.600
BA1370	B.2.A.15.2) Consulenze sanitarie e sociosanit. da terzi - Altri soggetti pubblici	Era Acquario	1.432
BA1370	B.2.A.15.2) Consulenze sanitarie e sociosanit. da terzi - Altri soggetti pubblici	Ex P.O. Colorno	1.258
BA1370	B.2.A.15.2) Consulenze sanitarie e sociosanit. da terzi - Altri soggetti pubblici	Fontanabona	1.080
BA1370	B.2.A.15.2) Consulenze sanitarie e sociosanit. da terzi - Altri soggetti pubblici	In & co	4.095
BA1370	B.2.A.15.2) Consulenze sanitarie e sociosanit. da terzi - Altri soggetti pubblici	Ing. Biomedica	7.079
BA1370	B.2.A.15.2) Consulenze sanitarie e sociosanit. da terzi - Altri soggetti pubblici	La galleria	6.660
BA1370	B.2.A.15.2) Consulenze sanitarie e sociosanit. da terzi - Altri soggetti pubblici	Marmocchi	3.524
BA1370	B.2.A.15.2) Consulenze sanitarie e sociosanit. da terzi - Altri soggetti pubblici	nucleo valutazione	41.187
BA1370	B.2.A.15.2) Consulenze sanitarie e sociosanit. da terzi - Altri soggetti pubblici	Ricerca	3.004
BA1370	B.2.A.15.2) Consulenze sanitarie e sociosanit. da terzi - Altri soggetti pubblici	Rilevazione IVA fatture azienda osp	12.690
BA1370	B.2.A.15.2) Consulenze sanitarie e sociosanit. da terzi - Altri soggetti pubblici	Sol spa	3.328
BA1370	B.2.A.15.2) Consulenze sanitarie e sociosanit. da terzi - Altri soggetti pubblici	Studiotre	3.255

codice CE	Tipologia prestazione	Fornitore	Importo
BA1370	B.2.A.15.2) Consulenze sanitarie e sociosanit. da terzi - Altri soggetti pubblici	Tollemeto	1.502
BA1370	B.2.A.15.2) Consulenze sanitarie e sociosanit. da terzi - Altri soggetti pubblici	Vincenzo	4.036
BA1800	B.2.B.2.3.B) Collaborazioni coordinate e continuative non sanitarie da privato	CoCoCo	12.381
BA1820	B.2.B.2.3.D) Lavoro interinale - area non sanitaria	Openjobmetis	10.111
BA1820	B.2.B.2.3.D) Lavoro interinale - area non sanitaria	Orienta spa	46.482
BA1830	B.2.B.2.3.D) Lavoro interinale - area non sanitaria	Adorni	4.100
BA1830	B.2.B.2.3.D) Lavoro interinale - area non sanitaria	Catellani	30.000
BA1830	B.2.B.2.3.D) Lavoro interinale - area non sanitaria	Gallazzi	3.840
BA1830	B.2.B.2.3.D) Lavoro interinale - area non sanitaria	Musa	8.985
BA1830	B.2.B.2.3.D) Lavoro interinale - area non sanitaria	Nico	90.750
BA1830	B.2.B.2.3.D) Lavoro interinale - area non sanitaria	Personale religioso	42.055
BA1830	B.2.B.2.3.D) Lavoro interinale - area non sanitaria	Borsisti	14.278
BA1830	B.2.B.2.3.D) Lavoro interinale - area non sanitaria	Campanini	3.600
BA1830	B.2.B.2.3.D) Lavoro interinale - area non sanitaria	Casas	26
BA1830	B.2.B.2.3.D) Lavoro interinale - area non sanitaria	Chilosi	420
BA1830	B.2.B.2.3.D) Lavoro interinale - area non sanitaria	Mora	3.291
BA1830	B.2.B.2.3.D) Lavoro interinale - area non sanitaria	Nizzoli	4.857
BA1830	B.2.B.2.3.D) Lavoro interinale - area non sanitaria	O'Mill	990
BA1840	B.2.B.2.4) Rimborso oneri stipendiali del personale non sanitario in comando	Azienda Ospedaliera Parma	36.634
BA1860	B.2.B.2.4.B) Rimborso oneri stipendiali personale non sanitario in comando da Regione, soggetti pubblici e da Università	Comune di Fidenza	15.000
	<b>Totale</b>		<b>609.053</b>

## AS05 –Manutenzioni e riparazioni

*Le manutenzioni che non producono un aumento di produttività o di vita utile del bene sono imputate a conto economico. Diversamente vengono registrate ad incremento del valore del bene iscritto tra le immobilizzazioni.*

<b>CODICE MOD. CE</b>	<b>DETTAGLIO MANUTENZIONI E RIPARAZIONI</b>	<b>Valore CE al 31/12/2012</b>	<b>Valore CE al 31/12/2011</b>	<b>Variazioni importo</b>	<b>Variazioni %</b>
BA1920	Manutenzione e riparazione ai fabbricati e loro pertinenze	1.383.661	1.359.384	24.277	2%
BA1930	Manutenzione e riparazione agli impianti e macchinari	628.692	568.564	60.128	11%
BA1940	Manutenzione e riparazione alle attrezzature sanitarie e scientifiche	2.186.086	2.097.212	88.874	4%
BA1950	Manutenzione e riparazione ai mobili e arredi	26.410	11.615	14.796	127%
BA1960	Manutenzione e riparazione agli automezzi	204.068	189.109	14.959	8%
BA1970	Altre manutenzioni e riparazioni	873.592	906.389	-32.796	-4%
BA1980	Manutenzioni e riparazioni da Aziende sanitarie pubbliche della Regione	1.516	1.680	-164	-10%
	<b>TOTALE</b>	<b>5.304.027</b>	<b>5.133.953</b>	<b>170.073</b>	<b>3%</b>

**Tab. 63 – Dettaglio manutenzioni e riparazioni**



CODICE MOD. CE	DETTAGLIO COSTI PER CONTRATTI MULTISERVIZIO (GLOBAL SERVICE)	Valore CE al 31/12/2012	TIPOLOGIA DI CONTRATTO		% di incidenza multiservizio
			Multiservizio	Altro	
BA1580	Lavanderia	2.422.643	1.104.768	1.317.875	46%
BA1590	Pulizia	4.711.988	2.550.759	2.161.229	54%
BA1600	Mensa	3.292.380			0%
BA1610	Riscaldamento	4.647.233			0%
BA1620	Servizi di assistenza informatica	524.545			0%
BA1630	Servizi trasporti (non sanitari)	481.938	52.749	429.189	11%
BA1640	Smaltimento rifiuti	819.180	414.535	404.644	51%
BA1650	Utenze telefoniche	587.142			0%
BA1660	Utenze elettricit�	3.015.358			0%
BA1670	Altre utenze	845.791			0%
BA1680	Premi di assicurazione	2.217.944			0%
BA1720	Altri servizi non sanitari da pubblico (Aziende sanitarie pubbliche della Regione):				0%
	<i>Formazione</i>	5.496			0%
	<i>Oneri direttori</i>	55.614			0%
	<i>Costi amministrativi</i>	62.121			0%
BA1730	Altri servizi non sanitari da altri soggetti pubblici:				0%
	<i>Prenotazioni CUP c/o farmacie pubbliche</i>	41.879			0%
	...				0%
BA1740	Altri servizi non sanitari da privato:				0%
	<i>Service non sanitari</i>	1.610.084			0%
	<i>Vigilanza</i>	232.063	108.668	123.395	47%
	<i>Gestione Magazzini</i>	224.393	196.410	27.983	88%
	<i>Prenotazioni CUP c/o farmacie private</i>	888.382			0%
	<i>Pubblicit�</i>	331.377			0%
	<i>Missioni e rimborsi personale</i>	1.017.009			0%
	<i>Spese postali</i>	273.289			0%
	<i>Spese bancarie</i>	3.714			0%
	<i>Spese condominiali</i>	75.682			0%
	<i>Abbonamenti</i>	73.913			0%
	<i>Altri servizi</i>	16.073			0%
BA1890	Formazione (esternalizzata e non) da pubblico	25.376			0%
BA1900	Formazione (esternalizzata e non) da privato	305.530			0%
BA1910	Manutenzione e riparazione (ordinaria esternalizzata):	5.304.027	0	0	0%
BA1920	<i>Manutenzione e riparazione ai fabbricati e loro pertinenze</i>	1.383.661			0%
BA1930	<i>Manutenzione e riparazione agli impianti e macchinari</i>	628.692			0%
BA1940	<i>Manutenzione e riparazione alle attrezzature sanitarie e scientifiche</i>	2.186.086			0%
BA1950	<i>Manutenzione e riparazione ai mobili e arredi</i>	26.410			0%
BA1960	<i>Manutenzione e riparazione agli automezzi</i>	204.068			0%
BA1970	<i>Altre manutenzioni e riparazioni</i>	873.592			0%
BA1980	<i>Manutenzioni e riparazioni da Aziende sanitarie pubbliche della Regione</i>	1.516			0%
	<b>TOTALE</b>	<b>39.416.191</b>	<b>4.427.890</b>	<b>4.464.316</b>	<b>11%</b>

Tab. 64 – Dettaglio costi per contratti multiservizio

## 21. Costi del personale

CODICE MOD. CE	COSTI DEL PERSONALE	Valore CE al 31/12/2012	Valore CE al 31/12/2011	Variazioni importo	Variazioni %
<b>BA2090</b>	<b>PERSONALE DEL RUOLO SANITARIO</b>	<b>99.628.391</b>	<b>98.737.790</b>	<b>890.601</b>	<b>1%</b>
<b>BA2100</b>	<b>Costo del personale dirigente ruolo sanitario</b>	<b>49.737.565</b>	<b>48.863.212</b>	<b>874.353</b>	<b>2%</b>
<b>BA2110</b>	<b>Costo del personale dirigente medico</b>	<b>44.715.256</b>	<b>43.943.570</b>	<b>771.686</b>	<b>2%</b>
BA2120	Costo del personale dirigente medico - tempo indeterminato	43.534.270	42.880.559	653.711	2%
	Voci di costo a carattere stipendiale	23.947.786		23.947.786	0%
	Retribuzione di posizione	7.250.265		7.250.265	0%
	Indennità di risultato	1.223.664		1.223.664	0%
	Altro trattamento accessorio	1.505.096		1.505.096	0%
	Oneri sociali su retribuzione	9.607.459		9.607.459	0%
	Altri oneri per il personale	0		0	0%
BA2130	Costo del personale dirigente medico - tempo determinato	1.180.986	1.063.011	117.975	11%
	Voci di costo a carattere stipendiale	672.696		672.696	0%
	Retribuzione di posizione	174.847		174.847	0%
	Indennità di risultato	29.510		29.510	0%
	Altro trattamento accessorio	36.297		36.297	0%
	Oneri sociali su retribuzione	267.636		267.636	0%
	Altri oneri per il personale	0		0	0%
BA2140	Costo del personale dirigente medico - altro	0		0	0%
<b>BA2150</b>	<b>Costo del personale dirigente non medico</b>	<b>5.022.309</b>	<b>4.919.642</b>	<b>102.667</b>	<b>2%</b>
BA2160	Costo del personale dirigente non medico - tempo indeterminato	4.981.458	4.893.283	88.175	2%
	Voci di costo a carattere stipendiale	3.243.542		3.243.542	0%
	Retribuzione di posizione	422.877		422.877	0%
	Indennità di risultato	117.334		117.334	0%
	Altro trattamento accessorio	100.724		100.724	0%
	Oneri sociali su retribuzione	1.096.981		1.096.981	0%
	Altri oneri per il personale	0		0	0%
BA2170	Costo del personale dirigente non medico - tempo determinato	40.851	26.359	14.492	55%
	Voci di costo a carattere stipendiale	25.771		25.771	0%
	Retribuzione di posizione	3.216		3.216	0%
	Indennità di risultato	892		892	0%
	Altro trattamento accessorio	766		766	0%
	Oneri sociali su retribuzione	10.206		10.206	0%
	Altri oneri per il personale	0		0	0%
BA2180	Costo del personale dirigente non medico - altro	0		0	0%
<b>BA2190</b>	<b>Costo del personale comparto ruolo sanitario</b>	<b>49.890.826</b>	<b>49.874.577</b>	<b>16.248</b>	<b>0%</b>
BA2200	Costo del personale comparto ruolo sanitario - tempo indeterminato	48.266.482	48.451.559	-185.077	0%
	Voci di costo a carattere stipendiale	29.466.070		29.466.070	0%
	Straordinario e indennità personale	4.600.048		4.600.048	0%
	Retribuzione per produttività personale	1.827.178		1.827.178	0%
	Altro trattamento accessorio	1.623.968		1.623.968	0%
	Oneri sociali su retribuzione	10.749.218		10.749.218	0%
	Altri oneri per il personale	0		0	0%
BA2210	Costo del personale comparto ruolo sanitario - tempo determinato	1.624.344	1.423.019	201.325	14%
	Voci di costo a carattere stipendiale	1.009.181		1.009.181	0%
	Straordinario e indennità personale	93.020		93.020	0%
	Retribuzione per produttività personale	58.114		58.114	0%
	Altro trattamento accessorio	83.217		83.217	0%
	Oneri sociali su retribuzione	380.812		380.812	0%
	Altri oneri per il personale	0		0	0%
BA2220	Costo del personale comparto ruolo sanitario - altro	0		0	0%

Tab. 66 - Costi del personale - ruolo sanitario

CODICE MOD. CE	COSTI DEL PERSONALE	Valore CE al 31/12/2012	Valore CE al 31/12/2011	Variazioni importo	Variazioni %
<b>BA2230</b>	<b>PERSONALE DEL RUOLO PROFESSIONALE</b>	<b>810.674</b>	<b>674.381</b>	<b>136.293</b>	<b>20%</b>
<b>BA2240</b>	<b>Costo del personale dirigente ruolo professionale</b>	<b>810.674</b>	<b>674.381</b>	<b>136.293</b>	<b>20%</b>
BA2250	<i>Costo del personale dirigente ruolo professionale - tempo indeterminato</i>	746.722	561.036	185.686	33%
	Voci di costo a carattere stipendiale	503.669		503.669	0%
	Retribuzione di posizione	44.286		44.286	0%
	Indennità di risultato	48.674		48.674	0%
	Altro trattamento accessorio	432		432	0%
	Oneri sociali su retribuzione	149.661		149.661	0%
	Altri oneri per il personale	0		0	0%
BA2260	<i>Costo del personale dirigente ruolo professionale - tempo determinato</i>	63.952	113.346	-49.394	-44%
	Voci di costo a carattere stipendiale	34.078		34.078	0%
	Retribuzione di posizione	7.291		7.291	0%
	Indennità di risultato	8.013		8.013	0%
	Altro trattamento accessorio	71		71	0%
	Oneri sociali su retribuzione	14.499		14.499	0%
	Altri oneri per il personale	0		0	0%
BA2270	<i>Costo del personale dirigente ruolo professionale - altro</i>	0		0	0%
<b>BA2280</b>	<b>Costo del personale comparto ruolo professionale</b>	<b>0</b>	<b>0</b>	<b>0</b>	<b>0%</b>
BA2290	<i>Costo del personale comparto ruolo professionale - tempo indeterminato</i>	0	0	0	0%
	Voci di costo a carattere stipendiale	0		0	0%
	Straordinario e indennità personale	0		0	0%
	Retribuzione per produttività personale	0		0	0%
	Altro trattamento accessorio	0		0	0%
	Oneri sociali su retribuzione	0		0	0%
	Altri oneri per il personale	0		0	0%
BA2300	<i>Costo del personale comparto ruolo professionale - tempo determinato</i>	0	0	0	0%
	Voci di costo a carattere stipendiale	0		0	0%
	Straordinario e indennità personale	0		0	0%
	Retribuzione per produttività personale	0		0	0%
	Altro trattamento accessorio	0		0	0%
	Oneri sociali su retribuzione	0		0	0%
	Altri oneri per il personale	0		0	0%
BA2310	<i>Costo del personale comparto ruolo professionale - altro</i>	0		0	0%

**Tab. 67 – Costi del personale – ruolo professionale**





CODICE MOD. CE	COSTI DEL PERSONALE	Valore CE al 31/12/2012	Valore CE al 31/12/2011	Variazioni importo	Variazioni %
<b>BA2320</b>	<b>PERSONALE DEL RUOLO TECNICO</b>	<b>12.912.244</b>	<b>13.091.207</b>	<b>-178.963</b>	<b>-1%</b>
<b>BA2330</b>	<b>Costo del personale dirigente ruolo tecnico</b>	<b>333.504</b>	<b>426.403</b>	<b>-92.899</b>	<b>-22%</b>
BA2340	Costo del personale dirigente ruolo tecnico - tempo indeterminato	333.504	368.514	-35.009	-10%
	Voci di costo a carattere stipendiale	174.792		174.792	0%
	Retribuzione di posizione	76.709		76.709	0%
	Indennità di risultato	10.960		10.960	0%
	Altro trattamento accessorio	0		0	0%
	Oneri sociali su retribuzione	71.043		71.043	0%
	Altri oneri per il personale	0		0	0%
BA2350	Costo del personale dirigente ruolo tecnico - tempo determinato	0	57.889	-57.889	-100%
	Voci di costo a carattere stipendiale	0		0	0%
	Retribuzione di posizione	0		0	0%
	Indennità di risultato	0		0	0%
	Altro trattamento accessorio	0		0	0%
	Oneri sociali su retribuzione	0		0	0%
	Altri oneri per il personale	0		0	0%
BA2360	Costo del personale dirigente ruolo tecnico - altro	0	0	0	0%
<b>BA2370</b>	<b>Costo del personale comparto ruolo tecnico</b>	<b>12.578.739</b>	<b>12.664.804</b>	<b>-86.065</b>	<b>-1%</b>
BA2380	Costo del personale comparto ruolo tecnico - tempo indeterminato	12.104.135	12.375.007	-270.872	-2%
	Voci di costo a carattere stipendiale	7.881.996		7.881.996	0%
	Straordinario e indennità personale	667.197		667.197	0%
	Retribuzione per produttività personale	451.920		451.920	0%
	Altro trattamento accessorio	381.052		381.052	0%
	Oneri sociali su retribuzione	2.721.970		2.721.970	0%
	Altri oneri per il personale	0		0	0%
BA2390	Costo del personale comparto ruolo tecnico - tempo determinato	474.604	289.796	184.808	64%
	Voci di costo a carattere stipendiale	314.745		314.745	0%
	Straordinario e indennità personale	17.441		17.441	0%
	Retribuzione per produttività personale	15.962		15.962	0%
	Altro trattamento accessorio	10.829		10.829	0%
	Oneri sociali su retribuzione	115.627		115.627	0%
	Altri oneri per il personale	0		0	0%
BA2400	Costo del personale comparto ruolo tecnico - altro	0	0	0	0%

Tab. 68 – Costi del personale – ruolo tecnico



CODICE MOD. CE	COSTI DEL PERSONALE	Valore CE al 31/12/2012	Valore CE al 31/12/2011	Variazioni importo	Variazioni %
<b>BA2410</b>	<b>PERSONALE DEL RUOLO AMMINISTRATIVO</b>	<b>13.470.634</b>	<b>13.441.319</b>	<b>29.315</b>	<b>0%</b>
<b>BA2420</b>	<b>Costo del personale dirigente ruolo amministrativo</b>	<b>1.698.785</b>	<b>1.689.449</b>	<b>9.336</b>	<b>1%</b>
BA2430	Costo del personale dirigente ruolo amministrativo - tempo indeterminato	1.698.785	1.689.449	9.336	1%
	Voci di costo a carattere stipendiale	929.388		929.388	0%
	Retribuzione di posizione	344.985		344.985	0%
	Indennità di risultato	57.098		57.098	0%
	Altro trattamento accessorio	0		0	0%
	Oneri sociali su retribuzione	367.314		367.314	0%
	Altri oneri per il personale	0		0	0%
BA2440	Costo del personale dirigente ruolo amministrativo - tempo determinato	0	0	0	0%
	Voci di costo a carattere stipendiale	0		0	0%
	Retribuzione di posizione	0		0	0%
	Indennità di risultato	0		0	0%
	Altro trattamento accessorio	0		0	0%
	Oneri sociali su retribuzione	0		0	0%
	Altri oneri per il personale	0		0	0%
BA2450	Costo del personale dirigente ruolo amministrativo - altro	0		0	0%
<b>BA2460</b>	<b>Costo del personale comparto ruolo amministrativo</b>	<b>11.771.849</b>	<b>11.751.871</b>	<b>19.978</b>	<b>0%</b>
BA2470	Costo del personale comparto ruolo amministrativo - tempo indeterminato	11.622.249	11.700.749	-78.500	-1%
	Voci di costo a carattere stipendiale	7.495.528		7.495.528	0%
	Straordinario e indennità personale	1.111.814		1.111.814	0%
	Retribuzione per produttività personale	444.532		444.532	0%
	Altro trattamento accessorio	3.101		3.101	0%
	Oneri sociali su retribuzione	2.548.538		2.548.538	0%
	Altri oneri per il personale	18.736		18.736	0%
BA2480	Costo del personale comparto ruolo amministrativo - tempo determinato	149.600	51.121	98.479	193%
	Voci di costo a carattere stipendiale	106.190		106.190	0%
	Straordinario e indennità personale	3.368		3.368	0%
	Retribuzione per produttività personale	4.187		4.187	0%
	Altro trattamento accessorio	0		0	0%
	Oneri sociali su retribuzione	35.855		35.855	0%
	Altri oneri per il personale	0		0	0%
BA2490	Costo del personale comparto ruolo amministrativo - altro	0		0	0%

Tab. 69 – Costi del personale – ruolo amministrativo

CP01 – Costi del personale

CP01 – NO	I costi del personale non hanno registrato significativi incrementi rispetto all'esercizio precedente.
-----------	--



	IMPORTO FONDO AL 31/12/2010	IMPORTO FONDO AL 01/01/2012	PERSONALE PRESENTE AL 01/01/2012	PERSONALE ASSUNTO NELL'ANNO 2012	PERSONALE CESSATO NELL'ANNO 2012	PERSONALE PRESENTE AL 31/12/2012	IMPORTO FONDO AL 31/12/2012	VARIAZIONE FONDO ANNO 2012 VS FONDO ANNO 2010	VARIAZIONE FONDO ANNO 2012 VS FONDO INZIALE ANNO 2012
	(1)	(2)	(3)	(4)	(5)	(6)=(3)+(4)-(5)	(7)	(8)=(7)-(1)	(9)=(7)-(2)
<b>MEDICI E VETERINARI</b>				428	48	441		0	0
- Fondo specificità medica, retribuzione di posizione, equiparazione, specifico trattamento	7.401.647	7.401.647				0	7.368.606	-33.041	-33.041
- Fondo trattamento accessorio condizioni di lavoro	1.318.685	1.318.685				0	1.529.663	210.977	210.977
-Fondo retribuzione di risultato e qualità prestazioni individuale	1.252.904	1.252.904				0	1.243.637	-9.267	-9.267
<b>DIRIGENTI NON MEDICI SPTA</b>				96	6	102		0	0
- Fondo specificità medica, retribuzione di posizione, equiparazione, specifico trattamento	926.490	940.801				0	953.926	27.436	13.125
- Fondo trattamento accessorio condizioni di lavoro	121.600	123.583				0	123.583	1.983	0
-Fondo retribuzione di risultato e qualità prestazioni individuale	193.086	196.586				0	196.586	3.500	0
<b>PERSONALE NON DIRIGENTE</b>				2.114	95	2.104		0	0
- Fondo fasce, posizioni organizzative, ex indennità di qualificazione professionale e indennità professionale specifica	6.415.798	6.468.575				0	6.468.575	52.777	0
- Fondo lavoro straordinario e remunerazione di particolari condizioni di disagio pericolo o danno	3.339.221	3.339.221				0	3.389.221	50.000	50.000
-Fondo della produttività collettiva per il miglioramento dei servizi e premio della qualità delle prestazioni individuali	3.295.854	3.113.214				0	3.213.214	-82.640	100.000
<b>TOTALE</b>	<b>24.265.287</b>	<b>24.155.217</b>		<b>2.638</b>	<b>149</b>	<b>2.647</b>	<b>24.487.011</b>	<b>221.724</b>	<b>331.794</b>

Tab. 70 - Consistenza e movimentazione dei fondi del personale

## 22. Oneri diversi di gestione

CODICE MOD. CE	DETTAGLIO ONERI DIVERSI DI GESTIONE	Valore CE al 31/12/2012	Valore CE al 31/12/2011	Variazioni importo	Variazioni %
BA2510	Imposte e tasse (escluso IRAP e IRES)	259.188	153.793	105.395	69%
BA2520	Perdite su crediti			0	0%
BA2540	Indennità, rimborso spese e oneri sociali per gli Organi Direttivi e Collegio Sindacale			0	0%
	<i>DG, DA, DS</i>	404.679	399.247	5.432	1%
	<i>Collegio Sindacale</i>	53.516	63.177	-9.660	-15%
BA2550	Altri oneri diversi di gestione			0	0%
	<i>Spese processuali</i>	95.124	119.988	-24.864	-21%
	<i>altri costi</i>	453.526	197.526	256.000	130%
	<b>TOTALE</b>	<b>1.266.033</b>	<b>933.730</b>	<b>332.303</b>	<b>36%</b>

Tab. 71 – Dettaglio oneri diversi di gestione

Altre informazioni relative agli oneri diversi di gestione.

Informazione	Caso presente in azienda?	Se sì, illustrare
OG01. Sono state rilevate significative variazioni rispetto all'esercizio precedente?	NO	

## 23. Accantonamenti

CODICE MOD. CE	DETTAGLIO ACCANTONAMENTI	Valore CE al 31/12/2012	Valore CE al 31/12/2011	Variazioni importo	Variazioni %
	<b>Accantonamenti per rischi:</b>	<b>3.084.280</b>	<b>5.056.814</b>	<b>-1.972.534</b>	<b>-39%</b>
BA2710	Accantonamenti per cause civili ed oneri processuali		500.000	-500.000	-100%
BA2720	Accantonamenti per contenzioso personale dipendente			0	0%
BA2730	Accantonamenti per rischi connessi all'acquisto di prestazioni sanitarie da privato			0	0%
BA2740	Accantonamenti per copertura diretta dei rischi (autoassicurazione)			0	0%
BA2750	Altri accantonamenti per rischi	3.084.280	4.556.814	-1.472.534	-32%
	<i>Fondo franchigia</i>	1.950.000		1.950.000	0%
	<i>Fondo ferie e straordinari personale dipendente</i>	1.134.280	3.956.814	-2.822.534	-71%
	<i>Fondo spese legali</i>		600.000	-600.000	-100%
	<b>Accantonamenti per premio di operosità (SUMAI)</b>	<b>759.549</b>	<b>965.000</b>	<b>-205.451</b>	<b>-21%</b>
	<b>Accantonamenti per quote inutilizzate di contributi vincolati:</b>	<b>3.641.210</b>	<b>7.856.841</b>	<b>-4.215.631</b>	<b>-54%</b>
BA2780	Accantonamenti per quote inutilizzate contributi da Regione e Prov. Aut. per quota F.S. vincolato	134.521	1.006.490	-871.969	-87%
BA2790	Accantonamenti per quote inutilizzate contributi da soggetti pubblici (extra fondo) vincolati	3.077.628	6.850.351	-3.772.724	-55%
BA2800	Accantonamenti per quote inutilizzate contributi da soggetti pubblici per ricerca	429.062		429.062	0%
BA2810	Accantonamenti per quote inutilizzate contributi vincolati da privati			0	0%
	<b>Altri accantonamenti:</b>	<b>3.106.661</b>	<b>2.488.765</b>	<b>617.895</b>	<b>25%</b>
BA2830	Accantonamenti per interessi di mora	146.690	1.000.000	-853.310	-85%
BA2840	Acc. Rinnovi convenzioni MMG/PLS/MCA	216.240	312.500	-96.260	-31%
BA2850	Acc. Rinnovi convenzioni Medici Sumai	20.026	48.000	-27.974	-58%
BA2860	Acc. Rinnovi contratt.: dirigenza medica			0	0%
BA2870	Acc. Rinnovi contratt.: dirigenza non medica			0	0%
BA2880	Acc. Rinnovi contratt.: comparto			0	0%
BA2890	Altri accantonamenti	2.723.705	1.128.265	1.595.439	141%
	<i>Fondo indennità organi istituzionali</i>	98.317	103.265	-4.948	-5%
	<i>Fondo personale in quiescenza</i>	1.125.388	1.025.000	100.388	10%
	<i>Fondo manutenzioni cicliche</i>	1.500.000		1.500.000	0%
	<b>TOTALE</b>	<b>10.591.699</b>	<b>16.367.421</b>	<b>-5.775.721</b>	<b>-35%</b>

Tab. 72 – Dettaglio accantonamenti

### AC01 –Altri accantonamenti

Informazione	Caso presente in azienda?	Se sì, illustrare
AC01. La voce "Altri accantonamenti" è stata movimentata? Se sì, a fronte di quali rischi?	NO	Il dettaglio è reso nella tabella precedente



## 24. Proventi e oneri finanziari

### OF01 – Proventi e oneri finanziari

Informazione	Caso presente in azienda?		Se sì, illustrare
<b>OF01.</b> Sono state rilevate significative variazioni rispetto all'esercizio precedente?	NO		
<b>OF02.</b> Nell'esercizio sono stati sostenuti oneri finanziari? Se sì, da quale operazione derivano?		SI	

<b>CA0000</b>	<b>C) PROVENTI E ONERI FINANZIARI</b>	<b>-391.724</b>
<b>CA0010</b>	<b>C.1) Interessi attivi</b>	<b>3.342</b>
	INTERESSI ATTIVI SU C/C BANCARI E C/C POSTALI	3.090
	INTERESSI ATT. DI MORA	252
<b>CA0050</b>	<b>C.2) Altri proventi</b>	<b>327</b>
	PROVENTI DA PARTECIPAZIONI	250
	PROVENTI SU TITOLI	47
	DIFFERENZA POSITIVA SU CAMBI	29
<b>CA0110</b>	<b>C.3) Interessi passivi</b>	<b>-330.047</b>
	INTERESSI PASSIVI SU ANTICIPAZIONI ISTITUTO TESORIERE	-203.887
	INTERESSI PASSIVI V/ FORNITORI	-126.106
	INTERESSI PASSIVI SU C/C BANCARI EC/C POSTALI	-54
<b>CA0150</b>	<b>C.4) Altri oneri</b>	<b>-65.346</b>
	SPESE PER SERVIZIO DI TESORERIA	-51.000
	SPESE SU C/C POSTALE	-14.327
	DIFFERENZE NEGATIVE SU CAMBI	-19

## 25. Rettifiche di valore di attività finanziarie

### RF01 –Rettifiche di valore di attività finanziarie

Informazione	Caso presente in azienda?		Se sì, illustrare
RF01. Nell'esercizio sono state rilevate rettifiche di valore di attività finanziarie?		SI	Si è proceduto a rivalutare le azioni Parmal possedute al valore di mercato

## 26. Proventi e oneri straordinari

### PS01 –Plusvalenze/Minusvalenze

Informazione	Caso presente in azienda?		Se sì, illustrare
PS01. Nell'esercizio sono state rilevate plusvalenze/minusvalenze?		SI	Sono state registrate plusvalenze per 10 per vendita di attrezzatura; minusvalenze per messa fuori uso di attrezzature sanitarie (24.935) e altri beni (4.585)

### PS02 –Sopravvenienze attive

conto	descrizione	anno	importo	soggetto
AA0030	A.1.A.1) da Regione o Prov. Aut. per quota F.S. regionale indistinto	2009	69.187	Regione
AA0040	A.1.A.2) da Regione o Prov. Aut. per quota F.S. regionale vincolato	2011	74.500	Regione
AA0150	A.1.B.3.1) Contributi da altri soggetti pubblici (extra fondo) vincolati	2011	126.000	Regione
AA0350	A.4.A.1.1) Prestazioni di ricovero	2011	18.629	Aziende san. Pubbliche della regione
AA0440	A.4.A.2) Ricavi per prestaz. sanitarie e sociosanitarie a rilevanza sanitaria erogate ad altri soggetti pubblici	2007	148	soggetti pubblici della Regione
AA0440	A.4.A.2) Ricavi per prestaz. sanitarie e sociosanitarie a rilevanza sanitaria erogate ad altri soggetti pubblici	2008	148	soggetti pubblici della Regione
AA0440	A.4.A.2) Ricavi per prestaz. sanitarie e sociosanitarie a rilevanza sanitaria erogate ad altri soggetti pubblici	2009	46	soggetti pubblici della Regione
AA0440	A.4.A.2) Ricavi per prestaz. sanitarie e sociosanitarie a rilevanza sanitaria erogate ad altri soggetti pubblici	2010	150	soggetti pubblici della Regione
AA0440	A.4.A.2) Ricavi per prestaz. sanitarie e sociosanitarie a rilevanza sanitaria erogate ad altri soggetti pubblici	2011	91.574	soggetti pubblici della Regione
AA0460	A.4.A.3.1) Prestazioni di ricovero	2011	14.353	soggetti pubblici extra Regione
AA0470	A.4.A.3.2) Prestazioni ambulatoriali	2011	51.371	soggetti pubblici extra Regione
AA0490	A.4.A.3.4) Prestazioni di File F	2011	11.893	soggetti pubblici extra Regione
AA0500	A.4.A.3.5) Prestazioni servizi MMG, PLS, Cont. assistenziale Extraregione	2011	42.207	soggetti pubblici extra Regione
AA0630	A.4.B.2) Prestazioni ambulatoriali da priv. Extraregione in compensazione (mobilità attiva)	2011	1.852	Privato
AA0660	A.4.C) Ricavi per prestazioni sanitarie e sociosanitarie a rilevanza sanitaria erogate a privati	1998	224	Privato
AA0660	A.4.C) Ricavi per prestazioni sanitarie e sociosanitarie a rilevanza sanitaria erogate a privati	2006	339	Privato
AA0660	A.4.C) Ricavi per prestazioni sanitarie e sociosanitarie a rilevanza sanitaria erogate a privati	2008	214	Privato
AA0660	A.4.C) Ricavi per prestazioni sanitarie e sociosanitarie a rilevanza sanitaria erogate a privati	2009	21.202	Privato
AA0660	A.4.C) Ricavi per prestazioni sanitarie e sociosanitarie a rilevanza sanitaria erogate a privati	2010	61.570	Privato
AA0660	A.4.C) Ricavi per prestazioni sanitarie e sociosanitarie a rilevanza sanitaria erogate a privati	2011	18.993	Privato
AA0660	A.4.C) Ricavi per prestazioni sanitarie e sociosanitarie a rilevanza sanitaria erogate a privati	2011	379	Privato
AA0690	A.4.D.2) Ricavi per prestazioni sanitarie intramoenia - Area specialistica	2010	360	Privato
AA0690	A.4.D.2) Ricavi per prestazioni sanitarie intramoenia - Area specialistica	2011	7.909	Privato
AA0700	A.4.D.3) Ricavi per prestazioni sanitarie intramoenia - Area sanità pubblica	2010	461	Privato
AA0700	A.4.D.3) Ricavi per prestazioni sanitarie intramoenia - Area sanità pubblica	2011	1.270	Privato
AA0820	A.5.C.2) Rimborsi per acquisto beni da parte di Aziende sanitarie pubbliche della Regione	2011	47	Aziende san. Pubbliche della Regione
AA0830	A.5.C.3) Altri concorsi, recuperi e rimborsi da parte di Aziende sanitarie pubbliche della Regione	2009	31.924	Aziende san. Pubbliche della Regione
AA0830	A.5.C.3) Altri concorsi, recuperi e rimborsi da parte di Aziende sanitarie pubbliche della Regione	2011	413	Aziende san. Pubbliche della Regione



conto	descrizione	anno	importo	soggetto
AA0860	A.5.D.2) Rimborsi per acquisto beni da parte di altri soggetti pubblici	2011	629	soggetti pubblici
AA0870	A.5.D.3) Altri concorsi, recuperi e rimborsi da parte di altri soggetti pubblici	2008	6	soggetti pubblici
AA0870	A.5.D.3) Altri concorsi, recuperi e rimborsi da parte di altri soggetti pubblici	2011	43.056	soggetti pubblici
AA0930	A.5.E.2) Altri concorsi, recuperi e rimborsi da privati	2009	1.750	Privato
AA0930	A.5.E.2) Altri concorsi, recuperi e rimborsi da privati	2010	3.499	Privato
AA0930	A.5.E.2) Altri concorsi, recuperi e rimborsi da privati	2011	90.830	Privato
AA0940	A.6) Compartecipazione alla spesa per prestazioni sanitarie (Ticket)	2006	550	Privato
AA0940	A.6) Compartecipazione alla spesa per prestazioni sanitarie (Ticket)	2007	3.505	Privato
AA0940	A.6) Compartecipazione alla spesa per prestazioni sanitarie (Ticket)	2008	2.880	Privato
AA0940	A.6) Compartecipazione alla spesa per prestazioni sanitarie (Ticket)	2009	7.370	Privato
AA0940	A.6) Compartecipazione alla spesa per prestazioni sanitarie (Ticket)	2010	15.534	Privato
AA0940	A.6) Compartecipazione alla spesa per prestazioni sanitarie (Ticket)	2011	68.606	Privato
AA1070	A.9.A) Ricavi per prestazioni non sanitarie	2011	5.537	Privato
AA1080	A.9.B) Fitti attivi ed altri proventi da attività immobiliari	2009	100	Privato
AA1080	A.9.B) Fitti attivi ed altri proventi da attività immobiliari	2010	100	Privato
AA1080	A.9.B) Fitti attivi ed altri proventi da attività immobiliari	2011	720	Privato
AA1090	A.9.C) Altri proventi diversi	2011	44.051	soggetti pubblici
BA1330	B.2.A.14.5) Altri rimborsi, assegni e contributi	2011	1.978	Privato
BA2650	B.14.B) Svalutazione dei crediti	2011	221.718	gestioni liquidatorie
CA0140	C.3.C) Altri interessi passivi	1998	263	Privato
CA0140	C.3.C) Altri interessi passivi	2003	1.926	Privato
CA0140	C.3.C) Altri interessi passivi	2004	16.756	Privato
CA0140	C.3.C) Altri interessi passivi	2005	4.908	Privato
CA0140	C.3.C) Altri interessi passivi	2006	20.263	Privato
CA0140	C.3.C) Altri interessi passivi	2007	5.630	Privato
CA0140	C.3.C) Altri interessi passivi	2008	23.551	Privato
CA0140	C.3.C) Altri interessi passivi	2009	12.866	Privato
CA0140	C.3.C) Altri interessi passivi	2010	3.803	Privato
CA0140	C.3.C) Altri interessi passivi	2011	222	Privato
<b>EA0050</b>	<b>E.1.B.2) Sopravvenienze attive</b>		<b>1.249.971</b>	

PS03 – Insussistenze attive

conto	descrizione	anno	importo	soggetto
BA0040	B.1.A.1.1) Medicinali con AIC, ad eccezione di vaccini ed emoderivati di produzione regionale	2006	145	Privato
BA0040	B.1.A.1.1) Medicinali con AIC, ad eccezione di vaccini ed emoderivati di produzione regionale	2007	83	Privato
BA0040	B.1.A.1.1) Medicinali con AIC, ad eccezione di vaccini ed emoderivati di produzione regionale	2008	331	Privato
BA0040	B.1.A.1.1) Medicinali con AIC, ad eccezione di vaccini ed emoderivati di produzione regionale	2009	5.829	Privato
BA0040	B.1.A.1.1) Medicinali con AIC, ad eccezione di vaccini ed emoderivati di produzione regionale	2010	3.969	Privato
BA0040	B.1.A.1.1) Medicinali con AIC, ad eccezione di vaccini ed emoderivati di produzione regionale	2011	32.840	Privato
BA0220	B.1.A.3.1) Dispositivi medici	2006	4.152	Privato
BA0220	B.1.A.3.1) Dispositivi medici	2007	5.186	Privato
BA0220	B.1.A.3.1) Dispositivi medici	2009	5.324	Privato
BA0220	B.1.A.3.1) Dispositivi medici	2010	1.823	Privato
BA0220	B.1.A.3.1) Dispositivi medici	2011	24.116	Privato
BA0260	B.1.A.5) Materiali per la profilassi (vaccini)	2011	11	Privato
BA0290	B.1.A.8) Altri beni e prodotti sanitari	2011	827	Privato
BA0320	B.1.B.1) Prodotti alimentari	2010	1.500	Privato
BA0340	B.1.B.3) Combustibili, carburanti e lubrificanti	2011	8.600	Privato
BA0370	B.1.B.6) Altri beni e prodotti non sanitari	2009	368	Privato
BA0370	B.1.B.6) Altri beni e prodotti non sanitari	2011	296	Privato
BA0430	B.2.A.1.1.A) Costi per assistenza MMG	2009	87.931	Privato
BA0480	B.2.A.1.3) - Acquisto di servizi san.da pubblico (Aziende sanitarie pubbliche Extraregione) - Mobilità extraregionale	2011	10.507	aziende sanitarie pubbliche extraregione
BA0510	B.2.A.2.2) - Acquisto di servizi san. per farmaceutica da pubblico (Aziende sanitarie pubbliche della Regione)- Mobilità intraregionale	2011	1.201	aziende sanitarie pubbliche della regione
BA0540	B.2.A.3.1) Acquisti servizi sanitari per assistenza specialistica ambulatoriale - da pubblico (Aziende sanitarie pubbliche della Regione)	2008	4.858	aziende sanitarie pubbliche della regione
BA0540	B.2.A.3.1) Acquisti servizi sanitari per assistenza specialistica ambulatoriale - da pubblico (Aziende sanitarie pubbliche della Regione)	2010	16.575	aziende sanitarie pubbliche della regione
BA0540	B.2.A.3.1) Acquisti servizi sanitari per assistenza specialistica ambulatoriale - da pubblico (Aziende sanitarie pubbliche della Regione)	2011	43.525	aziende sanitarie pubbliche della regione
BA0570	B.2.A.3.4) -Acquisti di servizi san. Per assistenza specialistica ambulatoriale da privato - Medici SUMAI	2011	22.576	privato
BA0590	B.2.A.3.5.A) Servizi sanitari per assistenza specialistica da IRCCS privati e Policlinici privati	2007	24.688	privato
BA0590	B.2.A.3.5.A) Servizi sanitari per assistenza specialistica da IRCCS privati e Policlinici privati	2009	312	privato
BA0590	B.2.A.3.5.A) Servizi sanitari per assistenza specialistica da IRCCS privati e Policlinici privati	2010	4.864	privato
BA0590	B.2.A.3.5.A) Servizi sanitari per assistenza specialistica da IRCCS privati e Policlinici privati	2011	19.008	privato
BA0630	B.2.A.3.6) - Acquisto di servizi san.da privato per cittadini non residenti - Extraregione (mobilità attiva in compensazione)	2009	3.167	privato



conto	descrizione	anno	importo	oggetto
BA0670	B.2.A.4.3) - Acquisto di servizi san.da pubblico (Extraregione) non soggetti a compensazione	2010	1.478	soggetti pubblici extra Regione
BA0680	B.2.A.4.4) - Acquisto di servizi san. da privato (intra-regionale)	2011	11.630	Privato
BA0710	B.2.A.5.1) -Acquisto di servizi san.per assistenza integrativa da pubblico (Aziende sanitarie pubbliche della Regione)	2010	71	aziende sanitarie pubbliche della regione
BA0720	B.2.A.5.2) Acquisti servizi sanitari per assistenza integrativa - da pubblico (altri soggetti pubbl. della Regione)	2007	978	soggetti pubblici della Regione
BA0720	B.2.A.5.2) Acquisti servizi sanitari per assistenza integrativa - da pubblico (altri soggetti pubbl. della Regione)	2008	180	soggetti pubblici della Regione
BA0740	B.2.A.5.4) Acquisti servizi sanitari per assistenza integrativa - da privato	2010	9.865	privato
BA0740	B.2.A.5.4) Acquisti servizi sanitari per assistenza integrativa - da privato	2011	3.025	Privato
BA0770	B.2.A.6.2) Acquisti servizi sanitari per assistenza protesica - da pubblico (altri soggetti pubbl. della Regione)	2004	100	soggetti pubblici della Regione
BA0770	B.2.A.6.2) Acquisti servizi sanitari per assistenza protesica - da pubblico (altri soggetti pubbl. della Regione)	2011	8.483	soggetti pubblici della Regione
BA0790	B.2.A.6.4) Acquisti servizi sanitari per assistenza protesica - da privato	2010	56.923	Privato
BA0790	B.2.A.6.4) Acquisti servizi sanitari per assistenza protesica - da privato	2011	10.133	Privato
BA0830	B.2.A.7.3) - Acquisto di serv.san. Per assistenza ospedaliera da pubblico (Extraregione)	2011	2.206.969	soggetti pubblici extra Regione
BA0870	B.2.A.7.4.C) Servizi sanitari per assistenza ospedaliera da Case di Cura private	2009	7.191	Privato
BA0870	B.2.A.7.4.C) Servizi sanitari per assistenza ospedaliera da Case di Cura private	2011	7.889	Privato
BA0890	B.2.A.7.5) - Acquisto di servizi san.per assistenza ospedaliera da privato per cittadini non residenti - Extraregione (mobilità attiva in compensazione)	2008	1.382	Privato
BA0890	B.2.A.7.5) - Acquisto di servizi san.per assistenza ospedaliera da privato per cittadini non residenti - Extraregione (mobilità attiva in compensazione)	2009	4.544	Privato
BA0890	B.2.A.7.5) - Acquisto di servizi san.per assistenza ospedaliera da privato per cittadini non residenti - Extraregione (mobilità attiva in compensazione)	2010	36.371	Privato
BA0890	B.2.A.7.5) - Acquisto di servizi san.per assistenza ospedaliera da privato per cittadini non residenti - Extraregione (mobilità attiva in compensazione)	2011	19.351	Privato
BA0920	B.2.A.8.2) - Acquisto di prestazioni di psichiatria res.e semires. da pubblico (altri soggetti pubbl. della Regione)	2008	117.500	soggetti pubblici della Regione
BA0920	B.2.A.8.2) - Acquisto di prestazioni di psichiatria res.e semires.da pubblico (altri soggetti pubbl. della Regione)	2011	27	soggetti pubblici della Regione
BA0940	B.2.A.8.4) Acquisto prestazioni di psichiatria residenziale e semiresidenziale - da privato (intra-regionale)	2008	117.500	Privato
BA0970	B.2.A.9.1) - Acquisto prestazioni di distribuzione farmaci File F da pubblico (Aziende sanitarie pubbliche della Regione) - Mobilità intra-regionale	2011	3.799	aziende sanitarie pubbliche della regione
BA1060	B.2.A.10.3) - Acquisto di prestazioni termali da pubblico (Extraregione)	2011	9.734	soggetti pubblici extra Regione



conto	descrizione	anno	importo	oggetto
BA1100	B.2.A.11.1) - Acquisto prestazioni di trasporto da pubblico (Aziende sanitarie pubbliche della Regione) - Mobilità intraregionale	2008	15.050	aziende sanitarie pubbliche della regione
BA1100	B.2.A.11.1) - Acquisto prestazioni di trasporto da pubblico (Aziende sanitarie pubbliche della Regione) - Mobilità intraregionale	2010	25.800	aziende sanitarie pubbliche della regione
BA1100	B.2.A.11.1) - Acquisto prestazioni di trasporto da pubblico (Aziende sanitarie pubbliche della Regione) - Mobilità intraregionale	2011	115	aziende sanitarie pubbliche della regione
BA1110	B.2.A.11.2) Acquisto prestazioni di trasporto sanitario - da pubblico (altri soggetti pubbl. della Regione)	2008	1.474	soggetti pubblici della Regione
BA1110	B.2.A.11.2) Acquisto prestazioni di trasporto sanitario - da pubblico (altri soggetti pubbl. della Regione)	2008	9.300	soggetti pubblici della Regione
BA1110	B.2.A.11.2) Acquisto prestazioni di trasporto sanitario - da pubblico (altri soggetti pubbl. della Regione)	2010	9.505	soggetti pubblici della Regione
BA1150	B.2.A.12.1) Acquisto prestazioni socio sanitarie a rilevanza sanitaria - da pubblico (Aziende sanitarie pubbliche della Regione) - Mobilità intraregionale	2010	46.736	aziende sanitarie pubbliche della regione
BA1150	B.2.A.12.1) Acquisto prestazioni socio sanitarie a rilevanza sanitaria - da pubblico (Aziende sanitarie pubbliche della Regione) - Mobilità intraregionale	2011	5.248	aziende sanitarie pubbliche della regione
BA1160	B.2.A.12.2) Acquisto prestazioni socio sanitarie a rilevanza sanitaria - da pubblico (altri soggetti pubblici della Regione)	1999	30.330	soggetti pubblici della Regione
BA1160	B.2.A.12.2) Acquisto prestazioni socio sanitarie a rilevanza sanitaria - da pubblico (altri soggetti pubblici della Regione)	2010	8.047	soggetti pubblici della Regione
BA1160	B.2.A.12.2) Acquisto prestazioni socio sanitarie a rilevanza sanitaria - da pubblico (altri soggetti pubblici della Regione)	2010	20.906	soggetti pubblici della Regione
BA1160	B.2.A.12.2) Acquisto prestazioni socio sanitarie a rilevanza sanitaria - da pubblico (altri soggetti pubblici della Regione)	2011	29.032	soggetti pubblici della Regione
BA1180	B.2.A.12.4) Acquisto prestazioni socio sanitarie a rilevanza sanitaria - da privato (intraregionale)	2011	57.382	Privato
BA1300	B.2.A.14.2) Rimborsi per cure all'estero	2010	4.599	Privato
BA1300	B.2.A.14.2) Rimborsi per cure all'estero	2011	37.727	Privato
BA1330	B.2.A.14.5) Altri rimborsi, assegni e contributi	2009	1.387	Privato
BA1360	B.2.A.15.1) Consulenze sanitarie e sociosan. da Aziende sanitarie pubbliche della Regione	2010	800	aziende sanitarie pubbliche della regione
BA1370	B.2.A.15.2) Consulenze sanitarie e sociosanit. da terzi - Altri soggetti pubblici	2010	24.976	soggetti pubblici
BA1370	B.2.A.15.2) Consulenze sanitarie e sociosanit. da terzi - Altri soggetti pubblici	2011	2.912	soggetti pubblici
BA1510	B.2.A.16.2) Altri servizi sanitari e sociosanitari a rilevanza sanitaria da pubblico - Altri soggetti pubblici della Regione	1999	9.309	soggetti pubblici della Regione
BA1510	B.2.A.16.2) Altri servizi sanitari e sociosanitari a rilevanza sanitaria da pubblico - Altri soggetti pubblici della Regione	2010	5.924	soggetti pubblici della Regione



conto	descrizione	anno	importo	soggetto
BA1510	B.2.A.16.2) Altri servizi sanitari e sociosanitari a rilevanza sanitaria da pubblico - Altri soggetti pubblici della Regione	2011	5.616	soggetti pubblici della Regione
BA1530	B.2.A.16.2) Altri servizi sanitari e sociosanitari a rilevanza sanitaria da pubblico - Altri soggetti pubblici della Regione	2010	1.285	soggetti pubblici della Regione
BA1530	B.2.A.16.2) Altri servizi sanitari e sociosanitari a rilevanza sanitaria da pubblico - Altri soggetti pubblici della Regione	2011	20.564	soggetti pubblici della Regione
BA1590	B.2.B.1.2) Pulizia	2007	953	Privato
BA1590	B.2.B.1.2) Pulizia	2008	3.814	Privato
BA1590	B.2.B.1.2) Pulizia	2009	3.338	Privato
BA1590	B.2.B.1.2) Pulizia	2010	216.079	Privato
BA1590	B.2.B.1.2) Pulizia	2011	6.784	Privato
BA1610	B.2.B.1.4) Riscaldamento	2010	163.428	Privato
BA1610	B.2.B.1.4) Riscaldamento	2011	27.009	Privato
BA1620	B.2.B.1.5) Servizi di assistenza informatica	2011	1.250	Privato
BA1640	B.2.B.1.7) Smaltimento rifiuti	2008	2.615	Privato
BA1640	B.2.B.1.7) Smaltimento rifiuti	2009	1.261	Privato
BA1640	B.2.B.1.7) Smaltimento rifiuti	2010	1.721	Privato
BA1640	B.2.B.1.7) Smaltimento rifiuti	2011	4.742	Privato
BA1650	B.2.B.1.8) Utenze telefoniche	2011	775	Privato
BA1660	B.2.B.1.9) Utenze elettricità	2008	3.637	Privato
BA1660	B.2.B.1.9) Utenze elettricità	2009	11.864	Privato
BA1660	B.2.B.1.9) Utenze elettricità	2011	71.300	Privato
BA1670	B.2.B.1.10) Altre utenze	2008	3.791	Privato
BA1670	B.2.B.1.10) Altre utenze	2010	31.702	Privato
BA1670	B.2.B.1.10) Altre utenze	2011	55.197	Privato
BA1700	B.2.B.1.11.B) Premi di assicurazione - Altri premi assicurativi	2010	28.343	Privato
BA1720	B.2.B.1.12.A) Altri servizi non sanitari da pubblico (Aziende sanitarie pubbliche della Regione)	2010	422	aziende sanitarie pubbliche della regione
BA1740	B.2.B.1.12.C) Altri servizi non sanitari da privato	2009	3.730	Privato
BA1740	B.2.B.1.12.C) Altri servizi non sanitari da privato	2010	2.933	Privato
BA1740	B.2.B.1.12.C) Altri servizi non sanitari da privato	2011	22.554	Privato
BA1760	B.2.B.2.1) Consulenze non sanitarie da Aziende sanitarie pubbliche della Regione	2010	644	aziende sanitarie pubbliche della regione
BA1760	B.2.B.2.1) Consulenze non sanitarie da Aziende sanitarie pubbliche della Regione	2011	4.725	aziende sanitarie pubbliche della regione
BA1790	B.2.B.2.3.A) Consulenze non sanitarie da privato	2011	200	Privato
BA1800	B.2.B.2.3.B) Collaborazioni coordinate e continuative non sanitarie da privato	2011	486	Privato

conto	descrizione	anno	importo	soggetto
BA1890	B.2.B.3.1) Formazione (esternalizzata e non) da pubblico	2011	1.318	soggetti pubblici
BA1900	B.2.B.3.2) Formazione (esternalizzata e non) da privato	2008	150	privato
BA1900	B.2.B.3.2) Formazione (esternalizzata e non) da privato	2010	400	privato
BA1900	B.2.B.3.2) Formazione (esternalizzata e non) da privato	2011	516	privato
BA1920	B.3.A) Manutenzione e riparazione ai fabbricati e loro pertinenze	2011	9.170	privato
BA1930	B.3.B) Manutenzione e riparazione agli impianti e macchinari	2010	475	privato
BA1930	B.3.B) Manutenzione e riparazione agli impianti e macchinari	2011	2.294	privato
BA1940	B.3.C) Manutenzione e riparazione alle attrezzature sanitarie e scientifiche	2010	4.381	privato
BA1940	B.3.C) Manutenzione e riparazione alle attrezzature sanitarie e scientifiche	2011	4.900	privato
BA1970	B.3.F) Altre manutenzioni e riparazioni	2010	13.068	privato
BA1970	B.3.F) Altre manutenzioni e riparazioni	2011	1.419	privato
BA2000	B.4.A) Fitti passivi	2011	4.638	privato
BA2130	B.5.A.1.2) Costo del personale dirigente medico - tempo determinato	2011	14.418	personale dipendente
BA2550	B.9.C.2) Altri oneri diversi di gestione	2010	6.215	Privato
BA2550	B.9.C.2) Altri oneri diversi di gestione	2011	9.080	Privato
<b>EA0150</b>	<b>E.1.B.3) Insussistenze attive</b>		<b>4.091.494</b>	

**PS04 - Sopravvenienze passive**

conto	descrizione	anno	importo	soggetto
AA0660	A.4.C) Ricavi per prestazioni sanitarie e sociosanitarie a rilevanza sanitaria erogate a privati	2008	179	Privato
AA0660	A.4.C) Ricavi per prestazioni sanitarie e sociosanitarie a rilevanza sanitaria erogate a privati	2009	134	Privato
AA0660	A.4.C) Ricavi per prestazioni sanitarie e sociosanitarie a rilevanza sanitaria erogate a privati	2010	99	Privato
AA0660	A.4.C) Ricavi per prestazioni sanitarie e sociosanitarie a rilevanza sanitaria erogate a privati	2011	20.045	Privato
AA0690	A.4.D.2) Ricavi per prestazioni sanitarie intraoemia - Area specialistica	2011	50	Privato
BA0040	B.1.A.1.1) Medicinali con AIC, ad eccezione di vaccini ed emoderivati di produzione regionale	2010	170	Privato
BA0040	B.1.A.1.1) Medicinali con AIC, ad eccezione di vaccini ed emoderivati di produzione regionale	2011	20.977	Privato
BA0050	B.1.A.1.2) Medicinali senza AIC	2011	281	Privato
BA0220	B.1.A.3.1) Dispositivi medici	2011	2.514	Privato
BA0280	B.1.A.7) Materiali e prodotti per uso veterinario	2006	112	Privato
BA0280	B.1.A.7) Materiali e prodotti per uso veterinario	2007	323	Privato
BA0290	B.1.A.8) Altri beni e prodotti sanitari	2010	326	Privato
BA0290	B.1.A.8) Altri beni e prodotti sanitari	2011	3.878	Privato
BA0350	B.1.B.4) Supporti informatici e cancelleria	2010	72	Privato
BA0350	B.1.B.4) Supporti informatici e cancelleria	2011	194	Privato
BA0360	B.1.B.5) Materiale per la manutenzione	2011	85	Privato
BA0370	B.1.B.6) Altri beni e prodotti non sanitari	2011	22	Privato
BA0430	B.2.A.1.1.A) Costi per assistenza MMG	2011	32	Privato
BA0440	B.2.A.1.1.B) Costi per assistenza PLS	2011	79	Privato
BA0520	B.2.A.2.3) Acquisti servizi sanitari per farmaceutica - da pubblico (Extraregione)	2011	12.222	aziende sanitarie pubbliche extraregione
BA0540	B.2.A.3.1) Acquisti servizi sanitari per assistenza specialistica ambulatoriale - da pubblico (Aziende sanitarie pubbliche della Regione)	2009	340	aziende sanitarie pubbliche della regione
BA0540	B.2.A.3.1) Acquisti servizi sanitari per assistenza specialistica ambulatoriale - da pubblico (Aziende sanitarie pubbliche della Regione)	2010	1.941	aziende sanitarie pubbliche della regione
BA0540	B.2.A.3.1) Acquisti servizi sanitari per assistenza specialistica ambulatoriale - da pubblico (Aziende sanitarie pubbliche della Regione)	2011	16.454	aziende sanitarie pubbliche della regione

conto	descrizione	anno	importo	soggetto
BA0560	B.2.A.3.3) Acquisti servizi sanitari per assistenza specialistica ambulatoriale- da pubblico (Extraregione)	2010	28	aziende sanitarie pubbliche extraregione
BA0560	B.2.A.3.3) Acquisti servizi sanitari per assistenza specialistica ambulatoriale - da pubblico (Extraregione)	2011	355.287	aziende sanitarie pubbliche extraregione
BA0610	B.2.A.3.5.C) Servizi sanitari per assistenza specialistica da Case di Cura private	2011	4.442	Case di cura
BA0620	B.2.A.3.5.D) Servizi sanitari per assistenza specialistica da altri privati	2011	21.184	poliambulatori
BA0680	B.2.A.4.4) Acquisti servizi sanitari per assistenza riabilitativa - da privato (intraregionale)	2004	6.632	privato
BA0680	B.2.A.4.4) Acquisti servizi sanitari per assistenza riabilitativa - da privato (intraregionale)	2011	20.400	Istituti di riabilitazione
BA0690	B.2.A.4.5) Acquisti servizi sanitari per assistenza riabilitativa - da privato (extraregionale)	2011	846	privato
BA0720	B.2.A.5.2) Acquisti servizi sanitari per assistenza integrativa - da pubblico (altri soggetti pubbl. della Regione)	2011	326	soggetti pubblici della Regione
BA0740	B.2.A.5.4) Acquisti servizi sanitari per assistenza integrativa - da privato	2011	164	privato
BA0760	B.2.A.6.1) Acquisti servizi sanitari per assistenza protesica - da pubblico (Aziende sanitarie pubbliche della Regione)	2005	70	aziende sanitarie pubbliche della regione
BA0770	B.2.A.6.2) Acquisti servizi sanitari per assistenza protesica - da pubblico (altri soggetti pubbl. della Regione)	2010	110	pubblico
BA0770	B.2.A.6.2) Acquisti servizi sanitari per assistenza protesica - da pubblico (altri soggetti pubbl. della Regione)	2011	776	pubblico
BA0790	B.2.A.6.4) Acquisti servizi sanitari per assistenza protesica - da privato	2011	16.367	privato
BA0810	B.2.A.7.1) Acquisti servizi sanitari per assistenza ospedaliera - da pubblico (Aziende sanitarie pubbliche della Regione)	2011	6.394	aziende sanitarie pubbliche della regione
BA0870	B.2.A.7.4.C) Servizi sanitari per assistenza ospedaliera da Case di Cura private	2009	3.047	Case di cura
BA0870	B.2.A.7.4.C) Servizi sanitari per assistenza ospedaliera da Case di Cura private	2011	807	Case di cura
BA0940	B.2.A.8.4) Acquisto prestazioni di psichiatria residenziale e semiresidenziale - da privato (intraregionale)	2011	33.749	privato
BA0950	B.2.A.8.5) Acquisto prestazioni di psichiatria residenziale e semiresidenziale - da privato (extraregionale)	2003	9.447	privato
BA0950	B.2.A.8.5) Acquisto prestazioni di psichiatria residenziale e semiresidenziale - da privato (extraregionale)	2004	22.726	privato
BA0950	B.2.A.8.5) Acquisto prestazioni di psichiatria residenziale e semiresidenziale - da privato (extraregionale)	2005	22.733	privato



conto	descrizione	anno	importo	oggetto
BA0950	B.2.A.8.5) Acquisto prestazioni di psichiatria residenziale e semiresidenziale - da privato (extraregionale)	2006	23.350	privato
BA0950	B.2.A.8.5) Acquisto prestazioni di psichiatria residenziale e semiresidenziale - da privato (extraregionale)	2007	7.705	privato
BA0990	B.2.A.9.3) Acquisto prestazioni di distribuzione farmaci File F - da pubblico (Extraregione)	2011	17.915	aziende sanitarie pubbliche extraregione
BA1070	B.2.A.10.4) Acquisto prestazioni termali in convenzione - da privato	2011	147	Terme
BA1110	B.2.A.11.2) Acquisto prestazioni di trasporto sanitario - da pubblico (altri soggetti pubbl. della Regione)	2011	14	14 soggetti pubblici della Regione
BA1120	B.2.A.11.3) Acquisto prestazioni di trasporto sanitario - da pubblico (Extraregione)	2011	31.716	aziende sanitarie pubbliche extraregione
BA1130	B.2.A.11.4) Acquisto prestazioni trasporto sanitario - da privato	2011	923	privato
BA1150	B.2.A.12.1) Acquisto prestazioni socio sanitarie a rilevanza sanitaria - da pubblico (Aziende sanitarie pubbliche della Regione) - Mobilità intraregionale	2010	1.003	aziende sanitarie pubbliche della regione
BA1150	B.2.A.12.1) - da pubblico (Aziende sanitarie pubbliche della Regione) - Mobilità intraregionale	2011	18.211	aziende sanitarie pubbliche della regione
BA1160	B.2.A.12.2) Acquisto prestazioni socio sanitarie a rilevanza sanitaria - da pubblico (altri soggetti pubblici della Regione)	2011	62.015	soggetti pubblici della Regione
BA1180	B.2.A.12.4) Acquisto prestazioni socio sanitarie a rilevanza sanitaria - da privato (intraregionale)	2009	1.881	privato
BA1180	B.2.A.12.4) Acquisto prestazioni socio sanitarie a rilevanza sanitaria- da privato intraregionale	2011	39.147	privato
BA1290	B.2.A.14.1) Contributi ad associazioni di volontariato	2011	2.000	privato
BA1300	B.2.A.14.2) Rimborsi per cure all'estero	2011	895	privato
BA1330	B.2.A.14.5) Altri rimborsi, assegni e contributi	2009	742	soggetti pubblici della Regione
BA1330	B.2.A.14.5) Altri rimborsi, assegni e contributi	2010	2.281	soggetti pubblici della Regione
BA1330	B.2.A.14.5) Altri rimborsi, assegni e contributi	2011	10.556	privato
BA1360	B.2.A.15.1) Consulenze sanitarie e sociosan. da Aziende sanitarie pubbliche della Regione	2011	2.284	aziende sanitarie pubbliche della regione
BA1370	B.2.A.15.2) Consulenze sanitarie e sociosan. da terzi - Altri soggetti pubblici	2011	91	soggetti pubblici
BA1390	B.2.A.15.3-A) Consulenze sanitarie da privato - articolo 55, comma 2, CCNL 8 giugno 2000	2011	9.759	privato
BA1400	B.2.A.15.3-B) Altre consulenze sanitarie e sociosanitarie da privato	2011	10.331	privato
BA1500	B.2.A.16.1) Altri servizi sanitari e sociosanitari a rilevanza sanitaria da pubblico - Aziende sanitarie pubbliche della Regione	2006	67.583	aziende sanitarie pubbliche della regione

conto	descrizione	anno	importo	soggetto
BA1500	B.2.A.16.1) Altri servizi sanitari e sociosanitari a rilevanza sanitaria da pubblico - Aziende sanitarie pubbliche della Regione	2009	15	aziende sanitarie pubbliche della regione
BA1500	B.2.A.16.1) Altri servizi sanitari e sociosanitari a rilevanza sanitaria da pubblico - Aziende sanitarie pubbliche della Regione	2011	19.225	aziende sanitarie pubbliche della regione
BA1510	B.2.A.16.2) Altri servizi sanitari e sociosanitari a rilevanza sanitaria da pubblico - Altri soggetti pubblici della Regione	2011	29.272	soggetti pubblici della Regione
BA1520	B.2.A.16.3) Altri servizi sanitari e sociosanitari a rilevanza sanitaria da pubblico (Extraregione)	2011	519	soggetti pubblici extra Regione
BA1530	B.2.A.16.2) Altri servizi sanitari e sociosanitari a rilevanza sanitaria da pubblico - Altri soggetti pubblici della Regione	2009	776	privato
BA1530	B.2.A.16.4) Altri servizi sanitari da privato	2011	4.118	privato
BA1600	B.2.B.1.3) Mensa	2011	14	privato
BA1640	B.2.B.1.7) Smaltimento rifiuti	2007	768	privato
BA1640	B.2.B.1.7) Smaltimento rifiuti	2008	6.219	privato
BA1640	B.2.B.1.7) Smaltimento rifiuti	2009	9.592	privato
BA1640	B.2.B.1.7) Smaltimento rifiuti	2010	11.690	privato
BA1640	B.2.B.1.7) Smaltimento rifiuti	2011	10.488	privato
BA1660	B.2.B.1.9) Utenze elettricità	2009	327	privato
BA1660	B.2.B.1.9) Utenze elettricità	2010	2.648	privato
BA1660	B.2.B.1.9) Utenze elettricità	2011	439	privato
BA1670	B.2.B.1.10) Altre utenze	2008	1.000	privato
BA1670	B.2.B.1.10) Altre utenze	2009	1.000	privato
BA1670	B.2.B.1.10) Altre utenze	2010	2.321	privato
BA1670	B.2.B.1.10) Altre utenze	2011	1.538	privato
BA1700	B.2.B.1.11.B) Premi di assicurazione - Altri premi assicurativi	2010	174	privato
BA1700	B.2.B.1.11.B) Premi di assicurazione - Altri premi assicurativi	2011	174	privato
BA1720	B.2.B.1.12.A) Altri servizi non sanitari da pubblico (Aziende sanitarie pubbliche della Regione)	2007	264	aziende sanitarie pubbliche della regione
BA1720	B.2.B.1.12.A) Altri servizi non sanitari da pubblico (Aziende sanitarie pubbliche della Regione)	2010	5.847	aziende sanitarie pubbliche della regione
BA1720	B.2.B.1.12.A) Altri servizi non sanitari da pubblico (Aziende sanitarie pubbliche della Regione)	2011	152	aziende sanitarie pubbliche della regione
BA1740	B.2.B.1.12.C) Altri servizi non sanitari da privato	2010	1.501	privato
BA1740	B.2.B.1.12.C) Altri servizi non sanitari da privato	2011	55.515	privato
BA1760	B.2.B.2.1) Consulenze non sanitarie da Aziende sanitarie pubbliche della Regione	2011	190	aziende sanitarie pubbliche della regione

conto	descrizione	anno	importo	soggetto
BA1790	B.2.B.2.3.A) Consulenze non sanitarie da privato	2011	229	privato
BA1830	B.2.B.2.3.E) Altre collaborazioni e prestazioni di lavoro - area non sanitaria	2011	234	privato
BA1890	B.2.B.3.1) Formazione (esternalizzata e non) da pubblico	2011	4.304	soggetti pubblici
BA1900	B.2.B.3.2) Formazione (esternalizzata e non) da privato	2011	3.922	Privato
BA1920	B.3.A) Manutenzione e riparazione ai fabbricati e loro pertinenze	2011	3.023	Privato
BA1930	B.3.B) Manutenzione e riparazione agli impianti e macchinari	2009	518	Privato
BA1930	B.3.B) Manutenzione e riparazione agli impianti e macchinari	2010	111	Privato
BA1930	B.3.B) Manutenzione e riparazione agli impianti e macchinari	2011	3.900	Privato
BA1940	B.3.C) Manutenzione e riparazione alle attrezzature sanitarie e scientifiche	2003	1.471	Privato
BA1940	B.3.C) Manutenzione e riparazione alle attrezzature sanitarie e scientifiche	2009	461	Privato
BA1940	B.3.C) Manutenzione e riparazione alle attrezzature sanitarie e scientifiche	2010	1.350	Privato
BA1940	B.3.C) Manutenzione e riparazione alle attrezzature sanitarie e scientifiche	2011	6.474	Privato
BA1960	B.3.E) Manutenzione e riparazione agli automezzi	2011	274	Privato
BA2000	B.4.A) Fitti passivi	2011	9.009	Privato
BA2120	B.5.A.1.1) Costo del personale dirigente medico - tempo indeterminato	2011	109.942	personale dipendente
BA2160	B.5.A.2.1) Costo del personale dirigente non medico - tempo indeterminato	2011	8.512	personale dipendente
BA2200	B.5.B.1) Costo del personale comparto ruolo sanitario - tempo indeterminato	2011	12.478	personale dipendente
BA2250	B.6.A.1) Costo del personale dirigente ruolo professionale - tempo indeterminato	2011	1.773	personale dipendente
BA2380	B.7.B.1) Costo del personale comparto ruolo tecnico - tempo indeterminato	2011	22.883	personale dipendente
BA2430	B.8.A.1) Costo del personale dirigente ruolo amministrativo - tempo indeterminato	2011	1.727	personale dipendente
BA2470	B.8.B.1) Costo del personale comparto ruolo amministrativo - tempo indeterminato	2011	8.944	personale dipendente
BA2540	B.9.C.1) Indennità, rimborso spese e oneri sociali per gli Organi Direttivi e Collegio Sindacale	2010	5.418	Privato
BA2550	B.9.C.2) Altri oneri diversi di gestione	2010	3.501	Privato
BA2550	B.9.C.2) Altri oneri diversi di gestione	2011	52.516	Privato
CA0120	C.3.A) Interessi passivi su anticipazioni di cassa	2011	2.032	Privato

conto	descrizione	anno	importo	soggetto
CA0140	C.3.C) Altri interessi passivi	2010	104	Privato
CA0140	C.3.C) Altri interessi passivi	2011	7	Privato
<b>EA0310</b>	<b>E.2.B.3) Sopravvenienze passive</b>		<b>1.347.511</b>	



**PS05 –Insussistenze passive**

conto	descrizione	anno	importo	oggetto
AA0120	A.1.B.2.1) Contributi da Aziende sanitarie pubbliche della Regione o Prov. Aut. (extra fondo) vincolati	2011	5	aziende sanitarie pubbliche della regione
AA0360	A.4.A.1.2) Prestazioni di specialistica ambulatoriale	2011	3.403	aziende sanitarie pubbliche della regione
AA0380	A.4.A.1.4) Prestazioni di File F	2011	7	aziende sanitarie pubbliche della regione
AA0400	A.4.A.1.6) Prestazioni servizi farmaceutica convenzionata	2011	2.546	aziende sanitarie pubbliche della regione
AA0440	A.4.A.2) Ricavi per prestaz. sanitarie e sociosanitarie a rilevanza sanitaria erogate ad altri soggetti pubblici	2010	2.521	soggetti pubblici
AA0440	A.4.A.2) Ricavi per prestaz. sanitarie e sociosanitarie a rilevanza sanitaria erogate ad altri soggetti pubblici	2011	7.046	soggetti pubblici
AA0460	A.4.A.3.1) Prestazioni di ricovero	2011	4.992	aziende sanitarie pubbliche extraregione
AA0510	A.4.A.3.6) Prestazioni servizi farmaceutica convenzionata Extraregione	2011	73.083	aziende sanitarie pubbliche extraregione
AA0530	A.4.A.3.8) Prestazioni trasporto ambulanze ed elisoccorso Extraregione	2011	253.575	aziende sanitarie pubbliche extraregione
AA0620	A.4.B.1) Prestazioni di ricovero da priv. Extraregione in compensazione (mobilità attiva)	2011	1.385.641	aziende sanitarie pubbliche extraregione
AA0650	A.4.B.4) Altre prestazioni sanitarie e sociosanitarie a rilevanza sanitaria erogate da privati v/residenti Extraregione in compensazione (mobilità attiva)	2011	166.452	aziende sanitarie pubbliche extraregione
AA0660	A.4.C) Ricavi per prestazioni sanitarie e sociosanitarie a rilevanza sanitaria erogate a privati	2010	2.084	Privato
AA0660	A.4.C) Ricavi per prestazioni sanitarie e sociosanitarie a rilevanza sanitaria erogate a privati	2011	14.501	Privato
AA0690	A.4.D.2) Ricavi per prestazioni sanitarie intramoenia - Area specialistica	2011	154	Privato
AA0810	A.5.C.1) Rimborso degli oneri stipendiali del personale dipendente dell'azienda in posizione di comando presso Aziende sanitarie pubbliche della Regione	2011	2	aziende sanitarie pubbliche della regione
AA0820	A.5.C.2) Rimborso per acquisto beni da parte di Aziende sanitarie pubbliche della Regione	2011	15	aziende sanitarie pubbliche della regione
AA0860	A.5.D.2) Rimborso per acquisto beni da parte di altri soggetti pubblici	2011	335	soggetti pubblici
AA0870	A.5.D.3) Altri concorsi, recuperi e rimborsi da parte di altri soggetti pubblici	2010	4.607	soggetti pubblici

conto	descrizione	anno	importo	soggetto
AA0870	A.5.D.3) Altri concorsi, recuperi e rimborsi da parte di altri soggetti pubblici	2011	15.529	soggetti pubblici
AA0930	A.5.E.2) Altri concorsi, recuperi e rimborsi da privati	2000	98	Privato
AA0930	A.5.E.2) Altri concorsi, recuperi e rimborsi da privati	2010	5.907	Privato
AA0930	A.5.E.2) Altri concorsi, recuperi e rimborsi da privati	2011	22.370	Privato
AA0950	A.6.A) Compartecipazione alla spesa per prestazioni sanitarie - Ticket sulle prestazioni di specialistica ambulatoriale	2008	3	Privato
AA0950	A.6.A) Compartecipazione alla spesa per prestazioni sanitarie - Ticket sulle prestazioni di specialistica ambulatoriale	2009	27	Privato
AA0950	A.6.A) Compartecipazione alla spesa per prestazioni sanitarie - Ticket sulle prestazioni di specialistica ambulatoriale	2010	263	Privato
AA0950	A.6.A) Compartecipazione alla spesa per prestazioni sanitarie - Ticket sulle prestazioni di specialistica ambulatoriale	2011	1.527	Privato
AA0950	A.6.A) Compartecipazione alla spesa per prestazioni sanitarie - Ticket sulle prestazioni di specialistica ambulatoriale	2011	4.369	Privato
BA0040	B.1.A.1.1) Medicinali con AIC, ad eccezione di vaccini ed emoderivati di produzione regionale	2006	3.762	Privato
BA0040	B.1.A.1.1) Medicinali con AIC, ad eccezione di vaccini ed emoderivati di produzione regionale	2007	4	Privato
BA0040	B.1.A.1.1) Medicinali con AIC, ad eccezione di vaccini ed emoderivati di produzione regionale	2008	205	Privato
BA0040	B.1.A.1.1) Medicinali con AIC, ad eccezione di vaccini ed emoderivati di produzione regionale	2009	11.838	Privato
BA0040	B.1.A.1.1) Medicinali con AIC, ad eccezione di vaccini ed emoderivati di produzione regionale	2010	13.688	Privato
BA0040	B.1.A.1.1) Medicinali con AIC, ad eccezione di vaccini ed emoderivati di produzione regionale	2011	9.152	Privato
BA0220	B.1.A.3.1) Dispositivi medici	2006	76	Privato
BA0220	B.1.A.3.1) Dispositivi medici	2009	292	Privato
BA0220	B.1.A.3.1) Dispositivi medici	2011	20.120	Privato
BA0230	B.1.A.3.2) Dispositivi medici impiantabili attivi	2007	2.827	Privato
BA0230	B.1.A.3.2) Dispositivi medici impiantabili attivi	2011	158	Privato
BA0290	B.1.A.8) Altri beni e prodotti sanitari	2010	700	Privato
BA0290	B.1.A.8) Altri beni e prodotti sanitari	2011	238	Privato
BA0330	B.1.B.2) Materiali di guardaroba, di pulizia e di convivenza in genere	2009	150	Privato
BA0610	B.2.A.3.5.C) Servizi sanitari per assistenza specialistica da Case di Cura private	2010	134	Privato

conto	descrizione	anno	importo	soggetto
BA0610	B.2.A.3.5.C) Servizi sanitari per assistenza specialistica da Case di Cura private	2011	4.767	Privato
BA0620	B.2.A.3.5.D) Servizi sanitari per assistenza specialistica da altri privati	2010	28	Privato
BA0620	B.2.A.3.5.D) Servizi sanitari per assistenza specialistica da altri privati	2011	4.581	Privato
BA0790	B.2.A.6.4) Altri servizi sanitari per assistenza protesica - da privato	2011	476	Privato
BA1130	B.2.A.11.4) Acquisto prestazioni trasporto sanitario- da privato	2001	501	Privato
BA1130	B.2.A.11.4) Acquisto prestazioni trasporto sanitario- da privato	2004	1.187	Privato
BA1160	B.2.A.12.2) Acquisto prestazioni socio sanitarie a rilevanza sanitaria - da pubblico (altri soggetti pubblici della Regione)	2010	210	Privato
BA1180	B.2.A.12.4) Acquisto prestazioni socio sanitarie a rilevanza sanitarie - da privato (intraregionale)	2009	24	Privato
BA1180	B.2.A.12.4) Acquisto prestazioni socio sanitarie a rilevanza sanitarie - da privato (intraregionale)	2011	45	Privato
BA1530	B.2.A.16.4) Altri servizi sanitari da privato	2007	350	Privato
BA1530	B.2.A.16.4) Altri servizi sanitari da privato	2008	1.741	Privato
BA1530	B.2.A.16.4) Altri servizi sanitari da privato	2011	1.750	Privato
BA1630	B.2.B.1.6) Servizi trasporti (non sanitari)	2006	22	Privato
BA1630	B.2.B.1.6) Servizi trasporti (non sanitari)	2008	22	Privato
BA1670	B.2.B.1.10) Altre utenze	2011	7	Privato
BA1920	B.3.A) Manutenzione e riparazione ai fabbricati e loro pertinenze	2011	2	Privato
BA1930	B.3.B) Manutenzione e riparazione agli impianti e macchinari	2011	1.730	Privato
BA1970	B.3.F) Altre manutenzioni e riparazioni	2011	823	Privato
<b>EA0460</b>	<b>E.2.B.4) Insussistenze passive</b>		<b>2.052.666</b>	

## Altre informazioni

Informazione	Caso presente in azienda?		Se sì, illustrare
<b>PS06.</b> Esistono altre informazioni che si ritiene necessario fornire per soddisfare la regola generale secondo cui “Se le informazioni richieste da specifiche disposizioni di legge non sono sufficienti a dare una rappresentazione veritiera e corretta, si devono fornire le informazioni complementari necessarie allo scopo” (art 2423 cc)?	NO		

SI ALLEGANO MODELLI MINISTERIALI CE E SP DELL'ANNO 2012 E DELL'ANNO 2011



**STATO PATRIMONIALE GESTIONE SOCIALE  
ATTIVO**

**Importi: Euro**

SCHEMA DI BILANCIO <i>Decreto Interministeriale 20 marzo 2013</i>	Anno 2012	Anno 2011	VARIAZIONE 2012/2011	
			Importo	%
<b>A) IMMOBILIZZAZIONI</b>				
<b>I Immobilizzazioni immateriali</b>	5.800	5.800	-	0,0%
1) Costi d'impianto e di ampliamento			-	-
2) Costi di ricerca e sviluppo			-	-
3) Diritti di brevetto e di utilizzazione delle opere dell'ingegno	5.800	5.800	-	0,0%
4) Immobilizzazioni immateriali in corso e acconti			-	-
5) Altre immobilizzazioni immateriali			-	-
<b>II Immobilizzazioni materiali</b>	105.354	72.125	33.229	46,1%
1) Terreni			-	-
a) Terreni disponibili			-	-
b) Terreni indisponibili			-	-
2) Fabbricati			-	-
a) Fabbricati non strumentali (disponibili)			-	-
b) Fabbricati strumentali (indisponibili)			-	-
3) Impianti e macchinari	7.173	7.173	-	0,0%
4) Attrezzature sanitarie e scientifiche	6.005	6.005	-	0,0%
5) Mobili e arredi	23.576	23.869	-292	-1,2%
6) Automezzi	54.092	19.792	34.300	173,3%
7) Oggetti d'arte			-	-
8) Altre immobilizzazioni materiali	14.508	15.287	-779	-5,1%
9) Immobilizzazioni materiali in corso e acconti			-	-
	Entro 12 mesi	Oltre 12 mesi		
<b>III Immobilizzazioni finanziarie (con separata indicazione, per ciascuna voce dei crediti, degli importi esigibili entro l'esercizio successivo)</b>	-	-	-	-
1) Crediti finanziari				
a) Crediti finanziari v/ Stato				
b) Crediti finanziari v/ Regione				
c) Crediti finanziari v/ partecipate				
d) Crediti finanziari v/ altri				
2) Titoli				
a) Partecipazioni				
b) Altri titoli				
<b>Totale A)</b>	<b>111.154</b>	<b>77.925</b>	<b>33.229</b>	<b>42,6%</b>
<b>B) ATTIVO CIRCOLANTE</b>				
<b>I Rimanenze</b>	78	334	-256	-76,8%
1) Rimanenze beni sanitari			-	-
2) Rimanenze beni non sanitari			-	-
3) Acconti per acquisti beni sanitari			-	-
4) Acconti per acquisti beni non sanitari	78	334	-256	-76,8%
	Entro 12 mesi	Oltre 12 mesi		
<b>II Crediti (con separata indicazione, per ciascuna voce, degli importi esigibili oltre l'esercizio successivo)</b>	6.392.471	-	6.392.471	5.803.760
1) Crediti v/Stato				
a) Crediti v/ Stato - parte corrente				
1) Crediti v/Stato per spesa corrente e acconti				
2) Crediti v/Stato - altro				
b) Crediti v/ Stato - investimenti				
c) Crediti v/ Stato - per ricerca				
1) Crediti v/Ministero della Salute per ricerca corrente				
2) Crediti v/Ministero della Salute per ricerca finalizzata				
3) Crediti v/Stato per ricerca - altre Amministrazioni centrali				
4) Crediti v/Stato - investimenti per ricerca				

**STATO PATRIMONIALE GESTIONE SOCIALE  
ATTIVO**

**Importi: Euro**

SCHEMA DI BILANCIO <i>Decreto Interministeriale 20 marzo 2013</i>			Anno 2012	Anno 2011	VARIAZIONE 2012/2011	
					Importo	%
d) Crediti v/prefetture			-	-	-	-
2) Crediti v/Regione o Provincia Autonoma	-	-	-	-	-	-
a) Crediti v/Regione o Provincia Autonoma - parte corrente	-	-	-	-	-	-
1) Crediti v/Regione o Provincia Autonoma per spesa corrente	-	-	-	-	-	-
a) Crediti v/Regione o Provincia Autonoma per finanziamento sanitario ordinario corrente	-	-	-	-	-	-
b) Crediti v/Regione o Provincia Autonoma per finanziamento sanitario aggiuntivo corrente L.E.A.	-	-	-	-	-	-
c) Crediti v/Regione o Provincia Autonoma per finanziamento sanitario aggiuntivo corrente extra L.E.A.	-	-	-	-	-	-
d) Crediti v/Regione o Provincia Autonoma per spesa corrente - altro	-	-	-	-	-	-
2) Crediti v/Regione o Provincia Autonoma per ricerca	-	-	-	-	-	-
b) Crediti v/Regione o Provincia Autonoma - patrimonio netto	-	-	-	-	-	-
1) Crediti v/Regione o Provincia Autonoma per finanziamento per investimenti	-	-	-	-	-	-
2) Crediti v/Regione o Provincia Autonoma per incremento fondo di dotazione	-	-	-	-	-	-
3) Crediti v/Regione o Provincia Autonoma per ripiano perdite	-	-	-	-	-	-
4) Crediti v/Regione o Provincia Autonoma per ricostituzione risorse da investimenti esercizi precedenti	-	-	-	-	-	-
3) Crediti v/Comuni	2.786.004		2.786.004	2.421.764	364.240	15,0%
4) Crediti v/aziende sanitarie pubbliche e acconto quota FSR da distribuire	-	-	-	-	-	-
a) Crediti v/ aziende sanitarie pubbliche della Regione	-	-	-	-	-	-
b) Crediti v/ aziende sanitarie pubbliche fuori Regione	-	-	-	-	-	-
5) Crediti v/società partecipate e/o enti dipendenti della Regione	-	-	-	-	-	-
6) Crediti v/Erario	-	-	-	-	-	-
7) Crediti v/altri	3.606.466		3.606.466	3.381.996	224.470	6,6%
<b>III Attività finanziarie che non costituiscono immobilizzazioni</b>			-	-	-	-
1) Partecipazioni che non costituiscono immobilizzazioni			-	-	-	-
2) Altri titoli che non costituiscono immobilizzazioni			-	-	-	-
<b>IV Disponibilità liquide</b>			1.678.080	1.509.516	168.564	11,2%
1) Cassa			11.430	8.615	2.815	32,7%
2) Istituto Tesoriere			1.666.650	1.500.727	165.923	11,1%
3) Tesoreria Unica			-	-	-	-
4) Conto corrente postale			-	175	-175	-100,0%
<b>Totale B)</b>			<b>8.070.628</b>	<b>7.313.610</b>	<b>757.017</b>	<b>10,4%</b>
<b>C) RATEI E RISCONTI ATTIVI</b>						
I Ratei attivi					-	-
II Risconti attivi			7.523	8.126	-603	-7,4%
<b>Totale C)</b>			<b>7.523</b>	<b>8.126</b>	<b>-603</b>	<b>-7,4%</b>
<b>TOTALE ATTIVO (A+B+C)</b>			<b>8.189.305</b>	<b>7.399.661</b>	<b>789.644</b>	<b>10,7%</b>
<b>D) CONTI D'ORDINE</b>						
1) Canoni di leasing ancora da pagare					-	-
2) Depositi cauzionali					-	-
3) Beni in comodato			53.800	53.800	-	0,0%
4) Altri conti d'ordine					-	-
<b>Totale D)</b>			<b>53.800</b>	<b>53.800</b>	<b>-</b>	<b>0,0%</b>

**STATO PATRIMONIALE GESTIONE SOCIALE  
PASSIVO E PATRIMONIO NETTO**

Importi: Euro

SCHEMA DI BILANCIO <i>Decreto Interministeriale 20 marzo 2013</i>	Anno 2012	Anno 2011	VARIAZIONE 2012/2011	
			Importo	%
<b>A) PATRIMONIO NETTO</b>				
I Fondo di dotazione			-	-
II Finanziamenti per investimenti	23.758	25.621	-1.863	-7,3%
1) Finanziamenti per beni di prima dotazione			-	-
2) Finanziamenti da Stato per investimenti			-	-
a) <i>Finanziamenti da Stato ex art. 20 Legge 67/88</i>			-	-
b) <i>Finanziamenti da Stato per ricerca</i>			-	-
c) <i>Finanziamenti da Stato - altro</i>			-	-
3) Finanziamenti da Regione per investimenti			-	-
4) Finanziamenti da altri soggetti pubblici per investimenti	23.758	25.621	-1.863	-7,3%
5) Finanziamenti per investimenti da rettifica contributi in conto esercizio			-	-
III Riserve da donazioni e lasciti vincolati ad investimenti		1.090	-1.090	-100,0%
IV Altre riserve			-	-
V Contributi per ripiano perdite			-	-
VI Utili (perdite) portati a nuovo	1.375	226.658	-225.283	-99,4%
VII Utile (perdita) dell'esercizio	13.576	33.737	-20.162	-59,8%
<b>Totale A)</b>	<b>38.709</b>	<b>287.106</b>	<b>-248.397</b>	<b>-86,5%</b>
<b>B) FONDI PER RISCHI ED ONERI</b>				
1) Fondi per imposte, anche differite	-		-	-
2) Fondi per rischi	251.576	251.576	-	0,0%
3) Fondi da distribuire	-		-	-
4) Quota inutilizzata contributi di parte corrente vincolati	645.113	751.535	-106.422	-14,2%
5) Altri fondi oneri	-		-	-
<b>Totale B)</b>	<b>896.689</b>	<b>1.003.112</b>	<b>-106.422</b>	<b>-10,6%</b>
<b>C) TRATTAMENTO FINE RAPPORTO</b>				
1) Premi operosità			-	-
2) TFR personale dipendente			-	-
<b>Totale C)</b>	<b>-</b>	<b>-</b>	<b>-</b>	<b>-</b>
<b>D) DEBITI (con separata indicazione, per ciascuna voce, degli importi esigibili oltre l'esercizio successivo)</b>				
			Entro 12 mesi	Oltre 12 mesi
1) Mutui passivi			-	-
2) Debiti v/Stato			-	-
3) Debiti v/Regione o Provincia Autonoma			-	-
4) Debiti v/Comuni	440.149	440.149	533.218	-93.069
5) Debiti v/aziende sanitarie pubbliche			-	-
a) <i>Debiti v/ aziende sanitarie pubbliche della Regione per spesa corrente e mobilità</i>			-	-
b) <i>Debiti v/ aziende sanitarie pubbliche della Regione per finanziamento sanitario aggiuntivo corrente L.E.A</i>			-	-
c) <i>Debiti v/ aziende sanitarie pubbliche della Regione per finanziamento sanitario aggiuntivo corrente extra L.E.A</i>			-	-
d) <i>Debiti v/ aziende sanitarie pubbliche della Regione per altre prestazioni</i>			-	-
e) <i>Debiti v/ aziende sanitarie pubbliche della Regione per versamenti a patrimonio netto</i>			-	-
f) <i>Debiti v/ aziende sanitarie pubbliche fuori Regione</i>			-	-
6) Debiti v/società partecipate e/o enti dipendenti della Regione			-	-
7) Debiti v/fornitori	6.717.816	6.717.816	5.450.276	1.267.540
8) Debiti v/Istituto Tesoriere			-	-
9) Debiti tributari	13.905	13.905	27.297	-13.393
10) Debiti v/altri finanziatori			-	-
11) Debiti v/istituti previdenziali, assistenziali e sicurezza sociale	543	543	1.171	-628
12) Debiti v/altri	81.495	81.495	97.482	-15.987
<b>Totale D)</b>	<b>7.253.907</b>	<b>-</b>	<b>7.253.907</b>	<b>6.109.443</b>
				<b>1.144.463</b>
				<b>16,7%</b>

**STATO PATRIMONIALE GESTIONE SOCIALE  
PASSIVO E PATRIMONIO NETTO**

*Importi: Euro*

SCHEMA DI BILANCIO <i>Decreto Interministeriale 20 marzo 2013</i>	Anno 2012	Anno 2011	VARIAZIONE 2012/2011	
			Importo	%
E) RATEI E RISCONTI PASSIVI				
1) Ratei passivi			-	-
2) Risconti passivi			-	-
<b>Totale E)</b>	-	-	-	-
<b>TOTALE PASSIVO E PATRIMONIO NETTO (A+B+C+D+E)</b>	8.189.305	7.399.661	789.644	10,7%
F) CONTI D'ORDINE				
1) Canoni di leasing ancora da pagare			-	-
2) Depositi cauzionali			-	-
3) Beni in comodato	53.800	53.800	-	0,0%
4) Altri conti d'ordine			-	-
<b>Totale F)</b>	53.800	53.800	-	0,0%



**CONTO ECONOMICO GESTIONE SOCIALE**

Importi: Euro

SCHEMA DI BILANCIO <i>Decreto Interministeriale 20 marzo 2013</i>	Anno 2012	Anno 2011	VARIAZIONE 2012/2011	
			Importo	%
<b>A) VALORE DELLA PRODUZIONE</b>				
1) Contributi in c/esercizio	4.073.178	3.737.615	335.563	9,0%
a) Contributi in c/esercizio - da Regione o Provincia Autonoma per quota F.S. regionale	3.914.659	3.729.097	185.563	5,0%
b) Contributi in c/esercizio - extra fondo	158.519	8.519	150.000	1760,9%
1) Contributi da Regione o Prov. Aut. (extra fondo) - vincolati			-	-
2) Contributi da Regione o Prov. Aut. (extra fondo) - Risorse aggiuntive da bilancio a titolo di copertura LEA			-	-
3) Contributi da Regione o Prov. Aut. (extra fondo) - Risorse aggiuntive da bilancio a titolo di copertura extra LEA			-	-
4) Contributi da Regione o Prov. Aut. (extra fondo) - altro			-	-
5) Contributi da aziende sanitarie pubbliche (extra fondo)			-	-
6) Contributi da altri soggetti pubblici	158.519	8.519	150.000	1760,9%
c) Contributi in c/esercizio - per ricerca	-	-	-	-
1) da Ministero della Salute per ricerca corrente			-	-
2) da Ministero della Salute per ricerca finalizzata			-	-
3) da Regione e altri soggetti pubblici			-	-
4) da privati			-	-
d) Contributi in c/esercizio - da privati			-	-
2) Rettifica contributi c/esercizio per destinazione ad investimenti			-	-
3) Utilizzo fondi per quote inutilizzate contributi vincolati di esercizi precedenti	722.810	400.055	322.755	80,7%
4) Ricavi per prestazioni sanitarie e sociosanitarie a rilevanza sanitaria	24.126	19.714	4.412	22,4%
a) Ricavi per prestazioni sanitarie e sociosanitarie - ad aziende sanitarie pubbliche			-	-
b) Ricavi per prestazioni sanitarie e sociosanitarie - intramoenia			-	-
c) Ricavi per prestazioni sanitarie e sociosanitarie - altro	24.126	19.714	4.412	22,4%
5) Concorsi, recuperi e rimborsi	199.328	167.819	31.509	18,8%
6) Compartecipazione alla spesa per prestazioni sanitarie (Ticket)	-	-	-	-
7) Quota contributi in c/capitale imputata nell'esercizio	2.952	3.980	-1.028	-25,8%
8) Incrementi delle immobilizzazioni per lavori interni			-	-
9) Altri ricavi e proventi			-	-
<b>Totale A)</b>	<b>5.022.395</b>	<b>4.329.184</b>	<b>693.211</b>	<b>16,0%</b>
<b>B) COSTI DELLA PRODUZIONE</b>				
1) Acquisti di beni	39.843	40.915	-1.072	-2,6%
a) Acquisti di beni sanitari	20	478	-459	-95,9%
b) Acquisti di beni non sanitari	39.824	40.437	-613	-1,5%
2) Acquisti di servizi sanitari	3.309.607	2.584.562	725.045	28,1%
a) Acquisti di servizi sanitari - Medicina di base			-	-
b) Acquisti di servizi sanitari - Farmaceutica			-	-
c) Acquisti di servizi sanitari per assistenza specialistica ambulatoriale			-	-
d) Acquisti di servizi sanitari per assistenza riabilitativa			-	-
e) Acquisti di servizi sanitari per assistenza integrativa			-	-
f) Acquisti di servizi sanitari per assistenza protesica			-	-
g) Acquisti di servizi sanitari per assistenza ospedaliera			-	-
h) Acquisti prestazioni di psichiatria residenziale e semiresidenziale			-	-
i) Acquisti prestazioni di distribuzione farmaci File F			-	-
j) Acquisti prestazioni termali in convenzione			-	-
k) Acquisti prestazioni di trasporto sanitario			-	-
l) Acquisti prestazioni socio-sanitarie a rilevanza sanitaria	2.280.659	1.709.865	570.794	33,4%
m) Compartecipazione al personale per att. Libero-prof. (intramoenia)			-	-
n) Rimborsi Assegni e contributi sanitari	971.596	874.554	97.042	11,1%
o) Consulenze, collaborazioni, interinale, altre prestazioni di lavoro sanitarie e sociosanitarie	57.352		57.352	-
p) Altri servizi sanitari e sociosanitari a rilevanza sanitaria		143	-143	-100,0%
q) Costi per differenziale Tariffe TUC			-	-
3) Acquisti di servizi non sanitari	188.094	276.368	-88.275	-31,9%
a) Servizi non sanitari	95.132	180.731	-85.600	-47,4%
b) Consulenze, collaborazioni, interinale, altre prestazioni di lavoro non sanitarie	76.627	84.470	-7.843	-9,3%



**CONTO ECONOMICO GESTIONE SOCIALE**

Importi: Euro

SCHEMA DI BILANCIO <i>Decreto Interministeriale 20 marzo 2013</i>	Anno 2012	Anno 2011	VARIAZIONE 2012/2011	
			Importo	%
c) Formazione	16.335	11.167	5.168	46,3%
<b>4) Manutenzione e riparazione</b>	<b>23.263</b>	<b>21.970</b>	<b>1.293</b>	<b>5,9%</b>
<b>5) Godimento di beni di terzi</b>			-	-
<b>6) Costi del personale</b>	<b>738.349</b>	<b>693.182</b>	<b>45.166</b>	<b>6,5%</b>
a) Personale dirigente medico	-	-	-	-
b) Personale dirigente ruolo sanitario non medico	71.383	65.967	5.416	8,2%
c) Personale comparto ruolo sanitario	80.592	87.992	-7.400	-8,4%
d) Personale dirigente altri ruoli	17.579	17.579	0	0,0%
e) Personale comparto altri ruoli	568.795	521.645	47.151	9,0%
<b>7) Oneri diversi di gestione</b>	<b>16.614</b>	<b>13.390</b>	<b>3.224</b>	<b>24,1%</b>
<b>8) Ammortamenti</b>	<b>15.202</b>	<b>8.308</b>	<b>6.894</b>	<b>83,0%</b>
a) Ammortamenti immobilizzazioni immateriali	-	-	-	-
b) Ammortamenti dei Fabbriati	-	-	-	-
c) Ammortamenti delle altre immobilizzazioni materiali	15.202	8.308	6.894	83,0%
<b>9) Svalutazione delle immobilizzazioni e dei crediti</b>			-	-
<b>10) Variazione delle rimanenze</b>			-	-
a) Variazione delle rimanenze sanitarie	-	-	-	-
b) Variazione delle rimanenze non sanitarie	-	-	-	-
<b>11) Accantonamenti</b>	<b>616.388</b>	<b>604.574</b>	<b>11.815</b>	<b>2,0%</b>
a) Accantonamenti per rischi	-	-	-	-
b) Accantonamenti per premio operosità	-	-	-	-
c) Accantonamenti per quote inutilizzate di contributi vincolati	616.388	604.574	11.815	2,0%
d) Altri accantonamenti	-	-	-	-
<b>Totale B)</b>	<b>4.947.360</b>	<b>4.243.269</b>	<b>704.090</b>	<b>16,6%</b>
<b>DIFF. TRA VALORE E COSTI DELLA PRODUZIONE (A-B)</b>	<b>75.035</b>	<b>85.915</b>	<b>-10.880</b>	<b>-12,7%</b>
<b>C) PROVENTI E ONERI FINANZIARI</b>				
1) Interessi attivi ed altri proventi finanziari	4.774	14.539	-9.764	-67,2%
2) Interessi passivi ed altri oneri finanziari	-	-	-	-
<b>Totale C)</b>	<b>4.774</b>	<b>14.539</b>	<b>-9.764</b>	<b>-67,2%</b>
<b>D) RETTIFICHE DI VALORE DI ATTIVITA' FINANZIARIE</b>				
1) Rivalutazioni	-	-	-	-
2) Svalutazioni	-	-	-	-
<b>Totale D)</b>	<b>-</b>	<b>-</b>	<b>-</b>	<b>-</b>
<b>E) PROVENTI E ONERI STRAORDINARI</b>				
1) Proventi straordinari	9.731	10.628	-897	-8,4%
a) Plusvalenze	-	-	-	-
b) Altri proventi straordinari	9.731	10.628	-897	-8,4%
2) Oneri straordinari	25.593	12.527	13.066	104,3%
a) Minusvalenze	-	-	-	-
b) Altri oneri straordinari	25.593	12.527	13.066	104,3%
<b>Totale E)</b>	<b>-15.862</b>	<b>-1.899</b>	<b>-13.963</b>	<b>735,2%</b>
<b>RISULTATO PRIMA DELLE IMPOSTE (A-B+C+D+E)</b>	<b>63.947</b>	<b>98.554</b>	<b>-34.607</b>	<b>-35,1%</b>
<b>Y) IMPOSTE SUL REDDITO DELL'ESERCIZIO</b>				
1) IRAP	50.371	64.817	-14.446	-22,3%
a) IRAP relativa a personale dipendente	46.569	45.612	957	2,1%
b) IRAP relativa a collaboratori e personale assimilato a lavoro dipendente	3.803	19.205	-15.403	-80,2%
c) IRAP relativa ad attività di libera professione (intramoenia)	-	-	-	-
d) IRAP relativa ad attività commerciali	-	-	-	-
2) IRES	-	-	-	-
3) Accantonamento a fondo imposte (accertamenti, condoni, ecc.)	-	-	-	-
<b>Totale Y)</b>	<b>50.371</b>	<b>64.817</b>	<b>-14.446</b>	<b>-22,3%</b>



<b>CONTO ECONOMICO GESTIONE SOCIALE</b>			<i>Importi: Euro</i>	
SCHEMA DI BILANCIO <i>Decreto Interministeriale 20 marzo 2013</i>	Anno 2012	Anno 2011	VARIAZIONE 2012/2011	
			<i>Importo</i>	<i>%</i>
UTILE (PERDITA) DELL'ESERCIZIO	13.576	33.737	-20.162	-59,8%

**STATO PATRIMONIALE GESTIONE SOCIALE PARMA**  
**ATTIVO**

*Importi: Euro*

SCHEMA DI BILANCIO <i>Decreto Interministeriale 20 marzo 2013</i>	Anno 2012	Anno 2011	VARIAZIONE 2012/2011	
			Importo	%
<b>A) IMMOBILIZZAZIONI</b>				
<b>I Immobilizzazioni immateriali</b>	5.800	5.800	-	0,0%
1) Costi d'impianto e di ampliamento			-	-
2) Costi di ricerca e sviluppo			-	-
3) Diritti di brevetto e di utilizzazione delle opere dell'ingegno	5.800	5.800	-	0,0%
4) Immobilizzazioni immateriali in corso e acconti			-	-
5) Altre immobilizzazioni immateriali			-	-
<b>II Immobilizzazioni materiali</b>	67.511	72.125	-4.614	-6,4%
1) Terreni			-	-
a) Terreni disponibili			-	-
b) Terreni indisponibili			-	-
2) Fabbricati			-	-
a) Fabbricati non strumentali (disponibili)			-	-
b) Fabbricati strumentali (indisponibili)			-	-
3) Impianti e macchinari	7.173	7.173	-	0,0%
4) Attrezzature sanitarie e scientifiche	6.005	6.005	-	0,0%
5) Mobili e arredi	22.469	23.869	-1.400	-5,9%
6) Automezzi	19.792	19.792	-	0,0%
7) Oggetti d'arte			-	-
8) Altre immobilizzazioni materiali	12.072	15.287	-3.214	-21,0%
9) Immobilizzazioni materiali in corso e acconti			-	-
	Entro 12 mesi	Oltre 12 mesi		
<b>III Immobilizzazioni finanziarie (con separata indicazione, per ciascuna voce dei crediti, degli importi esigibili entro l'esercizio successivo)</b>	-	-	-	-
1) Crediti finanziari				
a) Crediti finanziari v/ Stato				
b) Crediti finanziari v/ Regione				
c) Crediti finanziari v/ partecipate				
d) Crediti finanziari v/ altri				
2) Titoli				
a) Partecipazioni				
b) Altri titoli				
<b>Totale A)</b>	<b>73.311</b>	<b>77.925</b>	<b>-4.614</b>	<b>-5,9%</b>
<b>B) ATTIVO CIRCOLANTE</b>				
<b>I Rimanenze</b>	-	334	-334	-100,0%
1) Rimanenze beni sanitari			-	-
2) Rimanenze beni non sanitari			-	-
3) Acconti per acquisti beni sanitari			-	-
4) Acconti per acquisti beni non sanitari		334	-334	-100,0%
	Entro 12 mesi	Oltre 12 mesi		
<b>II Crediti (con separata indicazione, per ciascuna voce, degli importi esigibili oltre l'esercizio successivo)</b>	1.121.278	-	1.121.278	5.803.760
1) Crediti v/Stato				
a) Crediti v/ Stato - parte corrente				
1) Crediti v/Stato per spesa corrente e acconti				
2) Crediti v/Stato - altro				
b) Crediti v/ Stato - investimenti				
c) Crediti v/ Stato - per ricerca				
1) Crediti v/Ministero della Salute per ricerca corrente				
2) Crediti v/Ministero della Salute per ricerca finalizzata				
3) Crediti v/Stato per ricerca - altre Amministrazioni centrali				
4) Crediti v/Stato - investimenti per ricerca				





**STATO PATRIMONIALE GESTIONE SOCIALE PARMA  
ATTIVO**

**Importi: Euro**

SCHEMA DI BILANCIO <i>Decreto Interministeriale 20 marzo 2013</i>		Anno 2012	Anno 2011	VARIAZIONE 2012/2011	
				Importo	%
d) Crediti v/ prefetture		-	-	-	-
2) Crediti v/ Regione o Provincia Autonoma		-	-	-	-
a) Crediti v/ Regione o Provincia Autonoma - parte corrente		-	-	-	-
1) Crediti v/ Regione o Provincia Autonoma per spesa corrente		-	-	-	-
a) Crediti v/ Regione o Provincia Autonoma per finanziamento sanitario ordinario corrente		-	-	-	-
b) Crediti v/ Regione o Provincia Autonoma per finanziamento sanitario aggiuntivo corrente L.E.A.		-	-	-	-
c) Crediti v/ Regione o Provincia Autonoma per finanziamento sanitario aggiuntivo corrente extra L.E.A.		-	-	-	-
d) Crediti v/ Regione o Provincia Autonoma per spesa corrente - altro		-	-	-	-
2) Crediti v/ Regione o Provincia Autonoma per ricerca		-	-	-	-
b) Crediti v/ Regione o Provincia Autonoma - patrimonio netto		-	-	-	-
1) Crediti v/ Regione o Provincia Autonoma per finanziamento per investimenti		-	-	-	-
2) Crediti v/ Regione o Provincia Autonoma per incremento fondo di dotazione		-	-	-	-
3) Crediti v/ Regione o Provincia Autonoma per ripiano perdite		-	-	-	-
4) Crediti v/ Regione o Provincia Autonoma per ricostituzione risorse da investimenti esercizi precedenti		-	-	-	-
3) Crediti v/ Comuni	37.786	37.786	2.421.764	-2.383.978	-98,4%
4) Crediti v/ aziende sanitarie pubbliche e acconto quota FSR da distribuire		-	-	-	-
a) Crediti v/ aziende sanitarie pubbliche della Regione		-	-	-	-
b) Crediti v/ aziende sanitarie pubbliche fuori Regione		-	-	-	-
5) Crediti v/ società partecipate e/o enti dipendenti della Regione		-	-	-	-
6) Crediti v/ Erario		-	-	-	-
7) Crediti v/ altri	1.083.492	1.083.492	3.381.996	-2.298.504	-68,0%
<b>III Attività finanziarie che non costituiscono immobilizzazioni</b>		-	-	-	-
1) Partecipazioni che non costituiscono immobilizzazioni		-	-	-	-
2) Altri titoli che non costituiscono immobilizzazioni		-	-	-	-
<b>IV Disponibilità liquide</b>		-	1.509.516	-1.509.516	-100,0%
1) Cassa		-	8.615	-8.615	-100,0%
2) Istituto Tesoriere		-	1.500.727	-1.500.727	-100,0%
3) Tesoreria Unica		-	-	-	-
4) Conto corrente postale		-	175	-175	-100,0%
<b>Totale B)</b>		<b>1.121.278</b>	<b>7.313.610</b>	<b>-6.192.333</b>	<b>-84,7%</b>
<b>C) RATEI E RISCONTI ATTIVI</b>					
I Ratei attivi				-	-
II Risconti attivi			8.126	-8.126	-100,0%
<b>Totale C)</b>			<b>8.126</b>	<b>-8.126</b>	<b>-100,0%</b>
<b>TOTALE ATTIVO (A+B+C)</b>		<b>1.194.599</b>	<b>7.399.661</b>	<b>-6.205.072</b>	<b>-83,9%</b>
<b>D) CONTI D'ORDINE</b>					
1) Canoni di leasing ancora da pagare				-	-
2) Depositi cauzionali				-	-
3) Beni in comodato			53.800	-53.800	-100,0%
4) Altri conti d'ordine				-	-
<b>Totale D)</b>			<b>53.800</b>	<b>-53.800</b>	<b>-100,0%</b>

**STATO PATRIMONIALE GESTIONE SOCIALE PARMA**  
**PASSIVO E PATRIMONIO NETTO**

Importi: Euro

SCHEMA DI BILANCIO <i>Decreto Interministeriale 20 marzo 2013</i>	Anno 2012	Anno 2011	VARIAZIONE 2012/2011	
			Importo	%
<b>A) PATRIMONIO NETTO</b>				
I Fondo di dotazione			-	-
<b>II Finanziamenti per investimenti</b>	18.982	18.982	-	0,0%
1) Finanziamenti per beni di prima dotazione			-	-
2) Finanziamenti da Stato per investimenti	-	-	-	-
a) <i>Finanziamenti da Stato ex art. 20 Legge 67/88</i>			-	-
b) <i>Finanziamenti da Stato per ricerca</i>			-	-
c) <i>Finanziamenti da Stato - altro</i>			-	-
3) Finanziamenti da Regione per investimenti			-	-
4) Finanziamenti da altri soggetti pubblici per investimenti	18.982	18.982	-	0,0%
5) Finanziamenti per investimenti da rettifica contributi in conto esercizio			-	-
<b>III Riserve da donazioni e lasciti vincolati ad investimenti</b>			-	-
<b>IV Altre riserve</b>			-	-
<b>V Contributi per ripiano perdite</b>			-	-
<b>VI Utili (perdite) portati a nuovo</b>	1.375	1.375	-	0,0%
<b>VII Utile (perdita) dell'esercizio</b>			-	-
<b>Totale A)</b>	<b>20.357</b>	<b>20.357</b>	-	0,0%
<b>B) FONDI PER RISCHI ED ONERI</b>				
1) Fondi per imposte, anche differite	-		-	-
2) Fondi per rischi	251.576	251.576	-	0,0%
3) Fondi da distribuire	-		-	-
4) Quota inutilizzata contributi di parte corrente vincolati	-		-	-
5) Altri fondi oneri	-		-	-
<b>Totale B)</b>	<b>251.576</b>	<b>251.576</b>	-	0,0%
<b>C) TRATTAMENTO FINE RAPPORTO</b>				
1) Premi operosità			-	-
2) TFR personale dipendente			-	-
<b>Totale C)</b>	-	-	-	-
<b>D) DEBITI (con separata indicazione, per ciascuna voce, degli importi esigibili oltre l'esercizio successivo)</b>				
			Entro 12 mesi	Oltre 12 mesi
1) Mutui passivi			-	-
2) Debiti v/Stato			-	-
3) Debiti v/Regione o Provincia Autonoma			-	-
4) Debiti v/Comuni			31	31
5) Debiti v/aziende sanitarie pubbliche			-	-
a) <i>Debiti v/aziende sanitarie pubbliche della Regione per spesa corrente e mobilità</i>			-	-
b) <i>Debiti v/aziende sanitarie pubbliche della Regione per finanziamento sanitario aggiuntivo corrente LEA</i>			-	-
c) <i>Debiti v/aziende sanitarie pubbliche della Regione per finanziamento sanitario aggiuntivo corrente extra LEA</i>			-	-
d) <i>Debiti v/aziende sanitarie pubbliche della Regione per altre prestazioni</i>			-	-
e) <i>Debiti v/aziende sanitarie pubbliche della Regione per versamenti a patrimonio netto</i>			-	-
f) <i>Debiti v/aziende sanitarie pubbliche fuori Regione</i>			-	-
6) Debiti v/società partecipate e/o enti dipendenti della Regione			-	-
7) Debiti v/fornitori			858.380	858.380
8) Debiti v/Istituto Tesoriere			-	-
9) Debiti tributari			116	116
10) Debiti v/altri finanziatori			-	-
11) Debiti v/istituti previdenziali, assistenziali e sicurezza sociale			-	-
12) Debiti v/altri			64.128	64.128
<b>Totale D)</b>			<b>922.655</b>	<b>922.655</b>

**STATO PATRIMONIALE GESTIONE SOCIALE PARMA**  
**PASSIVO E PATRIMONIO NETTO**

*Importi: Euro*

SCHEMA DI BILANCIO <i>Decreto Interministeriale 20 marzo 2013</i>	Anno 2012	Anno 2011	VARIAZIONE 2012/2011	
			Importo	%
E) RATEI E RISCONTI PASSIVI				
1) Ratei passivi			-	-
2) Risconti passivi			-	-
<b>Totale E)</b>	-	-	-	-
<b>TOTALE PASSIVO E PATRIMONIO NETTO (A+B+C+D+E)</b>	1.194.589	1.194.589	-	0,0%
F) CONTI D'ORDINE				
1) Canoni di leasing ancora da pagare			-	-
2) Depositi cauzionali			-	-
3) Beni in comodato			-	-
4) Altri conti d'ordine			-	-
<b>Totale F)</b>	-	-	-	-

**STATO PATRIMONIALE GESTIONE SOCIALE FIDENZA**  
**ATTIVO**

*Importi: Euro*

SCHEMA DI BILANCIO <i>Decreto Interministeriale 20 marzo 2013</i>	Anno 2012	Anno 2011	VARIAZIONE 2012/2011	
			Importo	%
<b>A) IMMOBILIZZAZIONI</b>				
<b>I Immobilizzazioni immateriali</b>	-	-	-	-
1) Costi d'impianto e di ampliamento				
2) Costi di ricerca e sviluppo				
3) Diritti di brevetto e di utilizzazione delle opere dell'ingegno				
4) Immobilizzazioni immateriali in corso e acconti				
5) Altre immobilizzazioni immateriali				
<b>II Immobilizzazioni materiali</b>	37.843	4.614	33.229	720,2%
1) Terreni				
a) Terreni disponibili				
b) Terreni indisponibili				
2) Fabbricati				
a) Fabbricati non strumentali (disponibili)				
b) Fabbricati strumentali (indisponibili)				
3) Impianti e macchinari				
4) Attrezzature sanitarie e scientifiche				
5) Mobili e arredi	1.108	1.400	-292	-20,9%
6) Automezzi	34.300	-	34.300	-
7) Oggetti d'arte				
8) Altre immobilizzazioni materiali	2.436	3.214	-779	-24,2%
9) Immobilizzazioni materiali in corso e acconti				
	Entro 12 mesi	Oltre 12 mesi		
<b>III Immobilizzazioni finanziarie (con separata indicazione, per ciascuna voce dei crediti, degli importi esigibili entro l'esercizio successivo)</b>				
1) Crediti finanziari				
a) Crediti finanziari v/ Stato				
b) Crediti finanziari v/ Regione				
c) Crediti finanziari v/ partecipate				
d) Crediti finanziari v/ altri				
2) Titoli				
a) Partecipazioni				
b) Altri titoli				
<b>Totale A)</b>	<b>37.843</b>	<b>4.614</b>	<b>33.229</b>	<b>720,2%</b>
<b>B) ATTIVO CIRCOLANTE</b>				
<b>I Rimanenze</b>	78	334	-256	-76,8%
1) Rimanenze beni sanitari				
2) Rimanenze beni non sanitari				
3) Acconti per acquisti beni sanitari				
4) Acconti per acquisti beni non sanitari	78	334	-256	-76,8%
	Entro 12 mesi	Oltre 12 mesi		
<b>II Crediti (con separata indicazione, per ciascuna voce, degli importi esigibili oltre l'esercizio successivo)</b>	5.271.193	-	5.271.193	4.682.483
1) Crediti v/Stato				
a) Crediti v/ Stato - parte corrente				
1) Crediti v/Stato per spesa corrente e acconti				
2) Crediti v/Stato - altro				
b) Crediti v/ Stato - investimenti				
c) Crediti v/ Stato - per ricerca				
1) Crediti v/Ministero della Salute per ricerca corrente				
2) Crediti v/Ministero della Salute per ricerca finalizzata				
3) Crediti v/Stato per ricerca - altre Amministrazioni centrali				
4) Crediti v/Stato - investimenti per ricerca				



**STATO PATRIMONIALE GESTIONE SOCIALE FIDENZA  
ATTIVO**

**Importi: Euro**

SCHEMA DI BILANCIO <i>Decreto Interministeriale 20 marzo 2013</i>	Anno 2012	Anno 2011	VARIAZIONE 2012/2011	
			Importo	%
d) <i>Crediti v/ prefetture</i>	-	-	-	-
2) Crediti v/ Regione o Provincia Autonoma	-	-	-	-
a) <i>Crediti v/ Regione o Provincia Autonoma - parte corrente</i>	-	-	-	-
1) Crediti v/ Regione o Provincia Autonoma per spesa corrente	-	-	-	-
a) <i>Crediti v/ Regione o Provincia Autonoma per finanziamento sanitario ordinario corrente</i>	-	-	-	-
b) <i>Crediti v/ Regione o Provincia Autonoma per finanziamento sanitario aggiuntivo corrente LEA</i>	-	-	-	-
c) <i>Crediti v/ Regione o Provincia Autonoma per finanziamento sanitario aggiuntivo corrente extra LEA</i>	-	-	-	-
d) <i>Crediti v/ Regione o Provincia Autonoma per spesa corrente - altro</i>	-	-	-	-
2) Crediti v/ Regione o Provincia Autonoma per ricerca	-	-	-	-
b) <i>Crediti v/ Regione o Provincia Autonoma - patrimonio netto</i>	-	-	-	-
1) Crediti v/ Regione o Provincia Autonoma per finanziamento per investimenti	-	-	-	-
2) Crediti v/ Regione o Provincia Autonoma per incremento fondo di dotazione	-	-	-	-
3) Crediti v/ Regione o Provincia Autonoma per ripiano perdite	-	-	-	-
4) Crediti v/ Regione o Provincia Autonoma per ricostituzione risorse da investimenti esercizi precedenti	-	-	-	-
3) Crediti v/ Comuni	2.748.219	2.748.219	2.383.978	364.240 15,3%
4) Crediti v/ aziende sanitarie pubbliche e acconto quota FSR da distribuire	-	-	-	-
a) <i>Crediti v/ aziende sanitarie pubbliche della Regione</i>	-	-	-	-
b) <i>Crediti v/ aziende sanitarie pubbliche fuori Regione</i>	-	-	-	-
5) Crediti v/ società partecipate e/o enti dipendenti della Regione	-	-	-	-
6) Crediti v/ Etario	-	-	-	-
7) Crediti v/ altri	2.522.974	2.522.974	2.298.504	224.470 9,8%
<b>III Attività finanziarie che non costituiscono immobilizzazioni</b>	-	-	-	-
1) Partecipazioni che non costituiscono immobilizzazioni	-	-	-	-
2) Altri titoli che non costituiscono immobilizzazioni	-	-	-	-
<b>IV Disponibilità liquide</b>	<b>1.678.080</b>	<b>1.509.516</b>	<b>168.564</b>	<b>11,2%</b>
1) Cassa	11.430	8.615	2.815	32,7%
2) Istituto Tesoriere	1.666.650	1.500.727	165.923	11,1%
3) Tesoreria Unica	-	-	-	-
4) Conto corrente postale	-	175	-175	-100,0%
<b>Totale B)</b>	<b>6.949.350</b>	<b>6.192.333</b>	<b>757.017</b>	<b>12,2%</b>
<b>C) RATEI E RISCONTI ATTIVI</b>				
I Ratei attivi	-	-	-	-
II Risconti attivi	7.523	8.126	-603	-7,4%
<b>Totale C)</b>	<b>7.523</b>	<b>8.126</b>	<b>-603</b>	<b>-7,4%</b>
<b>TOTALE ATTIVO (A+B+C)</b>	<b>6.994.716</b>	<b>6.205.072</b>	<b>789.644</b>	<b>12,7%</b>
<b>D) CONTI D'ORDINE</b>				
1) Canoni di leasing ancora da pagare	-	-	-	-
2) Depositi cauzionali	-	-	-	-
3) Beni in comodato	53.800	53.800	-	0,0%
4) Altri conti d'ordine	-	-	-	-
<b>Totale D)</b>	<b>53.800</b>	<b>53.800</b>	<b>-</b>	<b>0,0%</b>

**STATO PATRIMONIALE GESTIONE SOCIALE FIDENZA  
PASSIVO E PATRIMONIO NETTO**

*Importi: Euro*

SCHEMA DI BILANCIO <i>Decreto Interministeriale 20 marzo 2013</i>	Anno 2012	Anno 2011	VARIAZIONE 2012/2011	
			Importo	%
<b>A) PATRIMONIO NETTO</b>				
I Fondo di dotazione			-	-
II Finanziamenti per investimenti	4.777	6.639	-1.863	-28,1%
1) Finanziamenti per beni di prima dotazione			-	-
2) Finanziamenti da Stato per investimenti			-	-
a) <i>Finanziamenti da Stato ex art. 20 Legge 67/88</i>			-	-
b) <i>Finanziamenti da Stato per ricerca</i>			-	-
c) <i>Finanziamenti da Stato - altro</i>			-	-
3) Finanziamenti da Regione per investimenti			-	-
4) Finanziamenti da altri soggetti pubblici per investimenti	4.777	6.639	-1.863	-28,1%
5) Finanziamenti per investimenti da rettifica contributi in conto esercizio			-	-
III Riserve da donazioni e lasciti vincolati ad investimenti		1.090	-1.090	-100,0%
IV Altre riserve			-	-
V Contributi per ripiano perdite			-	-
VI Utili (perdite) portati a nuovo		225.283	-225.283	-100,0%
VII Utile (perdita) dell'esercizio	13.576	33.737	-20.162	-59,8%
<b>Totale A)</b>	<b>18.352</b>	<b>266.749</b>	<b>-248.397</b>	<b>-93,1%</b>
<b>B) FONDI PER RISCHI ED ONERI</b>				
1) Fondi per imposte, anche differite			-	-
2) Fondi per rischi			-	-
3) Fondi da distribuire			-	-
4) Quota inutilizzata contributi di parte corrente vincolati	645.113	751.535	-106.422	-14,2%
5) Altri fondi oneri			-	-
<b>Totale B)</b>	<b>645.113</b>	<b>751.535</b>	<b>-106.422</b>	<b>-14,2%</b>
<b>C) TRATTAMENTO FINE RAPPORTO</b>				
1) Premi operosità			-	-
2) TFR personale dipendente			-	-
<b>Totale C)</b>			-	-
<b>D) DEBITI (con separata indicazione, per ciascuna voce, degli importi esigibili oltre l'esercizio successivo)</b>				
			Entro 12 mesi	Oltre 12 mesi
1) Mutui passivi			-	-
2) Debiti v/Stato			-	-
3) Debiti v/Regione o Provincia Autonoma			-	-
4) Debiti v/Comuni	440.118	440.118	533.187	-93.069
5) Debiti v/aziende sanitarie pubbliche			-	-
a) <i>Debiti v/ aziende sanitarie pubbliche della Regione per spesa corrente e mobilità</i>			-	-
b) <i>Debiti v/ aziende sanitarie pubbliche della Regione per finanziamento sanitario aggiuntivo corrente LEA</i>			-	-
c) <i>Debiti v/ aziende sanitarie pubbliche della Regione per finanziamento sanitario aggiuntivo corrente extra LEA</i>			-	-
d) <i>Debiti v/ aziende sanitarie pubbliche della Regione per altre prestazioni</i>			-	-
e) <i>Debiti v/ aziende sanitarie pubbliche della Regione per versamenti a patrimonio netto</i>			-	-
f) <i>Debiti v/ aziende sanitarie pubbliche fuori Regione</i>			-	-
6) Debiti v/società partecipate e/o enti dipendenti della Regione			-	-
7) Debiti v/fornitori	5.859.435	5.859.435	4.591.895	1.267.540
8) Debiti v/Istituto Tesoriere			-	-
9) Debiti tributari	13.789	13.789	27.181	-13.393
10) Debiti v/altri finanziatori			-	-
11) Debiti v/istituti previdenziali, assistenziali e sicurezza sociale	543	543	1.171	-628
12) Debiti v/altri	17.367	17.367	33.354	-15.987
<b>Totale D)</b>	<b>6.331.251</b>		<b>5.186.788</b>	<b>1.144.463</b>

STATO PATRIMONIALE GESTIONE SOCIALE FIDENZA PASSIVO E PATRIMONIO NETTO			Importi: Euro	
SCHEMA DI BILANCIO <i>Decreto Interministeriale 20 marzo 2013</i>	Anno 2012	Anno 2011	VARIAZIONE 2012/2011	
			Importo	%
E) RATEI E RISCONTI PASSIVI				
1) Ratei passivi			-	-
2) Risconti passivi			-	-
<b>Totale E)</b>			-	-
<b>TOTALE PASSIVO E PATRIMONIO NETTO (A+B+C+D+E)</b>	6.994.716	6.205.072	789.644	12,7%
F) CONTI D'ORDINE				
1) Canoni di leasing ancora da pagare			-	-
2) Depositi cauzionali			-	-
3) Beni in comodato	53.800	53.800	-	0,0%
4) Altri conti d'ordine			-	-
<b>Totale F)</b>	53.800	53.800	-	0,0%

## CONTO ECONOMICO GESTIONE SOCIALE FIDENZA

Importi: Euro

SCHEMA DI BILANCIO <i>Decreto Interministeriale 20 marzo 2013</i>	Anno 2012	Anno 2011	VARIAZIONE 2012/2011	
			Importo	%
<b>A) VALORE DELLA PRODUZIONE</b>				
<b>1) Contributi in c/esercizio</b>	4.073.178	3.737.615	335.563	9,0%
a) Contributi in c/esercizio - da Regione o Provincia Autonoma per quota F.S. regionale	3.914.659	3.729.097	185.563	5,0%
b) Contributi in c/esercizio - extra fondo	158.519	8.519	150.000	1760,9%
1) <i>Contributi da Regione o Prov. Aut. (extra fondo) - vincolati</i>			-	-
2) <i>Contributi da Regione o Prov. Aut. (extra fondo) - Risorse aggiuntive da bilancio a titolo di copertura LEA</i>			-	-
3) <i>Contributi da Regione o Prov. Aut. (extra fondo) - Risorse aggiuntive da bilancio a titolo di copertura extra LEA</i>			-	-
4) <i>Contributi da Regione o Prov. Aut. (extra fondo) - altra</i>			-	-
5) <i>Contributi da aziende sanitarie pubbliche (extra fondo)</i>			-	-
6) <i>Contributi da altri soggetti pubblici</i>	158.519	8.519	150.000	1760,9%
c) Contributi in c/esercizio - per ricerca	-	-	-	-
1) <i>da Ministero della Salute per ricerca corrente</i>			-	-
2) <i>da Ministero della Salute per ricerca finalizzata</i>			-	-
3) <i>da Regione e altri soggetti pubblici</i>			-	-
4) <i>da privati</i>			-	-
d) Contributi in c/esercizio - da privati	-	-	-	-
<b>2) Rettifica contributi c/esercizio per destinazione ad investimenti</b>	-	-	-	-
<b>3) Utilizzo fondi per quote inutilizzate contributi vincolati di esercizi precedenti</b>	722.810	400.055	322.755	80,7%
<b>4) Ricavi per prestazioni sanitarie e sociosanitarie a rilevanza sanitaria</b>	24.126	19.714	4.412	22,4%
a) Ricavi per prestazioni sanitarie e sociosanitarie - ad aziende sanitarie pubbliche	-	-	-	-
b) Ricavi per prestazioni sanitarie e sociosanitarie - intramoenia	-	-	-	-
c) Ricavi per prestazioni sanitarie e sociosanitarie - altro	24.126	19.714	4.412	22,4%
<b>5) Concorsi, recuperi e rimborsi</b>	199.328	167.819	31.509	18,8%
<b>6) Compartecipazione alla spesa per prestazioni sanitarie (Ticket)</b>	-	-	-	-
<b>7) Quota contributi in c/capitale imputata nell'esercizio</b>	2.952	3.980	-1.028	-25,8%
<b>8) Incrementi delle immobilizzazioni per lavori interni</b>	-	-	-	-
<b>9) Altri ricavi e proventi</b>	-	-	-	-
<b>Totale A)</b>	<b>5.022.395</b>	<b>4.329.184</b>	<b>693.211</b>	<b>16,0%</b>
<b>B) COSTI DELLA PRODUZIONE</b>				
<b>1) Acquisti di beni</b>	39.843	40.915	-1.072	-2,6%
a) Acquisti di beni sanitari	20	478	-459	-95,9%
b) Acquisti di beni non sanitari	39.824	40.437	-613	-1,5%
<b>2) Acquisti di servizi sanitari</b>	3.309.607	2.584.562	725.045	28,1%
a) Acquisti di servizi sanitari - Medicina di base	-	-	-	-
b) Acquisti di servizi sanitari - Farmaceutica	-	-	-	-
c) Acquisti di servizi sanitari per assistenza specialistica ambulatoriale	-	-	-	-
d) Acquisti di servizi sanitari per assistenza riabilitativa	-	-	-	-
e) Acquisti di servizi sanitari per assistenza integrativa	-	-	-	-
f) Acquisti di servizi sanitari per assistenza protesica	-	-	-	-
g) Acquisti di servizi sanitari per assistenza ospedaliera	-	-	-	-
h) Acquisti prestazioni di psichiatria residenziale e semiresidenziale	-	-	-	-
i) Acquisti prestazioni di distribuzione farmaci File F	-	-	-	-
j) Acquisti prestazioni termali in convenzione	-	-	-	-
k) Acquisti prestazioni di trasporto sanitario	-	-	-	-
l) Acquisti prestazioni socio-sanitarie a rilevanza sanitaria	2.280.659	1.709.865	570.794	33,4%
m) Compartecipazione al personale per att. Libero-prof. (intramoenia)	-	-	-	-
n) Rimborsi Assegni e contributi sanitari	971.596	874.534	97.062	11,1%
o) Consulenze, collaborazioni, interinale, altre prestazioni di lavoro sanitarie e sociosanitarie	57.352	-	57.352	-
p) Altri servizi sanitari e sociosanitari a rilevanza sanitaria	-	143	-143	-100,0%
q) Costi per differenziale Tariffe TUC	-	-	-	-
<b>3) Acquisti di servizi non sanitari</b>	188.094	276.368	-88.275	-31,9%
a) Servizi non sanitari	95.132	180.731	-85.600	-47,4%
b) Consulenze, collaborazioni, interinale, altre prestazioni di lavoro non sanitarie	76.627	84.470	-7.843	-9,3%



CONTO ECONOMICO GESTIONE SOCIALE FIDENZA			Importi: Euro	
SCHEMA DI BILANCIO Decreto Interministeriale 20 marzo 2013	Anno 2012	Anno 2011	VARIAZIONE 2012/2011	
			Importo	%
c) Formazione	16.335	11.167	5.168	46,3%
4) Manutenzione e riparazione	23.263	21.970	1.293	5,9%
5) Godimento di beni di terzi			-	-
6) Costi del personale	738.349	693.182	45.166	6,5%
a) Personale dirigente medico	-	-	-	-
b) Personale dirigente ruolo sanitario non medico	71.383	65.967	5.416	8,2%
c) Personale comparto ruolo sanitario	80.592	87.992	-7.400	-8,4%
d) Personale dirigente altri ruoli	17.579	17.579	0	0,0%
e) Personale comparto altri ruoli	568.795	521.645	47.151	9,0%
7) Oneri diversi di gestione	16.614	13.390	3.224	24,1%
8) Ammortamenti	15.202	8.308	6.894	83,0%
a) Ammortamenti immobilizzazioni immateriali			-	-
b) Ammortamenti dei Fabbricati			-	-
c) Ammortamenti delle altre immobilizzazioni materiali	15.202	8.308	6.894	83,0%
9) Svalutazione delle immobilizzazioni e dei crediti			-	-
10) Variazione delle rimanenze	-	-	-	-
a) Variazione delle rimanenze sanitarie			-	-
b) Variazione delle rimanenze non sanitarie			-	-
11) Accantonamenti	616.388	604.574	11.815	2,0%
a) Accantonamenti per rischi			-	-
b) Accantonamenti per premio operosità			-	-
c) Accantonamenti per quote inutilizzate di contributi vincolati	616.388	604.574	11.815	2,0%
d) Altri accantonamenti			-	-
<b>Totale B)</b>	<b>4.947.360</b>	<b>4.243.269</b>	<b>704.090</b>	<b>16,6%</b>
<b>DIFF. TRA VALORE E COSTI DELLA PRODUZIONE (A-B)</b>	<b>75.035</b>	<b>85.915</b>	<b>-10.880</b>	<b>-12,7%</b>
<b>C) PROVENTI E ONERI FINANZIARI</b>				
1) Interessi attivi ed altri proventi finanziari	4.774	14.539	-9.764	-67,2%
2) Interessi passivi ed altri oneri finanziari			-	-
<b>Totale C)</b>	<b>4.774</b>	<b>14.539</b>	<b>-9.764</b>	<b>-67,2%</b>
<b>D) RETTIFICHE DI VALORE DI ATTIVITA' FINANZIARIE</b>				
1) Rivalutazioni			-	-
2) Svalutazioni			-	-
<b>Totale D)</b>	<b>-</b>	<b>-</b>	<b>-</b>	<b>-</b>
<b>E) PROVENTI E ONERI STRAORDINARI</b>				
1) Proventi straordinari	9.731	10.628	-897	-8,4%
a) Plusvalenze			-	-
b) Altri proventi straordinari	9.731	10.628	-897	-8,4%
2) Oneri straordinari	25.593	12.527	13.066	104,3%
a) Minusvalenze			-	-
b) Altri oneri straordinari	25.593	12.527	13.066	104,3%
<b>Totale E)</b>	<b>-15.862</b>	<b>-1.899</b>	<b>-13.963</b>	<b>735,2%</b>
<b>RISULTATO PRIMA DELLE IMPOSTE (A-B+C+D+E)</b>	<b>63.947</b>	<b>98.554</b>	<b>-34.607</b>	<b>-35,1%</b>
<b>Y) IMPOSTE SUL REDDITO DELL'ESERCIZIO</b>				
1) IRAP	50.371	64.817	-14.446	-22,3%
a) IRAP relativa a personale dipendente	46.569	45.612	957	2,1%
b) IRAP relativa a collaboratori e personale assimilato a lavoro dipendente	3.803	19.205	-15.403	-80,2%
c) IRAP relativa ad attività di libera professione (intramoenia)			-	-
d) IRAP relativa ad attività commerciali			-	-
2) IRES			-	-
3) Accantonamento a fondo imposte (accertamenti, condoni, ecc.)			-	-
<b>Totale Y)</b>	<b>50.371</b>	<b>64.817</b>	<b>-14.446</b>	<b>-22,3%</b>

**CONTO ECONOMICO GESTIONE SOCIALE FIDENZA***Importi: Euro*

SCHEMA DI BILANCIO <i>Decreto Interministeriale 20 marzo 2013</i>	Anno 2012	Anno 2011	VARIAZIONE 2012/2011	
			<i>Importo</i>	<i>%</i>
UTILE (PERDITA) DELL'ESERCIZIO	13.576	33.737	-20.162	-59,8%

SCHEMA DI RENDICONTO FINANZIARIO GESTIONE SOCIALE		anno 2012	anno 2011
<b>OPERAZIONI DI GESTIONE REDDITUALE</b>			
(+)	risultato di esercizio	13.576	33.737
	<b>- Voci che non hanno effetto sulla liquidità: costi e ricavi non monetari</b>	<b>- 92.309</b>	<b>8.308</b>
(+)	ammortamenti fabbricati	-	-
(+)	ammortamenti altre immobilizzazioni materiali	15.202	8.308
(+)	ammortamenti immobilizzazioni immateriali	-	-
	<b>Ammortamenti</b>	<b>15.202</b>	<b>8.308</b>
(-)	Utilizzo finanziamenti per investimenti	-	-
(-)	Utilizzo fondi riserva: investimenti, incentivi al personale, successioni e donaz., plusvalenze da reinvestire	- 1.090	-
	<b>Utilizzo contributi in c/capitale e fondi riserva</b>	<b>- 1.090</b>	<b>-</b>
(+)	accantonamenti SUMAI	-	-
(-)	pagamenti SUMAI	-	-
(+)	accantonamenti TFR	-	-
(-)	pagamenti TFR	-	-
	<b>- Premio operosità medici SUMAI + TFR</b>	<b>-</b>	<b>-</b>
(+)/( )	Rivalutazioni/svalutazioni di attività finanziarie	-	-
(+)	accantonamenti a fondi svalutazioni	-	-
(-)	utilizzo fondi svalutazioni (*)	-	-
	<b>- Fondi svalutazione di attività</b>	<b>-</b>	<b>-</b>
(+)	accantonamenti a fondi per rischi e oneri	616.388	-
(-)	utilizzo fondi per rischi e oneri	- 722.810	-
	<b>- Fondo per rischi ed oneri futuri</b>	<b>- 106.422</b>	<b>-</b>
	<b>TOTALE Flusso di CCN della gestione corrente</b>	<b>- 78.734</b>	<b>42.045</b>
(+)/( )	aumento/diminuzione debiti verso regione e provincia autonoma, esclusa la variazione relativa a debiti per acquisto di beni strumentali	-	-
(+)/( )	aumento/diminuzione debiti verso comune	- 93.068	105.959
(+)/( )	aumento/diminuzione debiti verso aziende sanitarie pubbliche	-	-
(+)/( )	aumento/diminuzione debiti verso arpa	-	-
(+)/( )	aumento/diminuzione debiti verso fornitori	1.006.074	967.304
(+)/( )	aumento/diminuzione debiti tributari	- 12.812	4.998
(+)/( )	aumento/diminuzione debiti verso istituti di previdenza	- 629	1.152
(+)/( )	aumento/diminuzione altri debiti	- 15.987	- 14.973
(+)/( )	aumento/diminuzione debiti (escl. forn. di immob. e C/C bancari e istituto tesoriere)	-	-
(+)/( )	aumento/diminuzione ratei e risconti passivi	-	204.518
(+)/( )	diminuzione/aumento crediti parte corrente v/Stato quote indistinte	-	-
(+)/( )	diminuzione/aumento crediti parte corrente v/Stato quote vincolate	-	-
(+)/( )	diminuzione/aumento crediti parte corrente v/Regione per gettito addizionali Irpef e Irap	-	-
(+)/( )	diminuzione/aumento crediti parte corrente v/Regione per partecipazioni regioni a Statuto speciale	-	-
(+)/( )	diminuzione/aumento crediti parte corrente v/Regione - vincolate per partecipazioni regioni a Statuto speciale	-	-
(+)/( )	diminuzione/aumento crediti parte corrente v/Regione - gettito fiscalità regionale	-	-
(+)/( )	diminuzione/aumento crediti parte corrente v/Regione - altri contributi extrafondi	-	-
(+)/( )	diminuzione/aumento crediti parte corrente v/Regione	-	-
(+)/( )	diminuzione/aumento crediti parte corrente v/Comune	- 364.240	- 1.090.368
(+)/( )	diminuzione/aumento crediti parte corrente v/Asl-Ao	-	-
(+)/( )	diminuzione/aumento crediti parte corrente v/ARPA	-	-
(+)/( )	diminuzione/aumento crediti parte corrente v/Erario	-	-
(+)/( )	diminuzione/aumento crediti parte corrente v/Altri	- 224.469	- 187.030
(+)/( )	diminuzione/aumento di crediti	-	-
(+)/( )	diminuzione/aumento del magazzino	-	-
(+)/( )	diminuzione/aumento di acconti a fornitori per magazzino	256	- 334
(+)/( )	diminuzione/aumento rimanenze	-	-
(+)/( )	diminuzione/aumento ratei e risconti attivi	603	- 4.296
	<b>A - Totale operazioni di gestione reddituale</b>	<b>216.994</b>	<b>28.976</b>
<b>ATTIVITA' DI INVESTIMENTO</b>			
(-)	Acquisto costi di impianto e di ampliamento	-	-
(-)	Acquisto costi di ricerca e sviluppo	-	-
(-)	Acquisto Diritti di brevetto e diritti di utilizzazione delle opere d'ingegno	-	-
(-)	Acquisto immobilizzazioni immateriali in corso	-	-
(-)	Acquisto altre immobilizzazioni immateriali	-	-
(-)	<b>Acquisto immobilizzazioni immateriali</b>	<b>-</b>	<b>-</b>



(+)	Valore netto contabile costi di impianto e di ampliamento dismessi		
(+)	Valore netto contabile costi di ricerca e sviluppo dismessi		
(+)	Valore netto contabile Diritti di brevetto e diritti di utilizzazione delle opere d'ingegno dismessi		
(+)	Valore netto contabile immobilizzazioni immateriali in corso dismesse		
(+)	Valore netto contabile immobilizzazioni immateriali dismesse		
(+)	<b>Valore netto contabile Immobilizzazioni Immateriali dismesse</b>	-	-
(-)	Acquisto terreni		
(-)	Acquisto fabbricati		
(-)	Acquisto impianti e macchinari		
(-)	Acquisto attrezzature sanitarie e scientifiche		
(-)	Acquisto mobili e arredi	- 5.333	- 3.926
(-)	Acquisto automezzi	- 39.200	
(-)	Acquisto altri beni materiali	- 3.898	- 1.541
(-)	<b>Acquisto Immobilizzazioni Materiali</b>	- <b>48.431</b>	- <b>5.467</b>
(+)	Valore netto contabile terreni dismessi		
(+)	Valore netto contabile fabbricati dismessi		
(+)	Valore netto contabile impianti e macchinari dismessi		
(+)	Valore netto contabile attrezzature sanitarie e scientifiche dismesse		
(+)	Valore netto contabile mobili e arredi dismessi		
(+)	Valore netto contabile automezzi dismessi		
(+)	Valore netto contabile altri beni materiali dismessi		
(+)	<b>Valore netto contabile Immobilizzazioni Materiali dismesse</b>	-	-
(-)	Acquisto crediti finanziari		
(-)	Acquisto titoli		
(-)	<b>(-) Acquisto Immobilizzazioni Finanziarie</b>	-	-
(+)	Valore netto contabile crediti finanziari dismessi		
(+)	Valore netto contabile titoli dismessi		
(+)	<b>Valore netto contabile Immobilizzazioni Finanziarie dismesse</b>	-	-
(+/-)	Aumento/Diminuzione debiti v/fornitori di immobilizzazioni		
	<b>B - Totale attività di investimento</b>	- <b>48.431</b>	- <b>5.467</b>
	<b>ATTIVITA' DI FINANZIAMENTO</b>		
(+/-)	diminuzione/aumento crediti vs Stato (finanziamenti per investimenti)		
(+/-)	diminuzione/aumento crediti vs Regione (finanziamenti per investimenti)		
(+/-)	diminuzione/aumento crediti vs Regione (aumento fondo di dotazione)		
(+/-)	diminuzione/aumento crediti vs Regione (ripiano perdite)		
(+/-)	diminuzione/aumento crediti vs Regione (copertura debiti al 31.12.2005)		
(+)	aumento fondo di dotazione		
(+)	aumento contributi in c/capitale da regione e da altri		
(+/-)	altri aumenti/diminuzioni al patrimonio netto (*)		
(+/-)	aumenti/diminuzioni nette contabili al patrimonio netto		
(+/-)	aumenti/diminuzione debiti C/C bancari e istituto tesoriere (*)		
(+)	assunzione nuovi mutui (*)		
(-)	mutui quota capitale rimborsata		
	<b>C - Totale attività di finanziamento</b>	-	-
	<b>FLUSSO DI CASSA COMPLESSIVO (A+B+C+)</b>	168.563	23.510
	Delta liquidità tra inizio e fine esercizio (al netto dei conti bancari passivi)	- 168.563	- 23.509
	Squadratura tra il valore delle disponibilità liquide nello SP e il valore del flusso di cassa complessivo	- 0	0



# Schema di nota integrativa Gestione Sociale

---

## 1. Criteri generali di formazione del bilancio di esercizio

Il bilancio di esercizio è costituito dallo stato patrimoniale, dal conto economico, dal rendiconto finanziario e dalla presente nota integrativa, ed è corredato dalla relazione sulla gestione. Esso è stato predisposto secondo le disposizioni del D. Lgs. 118/2011, quindi facendo riferimento al Codice Civile e ai Principi Contabili Nazionali (OIC), fatto salvo quanto difformemente previsto dallo stesso D. Lgs. 118/2011 e s.m.i., nonché dai successivi decreti ministeriali di attuazione.

La presente nota integrativa, in particolare, contiene tutte le informazioni richieste dal D. Lgs. 118/2011 e s.m.i., nonché dai successivi decreti ministeriali di attuazione. Fornisce inoltre tutte le informazioni supplementari, anche se non specificamente richieste da disposizioni di legge, ritenute necessarie a dare una rappresentazione veritiera e corretta dei fatti aziendali e in ottemperanza al postulato della chiarezza del bilancio.

Lo stato patrimoniale, il conto economico, il rendiconto finanziario e la nota integrativa sono stati predisposti in unità di euro. L'arrotondamento è stato eseguito all'unità inferiore per decimali inferiori a 0,5 Euro e all'unità superiore per decimali pari o superiori a 0,5 Euro.

### Eventuali deroghe all'applicazione di disposizioni di legge:

<b>GEN01 NO</b>	–	Non si sono verificati casi eccezionali che impongano di derogare alle disposizioni di legge.
---------------------	---	---

### Eventuali deroghe al principio di continuità di applicazione dei criteri di valutazione:

<b>GEN02 NO</b>	–	I criteri utilizzati nella formazione del bilancio non si discostano dai medesimi utilizzati per la formazione del bilancio del precedente esercizio, in particolare nelle valutazioni e nella continuità dei medesimi principi.
---------------------	---	--

### Eventuali casi di non comparabilità delle voci rispetto all'esercizio precedente:

<b>GEN03 – SI</b>		Le voci dell'esercizio precedente, relative allo stato patrimoniale, al conto economico e/o al rendiconto finanziario, non sono comparabili. Ai sensi dell'articolo 2423-ter, comma 5, codice civile, se le voci non sono comparabili, quelle relative all'esercizio precedente devono essere adattate. La non comparabilità e l'adattamento o l'impossibilità di questo devono essere segnalati e commentati nella nota integrativa.
-------------------	--	---

*A seguito dell'entrata in vigore del D.lgs 118/2011 e s.m.i.si è resa necessaria la riclassificazione dello Stato Patrimoniale, del Conto Economico dell'esercizio 2011*

### Altre informazioni di carattere generale, relative alla conversione dei valori

<b>GEN04 NO</b>	–	Nel corso dell'esercizio non sono state effettuate conversioni di voci di bilancio espresse all'origine in moneta diversa dall'Euro.
---------------------	---	--

## 2. Criteri di valutazione adottati per la redazione del bilancio di esercizio

Il bilancio di esercizio è lo strumento di informazione patrimoniale, finanziaria ed economica dell'azienda sanitaria. Perché possa svolgere tale funzione, il bilancio è stato redatto con chiarezza, così da rappresentare in modo veritiero e corretto la situazione patrimoniale e finanziaria dell'azienda e il risultato economico dell'esercizio.

Le caratteristiche sopra menzionate sono state assicurate, laddove necessario, dall'inserimento di informazioni complementari. Se vi è stata deroga alle disposizioni di legge, essa è stata motivata e ne sono stati esplicitati gli effetti sulla situazione patrimoniale, finanziaria ed economica dell'azienda nella presente nota integrativa.

La valutazione delle voci di bilancio è stata fatta ispirandosi ai principi di prudenza e competenza, tenendo conto della funzione economica dell'elemento attivo e passivo considerato e nella prospettiva della continuazione dell'attività.

L'applicazione del principio di prudenza ha comportato la valutazione individuale degli elementi componenti le singole poste o voci delle attività o passività, per evitare compensi tra perdite che dovevano essere riconosciute e utili da non riconoscere in quanto non realizzati.

In ottemperanza al principio di competenza, l'effetto delle operazioni e degli altri eventi è stato rilevato contabilmente e attribuito all'esercizio al quale tali operazioni ed eventi si riferiscono, e non a quello in cui si concretizzano i relativi movimenti di numerario (incassi e pagamenti).

I criteri di valutazione adottati sono sintetizzati nella tabella che segue.

Posta di bilancio	Criterio di valutazione
Immobilizzazioni immateriali	Sono iscritte al costo di acquisto o di produzione, inclusi i costi accessori e l'IVA in quanto non detraibile. Sono esposte in bilancio al netto degli ammortamenti effettuati nel corso degli esercizi. Le aliquote di ammortamento sono quelle fissate dal D.Lgs. 118/2011 e s.m.i., nonché dai successivi decreti ministeriali di attuazione. L'iscrizione tra le immobilizzazioni dei costi di impianto e di ampliamento, di ricerca e sviluppo avviene con il consenso del collegio sindacale.
Immobilizzazioni materiali	Sono iscritte al costo di acquisto o di produzione, inclusi i costi accessori e l'IVA in quanto non detraibile. Sono esposte in bilancio al netto dei relativi fondi di ammortamento. Le aliquote di ammortamento sono quelle fissate dal D.Lgs. 118/2011 e s.m.i., nonché dai successivi decreti ministeriali di attuazione. I costi di manutenzione e riparazione che non rivestono carattere incrementativo del valore e/o della funzionalità dei beni sono addebitati al conto economico dell'esercizio in cui sono sostenuti. Le spese di manutenzione e riparazione aventi natura incrementativa sono imputate all'attivo patrimoniale e, successivamente, ammortizzate. Le immobilizzazioni che, alla fine dell'esercizio, presentano un valore durevolmente inferiore rispetto al residuo costo da ammortizzare vengono iscritte a tale minor valore. Questo non viene mantenuto se negli esercizi successivi vengono meno le ragioni della svalutazione effettuata.

Titoli	Sono iscritti al minor valore tra il prezzo d'acquisto e quanto è possibile realizzare sulla base dell'andamento del mercato.
Partecipazioni	Sono iscritte al costo di acquisto o di sottoscrizione, eventualmente rettificato per riflettere perdite permanenti di valore. Tale minor valore non verrà mantenuto negli esercizi successivi qualora vengano meno le ragioni della svalutazione effettuata.
Rimanenze	Sono iscritte al minore tra costo di acquisto o di produzione e valore desumibile dall'andamento del mercato. Per i beni fungibili il costo è calcolato con il metodo della media ponderata.
Crediti	Sono esposti al presumibile valore di realizzo. L'adeguamento del valore nominale dei crediti al valore presunto di realizzo è ottenuto mediante apposito fondo al fine di tener conto dei rischi di inesigibilità.
Disponibilità liquide	Sono iscritte in bilancio al loro valore nominale.
Ratei e risconti	Sono determinati in proporzione al periodo temporale di competenza del costo o del ricavo comune a due o più esercizi.
Patrimonio netto	I contributi per ripiano perdite sono rilevati con le modalità previste dal D.Lgs. 118/2011 e s.m.i., nonché dai successivi decreti ministeriali di attuazione. I contributi in conto capitale sono rilevati con le modalità previste dal D.Lgs. 118/2011 e s.m.i., nonché dai successivi decreti ministeriali di attuazione. Per i beni di primo conferimento, la sterilizzazione degli ammortamenti avviene mediante storno a conto economico di quote della voce di Patrimonio Netto "Finanziamenti per beni di prima dotazione".
Fondi per rischi e oneri	I fondi per quote inutilizzate di contributi sono costituiti da accantonamenti determinati con le modalità previste dall'art. 29 comma 1, lett. e) del D.Lgs. 118/2011 e s.m.i., nonché dai successivi decreti ministeriali di attuazione. I fondi per rischi e oneri sono costituiti da accantonamenti effettuati allo scopo di coprire perdite o debiti di natura determinata e di esistenza certa o probabile, che alla data di chiusura dell'esercizio sono però indeterminati nell'ammontare e/o nella data di sopravvenienza, secondo quanto previsto dall'art. 29, comma 1, lett. g) del D.Lgs. 118/2011 e s.m.i., nonché dai successivi decreti ministeriali di attuazione.
Premio operosità Medici SUMAI	È determinato secondo le norme e disposizioni contenute nella Convenzione Unica Nazionale che regolano la determinazione del premio di operosità dei medici SUMAI.
TFR	Rappresenta l'effettivo debito maturato, in conformità alla legge e ai contratti vigenti. Il fondo corrisponde al totale delle singole indennità maturate alla data di chiusura del bilancio, al netto degli acconti erogati, ed è pari a quanto si sarebbe dovuto corrispondere nell'ipotesi di cessazione del rapporto di lavoro in tale data.
Debiti	Sono rilevati al loro valore nominale.
Ricavi e costi	Sono rilevati secondo i principi della prudenza e della competenza economica, anche mediante l'iscrizione dei relativi ratei e risconti.
Imposte sul reddito	Sono determinate secondo le norme e le aliquote vigenti
Conti d'ordine	Impegni e garanzie sono indicati nei conti d'ordine al loro valore contrattuale residuo. I beni di terzi sono indicati nei conti d'ordine in base al loro valore di mercato al momento dell'ingresso in azienda.



### **3. Dati relativi al personale**

La rappresentazione è resa all'interno della Nota Integrativa relativa alla Gestione Sanitaria

#### 4. Immobilizzazioni materiali e immateriali

CODICE MOD. SP	IMMOBILIZZAZIONI IMMATERIALI	Costo storico	ESERCIZI PRECEDENTI			MOVIMENTI DELL'ESERCIZIO							Valore Netto Contabile			
			Rivalutazioni	Svalutazioni	Fondo ammortamento	Valore netto iniziale	Giroconti e Riclassificazioni	Rivalutazioni	Svalutazioni	Acquisizioni e costruzioni in economia	Manutenzioni incrementative	Interessi capitalizzati		Dismissioni (valore netto)	Ammortamenti	
AAA010	Costi d'impianto e di ampliamento <i>di cui soggette a sterilizzazione</i>					0										0
AAA040	Costi di ricerca e sviluppo <i>di cui soggette a sterilizzazione</i>					0										0
AAA070	Dritti di brevetto e diritti di utilizzazione delle opere d'ingegno <i>di cui soggette a sterilizzazione</i>	13.741			-7.942	5.800										5.800
AAA120	Immobilizzazioni immateriali in corso e acconti					0										0
AAA130	Altre immobilizzazioni immateriali <i>di cui soggette a sterilizzazione</i>					0										0
AAA140	Concessioni, licenze, marchi e diritti simili <i>di cui soggette a sterilizzazione</i>					0										0
AAA160	Miglionie su beni di terzi <i>di cui soggette a sterilizzazione</i>	8.469			-8.469	0										0
AAA180	Pubblicità <i>di cui soggette a sterilizzazione</i>					0										0
	<b>TOTALE IMMOBILIZZAZIONI IMMATERIALI</b>	22.211	0	0	-16.411	5.800	0	0	0	0	0	0	0	0	0	5.800
	<i>di cui soggette a sterilizzazione</i>	0	0	0	0	0	0	0	0	0	0	0	0	0	0	0

Tab.1 - Dettagli e movimentazioni delle immobilizzazioni immateriali

CODICE MOD. SP	IMMOBILIZZAZIONI MATERIALI	Costo storico	ESERCIZI PRECEDENTI				MOVIMENTI DELL'ESERCIZIO							Valore Netto Contabile				
			Rivalutazioni	Svalutazioni	Fondo ammortamento	Valore netto iniziale	Giroconti e Riclassificazioni	Rivalutazioni	Svalutazioni	Acquisizioni e costruzioni in economia	Manutenzioni incrementative	Interessi capitalizzati	Dismissioni (valore netto)		Ammortamenti			
AAA290	Terreni disponibili di cui soggetti a sterilizzazione					0											0	
AAA300	Terreni indisponibili di cui soggetti a sterilizzazione					0											0	
AAA320	Fabbricati non strumentali (disponibili) di cui soggetti a sterilizzazione					0											0	
AAA350	Fabbricati strumentali (indisponibili) di cui soggetti a sterilizzazione					0											0	
AAA380	Impianti e macchinari di cui soggetti a sterilizzazione	18.454			-11.281	7.173											7.173	
AAA410	Attrezzature sanitarie e scientifiche di cui soggette a sterilizzazione	17.173			-10.926	6.247											6.247	
AAA440	Mobili e arredi di cui soggette a sterilizzazione	27.298			-21.292	6.005											6.005	
AAA470	Automezzi di cui soggetti a sterilizzazione	24.922			-18.917	6.005											6.005	
AAA500	Oggetti d'arte	99.437			-75.569	23.869					5.333						23.576	
AAA510	Altre immobilizzazioni materiali di cui soggette a sterilizzazione	43.543			-39.438	4.105					39.200						4.105	
AAA540	Immobilizzazioni materiali in corso e accenti	80.389			-60.598	19.792											19.792	
	<b>TOTALE IMMOBILIZZAZIONI MATERIALI</b>	321.518	0	0	-249.393	72.125	0	0	0	0	48.432	0	0	0	0	-15.202	105.354	
	<b>di cui soggette a sterilizzazione</b>	152.158	0	0	-131.048	21.109	0	0	0	0	1.090	0	0	0	0	0	-2.952	19.247

Tab.5 - Dettagli e movimentazioni delle immobilizzazioni materiali

DETTAGLIO ALTRE IMMOBILIZZAZIONI MATERIALI
Elaboratori ed attrezzature informatiche
Macchine d'ufficio
Attrezzature non sanitarie

Valore lordo	Fondo ammortamento	Valore netto
68.031	56.547	11.483
14.354	14.144	211
17.452	14.638	2.814
		0

**Tab. 6 – Dettaglio altre immobilizzazioni materiali**

**IMM01 – Aliquote di ammortamento immobilizzazioni immateriali.**

<b>IMM01 NO</b>	– Per le immobilizzazioni immateriali, non ci si è avvalsi della facoltà di adottare aliquote di ammortamento superiori a quelle indicate nel D.Lgs. 118/2011 e s.m.i., nonché dai successivi decreti ministeriali di attuazione.
---------------------	---

**IMM02 – Aliquote di ammortamento immobilizzazioni materiali.**

<b>IMM02 NO</b>	– Per le immobilizzazioni materiali, non ci si è avvalsi della facoltà di adottare aliquote di ammortamento superiori a quelle indicate nel D.Lgs.118 /2011 e s.m.i., nonché dai successivi decreti ministeriali di attuazione.
---------------------	---

**IMM03 – Eventuale ammortamento dimezzato per i cespiti acquistati nell'anno.**

<b>IMM03 – SI</b>	Per i cespiti acquistati nell'anno, ci si è avvalsi della facoltà di dimezzare forfettariamente l'aliquota normale di ammortamento.
-------------------	---

**IMM04 – Eventuale ammortamento integrale.**

<b>IMM04 – SI</b>	Per i cespiti di valore inferiore a € 516.46, ci si è avvalsi della facoltà di ammortizzare integralmente il bene nell'esercizio in cui il bene è divenuto disponibile e pronto per l'uso.
<b>IMM04 ALTRO</b>	– Per i cespiti acquistati con contributi vincolati ci si è avvalsi della facoltà di ammortizzare integralmente il bene nell'esercizio in cui il bene è divenuto disponibile e pronto per l'uso.

**IMM05 – Svalutazioni.**

<b>IMM05 NO</b>	– Nel corso dell'esercizio non sono state effettuate svalutazioni di immobilizzazioni materiali e/o immateriali.
---------------------	--

**IMM06 – Rivalutazioni.**

<b>IMM06 NO</b>	– Nel corso dell'esercizio non sono state effettuate rivalutazioni di immobilizzazioni materiali e/o immateriali.
---------------------	---



**IMM07 – Incrementi delle immobilizzazioni per lavori interni.**

<b>IMM07 NO</b>	– Nel corso dell’esercizio non si sono effettuate capitalizzazioni di costi (la voce CE “Incrementi delle immobilizzazioni per lavori interni” è pari a zero).
---------------------	--

**IMM08 – Oneri finanziari capitalizzati.**

<b>IMM08 NO</b>	– Nel corso dell’esercizio non si sono capitalizzati oneri finanziari.
---------------------	--

**Altre informazioni relative alle immobilizzazioni materiali e immateriali**

Informazione	Caso presente in azienda?		Se sì, illustrare
<b>IMM09 – Gravami.</b> Sulle immobilizzazioni dell’azienda vi sono gravami quali ipoteche, privilegi, pegni, pignoramenti ecc?	NO		
<b>IMM10 – Immobilizzazioni in contenzioso iscritte in bilancio.</b> Sulle immobilizzazioni iscritte in bilancio sono in corso contenziosi con altre aziende sanitarie, con altri enti pubblici o con soggetti privati?	NO		
<b>IMM11 – Immobilizzazioni in contenzioso non iscritte in bilancio.</b> Esistono immobilizzazioni non iscritte nello stato patrimoniale perché non riconosciute come proprietà dell’azienda in seguito a contenziosi in corso con altre aziende sanitarie, con altri enti pubblici o con soggetti privati?	NO		
<b>IMM12 – Eventuali impegni significativi assunti con fornitori per l’acquisizione di immobilizzazioni materiali.</b> Esistono impegni già assunti, ma non ancora tradottisi in debiti? [SE SÌ ILLUSTRARE L’AMMONTARE PER SINGOLO IMPEGNO]	NO		
<b>IMM13 – Immobilizzazioni destinate alla vendita.</b> Esistono immobilizzazioni destinate alla vendita con apposito atto deliberativo aziendale?	NO		
<b>IMM14 – Altro.</b> Esistono altre informazioni che si ritiene necessario fornire per soddisfare la regola generale secondo cui “Se le informazioni richieste da specifiche disposizioni di legge non sono sufficienti a dare una rappresentazione veritiera e corretta, si devono fornire le informazioni complementari necessarie allo scopo” (art 2423 cc)?	NO		

## **5. Immobilizzazioni finanziarie**

Non esistono immobilizzazioni finanziarie

## 6. Rimanenze

Valore iniziale	Giroconti e Riclassificazioni	Incrementi	Incrementi/ Utilizzi Fondo Svalutazione magazzino	Decrementi	Valore finale	di cui presso terzi per distribuzione per nome e per conto	di cui scorte di reparto
0	0	0	0	0	0	0	0
<b>RIMANENZE</b>							
Prodotti farmaceutici ed emoderivati:							
<i>Medicinali con AIC, ad eccezione di vaccini ed emoderivati di produzione regionale</i>							
<i>Medicinali senza AIC</i>							
<i>Emoderivati di produzione regionale</i>							
Sangue ed emocomponenti							
Dispositivi medici:							
<i>Dispositivi medici</i>							
<i>Dispositivi medici impiantabili attivi</i>							
<i>Dispositivi medico diagnostici in vitro (IVD)</i>							
Prodotti dietetici							
Materiali per la profilassi (vaccini)							
Prodotti chimici							
Materiali e prodotti per uso veterinario							
Altri beni e prodotti sanitari							
Acconti per acquisto di beni e prodotti sanitari							
0	0	0	0	0	0	0	0
<b>RIMANENZE BENI SANITARI</b>							
Prodotti alimentari							
Materiali di guardaroba, di pulizia e di convivenza in genere							
Combustibili, carburanti e lubrificanti							
Supporti informatici e cancelleria							
Materiale per la manutenzione							
Altri beni e prodotti non sanitari							
Acconti per acquisto di beni e prodotti non sanitari							
334	0	78		-334	78		0
334	0	78	0	-334	78	0	0

Tab. 15 - Movimentazioni delle rimanenze di beni sanitari e non sanitari

**RIM01 – Svalutazioni.**

<b>RIM01 – NO</b>	Nel corso dell'esercizio non sono state effettuate svalutazioni di rimanenze obsolete o a lento rigiro
-------------------	--

**Altre informazioni relative alle rimanenze.**

<b>Informazione</b>	<b>Caso presente in azienda?</b>		<b>Se sì, illustrare</b>
<b>RIM02 – Gravami.</b> Sulle rimanenze dell'azienda vi sono gravami quali pegni, patti di riservato dominio, pignoramenti ecc?	NO		
<b>RIM03 – Modifiche di classificazione.</b> Nel corso dell'esercizio vi sono stati rilevanti cambiamenti nella classificazione delle voci?	NO		
<b>RIM04 – Valore a prezzi di mercato.</b> Vi è una differenza, positiva e significativa, tra il valore delle rimanenze a prezzi di mercato e la loro valutazione a bilancio?	NO		
<b>RIM05 – Altro.</b> Esistono altre informazioni che si ritiene necessario fornire per soddisfare la regola generale secondo cui "Se le informazioni richieste da specifiche disposizioni di legge non sono sufficienti a dare una rappresentazione veritiera e corretta, si devono fornire le informazioni complementari necessarie allo scopo" (art 2423 cc)?	NO		



## 7. Crediti

CODICE MOD. SP	CREDITI (VALORE NOMINALE)	MOVIMENTI DELL'ESERCIZIO				
		Valore iniziale	Incrementi	Decrementi	Valore finale	di cui per fatture da emettere
ABA530	CREDITI V/COMUNI	2.421.764	4.130.419	-3.766.179	2.786.004	
	<i>Roccabianca</i>		93.897	-46.948	46.950	
	<i>Trecasali</i>	27.220	111.115	-110.556	27.778	
	<i>Soragna</i>	36.189	147.476	-146.796	36.868	
	<i>Busseto</i>	52.686	212.979	-212.401	53.264	
	<i>Salsomaggiore Terme</i>	304.208	605.547	-606.982	302.774	
	<i>Fidenza</i>	993.119	1.970.766	-1.311.079	1.652.806	15.000
	<i>San Secondo Parmense</i>	331.738	170.579	-459.673	42.644	
	<i>Noceto</i>	463.125	384.274	-463.125	384.274	
	<i>Parma</i>	37.786			37.786	
	<i>Sissa</i>	32.565	130.215	-130.230	32.550	
	<i>Fontevivo</i>	41.912	201.156	-200.997	42.070	
	<i>Unione civica Terre del Po</i>	101.217	102.415	-77.392	126.240	
	CREDITI V/AZIENDE SANITARIE PUBBLICHE DELLA REGIONE	0	0	0	0	
ABA560	Crediti v/Aziende sanitarie pubbliche della Regione - mobilità in compensazione				0	
ABA570	Crediti v/Aziende sanitarie pubbliche della Regione - mobilità non in compensazione				0	
ABA580	Crediti v/Aziende sanitarie pubbliche della Regione - altre prestazioni				0	
ABA590	Acconto quota FSR da distribuire				0	
ABA600	CREDITI V/AZIENDE SANITARIE PUBBLICHE FUORI REGIONE				0	
	TOTALE CREDITI V/AZIENDE SANITARIE PUBBLICHE	0	0	0	0	
	CREDITI V/SOCIETA' PARTECIPATE E/O ENTI DIPENDENTI	0	0	0	0	
ABA620	Crediti v/enti regionali:	0	0	0	0	
	.....				0	
	.....				0	
ABA630	Crediti v/sperimentazioni gestionali:	0	0	0	0	
	.....				0	
	.....				0	
ABA640	Crediti v/altre partecipate:	0	0	0	0	
	.....				0	
	.....				0	
ABA650	CREDITI V/ERARIO	0	0	0	0	
	.....				0	
	.....				0	
	CREDITI V/ALTRI	3.381.996	818.507	-594.038	3.606.466	
ABA670	Crediti v/clienti privati	756.773	430.231	-449.557	737.446	53.466
ABA680	Crediti v/gestioni liquidatorie	117.075	0	0	117.075	
	Gestione sanitaria stralcio	117.075			117.075	
	.....				0	
ABA690	Crediti v/altri soggetti pubblici	17.745	8.519	-8.519	17.745	
	<i>Amministrazione provinciale di Parma</i>	17.745	8.519	-8.519	17.745	4.259
	.....				0	
ABA700	Crediti v/altri soggetti pubblici per ricerca	0	0	0	0	
	.....				0	
	.....				0	
ABA710	Altri crediti diversi	2.490.403	379.758	-135.962	2.734.200	
	<i>Gestione sanitaria</i>	2.441.514	379.083	-135.854	2.684.744	153.359
	<i>Sociale distretto di Parma</i>	41.099			41.099	
	<i>Sociale distretto di Fidenza</i>	7.747			7.747	
	<i>Crediti per interessi attivi</i>	44	120	-108	56	49
	<i>Depositi cauzionali</i>		555		555	

Tab. 17 - Movimentazioni dei crediti (valore nominale) - Il parte

CODICE MOD. SP	CREDITI	VALORE NOMINALE DEI CREDITI AL 31/12/2012 PER ANNO DI FORMAZIONE				
		Anno 2008 e precedenti	Anno 2009	Anno 2010	Anno 2011	Anno 2012
ABA530	<b>CREDITI V/COMUNI</b>	37.786	23.998	0	187.483	2.536.738
	<i>Roccabianca</i>	0	0	0	0	46.950
	<i>Trecasali</i>	0	0	0	0	27.778
	<i>Soragna</i>	0	0	0	0	36.868
	<i>Busseto</i>	0	0	0	0	53.264
	<i>Salsomaggiore Terme</i>	0	0	0	0	302.774
	<i>Fidenza</i>				187.473	1.465.333
	<i>San Secondo Parmense</i>	0	0	0	0	42.644
	<i>Noceto</i>	0	0	0	0	384.274
	<i>Parma</i>	37.786				0
	<i>Sissa</i>	0	0	0	0	32.550
	<i>Fontevivo</i>	0	0	0	0	42.070
	<i>Unione civica Terre del Po</i>		23.998		10	102.232
	<b>CREDITI VIAZIENDE SANITARIE PUBBLICHE DELLA REGIONE</b>	0	0	0	0	0
ABA560	Crediti v/Aziende sanitarie pubbliche della Regione - mobilità in compensazione					
ABA570	Crediti v/Aziende sanitarie pubbliche della Regione - mobilità non in compensazione					
ABA580	Crediti v/Aziende sanitarie pubbliche della Regione - altre prestazioni					
ABA590	Acconto quota FSR da distribuire					
ABA600	<b>CREDITI VIAZIENDE SANITARIE PUBBLICHE FUORI REGIONE</b>					
	<b>TOTALE CREDITI VIAZIENDE SANITARIE PUBBLICHE</b>	0	0	0	0	0
	<b>CREDITI V/SOCIETA' PARTECIPATE E/O ENTI DIPENDENTI</b>	0	0	0	0	0
ABA620	Crediti v/enti regionali:	0	0	0	0	0
	.....					
ABA630	Crediti v/sperimentazioni gestionali:	0	0	0	0	0
	.....					
ABA640	Crediti v/altre partecipate:	0	0	0	0	0
	.....					
ABA650	<b>CREDITI V/ERARIO</b>	0	0	0	0	0
	.....					
	<b>CREDITI V/ALTRI</b>	1.884.320	228.833	201.692	192.969	1.098.652
ABA670	Crediti v/clienti privati	432.573	9.417	12.510	16.856	266.090
ABA680	Crediti v/gestioni liquidatorie	117.075	0	0	0	0
	Gestione sanitaria stralcio	117.075				
	.....					
ABA690	Crediti v/altri soggetti pubblici	13.486	0	0	0	4.259
	Amministrazione provinciale di Parma	13.486				4.259
	.....					
ABA700	Crediti v/altri soggetti pubblici per ricerca	0	0	0	0	0
	.....					
ABA710	<b>Altri crediti diversi</b>	1.321.186	219.416	189.183	176.113	828.303
	<i>Gestione sanitaria</i>	1.272.340	219.416	189.183	176.113	827.693
	<i>Sociale distretto di Parma</i>	41.099				
	<i>Sociale distretto di Fidenza</i>	7.747				
	<i>Crediti per interessi attivi</i>					56
	<i>Depositi cauzionali</i>					555

Tab. 21 - Valore nominale dei crediti distinti per anno di formazione - Il parte

CODICE MOD. SP	CREDITI	VALORE NETTO DEI CREDITI AL 31/12/2012 PER SCADENZA		
		Entro 12 mesi	Tra 1 e 5 anni	Oltre 5 anni
ABA530	<b>CREDITI V/COMUNI</b>	<b>2.786.004</b>	<b>0</b>	<b>0</b>
	<i>Roccabianca</i>	46.950		
	<i>Trecasali</i>	27.778		
	<i>Soragna</i>	36.868		
	<i>Busseto</i>	53.264		
	<i>Salsomaggiore Terme</i>	302.774		
	<i>Fidenza</i>	1.652.806		
	<i>San Secondo Parmense</i>	42.644		
	<i>Noceto</i>	384.274		
	<i>Parma</i>	37.786		
	<i>Sissa</i>	32.550		
	<i>Fontevivo</i>	42.070		
	<i>Unione civica Terre del Po</i>	126.240		
	<b>CREDITI VIAZIENDE SANITARIE PUBBLICHE DELLA REGIONE</b>	<b>0</b>	<b>0</b>	<b>0</b>
ABA560	Crediti v/Aziende sanitarie pubbliche della Regione - mobilità in compensazione			
ABA570	Crediti v/Aziende sanitarie pubbliche della Regione - mobilità non in compensazione			
ABA580	Crediti v/Aziende sanitarie pubbliche della Regione - altre prestazioni			
ABA590	Acconto quota FSR da distribuire			
ABA600	<b>CREDITI VIAZIENDE SANITARIE PUBBLICHE FUORI REGIONE</b>			
	<b>TOTALE CREDITI VIAZIENDE SANITARIE PUBBLICHE</b>	<b>0</b>	<b>0</b>	<b>0</b>
	<b>CREDITI V/SOCIETA' PARTECIPATE E/O ENTI DIPENDENTI</b>	<b>0</b>	<b>0</b>	<b>0</b>
ABA620	Crediti v/enti regionali:	0	0	0
	.....			
	.....			
ABA630	Crediti v/sperimentazioni gestionali:	0	0	0
	.....			
	.....			
ABA640	Crediti v/altre partecipate:	0	0	0
	.....			
	.....			
ABA650	<b>CREDITI V/ERARIO</b>	<b>0</b>	<b>0</b>	<b>0</b>
	.....			
	.....			
	<b>CREDITI V/ALTRI</b>	<b>3.606.466</b>	<b>0</b>	<b>0</b>
ABA670	Crediti v/clienti privati	737.446		
ABA680	Crediti v/gestioni liquidatorie	117.075	0	0
	Gestione sanitaria stralcio	117.075		
	.....			
ABA690	Crediti v/altri soggetti pubblici	17.745	0	0
	<i>Amministrazione provinciale di Parma</i>	17.745		
	.....			
ABA700	Crediti v/altri soggetti pubblici per ricerca	0	0	0
	.....			
	.....			
ABA710	<b>Altri crediti diversi</b>	<b>2.734.200</b>	<b>0</b>	<b>0</b>
	<i>Gestione sanitaria</i>	2.684.744		
	<i>Sociale distretto di Parma</i>	41.099		
	<i>Sociale distretto di Fidenza</i>	7.747		
	<i>Crediti per interessi attivi</i>	56		
	<i>Depositi cauzionali</i>	555		

Tab. 23 - Valore netto dei crediti per anno di scadenza - Il parte



**CRED01 – Svalutazione crediti iscritti nell'attivo circolante.**

<b>CRED01</b>	<b>–</b>	Nel corso dell'esercizio non sono state effettuate svalutazioni di crediti iscritti nell'attivo circolante.
---------------	----------	---

**Altre informazioni relative ai crediti.**

<b>Informazione</b>	<b>Caso presente in azienda?</b>		<b>Se sì, illustrare</b>
<b>CRED02 – Gravami.</b> Sui crediti dell'azienda vi sono gravami quali pignoramenti ecc?	NO		
<b>CRED03 – Cartolarizzazioni.</b> L'azienda ha in atto operazioni di cartolarizzazione dei crediti?	NO		
<b>CRED04 – Altro.</b> Esistono altre informazioni che si ritiene necessario fornire per soddisfare la regola generale secondo cui "Se le informazioni richieste da specifiche disposizioni di legge non sono sufficienti a dare una rappresentazione veritiera e corretta, si devono fornire le informazioni complementari necessarie allo scopo" (art 2423 cc)?	NO		



## **8. Attività finanziarie che non costituiscono immobilizzazioni**

Non esistono attività finanziarie che non costituiscono immobilizzazioni

## 9. Disponibilità liquide

CODICE MOD. SP	DISPONIBILITA' LIQUIDE	Valore iniziale	MOVIMENTI DELL'ESERCIZIO		Valore finale
			Incrementi	Decrementi	
ABA760	Cassa	8.615	133.770	-130.955	11.430
ABA770	Istituto Tesoriere	1.500.727	3.730.151	-3.564.228	1.666.650
ABA780	Tesoreria Unica				0
ABA790	Conto corrente postale	175	2.205	-2.380	0

**Tab. 29 – Movimentazioni delle disponibilità liquide**

### DL01 – Fondi vincolati.

<b>DL01 – NO</b>	Le disponibilità liquide non comprendono fondi vincolati.
------------------	---

### Altre informazioni relative alle disponibilità liquide.

Informazione	Caso presente in azienda?		Se sì, illustrare
<b>DL02 – Gravami.</b> Sulle disponibilità liquide dell'azienda vi sono gravami quali pignoramenti ecc?	NO		
<b>DL03 – Altro.</b> Esistono altre informazioni che si ritiene necessario fornire per soddisfare la regola generale secondo cui "Se le informazioni richieste da specifiche disposizioni di legge non sono sufficienti a dare una rappresentazione veritiera e corretta, si devono fornire le informazioni complementari necessarie allo scopo" (art 2423 cc)?	NO		

## 10. Ratei e risconti attivi

*Non esistono ratei attivi*

CODICE MOD. CE	RISCONTI ATTIVI	Importo	di cui oltre 12 mesi
	<i>DETTAGLIO A LIVELLO DI CODICE DI COSTO CE</i>		
BA1700	Premi di assicurazione - altri premi assicurativi	1.929	
BA1690	<i>Premi di assicurazione - R.C. Professionale</i>	5.594	

**Tab. 31 – Risconti attivi – Dettaglio a livello di costo (codice CE)**

**Altre informazioni relative a ratei e risconti attivi.**

Informazione	Caso presente in azienda?	Se sì, illustrare
<b>RR01</b> – Esistono altre informazioni che si ritiene necessario fornire per soddisfare la regola generale secondo cui “Se le informazioni richieste da specifiche disposizioni di legge non sono sufficienti a dare una rappresentazione veritiera e corretta, si devono fornire le informazioni complementari necessarie allo scopo” (art 2423 cc)?	NO	

## 11. Patrimonio netto

CODICE MOD. SP	PATRIMONIO NETTO	Consistenza iniziale	MOVIMENTI DELL'ESERCIZIO						Consistenza finale	RIEPILOGO DELLE UTILIZZAZIONI EFFETTUATE NEI TRE PRECEDENTI ESERCIZI					
			Giroconti e Riclassificazioni	Assegnazioni nel corso dell'esercizio	Utilizzi per sterilizzazioni nel corso dell'esercizio	Altre variazioni (+/-)	Risultato di esercizio (+/-)	Consistenza finale		Copertura perdite	Sterilizzazioni	Altre motivazioni			
PAA000	FONDO DI DOTAZIONE														
PAA010	FINANZIAMENTI PER INVESTIMENTI:														
PAA020	Finanziamenti per beni di prima dotazione	25.621	0	-1.863	0	0	0	0	0	0	0	0	0	0	0
PAA030	Finanziamenti da Stato per investimenti		0	0	0	0	0	0	0	0	0	0	0	0	0
PAA040	Finanziamenti da Stato per investimenti - ex art. 20 legge 67/88														
PAA050	Finanziamenti da Stato per investimenti - ricerca														
PAA060	Finanziamenti da Stato per investimenti - altro														
PAA070	Finanziamenti da Regione per investimenti														
PAA080	Finanziamenti da altri soggetti pubblici per investimenti														
PAA090	Finanziamenti per investimenti da rettifica contributi in conto esercizio	25.621		-1.863											-28.825
PAA100	RISERVE DA DONAZIONI E LASCITI VINCOLATI AD INVESTIMENTI	1.090	0	-1.090	0	0	0	0	0	0	0	0	0	0	-897
PAA110	ALTRE RISERVE:														
PAA120	Riserve da rivalutazioni														
PAA130	Riserve da plusvalenze da reinvestire														
PAA140	Contributi da reinvestire														
PAA150	Riserve da utili di esercizio destinati ad investimenti														
PAA160	Riserve diverse														
PAA170	CONTRIBUTI PER RIPIANO PERDITE:														
PAA180	Contributi per copertura debiti al 31/12/2005														
PAA190	Contributi per ricostituzione riserve da investimenti esercizi precedenti														
PAA200	Altro														
PAA210	UTILI (PERDITE) PORTATI A NUOVO	226.658	-225.283												1.375
PAA220	UTILE (PERDITA) D'ESERCIZIO	33.737	-33.737												-33.536
	TOTALE PATRIMONIO NETTO	287.106	-259.020	-2.952	0	0	0	0	0	13.576	0	0	13.576	0	-3.363

Tab. 32 - Consistenza, movimentazioni e utilizzazioni delle poste di patrimonio netto





Illustrazione analitica delle cause di variazione del patrimonio netto.

Nell'esercizio 2009, a seguito del ritiro delle deleghe della Gestione Sociale da parte dei Comuni che fanno parte del Distretto Sud Est, si è provveduto alla chiusura di tutte le partite debitorie e creditorie, e per tanto alla distribuzione degli utili portati a nuovo.

**PN01 – Donazioni e lasciti vincolati ad investimenti**

<b>PN01 – NO</b>	Nell'esercizio non sono state rilevate donazioni e lasciti vincolati ad investimenti.
------------------	---

**PN02 – Fondo di dotazione**

<b>PN02 – NO</b>	Il fondo di dotazione non ha subito variazioni rispetto all'esercizio precedente.
------------------	---

**Altre informazioni relative al patrimonio netto**

Informazione	Caso presente in azienda?		Se sì, illustrare
	NO		
<b>PN03 – Altro.</b> Esistono altre informazioni che si ritiene necessario fornire per soddisfare la regola generale secondo cui "Se le informazioni richieste da specifiche disposizioni di legge non sono sufficienti a dare una rappresentazione veritiera e corretta, si devono fornire le informazioni complementari necessarie allo scopo" (art 2423 cc)?	NO		

## 12. Fondi per rischi e oneri

CODICE MOD. SP	FONDO RISCHI E ONERI	Consistenza iniziale	Accantonamenti dell'esercizio	Riclassifiche dell'esercizio	Utilizzi	Valore finale
PBA000	<b>FONDI PER IMPOSTE, ANCHE DIFFERITE</b>					0
PBA010	<b>FONDI PER RISCHI:</b>	251.576	0	0	0	251.576
PBA020	Fondo rischi per cause civili e oneri processuali					0
PBA030	Fondo rischi per contenzioso personale dipendente					0
PBA040	Fondo rischi connessi all'acquisto di prestazioni sanitarie da privato					0
PBA050	Fondo rischi per copertura diretta dei rischi (autoassicurazione)					0
PBA060	Altri fondi rischi:					0
	spese per investimenti da liquidare	251.576				251.576
	...					0
PBA070	<b>FONDI DA DISTRIBUIRE:</b>	0	0	0	0	0
PBA080	FSR indistinto da distribuire					0
PBA090	FSR vincolato da distribuire					0
PBA100	Fondo per ripiano disavanzi pregressi					0
PBA110	Fondo finanziamento sanitario aggiuntivo corrente LEA					0
PBA120	Fondo finanziamento sanitario aggiuntivo corrente extra LEA					0
PBA130	Fondo finanziamento per ricerca					0
PBA140	Fondo finanziamento per investimenti					0
PBA150	<b>QUOTE INUTILIZZATE CONTRIBUTI:</b>	751.535	616.388	0	-722.810	645.113
PBA160	Quote inutilizzate contributi da Regione o Prov. Aut. per quota F.S. vincolato	751.535	495.486		-722.810	524.211
PBA170	Quote inutilizzate contributi vincolati da soggetti pubblici (extra fondo)		120.902			120.902
PBA180	Quote inutilizzate contributi per ricerca					0
PBA190	Quote inutilizzate contributi vincolati da privati					0
PBA200	<b>ALTRI FONDI PER ONERI E SPESE:</b>	0	0	0	0	0
PBA210	Fondi integrativi pensione					0
PBA230	Fondo rinnovi contrattuali personale dipendente					0
PBA240	Fondo rinnovi convenzioni MMG - PLS - MCA					0
PBA250	Fondo rinnovi convenzioni Medici SUMAI					0
PBA260	Altri fondi per oneri e spese					0
	...					0
	...					0
	<b>TOTALE FONDI RISCHI E ONERI</b>	<b>1.003.112</b>	<b>616.388</b>	<b>0</b>	<b>-722.810</b>	<b>896.689</b>

Tab. 36 - Consistenza e movimentazioni dei fonti rischi ed oneri

DETTAGLIO QUOTE INUTILIZZATE CONTRIBUTI	ASSEGNAZIONE INIZIALE CONTRIBUTIVO		UTILIZZI / COSTI				FONDO AL 31/12/2012
	Esercizio	Importo contribuito	Tipologia	Importo			
				Esercizio 2009 e precedenti	2010	Esercizio 2011	
2008	39.211	B.1) Acquisti di beni					
		B.2) Acquisti di servizi sanitari				3.500	
		B.3) Acquisti di servizi non sanitari					
		B.6) Costi del personale					
		Altri costi (dettagliare)					
		<b>Totale</b>			<b>35.711</b>		
2009	91.875	B.1) Acquisti di beni					
		B.2) Acquisti di servizi sanitari				14.020	
		B.3) Acquisti di servizi non sanitari					
		B.6) Costi del personale					
		Altri costi (dettagliare)					
		<b>Totale</b>			<b>33.410</b>	<b>44.445</b>	
2009	79.815	B.1) Acquisti di beni					
		B.2) Acquisti di servizi sanitari				1	
		B.3) Acquisti di servizi non sanitari					
		B.6) Costi del personale					
		Altri costi (dettagliare)					
		<b>Totale</b>			<b>79.814</b>		
2010	20.000	B.1) Acquisti di beni					
		B.2) Acquisti di servizi sanitari				1	
		B.3) Acquisti di servizi non sanitari					
		B.6) Costi del personale					
		Altri costi (dettagliare)					
		<b>Totale</b>					<b>19.999</b>
							5.900



DETTAGLIO QUOTE INUTILIZZATE CONTRIBUTI	ASSEGNAZIONE INIZIALE CONTRIBUTIVO		UTILIZZI / COSTI				FONDO AL 31/12/2012
	Esercizio	Importo contribuito	Tipologia	Importo			
				Esercizio 2009 e precedenti	2010	Esercizio 2011	
	2010	52.875	B.3) Acquisti di servizi non sanitari				
			B.6) Costi del personale				
			Altri costi (detagliare)				
			<b>Totale</b>		26.012	20.913	5.900
	2010	20.000	B.1) Acquisti di beni				
			B.2) Acquisti di servizi sanitari			8.726	
			B.3) Acquisti di servizi non sanitari				
			B.6) Costi del personale				
			Altri costi (detagliare)				
			<b>Totale</b>		7.820	8.726	3.454
	2010	10.000	B.1) Acquisti di beni				75
			B.2) Acquisti di servizi sanitari				
			B.3) Acquisti di servizi non sanitari				182
			B.6) Costi del personale				265
			Altri costi (detagliare)				
			<b>Totale</b>		5.342	3.908	228
	2010	17.628	B.1) Acquisti di beni				
			B.2) Acquisti di servizi sanitari				
			B.3) Acquisti di servizi non sanitari				
			B.6) Costi del personale				
			Altri costi (detagliare)				
			<b>Totale</b>		14.158	2.866	604
	2010	183.987	B.1) Acquisti di beni				
			B.2) Acquisti di servizi sanitari				38.789
			B.3) Acquisti di servizi non sanitari				
			B.6) Costi del personale				
			Altri costi (detagliare)				
			<b>Totale</b>				0

DETTAGLIO QUOTE INUTILIZZATE CONTRIBUTI	ASSEGNAZIONE INIZIALE CONTRIBUTO		UTILIZZI / COSTI				FONDO AL 31/12/2012	
	Esercizio	Importo contributo	Tipologia	Importo				
				Esercizio 2009 e precedenti	2010	Esercizio 2011		Esercizio 2012
Quote inutilizzate contributi da Regione o Prov. Aut. per quota FSR vincolato			Altri costi (dettagliare)					
			<b>Totale</b>			145.198	38.789	
	2010	262.210	B.1) Acquisti di beni					
			B.2) Acquisti di servizi sanitari				60.000	
			B.3) Acquisti di servizi non sanitari					
			B.6) Costi del personale					
			<b>Altri costi (dettagliare)</b>					
			<b>Totale</b>		20.658	181.552	60.000	
	2011	14.477	B.1) Acquisti di beni					
			B.2) Acquisti di servizi sanitari				14.477	
B.3) Acquisti di servizi non sanitari								
B.6) Costi del personale								
<b>Altri costi (dettagliare)</b>							14.477	
		<b>Totale</b>						
2011	233.085	B.1) Acquisti di beni						
		B.2) Acquisti di servizi sanitari				223.568		
		B.3) Acquisti di servizi non sanitari						
		B.6) Costi del personale						
		<b>Altri costi (dettagliare)</b>					223.568	
		<b>Totale</b>						
2011	38.939	B.1) Acquisti di beni						
		B.2) Acquisti di servizi sanitari				28.309		
		B.3) Acquisti di servizi non sanitari						
		B.6) Costi del personale						
		<b>Altri costi (dettagliare)</b>					10.630	
		<b>Totale</b>				28.309		

DETTAGLIO QUOTE INUTILIZZATE CONTRIBUTI	ASSEGNAZIONE INIZIALE CONTRIBUTIVO		UTILIZZI / COSTI				FONDO AL 31/12/2012
	Esercizio	Importo contribuito	Tipologia	Importo			
				Esercizio 2009 e precedenti	2010	Esercizio 2011	
			B.1) Acquisti di beni				634
			B.2) Acquisti di servizi sanitari				4.000
	2011	5.200	B.3) Acquisti di servizi non sanitari				227
			B.6) Costi del personale				0
			Altri costi (dettagliare)				339
			<b>Totale</b>				<b>5.200</b>
			B.1) Acquisti di beni				0
			B.2) Acquisti di servizi sanitari				33.807
	2011	36.774	B.3) Acquisti di servizi non sanitari				0
			B.6) Costi del personale				0
			Altri costi (dettagliare)				0
			<b>Totale</b>				<b>33.807</b>
			B.1) Acquisti di beni				
			B.2) Acquisti di servizi sanitari				
	2011	17.000	B.3) Acquisti di servizi non sanitari				10.200
			B.6) Costi del personale				
			Altri costi (dettagliare)				
			<b>Totale</b>				<b>10.200</b>
			B.1) Acquisti di beni				
			B.2) Acquisti di servizi sanitari				63.066
	2011	63.066	B.3) Acquisti di servizi non sanitari				
			B.6) Costi del personale				
			Altri costi (dettagliare)				
			<b>Totale</b>				<b>63.066</b>
			B.1) Acquisti di beni				
			B.2) Acquisti di servizi sanitari				115.829

DETTAGLIO QUOTE INUTILIZZATE CONTRIBUTI	ASSEGNAZIONE INIZIALE CONTRIBUTO		UTILIZZI / COSTI					FONDO AL 31/12/2012		
	Esercizio	Importo contributo	Tipologia	Importo						
				Esercizio 2009 e precedenti	2010	Esercizio 2011	Esercizio 2012			
	2011	117.102	B.3) Acquisti di servizi non sanitari					1.274		
			B.6) Costi del personale							
			Altri costi (dettagliare)							
			<b>Totale</b>				115.829			
	2011	96.898	B.1) Acquisti di beni							
			B.2) Acquisti di servizi sanitari				96.898			
			B.3) Acquisti di servizi non sanitari							
			B.6) Costi del personale							
			Altri costi (dettagliare)							
			<b>Totale</b>				96.898	0		
	2012		B.1) Acquisti di beni							
			B.2) Acquisti di servizi sanitari							
			B.3) Acquisti di servizi non sanitari							
			B.6) Costi del personale							
			Altri costi (dettagliare)					495.486		
			<b>Totale</b>				0			
	<b>TOTALE</b>	<b>1.400.142</b>				148.935	110.615	389.056	722.811	524.211

Tab. 37 - Dettaglio movimentazioni quota inutilizzata contributi da Regione o P.A., per quota F.S.R. vincolato



								120.902
	2012	B.1) Acquisti di beni						
		B.2) Acquisti di servizi sanitari						
		B.3) Acquisti di servizi non sanitari						
		B.6) Costi del personale						
		Altri costi (dettagliare)						
		<b>Totale</b>						
		B.1) Acquisti di beni						
		B.2) Acquisti di servizi sanitari						
		B.3) Acquisti di servizi non sanitari						
		B.6) Costi del personale						
Altri costi (dettagliare)								
<b>Totale</b>								
	<indicare esercizio di assegnazione>	B.1) Acquisti di beni						
		B.2) Acquisti di servizi sanitari						
		B.3) Acquisti di servizi non sanitari						
		B.6) Costi del personale						
		Altri costi (dettagliare)						
		<b>Totale</b>						
		B.1) Acquisti di beni						
		B.2) Acquisti di servizi sanitari						
		B.3) Acquisti di servizi non sanitari						
		B.6) Costi del personale						
Altri costi (dettagliare)								
<b>Totale</b>								
<b>TOTALE</b>							<b>TOTALE</b>	
							120.902	

Quote inutilizzate contributi vincolati da soggetti pubblici (extra fondo)

<indicare esercizio di assegnazione>

<indicare esercizio di assegnazione>

Tab. 38- Dettaglio movimentazioni quota inutilizzata contributi vincolati da soggetti pubblici (extrafondo)

Altre informazioni relative a fondi rischi e oneri.

Informazione	Caso presente in azienda?		Se sì, illustrare
<b>FR01.</b> Con riferimento ai rischi per i quali è stato costituito un fondo, esiste la possibilità di subire perdite addizionali rispetto agli ammontari stanziati?	NO		
<b>FR02.</b> Esistono rischi probabili, a fronte dei quali non è stato costituito un apposito fondo per l'impossibilità di formulare stime attendibili?	NO		
<b>FR03.</b> Esistono rischi (né generici, né remoti) a fronte dei quali non è stato costituito un apposito fondo perché solo possibili, anziché probabili? Da tali rischi potrebbero scaturire perdite significative?	NO		
<b>FR04 – Altro.</b> Esistono altre informazioni che si ritiene necessario fornire per soddisfare la regola generale secondo cui "Se le informazioni richieste da specifiche disposizioni di legge non sono sufficienti a dare una rappresentazione veritiera e corretta, si devono fornire le informazioni complementari necessarie allo scopo" (art 2423 cc)?	NO		

### **13. Trattamento di fine rapporto**

Non esiste relativamente alla Gestione Sociale

## 12. Debiti

CODICE MOD. SP	DEBITI	Valore iniziale	MOVIMENTI DELL'ESERCIZIO		Valore finale	di cui per fatture da ricevere	di cui per acquisti di beni iscritti tra le immobilizzazioni
			Incrementi	Decrementi			
PDA000	MUTUI PASSIVI				0		
	<b>DEBITI V/STATO</b>	0	0	0	0		
PDA020	Debiti v/Stato per mobilità passiva extraregionale				0		
PDA030	Debiti v/Stato per mobilità passiva internazionale				0		
PDA040	Acconto quota FSR v/Stato				0		
PDA050	Debiti v/Stato per restituzione finanziamenti - per ricerca:	0	0	0	0		
PDA060	Altri debiti v/Stato	0	0	0	0		
	<b>DEBITI V/REGIONE O PROVINCIA AUTONOMA</b>	0	0	0	0		
PDA080	Debiti v/Regione o Provincia Autonoma per finanziamenti				0		
PDA090	Debiti v/Regione o Provincia Autonoma per mobilità passiva intraregionale				0		
PDA100	Debiti v/Regione o Provincia Autonoma per mobilità passiva extraregionale				0		
PDA110	Acconto quota FSR da Regione o Provincia Autonoma				0		
PDA120	Altri debiti v/Regione o Provincia Autonoma				0		
PDA130	<b>DEBITI V/COMUNI:</b>	533.218	371.892	-464.960	440.149		
	Traversetolo	31	0	0	31		
	Fontanellato	23.096	32.945	-37.354	18.688	18.688	
	Roccabianca	35.702	33.892	-35.107	34.486	17.860	
	Noceto	75.734	29.926	-73.945	31.715	31.715	
	Salsomaggiore Terme	517	1.347	-815	1.049	600	
	Fidenza	179.830	86.169	-53.117	212.882	149.989	
	San Secondo Parmense	181.328	82.689	-190.545	73.472	70.772	
	Fontevivo	36.980	38.799	-59.237	16.542	11.904	
	Cremona	0	66.125	-14.840	51.285	7.078	
	<b>DEBITI V/AZIENDE SANITARIE PUBBLICHE DELLA REGIONE</b>	0	0	0	0		
PDA160	Debiti v/Aziende sanitarie pubbliche della Regione - per quota FSR				0		
PDA170	Debiti v/Aziende sanitarie pubbliche della Regione - finanziamento sanitario aggiuntivo corrente LEA				0		
PDA180	Debiti v/Aziende sanitarie pubbliche della Regione - finanziamento sanitario aggiuntivo corrente extra LEA				0		
PDA190	Debiti v/Aziende sanitarie pubbliche della Regione - mobilità in compensazione				0		
PDA200	Debiti v/Aziende sanitarie pubbliche della Regione - mobilità non in compensazione				0		
PDA210	Debiti v/Aziende sanitarie pubbliche della Regione - altre prestazioni				0		
PDA220	Debiti v/Aziende Sanitarie pubbliche fuori Regione				0		
PDA230	Debiti v/Aziende sanitarie pubbliche della Regione per versamenti c/patrimonio netto				0		
	<b>TOTALE DEBITI V/AZIENDE SANITARIE PUBBLICHE</b>	0	0	0	0		
	<b>DEBITI V/SOCIETA' PARTECIPATE E/O ENTI DIPENDENTI</b>	0	0	0	0		
PDA250	Debiti v/enti regionali:	0	0	0	0		
PDA260	Debiti v/sperimentazioni gestionali:	0	0	0	0		
PDA270	Debiti v/altre partecipate:	0	0	0	0		

Tab. 42 - Consistenza e movimentazione dei debiti - I parte



CODICE MOD. SP	DEBITI	Valore iniziale	MOVIMENTI DELL'ESERCIZIO		Valore finale	di cui per fatture da ricevere	di cui per acquisti di beni iscritti tra le immobilizzazioni
			Incrementi	Decrementi			
PDA280	DEBITI V/FORNITORI:	5.450.276	4.290.040	-3.022.500	6.717.816		
PDA290	Debiti verso erogatori (privati accreditati e convenzionati) di prestazioni sanitarie				0		
PDA300	Debiti verso altri fornitori	5.450.276	4.290.040	-3.022.500	6.717.816	1.327.094	149
PDA310	DEBITI V/ISTITUTO TESORIERE				0		
PDA320	DEBITI TRIBUTARI:	26.716	6.246	-19.058	13.905		
	IRAP	26.600	3.603	-18.178	12.225		
	Ritenute su redditi di lavoro autonomo		1.480	-880	600		
	Smaltimento rifiuti		375		375		
	Bolli virtuali	116	588		704		
PDA330	DEBITI V/ISTITUTI PREVIDENZIALI, ASSISTENZIALI E SICUREZZA SOCIALE:	1.171	7.181	-7.810	543		
	INAIL inserimenti lavorativi	1.171	7.181	-7.810	543		
PDA340	DEBITI V/ALTRI:	97.482	1.004.136	-1.020.123	81.495		
PDA350	Debiti v/altri finanziatori				0		
PDA360	Debiti v/dipendenti				0		
PDA370	Debiti v/gestioni liquidatorie				0		
PDA380	Altri debiti diversi:	97.482	1.004.136	-1.020.123	81.495		
	Amministrazioni Pubbliche	28.805	23.145	-37.140	14.810		
	Assistiti	8.592	980.990	-982.982	6.600		
	Depositi cauzionali	60.085			60.085		

Tab. 42 - Consistenza e movimentazione dei debiti - II parte

CODICE MOD. SP	DEBITI	DEBITI PER ANNO DI FORMAZIONE				
		Anno 2008 e precedenti	Anno 2009	Anno 2010	Anno 2011	Anno 2012
PDA000	MUTUI PASSIVI					
	<b>DEBITI V/STATO</b>	0	0	0	0	0
PDA020	Debiti v/Stato per mobilità passiva extraregionale					
PDA030	Debiti v/Stato per mobilità passiva internazionale					
PDA040	Acconto quota FSR v/Stato					
PDA050	Debiti v/Stato per restituzione finanziamenti - per ricerca:	0	0	0	0	0
PDA060	Altri debiti v/Stato	0	0	0	0	0
	<b>DEBITI V/REGIONE O PROVINCIA AUTONOMA</b>	0	0	0	0	0
PDA080	Debiti v/Regione o Provincia Autonoma per finanziamenti					
PDA090	Debiti v/Regione o Provincia Autonoma per mobilità passiva intraregionale					
PDA100	Debiti v/Regione o Provincia Autonoma per mobilità passiva extraregionale					
PDA110	Acconto quota FSR da Regione o Provincia Autonoma					
PDA120	Altri debiti v/Regione o Provincia Autonoma					
PDA130	<b>DEBITI V/COMUNI:</b>	0	0	0	31	440.118
	Traversetolo				31	
	Fontanellato					18.688
	Rocchianca					34.486
	Noceto					31.715
	Salsomaggiore Terme					1.049
	Fidenza					212.882
	San Secondo Parmense					73.472
	Fontevivo					16.542
	Cremona					51.285
	<b>DEBITI V/AZIENDE SANITARIE PUBBLICHE DELLA REGIONE</b>	0	0	0	0	0
PDA160	Debiti v/Aziende sanitarie pubbliche della Regione - per quota FSR					
PDA170	Debiti v/Aziende sanitarie pubbliche della Regione - finanziamento sanitario aggiuntivo corrente LEA					
PDA180	Debiti v/Aziende sanitarie pubbliche della Regione - finanziamento sanitario aggiuntivo corrente extra LEA					
PDA190	Debiti v/Aziende sanitarie pubbliche della Regione - mobilità in compensazione					
PDA200	Debiti v/Aziende sanitarie pubbliche della Regione - mobilità non in compensazione					
PDA210	Debiti v/Aziende sanitarie pubbliche della Regione - altre prestazioni					
PDA220	Debiti v/Aziende Sanitarie pubbliche fuori Regione					
PDA230	Debiti v/Aziende sanitarie pubbliche della Regione per versamenti c/patrimonio netto					
	<b>TOTALE DEBITI V/AZIENDE SANITARIE PUBBLICHE</b>	0	0	0	0	0
	<b>DEBITI V/SOCIETA' PARTECIPATE E/O ENTI DIPENDENTI</b>	0	0	0	0	0
PDA250	Debiti v/enti regionali:	0	0	0	0	0
PDA260	Debiti v/sperimentazioni gestionali:	0	0	0	0	0
PDA270	Debiti v/altre partecipate:	0	0	0	0	0
PDA280	<b>DEBITI V/FORNITORI:</b>	1.898.452	533.480	435.595	719.033	3.131.256
PDA290	Debiti verso erogatori (privati accreditati e convenzionati) di prestazioni sanitarie					
PDA300	Debiti verso altri fornitori	1.898.452	533.480	435.595	719.033	3.131.256
PDA310	<b>DEBITI V/ISTITUTO TESORIERE</b>					
PDA320	<b>DEBITI TRIBUTARI:</b>	0	0	0	8.539	5.366
	IRAP				8.423	3.803
	Ritenute su redditi di lavoro autonomo					600
	Smaltimento rifiuti					375
	Bolli virtuali				116	588
PDA330	<b>DEBITI V/ISTITUTI PREVIDENZIALI, ASSISTENZIALI E SICUREZZA SOCIALE:</b>	0	0	0	1.171	7.181
	INAIL Inserimenti lavorativi				1.171	7.181
	...					
PDA340	<b>DEBITI V/ALTRI:</b>	60.085	0	0	0	21.410
PDA350	Debiti v/altri finanziatori					
PDA360	Debiti v/dipendenti					
PDA370	Debiti v/gestioni liquidatorie					
PDA380	Altri debiti diversi:	60.085	0	0	0	21.410
	Amministrazioni Pubbliche					14.810
	Assistiti					6.600
	Depositi cauzionali	60.085				

Tab 43 - Dettaglio dei debiti per anno di formazione

CODICE MOD. SP	DEBITI	DEBITI PER SCADENZA		
		Entro 12 mesi	Tra 1 e 5 anni	Oltre 5 anni
PDA000	MUTUI PASSIVI			
	<b>DEBITI V/STATO</b>			
PDA020	Debiti v/Stato per mobilità passiva extraregionale	0	0	0
PDA030	Debiti v/Stato per mobilità passiva internazionale			
PDA040	Acconto quota FSR v/Stato			
PDA050	Debiti v/Stato per restituzione finanziamenti - per ricerca:	0	0	0
	...			
	...			
PDA060	Altri debiti v/Stato	0	0	0
	<b>DEBITI V/REGIONE O PROVINCIA AUTONOMA</b>			
PDA080	Debiti v/Regione o Provincia Autonoma per finanziamenti	0	0	0
PDA090	Debiti v/Regione o Provincia Autonoma per mobilità passiva intraregionale			
PDA100	Debiti v/Regione o Provincia Autonoma per mobilità passiva extraregionale			
PDA110	Acconto quota FSR da Regione o Provincia Autonoma			
PDA120	Altri debiti v/Regione o Provincia Autonoma			
PDA130	<b>DEBITI V/COMUNI:</b>	<b>440.149</b>	<b>0</b>	<b>0</b>
	Traversetolo	31		
	Fontanellato	18.688		
	Roccabianca	34.486		
	Noceto	31.715		
	Salsomaggiore Terme	1.049		
	Fidenza	212.882		
	San Secondo Parmense	73.472		
	Fontevivo	16.542		
	Cremona	51.285		
	<b>DEBITI V/AZIENDE SANITARIE PUBBLICHE DELLA REGIONE</b>			
PDA160	Debiti v/Aziende sanitarie pubbliche della Regione - per quota FSR	0	0	0
PDA170	Debiti v/Aziende sanitarie pubbliche della Regione - finanziamento sanitario aggiuntivo corrente LEA			
PDA180	Debiti v/Aziende sanitarie pubbliche della Regione - finanziamento sanitario aggiuntivo corrente extra LEA			
PDA190	Debiti v/Aziende sanitarie pubbliche della Regione - mobilità in compensazione			
PDA200	Debiti v/Aziende sanitarie pubbliche della Regione - mobilità non in compensazione			
PDA210	Debiti v/Aziende sanitarie pubbliche della Regione - altre prestazioni			
PDA220	Debiti v/Aziende Sanitarie pubbliche fuori Regione			
PDA230	Debiti v/Aziende sanitarie pubbliche della Regione per versamenti c/patrimonio netto			
	<b>TOTALE DEBITI V/AZIENDE SANITARIE PUBBLICHE</b>	<b>0</b>	<b>0</b>	<b>0</b>
	<b>DEBITI V/SOCIETA' PARTECIPATE E/O ENTI DIPENDENTI</b>			
PDA250	Debiti v/enti regionali:	0	0	0
PDA260	Debiti v/sperimentazioni gestionali:	0	0	0
PDA270	Debiti v/altre partecipate:	0	0	0

Tab. 44 - Dettaglio debiti per scadenza - I parte

CODICE MOD. SP	DEBITI	DEBITI PER SCADENZA		
		Entro 12 mesi	Tra 1 e 5 anni	Oltre 5 anni
PDA280	<b>DEBITI V/FORNITORI:</b>			
PDA290	Debiti verso erogatori (privati accreditati e convenzionati) di prestazioni sanitarie	6.717.816	0	0
PDA300	Debiti verso altri fornitori			
		6.717.816		
<b>PDA310</b>	<b>DEBITI V/ISTITUTO TESORIERE</b>			
<b>PDA320</b>	<b>DEBITI TRIBUTARI:</b>	<b>13.905</b>	<b>0</b>	<b>0</b>
	IRAP	12.225		
	Ritenute su redditi di lavoro autonomo	600		
	Smaltimento rifiuti	375		
	Bolli virtuali	704		
<b>PDA330</b>	<b>DEBITI V/ISTITUTI PREVIDENZIALI, ASSISTENZIALI E SICUREZZA SOCIALE:</b>	<b>543</b>	<b>0</b>	<b>0</b>
	INAIL inserimenti lavorativi	543		
<b>PDA340</b>	<b>DEBITI V/ALTRI:</b>	<b>81.495</b>	<b>0</b>	<b>0</b>
PDA350	Debiti v/altri finanziatori			
PDA360	Debiti v/dipendenti			
PDA370	Debiti v/gestioni liquidatorie			
PDA380	<b>Altri debiti diversi:</b>	<b>81.495</b>	<b>0</b>	<b>0</b>
	Amministrazioni Pubbliche	14.810		
	Assistiti	6.600		
	Depositi cauzionali	60.085		

Tab. 44 - Dettaglio debiti per scadenza - Il parte



**DB01 – Transazioni.**

<b>DB01 – NO</b>	I debiti verso fornitori non sono sottoposti a procedure di transazione regionali.
------------------	--

**Altre informazioni relative a debiti.**

Informazione	Caso presente in azienda?		Se sì, illustrare
<b>DB02 - Altro.</b> Esistono altre informazioni che si ritiene necessario fornire per soddisfare la regola generale secondo cui "Se le informazioni richieste da specifiche disposizioni di legge non sono sufficienti a dare una rappresentazione veritiera e corretta, si devono fornire le informazioni complementari necessarie allo scopo" (art 2423 cc)?	NO		

## 14. Ratei e risconti passivi

Non esistono ratei e risconti passivi

## 15. Conti d'ordine

CODICE MOD. SP	CONTI D'ORDINE	Valore iniziale	Incrementi	Decrementi	Valore finale
PFA000	F.1) CANONI DI LEASING ANCORA DA PAGARE				0
PFA010	F.2) DEPOSITI CAUZIONALI				0
PFA020	F.3) BENI IN COMODATO	53.800	53.800	-53.800	53.800
PFA030	F.4) ALTRI CONTI D'ORDINE	0	0	0	0
	<i>Canoni di leasing a scadere</i>				0
	<i>Depositi cauzionali</i>				0
	<i>Beni di terzi presso l'Azienda</i>				0
	<i>Garanzie prestate (fideiussioni, avalli, altre garanzie personali e reali)</i>				0
	<i>Garanzie ricevute (fideiussioni, avalli, altre garanzie personali e reali)</i>				0
	<i>Beni in contenzioso</i>				0
	<i>Altri impegni assunti</i>				0

Tab. 49 – Dettagli e movimentazioni dei conti d'ordine

### Altre informazioni relative a conti d'ordine.

Informazione	Caso presente in azienda?	Se sì, illustrare
<b>CO01.</b> Sono state attivate operazioni di project finance?	NO	
<b>CO02.</b> Esistono beni dell'Azienda presso terzi (in deposito, in pegno o in comodato)?	NO	
<b>CO03 – Altro.</b> Esistono altre informazioni che si ritiene necessario fornire per soddisfare la regola generale secondo cui "Se le informazioni richieste da specifiche disposizioni di legge non sono sufficienti a dare una rappresentazione veritiera e corretta, si devono fornire le informazioni complementari necessarie allo scopo" (art 2423 cc)?	NO	

## 17. Contributi in conto esercizio

CODICE MOD. CE	CONTRIBUTI IN C/ESERCIZIO	Quota capitaria	Funzioni	Altro	Note
AA0030	Contributi da Regione o Prov. Aut. per quota F.S. regionale indistinto	3.158.209		259.020	Rinvestimenti utili anni pregressi
AA0080	Contributi da Regione o Prov. Aut. (extra fondo) - Risorse aggiuntive da bilancio regionale a titolo di copertura <u>LEA</u>				
AA0090	Contributi da Regione o Prov. Aut. (extra fondo) - Risorse aggiuntive da bilancio regionale a titolo di copertura <u>extra LEA</u>				

Tab. 50 – Dettagli contributi in conto esercizio



CODICE MOD. CE	DETTAGLIO CONTRIBUTI IN C/ESERCIZIO	Atto	Data	Oggetto	Importo assegnato	Importo utilizzato	Codice conto
AA0020	DA REGIONE O P.A. PER QUOTA F.S. REGIONALE:						
AA0030	Quota F.S. regionale - indistinto				3.417.229		
AA0040	Quota F.S. regionale - vincolato:				497.430	1.944	
	Borse lavoro e sussidi				183.000	1.944	BA2780
	Prevenire la dispersione scolastica				147.018		BA2780
	Estate ragazzi				15.000		BA2780
	Emergenza tutela minori				100.454		BA2780
	Rete di servizi educativi				51.958		BA2780

AA0050	EXTRA FONDO:						
AA0070	Contributi da Regione o Prov. Aut. (extra fondo) vincolati:				0	0	
	Progetto 1						
	Progetto ....						
AA0080	Contributi da Regione o Prov. Aut. (extra fondo) - Risorse aggiuntive da bilancio regionale a titolo di copertura LEA						
AA0090	Contributi da Regione o Prov. Aut. (extra fondo) - Risorse aggiuntive da bilancio regionale a titolo di copertura extra LEA						
AA0100	Contributi da Regione o Prov. Aut. (extra fondo) - Altro						
AA0120	Contributi da Aziende sanitarie pubbliche della Regione o Prov. Aut. (extra fondo) vincolati:				0	0	
	Progetto 1						
	Progetto ....						
AA0130	Contributi da Aziende sanitarie pubbliche (extra fondo) altro:				0	0	
	....						
	....						
AA0150	Contributi da altri soggetti pubblici (extra fondo) vincolati:				158.519	37.616	
	Progetti assistenza disabili				158.519	37.616	BA2790
	Progetto ....						
AA0160	Contributi da altri soggetti pubblici (extra fondo) L.210/92:						
AA0170	Contributi da altri soggetti pubblici (extra fondo) altro:				0	0	
	....						
	....						

	PER RICERCA:						
AA0190	Contributi da Ministero della Salute per ricerca corrente:				0		
	....						
	....						
AA0200	Contributi da Ministero della Salute per ricerca finalizzata:				0	0	
	Progetto ....						
	Progetto ....						
AA0210	Contributi da Regione ed altri soggetti pubblici per ricerca:				0	0	
	....						
	....						
AA0220	Contributi da privati per ricerca:				0	0	
	....						
	....						

AA0230	CONTRIBUTI DA PRIVATI:				0	0	
	....						
	....						

TOTALE CONTRIBUTI IN C/ESERCIZIO					4.073.178	39.560	
----------------------------------	--	--	--	--	-----------	--------	--

Tab. 51 - Informativa contributi in conto esercizio

**Altre informazioni relative a contributi in conto esercizio.**

Informazione	Caso presente in azienda?	Se sì, illustrare
<b>CT01.</b> Sono state rilevate significative variazioni rispetto all'esercizio precedente?	NO	

## 18. Proventi e ricavi diversi

Altre informazioni relative a proventi e ricavi diversi.

Informazione	Caso presente in azienda?	Se sì, illustrare
PR01. Sono state rilevate significative variazioni rispetto all'esercizio precedente?	NO	

## 19. Acquisti di beni

### AB01 – Acquisti di beni

<b>AB01 – NO</b>	Ciascuna tipologia di bene, compreso nelle voci relative agli acquisti di beni sanitari e non sanitari, è monitorata attraverso il sistema gestionale del magazzino, che rileva ogni tipologia di movimento, in entrata e in uscita.
------------------	--

### Altre informazioni relative agli acquisti di beni

Informazione	Caso presente in azienda?	Se sì, illustrare
<b>AB02.</b> Sono stati rilevati costi per acquisto di beni da altre Aziende Sanitarie della Regione? Se sì, di quali tipologie di beni si tratta?	NO	
<b>AB03.</b> Sono state rilevate significative variazioni rispetto all'esercizio precedente?	NO	



## 20. Acquisti di servizi

CODICE MOD. CE	DETTAGLIO ACQUISTI DI SERVIZI SANITARI	Valore CE al 31/12/2012	Valore CE al 31/12/2011	Variazioni importo	Variazioni %
	<b>ACQUISTI PRESTAZIONI DI TRASPORTO SANITARIO</b>	0	0	0	0%
BA1100	- da pubblico (Aziende sanitarie pubbliche della Regione) - Mobilità intraregionale			0	0%
BA1110	- da pubblico (altri soggetti pubbl. della Regione)			0	0%
BA1120	- da pubblico (Extraregione)			0	0%
BA1130	- da privato			0	0%
	<b>ACQUISTI PRESTAZIONI SOCIO-SANITARIE A RILEVANZA SANITARIA</b>	2.280.659	1.709.865	570.794	33%
BA1150	- da pubblico (Aziende sanitarie pubbliche della Regione) - Mobilità intraregionale			0	0%
BA1160	- da pubblico (altri soggetti pubblici della Regione)	11.029	130.114	-119.084	-92%
BA1170	- da pubblico (Extraregione) non soggette a compensazione	92.228	80.022	12.206	15%
BA1180	- da privato (intraregionale)	2.064.870	1.394.182	670.688	48%
BA1190	- da privato (extraregionale)	112.532	105.548	6.984	7%
	<b>COMPARTECIPAZIONE AL PERSONALE PER ATT. LIBERO-PROF. (INTRAMOENIA)</b>			0	0%
	<b>RIMBORSI ASSEGNI E CONTRIBUTI SANITARI</b>	971.596	874.554	97.042	11%
BA1290	Contributi ad associazioni di volontariato			0	0%
BA1300	Rimborsi per cure all'estero			0	0%
BA1310	Contributi a società partecipate e/o enti dipendenti della Regione			0	0%
BA1320	Contributo Legge 210/92			0	0%
BA1330	Altri rimborsi, assegni e contributi	971.596	874.554	97.042	11%
BA1340	Rimborsi, assegni e contributi v/Aziende sanitarie pubbliche della Regione			0	0%
	<b>CONSULENZE, COLLABORAZIONI, INTERINALE, ALTRE PRESTAZIONI DI LAVORO SANITARIE E SOCIO-SANITARIE</b>	57.352	0	57.352	0%
BA1360	Consulenze sanitarie e sociosan. da Aziende sanitarie pubbliche della Regione			0	0%
BA1370	Consulenze sanitarie e sociosanit. da terzi - Altri soggetti pubblici			0	0%
BA1380	Consulenze, Collaborazioni, Interinale e altre prestazioni di lavoro sanitarie e socios. da privato:	4.000	0	4.000	0%
BA1390	Consulenze sanitarie da privato - articolo 55, comma 2, CCNL 8 giugno 2000			0	0%
BA1400	Altre consulenze sanitarie e sociosanitarie da privato			0	0%
BA1410	Collaborazioni coordinate e continuative sanitarie e socios. da privato			0	0%
BA1420	Indennità a personale universitario - area sanitaria			0	0%
BA1430	Lavoro interinale - area sanitaria			0	0%
BA1440	Altre collaborazioni e prestazioni di lavoro - area sanitaria	4.000		4.000	0%
BA1450	Rimborso oneri stipendiali del personale sanitario in comando:	53.352	0	53.352	0%
BA1460	Rimborso oneri stipendiali personale sanitario in comando da Aziende sanitarie pubbliche della Regione			0	0%
BA1470	Rimborso oneri stipendiali personale sanitario in comando da Regioni, soggetti pubblici e da Università	53.352		53.352	0%
BA1480	Rimborso oneri stipendiali personale sanitario in comando da aziende di altre Regioni (Extraregione)			0	0%
	<b>ALTRI SERVIZI SANITARI E SOCIO-SANITARI A RILEVANZA SANITARIA</b>	0	143	-143	-100%
BA1500	Altri servizi sanitari e sociosanitari a rilevanza sanitaria da pubblico - Aziende sanitarie pubbliche della Regione			0	0%
BA1510	Altri servizi sanitari e sociosanitari a rilevanza sanitaria da pubblico - Altri soggetti pubblici della Regione			0	0%
BA1520	Altri servizi sanitari e sociosanitari a rilevanza sanitaria da pubblico (Extraregione)			0	0%
BA1530	Altri servizi sanitari da privato		143	-143	-100%
BA1540	Costi per servizi sanitari - Mobilità internazionale passiva			0	0%
BA1550	<b>COSTI PER DIFFERENZIALE TARIFFE TUC</b>			0	0%
	<b>TOTALE</b>	<b>3.309.607</b>	<b>2.584.562</b>	<b>725.045</b>	<b>28%</b>

Tab. 60 - Dettaglio acquisti di servizi sanitari - II parte

**Altre informazioni relative a proventi e ricavi diversi.**

Informazione	Caso presente in azienda?	Se sì, illustrare
<b>AS01.</b> Sono state rilevate significative variazioni rispetto all'esercizio precedente?	NO	

**AS03 – Consulenze, Collaborazioni, Interinale e altre prestazioni di lavoro sanitarie e sociosanitarie**

<b>AS03 – SI</b>	Nell'esercizio sono stati rilevati costi per consulenze, collaborazioni, interinale e altre prestazioni di lavoro sanitarie e sociosanitarie relativamente a una borsa di studio pari a 4.000 euro
------------------	--

CODICE MOD. CE	DETTAGLIO ACQUISTI DI SERVIZI NON SANITARI	Valore CE al 31/12/2012	Valore CE al 31/12/2011	Variazioni importo	Variazioni %
	<b>SERVIZI NON SANITARI</b>	<b>95.132</b>	<b>180.731</b>	<b>-85.600</b>	<b>-47%</b>
BA1580	Lavanderia		23.387	-23.387	-100%
BA1590	Pulizia	23.414	33.073	-9.659	-29%
BA1600	Mensa	1.422	38.712	-37.290	-96%
BA1610	Riscaldamento	19.322	6.323	12.999	206%
BA1620	Servizi di assistenza informatica			0	0%
BA1630	Servizi trasporti (non sanitari)	1.679	22	1.657	7406%
BA1640	Smaltimento rifiuti	4.474	4.182	293	7%
BA1650	Utenze telefoniche	7.808	9.381	-1.573	-17%
BA1660	Utenze elettricità	6.157	8.302	-2.145	-26%
BA1670	Altre utenze	2.540	18.181	-15.642	-86%
BA1680	Premi di assicurazione	17.186	17.325	-138	-1%
BA1720	Altri servizi non sanitari da pubblico (Aziende sanitarie pubbliche della Regione)			0	0%
	...			0	0%
	...			0	0%
BA1730	Altri servizi non sanitari da altri soggetti pubblici			0	0%
	...			0	0%
	...			0	0%
BA1740	Altri servizi non sanitari da privato	11.129	21.843	-10.714	-49%
	...			0	0%
	...			0	0%
	<b>CONSULENZE, COLLABORAZIONI, INTERINALE, ALTRE PRESTAZIONI DI LAVORO NON SANITARIE</b>	<b>76.627</b>	<b>84.470</b>	<b>-7.843</b>	<b>-9%</b>
BA1760	Consulenze non sanitarie da Aziende sanitarie pubbliche della Regione			0	0%
BA1770	Consulenze non sanitarie da Terzi - Altri soggetti pubblici			0	0%
BA1780	<i>Consulenze, Collaborazioni, Interinale e altre prestazioni di lavoro non sanitarie da privato</i>	0	0	0	0%
BA1790	Consulenze non sanitarie da privato			0	0%
BA1800	Collaborazioni coordinate e continuative non sanitarie da privato			0	0%
BA1810	Indennità a personale universitario - area non sanitaria			0	0%
BA1820	Lavoro interinale - area non sanitaria			0	0%
BA1830	Altre collaborazioni e prestazioni di lavoro - area non sanitaria			0	0%
BA1840	<i>Rimborso oneri stipendiali del personale non sanitario in comando</i>	76.627	84.470	-7.843	-9%
BA1850	Rimborso oneri stipendiali personale non sanitario in comando da Aziende sanitarie pubbliche della Regione			0	0%
BA1860	Rimborso oneri stipendiali personale non sanitario in comando da Regione, soggetti pubblici e da Università	76.627	84.470	-7.843	-9%
BA1870	Rimborso oneri stipendiali personale non sanitario in comando da aziende di altre Regioni (Extraregione)			0	0%
	<b>FORMAZIONE</b>	<b>16.335</b>	<b>11.167</b>	<b>5.168</b>	<b>46%</b>
BA1890	Formazione (esternalizzata e non) da pubblico		700	-700	-100%
BA1900	Formazione (esternalizzata e non) da privato	16.335	10.467	5.868	56%
	<b>TOTALE</b>	<b>188.094</b>	<b>276.368</b>	<b>-88.275</b>	<b>-32%</b>

Tab. 62 - Dettaglio acquisti di servizi non sanitari

**AS04 – Consulenze, Collaborazioni, Interinale e altre prestazioni di lavoro non sanitarie**

<b>AS04 – NO</b>	Nell'esercizio non sono stati rilevati costi per consulenze, collaborazioni, interinale e altre prestazioni di lavoro non sanitarie.
------------------	--

**AS05 –Manutenzioni e riparazioni**

*Tutte le manutenzioni sono state considerate ordinarie.*

<b>CODICE MOD. CE</b>	<b>DETTAGLIO MANUTENZIONI E RIPARAZIONI</b>	<b>Valore CE al 31/12/2012</b>	<b>Valore CE al 31/12/2011</b>	<b>Variazioni importo</b>	<b>Variazioni %</b>
BA1920	Manutenzione e riparazione ai fabbricati e loro pertinenze	11.982	7.698	4.284	56%
BA1930	Manutenzione e riparazione agli impianti e macchinari		209	-209	-100%
BA1940	Manutenzione e riparazione alle attrezzature sanitarie e scientifiche			0	0%
BA1950	Manutenzione e riparazione ai mobili e arredi	588	733	-145	-20%
BA1960	Manutenzione e riparazione agli automezzi	10.337	13.246	-2.909	-22%
BA1970	Altre manutenzioni e riparazioni	356	84	272	323%
BA1980	Manutenzioni e riparazioni da Aziende sanitarie pubbliche della Regione			0	0%
	<b>TOTALE</b>	<b>23.263</b>	<b>21.970</b>	<b>1.293</b>	<b>6%</b>

**Tab. 63 – Dettaglio manutenzioni e riparazioni**



CODICE MOD. CE	DETTAGLIO COSTI PER CONTRATTI MULTISERVIZIO (GLOBAL SERVICE)	Valore CE al 31/12/2012	TIPOLOGIA DI CONTRATTO		% di incidenza multiservizio
			Multiservizio	Altro	
BA1580	Lavanderia				0%
BA1590	Pulizia	23.414	23.414		100%
BA1600	Mensa	1.422		1.422	0%
BA1610	Riscaldamento	19.322		19.322	0%
BA1620	Servizi di assistenza informatica				0%
BA1630	Servizi trasporti (non sanitari)	1.679		1.679	0%
BA1640	Smaltimento rifiuti	4.474		4.474	0%
BA1650	Utenze telefoniche	7.808		7.808	0%
BA1660	Utenze elettricità	6.157		6.157	0%
BA1670	Altre utenze	2.540		2.540	0%
BA1680	Premi di assicurazione	17.186		17.186	0%
BA1720	Altri servizi non sanitari da pubblico (Aziende sanitarie pubbliche della Regione):				0%
BA1730	Altri servizi non sanitari da altri soggetti pubblici:				0%
BA1740	Altri servizi non sanitari da privato:	11.129		11.129	0%
BA1890	Formazione (esternalizzata e non) da pubblico				0%
BA1900	Formazione (esternalizzata e non) da privato	16.335		16.335	0%
BA1910	Manutenzione e riparazione (ordinaria esternalizzata):	23.263	0	23.263	0%
BA1920	<i>Manutenzione e riparazione ai fabbricati e loro pertinenze</i>	11.982		11.982	0%
BA1930	<i>Manutenzione e riparazione agli impianti e macchinari</i>				0%
BA1940	<i>Manutenzione e riparazione alle attrezzature sanitarie e scientifiche</i>				0%
BA1950	<i>Manutenzione e riparazione ai mobili e arredi</i>	588		588	0%
BA1960	<i>Manutenzione e riparazione agli automezzi</i>	10.337		10.337	0%
BA1970	<i>Altre manutenzioni e riparazioni</i>	356		356	0%
BA1980	<i>Manutenzioni e riparazioni da Aziende sanitarie pubbliche della Regione</i>				0%
	<b>TOTALE</b>	<b>134.729</b>	<b>23.414</b>	<b>111.316</b>	<b>17%</b>

Tab. 64 – Dettaglio costi per contratti multiservizio

## 21. Costi del personale

CODICE MOD. CE	COSTI DEL PERSONALE	Valore CE al 31/12/2012	Valore CE al 31/12/2011	Variazioni importo	Variazioni %
<b>BA2090</b>	<b>PERSONALE DEL RUOLO SANITARIO</b>	<b>151.974</b>	<b>153.958</b>	<b>-1.984</b>	<b>-1%</b>
<b>BA2100</b>	<b>Costo del personale dirigente ruolo sanitario</b>	<b>71.383</b>	<b>65.967</b>	<b>5.416</b>	<b>8%</b>
<b>BA2110</b>	<b>Costo del personale dirigente medico</b>	0	0	0	0%
<i>BA2120</i>	<i>Costo del personale dirigente medico - tempo indeterminato</i>	0	0	0	0%
	Voci di costo a carattere stipendiale			0	0%
	Retribuzione di posizione			0	0%
	Indennità di risultato			0	0%
	Altro trattamento accessorio			0	0%
	Oneri sociali su retribuzione			0	0%
	Altri oneri per il personale			0	0%
<i>BA2130</i>	<i>Costo del personale dirigente medico - tempo determinato</i>	0	0	0	0%
	Voci di costo a carattere stipendiale			0	0%
	Retribuzione di posizione			0	0%
	Indennità di risultato			0	0%
	Altro trattamento accessorio			0	0%
	Oneri sociali su retribuzione			0	0%
	Altri oneri per il personale			0	0%
<i>BA2140</i>	<i>Costo del personale dirigente medico - altro</i>			0	0%
<b>BA2150</b>	<b>Costo del personale dirigente non medico</b>	<b>71.383</b>	<b>65.967</b>	<b>5.416</b>	<b>8%</b>
<i>BA2160</i>	<i>Costo del personale dirigente non medico - tempo indeterminato</i>	71.383	65.967	5.416	8%
	Voci di costo a carattere stipendiale	71.383	65.967	5.416	8%
	Retribuzione di posizione			0	0%
	Indennità di risultato			0	0%
	Altro trattamento accessorio			0	0%
	Oneri sociali su retribuzione			0	0%
	Altri oneri per il personale			0	0%
<i>BA2170</i>	<i>Costo del personale dirigente non medico - tempo determinato</i>	0	0	0	0%
	Voci di costo a carattere stipendiale			0	0%
	Retribuzione di posizione			0	0%
	Indennità di risultato			0	0%
	Altro trattamento accessorio			0	0%
	Oneri sociali su retribuzione			0	0%
	Altri oneri per il personale			0	0%
<i>BA2180</i>	<i>Costo del personale dirigente non medico - altro</i>			0	0%
<b>BA2190</b>	<b>Costo del personale comparto ruolo sanitario</b>	<b>80.592</b>	<b>87.992</b>	<b>-7.400</b>	<b>-8%</b>
<i>BA2200</i>	<i>Costo del personale comparto ruolo sanitario - tempo indeterminato</i>	48.993	67.031	-18.038	-27%
	Voci di costo a carattere stipendiale	48.993	67.031	-18.038	-27%
	Straordinario e indennità personale			0	0%
	Retribuzione per produttività personale			0	0%
	Altro trattamento accessorio			0	0%
	Oneri sociali su retribuzione			0	0%
	Altri oneri per il personale			0	0%
<i>BA2210</i>	<i>Costo del personale comparto ruolo sanitario - tempo determinato</i>	31.599	20.961	10.638	51%
	Voci di costo a carattere stipendiale	31.599	20.961	10.638	51%
	Straordinario e indennità personale			0	0%
	Retribuzione per produttività personale			0	0%
	Altro trattamento accessorio			0	0%
	Oneri sociali su retribuzione			0	0%
	Altri oneri per il personale			0	0%
<i>BA2220</i>	<i>Costo del personale comparto ruolo sanitario - altro</i>			0	0%

Tab. 66 - Costi del personale - ruolo sanitario

CODICE MOD. CE	COSTI DEL PERSONALE	Valore CE al 31/12/2012	Valore CE al 31/12/2011	Variazioni importo	Variazioni %
<b>BA2320</b>	<b>PERSONALE DEL RUOLO TECNICO</b>	<b>508.437</b>	<b>464.346</b>	<b>44.091</b>	<b>9%</b>
<b>BA2330</b>	<b>Costo del personale dirigente ruolo tecnico</b>	<b>0</b>	<b>0</b>	<b>0</b>	<b>0%</b>
<i>BA2340</i>	<i>Costo del personale dirigente ruolo tecnico - tempo indeterminato</i>	0	0	0	0%
	Voci di costo a carattere stipendiale			0	0%
	Retribuzione di posizione			0	0%
	Indennità di risultato			0	0%
	Altro trattamento accessorio			0	0%
	Oneri sociali su retribuzione			0	0%
	Altri oneri per il personale			0	0%
<i>BA2350</i>	<i>Costo del personale dirigente ruolo tecnico - tempo determinato</i>	0	0	0	0%
	Voci di costo a carattere stipendiale			0	0%
	Retribuzione di posizione			0	0%
	Indennità di risultato			0	0%
	Altro trattamento accessorio			0	0%
	Oneri sociali su retribuzione			0	0%
	Altri oneri per il personale			0	0%
<i>BA2360</i>	<i>Costo del personale dirigente ruolo tecnico - altro</i>			0	0%
<b>BA2370</b>	<b>Costo del personale comparto ruolo tecnico</b>	<b>508.437</b>	<b>464.346</b>	<b>44.091</b>	<b>9%</b>
<i>BA2380</i>	<i>Costo del personale comparto ruolo tecnico - tempo indeterminato</i>	269.652	0	269.652	0%
	Voci di costo a carattere stipendiale	269.652		269.652	0%
	Straordinario e indennità personale			0	0%
	Retribuzione per produttività personale			0	0%
	Altro trattamento accessorio			0	0%
	Oneri sociali su retribuzione			0	0%
	Altri oneri per il personale			0	0%
<i>BA2390</i>	<i>Costo del personale comparto ruolo tecnico - tempo determinato</i>	238.785	458.502	-219.717	-48%
	Voci di costo a carattere stipendiale	238.785	458.502	-219.717	-48%
	Straordinario e indennità personale			0	0%
	Retribuzione per produttività personale			0	0%
	Altro trattamento accessorio			0	0%
	Oneri sociali su retribuzione			0	0%
	Altri oneri per il personale			0	0%
<i>BA2400</i>	<i>Costo del personale comparto ruolo tecnico - altro</i>		5.844	-5.844	-100%

Tab. 68 - Costi del personale - ruolo tecnico

CODICE MOD. CE	COSTI DEL PERSONALE	Valore CE al 31/12/2012	Valore CE al 31/12/2011	Variazioni importo	Variazioni %
<b>BA2410</b>	<b>PERSONALE DEL RUOLO AMMINISTRATIVO</b>	<b>77.937</b>	<b>74.878</b>	<b>3.060</b>	<b>4%</b>
<b>BA2420</b>	<b>Costo del personale dirigente ruolo amministrativo</b>	<b>17.579</b>	<b>17.579</b>	<b>0</b>	<b>0%</b>
<i>BA2430</i>	<i>Costo del personale dirigente ruolo amministrativo - tempo indeterminato</i>	<i>17.579</i>	<i>17.579</i>	<i>0</i>	<i>0%</i>
	Voci di costo a carattere stipendiale	17.579	17.579	0	0%
	Retribuzione di posizione			0	0%
	Indennità di risultato			0	0%
	Altro trattamento accessorio			0	0%
	Oneri sociali su retribuzione			0	0%
	Altri oneri per il personale			0	0%
<i>BA2440</i>	<i>Costo del personale dirigente ruolo amministrativo - tempo determinato</i>	<i>0</i>	<i>0</i>	<i>0</i>	<i>0%</i>
	Voci di costo a carattere stipendiale			0	0%
	Retribuzione di posizione			0	0%
	Indennità di risultato			0	0%
	Altro trattamento accessorio			0	0%
	Oneri sociali su retribuzione			0	0%
	Altri oneri per il personale			0	0%
<i>BA2450</i>	<i>Costo del personale dirigente ruolo amministrativo - altro</i>			<i>0</i>	<i>0%</i>
<b>BA2460</b>	<b>Costo del personale comparto ruolo amministrativo</b>	<b>60.358</b>	<b>57.299</b>	<b>3.060</b>	<b>5%</b>
<i>BA2470</i>	<i>Costo del personale comparto ruolo amministrativo - tempo indeterminato</i>	<i>60.358</i>	<i>57.299</i>	<i>3.060</i>	<i>5%</i>
	Voci di costo a carattere stipendiale	60.358	57.299	3.060	5%
	Straordinario e indennità personale			0	0%
	Retribuzione per produttività personale			0	0%
	Altro trattamento accessorio			0	0%
	Oneri sociali su retribuzione			0	0%
	Altri oneri per il personale			0	0%
<i>BA2480</i>	<i>Costo del personale comparto ruolo amministrativo - tempo determinato</i>	<i>0</i>	<i>0</i>	<i>0</i>	<i>0%</i>
	Voci di costo a carattere stipendiale			0	0%
	Straordinario e indennità personale			0	0%
	Retribuzione per produttività personale			0	0%
	Altro trattamento accessorio			0	0%
	Oneri sociali su retribuzione			0	0%
	Altri oneri per il personale			0	0%
<i>BA2490</i>	<i>Costo del personale comparto ruolo amministrativo - altro</i>			<i>0</i>	<i>0%</i>

Tab. 69 - Costi del personale - ruolo amministrativo



Si allegano modelli ministeriali CE e SP dell'anno 2012 e dell'anno 2011

codici Ministeriali	CONTO ECONOMICO GESTIONE SOCIALE (Decreto Ministero della Salute n. 144 del 15 giugno 2012)	Anno 2012 (migliaia di euro)	Anno 2011 (migliaia di euro)
<b>AA0000</b>	<b>A) Valore della produzione</b>		
<b>AA0010</b>	<b>A.1) Contributi in c/esercizio</b>	<b>4.073</b>	<b>3.739</b>
<b>AA0020</b>	<b>A.1.A) Contributi da Regione o Prov. Aut. per quota F.S. regionale</b>	<b>3.914</b>	<b>3.730</b>
AA0030	A.1.A.1) da Regione o Prov. Aut. per quota F.S. regionale indistinto	3.417	3.125
AA0040	A.1.A.2) da Regione o Prov. Aut. per quota F.S. regionale vincolato	497	605
<b>AA0050</b>	<b>A.1.B) Contributi c/esercizio (extra fondo)</b>	<b>159</b>	<b>9</b>
<b>AA0060</b>	<b>A.1.B.1) da Regione o Prov. Aut. (extra fondo)</b>	<b>0</b>	<b>0</b>
AA0070	A.1.B.1.1) Contributi da Regione o Prov. Aut. (extra fondo) vincolati	0	0
AA0080	A.1.B.1.2) Contributi da Regione o Prov. Aut. (extra fondo) - Risorse aggiuntive da bilancio regionale a titolo di copertura LEA	0	0
AA0090	A.1.B.1.3) Contributi da Regione o Prov. Aut. (extra fondo) - Risorse aggiuntive da bilancio regionale a titolo di copertura extra LEA	0	0
AA0100	A.1.B.1.4) Contributi da Regione o Prov. Aut. (extra fondo) - Altro	0	0
<b>AA0110</b>	<b>A.1.B.2) Contributi da Aziende sanitarie pubbliche della Regione o Prov. Aut. (extra fondo)</b>	<b>0</b>	<b>0</b>
AA0120	A.1.B.2.1) Contributi da Aziende sanitarie pubbliche della Regione o Prov. Aut. (extra fondo) vincolati	0	0
AA0130	A.1.B.2.2) Contributi da Aziende sanitarie pubbliche della Regione o Prov. Aut. (extra fondo) altro	0	0
<b>AA0140</b>	<b>A.1.B.3) Contributi da altri soggetti pubblici (extra fondo)</b>	<b>159</b>	<b>9</b>
AA0150	A.1.B.3.1) Contributi da altri soggetti pubblici (extra fondo) vincolati	159	9
AA0160	A.1.B.3.2) Contributi da altri soggetti pubblici (extra fondo) L. 210/92	0	0
AA0170	A.1.B.3.3) Contributi da altri soggetti pubblici (extra fondo) altro	0	0
<b>AA0180</b>	<b>A.1.C) Contributi c/esercizio per ricerca</b>	<b>0</b>	<b>0</b>
AA0190	A.1.C.1) Contributi da Ministero della Salute per ricerca corrente	0	0
AA0200	A.1.C.2) Contributi da Ministero della Salute per ricerca finalizzata	0	0
AA0210	A.1.C.3) Contributi da Regione ed altri soggetti pubblici per ricerca	0	0
AA0220	A.1.C.4) Contributi da privati per ricerca	0	0
<b>AA0230</b>	<b>A.1.D) Contributi c/esercizio da privati</b>	<b>0</b>	<b>0</b>
<b>AA0240</b>	<b>A.2) Rettifica contributi c/esercizio per destinazione ad investimenti</b>	<b>0</b>	<b>0</b>
<b>AA0250</b>	<b>A.2.A) Rettifica contributi in c/esercizio per destinazione ad investimenti - da Regione o Prov. Aut. per quota F.S. regionale</b>	<b>0</b>	<b>0</b>
<b>AA0260</b>	<b>A.2.B) Rettifica contributi in c/esercizio per destinazione ad investimenti - altri contributi</b>	<b>0</b>	<b>0</b>
<b>AA0270</b>	<b>A.3) Utilizzo fondi per quote inutilizzate contributi vincolati di esercizi precedenti</b>	<b>723</b>	<b>400</b>
<b>AA0280</b>	<b>A.3.A) Utilizzo fondi per quote inutilizzate contributi di esercizi precedenti da Regione o Prov. Aut. per quota F.S. regionale vincolato</b>	<b>723</b>	<b>400</b>
<b>AA0290</b>	<b>A.3.B) Utilizzo fondi per quote inutilizzate contributi di esercizi precedenti da soggetti pubblici (extra fondo) vincolati</b>	<b>0</b>	<b>0</b>
<b>AA0300</b>	<b>A.3.C) Utilizzo fondi per quote inutilizzate contributi di esercizi precedenti per ricerca</b>	<b>0</b>	<b>0</b>
<b>AA0310</b>	<b>A.3.D) Utilizzo fondi per quote inutilizzate contributi vincolati di esercizi precedenti da privati</b>	<b>0</b>	<b>0</b>
<b>AA0320</b>	<b>A.4) Ricavi per prestazioni sanitarie e sociosanitarie a rilevanza sanitaria</b>	<b>24</b>	<b>20</b>
<b>AA0330</b>	<b>A.4.A) Ricavi per prestazioni sanitarie e sociosanitarie a rilevanza sanitaria erogate a soggetti pubblici</b>	<b>0</b>	<b>0</b>
AA0340	A.4.A.1) Ricavi per prestaz. sanitarie e sociosanitarie a rilevanza sanitaria erogate ad Aziende sanitarie pubbliche della Regione	0	0
AA0350	A.4.A.1.1) Prestazioni di ricovero	0	0
AA0360	A.4.A.1.2) Prestazioni di specialistica ambulatoriale	0	0
AA0370	A.4.A.1.3) Prestazioni di psichiatria residenziale e semiresidenziale	0	0
AA0380	A.4.A.1.4) Prestazioni di File F	0	0
AA0390	A.4.A.1.5) Prestazioni servizi MMG, PLS, Contin. assistenziale	0	0
AA0400	A.4.A.1.6) Prestazioni servizi farmaceutica convenzionata	0	0
AA0410	A.4.A.1.7) Prestazioni termali	0	0
AA0420	A.4.A.1.8) Prestazioni trasporto ambulanze ed elisoccorso	0	0
AA0430	A.4.A.1.9) Altre prestazioni sanitarie e socio-sanitarie a rilevanza sanitaria	0	0
AA0440	A.4.A.2) Ricavi per prestaz. sanitarie e sociosanitarie a rilevanza sanitaria erogate ad altri soggetti pubblici	0	0
AA0450	A.4.A.3) Ricavi per prestaz. sanitarie e sociosanitarie a rilevanza sanitaria erogate a soggetti pubblici Extraregione	0	0
AA0460	A.4.A.3.1) Prestazioni di ricovero	0	0
AA0470	A.4.A.3.2) Prestazioni ambulatoriali	0	0
AA0480	A.4.A.3.3) Prestazioni di psichiatria non soggetta a compensazione (resid. e semiresid.)	0	0
AA0490	A.4.A.3.4) Prestazioni di File F	0	0
AA0500	A.4.A.3.5) Prestazioni servizi MMG, PLS, Contin. assistenziale Extraregione	0	0
AA0510	A.4.A.3.6) Prestazioni servizi farmaceutica convenzionata Extraregione	0	0
AA0520	A.4.A.3.7) Prestazioni termali Extraregione	0	0

codici Ministeriali	CONTO ECONOMICO GESTIONE SOCIALE (Decreto Ministero della Salute n. 144 del 15 giugno 2012)	Anno 2012 (migliaia di euro)	Anno 2011 (migliaia di euro)
AA0530	A.4.A.3.8) Prestazioni trasporto ambulanze ed elisoccorso Extraregione	0	0
AA0540	A.4.A.3.9) Altre prestazioni sanitarie e sociosanitarie a rilevanza sanitaria Extraregione	0	0
AA0550	A.4.A.3.10) Ricavi per cessione di emocomponenti e cellule staminali Extraregione	0	0
AA0560	A.4.A.3.11) Ricavi per differenziale tariffe TUC	0	0
AA0570	A.4.A.3.12) Altre prestazioni sanitarie e sociosanitarie a rilevanza sanitaria non soggette a compensazione Extraregione	0	0
AA0580	A.4.A.3.12.A) Prestazioni di assistenza riabilitativa non soggette a compensazione Extraregione	0	0
AA0590	A.4.A.3.12.B) Altre prestazioni sanitarie e socio-sanitarie a rilevanza sanitaria non soggette a compensazione Extraregione	0	0
AA0600	A.4.A.3.13) Altre prestazioni sanitarie a rilevanza sanitaria - Mobilità attiva Internazionale	0	0
<b>AA0610</b>	<b>A.4.B) Ricavi per prestazioni sanitarie e sociosanitarie a rilevanza sanitaria erogate da privati v/residenti Extraregione in compensazione (mobilità attiva)</b>	<b>0</b>	<b>0</b>
AA0620	A.4.B.1) Prestazioni di ricovero da priv. Extraregione in compensazione (mobilità attiva)	0	0
AA0630	A.4.B.2) Prestazioni ambulatoriali da priv. Extraregione in compensazione (mobilità attiva)	0	0
AA0640	A.4.B.3) Prestazioni di File F da priv. Extraregione in compensazione (mobilità attiva)	0	0
AA0650	A.4.B.4) Altre prestazioni sanitarie e sociosanitarie a rilevanza sanitaria erogate da privati v/residenti Extraregione in compensazione (mobilità attiva)	0	0
<b>AA0660</b>	<b>A.4.C) Ricavi per prestazioni sanitarie e sociosanitarie a rilevanza sanitaria erogate a privati</b>	<b>24</b>	<b>20</b>
<b>AA0670</b>	<b>A.4.D) Ricavi per prestazioni sanitarie erogate in regime di intramoenia</b>	<b>0</b>	<b>0</b>
AA0680	A.4.D.1) Ricavi per prestazioni sanitarie intramoenia - Area ospedaliera	0	0
AA0690	A.4.D.2) Ricavi per prestazioni sanitarie intramoenia - Area specialistica	0	0
AA0700	A.4.D.3) Ricavi per prestazioni sanitarie intramoenia - Area sanità pubblica	0	0
AA0710	A.4.D.4) Ricavi per prestazioni sanitarie intramoenia - Consulenze (ex art. 55 c.1 lett. c), d) ed ex art. 57-58)	0	0
AA0720	A.4.D.5) Ricavi per prestazioni sanitarie intramoenia - Consulenze (ex art. 55 c.1 lett. c), d) ed ex art. 57-58) (Aziende sanitarie pubbliche della Regione)	0	0
AA0730	A.4.D.6) Ricavi per prestazioni sanitarie intramoenia - Altro	0	0
AA0740	A.4.D.7) Ricavi per prestazioni sanitarie intramoenia - Altro (Aziende sanitarie pubbliche della Regione)	0	0
<b>AA0750</b>	<b>A.5) Concorsi, recuperi e rimborsi</b>	<b>199</b>	<b>223</b>
<b>AA0760</b>	<b>A.5.A) Rimborsi assicurativi</b>		
<b>AA0770</b>	<b>A.5.B) Concorsi, recuperi e rimborsi da Regione</b>	<b>0</b>	<b>0</b>
AA0780	A.5.B.1) Rimborso degli oneri stipendiali del personale dell'azienda in posizione di comando presso la Regione	0	0
AA0790	A.5.B.2) Altri concorsi, recuperi e rimborsi da parte della Regione	0	0
<b>AA0800</b>	<b>A.5.C) Concorsi, recuperi e rimborsi da Aziende sanitarie pubbliche della Regione</b>	<b>0</b>	<b>0</b>
AA0810	A.5.C.1) Rimborso degli oneri stipendiali del personale dipendente dell'azienda in posizione di comando presso Aziende sanitarie pubbliche della Regione	0	0
AA0820	A.5.C.2) Rimborsi per acquisto beni da parte di Aziende sanitarie pubbliche della Regione	0	0
AA0830	A.5.C.3) Altri concorsi, recuperi e rimborsi da parte di Aziende sanitarie pubbliche della Regione	0	0
<b>AA0840</b>	<b>A.5.D) Concorsi, recuperi e rimborsi da altri soggetti pubblici</b>	<b>0</b>	<b>1</b>
AA0850	A.5.D.1) Rimborso degli oneri stipendiali del personale dipendente dell'azienda in posizione di comando presso altri soggetti pubblici	0	0
AA0860	A.5.D.2) Rimborsi per acquisto beni da parte di altri soggetti pubblici	0	0
AA0870	A.5.D.3) Altri concorsi, recuperi e rimborsi da parte di altri soggetti pubblici	0	1
<b>AA0880</b>	<b>A.5.E) Concorsi, recuperi e rimborsi da privati</b>	<b>199</b>	<b>222</b>
AA0890	A.5.E.1) Rimborso da aziende farmaceutiche per Pay back	0	0
AA0900	A.5.E.1.1) Pay-back per il superamento del tetto della spesa farmaceutica territoriale	0	0
AA0910	A.5.E.1.2) Pay-back per superamento del tetto della spesa farmaceutica ospedaliera	0	0
AA0920	A.5.E.1.3) Ulteriore Pay-back	0	0
AA0930	A.5.E.2) Altri concorsi, recuperi e rimborsi da privati	199	222



codici Ministeriali	CONTO ECONOMICO GESTIONE SOCIALE (Decreto Ministero della Salute n. 144 del 15 giugno 2012)	Anno 2012 (migliaia di euro)	Anno 2011 (migliaia di euro)
AA0940	A.6) Compartecipazione alla spesa per prestazioni sanitarie (Ticket)	0	0
AA0950	A.6.A) Compartecipazione alla spesa per prestazioni sanitarie - Ticket sulle prestazioni di specialistica ambulatoriale	0	0
AA0960	A.6.B) Compartecipazione alla spesa per prestazioni sanitarie - Ticket sul pronto soccorso	0	0
AA0970	A.6.C) Compartecipazione alla spesa per prestazioni sanitarie (Ticket) - Altro	0	0
AA0980	A.7) Quota contributi c/capitale imputata all'esercizio	3	4
AA0990	A.7.A) Quota imputata all'esercizio dei finanziamenti per investimenti dallo Stato	0	0
AA1000	A.7.B) Quota imputata all'esercizio dei finanziamenti per investimenti da Regione	0	0
AA1010	A.7.C) Quota imputata all'esercizio dei finanziamenti per beni di prima dotazione	0	0
AA1020	A.7.D) Quota imputata all'esercizio dei contributi in c/ esercizio FSR destinati ad investimenti	0	0
AA1030	A.7.E) Quota imputata all'esercizio degli altri contributi in c/ esercizio destinati ad investimenti	0	0
AA1040	A.7.F) Quota imputata all'esercizio di altre poste del patrimonio netto	3	4
AA1050	A.8) Incrementi delle immobilizzazioni per lavori interni	0	0
AA1060	A.9) Altri ricavi e proventi	0	0
AA1070	A.9.A) Ricavi per prestazioni non sanitarie	0	0
AA1080	A.9.B) Fitti attivi ed altri proventi da attività immobiliari	0	0
AA1090	A.9.C) Altri proventi diversi	0	0
AZ9999	Totale valore della produzione (A)	5.022	4.386
BA0000	<b>B) Costi della produzione</b>	0	0
BA0010	B.1) Acquisti di beni	39	41
BA0020	B.1.A) Acquisti di beni sanitari	0	0
BA0030	B.1.A.1) Prodotti farmaceutici ed emoderivati	0	0
BA0040	B.1.A.1.1) Medicinali con AIC, ad eccezione di vaccini ed emoderivati di produzione regionale	0	0
BA0050	B.1.A.1.2) Medicinali senza AIC	0	0
BA0060	B.1.A.1.3) Emoderivati di produzione regionale	0	0
BA0070	B.1.A.2) Sangue ed emocomponenti	0	0
BA0080	B.1.A.2.1) da pubblico (Aziende sanitarie pubbliche della Regione) – Mobilità intraregionale	0	0
BA0090	B.1.A.2.2) da pubblico (Aziende sanitarie pubbliche extra Regione) – Mobilità extraregionale	0	0
BA0100	B.1.A.2.3) da altri soggetti	0	0
BA0210	B.1.A.3) Dispositivi medici	0	0
BA0220	B.1.A.3.1) Dispositivi medici	0	0
BA0230	B.1.A.3.2) Dispositivi medici impiantabili attivi	0	0
BA0240	B.1.A.3.3) Dispositivi medico diagnostici in vitro (IVD)	0	0
BA0250	B.1.A.4) Prodotti dietetici	0	0
BA0260	B.1.A.5) Materiali per la profilassi (vaccini)	0	0
BA0270	B.1.A.6) Prodotti chimici	0	0
BA0280	B.1.A.7) Materiali e prodotti per uso veterinario	0	0
BA0290	B.1.A.8) Altri beni e prodotti sanitari	0	0
BA0300	B.1.A.9) Beni e prodotti sanitari da Aziende sanitarie pubbliche della Regione	0	0
BA0310	<b>B.1.B) Acquisti di beni non sanitari</b>	39	41
BA0320	B.1.B.1) Prodotti alimentari	0	2
BA0330	B.1.B.2) Materiali di guardaroba, di pulizia e di convivenza in genere	1	3
BA0340	B.1.B.3) Combustibili, carburanti e lubrificanti	25	19
BA0350	B.1.B.4) Supporti informatici e cancelleria	11	11
BA0360	B.1.B.5) Materiale per la manutenzione	0	0
BA0370	B.1.B.6) Altri beni e prodotti non sanitari	2	6
BA0380	B.1.B.7) Beni e prodotti non sanitari da Aziende sanitarie pubbliche della Regione	0	0
BA0390	<b>B.2) Acquisti di servizi</b>	3.497	2.915
BA0400	<b>B.2.A) Acquisti servizi sanitari</b>	3.310	2.640
BA0410	<b>B.2.A.1) Acquisti servizi sanitari per medicina di base</b>	0	0
BA0420	B.2.A.1.1) - da convenzione	0	0
BA0430	B.2.A.1.1.A) Costi per assistenza MMG	0	0
BA0440	B.2.A.1.1.B) Costi per assistenza PLS	0	0
BA0450	B.2.A.1.1.C) Costi per assistenza Continuità assistenziale	0	0
BA0460	B.2.A.1.1.D) Altro (medicina dei servizi, psicologi, medici 118, ecc)	0	0
BA0470	B.2.A.1.2) - da pubblico (Aziende sanitarie pubbliche della Regione) - Mobilità intraregionale	0	0
BA0480	B.2.A.1.3) - da pubblico (Aziende sanitarie pubbliche Extraregione) - Mobilità extraregionale	0	0
BA0490	<b>B.2.A.2) Acquisti servizi sanitari per farmaceutica</b>	0	0



codici Ministeriali	CONTO ECONOMICO GESTIONE SOCIALE (Decreto Ministero della Salute n. 144 del 15 giugno 2012)	Anno 2012 (migliaia di euro)	Anno 2011 (migliaia di euro)
BA0500	B.2.A.2.1) - da convenzione	0	0
BA0510	B.2.A.2.2) - da pubblico (Aziende sanitarie pubbliche della Regione)- Mobilità intraregionale	0	0
BA0520	B.2.A.2.3) - da pubblico (Extraregione)	0	0
<b>BA0530</b>	<b>B.2.A.3) Acquisti servizi sanitari per assistenza specialistica ambulatoriale</b>	<b>0</b>	<b>0</b>
BA0540	B.2.A.3.1) - da pubblico (Aziende sanitarie pubbliche della Regione)	0	0
BA0550	B.2.A.3.2) - da pubblico (altri soggetti pubbl. della Regione)	0	0
BA0560	B.2.A.3.3) - da pubblico (Extraregione)	0	0
BA0570	B.2.A.3.4) - da privato - Medici SUMAI	0	0
BA0580	B.2.A.3.5) - da privato	0	0
BA0590	B.2.A.3.5.A) Servizi sanitari per assistenza specialistica da IRCCS privati e Policlinici privati	0	0
BA0600	B.2.A.3.5.B) Servizi sanitari per assistenza specialistica da Ospedali Classificati privati	0	0
BA0610	B.2.A.3.5.C) Servizi sanitari per assistenza specialistica da Case di Cura private	0	0
BA0620	B.2.A.3.5.D) Servizi sanitari per assistenza specialistica da altri privati	0	0
BA0630	B.2.A.3.6) - da privato per cittadini non residenti - Extraregione (mobilità attiva in compensazione)	0	0
<b>BA0640</b>	<b>B.2.A.4) Acquisti servizi sanitari per assistenza riabilitativa</b>	<b>0</b>	<b>0</b>
BA0650	B.2.A.4.1) - da pubblico (Aziende sanitarie pubbliche della Regione)	0	0
BA0660	B.2.A.4.2) - da pubblico (altri soggetti pubbl. della Regione)	0	0
BA0670	B.2.A.4.3) - da pubblico (Extraregione) non soggetti a compensazione	0	0
BA0680	B.2.A.4.4) - da privato (intraregionale)	0	0
BA0690	B.2.A.4.5) - da privato (extraregionale)	0	0
<b>BA0700</b>	<b>B.2.A.5) Acquisti servizi sanitari per assistenza integrativa</b>	<b>0</b>	<b>0</b>
BA0710	B.2.A.5.1) - da pubblico (Aziende sanitarie pubbliche della Regione)	0	0
BA0720	B.2.A.5.2) - da pubblico (altri soggetti pubbl. della Regione)	0	0
BA0730	B.2.A.5.3) - da pubblico (Extraregione)	0	0
BA0740	B.2.A.5.4) - da privato	0	0
<b>BA0750</b>	<b>B.2.A.6) Acquisti servizi sanitari per assistenza protesica</b>	<b>0</b>	<b>0</b>
BA0760	B.2.A.6.1) - da pubblico (Aziende sanitarie pubbliche della Regione)	0	0
BA0770	B.2.A.6.2) - da pubblico (altri soggetti pubbl. della Regione)	0	0
BA0780	B.2.A.6.3) - da pubblico (Extraregione)	0	0
BA0790	B.2.A.6.4) - da privato	0	0
<b>BA0800</b>	<b>B.2.A.7) Acquisti servizi sanitari per assistenza ospedaliera</b>	<b>0</b>	<b>0</b>
BA0810	B.2.A.7.1) - da pubblico (Aziende sanitarie pubbliche della Regione)	0	0
BA0820	B.2.A.7.2) - da pubblico (altri soggetti pubbl. della Regione)	0	0
BA0830	B.2.A.7.3) - da pubblico (Extraregione)	0	0
BA0840	B.2.A.7.4) - da privato	0	0
BA0850	B.2.A.7.4.A) Servizi sanitari per assistenza ospedaliera da IRCCS privati e Policlinici privati	0	0
BA0860	B.2.A.7.4.B) Servizi sanitari per assistenza ospedaliera da Ospedali Classificati privati	0	0
BA0870	B.2.A.7.4.C) Servizi sanitari per assistenza ospedaliera da Case di Cura private	0	0
BA0880	B.2.A.7.4.D) Servizi sanitari per assistenza ospedaliera da altri privati	0	0
BA0890	B.2.A.7.5) - da privato per cittadini non residenti - Extraregione (mobilità attiva in compensazione)	0	0
<b>BA0900</b>	<b>B.2.A.8) Acquisto prestazioni di psichiatria residenziale e semiresidenziale</b>	<b>0</b>	<b>0</b>
BA0910	B.2.A.8.1) - da pubblico (Aziende sanitarie pubbliche della Regione)	0	0
BA0920	B.2.A.8.2) - da pubblico (altri soggetti pubbl. della Regione)	0	0
BA0930	B.2.A.8.3) - da pubblico (Extraregione) - non soggette a compensazione	0	0
BA0940	B.2.A.8.4) - da privato (intraregionale)	0	0
BA0950	B.2.A.8.5) - da privato (extraregionale)	0	0
<b>BA0960</b>	<b>B.2.A.9) Acquisto prestazioni di distribuzione farmaci File F</b>	<b>0</b>	<b>0</b>
BA0970	B.2.A.9.1) - da pubblico (Aziende sanitarie pubbliche della Regione) - Mobilità intraregionale	0	0
BA0980	B.2.A.9.2) - da pubblico (altri soggetti pubbl. della Regione)	0	0
BA0990	B.2.A.9.3) - da pubblico (Extraregione)	0	0
BA1000	B.2.A.9.4) - da privato (intraregionale)	0	0
BA1010	B.2.A.9.5) - da privato (extraregionale)	0	0
BA1020	B.2.A.9.6) - da privato per cittadini non residenti - Extraregione (mobilità attiva in compensazione)	0	0

codici Ministeriali	CONTO ECONOMICO GESTIONE SOCIALE (Decreto Ministero della Salute n. 144 del 15 giugno 2012)	Anno 2012 (migliaia di euro)	Anno 2011 (migliaia di euro)
<b>BA1030</b>	<b>B.2.A.10) Acquisto prestazioni termali in convenzione</b>	<b>0</b>	<b>0</b>
BA1040	B.2.A.10.1) - da pubblico (Aziende sanitarie pubbliche della Regione) - Mobilità intraregionale	0	0
BA1050	B.2.A.10.2) - da pubblico (altri soggetti pubbl. della Regione)	0	0
BA1060	B.2.A.10.3) - da pubblico (Extraregione)	0	0
BA1070	B.2.A.10.4) - da privato	0	0
BA1080	B.2.A.10.5) - da privato per cittadini non residenti - Extraregione (mobilità attiva in compensazione)	0	0
<b>BA1090</b>	<b>B.2.A.11) Acquisto prestazioni di trasporto sanitario</b>	<b>0</b>	<b>0</b>
BA1100	B.2.A.11.1) - da pubblico (Aziende sanitarie pubbliche della Regione) - Mobilità intraregionale	0	0
BA1110	B.2.A.11.2) - da pubblico (altri soggetti pubbl. della Regione)	0	0
BA1120	B.2.A.11.3) - da pubblico (Extraregione)	0	0
BA1130	B.2.A.11.4) - da privato	0	0
<b>BA1140</b>	<b>B.2.A.12) Acquisto prestazioni Socio-Sanitarie a rilevanza sanitaria</b>	<b>2.281</b>	<b>1.710</b>
BA1150	B.2.A.12.1) - da pubblico (Aziende sanitarie pubbliche della Regione) - Mobilità intraregionale	0	0
BA1160	B.2.A.12.2) - da pubblico (altri soggetti pubblici della Regione)	11	130
BA1170	B.2.A.12.3) - da pubblico (Extraregione) non soggette a compensazione	92	80
BA1180	B.2.A.12.4) - da privato (intraregionale)	2.065	1.394
BA1190	B.2.A.12.5) - da privato (extraregionale)	113	106
<b>BA1200</b>	<b>B.2.A.13) Compartecipazione al personale per att. libero-prof. (intramoenia)</b>	<b>0</b>	<b>0</b>
BA1210	B.2.A.13.1) Compartecipazione al personale per att. libero professionale intramoenia Area ospedaliera	0	0
BA1220	B.2.A.13.2) Compartecipazione al personale per att. libero professionale intramoenia-Area specialistica	0	0
BA1230	B.2.A.13.3) Compartecipazione al personale per att. libero professionale intramoenia Area sanità pubblica	0	0
BA1240	B.2.A.13.4) Compartecipazione al personale per att. libero professionale intramoenia Consulenze (ex art. 55 c.1 lett. c), d) ed ex Art. 57-58)	0	0
BA1250	B.2.A.13.5) Compartecipazione al personale per att. libero professionale intramoenia Consulenze (ex art. 55 c.1 lett. c), d) ed ex Art. 57-58) (Aziende sanitarie pubbliche della Regione)	0	0
BA1260	B.2.A.13.6) Compartecipazione al personale per att. libero professionale intramoenia Altro	0	0
BA1270	B.2.A.13.7) Compartecipazione al personale per att. libero professionale intramoenia - Altro (Aziende sanitarie pubbliche della Regione)	0	0
<b>BA1280</b>	<b>B.2.A.14) Rimborsi, assegni e contributi sanitari</b>	<b>972</b>	<b>875</b>
BA1290	B.2.A.14.1) Contributi ad associazioni di volontariato	0	0
BA1300	B.2.A.14.2) Rimborsi per cure all'estero	0	0
BA1310	B.2.A.14.3) Contributi a società partecipate e/o enti dipendenti della Regione	0	0
BA1320	B.2.A.14.4) Contributo Legge 210/92	0	0
BA1330	B.2.A.14.5) Altri rimborsi, assegni e contributi	972	875
BA1340	B.2.A.14.6) Rimborsi, assegni e contributi v/Aziende sanitarie pubbliche della Regione	0	0
<b>BA1350</b>	<b>B.2.A.15) Consulenze, Collaborazioni, Interinale e altre prestazioni di lavoro sanitarie e sociosanitarie</b>	<b>57</b>	<b>55</b>
BA1360	B.2.A.15.1) Consulenze sanitarie e sociosan. da Aziende sanitarie pubbliche della Regione	0	0
BA1370	B.2.A.15.2) Consulenze sanitarie e sociosanit. da terzi - Altri soggetti pubblici	0	0
BA1380	B.2.A.15.3) Consulenze, Collaborazioni, Interinale e altre prestazioni di lavoro sanitarie e socios. da privato	4	0
BA1390	B.2.A.15.3.A) Consulenze sanitarie da privato - articolo 55, comma 2, CCNL 8 giugno 2000	0	0
BA1400	B.2.A.15.3.B) Altre consulenze sanitarie e sociosanitarie da privato	0	0
BA1410	B.2.A.15.3.C) Collaborazioni coordinate e continuative sanitarie e socios. da privato	0	0
BA1420	B.2.A.15.3.D) Indennità a personale universitario - area sanitaria	0	0
BA1430	B.2.A.15.3.E) Lavoro interinale - area sanitaria	0	0
BA1440	B.2.A.15.3.F) Altre collaborazioni e prestazioni di lavoro - area sanitaria	4	0
BA1450	B.2.A.15.4) Rimborso oneri stipendiali del personale sanitario in comando	53	55
BA1460	B.2.A.15.4.A) Rimborso oneri stipendiali personale sanitario in comando da Aziende sanitarie pubbliche della Regione	0	0
BA1470	B.2.A.15.4.B) Rimborso oneri stipendiali personale sanitario in comando da Regioni, soggetti pubblici e da Università	53	55
BA1480	B.2.A.15.4.C) Rimborso oneri stipendiali personale sanitario in comando da aziende di altre Regioni (Extraregione)	0	0

codici Ministeriali	CONTO ECONOMICO GESTIONE SOCIALE (Decreto Ministero della Salute n. 144 del 15 giugno 2012)	Anno 2012 (migliaia di euro)	Anno 2011 (migliaia di euro)
<b>BA1490</b>	<b>B.2.A.16) Altri servizi sanitari e sociosanitari a rilevanza sanitaria</b>	<b>0</b>	<b>0</b>
BA1500	B.2.A.16.1) Altri servizi sanitari e sociosanitari a rilevanza sanitaria da pubblico - Aziende sanitarie pubbliche della Regione	0	0
BA1510	B.2.A.16.2) Altri servizi sanitari e sociosanitari a rilevanza sanitaria da pubblico - Altri soggetti pubblici della Regione	0	0
BA1520	B.2.A.16.3) Altri servizi sanitari e sociosanitari a rilevanza sanitaria da pubblico (Extraregione)	0	0
BA1530	B.2.A.16.4) Altri servizi sanitari da privato	0	0
BA1540	B.2.A.16.5) Costi per servizi sanitari - Mobilità internazionale passiva	0	0
<b>BA1550</b>	<b>B.2.A.17) Costi per differenziale tariffe TUC</b>	<b>0</b>	<b>0</b>
<b>BA1560</b>	<b>B.2.B) Acquisti di servizi non sanitari</b>	<b>187</b>	<b>275</b>
<b>BA1570</b>	<b>B.2.B.1) Servizi non sanitari</b>	<b>94</b>	<b>180</b>
BA1580	B.2.B.1.1) Lavanderia	0	23
BA1590	B.2.B.1.2) Pulizia	23	33
BA1600	B.2.B.1.3) Mensa	1	39
BA1610	B.2.B.1.4) Riscaldamento	19	6
BA1620	B.2.B.1.5) Servizi di assistenza informatica	0	0
BA1630	B.2.B.1.6) Servizi trasporti (non sanitari)	2	0
BA1640	B.2.B.1.7) Smaltimento rifiuti	4	4
BA1650	B.2.B.1.8) Utenze telefoniche	8	9
BA1660	B.2.B.1.9) Utenze elettricità	6	8
BA1670	B.2.B.1.10) Altre utenze	3	18
BA1680	B.2.B.1.11) Premi di assicurazione	17	18
BA1690	B.2.B.1.11.A) Premi di assicurazione - R.C. Professionale	11	12
BA1700	B.2.B.1.11.B) Premi di assicurazione - Altri premi assicurativi	6	6
BA1710	B.2.B.1.12) Altri servizi non sanitari	11	22
BA1720	B.2.B.1.12.A) Altri servizi non sanitari da pubblico (Aziende sanitarie pubbliche della Regione)	0	0
BA1730	B.2.B.1.12.B) Altri servizi non sanitari da altri soggetti pubblici	0	0
BA1740	B.2.B.1.12.C) Altri servizi non sanitari da privato	11	22
<b>BA1750</b>	<b>B.2.B.2) Consulenze, Collaborazioni, Interinale e altre prestazioni di lavoro non sanitarie</b>	<b>77</b>	<b>84</b>
BA1760	B.2.B.2.1) Consulenze non sanitarie da Aziende sanitarie pubbliche della Regione	0	0
BA1770	B.2.B.2.2) Consulenze non sanitarie da Terzi - Altri soggetti pubblici	0	0
BA1780	B.2.B.2.3) Consulenze, Collaborazioni, Interinale e altre prestazioni di lavoro non sanitarie da privato	0	0
BA1790	B.2.B.2.3.A) Consulenze non sanitarie da privato	0	0
BA1800	B.2.B.2.3.B) Collaborazioni coordinate e continuative non sanitarie da privato	0	0
BA1810	B.2.B.2.3.C) Indennità a personale universitario - area non sanitaria	0	0
BA1820	B.2.B.2.3.D) Lavoro interinale - area non sanitaria	0	0
BA1830	B.2.B.2.3.E) Altre collaborazioni e prestazioni di lavoro - area non sanitaria	0	0
BA1840	B.2.B.2.4) Rimborso oneri stipendiali del personale non sanitario in comando	77	84
BA1850	B.2.B.2.4.A) Rimborso oneri stipendiali personale non sanitario in comando da Aziende sanitarie pubbliche della Regione	0	0
BA1860	B.2.B.2.4.B) Rimborso oneri stipendiali personale non sanitario in comando da Regione, soggetti pubblici e da Università	77	84
BA1870	B.2.B.2.4.C) Rimborso oneri stipendiali personale non sanitario in comando da aziende di altre Regioni (Extraregione)	0	0
<b>BA1880</b>	<b>B.2.B.3) Formazione (esternalizzata e non)</b>	<b>16</b>	<b>11</b>
BA1890	B.2.B.3.1) Formazione (esternalizzata e non) da pubblico	0	1
BA1900	B.2.B.3.2) Formazione (esternalizzata e non) da privato	16	10
<b>BA1910</b>	<b>B.3) Manutenzione e riparazione (ordinaria externalizzata)</b>	<b>23</b>	<b>22</b>
<b>BA1920</b>	<b>B.3.A) Manutenzione e riparazione ai fabbricati e loro pertinenze</b>	<b>12</b>	<b>8</b>
BA1930	B.3.B) Manutenzione e riparazione agli impianti e macchinari	0	0
BA1940	B.3.C) Manutenzione e riparazione alle attrezzature sanitarie e scientifiche	0	0
BA1950	B.3.D) Manutenzione e riparazione ai mobili e arredi	1	1
BA1960	B.3.E) Manutenzione e riparazione agli automezzi	10	13
BA1970	B.3.F) Altre manutenzioni e riparazioni	0	0
BA1980	B.3.G) Manutenzioni e riparazioni da Aziende sanitarie pubbliche della Regione	0	0
<b>BA1990</b>	<b>B.4) Godimento di beni di terzi</b>	<b>0</b>	<b>0</b>
<b>BA2000</b>	<b>B.4.A) Fitti passivi</b>	<b>0</b>	<b>0</b>
<b>BA2010</b>	<b>B.4.B) Canoni di noleggio</b>	<b>0</b>	<b>0</b>
BA2020	B.4.B.1) Canoni di noleggio - area sanitaria	0	0
BA2030	B.4.B.2) Canoni di noleggio - area non sanitaria	0	0



codici Ministeriali	CONTO ECONOMICO GESTIONE SOCIALE (Decreto Ministero della Salute n. 144 del 15 giugno 2012)	Anno 2012 (migliaia di euro)	Anno 2011 (migliaia di euro)
<b>BA2040</b>	<b>B.4.C) Canoni di leasing</b>	<b>0</b>	<b>0</b>
BA2050	B.4.C.1) Canoni di leasing - area sanitaria	0	0
BA2060	B.4.C.2) Canoni di leasing - area non sanitaria	0	0
<b>BA2070</b>	<b>B.4.D) Locazioni e noleggi da Aziende sanitarie pubbliche della Regione</b>	<b>0</b>	<b>0</b>
<b>BA2080</b>	<b>Totale Costo del personale</b>	<b>739</b>	<b>694</b>
<b>BA2090</b>	<b>B.5) Personale del ruolo sanitario</b>	<b>152</b>	<b>154</b>
<b>BA2100</b>	<b>B.5.A) Costo del personale dirigente ruolo sanitario</b>	<b>71</b>	<b>66</b>
<b>BA2110</b>	<b>B.5.A.1) Costo del personale dirigente medico</b>	<b>0</b>	<b>0</b>
BA2120	B.5.A.1.1) Costo del personale dirigente medico - tempo indeterminato	0	0
BA2130	B.5.A.1.2) Costo del personale dirigente medico - tempo determinato	0	0
BA2140	B.5.A.1.3) Costo del personale dirigente medico - altro	0	0
<b>BA2150</b>	<b>B.5.A.2) Costo del personale dirigente non medico</b>	<b>71</b>	<b>66</b>
BA2160	B.5.A.2.1) Costo del personale dirigente non medico - tempo indeterminato	71	66
BA2170	B.5.A.2.2) Costo del personale dirigente non medico - tempo determinato	0	0
BA2180	B.5.A.2.3) Costo del personale dirigente non medico - altro	0	0
<b>BA2190</b>	<b>B.5.B) Costo del personale comparto ruolo sanitario</b>	<b>81</b>	<b>88</b>
BA2200	B.5.B.1) Costo del personale comparto ruolo sanitario - tempo indeterminato	49	67
BA2210	B.5.B.2) Costo del personale comparto ruolo sanitario - tempo determinato	32	21
BA2220	B.5.B.3) Costo del personale comparto ruolo sanitario - altro	0	0
<b>BA2230</b>	<b>B.6) Personale del ruolo professionale</b>	<b>0</b>	<b>0</b>
<b>BA2240</b>	<b>B.6.A) Costo del personale dirigente ruolo professionale</b>	<b>0</b>	<b>0</b>
BA2250	B.6.A.1) Costo del personale dirigente ruolo professionale - tempo indeterminato	0	0
BA2260	B.6.A.2) Costo del personale dirigente ruolo professionale - tempo determinato	0	0
BA2270	B.6.A.3) Costo del personale dirigente ruolo professionale - altro	0	0
<b>BA2280</b>	<b>B.6.B) Costo del personale comparto ruolo professionale</b>	<b>0</b>	<b>0</b>
BA2290	B.6.B.1) Costo del personale comparto ruolo professionale - tempo indeterminato	0	0
BA2300	B.6.B.2) Costo del personale comparto ruolo professionale - tempo determinato	0	0
BA2310	B.6.B.3) Costo del personale comparto ruolo professionale - altro	0	0
<b>BA2320</b>	<b>B.7) Personale del ruolo tecnico</b>	<b>509</b>	<b>465</b>
<b>BA2330</b>	<b>B.7.A) Costo del personale dirigente ruolo tecnico</b>	<b>0</b>	<b>0</b>
BA2340	B.7.A.1) Costo del personale dirigente ruolo tecnico - tempo indeterminato	0	0
BA2350	B.7.A.2) Costo del personale dirigente ruolo tecnico - tempo determinato	0	0
BA2360	B.7.A.3) Costo del personale dirigente ruolo tecnico - altro	0	0
<b>BA2370</b>	<b>B.7.B) Costo del personale comparto ruolo tecnico</b>	<b>509</b>	<b>465</b>
BA2380	B.7.B.1) Costo del personale comparto ruolo tecnico - tempo indeterminato	270	0
BA2390	B.7.B.2) Costo del personale comparto ruolo tecnico - tempo determinato	239	459
BA2400	B.7.B.3) Costo del personale comparto ruolo tecnico - altro	0	6
<b>BA2410</b>	<b>B.8) Personale del ruolo amministrativo</b>	<b>78</b>	<b>75</b>
<b>BA2420</b>	<b>B.8.A) Costo del personale dirigente ruolo amministrativo</b>	<b>18</b>	<b>18</b>
BA2430	B.8.A.1) Costo del personale dirigente ruolo amministrativo - tempo indeterminato	18	18
BA2440	B.8.A.2) Costo del personale dirigente ruolo amministrativo - tempo determinato	0	0
BA2450	B.8.A.3) Costo del personale dirigente ruolo amministrativo - altro	0	0
<b>BA2460</b>	<b>B.8.B) Costo del personale comparto ruolo amministrativo</b>	<b>60</b>	<b>57</b>
BA2470	B.8.B.1) Costo del personale comparto ruolo amministrativo - tempo indeterminato	60	57
BA2480	B.8.B.2) Costo del personale comparto ruolo amministrativo - tempo determinato	0	0
BA2490	B.8.B.3) Costo del personale comparto ruolo amministrativo - altro	0	0
<b>BA2500</b>	<b>B.9) Oneri diversi di gestione</b>	<b>17</b>	<b>14</b>
<b>BA2510</b>	<b>B.9.A) Imposte e tasse (escluso IRAP e IRES)</b>	<b>2</b>	<b>2</b>
<b>BA2520</b>	<b>B.9.B) Perdite su crediti</b>	<b>0</b>	<b>0</b>
<b>BA2530</b>	<b>B.9.C) Altri oneri diversi di gestione</b>	<b>15</b>	<b>12</b>
BA2540	B.9.C.1) Indennità, rimborso spese e oneri sociali per gli Organi Direttivi e Collegio Sindacale	0	0
BA2550	B.9.C.2) Altri oneri diversi di gestione	15	12
<b>BA2560</b>	<b>Totale Ammortamenti</b>	<b>15</b>	<b>8</b>
<b>BA2570</b>	<b>B.10) Ammortamenti delle immobilizzazioni immateriali</b>	<b>0</b>	<b>0</b>
<b>BA2580</b>	<b>B.11) Ammortamenti delle immobilizzazioni materiali</b>	<b>15</b>	<b>8</b>
<b>BA2590</b>	<b>B.12) Ammortamento dei fabbricati</b>	<b>0</b>	<b>0</b>
BA2600	B.12.A) Ammortamenti fabbricati non strumentali (disponibili)	0	0
BA2610	B.12.B) Ammortamenti fabbricati strumentali (indisponibili)	0	0
<b>BA2620</b>	<b>B.13) Ammortamenti delle altre immobilizzazioni materiali</b>	<b>15</b>	<b>8</b>
<b>BA2630</b>	<b>B.14) Svalutazione delle immobilizzazioni e dei crediti</b>	<b>0</b>	<b>0</b>
BA2640	B.14.A) Svalutazione delle immobilizzazioni immateriali e materiali	0	0
BA2650	B.14.B) Svalutazione dei crediti	0	0



codici Ministeriali	CONTO ECONOMICO GESTIONE SOCIALE (Decreto Ministero della Salute n. 144 del 15 giugno 2012)	Anno 2012 (migliaia di euro)	Anno 2011 (migliaia di euro)
BA2660	<b>B.15) Variazione delle rimanenze</b>	0	0
BA2670	<b>B.15.A) Variazione rimanenze sanitarie</b>	0	0
BA2680	<b>B.15.B) Variazione rimanenze non sanitarie</b>	0	0
BA2690	<b>B.16) Accantonamenti dell'esercizio</b>	616	606
BA2700	<b>B.16.A) Accantonamenti per rischi</b>	0	0
BA2710	B.16.A.1) Accantonamenti per cause civili ed oneri processuali	0	0
BA2720	B.16.A.2) Accantonamenti per contenzioso personale dipendente	0	0
BA2730	B.16.A.3) Accantonamenti per rischi connessi all'acquisto di prestazioni sanitarie da privato	0	0
BA2740	B.16.A.4) Accantonamenti per copertura diretta dei rischi (autoassicurazione)	0	0
BA2750	B.16.A.5) Altri accantonamenti per rischi	0	0
BA2760	<b>B.16.B) Accantonamenti per premio di operosità (SUMAI)</b>	0	0
BA2770	<b>B.16.C) Accantonamenti per quote inutilizzate di contributi vincolati</b>	616	606
BA2780	B.16.C.1) Accantonamenti per quote inutilizzate contributi da Regione e Prov. Aut. per quota F.S. vincolato	495	606
BA2790	B.16.C.2) Accantonamenti per quote inutilizzate contributi da soggetti pubblici (extra fondo) vincolati	121	0
BA2800	B.16.C.3) Accantonamenti per quote inutilizzate contributi da soggetti pubblici per ricerca	0	0
BA2810	B.16.C.4) Accantonamenti per quote inutilizzate contributi vincolati da privati	0	0
BA2820	<b>B.16.D) Altri accantonamenti</b>	0	0
BA2830	B.16.D.1) Accantonamenti per interessi di mora	0	0
BA2840	B.16.D.2) Acc. Rinnovi convenzioni MMG/PLS/MCA	0	0
BA2850	B.16.D.3) Acc. Rinnovi convenzioni Medici Sumai	0	0
BA2860	B.16.D.4) Acc. Rinnovi contratt.: dirigenza medica	0	0
BA2870	B.16.D.5) Acc. Rinnovi contratt.: dirigenza non medica	0	0
BA2880	B.16.D.6) Acc. Rinnovi contratt.: comparto	0	0
BA2890	B.16.D.7) Altri accantonamenti	0	0
BZ9999	<b>Totale costi della produzione (B)</b>	4.946	4.300
CA0000	<b>C) Proventi e oneri finanziari</b>		
CA0010	<b>C.1) Interessi attivi</b>	5	15
CA0020	<b>C.1.A) Interessi attivi su c/tesoreria unica</b>	0	0
CA0030	<b>C.1.B) Interessi attivi su c/c postali e bancari</b>	5	15
CA0040	<b>C.1.C) Altri interessi attivi</b>	0	0
CA0050	<b>C.2) Altri proventi</b>	0	0
CA0060	<b>C.2.A) Proventi da partecipazioni</b>	0	0
CA0070	<b>C.2.B) Proventi finanziari da crediti iscritti nelle immobilizzazioni</b>	0	0
CA0080	<b>C.2.C) Proventi finanziari da titoli iscritti nelle immobilizzazioni</b>	0	0
CA0090	<b>C.2.D) Altri proventi finanziari diversi dai precedenti</b>	0	0
CA0100	<b>C.2.E) Utili su cambi</b>	0	0
CA0110	<b>C.3) Interessi passivi</b>	0	0
CA0120	<b>C.3.A) Interessi passivi su anticipazioni di cassa</b>	0	0
CA0130	<b>C.3.B) Interessi passivi su mutui</b>	0	0
CA0140	<b>C.3.C) Altri interessi passivi</b>	0	0
CA0150	<b>C.4) Altri oneri</b>	0	0
CA0160	<b>C.4.A) Altri oneri finanziari</b>	0	0
CA0170	<b>C.4.B) Perdite su cambi</b>	0	0
CZ9999	<b>Totale proventi e oneri finanziari (C)</b>	5	15
DA0000	<b>D) Rettifiche di valore di attività finanziarie</b>		
DA0010	<b>D.1) Rivalutazioni</b>	0	0
DA0020	<b>D.2) Svalutazioni</b>	0	0
DZ9999	<b>Totale rettifiche di valore di attività finanziarie (D)</b>	0	0
EA0000	<b>E) Proventi e oneri straordinari</b>		
EA0010	<b>E.1) Proventi straordinari</b>	9	10
EA0020	<b>E.1.A) Plusvalenze</b>	0	0
EA0030	<b>E.1.B) Altri proventi straordinari</b>	9	10
EA0040	E.1.B.1) Proventi da donazioni e liberalità diverse	0	0
EA0050	<b>E.1.B.2) Sopravvenienze attive</b>	1	2
EA0060	E.1.B.2.1) Sopravvenienze attive v/Aziende sanitarie pubbliche della Regione	0	0
EA0070	<b>E.1.B.2.2) Sopravvenienze attive v/terzi</b>	1	2
EA0080	E.1.B.2.2.A) Sopravvenienze attive v/terzi relative alla mobilità extraregionale	0	0
EA0090	E.1.B.2.2.B) Sopravvenienze attive v/terzi relative al personale	0	0
EA0100	E.1.B.2.2.C) Sopravvenienze attive v/terzi relative alle convenzioni con medici di base	0	0
EA0110	E.1.B.2.2.D) Sopravvenienze attive v/terzi relative alle convenzioni per la specialistica	0	0
EA0120	E.1.B.2.2.E) Sopravvenienze attive v/terzi relative all'acquisto prestaz. sanitarie da operatori accreditati	0	0
EA0130	E.1.B.2.2.F) Sopravvenienze attive v/terzi relative all'acquisto di beni e servizi	0	0

codici Ministeriali	CONTO ECONOMICO GESTIONE SOCIALE (Decreto Ministero della Salute n. 144 del 15 giugno 2012)	Anno 2012 (migliaia di euro)	Anno 2011 (migliaia di euro)
EA0140	E.1.B.2.2.G) Altre sopravvenienze attive v/terzi	1	2
<b>EA0150</b>	<b>E.1.B.3) Insussistenze attive</b>	<b>8</b>	<b>8</b>
EA0160	E.1.B.3.1) Insussistenze attive v/Aziende sanitarie pubbliche della Regione	0	0
EA0170	E.1.B.3.2) Insussistenze attive v/terzi	8	8
EA0180	E.1.B.3.2.A) Insussistenze attive v/terzi relative alla mobilità extraregionale	0	0
EA0190	E.1.B.3.2.B) Insussistenze attive v/terzi relative al personale	0	0
EA0200	E.1.B.3.2.C) Insussistenze attive v/terzi relative alle convenzioni con medici di base	0	0
EA0210	E.1.B.3.2.D) Insussistenze attive v/terzi relative alle convenzioni per la specialistica	0	0
EA0220	E.1.B.3.2.E) Insussistenze attive v/terzi relative all'acquisto prestaz. sanitarie da operatori accreditati	0	0
EA0230	E.1.B.3.2.F) Insussistenze attive v/terzi relative all'acquisto di beni e servizi	8	8
EA0240	E.1.B.3.2.G) Altre insussistenze attive v/terzi	0	0
EA0250	E.1.B.4) Altri proventi straordinari	0	0
<b>EA0260</b>	<b>E.2) Oneri straordinari</b>	<b>25</b>	<b>12</b>
<b>EA0270</b>	<b>E.2.A) Minusvalenze</b>		
<b>EA0280</b>	<b>E.2.B) Altri oneri straordinari</b>	<b>25</b>	<b>12</b>
EA0290	E.2.B.1) Oneri tributari da esercizi precedenti	0	3
EA0300	E.2.B.2) Oneri da cause civili ed oneri processuali	0	0
<b>EA0310</b>	<b>E.2.B.3) Sopravvenienze passive</b>	<b>17</b>	<b>6</b>
<b>EA0320</b>	<b>E.2.B.3.1) Sopravvenienze passive v/Aziende sanitarie pubbliche della Regione</b>	<b>0</b>	<b>0</b>
EA0330	E.2.B.3.1.A) Sopravvenienze passive v/Aziende sanitarie pubbliche relative alla mobilità intraregionale	0	0
EA0340	E.2.B.3.1.B) Altre sopravvenienze passive v/Aziende sanitarie pubbliche della Regione	0	0
<b>EA0350</b>	<b>E.2.B.3.2) Sopravvenienze passive v/terzi</b>	<b>17</b>	<b>6</b>
EA0360	E.2.B.3.2.A) Sopravvenienze passive v/terzi relative alla mobilità extraregionale	0	0
<b>EA0370</b>	<b>E.2.B.3.2.B) Sopravvenienze passive v/terzi relative al personale</b>	<b>0</b>	<b>0</b>
EA0380	E.2.B.3.2.B.1) Soprav. passive v/terzi relative al personale - dirigenza medica	0	0
EA0390	E.2.B.3.2.B.2) Soprav. passive v/terzi relative al personale - dirigenza non medica	0	0
EA0400	E.2.B.3.2.B.3) Soprav. passive v/terzi relative al personale - comparto	0	0
EA0410	E.2.B.3.2.C) Sopravvenienze passive v/terzi relative alle convenzioni con medici di base	0	0
EA0420	E.2.B.3.2.D) Sopravvenienze passive v/terzi relative alle convenzioni per la specialistica	0	0
EA0430	E.2.B.3.2.E) Sopravvenienze passive v/terzi relative all'acquisto prestaz. sanitarie da operatori accreditati	0	0
EA0440	E.2.B.3.2.F) Sopravvenienze passive v/terzi relative all'acquisto di beni e servizi	17	6
EA0450	E.2.B.3.2.G) Altre sopravvenienze passive v/terzi	0	0
<b>EA0460</b>	<b>E.2.B.4) Insussistenze passive</b>	<b>8</b>	<b>3</b>
EA0470	E.2.B.4.1) Insussistenze passive v/Aziende sanitarie pubbliche della Regione		
<b>EA0480</b>	<b>E.2.B.4.2) Insussistenze passive v/terzi</b>	<b>8</b>	<b>3</b>
EA0490	E.2.B.4.2.A) Insussistenze passive v/terzi relative alla mobilità extraregionale	0	0
EA0500	E.2.B.4.2.B) Insussistenze passive v/terzi relative al personale	0	0
EA0510	E.2.B.4.2.C) Insussistenze passive v/terzi relative alle convenzioni con medici di base	0	0
EA0520	E.2.B.4.2.D) Insussistenze passive v/terzi relative alle convenzioni per la specialistica	0	0
EA0530	E.2.B.4.2.E) Insussistenze passive v/terzi relative all'acquisto prestaz. sanitarie da operatori accreditati	0	0
EA0540	E.2.B.4.2.F) Insussistenze passive v/terzi relative all'acquisto di beni e servizi	0	0
EA0550	E.2.B.4.2.G) Altre insussistenze passive v/terzi	8	3
EA0560	E.2.B.5) Altri oneri straordinari	0	0
<b>EZ9999</b>	<b>Totale proventi e oneri straordinari (E)</b>	<b>-16</b>	<b>-2</b>
<b>XA0000</b>	<b>Risultato prima delle imposte (A - B +/- C +/- D +/- E)</b>	<b>65</b>	<b>99</b>
<b>YA0000</b>	<b>Imposte e tasse</b>		
<b>YA0010</b>	<b>Y.1) IRAP</b>	<b>51</b>	<b>65</b>
<b>YA0020</b>	<b>Y.1.A) IRAP relativa a personale dipendente</b>	<b>47</b>	<b>46</b>
<b>YA0030</b>	<b>Y.1.B) IRAP relativa a collaboratori e personale assimilato a lavoro dipendente</b>	<b>4</b>	<b>19</b>
<b>YA0040</b>	<b>Y.1.C) IRAP relativa ad attività di libera professione (intramoenia)</b>	<b>0</b>	<b>0</b>
<b>YA0050</b>	<b>Y.1.D) IRAP relativa ad attività commerciale</b>	<b>0</b>	<b>0</b>
<b>YA0060</b>	<b>Y.2) IRES</b>	<b>0</b>	<b>0</b>
<b>YA0070</b>	<b>Y.2.A) IRES su attività istituzionale</b>	<b>0</b>	<b>0</b>
<b>YA0080</b>	<b>Y.2.B) IRES su attività commerciale</b>	<b>0</b>	<b>0</b>
<b>YA0090</b>	<b>Y.3) Accantonamento a F.do Imposte (Accertamenti, condoni, ecc.)</b>	<b>0</b>	<b>0</b>
<b>YZ9999</b>	<b>Totale imposte e tasse</b>	<b>51</b>	<b>65</b>
<b>ZZ9999</b>	<b>RISULTATO DI ESERCIZIO</b>	<b>14</b>	<b>34</b>

STATO PATRIMONIALE GESTIONE SOCIALE (Decreto Ministero della Salute n. 144 del 15 giugno 2012)	Anno 2012 (migliaia di euro)	Anno 2011 (migliaia di euro)
---	---------------------------------	---------------------------------

<b>ATTIVO</b>

<b>AAZ999</b>	<b>A) IMMOBILIZZAZIONI</b>	<b>111</b>	<b>78</b>
<b>AAA000</b>	<b>A.I) IMMOBILIZZAZIONI IMMATERIALI</b>	<b>6</b>	<b>6</b>
<b>AAA010</b>	<b>A.I.1) Costi di impianto e di ampliamento</b>	<b>-</b>	<b>-</b>
AAA020	A.I.1.a) Costi di impianto e di ampliamento	0	0
AAA030	A.I.1.b) F.do Amm.to costi di impianto e di ampliamento	0	0
<b>AAA040</b>	<b>A.I.2) Costi di ricerca e sviluppo</b>	<b>-</b>	<b>-</b>
AAA050	A.I.2.a) Costi di ricerca e sviluppo	0	0
AAA060	A.I.2.b) F.do Amm.to costi di ricerca e sviluppo	0	0
<b>AAA070</b>	<b>A.I.3) Diritti di brevetto e diritti di utilizzazione delle opere d'ingegno</b>	<b>6</b>	<b>6</b>
AAA080	A.I.3.a) Diritti di brevetto e diritti di utilizzazione delle opere d'ingegno - derivanti dall'attività di ricerca	0	0
AAA090	A.I.3.b) F.do Amm.to diritti di brevetto e diritti di utilizzazione delle opere d'ingegno - derivanti dall'attività di ricerca	0	0
AAA100	A.I.3.c) Diritti di brevetto e diritti di utilizzazione delle opere d'ingegno - altri	14	14
AAA110	A.I.3.d) F.do Amm.to diritti di brevetto e diritti di utilizzazione delle opere d'ingegno - altri	8	8
<b>AAA120</b>	<b>A.I.4) Immobilizzazioni immateriali in corso e acconti</b>		
<b>AAA130</b>	<b>A.I.5) Altre immobilizzazioni immateriali</b>	<b>-</b>	<b>-</b>
AAA140	A.I.5.a) Concessioni, licenze, marchi e diritti simili		
AAA150	A.I.5.b) F.do Amm.to concessioni, licenze, marchi e diritti simili		
AAA160	A.I.5.c) Migliorie su beni di terzi	8	8
AAA170	A.I.5.d) F.do Amm.to migliorie su beni di terzi	8	8
AAA180	A.I.5.e) Pubblicità	0	0
AAA190	A.I.5.f) F.do Amm.to pubblicità	0	0
AAA200	A.I.5.g) Altre immobilizzazioni immateriali	0	0
AAA210	A.I.5.h) F.do Amm.to altre immobilizzazioni immateriali	0	0
<b>AAA220</b>	<b>A.I.6) Fondo Svalutazione immobilizzazioni immateriali</b>	<b>-</b>	<b>-</b>
AAA230	A.I.6.a) F.do Svalut. Costi di impianto e di ampliamento	0	0
AAA240	A.I.6.b) F.do Svalut. Costi di ricerca e sviluppo	0	0
AAA250	A.I.6.c) F.do Svalut. Diritti di brevetto e diritti di utilizzazione delle opere d'ingegno	0	0
AAA260	A.I.6.d) F.do Svalut. Altre immobilizzazioni immateriali	0	0
<b>AAA270</b>	<b>A.II) IMMOBILIZZAZIONI MATERIALI</b>	<b>105</b>	<b>72</b>
<b>AAA280</b>	<b>A.II.1) Terreni</b>	<b>-</b>	<b>-</b>
AAA290	A.II.1.a) Terreni disponibili		
AAA300	A.II.1.b) Terreni indisponibili		
<b>AAA310</b>	<b>A.II.2) Fabbricati</b>	<b>-</b>	<b>-</b>
AAA320	A.II.2.a) Fabbricati non strumentali (disponibili)	-	-
AAA330	A.II.2.a.1) Fabbricati non strumentali (disponibili)		
AAA340	A.II.2.a.2) F.do Amm.to Fabbricati non strumentali (disponibili)		
AAA350	A.II.2.b) Fabbricati strumentali (indisponibili)	-	-
AAA360	A.II.2.b.1) Fabbricati strumentali (indisponibili)		
AAA370	A.II.2.b.2) F.do Amm.to Fabbricati strumentali (indisponibili)		
<b>AAA380</b>	<b>A.II.3) Impianti e macchinari</b>	<b>7</b>	<b>7</b>
AAA390	A.II.3.a) Impianti e macchinari	18	18
AAA400	A.II.3.b) F.do Amm.to Impianti e macchinari	11	11
<b>AAA410</b>	<b>A.II.4) Attrezzature sanitarie e scientifiche</b>	<b>6</b>	<b>6</b>
AAA420	A.II.4.a) Attrezzature sanitarie e scientifiche	27	27
AAA430	A.II.4.b) F.do Amm.to Attrezzature sanitarie e scientifiche	21	21

STATO PATRIMONIALE GESTIONE SOCIALE (Decreto Ministero della Salute n. 144 del 15 giugno 2012)	Anno 2012 (migliaia di euro)	Anno 2011 (migliaia di euro)
---	---------------------------------	---------------------------------

<b>AAA440</b>	<b>A.II.5) Mobili e arredi</b>	<b>24</b>	<b>24</b>
AAA450	A.II.5.a) Mobili e arredi	105	99
AAA460	A.II.5.b) F.do Amm.to Mobili e arredi	81	75
<b>AAA470</b>	<b>A.II.6) Automezzi</b>	<b>54</b>	<b>20</b>
AAA480	A.II.6.a) Automezzi	120	80
AAA490	A.II.6.b) F.do Amm.to Automezzi	66	60
<b>AAA500</b>	<b>A.II.7) Oggetti d'arte</b>	<b>0</b>	<b>0</b>
<b>AAA510</b>	<b>A.II.8) Altre immobilizzazioni materiali</b>	<b>14</b>	<b>15</b>
AAA520	A.II.8.a) Altre immobilizzazioni materiali	100	96
AAA530	A.II.8.b) F.do Amm.to Altre immobilizzazioni materiali	86	81
<b>AAA540</b>	<b>A.II.9) Immobilizzazioni materiali in corso e acconti</b>		
<b>AAA550</b>	<b>A.II.10) Fondo Svalutazione immobilizzazioni materiali</b>	-	-
AAA560	A.II.10.a) F.do Svalut. Terreni		
AAA570	A.II.10.b) F.do Svalut. Fabbricati		
AAA580	A.II.10.c) F.do Svalut. Impianti e macchinari		
AAA590	A.II.10.d) F.do Svalut. Attrezzature sanitarie e scientifiche		
AAA600	A.II.10.e) F.do Svalut. Mobili e arredi		
AAA610	A.II.10.f) F.do Svalut. Automezzi		
AAA620	A.II.10.g) F.do Svalut. Oggetti d'arte		
AAA630	A.II.10.h) F.do Svalut. Altre immobilizzazioni materiali		
<b>AAA640</b>	<b>A.III) IMMOBILIZZAZIONI FINANZIARIE</b>	-	-
<b>AAA650</b>	<b>A.III.1) Crediti finanziari</b>	-	-
AAA660	A.III.1.a) Crediti finanziari v/Stato		
AAA670	A.III.1.b) Crediti finanziari v/Regione		
AAA680	A.III.1.c) Crediti finanziari v/partecipate		
AAA690	A.III.1.d) Crediti finanziari v/altri		
<b>AAA700</b>	<b>A.III.2) Titoli</b>	-	-
AAA710	A.III.2.a) Partecipazioni		
AAA720	A.III.2.b) Altri titoli	-	-
AAA730	A.III.2.b.1) Titoli di Stato		
AAA740	A.III.2.b.2) Altre Obbligazioni		
AAA750	A.III.2.b.3) Titoli azionari quotati in Borsa		
AAA760	A.III.2.b.4) Titoli diversi		
<b>ABZ999</b>	<b>B) ATTIVO CIRCOLANTE</b>	<b>8.070</b>	<b>7.314</b>
<b>ABA000</b>	<b>B.I) RIMANENZE</b>	-	-
<b>ABA010</b>	<b>B.I.1) Rimanenze beni sanitari</b>	-	-
ABA020	B.I.1.a) Prodotti farmaceutici ed emoderivati		
ABA030	B.I.1.b) Sangue ed emocomponenti		
ABA040	B.I.1.c) Dispositivi medici		
ABA050	B.I.1.d) Prodotti dietetici		
ABA060	B.I.1.e) Materiali per la profilassi (vaccini)		
ABA070	B.I.1.f) Prodotti chimici		
ABA080	B.I.1.g) Materiali e prodotti per uso veterinario		
ABA090	B.I.1.h) Altri beni e prodotti sanitari		
ABA100	B.I.1.i) Acconti per acquisto di beni e prodotti sanitari		
<b>ABA110</b>	<b>B.I.2) Rimanenze beni non sanitari</b>	-	-
ABA120	B.I.2.a) Prodotti alimentari		
ABA130	B.I.2.b) Materiali di guardaroba, di pulizia, e di convivenza in genere		
ABA140	B.I.2.c) Combustibili, carburanti e lubrificanti		
ABA150	B.I.2.d) Supporti informatici e cancelleria		
ABA160	B.I.2.e) Materiale per la manutenzione		
ABA170	B.I.2.f) Altri beni e prodotti non sanitari		
ABA180	B.I.2.g) Acconti per acquisto di beni e prodotti non sanitari	0	0



STATO PATRIMONIALE GESTIONE SOCIALE (Decreto Ministero della Salute n. 144 del 15 giugno 2012)	Anno 2012 (migliaia di euro)	Anno 2011 (migliaia di euro)
---	---------------------------------	---------------------------------

<b>ABA190</b>	<b>B.II) CREDITI</b>	<b>6.392</b>	<b>5.804</b>
<b>ABA200</b>	<b>B.II.1) Crediti v/Stato</b>	-	-
ABA210	B.II.1.a) Crediti v/Stato per spesa corrente - Integrazione a norma del D.L.vo 56/2000		
ABA220	B.II.1.b) Crediti v/Stato per spesa corrente - FSN		
ABA230	B.II.1.c) Crediti v/Stato per mobilità attiva extraregionale		
ABA240	B.II.1.d) Crediti v/Stato per mobilità attiva internazionale		
ABA250	B.II.1.e) Crediti v/Stato per acconto quota fabbisogno sanitario regionale standard		
ABA260	B.II.1.f) Crediti v/Stato per finanziamento sanitario aggiuntivo corrente		
ABA270	B.II.1.g) Crediti v/Stato per spesa corrente - altro		
ABA280	B.II.1.h) Crediti v/Stato per finanziamenti per investimenti		
ABA290	B.II.1.i) Crediti v/Stato per ricerca	-	-
ABA300	B.II.1.i.1) Crediti v/Stato per ricerca corrente - Ministero della Salute		
ABA310	B.II.1.i.2) Crediti v/Stato per ricerca finalizzata - Ministero della Salute		
ABA320	B.II.1.i.3) Crediti v/Stato per ricerca - altre Amministrazioni centrali		
ABA330	B.II.1.i.4) Crediti v/Stato per ricerca - finanziamenti per investimenti		
ABA340	B.II.1.l) Crediti v/prefetture		
<b>ABA350</b>	<b>B.II.2) Crediti v/Regione o Provincia Autonoma</b>	-	-
ABA360	B.II.2.a) Crediti v/Regione o Provincia Autonoma per spesa corrente	-	-
ABA370	B.II.2.a.1) Crediti v/Regione o Provincia Autonoma per spesa corrente - IRAP		
ABA380	B.II.2.a.2) Crediti v/Regione o Provincia Autonoma per spesa corrente - Addizionale IRPEF		
ABA390	B.II.2.a.3) Crediti v/Regione o Provincia Autonoma per quota FSR		
ABA400	B.II.2.a.4) Crediti v/Regione o Provincia Autonoma per mobilità attiva intraregionale		
ABA410	B.II.2.a.5) Crediti v/Regione o Provincia Autonoma per mobilità attiva extraregionale		
ABA420	B.II.2.a.6) Crediti v/Regione o Provincia Autonoma per acconto quota FSR		
ABA430	B.II.2.a.7) Crediti v/Regione o Provincia Autonoma per finanziamento sanitario aggiuntivo corrente LEA		
ABA440	B.II.2.a.8) Crediti v/Regione o Provincia Autonoma per finanziamento sanitario aggiuntivo corrente extra LEA		
ABA450	B.II.2.a.9) Crediti v/Regione o Provincia Autonoma per spesa corrente - altro		
ABA460	B.II.2.a.10) Crediti v/Regione o Provincia Autonoma per ricerca		
ABA470	B.II.2.b) Crediti v/Regione o Provincia Autonoma per versamenti a patrimonio netto	-	-
ABA480	B.II.2.b.1) Crediti v/Regione o Provincia Autonoma per finanziamenti per investimenti		
ABA490	B.II.2.b.2) Crediti v/Regione o Provincia Autonoma per incremento fondo dotazione		
ABA500	B.II.2.b.3) Crediti v/Regione o Provincia Autonoma per ripiano perdite		
ABA510	B.II.2.b.4) Crediti v/Regione per copertura debiti al 31/12/2005		
ABA520	B.II.2.b.5) Crediti v/Regione o Provincia Autonoma per ricostituzione risorse da investimenti esercizi precedenti		
<b>ABA530</b>	<b>B.II.3) Crediti v/Comuni</b>	<b>2.786</b>	<b>2.422</b>

STATO PATRIMONIALE GESTIONE SOCIALE (Decreto Ministero della Salute n. 144 del 15 giugno 2012)	Anno 2012 (migliaia di euro)	Anno 2011 (migliaia di euro)
---	---------------------------------	---------------------------------

<b>ABA540</b>	<b>B.II.4) Crediti v/Aziende sanitarie pubbliche</b>	-	-
ABA550	B.II.4.a) Crediti v/Aziende sanitarie pubbliche della Regione	-	-
ABA560	B.II.4.a.1) Crediti v/Aziende sanitarie pubbliche della Regione - per mobilità in compensazione		
ABA570	B.II.4.a.2) Crediti v/Aziende sanitarie pubbliche della Regione - per mobilità non in compensazione		
ABA580	B.II.4.a.3) Crediti v/Aziende sanitarie pubbliche della Regione - per altre prestazioni		
ABA590	B.II.4.b) Acconto quota FSR da distribuire		
ABA600	B.II.4.c) Crediti v/Aziende sanitarie pubbliche Extraregione		
<b>ABA610</b>	<b>B.II.5) Crediti v/società partecipate e/o enti dipendenti della Regione</b>	-	-
ABA620	B.II.5.a) Crediti v/enti regionali		
ABA630	B.II.5.b) Crediti v/sperimentazioni gestionali		
ABA640	B.II.5.c) Crediti v/altre partecipate		
<b>ABA650</b>	<b>B.II.6) Crediti v/Erario</b>		
<b>ABA660</b>	<b>B.II.7) Crediti v/altri</b>	<b>3.606</b>	<b>3.382</b>
ABA670	B.II.7.a) Crediti v/clienti privati	737	757
ABA680	B.II.7.b) Crediti v/gestioni liquidatorie	117	117
ABA690	B.II.7.c) Crediti v/altri soggetti pubblici	18	18
ABA700	B.II.7.d) Crediti v/altri soggetti pubblici per ricerca	0	0
ABA710	B.II.7.e) Altri crediti diversi	2.734	2.490
<b>ABA720</b>	<b>B.III) ATTIVITA' FINANZIARIE CHE NON COSTITUISCONO IMMOBILIZZAZIONI</b>	-	-
<b>ABA730</b>	<b>B.III.1) Partecipazioni che non costituiscono immobilizzazioni</b>		
<b>ABA740</b>	<b>B.III.2) Altri titoli che non costituiscono immobilizzazioni</b>		
<b>ABA750</b>	<b>B.IV) DISPONIBILITA' LIQUIDE</b>	<b>1.678</b>	<b>1.510</b>
<b>ABA760</b>	<b>B.IV.1) Cassa</b>	<b>11</b>	<b>9</b>
<b>ABA770</b>	<b>B.IV.2) Istituto Tesoriere</b>	<b>1.667</b>	<b>1.501</b>
<b>ABA780</b>	<b>B.IV.3) Tesoreria Unica</b>		
<b>ABA790</b>	<b>B.IV.4) Conto corrente postale</b>		0
<b>ACZ999</b>	<b>C) RATEI E RISCONTI ATTIVI</b>	<b>8</b>	<b>8</b>
<b>ACA000</b>	<b>C.I) RATEI ATTIVI</b>	-	-
<b>ACA010</b>	<b>C.I.1) Ratei attivi</b>		
<b>ACA020</b>	<b>C.I.2) Ratei attivi v/Aziende sanitarie pubbliche della Regione</b>		
<b>ACA030</b>	<b>C.II) RISCONTI ATTIVI</b>	<b>8</b>	<b>8</b>
<b>ACA040</b>	<b>C.II.1) Risconti attivi</b>	8	8
<b>ACA050</b>	<b>C.II.2) Risconti attivi v/Aziende sanitarie pubbliche della Regione</b>		

<b>TOTALE ATTIVO</b>	<b>8.189</b>	<b>7.400</b>
----------------------	--------------	--------------

<b>ADZ999</b>	<b>D) CONTI D'ORDINE</b>	<b>54</b>	<b>54</b>
<b>ADA000</b>	<b>D.I) CANONI DI LEASING ANCORA DA PAGARE</b>	0	0
<b>ADA010</b>	<b>D.II) DEPOSITI CAUZIONALI</b>	0	0
<b>ADA020</b>	<b>D.III) BENI IN COMODATO</b>	54	54
<b>ADA030</b>	<b>D.IV) ALTRI CONTI D'ORDINE</b>	0	0



STATO PATRIMONIALE GESTIONE SOCIALE (Decreto Ministero della Salute n. 144 del 15 giugno 2012)	Anno 2012 (migliaia di euro)	Anno 2011 (migliaia di euro)
---	---------------------------------	---------------------------------

## PASSIVO

PAZ999	<b>A) PATRIMONIO NETTO</b>	<b>39</b>	<b>288</b>
PAA000	<b>A.I) FONDO DI DOTAZIONE</b>		
PAA010	<b>A.II) FINANZIAMENTI PER INVESTIMENTI</b>	<b>24</b>	<b>26</b>
PAA020	<i>A.II.1) Finanziamenti per beni di prima dotazione</i>		
PAA030	<i>A.II.2) Finanziamenti da Stato per investimenti</i>	-	-
PAA040	A.II.2.a) Finanziamenti da Stato per investimenti - ex art. 20 legge 67/88		
PAA050	A.II.2.b) Finanziamenti da Stato per investimenti - ricerca		
PAA060	A.II.2.c) Finanziamenti da Stato per investimenti - altro		
PAA070	<i>A.II.3) Finanziamenti da Regione per investimenti</i>		
PAA080	<i>A.II.4) Finanziamenti da altri soggetti pubblici per investimenti</i>	24	26
PAA090	<i>A.II.5) Finanziamenti per investimenti da rettifica contributi in conto esercizio</i>		
PAA100	<b>A.III) RISERVE DA DONAZIONI E LASCITI VINCOLATI AD INVESTIMENTI</b>		1
PAA110	<b>A.IV) ALTRE RISERVE</b>	-	-
PAA120	<i>A.IV.1) Riserve da rivalutazioni</i>		
PAA130	<i>A.IV.2) Riserve da plusvalenze da reinvestire</i>		
PAA140	<i>A.IV.3) Contributi da reinvestire</i>		
PAA150	<i>A.IV.4) Riserve da utili di esercizio destinati ad investimenti</i>		
PAA160	<i>A.IV.5) Riserve diverse</i>		
PAA170	<b>A.V) CONTRIBUTI PER RIPIANO PERDITE</b>	-	-
PAA180	<i>A.V.1) Contributi per copertura debiti al 31/12/2005</i>		
PAA190	<i>A.V.2) Contributi per ricostituzione risorse da investimenti esercizi precedenti</i>		
PAA200	<i>A.V.3) Altro</i>		
PAA210	<b>A.VI) UTILI (PERDITE) PORTATI A NUOVO</b>	1	227
PAA220	<b>A.VII) UTILE (PERDITA) D'ESERCIZIO</b>	14	34
PBZ999	<b>B) FONDI PER RISCHI E ONERI</b>	<b>897</b>	<b>1.004</b>
PBA000	<b>B.I) FONDI PER IMPOSTE, ANCHE DIFFERITE</b>		
PBA010	<b>B.II) FONDI PER RISCHI</b>	<b>252</b>	<b>252</b>
PBA020	<i>B.II.1) Fondo rischi per cause civili ed oneri processuali</i>		
PBA030	<i>B.II.2) Fondo rischi per contenzioso personale dipendente</i>		
PBA040	<i>B.II.3) Fondo rischi connessi all'acquisto di prestazioni sanitarie da privato</i>		
PBA050	<i>B.II.4) Fondo rischi per copertura diretta dei rischi (autoassicurazione)</i>		
PBA060	<i>B.II.5) Altri fondi rischi</i>	252	252
PBA070	<b>B.III) FONDI DA DISTRIBUIRE</b>	-	-
PBA080	<i>B.III.1) FSR indistinto da distribuire</i>		
PBA090	<i>B.III.2) FSR vincolato da distribuire</i>		
PBA100	<i>B.III.3) Fondo per ripiano disavanzi pregressi</i>		
PBA110	<i>B.III.4) Fondo finanziamento sanitario aggiuntivo corrente LEA</i>		
PBA120	<i>B.III.5) Fondo finanziamento sanitario aggiuntivo corrente extra LEA</i>		
PBA130	<i>B.III.6) Fondo finanziamento per ricerca</i>		
PBA140	<i>B.III.7) Fondo finanziamento per investimenti</i>		

STATO PATRIMONIALE GESTIONE SOCIALE (Decreto Ministero della Salute n. 144 del 15 giugno 2012)	Anno 2012 (migliaia di euro)	Anno 2011 (migliaia di euro)
---	---------------------------------	---------------------------------

<b>PBA150</b>	<b>B.IV) QUOTE INUTILIZZATE CONTRIBUTI</b>	<b>645</b>	<b>752</b>
<b>PBA160</b>	<b>B.IV.1) Quote inutilizzate contributi da Regione o Prov. Aut. per quota F.S. vincolato</b>	524	752
<b>PBA170</b>	<b>B.IV.2) Quote inutilizzate contributi vincolati da soggetti pubblici (extra fondo)</b>	121	
<b>PBA180</b>	<b>B.IV.3) Quote inutilizzate contributi per ricerca</b>		
<b>PBA190</b>	<b>B.IV.4) Quote inutilizzate contributi vincolati da privati</b>		
<b>PBA200</b>	<b>B.V) ALTRI FONDI PER ONERI E SPESE</b>	-	-
<b>PBA210</b>	<b>B.V.1) Fondi integrativi pensione</b>		
<b>PBA220</b>	<b>B.V.2) Fondi rinnovi contrattuali</b>	-	-
PBA230	B.V.2.a) Fondo rinnovi contrattuali personale dipendente		
PBA240	B.V.2.b) Fondo rinnovi convenzioni MMG/PLS/MCA		
PBA250	B.V.2.c) Fondo rinnovi convenzioni medici Sumai		
<b>PBA260</b>	<b>B.V.3) Altri fondi per oneri e spese</b>		
<b>PCZ999</b>	<b>C) TRATTAMENTO FINE RAPPORTO</b>	-	-
<b>PCA000</b>	<b>C.I) FONDO PER PREMI OPEROSITA' MEDICI SUMAI</b>		
<b>PCA010</b>	<b>C.II) FONDO PER TRATTAMENTO DI FINE RAPPORTO DIPENDENTI</b>		
<b>PDZ999</b>	<b>D) DEBITI</b>	<b>7.253</b>	<b>6.108</b>
<b>PDA000</b>	<b>D.I) DEBITI PER MUTUI PASSIVI</b>		
<b>PDA010</b>	<b>D.II) DEBITI V/STATO</b>	-	-
<b>PDA020</b>	<b>D.II.1) Debiti v/Stato per mobilità passiva extraregionale</b>		
<b>PDA030</b>	<b>D.II.2) Debiti v/Stato per mobilità passiva internazionale</b>		
<b>PDA040</b>	<b>D.II.3) Acconto quota FSR v/Stato</b>		
<b>PDA050</b>	<b>D.II.4) Debiti v/Stato per restituzione finanziamenti - per ricerca</b>		
<b>PDA060</b>	<b>D.II.5) Altri debiti v/Stato</b>		
<b>PDA070</b>	<b>D.III) DEBITI V/REGIONE O PROVINCIA AUTONOMA</b>	-	-
<b>PDA080</b>	<b>D.III.1) Debiti v/Regione o Provincia Autonoma per finanziamenti</b>		
<b>PDA090</b>	<b>D.III.2) Debiti v/Regione o Provincia Autonoma per mobilità passiva intraregionale</b>		
<b>PDA100</b>	<b>D.III.3) Debiti v/Regione o Provincia Autonoma per mobilità passiva extraregionale</b>		
<b>PDA110</b>	<b>D.III.4) Acconto quota FSR da Regione o Provincia Autonoma</b>		
<b>PDA120</b>	<b>D.III.5) Altri debiti v/Regione o Provincia Autonoma</b>		
<b>PDA130</b>	<b>D.IV) DEBITI V/COMUNI</b>	440	533
<b>PDA140</b>	<b>D.V) DEBITI V/AZIENDE SANITARIE PUBBLICHE</b>	-	-
<b>PDA150</b>	<b>D.V.1) Debiti v/Aziende sanitarie pubbliche della Regione</b>	-	-
PDA160	D.V.1.a) Debiti v/Aziende sanitarie pubbliche della Regione - per quota FSR		
PDA170	D.V.1.b) Debiti v/Aziende sanitarie pubbliche della Regione - per finanziamento sanitario aggiuntivo corrente LEA		
PDA180	D.V.1.c) Debiti v/Aziende sanitarie pubbliche della Regione - per finanziamento sanitario aggiuntivo corrente extra LEA		
PDA190	D.V.1.d) Debiti v/Aziende sanitarie pubbliche della Regione - per mobilità in compensazione		
PDA200	D.V.1.e) Debiti v/Aziende sanitarie pubbliche della Regione - per mobilità non in compensazione		
PDA210	D.V.1.f) Debiti v/Aziende sanitarie pubbliche della Regione - per altre prestazioni		
<b>PDA220</b>	<b>D.V.2) Debiti v/Aziende sanitarie pubbliche Extraregione</b>		
<b>PDA230</b>	<b>D.V.3) Debiti v/Aziende sanitarie pubbliche della Regione per versamenti c/patrimonio netto</b>		
<b>PDA240</b>	<b>D.VI) DEBITI V/ SOCIETA' PARTECIPATE E/O ENTI DIPENDENTI DELLA REGIONE</b>	-	-
<b>PDA250</b>	<b>D.VI.1) Debiti v/enti regionali</b>		
<b>PDA260</b>	<b>D.VI.2) Debiti v/sperimentazioni gestionali</b>		
<b>PDA270</b>	<b>D.VI.3) Debiti v/altre partecipate</b>		




STATO PATRIMONIALE GESTIONE SOCIALE (Decreto Ministero della Salute n. 144 del 15 giugno 2012)	Anno 2012 (migliaia di euro)	Anno 2011 (migliaia di euro)
---	---------------------------------	---------------------------------

<b>PDA280</b>	<b>D.VII) DEBITI V/FORNITORI</b>	<b>6.717</b>	<b>5.450</b>
<i>PDA290</i>	<i>D.VII.1) Debiti verso erogatori (privati accreditati e convenzionati) di prestazioni sanitarie</i>		
<i>PDA300</i>	<i>D.VII.2) Debiti verso altri fornitori</i>	6.717	5.450
<b>PDA310</b>	<b>D.VIII) DEBITI V/ISTITUTO TESORIERE</b>	0	0
<b>PDA320</b>	<b>D.IX) DEBITI TRIBUTARI</b>	14	27
<b>PDA330</b>	<b>D.X) DEBITI V/ISTITUTI PREVIDENZIALI, ASSISTENZIALI E SICUREZZA SOCIALE</b>		
<b>PDA340</b>	<b>D.XI) DEBITI V/ALTRI</b>	<b>81</b>	<b>97</b>
<i>PDA350</i>	<i>D.XI.1) Debiti v/altri finanziatori</i>		
<i>PDA360</i>	<i>D.XI.2) Debiti v/dipendenti</i>		
<i>PDA370</i>	<i>D.XI.3) Debiti v/gestioni liquidatorie</i>		
<i>PDA380</i>	<i>D.XI.4) Altri debiti diversi</i>	81	97
<b>PEZ999</b>	<b>E) RATEI E RISCONTI PASSIVI</b>	-	-
<b>PEA000</b>	<b>E.I) RATEI PASSIVI</b>	-	-
<i>PEA010</i>	<i>E.I.1) Ratei passivi</i>		
<i>PEA020</i>	<i>E.I.2) Ratei passivi v/Aziende sanitarie pubbliche della Regione</i>		
<b>PEA030</b>	<b>E.II) RISCONTI PASSIVI</b>	-	-
<i>PEA040</i>	<i>E.II.1) Risconti passivi</i>		
<i>PEA050</i>	<i>E.II.2) Risconti passivi v/Aziende sanitarie pubbliche della Regione</i>		

<b>TOTALE PASSIVO</b>	<b>8.189</b>	<b>7.400</b>
-----------------------	--------------	--------------

<b>PFZ999</b>	<b>F) CONTI D'ORDINE</b>	<b>54</b>	<b>54</b>
<b>PFA000</b>	<b>F.I) CANONI DI LEASING ANCORA DA PAGARE</b>	0	0
<b>PFA010</b>	<b>F.II) DEPOSITI CAUZIONALI</b>	0	0
<b>PFA020</b>	<b>F.III) BENI IN COMODATO</b>	54	54
<b>PFA030</b>	<b>F.IV) ALTRI CONTI D'ORDINE</b>	0	0



SERVIZIO SANITARIO REGIONALE  
EMILIA-ROMAGNA  
Azienda Unità Sanitaria Locale di Parma

# **AZIENDA USL DI PARMA RELAZIONE SULLA GESTIONE**

(ALLEGATA AL BILANCIO DI ESERCIZIO 2012)

# Indice

- 1. Criteri Generali sulla predisposizione della relazione sulla gestione**
- 2. Generalità sul territorio servito, sulla popolazione assistita e sull'organizzazione dell'Azienda**
  - 2.1 Popolazione residente
  - 2.2 Modello organizzativo
- 3. Generalità sulla struttura e sull'organizzazione**
  - 3.1 Assistenza ospedaliera
    - 3.1.1 a) Stato dell'arte
    - 3.1.2 b) obiettivi dell'esercizio relativi alla struttura e all'organizzazione dei servizi
  - 3.2 Assistenza territoriale
    - 3.2.1 a) Stato dell'arte
    - 3.2.2 b) obiettivi dell'esercizio relativi alla struttura e all'organizzazione dei servizi
  - 3.3 Prevenzione
    - 3.3.1 a) Stato dell'arte
    - 3.3.2 b) obiettivi dell'esercizio relativi alla struttura e all'organizzazione dei servizi
- 4. L'attività del periodo**
  - 4.1 Assistenza ospedaliera
    - 4.1.1 a) Confronto dati di attività esercizi 2011-2012
    - 4.1.2 b) Obiettivi di attività esercizio 2012 e confronto con il livello programmato
  - 4.2 Assistenza territoriale
    - 4.2.1 a) Confronto dati di attività esercizi 2011-2012
    - 4.2.2 b) Obiettivi di attività esercizio 2012 e confronto con il livello programmato
  - 4.3 Prevenzione
    - 4.3.1 a) Confronto dati di attività esercizi 2011-2012
    - 4.3.2 b) Obiettivi di attività esercizio 2012 e confronto con il livello programmato
- 5. La gestione economico – finanziaria dell'Azienda**
  - 5.1 Sintesi del Bilancio e relazione sul grado di raggiungimento degli obiettivi economico - finanziari
  - 5.2 Confronto CE preventivo /consuntivo e relazione sugli scostamenti
  - 5.3 Relazione sui costi per livelli essenziali di assistenza
  - 5.4 Fatti di rilievo avvenuti dopo la chiusura dell'esercizio
  - 5.5 Proposta di destinazione dell'utile

## 6. Allegati

- 6.1 Fondo Regionale per la Non Autosufficienza
- 6.2 Stato di realizzazione del piano degli investimenti
- 6.3 Conto Economico dell'attività commerciale
- 6.4 Dati analitici riferiti ai servizi affidati all'esterno dell'Azienda
- 6.5 Prospetto delle entrate e delle uscite dei dati SIOPE
- 6.6 Relazione sull'andamento della gestione delle Società Partecipate



## 1. CRITERI GENERALI DI PREDISPOSIZIONE DI RELAZIONE SULLA GESTIONE

La presente relazione sulla gestione, che correda il Bilancio di esercizio 2012, che è stato redatto secondo quanto previsto dal Dlgs 118/11 e s.m.i., con riferimento al Codice Civile e ai Principi Contabili Nazionali, nelle casistiche non espressamente previste dal Dlgs 118 e s.m.i. Si segnala che gli schemi di Bilancio adottati sono quelli previsti dal Decreto Interministeriale del 20 marzo 2013.

La presente relazione sulla gestione contiene tutte le informazioni minimali previste dal Dlgs 118 e s.m.i. Fornisce inoltre tutte le informazioni supplementari, alcune delle quali richiamate dalla L.R. 20 dicembre 1994, n.50 nonché l'art. 16 della L.R. 19 febbraio 2008, n. 4 recante " Norme in materia di contabilità delle Aziende sanitarie - Modifiche alla L.R. n. 50 del 1994", quali la Relazione sui servizi socio assistenziali e sanitari e l'analisi del Fondo Regionale per la Non Autosufficienza e la Relazione sulle Società partecipate.

Inoltre, con riferimento alle norme in materia di protezione dei dati personali ed in particolare al Documento Programmatico sulla Sicurezza (DPS), si dà atto che l'art. 45 del D.L. n° 5 del 2012 " disposizioni urgenti in materia di semplificazione e di sviluppo", convertito in L. n° 35 del 2012, ha soppresso la lett. g) dell'art. 34 del Codice in materia di protezione dei dati personali (approvato con D. Lgs. n° 196 del 2003) la quale prevedeva "la tenuta di un aggiornato documento programmatico sulla sicurezza". Inoltre con il suddetto provvedimento si abrogano alcune disposizioni contenute nell'allegato B inerenti il disciplinare tecnico in materia di misure di sicurezza. Viene inoltre meno l'obbligo della dichiarazione nella relazione di accompagnatoria del bilancio d'esercizio sull'avvenuto aggiornamento del documento programmatico sulla sicurezza.

L'Azienda USL di Parma, poiché la succitata norma del D.L. n° 5 del 2012 non abroga l'adozione delle misure di sicurezza per cui il titolare del trattamento deve ridurre i rischi che incombono su tali dati, aveva in ogni caso provveduto ad aggiornare il proprio DPS per l'anno 2012 con deliberazione n.° 221 del 16 aprile 2012 ed ha provveduto all'aggiornamento per l'anno 2013 con deliberazione n. 254 del 24/04/2013.

# 1 Generalità sul territorio servito, sulla popolazione assistita e sull'organizzazione dell'Azienda

## 1.1 Popolazione residente

L'Azienda USL di Parma opera su un territorio (3.449 Km<sup>2</sup> di superficie) che coincide con la provincia di Parma, con una popolazione complessiva di 445.283 abitanti distribuiti in 47 comuni. (fonte: flusso delle anagrafi comunali <http://statistica.regione.emilia-romagna.it/servizi-online/statistica-self-service/popolazione/>)

L'Azienda USL, è organizzata in **4 DISTRETTI SANITARI**:

1. **DISTRETTO DI PARMA**, comuni: Parma, Colorno, Sorbolo, Torrile, Mezzani;
2. **DISTRETTO DI FIDENZA**, comuni: Fidenza, Salsomaggiore Terme, Noceto, Fontanellato, Fontevivo, Soragna, Busseto, Polesine, Zibello, Roccabianca, San Secondo Parmense, Sissa, Trecasali;
3. **DISTRETTO SUD-EST**, comuni: Langhirano, Collecchio, Sala Baganza, Felino, Calestano, Tizzano Val Parma, Corniglio, Monchio delle Corti, Lesignano Bagni, Montechiarugolo, Traversetolo, Neviano Arduini, Palanzano;
4. **DISTRETTO VALLI TARO E CENO**, comprendente i comuni di Borgo Val di Taro, Medesano, Fornovo, Varano de' Melegari, Varsi, Bore, Bardi, Pellegrino Parmense, Solignano, Terenzo, Berceto, Valmozzola, Bedonia, Albareto, Compiano, Tornolo.

*Tabella n.1 popolazione residente*

Codice UsI'	Provincia	Popolazione residente al 01/01/12	Comuni	Distretti
'102'	Parma	445.283	47	4

La distribuzione della popolazione per fasce di età è la seguente:

*Tabella n.2: distribuzione della popolazione per fasce di età*

Codice UsI'	Azienda	0-13	14-64	65-74	oltre 75	Popolazione residente al 1/01/2012
'102'	Azienda USL di Parma	54.971	290.510	47.748	52.054	445.283

L'analisi demografica registra nell'ultimo quadriennio un incremento della popolazione complessiva dovuto principalmente a due fenomeni l'immigrazione e l'invecchiamento della popolazione locale.

In particolare, gli aspetti che più hanno inciso sono stati:

- **l'afflusso di popolazione immigrata**, per lo più in età lavorativa, nelle aree di pianura, e collina, poco in montagna (dove risiede solo il 3,8% degli stranieri, nella maggioranza donne). Gli stranieri residenti sono il 12,5% della popolazione;
- **l'aumento della natalità** sia della popolazione autoctona che, in misura più rilevante, della popolazione immigrata, la quale presenta comportamenti riproduttivi diversi da quelli dei residenti;

- La diminuzione della popolazione giovane ed in età lavorativa nella zona montana. La percentuale degli abitanti in **montagna 7%** rimane comunque la più alta della regione la cui media complessiva di residenti in zone di montagna è del 4,4%;

Questi fenomeni hanno generato, nell'ultimo quadriennio, un **lieve ringiovanimento della popolazione complessiva**.

- L'aumento della popolazione anziana +1% accompagnato da un incremento più elevato della popolazione giovane (0-14) + 12,0% e della popolazione 15-64 +5,5% ha generato la diminuzione dell'indice di vecchiaia passato da 189 a 171.

La distribuzione demografica vede prevalere il Distretto di Parma (circa il 49% della popolazione totale), seguito da Fidenza (23,5%), Sud-Est (17%) e Valli Taro-Ceno (10,5%)

Il 51% della popolazione risiede nei 3 comuni più grossi Parma, Fidenza e Salsomaggiore Terme, mentre la restante popolazione vive in 44 piccoli comuni di cui solo 4 superano i 5mila abitanti (Collecchio, Noceto, Medesano, Montechiarugolo); La popolazione è diversamente distribuita nelle tre "zone altimetriche" omogenee per conformazione del territorio:

- "Pianura": 25% del territorio (863 kmq) con il 61,5% della popolazione (272.033) con la più elevata densità abitativa di 315 abitanti per kmq.
- "Collina": il 31,5% del territorio (1.086 kmq) con il 31,4% popolazione (138.966) e 128 ab./kmq.
- "Montagna": il 43,5% del territorio (1.499 kmq) con il 7% popolazione (31.121) e 21 ab./kmq.

Il territorio aggrega **47 Comuni**, di cui 16 situati in Pianura, 16 in Collina e 15 in Montagna, oltre a 2 Comunità Montane.

Gli assistiti rilevati all'01/01/12 non coincidono con i residenti alla medesima data, in quanto tra gli stessi troviamo anche i domiciliati non residenti ed inoltre tra i residenti ci sono persone che non hanno scelto il medico. La loro distribuzione per fascia di età è descritta nella tabella n. 3

**Tabella n.3: popolazione assistita**

Codice Usl'	Descr_Azienda	0-13	14-64	65_74	oltre_75	Assistiti al 1/01/2012
'102'	Azienda USL di Parma	53.741	282.359	47.727	52.089	435.916

La popolazione esente da ticket, nell'esercizio 2012, è pari a 153.439 unità, 73.872 per motivi di reddito, 79.529 per altri motivi (invalidità, patologie croniche, malattie rare, ecc.), come descritto nella tabella n. 4

**Tabella n. 4: popolazione esente da ticket**

ESENTI ALL'1/1/2012

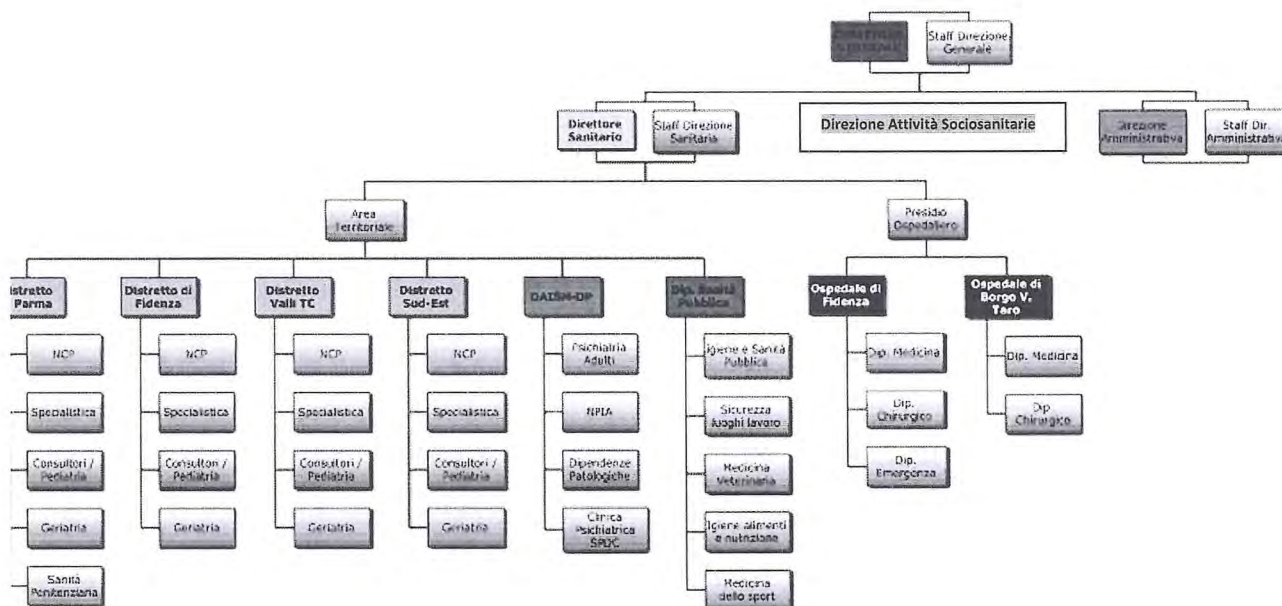
Codice USL	Descrizione_Azienda	Età e reddito	Altri motivi	TOTALE
102	Azienda USL di Parma	73.872	79.567	153.439



## 1.2 Modello organizzativo

L'Azienda USL di Parma adotta il seguente modello organizzativo:

Figura n. 1: organizzazione aziendale



L'Azienda si caratterizza per partecipazione, decentramento e collegialità nell'assunzione da parte del Direttore Generale delle decisioni strategiche relativamente allo sviluppo dell'Azienda e all'organizzazione dei servizi. La **Direzione Generale si avvale di una funzione collegiale di governo composta dal Direttore Sanitario, dal Direttore Amministrativo, dal Direttore delle attività socio-sanitarie, dai Direttori di Distretto**. Si avvale altresì delle competenze tecnico-professionali della Direzione Medica del Presidio Ospedaliero Aziendale, della Direzione Infermieristica e Tecnica Aziendale e del Dipartimento Farmaceutico. La Direzione, così intesa, presidia le fasi del governo aziendale avendo riguardo all'azienda intesa come sistema unitario di servizi e prestazioni, quale condizione per assicurare qualità, equità di accesso e coerenza delle azioni rispetto agli obiettivi.

Il **Collegio di Direzione** è organo dell'Azienda, opera attraverso un proprio regolamento adottato dal Direttore Generale. Ha compiti di elaborazione e di proposta al Direttore Generale per:

- l'organizzazione e lo sviluppo dei servizi
- le attività di formazione e di formazione permanente, di ricerca e di innovazione ed il regolamento attuativo del relativo programma aziendale, con particolare riguardo al programma di formazione aziendale nell'ambito delle E.C.M (educazione continua in medicina);
- la libera professione, inclusa l'individuazione di strumenti e modalità per il monitoraggio dell'attività libero-professionale intramuraria e per il monitoraggio dei tempi di attesa;
- il Programma aziendale di gestione del rischio;



- la valorizzazione delle risorse umane e professionali degli operatori.

Esprime parere su regolamenti attuativi dell'atto aziendale, su attività aziendali di carattere strategico quali il Piano annuale delle azioni aziendali, il Bilancio di missione, la definizione dei criteri per la verifica dei risultati conseguiti rispetto agli obiettivi clinici ed organizzativi.

**“Il Distretto:** costituisce l'articolazione territoriale dell'Azienda, dotata di autonomia tecnico gestionale ed economico finanziaria nell'ambito delle risorse assegnate.” “Il Distretto contribuisce alla missione aziendale assicurando alla popolazione residente la disponibilità secondo criteri di equità, accessibilità e appropriatezza dei servizi sanitarie e socio-sanitari ad elevata integrazione, attraverso l'esercizio **di funzioni di committenza**, intesa quale analisi e definizione partecipata dei bisogni, allocazione delle risorse, negoziazione della qualità e quantità delle prestazioni e dei servizi con i vari livelli di produzione, monitoraggio e valutazione dei risultati.”“**Il Distretto gestisce il Fondo regionale per la non autosufficienza** nei modi e nelle forme previste dalla normativa regionale.”“**Il budget del Distretto, di cui all'art. 4 della L.R. n. 29 del 2004 è costituito dalla somma dei budget assegnati alle Aree dipartimentali distrettuali, al Dipartimento cure primarie ed alle articolazioni aziendali operanti sul territorio del Distretto.** La programmazione dei Distretti trova il punto di equilibrio e di sintesi nella Direzione Generale dell'Azienda. La gestione del budget rappresenta il tessuto operativo di interazione fra la funzione di committenza propria dei Distretti e la funzione di produzione attribuita ai Dipartimenti sanitari.

**I Dipartimenti:** l'organizzazione dipartimentale costituisce il modello ordinario di organizzazione e gestione operativa di tutte le attività dell'Azienda. E' una struttura organizzativa complessa dotata di autonomia tecnico-professionale e gestionale, costituita da una pluralità di unità operative e/o moduli organizzativi, raggruppati in base all'affinità del loro sistema tecnico di riferimento o della loro interdipendenza nell'assistenza da erogare a definiti gruppi di utenti, ovvero nello svolgimento di funzioni di supporto. Sono Dipartimenti Aziendali il Dipartimento Assistenziale Integrato di Salute Mentale e Dipendenze Patologiche, il Dipartimento di Sanità Pubblica; i Dipartimenti delle Cure Primarie sono Distrettuali. Altri Dipartimenti Sanitari sono i Dipartimenti intraospedalieri ed i Dipartimenti tecnico-amministrativi sono il Dipartimento Risorse Umane e Risorse Economico Finanziarie, il Dipartimento Tecnico e delle Tecnologie ed il Dipartimento Valutazione e Controllo.

**Area Vasta Emilia Nord (AVEN):** l'Azienda USL di Parma partecipa alla forma di collaborazione costituita, sulla base degli indirizzi regionali, da sette Aziende Sanitarie (Azienda USL di Piacenza, Azienda USL di Parma, Azienda Ospedaliero/Universitaria di Parma, Azienda USL di Reggio-Emilia, Azienda Ospedaliera di Reggio Emilia, Azienda USL di Modena, Azienda Ospedaliero/Universitaria di Modena) presenti sul territorio della regione Emilia-Romagna che comprende le province di Piacenza, Parma, Reggio-Emilia e Modena. Tale forma di collaborazione ha come principale obiettivo lo sviluppo e l'implementazione di attività finalizzate a favorire processi di aggregazione sia nell'ambito dell'organizzazione e gestione dei servizi sanitari, sia nell'ambito delle funzioni amministrative e di supporto a livello di area vasta. In coerenza con le indicazioni programmatiche e con gli indirizzi regionali in materia, l'obiettivo è quello di favorire sinergie e condivisione di risorse e contribuire alla omogeneizzazione dell'offerta assistenziale sui migliori standard qualitativi, migliorando anche la sostenibilità economica.

## 2 Generalità sulla struttura e sull'organizzazione

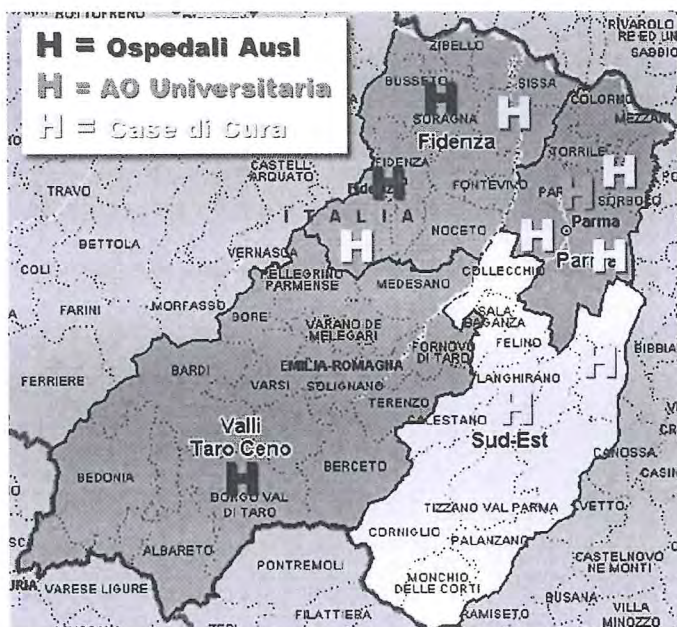
### 2.1 Assistenza Ospedaliera

#### 2.1.1 A) Stato dell'arte

L'azienda opera mediante 2 (due) ospedali a gestione diretta e 7 (sette) case di cura convenzionate.

La Ausl di Parma governa l'offerta sanitaria attraverso un articolato insieme di strutture sanitarie pubbliche e private complessivamente 2.318 posti letto. La rete degli ospedali pubblici ne gestisce il 70,4% (1.631 pl) tra il Presidio Ospedaliero (composto da 2 stabilimenti ospedalieri: Fidenza San Secondo e Borgotaro), e l'Azienda Ospedaliero-Universitaria di Parma (1.218 pl 52,5% del totale). Il privato gestisce 7 case di cura con 682 pl (29,6%).

Figura 2: mappa degli ospedali nella Ausl di Parma



Dei 2.318 posti disponibili il 76,5% è dedicato al trattamento degli episodi acuti, l'11,9% è destinato a trattamenti di tipo riabilitativo, mentre il restante 11,6% viene utilizzato per lungodegenza.

Le Case di Cura della Provincia di Parma dispongono del 48,3% dei posti letto di lungodegenza e riabilitazione (per quest'ultima concentrati soprattutto nelle strutture Cardinal Ferrari e Don Carlo Gnocchi).

Sono disponibili 5,2 pl ogni 1.000 abitanti di cui 1,2 riabilitativi (lungodegenza più riabilitazione) la media regionale è di 4,62 pl, di cui 0,88 riabilitativi.

Tabella n. 5: strutture ospedaliere provinciali

Codice Azienda	strutture pubbliche *				Totale complessivo	note	strutture private accreditate	Totale complessivo
	Tipo*							
	00	01	02	03				
102		2	1		3			7

Tabella n. 6 \* legenda tipologia struttura

00 Azienda ospedaliera

01 Ospedale a gestione diretta

02 Azienda ospedaliero-universitaria e Policlinico



### PRESIDIO OSPEDALIERO A GESTIONE DIRETTA

Il Presidio Ospedaliero aziendale comprende due ospedali, l'Ospedale di Fidenza-San Secondo P.se nel Distretto di Fidenza, composto dallo stabilimento di Fidenza-Vaio e dallo stabilimento di San Secondo P.se, e l'Ospedale di Borgo Val di Taro nel Distretto Valli Taro-Ceno, articolati in cinque dipartimenti intra-ospedalieri di seguito descritti:

- Ospedale di Fidenza-San Secondo P.se (comprende anche i posti letto di area psichiatrica riferiti al SPDC - servizio psichiatrico di diagnosi e cura - ed alla degenza della clinica psichiatrica; gestionalmente inseriti nel Dipartimento Assistenziale Integrato di Salute Mentale e Dipendenze Patologiche – DAISM-DP)
  1. Dipartimento Chirurgico (Chirurgia, Ortopedia, Urologia, Ostetricia-Ginecologia)
  2. Dipartimento di Medicina Interna, Specialistica e Riabilitativa (Medicina, Riabilitazione Intensiva, Lungodegenza, Neurologia, DH Oncologico)
  3. Dipartimento di Emergenza-Urgenza e Servizi Diagnostici (Terapia Intensiva, Cardiologia, UTIC, Medicina Urgenza, Pronto Soccorso, Laboratorio, Radiodiagnostica)
- Ospedale di Borgo Val di Taro
  1. Dipartimento Medico Diagnostico (Medicina, Riabilitazione Cardiologica, Lungodegenza, Radiodiagnostica, Laboratorio)
  2. Dipartimento Chirurgico (Ortopedia, Chirurgia, Ostetricia-Ginecologia)

**Tabella n. 7: strutture a gestione diretta**

Codice Azienda	Codice struttura	Denominazione struttura	Cod. Tipo struttura	Tipo struttura /Tipologia	Tipo IRCCS/A.O. Univ. e Policlinico
102	080013	PRESIDIO OSPEDALIERO FIDENZA-SAN SECONDO	01	Ospedale a gestione diretta	
102	080015	OSPEDALE "S.MARIA" BORGIO VAL DI TARO	01	Ospedale a gestione diretta	

I posti letto del Presidio Ospedaliero Aziendale sono complessivamente 413

**Tabella n. 8: posti letto nelle strutture a gestione diretta**

#### POSTI LETTO DELLE STRUTTURE DIRETTAMENTE GESTITE (HSP12 2012)

(1)

Codice Azienda	Codice struttura	pag	ord	ordinari	day hospital	day surgery	TOTALI
102	080013	0	260	260	32	0	292
102	080015	0	107	107	7	7	121

### CASE DI CURA CONVENZIONATE

Il privato accreditato, con 7 Case di Cura, rappresenta una parte consistente della rete ospedaliera provinciale (29,6% dei posti letto complessivi). L'offerta assistenziale è gestita dall'Azienda USL di Parma che esercita la propria funzione di committenza. Annualmente, nell'ambito dei contratti di fornitura, vengono definiti i fabbisogni di prestazioni di assistenza ospedaliera necessari a sostenere l'autosufficienza territoriale ed a contrastare il fenomeno della mobilità passiva (ormai residuale e con un trend in ulteriore decremento).

La tipologia di offerta viene differenziata in base alle caratteristiche delle strutture ed è strettamente integrata con l'offerta pubblica a cui non si sovrappone. Da segnalare, in particolare, la messa a disposizione di posti letto di lungodegenza dalla Casa di Cura Città di Parma per le necessità di Azienda Ospedaliero/Universitaria di Parma e l'invio diretto dei ricoveri da Pronto Soccorso di Azienda Ospedaliero/Universitaria presso le Case di Cura Piccole Figlie, Città di Parma e Val Parma (con volumi definiti nei singoli contratti entro il budget assegnato).

**Tabella n.9: strutture private accreditate**

Codice Azienda	Codice struttura	Denominazione struttura	Stato dell'arte dell'accREDITAMENTO	Tipologia
102	080206	CASA DI CURA CITTA' DI PARMA	Casa di cura accreditata	Polispecialistica
102	080207	HOSPITAL PICCOLE FIGLIE	Casa di cura accreditata	Polispecialistica
102	080208	VILLA MARIA LUGIA	Casa di cura accreditata	Neuropsichiatrica
102	080209	CASA DI CURA VILLA IGEA	Casa di cura accreditata	Monospecialistica Riabilitativa
102	080210	HOSPITAL VAL PARMA	Casa di cura accreditata	Medico-Riabilitativa
102	080253	FONDAZIONE DON CARLO GNOCCHI ONLUS	Casa di cura accreditata	Monospecialistica-Riabilitativa
102	080254	CENTRO CARDINAL FERRARI S.R.L.	Casa di cura accreditata	Monospecialistica-Riabilitativa

**Tabella n.10: posti letto nelle strutture private accreditate**

#### POSTI LETTO PRESIDATI IN CONVENZIONE (HSP13 2012)

Codice USL	Codice struttura	ORD	DH	DS	TOTALI (1)
102	080206	188	12	0	200
	080207	88	2	10	100
	080208	90	6	0	96
	080209	55	0	0	55
	080210	54	0	6	60



	080253	76	4	0	80
	080254	83	8	0	91
<b>102 Totale</b>		<b>634</b>	<b>32</b>	<b>16</b>	<b>682</b>

## 2.1.2 B) Obiettivi dell'esercizio relativi alla struttura ed alla organizzazione dei servizi

Nel 2012 i residenti la provincia di Parma hanno fruito di **74.898 ricoveri** prevalentemente presso l'AO universitaria di Parma, **il tasso standardizzato di ospedalizzazione è pari a 172,9**.

La mappa (figura a destra) mostra i "bacini gravitazionali" costruiti sui consumi degli utenti. Essi si sovrappongono solo parzialmente ai confini amministrativi dei distretti. Sono influenzati da una buona rete viaria (anche ad alta velocità) ed alla presenza di centri di specializzazione clinica.

L'Azienda Ospedaliero-Universitaria di Parma rappresenta il principale punto di riferimento dell'assistenza ospedaliera in provincia di Parma con il 51,1% di tutti i ricoveri, con punte massime del 65,7% per traumatismi e malattie infettive, dell'88,4% per HIV e dell'82,2% per le ustioni (l'AOU di Parma è sede di uno dei due centri grandi ustionati della regione Emilia-Romagna).

Alcuni aspetti caratterizzanti l'offerta ospedaliera:

- le categorie diagnostiche maggiormente oggetto di ricovero sono quelle relative a patologie dell'apparato muscoloscheletrico, cardiocircolatorio e digerente che da sole rappresentano quasi il 37% di tutti i ricoveri favore dei residenti.
- gli ospedali a gestione diretta della Ausl rappresentano un punto di attrazione significativo (18,2% di tutti i ricoveri) soprattutto per le malattie mentali (49,0%), per le patologie delle vie urinarie (24,4%), del sangue (27,8%) e dell'apparato maschile (33,8%).
- le case di cura della provincia svolgono un ruolo significativo nel trattamento delle malattie mentali (29,0% di tutti i ricoveri), dell'abuso di alcool e farmaci (48,7%), delle patologie dermatologiche (31,6%) e delle patologie dell'apparato muscoloscheletrico (31,3%)

Per quanto riguarda i dati di produzione degli ospedali a gestione diretta e delle case di cura private accreditate, si osserva un sostanziale mantenimento delle attività dettagliati nelle tabelle sottostanti.

Figura 3- I bacini di gravitazione degli utenti

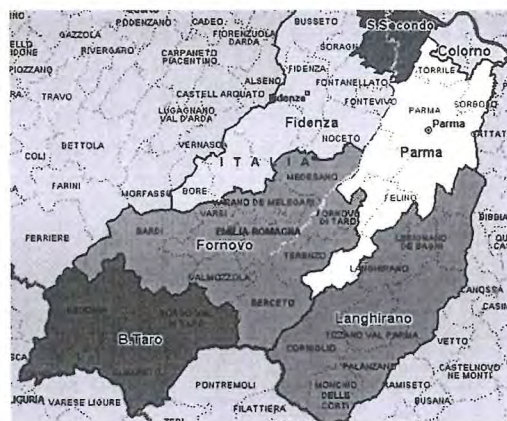


Tabella n. 11: Dimessi 2012 dagli ospedali a gestione diretta

Ospedale	Dimessi O	Dimessi DH	Totale Dimessi
Fidenza-San Secondo P.se	10.118	3.085	13.203
Borgo Val di Taro	2.991	820	3.811
<b>Totale Complessivo</b>	<b>13.109</b>	<b>3.905</b>	<b>17.014</b>



**Tabella n. 12: Dimessi 2012 dall'Azienda Ospedaliero/Universitaria di Parma**

Ospedale	Dimessi O	Dimessi DH	Totale Dimessi
Azienda Ospedaliero/Universitaria di Parma	41.335	11.339	52.674

**Tabella n. 13: Dimessi 2012 dalle Case di Cura Private Accreditate**

Ospedale	Dimessi Regime Ordinario	Dimessi DH	Totale Dimessi
Casa di Cura Città di Parma	8.010	2.856	10.866
Casa di Cura Piccole Figlie	1.772	1.908	3.680
Villa Maria Luigia	1.148	128	1.276
Casa di Cura Villa Igea	830		830
Hospital Val Parma	1.012	1.232	2.244
Fondazione Don Carlo Gnocchi	1.190	84	1.274
Centro Cardinal Ferrari	329	116	445
<b>Totale Complessivo</b>	<b>14.291</b>	<b>6.324</b>	<b>20.216</b>

Il modello di sistema integrato di rete ospedaliera fonda su obiettivi qualificanti in tema di costruzione di reti cliniche integrate nel territorio provinciale di seguito descritte:

- **Percorsi per pazienti oncologici e palliazione oncologica:** La rete delle cure palliative ha proseguito sistematici incontri dei referenti dei quattro hospice provinciali, con elaborazione di unico documento di accesso alle strutture. Promozione di momenti formativi coinvolgenti il personale medico, infermieristico ospedaliero e i MMG del territorio nel distretto di Fidenza, nell'ottica della ricerca della continuità assistenziale. Sono stati promossi momenti informativi alla cittadinanza dei quattro distretti, legati al tema della terminalità: particolarmente significativa l'azione svolta nelle scuole primarie e secondarie provinciali. E' stata fatta una ricognizione delle risorse umane e organizzative nei Centri di Cure Palliative e nei Dipartimenti Cure Primarie dell'Ausl Parma rispetto al trattamento del dolore acuto e cronico, per garantire equità di risposta su tutto il territorio provinciale, nella piena attivazione e applicazione della legge 38/2010 e delle normative regionali.
- **Gestione in rete del paziente cardiologico:** Il Comitato Cardiologico Provinciale ha affrontato e risolto la modificazione del sistema di teletrasmissione ECG da telefonico a digitale per tutto il 2012. Ha attivato il gruppo di lavoro del Dolore toracico. E' stato prodotto il Percorso Diagnostico Terapeutico sull'ipertensione polmonare, presentandolo in un seminario interaziendale. E' stato approfondito il progetto regionale di prevenzione secondaria nel post infarto, iniziando l'implementazione con l'Azienda Ospedaliero/Universitaria di Parma
- **Programma Stroke Care:** La Commissione Stroke Care Aziendale si è riunita con la presenza del Direttore Sanitario del Centro Don Gnocchi di Parma, per produrre, anche attraverso il lavoro di gruppi tecnici più ristretti, una proposta di progetto di collaborazione per il trasferimento in Riabilitazione Intensiva

Cardiologica, presso il Centro Don Gnocchi Parma, dei casi suscettibili di importante recupero di funzionalità motorie e del linguaggio ricoverati in acuzie per stroke presso l'Ospedale di Vaio.

- **Percorso epilessia:** E' stato costituito un gruppo di lavoro interaziendale per la "Gestione del paziente epilettico adulto". La delegazione dell'AUSL di Parma è stata composta in collaborazione dai Direttori dei Dipartimenti di Medicina Generale e Specialistica (comprendente la UOC di Neurologia) e del Dipartimento di emergenza – Urgenza. In collaborazione con il Dipartimento di Emergenza-Urgenza dell'Ospedale di Fidenza, è stato redatto il Percorso Diagnostico Terapeutico Assistenziale (PDTA) della prima crisi epilettica nell'adulto, redatto in modo molto simile al Percorso Diagnostico Terapeutico Assistenziale (PDTA) dell'Azienda Ospedaliero/Universitaria di Parma, per garantire omogeneità di prestazioni agli utenti, in ambito provinciale
- **Sistema di cure in area critica:** E' stato dismesso il sistema di teleconsulto SIAT perché scarsamente efficiente e per questo scarsamente utilizzato dai centri spoke afferenti all'hub di Parma. L'attuale sistema, che utilizza la visione diretta da parte del consulente hub nel pacs dello spoke richiedente associata alla trasmissione fax del referto, si è dimostrata valida ed efficace. In relazione alla raccolta dei dati clinici del soccorso preospedaliero, la scheda clinica provinciale unica è ormai adottata da quasi tutte le associazioni accreditate che compongono il sistema dell'Emergenza Provinciale (AA.PP. e CRI) ed è iniziato il percorso della digitalizzazione.

### **Interventi relativi alle strutture ospedaliere di Vaio, Borgotaro e San Secondo**

#### **Lavori di rifacimento dei tinteggi esterni alle facciate dell'Ospedale di Borgotaro:**

Importo nell'esercizio 2012 pari a € 197.000.

In considerazione del fatto che sono in corso le verifiche di vulnerabilità sismica della struttura, che consentiranno di individuare gli interventi di consolidamento necessari presso gli edifici del complesso, gli interventi di tinteggio alle facciate esterne sono stati rinviati ad una fase successiva alla compiuta realizzazione dei consolidamenti medesimi.

#### **Realizzazione lavori di riqualificazione interna all'Ospedale di Borgotaro e acquisizione arredi e attrezzature destinate alla struttura – Lascito testamentario di John Belli**

Importo nell'esercizio 2012 pari ad € 288.000,00

Nel corso del 2012 si è provveduto a redigere la progettazione esecutiva delle opere necessarie alla realizzazione delle aule didattiche destinate alla Scuola Infermieristica presso l'Ospedale di Borgotaro. La concreta realizzazione dei lavori è prevista per il 2013.

#### **Lavori di riqualificazione e riorganizzazione funzionale interna presso gli ospedali di Vaio, Borgotaro e San Secondo**

Importo nel triennio pari ad € 769.000,00 – Importo nell'esercizio 2012 pari ad € 400.000,00

Nel corso del 2012 sono stati realizzati diversi interventi di ristrutturazione, riqualificazione interna o manutenzione straordinaria presso le strutture territoriali, di cui si riepilogano di seguito i più significativi

- Lavori di installazione di prese d'ossigeno presso gli ambulatori di cardiologia dell'Ospedale di San Secondo
- Indagini geologiche, carotaggi e prove laboratorio sugli ospedali di Borgotaro e San Secondo

- Lavori di adeguamento dei corridoi delle lungodegenze ai piani 2° e 3° presso l'Ospedale di San Secondo
  - Adeguamento dei locali D1312 e B1126 ed altri lavori di manutenzione straordinaria agli impianti elettrici presso l'Ospedale di Fidenza
  - Installazione sistema di monitoraggio consumi elettrici presso l'Ospedale di Vaio
  - Lavori di installazione, configurazione e messa in servizio convertitori di frequenza e relative sonde presso l'Ospedale di Vaio
  - Lavori di riqualificazione dell'ambulatorio di endoscopia presso l'Ospedale di Borgotaro
  - Lavori di consolidamento al corpo storico dell'ospedale di Borgotaro
  - Lavori connessi alla sostituzione della diagnostica radiologica presso l'Ospedale di Vaio
- Relativamente alle strutture ospedaliere, nel corso del 2012 sono state sostenute le seguenti spese per interventi di riqualificazione e riorganizzazione funzionale interna:

- Ospedale di Vaio	Euro 217.760,00
- Ospedale di Borgotaro	Euro 276.801,12
- Ospedale di San Secondo P.se	Euro 239.692,58
TOTALE	Euro 734.253,70

**Interventi di miglioramento strutturale a seguito delle verifiche di vulnerabilità sismica – strutture ospedaliere:**

Importo nel triennio pari ad € 800.000,00, importo nell'esercizio pari ad € 600.000,00

Nel corso del 2012 sono state completate le verifiche di vulnerabilità sismica ed i relativi documenti tecnici, che dovranno essere trasmessi ai competenti servizi regionali entro il 31 marzo 2013. Sulla base delle risultanze di tali verifiche, sono in corso di valutazione le soluzioni tecniche relative agli interventi di miglioramento strutturale, la cui realizzazione è prevista per il prossimo triennio

**Realizzazione dell'ampliamento all'Ospedale di Vaio e relative opere propedeutiche**

Importo nel triennio pari ad € 15.617.000,00 (ampliamento) ed € 200.000 (opere propedeutiche) – Importo nell'esercizio € 200.000,00 (opere propedeutiche)

Il progetto preliminare per la realizzazione del corpo in ampliamento all'Ospedale di Vaio è stato approvato dal Gruppo Tecnico Regionale ed è in fase di elaborazione il progetto definitivo da porre a base della gara d'appalto. Tale progetto comprende anche l'individuazione e la quantificazione delle opere propedeutiche alla costruzione della nuova ala (predisposizioni impiantistiche), la cui realizzazione è quindi prevista per il 2013. Le attività di indagine ed analisi necessarie alla progettazione esecutiva, oltre alla realizzazione di una prima parte delle opere propedeutiche ai collegamenti impiantistici della nuova ala, hanno comportato, nel corso del 2012, una spesa pari ad € 65.388,40.

Le spese complessivamente sostenute nel corso del 2012 per interventi a strutture ospedaliere sono state pari ad € 799.642,10



## 2.2 Assistenza Territoriale

### 2.2.1 A) Stato dell'arte

L'azienda opera mediante 119 presidi a gestione diretta e 206 strutture convenzionate (per un totale complessivo di 325 strutture). La tipologia e il tipo di assistenza erogata sono riassunte nelle seguenti tabelle. Nel paragrafo vengono poi dettagliate le principali tipologie di assistenza.

#### STRUTTURE A GESTIONE DIRETTA

Tabella n. 14: strutture territoriali a gestione diretta

Strutture a Gestione Diretta	Tipo di Assistenza Erogata											Totale
	S01	S02	S03	S04	S05	S06	S07	S09	S10	S12		
Tipo Struttura												
Altro Tipo di Struttura Territoriale				19	10	5						34
Ambulatorio e Laboratorio	26	9	19									54
Struttura Residenziale					8	6			4	2		20
Struttura Semiresidenziale					2	1			8			11
Totale	26	9	19	19	20	12			12	2		119

#### STRUTTURE CONVENZIONATE

Tabella n.15: strutture territoriali convenzionate

Strutture Convenzionate	Tipo di Assistenza Erogata												Totale
	S01	S02	S03	S05	S06	S07	S08	S09	S10	S11	S12		
Tipo Struttura													
Altro Tipo di Struttura Territoriale	3	1		1			7					12	
Ambulatorio e Laboratorio	18	13	7									38	
Struttura Residenziale				14				59	18		2	93	
Struttura Semiresidenziale								40	23			63	
Totale	21	14	7	15			7	99	41		2	206	

#### STRUTTURE CONVENZIONATE EX ART. 26 L. 833/78

Nel territorio di competenza dell'Azienda USL di Parma è presente un istituto, o centro di riabilitazione, convenzionato ex art. 26 della Legge 833/78 (Fondazione Don Carlo Gnocchi) per complessivi 18 posti letto residenziali e nessun posto letto semiresidenziale (Tabella n.13). Si tratta di posti letto dedicati a soggetti affetti da minorazioni fisiche e psichiche, non compresi nella rete ospedaliera, per accedere ai quali è necessaria una specifica autorizzazione dell'Azienda USL di residenza dell'assistito. Il bacino di utenza è prevalentemente extra-regionale.

Tabella 16: strutture convenzionate ex. Art. 26

Codice Regione	Codice USL	Codice Struttura	Denominazione Struttura	Assistenza Residenziale Posti Letto	Assistenza Semi-residenziale Posti Letto	Tipo Struttura
080	102	080253	Fondazione Don Carlo Gnocchi	18	0	Privato Convenzionato

### ASSISTENZA SPECIALISTICA AMBULATORIALE

Si tratta del sistema di cure principale, per numero di prestazioni erogate sul territorio provinciale, dedicato anche a pazienti con problemi clinici complessi, ai quali viene assicurata una presa in carico integrata secondo il modello organizzativo del day service. Nel 2012 l'Azienda USL di Parma ha assicurato oltre 5.500.000 prestazioni ai cittadini residenti nella provincia di Parma attraverso l'erogazione diretta (Ospedali Aziendali e Poliambulatori USL), i contratti di fornitura (Azienda Ospedaliero-Universitaria di Parma e Privato Accreditato), una parte residuale è stata usufruita in mobilità passiva infra ed extra regionale. Nelle tabelle sottostanti vengono indicate le sedi di erogazione di assistenza specialistica ambulatoriale suddivise per distretto.

Tabella n. 17: strutture ambulatoriali Distretto di Parma

DISTRETTO DI PARMA	
STRUTTURE PUBBLICHE	STRUTTURE PRIVATE ACCREDITATE
Polo Parma Centro	Città di Parma
Polo Parma Est	Piccole Figlie
Polo Parma Sud	Fondazione Don Carlo Gnocchi
Polo Parma Ovest	Laboratorio CERB
Polo Colorno	Centro Diagnostico Europeo Dalla Rosa Prati
Medicina dello Sport	Poliambulatorio Sant'Apollonia
Poliambulatori Azienda Ospedaliero/Universitaria	Centro M.F.R.
	Centro Fisioterapico Maria Luigia
	Poliambulatorio MA.BA

Tabella n. 18: strutture ambulatoriali Distretto di Fidenza

DISTRETTO DI FIDENZA	
STRUTTURE PUBBLICHE	STRUTTURE PRIVATE ACCREDITATE
Polo Fidenza	Città di Fidenza
Poliambulatorio Ospedale Fidenza	Laboratorio Analisi Check Up



Poliambulatorio Ospedale San Secondo	Laboratorio Analisi Fleming
Polo Busseto	Terme di Salsomaggiore
Polo Noceto	Casa di Cura Villa Igea
Polo Salsomaggiore Terme	Petrelli Francesco Odontoiatria
Polo San Secondo P.se	

**Tabella n.19: strutture ambulatoriali DistrettoSud-Est**

DISTRETTO SUD-EST	
STRUTTURE PUBBLICHE	STRUTTURE PRIVATE ACCREDITATE
Polo Langhirano	Hospital Val Parma
Polo Collecchio	Studio Medico FKT Lecce & Ape
Polo Traversetolo	Studio Fisiokinesiterapico Righelli
	Laboratorio Redi
	Villa Maria Luigia
	Dialpoint

**Tabella n. 20: strutture ambulatoriali Distretto Valli Taro-Ceno**

DISTRETTO VALLI TARO-CENO	
STRUTTURE PUBBLICHE	STRUTTURE PRIVATE ACCREDITATE
Poliambulatorio Ospedale di Borgo Val di taro	Poliambulatorio Mater Gratiae
Polo Fornovo	Poliambulatorio Medical Thermae
Polo Bardi	Polo Odontoiatrico Medesano
Polo Bedonia	Dialcenter
Poliambulatorio Medesano	

#### **CENTRI RESIDENZIALI PER LE CURE PALLIATIVE (HOSPICE)**

Sono strutture, a bassa valenza sanitaria e ad elevata componente assistenziale, finalizzate all'assistenza temporanea di pazienti terminali non assistibili a domicilio, diffuse sul territorio provinciale. La diffusione capillare sul territorio è finalizzata a consentire il minor disagio possibile negli spostamenti dei famigliari che prestano assistenza al malato terminale e con forte connessione tra residenza e luogo di ospedalizzazione del malato terminale.

**Tabella n 21.: Posti disponibili in centri per cure palliative (hospice)**

Distretto	Struttura	Posti Letto
-----------	-----------	-------------

Parma	Hospice Piccole Figlie	16
Fidenza	Hospice Fidenza	15
Sud-Est	Centro Cure Progressive	10
Valli Taro-Ceno	Hospice "La valle del sole"	8
TOTALE		49

## I CONSULTORI

I Consulteri familiari si occupano della tutela e della promozione della salute sessuale e riproduttiva della donna, della coppia e della famiglia. Negli ultimi anni sono state sviluppate linee di intervento che hanno visto nuove progettualità e una rimodulazione degli interventi degli operatori dei consultori, con particolare riferimento al percorso nascita, all'età adolescenziale alle tematiche della menopausa.

**Tabella n. 22: distribuzione sedi consultori**

Distretto	n. sedi
Parma	6
Fidenza	6
Sud-Est	10
Valli Taro-Ceno	8
TOTALE	30

Nell'Azienda USL di Parma è presente anche uno spazio salute immigrati, che nasce dall'esperienza del consultorio donne immigrate, con la funzione di un servizio di accoglienza, cura e orientamento dei cittadini stranieri che hanno difficoltà di accesso ai servizi.

## STRUTTURE PROTETTE E CENTRI DIURNI PER ANZIANI

L'offerta di strutture residenziali convenzionate, destinate ad anziani non autosufficienti, e di servizi semiresidenziali, finalizzati ad offrire agli anziani non autosufficienti occasioni di socializzazione, attività di riattivazione delle capacità residue e importante sostegno alle famiglie, hanno registrato negli anni un significativo aumento ed un'equa distribuzione sul territorio. Grande impulso è derivato dalla istituzione del Fondo Regionale per la Non Autosufficienza (FRNA) finalizzato allo sviluppo ed alla qualificazione di una rete integrata di servizi flessibili, distribuiti in modo omogeneo nei vari territori, centrati sui bisogni delle persone non autosufficienti e di chi a loro vive accanto e se ne prende cura. Il FRNA è programmato e deliberato dalla Giunta regionale in collaborazione con la "cabina di regia" regionale per il welfare e sottoposto al confronto ed al parere delle parti sociali. E' attuato attraverso il piano annuale delle attività, elaborato dal Comitato di Distretto e dal Direttore del Distretto sulla base delle indicazioni della Conferenza Territoriale Sociale e Sanitaria (CTSS) ed il riparto delle risorse è tra i Distretti dell'Azienda USL, luoghi deputati alla programmazione ed al governo dei servizi necessari alla popolazione di riferimento.

**Tabella n. 23 struttura dell'offerta residenziale anziani**

Distretto	Case di Riposo	Case/Residenze per Anziani (CRA)	Comunità Alloggio	Centri Diurni



	n.	p.l.	n.	p.l. acc.	n.	p.l.	n.	p.l. acc
Parma	1	30	16	773	9	145	13	236
Fidenza	7	253	11	397	3	44	9	132
Sud-Est	1	60	11	258	6	43	9	70
Valli T-C	5	176	9	240	6	75	8	32
<b>Totale</b>	<b>14</b>	<b>519</b>	<b>47</b>	<b>1.668</b>	<b>24</b>	<b>307</b>	<b>39</b>	<b>470</b>

*Tabella n. 24 Posti accreditati/convenzionati finanziati FRNA nelle CRA*

Distretto	Pop.>75 al 01/01/12	Posti acc./conv. al 31/12/12	Parametro raggiunto 2012
Parma	24.297	773	3,18
Fidenza	12.338	397	3,22
Sud-Est	8.466	258	3,05
Valli Taro-Ceno	6.953	240	3,45
<b>Totale</b>	<b>52.054</b>	<b>1.668</b>	<b>3,20</b>

*Tabella n. 25 Progetti finanziati FRNA in comunità Alloggio e Alloggi con Servizi*

Distretto	Progetti attivi al 31/12/11	Progetti attivi al 31/12/12	Variazione%
Parma	0	0	0
Fidenza	10	10	0
Sud-Est	34	30	- 11,8%
Valli Taro-Ceno	6	6	0
<b>Totale</b>	<b>50</b>	<b>46</b>	<b>-8%</b>

*Tabella n. 26 Posti accreditati/convenzionati finanziati FRNA nei Centri Diurni*

Distretto	Pop.>75 al 01/01/12	Posti acc./conv. al 31/12/12	Parametro raggiunto 2012
Parma	24.297	236	0,97
Fidenza	12.338	132	1,07
Sud-Est	8.466	70	0,83
Valli Taro-Ceno	6.953	32	0,46
<b>Totale</b>	<b>52.054</b>	<b>470</b>	<b>0,90</b>

CENTRI DISTURBI COGNITIVI

L'Azienda USL di Parma ha realizzato il progetto demenze attraverso la valorizzazione e l'integrazione di competenze professionali, già presenti nel territorio provinciale, coinvolgendo una pluralità di partners istituzionali, attivando due consultori

- Il Consultorio Demenze di Parma, che si rivolge alla popolazione dei Distretti di Parma e Sud-Est;
- il consultorio Demenze di Fidenza, che si rivolge alla popolazione dei Distretti di Fidenza e Valli Taro-Ceno.

I consultori garantiscono percorsi diagnostico-terapeutici strutturati e rappresentano il principale riferimento degli eventi informativi e formativi rivolti ai famigliari, ai Medici di Medicina Generale, agli operatori della rete dei servizi ed al personale di assistenza privato.

## **SALUTE MENTALE-DIPENDENZE PATOLOGICHE**

Il Dipartimento Assistenziale Integrato di Salute Mentale e Dipendenze Patologiche comprende le Aree Disciplinari di Neuropsichiatria dell'Infanzia e Adolescenza, Dipendenze Patologiche, Psichiatria Adulti e Psicologia Clinica, è presente nei quattro distretti dell'Azienda USL con una Unità Operativa di NPIA, un CSM e un Ser.T. e diverse sedi ambulatori distaccate.

### ***Neuropsichiatria dell'Infanzia e dell'Adolescenza***

La Neuropsichiatria dell'Infanzia e dell'Adolescenza (NPIA) si occupa dei disturbi neurologici, neuromotori, neuropsicologici, psichiatrici e psicologici dell'infanzia e dell'adolescenza. Svolge, in tutta la rete territoriale di Parma e provincia, attività specialistica ambulatoriale di prevenzione, diagnosi, terapia e riabilitazione per i soggetti in età evolutiva (0-17 anni) e per le loro famiglie. I Servizi di Neuropsichiatria dell'Infanzia e dell'Adolescenza sono ricompresi in una Unità Operativa Complessa e in Unità Operative Semplici distrettuali.

### ***Dipendenze Patologiche***

La missione dell'Area Dipendenze Patologiche del DAISM-DP consiste nella tutela e promozione della salute, nella cura, nel recupero e nella prevenzione della condizione di dipendenza patologica. L'Area Dipendenze Patologiche dell'AUSL di Parma si articola in **tre Servizi per le Tossicodipendenze (Ser.T)** ad ognuno dei quali è assegnata la gestione di servizi ambulatoriali territoriali ed alcune funzioni sovradistrettuali ed un **Programma** con funzioni di coordinamento, indirizzo, unitarietà degli interventi.

1. **Ser.T di Parma**, con sede a Parma, ambulatorio di osservazione e diagnosi a Colorno. Funzioni sovradistrettuali: coordinamento provinciale in tema di trattamenti con terapie sostitutive ed interventi in area di emergenza-urgenza; Il Ser.T di Parma inoltre ha istituito **Mondo Teen**, uno "spazio dedicato" alla fascia d'età 15-24 anni per offrire un luogo diversificato e meno caratterizzato rispetto al Ser.T a cui rivolgersi in assoluta riservatezza al fine di facilitare "l'aggancio" ed evitare ulteriori contatti tra l'utenza più giovane e quella conclamata e "storica";
2. **Ser.T Fidenza e Valli Taro e Ceno**, con sedi a Fidenza, Fornovo e Borgotaro. Funzioni sovradistrettuali: coordinamento delle attività di aggiornamento del personale e di formazione professionale;
3. **Ser.T Sud-Est**, con sede a Langhirano. Funzione sovradistrettuale: coordinamento nell'ambito delle dipendenze da droghe legali e dipendenze comportamentali.

### ***Psichiatria Adulti***



L'Area Disciplinare di Psichiatria Adulti si occupa della diagnosi, cura e riabilitazione del disagio psichico e del disturbo mentale della popolazione adulta. Contribuisce alla prevenzione del disagio ed alla promozione del benessere psichico e sociale dei cittadini attraverso la programmazione congiunta con gli enti locali e l'attuazione di interventi socio-sanitari integrati. Realizza i propri interventi in ambito territoriale, semi-residenziale, residenziale e ospedaliero. I **Centri di Salute Mentale (CSM)** costituiscono il nodo centrale dell'intera rete dei servizi dell'Area Disciplinare di Psichiatria Adulti. Sono i luoghi attraverso i quali l'utenza accede, di norma, ai servizi e svolgono funzioni di valutazione e di cura. I CSM assicurano la continuità assistenziale mantenendo la titolarità e la responsabilità dei percorsi di cura svolti anche nei settori semiresidenziale, residenziale ed ospedaliero. Per facilitare l'accesso alla fascia giovanile, presso il Distretto di Parma è stata attivata una struttura innovativa, denominata **Centro Adolescenza e Giovane Età**. Il servizio è dedicato all'accoglienza di utenti dai 14 ai 24 anni ed offre prestazioni specialistiche effettuate in un'ottica multidisciplinare.

Il DAISM-DP è dotato di un Centro Diurno e di diverse Residenze Sanitarie e Socio – Sanitarie a diversi livelli di assistenza (Tabella n. 27).

**Il Servizio Psichiatrico Ospedaliero Intensivo a Direzione Universitaria (SPOI)** è un reparto di degenza ordinaria rispondente, per tipologia e caratteristiche, agli specifici requisiti previsti. Tale struttura, unitamente al Servizio Psichiatrico di Diagnosi e Cura (SPDC) ed ai posti SPOI convenzionati presso la **struttura privata "Villa Maria Luigia"**, costituisce la rete ospedaliera psichiatrica della provincia di Parma. Il Servizio è funzionalmente e strutturalmente collegato col SPDC condividendone l'organizzazione e l'erogazione degli interventi di competenza ospedaliera negli ambiti dell'emergenza-urgenza e nei collegamenti coi servizi territoriali. Garantisce un'attività ambulatoriale per visite specialistiche e, in funzione dell'afferenza universitaria, ha competenze didattiche oltre che assistenziali. All'Unità Operativa compete la direzione dei servizi territoriali del CSM "Parma Nord".

**Il Servizio Psichiatrico Diagnosi e Cura (SPDC)**, è un reparto ospedaliero psichiatrico del DAISM-DP a valenza provinciale, ubicato all'interno dell'Azienda Ospedaliero-Universitaria di Parma, deputato alla gestione di patologie psichiatriche in fase acuta richiedenti approfondimenti diagnostici e cure intensive. Il ricorso al SPDC, improntato alla massima appropriatezza clinica ed alla prevenzione d'ogni fenomeno di istituzionalizzazione, è limitato alle sole situazioni urgenti attenendosi a quanto previsto alla specifica normativa vigente. È l'unico Servizio del DAISM-DP adibito al Trattamento Sanitario Obbligatorio (TSO).

**Tabella n. 27: struttura dell'offerta residenziale psichiatrica**

Distretto	Denominazione struttura	Sanitaria	Socio - Sanitaria	Gestione	Posti
Parma	Residenza "Santi" - Parma	RSTI		Ausl	20
	Villa M. Luigia	SPOI		Privato conv.	8
	Villa M. Luigia	RSTI		Privato conv.	10
	Villa M. Luigia	RSTI Specialistica		Privato conv.	17
	Villa M. Luigia	RSTP		Privato conv.	8
	SPDC	pl ospedalieri		AUSL	15
	SPOI (Clinica Psichiatrica)	pl ospedalieri		AUSL	16
	Comunità. "Casamica" - Parma		Comunità Alloggio	Pro.Ges	8

	Appartamenti P.le Passo Ticchiano - Parma		GA	Sirio	6+1
	Appartamento Via Solferino - Parma		GA	Avalon	6
	Appartamento Via Cocconcelli - Parma		GA	Cabiria	5
	Appartamenti Via Mamiani Della Rovere- Parma		GA	Pro.Ges	6+2
	"1°Maggio" - Colorno	RSTP		Ausl	13
	Appartamentini Colorno		GA	Ausl	6
	Casale di Mezzani	RSTSR		Ausl	16
	S.Polo di Torrile	Residenza Sanitaria per minori		Ausl	
	Centro Diurno "F.Santi"	Centro Diurno		Ausl	25
<b>Taro Ceno</b>	Appartamenti Pellegrino Parmense		GA o CA	Domus	6+6
	Villa S.Andrea – S.Andrea Bagni		CA	Pro.Ges	20
	"La Fattoria" di Vigheffio	RSTP		Pro.Ges	11
<b>Sud – Est</b>	Vigheffio Appartamenti		GA	Pro.Ges	6
	Gruppo Appartamento Langhirano		GA	Pro.Ges	6
<b>Fidenza</b>	Gruppo Appartamento - Salsomaggiore		GA	Pro.Ges	4
	P.R.P. - Fidenza	RSTI		Ausl	10
	Comunità "Il Villino" - Salsomaggiore	RSTSR		Pro.Ges	20

### **I Programmi del DAISM-DP**

I Programmi sono complessi di attività che assicurano, attraverso idonee soluzioni organizzative, l'unitarietà della programmazione, dell'organizzazione e della valutazione di processi organizzativi o di percorsi assistenziali. Afferiscono ad aree di particolare interesse implicanti il coinvolgimento di competenze di varie strutture complesse. I Programmi attualmente attivi nel DAISM-DP sono i seguenti:

#### ***Programma di Psicologia Clinica e di Comunità***

L'area di Psicologia Clinica, nella forma organizzativa del Programma, opera per la promozione dell'interdisciplinarietà degli interventi psicologici contribuendo a sviluppare la lettura dei bisogni psicologici della popolazione e le funzioni di interfaccia e programmazione dell'attività degli psicologi dell'Azienda U.S.L. di Parma e mantiene raccordi regolari sia con le articolazioni del DAISM-DP sia con quelle degli altri Dipartimenti, laddove sia presente (o da implementare) attività di psicologi. Il Programma garantisce che le risposte cliniche date dal sistema di cura tengano conto del contesto familiare, relazionale e sociale



dell'assistito, promuovendone la presa in carico globale attraverso gli strumenti dei trattamenti integrati e degli interventi di rete. Gli ambiti in cui queste funzioni trovano maggiore riscontro ed applicazione sono:

1. Area dell'infanzia e dell'età evolutiva, nel servizio di NPIA
2. Area adulti, nei servizi di Psichiatria e delle Dipendenze Patologiche
3. Area Ospedaliera, dove si è sviluppata nei reparti di: Oncologia e Hospice
4. Area delle Cure Primarie: Salute Donna e Sostegno ai care-givers nelle malattie cronico-degenerative e nelle gravi disabilità

#### **Programma Dipendenze Patologiche**

Il Programma Dipendenze Patologiche svolge funzioni di coordinamento, indirizzo, unitarietà degli interventi dei Ser.T, come descritto nello spazio dedicato ai Servizi per le tossicodipendenze. Al Programma afferiscono alcune funzioni a valenza provinciale: Unità di strada, Coordinamento dei rapporti con gli Enti Ausiliari, Osservatorio Epidemiologico, Nucleo Assistenza e Riabilitazione dei detenuti tossicodipendenti (NART)

#### **Programma Adolescenza e Giovane Età**

Il Programma dipartimentale per l'Adolescenza e la Giovane Età fornisce risposte alla psicopatologia dell'adolescenza, a partire dai servizi di NPIA, mediante azioni di integrazione tra le competenze presenti nelle UO di Psichiatria Adulti e Ser.T, nonché un forte collegamento con professionisti ed agenzie (Pediatri di Libera Scelta, Medici di Medicina Generale, insegnanti, Consulitori Giovani, servizi di prossimità, Servizi Sociali etc.) che incontrano gli adolescenti e devono essere messi in grado di identificare precocemente l'insorgenza di disturbi potenzialmente gravi, avviando interventi tanto più efficaci quanto più tempestivi. Costituisce, pertanto, presidio delle funzioni assistenziali dedicate alla fascia di età di transizione da quella minore a quella adulta (dai 14 ai 24 anni) curando, in particolare, l'integrazione dei percorsi di cura propri delle varie Aree Disciplinari

#### **Programma per i Disturbi Generalizzati dello Sviluppo**

Il Programma per i Disturbi Generalizzati dello Sviluppo (DGS), integrato nella UO. di NPIA, assicura attenzione ai processi di promozione della salute in ordine ai DGS. Assicura altresì qualificazione dei percorsi di cura in materia di appropriatezza e continuità assistenziale.

L'Azienda USL ha individuato formalmente: **un team aziendale** specificamente dedicato alla assistenza ai DGS coerente a quanto definito dalla Regione Emilia-Romagna con DGR n. 318/2008 "Programma Regionale Integrato per l'Assistenza alle persone con disturbo dello spettro Autistico - PRIA"; **specifici percorsi clinici ed organizzativi** per gli utenti con DGS anch'essi coerenti a quanto definito dalla succitata DGR n. 318/2008.

Il Programma si raccorda con la struttura di riferimento per l'Area Vasta Emilia Nord e col Tavolo Regionale Integrato per l'Autismo (PRIA) per l'opportuna messa in rete delle attività di pertinenza; declina annualmente un proprio specifico Piano delle Azioni.

#### **Il Programma per i Disturbi del Comportamento Alimentare**

Il Programma per i Disturbi del Comportamento Alimentare (DCA) è definito previo accordo con l'Azienda Ospedaliero - Universitaria di Parma e le strutture private specialistiche esistenti. Il Programma assicura attenzione ai processi di promozione della salute e prevenzione dei DCA e qualificazione in materia di appropriatezza e continuità assistenziale. L'Azienda USL di Parma, ha individuato formalmente: **un team aziendale** specificamente dedicato alla assistenza ai DCA coerentemente a quanto definito dalla Regione Emilia-Romagna con DGR n. 1298/2009 "programma per la assistenza alle persone con disturbi del comportamento alimentare in Emilia-Romagna 2009-2011"; **specifici percorsi clinici ed organizzativi** per gli utenti con DCA anch'essi coerenti a quanto definito dalla succitata DGR n. 1298/2009; **uno specifico Piano delle Azioni** di comunicazione, sensibilizzazione e promozione della salute relativamente ai DCA.

Il Programma si raccorda con la struttura di riferimento per l'Area Vasta Emilia Nord (AVEN) e col Tavolo Regionale DCA per l'opportuna messa in rete delle attività di pertinenza dei programmi omologhi. È attivo a Parma un servizio telefonico "Filo Diretto A.B." (Anoressia, Bulimia), gestito dall'Associazione di auto-mutuo-aiuto e di volontariato "Sulle ALI delle MENTI" il cui numero di telefono è: 0521.231.149 attivo il mercoledì dalle 18.00 alle 20.00 e il sabato dalle 10.00 alle 12.00 (è in funzione sempre anche la segreteria telefonica). Per facilitare la disponibilità delle persone ad aprirsi, chi telefona può restare nell'anonimato

## MEDICINA GENERALE

Relativamente alla medicina generale, l'Azienda opera mediante 300 medici di base, che assistono complessivamente una popolazione pari a 382.175 unità, e 59 pediatri, che assistono complessivamente una popolazione pari a 53.741 unità.

**Tabella n. 28: medici di medicina generale, pediatri di libera scelta e popolazione assistita**

USL	Medici di Base	Assistiti età adulta (FLS11 Quadro G)	Pediatri	Assistiti età pediatrica (FLS 11 Quadro G)
102	300	382.175	59	53.741

I 300 Medici di Medicina Generale (MMG) sono distribuiti nelle seguenti forme associative

- 136 in 32 medicine di gruppo (45,7%)
- 114 in 24 medicine in rete (38%)
- 6 in 2 associazioni (2%)
- 46 operano singolarmente (15,3%)

I 59 Pediatri di Libera Scelta (PLS) sono distribuiti nelle seguenti forme associative

- 14 in 4 pediatrie di gruppo (23,7%)
- 15 in 2 pediatrie in rete (25,4%)
- 2 PLS operano in Medicine di Gruppo Miste (3,4%)
- 28, il 47,5%, opera singolarmente

I Medici di Continuità Assistenziale (MCA) sono 119 ed operano in 20 punti di Continuità Assistenziale. Altre 6 sedi di Continuità Assistenziale sono gestite in convenzione ed integrate con il sistema di emergenza/urgenza.

I Professionisti delle Cure Primarie, nel loro complesso, operano nei Nuclei di Cure Primarie, forma organizzativa caratterizzata da un modello che favorisce l'integrazione interprofessionale attraverso il maggior coinvolgimento, in particolare, dei MMG e degli infermieri nelle attività distrettuali – anche al fine di migliorare i livelli di appropriatezza organizzativa e di appropriatezza clinica - e consente ai cittadini un'accresciuta accessibilità alle cure primarie, con un'ampia fascia di apertura degli studi medici.

In ogni Distretto insiste un Dipartimento Cure Primarie articolati in 21 Nuclei delle Cure Primarie :

**Tabella n. 29: distribuzione dei Nuclei delle Cure Primarie**

Parma 8 NCP	Fidenza 6 NCP	Sud-Est 3 NCP	Valli Taro-Ceno 4 NCP
Lubiana-San Lazzaro	Fidenza	Collecchio	Medesano
Cittadella-Montanara	Salsomaggiore	Langhirano	Alta Val Taro



Molinetto	San Secondo P.se,	Traversetolo	Bassa Val Taro
Pablo	Busseto		Val Ceno
Centro	Fontanellato		
San Leonardo	Noceto		
Colorno-Torrile			
Sorbolo-Mezzani			

I Nuclei di Cure Primarie costituiscono le Unità Organizzative di base del sistema delle cure primarie e il luogo privilegiato per perseguire gli obiettivi di continuità assistenziale, di integrazione delle attività territoriali, di governo clinico in relazione agli obiettivi di salute e miglioramento della qualità assistenziale. Attraverso l'azione congiunta delle figure professionali che li compongono (Medici di Medicina Generale, Pediatri di Libera Scelta, Infermieri, Ostetriche, Specialisti Ambulatoriali, Operatori Sociali ecc.), si rende possibile lo sviluppo del modello di reti integrate fondato sul sistema di autonomia e responsabilità, al fine di rispondere alle necessità assistenziali dei cittadini. Per ogni Nucleo di Cure Primarie è individuato un coordinatore medico di medicina generale scelto tra i professionisti che compongono il Nucleo e dagli stessi proposto, il quale, all'interno dell'organizzazione territoriale, assicura coerenza con gli obiettivi assistenziali ed il collegamento con il DCP di riferimento, svolge funzioni di facilitatore dei processi e di integrazione dei professionisti presenti nel NCP. Analogamente viene individuato per ogni nucleo delle cure Primarie un coordinatore infermieristico e tecnico il cui ruolo e funzioni sono declinate nel capitolo relativo al servizio Infermieristico e Tecnico delle Cure Primarie. Nei Distretti Sud Est e Valli Taro e Ceno sono presenti anche Coordinatori di Subarea di Nucleo Cure Primarie.

L'estensione della fascia oraria di accessibilità degli ambulatori dei MMG oltre la 7° (C2) ed oltre l'8° (C3) ora è così distribuita:

**Tabella n. 30: estensione fascia oraria negli ambulatori dei MMG**

Distretto	C2 (estensione fascia oraria > 7° ora)	C3 (estensione fascia oraria > 8° ora)
Parma	138 MMG (92,6%)	126 MMG (84,5%)
Fidenza	61 MMG (92,4%)	44 MMG (66,6%)
Sud-Est	38 MMG (77,5%)	27 MMG (55%)
Valli Taro-Ceno	31 MMG (91,1%)	28 MMG (82,3%)
<b>Totale Azienda</b>	<b>268 MMG (89,9%)</b>	<b>225 MMG (82,3%)</b>

## 2.2.2 B) Obiettivi dell'esercizio relativi alla struttura ed alla organizzazione dei servizi

### ASSISTENZA SPECIALISTICA AMBULATORIALE

Le azioni svolte nel 2012 sono state orientate a garantire la piena applicazione della DGR 925/11 secondo le linee di indirizzo tracciate nel "Programma attuativo provinciale per il governo dei tempi di attesa 2010-2012", approvato dalla Conferenza Territoriale Sociale e Sanitaria nella seduta del 26/08/11, che riprende, soprattutto, il tema dell'appropriatezza quale asse portante di tutti gli interventi nel settore

Di seguito vengono rappresentati i dati di produzione e di consumo (al netto della mobilità passiva extraregionale), da cui emerge un trend in decremento frutto sia di azioni impostate sull'appropriatezza che degli effetti della revisione delle modalità di compartecipazione alla spesa.

Si osserva altresì una quota abbastanza significativa di prestazioni erogate a favore di cittadini residenti in altre province della regione ed in altre regioni (mobilità attiva).

**Tabella n. 31: consumi prestazioni assistenza specialistica ambulatoriale – anno 2012**

Prestazioni	Distretto PR	Distretto FID.	Distretto SE	Distretto VTC	Totale
Diagnostica	294.133	126.169	100.565	62.900	583.767
Laboratorio	1.868.386	817.801	584.471	430.768	3.701.426
Riabilitazione	91.859	46.552	17.438	12.047	167.896
Terapeutiche	103.644	43.079	53.028	29.182	210.933
Visite	315.090	128.215	101.890	63.780	608.975
<b>Totale</b>	<b>2.673.112</b>	<b>1.161.816</b>	<b>839.392</b>	<b>598.677</b>	<b>5.272.997</b>

**Tabella n. 32: prestazioni erogate nel territorio provinciale – anno 2012**

Prestazioni	Strutture Pubbliche	Strutture Private Accreditate	Azienda Ospedaliero/Universitaria	Totale
Diagnostica	234.646	135.942	248.141	618.729
Laboratorio	2.534.861	32.352	1.286.702	3.853.915
Riabilitazione	77.127	76.245	16.306	169.678
Terapeutiche	95.941	32.329	95.946	224.216
Visite	270.097	78.372	304.700	653.169
<b>Totale</b>	<b>3.212.672</b>	<b>355.240</b>	<b>1.951.795</b>	<b>5.519.707</b>

CASE DELLA SALUTE



Nella Ausl di Parma si sta realizzando un sistema di assistenza che pone alla sua base il concetto di "patient centred primary care", come fondamentale linea di indirizzo per l'innovazione e il miglioramento della qualità dell'assistenza sanitaria. Su tale concetto, si stanno realizzando **26 Case per la salute: il 50% già attive** e le altre in apertura nei prossimi anni. Nella Casa per la salute si cerca di garantire:

- facilità di accesso alle cure (tempestività della risposta, facilità di comunicazione con i professionisti, ecc.);
- coinvolgimento del paziente nelle scelte e nella gestione delle cure (supporto all'autocura, counseling, ecc.);
- pro-attività degli interventi (utilizzo di registri di

Case della salute				
Distretti	attive	pianificate		
		2013	2014	2015
Parma	2	2	2	2
Fidenza	2	3		1
Sud est	6			
Taro Ceno	3	1	1	1
<b>Tot. Ausl Parma</b>	<b>13</b>	<b>6</b>	<b>3</b>	<b>4</b>

patologia, sistemi di programmazione e visite e di allerta dei pazienti che facilitano il follow-up, ecc.);

- il coordinamento delle cure (tra i diversi professionisti) e la continuità dell'assistenza (tra differenti livelli organizzativi) anche attraverso lo sviluppo delle reti informatiche orizzontali e

verticali.

In ognuna delle Case della Salute opererà un team multiprofessionale e multidisciplinare in grado di fornire da una parte prestazioni cliniche di qualità e dall'altra una vasta gamma di interventi preventivi e di promozione della salute in una prospettiva di medicina di iniziativa.

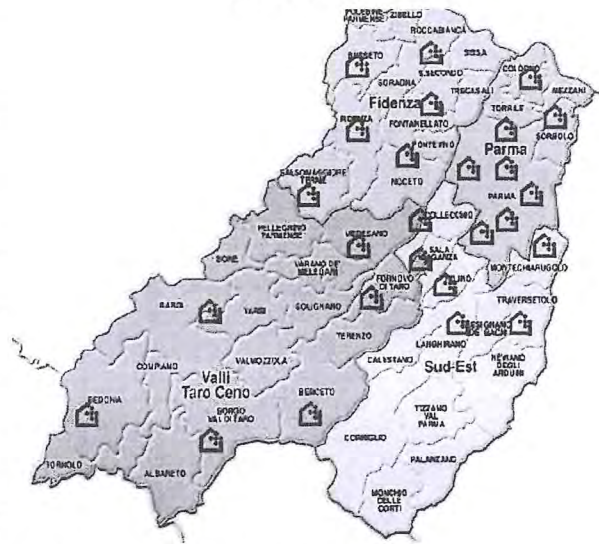
### SVILUPPO DEI PERCORSI DI CURA A LIVELLO TERRITORIALE

La gestione delle malattie croniche è caratterizzata dalla presa in carico a lungo termine, per questo motivo la sfida maggiore è rappresentata dalla capacità di presidiare la continuità delle cure e dalla qualità delle relazioni che si stabiliscono tra servizi ed utenti e tra i professionisti e l'assistito.

In questa logica si inserisce lo sviluppo delle Case della Salute, contesto ottimale dove le modalità assistenziali non potranno che tendere ad uno sviluppo integrato delle professionalità attraverso la costruzione di un sistema di relazioni cliniche, assistenziali ed organizzative che, partendo dal consolidamento della presa in carico della persona, dovranno saper valorizzare il contributo dei diversi professionisti, integrare competenze, conoscenze e abilità specifiche. Questi i percorsi realizzati nel 2012:

**Diabete** : il Registro Provinciale della Patologia Diabetica è stato costruito incrociando i dati provenienti dai flussi sanitari correnti (SDO, ASA, AFO, AFT, Mobilità, Esenzioni) e dai registri delle strutture diabetologiche provinciali. Nel registro risultano inserite 27.528 presone. E' stata acquisita la disponibilità dei MMG per la verifica degli elenchi dei pazienti diabetici inseriti nel registro ed è in corso l'incrocio dei dati. I pazienti in Gestione Integrata in carico ai DCP sono 3.790 ed i MMG aderenti alla GI sono 250 (84,3%). I pazienti in carico alle SD sono 8.301 (dato parziale). Per quanto riguarda il numero di determinazioni di HbA1c, nei laboratori gestiti direttamente dall'AUSL, sono state 7.010 e la media dei valori è pari a 6,98 (GI) e 7,15 (SD).

Figura 3 Le Case della Salute Previste per la Ausl di Parma



**Terapia Anticoagulante Orale (TAO)** : I Medici di Medicina Generale aderenti al progetto sono complessivamente 119, di cui 111 (36,7%), pienamente operativi, ed i pazienti seguiti sono 2.537. Nel 2012 si sono sviluppati principalmente i seguenti temi: prospettive e modelli gestionali dei nuovi farmaci antitrombotici (NOA) presentazione dei risultati dell'indagine sulla sicurezza ed efficacia della gestione della TAO da parte dei MMG dei Distretti di Fidenza e Valli Taro-Ceno.

**Letture Integrata della Carta del Rischio Cardiovascolare:** L'Azienda USL di Parma è una delle 8 Aziende Regionali in cui viene sperimentata la lettura integrata della Carta del Rischio Cardiovascolari su una popolazione target (uomini di 45 anni e donne di 55 anni). E' stato costituito un gruppo di lavoro regionale con il compito di supportare l'implementazione e lo sviluppo del progetto nelle Aziende Sanitarie a cui partecipano due rappresentanti della AUSL di Parma (6 incontri nel 2012). Sulla base delle indicazioni Regionali è stato istituito un gruppo di progetto aziendale, coordinato dal Direttore del DCP del Distretto di Parma, con il compito di presidiare e gestire le fasi operative per la realizzazione del progetto. Per la sperimentazione è stato individuato il NCP "Molinetto (Casa della Salute "Pintor")" composto da 25 MMG e la popolazione da sottoporre a screening è composta da 277 maschi (45 anni) e 236 femmine (55 anni). L'avvio operativo del progetto è avvenuto ad ottobre 2012, dopo la necessaria formazione, organizzata dalla RER al personale coinvolto - a Reggio Emilia - il 27 settembre, ed è stato preceduto da una campagna informativa sui media locali. In questa prima fase si è manifestata una buona adesione da parte degli assistiti; di seguito i dati di attività al 31/12/12: n. assistiti individuati: 528, n. assistiti esclusi: 12 n. lettere inviate: 516, n. lettere ritornate: 26, n. contatti telefonici: 92, n. primi appuntamenti effettuati: 83, n. secondi appuntamenti 7.

**Programma "Leggieri"** : La rete assistenziale del territorio, declinata nei Nuclei di Cure Primarie, ha consentito di realizzare una precisa cornice del percorso, attraverso la identificazione di un medico di medicina generale referente del programma in ognuno dei 21 Nuclei di Cure Primarie; parimenti per ogni Nucleo è stato identificato uno psichiatra di riferimento del CSM territorialmente competente ed un Neuropsichiatria di riferimento dedicato alla popolazione in età evolutiva. In alcune Medicine di Gruppo, nel contesto urbano del Distretto di Parma, sono stati organizzati ambulatori specifici con la presenza degli psichiatri del DSM direttamente presso la sede, e questo ha maggiormente consolidato il modello di presa in carico integrata dei pazienti. Le attività formative sul tema sono state realizzate nei Distretti e gli argomenti sono stati identificati in base alle esigenze rappresentate nei diversi contesti. Sono 1594 i pazienti in carico a livello aziendale.

## GLI ACCORDI LOCALI CON LA MEDICINA GENERALE

**Accordo Locale con i Medici di Medicina Generale:** In data 08/08/2012 è stato siglato l'Accordo Locale triennale tra l'Azienda USL di Parma e le organizzazioni sindacali della medicina generale . L'Accordo , che interessa 300 medici di medicina generale, tende a consolidare la figura del medico di famiglia quale principale punto di riferimento per il cittadino e vero integratore delle cure primarie e si inserisce nel quadro di presa in carico globale e di garanzia di continuità dell'assistenza previsto anche dalla recente legislazione nazionale. L'Accordo sviluppa anche il tema della continuità dell'impegno di collaborazione tra medici di famiglia e medici di Continuità Assistenziale , favorito anche dall'avanzata informatizzazione che consente lo scambio on line di informazioni tra professionisti.

**Accordo Locale con i Medici di Continuità Assistenziale:** E' stato presentato ai Direttori dei Dipartimenti Cure Primarie ed ai Medici Referenti Distrettuali per la Continuità Assistenziale il software gestionale proposto dalla RER, che oltre a consentire la gestione di turni, registra tutte le prestazioni e gli interventi effettuati dai MCA in ambulatorio o a domicilio tracciando gli estremi della chiamata, consentendo la compilazione di una scheda individuale e del referto, quest'ultimo viene trasmesso in SoLE al medico di medicina generale dell'assistito. Il Software è stato attivato nel Distretto Sud Est nel secondo semestre 2012, previa adeguata formazione dei Medici di Continuità Assistenziale operanti nel Distretto.



**Accordo Locale con i Pediatri di Libera Scelta:** In data 15/05/2012 è stato siglato l'Accordo Locale 2012-2014 per la pediatria di libera scelta confermando nel testo gli obiettivi di coinvolgimento dei PLS nelle attività dei NCP e nella realizzazione della programmazione sulle case della salute, proposti dall'Azienda. Viene confermato il ruolo clinico e di integratore delle cure primarie del pediatra di libera scelta, così come la promozione e la condivisione di percorsi assistenziali, il perseguimento del corretto utilizzo delle risorse disponibili, la partecipazione dei PLS alle iniziative di prevenzione e promozione ed educazione alla salute. In particolare è stata condivisa la promozione dell'estensione dell'istituto della contattabilità telefonica (al 15/05/2012 n° 41/58 PLS aderenti). E' stata inoltre condivisa la partecipazione attiva dei pls all'attività vaccinale svolta presso i servizi distrettuali di Pediatria di Comunità, coerentemente con gli obiettivi propri del Piano regionale della Prevenzione 2010-2012, di consolidamento dei livelli di copertura raggiunti per le vaccinazioni previste nel calendario regionale e con finalità di presa in carico integrata, propria del modello organizzativo delle Case della Salute

### ASSISTENZA DOMICILIARE INTEGRATA

I mutamenti demografici di questi ultimi anni evidenziano una sempre maggiore crescita delle classi anziane della popolazione. Questo fenomeno, associato all'incremento della prevalenza di patologie cronicodegenerative, che interessano un sempre maggiore numero di persone, e ad un diverso ruolo attribuito all'ospedale rispetto ai livelli assistenziali erogati, hanno imposto un radicale mutamento delle politiche sanitarie, con un'attenzione particolare al rilancio ed allo sviluppo dei progetti di cure a domicilio. Il domicilio è considerato il luogo privilegiato dove la persona può curarsi e recuperare in modo totale o parziale la sua autosufficienza. Anche nei casi in cui la malattia provoca una cronicizzazione e la perdita permanente totale o parziale dell'autonomia, le cure domiciliari rappresentano sempre un forte stimolo e sostegno al superamento della malattia ed al massimo recupero delle proprie potenzialità. Le cure domiciliari consistono nell'erogazione, coordinata e continuativa, di prestazioni sanitarie e socio-assistenziali da parte di diverse figure professionali tra loro funzionalmente integrate. Questa risposta assistenziale, così configurata, migliora la qualità di vita del paziente assistito, garantendogli la possibilità di rimanere al proprio domicilio, e può evitare o ritardare l'inserimento in strutture assistenziali residenziali nonché ridurre ricoveri ospedalieri, spesso ripetuti e non necessitanti di particolare necessità diagnostiche e/o terapeutiche intensive. Il modello assistenziale è ormai consolidato, e vede, nella nostra Azienda, ben 14.607 utenti presi in carico nell'anno 2012.

**Tabella n. 33: ADI dati di attività 2012 – utenti e accessi**

Distretto	n. utenti	n. accessi MMG/PLS	n. accessi equipe inf.
Parma	6.483	24.482	75.924
Fidenza	3.594	22.108	45.996
Sud-Est	2.718	20.446	13.415
Valli Taro-Ceno	1.812	22.859	31.311
<b>Totale</b>	<b>14.607</b>	<b>89.895</b>	<b>166.646</b>

**Tabella n. 34: ADI dati di attività 2012 – episodi di ADI per livello d intensità assistenziale**

Distretto	Bassa	Media	Alta	Totale
Parma	6.593	169	335	7.097



Fidenza	3.768	458	131	4.357
Sud-Est	2.809	167	118	3.094
Valli Taro-Ceno	1.959	163	71	2.193
Totale	15.129	957	655	16.741

## POLITICA DEL FARMACO

**Farmaceutica Convenzionata:** Nel 2012 la spesa farmaceutica è stata complessivamente di **55.514.008,01 €** registrando una riduzione del **11,72%** rispetto al 2011. La spesa netta pro capite pesata aziendale nell'ultimo triennio è passata dai **169,89 del 2009** ai **125,49 del 2012**. Il risultato 2012 è stato inferiore di quasi **18 € (17,46 )** al dato 2011 e di **6,88 €** rispetto alla media regionale (pari a **132,37 €**). Il risultato è stato ottenuto attraverso una sinergia di interventi che hanno avuto come obiettivo principale l'appropriatezza prescrittiva ed il controllo della spesa farmaceutica attraverso il monitoraggio costante delle prescrizioni ed i controlli sulla conformità delle medesime.

**Farmaceutica Ospedaliera:** Nel 2012 la spesa farmaceutica ospedaliera complessiva (ossigeno escluso) è stata pari ad **€ 8.976.805**, con un decremento del **0,6%** rispetto all'anno 2011; la spesa della distribuzione diretta dei farmaci ex Osp 2 è stata di **€ 2.732.395**, con un aumento del **9,1%** rispetto all'anno precedente; pertanto si evidenzia che la spesa dei consumi interni è stata di **€ 6.244.410**, registrando una diminuzione rispetto al 2011 pari al **4,3%**. La spesa dichiarata nel 2011 per la distribuzione diretta farmaci ex Osp 2 ha subito una variazione nel 2012 a causa della riclassificazione in fascia A di alcuni farmaci, pertanto l'aumento del **9,1%** non è riferito a pari aumento di distribuzione, ma solo a spostamento in altra area.

## SALUTE MENTALE-DIPENDENZE PATOLOGICHE

Le azioni condotte nell'anno precedente per le Aree della Psichiatria Adulti (PA) Neuropsichiatria e Infanzia e Adolescenza (NPIA) e Dipendenze Patologiche (DP) vedono confermati i livelli elevati di accessibilità ai Servizi, le sinergie tra Servizi contigui e i processi di integrazione intra ed interistituzionale che rappresentano l'obiettivo strategico di lungo periodo. Il nuovo Atto Aziendale ha formalizzato la costituzione del Dipartimento Assistenziale Integrato di Salute Mentale e Dipendenze Patologiche (DAISM-DP) comprendente le aree disciplinari di Psichiatria Adulti, Neuropsichiatria dell'Infanzia e dell'Adolescenza, Dipendenze Patologiche e Psicologia Clinica. Il DAI SM-DP ha integrato la componente universitaria dei servizi psichiatrici presenti a Parma, tramite la formalizzazione degli accordi interaziendali e interistituzionali; in coerenza con le Linee Regionali di indirizzo in tema di Programmazione economico-finanziaria. Si sono svolte regolarmente le verifiche di raggiungimento degli obiettivi posti dal Piano Attuativo Locale. Obiettivo strategico che riguarda tutte le aree del DAI SM-DP per gli anni 2012-2013 è l'applicazione delle indicazioni regionali contenute nel Piano Attuativo per la Salute Mentale 2009-2011 (PASM), approvato con DGR n. del. e successive indicazioni di programmazione regionale, con particolare riguardo agli ambiti della integrazione socio-sanitaria in collaborazione con la Direzione delle attività socio-sanitarie aziendale e alla completa definizione dell'assetto dei servizi per la prevenzione, cura, presa in carico e riabilitazione in un'ottica di costante coinvolgimento e partecipazione. Nell'anno 2012 si sono realizzati i percorsi preparatori all'accreditamento del DAI SM-DP.

**Area Psichiatria Adulti:** I livelli di produzione e di risorse impiegate nell'area sono conformi e confrontabili alle medie regionali con tendenziale incremento - e possibili criticità - di funzioni nell'area dell'emergenza /urgenza ospedaliera; prosegue l'impegno specifico e strategico di collegamento con i



M.M.G. E' stato elaborato un programma strategico per la riqualificazione delle prestazioni e per un migliore collegamento funzionale tra le aree ospedaliere e territoriali nel settore dell'emergenza / urgenza. Si sono perfezionamento delle funzioni assistenziali ospedaliere erogate dalla rete privata e utilizzo integrato di una quota di posti in strutture residenziali a trattamento intensivo o protratto o specialistico. Governo e monitoraggio del processo di integrazione delle strutture private accreditate convenzionate. Si sono sviluppati gli interventi finalizzati a percorsi assistenziali integrati in ambito territoriale con particolare riferimento alle programmazioni realizzate nei Piani di Zona distrettuali. Si è mantenuta e qualificata dell' offerta residenziale tramite la diversificazione della rete residenziale nell'ottica di percorsi riabilitativi personalizzati e ad inclusività sociale. Si è dato avvio alle competenze dipartimentali inerenti la didattica in applicazione del nuovo assetto dipartimentale integrato.

**Psicologia Clinica:** È stato definito il Programma di Psicologia Clinica e di comunità ed è stato presentato ed approvato al Collegio di Direzione . Sono state predisposte, d'intesa con le Direzioni dei distretti e degli ospedali aziendali, le assegnazioni di Psicologi. Sono iniziati gli incontri di area disciplinare. Gli esiti dei gruppi di lavoro di maggiore interesse sono stati presentati al seminario annuale di Psicologia Clinica e sono state condivise con i Direttori dei Distretti e dei Servizi le linee di indirizzo ipotizzate rispetto agli interventi psicologico clinici in generale e, in particolare, presso le Case della Salute.

**Area Neuropsichiatria Infanzia ed Adolescenza:** I livelli di afferenza ai servizi ed i volumi di utenza si mantengono costanti ed omogenei con le tendenze regionali. Nel 2012 è stato elaborato un piano per migliorare l'accesso ai servizi con l'obiettivo principale di ridurre i tempi di attesa riportandoli entro gli standard. Si conferma l'attualità di nuove problematiche relative all'età adolescenziale e gli ambiti interculturali. L'area di NPIA è partecipe ed impegnata nel processo di collegamento ed integrazione strutturale con gli altri ambiti disciplinari del DAISM-DP in particolare si evidenzia la necessità di garantire i principi della continuità assistenziale nelle fasi di passaggio tra età minore ed età adulta e di perfezionamento dei raccordi operativi nella casistica di soggetti "multiproblematici" o con necessità di presa in carico di lungo periodo; un ulteriore impegno consiste nel rendere omogenee le modalità di approccio tra i servizi specialistici e quelli territoriali per garantire continuità assistenziale, anche attraverso l'attivazione di percorsi in ambito distrettuale. Altro ambito di attenzione è rappresentato dalle situazioni di giovani con patologie cosiddette a doppia diagnosi . Prosegue il processo di confronto e programmazione per una omogeneizzazione sul territorio provinciale delle strategie e degli obiettivi di area disciplinare. Nell'ambito del "Progetto Leggieri", esteso all'età evolutiva, è stata definita la rete organizzativa con l'individuazione del Neuropsichiatria di riferimento per ogni Nucleo di Cure Primarie.

**Area Dipendenze Patologiche:** I livelli di afferenza ai servizi ed i volumi utenza sono omogenei con le tendenze regionali e con l'evidenziazione di nuove problematiche per ciò che concerne le fasce di età giovanili ed adolescenziali e gli stili di consumo delle sostanze. Le azioni previste per l'anno 2012 per il Programma delle Dipendenze Patologiche hanno condiviso orientamenti verso una più marcata integrazione fra i servizi dipartimentali. In particolare è proseguito l'aggiornamento degli assetti organizzativi finalizzato alla diversificazione delle risposte cliniche e dalla continuità della presa in cura anche in funzione delle variazioni della domanda.

#### **Interventi relativi a Strutture Territoriali e al DAI - SMDP**

#### **Realizzazione nuovo Polo Sanitario Parma Sud "Raimondi" di Via Carmignani – Parma:**

Importo nell'esercizio 2012 pari € 1.100.000,00

La struttura è realizzata e pienamente operativa, ma non si è ancora perfezionato l'atto di compravendita con il Comune di Parma, a causa di un contenzioso in atto tra lo stesso Comune e l'impresa costruttrice dell'edificio. La programmazione dell'investimento pertanto subisce uno slittamento nell'esercizio 2013.

**Acquisizione terreno e successiva costruzione, nell'ambito dell'Area Vasta Emilia Nord, di magazzino farmaceutico per la gestione unificata ed integrata della logistica dei farmaci.**

Importo nell'esercizio 2012 pari ad € 421.000,00

I lavori di costruzione del nuovo magazzino AVEN sono pressoché completati e si attende il relativo collaudo, a seguito del quale si provvederà al saldo delle somme residue.

**Lavori di adeguamento ai padiglioni del Centro "F. Santi" di Parma - Manutenzioni straordinarie alle strutture esistenti:**

Importo per l'esercizio 2012 pari a € 100.000.

Sono stati realizzati alcuni interventi di straordinaria manutenzione relativi soprattutto agli al rinnovamento delle finiture degli spazi interni alla Residenza ed alla funzionalità degli impianti elettrico e di riscaldamento. L'investimento complessivo nell'esercizio 2012 è stato pari a € 31.449,81.

**Interventi finalizzati al risparmio energetico e previsti nel vigente contratto di Gestione Calore:**

Importo nell'esercizio 2012 pari a € 200.000

Gli interventi finalizzati al contenimento dei consumi energetici presso le strutture aziendali sono stati inseriti nella gara per l'affidamento del Servizio di Gestione Calore. Nel corso del 2012 si è provveduto a completare le attività di certificazione energetica degli edifici al fine di individuare le reali necessità delle strutture medesime. Gli investimenti sono previsti per l'anno 2013 compatibilmente con le necessità sanitarie delle strutture interessate dai lavori.

**Interventi di straordinaria manutenzione nel triennio sulle sedi aziendali attive sul territorio, oltre ad interventi di realizzazione delle Case della Salute, ad interventi finalizzati al contenimento dei consumi energetici e ad interventi di straordinaria manutenzione agli impianti elevatori:**

Importo nel triennio € 3.795.000,00, importo nell'esercizio pari a 2.626.000,00.

Nel corso del 2012 sono stati realizzati diversi interventi di ristrutturazione, riqualificazione interna o manutenzione straordinaria presso le strutture territoriali, di cui si riepilogano di seguito i più significativi:

- Lavori di manutenzione straordinaria agli impianti elettrici di varie sedi aziendali quali la Casa della Salute di Colorno, il Centro Autismo di Parma, la Sede Centrale, la Casa della Salute di Medesano ed Centro Disabili di Via Varese (PR), gli Ambulatori chirurgici Colorno, la Casa della Salute di Busseto e la Casa della Salute di Langhirano
- Lavori di adeguamento alla DGR 291/2010 per la realizzazione della Casa della Salute di Busseto - 2° stralcio
- Lavori di manutenzione straordinaria agli ascensori installati presso la Fattoria di Vigheffio, il Polo Sanitario di Colorno, il Centro Disabili Gravi Via Oradour
- Lavori di sistemazione interna dei locali adibili a Punto Bianco posto al piano terreno del Padiglione Monoblocco dell'Ospedale Maggiore di Parma
- Lavori di manutenzione straordinaria per il ripristino dei danni provocati dal gelo del febbraio 2012 e per il ripristino dei danni provocati dagli eventi sismici di maggio
- Lavori di sistemazione in somma urgenza a seguito di incendio nel servizio salute donna del Polo Sanitario di Via Leonardo da Vinci (PR)

- Lavori di sistemazione facciata esterna e sostituzione delle porte di ingresso dialisi presso la Casa della Salute di San Secondo
- Lavori di adeguamento del Centro Polifunzionale di Colorno ai requisiti della DGR 291/2010 per la realizzazione della Casa della Salute "Colorno - Torrile" - 2° stralcio
- Lavori di ampliamento e modifica rete di distribuzione gas medicinali e realizzazione centrale aria medica presso l'ambulatorio chirurgico del Polo Sanitario di Fornovo Taro
- Lavori di manutenzione straordinaria ed adeguamento della segnaletica stradale aziendale interna ed esterna presso le Case della Salute di Berceto, Collecchio, Colorno, San Secondo e Monticelli, oltre alla straordinaria manutenzione alla segnaletica stradale presso la Casa della Salute di Langhirano e di Colorno;
- Lavori di adeguamento alla DGR 291/2010 per la realizzazione della Casa della Salute di Traversetolo presso il Polo Socio Sanitario "Il Duca"
- Interventi di adeguamento e straordinaria manutenzione agli impianti meccanici, elettrici e speciali presso i locali del Punto Bianco nel Padiglione Monoblocco dell'Ospedale Maggiore di Parma
- Lavori di adeguamento del Centro Polifunzionale di Colorno ai requisiti della DGR 291/2010 per la realizzazione della Casa della Salute "Colorno - Torrile" - 3° stralcio
- Lavori di miglioramento delle condizioni di sicurezza presso la Casa della Salute di Monticelli
- Lavori di adeguamento alla DGR 291/2010 per la realizzazione della Casa della Salute di Sala Baganza presso la struttura di Via dei Mulini, 1 - Sala Baganza
- Lavori di manutenzione straordinaria presso il Polo Sanitario di Salsomaggiore Terme
- Opere di migrazione ed implementazione sottosistemi DDC DESIGO INSIGHT a fine dell'ottimizzazione "Energy Saving and Monitoring" come da direttive ISO 16001 - EN 15232
- Lavori di implementazione dell'impianto di raffrescamento presso il Polo Sanitario Parma Centro Viale Basetti
- Lavori di realizzazione deposito ROT presso il Polo Sanitario di Sorbolo
- Verifiche di vulnerabilità sismica - indagini diagnostiche, saggi e prove laboratorio e successivi ripristini murari presso la Casa della Salute di Langhirano, il Centro Cure Progressive di Langhirano, il Polo Sanitario di Fornovo, il Polo Sanitario Parma Ovest Via Pintor
- Lavori di manutenzione straordinaria alla copertura del polo sanitario Parma Sud Via Carmignani
- Lavori di fornitura e posa in opera di zanzariere a protezione dei locali dialisi presso la Casa della Salute di Colorno, la Casa della Salute di San Secondo e il Polo Sanitario Parma Ovest Via Pintor
- Installazione tastierini di apertura porte tramite impianto antintrusione presso le strutture provviste dell'impianto medesimo
- Lavori di adeguamento impiantistico dell'edificio DUS alle norme in materia di autorizzazione delle strutture sanitarie ed ai disposti della DGR 291/2010 per la sua riconversione in casa della salute
- Lavori di realizzazione nuovo ambulatorio di continuità assistenziale presso la Casa della Salute di San Secondo
- Lavori di ristrutturazione dell'edificio "ex Centrale Operativa 118" di Via rasori (PR) per la sua riconversione in sede del Servizio di Guardia Medica del Distretto di Parma
- Lavori di ristrutturazione dei locali destinati alla realizzazione della Casa della Salute di Collecchio
- Lavori di fornitura ed installazione di impianto antintrusione presso la Casa della Salute di Traversetolo
- Lavori di manutenzione straordinaria e di rinnovamento delle finiture interne presso gli ambulatori di Calestano



Relativamente alle strutture territoriali, nel corso del 2012 le spese sostenute per interventi di riqualificazione e riorganizzazione funzionale interna sono state pari ad € 1.903.790,72.

#### **Rifacimento manto di copertura e restauro e risanamento conservativo alle facciate della Chiesa del Quartiere**

Importo nell'esercizio 2012 pari a € 135.000,00 (completamento copertura) ed € 200.000,00 (restauro facciate)

L'opera, la cui progettazione è stata affidata a professionisti esterni nell'ambito della Convenzione stipulata con l'Università degli Studi di Parma, è stata realizzata. La spesa sostenuta nel corso del 2012, interamente finanziata con contributo della Fondazione Cassa di Risparmio di Parma, è stata pari ad Euro 16.915,01.

#### **Acquisizione dell'edificio destinato a sede della Casa della Salute XXIV Maggio:**

Importo per l'esercizio 2012 pari a € 1.051.000

La realizzazione dell'opera, che avverrà a cura ed oneri del Comune di Parma, è stata posticipata al prossimo triennio in relazione alle disponibilità dell'Amministrazione Comunale.

#### **Realizzazione Polo Territoriale Pediatrico del Distretto Parma Città, realizzazione opere di urbanizzazione primaria e oneri derivanti dal Piano di Caratterizzazione dell'area di sedime del nuovo edificio:**

Polo Pediatrico: Importi nel triennio € 8.202.218,00, importo per l'esercizio 2012 € 800.000

Opere di urbanizzazione primaria: importo per l'esercizio 2012 pari a € 631.000,00

Oneri Piano di Caratterizzazione: importo per l'esercizio 2012 pari a € 100.000,00

La procedura aperta per l'affidamento della progettazione esecutiva e la realizzazione dell'edificio, temporaneamente sospesa a seguito del provvedimento di sequestro dell'area destinata alla costruzione dell'opera, provvedimento emesso dall'Autorità Giudiziaria a causa della presenza, sull'area medesima, di sostanze inquinanti, è stata aggiudicata nel gennaio 2012. Sono quindi stati eseguiti interventi aggiuntivi in merito alla caratterizzazione dell'area (per un importo di spesa pari ad Euro 42.669,37), al fine di ottemperare alle prescrizioni impartite dalla Conferenza dei Servizi in ossequio a quanto previsto dal D.Lgs 152/06. Sono attualmente in corso le procedure finalizzate al dissequestro dell'area e la realizzazione dell'intervento verrà quindi programmata per il prossimo triennio.

#### **Acquisizione e ristrutturazione dei locali destinati alla Casa della Salute di Collecchio (Distretto Sud Est)**

Importo per l'esercizio 2012 pari ad Euro 900.000,00

I locali posti al piano terreno del Polo Socio Sanitario di Collecchio, destinati ad ospitare la Casa della Salute sono stati acquisiti in proprietà per un valore di € 560.000,00 e si è provveduto a dare corso ai relativi interventi di ristrutturazione, per un costo pari ad € 138.875,04 e la cui ultimazione è prevista per i primi mesi del 2013. Sempre nel 2013 è prevista la realizzazione dei restanti interventi previsti dal progetto in esame.



**Interventi di miglioramento strutturale a seguito delle verifiche di vulnerabilità sismica – strutture ospedaliere:**

Importo nel triennio pari ad € 350.000,00, importo nell'esercizio pari ad € 200.000,00

Nel corso del 2012 sono state completate le verifiche di vulnerabilità sismica ed i relativi documenti tecnici, che dovranno essere trasmessi ai competenti servizi regionali entro il 31 marzo 2013. Sulla base delle risultanze di tali verifiche, sono in corso di valutazione le soluzioni tecniche relative agli interventi di miglioramento strutturale, la cui realizzazione è prevista per il prossimo triennio

**Realizzazione Casa della Salute di Berceto**

Importo nell'esercizio 2012 pari ad € 200.000,00

I lavori di ristrutturazione dei locali destinati ad ospitare la Casa della Salute di Berceto sono in corso e la loro ultimazione è prevista per i primi mesi del 2013.

L'importo sostenuto nel 2012 è stato pari ad € 147.862,51

**Ripristino edificio DUS e riqualificazione in Casa della Salute:**

Importo nell'esercizio 2012 pari a € 300.000,00

Il definitivo trasferimento dell'EFSA nella nuova sede di Viale Piacenza ha consentito di riacquisire la disponibilità dell'edificio DUS e di avviare l'esecuzione delle opere di ripristino e di adeguamento dello stesso ai disposti della DGR 291/2010 per la sua riqualificazione in Casa della Salute. Il completamento dei lavori è previsto per i primi mesi del 2013 e gli importi di spesa sostenuti nel 2012 sono stati pari ad € 205.978,33

**Interventi di adeguamento alle nuove norme in materia di sicurezza antincendio presso le strutture territoriali**

Importo nell'esercizio 2012 pari ad € 200.000,00

Nel corso del 2012 si è provveduto a redigere le progettazioni relative agli interventi di adeguamento delle strutture aziendali soggette alle disposizioni del DPR 151/2011 ed a sottoporle al competente esame del Comando Prov.le VV.F. L'esecuzione delle opere di adeguamento è pertanto prevista per il 2013.

**Interventi connessi alla realizzazione ed al completamento della nuova sede del Servizio Psichiatrico Diagnosi e Cura di Parma e successiva acquisizione dell'edificio:**

Importo nell'esercizio 2012 pari a € 5.691.000,00 (ristrutturazione e completamento) ed € 1.732.000,00 (acquisizione)

I lavori di ristrutturazione sono stati realizzati a cura ed oneri dell'Azienda Ospedaliero – Universitaria di Parma a cui questa Azienda deve corrispondere la propria quota lavori sulla base degli Stati d'Avanzamento emessi dalla Direzione Lavori. I lavori sono stati ultimati nel gennaio 2012 e la struttura è oggi pienamente operativa e funzionante. Nel corso del 2012 sono stati realizzati alcuni interventi puntuali relativi al centralino telefonico ed all'attivazione supervisione remota impianto di climatizzazione presso il Padiglione Braga per un importo di € 68.677,63. La corresponsione all'Azienda Ospedaliero – Universitaria di Parma sia del saldo dell'importo sostenuto per la realizzazione dei lavori

ri di ristrutturazione, sia del valore dell'edificio, avverrà contestualmente alla stipula dell'atto notarile di cessione della proprietà dell'edificio a quest'Azienda, la cui sottoscrizione è prevista per il 2013;

#### **Ristrutturazione Residenza Psichiatrica "1° Maggio" di Colorno:**

Importo nel triennio € 722.000,00, importo per l'esercizio pari a € 672.000.

Gli interventi, da realizzarsi all'interno di struttura psichiatrica la cui attività sanitaria non verrà interrotta, sono stati suddivisi in stralci funzionali. I lavori compresi nel 1° e nel 2° stralcio, di importo pari ad € 569.650,00 sono stati ultimati. La realizzazione degli interventi compresi nel 3° stralcio è stata iniziata nel 2011 ed ultimata nel 2012, durante il quale sono state registrate fatture per Euro 292.878,53. La realizzazione dei lavori compresi nel 4° e ultimo stralcio, relativi al rifacimento delle coperture, degli intonaci esterni ed alla sistemazione delle aree esterne, è prevista per il 2013;

#### **Interventi di straordinaria manutenzione nel triennio sulle sedi aziendali afferenti il DAI - SMDP:**

Nel corso del 2012, sono inoltre stati realizzati interventi di straordinaria manutenzione presso alcune sedi che ospitano attività rivolte a pazienti psichiatrici, quali la realizzazione di protezione di sicurezza agli accessi degli appartamenti protetti presso la residenza Psichiatrica "1° Maggio" di Colorno, la sostituzione della recinzione e allocazione videocitofono presso gli appartamenti protetti di Via Mamiani della Rovere e il completamento degli impianti di raffrescamento presso la Residenza Psichiatrica 1° Maggio di Colorno.

Relativamente alle strutture psichiatriche, nel corso del 2012 le spese sostenute per interventi di riqualificazione e riorganizzazione funzionale interna sono state pari ad € 47.213,20.

#### **Ristrutturazione locali utilizzati dalla Clinica Psichiatrica presso la Sede Centrale:**

Importo nell'esercizio 2012 pari a € 800.000,00

Il definitivo trasferimento della Clinica Psichiatrica nella nuova sede del Padiglione Braga è stato completato e si è provveduto a sviluppare la progettazione esecutiva degli interventi di ristrutturazione dei locali resi disponibili presso la Sede Centrale al fine di renderli idonei ad ospitare le relative attività amministrative. La realizzazione dei lavori è prevista per il prossimo triennio

#### **Riqualificazione Residenza San polo a struttura per minori**

Importo nell'esercizio 2012 pari ad € 150.000,00

La progettazione esecutiva e la procedura di affidamento degli interventi in esame è stata completata nel corso del 2012 ed i lavori sono in corso di realizzazione. La loro ultimazione è prevista per il primo semestre 2013. L'importo dei lavori eseguiti nel corso del 2012 è stato pari ad € 27.468,28

#### **Realizzazione nuova Centrale Termica a Cippato presso il Complesso Psichiatrico "La Fattoria" di Vighetto:**

Importo nell'esercizio 2012 pari a € 481.000,00

L'intervento è compreso nel Patto per lo Sviluppo Locale e beneficia di un finanziamento pari ad Euro 291.556,91. I lavori, iniziati negli ultimi mesi del 2012, sono in corso di esecuzione e la loro ultimazione è prevista per il mese di maggio 2013. Nel corso del 2012 non sono stati corrisposti compensi all'impresa esecutrice

**Realizzazione nuovo Centro Diurno presso il Complesso Psichiatrico "La Fattoria" di Vigheffio:**

Importo nell'esercizio 2012 pari a € 450.000,00

I lavori sono iniziati nell'estate 2012 e sono in corso di esecuzione; la loro ultimazione è prevista per il mese di maggio 2013 ed il costo sostenuto nel corso dell'esercizio è stato pari ad € 186.670,00

Le spese complessivamente sostenute nel corso del 2012 per interventi a strutture territoriali sono state pari ad € 3.110.448,43, di cui € 2.195.983,88 per strutture del territorio ed € 914.464,55 per strutture afferenti il DAI – SMDP.

## 2.3 Prevenzione

### 2.3.1 A) Stato dell'arte

Il Dipartimento di Sanità Pubblica è la struttura organizzativa dell'Azienda che ha il compito non solo di prevenire le malattie ma anche di promuovere, proteggere e migliorare la salute ed il benessere dei cittadini attraverso interventi che spesso coinvolgono l'intera società civile. Si sviluppa nelle seguenti aree dipartimentali: Igiene e sanità pubblica, Tutela della salute e sicurezza in ambiente di lavoro, Area dipartimentale di sanità pubblica veterinaria, Medicina dello Sport.

**AREA IGIENE E SANITA' PUBBLICA**, è articolata in:

**Igiene degli alimenti e della nutrizione (SIAN)**: ha la funzione di tutelare la sicurezza e la salubrità delle bevande e degli alimenti e di promuovere nella collettività stili alimentari corretti e protettivi verso l'insorgere di patologie cronico degenerative attraverso

1. Attività di controllo igienico sanitario nei settori della produzione, trasformazione, commercializzazione degli alimenti e delle bevande
2. Interventi di formazione rivolti agli operatori del settore
3. Attività degli ispettorati micologici
4. Attività di sorveglianza nutrizionale su gruppi di popolazione e sulla ristorazione collettiva

**Sanità pubblica e profilassi delle malattie infettive**: ha la funzione di tutelare la salubrità degli ambienti di vita e di promuovere comportamenti corretti ai fini della tutela della salute individuale e collettiva attraverso.

1. L'analisi e la valutazione dell'impatto dei fattori di nocività ambientale sulla salute
2. Profilassi delle malattie infettive e diffuse
3. Promozione, tramite l'informazione e l'educazione sanitaria, di atteggiamenti e comportamenti positivi al fine di prevenire incidenti e malattie. Garantisce, inoltre, tutta l'attività di certificazione e pareri richiesti dall'utenza.

**Medicina Legale**: rilascia certificati medico legali inoltre, attraverso l'istituzione di apposite commissioni, rilascia verbali di accertamento delle condizioni di invalidità.

**L'AREA TUTELA DELLA SALUTE E SICUREZZA IN AMBIENTE DI LAVORO** è articolata in:

**Servizio di Prevenzione e Sicurezza negli ambienti di lavoro** ha la funzione di

- Ricerca e valutazione dei fattori di rischio presenti negli ambienti di lavoro ed individuazione delle misure atte a contrastarli
- Formazione, informazione ed assistenza per una corretta applicazione delle normative e per l'attivazione di comportamenti idonei a rimuovere i fattori di rischio, migliorando le condizioni di lavoro
- Controllo e vigilanza negli ambienti di lavoro sull'applicazione della normativa riguardante l'igiene e la sicurezza del lavoro
- Applicazione e sviluppo del protocollo d'intesa sullo Sportello Unico delle Imprese e procedure correlate, in collaborazione con altri servizi del dipartimento



- Promozione dell'inserimento delle fasce deboli e disabili
- Valutazione della sorveglianza sanitaria svolta dai medici competenti
- Attuazione piani provinciali mirati (rischio chimico)
- Inchieste infortuni e malattie professionali

**Unità operativa sicurezza impiantistica ed antinfortunistica:** collabora con i servizi del dipartimento per la verifica della sicurezza delle macchine e degli impianti in ambienti lavorativi

#### **AREA DIPARTIMENTALE DI SANITA' PUBBLICA VETERINARIA**

Ha il compito di garantire la salute dell'uomo mediante il controllo degli alimenti di origine animale di cui l'uomo si nutre in tutta la filiera, ed il controllo delle malattie di animali che si possono trasmettere all'uomo o di cui si sospetta la trasmissibilità, mediante il controllo degli animali e delle condizioni di allevamento ed alimentazione. L'organizzazione interna dell'Area Dipartimentale è quella per competenze professionali specialistiche, che sono rappresentate dalle tre aree funzionali di:

**AREA A) SANITA' ANIMALE,** si occupa della salute degli animali e della prevenzione delle loro malattie attraverso il controllo dello stato sanitario degli animali e della loro movimentazione.

**AREA B) IGIENE DEGLI ALIMENTI DI ORIGINE ANIMALE,** si occupa dell'igiene e della sicurezza degli alimenti di origine animale così da assicurare che tali alimenti non siano veicolo di malattie per l'uomo; controllo di idoneità di tutti gli impianti ove si producano, conservino, distribuiscano e somministrino alimenti di origine animale.

**AREA C) IGIENE DEGLI ALIMENTI E DELLE PRODUZIONI ZOOTECNICHE,** che si occupa dell'igiene e sicurezza delle produzioni animali in modo da assicurare che le condizioni di produzione negli allevamenti non costituiscano rischio per l'uomo.

Il Servizio Veterinario è strutturato su 4 strutture operative territoriali che corrispondono all'articolazione distrettuale dell'Azienda USL di Parma. Presso ogni struttura territoriale sono presenti tutte e tre le aree funzionali con personale appositamente dedicato.

**MEDICINA DELLO SPORT** l'Unità Operativa di Medicina dello Sport è una struttura complessa dipartimentale che si occupa sia delle certificazioni di idoneità alla pratica sportiva che della promozione della attività fisica quale strumento per mantenere il benessere fisico e migliorare le condizioni di salute soprattutto nei confronti delle patologie croniche. Sono presenti ambulatori di medicina dello sport in tutti i distretti dell'Azienda.

### **2.3.2 B) Obiettivi dell'esercizio relativi alla struttura ed alla organizzazione dei servizi**

Per l'anno 2012, la programmazione delle attività si è orientata alla promozione dell'integrazione tra le strutture aziendali. Si evidenziano le finalità più significative per l'anno 2012:

- **PREDISPOSIZIONE DEGLI ATTI ORGANIZZATIVI** al fine di dare applicazione al regolamento del DSP in vista del processo di accreditamento già avviato dalla Regione Emilia-Romagna
- **INTEGRAZIONE IN AREA VASTA:** prosecuzione del processo di collaborazione tra i DSP afferenti, sviluppando i coordinamenti tra i servizi, promuovendo l'approvazione di procedure e linee guida condivise e favorendo programmi formativi integrati. Definizione del percorso di collaborazione su temi epidemiologici (impatto termovalorizzatore) avvalendosi delle competenze di eccellenze già presenti.
- **CASE DELLA SALUTE:** piena adesione al progetto, promuovendo l'operatività delle case della salute
- **PIANO REGIONALE DELLA PREVENZIONE:** attività di coordinamento per la applicazione di tutti gli obiettivi previsti

- **RIORIENTAMENTO E SEMPLIFICAZIONE DELL'ATTIVITÀ DI VALUTAZIONE PREVENTIVA** alla luce delle modifiche del quadro normativo in collaborazione con la Provincia e i comuni (protocollo provinciale Sportello Unico Attività Produttive)

**Igiene e Sanità Pubblica – Ambiente:** Tre operatori hanno partecipato agli incontri regionali per l'avvio del progetto SUPERSITO con la raccolta dei dati anagrafici di popolazione. Sono stati acquisiti i records dei numeri civici di tutta la popolazione del Comune di Parma. Pur non essendo andato in porto il progetto di costruzione dell'impianto a biomasse, il Comune di Trecasali intende mantenere il protocollo d'intesa per la sorveglianza ambientale e sanitaria del polo industriale. E' stata predisposta la risposta alla richiesta di dati sulla mortalità per tumori per i quattro comuni interessati dall'attività della Laterlite.

Si è dato avvio al piano di sorveglianza relativo al termovalorizzatore presentato a Provincia e IREN sviluppando le seguenti fasi:

1. punto zero con il completando dei campionamenti previsti per la fase ante opera; è stata stipulata una convenzione con il Centro Tematico Regionale Ambiente e Salute di ARPA;
2. è stato presentato il piano operativo per la sorveglianza epidemiologica della popolazione
3. in data 16/03/12 si è proceduto alla rimodulazione del piano di finanziamento in accordo con Assessorato Ambiente e IREN
4. è in corso la valutazione di fattibilità della sorveglianza degli effetti a breve termine su soggetti asmatici (in accordo con la Clinica Pneumologica dell'Azienda Ospedaliero/Universitaria di Parma) e biomonitoraggio su gruppi di lavoratori (in collaborazione con l'U.O. di Tossicologia del Lavoro dell'Università degli Studi di Parma)

Sono stati effettuati interventi di vigilanza nelle strutture collettive secondo quanto programmato con utilizzo di check list condivise ed omogenee. E' stato effettuato in data 25/05 e 08/06 il corso AVEN su rischio legionella che porterà ad una revisione del contenuto e dell'uso della check list AVEN.

**Igiene e Sanità Pubblica – Sorveglianza Malattie Infettive e Parassitarie:** Viene utilizzata in tutte le sedi vaccinali l'anagrafe informatizzata ed è disponibile il calcolo delle coperture a livello distrettuale. Conclusa la formazione degli operatori (a livello regionale e locale), viene regolarmente utilizzato il sistema informativo regionale delle malattie infettive (SMI). Viene uniformemente applicato il protocollo per la segnalazione delle reazioni avverse a vaccino.

E' stata effettuata l'offerta attiva delle vaccinazioni dTpa (Difterite, Tetano, Pertosse) alla coorte dei nati 1997. Il protocollo per l'offerta rubeo test alle gravide è attivo con i gli Ospedali Aziendali. Sono stati verificati negli ambulatori vaccinali i requisiti relativi a strutture, attrezzature, documentazione e gestione emergenze

Tutti i casi notificati di TBC e MTA sono stati gestiti secondo le procedure in uso. E' stato promosso incontro con la Direzione Sanitaria per migliorare il percorso diagnostico terapeutico dei casi di TBC.

**Prevenzione e Sicurezza Ambienti di Lavoro:** Si è rispettato lo standard prestazionale previsto dalla Regione: controllo del 10,04% delle Unità Locali. Sono state attuate tutte le indicazioni regionali previste per il raggiungimento dell'obiettivo.

L'adesione ai piani del PRP 2010-2012 è completo raggiungimento degli obiettivi.

E' proseguita l'attività di controllo su Grandi Opere e Cantieri Complessi (Ponte nord, avvio TI-BRE, STU stazione). Si è riunito due volte l'Organismo Provinciale Sezione Permanente, al fine del coordinamento in vigilanza della Pubblica Amministrazione; è proseguita l'attività di assistenza alle istituzioni scolastiche. Un totale di 12 incontri e 2 seminari con presidi della provincia e RSPP; Per le imprese sono stati registrati 834 incontri.

**Medicina del Lavoro:** E' stato avviato il piano di emersione di confronti di Malattie Professionali, in particolare i tumori professionali. E' stato avviato il tavolo con INAIL, in particolare con tutti i medici legali e



medici del lavoro INAIL sui rapporti istituzionali e medico legali. E' stata elaborata la prima bozza di protocollo per la gestione segnalazione/denuncia malattia professionale. E' stata organizzata una giornata formativa di sensibilizzazione e formazione dei Medici competenti "Aggiornamenti sorveglianza sanitaria esposti a silice" in data 04/10/2012. gestione del registro mesoteliomi in provincia di Parma e condivisione progetto RENATUNS (tumori sinusali) e. prosegue la partecipazione alla ricerca "MALPROF" - n. 224 casi segnalati di nuove malattie professionali.

Rispetto alla pianificazione di interventi mirati alla promozione e verifica dell'attività dei medici competenti e degli adempimenti correlati alla sorveglianza sanitaria dei lavoratori esposti, sono stati effettuati n. 46 controlli su 50 programmati

**Unità Impiantistica:** Sono state revisionate procedure e Istruzioni Operative alla luce del nuovo DM 11/04/2011 ed è stata avviata una procedura a mezzo foglio elettronico delle richieste di verifica. E' definita una istruzione per riorganizzare l'archivio cartaceo proseguendo un percorso già in atto da mesi, sono stati caricati in anagrafica tutti i libretti/prime verifiche impianti arrivati negli anni precedenti.

Le segnalazioni sono state gestite dai tecnici con priorità come appositamente previsto nelle procedure del servizio compatibilmente alle altre attività vincolate ad un tempo di realizzo, dopo assegnazione da parte del responsabile o da chi da egli delegato. In accordo con il Dipartimento di Sanità Pubblica di Reggio Emilia è in corso di acquisizione un programma informatico per la gestione del DM 11/04/2011.

Oltre a confermare l'impegno di vigilanza elettrica nei cantieri (EDILIZIA) è stata condotta una campagna provinciale di vigilanza elettrica per impianti MT/BT con cabina a seguito di segnalazioni di presunte anomalie pervenute da parte dell'ente erogatore/gestore.

**SIAN : PIANO FITO:** sono stati effettuati 86 campioni sugli 86 programmati (sono stati aggiunti due campioni di pomodoro come richiesto nel secondo semestre da RER), sono state prelevate tutte le 86 matrici previste. **PIANO MICOTOSSINE:** sono stati effettuati 63 campioni sui 63 programmati nel rispetto delle matrici previste. Obiettivo raggiunto al 100%. **PIANO OGM:** sono stati effettuati 6 campioni sui 6 programmati nel rispetto delle matrici previste. **PIANO BATTERIOLOGICO, CHIMICO e RADIAZIONI IONIZZANTI:** sono stati effettuati 174 campioni sui 174 programmati nel rispetto delle matrici previste. Obiettivo raggiunto al 100%. **PIANO RADIOMETRICO:** sono stati effettuati 14 campioni sui 14 programmati rispettando le frequenze di prelevamento trimestrali e quadrimestrali. **PIANO ACQUE:** Sono stati eseguiti 1457 campioni sui 1457 programmati. **Formazione continua del personale: PARTECIPAZIONE AL CORSO DI FORMAZIONE PER AUDITOR:** n. 1 operatore ha partecipato al corso regionale ottenendo la qualifica. **MANTENIMENTO DELLA QUALIFICA DI AUDITOR:** 20 operatori hanno partecipato ai 6 audit ufficiali programmati per il mantenimento della qualifica. **UTILIZZO DEI MANUALI** validati, delle relative check list, delle schede di controllo ufficiale (SCU), schede di controllo ufficiale delle "non conformità" (SCU-NC) per l'esecuzione e registrazione delle attività di controllo ufficiale, al 100%. Il documento regionale sulla **CATEGORIZZAZIONE DEL RISCHIO** è stato applicato alla realizzazione del piano di lavoro.

**Sicurezza Alimentare :** L'applicazione delle "Linee Guida Regionali per la Ristorazione Scolastica" e degli standard nutrizionali nei corrispondenti menù è verificata in tutti i pareri emessi per ogni singolo servizio di ristorazione scolastica; nel corso dell'anno sono stati espressi n. 120 pareri sui servizi di ristorazione scolastica; a tal fine sono state riunite n.24 Commissioni per la Ristorazione in SIAN. In collaborazione con l'Ufficio Scolastico Provinciale è in corso un'indagine presso tutte le Scuole Medie e Superiori, Pubbliche e Private della Provincia, attraverso la compilazione della "Scheda di rilevazione dei distributori automatici di alimenti e bevande e servizi bar all'interno delle scuole" In totale sono stati interessati n. 22 Scuole Secondarie di II° grado, sia pubbliche che private, n. 33 Istituti Comprensivi di cui n. 32 pubblici + n. 1 Scuola Media Paritaria. E' stata effettuata la verifica in almeno il 30% delle scuole (n. 3) in procinto di rinnovare il capitolato di fornitura. E' stato implementato, coerentemente alla programmazione regionale, programmato e realizzato nei tempi assegnati lo studio di sorveglianza in età pediatrica "OKkio alla Salute 2012". La rilevazione è stata condotta sulle classi terze delle Scuole Primarie individuate nell'ambito provinciale: in tale contesto, sono state coinvolte n. 20 Scuole primarie, n. 24 classi, n. 517 alunni e n. 508 genitori. I dati acquisiti sono stati inoltrati all'Istituto Superiore di Sanità ed alla Regione, secondo la tempistica assegnata; copia car-

tacea delle schede, dei questionari e della documentazione riguardante lo studio osservazionale, sono conservati presso l'Unità di Nutrizione del SIAN

**Sicurezza Alimentare e Sanità Pubblica Veterinaria** : Rispetto ai Piani Regionali di controllo alimenti è stata rispettata la programmazione regionale, sono stati effettuati 154 campioni su 149 assegniati.

E' stato formalizzato il programma di sicurezza alimentare:

- PNR produzione post primaria: è stata rispettata la programmazione annuale, sono stati effettuati 681 campionai su un totale di 666 programmati
- PNR produzione primaria: il piano è stato ultimato al 97% , sono stati effettuati inoltre n. 77 camp. in extra PNR tra cui n. 60 per il monitoraggio ante operam del termovalorizzatore.
- Piano sorveglianza micotossine produzione post primaria: la programmazione annuale di cui alla nota RER/PG/2012/64933 del marzo 2012, è stata modificata a seguito dell'attivazione del piano di emergenza (PG/2012/219477 del 19.09.2012) causa l'andamento stagionale che ha comportato un alto rischio di contaminazione da aflatossine del mais. Nel complesso sono stati effettuati 105 campioni.
- Piano sorveglianza micotossine produzione primaria: il piano di sorveglianza, integrato con il piano di emergenza da settembre c.a., è stato completamente ultimato.
- Piano campionamento latte crudo c/o distributori: continua a diminuire il numero di distributori per la vendita diretta del latte crudo, a fine 2012 ne risultano attivi n.7. Nel corso dell'anno sono stati effettuati n.18 campioni.
- Piano Nazionale Alimentazione Animale (PNAA): il piano è stato completato al 100% e sono stati effettuati n. 20 prelievi in extra piano di cui n. 17 per emergenza aflatossine.
- Conformemente alla delibera della Giunta Regionale della Emilia Romagna, (2.011 del 20.12.2007) e all'atto aziendale della AUSL di Parma (Delibera del Direttore Generale 107 del 13.03.2008), il DSP si è dotato di un "protocollo operativo di integrazione dei Servizi SAN/SVET sulla sicurezza alimentare".

Il Programma di Sicurezza Alimentare del DSP dell'AUSL di Parma, per l'anno 2012 prevede la gestione diretta congiunta da parte dei due Servizi, di altre attività, come momento unitario verso l'OSA di esecuzione dei controlli ufficiali da parte dei Servizi SIAN e SVET del DSP della AUSL di Parma, ed in particolare: Piano di controlli sulla produzione di alimenti dietetici e per l'infanzia; sono stati effettuati i n.3 interventi congiunti previsti (SVET/SIAN) sui n.2 impianti riconosciuti presenti sul territorio dell'AUSL di Parma.; b) Piano di controlli sugli impianti di trasformazione registrati e riconosciuti (PP), che utilizzano materie prima di O.A.: sono stati effettuati interventi congiunti (SVET/SIAN) su tutti i n. 22 impianti riconosciuti selezionati tra quelli presenti sul territorio dell'AUSL di Parma.

**Medicina dello Sport:** Sono stati realizzati accordi con CONI ed Enti di promozione sportiva. E' stata effettuata la Campagna di comunicazione per la motivazione di tutti i cittadini all'uso delle scale (in collaborazione con enti locali). Prosegue la promozione dell'attività fisica per i centri anziani ( progetto "Movimentazione dell'anziano in Casa Protetta" ) ed il progetto "Attività motoria nei luoghi di lavoro". Altri progetti realizzati sono: Gestione integrata del paziente con scompenso cardiaco, Progetto sull'attività motoria nei trapiantati, Prescrizione attività fisica coinvolgendo i MMG, Medici dello Sport e specialisti di riferimento delle patologie sensibili.

#### **Interventi relativi a strutture afferenti il Dipartimento Sanità Pubblica**

Nel corso del 2012, sulle strutture afferenti il Dipartimento di Sanità Pubblica sono stati eseguiti Interventi di straordinaria manutenzione finalizzati al mantenimento della funzionalità di strutture ed impianti, oltre ad interventi di straordinaria manutenzione agli impianti elevatori. L'importo complessivo sostenuto per tali interventi è stato pari ad € 32.925,36.



#### 4. Attività del periodo

Nel presente paragrafo sono illustrati i principali indicatori di attività relativi all'anno 2012 distinti per Livelli essenziali di assistenza (prevenzione, assistenza territoriale, assistenza ospedaliera) con un confronto con l'anno 2011. Si precisa che una relazione sintetica rispetto agli obiettivi assegnati ed ai risultati raggiunti è contenuta nel precedente paragrafo 3 e una relazione più dettagliata degli obiettivi contenuti nel piano delle azioni 2012 (approvato con deliberazione n° 378 del 15/06/2012 di adozione del Bilancio economico preventivo 2012) è stata approvata con deliberazione n° 255 del 24/04/2013.

## 4. 1. Assistenza Ospedaliera

Report Ospedale di Vaio Fidenza e San Secondo Anno 2012			
<b>Degenza Ordinaria (da GSO e RER)</b>			
<b>Casi Dimessi</b>	<b>2012</b>	<b>2011</b>	<b>Diff</b>
	8.441	8.148	293
<b>Casi chirurgici</b>	3.531	3.434	97
% casi chirurgici	42%	42%	-0,3%
<b>Casi Medici</b>	4.910	4.714	196
% casi medici	58%	58%	0,3%
Trasferiti in Lungodegenza	188	164	24
Casi oltre soglia	674	651	23
Giornate di degenza oltre soglia	3.652	3.768	-116
Punti DRG	9.360	9.186	174
Casi ad alta complessità	1.499	1.486	13
% casi ad alta complessità sul totale	18%	18%	-0,5%
Valore medio per dimesso	3.252	3.335	-83
Ricoveri medici di 1 giorno	809	804	5
Posti letto	226,8	223,9	3
Durata media degenza	8,55	8,59	0,0
Occupazione % posti letto DO	87,8%	86,5%	1,2%
Indice di turn over	1,19	1,34	-0,1
<b>NIDO</b>			
Dimessi NIDO	780	697	83
di cui neonati	758	691	67
<b>Day Hospital (da GSO e RER)</b>			
<b>Casi Dimessi</b>	<b>2.935</b>	<b>2.951</b>	<b>-16</b>
<b>Casi chirurgici</b>	<b>1.233</b>	<b>1.070</b>	<b>163</b>
% casi chirurgici	42%	36%	5,7%
<b>Casi Medici</b>	<b>1.702</b>	<b>1.881</b>	<b>-179</b>
% casi medici	58%	64%	-5,7%
Indice di Attrazione	10,19%	10,00%	0,2%
Punti DRG	2.136	2.150	-14
Valore medio per caso dimesso	1.493	1.496	-3
Day Hospital medici di 1 giorno	734	660	74
Posti letto	29,7	29,0	0,7
Durata media aritmetica	4,29	4,46	-0,18
Occupazione % posti letto DH	118,6%	127,3%	-8,6%
Indice di turn over	-0,67	-0,96	0,3
<b>Accessi Pronto Soccorso</b>			
Accessi con ricovero	4.034	3.909	125
Accessi senza ricovero	23.411	22.573	838
Trasferiti al PS Ostetrico	1.246	1.140	106
Trasferiti al PS Ortopedico	1.398	1.470	-72
<b>Totale accessi</b>	<b>30.089</b>	<b>29.092</b>	<b>997</b>
<b>Osservazione Breve Intensiva</b>			
Transiti con ricovero	305	324	-19
Transiti senza ricovero	1.189	979	210
<b>Totale Transiti</b>	<b>1.494</b>	<b>1.303</b>	<b>191</b>
<b>Accessi Pronto Soccorso Ostetrico</b>			
Accessi con ricovero	644	563	81
Accessi senza ricovero	602	578	24
<b>Totale</b>	<b>1.246</b>	<b>1.141</b>	<b>105</b>
<b>Accessi Pronto Soccorso Ortopedico</b>			
Accessi con ricovero	22	41	-19
Accessi senza ricovero	1.329	1.417	-88
<b>Totale</b>	<b>1.351</b>	<b>1.458</b>	<b>-107</b>
<b>PROVENIENZA PAZIENTI in degenza ordinaria</b>			
Distretto di Fidenza	5.782	5.583	199
Altri comuni della provincia di Parma	1.488	1.419	69
Provincia di Piacenza	623	588	35
Altre provincie Regione Emilia Romagna	106	83	23
Altre Regioni o stranieri	442	475	-33
<b>Indice di Attrazione da fuori provincia</b>	<b>13,9%</b>	<b>14,1%</b>	

Report Ospedale di Vaio Fidenza e San Secondo Anno 2012

Attività Ambulatoriale (da ASA)			
per esterni			-3.001
Numero prestazioni	815.182	818.183	
Prestazioni per Aggregazioni Regionali, numero:			-3.545
<i>Visite</i>	47.932	51.477	591
<i>Diagnostiche</i>	84.174	83.583	246
di cui RM	5.095	4.849	-27
di cui TAC	4.363	4.390	398
<i>Laboratori</i>	662.617	662.219	-130
<i>Terapeutiche</i>	16.939	17.069	-168
di cui Chirurgia Ambulatoriale	2.738	2.906	-317
<i>Riabilitative</i>	3.518	3.835	
PS non seguito da ricovero			7.454
Numero prestazioni	123.253	115.799	
Prestazioni per Aggregazioni Regionali, numero:			1.210
<i>Visite</i>	35.002	33.792	420
<i>Diagnostiche</i>	21.546	21.126	3
di cui RM	4	1	54
di cui TAC	1.614	1.560	6.697
<i>Laboratori</i>	62.951	56.254	-873
<i>Terapeutiche</i>	3.754	4.627	-330
di cui Chirurgia Ambulatoriale	1.501	1.831	0
<i>Riabilitative</i>	0	0	
OBI non seguito da ricovero			2.648
Numero prestazioni	14.935	12.287	
Prestazioni per Aggregazioni Regionali, numero:			259
<i>Visite</i>	2.034	1.775	462
<i>Diagnostiche</i>	2.465	2.003	1
di cui RM	2	1	81
di cui TAC	372	291	1.915
<i>Laboratori</i>	10.362	8.447	12
<i>Terapeutiche</i>	74	62	5
di cui Chirurgia Ambulatoriale	31	26	0
<i>Riabilitative</i>	0	0	
PS seguito da ricovero			2.072
Numero prestazioni	52.074	50.002	
Prestazioni per Aggregazioni Regionali, numero:			129
<i>Visite</i>	6.464	6.335	691
<i>Diagnostiche</i>	7.492	6.801	0
di cui RM	2	2	56
di cui TAC	988	932	1.249
<i>Laboratori</i>	37.978	36.729	3
<i>Terapeutiche</i>	140	137	4
di cui Chirurgia Ambulatoriale	22	18	0
<i>Riabilitative</i>	0	0	
OBI seguito da ricovero			-95
Numero prestazioni	5.055	5.150	
Prestazioni per Aggregazioni Regionali, numero:			-46
<i>Visite</i>	549	595	-22
<i>Diagnostiche</i>	806	828	0
di cui RM	1	1	-9
di cui TAC	101	110	-30
<i>Laboratori</i>	3.685	3.715	4
<i>Terapeutiche</i>	15	11	2
di cui Chirurgia Ambulatoriale	6	4	-1
<i>Riabilitative</i>	0	1	
per interni			3.095
Numero prestazioni	100.450	97.355	
pre e post ricovero			-252
Numero	17.621	17.873	
<b>TOTALE ATTIVITA' AMBULATORIALE (numero)</b>			11.921
	<b>1.128.570</b>	<b>1.116.649</b>	



Report Ospedale Santa Maria di Borgotaro Anno 2012

<b>Degenza Ordinaria (da GSO e RER)</b>			
	<b>2012</b>	<b>2011</b>	<b>Diff</b>
<b>Casi Dimessi</b>	<b>2.794</b>	<b>2.817</b>	-23
<b>Casi chirurgici</b>	<b>1.217</b>	<b>1.174</b>	43
% casi chirurgici	44%	42%	1,9%
<b>Casi Medici</b>	<b>1.577</b>	<b>1.643</b>	-66
% casi medici	56%	58%	-1,9%
Trasferiti in Lungodegenza	235	227	8
Casi oltre soglia	277	333	-56
Giornate di degenza oltre soglia	369	497	-128
Punti DRG	2.921	2.987	-66
Casi ad alta complessità	386	442	-56
% casi ad alta complessità sul totale	14%	16%	-1,9%
Valore medio per dimesso	3.198	3.276	-78
Ricoveri medici di 1 giorno	523	470	53
Posti letto	107,0	107,0	0
Durata media degenza	8,22	8,94	-0,7
Occupazione % posti letto DO	57,4%	62,4%	-5,0%
Indice di turn over	6,09	5,38	0,7
<b>NIDO</b>			
Casi Dimessi	197	212	-15
<b>Day Hospital (da GSO e RER)</b>			
<b>Casi Dimessi</b>	<b>820</b>	<b>912</b>	-92
<b>Casi chirurgici</b>	<b>478</b>	<b>502</b>	-24
% casi chirurgici	58%	55%	3,4%
<b>Casi Medici</b>	<b>342</b>	<b>410</b>	-68
% casi medici	42%	45%	-3,4%
Indice di Attrazione	1,71%	1,54%	0,2%
Punti DRG	629	703	-74
Valore medio per caso dimesso	1.439	1.426	13
Day Hospital medici di 1 giorno	598	633	-35
Posti letto	14,0	14,0	0,0
Durata media aritmetica	2,51	2,69	-0,18
Occupazione % posti letto DH	40,2%	48,0%	-7,9%
Indice di turn over	3,74	2,91	0,8
<b>Accessi Pronto Soccorso</b>			
Accessi con ricovero	1.301	1.344	-43
Accessi senza ricovero	8.478	8.833	-355
<b>Totale accessi</b>	<b>9.779</b>	<b>10.177</b>	-398
<b>Osservazione Breve Intensiva</b>			
Transiti con ricovero	0	1	-1
Transiti senza ricovero	2	8	-6
<b>Totale Transiti</b>	<b>2</b>	<b>9</b>	-7
<b>PROVENIENZA PAZIENTI in degenza ordinaria</b>			
Distretto Valli Taro e Ceno	2.049	2.110	-61
Altri comuni della provincia di Parma	437	422	15
Altre provincie Regione Emilia Romagna	41	29	12
Regioni Liguria e Toscana	95	73	22
Altre Regioni o stranieri	172	183	-11
<b>Indice di Attrazione da fuori provincia</b>	<b>11,0%</b>	<b>10,1%</b>	



Report Ospedale Santa Maria di Borgotaro Anno 2012

Attività Ambulatoriale (da ASA)			
per esterni			
Numero prestazioni	417.607	436.483	-18.876
Prestazioni per Aggregazioni Regionali, numero:			
<i>Visite</i>	17.365	24.586	-7.221
<i>Diagnostiche</i>	23.382	21.437	1.945
di cui RM	1.643	642	1.001
di cui TAC	1.185	1.096	89
<i>Laboratori</i>	367.102	380.452	-13.350
<i>Terapeutiche</i>	2.423	2.132	291
di cui Chirurgia Ambulatoriale	608	637	-29
<i>Riabilitative</i>	7.335	7.876	-541
PS non seguito da ricovero			
Numero prestazioni	29.778	26.719	3.059
Prestazioni per Aggregazioni Regionali, numero:			
<i>Visite</i>	10.290	10.478	-188
<i>Diagnostiche</i>	7.126	7.117	9
di cui RM	0	0	0
di cui TAC	469	447	22
<i>Laboratori</i>	10.210	7.294	2.916
<i>Terapeutiche</i>	2.152	1.830	322
di cui Chirurgia Ambulatoriale	423	355	68
<i>Riabilitative</i>	0	0	0
OBI non seguito da ricovero			
Numero prestazioni	35	47	-12
Prestazioni per Aggregazioni Regionali, numero:			
<i>Visite</i>	3	10	-7
<i>Diagnostiche</i>	14	11	3
di cui RM	0	0	0
di cui TAC	2	0	2
<i>Laboratori</i>	18	26	-8
<i>Terapeutiche</i>	0	0	0
<i>Riabilitative</i>	0	0	0
PS seguito da ricovero			
Numero prestazioni	12.394	9.573	2.821
Prestazioni per Aggregazioni Regionali, numero:			
<i>Visite</i>	2.018	2.019	-1
<i>Diagnostiche</i>	2.912	2.564	348
di cui RM	0	0	0
di cui TAC	323	289	34
<i>Laboratori</i>	7.403	4.918	2.485
<i>Terapeutiche</i>	61	72	-11
di cui Chirurgia Ambulatoriale	9	13	-4
<i>Riabilitative</i>	0	0	0
OBI seguito da ricovero			
Numero prestazioni	1	5	-4
Prestazioni per Aggregazioni Regionali, numero:			
<i>Visite</i>	0	1	-1
<i>Diagnostiche</i>	1	3	-2
di cui RM	0	0	0
di cui TAC	1	0	1
<i>Laboratori</i>	0	1	-1
<i>Terapeutiche</i>	0	0	0
<i>Riabilitative</i>	0	0	0
per interni			
Numero prestazioni	24.926	28.227	-3.301
pre e post ricovero			
Numero	30.650	21.837	8.813
<b><u>TOTALE ATTIVITA' AMBULATORIALE (numero)</u></b>			
	<b>515.391</b>	<b>522.891</b>	<b>-7.500</b>

# SPDC

Report Anno 2012 / 2011		Servizio Psichiatrico di Diagnosi e Cura		
Fonte Dati	DEGENZA ORDINARIA	2012 Anno	2012-2011 Anno	2011 Anno
SDO	<b>Casi Dimessi</b>	<b>461</b>	18,8%	<b>388</b>
	<b>Casi Medici</b>	<b>461</b>	18,8%	<b>388</b>
	% casi medici	100%	0,0%	100%
	Casi oltre soglia	56	-23,3%	73
	Giornate di degenza oltre soglia	3.519	155,7%	1.376
	Indice di Attrazione	5,42%	200,6%	1,80%
	Punti DRG	317	18,0%	268
	Valore medio per dimesso	4.462	28,3%	3.477
Movimento	Posti letto	15,0	0,0%	15,0
	Durata media degenza	9,46	-21,7%	12,08
	Occupazione % posti letto DO	105,08%	-8,1%	114,36%
	Indice di turn over	-0,46	-69,9%	-1,52
	ATTIVITA' MEDICA	2012 Anno	2012-2011 Anno	2011 Anno
SDO	RICOVERI DAY HOSPITAL MEDICI DI 1 GG	0	0	0
	RICOVERI ORDINARI MEDICI DI 1 GG	73	-2,7%	75



Report Anno 2012 / 2011		SPOI		
Fonte Dati	<b>DEGENZA ORDINARIA</b>	2012 Anno	2012-2011 Anno	2011 Anno
SDO	Casi Dimessi	435	17,9%	369
	Casi Medici	435	17,9%	369
	% casi medici	100%	0,0%	100%
	Casi oltre soglia	132	-7,0%	142
	Giornate di degenza oltre soglia	1.361	-30,5%	1.959
	Indice di Attrazione	2,76%	-21,7%	3,52%
	Punti DRG	304	14,1%	266
Movim.	Valore medio per dimesso	4.588	-19,7%	5.712
	Posti letto	14,0	0,0%	14,0
	Durata media degenza	12,61	-20,5%	15,86
	Occupazione % posti letto DO	116,07%	-4,7%	121,83%
	Indice di turn over	-1,75	-38,6%	-2,84
	<b>DAY HOSPITAL</b>	2012 Anno	2012-2011 Anno	2011 Anno
SDO	Casi Dimessi	150	7,1%	140
	Casi Medici	150	7,1%	140
	% casi medici	100%	0,0%	100%
	Indice di Attrazione	9,33%	8,9%	8,57%
	Punti DRG	104	7,8%	97
Movim.	Valore medio per caso dimesso	2.517	-4,6%	2.638
	Posti letto	2,0	0,0%	2,0
	Durata media aritmetica	9,97	-5,4%	10,54
	Occupazione % posti letto DH	209,4%	1,4%	206,6%
Indice di turn over	-5,21	-4,2%	-5,44	
	<b>ATTIVITA' MEDICA</b>	2012 Anno	2012-2011 Anno	2011 Anno
SDO	RICOVERI DAY HOSPITAL MEDICI DI 1 GG	4	0,0%	4
	RICOVERI ORDINARI MEDICI DI 1 GG	22	214,3%	7
	<b>ATTIVITA' AMBULATORIALE</b>	2012 Anno	2012-2011 Anno	2011 Anno
	<b>PER ESTERNI</b>			
ASA	Numero prestazioni	4.851	-5,8%	5.148
	Valorizzazione prestazioni	84.955	2,2%	83.125
	Prestazioni per Aggregazioni Regionali, numero:			
	<i>Visite</i>	4.141	-0,5%	4.162
	<i>Diagnostiche</i>	0	0	0
	<i>Laboratori</i>	703	-28,7%	986
	<i>Terapeutiche</i>	7	0	0
di cui Chirurgia Ambulatoriale	0	0	0	
<i>Riabilitative</i>	0	0	0	
	<b>PRE E POST RICOVERO</b>			
	Numero	12	100,0%	6
	<b>TOTALE ATTIVITA' AMBULATORIALE (numero)</b>	<b>4.863</b>	<b>-5,6%</b>	<b>5.154</b>

## Report Anno 2012 / 2011

Villa Maria Luigia  
Disciplina Psichiatria  
Totale residenti AUSL ParmaSintesi attività di ricovero

<b>DEGENZA ORDINARIA PSICHIATRIA</b>		<i>2012 Anno</i>	<i>2012-2011 Anno</i>	<i>2011 Anno</i>
<b>Casi Dimessi</b>		<b>272</b>	14,29%	<b>238</b>
Valore medio per dimesso		3.747	1,28%	3.700
Giornate		3.235	15,78%	2.794
Durata media degenza		11,9	1,31%	11,7
<b>DEGENZA ORDINARIA RIABILITATIVA</b>		<i>2012 Anno</i>	<i>2012-2011 Anno</i>	<i>2011 Anno</i>
<b>Casi Dimessi</b>		<b>4</b>	-60,00%	<b>10</b>
Giornate		308	-57,34%	722
Durata media degenza		77,0	6,65%	72,2
<b>PRESTAZIONI RESIDENZIALI PSICHIATRICHE</b>				
<b>Casi Dimessi</b>		<b>280</b>	-1,41%	<b>284</b>
di cui				
	RESIDENZE INTENSIVE	<b>815.056</b>	2,46%	<b>795.514</b>
	RESIDENZE PROTRATTE	<b>326.512</b>	-13,54%	<b>377.665</b>
	RESIDENZE INTENSIVE SPECIALISTICHE	<b>1.032.920</b>	-0,89%	<b>1.042.165</b>
<b>TOTALE CASI DIMESSI</b>		<b>556</b>	4,51%	<b>532</b>

Per quanto riguarda i commenti rispetto agli obiettivi di produzione dell'anno 2012 assegnati agli ospedali aziendali si rimanda ai punti 3.1.1 e 3.1.2 nonché ad una relazione più dettagliata contenuta nella verifica degli specifici obiettivi del piano delle azioni 2012 approvata con deliberazione n° 255 del 24/04/2013.

## 4.1 Assistenza Territoriale

### ASSISTENZA SPECIALISTICA AMBULATORIALE - PRESTAZIONI EROGATE A. 2011-2012

Distretto di erogazione	Tipologia	2011	2012
		N	N
PARMA	Diagnostica	174.102	172.737
	Laboratorio	1.116.290	1.043.405
	Riabilitazione	104.525	91.034
	Terapeutiche	51.366	49.321
	Visite	178.671	166.845
	<i>Totale</i>	<b>1.624.954</b>	<b>1.523.342</b>
FIDENZA	Diagnostica	117.735	94.021
	Laboratorio	840.061	735.927
	Riabilitazione	38.240	41.907
	Terapeutiche	37.505	29.332

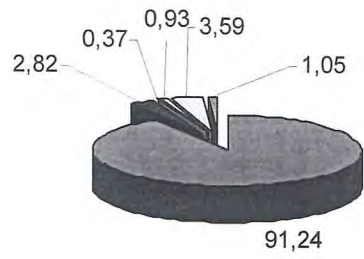


	Visite	126.745	80.740
	<b>Totale</b>	<b>1.160.286</b>	<b>981.927</b>
VALTARO VALCENO	Diagnostica	38.828	34.213
	Laboratorio	421.576	384.041
	Riabilitazione	22.198	10.095
	Terapeutiche	24.697	26.375
	Visite	61.164	39.920
	<b>Totale</b>	<b>568.463</b>	<b>494.644</b>
SUD EST	Diagnostica	56.723	58.630
	Laboratorio	416.790	398.501
	Riabilitazione	14.105	10.324
	Terapeutiche	17.977	21.003
	Visite	43.113	42.557
	<b>Totale</b>	<b>548.708</b>	<b>531.015</b>
<b>Totale AUSL</b>	Diagnostica	387.388	359.601
	Laboratorio	2.794.717	2.561.874
	Riabilitazione	179.068	153.360
	Terapeutiche	131.545	126.031
	Visite	409.693	330.062
	<b>Totale</b>	<b>3.902.411</b>	<b>3.530.928</b>

Fonte: Banca Dati ASA-RER



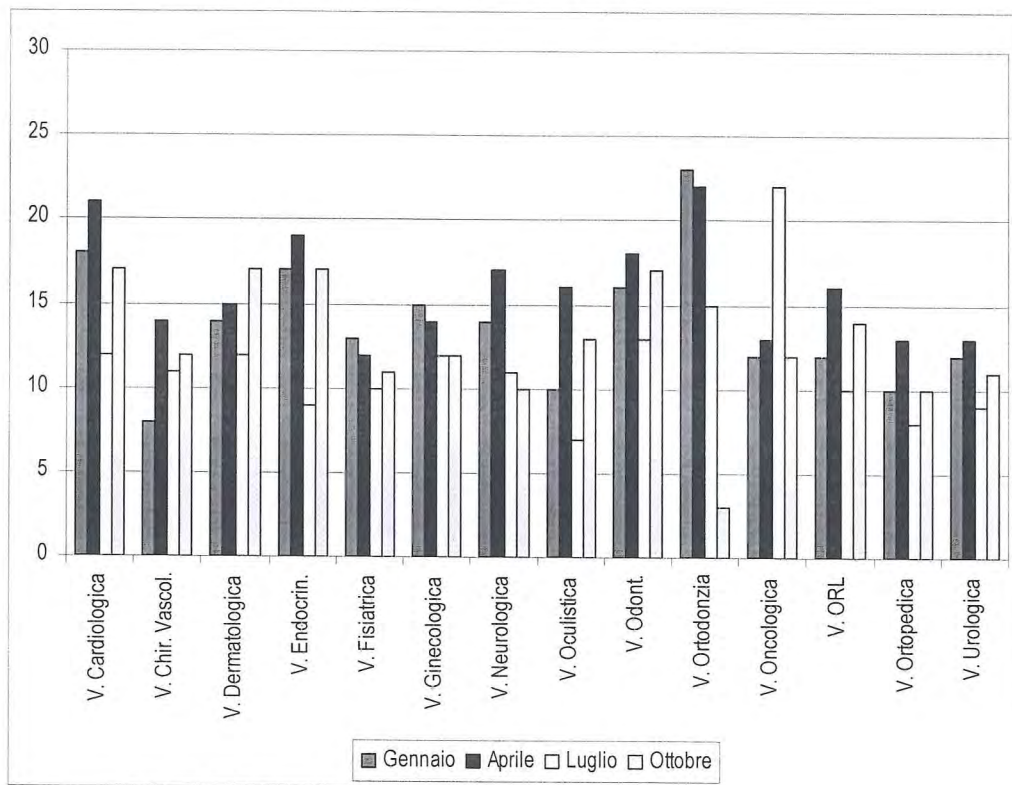
Prestazioni erogate per modalità di accesso A. 2012



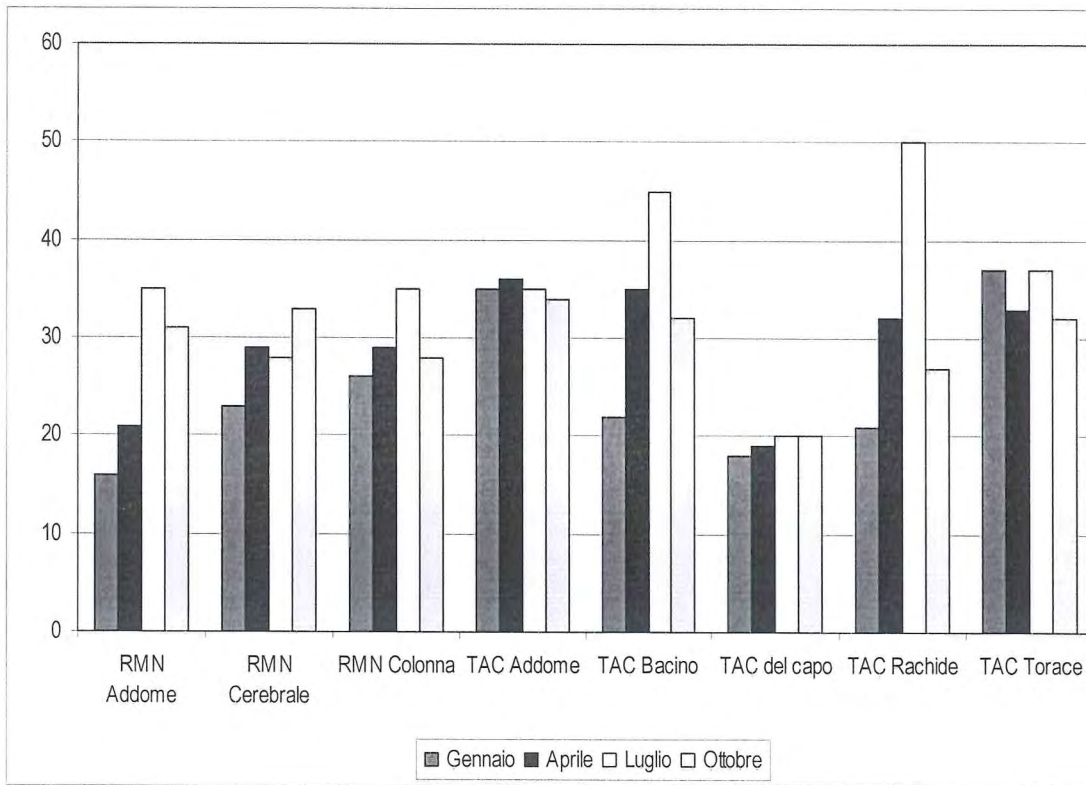
- Programmabile
- Controllo
- Ungente H24
- Urgenza differibile
- Day Service
- Accesso diretto e altro

Di seguito vengono proposti i dati delle rilevazioni ministeriali effettuate nel 2012: i grafici sottostanti si riferiscono al valore medio dei giorni di attesa calcolati sulla base dell'osservazione effettuata su una settimana indice nei 4 trimestri.

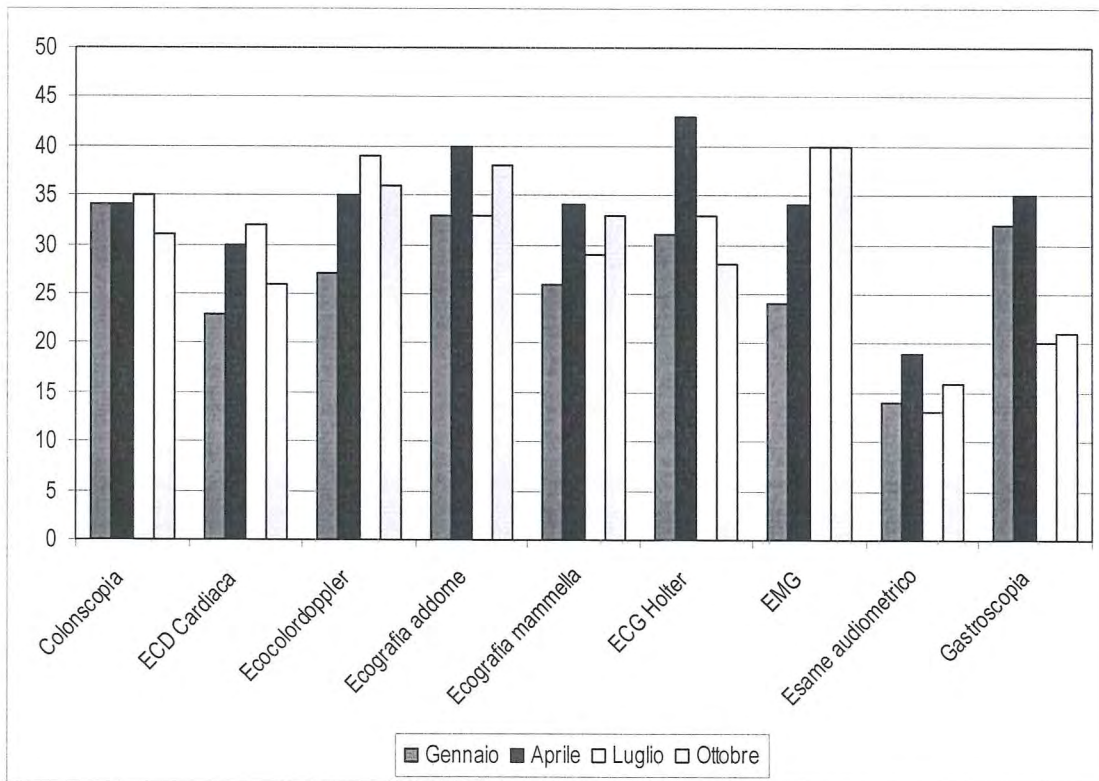
ANDAMENTO TEMPI DI ATTESA - VISITE - ANNO 2012



ANDAMENTO TEMPI DI ATTESA - DIAGNOSTICA ALTE TECNOLOGIE - ANNO 2012



ANDAMENTO TEMPI DI ATTESA - ALTRA DIAGNOSTICA - ANNO 2012



*(Handwritten signature)*



Indici di consumo x 1.000 abitanti

Indice di Consumo A. 2012*			
Distretto	Visite	Diagnostica	Laboratorio
Parma	1.351	1.312	8.514
Fidenza	1.129	1.152	7.812
Valli Taro Ceno	1.286	1.304	9.210
Sud-Est	1.262	1.299	7.690
<b>Totale Azienda</b>	<b>1.277</b>	<b>1.272</b>	<b>8.282</b>
<i>Regione</i>	<i>1.191</i>	<i>1.341</i>	<i>10.079</i>


\*Sono esclusi i dati di mobilità passiva extraregionale

ADI: ANNO 2012 - 2011

Fonte: Banca dati SAS (Servizio Sistema Informativo Sanità e Politiche Sociali Regione Emilia Romagna)

TAB. 1	TOTALE UTENTI - ANNO 2012 - 2011				
		ANNO 2012	ANNO 2011	Var. ass	Var. %
	PARMA	6.483	5.161	1.322	25,6%
	FIDENZA	3.594	2.778	816	29,4%
	BORGOTARO	1.812	1.600	212	13,3%
	LANGHIRANO	2.718	2.284	434	19,0%
	AUSL	14.607	11.823	2.784	23,5%

Fig.1



Tab. 2

	RAPPORTO TAD/POPOLAZIONE RESIDENTE PER FASCE D'ETA' 0-64 / >64 ANNI - ANNO 2012					
	0-64 anni			>=65 anni		
	POPOLAZIONE	TAD	TAD/POPOLAZIONE (x1000)	POPOLAZIONE	TAD	TAD/POPOLAZIONE (x1000)
PARMA	170.335	951	5,6	46.350	6.146	132,6
FIDENZA	80.600	430	5,3	23.090	3.927	170,1
V. TARO CENO	34.092	210	6,2	12.609	1.983	157,3
SUD EST	58.686	298	5,1	16.308	2.796	171,4
<b>TOTALE</b>	<b>343.713</b>	<b>1.889</b>	<b>5,5</b>	<b>98.357</b>	<b>14.852</b>	<b>151,0</b>

\* Popolazione della provincia di Parma all'1.1.2011. Fonte: Ufficio Statistica Provincia di Parma. Marzo 2011

(9)

AREA DISCIPLINARE PSICHIATRIA ADULTI 2012		
	2012	2011
Popolazione di riferimento ( ≥18 anni) al 1 gennaio dell'anno di riferimento	376.208	374.117
<b>LEA Territoriale</b>		
<b>CENTRI DI SALUTE MENTALE</b>	U.O CSM Parma (comprende UUOO Parma Est e Ovest)	
	U.O. CSM Parma Nord-SPOI (dati relativi alla componente territoriale)	
	U.O. CSM Fidenza	
	U.O. CSM Area Montana (comprende UU Sud Est)	
<b>pazienti trattati</b>	<b>6.893</b>	<b>6.414</b>
pazienti in carico per tutto l'anno	3.989	3.898
pazienti in carico dimessi durante l'anno	1.502	1.586
primi contatti aperti durante l'anno	2.906	2.357
utenti con trattamento integrato	1.874	1.664
consulenze a (MMG, NPIA, Presidi Ospedalieri, SerT, altri Servizi AUSL)	1.576	1.576
di cui consulenze ai nuclei CP nell'ambito del Programma "Leggieri"	932	875
casi seguiti a domicilio con più di 17 prestazioni all'anno	415	384
ore settimanali di apertura al pubblico CSM	1.012	1.012
ore settimanali di apertura al pubblico ambulatori decentrati	134	134
appartamenti "assistiti"	35	35
prestazioni totali annue (dato splittato per singolo intervento/operatore)	196.516	189.450
prestazioni validate Regione Emilia Romagna	196.516	189.450
interventi domiciliari	29.151	28.314
interventi domiciliari / interventi totali	14,83%	14,95%



AREA DISCIPLINARE NPIA 2012			
		2012	2011
popolazione di riferimento (fino a 17 anni compiuti)		69.143	67.953
operatori/popolazione di riferimento		0,97	0,94
PERSONALE			
medici		12	13
psicologi		21	19
logopedisti		22	22
psicomotricisti		0	1
fisioterapisti		5	5
educatori professionali		8	7
assistenti sociali/altro		3	5
totale personale		71	72
Ambulatori NPIA			
totali utenze		4.622	4.254
nuovi utenti		1.898	1.533
utenti dimessi		1.966	1.647
prestazioni totali		49.286	46.736
tra cui	visite mediche	3.109	3.084
	visite psicologiche	2.055	1.977
	trattamenti disturbi del linguaggio	6.603	7.760
	trattamenti disturbi dell'apprendimento	3.581	3.068
nuove certificazioni legge 104		191	145
ore settimanali di apertura al pubblico NPIA		277	277
" ambulatori decentrati		224	224
Progetti			
progetti semplici/ monoprofessionali		1.820	1.594
progetti inegrati/multiprofessionale		1.379	1.028
progetti integrati con altri servizi		270	185
progetti integrati con le istituzioni		221	203
Prodotti attivati			
accoglienza/valutazione/diagnosi		2.275	1.942
consulenze		31	26
inserimento sociale		43	40
percorso Legge 104		1.080	1.044
percorso DGS		85	60
trattamenti farmacologici		82	66
trattamento clinico neuropsichiatrico		1.986	1.756
trattamento clinico psicologico		608	607
trattamento fisioterapico		132	137
trattamento logopedico		964	891
trattamento psicoeducativo		81	70
trattamento psicomotorio		104	100
trattamento psicoterapeutico		195	168
Tempi di attesa			
ambito d'afferenza	NPIA Distretto di Parma	180	-
	NPIA Distretto di Valli Taro e Ceno	150	-
	NPIA Distretto di Sud Est	90	-
	NPIA Distretto di Fidenza	60	-

AREA DISCIPLINARE DIPENDENZE PATOLOGICHE 2012					
Utenza		2012	2011		
DROGHE E/O FARMACI	definitivi nuovi in carico nell'anno	142	144		
	definitivi già conosciuti in carico nell'anno	1.048	1.033		
	<b>totale parziale (utenti in carico)</b>	<b>1.190</b>	<b>1.117</b>		
	provvisori nuovi	282	270		
	provvisori già conosciuti con prestazioni nell'anno	202	184		
	definitivi già conosciuti non in carico ma con prestazioni nell'anno	178	159		
	<b>totale</b>	<b>1.852</b>	<b>1.790</b>		
ALCOL	definitivi nuovi in carico nell'anno	110	99		
	definitivi già conosciuti in carico nell'anno	335	310		
	<b>totale parziale (utenti in carico)</b>	<b>445</b>	<b>409</b>		
	provvisori nuovi	85	65		
	provvisori già conosciuti con prestazioni nell'anno	46	58		
	definitivi già conosciuti non in carico ma con prestazioni nell'anno	54	57		
	<b>totale</b>	<b>630</b>	<b>589</b>		
GIOCO	definitivi nuovi in carico nell'anno	35	25		
	definitivi già conosciuti in carico nell'anno	41	37		
	<b>totale</b>	<b>76</b>	<b>62</b>		
<b>Ser.T.</b>					
assistenza in fase disintossicazione o somministrazione farmaci c/o SerT		52.916	53.438		
prelievi urine c/o SerT		22.940	23.700		
colloqui c/o SerT o fuori SerT		13.427	13.799		
telefonate significative con paziente o familiari		5.266	5.760		
telefonate significative con operatori		3.384	3.551		
visite mediche c/o SerT o fuori SerT		2.857	2.689		
prelievi ematici c/o SerT		1.193	1.213		
attività di psicoterapia c/o SerT o fuori SerT		1.604	1.649		
colloqui e/o visite psichiatriche c/o SerT o fuori SerT		808	655		
colloqui e/ visite psicologiche c/o SerT o fuori SerT		744	1.020		
certificazioni		410	592		
visite/consulenze specialistiche fuori SerT		33	72		
verifiche c/o SerT o fuori SerT programma riabilitativo		478	299		
altre prestazioni		17.389	19.965		
<b>totale prestazioni</b>		<b>123.449</b>	<b>127.397</b>		
<b>Inserimenti in strutture riabilitative</b>					
utenti		138 (173 inserimenti)	161 (222 inserimenti)		
giornate		31.477	29.524		
<b>Equipe Carcere</b>					
		<b>Alcol</b>	<b>Droghe</b>	<b>Alcol</b>	<b>Droghe</b>
definitivi nuovi in carico nell'anno		12	99	7	69
definitivi già conosciuti in carico nell'anno		8	111	1	90
<b>totale parziale (utenti in carico)</b>		<b>20</b>	<b>210</b>	<b>8</b>	<b>159</b>
provvisori nuovi		3	67	3	51
provvisori già conosciuti con prestazioni nell'anno		1	28	2	25
definitivi già conosciuti non in carico ma con prestazioni nell'anno		0	18	1	20
<b>totale</b>		<b>44</b>	<b>533</b>	<b>14</b>	<b>255</b>



GRADA: ANNO 2012 - 2011

Fonte dati: Flusso informativo Regione Emilia-Romagna

Tab.1

POPOLAZIONE (Fonte: Ufficio Statistica Provincia di Parma)					
	PARMA	FIDENZA	TARO CENO	SUD EST	AUSL
al 1.1.2012	218.722	104.196	46.681	75.684	445.283
al 1.1.2011	216.695	103.690	46.701	74.994	442.070

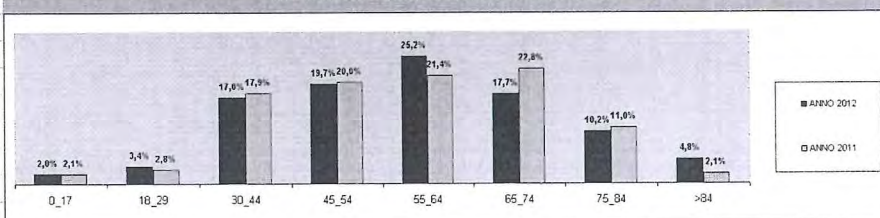
UTENTI GRADA

Tab.2

	N° PAZIENTI		
	ANNO 2012	ANNO 2011	Δ %
PARMA	65	66	-1,5%
FIDENZA	32	30	6,7%
TARO CENO	15	14	7,1%
SUD EST	35	35	0,0%
AUSL	147	145	1,4%

Fig.1

AUSL DI PARMA: % UTENTI PER CLASSI DI ETÀ - ANNO 2012 - 2011



ASSEGNI DI CURA

Tab.3

	TOTALE PAZIENTI		DI CUI CON ASSEGNO DI CURA					
	ANNO 2012	ANNO 2011	ANNO 2012	ANNO 2011	Δ %	DI CUI ATTIVI IL 31.12.2012	DI CUI ATTIVI IL 31.12.2011	Δ %
PARMA	65	66	23	23	0,0%	19	22	-13,6%
FIDENZA	32	30	21	15	40,0%	21	12	75,0%
TARO CENO	15	14	10	9	11,1%	8	9	-11,1%
SUD EST	35	35	9	8	12,5%	9	7	28,6%
AUSL	147	145	63	55	14,5%	57	50	14,0%

Tab.4

	TOTALE PAZIENTI	DI CUI CON ASSEGNO DI CURA	COSTO ASSEGNI DI CURA - ANNO 2012
PARMA	65	23	€ 175.237,00
FIDENZA	32	21	€ 153.278,00
TARO CENO	15	10	€ 75.739,00
SUD EST	35	9	€ 78.296,00
AUSL	147	63	€ 482.550,00

19

HOSPICE: ANNO 2012 - 2011

Fonte: Banca dati SAS (Servizio Sistema Informativo Sanità e Politiche Sociali Regione Emilia Romagna)

TAB.1

INDICATORI DI ATTIVITA' ANNO 2012 - 2011											
ANNO 2012						ANNO 2011					
	N° posti letto	Occupazione posti letto	Indice rotazione posti letto	Presenza media giornaliera	Indice turn-over		N° posti letto	Occupazione posti letto	Indice rotazione posti letto	Presenza media giornaliera	Indice turn-over
PARMA	16	89,8%	12,1	14,4	3,1	PARMA	8	97,8%	14,8	7,8	0,6
FIDENZA	15	85,0%	12,1	12,8	4,5	FIDENZA	15	93,4%	12,3	14,0	2,0
BORGOTARO	8	84,7%	11,4	6,8	4,9	BORGOTARO	8	85,2%	10,5	6,8	5,1
LANGHIRANO	10	72,1%	8,3	7,2	12,3	LANGHIRANO	10	93,6%	11,9	9,4	1,9
TOTALE	49	83,9%	11,2	11,1	5,3	TOTALE	41	92,7%	12,4	38,0	2,2

TAB.2

GIORNATE DI DEGENZA E DEGENZA MEDIA* ANNO 2012 - 2011							
	GIORNATE DI DEGENZA				DEGENZA MEDIA		
	ANNO 2012	ANNO 2011	Δ A.	Δ %	ANNO 2012	ANNO 2011	Δ %
	PARMA	5.298	2.895	2.403	84,2%	27,2	24,2
FIDENZA	4.669	5.111	-442	-8,6%	25,8	27,5	-5,8%
BORGOTARO	2.479	2.489	-9	-0,4%	27,2	29,3	-6,9%
LANGHIRANO	2.639	3.418	-779	-22,8%	31,8	28,7	10,7%
TOTALE	15.045	13.872	1.173	8,5%	27,5	27,4	0,3%

CONSULTORI FAMILIARI

ATTIVITA' SANITARIA - 1° SEMESTRE 2012

Fonte dati: Flusso Informativo regionale SICO - Gestionale INFOCLIN, Azienda USL di Parma - estrazione del 5 novembre 2012

	PARMA	FIDENZA	VALLI TARO E CENO	SUD EST	PROVINCIA DI PARMA
<b>Contesto di riferimento (popolazione all'1.1.2012. Fonte: Ufficio Statistica Provincia di Parma, Maggio 2012)</b>					
Popolaz. femm. complessiva residente (Anni 15-64)	72.183	32.950	13.751	23.913	142.797
Nuovi nati da popolazione compless. residente	2.011	973	350	695	4.029
Donne straniere residenti (Anni 15-64)	13.530	5.043	1.824	3.374	23.771
Nuovi nati da stranieri residenti	484	217	75	160	936
Popolaz. femm. complessiva residente (Anni 15-49)	50.863	23.106	9.260	16.573	99.802
Donne straniere residenti (Anni 15-49)	11.103	4.241	1.466	2.722	19.532
Popolaz. femm. complessiva residente (Anni 25-64)	63.160	28.414	11.954	20.839	124.367
Popolaz. femm. complessiva residente (Anni 45-59)	23.726	10.872	4.678	8.014	47.290
Donne straniere residenti (Anni 45-59)	3.357	1.110	459	831	5.757
<b>SPECIALISTICA GINECOLOGICA (no citologia e prestazioni strumentali)</b>					
Totale utenti	2.239	557	526	929	4.251
di cui immigrate	530	139	123	184	976
Accessi	2.826	623	606	1.090	5.145
Prestazioni	2.899	692	623	1.126	5.340
N° utenti/ popolaz. Femm. complessiva 15-64 anni	3,1%	1,7%	3,8%	3,9%	3,0%
N° immigrate / straniere residenti 15-64 anni	3,9%	2,8%	6,7%	5,5%	4,1%
<b>ASSISTENZA OSTETRICA IN GRAVIDANZA</b>					
Accessi	5.078	1.868	758	1.073	8.777
Prestazioni	5.136	1.901	805	1.107	8.949
gravidezze prese in carico nell'anno	576	244	73	120	1.013
di cui immigrate	387	167	44	80	678
di cui adolescenti < 18 anni	6	2	0	0	8
di cui adolescenti 18-19 anni	11	11	0	4	26
Gravidanze prese in carico nell'anno / nuovi nati popolazione complessiva	28,6%	25,1%	20,9%	17,3%	25,1%
di cui immigrate / nuovi nati da residenti stranieri	80,0%	77,0%	58,7%	50,0%	72,4%
<b>ASSISTENZA AL PUERPERIO</b>					
Totale puerpere	684	165	59	254	1.173
di cui immigrate	184	40	12	60	296
Accessi	1.106	273	95	574	2.048
Prestazioni	1.107	274	102	576	2.059
Puerpere / nuovi nati popolazione complessiva	34,0%	17,0%	16,9%	36,5%	29,1%
di cui immigrate / nuovi nati da residenti stranieri	38,0%	18,4%	16,0%	37,5%	31,6%

CONSULTORIO SPAZIO GIOVANI

ATTIVITA' SANITARIA - 1° SEMESTRE 2012

Fonte dati Flusso informativo regionale SICO - Gestionale INFOCLIN, Azienda USL di Parma - estrazione del 5 novembre 2012

Tab. 1

UTENTI (PER PRESTAZIONI INDIVIDUALI)				
fasce di età	FEMMINE	MASCHI	TOTALE	DI CUI IMMIGRATI
≤14 anni	9	0	9	0
15-17 anni	220	3	223	44
>18 anni	539	1	540	114
<b>Totale</b>	<b>768</b>	<b>4</b>	<b>772</b>	<b>158</b>

Fig. 1


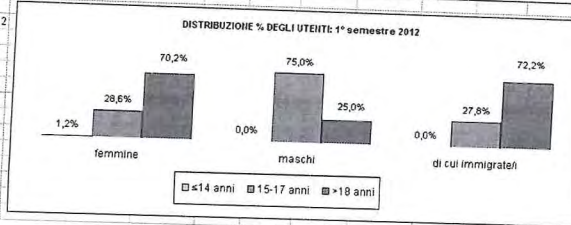


Fig. 2





**CONSULTORIO SPAZIO DONNE IMMIGRATE E I LORO BAMBINI****PRIMO SEMESTRE 2012**

Fonte dati: Gestionale INFOCLIN Azienda USL di Parma - estrazione del 5 novembre 2012

**Specialistica ginecologica (no citologia e prestazioni strumentali)**

Totale utenti	123
Accessi	150
Prestazioni	150
N° utenti/ popolazione femminile complessiva 15-64 anni	0,09%

**Assistenza ostetrica in gravidanza**

Accessi	631
Prestazioni	634
Gravidanze prese in carico nell'anno	N.D.
Gravidanze in carico al servizio che hanno partorito nell'anno	N.D.
Gravidanze prese in carico nell'anno / nuovi nati popolazione complessiva	0,00%

**Assistenza ambulatoriale, domiciliare, ospedaliera al puerperio**

Puerpere	13
Accessi	16
Prestazioni	16
Puerpere / nuovi nati popolazione complessiva	0,32%

**I.V.G.**

Accessi	76
Prestazioni	76
Certificazioni I.V.G. rilasciate	56
N° certificati rilasciati / popolazione femminile complessiva 15- 49 anni	0,04%

**Assistenza sanitaria per problemi connessi alla menopausa**

Donne	9
Accessi	9
Prestazioni	9
N° donne / popolaz. Femm. complessiva 45-59 anni	0,01%



UNITÀ OPERATIVA SALUTE NEGLI ISTITUTI PENITENZIARI

REPORT DATI DI ATTIVITA' SANITARIA - Anno 2012

Fonte dati: Servizio Salute negli Istituti Penitenziari della Ausl di Parma.

CONTESTO DI RIFERIMENTO

Tab. 1

Dettaglio trimestrale 2012 del movimento detenuti

	N° soggetti			
	Primo trimestre	Secondo trimestre	Terzo trimestre	Quarto trimestre
Entrati	230	193	159	170
Entrati e usciti nel trimestre	55	59	38	47
Usciti	72	129	160	146
Presenti l'ultimo giorno del trimestre*	642	616	621	627

\* sono esclusi gli assenti temporanei per: ricovero, trasferimento per giustizia, permesso, licenze premio...

Tab. 2

Dettaglio trimestrale 2012 dei presenti a fine periodo per Sezione

	N° soggetti			
	presenti il 31.03	presenti il 30.06	presenti il 30.09	presenti il 31.12
Casa Circondariale	299	266	295	286
Casa Reclusione	237	202	192	207
41 Bis	63	51	51	51
41 Bis Lavoranti	N.R.	8	10	11
Semiliberi	18	24	28	24
Paraplegici	19	20	17	16
CDT comuni	chiuso	14	16	19
CDT 41 bis	chiuso	7	8	8
CDT lavoranti	chiuso	2	1	1
Non assegnata	0	1	2	2
Ex femminile	0	1	0	0
Isolamento	3	0	0	0
Transito	0	0	1	2
N.R.	3	0	0	0
<b>TOTALE</b>	<b>642</b>	<b>616</b>	<b>621</b>	<b>627</b>

VISITE MEDICHE - DIAGNOSTICA STRUMENTALE E DI LABORATORIO - RIABILITAZIONE

Visite mediche: dettaglio trimestrale per l'anno 2012

Tab. 3

Specialità	1° TRIMESTRE 2012			2° TRIMESTRE 2012			3° TRIMESTRE 2012			4° TRIMESTRE 2012			Anno 2012		
	Interne	Esterne	Totale	Interne	Esterne	Totale	Interne	Esterne	Totale	Interne	Esterne	Totale	Interne	Esterne	Totale
Cardiologia	100	10	110	130	5	135	115	7	122	140	8	148	485	30	515
Chirurgia generale	87	19	106	55	8	63	46	16	62	96	9	105	284	52	336
Dermatologia	148	3	151	162	2	164	165	0	165	136	1	137	611	6	617
Diabetologia	5	1	6	4	0	4	3	0	3	2	1	3	14	2	16
Endocrinologia	89	2	91	83	1	84	72	0	72	91	0	91	335	3	338
Fisiatria	112	0	112	87	1	88	77	0	77	66	0	66	342	1	343
Gastroenterologia/endoscopia	45	12	57	1	2	3	39	3	42	38	6	44	123	23	146
Infettivologia	136	3	139	155	2	157	164	1	165	139	3	142	594	9	603
Interventi chirurgici	0	1	1	0	1	1	0	5	5	0	3	3	0	10	10
Medicina generale	3.393	0	3.393	4.603	0	4.603	4.892	0	4.892	6.103	0	6.103	18.991	0	18.991
Neurochirurgia	4	1	5	3	0	3	0	0	0	6	0	6	13	1	14
Neurologia	38	8	46	64	0	64	66	2	68	86	0	86	254	10	264
Oculistica	71	6	77	64	8	72	55	6	61	59	8	67	249	28	277
Odontoiatria	321	1	322	249	0	249	142	1	143	198	1	199	910	3	913
Ortopedia	106	6	112	101	1	102	84	3	87	119	8	127	410	18	428
Otorinolaringoiatria	44	4	48	0	5	5	94	7	101	73	3	76	211	19	230
Pneumologia/Tisiologia	48	2	50	52	0	52	42	0	42	67	0	67	209	2	211
Psichiatria	261	0	261	242	0	242	255	0	255	248	0	248	1.006	0	1.006
Psicologia	282	0	282	323	0	323	285	0	285	227	0	227	1.117	0	1.117
Urologia	1	4	5	1	4	5	5	15	20	4	15	19	11	38	49
Altro	6	18	24	1	14	15	2	24	26	0	16	16	9	72	81
<b>Totale</b>	<b>5.297</b>	<b>101</b>	<b>5.398</b>	<b>6.380</b>	<b>54</b>	<b>6.434</b>	<b>6.603</b>	<b>90</b>	<b>6.693</b>	<b>7.898</b>	<b>82</b>	<b>7.980</b>	<b>26.178</b>	<b>327</b>	<b>26.505</b>

Per quanto riguarda i commenti rispetto agli obiettivi di produzione dell'anno 2012 assegnati alle strutture che erogano assistenza territoriale si rimanda ai punti 3.1.3 e 3.1.4, nonché ad una relazione più dettagliata contenuta nella verifica degli specifici obiettivi del piano delle azioni 2012 approvata con deliberazione n° 255 del 24/04/2013.



	2012					2011					
	Parma	Fidenza	Sud-Est	Valli Tarò e Ceno	Ausl	Parma	Fidenza	Sud-Est	Valli Tarò e Ceno	Ausl	
<b>OBIETTIVI TRASVERSALI</b>											
<b>Sportello SUAP</b>											
N° pareri espressi su Nuovi Insediamenti Produttivi (NIP)	507	269	339	171	1.286	564	297	344	180	1.385	
N° sopralluoghi effettuati dai nuclei ispettivi della Commissione per l'autorizzazione a strutture sanitarie					57					44	
N° pareri espressi dalla Commissione per l'autorizzazione alla strutture sanitarie					79					93	
N° sopralluoghi effettuati dai nuclei ispettivi della Commissione per l'autorizzazione a strutture socio-assistenziali					7					18	
N° pareri espressi dalla Commissione per l'autorizzazione alla strutture socio-assistenziali					21					24	
<b>Medicina Legale</b>											
Tempo medio d'attesa per visita in Commissione Medica riconoscimento invalidità civile	82	85	100	84	88	63	113	110	80	92	
N. visite Commissione Medica riconoscimento Invalidità Civile	4.457	2.333	1.481	927	9.198	4.643	2.385	1.542	1.188	9.758	
N. visite Commissione Medica ciechi e sordomuti					155					170	
N. visite collegiali per Commissione L. 104/92	4.045	2.030	1.304	868	8.247	4.145	1.962	1.365	1.094	8.566	
N. visite Commissione L. 68/99					758					693	
N. visite Commissione Medica patenti speciali					7.160					8.397	
<b>SERVIZIO IGIENE E SANITÀ PUBBLICA</b>											
<b>Igiene Ambiente Costruito - Attività di Vigilanza</b>											
N° strutture controllate edifici ad uso pedagogico-scolastico	26	23	17	10	76	25	46	26	0	97	
N° pareri rilasciati per edifici ad uso pedagogico-scolastico	36	8	5	0	49	28	15	11	0	54	
N° strutture ricettive controllate	4	49	6	4	63	18	33	15	1	67	
N° pareri rilasciati per strutture ricettive	2	3	0	4	9	4	2	2	1	9	
N° pareri antigenicità, inconvenienti igienici, ricongiungimenti familiari	332	143	96	37	608	261	120	102	23	506	
N° pareri per strumenti urbanistici	14	45	18	2	79	29	48	15	0	92	
N° pareri ambientali rilasciati	170	103	83	6	362	151	77	74	19	321	
N° Conferenze dei Servizi a cui si è partecipato	95	55	36	11	197	75	81	27	9	192	
<b>Sorveglianza malattie infettive</b>											
Totale popolazione maggiore anni 18	184.765	87.733	63.561	40.081	376.140	183.490	87.347	63.129	40.151	374.117	
N° sedi ambulatoriali	3	4	12	2	21	3	6	12	6	27	
numero vaccinazioni totali	10.405	4.370	2.247	1.931	18.953	10.677	4.808	2.894	2.101	20.480	
N° notifiche malattie infettive	1.484	402	404	149	2.439	1.536	630	106	103	2.375	
N° interviste per indagini epidemiologiche	756	576	346	710	2.388	1.181	628	325	619	2.753	
N° accessi di soggetti su viaggi internazionali	2.170	292	281	72	2.815	2.531	282	256	66	3.135	
<b>Altre attività di igiene pubblica</b>											
visite individuali per rilascio certificazioni	8.467	2.056	2.337	2.123	14.983	9.010	2.317	2.562	2.283	16.172	
N° visite necroscopiche effettuate	661	74	368	4	1.107	633	101	364	0	1.098	
N° visite fiscali richieste	3.761	1.293	547	630	6.231	2.557	2.246	633	1.078	6.514	
N° ore settimanali di apertura ambulatori	101	17	24	18	160	79	23	24	19	145	
<b>PREVENZIONE E SICUREZZA AMBIENTI DI LAVORO</b>											
<b>Sicurezza sul lavoro</b>											
Unità Locali esistenti (PAT di riferimento RER)	21.973					dato ISTAT non pervenuto					
Numero totale UU.LL. Controllate (esclusa Pontremolese)	877	491	512	359	2.239	635	216	455	245	1.751	
di cui numero UU.LL. controllate in Edilizia	512	274	291	113	1.190	645	107	287	157	1.196	
Numero totale UU.LL. Controllate per Pontremolese					172					211	
Numero di cantieri edili controllati (esclusa Pontremolese)	243	180	72	6	501	75	55	139	337	606	
Numero di cantieri edili controllati per Pontremolese					113					151	
Numero complessivo di sopralluoghi (esclusa Pontremolese)	963	644	594	342	2.543	695	247	401	185	1.528	
Numero complessivo di sopralluoghi per Pontremolese					140					164	
Numero di prescrizioni emanate	34	61	93	65	253	49	65	94	77	285	
Numero di disposizioni	5	9	14	11	39	16	8	16	26	66	
Numero di sanzioni amministrative	2	1	7	8	18	2	1	18	7	28	
Numero Piani rimozione Amianto pervenuti e valutati	235	245	93	142	715	206	130	93	44	473	
Numero di notifiche pervenute e di cui si è controllata la completezza					0	1246	414	588	634	2.882	
Numero di UU.LL. nelle quali è stata controllata la qualità della sorveglianza sanitaria e l'azione del Medico Competente	15	1	2	18	36	43	31	33	1	108	
Numero di incontri					1.260					nd	
Numero ore di formazione in orario di lavoro	16		6	14	38	31	20	72	0	123	
<b>MEDICINA DEL LAVORO</b>											
Numero di visite mediche su richiesta o d'iniziativa	397	628	258	136	1.419	871	22	226	16	1.135	
N° ricorsi avverso il giudizio del Medico Competente (art. 41 comma 9 del DLgs. 81/2008)	17	14	6	1	38	23	16	6	1	46	
N. malattie professionali registrate su supporto magnetico	52	28	27	12	119	60	27	29	12	128	
N. Inchieste malattie professionali concluse	5	6	5	9	25	7	6	5	0	18	
N. Inchieste infortuni concluse	15	18	27	31	91	26	23	40	18	107	
<b>UNITÀ IMPIANTISTICA ANTINFORTUNISTICA</b>											
N° apparecchi ed impianti da sottoporre a verifica						26.280					26.446
N° verifiche effettuata su apparecchi e impianti						823	* dato GASP inesatto 88815. Dato corretto a seguito di errore materiale in 26446				1.182
% apparecchi e impianti verificati						3,10%					4,50%



IGIENE ALIMENTI E NUTRIZIONE											
N° aziende di trasformazione, lavorazione e confezionamento esistenti										772	755
N° aziende di trasformazione, lavorazione e confezionamento controllate										258	216
% aziende controllate su esistenti										33%	29%
N° aziende di commercio ingrosso, cash and carry e grande distribuzione esistenti										381	244
N° aziende di commercio ingrosso, cash and carry e grande distribuzione controllate										83	39
% di aziende controllate su esistenti										22%	16%
N° aziende ristorazione pubblica tradizionale esistenti (1) *										1.189	1.189
N° aziende ristorazione pubblica tradizionale controllate*										332	310
% di aziende controllate su esistenti *										28%	26%
N° aziende ristorazione collettiva esistenti (2) *										514	495
N° aziende ristorazione collettiva controllate *										276	295
% di aziende controllate sulle esistenti *										54%	60%
N° totale campioni alimenti programmati *										471	290
N° totale campioni alimenti eseguiti										499	399
% eseguiti su programmati										106%	399
N° totale campioni acque potabili										1.654	1.670
N° certificazioni di commestibilità micologiche (3)										356	274
N° totale corsi alimentaristi realizzati *										73	89
N° totale attestati rilasciati per alimentaristi										3.303	3.989
N° totale attestati rilasciati per alimentaristi senza attività formativa										7.249	5.672
SERVIZIO VETERINARIO											
<b>Farmaco e Benessere</b>											
	Numero impianti controllati	84	127	98	59	368	76	125	136	58	395
	Ore di controllo effettuate	335	603	257	224	1.419	467	648	381	166	1.662
<b>Latte e alimentazione</b>											
	Numero impianti controllati	47	133	101	63	344	82	131	125	50	388
	Ore di controllo effettuate	221	605	249	316	1.391	410	625	320	154	1.509
<b>Farmaco/BSE</b>											
	Numero impianti controllati	133	269	222	264	888	110	258	191	273	832
	Ore di controllo effettuate	104	286	124	158	672	92	285	122	133	632
<b>Riproduzione</b>											
	Numero impianti controllati	32	69	29	30	160	26	17	20	18	81
	Ore di controllo effettuate	59	176	40	80	335	74	79	44	74	271
<b>Impianti Mangimistica</b>											
	Numero impianti controllati	29	49	15	10	103	25	26	14	4	69
	Ore di controllo effettuate	206	203	43	21	473	297	121	37	20	475
<b>Impianti Sotoprodotti</b>											
	Numero impianti controllati	4	1	3	0	8	4	1	4	0	9
	Ore di controllo effettuate	22	43	9	0	74	17	39	18	0	74
<b>Controlli Anagrafe</b>											
	Numero aziende controllate	9	18	11	13	51	8	17	15	13	53
	Ore di controllo effettuate	57	99	34	56	246	59	76	47	71	253
<b>Canili</b>											
	Numero strutture controllate	3	2	1	3	9	1	1	0	2	4
	Ore di controllo effettuate	116	65	6	68	255	96	35	0	44	175
<b>Profilassi TBC bovina</b>											
	Numero prove effettuate	14.185	17.893	12.428	7.374	51.880	20.238	35.100	22.634	10.354	88.326
	Ore effettuate	657	1.310	703	528	3.198	1.012	1.755	1.131	517	4.415
<b>Impianti di macellazione</b>											
	Numero impianti controllati	2	2	2	3	9	2	2	4	3	11
	Ore di controllo effettuate	7.099	5.099	490	880	13.568	6.916	5.162	618	852	13.548
<b>Impianti di Sezionamento</b>											
	Numero impianti controllati	5	12	12	6	35	5	12	11	6	34
	Ore di controllo effettuate	52	78	180	38	348	61	91	183	34	369
<b>Imp. Trasformazione carni</b>											
	Numero impianti controllati	36	47	337	16	436	26	31	324	14	395
	Ore di controllo effettuate	502	402	8975	351	10.230	389	493	10.208	436	11.526
<b>Imp. Trasformazione latte</b>											
	Numero impianti controllati	46	97	64	22	229	57	103	69	22	251
	Ore di controllo effettuate	470	792	710	341	2.313	564	920	736	310	2.530
<b>Imp. Deposito alimenti</b>											
	Numero impianti controllati	15	14	15	3	47	12	14	12	0	38
	Ore di controllo effettuate	55	100	64	92	311	58	139	74	0	271
<b>Campionamenti</b>											
	Numero di campionamenti effettuati	7.600	5.224	2.937	2.594	18.354	1.860	1.112	1.403	880	5.255
	Ore effettuate	861	1.699	1.127	523	4.210	1.209	722	911	575	3.417
MEDICINA DELLO SPORT											
	N° soggetti visitati < 18 anni	4.144	1.199	1.438	479	7.260	4.560	1.298	898	467	7.223
	N° soggetti visitati > 18 anni	1.152	993	32	171	2.348	1.158	1.014	88	158	2.418

Per quanto riguarda i commenti rispetto agli obiettivi di produzione dell'anno 2012 assegnati alla prevenzione, si rimanda ai punti 3.2.1 e 3.2.2 nonché ad una relazione più dettagliata contenuta nella verifica degli specifici obiettivi del piano delle azioni 2012 approvata con deliberazione n° 255 del 24/04/2013.



## 5. La gestione economico – finanziaria dell’Azienda

### 5.1 Sintesi del Bilancio e relazione sul grado di raggiungimento degli obiettivi economico – finanziari

Il Bilancio dell’Azienda Usl di Parma si suddivide in Gestione Sanitaria e Gestione Sociale; la sintesi sul risultato si riferisce alla sola Gestione Sanitaria; per ciò che attiene la Gestione Sociale si rimanda all’analisi degli scostamenti fra Consuntivo 2012 e Preventivo 2012 riferiti alla gestione stessa.

#### IL RISULTATO D’ESERCIZIO

##### Risultato atteso

L’obiettivo per l’esercizio 2012 per l’Azienda USL di Parma è stato ridefinito in pareggio in coerenza con quanto indicato con DGR 653/2012.

Il risultato d’esercizio passa – **3.650 €** del Bilancio Preventivo 2012 a **10 €** del Bilancio Consuntivo 2012, con un miglioramento di **3.660 €**, quale risultato di un incremento di **393 €** di **Valore della Produzione**, di un incremento di **385 €** di **Costo della Produzione** e di un miglioramento complessivo di **3.652 €** della **Gestione Finanziaria**, della **Gestione Straordinaria** e delle **Imposte**.

Le variazioni più rilevanti rispetto al Bilancio Consuntivo 2012, riguardano:

- **-5.603 €** relativa alla diminuzione del finanziamento per quota capitaria ex DGR 1936/2012;
- **-2.228 €** per rettifica contributi in C/esercizio per copertura investimenti;
- **- 5.642 €** di costo per assistenza farmaceutica convenzionata esterna ;
- **- 1.845 €** di costo per assistenza ospedaliera;
- **- 3.067 €** alla voce “Acquisto di prestazioni socio sanitarie a rilevanza sanitaria”, ascrivibili per la quasi totalità ai servizi resi dal Fondo regionale per la Non Autosufficienza;
- **+ 1.418 €** di costo relativo agli ammortamenti, anche in virtù dell’applicazione delle nuove aliquote previste dal Dlgs 118/11.

AZIENDA USL DI PARMA

GESTIONE SANITARIA

## 5.2 Confronto CE preventivo / consuntivo e relazione sugli scostamenti

Per ciò che attiene alla gestione sanitaria si allegano due modelli di raffronto relativi all'esercizio 2012:

- a) CE Ministeriale Preventivo e CE Ministeriale Consuntivo;
- b) Preventivo 2012 e Consuntivo 2012 riclassificati secondo lo schema previsto dal DLGS 118/11 (valori/1.000).

La relazione sugli scostamenti è stata redatta tenendo conto dello schema di riclassificazione previsto dal DLGS 118/11 e smi.

	Descrizione Ministeriale	Preventivo 2012	Consuntivo 2012	Scostamento	Scost. %
AA0000	<b>A) Valore della produzione</b>				
AA0010	A.1) Contributi in c/esercizio	745.912.138	748.022.886	2.110.748	0,28%
AA0020	A.1.A) Contributi da Regione o Prov. Aut. per quota F.S. regionale	733.295.316	734.033.192	737.876	0,10%
AA0030	A.1.A.1) da Regione o Prov. Aut. per quota F.S. regionale indistinto	733.042.795	728.601.073	-4.441.722	-0,61%
AA0040	A.1.A.2) da Regione o Prov. Aut. per quota F.S. regionale vincolato	252.521	5.432.119	5.179.598	2051,16%
AA0050	A.1.B) Contributi c/esercizio (extra fondo)	12.445.535	13.505.146	1.059.611	8,51%
AA0060	A.1.B.1) da Regione o Prov. Aut. (extra fondo)	8.086.257	8.588.014	501.757	6,21%
AA0070	A.1.B.1.1) Contributi da Regione o Prov. Aut. (extra fondo) vincolati	8.086.257	8.585.416	499.159	6,17%
AA0080	A.1.B.1.2) Contributi da Regione o Prov. Aut. (extra fondo) - Risorse aggiuntive da bilancio regionale a titolo di copertura LEA				
AA0090	A.1.B.1.3) Contributi da Regione o Prov. Aut. (extra fondo) - Risorse aggiuntive da bilancio regionale a titolo di copertura extra LEA		2.598	2.598	100,00%
AA0100	A.1.B.1.4) Contributi da Regione o Prov. Aut. (extra fondo) - Altro				
AA0110	A.1.B.2) Contributi da Aziende sanitarie pubbliche della Regione o Prov. Aut. (extra fondo)	0	15.940	15.940	100,00%
AA0120	A.1.B.2.1) Contributi da Aziende sanitarie pubbliche della Regione o Prov. Aut. (extra fondo) vincolati		15.940	15.940	100,00%
AA0130	A.1.B.2.2) Contributi da Aziende sanitarie pubbliche della Regione o Prov. Aut. (extra fondo) altro			0	0,00%
AA0140	A.1.B.3) Contributi da altri soggetti pubblici (extra fondo)	4.359.278	4.901.192	541.914	12,43%
AA0150	A.1.B.3.1) Contributi da altri soggetti pubblici (extra fondo) vincolati	221.364	366.650	145.286	65,63%
AA0160	A.1.B.3.2) Contributi da altri soggetti pubblici (extra fondo) L. 210/92	3.593.580	3.979.825	386.245	10,75%
AA0170	A.1.B.3.3) Contributi da altri soggetti pubblici (extra fondo) altro	544.334	554.717	10.383	1,91%
AA0180	A.1.C) Contributi c/esercizio per ricerca	19.952	460.000	440.048	2205,53%
AA0190	A.1.C.1) Contributi da Ministero della Salute per ricerca corrente				
AA0200	A.1.C.2) Contributi da Ministero della Salute per ricerca finalizzata				
AA0210	A.1.C.3) Contributi da Regione ed altri soggetti pubblici per ricerca	19.952	460.000	440.048	2205,53%
AA0220	A.1.C.4) Contributi da privati per ricerca				
AA0230	A.1.D) Contributi c/esercizio da privati	151.335	24.548	-126.787	-83,78%
AA0240	A.2) Rettifica contributi c/esercizio per destinazione ad investimenti		-2.227.612	-2.227.612	100,00%
AA0250	A.2.A) Rettifica contributi in c/esercizio per destinazione ad investimenti - da Regione o Prov. Aut. per quota F.S. regionale		-2.227.225	-2.227.225	100,00%
AA0260	A.2.B) Rettifica contributi in c/esercizio per destinazione ad investimenti - altri contributi		-387	-387	100,00%
AA0270	A.3) Utilizzo fondi per quote inutilizzate contributi vincolati di esercizi precedenti	4.475.243	6.264.273	1.789.030	39,98%
AA0280	A.3.A) Utilizzo fondi per quote inutilizzate contributi di esercizi precedenti da Regione o Prov. Aut. per quota F.S. regionale vincolato	4.290.624	1.622.025	-2.668.599	-62,20%
AA0290	A.3.B) Utilizzo fondi per quote inutilizzate contributi di esercizi precedenti da soggetti pubblici (extra fondo) vincolati	184.619	4.300.570	4.115.951	2229,43%
AA0300	A.3.C) Utilizzo fondi per quote inutilizzate contributi di esercizi precedenti per ricerca		8.704	8.704	100,00%
AA0310	A.3.D) Utilizzo fondi per quote inutilizzate contributi vincolati di esercizi precedenti da privati		332.974	332.974	100,00%
AA0320	A.4) Ricavi per prestazioni sanitarie e sociosanitarie a rilevanza sanitaria	45.048.456	44.488.118	-560.338	-1,24%
AA0330	A.4.A) Ricavi per prestazioni sanitarie e sociosanitarie a rilevanza sanitaria erogate a soggetti pubblici	10.481.087	11.406.463	925.376	8,83%
AA0340	A.4.A.1) Ricavi per prestaz. sanitarie e sociosanitarie a rilevanza sanitaria erogate ad Aziende sanitarie pubbliche della Regione	4.655.384	5.011.813	356.429	7,66%
AA0350	A.4.A.1.1) Prestazioni di ricovero	2.648.770	2.870.671	221.901	8,38%
AA0360	A.4.A.1.2) Prestazioni di specialistica ambulatoriale	809.429	892.567	83.138	10,27%
AA0370	A.4.A.1.3) Prestazioni di psichiatria residenziale e semiresidenziale				
AA0380	A.4.A.1.4) Prestazioni di File F	347.664	346.084	-1.580	-0,45%
AA0390	A.4.A.1.5) Prestazioni servizi MMG, PLS, Contin. assistenziale	92.247	106.659	14.412	15,62%
AA0400	A.4.A.1.6) Prestazioni servizi farmaceutica convenzionata	399.646	380.870	-18.776	-4,70%
AA0410	A.4.A.1.7) Prestazioni termali				
AA0420	A.4.A.1.8) Prestazioni trasporto ambulanze ed elisoccorso				
AA0430	A.4.A.1.9) Altre prestazioni sanitarie e socio-sanitarie a rilevanza sanitaria	357.628	414.962	57.334	16,03%
AA0440	A.4.A.2) Ricavi per prestaz. sanitarie e sociosanitarie a rilevanza sanitaria erogate ad altri soggetti pubblici	431.554	434.486	2.932	0,68%
AA0450	A.4.A.3) Ricavi per prestaz. sanitarie e sociosanitarie a rilevanza sanitaria erogate a soggetti pubblici Extraregione	5.394.149	5.960.164	566.015	10,49%
AA0460	A.4.A.3.1) Prestazioni di ricovero	2.512.909	2.527.000	14.091	0,56%
AA0470	A.4.A.3.2) Prestazioni ambulatoriali	696.565	751.991	55.426	7,96%
AA0480	A.4.A.3.3) Prestazioni di psichiatria non soggetta a compensazione (resid. e semiresid.)				
AA0490	A.4.A.3.4) Prestazioni di File F	418.144	439.000	20.856	4,99%
AA0500	A.4.A.3.5) Prestazioni servizi MMG, PLS, Contin. assistenziale Extraregione	348.888	412.894	64.006	18,35%
AA0510	A.4.A.3.6) Prestazioni servizi farmaceutica convenzionata Extraregione	958.275	888.000	-70.275	-7,33%
AA0520	A.4.A.3.7) Prestazioni termali Extraregione				
AA0530	A.4.A.3.8) Prestazioni trasporto ambulanze ed elisoccorso Extraregione	442.125	198.000	-244.125	-55,22%
AA0540	A.4.A.3.9) Altre prestazioni sanitarie e sociosanitarie a rilevanza sanitaria Extraregione				
AA0550	A.4.A.3.10) Ricavi per cessione di emocomponenti e cellule staminali Extraregione				
AA0560	A.4.A.3.11) Ricavi per differenziale tariffe TUC				
AA0570	A.4.A.3.12) Altre prestazioni sanitarie e sociosanitarie a rilevanza sanitaria non soggette a compensazione Extraregione	17.243	5.846	-11.397	-66,10%
AA0580	A.4.A.3.12.A) Prestazioni di assistenza riabilitativa non soggette a compensazione Extraregione				
AA0590	A.4.A.3.12.B) Altre prestazioni sanitarie e socio-sanitarie a rilevanza sanitaria non soggette a compensazione Extraregione	17.243	5.846	-11.397	-66,10%
AA0600	A.4.A.3.13) Altre prestazioni sanitarie a rilevanza sanitaria - Mobilità attiva Internazionale		737.433	737.433	100,00%
AA0610	A.4.B) Ricavi per prestazioni sanitarie e sociosanitarie a rilevanza sanitaria erogate da privati v/residenti Extraregione in compensazione (mobilità attiva)	27.462.827	26.131.088	-1.331.739	-4,85%
AA0620	A.4.B.1) Prestazioni di ricovero da priv. Extraregione in compensazione (mobilità attiva)	21.946.395	21.780.907	-165.488	-0,75%



AA0630	A.4.B.2) Prestazioni ambulatoriali da priv. Extraregione in compensazione (mobilità attiva)	360.583	391.214	30.631	8,49%
AA0640	A.4.B.3) Prestazioni di File F da priv. Extraregione in compensazione (mobilità attiva)				
AA0650	A.4.B.4) Altre prestazioni sanitarie e sociosanitarie a rilevanza sanitaria erogate da privati v/residenti Extraregione in compensazione (mobilità attiva)	5.155.849	3.958.968	-1.196.881	-23,21%
AA0660	<b>A.4.C) Ricavi per prestazioni sanitarie e sociosanitarie a rilevanza sanitaria erogate a privati</b>	<b>4.565.698</b>	<b>4.521.444</b>	<b>-44.254</b>	<b>-0,97%</b>
AA0670	<b>A.4.D) Ricavi per prestazioni sanitarie erogate in regime di intramoenia</b>	<b>2.538.844</b>	<b>2.429.123</b>	<b>-109.721</b>	<b>-4,32%</b>
AA0680	A.4.D.1) Ricavi per prestazioni sanitarie intramoenia - Area ospedaliera	263.432	258.191	-5.241	-1,99%
AA0690	A.4.D.2) Ricavi per prestazioni sanitarie intramoenia - Area specialistica	2.242.098	2.137.074	-105.024	-4,68%
AA0700	A.4.D.3) Ricavi per prestazioni sanitarie intramoenia - Area sanità pubblica	33.314	33.858	544	1,63%
AA0710	A.4.D.4) Ricavi per prestazioni sanitarie intramoenia - Consulenze (ex art. 55 c.1 lett. c), d) ed ex art. 57-58)				
AA0720	A.4.D.5) Ricavi per prestazioni sanitarie intramoenia - Consulenze (ex art. 55 c.1 lett. c), d) ed ex art. 57-58) (Aziende sanitarie pubbliche della Regione)				
AA0730	A.4.D.6) Ricavi per prestazioni sanitarie intramoenia - Altro				
AA0740	A.4.D.7) Ricavi per prestazioni sanitarie intramoenia - Altro (Aziende sanitarie pubbliche della Regione)				
AA0750	<b>A.5) Concorsi, recuperi e rimborsi</b>	<b>7.765.088</b>	<b>6.562.005</b>	<b>-1.203.083</b>	<b>-15,49%</b>
AA0760	<b>A.5.A) Rimborsi assicurativi</b>	<b>13.474</b>	<b>11.456</b>	<b>-2.018</b>	<b>-14,98%</b>
AA0770	<b>A.5.B) Concorsi, recuperi e rimborsi da Regione</b>	<b>859.480</b>	<b>0</b>	<b>-859.480</b>	<b>-100,00%</b>
AA0780	A.5.B.1) Rimborso degli oneri stipendiali del personale dell'azienda in posizione di comando presso la Regione	859.480		-859.480	-100,00%
AA0790	A.5.B.2) Altri concorsi, recuperi e rimborsi da parte della Regione				
AA0800	<b>A.5.C) Concorsi, recuperi e rimborsi da Aziende sanitarie pubbliche della Regione</b>	<b>428.565</b>	<b>3.640.635</b>	<b>3.212.070</b>	<b>749,49%</b>
AA0810	A.5.C.1) Rimborso degli oneri stipendiali del personale dipendente dell'azienda in posizione di comando presso Aziende sanitarie pubbliche della Regione	102.390	450.969	348.579	340,44%
AA0820	A.5.C.2) Rimborsi per acquisto beni da parte di Aziende sanitarie pubbliche della Regione	1.926	326	-1.600	-83,07%
AA0830	A.5.C.3) Altri concorsi, recuperi e rimborsi da parte di Aziende sanitarie pubbliche della Regione	324.249	3.189.340	2.865.091	883,61%
AA0840	<b>A.5.D) Concorsi, recuperi e rimborsi da altri soggetti pubblici</b>	<b>1.855.748</b>	<b>1.769.730</b>	<b>-86.018</b>	<b>-4,64%</b>
AA0850	A.5.D.1) Rimborso degli oneri stipendiali del personale dipendente dell'azienda in posizione di comando presso altri soggetti pubblici	71.429	319.699	248.270	347,58%
AA0860	A.5.D.2) Rimborsi per acquisto beni da parte di altri soggetti pubblici	87.053	67.479	-19.574	-22,48%
AA0870	A.5.D.3) Altri concorsi, recuperi e rimborsi da parte di altri soggetti pubblici	1.697.266	1.382.551	-314.715	-18,54%
AA0880	<b>A.5.E) Concorsi, recuperi e rimborsi da privati</b>	<b>4.607.821</b>	<b>1.140.184</b>	<b>-3.467.637</b>	<b>-75,26%</b>
AA0890	A.5.E.1) Rimborso da aziende farmaceutiche per Pay back				
AA0900	A.5.E.1.1) Pay-back per il superamento del tetto della spesa farmaceutica territoriale				
AA0910	A.5.E.1.2) Pay-back per superamento del tetto della spesa farmaceutica ospedaliera				
AA0920	A.5.E.1.3) Ulteriore Pay-back				
AA0930	A.5.E.2) Altri concorsi, recuperi e rimborsi da privati	4.607.821	1.140.184	-3.467.637	-75,26%
AA0940	<b>A.6) Compartecipazione alla spesa per prestazioni sanitarie (Ticket)</b>	<b>10.721.534</b>	<b>9.176.473</b>	<b>-1.545.061</b>	<b>-14,41%</b>
AA0950	<b>A.6.A) Compartecipazione alla spesa per prestazioni sanitarie - Ticket sulle prestazioni di specialistica ambulatoriale</b>	<b>10.639.663</b>	<b>9.105.019</b>	<b>-1.534.644</b>	<b>-14,42%</b>
AA0960	<b>A.6.B) Compartecipazione alla spesa per prestazioni sanitarie - Ticket sul pronto soccorso</b>	<b>81.871</b>	<b>71.453</b>	<b>-10.418</b>	<b>-12,72%</b>
AA0970	<b>A.6.C) Compartecipazione alla spesa per prestazioni sanitarie (Ticket) - Altro</b>				
AA0980	<b>A.7) Quota contributi c/capitale imputata all'esercizio</b>	<b>3.885.650</b>	<b>6.305.546</b>	<b>2.419.896</b>	<b>62,28%</b>
AA0990	<b>A.7.A) Quota imputata all'esercizio dei finanziamenti per investimenti dallo Stato</b>	<b>1.187.767</b>	<b>1.830.137</b>	<b>642.370</b>	<b>54,08%</b>
AA1000	<b>A.7.B) Quota imputata all'esercizio dei finanziamenti per investimenti da Regione</b>	<b>733.646</b>	<b>204.098</b>	<b>-529.548</b>	<b>-72,18%</b>
AA1010	<b>A.7.C) Quota imputata all'esercizio dei finanziamenti per beni di prima dotazione</b>	<b>1.432.169</b>	<b>1.915.825</b>	<b>483.656</b>	<b>33,77%</b>
AA1020	<b>A.7.D) Quota imputata all'esercizio dei contributi in c/ esercizio FSR destinati ad investimenti</b>	<b>0</b>	<b>754.669</b>	<b>754.669</b>	<b>100,00%</b>
AA1030	<b>A.7.E) Quota imputata all'esercizio degli altri contributi in c/ esercizio destinati ad investimenti</b>	<b>36.233</b>	<b>683.570</b>	<b>647.337</b>	<b>1786,60%</b>
AA1040	<b>A.7.F) Quota imputata all'esercizio di altre poste del patrimonio netto</b>	<b>495.835</b>	<b>917.246</b>	<b>421.411</b>	<b>84,99%</b>
AA1050	<b>A.8) Incrementi delle immobilizzazioni per lavori interni</b>	<b>370.106</b>		<b>-370.106</b>	<b>-100,00%</b>
AA1060	<b>A.9) Altri ricavi e proventi</b>	<b>327.156</b>	<b>307.098</b>	<b>-20.058</b>	<b>-6,13%</b>
AA1070	<b>A.9.A) Ricavi per prestazioni non sanitarie</b>	<b>35.352</b>	<b>38.850</b>	<b>3.498</b>	<b>9,89%</b>
AA1080	<b>A.9.B) Fitti attivi ed altri proventi da attività immobiliari</b>	<b>280.096</b>	<b>245.189</b>	<b>-34.907</b>	<b>-12,46%</b>
AA1090	<b>A.9.C) Altri proventi diversi</b>	<b>11.708</b>	<b>23.059</b>	<b>11.351</b>	<b>96,95%</b>
AZ9999	<b>Totale valore della produzione (A)</b>	<b>818.505.371</b>	<b>818.898.787</b>	<b>393.416</b>	<b>0,05%</b>
BA0000	<b>B) Costi della produzione</b>				
BA0010	<b>B.1) Acquisti di beni</b>	<b>-41.411.672</b>	<b>-40.065.822</b>	<b>1.345.850</b>	<b>-3,25%</b>
BA0020	<b>B.1.A) Acquisti di beni sanitari</b>	<b>-39.600.653</b>	<b>-38.261.255</b>	<b>1.339.398</b>	<b>-3,38%</b>
BA0030	<b>B.1.A.1) Prodotti farmaceutici ed emoderivati</b>	<b>-25.876.358</b>	<b>-25.332.068</b>	<b>544.290</b>	<b>-2,10%</b>
BA0040	B.1.A.1.1) Medicinali con AIC, ad eccezione di vaccini ed emoderivati di produzione regionale	-25.378.000	-25.277.249	100.751	-0,40%
BA0050	B.1.A.1.2) Medicinali senza AIC	-223.358	-54.819	168.539	-75,46%
BA0060	B.1.A.1.3) Emoderivati di produzione regionale	-275.000		275.000	-100,00%
BA0070	<b>B.1.A.2) Sangue ed emocomponenti</b>	<b>-1.403.146</b>	<b>-942.445</b>	<b>460.701</b>	<b>-32,83%</b>
BA0080	B.1.A.2.1) da pubblico (Aziende sanitarie pubbliche della Regione) – Mobilità intraregionale	-1.403.146	-942.445	460.701	-32,83%
BA0090	B.1.A.2.2) da pubblico (Aziende sanitarie pubbliche extra Regione) – Mobilità extraregionale				
BA0100	B.1.A.2.3) da altri soggetti				
BA0210	<b>B.1.A.3) Dispositivi medici</b>	<b>-7.330.601</b>	<b>-8.756.856</b>	<b>-1.426.255</b>	<b>19,46%</b>
BA0220	<b>B.1.A.3.1) Dispositivi medici</b>	<b>-7.330.601</b>	<b>-7.957.605</b>	<b>-627.004</b>	<b>8,55%</b>
BA0230	B.1.A.3.2) Dispositivi medici impiantabili attivi		-508.976	-508.976	100,00%
BA0240	B.1.A.3.3) Dispositivi medico diagnostici in vitro (IVD)		-290.275	-290.275	100,00%
BA0250	<b>B.1.A.4) Prodotti dietetici</b>	<b>-160.000</b>	<b>-188.653</b>	<b>-28.653</b>	<b>17,91%</b>

RAFFRONTO CE MINISTERIALE PREVENTIVO - CE MINISTERIALE CONSUNTIVO  
ESERCIZIO 2012

BA0260	B.1.A.5) Materiali per la profilassi (vaccini)	-2.353.000	-2.180.323	172.677	-7,34%
BA0270	B.1.A.6) Prodotti chimici	-274.000	-4.693	269.307	-98,29%
BA0280	B.1.A.7) Materiali e prodotti per uso veterinario	-45.771	-30.034	15.737	-34,38%
BA0290	B.1.A.8) Altri beni e prodotti sanitari	-1.899.962	-221.548	1.678.414	-88,34%
BA0300	B.1.A.9) Beni e prodotti sanitari da Aziende sanitarie pubbliche della Regione	-257.815	-604.634	-346.819	134,52%
<b>BA0310</b>	<b>B.1.B) Acquisti di beni non sanitari</b>	<b>-1.811.019</b>	<b>-1.804.567</b>	<b>6.452</b>	<b>-0,36%</b>
BA0320	B.1.B.1) Prodotti alimentari	-8.018	-6.664	1.354	-16,89%
BA0330	B.1.B.2) Materiali di guardaroba, di pulizia e di convivenza in genere	-328.481	-335.374	-6.893	2,10%
BA0340	B.1.B.3) Combustibili, carburanti e lubrificanti	-311.675	-345.365	-33.690	10,81%
BA0350	B.1.B.4) Supporti informatici e cancelleria	-786.285	-732.436	53.849	-6,85%
BA0360	B.1.B.5) Materiale per la manutenzione	-45.431	-47.470	-2.039	4,49%
BA0370	B.1.B.6) Altri beni e prodotti non sanitari	-331.129	-337.258	-6.129	1,85%
BA0380	B.1.B.7) Beni e prodotti non sanitari da Aziende sanitarie pubbliche della Regione				
<b>BA0390</b>	<b>B.2) Acquisti di servizi</b>	<b>-620.345.765</b>	<b>-610.524.452</b>	<b>9.821.313</b>	<b>-1,58%</b>
<b>BA0400</b>	<b>B.2.A) Acquisti servizi sanitari</b>	<b>-589.884.035</b>	<b>-581.107.112</b>	<b>8.776.923</b>	<b>-1,49%</b>
<b>BA0410</b>	<b>B.2.A.1) Acquisti servizi sanitari per medicina di base</b>	<b>-54.435.680</b>	<b>-54.794.002</b>	<b>-358.322</b>	<b>0,66%</b>
BA0420	B.2.A.1.1) - da convenzione	-54.247.172	-54.603.759	-356.587	0,66%
BA0430	B.2.A.1.1.A) Costi per assistenza MMG	-41.120.000	-41.099.807	20.193	-0,05%
BA0440	B.2.A.1.1.B) Costi per assistenza PLS	-8.545.360	-8.532.390	12.970	-0,15%
BA0450	B.2.A.1.1.C) Costi per assistenza Continuità assistenziale	-3.261.000	-3.203.414	57.586	-1,77%
BA0460	B.2.A.1.1.D) Altro (medicina dei servizi, psicologi, medici 118, ecc)	-1.320.812	-1.768.149	-447.337	33,87%
BA0470	B.2.A.1.2) - da pubblico (Aziende sanitarie pubbliche della Regione) - Mobilità intraregionale	-69.014	-78.243	-9.229	13,37%
BA0480	B.2.A.1.3) - da pubblico (Aziende sanitarie pubbliche Extraregione) - Mobilità extraregionale	-119.494	-112.000	7.494	-6,27%
<b>BA0490</b>	<b>B.2.A.2) Acquisti servizi sanitari per farmaceutica</b>	<b>-62.168.492</b>	<b>-56.526.292</b>	<b>5.642.200</b>	<b>-9,08%</b>
BA0500	B.2.A.2.1) - da convenzione	-61.166.841	-55.572.775	5.594.066	-9,15%
BA0510	B.2.A.2.2) - da pubblico (Aziende sanitarie pubbliche della Regione)- Mobilità intraregionale	-536.788	-459.516	77.272	-14,40%
BA0520	B.2.A.2.3) - da pubblico (Extraregione)	-464.863	-494.000	-29.137	6,27%
<b>BA0530</b>	<b>B.2.A.3) Acquisti servizi sanitari per assistenza specialistica ambulatoriale</b>	<b>-61.653.028</b>	<b>-62.206.752</b>	<b>-553.724</b>	<b>0,90%</b>
BA0540	B.2.A.3.1) - da pubblico (Aziende sanitarie pubbliche della Regione)	-39.404.795	-39.659.225	-254.430	0,65%
BA0550	B.2.A.3.2) - da pubblico (altri soggetti pubbl. della Regione)	0			
BA0560	B.2.A.3.3) - da pubblico (Extraregione)	-4.068.710	-4.465.903	-397.193	9,76%
BA0570	B.2.A.3.4) - da privato - Medici SUMAI	-5.067.000	-5.157.608	-90.608	1,79%
BA0580	B.2.A.3.5) - da privato	-12.743.602	-12.532.802	210.800	-1,65%
BA0590	B.2.A.3.5.A) Servizi sanitari per assistenza specialistica da IRCCS privati e Policlinici privati		-1.346	-1.346	100,00%
BA0600	B.2.A.3.5.B) Servizi sanitari per assistenza specialistica da Ospedali Classificati privati				
BA0610	B.2.A.3.5.C) Servizi sanitari per assistenza specialistica da Case di Cura private	-4.587.573	-4.704.288	-116.715	2,54%
BA0620	B.2.A.3.5.D) Servizi sanitari per assistenza specialistica da altri privati	-8.156.029	-7.827.168	328.861	-4,03%
BA0630	B.2.A.3.6) - da privato per cittadini non residenti - Extraregione (mobilità attiva in compensazione)	-368.921	-391.214	-22.293	6,04%
<b>BA0640</b>	<b>B.2.A.4) Acquisti servizi sanitari per assistenza riabilitativa</b>	<b>-5.387.411</b>	<b>-5.254.523</b>	<b>132.888</b>	<b>-2,47%</b>
BA0650	B.2.A.4.1) - da pubblico (Aziende sanitarie pubbliche della Regione)				
BA0660	B.2.A.4.2) - da pubblico (altri soggetti pubbl. della Regione)				
BA0670	B.2.A.4.3) - da pubblico (Extraregione) non soggetti a compensazione		-15.649	-15.649	100,00%
BA0680	B.2.A.4.4) - da privato (Intraregionale)	-5.272.248	-5.107.906	164.342	-3,12%
BA0690	B.2.A.4.5) - da privato (extraregionale)	-115.163	-130.969	-15.806	13,72%
<b>BA0700</b>	<b>B.2.A.5) Acquisti servizi sanitari per assistenza integrativa</b>	<b>-1.763.978</b>	<b>-2.111.768</b>	<b>-347.790</b>	<b>19,72%</b>
BA0710	B.2.A.5.1) - da pubblico (Aziende sanitarie pubbliche della Regione)	-530	-1.310	-780	147,17%
BA0720	B.2.A.5.2) - da pubblico (altri soggetti pubbl. della Regione)	-19.361	-13.728	5.633	-29,10%
BA0730	B.2.A.5.3) - da pubblico (Extraregione)		-8.491	-8.491	100,00%
BA0740	B.2.A.5.4) - da privato	-1.744.087	-2.088.240	-344.153	19,73%
<b>BA0750</b>	<b>B.2.A.6) Acquisti servizi sanitari per assistenza protesica</b>	<b>-9.959.662</b>	<b>-10.681.449</b>	<b>-721.787</b>	<b>100,00%</b>
BA0760	B.2.A.6.1) - da pubblico (Aziende sanitarie pubbliche della Regione)	-37		-37	100,00%
BA0770	B.2.A.6.2) - da pubblico (altri soggetti pubbl. della Regione)	-41.537,00	-77.344	-35.807	86,21%
BA0780	B.2.A.6.3) - da pubblico (Extraregione)				
BA0790	B.2.A.6.4) - da privato	-9.918.088,00	-10.604.105	-686.017	6,92%
<b>BA0800</b>	<b>B.2.A.7) Acquisti servizi sanitari per assistenza ospedaliera</b>	<b>-265.694.321</b>	<b>-263.848.960</b>	<b>1.845.361</b>	<b>-0,69%</b>
BA0810	B.2.A.7.1) - da pubblico (Aziende sanitarie pubbliche della Regione)	-183.043.000	-181.623.662	1.419.338	-0,78%
BA0820	B.2.A.7.2) - da pubblico (altri soggetti pubbl. della Regione)				
BA0830	B.2.A.7.3) - da pubblico (Extraregione)	-21.100.000	-21.700.000	-600.000	2,84%
BA0840	B.2.A.7.4) - da privato	-39.604.926	-38.744.391	860.535	-2,17%
BA0850	B.2.A.7.4.A) Servizi sanitari per assistenza ospedaliera da IRCCS privati e Policlinici privati				
BA0860	B.2.A.7.4.B) Servizi sanitari per assistenza ospedaliera da Ospedali Classificati privati				
BA0870	B.2.A.7.4.C) Servizi sanitari per assistenza ospedaliera da Case di Cura private	-39.597.347	-38.671.976	925.371	-2,34%
BA0880	B.2.A.7.4.D) Servizi sanitari per assistenza ospedaliera da altri privati	-7.579	-72.415	-64.836	855,46%
BA0890	B.2.A.7.5) - da privato per cittadini non residenti - Extraregione (mobilità attiva in compensazione)	-21.946.395	-21.780.907	165.488	-0,75%
<b>BA0900</b>	<b>B.2.A.8) Acquisto prestazioni di psichiatria residenziale e semiresidenziale</b>	<b>-5.757.981</b>	<b>-5.686.275</b>	<b>71.706</b>	<b>-1,25%</b>
BA0910	B.2.A.8.1) - da pubblico (Aziende sanitarie pubbliche della Regione)	0			
BA0920	B.2.A.8.2) - da pubblico (altri soggetti pubbl. della Regione)	-239.104	-225.214	13.890	-5,81%
BA0930	B.2.A.8.3) - da pubblico (Extraregione) - non soggette a compensazione	0	-14.517	-14.517	100,00%
BA0940	B.2.A.8.4) - da privato (intraregionale)	-3.912.875	-3.892.933	19.942	-0,51%
BA0950	B.2.A.8.5) - da privato (extraregionale)	-1.606.002	-1.553.610	52.392	-3,26%
<b>BA0960</b>	<b>B.2.A.9) Acquisto prestazioni di distribuzione farmaci File F</b>	<b>-19.793.093</b>	<b>-19.954.758</b>	<b>-161.665</b>	<b>0,82%</b>
BA0970	B.2.A.9.1) - da pubblico (Aziende sanitarie pubbliche della Regione) - Mobilità intraregionale	-18.171.649	-18.271.401	-99.752	0,55%
BA0980	B.2.A.9.2) - da pubblico (altri soggetti pubbl. della Regione)	0	-6.589	-6.589	100,00%
BA0990	B.2.A.9.3) - da pubblico (Extraregione)	-1.556.444	-1.587.000	-30.556	1,96%
BA1000	B.2.A.9.4) - da privato (intraregionale)	-65.000	-89.768	-24.768	38,11%
BA1010	B.2.A.9.5) - da privato (extraregionale)	0			
BA1020	B.2.A.9.6) - da privato per cittadini non residenti - Extraregione (mobilità attiva in compensazione)	0			
<b>BA1030</b>	<b>B.2.A.10) Acquisto prestazioni termali in convenzione</b>	<b>-7.728.483</b>	<b>-6.364.385</b>	<b>1.364.098</b>	<b>-17,65%</b>



BA1040	B.2.A.10.1) - da pubblico (Aziende sanitarie pubbliche della Regione) - Mobilità intraregionale				
BA1050	B.2.A.10.2) - da pubblico (altri soggetti pubbl. della Regione)				
BA1060	B.2.A.10.3) - da pubblico (Extraregione)	-142.381	-133.000	9.381	-6,59%
BA1070	B.2.A.10.4) - da privato	-2.430.253	-2.272.417	157.836	-6,49%
BA1080	B.2.A.10.5) - da privato per cittadini non residenti - Extraregione (mobilità attiva in compensazione)	-5.155.849	-3.958.968	1.196.881	-23,21%
BA1090	<b>B.2.A.11) Acquisto prestazioni di trasporto sanitario</b>	<b>-7.568.223</b>	<b>-7.409.269</b>	<b>158.954</b>	<b>-2,10%</b>
BA1100	B.2.A.11.1) - da pubblico (Aziende sanitarie pubbliche della Regione) - Mobilità intraregionale	-1.857.173	-1.855.619	1.554	-0,08%
BA1110	B.2.A.11.2) - da pubblico (altri soggetti pubbl. della Regione)	-1.528.223	-1.417.202	111.021	-7,26%
BA1120	B.2.A.11.3) - da pubblico (Extraregione)	-166.017	-194.000	-27.983	16,86%
BA1130	B.2.A.11.4) - da privato	-4.016.810	-3.942.448	74.362	-1,85%
BA1140	<b>B.2.A.12) Acquisto prestazioni Socio-Sanitarie a rilevanza sanitaria</b>	<b>-65.528.028</b>	<b>-62.460.997</b>	<b>3.067.031</b>	<b>-4,68%</b>
BA1150	B.2.A.12.1) - da pubblico (Aziende sanitarie pubbliche della Regione) - Mobilità intraregionale	-13.985.954	-3.177.697	10.808.257	-77,28%
BA1160	B.2.A.12.2) - da pubblico (altri soggetti pubblici della Regione)	-23.839.949	-32.268.374	-8.428.425	35,35%
BA1170	B.2.A.12.3) - da pubblico (Extraregione) non soggette a compensazione				
BA1180	B.2.A.12.4) - da privato (intraregionale)	-26.960.024	-26.444.746	515.278	-1,91%
BA1190	B.2.A.12.5) - da privato (extraregionale)	-742.101	-570.181	171.920	-23,17%
BA1200	<b>B.2.A.13) Compartecipazione al personale per att. libero-prof. (intraoemia)</b>	<b>-1.901.941</b>	<b>-1.832.221</b>	<b>69.720</b>	<b>-3,67%</b>
BA1210	B.2.A.13.1) Compartecipazione al personale per att. libero professionale intraoemia - Area ospedaliera	-233.878	-241.643	-7.765	3,32%
BA1220	B.2.A.13.2) Compartecipazione al personale per att. libero professionale intraoemia - Area specialistica	-1.654.817	-1.569.230	85.587	-5,17%
BA1230	B.2.A.13.3) Compartecipazione al personale per att. libero professionale intraoemia - Area sanità pubblica	-13.246	-21.347	-8.101	61,16%
BA1240	B.2.A.13.4) Compartecipazione al personale per att. libero professionale intraoemia - Consulenze (ex art. 55 c.1 lett. c), d) ed ex Art. 57-58)				
BA1250	B.2.A.13.5) Compartecipazione al personale per att. libero professionale intraoemia - Consulenze (ex art. 55 c.1 lett. c), d) ed ex Art. 57-58) (Aziende sanitarie pubbliche della Regione)				
BA1260	B.2.A.13.6) Compartecipazione al personale per att. libero professionale intraoemia - Altro				
BA1270	B.2.A.13.7) Compartecipazione al personale per att. libero professionale intraoemia - Altro (Aziende sanitarie pubbliche della Regione)				
BA1280	<b>B.2.A.14) Rimborsi, assegni e contributi sanitari</b>	<b>-9.502.893</b>	<b>-10.120.180</b>	<b>-617.287</b>	<b>6,50%</b>
BA1290	B.2.A.14.1) Contributi ad associazioni di volontariato	-402.947	-67.287	335.660	-83,30%
BA1300	B.2.A.14.2) Rimborsi per cure all'estero	-202.565	-369.373	-166.808	82,35%
BA1310	B.2.A.14.3) Contributi a società partecipate e/o enti dipendenti della Regione				
BA1320	B.2.A.14.4) Contributo Legge 210/92	-3.593.580	-3.979.825	-386.245	10,75%
BA1330	B.2.A.14.5) Altri rimborsi, assegni e contributi	-5.303.801	-5.551.834	-248.033	4,68%
BA1340	B.2.A.14.6) Rimborsi, assegni e contributi v/Aziende sanitarie pubbliche della Regione		-151.862	-151.862	100,00%
BA1350	<b>B.2.A.15) Consulenze, Collaborazioni, Interinale e altre prestazioni di lavoro sanitarie e sociosanitarie</b>	<b>-5.662.227</b>	<b>-5.443.591</b>	<b>218.636</b>	<b>-3,86%</b>
BA1360	B.2.A.15.1) Consulenze sanitarie e sociosan. da Aziende sanitarie pubbliche della Regione	-1.098.784	-1.003.157	95.627	-8,70%
BA1370	B.2.A.15.2) Consulenze sanitarie e sociosan. da terzi - Altri soggetti pubblici	-96.419	-43.363	53.056	-55,03%
BA1380	B.2.A.15.3) Consulenze, Collaborazioni, Interinale e altre prestazioni di lavoro sanitarie e socios. da privato	-4.387.024	-4.256.810	130.214	-2,97%
BA1390	B.2.A.15.3.A) Consulenze sanitarie da privato - articolo 55, comma 2, CCNL 8 giugno 2000	-1.097.542	-1.102.866	-5.324	0,49%
BA1400	B.2.A.15.3.B) Altre consulenze sanitarie e sociosanitarie da privato	-230.593	-60.605	169.988	-73,72%
BA1410	B.2.A.15.3.C) Collaborazioni coordinate e continuative sanitarie e socios. da privato	-109.805	-97.900	11.905	-10,84%
BA1420	B.2.A.15.3.D) Indennità a personale universitario - area sanitaria	-230.710	-323.711	-93.001	40,31%
BA1430	B.2.A.15.3.E) Lavoro interinale - area sanitaria				
BA1440	B.2.A.15.3.F) Altre collaborazioni e prestazioni di lavoro - area sanitaria	-2.718.374	-2.671.728	46.646	-1,72%
BA1450	B.2.A.15.4) Rimborso oneri stipendiali del personale sanitario in comando	-80.000	-140.261	-60.261	75,33%
BA1460	B.2.A.15.4.A) Rimborso oneri stipendiali personale sanitario in comando da Aziende sanitarie pubbliche della Regione				
BA1470	B.2.A.15.4.B) Rimborso oneri stipendiali personale sanitario in comando da Regioni, soggetti pubblici e da Università	-80.000	-140.261	-60.261	75,33%
BA1480	B.2.A.15.4.C) Rimborso oneri stipendiali personale sanitario in comando da aziende di altre Regioni (Extraregione)				
BA1490	<b>B.2.A.16) Altri servizi sanitari e sociosanitari a rilevanza sanitaria</b>	<b>-5.377.594</b>	<b>-6.411.690</b>	<b>-1.034.096</b>	<b>19,23%</b>
BA1500	B.2.A.16.1) Altri servizi sanitari e sociosanitari a rilevanza sanitaria da pubblico - Aziende sanitarie pubbliche della Regione	-427.961	-54.601	373.360	-87,24%
BA1510	B.2.A.16.2) Altri servizi sanitari e sociosanitari a rilevanza sanitaria da pubblico - Altri soggetti pubblici della Regione	-147.030	-214.626	-67.596	45,97%
BA1520	B.2.A.16.3) Altri servizi sanitari e sociosanitari a rilevanza sanitaria da pubblico (Extraregione)	-218	-67.585	-67.367	30902,13%
BA1530	B.2.A.16.4) Altri servizi sanitari da privato	-4.802.385	-5.608.569	-806.184	16,79%
BA1540	B.2.A.16.5) Costi per servizi sanitari - Mobilità internazionale passiva		-466.310	-466.310	100,00%
BA1550	<b>B.2.A.17) Costi per differenziale tariffe TUC</b>				
BA1560	<b>B.2.B) Acquisti di servizi non sanitari</b>	<b>-30.461.730</b>	<b>-29.417.340</b>	<b>1.044.390</b>	<b>-3,43%</b>
BA1570	<b>B.2.B.1) Servizi non sanitari</b>	<b>-29.119.243</b>	<b>-28.477.231</b>	<b>642.012</b>	<b>-2,20%</b>
BA1580	B.2.B.1.1) Lavanderia	-2.475.143	-2.422.643	52.500	-2,12%
BA1590	B.2.B.1.2) Pulizia	-5.020.977	-4.711.988	308.989	-6,15%
BA1600	B.2.B.1.3) Mensa	-3.157.379	-3.292.380	-135.001	4,28%
BA1610	B.2.B.1.4) Riscaldamento	-4.800.200	-4.647.233	152.967	-3,19%
BA1620	B.2.B.1.5) Servizi di assistenza informatica	-372.121	-524.545	-152.424	40,96%
BA1630	B.2.B.1.6) Servizi trasporti (non sanitari)	-562.535	-481.938	80.597	-14,33%
BA1640	B.2.B.1.7) Smaltimento rifiuti	-843.858	-819.180	24.678	-2,92%
BA1650	B.2.B.1.8) UtENZE telefoniche	-613.826	-587.142	26.684	-4,35%
BA1660	B.2.B.1.9) UtENZE elettricità	-2.828.367	-3.015.358	-186.991	6,61%
BA1670	B.2.B.1.10) Altre utenze	-1.023.404	-845.791	177.613	-17,36%
BA1680	B.2.B.1.11) Premi di assicurazione	-2.673.000	-2.217.944	455.056	-17,02%
BA1690	B.2.B.1.11.A) Premi di assicurazione - R.C. Professionale	-2.218.000	-1.780.565	437.435	-19,72%
BA1700	B.2.B.1.11.B) Premi di assicurazione - Altri premi assicurativi	-455.000	-437.380	17.620	-3,87%

RAFFRONTO CE MINISTERIALE PREVENTIVO - CE MINISTERIALE CONSUNTIVO  
ESERCIZIO 2012

BA1710	B.2.B.1.12) Altri servizi non sanitari	-4.748.433	-4.911.089	-162.656	3,43%
BA1720	B.2.B.1.12.A) Altri servizi non sanitari da pubblico (Aziende sanitarie pubbliche della Regione)	-205.259	-123.231	82.028	-39,96%
BA1730	B.2.B.1.12.B) Altri servizi non sanitari da altri soggetti pubblici		-41.879	-41.879	100,00%
BA1740	B.2.B.1.12.C) Altri servizi non sanitari da privato	-4.543.174	-4.745.979	-202.805	4,46%
<b>BA1750</b>	<b>B.2.B.2) Consulenze, Collaborazioni, Interinale e altre prestazioni di lavoro non sanitarie</b>	<b>-979.611</b>	<b>-609.203</b>	<b>370.408</b>	<b>-37,81%</b>
BA1760	B.2.B.2.1) Consulenze non sanitarie da Aziende sanitarie pubbliche della Regione	-107.063	-76.049	31.014	-28,97%
BA1770	B.2.B.2.2) Consulenze non sanitarie da Terzi - Altri soggetti pubblici	-60.403	-23.097	37.306	-61,76%
BA1780	B.2.B.2.3) Consulenze, Collaborazioni, Interinale e altre prestazioni di lavoro non sanitarie da privato	-731.645	-458.273	273.372	-37,36%
BA1790	B.2.B.2.3.A) Consulenze non sanitarie da privato	-320.499	-182.107	138.392	-43,18%
BA1800	B.2.B.2.3.B) Collaborazioni coordinate e continuative non sanitarie da privato	-82.045	-12.381	69.664	-84,91%
BA1810	B.2.B.2.3.C) Indennità a personale universitario - area non sanitaria				
BA1820	B.2.B.2.3.D) Lavoro interinale - area non sanitaria	-74.465	-56.593	17.872	-24,00%
BA1830	B.2.B.2.3.E) Altre collaborazioni e prestazioni di lavoro - area non sanitaria	-254.636	-207.192	47.444	-18,63%
BA1840	B.2.B.2.4) Rimborso oneri stipendiali del personale non sanitario in comando	-80.500	-51.785	28.715	-35,67%
BA1850	B.2.B.2.4.A) Rimborso oneri stipendiali personale non sanitario in comando da Aziende sanitarie pubbliche della Regione	0	-36.785	-36.785	100,00%
BA1860	B.2.B.2.4.B) Rimborso oneri stipendiali personale non sanitario in comando da Regione, soggetti pubblici e da Università	-80.500	-15.000	65.500	-81,37%
BA1870	B.2.B.2.4.C) Rimborso oneri stipendiali personale non sanitario in comando da aziende di altre Regioni (Extra regione)	0			
<b>BA1880</b>	<b>B.2.B.3) Formazione (esternalizzata e non)</b>	<b>-362.876</b>	<b>-330.906</b>	<b>31.970</b>	<b>-8,81%</b>
BA1890	B.2.B.3.1) Formazione (esternalizzata e non) da pubblico	-82.858	-25.376	57.482	-69,37%
BA1900	B.2.B.3.2) Formazione (esternalizzata e non) da privato	-280.018	-305.530	-25.512	9,11%
<b>BA1910</b>	<b>B.3) Manutenzione e riparazione (ordinaria esternalizzata)</b>	<b>-5.247.431</b>	<b>-5.304.027</b>	<b>-56.596</b>	<b>1,08%</b>
BA1920	B.3.A) Manutenzione e riparazione ai fabbricati e loro pertinenze	-1.376.050	-1.383.661	-7.611	0,55%
BA1930	B.3.B) Manutenzione e riparazione agli impianti e macchinari	-584.670	-628.692	-44.022	7,53%
BA1940	B.3.C) Manutenzione e riparazione alle attrezzature sanitarie e scientifiche	-2.178.905	-2.186.086	-7.181	0,33%
BA1950	B.3.D) Manutenzione e riparazione ai mobili e arredi	0	-26.410	-26.410	100,00%
BA1960	B.3.E) Manutenzione e riparazione agli automezzi	-189.056	-204.068	-15.012	7,94%
BA1970	B.3.F) Altre manutenzioni e riparazioni	-918.750	-873.592	45.158	-4,92%
BA1980	B.3.G) Manutenzioni e riparazioni da Aziende sanitarie pubbliche della Regione	0	-1.516	-1.516	100,00%
BA1990	B.4) Godimento di beni di terzi	-2.208.860	-2.271.586	-62.726	2,84%
BA2000	B.4.A) Fitti passivi	-2.000.717	-2.065.363	-64.646	3,23%
BA2010	B.4.B) Canoni di noleggio	-208.143	-206.223	1.920	-0,92%
BA2020	B.4.B.1) Canoni di noleggio - area sanitaria	-60.323	-80.922	-20.599	34,15%
BA2030	B.4.B.2) Canoni di noleggio - area non sanitaria	-147.820	-125.301	22.519	-15,23%
BA2040	B.4.C) Canoni di leasing				
BA2050	B.4.C.1) Canoni di leasing - area sanitaria				
BA2060	B.4.C.2) Canoni di leasing - area non sanitaria				
BA2070	B.4.D) Locazioni e noleggi da Aziende sanitarie pubbliche della Regione				
<b>BA2080</b>	<b>Totale Costo del personale</b>	<b>-128.024.077</b>	<b>-126.821.943</b>	<b>1.202.134</b>	<b>-0,94%</b>
BA2090	B.5) Personale del ruolo sanitario	-100.303.466	-99.628.391	675.075	-0,67%
BA2100	B.5.A) Costo del personale dirigente ruolo sanitario	-49.776.976	-49.737.565	39.411	-0,08%
BA2110	B.5.A.1) Costo del personale dirigente medico	-44.510.446	-44.715.256	-204.810	0,46%
BA2120	B.5.A.1.1) Costo del personale dirigente medico - tempo indeterminato	-44.510.446	-43.534.270	976.176	-2,19%
BA2130	B.5.A.1.2) Costo del personale dirigente medico - tempo determinato		-1.180.986	-1.180.986	100,00%
BA2140	B.5.A.1.3) Costo del personale dirigente medico - altro				
BA2150	B.5.A.2) Costo del personale dirigente non medico	-5.266.530	-5.022.309	244.221	-4,64%
BA2160	B.5.A.2.1) Costo del personale dirigente non medico - tempo indeterminato	-5.266.530	-4.981.458	285.072	-5,41%
BA2170	B.5.A.2.2) Costo del personale dirigente non medico - tempo determinato	0	-40.851	-40.851	100,00%
BA2180	B.5.A.2.3) Costo del personale dirigente non medico - altro	0			
BA2190	B.5.B) Costo del personale comparto ruolo sanitario	-50.526.490	-49.890.826	635.664	-1,26%
BA2200	B.5.B.1) Costo del personale comparto ruolo sanitario - tempo indeterminato	-50.526.490	-48.266.482	2.260.008	-4,47%
BA2210	B.5.B.2) Costo del personale comparto ruolo sanitario - tempo determinato		-1.624.344	-1.624.344	100,00%
BA2220	B.5.B.3) Costo del personale comparto ruolo sanitario - altro				
BA2230	B.6) Personale del ruolo professionale	-758.284	-810.674	-52.390	6,91%
BA2240	B.6.A) Costo del personale dirigente ruolo professionale	-758.284	-810.674	-52.390	6,91%
BA2250	B.6.A.1) Costo del personale dirigente ruolo professionale - tempo indeterminato	-758.284	-746.722	11.562	-1,52%
BA2260	B.6.A.2) Costo del personale dirigente ruolo professionale - tempo determinato		-63.952	-63.952	100,00%
BA2270	B.6.A.3) Costo del personale dirigente ruolo professionale - altro				
BA2280	B.6.B) Costo del personale comparto ruolo professionale				
BA2290	B.6.B.1) Costo del personale comparto ruolo professionale - tempo indeterminato				
BA2300	B.6.B.2) Costo del personale comparto ruolo professionale - tempo determinato				
BA2310	B.6.B.3) Costo del personale comparto ruolo professionale - altro				
BA2320	B.7) Personale del ruolo tecnico	-13.536.566	-12.912.244	624.322	-4,61%
BA2330	B.7.A) Costo del personale dirigente ruolo tecnico	-446.133	-333.504	112.629	-25,25%
BA2340	B.7.A.1) Costo del personale dirigente ruolo tecnico - tempo indeterminato	-446.133	-333.504	112.629	-25,25%
BA2350	B.7.A.2) Costo del personale dirigente ruolo tecnico - tempo determinato				
BA2360	B.7.A.3) Costo del personale dirigente ruolo tecnico - altro				
BA2370	B.7.B) Costo del personale comparto ruolo tecnico	-13.090.433	-12.578.739	511.694	-3,91%
BA2380	B.7.B.1) Costo del personale comparto ruolo tecnico - tempo indeterminato	-13.090.433	-12.104.135	986.298	-7,53%
BA2390	B.7.B.2) Costo del personale comparto ruolo tecnico - tempo determinato		-474.604	-474.604	100,00%
BA2400	B.7.B.3) Costo del personale comparto ruolo tecnico - altro			0	
BA2410	B.8) Personale del ruolo amministrativo	-13.425.761	-13.470.634	-44.873	0,33%
BA2420	B.8.A) Costo del personale dirigente ruolo amministrativo	-1.695.268	-1.698.784	-3.516	0,21%
BA2430	B.8.A.1) Costo del personale dirigente ruolo amministrativo - tempo indeterminato	-1.695.268	-1.698.784	-3.516	0,21%
BA2440	B.8.A.2) Costo del personale dirigente ruolo amministrativo - tempo determinato				
BA2450	B.8.A.3) Costo del personale dirigente ruolo amministrativo - altro				
BA2460	B.8.B) Costo del personale comparto ruolo amministrativo	-11.730.493	-11.771.850	-41.357	0,35%
BA2470	B.8.B.1) Costo del personale comparto ruolo amministrativo - tempo indeterminato	-11.730.493	-11.622.250	108.243	-0,92%
BA2480	B.8.B.2) Costo del personale comparto ruolo amministrativo - tempo determinato		-149.600	-149.600	100,00%
BA2490	B.8.B.3) Costo del personale comparto ruolo amministrativo - altro				
BA2500	B.9) Oneri diversi di gestione	-993.375	-1.266.033	-272.658	27,45%
BA2510	B.9.A) Imposte e tasse (escluso IRAP e IRES)	-153.793	-259.188	-105.395	68,53%
BA2520	B.9.B) Perdite su crediti				
BA2530	B.9.C) Altri oneri diversi di gestione	-839.582	-1.006.845	-167.263	19,92%



RAFFRONTO CE MINISTERIALE PREVENTIVO - CE MINISTERIALE CONSUNTIVO  
ESERCIZIO 2012

BA2540	B.9.C.1) Indennità, rimborso spese e oneri sociali per gli Organi Direttivi e Collegio Sindacale	-527.839	-458.195	69.644	-13,19%
BA2550	B.9.C.2) Altri oneri diversi di gestione	-311.743	-548.650	-236.907	75,99%
BA2560	<b>Totale Ammortamenti</b>	<b>-9.900.206</b>	<b>-11.317.919</b>	<b>-1.417.713</b>	<b>14,32%</b>
BA2570	B.10) Ammortamenti delle immobilizzazioni immateriali	-830.736	-1.640.532	-809.796	97,48%
BA2580	B.11) Ammortamenti delle immobilizzazioni materiali	-9.069.470	-9.677.388	-607.918	6,70%
BA2590	B.12) Ammortamento dei fabbricati	-4.685.623	-5.463.092	-777.469	16,59%
BA2600	B.12.A) Ammortamenti fabbricati non strumentali (disponibili)		-597.026	-597.026	100,00%
BA2610	B.12.B) Ammortamenti fabbricati strumentali (indisponibili)	-4.685.623	-4.866.066	-180.443	3,85%
BA2620	B.13) Ammortamenti delle altre immobilizzazioni materiali	-4.383.847	-4.214.296	169.551	-3,87%
BA2630	B.14) Svalutazione delle immobilizzazioni e dei crediti	0	-2.958.526	-2.958.526	100,00%
BA2640	B.14.A) Svalutazione delle immobilizzazioni immateriali e materiali				
BA2650	B.14.B) Svalutazione dei crediti	0	-2.958.526	-2.958.526	100,00%
BA2660	B.15) Variazione delle rimanenze	0	143.936	143.936	100,00%
BA2670	B.15.A) Variazione rimanenze sanitarie	0	299.466	299.466	100,00%
BA2680	B.15.B) Variazione rimanenze non sanitarie	0	-155.530	-155.530	100,00%
BA2690	B.16) Accantonamenti dell'esercizio	-2.461.318	-10.591.699	-8.130.381	330,33%
BA2700	B.16.A) Accantonamenti per rischi	-1.161.000	-3.084.280	-1.923.280	165,66%
BA2710	B.16.A.1) Accantonamenti per cause civili ed oneri processuali				
BA2720	B.16.A.2) Accantonamenti per contenzioso personale dipendente				
BA2730	B.16.A.3) Accantonamenti per rischi connessi all'acquisto di prestazioni sanitarie da privato				
BA2740	B.16.A.4) Accantonamenti per copertura diretta dei rischi (autoassicurazione)				
BA2750	B.16.A.5) Altri accantonamenti per rischi	-1.161.000	-3.084.280	-1.923.280	165,66%
BA2760	B.16.B) Accantonamenti per premio di operosità (SUMAI)	-370.000	-759.549	-389.549	105,28%
BA2770	B.16.C) Accantonamenti per quote inutilizzate di contributi vincolati	0	-3.641.210	-3.641.210	100,00%
BA2780	B.16.C.1) Accantonamenti per quote inutilizzate contributi da Regione e Prov. Aut. per quota F.S. vincolato		-134.521	-134.521	100,00%
BA2790	B.16.C.2) Accantonamenti per quote inutilizzate contributi da soggetti pubblici (extra fondo) vincolati		-3.077.628	-3.077.628	100,00%
BA2800	B.16.C.3) Accantonamenti per quote inutilizzate contributi da soggetti pubblici per ricerca		-429.062	-429.062	100,00%
BA2810	B.16.C.4) Accantonamenti per quote inutilizzate contributi vincolati da privati				
BA2820	B.16.D) Altri accantonamenti	-930.318	-3.106.661	-2.176.343	233,94%
BA2830	B.16.D.1) Accantonamenti per interessi di mora		-146.690	-146.690	100,00%
BA2840	B.16.D.2) Acc. Rinnovi convenzioni MMG/PLS/MCA	-360.500	-216.240	144.260	-40,02%
BA2850	B.16.D.3) Acc. Rinnovi convenzioni Medici Sumai		-20.026	-20.026	100,00%
BA2860	B.16.D.4) Acc. Rinnovi contratt.: dirigenza medica				
BA2870	B.16.D.5) Acc. Rinnovi contratt.: dirigenza non medica				
BA2880	B.16.D.6) Acc. Rinnovi contratt.: comparto				
BA2890	B.16.D.7) Altri accantonamenti	-569.818	-2.723.705	-2.153.887	378,00%
BZ9999	<b>Totale costi della produzione (B)</b>	<b>-810.592.704</b>	<b>-810.978.071</b>	<b>-385.367</b>	<b>0,05%</b>
CA0000	<b>C) Proventi e oneri finanziari</b>				
CA0010	C.1) Interessi attivi	3.315	3.342	27	0,82%
CA0020	C.1.A) Interessi attivi su c/tesoreria unica				
CA0030	C.1.B) Interessi attivi su c/c postali e bancari	3.315	3.090	-225	-6,79%
CA0040	C.1.C) Altri interessi attivi	0	252	252	100,00%
CA0050	C.2) Altri proventi	0	327	327	100,00%
CA0060	C.2.A) Proventi da partecipazioni	0	250	250	100,00%
CA0070	C.2.B) Proventi finanziari da crediti iscritti nelle immobilizzazioni				
CA0080	C.2.C) Proventi finanziari da titoli iscritti nelle immobilizzazioni				
CA0090	C.2.D) Altri proventi finanziari diversi dai precedenti	0	47	47	100,00%
CA0100	C.2.E) Utili su cambi	0	29	29	100,00%
CA0110	C.3) Interessi passivi	-1.780.000	-330.047	1.449.953	-81,46%
CA0120	C.3.A) Interessi passivi su anticipazioni di cassa	-580.000	-203.887	376.113	-64,85%
CA0130	C.3.B) Interessi passivi su mutui	-600.000	0	600.000	-100,00%
CA0140	C.3.C) Altri interessi passivi	-600.000	-126.160	473.840	-78,97%
CA0150	C.4) Altri oneri	-100.000	-65.346	34.654	-34,65%
CA0160	C.4.A) Altri oneri finanziari	-100.000	-65.327	34.673	-34,67%
CA0170	C.4.B) Perdite su cambi	0	-19	-19	100,00%
CZ9999	<b>Totale proventi e oneri finanziari (C)</b>	<b>-1.876.685</b>	<b>-391.724</b>	<b>1.484.961</b>	<b>-79,13%</b>
DA0000	<b>D) Rettifiche di valore di attività finanziarie</b>				
DA0010	D.1) Rivalutazioni	0	660	660	100,00%
DA0020	D.2) Svalutazioni				
DZ9999	<b>Totale rettifiche di valore di attività finanziarie (D)</b>	<b>0</b>	<b>660</b>	<b>660</b>	<b>100,00%</b>
EA0000	<b>E) Proventi e oneri straordinari</b>				
EA0010	E.1) Proventi straordinari	0	5.360.801	5.360.801	100,00%
EA0020	E.1.A) Plusvalenze	0	10	10	100,00%
EA0030	E.1.B) Altri proventi straordinari	0	5.360.791	5.360.791	100,00%
EA0040	E.1.B.1) Proventi da donazioni e liberalità diverse		19.326	19.326	100,00%
EA0050	E.1.B.2) Sopravvenienze attive	0	1.249.971	1.249.971	100,00%
EA0060	E.1.B.2.1) Sopravvenienze attive v/Aziende sanitarie pubbliche della Regione		51.013	51.013	100,00%
EA0070	E.1.B.2.2) Sopravvenienze attive v/terzi	0	1.198.958	1.198.958	100,00%
EA0080	E.1.B.2.2.A) Sopravvenienze attive v/terzi relative alla mobilità extraregionale		121.676	121.676	100,00%
EA0090	E.1.B.2.2.B) Sopravvenienze attive v/terzi relative al personale		44.021	44.021	100,00%
EA0100	E.1.B.2.2.C) Sopravvenienze attive v/terzi relative alle convenzioni con medici di base				
EA0110	E.1.B.2.2.D) Sopravvenienze attive v/terzi relative alle convenzioni per la specialistica				
EA0120	E.1.B.2.2.E) Sopravvenienze attive v/terzi relative all'acquisto prestaz. sanitarie da operatori accreditati		379	379	100,00%
EA0130	E.1.B.2.2.F) Sopravvenienze attive v/terzi relative all'acquisto di beni e servizi		1.032.882	1.032.882	100,00%
EA0140	E.1.B.2.2.G) Altre sopravvenienze attive v/terzi		4.091.494	4.091.494	100,00%
EA0150	E.1.B.3) Insussistenze attive	0	102.606	102.606	100,00%
EA0160	E.1.B.3.1) Insussistenze attive v/Aziende sanitarie pubbliche della Regione		3.988.888	3.988.888	100,00%
EA0170	E.1.B.3.2) Insussistenze attive v/terzi		2.225.823	2.225.823	100,00%
EA0180	E.1.B.3.2.A) Insussistenze attive v/terzi relative alla mobilità extraregionale		14.418	14.418	100,00%
EA0190	E.1.B.3.2.B) Insussistenze attive v/terzi relative al personale		87.931	87.931	100,00%
EA0200	E.1.B.3.2.C) Insussistenze attive v/terzi relative alle convenzioni con medici di base		22.576	22.576	100,00%
EA0210	E.1.B.3.2.D) Insussistenze attive v/terzi relative alle convenzioni per la specialistica				

EA0220	E.1.B.3.2.E) Insussistenze attive v/terzi relative all'acquisto prestaz. sanitarie da operatori accreditati		146.048	146.048	100,00%
EA0230	E.1.B.3.2.F) Insussistenze attive v/terzi relative all'acquisto di beni e servizi		1.260.958	1.260.958	100,00%
EA0240	E.1.B.3.2.G) Altre insussistenze attive v/terzi		231.134	231.134	100,00%
EA0250	E.1.B.4) Altri proventi straordinari			0	100,00%
EA0260	E.2) Oneri straordinari	-20.000	-3.450.907	-3.430.907	17154,54%
EA0270	E.2.A) Minusvalenze		-29.520	-29.520	100,00%
EA0280	E.2.B) Altri oneri straordinari	-20.000	-3.421.387	-3.401.387	17006,94%
EA0290	E.2.B.1) Oneri tributari da esercizi precedenti		-20.677	-20.677	100,00%
EA0300	E.2.B.2) Oneri da cause civili ed oneri processuali	-20.000	-533	19.467	-97,33%
EA0310	E.2.B.3) Sopravvenienze passive	0	-1.347.511	-1.347.511	100,00%
EA0320	E.2.B.3.1) Sopravvenienze passive v/Aziende sanitarie pubbliche della Regione	0	-121.763	-121.763	100,00%
EA0330	E.2.B.3.1.A) Sopravvenienze passive v/Aziende sanitarie pubbliche relative alla mobilità intraregionale		-6.394	-6.394	100,00%
EA0340	E.2.B.3.1.B) Altre sopravvenienze passive v/Aziende sanitarie pubbliche della Regione		-115.369	-115.369	100,00%
EA0350	E.2.B.3.2) Sopravvenienze passive v/terzi	0	-1.225.748	-1.225.748	100,00%
EA0360	E.2.B.3.2.A) Sopravvenienze passive v/terzi relative alla mobilità extraregionale		-417.070	-417.070	100,00%
EA0370	E.2.B.3.2.B) Sopravvenienze passive v/terzi relative al personale	0	-208.570	-208.570	100,00%
EA0380	E.2.B.3.2.B.1) Soprav. passive v/terzi relative al personale - dirigenza medica		-109.942	-109.942	100,00%
EA0390	E.2.B.3.2.B.2) Soprav. passive v/terzi relative al personale - dirigenza non medica		-55.823	-55.823	100,00%
EA0400	E.2.B.3.2.B.3) Soprav. passive v/terzi relative al personale - comparto		-42.805	-42.805	100,00%
EA0410	E.2.B.3.2.C) Sopravvenienze passive v/terzi relative alle convenzioni con medici di base		-111	-111	100,00%
EA0420	E.2.B.3.2.D) Sopravvenienze passive v/terzi relative alle convenzioni per la specialistica				100,00%
EA0430	E.2.B.3.2.E) Sopravvenienze passive v/terzi relative all'acquisto prestaz. sanitarie da operatori accreditati		-50.027	-50.027	100,00%
EA0440	E.2.B.3.2.F) Sopravvenienze passive v/terzi relative all'acquisto di beni e servizi		-420.547	-420.547	100,00%
EA0450	E.2.B.3.2.G) Altre sopravvenienze passive v/terzi		-129.423	-129.423	100,00%
EA0460	E.2.B.4) Insussistenze passive	0	-2.052.666	-2.052.666	100,00%
EA0470	E.2.B.4.1) Insussistenze passive v/Aziende sanitarie pubbliche della Regione		-5.978	-5.978	100,00%
EA0480	E.2.B.4.2) Insussistenze passive v/terzi	0	-2.046.688	-2.046.688	100,00%
EA0490	E.2.B.4.2.A) Insussistenze passive v/terzi relative alla mobilità extraregionale		-1.883.743	-1.883.743	100,00%
EA0500	E.2.B.4.2.B) Insussistenze passive v/terzi relative al personale		-98	-98	100,00%
EA0510	E.2.B.4.2.C) Insussistenze passive v/terzi relative alle convenzioni con medici di base				
EA0520	E.2.B.4.2.D) Insussistenze passive v/terzi relative alle convenzioni per la specialistica				
EA0530	E.2.B.4.2.E) Insussistenze passive v/terzi relative all'acquisto prestaz. sanitarie da operatori accreditati		-5.940	-5.940	100,00%
EA0540	E.2.B.4.2.F) Insussistenze passive v/terzi relative all'acquisto di beni e servizi		-75.579	-75.579	100,00%
EA0550	E.2.B.4.2.G) Altre insussistenze passive v/terzi		-81.329	-81.329	100,00%
EA0560	E.2.B.5) Altri oneri straordinari				
EZ9999	Totale proventi e oneri straordinari (E)	-20.000	1.909.894	1.929.894	-9649,47%
XA0000	Risultato prima delle imposte (A - B +/- C +/- D +/- E)	6.015.982	9.439.546	3.423.564	56,91%
YA0000	Imposte e tasse				
YA0010	Y.1) IRAP	-9.296.165	-9.234.024	62.141	-0,67%
YA0020	Y.1.A) IRAP relativa a personale dipendente	-8.624.277	-8.552.913	71.364	-0,83%
YA0030	Y.1.B) IRAP relativa a collaboratori e personale assimilato a lavoro dipendente	-523.110	-538.435	-15.325	2,93%
YA0040	Y.1.C) IRAP relativa ad attività di libera professione (Intraoemia)	-148.778	-142.676	6.102	-4,10%
YA0050	Y.1.D) IRAP relativa ad attività commerciale				
YA0060	Y.2) IRES	-369.376	-195.533	173.843	-47,06%
YA0070	Y.2.A) IRES su attività istituzionale	-369.376	-195.533	173.843	-47,06%
YA0080	Y.2.B) IRES su attività commerciale				
YA0090	Y.3) Accantonamento a F.do Imposte (Accertamenti, condoni, ecc.)				
YZ9999	Totale imposte e tasse	-9.665.541	-9.429.557	235.984	-2,44%
ZZ9999	RISULTATO DI ESERCIZIO	-3.649.559	9.989	3.659.548	-100,27%

RAFFRONTO PREVENTIVO 2012 - CONSUNTIVO 2012

CONTO ECONOMICO GESTIONE SANITARIA

Schema di Bilancio Decreto Interministeriale 20 marzo 2013	Preventivo 2012 - del. N°378/12	Consuntivo 2012	Variazioni Valore Assoluto	Variazioni %
<b>A.1) Contributi in c/esercizio</b>	745.912	748.023	2.111	0,28%
<b>A.1.a) Contributi in c/esercizio - da Regione o Provincia Autonoma per quota F.S. regionale</b>	733.295	734.033	738	0,10%
A.1.b) Contributi in c/esercizio - extra fondo	12.446	13.505	1.060	8,51%
A.1.b.1) Contributi da Regione o Prov. Aut. (extra fondo) - vincolati	8.086	8.585	499	6,17%
A.1.b.2) Contributi da Regione o Prov. Aut. (extra fondo) - Risorse aggiuntive da bilancio a titolo di copertura LEA	-	-	-	0,00%
A.1.b.3) Contributi da Regione o Prov. Aut. (extra fondo) - Risorse aggiuntive da bilancio a titolo di copertura extra LEA	-	3	3	100,00%
A.1.b.4) Contributi da Regione o Prov. Aut. (extra fondo) - altro	-	-	-	0,00%
A.1.b.5) Contributi da aziende sanitarie pubbliche (extra fondo)	-	16	16	100,00%
A.1.b.6) Contributi da altri soggetti pubblici	4.359	4.901	542	12,43%
<b>A.1.c) Contributi in c/esercizio - per ricerca</b>	20	460	440	100,00%
A.1.c.1) da Ministero della Salute per ricerca corrente	20	-	-20	-100,00%
A.1.c.2) da Ministero della Salute per ricerca finalizzata	-	-	-	0,00%
A.1.c.3) da Regione e altri soggetti pubblici	-	460	460	100,00%
A.1.c.4) da privati	151	-	-151	-1000,00%
<b>A.1.d) Contributi in c/esercizio - da privati</b>	-	25	25	100,00%
<b>A.2) Rettifica contributi c/esercizio per destinazione ad investimenti</b>	-	-2.228	-2.228	100,00%
<b>A.3) Utilizzo fondi per quote inutilizzate contributi vincolati di esercizi precedenti</b>	4.475	6.264	1.789	39,98%
<b>A.4) Ricavi per prestazioni sanitarie e sociosanitarie a rilevanza sanitaria</b>	45.048	44.488	-560	-1,24%
A.4.a) Ricavi per prestazioni sanitarie e sociosanitarie - ad aziende sanitarie pubbliche	37.512	37.103	-409	-1,09%
A.4.b) Ricavi per prestazioni sanitarie e sociosanitarie - intramoenia	2.539	2.429	-110	-4,32%
A.4.c) Ricavi per prestazioni sanitarie e sociosanitarie - altro	4.997	4.956	-41	-0,83%
<b>A.5) Concorsi, recuperi e rimborsi</b>	7.765	6.562	-1.203	-15,49%
<b>A.6) Compartecipazione alla spesa per prestazioni sanitarie (Ticket)</b>	10.722	9.176	-1.545	-14,41%
<b>A.7) Quota contributi in c/capitale imputata nell'esercizio</b>	3.886	6.306	2.420	62,28%
<b>A.8) Incrementi delle immobilizzazioni per lavori interni</b>	370	-	-370	-100,00%
<b>A.9) Altri ricavi e proventi</b>	327	307	-20	-6,13%



RAFFRONTO PREVENTIVO 2012 - CONSUNTIVO 2012

Totale A)	818.505	818.899	393	0,05%
			-	
<b>B) COSTI DELLA PRODUZIONE</b>				
<b>B.1) Acquisti di beni</b>	<b>41.412</b>	<b>40.066</b>	<b>-1.346</b>	<b>-3,25%</b>
B.1.a) Acquisti di beni sanitari	39.601	38.261	-1.339	-3,38%
B.1.b) Acquisti di beni non sanitari	1.811	1.805	-6	-0,36%
<b>B.2) Acquisti di servizi sanitari</b>	<b>589.884</b>	<b>581.107</b>	<b>-8.777</b>	<b>-1,49%</b>
B.2.a) Acquisti di servizi sanitari - Medicina di base	54.436	54.794	358	0,66%
B.2.b) Acquisti di servizi sanitari - Farmaceutica	62.168	56.526	-5.642	-9,08%
B.2.c) Acquisti di servizi sanitari per assistenza specialistica ambulatoriale	61.653	62.207	554	0,90%
B.2.d) Acquisti di servizi sanitari per assistenza riabilitativa	5.387	5.255	-133	-2,47%
B.2.e) Acquisti di servizi sanitari per assistenza integrativa	1.764	2.112	348	19,74%
B.2.f) Acquisti di servizi sanitari per assistenza protesica	9.961	10.681	720	100,00%
B.2.g) Acquisti di servizi sanitari per assistenza ospedaliera	265.694	263.849	-1.845	-0,69%
B.2.h) Acquisti prestazioni di psichiatrica residenziale e semiresidenziale	5.758	5.686	-72	-1,25%
B.2.i) Acquisti prestazioni di distribuzione farmaci File F	19.793	19.955	162	0,82%
B.2.j) Acquisti prestazioni termali in convenzione	7.728	6.364	-1.364	-17,65%
B.2.k) Acquisti prestazioni di trasporto sanitario	7.568	7.409	-159	-2,10%
B.2.l) Acquisti prestazioni socio-sanitarie a rilevanza sanitaria	65.528	62.461	-3.067	-4,68%
B.2.m) Compartecipazione al personale per att. Libero-prof. (intramoenia)	1.902	1.832	-70	-3,67%
B.2.n) Rimborsi Assegni e contributi sanitari	9.503	10.120	617	6,50%
B.2.o) Consulenze, collaborazioni, interinale, altre prestazioni di lavoro sanitarie e sociosanitarie	5.662	5.444	-219	-3,86%
B.2.p) Altri servizi sanitari e sociosanitari a rilevanza sanitaria	5.377	6.412	1.035	19,24%
B.2.q) Costi per differenziale Tariffe TUC	-	-	-	0,00%
<b>B.3) Acquisti di servizi non sanitari</b>	<b>30.462</b>	<b>29.417</b>	<b>-1.044</b>	<b>-3,43%</b>
B.3.a) Servizi non sanitari	29.119	28.477	-642	-2,20%
B.3.b) Consulenze, collaborazioni, interinale, altre prestazioni di lavoro non sanitarie	980	609	-370	-37,81%
B.3.c) Formazione	363	331	-32	-8,81%



RAFFRONTO PREVENTIVO 2012 - CONSUNTIVO 2012

B.4) Manutenzione e riparazione	5.247	5.304	57	1,08%
B.5) Godimento di beni di terzi	2.209	2.272	63	2,84%
B.6) Costi del personale	128.024	126.822	-1.202	-0,94%
B.6.a) Personale dirigente medico	44.510	44.715	205	0,46%
B.6.b) Personale dirigente ruolo sanitario non medico	5.267	5.022	-244	-4,64%
B.6.c) Personale comparto ruolo sanitario	50.526	49.891	-636	-1,26%
B.6.d) Personale dirigente altri ruoli	2.900	2.843	-57	-1,96%
B.6.e) Personale comparto altri ruoli	24.821	24.351	-470	-1,89%
B.7) Oneri diversi di gestione	993	1.266	273	27,45%
B.8) Ammortamenti	9.900	11.318	1.418	14,32%
B.8.a) Ammortamenti immobilizzazioni immateriali	831	1.641	810	97,48%
B.8.b) Ammortamenti dei Fabbricati	4.686	5.463	777	16,59%
B.8.c) Ammortamenti delle altre immobilizzazioni materiali	4.384	4.214	-170	-3,87%
B.9) Svalutazione delle immobilizzazioni e dei crediti	-	2.959	2.959	100,00%
B.10) Variazione delle rimanenze	-	-144	-144	100,00%
B.10.a) Variazione delle rimanenze sanitarie	-	-299	-299	100,00%
B.10.b) Variazione delle rimanenze non sanitarie	-	156	156	100,00%
B.11) Accantonamenti	2.234	10.592	8.358	374,11%
B.11.a) Accantonamenti per rischi	1.161	3.084	1.923	165,66%
B.11.b) Accantonamenti per premio operosità	370	760	390	105,28%
B.11.c) Accantonamenti per quote inutilizzate di contributi vincolati	-	3.641	3.641	100,00%
B.11.d) Altri accantonamenti	883	3.107	2.224	251,83%
<b>Totale B)</b>	<b>810.593</b>	<b>810.978</b>	<b>385</b>	<b>0,05%</b>
			-	
<b>DIFF. TRA VALORE E COSTI DELLA PRODUZIONE (A-B)</b>	<b>7.913</b>	<b>7.921</b>	<b>8</b>	<b>0,10%</b>
			-	
<b>C) PROVENTI E ONERI FINANZIARI</b>			-	
C.1) Interessi attivi ed altri proventi finanziari	3	4	0	10,68%
C.2) Interessi passivi ed altri oneri finanziari	1.880	395	-1.485	-78,97%
<b>Totale C)</b>	<b>-1.877</b>	<b>-392</b>	<b>1.485</b>	<b>-79,13%</b>

RAFFRONTO PREVENTIVO 2012 - CONSUNTIVO 2012

			-	
<b>D) RETTIFICHE DI VALORE DI ATTIVITA' FINANZIARIE</b>			-	
D.1) Rivalutazioni	-	1	1	100,00%
D.2) Svalutazioni	-	-	-	0,00%
Totale D)	-	1	1	0,00%
			-	
<b>E) PROVENTI E ONERI STRAORDINARI</b>			-	
<b>E.1) Proventi straordinari</b>	-	5.361	5.361	100,00%
E.1.a) Plusvalenze	-	10	10	100,00%
E.1.b) Altri proventi straordinari	-	5.361	5.361	1000,00%
<b>E.2) Oneri straordinari</b>	20	3.451	3.431	17154,54%
E.2.a) Minusvalenze	-	30	30	100,00%
E.2.b) Altri oneri straordinari	20	3.421	3.401	17006,94%
<b>Totale E)</b>	-20	1.910	1.930	-9649,47%
			-	
<b>RISULTATO PRIMA DELLE IMPOSTE (A-B+C+D+E)</b>	6.016	9.440	3.424	56,91%
			-	
<b>Y) IMPOSTE SUL REDDITO DELL'ESERCIZIO</b>			-	
<b>Y.1) IRAP</b>	9.296	9.234	-62	-0,67%
Y.1.a) IRAP relativa a personale dipendente	8.624	8.553	-71	-0,83%
Y.1.b) IRAP relativa a collaboratori e personale assimilato a lavoro dipendente	523	538	15	2,93%
Y.1.c) IRAP relativa ad attività di libera professione (intramoenia)	149	143	-6	-4,10%
Y.1.d) IRAP relativa ad attività commerciali	-	-	-	0,00%
<b>Y.2) IRES</b>	369	196	-174	-47,06%
Y.3) Accantonamento a fondo imposte (accertamenti, condoni, ecc.)	-	-	-	0,00%
<b>Totale Y)</b>	9.666	9.430	-236	-2,44%
<b>UTILE (PERDITA) DELL'ESERCIZIO</b>	-3.650	10	3.660	-100,27%

## IL CONSUNTIVO DELL'AZIENDA USL DI PARMA GESTIONE SANITARIA – ANNO 2012

Tutti gli importi esposti corrispondono al valore /1.000.

Ai fini della leggibilità del documento si segnala che è stato redatto secondo lo schema previsto dal Dlgs 118 e s.m.i.

### Valore della produzione (euro/1.000)

Il valore della produzione dell'Azienda USL di Parma passa da **818.505 €** del Bilancio Preventivo 2012 a **818.898 €** del Bilancio Consuntivo 2012, con una variazione complessiva pari a + **393 €** (0,5%), così determinata a livello di macro-aggregati:

### Contributi in conto esercizio

Preventivo 2012	Consuntivo 2012	Variazione
<b>745.912</b>	<b>748.023</b>	<b>2.221</b>

### *Contributi in conto esercizio da Regione per quota F.S. Regionale*

La variazione dei contributi in conto esercizio indistinti è pari a **738 €**; nella tabella seguente si evidenzia la composizione di tale macroaggregato:

Voci	Preventivo 2012	Consuntivo 2012	Variazioni
Quota capitaria	689.801	684.197	-5.603
Ex OO.PP.	5.690	6.065	375
Contenimento liste d'attesa	1.006	1.006	0
Diplomi universitari	236	244	8
FRNA Contributi da FSR	36.034	36.034	0
Traferimenti da FSR finalizzati	277	1.055	779
Quota F.S. Regionale vincolato	253	5.432	5.180
<b>TOTALE</b>	<b>733.295</b>	<b>734.033</b>	<b>738</b>

Le variazioni derivano da:

- la diminuzione di **- 5.603 €** della quota capitaria come da DGR 1936/12 che ha recepito la Legge n. 135 del 7 agosto 2012 ( spending review);
- l' incremento di **375 €** del finanziamento regionale finalizzato agli ex OO.PP come da DGR 1936/12;

- l'incremento di **8 €** del finanziamento dei corsi universitari, come da DGR 1936/12;
- l'incremento di ricavi per **779 €** di progetti finalizzati, dovuti sostanzialmente alle diverse modalità di contabilizzazione derivanti dall'applicazione del Dlgs 118/11, che sostanzialmente prevede l'impossibilità di rimandare all'esercizio successivo questa tipologia di ricavi;
- l'incremento di **5.180 €** alla voce Quota di Fondo Sanitario Regionale vincolato, principalmente per registrazione di un finanziamento di € 3.650, come da DGR 2175/12 finalizzato alla copertura degli ammortamenti non sterilizzati ante 2010.

#### *Contributi in conto esercizio extra fondo*

La variazione dei contributi in conto esercizio indistinti è pari a **1.060 €**; nella tabella seguente si evidenzia la composizione di tale macroaggregato:

<b>Voci</b>	<b>Preventivo 2012</b>	<b>Consuntivo 2012</b>	<b>Variazioni</b>
FRNA– Altri contributi da regione	8.075	8.075	0
Altri trasferimenti RER	184	510	326
Trasferimenti da RER per L.210	3.594	3.980	386
Trasferimenti da Provincia	37	352	315
Altre voci	556	589	33
<b>Totale</b>	<b>12.446</b>	<b>13.506</b>	<b>1.060</b>

#### *Contributi in conto esercizio per ricerca*

<b>Preventivo 2012</b>	<b>Consuntivo 2012</b>	<b>Variazione</b>
<b>20</b>	<b>460</b>	<b>440</b>

La variazione dei contributi in conto esercizio per ricerca è pari a **440 €** rispetto al dato di Bilancio preventivo.

#### *Contributi in conto esercizio da privati*

<b>Preventivo 2012</b>	<b>Consuntivo 2012</b>	<b>Variazione</b>
<b>151</b>	<b>0</b>	<b>-151</b>

La variazione dei contributi in conto esercizio da privati è pari a **-151 €** rispetto al dato di Bilancio preventivo.

#### *Rettifica contributi in c.to esercizio per destinazione a investimenti*

<b>Preventivo 2012</b>	<b>Consuntivo 2012</b>	<b>Variazione</b>
<b>0</b>	<b>-2.228</b>	<b>-2.228</b>



L'importo si riferisce all'applicazione del Dlgs 118/2011, come modificato dalla Legge di stabilità, che prevede il giroconto da Contributi in Conto esercizio a Contributi in Conto capitale di una percentuale pari al 20% dell'importo degli investimenti effettuati senza coperture specifiche nel corso dell'esercizio stesso. Si segnala che l'Azienda ha provveduto ad accantonare a tale titolo una quota pari al 40% degli investimenti, a quote destinate alla sterilizzazione degli ammortamenti dei beni stessi.

**Utilizzo fondi per quote inutilizzate contributi esercizi precedenti**

Preventivo 2012	Consuntivo 2012	Variazione
4.475	6.264	1.789

Anche questa voce viene introdotta con l'applicazione del Dlgs 118; rappresenta la quota di ricavi per utilizzo di quote relative a progetti vincolati di esercizi precedenti imputata all'esercizio in corso.

**Ricavi per prestazioni sanitarie e socio sanitarie a rilevanza sanitaria**

Preventivo 2012	Consuntivo 2012	Variazione
45.048	44.488	-560

**Ricavi per prestazioni sanitarie e socio sanitarie ad aziende sanitarie pubbliche**

Complessivamente l'aggregato presenta una variazione pari a **-409 €**, così composta:

- incremento dei ricavi per prestazioni di degenza ospedaliera a favore di cittadini della regione residenti in altre province, pari a **222 €**, come desunto dalla nota Prot. n° PG.2013.7633 del 26 marzo 2013 della Direzione Generale Sanità e Politiche Sociali della Regione Emilia-Romagna;
- incremento pari a **14 €**, relativo alle prestazioni di degenza ospedaliera erogate a cittadini residenti in altre regioni, conseguente all'adeguamento del valore 2012 al consuntivo effettivo 2011:

- incremento dei ricavi per prestazioni di assistenza specialistica a favore di cittadini della regione residenti in altre province, pari a **38 €**, come desunto dalla nota Prot. n° PG.2013.7633 del 26 marzo 2013 della Direzione Generale Sanità e Politiche Sociali della Regione Emilia-Romagna;
- incremento pari a **51 €**, relativo alle prestazioni di assistenza specialistica erogate a cittadini residenti in altre regioni, conseguente all'adeguamento del valore 2012 al consuntivo effettivo 2011;
- decremento dei ricavi per somministrazione farmaci a cittadini della regione residenti in altre province, pari a **-2 €**, come desunto dalla nota Prot. n° PG.2013.7633 del 26 marzo 2013 della Direzione Generale Sanità e Politiche Sociali della Regione Emilia-Romagna;
- incremento pari a **+ 21 €**, relativo alla somministrazione farmaci a cittadini residenti in altre regioni, conseguente all'adeguamento del valore 2012 al consuntivo effettivo 2011;
- decremento dei ricavi per assistenza farmaceutica a cittadini della regione residenti in altre province, pari a **- 18 €**, come desunto dalla nota Prot. n° PG.2013.7633 del 26 marzo 2013 della Direzione Generale Sanità e Politiche Sociali della Regione Emilia-Romagna;
- decremento pari a **-70 €**, relativo all'assistenza farmaceutica a cittadini residenti in altre regioni, conseguente all'adeguamento del valore 2012 al consuntivo effettivo 2011;
- incremento dei ricavi per assistenza sanitaria di base a cittadini della regione residenti in altre province, pari a **14 €**, come desunto dalla nota Prot. n° PG.2013.7633 del 26 marzo 2013 della Direzione Generale Sanità e Politiche Sociali della Regione Emilia-Romagna;
- incremento pari a **64 €**, relativo all'assistenza sanitaria di base a cittadini residenti in altre regioni, conseguente all'adeguamento del valore 2012 al consuntivo effettivo 2011;
- decremento pari a **- 244 €**, relativo ai trasporti sanitari a cittadini residenti in altre regioni, conseguente all'adeguamento del valore 2012 al consuntivo effettivo 2011;
- decremento pari a **-165 €**, relativo alle prestazioni di degenza erogate da case di cura private provinciali a cittadini residenti in altre regioni; pari decremento si registra fra i costi sostenuti dall'Azienda a tale titolo;
- incremento pari a **30 €**, relativo alle prestazioni di assistenza specialistica erogate da strutture private convenzionate provinciali a cittadini residenti in altre regioni; pari decremento si registra fra i costi sostenuti dall'Azienda a tale titolo;
- decremento pari a **-1.197 €**, relativo alle prestazioni di termalismo erogate da istituti provinciali a cittadini residenti in altre regioni; pari decremento si registra fra i costi sostenuti dall'Azienda a tale titolo;
- incremento pari a **737 €**, relativo alle prestazioni di mobilità internazionale;
- variazioni in altre voci: **+ 251 €**.

Ricavi per prestazioni sanitarie e socio sanitarie - intramoenia

Complessivamente l'aggregato presenta una variazione in decremento pari a **-110 €**, rispetto al dato di Bilancio Preventivo 2012, compensato da una proporzionale diminuzione alla corrispondente voce di costo.

Ricavi per prestazioni sanitarie e socio sanitarie - altro

Complessivamente l'aggregato presenta una variazione in decremento pari a **-41 €** rispetto al dato di Bilancio Preventivo 2012.

Concorsi recuperi e rimborsi

Preventivo 2012	Consuntivo 2012	Variazione
7.765	6.562	-1.203

L'aggregato evidenzia una diminuzione di 1.203 , dovuta per 829 € a diversa riclassificazione dei rimborsi per personale comandato. Le altre variazioni più significative riguardano i rimborsi delle strutture a gestione diretta del FRNA (- 265 €) e i rimborsi per ospiti in strutture non aziendali.

Compartecipazione alla spesa per prestazioni sanitarie

Preventivo 2012	Consuntivo 2012	Variazione
10.721	9.176	-1.545

Il dato registrato a Bilancio 2012 comprende le effettive maggiori entrate da ticket, rispetto all'esercizio precedente, derivanti dall'applicazione della DGR 1190/2011; l'incremento tuttavia non si è realizzato nell'ammontare previsto e pertanto si segnala un decremento, rispetto all'importo iscritto a Bilancio Preventivo 2012, pari a **- 1.545 €**.

Incrementi di immobilizzazioni per lavori interni

Preventivo 2012	Consuntivo 2012	Variazione
370	0	-370

A bilancio Consuntivo 2012 non si registrano ricavi per incrementi di immobilizzazioni per lavori interni.

Altri ricavi e proventi

Preventivo 2012	Consuntivo 2012	Variazione
327	307	-20

Ricavi da patrimonio immobiliare

Si registra un incremento pari a **26 €** rispetto al Bilancio Preventivo 2012.

**COSTI DELLA PRODUZIONE:  
RELAZIONE SULLA GESTIONE**



### ***Costi della produzione (euro/1.000)***

I costi della produzione dell'Azienda USL di Parma per l'anno 2012 passano da **810.593 €** del Bilancio Preventivo 2012 a **810.798 €** del Bilancio Consuntivo 2012, con un aumento pari a **385 €** (+0,05%).

### ***Acquisto beni di consumo***

<b><i>Preventivo 2012</i></b>	<b><i>Consuntivo 2012</i></b>	<b><i>Variazione</i></b>
<b>40.412</b>	<b>40.066</b>	<b>-1.346</b>

### ***Beni sanitari***

La variazione rispetto al Bilancio Preventivo 2012 è pari a **-1.340 €**; le principali voci che compongono questo macroaggregato sono di seguito rappresentate:

- si registra un significativo contenimento alla voce medicinali (**-499 €**), derivanti essenzialmente da un attento utilizzo dei farmaci ad alto costo, oltre che da un mancato potenziamento della distribuzione per conto;
- si rileva un decremento del consumo di dispositivi impiantabili, pari a **-446 €**;
- si registra pure un contenimento della voce relativa ai dispositivi medici **-138 €**;
- così come in generale si conferma il contenimento di tutte le altre voci riclassificate in questo macroaggregato, conseguenti una politica di razionalizzazione e di contenimento nell'utilizzo dei beni sanitari e dalla crescente adesione a gare AVEN o Intercenter, pari a **257 €**.

### ***Beni non sanitari***

Si registra un decremento pari a **-6 €** rispetto al dato di Bilancio Preventivo.

### ***Acquisto di servizi sanitari***

<b><i>Preventivo 2012</i></b>	<b><i>Consuntivo 2012</i></b>	<b><i>Variazione</i></b>
<b>589.884</b>	<b>581.107</b>	<b>-8.777</b>

### ***Acquisti di servizi sanitari - Medicina di base***

Si registra un incremento pari a **358 €** rispetto al dato di Bilancio Preventivo 2012, che risulta così determinato:

- ❖ incremento pari a **232 €** alla voce “Medicina dei servizi territoriali rispetto al Bilancio Preventivo 2012 derivante dall’attivazione di 5 incarichi necessari a garantire il funzionamento del Centro Diagnostico Terapeutico presso gli Istituti Penitenziari;
- ❖ incremento pari a **216 €** alla voce “Medici per l’emergenza sanitaria territoriale” rispetto al Bilancio Preventivo 2012, derivante principalmente dalla riqualificazione del rapporto con medici operanti nel sistema dell’emergenza-urgenza territoriale a questa voce, con decremento alla voce relativa ai rapporti libero professionali sanitari;
- ❖ decremento di **-90 €** in altre voci.

#### Acquisti di servizi sanitari- Farmaceutica

Rispetto al Bilancio Preventivo 2012 si rileva un decremento pari a **-5.642 €**, così composto:

- decremento alla voce “Assistenza farmaceutica da Aziende sanitarie Extraregione”, pari a **- 29 €**, conseguente l’adeguamento ai dati effettivi di mobilità passiva 2011;
- incremento alla voce “Assistenza farmaceutica da Aziende sanitarie regionali”, pari a **77 €**, come desunto dalla nota Prot. n° PG.2013.7633 del 26 marzo 2013 della Direzione Generale Sanità e Politiche Sociali della Regione Emilia-Romagna;
- decremento alla voce “Assistenza Farmaceutica in Convenzione da Farmacie pubbliche e private” pari a **- 5.594 €**, rispetto al dato di Bilancio Preventivo 2012, tenuto conto degli anche degli effetti derivanti dall’applicazione dei ticket ex DGR 1190/2012.

Il raggiungimento di tale significativo risultato, che registra un contenimento pari a **-7.394€** rispetto al Bilancio Consuntivo 2011, è stato reso possibile dal consolidamento e implementazione delle azioni già intraprese negli esercizi precedenti volte al contenimento di questo livello di spesa, quali:

- prosecuzione e rafforzamento del percorso di informazione indipendente nei confronti dei Medici di Medicina Generale con particolare riferimento a gruppi di farmaci che hanno un rilevante impatto sulla spesa farmaceutica e per i quali è possibile un percorso di qualificazione assistenziale;
- estensione del percorso anche ai Pediatri di Libera Scelta, agli Specialisti Ospedalieri ed Ambulatoriali e, in ultimo, anche nei confronti dei cittadini;
- avvio di un progetto sulla variabilità prescrittiva nei Nuclei delle Cure Primarie;
- monitoraggio delle prescrizioni con particolare riferimento a:
  - Valutazione dell’appropriatezza prescrittiva rispetto alle limitazioni previste dalle Note AIFA e per i farmaci soggetti a Piano Terapeutico;
  - Valutazione della conformità delle prescrizioni rispetto alle indicazioni registrate dei farmaci e ricerca di eventuali fenomeni di iperprescrizione;
  - Azioni di promozione per adozione di farmaci generici.
- consolidamento della distribuzione diretta dei farmaci al momento della dimissione.

#### Acquisti di servizi sanitari per assistenza specialistica ambulatoriale

A Bilancio Consuntivo 2012 si registra per questa voce un incremento pari a **554 €** rispetto al Bilancio Preventivo 2012, così articolato:

- Prestazioni erogate dall'Azienda Ospedaliero - Universitaria: si conferma l'importo previsto a bilancio Preventivo 2012 pari a 36.245 € e con una riduzione di 1.000 € rispetto al Bilancio Consuntivo 2011;
- Prestazioni di specialistica da aziende sanitarie regionali: si registra un incremento pari a **14 €** rispetto al dato di Bilancio Preventivo 2012; il valore registrato a Bilancio Consuntivo 2012 è desunto dalla nota Prot. n° PG.2013.7633 del 26 marzo 2013 della Direzione Generale Sanità e Politiche Sociali della Regione Emilia-Romagna;
- Prestazioni di specialistica da aziende sanitarie extraregionali: si registra un incremento pari a **395 €** rispetto al dato di Bilancio Preventivo 2012, in linea con il consuntivo effettivo 2011 comunicato dalla Direzione Generale Sanità e Politiche Sociali della Regione Emilia-Romagna
- Specialistica da convenzionati interni: si registra un incremento di **89 €** rispetto al dato di Bilancio Preventivo 2012;
- Specialistica da convenzionati esterni e specialistica da ospedali Privati per propri residenti: si registra un decremento di **-109 €** rispetto al dato di Bilancio Preventivo, parzialmente derivante dall'impatto della revisione dei tetti operata dall'Azienda nell'ultimo quadrimestre dell'anno, nel rispetto della Legge 135/2012 "spending review";
- Altre voci: si registra un incremento complessivo di **165 €**.

#### Acquisti di servizi sanitari per assistenza riabilitativa

Si registra in questo macroaggregato una decremento pari a **-133 €** rispetto al Bilancio Preventivo 2012.

#### Acquisti di servizi sanitari per assistenza integrativa

Si registra in questo macroaggregato una incremento pari a **348 €** rispetto al Bilancio Preventivo 2012.

#### Acquisti di servizi sanitari per assistenza protesica

Si registra in questo macroaggregato una incremento pari a **720 €** rispetto al Bilancio Preventivo 2012. Si tratta di un incremento derivante essenzialmente dall'aumento della casistica, oltre che da un minore impatto, rispetto a quanto preventivato, della gara AVEN per fornitura dei presidi per diabetici.

#### Acquisti di servizi sanitari per assistenza ospedaliera

Si prevede, per questa voce, un decremento pari a **-1.845 €**, composto come segue:

- Assistenza ospedaliera in regime di ricovero erogata a residenti dall'Azienda Ospedaliero - Universitaria: si conferma l'importo di Bilancio Preventivo 2012, pari a 167.243 €;

- Assistenza ospedaliera in regime di ricovero in mobilità passiva infra-regionale: il valore di Bilancio Preventivo 2012 decrementa di un importo significativo pari – **1.502 €**, come desunto dalla nota Prot. n° PG.2013.7633 del 26 marzo 2013 della Direzione Generale Sanità e Politiche Sociali della Regione Emilia-Romagna;
- Assistenza ospedaliera a favore di cittadini stranieri da Ospedali privati: si registra un incremento di **65 €** rispetto al valore di Bilancio Preventivo 2012;
- Assistenza ospedaliera a favore di cittadini stranieri da Azienda Ospedaliera di Parma: si registra un incremento di **83 €** rispetto al valore di Bilancio Preventivo 2012
- Assistenza ospedaliera in regime di ricovero in mobilità passiva extra-regionale: il valore rilevato a Bilancio Preventivo 2012, viene incrementato di **600 €** ;
- Assistenza ospedaliera in regime di ricovero presso Case di cura private: la voce decrementa rispetto al Bilancio Preventivo 2012 complessivamente di un importo pari a **-1.091 €**, quale somma fra il decremento delle prestazioni di degenza a favore di cittadini residenti nella provincia ( -925 €) e un decremento pari a -166 € delle prestazioni erogate a cittadini residenti in altre Regioni. Il contenimento delle prestazioni a favore di cittadini residenti deriva dalla revisione dei tetti operata dall'Azienda nell'ultimo quadrimestre dell'anno, nel rispetto della Legge 135/2012 "spending review".

#### Acquisti di prestazioni di psichiatria residenziale e semiresidenziale

Si registra in questo macroaggregato una decremento pari a **-72 €** rispetto al Bilancio Preventivo 2012.

#### Acquisto prestazione di distribuzione farmaci File F

Si registra un incremento pari a **162 €** rispetto all'importo di Bilancio Preventivo 2012 così determinato:

- incremento alla voce "Mobilità passiva provinciale somministrazione farmaci" pari a **198 €**;
- incremento di **30 €** alla voce "Mobilità passiva extraregionale somministrazione farmaci" , conseguente l'adeguamento ai dati effettivi di mobilità passiva 2011;
- decremento di **- 39 €** alla voce "Mobilità passiva regionale per somministrazione farmaci" come desunto dalla nota Prot. n° PG.2013.7633 del 26 marzo 2013 della Direzione Generale Sanità e Politiche Sociali della Regione Emilia-Romagna;
- variazione in altre voci: **-27 €**.

#### Acquisto prestazioni termali in convenzione

Rispetto al dato di Bilancio Preventivo 2012 si segnala un decremento pari a **-1.364 €** di cui – 158 € relativo alla voce di assistenza termale a favore di cittadini residenti nella provincia di Parma, - 1.197 € alla voce assistenza termale per assistiti residenti fuori regione, controbilanciati dal decremento alla corrispondente voce di ricavo. Il decremento di – 9 € è relativo alla voce



“Assistenza Termale da Aziende Sanitarie extraregione”, conseguente l’adeguamento ai dati di mobilità passiva 2011.

Acquisto prestazioni di trasporto sanitario

Si registra decremento pari a **-159 €** rispetto al dato Bilancio Preventivo 2012 .

Acquisto prestazioni socio-sanitarie a rilevanza sanitaria

Si registra un decremento complessivo di **-3.067 €**; si segnala che il significativo contenimento registrato in questo macroaggregato si rileva su costi direttamente imputabili al Fondo per la Non Autosufficienza; infatti l’Azienda nel formulare le previsioni per il 2012 aveva ipotizzato i costi riferiti a questo macroaggregato pari al finanziamento ricevuto; in realtà a consuntivo è stato registrato un contenimento pari a 2.221, che sono andati ad alimentare il fondo per quote inutilizzate di contributi vincolati.

-

Compartecipazione del personale per attività libero- professionale (intraoemia)

Si registra un decremento pari a **70 €** rispetto al dato di Bilancio Preventivo 2012, controbilanciato da un proporzionale decremento delle voci di ricavo.

Rimborsi, assegni e contributi sanitari

Si registra un incremento di **€ 617** rispetto al dato di Bilancio Preventivo 2012, derivante per **386 €** dall’incremento relativo agli indennizzi ex 210/92, controbilanciata da pari incremento della corrispondente voce di ricavo, e da un aumento del rimborso per ricoveri all’estero pari a 167 €, rispetto a quanto esposto a Bilancio Preventivo 2012.

Consulenze, collaborazioni, interinale e altre prestazioni di lavoro sanitarie e sociosanitarie

L’aggregato complessivamente decrementa di **- 219 €** rispetto al dato di Bilancio Preventivo 2012, Confermando le previsioni che erano state formulate ipotizzando un contenimento della voce relativa ai rapporti libero professionali sanitari.

Altri servizi sanitari e sociosanitari a rilevanza sanitaria

Si registra un decremento pari a **-48 €** rispetto al dato di Bilancio Preventivo 2012, controbilanciato da un proporzionale decremento delle voci di ricavo.

### Acquisto di servizi non sanitari

Preventivo 2012	Consuntivo 2012	Variazione
30.461	29.417	-1.044

### Servizi non sanitari

La voce decrementa complessivamente di **-642 €**; le voci che hanno subito le variazioni più significative sono le seguenti:

- il servizio di pulizia decrementa di **-209 €** rispetto al Bilancio Preventivo 2012; tale decremento è in parte determinato da una razionalizzazione del servizio, dal miglioramento del controllo di qualità delle prestazioni;
- la voce relativa al consumo di energia elettrica incrementa di **187 €** rispetto al Bilancio Preventivo; infatti, pur in presenza di un calo del consumo nelle strutture aziendali, si è registrato un aumento del costo unitario dell'energia acquisita tramite convenzione Intercenter.
- il servizio gestione calore decrementa di **- 153 €** rispetto al Bilancio Preventivo 2012, anche per effetto dell'utilizzo della caldaia a "cippato" presso l'Ospedale di Borgotaro;
- la voce "franchigie" decrementa di **-363 €** rispetto al Bilancio Preventivo 2013, in quanto si è provveduto a riclassificare il costo fra gli accantonamenti che hanno costituito il Fondo Franchigie;
- variazioni in altre voci: **- 104 €** rispetto al Bilancio Preventivo 2012.

### Consulenze, collaborazioni, interinale, altre prestazioni di lavoro non sanitarie

Si registra un incremento di **- 370 €** rispetto al Bilancio Preventivo 2012. All'interno di questo macroaggregato le variazioni più significative riguardano le consulenze tecnico amministrative e le Collaborazioni Coordinate Continuative non sanitarie.

### Formazione

Si registra un decremento di **-32 €** rispetto al Bilancio Preventivo 2012.

### Manutenzione e riparazione

Preventivo 2012	Consuntivo 2012	Variazione
5.247	5.304	57

L'importo relativo a questa voce subisce un incremento pari a **57 €** rispetto al dato di Bilancio Preventivo 2012. Le variazioni significative in questo macroaggregato sono:

- manutenzione impianti fissi sanitari e non sanitari: si registra un decremento pari a **44 €** rispetto al dato di Bilancio Preventivo 2012;

- manutenzione ordinaria automezzi: si registra un incremento pari a **22 €** rispetto al dato di Bilancio Preventivo 2012;
- manutenzione ed assistenza software: si registra un decremento pari a **- 63 €** rispetto al dato di Bilancio Preventivo 2012;
- variazioni in altre voci: **+54 €** rispetto al Bilancio Preventivo 2012.

#### Godimento beni di terzi

Preventivo 2012	Consuntivo 2012	Variazione
2.209	2.272	63

Si segnala in questo macroaggregato incremento, pari a **63 €**, rispetto al dato di Bilancio Preventivo 2012, quasi interamente determinato a un incremento alla voce "Fitti passivi e spese condominiali".

#### Costi del Personale

Preventivo 2012	Consuntivo 2012	Variazione
128.024	126.822	-1.202

Il dato di Bilancio Consuntivo presenta un decremento pari a **-1.202 €** rispetto a quanto iscritto a Bilancio 2012; le previsioni erano state formulate con un incremento pari a 1.755 € rispetto al 2011, in parte determinato dal trascinarsi delle assunzioni diverse effettuate in corso d'anno nel 2011 ed in parte al superamento di contratti libero-professionali.

L'Azienda ha provveduto, nell'anno 2012, ad una ridefinizione della dotazione organica necessaria all'erogazione, con personale dipendente, dei servizi forniti sia a livello ospedaliero, sia a livello territoriale; l'adeguamento di organico viene dettagliato nell'atto deliberativo n.448/2012 "Rideterminazione e ridefinizione della pianta organica dell'Azienda Sanitaria Locale di Parma", sottoposta a controllo ed approvata dalla Giunta Regionale con atto n.1.299 del 10.09.2012.

In particolare sono da sottolineare le assunzioni (sia aggiuntive sia perlopiù derivanti dal superamento di CLP o comunque di contratti precari) rese necessarie per : - incrementare l'attività radiologica (con il superamento di contratti libero professionali); - avviare l'attività di ORL presso l'Ospedale di Borgotaro; - avviare la parto-analgesia; - incrementare l'endoscopia digestiva; - garantire l'attività pediatrica operante sulle 24 H, presso l'ospedale di Vaio, con personale medico dipendente; - sostenere lo sviluppo della terapia del dolore, in ambito territoriale, con personale specializzato sia medico che infermieristico; - potenziare il dipartimento farmaceutico; - portare a conclusione le procedure di stabilizzazione nell'area della psichiatria e della psicologia clinica, nonché presso gli istituti penitenziari, anche per far fronte al previsto incremento di detenuti e garantire l'assistenza necessaria all'avvio del Centro diagnostico Terapeutico presso gli Istituti Penitenziari.

Per le restanti componenti il dato di Bilancio Consuntivo 2012 conferma la somma iscritta a Bilancio Preventivo 2012 che è stata formulata tenendo conto di:

- andamento tendenziale dei costi di personale
- vigenti parziali automatismi derivante dalle norme contrattuali (l'Indennità di esclusività della Dirigenza sanitaria al superamento del 1° quinquennio di attività)
- limitato adeguamento dei Fondi Area Comparto derivanti da incremento degli organici

Il costo di personale previsto è correlato ai costi per il personale indispensabile per assicurare l'erogazione dell'attività assistenziale nel rispetto dei Livelli Essenziali di Assistenza, al potenziamento di alcuni ambiti di attività così come previsto dal PAL provinciale, unitamente alla messa in atto azioni di riorganizzazione interna e ad una mirata politica di turn - over.

#### Oneri diversi di gestione

Preventivo 2012	Consuntivo 2012	Variazione
993	1.226	273

Nell'ambito di questa voce si registra un incremento pari **273 €** rispetto al Bilancio Preventivo 2012; gli aumenti più significativi registrano alle voci "Altre imposte e tasse" e "Altri costi generali".

#### Ammortamenti

Preventivo 2012	Consuntivo 2012	Variazione
9.900	11.318	1.417

La voce incrementa di **1.417 €** rispetto al Bilancio Preventivo 2012, che era stato formulato senza tenere conto dell'impatto delle nuove aliquote di ammortamento previste dal Dlgs 118/11.

#### *Ammortamento delle immobilizzazioni immateriali*

La voce incrementa di **810 €** rispetto al dato di Bilancio Preventivo 2012.

#### *Ammortamento dei fabbricati*

La voce incrementa di **777 €** rispetto al dato di Bilancio Preventivo 2009.

#### *Ammortamento delle altre immobilizzazioni materiali*

La voce decrementa di **-170 €** rispetto al dato di Bilancio Preventivo 2012

#### Svalutazione delle immobilizzazioni e dei crediti

Preventivo 2012	Consuntivo 2012	Variazione
0	2.959	2.959



La voce incrementa di **2.959 €** rispetto al Bilancio Preventivo 2012 per accantonamenti ai fondi svalutazione crediti e più precisamente:

- ❖ **Accantonamento a fondo svalutazione crediti verso stato per mobilità attiva internazionale:** si tratta di un fondo svalutazione creato in chiusura esercizio 2012, relativo alla mobilità internazionale; data la aleatorietà circa le modalità di reciproco addebito e di riconoscimento alle aziende dei ricavi connessi, l'azienda ha ritenuto prudente appostare un fondo creato ad hoc, calcolato come differenziale fra mobilità attiva e passiva, registrata nei conti rispettivamente di ricavo e di costo;
- ❖ **Accantonamento al fondo svalutazione crediti verso prefettura:** la voce incrementa di 1.336 €; rappresenta gli accantonamenti effettuati a fronte dei crediti verso la Prefettura sorti negli anni 2006 – 2012 per prestazioni essenziali e/o urgenti erogate a cittadini stranieri extracomunitari indigenti direttamente dalle strutture aziendali e attraverso l'Azienda Ospedaliero Universitaria di Parma. Pur non avendo ricevuto alcuna contestazione formale da parte della Prefettura circa la pertinenza di tale addebito, si è verificato che al 31/12/2012 l'ammontare di questi crediti si è attestato ad un valore superiore a 4.400 €. In osservazione al principio della prudenza nell'esercizio 2010 si è ritenuto di costituire un apposito fondo svalutazione, calcolato con percentuali diversificate a seconda dell'anno di formazione di tali crediti; a fronte del perdurare del blocco dei pagamenti da parte della Prefettura anche nel corso dell'esercizio 2011, e 2012 l'Azienda ha ritenuto prudente incrementare il fondo svalutazione relativo a tali crediti, calcolando una percentuale di abbattimento pari al 75%.
- ❖ **Accantonamento al fondo svalutazione crediti verso Erario:** la voce incrementa di 604 €; l'Azienda negli esercizi dal 2004 ha prudentemente scelto di versare il 100% dell'imposta dovuta per IRES, vista la controversa questione relativa all'art. 6 del DPR 601/73. Per gli esercizi 2005 – 2009, visti gli orientamenti giurisprudenziali che sostengono che la possibilità di abbattimento del 50% dell'imposta è estensibile anche alle Aziende sanitarie e non applicabile solo a quelle ospedaliere, si è scelto di versare l'imposta per intero, ma di contabilizzare il recupero del 50%. In data 27.04.06 è stata presentata istanza per il recupero del 50% dell'IRES anno 2004 (protocollo del Direttore Generale n. 39030). In data 02.04.09, protocollo del Direttore Generale n. 30543, è stata presentata istanza di rimborso per gli esercizi 2005 – 2007. Avverso al rifiuto tacito della restituzione dell'IRES e degli interessi richiesti, l'Azienda ha presentato istanza di ricorso alla Commissione Tributaria Provinciale di Parma. Visto il prolungarsi delle operazioni di recupero l'Azienda dall'esercizio 2010 ha deciso di versare l'intera imposta e di non contabilizzare il recupero del 50% della stessa, costituendo nel contempo un fondo svalutazione crediti, quantificato al 31/12/2012 di un importo pari al valore complessivo del credito.
- ❖ **Accantonamento al fondo svalutazione crediti verso altri soggetti:** la voce incrementa di 657 €; rappresenta la posta prudenziale riferita al criterio di prudenzialità sulle effettive possibilità di incasso di crediti vantati nei confronti di clienti diversi privati, tenuto conto dell'attuale congiuntura economica negativa;
- ❖ **Accantonamento ad altre voci :** si registra un incremento di 91 €.

### Variazione delle rimanenze di beni di consumo

Preventivo 2012	Consuntivo 2012	Variazione
0	-144	-144

#### *Variazione delle rimanenze sanitarie e non sanitarie*

Le rimanenze sanitarie decrementano di - 299 € e quelle di beni non sanitari incrementano di 156 € rispetto al Bilancio Preventivo 2012.

### Accantonamenti

Consuntivo 2012	Consuntivo 2012	Variazione
2.461	10.592	3.896

#### Accantonamenti per rischi

Il macroaggregato incrementa di **1.923 €** rispetto al Bilancio Preventivo 2012, come in seguito dettagliato:

- **Accantonamento a fondo ore straordinarie non corrisposte:** decrementa di 153 € rispetto al preventivo 2012; rappresenta l'ammontare delle ore straordinarie effettuate dal personale comparto e non retribuite nel 2012, valorizzate dal Servizio Risorse Umane sulla base del costo medio per categoria delle stesse;
- **Accantonamento ad altri Fondi Rischi (Fondo Franchigie):** incrementa di 1.950 € rispetto al preventivo 2012; la vigente polizza RCT, stipulata con AM TRUST, prevede una franchigia frontale per sinistro a carico dell'Azienda di 50.000 €. In considerazione del numero di sinistri denunciati alla data del 31.12.2012, (n° 39) si ritiene prudentiale costituire un Fondo Franchigie RCT per far fronte ai possibili esborsi a carico dell'Azienda a tale titolo, di un ammontare pari a € 1.950.000 (39x50.000);
- **Accantonamento al fondo spese legali:** decrementa di -180 € rispetto al Bilancio Preventivo 2012, in quanto l'Azienda ritenendo il Fondo preesistente congruo, non ha effettuato ulteriori accantonamenti.

#### Accantonamenti per premio operosità

La voce registra una variazione pari a **390 €** rispetto al Bilancio Preventivo 2012, derivante dalla verifica dell'effettiva capienza del fondo relativo con conseguente adeguamento del valore dell'accantonamento .

#### Accantonamenti per quote inutilizzate di contributi vincolati

La voce registra un incremento pari a **3.641 €** rispetto al Bilancio Preventivo 2012; deriva dalla tecnica di contabilizzazione relativa alle quote di finanziamento vincolate non utilizzate in corso di esercizio, introdotta dal Dlgs 118/11. Si segnala che all'interno di questo macroaggregato è stata registrato anche l'importo di quote non utilizzate di FRNA, per un importo pari a 2.211 €.

### Altri accantonamenti

L' aggregato incrementa di **2.176 €** rispetto al Bilancio Preventivo 2012; la variazione risulta così composta:

- **Accantonamento a fondo interessi passivi verso fornitori:** incrementa di 147 €; rappresenta l'accantonamento operato a Bilancio sulla base della valutazione prudenziale relativa all'addebito da parte dei fornitori di interessi passivi per ritardati pagamenti, tenuto conto anche dell'impatto della nuova normativa al riguardo con innalzamento di un punto percentuale del tasso di interesse e contrazione della scadenza dei pagamenti da 90 a 60 gg, che influiscono negativamente su debiti sorti a fine esercizio. Il ricalcolo è stato effettuato considerando che al 31.12.2012 i debiti verso fornitori per prestazioni ammontano a 94.413 €/1.000; considerando che il ritardo medio di pagamento si attesta a 35 gg per i fornitori di servizi sanitari, e a 90 gg medi per i fornitori di altri servizi e utilizzando il tasso di addebito pari al 8,75%;
- **Accantonamento a fondo personale in quiescenza:** l'accantonamento incrementa di 675 € rispetto al Bilancio Preventivo; si tratta di un fondo costituito in previsione dell'impatto economico conseguente la riliquidazione del trattamento pensionistico derivante dall'applicazione, per il personale collocato a riposo, degli incrementi contrattuali successivi, compresa la vacanza contrattuale. A chiusura 2012 si è ritenuto prudenziale effettuare un accantonamento di valore tale da riportare il fondo alla consistenza iniziale al 31.12.2011;
- **Accantonamento al Fondo indennità organi istituzionali:** la voce decrementa di 22 € rispetto al Bilancio Preventivo; riguarda l'accantonamento operato per contabilizzare il premio di incentivazione riferito all'esercizio in chiusura che verrà erogato agli organi istituzionali, dopo che la Regione avrà effettuato le verifiche sull'andamento aziendale riferite allo stesso esercizio.
- **Fondo rinnovi convenzioni (MMG, PLS, MCA):** la voce decrementa di -77 € si tratta di un fondo alimentato dal ricalcolo dei compensi da riconoscere al personale convenzionato, effettuato sulla base dell'incidenza dell'indennità di vacanza contrattuale per il personale dipendente, in assenza di rinnovi contrattuali.
- **Accantonamento al fondo Manutenzioni cicliche:** la voce incrementa di 1.500 € rispetto al Bilancio Preventivo; infatti l'Azienda ha costituito a chiusura di esercizio 2012 un fondo manutenzioni cicliche a fronte di spese di manutenzione ordinaria che devono essere svolte periodicamente dopo un certo numero di anni su immobili ed attrezzature sanitarie di valore significativo (es. interventi su ospedali e poliambulatori di carattere periodico destinati ad assicurare la funzionalità degli edifici e degli impianti, Risonanze Magnetiche, tubo riadogeno per Tac, radiologie RX e altri interventi di rinnovo periodico di componenti di attrezzature sanitarie quali sonde per ecografi e ottiche per endoscopia). Tale accantonamento ha la finalità di ripartire secondo il principio della competenza fra esercizi il costo delle manutenzioni periodiche formulato tenendo conto delle tipologie di manutenzioni sopra esemplificate aventi carattere ciclico a cadenza almeno biennale.

### Proventi e oneri finanziari

#### Interessi attivi e e altri proventi finanziari

Si conferma il dato di Bilancio Preventivo 2012.

#### Interessi passivi e altri oneri finanziari

Rispetto al Bilancio Preventivo 2012 si registra un decremento di – **1.485 €** così composto:

- decremento di - **600 €** per ritardata attivazione di un mutuo del valore complessivo di circa 25 milioni a fronte di nuovi investimenti;
- decremento di -**474 €** alla voce interessi su debiti verso fornitori, stante la migliorata situazione finanziaria, con conseguente miglioramento dei tempi di pagamento;
- decremento di -**376 €** di interessi sull'anticipazione di Tesoreria quale effetto dall'andamento dei tassi di interesse ;
- decremento di – **35 €** per minori oneri finanziari.

#### Rettifiche di valore di attività finanziarie

Si registra un incremento di **1 €** rispetto al Bilancio Preventivo 2012.

#### Proventi e oneri straordinari

Si registra un incremento di **1.930 €** rispetto al Bilancio Preventivo 2012.

#### Proventi straordinari

Come già espresso per i proventi straordinari si è scelto di non esporre tali voci nel bilancio preventivo. Pertanto questo aggregato espone un incremento di **5.361 €**, rispetto al dato di Bilancio Preventivo 2012.

#### Oneri straordinari

Come già espresso per gli oneri si straordinari è scelto di non esporre tali voci nel bilancio preventivo. Pertanto questo aggregato espone un incremento di **3.401 €**, rispetto al dato di Bilancio Preventivo 2012.

#### Imposte sul reddito dell'esercizio

L'importo complessivo decrementa di -**236 €**, di cui -**62 €** conseguenti il contenimento del costo del personale dipendente e -**174 €** relativamente all'IRES.



AZIENDA USL DI PARMA

GESTIONE SOCIALE



**CONTO ECONOMICO GESTIONE SOCIALE**

**Importi: Euro**

SCHEMA DI BILANCIO Decreto Interministeriale 20 marzo 2013		Anno 2012	Preventivo 2012	VARIAZIONE 2012/Preventivo	
				Importo	%
<b>A) VALORE DELLA PRODUZIONE</b>					
<b>1) Contributi in c/esercizio</b>		4.073.178	3.628.868	444.310	12,2%
a) Contributi in c/esercizio - da Regione o Provincia Autonoma per quota F.S. regionale		3.914.659	3.628.868	285.791	7,9%
b) Contributi in c/esercizio - extra fondo		158.519	-	158.519	-100,0%
1) Contributi da Regione o Prov. Aut. (extra fondo) - vincolati					
2) Contributi da Regione o Prov. Aut. (extra fondo) - Risorse aggiuntive da bilancio a titolo di copertura L.E.A.					
3) Contributi da Regione o Prov. Aut. (extra fondo) - Risorse aggiuntive da bilancio a titolo di copertura extra L.E.A.					
4) Contributi da Regione o Prov. Aut. (extra fondo) - altri					
5) Contributi da aziende sanitarie pubbliche (extra fondo)					
6) Contributi da altri soggetti pubblici		158.519	-	158.519	100,0%
c) Contributi in c/esercizio - per ricerca					
1) da Ministero della Salute per ricerca corrente					
2) da Ministero della Salute per ricerca finalizzata					
3) da Regione e altri soggetti pubblici					
4) da privati					
d) Contributi in c/esercizio - da privati					
<b>2) Rettifica contributi c/esercizio per destinazione ad investimenti</b>					
<b>3) Utilizzo fondi per quote inutilizzate contributi vincolati di esercizi precedenti</b>		722.810	751.535	-28.725	-3,8%
<b>4) Ricavi per prestazioni sanitarie e sociosanitarie a rilevanza sanitaria</b>		24.126	-	24.126	-100,0%
a) Ricavi per prestazioni sanitarie e sociosanitarie - ad aziende sanitarie pubbliche					
b) Ricavi per prestazioni sanitarie e sociosanitarie - intramoenia					
c) Ricavi per prestazioni sanitarie e sociosanitarie - altro		24.126		24.126	100,0%
<b>5) Concorsi, recuperi e rimborsi</b>		199.328	255.324	-55.996	-21,9%
<b>6) Compartecipazione alla spesa per prestazioni sanitarie (Ticket)</b>					
<b>7) Quota contributi in c/capitale imputata nell'esercizio</b>		2.952	9.265	-6.313	-68,1%
<b>8) Incrementi delle immobilizzazioni per lavori interni</b>					
<b>9) Altri ricavi e proventi</b>					
<b>Totale A)</b>		5.022.395	4.644.992	377.403	8,1%
<b>B) COSTI DELLA PRODUZIONE</b>					
<b>1) Acquisti di beni</b>		39.843	32.640	7.203	22,1%
a) Acquisti di beni sanitari		20		20	-100,0%
b) Acquisti di beni non sanitari		39.824	32.640	7.184	22,0%
<b>2) Acquisti di servizi sanitari</b>		3.309.607	2.296.485	1.013.122	44,1%
a) Acquisti di servizi sanitari - Medicina di base					
b) Acquisti di servizi sanitari - Farmaceutica					
c) Acquisti di servizi sanitari per assistenza specialistica ambulatoriale					
d) Acquisti di servizi sanitari per assistenza riabilitativa					
e) Acquisti di servizi sanitari per assistenza integrativa					
f) Acquisti di servizi sanitari per assistenza protesica					
g) Acquisti di servizi sanitari per assistenza ospedaliera					
h) Acquisti prestazioni di psichiatria residenziale e semiresidenziale					
i) Acquisti prestazioni di distribuzione farmaci File F					
j) Acquisti prestazioni termali in convenzione					
k) Acquisti prestazioni di trasporto sanitario					
l) Acquisti prestazioni socio-sanitarie a rilevanza sanitaria		2.280.659	1.647.465	633.194	38,4%
m) Compartecipazione al personale per att. Libero-prof. (intramoenia)					
n) Rimborsi Assegni e contributi sanitari		971.596	593.031	378.565	63,8%
o) Consulenze, collaborazioni, interinale, altre prestazioni di lavoro sanitarie e sociosanitarie		57.352	55.989	1.363	2,4%
p) Altri servizi sanitari e sociosanitari a rilevanza sanitaria					
q) Costi per differenziale Tariffe TUC					
<b>3) Acquisti di servizi non sanitari</b>		188.094	173.640	14.454	8,3%
a) Servizi non sanitari		95.132	97.872	-2.740	-2,8%
b) Consulenze, collaborazioni, interinale, altre prestazioni di lavoro non sanitarie		76.627	68.768	7.859	11,4%
c) Formazione		16.335	7.000	9.335	133,4%
<b>4) Manutenzione e riparazione</b>		23.263	16.191	7.072	43,7%

**CONTO ECONOMICO GESTIONE SOCIALE**

*Importi: Euro*

SCHEMA DI BILANCIO <i>Decreto Interministeriale 20 marzo 2013</i>		Anno 2012	Preventivo 2012	VARIAZIONE 2012/Preventivo	
				Importo	%
5)	Godimento di beni di terzi			-	-
6)	Costi del personale	738.349	807.658	-69.309	-8,6%
	a) Personale dirigente medico			-	-
	b) Personale dirigente ruolo sanitario non medico	71.383	65.967	5.416	8,2%
	c) Personale comparto ruolo sanitario	80.592	87.992	-7.400	-8,4%
	d) Personale dirigente altri ruoli	17.579	47.831	-30.252	-63,2%
	e) Personale comparto altri ruoli	568.795	605.868	-37.073	-6,1%
7)	Oneri diversi di gestione	16.614	12.162	4.452	36,6%
8)	Ammortamenti	15.202	22.058	-6.856	-31,1%
	a) Ammortamenti immobilizzazioni immateriali			-	-
	b) Ammortamenti dei Fabbricati			-	-
	c) Ammortamenti delle altre immobilizzazioni materiali	15.202	22.058	-6.856	-31,1%
9)	Svalutazione delle immobilizzazioni e dei crediti			-	-
10)	Variazione delle rimanenze			-	-
	a) Variazione delle rimanenze sanitarie			-	-
	b) Variazione delle rimanenze non sanitarie			-	-
11)	Accantonamenti	616.388	1.248.965	-632.577	-50,6%
	a) Accantonamenti per rischi			-	-
	b) Accantonamenti per premio operosità			-	-
	c) Accantonamenti per quote inutilizzate di contributi vincolati	616.388	1.248.965	-632.577	-50,6%
	d) Altri accantonamenti			-	-
Totale B)		4.947.360	4.609.799	337.561	7,3%
DIFF. TRA VALORE E COSTI DELLA PRODUZIONE (A-B)		75.035	35.193	39.842	113,2%
C)	PROVENTI E ONERI FINANZIARI				
	1) Interessi attivi ed altri proventi finanziari	4.774	8.000	-3.226	-40,3%
	2) Interessi passivi ed altri oneri finanziari			-	-
Totale C)		4.774	8.000	-3.226	-40,3%
D)	RETTIFICHE DI VALORE DI ATTIVITA' FINANZIARIE				
	1) Rivalutazioni			-	-
	2) Svalutazioni			-	-
Totale D)				-	-
E)	PROVENTI E ONERI STRAORDINARI				
	1) Proventi straordinari	9.731	15.000	-5.269	-35,1%
	a) Plusvalenze			-	-
	b) Altri proventi straordinari	9.731	15.000	-5.269	-35,1%
	2) Oneri straordinari	25.593	3.000	22.593	753,1%
	a) Minusvalenze			-	-
	b) Altri oneri straordinari	25.593	3.000	22.593	753,1%
Totale E)		-15.862	12.000	-27.862	-232,2%
RISULTATO PRIMA DELLE IMPOSTE (A-B+C+D+E)		63.947	55.193	8.753	15,9%
Y)	IMPOSTE SUL REDDITO DELL'ESERCIZIO				
	1) IRAP	50.371	55.193	-4.822	-8,7%
	a) IRAP relativa a personale dipendente	46.569	55.193	-8.624	-15,6%
	b) IRAP relativa a collaboratori e personale assimilato a lavoro dipendente	3.803		3.803	-
	c) IRAP relativa ad attività di libera professione (intramoenia)			-	-
	d) IRAP relativa ad attività commerciali			-	-
	2) IRES			-	-
	3) Accantonamento a fondo imposte (accertamenti, condoni, ecc.)			-	-
Totale Y)		50.371	55.193	-4.822	-8,7%
UTILE (PERDITA) DELL'ESERCIZIO		13.576	0	13.576	3016928,9%



## IL CONSUNTIVO DELL'AZIENDA USL DI PARMA GESTIONE SOCIALE- ANNO 2012

Il Bilancio d'esercizio della gestione sociale 2012 si presenta come un documento in grado di fornire una articolata analisi dell'azione amministrativa dell'Azienda USL e di cogliere tutte le influenze che hanno determinato il risultato finale.

Lo stesso Bilancio corrisponde, in termini realistici, alla capacità gestionale di questa Azienda di mantenere i costi nei limiti coerenti con i ricavi accertati e le necessità socio-assistenziali obbligatorie nonché quelle delegate dai Comuni.

### Utile d'esercizio

Il bilancio consuntivo dell'anno 2012, Gestione dei Servizi Sociali, si presenta con un utile di € 13.576 rispetto al pareggio stimato in sede di Bilancio Preventivo.

Di seguito si riportano alcune considerazioni di commento.

### Valore della produzione (euro/1.000)

Complessivamente i ricavi hanno avuto, rispetto alle stime previsionali, un incremento di € 377 pari al 8,1%.

Di seguito si specificano le variazioni più significative:

#### Contributi in conto esercizio

##### *Contributi in conto esercizio da FSR indistinti*

Presentano, rispetto al dato preventivo, una variazione di + € 286 pari al 7,9 % determinata dai trasferimenti dai Comuni del Distretto di Fidenza.

##### *Contributi da altri soggetti pubblici*

In sede di preventivo non era stato stimato alcun ricavo per altri contributi, mentre a consuntivo il valore registrato è pari a € 159.

### Costi della produzione (euro/1.000)

I costi sostenuti in funzione di compiti delegati, pur nell'aggiornamento dei dati in relazione alle nuove situazioni che man mano si sono delineate e al modificarsi delle variabili esterne, con un incremento complessivo del 7,3%, rispecchiano le linee che erano state preventivamente indicate.

#### Acquisto beni di consumo

L'aggregato rileva un incremento dei costi preventivati pari al 22% dovuto:

- Beni non sanitari + 7

#### Acquisto di servizi sanitari

Acquisto di prestazioni socio – sanitarie a rilevanza sanitaria



L'aggregato incrementa complessivamente di € 633 pari al 38,4%

Rimborsi assegni e contributi sanitari

La voce incrementa di € 379

Acquisto di servizi non sanitari

La spesa ha avuto un incremento complessivo di € 14.

Costo del personale

L'aggregato presenta un decremento rispetto alla previsione di € 69.

Ammortamenti

Rispetto al dato previsionale presentano un decremento di € 7.

Accantonamenti

Gli accantonamenti hanno subito un rilevante decremento (633). L'importo è relativo agli accantonamenti per quote inutilizzate di contributi vincolati dell'esercizio.

Proventi e oneri finanziari

La voce decrementa di € 3 rispetto al preventivo.

Proventi e oneri straordinari

La voce decrementa di 28

Imposte

Il decremento è pari a € 5.

### 5.3 Analisi dei costi per livello di assistenza

L'incidenza dei costi dei livelli di assistenza su costi totali aziendali è rimasta sostanzialmente la stessa con variazioni tra i due anni inferiori al punto percentuale (tab. 1).

Ricordiamo che l'indicazione nazionale riportata nel Patto per la Salute 2010-2012 prevede una distribuzione di risorse tra i tre livelli di assistenza come segue: 5% prevenzione, 51% distrettuale, 44% ospedaliera.

**Tabella 1 – incidenza livelli assistenziali sul totale costi**

Livelli assistenziali	Anno		Anno	
	2011	%	2012	%
Assistenza sanitaria collettiva in ambiente di vita e lavoro	33.383	4,07	34.693	4,22
Assistenza distrettuale	436.910	53,24	432.729	52,62
Assistenza ospedaliera	350.331	42,69	355.003	43,17
<b>Totale</b>	<b>820.624</b>	<b>100,00</b>	<b>822.425</b>	<b>100,00</b>

Raffrontando costi sostenuti dall'Azienda negli anni 2011 – 2012 per l'erogazione dei livelli assistenziali (tab. 2) si nota un complessivo equilibrio infatti la variazione complessiva risulta essere dello 0,22%, denotando un aumento sia per il livello della prevenzione che per quello dell'assistenza ospedaliera, controbilanciati da un decremento per quanto riguarda l'assistenza distrettuale.

**Tabella 2 – variazione livelli assistenziali**

Livelli ass.li	Anno		Variazione	%
	2011	2012		
Assistenza sanitaria collettiva in ambiente di vita e lavoro	33.383	34.693	1.310	3,92
Assistenza distrettuale	436.910	432.729	- 4.181	0,96
Assistenza ospedaliera	350.331	355.003	4.672	1,33
<b>Totale</b>	<b>820.624</b>	<b>822.425</b>	<b>1.801</b>	<b>0,22</b>

Analizzando il livello della prevenzione (tab. 3) l'incremento complessivo del 3,92% rispetto all'anno 2011, va comunque rapportato all'incidenza complessiva del livello sui costi totali aziendali. Si rilevano variazioni eterogenee tra le varie aree di attività.

I maggiori costi registrati per le aree veterinaria e igiene della nutrizione sono dovuti in modo particolare alle aumentate attività di controllo e verifica della filiera alimentare.

**Tabella 3 – Livello prevenzione**

<b>Assistenza sanitaria collettiva in ambiente di vita e lavoro</b>	<b>Anno 2011</b>	<b>Anno 2012</b>	<b>Variazione</b>	<b>%</b>
Igiene e sanità pubblica	5.195	5.429	234	4,50
Igiene degli alimenti e della nutrizione	2.124	2.469	345	16,24
Prevenzione e sicurezza degli ambienti di lavoro	4.381	4.605	224	5,11
Sanità pubblica veterinaria	13.265	13.698	433	3,26
Attività di prevenzione rivolta alla persona	6.426	6.461	35	0,54
Servizio medico legale	1.992	2.031	39	1,96
<b>Totale</b>	<b>33.383</b>	<b>34.693</b>	<b>1.310</b>	<b>3,92</b>

Relativamente al livello distrettuale va precisato che è ricompresa quella effettuata presso gli ospedali e rivolta a soggetti non ricoverati (attività ambulatoriale, laboratori, radiologia).

Il livello è quello che ha la maggior incidenza sui costi aziendali; confrontando i due anni (tab. 4) la variazione totale non assume dimensioni di rilievo.

La variazione negativa maggiore è da ricondurre a minori costi sostenuti per assistenza farmaceutica e assistenza termale; al proposito per l'assistenza farmaceutica convenzionata esterna nel 2012 la spesa netta per assistito pesato ha raggiunto il valore di 125,49 €, inferiore rispetto ai 142,95 € del 2011 con una riduzione di 17,46 €, confermando il trend che vede la spesa individuale dell'Ausl di Parma nel 2012 stabilmente al di sotto di quella regionale.

**Tabella 4 – Assistenza distrettuale**

<b>Assistenza distrettuale</b>	<b>Anno 2011</b>	<b>Anno 2012</b>	<b>Variazione</b>	<b>%</b>
Assistenza distrettuale ( medicina generale, farmaceutica, specialistica, termale)	286.547	278.160	- 8.387	2,93
Assistenza territoriale, ambulatoriale e domiciliare	63.991	64.422	431	0,67
Assistenza territoriale semiresidenziale	7.985	8.592	607	7,60
Assistenza territoriale residenziale	78.387	81.555	3.168	4,04
<b>Totale</b>	<b>436.910</b>	<b>432.729</b>	<b>- 4.181</b>	<b>0,96</b>

Per il livello dell'assistenza ospedaliera (tab. 5) i costi complessivi tra i due anni 2011-2012 evidenziano una variazione inferiore al mezzo punto percentuale; analizzando le aree di intervento si evidenzia una diminuzione di costi per quanto riguarda l'attività di Day Hospital e Day Surgery, mentre si rileva un

incremento di costi per l'attività di lungodegenza e per quanto riguarda gli emocomponenti e i servizi trasfusionali, essendo in quest'area compresi gli indennizzi ex legge 210/92.

Si riportano di seguito alcuni dati relativi al Presidio Ospedaliero Aziendale dell'anno 2012:

- Il tasso di occupazione dei posti letto nei reparti per acuti è stato del 74,9%;
- la degenza media dei reparti medici per acuti, con esclusione quindi dei reparti di lungodegenza, per la degenza ordinaria è stata di 6,02 giorni, con un peso medio pari a 1,09;
- la degenza media dei reparti chirurgici (compresa la terapia intensiva), per la degenza ordinaria è stata di 5,39 giorni con un peso medio pari a 1,10.

**Tabella 5 – Assistenza ospedaliera**

<b>Assistenza ospedaliera</b>	<b>Anno 2011</b>	<b>Anno 2012</b>	<b>Variazione</b>	<b>%</b>
Attività di pronto soccorso	3.936	3.986	50	1,27
Assistenza ospedaliera per acuti (DH e Day Surgery)	7.453	7.211	- 242	-3,25
Assistenza ospedaliera per acuti (degenza ordinaria)	328.780	332.347	3.567	1,08
Assistenza ospedaliera per lungodegenza	5.860	6.529	669	11,42
Emocomponenti e servizi trasfusionali	4.302	4.930	628	14,60
<b>Totale</b>	<b>350.331</b>	<b>355.003</b>	<b>1.297</b>	<b>0,37</b>

Si riportano di seguito i modelli LA e relativi allegati per gli anni 2011 – 2012













Allegati modello LA anno 2011

	Macrovoce economiche	Sanitari	Non sanitari	Prestazioni sanitarie	Servizi sanitari per erogazione di prestazioni	Servizi non sanitari	Personale e del ruolo sanitario	Personale del ruolo professionale	Personale del ruolo tecnico	Personale del ruolo amministrativo	Ammortamenti	Sopraavvenienze / insussistenze	Altri costi	Totale
	Allegato 1													
A110 1	Formazione del personale	6	6		124	383	99		45	96			6	759
A110 2	Sistemi informativi e statistici	79	79		3	322		120	819	62	1.023		747	3.175
A110 3	Altri oneri di gestione	6	240	364	1.457	5.591	2.859	306	1.740	4.954	708	2.151	15.160	35.536
A199 9	Totale	6	325	364	1.584	6.296	2.958	426	2.604	5.112	1.731	2.151	15.913	39.470

Allegato 2 – Mobilità intra-regionale		
	<b>per assistenza sanitaria collettiva in ambiente di vita e di lavoro</b>	
A2101	--attiva	
A2102	--passiva	
	<b>per assistenza distrettuale: sanitaria di base</b>	
A2201	--attiva	92
A2202	--passiva	68
	<b>per assistenza distrettuale: farmaceutica</b>	
A2203	--attiva	748
A2204	--passiva	19.325
	<b>per assistenza distrettuale: specialistica</b>	
A2205	--attiva	809
A2206	--passiva	39.469
	<b>per assistenza distrettuale: termale</b>	
A2207	--attiva	
A2208	--passiva	
	<b>per assistenza distrettuale: emergenza sanitaria</b>	
A2209	--attiva	
A2210	--passiva	
	<b>per assistenza distrettuale: territoriale ambulatoriale e domiciliare</b>	
A2211	--attiva	
A2212	--passiva	
	<b>per assistenza distrettuale: territoriale semiresidenziale</b>	
A2213	--attiva	
A2214	--passiva	
	<b>per assistenza distrettuale: territoriale residenziale</b>	
A2215	--attiva	
A2216	--passiva	
	<b>per assistenza distrettuale: proteica</b>	
A2217	--attiva	
A2218	--passiva	
	<b>per assistenza ospedaliera</b>	
A2301	--attiva	2.649
A2302	--passiva	181.720

<b>Allegato 3 – Mobilità inter-regionale</b>		
	<b>per assistenza sanitaria collettiva in ambiente di vita e di lavoro</b>	
A3101	--attiva	
A3102	--passiva	
	<b>per assistenza distrettuale: sanitaria di base</b>	
A3201	--attiva	349
A3202	--passiva	119
	<b>per assistenza distrettuale: farmaceutica</b>	
A3203	--attiva	1.376
A3204	--passiva	2.021
	<b>per assistenza distrettuale: specialistica</b>	
A3205	--attiva	1.057
A3206	--passiva	4.050
	<b>per assistenza distrettuale: termale</b>	
A3207	--attiva	5.156
A3208	--passiva	142
	<b>per assistenza distrettuale: emergenza sanitaria</b>	
A3209	--attiva	442
A3210	--passiva	166
	<b>per assistenza distrettuale: territoriale ambulatoriale e domiciliare</b>	
A3211	--attiva	
A3212	--passiva	
	<b>per assistenza distrettuale: territoriale semiresidenziale</b>	
A3213	--attiva	
A3214	--passiva	
	<b>per assistenza distrettuale: territoriale residenziale</b>	
A3215	--attiva	
A3216	--passiva	
	<b>per assistenza distrettuale: proteica</b>	
A3217	--attiva	
A3218	--passiva	
	<b>per assistenza ospedaliera</b>	
A3301	--attiva	24.459

<b>Allegato 4 – Detenuti</b>		
A4201	Assistenza territoriale, ambulatoriale e domiciliare ai tossicodipendenti internati o detenuti	
A4202	Assistenza territoriale semiresidenziale ai tossicodipendenti internati o detenuti	
A4203	Assistenza territoriale residenziale ai tossicodipendenti internati o detenuti	403

<b>Allegato 5 – Prestazioni eventualmente erogate non riconducibili ai livelli essenziali di assistenza</b>		
<b>Prestazioni di cui all'Allegato 2 A del DPCM 29 novembre 2001</b>		
A5001	Chirurgia estetica	
A5002	Circoncisione rituale maschile	
A5003	Medicine non convenzionali	
A5004	Vaccinazioni non obbligatorie in occasione di soggiorni all'estero	
A5005	Certificazioni mediche	19
A5006	Prestazioni di medicina fisica, riabilitativa ambulatoriale indicate nell'Allegato 2 A), escluse laserterapia antalgica, elettroterapia antalgica, ultrasuonoterapia, mesoterapia)	
A5007	Prestazioni di laserterapia antalgica, elettroterapia antalgica, ultrasuonoterapia, mesoterapia (qualora non incluse nell'allegato 2B su disposizione regionale)	
<b>Altre prestazioni escluse dai LEA</b>		
A5108	Assegno di cura	
A5109	Contributo per la pratica riabilitativa denominata metodo DOMAN	
A5110	Ausili tecnici non inseriti nel nomenclatore tariffario, materiale d'uso e di medicazione	
A5111	Prodotti apoteici	
A5112	Prestazioni aggiuntive MMG e PLS previste da accordi regionali/aziendali	
A5113	Farmaci di fascia C per persone affette da malattie rare	
A5114	Rimborsi per spese di viaggio e soggiorno per cure	
A5115	Prestazioni ex ONIG a invalidi di guerra	
A5199	Altro	

<b>Allegato 6 – Stranieri irregolari</b>		
A6001	Attività di prevenzione nei confronti di stranieri irregolari	
A6002	Assistenza distrettuale nei confronti di stranieri irregolari	82
A6003	Assistenza ospedaliera nei confronti di stranieri irregolari	1.400



Modello LA anno 2012

Codice Ministeriale	Assistenza sanitaria collettiva in ambiente di vita e di lavoro	Consumi e manutenzioni di esercizio		Costi per acquisti di servizio								Altri costi	Totale	
		Sanitari	Non sanitari	Prestazioni sanitarie	Serv. San. Per erog. prestazioni	Servizi non sanitari	Pers. Ruolo sanitario	Pers. Ruolo profess.	Pers. Ruolo tecnico	Pers. Amminis.	Ammortamenti			Sopravvenienze/insistenze
10100	Igiene e sanità pubblica	14	30	23	113	519	3.464	15	120	465	104	94	467	5.429
10200	Igiene degli alimenti e della nutrizione	3	12	4	77	204	1.551	7	107	203	43	43	214	2.469
10300	Prevenzione e sicurezza degli ambienti di lavoro	0	28	7	60	493	2.476	385	231	331	123	80	391	4.605
10400	Sanità pubblica veterinaria	40	78	221	508	1.095	8.817	37	278	979	256	235	1.155	13.698
10500	Attività di prevenzione rivolta alla persona	2.108	10	1.086	203	438	1.958	8	71	207	63	52	256	6.461
10600	Servizio medico legale	10	24	18	226	164	985	5	37	310	66	31	154	2.031
19999	Totali Assistenza sanitaria collettiva in ambiente di vita e di lavoro	2.176	181	1.359	1.187	2.913	19.251	457	845	2.495	655	536	2.637	34.693
Codice Ministeriale	Assistenza distrettuale													
20100	Guardia medica	21	26	3.206	195	279	326	2	47	194	124	13	65	4.498
20201	Medicina Generale	5	10	45.764	65	267	391	3	131	384	28	21	104	47.172
20201	Medicina generica	5	9	37.258	64	254	386	3	130	356	27	20	100	38.61

20202	Pediatria di libera scelta	0	1	8.506	1	12	4	0	1	28	1	1	4	2
20300	Emergenza sanitaria territoriale	18	2	6.890	242	37	472	2	55	21	26	13	63	7.840
20401	Assistenza Farmaceutica	16.220	2	76.482	7	93	99	1	35	33	7	4	19	93.002
20401	Assistenza farmaceutica erogata tramite le farmacie convenzionate	0	1	56.527	3	83	86	1	32	25	4	3	16	56.781
20402	Altre forme di erogazione dell'assistenza farmaceutica	16.220	2	19.954	4	11	13	0	3	9	3	1	3	36.221
20500	Assistenza integrativa	1.456	18	1.534	95	364	718	5	145	419	396	30	147	5.326
20601	Assistenza Specialistica	3.286	473	61.679	2.515	6.700	17.333	82	1.829	3.309	2.826	522	2.898	103.452
20601	Attività clinica	3.058	318	34.555	879	4.747	12.175	60	1.239	2.890	1.739	378	2.190	64.227
20602	Attività di laboratorio	25	108	14.095	1.263	503	1.624	7	144	137	157	44	219	18.325
20603	Attività di diagnostica strumentale e per immagini	203	47	13.030	373	1.450	3.534	16	447	282	930	99	489	20.900
20700	Assistenza protesica	267	8	9.326	9	341	146	2	77	209	61	10	50	10.505
20801	Assistenza Territoriale, Ambulatoriale e domiciliare	2.971	384	12.283	9.199	4.379	25.036	109	2.011	2.508	1.457	690	3.396	64.422
20801	Assistenza programmata a domicilio	611	123	9.435	6.636	1.372	5.334	24	359	941	368	155	761	26.121
20802	Assistenza alle donne, famiglia, coppie	78	62	331	446	861	4.074	18	291	434	460	112	553	7.720
20803	Assistenza psichiatrica	1.280	66	1.898	797	1.522	11.685	49	786	833	321	310	1.528	21.075
20804	Assistenza riabilitativa ai disabili	0	34	541	1.030	59	84	1	43	41	12	4	19	1.868



20805	Assistenza ai tossicodipendenti	633	88	73	103	483	3.257	15	474	208	277	92	452	6.156
20806	Assistenza agli anziani	368	10	4	188	83	601	3	58	50	19	17	82	1.483
20807	Assistenza ai malati terminali													
20808	Assistenza a persone affette da HIV													
20901	Assistenza territoriale semiresidenziale	45	26	6.457	56	496	764	5	287	208	71	29	147	8.592
20901	Assistenza psichiatrica	42	8	15	11	132	421	2	22	29	12	11	54	758
20902	Assistenza riabilitativa ai disabili	2	13	3.991	14	274	204	2	231	114	42	13	63	4.964
20903	Assistenza ai tossicodipendenti	0	0	7	0	0	0	0	0	0	0	0	0	7
20904	Assistenza agli anziani	1	5	2.444	31	90	139	1	34	65	18	6	29	2.863
20905	Assistenza a persone affette da HIV	0	0	0	0	0	0	0	0	0	0	0	0	0
20906	Assistenza ai malati terminali													
21001	Assistenza territoriale residenziale	1.621	208	61.597	1.232	4.421	5.930	37	2.282	1.726	1.128	232	1.140	81.555
21001	Assistenza psichiatrica	153	54	8.519	84	1.633	3.189	16	877	294	571	102	500	15.991
21002	Assistenza riabilitativa ai disabili	24	45	15.136	43	1.169	481	5	566	392	196	34	165	18.256
21003	Assistenza ai tossicodipendenti	14	2	1.607	49	31	174	1	42	23	14	6	27	1.989
21004	Assistenza agli anziani	1.019	65	31.939	141	1.166	1.410	10	443	830	242	63	308	37.636
21005	Assistenza a persone affette da HIV	273	26	1.126	840	168	246	2	107	75	36	10	49	2.959
21006	Assistenza ai malati terminali	138	15	3.270	75	254	431	3	247	112	68	18	91	4.724
21100	Assistenza idrotermale	0	0	6.364	0	0	0	0	0	0	0	0	0	6.364
29999	Totali Assistenza	25.91	1.157	291.583	13.613	17.37	51.21	247	6.899	9.010	6.123	1.564	8.028	432.7

	distrettuale	1					7	6							29
Codice Ministeriale	Assistenza ospedaliera														
30100	Attività di pronto soccorso	135	30	13	184	561	2.018	9	371	152	161	59	291	3.986	
30201	Ass. Ospedaliera per acuti	9.445	523	264.609	2.761	13.926	31.670	143	4.696	2.413	3.999	905	4.469	339.558	
30201	in Day Hospital e Day Surgery	1.417	42	24	227	1.279	2.826	12	308	224	390	78	385	7.211	
30202	in degenza ordinaria	8.029	481	264.585	2.534	12.647	28.845	131	4.388	2.189	3.609	826	4.083	332.347	
30300	Interventi ospedalieri a domicilio														
30400	Ass. ospedaliera per lungodegenti	282	63	24	251	1.425	2.584	14	908	218	247	87	426	6.529	
30500	Ass. ospedaliera per riabilitazione	0	0	0	0	0	0	0	0	0	0	0	0	0	
30600	Emocomponenti e servizi trasfusionali	13	4	1	3.987	461	122	1	69	99	133	7	33	4.930	
30700	Trapianto organi e tessuti	0	0	0	0	0	0	0	0	0	0	0	0	0	
39999	Totali Assistenza ospedaliera	9.876	621	264.648	7.183	16.372	36.394	167	6.045	2.882	4.540	1.057	5.219	355.003	
49999	TOTALE	37.963	1.959	557.590	21.984	36.662	106.861	871	13.789	14.387	11.318	3.157	15.884	822.425	



Allegati modello LA anno 2012

	Macrovoci economiche	Non sanitari	Prestazioni sanitarie	Servizi sanitari per erogazione di prestazioni	Servizi non sanitari	Personale del ruolo sanitario	Personale del ruolo professionale	Personale del ruolo tecnico	Personale del ruolo amministrativo	Ammortamenti	Sopravvenienze / insussistenze	Altri costi	Totale
	<b>Allegato 1</b>												
A1101	Formazione del personale	4		112	359	235	0	15	145	0	0	30	900
A1102	Sistemi informativi e statistici	30		5	269		62	841	62	1.170		762	3.201
A1103	Altri oneri di gestione	235	216	1.947		3.579	408	1.836	4.371	1.272		25.737	39.601
<b>A1999</b>	<b>Totale</b>	<b>269</b>	<b>216</b>	<b>2.064</b>	<b>628</b>	<b>3.814</b>	<b>470</b>	<b>2.692</b>	<b>4.578</b>	<b>2.442</b>	<b>0</b>	<b>26.529</b>	<b>43.702</b>

Allegato 2 – Mobilità intra-regionale		
	<b>per assistenza sanitaria collettiva in ambiente di vita e di lavoro</b>	
A2101	--attiva	
A2102	--passiva	
	<b>per assistenza distrettuale: sanitaria di base</b>	
A2201	--attiva	107
A2202	--passiva	78
	<b>per assistenza distrettuale: farmaceutica</b>	
A2203	--attiva	727
A2204	--passiva	18.708
	<b>per assistenza distrettuale: specialistica</b>	
A2205	--attiva	847
A2206	--passiva	38.483
	<b>per assistenza distrettuale: termale</b>	
A2207	--attiva	
A2208	--passiva	
	<b>per assistenza distrettuale: emergenza sanitaria</b>	
A2209	--attiva	
A2210	--passiva	
	<b>per assistenza distrettuale: territoriale ambulatoriale e domiciliare</b>	
A2211	--attiva	
A2212	--passiva	
	<b>per assistenza distrettuale: territoriale semiresidenziale</b>	
A2213	--attiva	
A2214	--passiva	
	<b>per assistenza distrettuale: territoriale residenziale</b>	
A2215	--attiva	
A2216	--passiva	
	<b>per assistenza distrettuale: proteica</b>	
A2217	--attiva	
A2218	--passiva	
	<b>per assistenza ospedaliera</b>	
A2301	--attiva	2.871
A2302	--passiva	180.541

<b>Allegato 3 – Mobilità inter-regionale</b>		
	<b>per assistenza sanitaria collettiva in ambiente di vita e di lavoro</b>	
A3101	--attiva	
A3102	--passiva	
	<b>per assistenza distrettuale: sanitaria di base</b>	
A3201	--attiva	413
A3202	--passiva	112
	<b>per assistenza distrettuale: farmaceutica</b>	
A3203	--attiva	1.327
A3204	--passiva	2.081
	<b>per assistenza distrettuale: specialistica</b>	
A3205	--attiva	1.138
A3206	--passiva	4.445
	<b>per assistenza distrettuale: termale</b>	
A3207	--attiva	3.959
A3208	--passiva	133
	<b>per assistenza distrettuale: emergenza sanitaria</b>	
A3209	--attiva	198
A3210	--passiva	194
	<b>per assistenza distrettuale: territoriale ambulatoriale e domiciliare</b>	
A3211	--attiva	
A3212	--passiva	
	<b>per assistenza distrettuale: territoriale semiresidenziale</b>	
A3213	--attiva	
A3214	--passiva	
	<b>per assistenza distrettuale: territoriale residenziale</b>	
A3215	--attiva	
A3216	--passiva	
	<b>per assistenza distrettuale: proteica</b>	
A3217	--attiva	
A3218	--passiva	
	<b>per assistenza ospedaliera</b>	
A3301	--attiva	24.308
A3302	--passiva	21.700

1  
a

Allegato 4 – Detenuti		
A4201	Assistenza territoriale, ambulatoriale e domiciliare ai tossicodipendenti internati o detenuti	
A4202	Assistenza territoriale semiresidenziale ai tossicodipendenti internati o detenuti	
A4203	Assistenza territoriale residenziale ai tossicodipendenti internati o detenuti	429

Allegato 5 – Prestazioni eventualmente erogate non riconducibili ai livelli essenziali di assistenza		
Prestazioni di cui all'Allegato 2 A del DPCM 29 novembre 2001		
A5001	Chirurgia estetica	
A5002	Circoncisione rituale maschile	
A5003	Medicine non convenzionali	
A5004	Vaccinazioni non obbligatorie in occasione di soggiorni all'estero	
A5005	Certificazioni mediche	15
A5006	Prestazioni di medicina fisica, riabilitativa ambulatoriale indicate nell'Allegato 2 A), escluse laserterapia antalgica, elettroterapia antalgica, ultrasuonoterapia, mesoterapia)	
A5007	Prestazioni di laserterapia antalgica, elettroterapia antalgica, ultrasuonoterapia, mesoterapia (qualora non incluse nell'allegato 2B su disposizione regionale)	
<b>Altre prestazioni escluse dai LEA</b>		
A5108	Assegno di cura	
A5109	Contributo per la pratica riabilitativa denominata metodo DOMAN	
A5110	Ausili tecnici non inseriti nel nomenclatore tariffario, materiale d'uso e di medicazione	
A5111	Prodotti apoteici	
A5112	Prestazioni aggiuntive MMG e PLS previste da accordi regionali/aziendali	
A5113	Farmaci di fascia C per persone affette da malattie rare	
A5114	Rimborsi per spese di viaggio e soggiorno per cure	
A5115	Prestazioni ex ONIG a invalidi di guerra	
A5199	Altro	
<b>A5999</b>	<b>TOTALE</b>	<b>15</b>

Allegato 6 – Stranieri irregolari		
A6001	Attività di prevenzione nei confronti di stranieri irregolari	
A6002	Assistenza distrettuale nei confronti di stranieri irregolari	28
A6003	Assistenza ospedaliera nei confronti di stranieri irregolari	1.083

19



#### **5.4 Fatti di rilievo avvenuti dopo la chiusura dell'esercizio**

Non si segnalano fatti di rilievo avvenuti dopo la chiusura dell'esercizio.

#### **5.5 Proposta di destinazione dell'utile**

Come previsto dall'art. 30 Dlgs 118/11, l'utile della Gestione sanitaria è destinato alla copertura perdite pregresse.

**FONDO REGIONALE  
PER LA NON  
AUTOSUFFICIENZA**

## IL FONDO REGIONALE PER LA NON AUTOSUFFICIENZA

In continuità con gli obiettivi perseguiti e realizzati negli anni precedenti, nell'anno 2012 l'Azienda U.S.L. ha proseguito nelle azioni mirate ad assicurare indirizzi omogenei nella programmazione e gestione del F.R.N.A. ed equità d'accesso alle risorse in tutto il territorio, attraverso l'interazione costante con la C.T.S.S. e con i Comitati di Distretto nella programmazione dei servizi, con particolare cura nel monitoraggio del F.R.N.A. delle aree anziani, disabili e gravi disabilità acquisite.

Nell'ambito del gruppo tecnico per l'integrazione socio sanitaria, composto dai Direttori di Distretto, i Responsabili degli Uffici di Piano, l'Assessorato provinciale alle Politiche Sociali, l'Ufficio di supporto alla C.T.S.S. e la Direzione delle Attività Socio Sanitarie, si è proceduto al monitoraggio delle attività e dei costi del F.R.N.A. relativi all'anno 2011.

Per quanto concerne l'anno 2012, le risorse assegnate con il Fondo Regionale per la Non Autosufficienza dalla Regione Emilia Romagna per la gestione dei servizi sono ammontate a Euro 43.173.121 (-1.694.283) così distribuite:

- *area anziani*: Euro 31.898.260,00 (con una variazione negativa rispetto al 2011 di Euro 1.644.284,00 pari a -4,9%) ripartiti sulla popolazione ultrasettantacinquenne residente al 01/01/2011, mantenendo lo stesso criterio adottato a livello regionale;
- *area disabili*: Euro 9.539.294,00 quota invariata rispetto al 2011. Il riparto del F.R.N.A. disabili è stato effettuato applicando la quota capitarla prendendo come riferimento la popolazione target 15/64 anni (cfr. DGR 1230/2008) al 01/01/2011;
- *area gravi disabilità acquisite*: (ex D.G.R. 2068/2004): Euro 1.735.567,00 - somma determinata sulla base del numero dei casi censiti-, che non ha subito variazioni rispetto all'assegnato 2011.

Ulteriori risorse sono state assegnate per l'impatto dell'accreditamento sulle gestioni pubbliche pari a Euro 935.886,00 e riequilibrio delle quote di accreditamento su gestioni particolari per Euro 113.785,00 (quest'ultima riscontata sul 2012 in quanto non trasferita nel corso del 2011).

Nella seduta del 12/04/2012 con decisione n. 1 l'Ufficio di Presidenza della C.T.S.S. ha provveduto a ripartire ai Distretti i seguenti finanziamenti:

### 1. Fondo Regionale non autosufficienza area Anziani, Disabili e Gravi Disabilità Acquisite

Distretto	Anziani	Disabili	Gravi disabilità acquisite (assegni di cura)	Gravi disabilità acquisite (residenzialità)
Parma	14.803.571,40	4.738.470,88	185.196,00	779.596,00
Fidenza	7.595.853,90	2.229.209,62	117.852,00	231.300,00
Valli taro e Ceno	4.248.486,55	951.655,38	92.598,00	124.832,00
Sud Est	5.250.348,16	1.619.958,12	84.180,00	120.013,00
<b>Totale</b>	<b>31.898.260,00</b>	<b>9.539.294,00</b>	<b>479.826,00</b>	<b>1.255.741,00</b>

### 2. Accreditamento – quota aggiuntiva per gestioni particolari assegnata nel 2012

Distretto	Accreditamento solo quota aggiuntiva per gestioni particolari assegnata nel 2012
Parma	467.972,00
Fidenza	267.186,00
Valli taro e Ceno	129.451,00
Sud Est	71.277,00
<b>Totale</b>	<b>935.886,00</b>

### 3. Finanziamenti provenienti dall'ultima tranche del Fondo Nazionale non Autosufficienza (F.N.A.):

- Euro 178.769,00 riferiti al progetto 2011 – D.G.R. 1799/2010;

- Euro 365.565,00 riferiti al programma S.L.A. – D.G.R. 1762/20111 “Programma per l’assistenza domiciliare ai malati di sclerosi laterale amiotrofica”.

<b>Distretto</b>	<b>F.N.A. – D.G.R. 1799/2010</b>	<b>F.N.A. – Programma SLA (D.g.R. 1762/2011)</b>
Parma	82.786,04	175.502,33
Fidenza	42.623,52	85.507,23
Valli taro e Ceno	23.795,59	42.562,41
Sud Est	29.563,68	61.993,03
<b>Totale</b>	<b>178.768,84</b>	<b>365.565,00</b>



## AREA ANZIANI

### L'assistenza residenziale

#### *Case Residenze*

*Tab. 1 - Offerta complessiva strutture residenziali al 31.12.2012*

Distretto	Popolazione => 75 anni 01/01/2012	Posti accr/conv. Al 31.12.011	Posti accr/conv. al 31.12.012	Parametro raggiunto 2012
Parma	24.297	773	<b>773</b>	3,18
Fidenza	12.338	397	<b>397</b>	3,22
Sud-Est	8.466	268	<b>258</b>	3,05
Valli Taro e Ceno	6.953	251	<b>251</b>	3,61
<b>TOTALE</b>	<b>52.054</b>	1.689	<b>1.679</b>	<b>3,23</b>

Nell'anno 2012, il numero di posti residenziali accreditati/convenzionati si è mantenuto immutato nei Distretti di Parma, Fidenza e Valli Taro e Ceno, mentre nel Distretto Sud-Est si è proceduto ad un decremento dei posti contrattualizzati al fine di poter sostenere l'aumento dei costi dovuto all'incremento delle tariffe determinato dall'accreditamento, evitando nel contempo di ridurre drasticamente i servizi ed interventi a sostegno della domiciliarità. Nella stessa direzione, il Comitato di Distretto delle Valli Taro e Ceno nella seduta del 20.12.2012 ha determinato di procedere ad una diminuzione di 11 posti contrattualizzati a valere, sulla base del turn-over, dall'anno 2013.

#### *Progetti assistenziali individualizzati c/o Appartamenti Protetti e Comunità Alloggio*

La D.G.R. 1206/07, modificando il punto 5 della D.G.R. n. 1378/99, ha introdotto il sostegno di piani individualizzati di assistenza per anziani non autosufficienti in strutture residenziali non convenzionate o su posti non convenzionati o domiciliati in alloggi con servizi o tipologie abitative simili, riconoscendo quote a rilievo sanitario analoghe a quelle delle Case Protette.

Nell'ambito dunque degli indirizzi per la ripartizione e gestione del Fondo Regionale per la Non Autosufficienza si è mantenuto l'obiettivo programmatico della Conferenza Territoriale Sociale e Sanitaria di sostenere, anche attraverso il riconoscimento degli oneri a rilievo sanitario, l'esperienza degli appartamenti protetti nei Distretti di Fidenza, Sud-Est e Valli Taro e Ceno e delle Comunità Alloggio nelle zone montane, prive di strutture residenziali protette, al fine di consentire agli anziani non autosufficienti la permanenza nel proprio ambiente di vita. Nel 2012, sono stati finanziati 46 progetti con una diminuzione, rispetto all'anno precedente, di 4 posti nel Distretto Sud-Est.

*Tab. 2 - Progetti rimborsati nell'anno 2011.*

Distretto	Popolazione => 75 anni 01/01/2011	Progetti al 31.12.2011 con rimborso FRNA
Parma	24.297	
Fidenza	12.338	10
Sud-Est	8.466	30
Valli Taro e Ceno	6.953	6
<b>TOTALE</b>	<b>52.054</b>	<b>46</b>

## L'assistenza semiresidenziale

### **Centri Diurni**

**Tab. 3 - Posti accreditati nei Centri Diurni al 31.12.2012**

Distretto	Popolazione => 75 anni 01/01/2012	Posti accr. al 31.12.2011	Posti accr. al 31.12.2012	Parametro raggiunto 2012
Parma	23.952	236	<b>236</b>	<b>0,97</b>
Fidenza	12.290	137	<b>132</b>	<b>1,07</b>
Sud-Est	8.495	85	<b>70</b>	<b>0,83</b>
Valli Taro e Ceno	6.874	52	<b>32</b>	<b>0,46</b>
<b>TOTALE</b>	<b>51.611</b>	<b>510</b>	<b>470</b>	<b>0,90</b>

Nel corso dell'anno sono stati diminuiti i posti accreditati/contrattualizzati: nel Distretto di Fidenza per un totale di 5 unità, nel Distretto Sud-Est per un totale di 15 unità e nel Distretto Valli Taro e Ceno per un totale di 20. La rilevante riduzione dei posti nel Distretto Valli Taro e Ceno, in realtà, è conseguente ad un ridotto utilizzo "storico" di tale servizio nel territorio montano. Tale decremento, che ha portato il parametro provinciale ad un livello inferiore alla percentuale del 1% sulla popolazione ultrasettantacinquenne, è stato determinato dalla necessità di contenere l'aumento di spesa indotto dalle maggiori tariffe definite dall'accREDITamento. Il Distretto di Parma ha scelto di assegnare il medesimo budget ai servizi semi residenziali a parità di posti contrattualizzati.

### **La Domiciliarità, nuove opportunità assistenziali, e sostegno alla famiglia**

A partire dal 2008, sono stati avviati i progetti di vita e di cure a domicilio che introducono una nuova logica di progettualità rivolta non solo alla cura della persona, ma anche alla sua vita relazionale, al sostegno della famiglia ed all'assistente familiare. Tali progetti possono prevedere, inoltre, il rimborso di servizi accessori quali il pasto, i trasporti, i servizi di teleassistenza.

### **Assistenza domiciliare e servizi a sostegno del progetto individualizzato di vita e di cure**

**Tab. 4 - Oneri a rilievo sanitario Servizio d'assistenza domiciliare – ore rimborsate per progetti di vita e di cure-**

Distretto	Ore rimborsate Anno 2011	Ore rimborsate Anno 2011	Variazione %
Parma	Nd	nd	
Fidenza	48.459	36.120	- 25,46
Sud-Est	45.912	32.565	- 29,07
Valli Taro e Ceno	27.289	26.204	- 3,98
<b>TOTALE</b>			

Nel corso dell'anno 2012, il numero di ore di assistenza domiciliare rimborsate dal FRNA subisce una riduzione, rilevante nei Distretti di Fidenza e Sud-Est, meno accentuata nel Distretto Valli Taro e Ceno. Tuttavia la spesa aumenta nei Distretti di Fidenza e Valli Taro e Ceno e diminuisce in modo non direttamente proporzionale nel Distretto Sud-Est, per effetto dell'aumento delle tariffe introdotte dall'accREDITamento. Nel Distretto di Parma il budget assegnato al servizio è pari all'anno precedente.

### **Accoglienza temporanea di sollievo**

**Tab. 5 - Interventi di accoglienza temporanea di sollievo negli anni 2011- 2012**

Distretto	N.	N.	Variazione %	N° giornate	N° giornate	Variazione %
-----------	----	----	--------------	-------------	-------------	--------------

	Ricoveri Anno 2011	Ricoveri Anno 2012		rimborsate Anno 2011	rimborsate Anno 2012	
Parma	118	159	34,7	3.460	2.700	-22,0
Fidenza	43	51	18,6	1.349	1.779	31,9
Sud-Est	144	122	-15,28	4.009	3.294	-17,8
Valli Taro e Ceno	58	7	-37,93	1.448	253	-82,5
<b>TOTALE</b>	363	339	-6,06	10.266	8.026	-21,8

Nell'anno 2012 l'intervento di accoglienza temporanea nelle strutture protette, introdotto dal FRNA quale servizio a supporto della domiciliarità, subisce una riduzione in tutti i Distretti, per quanto riguarda le giornate di ricovero erogate, ad eccezione del Distretto di Fidenza che aumenta nel 2012 le risorse assegnate a tale intervento dopo aver operato un decremento negli anni precedenti. Nel Distretto Sud-Est che mantiene comunque un trend nettamente più elevato, rispetto agli altri territori, si riduce anche il numero di ricoveri. Risulta particolarmente accentuata la diminuzione di tale intervento nel Distretto Valli Taro e Ceno.

### *L'assegno di cura*

*Tab.6 - Destinatari di assegno di cura negli anni 2011- 2012.*

Distretto	N° Persone Anno 2011	N° Persone Anno 2012	Var. %
Parma	1.036	847	-18,2
Fidenza	396	359	-9,3
Sud-Est	320	249	-22,2
Valli Taro e Ceno	145	78	-46,2
<b>AZIENDA</b>	1.897	1.533	-19,2

In continuità con il *trend* già evidenziatosi a partire dall'anno 2010, in tutti i Distretti, si è registrata una ulteriore diminuzione dei destinatari di assegno di cura. Il decremento è meno accentuato nel Distretto di Fidenza che aveva operato la riduzione negli anni precedenti ed è particolarmente rilevante nel Distretto Valli Taro e Ceno.

### *Il contributo integrativo per assistenti familiari*

A partire dal mese di novembre 2007 sono stati attivati i contributi integrativi previsti dalla D.G.R. 1206/07, a favore degli anziani titolari di assegno di cura, che si avvalgono di assistenti domiciliari con regolare contratto di lavoro e con un I.S.E.E. non superiore a 15.000,00 €. con l'obiettivo di sostenere le famiglie rispetto alle spese assistenziali affrontate e di favorire la regolarizzazione delle assistenti familiari.

In realtà il contributo economico complessivo (assegno di cura e contributo integrativo) di importo piuttosto consistente, rappresenta una reale integrazione rispetto agli oneri sostenuti dalle famiglie.

*Tab. 7 - Destinatari di contributo integrativo negli anni 2011 – 2012*

Distretto	N° Persone Anno 2011	N° Persone Anno 2012	Var. %
Parma	382	306	-19,9
Fidenza	74	93	25,7
Sud-Est	139	116	-16,5
Valli T. e C.	50	14	-72,0

<b>AZIENDA</b>	645	<b>529</b>	<b>-18,0</b>
----------------	-----	------------	--------------

Nell'anno 2012 si è registrato un decremento dell'intervento in tutti i Distretti, ad eccezione del Distretto di Fidenza, che ha assunto particolare rilevanza nel Distretto Valli Taro e Ceno.



## AREA DISABILITA'

### **Gravissime disabilità acquisite in età adulta**

In applicazione delle Deliberazioni di Giunta Regionale n. 2068/2004 e n. 840/2008 si è ulteriormente rafforzata l'integrazione tra le commissioni Gra.D.A. dei quattro distretti di cui si compone l'Azienda U.S.L. di Parma.

Nell'ottica di garantire una sempre maggiore omogeneità ed equità nell'accesso ai servizi, la commissione aziendale Gra.D.A. ha iniziato nel corso del 2012 a rivedere lo scheda di valutazione dei pazienti Gra.D.A. partendo dalle valutazioni e dalle analisi effettuate dai professionisti delle commissioni distrettuali.

Nel rispetto delle indicazioni regionali, inoltre, è stato ulteriormente implementato il flusso informativo dedicato GRAD da cui è possibile attingere i dati relativi ai pazienti valutati dalle relative commissioni distrettuali con gravi disabilità acquisite (D.G.R. 2068/2004).

L'area delle gravissime disabilità acquisite è inoltre parte integrante del gruppo regionale Gracer, cui assicura costantemente il proprio contributo, anche al fine di raggiungere un'integrazione stabile con le altre aree delle gravi disabilità acquisite (mielolesioni e neurolesioni gravi, in particolare).

Nel corso del 2012 sono stati seguiti complessivamente 147 pazienti, con un aumento rispetto al 2011 del 1,4% (+2 casi).

La fascia di età maggiormente rappresentata è quella "55-64 anni" con il 25,2%, seguita dalla classe "45-54 anni" (19,7%) e "65-74 anni" (17,7%).

### **Assegni di cura per persone affette da gravi disabilità acquisite**

Nel corso del 2012 sono state complessivamente 63 le persone che hanno beneficiato degli assegni di cura per le gravi disabilità acquisite, con un incremento del 14% rispetto al 2011.

Al 31/12/2012 erano attivi 57 assegni dei 63 riconosciuti nell'intero anno.

**Tab. 8 – Totale pazienti Gra.D.A. in carico di cui con assegni di cura. Anno 2012.**

<b>Distretto</b>	<b>Totale pazienti Gra.D.A.</b>	<b>Di cui con assegno di cura</b>
Parma	65	23
Fidenza	32	21
Valli Taro e Ceno	15	10
Sud-Est	35	9
<b>Totale</b>	<b>147</b>	<b>63</b>

La Regione Emilia Romagna con D.G.R. 1848/2012 e successiva Determinazione 15894 del 14/12/2012 ha integrato la D.G.R. 2068/2004 introducendo un livello più elevato dell'assegno di cura per le gravissime disabilità a favore delle persone con gravissima disabilità che presentano bisogni di cura e assistenza di particolare intensità.

Per le persone, pertanto, che presentano i criteri indicati negli atti regionali sopra indicati, l'assegno di cura passa da Euro 23,00 a Euro 34,00 giornalieri riconoscendo alle stesse la retroattività del beneficio economico a partire dal mese di novembre 2012.

Nel bimestre novembre/dicembre 2012 sono state complessivamente 31 le persone che hanno beneficiato del contributo integrativo, così suddivise per Distretto:

**Tab. 9 – Totale pazienti Gra.D.A. con contributo aggiuntivo assegni di cura. Bimestre novembre/dicembre 2012.**

<b>Distretto</b>	<b>Persone che hanno beneficiato del contributo</b>	<b>Di cui con SLA</b>
------------------	---	-----------------------

	aggiuntivo dell'assegno di cura	
Parma	13	2
Fidenza	6	1
Valli Taro e Ceno	3	0
Sud-Est	9	4
<b>Totale</b>	<b>31</b>	<b>7</b>

### **Assistenza domiciliare**

Dei 147 pazienti con grave disabilità acquisita seguiti nel corso del 2012, 75 utenti hanno fruito dell'assistenza domiciliare: tale intervento, esplicitatosi attraverso la realizzazione di progetti individualizzati, ha favorito la permanenza al proprio domicilio del paziente.

Il numero dei pazienti nel 2012 interessati nelle varie forme del servizio di assistenza domiciliare ha registrato un aumento di 12 unità rispetto all'anno precedente.

La maggioranza degli utenti ha usufruito di prestazioni sociali e sanitarie (47 utenti sul totale).

**Tab. 10** – Numero pazienti seguiti in assistenza domiciliare. Anno 2012.

Distretto	Prestazioni			Totale riga
	Sociali e sanitarie	Solo sociali	Solo sanitarie	
Parma	18	12	3	<b>33</b>
Fidenza	17	5	1	<b>23</b>
Valli Taro e Ceno	7	1	2	<b>10</b>
Sud-Est	5	0	4	<b>9</b>
<b>Totale colonna</b>	<b>47</b>	<b>18</b>	<b>10</b>	<b>75</b>



### **Residenzialità per persone affette da gravi disabilità acquisite in età adulta**

Obiettivo principale indicato nelle delibere di Giunta Regionale 2068/2004 e 840/2008 è la definizione di un progetto di vita e di cure che faciliti la domiciliarità del paziente con grave disabilità acquisita.

Pertanto, secondo le indicazioni regionali un paziente dovrebbe accedere ad una struttura residenziale quando sono presenti situazioni di completa limitazione delle attività funzionali, di totale non autosufficienza e dipendenza assistenziale: ciò significa che le soluzioni residenziali dovrebbero essere attivate quando, per motivazioni non solo di carattere sanitario, non è possibile il rientro a domicilio del paziente dai reparti ospedalieri o dalle strutture di riabilitazione oppure, in caso di soggetto già rientrato al proprio domicilio, del mantenimento dello stesso presso la propria abitazione.

Il numero dei pazienti ricoverati in strutture residenziali nell'anno 2012 è stato 50, con una riduzione del 12% circa rispetto all'anno precedente (57).

**Tab. 11** - Numero pazienti ricoverati. Anno 2012.

<b>Distretto</b>	<b>Numero pazienti ricoverati nel 2012</b>	<b>Numero pazienti presenti il 31/12/2012</b>
Parma	29	23
Fidenza	10	9
Valli Taro e Ceno	5	3
Sud-Est	6	3
<b>Totale</b>	<b>50</b>	<b>38</b>

Per quanto riguarda la tipologia delle strutture utilizzate per l'assistenza residenziale, secondo la terminologia del flusso informativo regionale, si sono registrati:

- 19 ricoveri "in struttura residenziale dedicata";
- 22 ricoveri in "nucleo dedicato c/o Casa Protetta/R.S.A.";
- 2 ricoveri in "posto dedicato c/o Casa Protetta/R.S.A.";
- 6 ricoveri in "posto dedicato c/o Centro Socio Riabilitativo Residenziale";
- 11 ricoveri in "nucleo dedicato c/o Centro Socio Riabilitativo Residenziale";
- 21 ricoveri in "altra tipologia".

**Tab. 12** – Tipologie strutture di ricovero per Distretto. Anno 2012.

<b>Distretto</b>	<b>Struttura residenziale dedicata</b>	<b>Nucleo dedicato c/o Casa Protetta/RSA</b>	<b>Nucleo dedicato c/o Centro Socio Riabilitativo Residenziale</b>	<b>Posto dedicato c/o Casa Protetta/R.S.A.</b>	<b>Posto dedicato c/o Centro Socio Riabilitativo Residenziale</b>	<b>Altra tipologia</b>
Parma	10	12	11	2	3	10
Fidenza	5	8	0	0	0	2
Valli Taro e Ceno	2	0	0	0	0	7
Sud-Est	2	2	0	0	3	2
<b>Totale</b>	<b>19</b>	<b>22</b>	<b>11</b>	<b>2</b>	<b>6</b>	<b>21</b>

Rispetto al Distretto di provenienza del paziente e di localizzazione della struttura in cui avviene il ricovero, alla data del 31/12/2011 risultavano ricoverati in strutture poste al di fuori del Distretto di residenza 15 pazienti e nel proprio Distretto 23 pazienti.

**Tab. 13** – Numero pazienti ricoverati in strutture fuori del Distretto di residenza e nel proprio Distretto di residenza al 31/12/2012.

<b>Distretto</b>	<b>Pazienti ricoverati in strutture fuori del Distretto di residenza presenti il 31/12/2012</b>	<b>Pazienti ricoverati nel proprio Distretto di residenza presenti il 31/12/2012</b>
Parma	11	12
Fidenza	3	6
Valli Taro e Ceno	1	2
Sud-Est	0	3
<b>Totale</b>	<b>15</b>	<b>23</b>

La quota assegnata dalla C.T.S.S. anche nel 2012 non è stata sufficiente a coprire il 45% della spesa complessiva per i ricoveri in strutture residenziali dei pazienti con grave disabilità acquisita da imputarsi al F.R.N.A. (percentuale indicata nella delibera di Giunta Regionale 1206 del 2007 Allegato 6).

La differenza, infatti, pari a Euro 100.962,47 è stata sostenuta dal Servizio Sanitario Regionale all'interno della propria programmazione, il che significa che la percentuale a carico del F.S.R. non è al 55% ma al 58,84%.



## Persone diversamente abili

Nel corso del 2012 è continuata la qualificazione della propria capacità di governo delle tematiche connesse all'assistenza alle persone diversamente abili, con particolare riferimento alla definizione, monitoraggio e valutazione dei progetti personalizzati di assistenza (funzione di committenza mirata).

Sulla scia di quanto esposto nel paragrafo precedente, nel corso dell'anno sono proseguiti gli incontri con i referenti dell'area disabilità dell'Azienda U.S.L., degli Enti locali (titolari della funzione socioassistenziale dell'area della disabilità) e della Provincia di Parma con l'obiettivo principale di individuare metodologie e percorsi comuni nell'accesso ai servizi per i disabili.

Sul piano interistituzionale, l'area aziendale disabili ha attivamente partecipato ai tavoli dei Piani di Zona e degli Uffici di Piano per la programmazione complessiva delle attività, nonché alla definizione delle modalità di gestione del F.R.N.A.

Sul versante gestionale, si è interagito con i soggetti gestori per definire modalità condivise volte al miglioramento dei servizi, con particolare attenzione ai progetti individualizzati.

Sul piano organizzativo è stato potenziato il coordinamento tra i Distretti, con la finalità di introdurre strumenti e tecniche di lavoro sempre più omogenee sul territorio aziendale.

Sempre nel corso del 2012, in seguito all'approvazione di direttive regionali in materia di accreditamento di servizi socio assistenziali, l'Azienda U.S.L. ha partecipato attivamente alla realizzazione di questo processo, nel rispetto delle indicazioni e dei termini temporali indicati dalla Regione.

Come indicato nella delibera di Giunta Regionale n. 1230/2008, il Fondo Regionale per la Non Autosufficienza deve essere utilizzato principalmente per garantire servizi adeguati alla popolazione disabile, in particolare nell'ambito dell'assistenza residenziale e semiresidenziale, nell'erogazione di servizi a livello domiciliare (assistenza domiciliare, educativa, ecc.) a supporto sia del disabile che della famiglia.

Tra gli interventi a sostegno della domiciliarità, oltre all'assistenza domiciliare assistenziale e socio-educativa, rientra anche, nell'ambito del progetto di vita e di cure, il riconoscimento di un assegno di cura finalizzato a facilitare la permanenza al proprio domicilio del disabile.

Nel corso del 2012 sono stati erogati complessivamente 145 assegni di cura, con una contrazione rispetto al 2011 di 88 assegni. Tale contrazione si è determinata in seguito ad una distribuzione nei diversi ambiti distrettuali delle risorse finanziarie che comportato una minore disponibilità per l'erogazione di assegni di cura e contributi aggiuntivi per le assistenti familiari.

**Tab. 14 - Assegni di cura disabili riconosciuti negli anni 2011 e 2012.**

Distretto	N° assegni anno 2011	N° assegni anno 2012	Variazione valori assoluti
Parma	76	72	-4
Fidenza	65	45	-20
Valli Taro e Ceno	50	10	-40
Sud Est	42	18	-24
<b>Totale</b>	<b>233</b>	<b>145</b>	<b>-88</b>

In generale, per le motivazioni già espresse al paragrafo precedente, in tutti i Distretti si è registrata una contrazione nell'erogazione degli assegni di cura.

Le direttive regionali riconoscono anche per l'area della disabilità l'attivazione di contributi integrativi a favore di disabili titolari di assegni di cura che si avvalgono di assistenti familiari con regolare contratto purché il valore I.S.E.E. non sia superiore a Euro 15.000,00.

**Tab. 15 - Numero contributi integrativi – Anni 2011 e 2012.**

Distretto	N° contributi integrativi Anno 2011	N° contributi integrativi Anno 2012	Variazione valori assoluti
Parma	22	20	-2
Fidenza	8	2	-6
Valli Taro e Ceno	1	0	-1
Sud Est	5	5	0
<b>Totale</b>	<b>36</b>	<b>27</b>	<b>-9</b>

Anche il numero di contributi integrativi è diminuito dal 2011 al 2012 (-94), con una punta nel Distretto di Fidenza.

*Fondo Nazionale per le non autosufficienze – Programma SLA ai sensi della D.G.R. 1762/2011.*

Come già riportato nella premessa, nel 2012 è stato ripartito dalla C.T.S.S. il Fondo Nazionale per le non autosufficienze – Programma SLA (D.G.R. 1762/2011).

Le risorse, come da indicazioni regionali, sono state destinate per l'attuazione di interventi di carattere sociale a favore di persone affette da SLA al fine di permettere loro di rimanere il più a lungo possibile presso il proprio domicilio usufruendo di una rete di servizi adeguata alle loro esigenze.

La tabella sottostante riporta sia il numero di interventi realizzati nel corso del 2012 nei quattro ambiti distrettuali, sia il numero complessivo di persone con SLA che hanno fruito degli interventi indicati negli atti regionali.

**Tab. 16** – Interventi effettuati con il Fondo Nazionale per le non autosufficienze – Programma SLA. Anno 2012.

Distretto	Ricoveri di sollievo	Assistenza domiciliare	Assegno di cura (disabili e gravi disabilità acquisite)	Servizi consulenza e sostegno economico per l'adattamento domestico	Totale persone seguite
Parma	1	5	3	10	19
Fidenza	1	2	3	0	4
Valli Taro e Ceno	0	1	4	1	2
Sud Est	0	2	8	0	4

La voce assegni di cura comprende sia gli assegni di cura per disabili (Euro 10,00 o 15,00 giornalieri), sia quelli per le gravi disabilità acquisite (Euro 23,00 o 34,00 giornalieri).

Dai dati forniti dai Distretti si evince che nei Distretti di Valli Taro e Ceno e Sud-Est vi sono stati alcuni pazienti che hanno usufruito per un certo periodo di tempo dell'assegno di cura con importi bassi, per passare poi ad usufruire dell'assegno di cura con importi più elevati, a seguito dell'aggravamento delle proprie condizioni di salute.

## AREA DELLA RESPONSABILITA' FAMILIARE E DEGLI INTERVENTI RIVOLTI AI MINORI

- Area della prevenzione del disagio adolescenziale e giovanile nel quadro della riorganizzazione dei servizi;
- Area del "continuum" assistenziale e terapeutico della rete delle cure palliative e dei servizi di riabilitazione nella provincia di Parma;
- Consolidata la collaborazione con il Dipartimento di Studi Politici e Sociali dell'Università di Parma all'Area della Violenza di Genere, in particolare con il progetto formativo "La violenza sulle donne e i loro figli"; è in preparazione un'estensione per la stessa Area con un progetto per la concessione di contributi da parte della Regione ER;
- Prosegue l'attività a favore delle famiglie adottive con la partecipazione ai tavoli tecnici distrettuali; si è proceduto alla elaborazione di una modulistica condivisa a livello regionale per la rilevazione di tutti i casi di minori adottati che accedono ai servizi;
- Consolidamento della rete per il "maltrattamento e abuso" e partecipazione ai tavoli tecnici provinciali "affido", "tutela", "adozione"; è previsto un incremento dell'attività con riferimento alla DR 1904/2011; sono stati attuati corsi di formazione per coppie adottive e gruppi di sostegno per genitori;
- Completati i progetti socio sanitari finalizzati al mondo giovanile, DSM, DCP, Dipendenze patologiche;
- Continuità agli incontri del Tavolo tecnico provinciale sulla dispersione scolastica interagendo con i servizi aziendali interessati e favorendo eventualmente il loro apporto operativo nei progetti individuali di recupero.
- Avviata la rassegna "Dolore in Bellezza II" che, sulla base della sperimentazione effettuata e del consolidamento della collaborazione con l'Università degli Studi di Parma, utilizzi ancora maggiormente, e più pienamente, linguaggi espressivi per creare contesti laboratoriali davvero innovativi sul disagio psichico, finalizzati ancora più esplicitamente al confronto attivo tra diversi immaginari sulla malattia mentale (immaginari esperti e non esperti, comuni e meno comuni ecc.).
- E' stata completata la ricerca azione "Rilevanza del fenomeno di assunzione di sostanze stupefacenti ad alta induzione di dipendenza in un campione di studenti del territorio di Parma: diffusione, tipo, entità e implicazioni neuropsicologiche e personologiche", condotta dal Centro Studi Farmacotossicodipendenze del DAI SMDP e con la collaborazione della sezione Statistiche del Dipartimento di Psicologia Università di Parma;
- E' stato consolidato nel Distretto Sud Est il programma di azioni di sostegno psicologico e consulenza nelle situazioni di cura delle gravi patologie di adulti e anziani rivolto a operatori e *caregiver*; è stato avviato analogo programma nel territorio della Bassa Parmense;
- E' proseguita la collaborazione con CIAC Onlus finalizzata a migliorare la qualità dei servizi offerti alla popolazione immigrata con particolare riferimento alla popolazione rifugiata in condizione di vulnerabilità; è allo studio il consolidamento del protocollo d'intesa con l'obiettivo di costituire un coordinamento interdisciplinare socio sanitario e la costituzione di equipe distrettuali.



FONDO REGIONALE PER LA NON AUTOSUFFICIENZA  
CONSUNTIVO 2012

A VALORE DELLA PRODUZIONE

	Azienda	Parma	Fidenza	Sud Est	Borgo Taro	Totale
01 Contributi c/esercizio	55.912,01	21.976.269,26	11.868.887,77	7.996.046,37	5.946.337,52	47.843.452,93
<b>30 Contributi per Fondo Regionale per la Non Autosufficienza</b>	55.912,01	21.976.269,26	11.868.887,77	7.996.046,37	5.946.337,52	47.843.452,93
001 FRNA - Contributi da Fondo Sanitario Regionale	-	17.028.145,88	8.539.045,50	5.979.874,00	4.486.525,62	36.033.591,00
002 FRNA - Contributi regionali	-	3.946.660,40	1.902.356,02	1.165.902,27	1.060.497,31	8.075.416,00
003 FRNA - Contributi da Fondo Nazionale Non Autosufficienza	5.912,01	258.288,37	128.130,75	91.556,71	66.358,00	550.245,84
004 FRNA - Contributi da Enti Locali da Fondo Nazionale Non Autosufficienza	-	-	-	-	4.471,37	4.471,37
005 FRNA - Altri Contributi da Enti Locali	-	-	-	-	-	-
006 FRNA - Contributi da privati	-	-	-	-	-	-
008 Utilizzo fondi per quote inutilizzate FRNA - contributi regionali di esercizi precedenti	50.000,00	743.174,61	1.210.355,50	718.238,53	288.908,27	3.010.676,91
009 Utilizzo fondi per quote inutilizzate FRNA - contributi da soggetti pubblici diversi di esercizi precedenti	-	-	89.000,00	40.474,86	39.576,95	169.051,81
010 Utilizzo fondi per quote inutilizzate FRNA - contributi da privati di esercizi precedenti	-	-	-	-	-	-

08 Altri ricavi

30 Sopravvenienze attive ed insussistenze del passivo ordinario Fondo Regionale per la Non Autosufficienza	-	60.331,72	7.746,77	13,36	2.249,32	70.341,17
001 FRNA sopravvenienze attive ordinarie	-	60.331,72	7.746,77	13,36	2.249,32	70.341,17
010 FRNA insussistenze del passivo ordinario	-	-	522,17	-	1.456,32	1.978,49
<b>TOTALE A VALORE DELLA PRODUZIONE</b>	55.912,01	22.036.600,98	11.876.634,54	7.996.059,73	5.948.586,84	47.913.794,10

B COSTI DELLA PRODUZIONE

09 Acquisto beni di consumo	-	54.668,84	-	-	-	54.668,84
30 Beni non sanitari finanziati dal Fondo Regionale per la Non Autosufficienza	-	54.668,84	-	-	-	54.668,84
001 FRNA - Acquisto beni non sanitari	-	54.668,84	-	-	-	54.668,84
002 FRNA - Acquisto beni non sanitari gestione esterna all'Ausl	-	-	-	-	-	-

10 Acquisti di servizi sanitari

30 Oneri a rilievo sanitario e rette finanziati dal Fondo Regionale per la Non Autosufficienza	50.000,00	21.389.022,81	10.948.799,29	7.479.223,21	5.726.178,46	45.593.223,77
001 FRNA - Oneri a rilievo sanitario per assistenza anziani presso strutture residenziali di Aziende Sanitarie della Regione	-	17.153.063,13	8.887.508,62	6.584.054,48	5.136.022,45	37.760.648,68
002 FRNA - Oneri a rilievo sanitario per assistenza anziani presso strutture residenziali pubbliche della Regione	-	-	-	-	-	-
003 FRNA - Oneri a rilievo sanitario per assistenza anziani presso strutture residenziali private	-	-	4.867.377,92	1.009.767,42	690.828,32	6.567.973,66
004 FRNA - Oneri a rilievo sanitario per assistenza anziani presso strutture residenziali - gestione esterna all'Ausl	-	-	506.650,42	2.621.159,36	2.666.035,96	5.793.845,74
011 FRNA - Oneri a rilievo sanitario per assistenza anziani presso centri diurni di Aziende Sanitarie della Regione	-	10.840.120,87	-	-	-	10.840.120,87
012 FRNA - Oneri a rilievo sanitario per assistenza anziani presso centri diurni pubblici	-	-	-	-	-	-
013 FRNA - Oneri a rilievo sanitario per assistenza anziani presso centri diurni privati della Reg	-	-	607.645,61	350.979,33	117.892,57	1.076.517,51
<b>TOTALE B COSTI DELLA PRODUZIONE</b>	-	-	64.673,17	50.624,87	64.331,47	179.629,51

FONDO REGIONALE PER LA NON AUTOSUFFICIENZA  
CONSUNTIVO 2012

	Azienda	Parma	Fidenza	Sud Est	Borgo Taro	Totale
014 FRNA - Oneri a rilievo sanitario per assistenza anziani presso centri diurni - gestione esterna all'Ausl	-	1.074.245,00	-	-	-	1.074.245,00
021 FRNA - Oneri a rilievo sanitario per piani di sostegno individualizzati della Regione	-	-	43.528,25	271.812,88	49.375,32	364.716,45
022 FRNA - Oneri a rilievo sanitario per piani di sostegno individualizzati - gestione esterna all'A	-	-	-	-	-	-
023 FRNA - Oneri a rilievo sanitario per Assistenza Domiciliare Integrata	-	-	866.178,77	523.578,68	438.491,11	1.828.248,56
024 FRNA - Oneri a rilievo sanitario per Assistenza Domiciliare Integrata - gestione esterna all'A	-	1.217.965,41	-	-	-	1.217.965,41
031 FRNA - Oneri per assistenza gravissime disabilità acquisite presso strutture residenziali di Aziende Sanitarie della Regione	-	2.477,52	-	12.021,75	4.146,53	18.645,80
032 FRNA - Oneri per assistenza gravissime disabilità acquisite presso strutture residenziali pubbliche	-	436.178,25	104.721,08	46.214,10	-	587.113,43
033 FRNA - Oneri per assistenza gravissime disabilità acquisite presso strutture residenziali private della Regione	-	280.092,06	104.348,28	18.382,31	3.422,25	406.244,90
034 FRNA - Oneri per assistenza gravissime disabilità acquisite presso strutture residenziali - gestione esterna all'Ausl	-	-	-	-	-	-
041 FRNA - Oneri per assistenza domiciliare a disabili da pubblico	-	213.842,39	985,99	325.892,74	84.285,61	625.006,73
042 FRNA - Oneri per assistenza domiciliare a disabili da privato della Regione	-	30.217,00	149.483,71	-	-	179.700,71
043 FRNA - Oneri per assistenza domiciliare a disabili - gestione esterna all'Ausl	-	-	-	-	-	-
051 FRNA - Oneri per accoglienza di sollievo per anziani presso strutture residenziali di Aziende Sanitarie della Regione	-	-	-	-	-	-
052 FRNA - Oneri per accoglienza di sollievo per anziani presso strutture residenziali pubbliche della Regione	-	-	113.574,72	4.020,00	-	117.594,72
053 FRNA - Oneri per accoglienza di sollievo per anziani presso strutture residenziali private della Regione	-	-	2.078,81	181.683,46	13.917,14	197.679,41
054 FRNA - Oneri per accoglienza di sollievo per anziani presso strutture residenziali - gestione esterna all'Ausl	-	161.948,87	-	-	-	161.948,87
061 FRNA - Oneri per accoglienza di sollievo anziani presso strutture semiresidenziali di Aziende Sanitarie della Regione	-	-	-	-	-	-
062 FRNA - Oneri per accoglienza di sollievo anziani presso strutture semiresidenziali pubbliche della Regione	-	-	-	-	-	-
063 FRNA - Oneri per accoglienza di sollievo anziani presso strutture semiresidenziali private della Regione	-	-	-	-	-	-
064 FRNA - Oneri per accoglienza di sollievo anziani presso strutture semiresidenziali - gestione esterna all'Ausl	-	-	-	-	-	-
071 FRNA - Oneri per accoglienza di sollievo disabili presso strutture residenziali di Aziende Sanitarie della Regione	-	-	-	-	-	-
072 FRNA - Oneri per accoglienza di sollievo disabili presso strutture residenziali pubbliche della Regione	-	-	-	-	-	-
073 FRNA - Oneri per accoglienza di sollievo disabili presso strutture residenziali private della Regione	-	37.137,89	51.856,54	980,00	7.643,67	97.618,10
074 FRNA - Oneri per accoglienza di sollievo disabili presso strutture residenziali - gestione esterna all'Ausl	-	-	-	-	-	-
081 FRNA - Oneri per accoglienza di sollievo disabili presso strutture semiresidenziali di Aziende Sanitarie della Regione	-	-	-	-	-	-
082 FRNA - Oneri per accoglienza di sollievo disabili presso strutture semiresidenziali pubbliche della Regione	-	-	-	-	-	-
083 FRNA - Oneri per accoglienza di sollievo disabili presso strutture semiresidenziali private della Regione	-	9.249,32	-	-	-	9.249,32
084 FRNA - Oneri per accoglienza di sollievo disabili presso strutture semiresidenziali - gestione esterna all'Ausl	-	-	-	-	-	-
091 FRNA - Rette per assistenza disabili presso centri socio-riabilitativi residenziali di Aziende Sanitarie della Regione	-	-	-	-	-	-



FONDO REGIONALE PER LA NON AUTOSUFFICIENZA  
CONSUNTIVO 2012

	Azienda	Parma	Fidenza	Sud Est	Borgo Taro	Totale
092 FRNA - Rette per assistenza disabili presso centri socio-riabilitativi residenziali pubblici	-	-	-	64.775,39	-	64.775,39
093 FRNA - Rette per assistenza disabili presso centri socio-riabilitativi residenziali privati della Regione	-	708.051,07	426.991,39	506.148,61	359.156,80	2.000.347,87
094 FRNA - Rette per assistenza disabili presso centri socio-riabilitativi residenziali - gestione esterna all'Ausl	-	-	-	-	-	-
101 FRNA - Rette per assistenza disabili presso strutture residenziali a minore intensità assistenziale (comunità alloggio, gruppi appartamento, residenze protette) di Aziende Sanitarie della Regione	-	-	-	-	-	-
102 FRNA - Rette per assistenza disabili presso strutture residenziali a minore intensità assistenziale (comunità alloggio, gruppi appartamento, residenze protette) pubbliche	-	646.384,28	16.101,59	54.199,70	25.561,20	742.246,77
103 FRNA - Rette per assistenza disabili presso strutture residenziali a minore intensità assistenziale (comunità alloggio, gruppi appartamento, residenze protette) private della Regione	-	112.785,32	401.163,60	117.817,79	203.220,19	834.986,90
104 FRNA - Rette per assistenza disabili presso strutture residenziali a minore intensità assistenziale (comunità alloggio, gruppi appartamento, residenze protette) - gestione esterna all'Ausl	-	-	-	-	-	-
111 FRNA - Rette per assistenza disabili presso strutture semiresidenziali (centri socio-riabilitativi diurni) di Aziende Sanitarie della Regione	-	-	-	-	-	-
112 FRNA - Rette per assistenza disabili presso strutture semiresidenziali (centri socio-riabilitativi diurni) pubbliche	-	39.895,78	-	-	-	39.895,78
113 FRNA - Rette per assistenza disabili presso strutture semiresidenziali (centri socio-riabilitativi diurni) private della Regione	-	743.195,50	268.495,32	224.298,63	363.748,01	1.599.737,46
114 FRNA - Rette per assistenza disabili presso strutture semiresidenziali (centri socio-riabilitativi diurni) - gestione esterna all'Ausl	-	-	-	-	-	-
121 FRNA - Rette per assistenza disabili presso strutture diurne socio-lavorative della Regione	-	599.276,60	291.653,45	199.697,46	43.966,30	1.134.593,81
122 FRNA - Rette per assistenza disabili presso strutture diurne socio-lavorative - gestione esterna all'Ausl	-	-	-	-	-	-
<b>31 Servizi assistenziali finanziati dal Fondo Regionale per la Non Autosufficienza</b>	50.000,00	27.914,46	24.035,69	122.491,80	217.102,88	441.544,83
001 FRNA -Acquisto di servizi per la realizzazione di interventi di sostegno delle reti sociali e di prevenzione per anziani e disabili	-	24.314,46	6.500,00	2.025,32	63.854,82	96.694,60
002 FRNA -Acquisto di servizi per la realizzazione di interventi di sostegno delle reti sociali e di prevenzione per anziani e disabili - gestione esterna all'Ausl	-	3.600,00	-	-	-	3.600,00
011 FRNA - Acquisto di servizi per la realizzazione di piani individuali di sostegno a domicilio per anziani e disabili	-	-	-	120.466,48	1.875,62	122.342,10
012 FRNA - Acquisto di servizi per la realizzazione di piani individuali di sostegno a domicilio per anziani e disabili - gestione esterna all'Ausl	-	-	-	-	-	-
021 FRNA- Acquisto di servizi per la realizzazione del programma di emersione e qualificazione delle assistenti familiari	-	-	-	-	-	-
022 FRNA- Acquisto di servizi per la realizzazione del programma di emersione e qualificazione delle assistenti familiari - gestione esterna all'Ausl	-	-	-	-	-	-
031 FRNA- Acquisto di servizi finalizzati al sistema di presa in carico e accompagnamento per anziani e disabili	-	-	-	-	-	-
032 FRNA- Acquisto di servizi finalizzati al sistema di presa in carico e accompagnamento per anziani e disabili- gestione esterna all'Ausl	-	-	-	-	-	-
041 FRNA- Acquisto di altri servizi	50.000,00	-	17.555,69	-	151.372,44	218.908,13
042 FRNA- Acquisto di altri servizi - gestione esterna all'Ausl	-	-	-	-	-	-

FONDO REGIONALE PER LA NON AUTOSUFFICIENZA  
CONSUNTIVO 2012

	Azienda	Parma	Fidenza	Sud Est	Borgo Taro	Totale
<b>32 Assegni e contributi finanziati dal Fondo Regionale per la Non Autosufficienza</b>						
001 FRNA - Assegni di cura anziani	-	2.175.612,23	1.090.509,66	772.676,93	301.536,88	4.340.335,70
002 FRNA - Assegni di cura anziani - gestione esterna all'Ausi	-	-	804.967,89	599.676,98	197.641,07	1.602.285,94
011 FRNA - Assegni di cura disabili	-	1.850.792,75	-	-	-	1.850.792,75
012 FRNA - Assegni di cura disabili - gestione esterna all'Ausi	-	139.517,48	132.263,77	88.664,95	24.826,81	245.755,53
021 FRNA - Assegni di cura gravissime disabilità acquisite	-	-	153.278,00	84.335,00	75.739,00	313.352,00
022 FRNA - Assegni di cura gravissime disabilità acquisite - gestione esterna all'Ausi	-	185.302,00	-	-	-	185.302,00
031 FRNA - Contributi per l'adattamento dell'ambiente domestico	-	-	-	-	130,00	130,00
032 FRNA - Contributi per l'adattamento dell'ambiente domestico - gestione esterna all'Ausi	-	-	-	-	-	-
041 FRNA - Altri contributi	-	-	-	-	3.200,00	3.200,00
042 FRNA - Altri contributi - gestione esterna all'Ausi	-	-	-	-	-	-
<b>38 Oneri a rilievo sanitario per assistenza anziani presso strutture a gestione diretta dell'Azienda finanziati dal Fondo Regionale per la Non Autosufficienza</b>						
001 FRNA - Oneri a rilievo sanitario per assistenza anziani presso strutture diurne e residenziali a gestione diretta dell'Azienda	-	-	82.744,37	-	-	82.744,37
	-	-	82.744,37	-	-	82.744,37
<b>39 Oneri a rilievo sanitario per assistenza disabili presso strutture a gestione diretta dell'Azienda finanziati dal Fondo Regionale per la Non Autosufficienza</b>						
001 FRNA - Oneri a rilievo sanitario per assistenza disabili presso strutture diurne e residenziali a gestione diretta dell'Azienda	-	2.032.432,99	864.000,95	-	71.516,25	2.967.950,19
	-	2.032.432,99	864.000,95	-	71.516,25	2.967.950,19

<b>17 Altri accantonamenti</b>	5.912,01	552.021,08	914.227,64	516.836,52	222.108,17	2.211.105,42
<b>01 Altri accantonamenti</b>	5.912,01	552.021,08	914.227,64	516.836,52	222.108,17	2.211.105,42
022 Accantonamenti per quote inutilizzate contributi regionali FRNA	-	520.464,14	849.139,95	490.423,60	196.096,73	2.066.124,42
023 Accantonamenti per quote inutilizzate contributi da altri soggetti pubblici FRNA	5.912,01	31.556,94	65.087,69	26.412,92	26.011,44	154.981,00
024 Accantonamenti per quote inutilizzate contributi da privati FRNA	-	-	-	-	-	-

<b>18 Oneri diversi di gestione</b>	-	40.888,25	13.607,61	-	300,21	54.796,07
<b>30 Sopravvenienze passive ed insussistenze dell'attivo ordinarie Fondo Regionale per la Non Autosufficienza</b>						
001 FRNA sopravvenienze passive ordinarie	-	40.888,25	13.607,61	-	300,21	54.796,07
010 FRNA insussistenze dell'attivo ordinarie	-	-	210,00	-	-	210,00

<b>TOTALE B COSTI DELLA PRODUZIONE</b>	55.912,01	22.036.600,98	11.876.634,54	7.996.059,73	5.948.586,84	47.913.794,10
--	-----------	---------------	---------------	--------------	--------------	---------------

<b>DIFFERENZA FRA VALORE E COSTI DELLA PRODUZIONE</b>	-	-	-	-	-	-
---	---	---	---	---	---	---



**STATO DI REALIZZAZIONE**  
**DEL PIANO DEGLI INVESTIMENTI**  
**2012-2014**

## STATO DI REALIZZAZIONE DEL PIANO DEGLI INVESTIMENTI 2012-2014

### Interventi relativi a Strutture Territoriali e al DAI – SMDP

#### **Realizzazione nuovo Polo Sanitario Parma Sud "Raimondi" di Via Carmignani – Parma:**

Importo nell'esercizio 2012 pari € 1.100.000,00

La struttura è realizzata e pienamente operativa, ma non si è ancora perfezionato l'atto di compravendita con il Comune di Parma, a causa di un contenzioso in atto tra lo stesso Comune e l'impresa costruttrice dell'edificio. La programmazione dell'investimento pertanto subisce uno slittamento nell'esercizio 2013.

#### **Acquisizione terreno e successiva costruzione, nell'ambito dell'Area Vasta Emilia Nord, di magazzino farmaceutico per la gestione unificata ed integrata della logistica dei farmaci.**

Importo nell'esercizio 2012 pari ad € 421.000,00

I lavori di costruzione del nuovo magazzino AVEN sono pressoché completati e si attende il relativo collaudo, a seguito del quale si provvederà al saldo delle somme residue.

#### **Lavori di adeguamento ai padiglioni del Centro "F. Santi" di Parma - Manutenzioni straordinarie alle strutture esistenti:**

Importo per l'esercizio 2012 pari a € 100.000.

Sono stati realizzati alcuni interventi di straordinaria manutenzione relativi soprattutto agli al rinnovamento delle finiture degli spazi interni alla Residenza ed alla funzionalità degli impianti elettrico e di riscaldamento. L'investimento complessivo nell'esercizio 2012 è stato pari a € 31.449,81.

#### **Interventi finalizzati al risparmio energetico e previsti nel vigente contratto di Gestione Calore:**

Importo nell'esercizio 2012 pari a € 200.000

Gli interventi finalizzati al contenimento dei consumi energetici presso le strutture aziendali sono stati inseriti nella gara per l'affidamento del Servizio di Gestione Calore. Nel corso del 2012 si è provveduto a completare le attività di certificazione energetica degli edifici al fine di individuare le reali necessità delle strutture medesime. Gli investimenti sono previsti per l'anno 2013 compatibilmente con le necessità sanitarie delle strutture interessate dai lavori.

#### **Interventi di straordinaria manutenzione nel triennio sulle sedi aziendali attive sul territorio, oltre ad interventi di realizzazione delle Case della Salute, ad interventi finalizzati al contenimento dei consumi energetici e ad interventi di straordinaria manutenzione agli impianti elevatori:**

Importo nel triennio € 3.795.000,00, importo nell'esercizio pari a 2.626.000,00.

Nel corso del 2012 sono stati realizzati diversi interventi di ristrutturazione, riqualificazione interna o manutenzione straordinaria presso le strutture territoriali, di cui si riepilogano di seguito i più significativi:

- Lavori di manutenzione straordinaria agli impianti elettrici di varie sedi aziendali quali la Casa della Salute di Colorno, il Centro Autismo di Parma, la Sede Centrale, la Casa della Salute di Medesano ed Centro Disabili di Via Varese (PR), gli Ambulatori chirurgici Colorno, la Casa della Salute di Busseto e la Casa della Salute di Langhirano
- Lavori di adeguamento alla DGR 291/2010 per la realizzazione della Casa della Salute di Busseto - 2° stralcio
- Lavori di manutenzione straordinaria agli ascensori installati presso la Fattoria di Vigheffio, il Polo Sanitario di Colorno, il Centro Disabili Gravi Via Oradour
- Lavori di sistemazione interna dei locali adibili a Punto Bianco posto al piano terreno del Padiglione Monoblocco dell'Ospedale Maggiore di Parma

- Lavori di manutenzione straordinaria per il ripristino dei danni provocati dal gelo del febbraio 2012 e per il ripristino dei danni provocati dagli eventi sismici di maggio
- Lavori di sistemazione in somma urgenza a seguito di incendio nel servizio salute donna del Polo Sanitario di Via Leonardo da Vinci (PR)
- Lavori di sistemazione facciata esterna e sostituzione delle porte di ingresso dialisi presso la Casa della Salute di San Secondo
- Lavori di adeguamento del Centro Polifunzionale di Colorno ai requisiti della DGR 291/2010 per la realizzazione della Casa della Salute "Colorno - Torrile" - 2° stralcio
- Lavori di ampliamento e modifica rete di distribuzione gas medicinali e realizzazione centrale aria medica presso l'ambulatorio chirurgico del Polo Sanitario di Fornovo Taro
- Lavori di manutenzione straordinaria ed adeguamento della segnaletica stradale aziendale interna ed esterna presso le Case della Salute di Berceto, Collecchio, Colorno, San Secondo e Monticelli, oltre alla straordinaria manutenzione alla segnaletica stradale presso la Casa della Salute di Langhirano e di Colorno;
- Lavori di adeguamento alla DGR 291/2010 per la realizzazione della Casa della Salute di Traversetolo presso il Polo Socio Sanitario "Il Duca"
- Interventi di adeguamento e straordinaria manutenzione agli impianti meccanici, elettrici e speciali presso i locali del Punto Bianco nel Padiglione Monoblocco dell'Ospedale Maggiore di Parma
- Lavori di adeguamento del Centro Polifunzionale di Colorno ai requisiti della DGR 291/2010 per la realizzazione della Casa della Salute "Colorno - Torrile" - 3° stralcio
- Lavori di miglioramento delle condizioni di sicurezza presso la Casa della Salute di Monticelli
- Lavori di adeguamento alla DGR 291/2010 per la realizzazione della Casa della Salute di Sala Baganza presso la struttura di Via dei Mulini, 1 - Sala Baganza
- Lavori di manutenzione straordinaria presso il Polo Sanitario di Salsomaggiore Terme
- Opere di migrazione ed implementazione sottosistemi DDC DESIGO INSIGHT a fine dell'ottimizzazione "Energy Saving and Monitoring" come da direttive ISO 16001 - EN 15232
- Lavori di implementazione dell'impianto di raffrescamento presso il Polo Sanitario Parma Centro Viale Basetti
- Lavori di realizzazione deposito ROT presso il Polo Sanitario di Sorbolo
- Verifiche di vulnerabilità sismica - indagini diagnostiche, saggi e prove laboratorio e successivi ripristini murari presso la Casa della Salute di Langhirano, il Centro Cure Progressive di Langhirano, il Polo Sanitario di Fornovo, il Polo Sanitario Parma Ovest Via Pintor
- Lavori di manutenzione straordinaria alla copertura del polo sanitario Parma Sud Via Carmignani
- Lavori di fornitura e posa in opera di zanzariere a protezione dei locali dialisi presso la Casa della Salute di Colorno, la Casa della Salute di San Secondo e il Polo Sanitario Parma Ovest Via Pintor
- Installazione tastierini di apertura porte tramite impianto antintrusione presso le strutture provviste dell'impianto medesimo
- Lavori di adeguamento impiantistico dell'edificio DUS alle norme in materia di autorizzazione delle strutture sanitarie ed ai disposti della DGR 291/2010 per la sua riconversione in casa della salute
- Lavori di realizzazione nuovo ambulatorio di continuità assistenziale presso la Casa della Salute di San Secondo
- Lavori di ristrutturazione dell'edificio "ex Centrale Operativa 118" di Via rasori (PR) per la sua riconversione in sede del Servizio di Guardia Medica del Distretto di Parma
- Lavori di ristrutturazione dei locali destinati alla realizzazione della Casa della Salute di Collecchio
- Lavori di fornitura ed installazione di impianto antintrusione presso la Casa della Salute di Traversetolo



- Lavori di manutenzione straordinaria e di rinnovamento delle finiture interne presso gli ambulatori di Calestano

Relativamente alle strutture territoriali, nel corso del 2012 le spese sostenute per interventi di riqualificazione e riorganizzazione funzionale interna sono state pari ad € 1.903.790,72.

#### **Rifacimento manto di copertura e restauro e risanamento conservativo alle facciate della Chiesa del Quartiere**

Importo nell'esercizio 2012 pari a € 135.000,00 (completamento copertura) ed € 200.000,00 (restauro facciate)

L'opera, la cui progettazione è stata affidata a professionisti esterni nell'ambito della Convenzione stipulata con l'Università degli Studi di Parma, è stata realizzata. La spesa sostenuta nel corso del 2012, interamente finanziata con contributo della Fondazione Cassa di Risparmio di Parma, è stata pari ad Euro 16.915,01.

#### **Acquisizione dell'edificio destinato a sede della Casa della Salute XXIV Maggio:**

Importo per l'esercizio 2012 pari a € 1.051.000

La realizzazione dell'opera, che avverrà a cura ed oneri del Comune di Parma, è stata posticipata al prossimo triennio in relazione alle disponibilità dell'Amministrazione Comunale.

#### **Realizzazione Polo Territoriale Pediatrico del Distretto Parma Città, realizzazione opere di urbanizzazione primaria e oneri derivanti dal Piano di Caratterizzazione dell'area di sedime del nuovo edificio:**

Polo Pediatrico: Importi nel triennio € 8.202.218,00, importo per l'esercizio 2012 € 800.000

Opere di urbanizzazione primaria: importo per l'esercizio 2012 pari a € 631.000,00

Oneri Piano di Caratterizzazione: importo per l'esercizio 2012 pari a € 100.000,00

La procedura aperta per l'affidamento della progettazione esecutiva e la realizzazione dell'edificio, temporaneamente sospesa a seguito del provvedimento di sequestro dell'area destinata alla costruzione dell'opera, provvedimento emesso dall'Autorità Giudiziaria a causa della presenza, sull'area medesima, di sostanze inquinanti, è stata aggiudicata nel gennaio 2012. Sono quindi stati eseguiti interventi aggiuntivi in merito alla caratterizzazione dell'area (per un importo di spesa pari ad Euro 42.669,37), al fine di ottemperare alle prescrizioni impartite dalla Conferenza dei Servizi in ossequio a quanto previsto dal D.Lgs 152/06. Sono attualmente in corso le procedure finalizzate al dissequestro dell'area e la realizzazione dell'intervento verrà quindi programmata per il prossimo triennio.

#### **Acquisizione e ristrutturazione dei locali destinati alla Casa della Salute di Collecchio (Distretto Sud Est)**

Importo per l'esercizio 2012 pari ad Euro 900.000,00

I locali posti al piano terreno del Polo Socio Sanitario di Collecchio, destinati ad ospitare la Casa della Salute sono stati acquisiti in proprietà per un valore di € 560.000,00 e si è provveduto a dare corso ai relativi interventi di ristrutturazione, per un costo pari ad € 138.875,04 e la cui ultimazione è prevista per i primi mesi del 2013. Sempre nel 2013 è prevista la realizzazione dei restanti interventi previsti dal progetto in esame.

#### **Interventi di miglioramento strutturale a seguito delle verifiche di vulnerabilità sismica – strutture ospedaliere:**

Importo nel triennio pari ad € 350.000,00, importo nell'esercizio pari ad € 200.000,00

Nel corso del 2012 sono state completate le verifiche di vulnerabilità sismica ed i relativi documenti tecnici, che dovranno essere trasmessi ai competenti servizi regionali entro il 31 marzo 2013. Sulla base delle risultanze di tali verifiche, sono in corso di valutazione le soluzioni tecniche relative agli interventi di miglioramento strutturale, la cui realizzazione è prevista per il prossimo triennio

#### **Realizzazione Casa della Salute di Berceto**

Importo nell'esercizio 2012 pari ad € 200.000,00



I lavori di ristrutturazione dei locali destinati ad ospitare la Casa della Salute di Berceto sono in corso e la loro ultimazione è prevista per i primi mesi del 2013.

L'importo sostenuto nel 2012 è stato pari ad € 147.862,51

#### **Ripristino edificio DUS e riqualificazione in Casa della Salute:**

Importo nell'esercizio 2012 pari a € 300.000,00

Il definitivo trasferimento dell'EFSA nella nuova sede di Viale Piacenza ha consentito di riacquisire la disponibilità dell'edificio DUS e di avviare l'esecuzione delle opere di ripristino e di adeguamento dello stesso ai disposti della DGR 291/2010 per la sua riqualificazione in Casa della Salute. Il completamento dei lavori è previsto per i primi mesi del 2013 e gli importi di spesa sostenuti nel 2012 sono stati pari ad € 205.978,33

#### **Interventi di adeguamento alle nuove norme in materia di sicurezza antincendio presso le strutture territoriali**

Importo nell'esercizio 2012 pari ad € 200.000,00

Nel corso del 2012 si è provveduto a redigere le progettazioni relative agli interventi di adeguamento delle strutture aziendali soggette alle disposizioni del DPR 151/2011 ed a sottoporle al competente esame del Comando Prov.le VV.F. L'esecuzione delle opere di adeguamento è pertanto prevista per il 2013.

#### **Interventi connessi alla realizzazione ed al completamento della nuova sede del Servizio Psichiatrico Diagnosi e Cura di Parma e successiva acquisizione dell'edificio:**

Importo nell'esercizio 2012 pari a € 5.691.000,00 (ristrutturazione e completamento) ed € 1.732.000,00 (acquisizione)

I lavori di ristrutturazione sono stati realizzati a cura ed oneri dell'Azienda Ospedaliero – Universitaria di Parma a cui questa Azienda deve corrispondere la propria quota lavori sulla base degli Stati d'Avanzamento emessi dalla Direzione Lavori. I lavori sono stati ultimati nel gennaio 2012 e la struttura è oggi pienamente operativa e funzionante. Nel corso del 2012 sono stati realizzati alcuni interventi puntuali relativi al centralino telefonico ed all'attivazione supervisione remota impianto di climatizzazione presso il Padiglione Braga per un importo di € 68.677,63. La corresponsione all'Azienda Ospedaliero – Universitaria di Parma sia del saldo dell'importo sostenuto per la realizzazione dei lavori di ristrutturazione, sia del valore dell'edificio, avverrà contestualmente alla stipula dell'atto notarile di cessione della proprietà dell'edificio a quest'Azienda, la cui sottoscrizione è prevista per il 2013;

#### **Ristrutturazione Residenza Psichiatrica "1° Maggio" di Colorno:**

Importo nel triennio € 722.000,00, importo per l'esercizio pari a € 672.000.

Gli interventi, da realizzarsi all'interno di struttura psichiatrica la cui attività sanitaria non verrà interrotta, sono stati suddivisi in stralci funzionali. I lavori compresi nel 1° e nel 2° stralcio, di importo pari ad € 569.650,00 sono stati ultimati. La realizzazione degli interventi compresi nel 3° stralcio è stata iniziata nel 2011 ed ultimata nel 2012, durante il quale sono state registrate fatture per Euro 292.878,53. La realizzazione dei lavori compresi nel 4° e ultimo stralcio, relativi al rifacimento delle coperture, degli intonaci esterni ed alla sistemazione delle aree esterne, è prevista per il 2013;

#### **Interventi di straordinaria manutenzione nel triennio sulle sedi aziendali afferenti il DAI - SMDP:**

Nel corso del 2012, sono inoltre stati realizzati interventi di straordinaria manutenzione presso alcune sedi che ospitano attività rivolte a pazienti psichiatrici, quali la realizzazione di protezione di sicurezza agli accessi degli appartamenti protetti presso la residenza Psichiatrica "1° Maggio" di Colorno, la sostituzione della recinzione e allocazione videocitofono presso gli appartamenti protetti di Via Mamiani della Rovere e il completamento degli impianti di raffrescamento presso la Residenza Psichiatrica 1° Maggio di Colorno.

Relativamente alle strutture psichiatriche, nel corso del 2012 le spese sostenute per interventi di riqualificazione e riorganizzazione funzionale interna sono state pari ad € 47.213,20.

**Ristrutturazione locali utilizzati dalla Clinica Psichiatrica presso la Sede Centrale:**

Importo nell'esercizio 2012 pari a € 800.000,00

Il definitivo trasferimento della Clinica Psichiatrica nella nuova sede del Padiglione Braga è stato completato e si è provveduto a sviluppare la progettazione esecutiva degli interventi di ristrutturazione dei locali resi disponibili presso la Sede Centrale al fine di renderli idonei ad ospitare le relative attività amministrative. La realizzazione dei lavori è prevista per il prossimo triennio

**Riqualificazione Residenza San polo a struttura per minori**

Importo nell'esercizio 2012 pari ad € 150.000,00

La progettazione esecutiva e la procedura di affidamento degli interventi in esame è stata completata nel corso del 2012 ed i lavori sono in corso di realizzazione. La loro ultimazione è prevista per il primo semestre 2013. L'importo dei lavori eseguiti nel corso del 2012 è stato pari ad € 27.468,28

**Realizzazione nuova Centrale Termica a Cippato presso il Complesso Psichiatrico "La Fattoria" di Vigheffio:**

Importo nell'esercizio 2012 pari a € 481.000,00

L'intervento è compreso nel Patto per lo Sviluppo Locale e beneficia di un finanziamento pari ad Euro 291.556,91. I lavori, iniziati negli ultimi mesi del 2012, sono in corso di esecuzione e la loro ultimazione è prevista per il mese di maggio 2013. Nel corso del 2012 non sono stati corrisposti compensi all'impresa esecutrice

**Realizzazione nuovo Centro Diurno presso il Complesso Psichiatrico "La Fattoria" di Vigheffio:**

Importo nell'esercizio 2012 pari a € 450.000,00

I lavori sono iniziati nell'estate 2012 e sono in corso di esecuzione; la loro ultimazione è prevista per il mese di maggio 2013 ed il costo sostenuto nel corso dell'esercizio è stato pari ad € 186.670,00

Le spese complessivamente sostenute nel corso del 2012 per interventi a strutture territoriali sono state pari ad € 3.110.448,43, di cui € 2.195.983,88 per strutture del territorio ed € 914.464,55 per strutture afferenti il DAI – SMDP.

### **Interventi relativi a strutture afferenti il Dipartimento Sanità Pubblica**

Nel corso del 2012, sulle strutture afferenti il Dipartimento di Sanità Pubblica sono stati eseguiti Interventi di straordinaria manutenzione finalizzati al mantenimento della funzionalità di strutture ed impianti, oltre ad interventi di straordinaria manutenzione agli impianti elevatori. L'importo complessivo sostenuto per tali interventi è stato pari ad € 32.925,36,

## Interventi relativi alle strutture ospedaliere di Vaio, Borgotaro e San Secondo

### Lavori di rifacimento dei tintecci esterni alle facciate dell'Ospedale di Borgotaro:

Importo nell'esercizio 2012 pari a € 197.000.

In considerazione del fatto che sono in corso le verifiche di vulnerabilità sismica della struttura, che consentiranno di individuare gli interventi di consolidamento necessari presso gli edifici del complesso, gli interventi di tinteggio alle facciate esterne sono stati rinviati ad una fase successiva alla compiuta realizzazione dei consolidamenti medesimi.

### Realizzazione lavori di riqualificazione interna all'Ospedale di Borgotaro e acquisizione arredi e attrezzature destinate alla struttura – Lascito testamentario di John Belli

Importo nell'esercizio 2012 pari ad € 288.000,00

Nel corso del 2012 si è provveduto a redigere la progettazione esecutiva delle opere necessarie alla realizzazione delle aule didattiche destinate alla Scuola Infermieristica presso l'Ospedale di Borgotaro. La concreta realizzazione dei lavori è prevista per il 2013.

### Lavori di riqualificazione e riorganizzazione funzionale interna presso gli ospedali di Vaio, Borgotaro e San Secondo

Importo nel triennio pari ad € 769.000,00 – Importo nell'esercizio 2012 pari ad € 400.000,00

Nel corso del 2012 sono stati realizzati diversi interventi di ristrutturazione, riqualificazione interna o manutenzione straordinaria presso le strutture territoriali, di cui si riepilogano di seguito i più significativi

- Lavori di installazione di prese d'ossigeno presso gli ambulatori di cardiologia dell'Ospedale di San Secondo
- Indagini geologiche, carotaggi e prove laboratorio sugli ospedali di Borgotaro e San Secondo
- Lavori di adeguamento dei corridoi delle lungodegenze ai piani 2° e 3° presso l'Ospedale di San Secondo
- Adeguamento dei locali D1312 e B1126 ed altri lavori di manutenzione straordinaria agli impianti elettrici presso l'Ospedale di Fidenza
- Installazione sistema di monitoraggio consumi elettrici presso l'Ospedale di Vaio
- Lavori di installazione, configurazione e messa in servizio convertitori di frequenza e relative sonde presso l'Ospedale di Vaio
- Lavori di riqualificazione dell'ambulatorio di endoscopia presso l'Ospedale di Borgotaro
- Lavori di consolidamento al corpo storico dell'ospedale di Borgotaro
- Lavori connessi alla sostituzione della diagnostica radiologica presso l'Ospedale di Vaio

Relativamente alle strutture ospedaliere, nel corso del 2012 sono state sostenute le seguenti spese per interventi di riqualificazione e riorganizzazione funzionale interna:

- Ospedale di Vaio	Euro 217.760,00
- Ospedale di Borgotaro	Euro 276.801,12
- Ospedale di San Secondo P.se	Euro 239.692,58
TOTALE	Euro 734.253,70

### Interventi di miglioramento strutturale a seguito delle verifiche di vulnerabilità sismica – strutture ospedaliere:

Importo nel triennio pari ad € 800.000,00, importo nell'esercizio pari ad € 600.000,00

Nel corso del 2012 sono state completate le verifiche di vulnerabilità sismica ed i relativi documenti tecnici, che dovranno essere trasmessi ai competenti servizi regionali entro il 31 marzo 2013. Sulla base delle risultanze di tali verifiche, sono in corso di valutazione le soluzioni tecniche relative agli interventi di miglioramento strutturale, la cui realizzazione è prevista per il prossimo triennio

### Realizzazione dell'ampliamento all'Ospedale di Vaio e relative opere propedeutiche



Importo nel triennio pari ad € 15.617.000,00 (ampliamento) ed € 200.000 (opere propedeutiche) –  
Importo nell'esercizio € 200.000,00 (opere propedeutiche)

Il progetto preliminare per la realizzazione del corpo in ampliamento all'Ospedale di Vaio è stato approvato dal Gruppo Tecnico Regionale ed è in fase di elaborazione il progetto definitivo da porre a base della gara d'appalto. Tale progetto comprende anche l'individuazione e la quantificazione delle opere propedeutiche alla costruzione della nuova ala (predisposizioni impiantistiche), la cui realizzazione è quindi prevista per il 2013. Le attività di indagine ed analisi necessarie alla progettazione esecutiva, oltre alla realizzazione di una prima parte delle opere propedeutiche ai collegamenti impiantistici della nuova ala, hanno comportato, nel corso del 2012, una spesa pari ad € 65.388,40.

Le spese complessivamente sostenute nel corso del 2012 per interventi a strutture ospedaliere sono state pari ad € 799.642,10

**Riepilogo investimenti anno 2012**

Strutture Territoriali e DAI-SMDP	€ 3.110.448,43
Strutture afferenti il DSP	€ 32.925,36
Strutture ospedaliere	€ 799.642,10
<b>TOTALE</b>	<b>€ 3.943.015,89</b>

AZIENDA USL DI PARMA

Scheda riepilogativa Investimenti Triennio 2012 - 2014 - Interventi eseguiti nel 2012

(importi in migliaia di euro)

progr.	descrizione intervento	totale investimento da realizzare	investimento da realizzare nell'anno 2012	investimento realizzato nell'anno 2012
<b>Strutture Territoriali e DAI - SMDP</b>				
1	Realizzazione nuovo Polo Sanitario Parma Sud "Raimondi" di Parma presso Via Carmignani	1.100	1.100	-
2	Acquisizione terreno e successiva costruzione, nell'ambito dell'Area Vasta Emilia Nord, di magazzino farmaceutico per la gestione unificata ed integrata della logistica dei farmaci	421	167	-
3	Lavori di adeguamento ai padiglioni del Centro "F. Santi" di Parma - Manutenzioni straordinarie alle strutture esistenti	100	100	31
4	Interventi finalizzati al risparmio energetico e previsti dal vigente Contratto di Gestione Calore	200	200	-
5	Interventi di straordinaria manutenzione nel triennio sulle sedi aziendali attive sul territorio e realizzazione Case della Salute	2.029	900	1.904
6	Programma lavori di straordinaria manutenzione finalizzati al contenimento dei consumi energetici ed alla riqualificazione interna ed esterna delle strutture territoriali ed ospedaliere in adeguamento alle necessità delle attività sanitarie	606	606	
7	Lavori di riqualificazione agli impianti elevatori aziendali	100	100	
8	Adeguamento delle strutture del Distretto di Parma ai requisiti delle Case della Salute	700	700	
9	Adeguamento delle strutture aziendali sul territorio provinciale ai requisiti delle Case della Salute	300	300	
10	Rifacimento manto di copertura della Chiesa del Quartiere	136		17
11	Restauro e risanamento conservativo delle facciate della Chiesa del Quartiere	200		
12	Acquisizione edificio destinato a sede della Casa della Salute XXIV Maggio	1.051	1.051	-
13	Realizzazione Polo Territoriale Pediatrico del Distretto Parma Città	8.202	800	-
14	Realizzazione opere di urbanizzazione primaria finalizzate alla costruzione del Polo Pediatrico Territoriale e smaltimento terreni potenzialmente inquinati	631	631	-
15	Oneri derivanti dal Piano di Caratterizzazione dell'area destinata alla costruzione del nuovo Polo Pediatrico Territoriale	100	100	43
16	Acquisizione e ristrutturazione locali destinati alla Casa della Salute di Collecchio (Distretto Sud Est)	900	340	139
17	Primi interventi di miglioramento strutturale a seguito delle indicazioni emerse in esito alle verifiche di vulnerabilità sismica	1.150	800	-
18	Realizzazione nuova sede per la Casa della Salute di Berceto	200	200	148

19	Ripristino edificio DUS e riqualificazione in Casa della Salute	300	300	206
20	Interventi di adeguamento alle nuove norme in materia di sicurezza antincendio presso le strutture aziendali	200	200	-
21	Interventi connessi alla realizzazione della nuova sede del Servizio Psichiatrico Diagnosi e Cura e della Clinica Psichiatrica di Parma	5.591	5.591	-
22	Acquisizione dall'Azienda Ospedaliera di Parma dell'edificio denominato Padiglione Braga	1.732	1.732	-
23	Lavori di completamento del Padiglione Braga	100	100	69
24	Ristrutturazione Residenza Psichiatrica "1° Maggio" di Colorno	732	370	293
25	Interventi di straordinaria manutenzione alle sedi afferenti il DAI - SMDP	150	50	47
26	Ristrutturazione locali utilizzati dalla Clinica Psichiatrica presso la Sede Centrale - Ex Ospedale Ugolino da Neviano	800	800	-
27	Riqualificazione Residenza San Polo a struttura per minori	150	150	27
28	Realizzazione nuova Centrale Termica a Cippato presso il Complesso Psichiatrico "La Fattoria" di Vigheffio	481	481	-
29	Realizzazione nuovo Centro Diurno presso il Complesso Psichiatrico "La Fattoria" di Vigheffio	450	450	187
<b>TOTALE STRUTTURE TERRITORIALI</b>		<b>28.812</b>	<b>18.319</b>	<b>3.110</b>
<b>Strutture afferenti il Dipartimento Sanità Pubblica</b>				
30	Interventi di manutenzione straordinaria a strutture, impianti ed ascensori	150	50	<b>33</b>
<b>Strutture Ospedaliere</b>				
31	Lavori di riqualificazione e riorganizzazione funzionale interna dell'Ospedale di Borgotaro	400	200	735
32	Lavori di riqualificazione e riorganizzazione funzionale interna delle strutture ospedaliere di Fidenza e San Secondo	369	200	
33	Lavori di rifacimento dei tinteggi esterni alle facciate dell'Ospedale di Borgo Val di Taro	197	197	-
34	Lavori propedeutici alla realizzazione dell'ampliamento all'Ospedale di Vaio	200	200	65
35	Realizzazione ampliamento Ospedale di Vaio (Fidenza)	15.617	-	-
36	realizzazione lavori di riqualificazione interna all'Ospedale di Borgotaro e acquisizione arredi e attrezzature destinate alla medesima struttura - Lascito testamentario John Belli	288	288	-
<b>TOTALE STRUTTURE OSPEDALIERE</b>		<b>17.071</b>	<b>1.085</b>	<b>800</b>

#### RIEPILOGO

Strutture territoriali e DAI - SMDP	28.812	18.319	3.110
Strutture DSP	150	50	33
Strutture Ospedaliere	17.071	1.085	800
<b>TOTALE</b>			<b>3.943</b>

**CONTO ECONOMICO**  
**DELL'ATTIVITA' COMMERCIALE**



## CONTO ECONOMICO DELL'ATTIVITA' COMMERCIALE - NOTE

Il legislatore ha inquadrato ai fini fiscali le aziende sanitarie come enti non commerciali, ossia enti che non hanno come oggetto esclusivo o principale l'esercizio di attività commerciale, intendendo per tale l'attività che determina reddito di impresa.

Ne consegue che le aziende sanitarie, così inquadrare, sono comunque assoggettate alle imposizioni sul reddito in relazione alle attività eventualmente esercitate che non presentano finalità assistenziali, sanitarie e previdenziale, definite pertanto come commerciali.

Da qui discende l'obbligo posto a carico delle stesse, di pervenire all'esatta quantificazione del risultato economico dell'attività commerciali, al fine dell'eventuale imposizione fiscale, attraverso l'attivazione di una contabilità separata.

La contabilità dell'azienda Usl di Parma è stata impostata con un'articolazione del piano dei conti che, pur essendo unica per le varie attività svolte, permette la contabilizzazione separata di tutti i ricavi commerciali, dei costi diretti imputabili a tale area, di una quota di quelli promiscui e di quelli indiretti calcolati a fine esercizio con il criterio di cui al comma 3 bis dell'art. 109 del TUIR 917/86.

A fine esercizio tali componenti positivi e negativi sono chiusi in un conto economico delle attività commerciali, con evidenziato il relativo risultato netto (perdita). I valori contenuti nel Modello Unico Enti non Commerciale 2013, determinati con l'applicazione delle disposizioni contenute nel titolo I capo VI del TUIR, trovano nel conto economico commerciale un riferimento trasparente.

Si ritiene così soddisfatto l'obiettivo del legislatore di pervenire ad un'esatta e trasparente quantificazione del risultato economico dell'attività commerciale ai fini dell'eventuale tassazione Ires.

**CONTO ECONOMICO DELL'ATTIVITA' COMMERCIALE**

<b>codici Ministeriali</b>	<b>Descrizione Ministeriale</b>	<b>CE sanitario 2012</b>
<b>AA0000</b>	<b>A) Valore della produzione</b>	
<b>AA0010</b>	<b>A.1) Contributi in c/esercizio</b>	<b>0,00</b>
<b>AA0020</b>	<b>A.1.A) Contributi da Regione o Prov. Aut. per quota F.S. regionale</b>	<b>0,00</b>
AA0030	A.1.A.1) da Regione o Prov. Aut. per quota F.S. regionale indistinto	
AA0040	A.1.A.2) da Regione o Prov. Aut. per quota F.S. regionale vincolato	
<b>AA0050</b>	<b>A.1.B) Contributi c/esercizio (extra fondo)</b>	<b>0,00</b>
<b>AA0060</b>	<b>A.1.B.1) da Regione o Prov. Aut. (extra fondo)</b>	<b>0,00</b>
AA0070	A.1.B.1.1) Contributi da Regione o Prov. Aut. (extra fondo) vincolati	
AA0080	A.1.B.1.2) Contributi da Regione o Prov. Aut. (extra fondo) - Risorse aggiuntive da bilancio regionale a titolo di copertura LEA	
AA0090	A.1.B.1.3) Contributi da Regione o Prov. Aut. (extra fondo) - Risorse aggiuntive da bilancio regionale a titolo di copertura extra LEA	
AA0100	A.1.B.1.4) Contributi da Regione o Prov. Aut. (extra fondo) - Altro	
<b>AA0110</b>	<b>A.1.B.2) Contributi da Aziende sanitarie pubbliche della Regione o Prov. Aut. (extra fondo)</b>	<b>0,00</b>
AA0120	A.1.B.2.1) Contributi da Aziende sanitarie pubbliche della Regione o Prov. Aut. (extra fondo) vincolati	
AA0130	A.1.B.2.2) Contributi da Aziende sanitarie pubbliche della Regione o Prov. Aut. (extra fondo) altro	
<b>AA0140</b>	<b>A.1.B.3) Contributi da altri soggetti pubblici (extra fondo)</b>	<b>0,00</b>
AA0150	A.1.B.3.1) Contributi da altri soggetti pubblici (extra fondo) vincolati	
AA0160	A.1.B.3.2) Contributi da altri soggetti pubblici (extra fondo) L. 210/92	
AA0170	A.1.B.3.3) Contributi da altri soggetti pubblici (extra fondo) altro	
<b>AA0180</b>	<b>A.1.C) Contributi c/esercizio per ricerca</b>	<b>0,00</b>
AA0190	A.1.C.1) Contributi da Ministero della Salute per ricerca corrente	
AA0200	A.1.C.2) Contributi da Ministero della Salute per ricerca finalizzata	
AA0210	A.1.C.3) Contributi da Regione ed altri soggetti pubblici per ricerca	
AA0220	A.1.C.4) Contributi da privati per ricerca	
<b>AA0230</b>	<b>A.1.D) Contributi c/esercizio da privati</b>	
<b>AA0240</b>	<b>A.2) Rettifica contributi c/esercizio per destinazione ad investimenti</b>	<b>0,00</b>
<b>AA0250</b>	<b>A.2.A) Rettifica contributi in c/esercizio per destinazione ad investimenti - da Regione o Prov. Aut. per quota F.S. regionale</b>	
<b>AA0260</b>	<b>A.2.B) Rettifica contributi in c/esercizio per destinazione ad investimenti - altri contributi</b>	
<b>AA0270</b>	<b>A.3) Utilizzo fondi per quote inutilizzate contributi vincolati di esercizi precedenti</b>	<b>0,00</b>
<b>AA0280</b>	<b>A.3.A) Utilizzo fondi per quote inutilizzate contributi di esercizi precedenti da Regione o Prov. Aut. per quota F.S. regionale vincolato</b>	
<b>AA0290</b>	<b>A.3.B) Utilizzo fondi per quote inutilizzate contributi di esercizi precedenti da soggetti pubblici (extra fondo) vincolati</b>	
<b>AA0300</b>	<b>A.3.C) Utilizzo fondi per quote inutilizzate contributi di esercizi precedenti per ricerca</b>	
<b>AA0310</b>	<b>A.3.D) Utilizzo fondi per quote inutilizzate contributi vincolati di esercizi precedenti da privati</b>	
<b>AA0320</b>	<b>A.4) Ricavi per prestazioni sanitarie e sociosanitarie a rilevanza sanitaria</b>	<b>2.969.755,71</b>
<b>AA0330</b>	<b>A.4.A) Ricavi per prestazioni sanitarie e sociosanitarie a rilevanza sanitaria erogate a soggetti pubblici</b>	<b>6.846,20</b>
AA0340	A.4.A.1) Ricavi per prestaz. sanitarie e sociosanitarie a rilevanza sanitaria erogate ad Aziende sanitarie pubbliche della Regione	0,00
AA0350	A.4.A.1.1) Prestazioni di ricovero	
AA0360	A.4.A.1.2) Prestazioni di specialistica ambulatoriale	
AA0370	A.4.A.1.3) Prestazioni di psichiatria residenziale e semiresidenziale	
AA0380	A.4.A.1.4) Prestazioni di File F	
AA0390	A.4.A.1.5) Prestazioni servizi MMG, PLS, Contin. assistenziale	
AA0400	A.4.A.1.6) Prestazioni servizi farmaceutica convenzionata	
AA0410	A.4.A.1.7) Prestazioni termali	
AA0420	A.4.A.1.8) Prestazioni trasporto ambulanze ed elisoccorso	
AA0430	A.4.A.1.9) Altre prestazioni sanitarie e socio-sanitarie a rilevanza sanitaria	
AA0440	A.4.A.2) Ricavi per prestaz. sanitarie e sociosanitarie a rilevanza sanitaria erogate ad altri soggetti pubblici	6.846,20
AA0450	A.4.A.3) Ricavi per prestaz. sanitarie e sociosanitarie a rilevanza sanitaria erogate a soggetti pubblici Extraregione	0,00
AA0460	A.4.A.3.1) Prestazioni di ricovero	
AA0470	A.4.A.3.2) Prestazioni ambulatoriali	
AA0480	A.4.A.3.3) Prestazioni di psichiatria non soggetta a compensazione (resid. e semiresid.)	
AA0490	A.4.A.3.4) Prestazioni di File F	
AA0500	A.4.A.3.5) Prestazioni servizi MMG, PLS, Contin. assistenziale Extraregione	
AA0510	A.4.A.3.6) Prestazioni servizi farmaceutica convenzionata Extraregione	
AA0520	A.4.A.3.7) Prestazioni termali Extraregione	
AA0530	A.4.A.3.8) Prestazioni trasporto ambulanze ed elisoccorso Extraregione	
AA0540	A.4.A.3.9) Altre prestazioni sanitarie e sociosanitarie a rilevanza sanitaria Extraregione	
AA0550	A.4.A.3.10) Ricavi per cessione di emocomponenti e cellule staminali Extraregione	

**CONTO ECONOMICO DELL'ATTIVITA' COMMERCIALE**

codici Ministeriali	Descrizione Ministeriale	CE sanitario 2012
AA0560	A.4.A.3.11) Ricavi per differenziale tariffe TUC	
AA0570	A.4.A.3.12) Altre prestazioni sanitarie e sociosanitarie a rilevanza sanitaria non soggette a compensazione Extraregione	0,00
AA0580	A.4.A.3.12.A) Prestazioni di assistenza riabilitativa non soggette a compensazione Extraregione	
AA0590	A.4.A.3.12.B) Altre prestazioni sanitarie e socio-sanitarie a rilevanza sanitaria non soggette a compensazione Extraregione	
AA0600	A.4.A.3.13) Altre prestazioni sanitarie a rilevanza sanitaria - Mobilità attiva Internazionale	
<b>AA0610</b>	<b>A.4.B) Ricavi per prestazioni sanitarie e sociosanitarie a rilevanza sanitaria erogate da privati v/residenti Extraregione in compensazione (mobilità attiva)</b>	<b>0,00</b>
AA0620	A.4.B.1) Prestazioni di ricovero da priv. Extraregione in compensazione (mobilità attiva)	
AA0630	A.4.B.2) Prestazioni ambulatoriali da priv. Extraregione in compensazione (mobilità attiva)	
AA0640	A.4.B.3) Prestazioni di File F da priv. Extraregione in compensazione (mobilità attiva)	
AA0650	A.4.B.4) Altre prestazioni sanitarie e sociosanitarie a rilevanza sanitaria erogate da privati v/residenti Extraregione in compensazione (mobilità attiva)	
<b>AA0660</b>	<b>A.4.C) Ricavi per prestazioni sanitarie e sociosanitarie a rilevanza sanitaria erogate a privati</b>	<b>2.962.879,71</b>
<b>AA0670</b>	<b>A.4.D) Ricavi per prestazioni sanitarie erogate in regime di intramoenia</b>	<b>29,80</b>
AA0680	A.4.D.1) Ricavi per prestazioni sanitarie intramoenia - Area ospedaliera	
AA0690	A.4.D.2) Ricavi per prestazioni sanitarie intramoenia - Area specialistica	29,80
AA0700	A.4.D.3) Ricavi per prestazioni sanitarie intramoenia - Area sanità pubblica	
AA0710	A.4.D.4) Ricavi per prestazioni sanitarie intramoenia - Consulenze (ex art. 55 c.1 lett. c), d) ed ex art. 57-58)	
AA0720	A.4.D.5) Ricavi per prestazioni sanitarie intramoenia - Consulenze (ex art. 55 c.1 lett. c), d) ed ex art. 57-58) (Aziende sanitarie pubbliche della Regione)	
AA0730	A.4.D.6) Ricavi per prestazioni sanitarie intramoenia - Altro	
AA0740	A.4.D.7) Ricavi per prestazioni sanitarie intramoenia - Altro (Aziende sanitarie pubbliche della Regione)	
<b>AA0750</b>	<b>A.5) Concorsi, recuperi e rimborsi</b>	<b>221.315,66</b>
<b>AA0760</b>	<b>A.5.A) Rimborsi assicurativi</b>	
<b>AA0770</b>	<b>A.5.B) Concorsi, recuperi e rimborsi da Regione</b>	<b>0,00</b>
AA0780	A.5.B.1) Rimborso degli oneri stipendiali del personale dell'azienda in posizione di comando presso la Regione	
AA0790	A.5.B.2) Altri concorsi, recuperi e rimborsi da parte della Regione	
<b>AA0800</b>	<b>A.5.C) Concorsi, recuperi e rimborsi da Aziende sanitarie pubbliche della Regione</b>	<b>0,00</b>
AA0810	A.5.C.1) Rimborso degli oneri stipendiali del personale dipendente dell'azienda in posizione di comando presso Aziende sanitarie pubbliche della Regione	
AA0820	A.5.C.2) Rimborsi per acquisto beni da parte di Aziende sanitarie pubbliche della Regione	
AA0830	A.5.C.3) Altri concorsi, recuperi e rimborsi da parte di Aziende sanitarie pubbliche della Regione	
<b>AA0840</b>	<b>A.5.D) Concorsi, recuperi e rimborsi da altri soggetti pubblici</b>	<b>40.969,43</b>
AA0850	A.5.D.1) Rimborso degli oneri stipendiali del personale dipendente dell'azienda in posizione di comando presso altri soggetti pubblici	
AA0860	A.5.D.2) Rimborsi per acquisto beni da parte di altri soggetti pubblici	40.969,43
AA0870	A.5.D.3) Altri concorsi, recuperi e rimborsi da parte di altri soggetti pubblici	
<b>AA0880</b>	<b>A.5.E) Concorsi, recuperi e rimborsi da privati</b>	<b>180.346,23</b>
AA0890	A.5.E.1) Rimborso da aziende farmaceutiche per Pay back	0,00
AA0900	A.5.E.1.1) Pay-back per il superamento del tetto della spesa farmaceutica territoriale	
AA0910	A.5.E.1.2) Pay-back per superamento del tetto della spesa farmaceutica ospedaliera	
AA0920	A.5.E.1.3) Ulteriore Pay-back	
AA0930	A.5.E.2) Altri concorsi, recuperi e rimborsi da privati	180.346,23
<b>AA0940</b>	<b>A.6) Compartecipazione alla spesa per prestazioni sanitarie (Ticket)</b>	<b>0,00</b>
AA0950	A.6.A) Compartecipazione alla spesa per prestazioni sanitarie - Ticket sulle prestazioni di specialistica ambulatoriale	
AA0960	A.6.B) Compartecipazione alla spesa per prestazioni sanitarie - Ticket sul pronto soccorso	
AA0970	A.6.C) Compartecipazione alla spesa per prestazioni sanitarie (Ticket) - Altro	
<b>AA0980</b>	<b>A.7) Quota contributi c/capitale imputata all'esercizio</b>	<b>0,00</b>
AA0990	A.7.A) Quota imputata all'esercizio dei finanziamenti per investimenti dallo Stato	
AA1000	A.7.B) Quota imputata all'esercizio dei finanziamenti per investimenti da Regione	
AA1010	A.7.C) Quota imputata all'esercizio dei finanziamenti per beni di prima dotazione	
AA1020	A.7.D) Quota imputata all'esercizio dei contributi in c/ esercizio FSR destinati ad investimenti	
AA1030	A.7.E) Quota imputata all'esercizio degli altri contributi in c/ esercizio destinati ad investimenti	
AA1040	A.7.F) Quota imputata all'esercizio di altre poste del patrimonio netto	
AA1050	A.8) Incrementi delle immobilizzazioni per lavori interni	
AA1060	A.9) Altri ricavi e proventi	174.443,40
AA1070	A.9.A) Ricavi per prestazioni non sanitarie	38.849,64
AA1080	A.9.B) Fitti attivi ed altri proventi da attività immobiliari	112.535,02
AA1090	A.9.C) Altri proventi diversi	23.058,74



**CONTO ECONOMICO DELL'ATTIVITA' COMMERCIALE**

codici Ministeriali	Descrizione Ministeriale	CE sanitario 2012
<b>AZ9999</b>	<b>Totale valore della produzione (A)</b>	<b>3.365.514,77</b>
<b>BA0000</b>	<b>B) Costi della produzione</b>	
<b>BA0010</b>	<b>B.1) Acquisti di beni</b>	<b>-7.295,88</b>
<b>BA0020</b>	<b>B.1.A) Acquisti di beni sanitari</b>	<b>-166,06</b>
BA0030	B.1.A.1) Prodotti farmaceutici ed emoderivati	0,00
BA0040	B.1.A.1.1) Medicinali con AIC, ad eccezione di vaccini ed emoderivati di produzione regionale	
BA0050	B.1.A.1.2) Medicinali senza AIC	
BA0060	B.1.A.1.3) Emoderivati di produzione regionale	
BA0070	B.1.A.2) Sangue ed emocomponenti	0,00
BA0080	B.1.A.2.1) da pubblico (Aziende sanitarie pubbliche della Regione) – Mobilità intraregionale	
BA0090	B.1.A.2.2) da pubblico (Aziende sanitarie pubbliche extra Regione) – Mobilità extraregionale	
BA0100	B.1.A.2.3) da altri soggetti	
BA0210	B.1.A.3) Dispositivi medici	0,00
BA0220	B.1.A.3.1) Dispositivi medici	
BA0230	B.1.A.3.2) Dispositivi medici impiantabili attivi	
BA0240	B.1.A.3.3) Dispositivi medico diagnostici in vitro (IVD)	
BA0250	B.1.A.4) Prodotti dietetici	
BA0260	B.1.A.5) Materiali per la profilassi (vaccini)	
BA0270	B.1.A.6) Prodotti chimici	
BA0280	B.1.A.7) Materiali e prodotti per uso veterinario	-122,83
BA0290	B.1.A.8) Altri beni e prodotti sanitari	-43,23
BA0300	B.1.A.9) Beni e prodotti sanitari da Aziende sanitarie pubbliche della Regione	
<b>BA0310</b>	<b>B.1.B) Acquisti di beni non sanitari</b>	<b>-7.129,82</b>
BA0320	B.1.B.1) Prodotti alimentari	
BA0330	B.1.B.2) Materiali di guardaroba, di pulizia e di convivenza in genere	-1.371,68
BA0340	B.1.B.3) Combustibili, carburanti e lubrificanti	-1.412,54
BA0350	B.1.B.4) Supporti informatici e cancelleria	-2.995,66
BA0360	B.1.B.5) Materiale per la manutenzione	-194,15
BA0370	B.1.B.6) Altri beni e prodotti non sanitari	-1.155,79
BA0380	B.1.B.7) Beni e prodotti non sanitari da Aziende sanitarie pubbliche della Regione	
<b>BA0390</b>	<b>B.2) Acquisti di servizi</b>	<b>-1.047.789,63</b>
<b>BA0400</b>	<b>B.2.A) Acquisti servizi sanitari</b>	<b>-209.307,59</b>
<b>BA0410</b>	<b>B.2.A.1) Acquisti servizi sanitari per medicina di base</b>	<b>0,00</b>
BA0420	B.2.A.1.1) - da convenzione	0,00
BA0430	B.2.A.1.1.A) Costi per assistenza MMG	
BA0440	B.2.A.1.1.B) Costi per assistenza PLS	
BA0450	B.2.A.1.1.C) Costi per assistenza Continuità assistenziale	
BA0460	B.2.A.1.1.D) Altro (medicina dei servizi, psicologi, medici 118, ecc)	
BA0470	B.2.A.1.2) - da pubblico (Aziende sanitarie pubbliche della Regione) - Mobilità intraregionale	
BA0480	B.2.A.1.3) - da pubblico (Aziende sanitarie pubbliche Extraregione) - Mobilità extraregionale	
<b>BA0490</b>	<b>B.2.A.2) Acquisti servizi sanitari per farmaceutica</b>	<b>0,00</b>
BA0500	B.2.A.2.1) - da convenzione	
BA0510	B.2.A.2.2) - da pubblico (Aziende sanitarie pubbliche della Regione)- Mobilità intraregionale	
BA0520	B.2.A.2.3) - da pubblico (Extraregione)	
<b>BA0530</b>	<b>B.2.A.3) Acquisti servizi sanitari per assistenza specialistica ambulatoriale</b>	<b>0,00</b>
BA0540	B.2.A.3.1) - da pubblico (Aziende sanitarie pubbliche della Regione)	
BA0550	B.2.A.3.2) - da pubblico (altri soggetti pubbl. della Regione)	
BA0560	B.2.A.3.3) - da pubblico (Extraregione)	
BA0570	B.2.A.3.4) - da privato - Medici SUMAI	
BA0580	B.2.A.3.5) - da privato	0,00
BA0590	B.2.A.3.5.A) Servizi sanitari per assistenza specialistica da IRCCS privati e Policlinici privati	
BA0600	B.2.A.3.5.B) Servizi sanitari per assistenza specialistica da Ospedali Classificati privati	
BA0610	B.2.A.3.5.C) Servizi sanitari per assistenza specialistica da Case di Cura private	
BA0620	B.2.A.3.5.D) Servizi sanitari per assistenza specialistica da altri privati	
BA0630	B.2.A.3.6) - da privato per cittadini non residenti - Extraregione (mobilità attiva in compensazione)	
<b>BA0640</b>	<b>B.2.A.4) Acquisti servizi sanitari per assistenza riabilitativa</b>	<b>0,00</b>
BA0650	B.2.A.4.1) - da pubblico (Aziende sanitarie pubbliche della Regione)	
BA0660	B.2.A.4.2) - da pubblico (altri soggetti pubbl. della Regione)	
BA0670	B.2.A.4.3) - da pubblico (Extraregione) non soggetti a compensazione	
BA0680	B.2.A.4.4) - da privato (intraregionale)	
BA0690	B.2.A.4.5) - da privato (extraregionale)	
<b>BA0700</b>	<b>B.2.A.5) Acquisti servizi sanitari per assistenza integrativa</b>	<b>0,00</b>
BA0710	B.2.A.5.1) - da pubblico (Aziende sanitarie pubbliche della Regione)	
BA0720	B.2.A.5.2) - da pubblico (altri soggetti pubbl. della Regione)	
BA0730	B.2.A.5.3) - da pubblico (Extraregione)	
BA0740	B.2.A.5.4) - da privato	
<b>BA0750</b>	<b>B.2.A.6) Acquisti servizi sanitari per assistenza protesica</b>	<b>0,00</b>
BA0760	B.2.A.6.1) - da pubblico (Aziende sanitarie pubbliche della Regione)	
BA0770	B.2.A.6.2) - da pubblico (altri soggetti pubbl. della Regione)	
BA0780	B.2.A.6.3) - da pubblico (Extraregione)	



**CONTO ECONOMICO DELL'ATTIVITA' COMMERCIALE**

<b>codici Ministeriali</b>	<b>Descrizione Ministeriale</b>	<b>CE sanitario 2012</b>
BA0790	B.2.A.6.4) - da privato	
<b>BA0800</b>	<b>B.2.A.7) Acquisti servizi sanitari per assistenza ospedaliera</b>	<b>0,00</b>
BA0810	B.2.A.7.1) - da pubblico (Aziende sanitarie pubbliche della Regione)	
BA0820	B.2.A.7.2) - da pubblico (altri soggetti pubbl. della Regione)	
BA0830	B.2.A.7.3) - da pubblico (Extraregione)	
BA0840	B.2.A.7.4) - da privato	<b>0,00</b>
BA0850	B.2.A.7.4.A) Servizi sanitari per assistenza ospedaliera da IRCCS privati e Policlinici privati	
BA0860	B.2.A.7.4.B) Servizi sanitari per assistenza ospedaliera da Ospedali Classificati privati	
BA0870	B.2.A.7.4.C) Servizi sanitari per assistenza ospedaliera da Case di Cura private	
BA0880	B.2.A.7.4.D) Servizi sanitari per assistenza ospedaliera da altri privati	
BA0890	B.2.A.7.5) - da privato per cittadini non residenti - Extraregione (mobilità attiva in compensazione)	
<b>BA0900</b>	<b>B.2.A.8) Acquisto prestazioni di psichiatria residenziale e semiresidenziale</b>	<b>0,00</b>
BA0910	B.2.A.8.1) - da pubblico (Aziende sanitarie pubbliche della Regione)	
BA0920	B.2.A.8.2) - da pubblico (altri soggetti pubbl. della Regione)	
BA0930	B.2.A.8.3) - da pubblico (Extraregione) - non soggette a compensazione	
BA0940	B.2.A.8.4) - da privato (intra-regionale)	
BA0950	B.2.A.8.5) - da privato (extraregionale)	
<b>BA0960</b>	<b>B.2.A.9) Acquisto prestazioni di distribuzione farmaci File F</b>	<b>0,00</b>
BA0970	B.2.A.9.1) - da pubblico (Aziende sanitarie pubbliche della Regione) - Mobilità intra-regionale	
BA0980	B.2.A.9.2) - da pubblico (altri soggetti pubbl. della Regione)	
BA0990	B.2.A.9.3) - da pubblico (Extraregione)	
BA1000	B.2.A.9.4) - da privato (intra-regionale)	
BA1010	B.2.A.9.5) - da privato (extraregionale)	
BA1020	B.2.A.9.6) - da privato per cittadini non residenti - Extraregione (mobilità attiva in compensazione)	
<b>BA1030</b>	<b>B.2.A.10) Acquisto prestazioni termali in convenzione</b>	<b>0,00</b>
BA1040	B.2.A.10.1) - da pubblico (Aziende sanitarie pubbliche della Regione) - Mobilità intra-regionale	
BA1050	B.2.A.10.2) - da pubblico (altri soggetti pubbl. della Regione)	
BA1060	B.2.A.10.3) - da pubblico (Extraregione)	
BA1070	B.2.A.10.4) - da privato	
BA1080	B.2.A.10.5) - da privato per cittadini non residenti - Extraregione (mobilità attiva in compensazione)	
<b>BA1090</b>	<b>B.2.A.11) Acquisto prestazioni di trasporto sanitario</b>	<b>0,00</b>
BA1100	B.2.A.11.1) - da pubblico (Aziende sanitarie pubbliche della Regione) - Mobilità intra-regionale	
BA1110	B.2.A.11.2) - da pubblico (altri soggetti pubbl. della Regione)	
BA1120	B.2.A.11.3) - da pubblico (Extraregione)	
BA1130	B.2.A.11.4) - da privato	
<b>BA1140</b>	<b>B.2.A.12) Acquisto prestazioni Socio-Sanitarie a rilevanza sanitaria</b>	<b>0,00</b>
BA1150	B.2.A.12.1) - da pubblico (Aziende sanitarie pubbliche della Regione) - Mobilità intra-regionale	
BA1160	B.2.A.12.2) - da pubblico (altri soggetti pubblici della Regione)	
BA1170	B.2.A.12.3) - da pubblico (Extraregione) non soggette a compensazione	
BA1180	B.2.A.12.4) - da privato (intra-regionale)	
BA1190	B.2.A.12.5) - da privato (extraregionale)	
<b>BA1200</b>	<b>B.2.A.13) Compartecipazione al personale per att. libero-prof. (intra-moenia)</b>	<b>0,00</b>
BA1210	B.2.A.13.1) Compartecipazione al personale per att. libero professionale intra-moenia - Area ospedaliera	
BA1220	B.2.A.13.2) Compartecipazione al personale per att. libero professionale intra-moenia- Area specialistica	
BA1230	B.2.A.13.3) Compartecipazione al personale per att. libero professionale intra-moenia - Area sanità pubblica	
BA1240	B.2.A.13.4) Compartecipazione al personale per att. libero professionale intra-moenia - Consulenze (ex art. 55 c.1 lett. c), d) ed ex Art. 57-58)	
BA1250	B.2.A.13.5) Compartecipazione al personale per att. libero professionale intra-moenia - Consulenze (ex art. 55 c.1 lett. c), d) ed ex Art. 57-58) (Aziende sanitarie pubbliche della Regione)	
BA1260	B.2.A.13.6) Compartecipazione al personale per att. libero professionale intra-moenia - Altro	
BA1270	B.2.A.13.7) Compartecipazione al personale per att. libero professionale intra-moenia - Altro (Aziende sanitarie pubbliche della Regione)	
<b>BA1280</b>	<b>B.2.A.14) Rimborsi, assegni e contributi sanitari</b>	<b>-203.795,61</b>
BA1290	B.2.A.14.1) Contributi ad associazioni di volontariato	
BA1300	B.2.A.14.2) Rimborsi per cure all'estero	
BA1310	B.2.A.14.3) Contributi a società partecipate e/o enti dipendenti della Regione	
BA1320	B.2.A.14.4) Contributo Legge 210/92	
BA1330	B.2.A.14.5) Altri rimborsi, assegni e contributi	
BA1340	B.2.A.14.6) Rimborsi, assegni e contributi v/Aziende sanitarie pubbliche della Regione	-203.795,61
<b>BA1350</b>	<b>B.2.A.15) Consulenze, Collaborazioni, Interinale e altre prestazioni di lavoro sanitarie e sociosanitarie</b>	<b>0,00</b>
BA1360	B.2.A.15.1) Consulenze sanitarie e sociosan. da Aziende sanitarie pubbliche della Regione	
BA1370	B.2.A.15.2) Consulenze sanitarie e sociosanit. da terzi - Altri soggetti pubblici	

**CONTO ECONOMICO DELL'ATTIVITA' COMMERCIALE**

<b>codici Ministeriali</b>	<b>Descrizione Ministeriale</b>	<b>CE sanitario 2012</b>
BA1380	B.2.A.15.3) Consulenze, Collaborazioni, Interinale e altre prestazioni di lavoro sanitarie e socios. da privato	0,00
BA1390	B.2.A.15.3.A) Consulenze sanitarie da privato - articolo 55, comma 2, CCNL 8 giugno 2000	
BA1400	B.2.A.15.3.B) Altre consulenze sanitarie e sociosanitarie da privato	
BA1410	B.2.A.15.3.C) Collaborazioni coordinate e continuative sanitarie e socios. da privato	
BA1420	B.2.A.15.3.D) Indennità a personale universitario - area sanitaria	
BA1430	B.2.A.15.3.E) Lavoro interinale - area sanitaria	
BA1440	B.2.A.15.3.F) Altre collaborazioni e prestazioni di lavoro - area sanitaria	
BA1450	B.2.A.15.4) Rimborso oneri stipendiali del personale sanitario in comando	0,00
BA1460	B.2.A.15.4.A) Rimborso oneri stipendiali personale sanitario in comando da Aziende sanitarie pubbliche della Regione	
BA1470	B.2.A.15.4.B) Rimborso oneri stipendiali personale sanitario in comando da Regioni, soggetti pubblici e da Università	
BA1480	B.2.A.15.4.C) Rimborso oneri stipendiali personale sanitario in comando da aziende di altre Regioni (Extraregione)	
<b>BA1490</b>	<b>B.2.A.16) Altri servizi sanitari e sociosanitari a rilevanza sanitaria</b>	<b>-5.511,98</b>
BA1500	B.2.A.16.1) Altri servizi sanitari e sociosanitari a rilevanza sanitaria da pubblico - Aziende sanitarie pubbliche della Regione	
BA1510	B.2.A.16.2) Altri servizi sanitari e sociosanitari a rilevanza sanitaria da pubblico - Altri soggetti pubblici della Regione	
BA1520	B.2.A.16.3) Altri servizi sanitari e sociosanitari a rilevanza sanitaria da pubblico (Extraregione)	
BA1530	B.2.A.16.4) Altri servizi sanitari da privato	-5.511,98
BA1540	B.2.A.16.5) Costi per servizi sanitari - Mobilità internazionale passiva	
<b>BA1550</b>	<b>B.2.A.17) Costi per differenziale tariffe TUC</b>	
<b>BA1560</b>	<b>B.2.B) Acquisti di servizi non sanitari</b>	<b>-838.482,04</b>
<b>BA1570</b>	<b>B.2.B.1) Servizi non sanitari</b>	<b>-834.870,31</b>
BA1580	B.2.B.1.1) Lavanderia	
BA1590	B.2.B.1.2) Pulizia	-19.272,03
BA1600	B.2.B.1.3) Mensa	-752.179,52
BA1610	B.2.B.1.4) Riscaldamento	-19.007,18
BA1620	B.2.B.1.5) Servizi di assistenza informatica	-2.145,39
BA1630	B.2.B.1.6) Servizi trasporti (non sanitari)	-1.971,13
BA1640	B.2.B.1.7) Smaltimento rifiuti	-3.350,44
BA1650	B.2.B.1.8) Utenze telefoniche	
BA1660	B.2.B.1.9) Utenze elettricità	-12.332,81
BA1670	B.2.B.1.10) Altre utenze	-1.908,74
BA1680	B.2.B.1.11) Premi di assicurazione	-1.788,88
BA1690	B.2.B.1.11.A) Premi di assicurazione - R.C. Professionale	
BA1700	B.2.B.1.11.B) Premi di assicurazione - Altri premi assicurativi	-1.788,88
BA1710	B.2.B.1.12) Altri servizi non sanitari	-20.914,19
BA1720	B.2.B.1.12.A) Altri servizi non sanitari da pubblico (Aziende sanitarie pubbliche della Regione)	-22,48
BA1730	B.2.B.1.12.B) Altri servizi non sanitari da altri soggetti pubblici	0,00
BA1740	B.2.B.1.12.C) Altri servizi non sanitari da privato	-20.891,71
<b>BA1750</b>	<b>B.2.B.2) Consulenze, Collaborazioni, Interinale e altre prestazioni di lavoro non sanitarie</b>	<b>-2.258,31</b>
BA1760	B.2.B.2.1) Consulenze non sanitarie da Aziende sanitarie pubbliche della Regione	-311,04
BA1770	B.2.B.2.2) Consulenze non sanitarie da Terzi - Altri soggetti pubblici	-94,47
BA1780	B.2.B.2.3) Consulenze, Collaborazioni, Interinale e altre prestazioni di lavoro non sanitarie da privato	-1.702,35
BA1790	B.2.B.2.3.A) Consulenze non sanitarie da privato	-744,82
BA1800	B.2.B.2.3.B) Collaborazioni coordinate e continuative non sanitarie da privato	-50,64
BA1810	B.2.B.2.3.C) Indennità a personale universitario - area non sanitaria	0,00
BA1820	B.2.B.2.3.D) Lavoro interinale - area non sanitaria	-231,47
BA1830	B.2.B.2.3.E) Altre collaborazioni e prestazioni di lavoro - area non sanitaria	-675,42
BA1840	B.2.B.2.4) Rimborso oneri stipendiali del personale non sanitario in comando	-150,45
BA1850	B.2.B.2.4.A) Rimborso oneri stipendiali personale non sanitario in comando da Aziende sanitarie pubbliche della Regione	-150,45
BA1860	B.2.B.2.4.B) Rimborso oneri stipendiali personale non sanitario in comando da Regione, soggetti pubblici e da Università	
BA1870	B.2.B.2.4.C) Rimborso oneri stipendiali personale non sanitario in comando da aziende di altre Regioni (Extraregione)	
<b>BA1880</b>	<b>B.2.B.3) Formazione (esternalizzata e non)</b>	<b>-1.353,42</b>
BA1890	B.2.B.3.1) Formazione (esternalizzata e non) da pubblico	-103,79
BA1900	B.2.B.3.2) Formazione (esternalizzata e non) da privato	-1.249,63
<b>BA1910</b>	<b>B.3) Manutenzione e riparazione (ordinaria esternalizzata)</b>	<b>0,00</b>
BA1920	B.3.A) Manutenzione e riparazione ai fabbricati e loro pertinenze	
BA1930	B.3.B) Manutenzione e riparazione agli impianti e macchinari	
BA1940	B.3.C) Manutenzione e riparazione alle attrezzature sanitarie e scientifiche	
BA1950	B.3.D) Manutenzione e riparazione ai mobili e arredi	
BA1960	B.3.E) Manutenzione e riparazione agli automezzi	
BA1970	B.3.F) Altre manutenzioni e riparazioni	



**CONTO ECONOMICO DELL'ATTIVITA' COMMERCIALE**

codici Ministeriali	Descrizione Ministeriale	CE sanitario 2012
BA1980	<b>B.3.G) Manutenzioni e riparazioni da Aziende sanitarie pubbliche della Regione</b>	
BA1990	<b>B.4) Godimento di beni di terzi</b>	-512,48
BA2000	<b>B.4.A) Fitti passivi</b>	
BA2010	<b>B.4.B) Canoni di noleggio</b>	-512,48
BA2020	B.4.B.1) Canoni di noleggio - area sanitaria	
BA2030	B.4.B.2) Canoni di noleggio - area non sanitaria	-512,48
BA2040	<b>B.4.C) Canoni di leasing</b>	0,00
BA2050	B.4.C.1) Canoni di leasing - area sanitaria	
BA2060	B.4.C.2) Canoni di leasing - area non sanitaria	
BA2070	<b>B.4.D) Locazioni e noleggi da Aziende sanitarie pubbliche della Regione</b>	
BA2080	<b>Totale Costo del personale</b>	-6.857.146,25
BA2090	<b>B.5) Personale del ruolo sanitario</b>	-6.736.853,11
BA2100	<b>B.5.A) Costo del personale dirigente ruolo sanitario</b>	-5.990.881,30
BA2110	<b>B.5.A.1) Costo del personale dirigente medico</b>	-5.941.617,54
BA2120	B.5.A.1.1) Costo del personale dirigente medico - tempo indeterminato	-5.941.617,54
BA2130	B.5.A.1.2) Costo del personale dirigente medico - tempo determinato	
BA2140	B.5.A.1.3) Costo del personale dirigente medico - altro	
BA2150	<b>B.5.A.2) Costo del personale dirigente non medico</b>	-49.263,76
BA2160	B.5.A.2.1) Costo del personale dirigente non medico - tempo indeterminato	-49.263,76
BA2170	B.5.A.2.2) Costo del personale dirigente non medico - tempo determinato	
BA2180	B.5.A.2.3) Costo del personale dirigente non medico - altro	
BA2190	<b>B.5.B) Costo del personale comparto ruolo sanitario</b>	-745.971,81
BA2200	B.5.B.1) Costo del personale comparto ruolo sanitario - tempo indeterminato	-745.971,81
BA2210	B.5.B.2) Costo del personale comparto ruolo sanitario - tempo determinato	
BA2220	B.5.B.3) Costo del personale comparto ruolo sanitario - altro	
BA2230	<b>B.6) Personale del ruolo professionale</b>	-29.780,73
BA2240	<b>B.6.A) Costo del personale dirigente ruolo professionale</b>	-29.780,73
BA2250	B.6.A.1) Costo del personale dirigente ruolo professionale - tempo indeterminato	-8.182,95
BA2260	B.6.A.2) Costo del personale dirigente ruolo professionale - tempo determinato	-21.597,78
BA2270	B.6.A.3) Costo del personale dirigente ruolo professionale - altro	
BA2280	<b>B.6.B) Costo del personale comparto ruolo professionale</b>	0,00
BA2290	B.6.B.1) Costo del personale comparto ruolo professionale - tempo indeterminato	
BA2300	B.6.B.2) Costo del personale comparto ruolo professionale - tempo determinato	
BA2310	B.6.B.3) Costo del personale comparto ruolo professionale - altro	
BA2320	<b>B.7) Personale del ruolo tecnico</b>	-35.417,51
BA2330	<b>B.7.A) Costo del personale dirigente ruolo tecnico</b>	-1.364,04
BA2340	B.7.A.1) Costo del personale dirigente ruolo tecnico - tempo indeterminato	-1.364,04
BA2350	B.7.A.2) Costo del personale dirigente ruolo tecnico - tempo determinato	
BA2360	B.7.A.3) Costo del personale dirigente ruolo tecnico - altro	
BA2370	<b>B.7.B) Costo del personale comparto ruolo tecnico</b>	-34.053,47
BA2380	B.7.B.1) Costo del personale comparto ruolo tecnico - tempo indeterminato	-34.053,47
BA2390	B.7.B.2) Costo del personale comparto ruolo tecnico - tempo determinato	
BA2400	B.7.B.3) Costo del personale comparto ruolo tecnico - altro	
BA2410	<b>B.8) Personale del ruolo amministrativo</b>	-55.094,90
BA2420	<b>B.8.A) Costo del personale dirigente ruolo amministrativo</b>	-6.948,03
BA2430	B.8.A.1) Costo del personale dirigente ruolo amministrativo - tempo indeterminato	-6.948,03
BA2440	B.8.A.2) Costo del personale dirigente ruolo amministrativo - tempo determinato	
BA2450	B.8.A.3) Costo del personale dirigente ruolo amministrativo - altro	
BA2460	<b>B.8.B) Costo del personale comparto ruolo amministrativo</b>	-48.146,87
BA2470	B.8.B.1) Costo del personale comparto ruolo amministrativo - tempo indeterminato	-47.535,00
BA2480	B.8.B.2) Costo del personale comparto ruolo amministrativo - tempo determinato	-611,87
BA2490	B.8.B.3) Costo del personale comparto ruolo amministrativo - altro	
BA2500	<b>B.9) Oneri diversi di gestione</b>	-1.874,02
BA2510	<b>B.9.A) Imposte e tasse (escluso IRAP e IRES)</b>	
BA2520	<b>B.9.B) Perdite su crediti</b>	
BA2530	<b>B.9.C) Altri oneri diversi di gestione</b>	-1.874,02
BA2540	B.9.C.1) Indennità, rimborso spese e oneri sociali per gli Organi Direttivi e Collegio Sindacale	-1.874,02
BA2550	B.9.C.2) Altri oneri diversi di gestione	
BA2560	<b>Totale Ammortamenti</b>	0,00
BA2570	<b>B.10) Ammortamenti delle immobilizzazioni immateriali</b>	
BA2580	<b>B.11) Ammortamenti delle immobilizzazioni materiali</b>	0,00
BA2590	<b>B.12) Ammortamento dei fabbricati</b>	0,00
BA2600	B.12.A) Ammortamenti fabbricati non strumentali (disponibili)	
BA2610	B.12.B) Ammortamenti fabbricati strumentali (indisponibili)	
BA2620	<b>B.13) Ammortamenti delle altre immobilizzazioni materiali</b>	
BA2630	<b>B.14) Svalutazione delle immobilizzazioni e dei crediti</b>	0,00
BA2640	B.14.A) Svalutazione delle immobilizzazioni immateriali e materiali	
BA2650	B.14.B) Svalutazione dei crediti	
BA2660	<b>B.15) Variazione delle rimanenze</b>	0,00
BA2670	<b>B.15.A) Variazione rimanenze sanitarie</b>	
BA2680	<b>B.15.B) Variazione rimanenze non sanitarie</b>	



**CONTO ECONOMICO DELL'ATTIVITA' COMMERCIALE**

codici Ministeriali	Descrizione Ministeriale	CE sanitario 2012
<b>BA2690</b>	<b>B.16) Accantonamenti dell'esercizio</b>	<b>0,00</b>
<b>BA2700</b>	<b>B.16.A) Accantonamenti per rischi</b>	<b>0,00</b>
BA2710	B.16.A.1) Accantonamenti per cause civili ed oneri processuali	
BA2720	B.16.A.2) Accantonamenti per contenzioso personale dipendente	
BA2730	B.16.A.3) Accantonamenti per rischi connessi all'acquisto di prestazioni sanitarie da privato	
BA2740	B.16.A.4) Accantonamenti per copertura diretta dei rischi (autoassicurazione)	
BA2750	B.16.A.5) Altri accantonamenti per rischi	
<b>BA2760</b>	<b>B.16.B) Accantonamenti per premio di operosità (SUMAI)</b>	
<b>BA2770</b>	<b>B.16.C) Accantonamenti per quote inutilizzate di contributi vincolati</b>	<b>0,00</b>
BA2780	B.16.C.1) Accantonamenti per quote inutilizzate contributi da Regione e Prov. Aut. per quota F.S. vincolato	
BA2790	B.16.C.2) Accantonamenti per quote inutilizzate contributi da soggetti pubblici (extra fondo) vincolati	
BA2800	B.16.C.3) Accantonamenti per quote inutilizzate contributi da soggetti pubblici per ricerca	
BA2810	B.16.C.4) Accantonamenti per quote inutilizzate contributi vincolati da privati	
<b>BA2820</b>	<b>B.16.D) Altri accantonamenti</b>	<b>0,00</b>
BA2830	B.16.D.1) Accantonamenti per interessi di mora	
BA2840	B.16.D.2) Acc. Rinnovi convenzioni MMG/PLS/MCA	
BA2850	B.16.D.3) Acc. Rinnovi convenzioni Medici Sumai	
BA2860	B.16.D.4) Acc. Rinnovi contratt.: dirigenza medica	
BA2870	B.16.D.5) Acc. Rinnovi contratt.: dirigenza non medica	
BA2880	B.16.D.6) Acc. Rinnovi contratt.: comparto	
BA2890	B.16.D.7) Altri accantonamenti	
<b>BZ9999</b>	<b>Totale costi della produzione (B)</b>	<b>-7.914.618,26</b>
<b>CA0000</b>	<b>C) Proventi e oneri finanziari</b>	
<b>CA0010</b>	<b>C.1) Interessi attivi</b>	<b>0,00</b>
CA0020	C.1.A) Interessi attivi su c/tesoreria unica	
CA0030	C.1.B) Interessi attivi su c/c postali e bancari	
CA0040	C.1.C) Altri interessi attivi	
<b>CA0050</b>	<b>C.2) Altri proventi</b>	<b>0,00</b>
CA0060	C.2.A) Proventi da partecipazioni	
CA0070	C.2.B) Proventi finanziari da crediti iscritti nelle immobilizzazioni	
CA0080	C.2.C) Proventi finanziari da titoli iscritti nelle immobilizzazioni	
CA0090	C.2.D) Altri proventi finanziari diversi dai precedenti	
CA0100	C.2.E) Utili su cambi	
<b>CA0110</b>	<b>C.3) Interessi passivi</b>	<b>0,00</b>
CA0120	C.3.A) Interessi passivi su anticipazioni di cassa	
CA0130	C.3.B) Interessi passivi su mutui	
CA0140	C.3.C) Altri interessi passivi	
<b>CA0150</b>	<b>C.4) Altri oneri</b>	<b>0,00</b>
CA0160	C.4.A) Altri oneri finanziari	
CA0170	C.4.B) Perdite su cambi	
<b>CZ9999</b>	<b>Totale proventi e oneri finanziari (C)</b>	<b>0,00</b>
<b>DA0000</b>	<b>D) Rettifiche di valore di attività finanziarie</b>	
DA0010	D.1) Rivalutazioni	
DA0020	D.2) Svalutazioni	
<b>DZ9999</b>	<b>Totale rettifiche di valore di attività finanziarie (D)</b>	<b>0,00</b>
<b>EA0000</b>	<b>E) Proventi e oneri straordinari</b>	
<b>EA0010</b>	<b>E.1) Proventi straordinari</b>	<b>0,00</b>
EA0020	E.1.A) Plusvalenze	
<b>EA0030</b>	<b>E.1.B) Altri proventi straordinari</b>	<b>0,00</b>
EA0040	E.1.B.1) Proventi da donazioni e liberalità diverse	
<b>EA0050</b>	<b>E.1.B.2) Sopravvenienze attive</b>	<b>0,00</b>
EA0060	E.1.B.2.1) Sopravvenienze attive v/Aziende sanitarie pubbliche della Regione	
<b>EA0070</b>	<b>E.1.B.2.2) Sopravvenienze attive v/terzi</b>	<b>0,00</b>
EA0080	E.1.B.2.2.A) Sopravvenienze attive v/terzi relative alla mobilità extraregionale	
EA0090	E.1.B.2.2.B) Sopravvenienze attive v/terzi relative al personale	
EA0100	E.1.B.2.2.C) Sopravvenienze attive v/terzi relative alle convenzioni con medici di base	
EA0110	E.1.B.2.2.D) Sopravvenienze attive v/terzi relative alle convenzioni per la specialistica	
EA0120	E.1.B.2.2.E) Sopravvenienze attive v/terzi relative all'acquisto prestaz. sanitarie da operatori accreditati	
EA0130	E.1.B.2.2.F) Sopravvenienze attive v/terzi relative all'acquisto di beni e servizi	
EA0140	E.1.B.2.2.G) Altre sopravvenienze attive v/terzi	
<b>EA0150</b>	<b>E.1.B.3) Insussistenze attive</b>	<b>0,00</b>
EA0160	E.1.B.3.1) Insussistenze attive v/Aziende sanitarie pubbliche della Regione	
EA0170	E.1.B.3.2) Insussistenze attive v/terzi	<b>0,00</b>
EA0180	E.1.B.3.2.A) Insussistenze attive v/terzi relative alla mobilità extraregionale	
EA0190	E.1.B.3.2.B) Insussistenze attive v/terzi relative al personale	
EA0200	E.1.B.3.2.C) Insussistenze attive v/terzi relative alle convenzioni con medici di base	
EA0210	E.1.B.3.2.D) Insussistenze attive v/terzi relative alle convenzioni per la specialistica	



**CONTO ECONOMICO DELL'ATTIVITA' COMMERCIALE**

codici Ministeriali	Descrizione Ministeriale	CE sanitario 2012
EA0220	E.1.B.3.2.E) Insussistenze attive v/terzi relative all'acquisto prestaz. sanitarie da operatori accreditati	
EA0230	E.1.B.3.2.F) Insussistenze attive v/terzi relative all'acquisto di beni e servizi	
EA0240	E.1.B.3.2.G) Altre insussistenze attive v/terzi	
EA0250	E.1.B.4) Altri proventi straordinari	
EA0260	<b>E.2) Oneri straordinari</b>	<b>0,00</b>
EA0270	<b>E.2.A) Minusvalenze</b>	
EA0280	<b>E.2.B) Altri oneri straordinari</b>	<b>0,00</b>
EA0290	E.2.B.1) Oneri tributari da esercizi precedenti	
EA0300	E.2.B.2) Oneri da cause civili ed oneri processuali	
EA0310	<b>E.2.B.3) Sopravvenienze passive</b>	<b>0,00</b>
EA0320	<b>E.2.B.3.1) Sopravvenienze passive v/Aziende sanitarie pubbliche della Regione</b>	<b>0,00</b>
EA0330	E.2.B.3.1.A) Sopravvenienze passive v/Aziende sanitarie pubbliche relative alla mobilità intraregionale	
EA0340	E.2.B.3.1.B) Altre sopravvenienze passive v/Aziende sanitarie pubbliche della Regione	
EA0350	<b>E.2.B.3.2) Sopravvenienze passive v/terzi</b>	<b>0,00</b>
EA0360	E.2.B.3.2.A) Sopravvenienze passive v/terzi relative alla mobilità extraregionale	
EA0370	<b>E.2.B.3.2.B) Sopravvenienze passive v/terzi relative al personale</b>	<b>0,00</b>
EA0380	E.2.B.3.2.B.1) Soprav. passive v/terzi relative al personale - dirigenza medica	
EA0390	E.2.B.3.2.B.2) Soprav. passive v/terzi relative al personale - dirigenza non medica	
EA0400	E.2.B.3.2.B.3) Soprav. passive v/terzi relative al personale - comparto	
EA0410	E.2.B.3.2.C) Sopravvenienze passive v/terzi relative alle convenzioni con medici di base	
EA0420	E.2.B.3.2.D) Sopravvenienze passive v/terzi relative alle convenzioni per la specialistica	
EA0430	E.2.B.3.2.E) Sopravvenienze passive v/terzi relative all'acquisto prestaz. sanitarie da operatori accreditati	
EA0440	E.2.B.3.2.F) Sopravvenienze passive v/terzi relative all'acquisto di beni e servizi	
EA0450	E.2.B.3.2.G) Altre sopravvenienze passive v/terzi	
EA0460	<b>E.2.B.4) Insussistenze passive</b>	<b>0,00</b>
EA0470	E.2.B.4.1) Insussistenze passive v/Aziende sanitarie pubbliche della Regione	
EA0480	<b>E.2.B.4.2) Insussistenze passive v/terzi</b>	<b>0,00</b>
EA0490	E.2.B.4.2.A) Insussistenze passive v/terzi relative alla mobilità extraregionale	
EA0500	E.2.B.4.2.B) Insussistenze passive v/terzi relative al personale	
EA0510	E.2.B.4.2.C) Insussistenze passive v/terzi relative alle convenzioni con medici di base	
EA0520	E.2.B.4.2.D) Insussistenze passive v/terzi relative alle convenzioni per la specialistica	
EA0530	E.2.B.4.2.E) Insussistenze passive v/terzi relative all'acquisto prestaz. sanitarie da operatori accreditati	
EA0540	E.2.B.4.2.F) Insussistenze passive v/terzi relative all'acquisto di beni e servizi	
EA0550	E.2.B.4.2.G) Altre insussistenze passive v/terzi	
EA0560	E.2.B.5) Altri oneri straordinari	
EZ9999	<b>Totale proventi e oneri straordinari (E)</b>	<b>0,00</b>
XA0000	<b>Risultato prima delle imposte (A - B +/- C +/- D +/- E)</b>	<b>-4.549.103,49</b>
YA0000	<b>Imposte e tasse</b>	
YA0010	<b>Y.1) IRAP</b>	<b>0,00</b>
YA0020	Y.1.A) IRAP relativa a personale dipendente	
YA0030	Y.1.B) IRAP relativa a collaboratori e personale assimilato a lavoro dipendente	
YA0040	Y.1.C) IRAP relativa ad attività di libera professione (intramoenia)	
YA0050	Y.1.D) IRAP relativa ad attività commerciale	
YA0060	<b>Y.2) IRES</b>	<b>0,00</b>
YA0070	Y.2.A) IRES su attività istituzionale	
YA0080	Y.2.B) IRES su attività commerciale	
YA0090	Y.3) Accantonamento a F.do Imposte (Accertamenti, condoni, ecc.)	
YZ9999	<b>Totale imposte e tasse</b>	<b>0,00</b>
ZZ9999	<b>RISULTATO DI ESERCIZIO</b>	<b>-4.549.103,49</b>



**DATI ANALITICI**

**RIFERITI AI SERVIZI**

**AFFIDATI ALL'ESTERNO**

## Dati analitici riferiti a servizi affidati all'esterno dell'Azienda

L'Azienda nel corso dell'anno 2012 ha affidato all'esterno servizi non sanitari per un totale di € 20.597.562,10 così composti:

<b>Costi per servizi non sanitari esternalizzati</b>	
<b>tipologia</b>	<b>Importi</b>
Pulizie	4.711.988,27
Lavanderia	2.422.643,06
Servizio mensa e ristorazione	3.292.379,68
Servizi di prenotazione	888.382,14
Servizi informatici	524.544,94
Manutenzione e assistenza software	738.689,21
Smaltimento rifiuti	819.179,59
Riscaldamento	4.790.160,99
Trasporto merci e gestione magazzino	706.331,86
Vigilanza	232.063,12
Altri servizi	1.471.199,24
<b>Totale</b>	<b>20.597.562,10</b>

Il servizio di pulizie comprende anche quello di sanificazione di tutti i locali dell'Azienda.

Il servizio di lavanderia comprende il lavaggio ed il noleggio della biancheria piana, confezionata e materasseria, con annessi servizio di guardaroba e trasporti tra le varie sedi nonché il lavaggio e la stiratura dei capi personali degli ospiti di strutture socio - sanitarie.

Il servizio di ristorazione e mensa è indirizzato sia al personale dipendente sia ai pazienti ricoverati nei reparti ospedalieri che agli ospiti delle strutture socio - sanitarie.

Il servizio di prenotazione visite ed esami è svolto da soggetti esterni, come le farmacie.

I servizi informatici comprendono il servizio di elaborazione dati, vale a dire l'attività svolta per la registrazione su supporto magnetico delle ricette di medicinali erogati in regime di convenzione, l'elaborazione dei dati stipendiali per il personale dipendente e per il servizio di guardia medica territoriale, e il servizio di assistenza di rete ed help desk.

Il servizio di smaltimento rifiuti prevede anche il prelievo e il trasporto dei rifiuti sanitari pericolosi.

La gestione del servizio di riscaldamento prevede la fornitura del combustibile, la gestione degli impianti termici, frigoriferi e di trattamento aria.

Il servizio di gestione magazzino economale comporta il ricevimento, lo stoccaggio e la distribuzione territoriale della merce.

La voce "Altri servizi" è composta da costi per disinfestazione dei locali aziendali, costi per la gestione e distribuzione dei presidi antidecubito all'interno dei reparti ospedalieri.

L'Azienda nel corso dell'anno 2012 ha affidato all'esterno servizi sanitari per un totale di € 11.765.011,28 così composti:

<b>Costi per servizi non sanitari esternalizzati</b>	
<b>tipologia</b>	<b>Importo</b>
Servizi emergenza urgenza	6.128.571,75
Servizio trasporto infermi	1.280.697,49
Servizio gestione centri dialisi	2.343.254,34
Prestazioni sanitarie diverse da pubblico (di laboratorio e diagnostica strumentale)	449.871,49
Prestazioni sanitarie affidate a terzi da privato	1.466.258,89
Distribuzioni farmaci per conto	96.357,32
<b>Totale</b>	<b>11.765.011,28</b>

Il servizio emergenza-urgenza viene effettuato da associazioni private (€ 3.137.113,72), da CRI (€ 1.151.456,22) e da aziende sanitarie pubbliche (€ 1.840.001,81).

Il servizio di gestione dei centri dialisi è affidato ad un'associazione temporanea d'impresa che fornisce sistemi per l'effettuazione delle prestazioni dialitiche presso i centri dialisi aziendali.

Le prestazioni sanitarie affidate a terzi sono relative sia a prestazioni di diagnostica strumentale sia a trattamenti emodialitici erogati al di fuori dei locali aziendali.



PROSPETTO DELLE ENTRATE  
E DELLE USCITE  
DEI DATI SIOPE

**Ente Codice** 000395629000000  
**Ente Descrizione** ASL DI PARMA (GESTIONE SANITARIA )  
**Categoria** Strutture sanitarie  
**Sotto Categoria** ASL  
**Periodo** MENSILE Dicembre 2012  
**Prospetto** DISPONIBILITA' LIQUIDE  
**Tipo Report** Unificato: Elenco dei report dell'ente e delle sue unit{ organizzative  
**Data ultimo aggiornamento** 19-apr-2013  
**Data stampa** 22-apr-2013  
**Importi in EURO**

000395629000000 - ASL DI PARMA (GESTIONE SANITARIA )

Importo a tutto  
il periodo

**CONTO CORRENTE DI TESORERIA**

1100	FONDO DI CASSA DELL'ENTE ALL' INIZIO DELL'ANNO (1)	1.500.726,56
1200	RISCOSSIONI EFFETTUATE DALL'ENTE A TUTTO IL MESE (2)	987.777.925,94
1300	PAGAMENTI EFFETTUATI DALL'ENTE A TUTTO IL MESE (3)	987.612.002,53
1400	FONDO DI CASSA DELL'ENTE ALLA FINE DEL PERIODO DI RIFERIMENTO (4) (1+2-3)	1.666.649,97
1450	FONDO DI CASSA DELL'ENTE ALLA FINE DEL PERIODO DI RIFERIMENTO - QUOTA VINCOLATA	0,00

**FONDI DELL'ENTE PRESSO IL TESORIERE AL DI FUORI DEL CONTO DI TESORERIA**

2100	DISPONIBILITA' LIQUIDE LIBERE ALLA FINE DEL MESE COMPRESSE QUELLE REIMPIEGATE IN OPERAZIONI FINANZIARIE	145.328,52
2200	DISPONIBILITA' LIQUIDE VINCOLATE ALLA FINE DEL MESE COMPRESSE QUELLE REIMPIEGATE IN OPERAZIONI FINANZIARIE	0,00

**FONDI DELL'ENTE PRESSO ALTRI ISTITUTI DI CREDITO**

2300	DISPONIBILITA' LIQUIDE LIBERE ALLA FINE DEL MESE COMPRESSE QUELLE REIMPIEGATE IN OPERAZIONI FINANZIARIE	0,00
2400	DISPONIBILITA' LIQUIDE VINCOLATE ALLA FINE DEL MESE COMPRESSE QUELLE REIMPIEGATE IN OPERAZIONI FINANZIARIE	0,00

**CONCORDANZA TRA IL CONTO DI TESORERIA E LA CONTABILITA' SPECIALE DI T.U.**

1500	DISPONIBILITA' LIQUIDE PRESSO IL CONTO DI TESORERIA SENZA OBBLIGO DI RIVERSAM. A FINE PERIODO RIFERIM., COMPRESSE QUELLE REIMP. IN OPERAZIONI FIN. (5)	0,00
1600	RISCOSSIONI EFFETTUATE DAL CASSIERE A TUTTO IL MESE E NON CONTABILIZZATE NELLA CONTAB. SPEC. (5)	136.695,73
1700	PAGAMENTI EFFETTUATI DAL CASSIERE A TUTTO IL MESE E NON CONTABILIZZATI NELLA CONTAB. SPEC. (6)	780.816,06
1800	VERSAM. C/O CONTAB. SPEC. NON CONTABILIZZATI DAL CASSIERE A TUTTO IL MESE (7)	264,16

1850	PRELIEVI DALLA CONTABILITA' SPECIALE NON CONTABILIZZATI DAL TESORIERE A TUTTO IL MESE (9)	0,00
1900	SALDO C/O CONTAB. SPEC. A FINE PERIODO RIFERIM. (4-5-6+7+8-9)	2.311.034,46

Ente Codice 000395629000000

Ente Descrizione ASL DI PARMA (GESTIONE SANITARIA )

Categoria Strutture sanitarie

Sotto Categoria ASL

Periodo MENSILE Dicembre 2012

Prospetto INCASSI PER CODICI GESTIONALI

Tipo Report Consolidato: Somma degli importi dell'ente e delle sue unit{ organizzative

Data ultimo aggiornamento 19-apr-2013

Data stampa 22-apr-2013

Importi in EURO

000395629000000 - ASL DI PARMA (GESTIONE SANITARIA )

Importo a tutto  
il periodo

**ENTRATE DERIVANTI DALLA PRESTAZIONE DI SERVIZI**

**22.874.674,23**

1100	Compartecipazione alla spesa per prestazioni sanitarie (ticket)	8.980.396,32
1200	Entrate da Regione e Province autonome per prestazioni sanitarie e sociosanitarie a rilevanza sanitaria	6.592.476,00
1301	Entrate da aziende sanitarie della Regione/Provincia autonoma per prestazioni sanitarie e sociosanitarie a rilevanza sanitaria	54.737,02
1302	Entrate da aziende ospedaliere della Regione/Provincia autonoma per prestazioni sanitarie e sociosanitarie a rilevanza sanitaria	13.857,45
1400	Entrate per prestazioni sanitarie e sociosanitarie a rilevanza sanitaria ad altre Amministrazioni pubbliche	470.430,69
1500	Entrate per prestazioni sanitarie erogate a soggetti privati	162.229,14
1600	Entrate per prestazioni sanitarie erogate in regime di intramoenia	2.391.276,57
1650	ENTRATE DERIVANTI DALLA VENDITA DI BENI DI CONSUMO	1.009,86
1700	Entrate per prestazioni non sanitarie	3.835.819,91
1800	Entrate per prestazioni di servizi derivanti da sopravvenienze attive	372.441,27

**CONTRIBUTI E TRASFERIMENTI CORRENTI**

**540.284.135,39**

2102	Contributi e trasferimenti correnti da Regione e Prov. Autonoma per quota fondo sanitario regionale indistinto	513.194.314,22
2103	Contributi e trasferimenti correnti da Regione e Prov. Autonoma per quota fondo sanitario regionale vincolato	9.715.437,66
2104	Contributi e trasferimenti correnti da Regione e Prov. Autonoma extra fondo sanitario vincolato	3.514.139,31
2105	Altri contributi e trasferimenti correnti da Regione e Prov. Autonoma	10.717.041,80
2106	Contributi e trasferimenti correnti da province	13.518,56
2108	Contributi e trasferimenti correnti da comuni	2.953.481,80
2109	Contributi e trasferimenti correnti da unioni di comuni	77.202,04
2111	Contributi e trasferimenti correnti da aziende sanitarie	4.000,00



2201	Contributi e trasferimenti correnti da Imprese	95.000,00
------	--	-----------

**ALTRE ENTRATE CORRENTI**
**13.110.838,33**

3101	Rimborsi assicurativi	15.501,24
3102	Rimborsi spese per personale comandato	996.910,70
3103	Rimborsi per l'acquisto di beni per conto di altre strutture sanitarie	72.220,49
3105	Riscossioni IVA	127.762,90
3106	Altri concorsi, recuperi e rimborsi	11.518.988,76
3201	Fitti attivi	365.200,35
3202	Interessi attivi	13.956,47
3203	Proventi finanziari	297,42

**CONTRIBUTI E TRASFERIMENTI IN C/CAPITALE**
**188.714,13**

5103	Contributi e trasferimenti da Regione e Prov. Autonoma per finanziamenti di investimenti e fondo di dotazione	166.945,57
5105	Contributi e trasferimenti in c/capitale da citta' metropolitane	2,48
5106	Contributi e trasferimenti in c/capitale da comuni	926,88
5202	Contributi e trasferimenti in c/capitale da Famiglie	2.887,20
5203	Contributi e trasferimenti in c/capitale da Istituzioni sociali senza fine di lucro	17.952,00

**OPERAZIONI FINANZIARIE**
**3.146,19**

6911	Ritenute previdenziali e assistenziali al personale	3.146,19
------	---	----------

**ENTRATE DERIVANTI DA ACCENSIONE DI PRESTITI**
**411.316.417,67**

7100	Anticipazioni di cassa	411.316.417,67
------	------------------------	----------------

**INCASSI DA REGOLARIZZARE**
**0,00**

9998	Incassi da regolarizzare derivanti dalle anticipazioni di cassa (riscossioni codificate dal cassiere)	0,00
9999	Altri incassi da regolarizzare (riscossioni codificate dal cassiere)	0,00

**TOTALE GENERALE**
**987.777.925,94**

Ente Codice 000395629000000

Ente Descrizione ASL DI PARMA (GESTIONE SANITARIA )

Categoria Strutture sanitarie

Sotto Categoria ASL

Periodo MENSILE Dicembre 2012

Prospetto PAGAMENTI PER CODICI GESTIONALI

Tipo Report Consolidato: Somma degli importi dell'ente e delle sue unit{ organizzative

Data ultimo aggiornamento 19-apr-2013

Data stampa 22-apr-2013

Importi in EURO

000395629000000 - ASL DI PARMA (GESTIONE SANITARIA )

Importo a tutto  
il periodo

**PERSONALE**

**134.335.480,48**

1101	Competenze a favore del personale al netto degli arretrati	65.300.485,86
1102	Arretrati di anni precedenti	1.793.859,89
1201	Ritenute previdenziali e assistenziali al personale	11.036.335,68
1202	Ritenute erariali a carico del personale	24.808.857,80
1203	Altre ritenute al personale per conto di terzi	1.623.510,31
1301	Contributi obbligatori per il personale	28.768.024,88
1501	Trattamento di missione e rimborsi spese viaggi	573.334,08
1503	Rimborsi spese per personale comandato	431.071,98

**ACQUISTO DI BENI**

**37.091.832,27**

2101	Prodotti farmaceutici	23.120.039,08
2102	Emoderivati	161.418,58
2103	Prodotti dietetici	173.091,30
2104	Materiali per la profilassi (vaccini)	2.413.635,07
2105	Materiali diagnostici prodotti chimici	276.499,97
2106	Materiali diagnostici, lastre RX, mezzi contrasto RX, carta per ECG, ecc.	194.404,05
2107	Presidi chirurgici e materiali sanitari	4.124.709,57
2108	Materiali protesici	4.587.357,13

2109	Materiali per emodialisi	106.180,29
2110	Materiali e prodotti per uso veterinario	25.905,62
2111	Acquisto di beni sanitari da altre strutture sanitarie	49.294,92
2199	Acquisto di beni sanitari derivante da sopravvenienze	89.398,27
2201	Prodotti alimentari	1.214,80
2202	Materiali di guardaroba, di pulizia e di convivenza in genere	340.493,08
2203	Combustibili, carburanti e lubrificanti	355.069,94
2204	Supporti informatici e cancelleria	707.601,12
2205	Pubblicazioni, giornali e riviste	57.239,57
2206	Acquisto di materiali per la manutenzione	35.120,78
2298	Altri beni non sanitari	215.440,73
2299	Acquisto di beni non sanitari derivante da sopravvenienze	57.718,40

#### ACQUISTI DI SERVIZI

**338.491.760,84**

3103	Acquisti di servizi sanitari per medicina di base da soggetti convenzionali	36.942.350,89
3105	Acquisti di servizi sanitari per farmaceutica da altre Amministrazioni pubbliche	4.191.612,45
3106	Acquisti di servizi sanitari per farmaceutica da privati	51.584.819,77
3107	Acquisti di servizi sanitari per assistenza specialistica ambulatoriale da strutture sanitarie pubbliche della Regione/Provincia autonoma di appartenenza	181.398,07
3109	Acquisti di servizi sanitari per assistenza specialistica ambulatoriale da privati	17.384.354,59
3112	Acquisti di servizi sanitari per assistenza riabilitativa da privati	5.347.571,87
3113	Acquisti di servizi sanitari per assistenza integrativa e protesica da strutture sanitarie pubbliche della Regione/Provincia autonoma di appartenenza	1.899,35
3114	Acquisti di servizi sanitari per assistenza integrativa e protesica da altre Amministrazioni pubbliche	54.322,87
3115	Acquisti di servizi sanitari per assistenza integrativa e protesica da privati	11.775.733,69
3118	Acquisti di servizi sanitari per assistenza ospedaliera da privati	63.050.638,36
3119	Acquisti di prestazioni di psichiatria residenziale e semiresidenziale da strutture sanitarie pubbliche della Regione/Provincia autonoma di appartenenza	130.826,30
3120	Acquisti di prestazioni di psichiatria residenziale e semiresidenziale da altre Amministrazioni pubbliche	52.650,48



3121	Acquisti di prestazioni di psichiatria residenziale e semiresidenziale da privati	4.605.885,10
3127	Acquisti di prestazioni termali in convenzione da privati	7.024.327,61
3128	Acquisti di prestazioni trasporto in emergenza e urgenza da strutture sanitarie pubbliche della Regione/Provincia autonoma di appartenenza	3.000.000,00
3129	Acquisti di prestazioni trasporto in emergenza e urgenza da altre Amministrazioni pubbliche	1.064.776,67
3130	Acquisti di prestazioni trasporto in emergenza e urgenza da privati	2.891.583,55
3131	Acquisti di prestazioni socio sanitarie a rilevanza sanitaria da strutture sanitarie pubbliche della Regione/Provincia autonoma di appartenenza	2.442.840,20
3132	Acquisti di prestazioni socio sanitarie a rilevanza sanitaria da altre Amministrazioni pubbliche	34.431.500,78
3133	Acquisti di prestazioni socio sanitarie a rilevanza sanitaria da privati	29.309.618,71
3134	Consulenze, collaborazioni, interinale e altre prestazioni di lavoro sanitarie e sociosanitarie da strutture sanitarie pubbliche della Regione/Provincia autonoma di appartenenza	987.096,44
3135	Consulenze, collaborazioni, interinale e altre prestazioni di lavoro sanitarie e sociosanitarie da altre Amministrazioni pubbliche	40.572,88
3136	Consulenze, collaborazioni, interinale e altre prestazioni di lavoro sanitarie e sociosanitarie da privati	1.722.571,29
3137	Altri acquisti di servizi e prestazioni sanitarie da strutture sanitarie pubbliche della Regione/Provincia autonoma di appartenenza	17.701,81
3138	Altri acquisti di servizi e prestazioni sanitarie da altre Amministrazioni pubbliche	357.988,86
3150	Ritenute erariali sui compensi ai medici di base in convenzione	9.686.884,45
3151	Contributi previdenziali e assistenziali sui compensi ai medici di base in convenzione	6.038.901,12
3152	Ritenute erariali sui compensi alle farmacie convenzionate	466.991,87
3153	Ritenute erariali sui compensi ai medici specialisti ambulatoriali	1.245.546,19
3154	Contributi previdenziali e assistenziali sui compensi ai medici specialisti ambulatoriali	916.562,39
3198	Altri acquisti di servizi e prestazioni sanitarie da altri soggetti	2.675.305,39
3199	Acquisti di servizi sanitari derivanti da sopravvenienze	61.728,56
3201	Consulenze, collaborazioni, interinale e altre prestazioni di lavoro non sanitarie da strutture sanitarie pubbliche della Regione/Provincia autonoma di appartenenza	97.466,54
3202	Consulenze, collaborazioni, interinale e altre prestazioni di lavoro non sanitarie da altre Amministrazioni pubbliche	8.470,00
3203	Consulenze, collaborazioni, interinale e altre prestazioni di lavoro non sanitarie da privati	368.421,70
3204	Servizi ausiliari e spese di pulizia	7.983.922,21



3205	Buoni pasto e mensa per il personale dipendente	802.272,54
3206	Mensa per degenti	2.915.332,50
3207	Riscaldamento	4.987.765,62
3208	Utenze e canoni per telefonia e reti di trasmissione	867.735,01
3209	Utenze e canoni per energia elettrica	2.828.975,01
3210	Utenze e canoni per altri servizi	469.962,27
3211	Assicurazioni	3.439.460,13
3212	Assistenza informatica e manutenzione software	1.273.492,58
3213	Corsi di formazione esternalizzata	264.770,20
3214	Manutenzione ordinaria e riparazioni di immobili e loro pertinenze	1.496.059,67
3215	Manutenzione ordinaria e riparazioni di mobili e macchine	706.518,38
3216	Manutenzione ordinaria e riparazioni di attrezzature tecnico-scientifico sanitarie	2.401.069,66
3217	Manutenzione ordinaria e riparazioni di automezzi	206.997,13
3218	Altre spese di manutenzione ordinaria e riparazioni	51.679,22
3219	Spese legali	96.113,97
3220	Smaltimento rifiuti	801.579,00
3298	Acquisto di servizi non sanitari derivanti da sopravvenienze	23.465,81
3299	Altre spese per servizi non sanitari	6.713.669,13

**CONTRIBUTI E TRASFERIMENTI**
**9.600.726,61**

4101	Contributi e trasferimenti a Regione/Provincia autonoma	519.175,92
4104	Contributi e trasferimenti a comuni	111.164,03
4111	Contributi e trasferimenti a Istituti Zooprofilattici sperimentali	60.753,00
4198	Contributi e trasferimenti ad altre Amministrazioni Pubbliche	153.658,71
4199	Contributi e trasferimenti ad Amministrazioni Pubbliche derivanti da sopravvenienze	150,00
4202	Contributi e trasferimenti a famiglie	8.690.079,29
4203	Contributi e trasferimenti a istituzioni sociali private	65.745,66

**ALTRE SPESE CORRENTI****20.592.122,82**

5101	Concorsi, recuperi e rimborsi ad Amministrazioni Pubbliche	1.116.277,69
5103	Altri concorsi, recuperi e rimborsi a soggetti privati	255.709,88
5201	Noleggi	217.799,89
5202	Locazioni	1.626.316,76
5205	Licenze software	719.437,34
5206	Altre forme di godimento di beni di terzi	2.701.466,46
5304	Interessi passivi per anticipazioni di cassa	363.695,74
5306	Interessi passivi v/fornitori	126.000,94
5308	Altri oneri finanziari	18.122,77
5401	IRAP	9.362.849,57
5402	IRES	367.221,00
5404	IVA	212.384,56
5499	Altri tributi	204.929,70
5502	Acquisti di beni e servizi con i fondi economici	538.825,92
5503	Indennita', rimborso spese ed oneri sociali per gli organi direttivi e Collegio sindacale	365.891,84
5504	Commissioni e Comitati	94.146,42
5505	Borse di studio	433.730,62
5506	Ritenute erariali su indennita' a organi istituzionali e altri compensi	772.146,97
5507	Contributi previdenziali e assistenziali su indennita' a organi istituzionali e altri compensi	72.319,26
5598	Altri oneri della gestione corrente	1.010.625,51
5599	Altre spese correnti derivanti da sopravvenienze	12.223,98

**INVESTIMENTI FISSI****7.204.918,78**

6101	Terreni e giacimenti	4.125,04
6102	Fabbricati	3.152.753,63
6104	Attrezzature sanitarie e scientifiche	2.921.072,54

6105	Mobili e arredi	276.099,38
6106	Automezzi	134.107,55
6199	Altri beni materiali	475.890,97
6200	Immobilizzazioni immateriali	240.869,67

**OPERAZIONI FINANZIARIE**

**15.044,10**

7300	Depositi per spese contrattuali	15.044,10
------	---------------------------------	-----------

**SPESE PER RIMBORSO DI PRESTITI**

**440.280.116,63**

8100	Rimborso anticipazioni di cassa	440.280.116,63
------	---------------------------------	----------------

**PAGAMENTI DA REGOLARIZZARE**

**0,00**

9998	PAGAMENTI DA REGOLARIZZARE DERIVANTI DAL RIMBORSO DELLE ANTICIPAZIONI DI CASSA (pagamenti codificati dal cassiere)	0,00
9999	ALTRI PAGAMENTI DA REGOLARIZZARE (pagamenti codificati dal cassiere)	0,00

**TOTALE GENERALE**

**987.612.002,53**

RELAZIONE SULL'ANDAMENTO  
DELLA GESTIONE  
E RISULTATI DELLE SOCIETA' PARTECIPATE



La legge regionale 19 febbraio 2008, n. 4 all'art. 16, comma 1, ha introdotto modifiche alla disciplina in materia di contabilità delle Aziende sanitarie, dettata dalla legge regionale n. 50 del 1994, prevedendo che il bilancio di esercizio sia correlato da una relazione del Direttore generale con particolare riferimento, tra l'altro, a "andamento della gestione e risultati delle società partecipate" (art. 14, comma 1 lett. e) della L.R. n. 50/1994 nel testo modificato).

L'innovazione legislativa è finalizzata ad assicurare una maggiore conoscibilità dell'andamento delle Aziende sanitarie con riferimento alle attività svolte per il tramite di società, alla luce sia del nuovo contesto normativo statale in materia di partecipazione di enti pubblici a società sia della specifica normativa in materia sanitaria prevista dall'art. 9 bis del D.Lgs. n. 502/1992 e s.m.i. e dall'art. 51 della L.R. n. 50/1994.

L'Azienda USL di Parma è titolare di due partecipazioni societarie:

- 1) nella società a capitale pubblico "CUP 2000" S.p.A. con sede in Bologna
- 2) nella società a capitale pubblico "Lepida" S.p.A., con sede in Bologna

#### **CUP 2000 S.p.A.**

La partecipazione nella società CUP 2000 S.p.A è stata autorizzata dalla Giunta regionale con deliberazione n. 383 del 20/03/2006 a norma dell'art. 51, comma 2 della L.R. n. 50/1994. Con detta deliberazione la Regione ha approvato lo statuto della società CUP 2000 S.p.A. per l'inserimento del nuovo art. 6 bis volto a consentire alla medesima l'emissione di azioni speciali, la proposta di aumento di capitale sociale mediante emissione di n. 65.000 azioni speciali da offrire in sottoscrizione, con esclusione del diritto di opzione degli attuali soci e ha autorizzato le Aziende sanitarie a partecipare alla suddetta società. A seguito di tali atti, la società CUP 2000 ha deliberato un aumento di capitale per complessivi € 65.000,00 al fine di consentire l'ingresso delle aziende sanitarie nella compagine sociale, mediante l'emissione di azioni speciali con limitati diritti patrimoniali e con esclusione del diritto di opzione ai soci e ha offerto tali azioni alle aziende sanitarie regionali.

Con propria deliberazione n. 483 del 28/09/2006, l'Azienda USL di Parma ha aderito alla proposta avanzata dalla società CUP 2000 di sottoscrizione di azioni speciali e ha proceduto alla sottoscrizione di n. 5000 azioni speciali per un valore complessivo di € 5.000,00. Con la medesima deliberazione l'Azienda USL ha aderito alla convenzione per l'organizzazione dei servizi ad alta tecnologia a supporto di attività sanitarie, socio-sanitarie e sociali e per la determinazione, in ordine al loro svolgimento, a mezzo della società CUP 2000 S.p.A.

Con propria deliberazione n. 1010 del 29/12/2010, l'Azienda USL di Parma ha approvato la nuova Convenzione per l'organizzazione di servizi ad alta tecnologia informatica a supporto delle attività sanitarie, socio - sanitarie e sociali e per la determinazione, in ordine al loro svolgimento, a mezzo della società CUP 2000 S.p.A., a seguito della scadenza della precedente, sottoscritta in data 28/07/2005 e prorogata fino al 31/12/2010 con deliberazione n. 504 del 29/07/2010; con la medesima deliberazione l'Azienda ha rinnovato l'adesione alla convenzione medesima.

Con proprie deliberazioni n. 266 del 14/05/2008 e n. 32 del 29/01/2013, inoltre, l'Azienda USL di Parma ha approvato alcune modifiche apportate allo statuto della società CUP 2000 al fine di un adeguamento alla normativa statale e regionale.

La società CUP 2000, a totale capitale pubblico, è lo strumento organizzativo specializzato cui gli enti pubblici soci attribuiscono il compito di espletare servizi di interesse generale e attività di produzione di beni e servizi strettamente necessari per il perseguimento delle loro finalità istituzionali, rientranti nelle materie di cui all'art. 37 della L.R. n. 28/2003. Oggetto della società è, nei settori della sanità, dell'assistenza sociale, dei servizi degli enti locali alla persona e dei servizi socio-sanitari, la progettazione, ricerca, sviluppo, sperimentazione e gestione di servizi e prodotti di Information e Communications Technology nonché l'attività di supporto tecnico e di informazione nel medesimo settore.

La società CUP 2000 S.p.A. ha trasmesso il fascicolo di bilancio al 31/12/2012 e la relazione sulla gestione, approvati dal Consiglio di Amministrazione in data 27/03/2013, posto che l'Assemblea ordinaria è stata convocata per il giorno 26/04/2013.

La presente relazione è redatta sulla base di tale documentazione, fatta salva in ogni caso l'approvazione da parte dell'Assemblea della società.

Di seguito sono illustrati in sintesi l'andamento della gestione e i risultati, come si evince dalla relazione sulla gestione trasmessa dalla società.

Nel corso del 2012 la società ha portato avanti iniziative di sviluppo e di investimento su progetti e servizi tecnologici nonché sul know-how aziendale concernenti tematiche di interesse delle aziende sanitarie; si pensi al piano di diffusione massiva del Fascicolo Sanitario Elettronico (FSE), alla reingegnerizzazione della Rete SOLE (con l'utilizzo delle più evolute tecnologie di internet, per ottenere un sistema di Alta Comunicazione e Alta Condivisione in rete non solo di documenti sanitari ma anche di dati aggregabili e disaggregabili per esigenze di cura del paziente e di programmazione sanitaria, nel rispetto delle norme sulla privacy) e alla progettazione del sistema socio sanitario.

Tali azioni sono state portate avanti nonostante lo scenario di riferimento fosse negativamente condizionato da una situazione di crisi economica generale e dalle riduzioni delle risorse disponibili nel settore pubblico in generale e nel settore sanitario in particolare.

Inoltre l'entrata in vigore in luglio del D.L. n. 95/2012 convertito in Legge n. 135/2012 ha introdotto una problematica classificazione delle società partecipate o controllate da enti pubblici basata su un parametro meramente economico, ossia il fatturato complessivo delle società per prestazioni di servizi verso pubbliche amministrazioni e ha individuato una serie di deroghe all'applicazione delle procedure di dismissione ivi previste, riferite tra le altre alle società che svolgono "servizi di interesse generale", quale è appunto la società CUP 2000, che in coerenza con la sua caratteristica di società in house svolge servizi di interesse generale in modo pressoché esclusivo, in particolare la "ricerca e sviluppo di soluzioni innovative per l'interoperabilità volte a migliorare l'accessibilità, la fruibilità e la qualità dei servizi sanitari e socio-sanitari".

Nonostante ciò la società è cresciuta economicamente come grande azienda industriale della sanità e del welfare elettronico e si è consolidata come importante parte trainante di un nuovo polo industriale dell'e-Health bolognese, regionale e nazionale.

Anche nel corso del 2012 l'obiettivo principale perseguito dalla società è stato quello di rendere interoperabili le reti e-Health e e-Care delle diverse organizzazioni del Sistema Sanitario regionale (in particolare AUSL e AOSP) per creare alta condivisione dei dati di salute.

Il FSE che CUP 2000 ha realizzato per la Regione Emilia-Romagna è stato recepito a livello di normazione primaria con il D.L. n. 179/2012 convertito con Legge n. 221/2012, che ha rappresentato un riconoscimento dell'esperienza progettuale delle regioni, in primis dell'Emilia-Romagna, già avviata con la sperimentazione di alcuni modelli di Fascicolo Sanitario Elettronico.

## LE REALIZZAZIONI DI CUP 2000: ICT, RETI PER LA SANITÀ E I SERVIZI SOCIALI

Le attività più significative svolte nel 2012 hanno riguardato gli ambiti di seguito descritti:

### - **Reti e-Health orizzontali: SOLE, Cartella Clinica Digitale del medico di famiglia, Fascicolo Sanitario Elettronico**

Nel corso del 2012 la società ha operato nell'ambito del programma di attività delineato nella delibera regionale n. 1930/2011, secondo il metodo di programmazione regionale, individuando aree progettuali specifiche e rafforzando il concetto di interoperabilità tra applicazioni e aziende, sia dal lato tecnologico che organizzativo.

Tale attività ha riguardato, fra l'altro:

- la manutenzione evolutiva del Portale SOLE che ha garantito il funzionamento dei servizi rivolti a molteplici utenti, quali i medici di famiglia, i medici specialisti, gli operatori sanitari, le Aziende e la Regione;

- le azioni propedeutiche all'avvio del processo di dematerializzazione della ricetta, previsto dal DM 02/11/2011;

- relativamente al FSE, la predisposizione di un documento in cui sono esposte tutte le attività propedeutiche necessarie ad una massiva campagna comunicativa da parte della Regione (come espresso nella delibera n. 1981/2012, che ha approvato il programma annuale di attività da affidare alla società) che prevede una serie di servizi e supporti al cittadino con l'obiettivo di conciliare un'alta qualità del servizio con la sostenibilità economica richiesta.

### - **CUP e Reti per l'accesso**

Nel 2012 sono state implementate diverse evoluzioni sul CUPWeb, quali l'integrazione in FSE e l'accesso semplificato alla disdetta ed è stato realizzato un nuovo servizio di Pagonline, che consente di incassare non solo ticket e libera professione, ma qualsiasi esigenza nell'ambito sanitario. Il servizio Numero Verde Regionale ha avuto un andamento regolare, ma il livello medio di chiamate è cresciuto rispetto all'anno precedente.

### - **Reti e-Health verticali: sistemi informativi ospedalieri e di Asl**

Relativamente alle reti di e-Health verticali, anche il 2012 ha visto un'implementazione di avanzati progetti di Information e Communication Technology. Nell'ambito dei Sistemi Informativi Amministrativi, è proseguito il processo di implementazione del percorso di analisi, progettazione e sviluppo per la realizzazione del progetto di "scrivania virtuale" in alcune Aziende sanitarie, che consenta di automatizzare, con l'obiettivo di ridurre e snellire, le procedure amministrative relative ai processi di gestione del protocollo.

### - **Digitalizzazione delle Cartelle Cliniche Ospedaliere e Sistemi di Archiviazione dal cartaceo al digitale**

Anche il 2012 è stato caratterizzato da un incremento dei volumi di cartelle cliniche digitalizzate, tramite il sistema adottato da CUP 2000, che ha ottenuto il brevetto per l'invenzione dal Ministero dell'Industria, del Commercio e dell'Artigianato e gestisce la messa in rete delle cartelle cliniche digitalizzate.

- *Rilevazione dei consumi per la spesa farmaceutica territoriale*: nel 2012 la società ha gestito la rilevazione dei consumi farmaceutici territoriali di alcune aziende socie, tramite l'acquisizione ottica delle



impegnative e integrazione di tutte le informazioni, al fine della produzione del debito informativo regionale ed aziendale per il monitoraggio e controllo della spesa farmaceutica.

- **Portali per la sanità e My Page del cittadino**

CUP 2000 ha proseguito nel corso del 2012 nell'implementazione di una vasta gamma di servizi per la produzione di portali istituzionali e servizi web da destinare sia ai cittadini che agli operatori sanitari, quali, a titolo esemplificativo:

- a) *Fascicolo Sanitario Elettronico (FSE)*;
- b) *CupWeb Bologna*: consente di accedere alle prestazioni sanitarie offerte dalle strutture pubbliche e accreditate dell'Area Metropolitana di Bologna;
- c) *CupWeb regionale*: sistema di prenotazione online per le Aziende Sanitarie della Regione Emilia Romagna;
- d) *Pagamento on line sanità*: sistema di Pagamento on line, attivo 24 ore su 24 e 7 giorni su 7, per le Aziende Sanitarie della Regione Emilia Romagna;
- e) *SOLE*: il portale dei medici e degli operatori sanitari della Regione Emilia-Romagna;
- f) *Prontocartella*: servizio di consultazione web delle cartelle cliniche, per l'Area Metropolitana bolognese;
- g) *il Medico On Line*: rubrica su tematiche sanitarie, gestita su base volontaristica da medici specialisti;
- h) *MedicalWeb*: progetto a cui aderiscono alcune strutture sanitarie private, che mettono a disposizione dell'utente il loro sito per offrire una panoramica dei servizi offerti;
- i) *Medicina non convenzionale*: permette di cercare le figure professionali iscritte nel registro delle medicine non convenzionali;
- j) *Portale Tempi di Attesa*: sistema di monitoraggio dei tempi di attesa sia delle visite che degli esami nelle strutture sanitarie pubbliche e private accreditate dell'Emilia Romagna;
- k) *Osservatorio Nazionale per la valutazione e il monitoraggio delle reti e-Care*: mette on line tutte le esperienze e-Care che utilizzano le reti per l'assistenza sanitaria e socio sanitaria del cittadino;
- l) *Sistema di monitoraggio dell'accesso alle prestazioni di specialistica ambulatoriale (MAPS)*;
- m) *Registro Mielolesioni*;
- n) *Programmazione e monitoraggio del Fondo Regionale per la Non Autosufficienza (FRNA)*: supporta la Regione nell'assegnazione delle risorse economiche ai territori e di programmarne e consuntivare la spesa;
- o) *Sistema Informativo Demenze Web (SIDEW)*;
- p) *Sistema di monitoraggio dell'assegno di cura (SMAC)*;
- q) *Registro Gravi Cerebrolesi*;
- r) *Tumor Archive* (Archivio dei tumori muscolo scheletrici).

- **Grandi Datacenter (Green Datacenter) per la sanità e gli enti locali**

La società ha continuato nel 2012 a sviluppare la componente di servizi di Datacenter a supporto delle reti regionali dei servizi alle Aziende sanitarie, potenziando ulteriormente la dotazione tecnologica e le infrastrutture della propria server farm aziendale.

- **Reti e-Care per l'assistenza Home Care e Sistemi Informativi Socio – Sanitari**

Il 2012 è stato caratterizzato da un consolidamento e un ulteriore impulso della rete e-Care grazie al potenziamento dell'integrazione tra servizio e-care e servizi socio-sanitari del territorio.

- *Sistema informativo socio – sanitario*: nel 2012 sono proseguite le attività di realizzazione dei diversi componenti del sistema informativo socio – sanitario (SISS). Per quanto riguarda il Sistema, sono



state effettuate nel 2012 delle rilevazioni sulle Aziende sanitarie per verificarne lo stato di informatizzazione, in termini di gestione dei processi socio-assistenziali e socio-sanitari; i dati rilevati saranno elaborati in documenti di analisi che costituiranno la base per la realizzazione del sistema.

## **IL VALORE DELLA PRODUZIONE - I RICAVI**

Nell'esercizio 2012 la società CUP 2000 ha realizzato un valore della produzione per un totale di € 35.265.197 a fronte di € 35.998.973 dell'anno precedente con un decremento di € 733.776 rispetto al 2011 (pari al -2,04%).

## **I COSTI**

Il costo della produzione è ammontato a € 34.395.135, pari al 97,53% del valore totale della produzione. Il margine operativo si è attestato nell'anno 2012 su € 870.062 pari al 2,47% rispetto al risultato 2011 che era di € 936.327, pari al 2,60 % del valore della produzione.

In particolare l'analisi delle voci più significative evidenzia un decremento del 76,74% del costo di materie prime, sussidiarie, di consumo e di merci, ascrivibile al costo di acquisto di apparecchiature e materiale di rete relativo ai servizi di informatizzazione ospedaliera di Cona dell'Aosp di Ferrara sostenuto nel 2011, un incremento del 2,45% del costo per servizi (dovuto all'acquisto di servizi a supporto dell'attività aziendale), un decremento del 1,28% del costo del personale (con una incidenza del 56,22% sul valore della produzione). Tali dati risultano connessi agli effetti del Piano di razionalizzazione aziendale per il 2012 che ha permesso un ulteriore recupero di costo e percorsi organizzativi per un ulteriore recupero di produttività.

## **I RISULTATI**

L'esercizio 2012 si chiude con un risultato netto positivo di € 359.820 pari al 1,02 % del valore della produzione. Il risultato ante imposte, al netto dei costi di produzione, dei proventi e oneri finanziari e dei proventi e oneri straordinari, ammonta nell'esercizio 2012 a € 755.537, pari al 2,14% del valore della produzione, a fronte di € 861.608 nel 2011 che era pari al 2,39% del valore della produzione.

## **LO STATO PATRIMONIALE**

L'analisi dello Stato Patrimoniale al 31 dicembre 2012 evidenzia :

- il totale delle immobilizzazioni ha registrato un incremento di € 24.102, pari al 1%, passando da € 2.410.013 al 31/12/2011 a € 2.434.117 al 31/12/2012;
- l'attivo circolante ammonta a € 21.977.116 a fronte di € 26.819.522 al 31/12/2011, con un decremento derivante da una riduzione dei crediti;
- per quanto riguarda il passivo, il trattamento di fine rapporto di lavoro ammonta a € 2.218.863 a fronte di un dato al 31/12/2011 di € 2.201.890 con una variazione positiva dovuta all'incremento per la rivalutazione e a decrementi dovuti prevalentemente alla cessazione di rapporti di lavoro;
- i debiti sono passati da € 23.449.505 dell'anno 2011 a € 17.779.902 dell'anno 2012 ;
- il patrimonio netto al 31/12/2012 risulta di € 3.732.720 a fronte di € 3.376.148 al 31/12/2011.

## **LE RISORSE UMANE E LE RELAZIONI INDUSTRIALI**

Nell'anno 2012 la società ha continuato a consolidare il patrimonio aziendale di competenze di settore e ha cercato di conciliare le esigenze economiche di razionalizzazione e contenimento dei costi con quelle

produttive di incremento di attività e di efficienza, tramite l'adozione di soluzioni organizzative nuove, sinergiche e collaborative

L'organico del personale dipendente è costituito al 31/12/2012 da n. 572 unità, di cui 340 unità full time e 232 unità part time. L'analisi della composizione dei dipendenti al 31/12/2012 conferma la presenza di un significativo tasso di scolarità (38% di laureati e 62% di diplomati), la prevalenza di personale di sesso femminile (67%), la maggioranza di personale con età inferiore a 40 anni (53%).

Anche nel corso del 2012 è stato dato rilievo all'attività formativa, che ha interessato diverse aree professionali, con iniziative volte alla conoscenza dei progetti in essere, al miglioramento della professionalità, all'acquisizione di competenze professionali specifiche e all'approfondimento/aggiornamento tecnico e tecnologico.

### **TUTELA DELLA SICUREZZA**

La società sta provvedendo all'aggiornamento del Documento di Valutazione dei Rischi (DVR) aziendali, sulla base di una nuova valutazione maggiormente rispondente ai rischi aziendali.

E' stato predisposto il Manuale per l'adozione del Sistema di Gestione di Sicurezza sul Lavoro (SGSL), parte integrante del modello organizzativo ex D.LGS n. 231/2001, da sottoporre all'approvazione del Consiglio di Amministrazione.

Sono stati inoltre organizzati corsi di formazione in materia di sicurezza sul lavoro a favore dei Dirigenti ed è stato predisposto un progetto per il finanziamento della formazione obbligatoria dei dipendenti

Si conferma pertanto l'impegno della società nella tutela della salute e della sicurezza dei lavoratori sul luogo di lavoro.

### **MIGLIORAMENTO PROCESSI AZIENDALI E QUALITA'**

La società CUP 2000 nell'anno 2012 ha implementato il proprio sistema di gestione per la qualità intesa come elemento di spinta per il miglioramento dell'attività aziendale, sia nell'erogazione dei servizi all'utenza, sia nella progettazione di reti internet, sia relativamente ai processi interni.

Tale attività di ricerca del miglioramento è stata riconosciuta con il rinnovo della certificazione del sistema qualità aziendale secondo la norma ISO 9001:2008.

Nel 2012 è stato inoltre aggiornato il Regolamento per gli acquisti di beni e servizi e per l'esecuzione dei lavori (ai sensi dell'art. 125 del Codice dei contratti pubblici).

### **LA DESTINAZIONE DELL'UTILE DI ESERCIZIO**

Il bilancio al 31/12/2012 si chiude con un utile netto di € 359.820,28 a fronte di € 9.146,53 dell'esercizio precedente.

Il Consiglio di amministrazione propone all'Assemblea di destinare l'utile a Riserva, fatto salvo il dividendo previsto dallo Statuto limitatamente alle azioni speciali nella misura fissa pari al 5% del loro valore nominale, secondo il seguente schema:

Riserva legale	€ 17.991,01
Riserva straordinaria	€ 338.579,26

**LEPIDA S.p.A.**

La società Lepida S.p.A. è stata costituita "in house providing" dalla Regione Emilia-Romagna in data 1° agosto 2007 con lo scopo di assicurare in modo continuativo il funzionamento dell'infrastruttura, delle applicazioni e dei servizi; in particolare, la società è stata costituita con il compito di gestire la rete Lepida e il suo sistema di raccordo con il sistema pubblico di connettività (SPC).

La società Lepida S.p.A., a totale capitale pubblico, è quindi lo strumento operativo promosso dalla Regione Emilia-Romagna per la pianificazione, lo sviluppo e la gestione omogenea ed unitaria delle infrastrutture di telecomunicazione degli enti collegati alla rete Lepida (rete a banda larga), per garantire l'erogazione dei servizi informativi inclusi nell'architettura di rete e per una ordinata evoluzione verso le reti di nuova generazione. L'oggetto sociale è, in sintesi, l'esercizio di attività concernenti la fornitura della rete, quali la realizzazione e gestione della rete regionale a banda larga delle Pubbliche Amministrazioni, la fornitura di servizi di connettività sulla rete regionale a banda larga delle Pubbliche Amministrazioni, la realizzazione e manutenzione delle reti locali in ambito urbano integrate nella rete regionale a banda larga delle PA per il collegamento delle sedi degli Enti della Regione, nonché servizi accessori.

La società è soggetta alla direzione e coordinamento della Regione Emilia-Romagna e realizza con essa la parte più importante della propria attività. La società non possiede partecipazioni in società controllate o collegate. Il capitale sociale ammonta, al 31/12/2012, a € 18.394.000, di cui € 17.983.000 detenuti dalla Regione Emilia-Romagna; il rimanente capitale sociale è detenuto, in modo paritario (€ 1.000 / cad.) da tutti i 348 Comuni della regione, dalle 9 Province, dai 9 Consorzi di bonifica, dalle 17 Aziende Sanitarie e Ospedaliere, e dalla maggioranza delle Università degli Studi della regione Emilia-Romagna.

Con propria deliberazione n. 58 del 11/02/2011, l'Azienda USL di Parma ha autorizzato l'ingresso nella compagine sociale di Lepida S.p.A. tramite l'acquisto di numero 1 (uno) azione del valore nominale di € 1.000,00 (mille), aderendo alla relativa proposta avanzata dalla Regione Emilia-Romagna.

Con deliberazione n. 763 del 09/06/2011, la Giunta regionale ha autorizzato la cessione a titolo oneroso di n. 17 azioni del valore nominale di € 1.000,00 cadauna in favore delle Aziende sanitarie della Regione, fra cui l'Azienda USL di Parma.

Il giorno 23 aprile 2013 l'Assemblea ordinaria della società Lepida S.p.A. ha approvato il bilancio al 31/12/2012 e la relazione sulla gestione presentata dal Consiglio di amministrazione.

Di seguito sono illustrati in sintesi l'andamento della gestione e i risultati, come si evince dalla relazione sulla gestione presentata dal Consiglio di amministrazione ed approvata dall'Assemblea della società, corredata dalla relazione del Collegio sindacale articolata in due parti, la prima redatta ai sensi dell'art. 14 del D.LGS. n. 39/2010 e la seconda redatta ai sensi dell'art. 2429, comma 2, c.c..

Nel corso del 2012 la società Lepida S.p.A. ha realizzato importanti attività ed iniziative relative sia alle reti che ai servizi.

Relativamente alle reti:

- è stata svolta la gestione diretta delle reti, in ottica integrata ed unitaria, con il conseguente contenimento dei costi di esercizio e con evidenti miglioramenti della qualità del servizio e della soddisfazione delle esigenze degli enti utilizzatori;
- si segnala l'avanzamento della realizzazione della rete Lepida unitaria e della migrazione di oltre 100 nodi dalla rete esistente, oltre all'implementazione dell'attività con lo sviluppo e l'integrazione delle reti in ottica NGN;
- sono stati realizzati ulteriori punti di accesso in fibra ed è stato messo a punto un piano complessivo per risolvere il Digital Divide entro il 2013.

Relativamente ai servizi, l'esercizio 2012 ha rappresentato un anno di ulteriore consolidamento in relazione ai numerosi servizi (FedERa, SUAP-ER, PayER, ICAR, Datacenter, Conference e Multipler); è continuata altresì la gestione delle piattaforme SELF, l'erogazione di servizi già affidati in esercizio (come la validazione dei progetti VoIP degli enti soci), nonché la gestione delle attività affidate dalla Regione Emilia-Romagna nell'ambito del Contratto di Servizio, in coerenza con il Piano Telematico Regionale 2011-2013: UltraNet, SchoolNet, WiFed, CloudNet, OpensourcER, TeatroNEt, GreenNEt, VideoNet, SensorNet, TappER, Sonolo.

Lepida S.p.A. ha svolto altresì attività di ricerca e sviluppo ideando soluzioni per rispondere alle esigenze dei propri soci e per garantire l'evoluzione delle soluzioni esistenti. Nel corso del 2012, a titolo esemplificativo, tali attività hanno riguardato:

- il *Laboratorio ICT per la PA*; che con il coinvolgimento di Università ed imprese, si propone di sviluppare prototipi partendo dalle esperienze e competenze presenti sul territorio;
- il *Lepida Store*, sulla base del modello messo a punto nel 2011, sono stati identificati alcuni servizi pilota ed è stata effettuata la procedura di selezione per un primo insieme di servizi a favore degli enti soci;
- *Progetti Europei*;
- *la redazione di lavori scientifici*.

L'anno 2012 è stato caratterizzato inoltre dal consolidamento del portfolio di asset materiali e immateriali, che rappresentano la struttura portante della creazione di valore per i soci; inoltre la società ha ottenuto la certificazione di qualità UNI EN ISO 9001:2008 e la certificazione ISO/IEC 27001:2005 relativa ai sistemi di gestione per la sicurezza delle informazioni.

## **IL VALORE DELLA PRODUZIONE - I RICAVI**

Nell'esercizio 2012 la società Lepida S.p.A. ha realizzato un valore della produzione per un totale di € 15.835.751 a fronte di un valore, per l'esercizio precedente, di € 17.328.559 e quindi con una diminuzione pari a € 1.492.808.

## **I COSTI**

Il costo della produzione è ammontato a € 15.134.742, a fronte di un importo, dall'esercizio precedente, pari a € 16.881.445, e quindi con una riduzione pari a € 1.746.703.



Il margine operativo si è attestato nell'anno 2012 su € 701.009, in aumento del 56% circa rispetto al dato dell'esercizio 2011, pari ad € 447.114.

In particolare, il margine operativo dell'esercizio 2012 risulta pari al 4,50% del valore della produzione.

L'analisi delle voci di costo evidenzia un rilevante decremento della voce "Costo per materie prime, sussidiarie, di consumo e di merci" il cui importo diminuisce da € 2.378.583 del 2011 ad € 775.451 del 2012, e così con una riduzione di Euro 1.603.132.

La riduzione di tale voce di costo risulta quindi da sola superiore alla complessiva riduzione del valore della produzione manifestatasi.

Inoltre, si rileva una drastica riduzione della voce "Oneri diversi di gestione", il cui ammontare diminuisce da Euro 303.830 a Euro 156.551 e quindi con una riduzione pari al 48% circa.

Si rileva una sostanziale invarianza delle altre voci di costo.

## I RISULTATI

L'esercizio 2012 si chiude con un utile d'esercizio di € 430.892. Il risultato ante imposte, al netto dei costi di produzione, dei proventi e oneri finanziari e dei proventi e oneri straordinari, ammonta nell'esercizio 2012 a € 739.423.

Si evidenzia l'aumento del valore dell'utile nel 2012 rispetto al 2011. Infatti, l'utile dell'esercizio 2011 è stato pari a € 142.412.

Pertanto, il valore dell'utile dell'esercizio 2012, rispetto al 2011, è aumentato del 302% circa

## LO STATO PATRIMONIALE

L'analisi dello Stato Patrimoniale al 31 dicembre 2012 evidenzia :

- il totale delle immobilizzazioni ha registrato una riduzione di € 986.775, passando da € 14.884.142 al 31/12/2011 a € 13.897.367 al 31/12/2012;
- l'attivo circolante ammonta a € 16.928.420 a fronte di € 15.283.583 al 31/12/2011;
- per quanto riguarda il passivo, il trattamento di fine rapporto di lavoro ammonta a € 449.014 a fronte di un dato al 31/12/2011 di € 323.498;
- i debiti sono passati da € 10.723.408 dell'anno 2011 a € 10.694.128 dell'anno 2012;
- il patrimonio netto al 31/12/2012 risulta pari a € 19.195.874 a fronte di € 18.765.043 al 31/12/2011, e così con un aumento pari a € 430.831.

Per quanto riguarda il personale, come da Relazione sulla gestione, nel corso del 2012 sono state assunte 2 dipendenti a tempo indeterminato a copertura di altrettante posizioni resesi vacanti in corso d'anno. Non sono stati sottoscritti contratti di collaborazione a progetto e non si è fatto ricorso a risorse poste in comando dalla Regione Emilia-Romagna o da altri enti.

## LA DESTINAZIONE DEL RISULTATO DI ESERCIZIO

Il bilancio al 31/12/2012 si chiude con un utile netto di € 430.829.

Il Consiglio di amministrazione ha proposto all'Assemblea di destinare l'utile come di seguito:

5% a Riserva legale € 21.541

Residuo a riserva straordinaria

€ 409.288

In data 23 aprile 2013, l'Assemblea dei soci ha approvato il bilancio, altresì recependo la proposta dell'Organo amministrativo in ordine alla destinazione dell'utile come anzi esposta.



Parma 14 maggio 2013

**All'Assessore alle Politiche per la Salute della  
Regione Emilia-Romagna**  
Ass. Carlo Lusenti

E p.c.

**Al Direttore Generale dell'Azienda AUSL di  
Parma**  
Dott. Massimo Fabi

LORO SEDI



**Oggetto: Parere della CTSS sul Bilancio di Esercizio dell'Azienda USL di Parma.**

Con la presente si comunica che, come da nota Regionale PG.2013.0095568 del 16/04/2013, la Conferenza Territoriale Sociale e Sanitaria ha provveduto ad esprimere il parere di cui all'oggetto.

Si allega alla presente l'analisi ed il parere espresso nel corso della seduta ordinaria dell'Ufficio di Presidenza del 14 maggio 2013 relativamente al Bilancio di Esercizio 2012 dell'Azienda USL.

Distinti saluti

**Il Presidente**  
Vincenzo Bernazzoli



## **Espressione di parere obbligatorio sul Bilancio di Esercizio 2012**

**dell'Azienda USL di Parma**

### **L'UFFICIO DI PRESIDENZA DELLA CONFERENZA TERRITORIALE SOCIALE E SANITARIA DI PARMA**

#### **RICHIAMATI:**

- l'art. 181 della L.R. 21/04/1999 n. 3, che istituisce la Conferenza Sanitaria Territoriale cui competono le funzioni di programmazione, di partecipazione al processo di elaborazione e approvazione dei piani attuativi locali, di indirizzo e di verifica delle attività delle Aziende Sanitarie, di espressione di pareri obbligatori sugli strumenti di programmazione delle Aziende stesse;
- il punto 2) lettere C) e D) dell'art. 181 della precitata legge, che sancisce che la Conferenza Sanitaria Territoriale "esprime parere obbligatorio sul Piano Programmatico, sul Bilancio pluriennale di previsione, sul Bilancio economico preventivo e sul Bilancio d'esercizio, trasmettendo alla Regione eventuali osservazioni ai fini del controllo esercitato dalla Giunta Regionale a norma del comma 8 dell'art. 4 della L. 30/12/1991 n. 412;
- la Direttiva regionale sul funzionamento delle Conferenze Sanitarie Territoriali, approvata con deliberazione di Giunta Regionale del 21/11/2000, n. 2002, che prevede tra le competenze dell'Esecutivo della Conferenza l'espressione di parere obbligatorio sui predetti documenti;
- gli indirizzi sull'attività delle Conferenze Territoriali Sociali e Sanitarie approvati dalla Giunta regionale con deliberazione n. 24 del 18 gennaio 2010;
- la L.R. 29/2004.

#### **RILEVATO CHE:**

- l'Azienda Sanitaria della provincia di Parma ha provveduto alla predisposizione dei sotto elencati documenti previsti dalla Dlgs 118/11 e s.m.i; poiché le disposizioni contenute nel Dlgs n. 118/2011 costituiscono principi fondamentali del coordinamento della finanza pubblica ai sensi dell'art. 117 della Costituzione e sono finalizzati alla tutela dell'unità economica della Repubblica ai sensi del comma 2 dell'art. 120 della Costituzione (artt. 1 e 19 del Dlgs 118/2011) e che, come tali, hanno una cogenza



diretta nei confronti delle Aziende sanitarie con conseguente disapplicazione della normativa regionale non coerente. Tale Dlgs 118/11, il cui Titolo II è rivolto agli enti del SSN introduce nuovi principi contabili, nuovi schemi di Bilancio, di Nota Integrativa, di Rendiconto Finanziario e di Relazione sulla Gestione, univoci a livello nazionale. Le più significative novità introdotte riguardano le aliquote di ammortamento, più onerose rispetto a quelle precedentemente applicate e il finanziamento degli investimenti effettuati senza fonti dedicate:

- Bilancio d'Esercizio 2012 - Azienda USL di Parma. Adottato con Deliberazione n. 256 del 24/04/2013;

## **OSSERVA QUANTO SEGUE:**

### **Nell'Azienda USL:**

#### ***1. Andamenti***

- Il valore della produzione si attesta a 818.899 ml. euro, con un incremento rispetto al Preventivo dello 0,05%.
- Il costo della produzione è di 810.978 ml. euro, con un incremento rispetto al Preventivo dello 0,05%.
- I proventi e gli oneri finanziari sommano a – 391 ml. euro, i proventi e gli oneri straordinari a 1.910 migliaia di euro, le imposte a 9.430 migliaia euro.

Si determina dunque il risultato di Esercizio con un utile di 10 migliaia di euro.

#### ***2. Considerazioni***

L'incremento di valore della produzione è dovuto principalmente a (differenze fra Preventivo e Bilancio d'esercizio, valori espressi in migliaia di euro):

- Altri ricavi: 307 (-20)
- Contributi in conto esercizio: 748.023 (2.111)
- Ricavi per prestazioni sanitarie e sociosanitarie a rilevanza sanitaria: 44.488 (-560)
- Concorsi Recuperi e Rimborsi: 6.562 (-1.203)
- Compartecipazione alla spesa: 9.176 (-1.545)
- Quota contributi in C/Capitale imputata all'esercizio: 6.306 (+ 2.420)

L'incremento dei costi di produzione è dovuto principalmente a (differenze fra Preventivo ed Esercizio, valori espressi in migliaia di euro):

- Personale: 126.822 (-1.202)
- Oneri diversi di gestione: 1.266 (+ 273)
- Acquisto beni di consumo: 40.066 (-1.346)
- Ammortamenti: 11.318 (+ 1.418)
- Accantonamenti: 10.592 (+ 8.358)

- Acquisto servizi sanitari: 581.107 (- 8.777), derivanti da un minor costo per acquisto di prestazioni di degenza ospedaliera e di costi per assistenza farmaceutica, tra cui: degenza ospedaliera: 263.849, specialistica ambulatoriale: 62.207, assistenza farmaceutica: 56.526, convenzioni medicina di base e pediatria e continuità assistenziale: 54.794; prestazioni socio sanitarie a rilevanza sanitaria: 62.461
- Acquisti servizi non sanitari: 29.417 (-1.044)

### **3. Valutazioni**

Dai valori emerge una perdita di Esercizio inferiore di 3.660 migliaia di euro rispetto a quanto esposto a Bilancio Preventivo.

Per l'esercizio 2012 la Regione, in coerenza con quanto disposto dal Dlgs 118/11 ha definito quale condizione di equilibrio il raggiungimento del pareggio, con copertura integrale dei costi, compresi pure gli ammortamenti.

A margine del risultato finale di 10 €, che conferma il raggiungimento dell'obiettivo, sono da considerare i seguenti elementi:

1. si registra una diminuzione del finanziamento per quota capitaria pari a -5.603;
2. si consolida il trend positivo del risultato prima delle imposte (9,440 milioni);
3. si conferma il riconoscimento degli importi riconosciuti all'Azienda Ospedaliero – Universitaria;
4. si conferma il trend positivo di diminuzione della spesa per assistenza farmaceutica territoriale;
5. si registra un decremento significativo della spesa prevista per la degenza ospedaliera, relativamente alla mobilità infraregionale e agli ospedali privati accreditati, rispetto al bilancio preventivo;
6. la spesa per il Fondo Regionale per la Non Autosufficienza si è assestata in 45.702 milioni; le somme non impiegate nell'esercizio 2012, pari a 2.211 milioni, sono state interamente rimandate all'esercizio 2013;

### **4. Parere**

**SI ESPRIME PARERE FAVOREVOLE AL BILANCIO DI ESERCIZIO 2012**

TESTO APPROVATO ALL'UNANIMITA' DALL'UFFICIO DI PRESIDENZA DELLA CONFERENZA TERRITORIALE SOCIALE E SANITARIA DI PARMA NELLA SEDUTA DEL 14.05.2013

Ente/Collegio: AZIENDA UNITA' SANITARIA LOCALE DI PARMA

Regione: Emilia-romagna

Sede: PARMA

---

**Verbale n. del COLLEGIO SINDACALE del 30/04/2013**

In data 30/04/2013 alle ore 10,00 si è riunito presso la sede della Azienda il Collegio sindacale regolarmente convocato.

Risultano essere presenti/assenti i Sigg.:

---

Presidente in rappresentanza della Regione

**GIORGIO CROCI** Presente

---

Componente in rappresentanza del Ministero della Salute

**LUCA MAZZANTI** Presente

---

Componente in rappresentanza della Conferenza dei Sindaci

**ENRICO CONTINI** Presente

---

Partecipa alla riunione - assiste la segretaria del Collegio Gianna Aimi

Gli argomenti all'ordine del giorno risultano essere i seguenti:

- 1- Relazione del Collegio Sindacale al Bilancio d'Esercizio 2012;
- 2- Varie ed eventuali.

<b>ESAME DELIBERAZIONI SOTTOPOSTE A CONTROLLO</b>

<b>ESAME DETERMINAZIONI SOTTOPOSTE A CONTROLLO</b>

<b>RISCONTRI ALLE RICHIESTE DI CHIARIMENTO FORMULATE NEI PRECEDENTI VERBALI</b>

Ulteriori attività del collegio

Infine il collegio procede a:

Vedere: "Verbale30aprile2013" e "Relazionebilancioesercizio2012" allegati.

La seduta viene tolta alle ore 13,00                      previa redazione, lettura e sottoscrizione del presente verbale.

Riguardo a quanto sopra, si osserva che:

Nulla da osservare.



## BILANCIO D'ESERCIZIO

Ente/Collegio AZIENDA UNITA' SANITARIA LOCALE DI PARMA

Regione Emilia-romagna

### Relazione del Collegio Sindacale al bilancio chiuso al 31/12/2012

In data 30/04/2013 si è riunito presso la sede della AZIENDA UNITA' SANITARIA LOCALE DI PARMA

il Collegio Sindacale, regolarmente convocato, per procedere all'esame del Bilancio dell'esercizio per l'anno 2012.

Risultano essere presenti/assenti i Sigg.:

- Dott. Giorgio Croci, Presidente,
- Dott. Luca Mazzanti, Componente,
- Rag. Enrico Contini, Componente

Il bilancio dell'esercizio chiuso al 31/12/2012 di cui alla delibera di adozione del Direttore Generale n. 256

del 24/04/2013, è stato trasmesso al Collegio Sindacale per le debite valutazioni in data 24/04/2013

con nota prot. n. 34253 del 24/04/2013 e, ai sensi dell'art. 26 del d. lgs. N. 118/2011, è composto da:

- stato patrimoniale
- conto economico
- rendiconto finanziario
- nota integrativa
- relazione del Direttore generale

Il bilancio evidenzia un utile di € 9.989,00 con un incremento

rispetto all'esercizio precedente di € 862.020,00, pari al %.

Si riportano di seguito i dati riassuntivi del bilancio al 2012, espressi in Euro, confrontati con quelli dell'esercizio precedente:

<b>Stato Patrimoniale</b>	<b>Bilancio di esercizio (2011)</b>	<b>Bilancio d'esercizio 2012</b>	<b>Differenza</b>
Immobilizzazioni	€ 149.790.712,00	€ 136.823.460,00	€ -12.967.252,00
Attivo circolante	€ 145.426.846,00	€ 114.332.002,00	€ -31.094.844,00
Ratei e risconti	€ 1.708.722,00	€ 1.671.539,00	€ -37.183,00
<b>Totale attivo</b>	<b>€ 296.926.280,00</b>	<b>€ 252.827.001,00</b>	<b>€ -44.099.279,00</b>
Patrimonio netto	€ 35.034.104,00	€ 23.726.211,00	€ -11.307.893,00
Fondi	€ 21.083.553,00	€ 26.120.420,00	€ 5.036.867,00
T.F.R.		€ 6.000.000,00	€ 6.000.000,00
Debiti	€ 229.894.154,00	€ 196.440.451,00	€ -33.453.703,00
Ratei e risconti	€ 10.914.469,00	€ 539.919,00	€ -10.374.550,00
<b>Totale passivo</b>	<b>€ 296.926.280,00</b>	<b>€ 252.827.001,00</b>	<b>€ -44.099.279,00</b>
<b>Conti d'ordine</b>	<b>€ 32.750.529,00</b>	<b>€ 27.257.801,00</b>	<b>€ -5.492.728,00</b>

<b>Conto economico</b>	<b>Bilancio di esercizio ( 2011 )</b>	<b>Bilancio di esercizio 2012</b>	<b>Differenza</b>
Valore della produzione	€ 820.882.598,00	€ 818.898.787,00	€ -1.983.811,00
Costo della produzione	€ 811.495.441,00	€ 810.978.071,00	€ -517.370,00
<b>Differenza</b>	<b>€ 9.387.157,00</b>	<b>€ 7.920.716,00</b>	<b>€ -1.466.441,00</b>
Proventi ed oneri finanziari +/-	€ -677.786,00	€ -391.724,00	€ 286.062,00
Rettifiche di valore di attività finanziarie +/-	€ -1.117,00	€ 660,00	€ 1.777,00
Proventi ed oneri straordinari +/-	€ 10.973,00	€ 1.909.894,00	€ 1.898.921,00
Risultato prima delle imposte +/-	€ 8.719.227,00	€ 9.439.546,00	€ 720.319,00
Imposte dell'esercizio	€ 9.571.258,00	€ 9.429.557,00	€ -141.701,00
<b>Utile (Perdita) dell'esercizio +/-</b>	<b>€ -852.031,00</b>	<b>€ 9.989,00</b>	<b>€ 862.020,00</b>

Si evidenziano gli scostamenti tra bilancio di previsione 2012 e relativo bilancio d'esercizio:

Conto economico	Bilancio di previsione (2012)	Bilancio di esercizio 2012	Differenza
Valore della produzione	€ 818.505.000,00	€ 818.898.787,00	€ 393.787,00
Costo della produzione	€ 810.593.000,00	€ 810.978.071,00	€ 385.071,00
<b>Differenza</b>	€ 7.912.000,00	€ 7.920.716,00	€ 8.716,00
Proventi ed oneri finanziari +/-	€ -1.877.000,00	€ -391.724,00	€ 1.485.276,00
Rettifiche di valore di attività finanziarie +/-		€ 660,00	€ 660,00
Proventi ed oneri straordinari +/-	€ -20.000,00	€ 1.909.894,00	€ 1.929.894,00
Risultato prima delle imposte +/-	€ 6.015.000,00	€ 9.439.546,00	€ 3.424.546,00
Imposte dell'esercizio	€ 9.665.000,00	€ 9.429.557,00	€ -235.443,00
<b>Utile (Perdita) dell'esercizio +/-</b>	€ -3.650.000,00	€ 9.989,00	€ 3.659.989,00

<b>Patrimonio netto</b>	<b>€ 23.726.211,00</b>
Fondo di dotazione	€ -4.482.831,00
Finanziamenti per investimenti	€ 72.423.105,00
Donazioni e lasciti vincolati ad investimenti	€ 3.834.970,00
Contributi per ripiani perdite	€ 0,00
Riserve di rivalutazione	€ 0,00
Altre riserve	€ 4.579.963,00
Utili (perdite) portati a nuovo	€ -52.638.985,00
Utile (perdita) d'esercizio	€ 9.989,00

L'utile di € 9.989,00

<input checked="" type="radio"/> 1)	Si discosta in misura significativa dalla perdita programmata e autorizzata dalla Regione nel bilancio di previsione anno 2012
<input type="radio"/> 2)	in misura sostanziale il Patrimonio netto dell'Azienda;

In base ai dati esposti il Collegio osserva:

Essendo il bilancio di esercizio dell'Azienda Usl di Parma la risultante del consolidamento di due gestioni separate operativamente e contabilmente, la gestione dell'attività sanitaria e la gestione dell'attività sociale, e riguardando la normativa del Titolo II del Dlgs. 118/2011 esclusivamente la gestione sanitaria il Collegio ritiene, per maggior chiarezza contabile, di redigere la propria relazione sul modello P.I.S.A. utilizzando le risultanze contabili della sola gestione sanitaria, mentre nella propria relazione, redatta in forma tradizionale, verranno esaminate separatamente, come per gli esercizi precedenti, sia le risultanze della gestione sanitaria che quelle della gestione sociale. Prende atto con soddisfazione del risultato positivo della gestione sanitaria dove si rimarca, l'utile dell'esercizio è pari ad Euro 9989,00.

Il Collegio ha operato in tutela dell'interesse pubblico perseguito dall'Azienda e nella diligente attività di sorveglianza della contabilità per singoli settori e per rami di funzioni svolta secondo il criterio cd. "logico-sistematico", oltre che con controlli ispettivi non limitati ad atti isolati.

L'esame del bilancio è stato svolto secondo i principi di comportamento del Collegio sindacale raccomandati dal CNDCEC e, in conformità a tali principi, è stato fatto riferimento alle norme di legge nazionali e regionali, nonché alle circolari emanate dal Ministero dell'Economia e delle Finanze, ed, in particolare, alla circolare n. 80 del 20.12.93 e la circolare n. 27 del 25.6.01, nonché alla circolare vademecum n. 47 del 21.12.01, che disciplinano, tra l'altro, il bilancio d'esercizio delle Aziende del comparto sanitario, interpretate ed integrate dai principi contabili applicabili, nonché è stato fatto riferimento ai principi contabili specifici del settore sanitario di cui al titolo II del D.lgs. n. 118/2011.

In riferimento alla struttura e al contenuto del bilancio d'esercizio, esso è predisposto secondo le disposizioni del del D. lgs. N. 118/2011 esponendo in modo comparato i dati dell'esercizio precedente.

Nella redazione al bilancio d'esercizio non ci sono deroghe alle norme di legge, ai sensi dell'art. 2423 e seguenti del codice civile.

Sono stati rispettati i principi di redazione previsti dall'art. 2423 *bis* del codice civile, fatto salvo quanto previsto dal titolo II del D. lgs. N. 118/2011, ed in particolare:

- La valutazione delle voci è stata fatta secondo prudenza e nella prospettiva della continuazione dell'attività;
- Sono stati indicati esclusivamente gli utili realizzati alla data di chiusura dell'esercizio;
- Gli oneri ed i proventi sono stati determinati nel rispetto del principio di competenza, indipendentemente dalla data dell'incasso o del pagamento;
- Si è tenuto conto dei rischi e delle perdite di competenza dell'esercizio, anche se conosciuti dopo la chiusura dello stesso;
- Gli elementi eterogenei ricompresi nelle singole voci sono stati valutati separatamente;
- I criteri di valutazione non sono stati modificati rispetto all'esercizio precedente;
- Sono state rispettate le disposizioni relative a singole voci dello stato patrimoniale previste dall'art. 2424 *bis* del codice civile;
- I ricavi e i costi sono stati iscritti nel Conto Economico rispettando il disposto dell'art. 2425 *bis* del codice civile;
- Non sono state effettuate compensazioni di partite;
- La Nota Integrativa, a cui si rimanda per ogni informativa di dettaglio nel merito dell'attività svolta dall'Azienda, è stata redatta rispettando il contenuto previsto dal D. lgs. N. 118/2011.

Ciò premesso, il Collegio passa all'analisi delle voci più significative del bilancio e all'esame della nota integrativa:

## **Immobilizzazioni**

### **Immateriali**



Sono iscritte al costo d'acquisto o di produzione, inclusi gli oneri accessori di diretta imputazione e l'IVA in quanto non detraibile ed esposte al netto degli ammortamenti effettuati nel corso degli esercizi.

Le quote di ammortamento, imputate a conto economico, sono state calcolate secondo le aliquote previste dal titolo II del D. lgs. N. 118/2011.

In relazione alle spese capitalizzate il Collegio rileva:

Non presenti.

### **Materiali**

Sono iscritte al costo di acquisto o di produzione, inclusi gli oneri accessori di diretta imputazione e l'IVA in quanto non detraibile ed esposte al netto degli ammortamenti effettuati negli esercizi.

Nel valore di iscrizione in bilancio d'esercizio si è portato a riduzione del costo gli sconti commerciali e gli sconti cassa di ammontare rilevante.

Le quote di ammortamento, imputate a conto economico, sono state calcolate secondo le aliquote previste dal titolo II del D. lgs. N. 118/2011.

Per le immobilizzazioni acquisite con contributi per investimenti, il Collegio ha verificato l'imputazione a conto economico tra il valore della produzione, delle quote di contributi per un importo pari agli ammortamenti relativi agli investimenti oggetto di agevolazione (cosiddetto metodo della "sterilizzazione").

### **Finanziarie**

#### **Altri titoli**

Sono iscritte al minor valore tra il costo d'acquisto e quanto è possibile realizzare sulla base dell'andamento del mercato.

### **Rimanenze**

Sono iscritte al minor valore tra il costo d'acquisto e di produzione e valore descrivibile dall'andamento del mercato. Per i beni fungibili il costo è calcolato con il metodo della media ponderata.

### **Crediti**

I crediti sono esposti al presumibile valore di realizzazione.

*(Evidenziare eventuali problematiche, dettagliare ove possibile gli stessi per anno di formazione e descrivere, in particolare, il relativo fondo svalutazione crediti – esporre ad esempio la percentuale che rappresenta oppure se lo stesso è congruo all'ammontare dei crediti iscritti in bilancio.)*

Per l'analisi dei crediti si rinvia alla nota integrativa. Il fondo svalutazione crediti pari a €. 9.722.630 è stato calcolato con criteri prudenziali e si valuta congruo.

### **Disponibilità liquide**

Risultano dalle certificazioni di tesoreria, di cassa e di conto corrente postale.

E' stato effettuato nel corso dell'anno con frequenza quindicinale il giro di fondi in Tesoreria Provinciale dello Stato

delle giacenze sui c/c postali, stante l'obbligo in tal senso per gli enti assoggettati alla Tesoreria Unica.

### **Ratei e risconti**

Riguardano quote di componenti positivi e negativi di redditi comuni a due o più esercizi e sono determinati in funzione della competenza temporale.

*(Tra i ratei passivi verificare il costo delle degenze in corso presso altre strutture sanitarie alla data del 31/12/2012.)*

Tra i ratei passivi non risultano conteggiate le degenze presso altre strutture sanitarie in quanto sono ricomprese fra le fatture da

ricevere.

### **Trattamento di fine rapporto**

#### Fondo premi di operosità medici SUMAI:

Rappresenta l'effettivo debito maturato verso i medici interessati in conformità di legge e dei contratti di lavoro vigenti (Convenzione unica nazionale).

#### Tfr:

Rappresenta l'effettivo debito maturato verso i dipendenti per i quali è previsto in conformità di legge e dei contratti di lavoro vigenti.

### **Fondi per rischi e oneri**

Gli importi iscritti a bilancio sono stati preventivamente verificati e ritenuti congrui dal Collegio Sindacale ( si veda verbale del 18.04.2013) .

### **Debiti**

I debiti sono esposti al loro valore nominale.

*(Dettagliare ove possibile gli stessi per anno di formazione)*

Come si evince dalla tabella n. 43 della nota integrativa i debiti relativi alla gestione sanitaria sono riferiti: anno 2008 e precedenti €. 4.775.578,00; anno 2009 €. 2.673.088, 00 ;anno 2010 €. 3.547.780,00; anno 2011 €. 3.426.762, 00; anno 2012 €.182.017.242,00.

*(Indicare, per classi omogenee, i risultati dell'analisi sull'esposizione debitoria con particolare riferimento ai debiti scaduti e alle motivazioni del ritardo nei pagamenti.)*

Come si evince dall'analisi della tabella n.34 della nota integrativa l'importo relativo a debiti con un'anzianità anteriore all'esercizio 2012 è pari al 7,35 % circa dell'importo totale dei debiti ed è sostanzialmente riferibile a debiti, con la Regione e fra aziende sanitarie della Regione , conseguenti alla definizione di addebiti per mobilità passiva . I debiti maturati nell'esercizio (€. 182.017.242,00) sono ascrivibili per circa il 65% a debiti nei confronti dei fornitori ( €. 118.519.560,00) che comunque sono pagati entro tempi compresi tra i 6-8 mesi data fattura.

*(Particolare attenzione "all'anzianità" delle poste contabili.)*

### **Conti d'ordine**

In calce allo stato patrimoniale risultano gli impegni, le garanzie prestate, le merci presso terzi nonché gli altri conti d'ordine.

Canoni leasing ancora da pagare	€ 0,00
Beni in comodato	€ 13.975.831,00
Depositi cauzionali	€ 0,00
Garanzie prestate	€ 0,00
Garanzie ricevute	€ 0,00
Beni in contenzioso	€ 0,00
Altri impegni assunti	€ 0,00
Altri conti d'ordine	€ 13.281.969,00

*(Eventuali annotazioni)*

### **Imposte sul reddito**

Le imposte sul reddito iscritte in bilancio sono contabilizzate per competenza e sono relative a:  
*(indicare i redditi secondo la normativa vigente – ad esempio irap e ires)*

Irap, Ires

Il debito di imposta è esposto, al netto degli acconti versati e delle ritenute subite, nella voce debiti tributari.

I.R.A.P.	€ 9.234.024,00
I.R.E.S.	€ 195.533,00

## Costo del personale

<b>Personale ruolo sanitario</b>	€ 99.628.391,00
Dirigenza	€ 49.737.565,00
Comparto	€ 49.890.826,00
<b>Personale ruolo professionale</b>	€ 810.674,00
Dirigenza	€ 810.674,00
Comparto	
<b>Personale ruolo tecnico</b>	€ 12.912.244,00
Dirigenza	€ 333.505,00
Comparto	€ 12.578.739,00
<b>Personale ruolo amministrativo</b>	€ 13.470.634,00
Dirigenza	€ 1.698.784,00
Comparto	€ 11.771.850,00
<b>Totale generale</b>	€ 126.821.943,00

### Tutti suggerimenti

- Evidenziare eventuali problematiche come ad esempio l'incidenza degli accantonamenti per ferie non godute e l'individuazione dei correttivi per la riduzione del fenomeno:

Il Collegio ritiene congrui gli accantonamenti per il personale (contenzioso, ore straordinarie, ferie non godute) (si veda parere espresso nel verbale del 18.4.2013)

- Variazione quantitativa del personale in servizio, indicando le eventuali modifiche della pianta organica a seguito anche di procedure concorsuali interne stabilite da contratto:

Si rinvia a quanto in nota integrativa, nella relazione sulla gestione del Direttore Generale ed all'allegata relazione del Collegio.

- Rappresentare a seguito di carenza di personale il costo che si è dovuto sostenere per ricorrere a consulenze o esternalizzazione del servizio:

- Ingiustificata monetizzazione di ferie non godute per inerzia dell'Amministrazione:

- Ritardato versamento di contributi assistenziali e previdenziali:



- Corresponsione di ore di straordinario in eccedenza ai limiti di legge o di contratto:

- Avvenuto inserimento degli oneri contrattuali relativi al rinnovo del contratto della dirigenza e del comparto:

- Altre problematiche:

### Mobilità passiva

Importo	€ 263.849.960,00
---------	------------------

*(Il fenomeno va valutato e raffrontato con i dati della mobilità attiva distinguendo la stessa tra intra e extra regione. Rappresentare anche gli eventuali motivi di "fuga", che comportano di fatto un incremento della mobilità passiva. Rappresentare anche gli eventuali motivi di "eccellenza", che determinano attrazione verso l'Azienda con conseguente incremento di mobilità attiva.)*

Si precisa che l'importo è riferito al dato più significativo concernente l'acquisizione di servizi sanitari per assistenza ospedaliera così suddiviso :

da Aziende sanitarie pubbliche della Regione ( tra cui principalmente l' Azienda Ospedaliera di Parma, sede universitaria) per €. 181.623.662,00; da pubblico extra Regione per €. 21.700.000,00, da privato per €. 38.744.391,00 a cui sono da aggiungere €. 21.780.907,00 per ricoveri di cittadini non residenti , ininfluenti sul conto economico in quanti si compensano con pari importo fra i ricavi per mobilità attiva, che registra anche ricavi per prestazioni sanitarie a soggetti pubblici per €. 11.406.463,00 così suddivisi: per prestazioni ad Aziende sanitarie della Regione €. 5.011.813,00; a soggetti pubblici extra Regione €. 5.960.164,00; mobilità attiva internazionale €. 737.433,00. In considerazione della specificità e complessità del fenomeno per ulteriori analisi, si rinvia alla relazione sulla gestione del Direttore Generale e alla nota integrativa.

### Farmaceutica

Il costo per la farmaceutica, pari ad € 56.526.292,00 che risulta essere in linea

con il dato regionale nonché nazionale, mostra un decremento rispetto all'esercizio precedente.

Sono state istituite misure di contenimento della spesa, quali istituzione ticket regionale

*(esplicitare l'articolazione dello stesso, e come lo stesso abbia inciso sui risultati)*

E' stata realizzata in maniera sistematica e non casuale una attività di controllo tesa ad accertare il rispetto della normativa in materia di prescrizione e distribuzione dei farmaci.

### Convenzioni esterne

Importo	€ 62.206.752,00
---------	-----------------

*(Evidenziare il rapporto tra il costo dell'anno in corso con quello dell'anno precedente, esplicitando le motivazioni relative all'incremento/decremento dell'aggregato di costo, eventuali iniziative tese al contenimento della spesa o, in prospettiva, di una eventuale diminuzione. Indicare quale forma di controllo è stata posta in essere dal Collegio di fronte ad una spesa per la convenzionata superiore a quanto preventivato e sottoscritto negli accordi iniziali tra l'Azienda e le Case di cura o gli ambulatori.)*

L'importo è riferito all'acquisizione di servizi sanitari : da aziende sanitarie pubbliche della Regione € 39.659.225, ed extra Regione € 4.465.903, da medici SUMAI , € 5.157.608 e da privati convenzionati 12.532.802. da privato. Rispetto all'esercizio 2011 i costi manifestano complessivamente una diversa distribuzione fra soggetti pubblici e privati. Relativamente ai privati convenzionati per un raffronto con i costi dell'esercizio 2011 il dato del 2012 deve essere depurato di € 4.704.288,40 relativo ad attività svolte presso le case di cura private convenzionate in regime di ricovero.

Ciò premesso si riscontra un sostanziale allineamento degli importi concordati a seguito dell'applicazione del D.L. 95/2012 "spending review" . Per ulteriori informazioni si rinvia alla Nota Integrativa ed alla relazione sulla gestione del Direttore Generale.

#### Altri costi per acquisti di beni e servizi

Importo	€ 269.811.837,00
---------	------------------

*(Da segnalare eventuali costi ritenuti eccessivi secondo propri parametri di riferimento, facendo particolare attenzione, ad esempio, alle consulenze e collaborazioni esterne; variazioni quantitative dei consumi; variazione nelle modalità di impiego.)*

#### Ammortamento immobilizzazioni

Importo (A+B)	€ 11.317.919,00
Immateriali (A)	€ 1.640.532,00
Materiali (B)	€ 9.677.387,00

Eventuali annotazioni

#### Proventi e oneri finanziari

Importo	€ -391.724,00
Proventi	€ 3.669,00
Oneri	€ 395.393,00

Eventuali annotazioni

#### Proventi e oneri straordinari

Importo	€ 1.909.894,00
Proventi	€ 5.360.801,00
Oneri	€ 3.450.907,00

Eventuali annotazioni

## Ricavi

*(Indicare le assegnazioni di contributi in conto esercizio da parte della regione.)*

€. 748.022.886

## Principio di competenza

Il Collegio, sulla base di un controllo a campione delle fatture e dei documenti di spesa, ha effettuato la verifica della corretta applicazione del principio di competenza con particolare attenzione a quei documenti pervenuti in Azienda in momenti successivi al 31 dicembre, ma riferiti a costi del periodo in oggetto.

*(Evidenziare se si è proceduto alla precisa classificazione delle note di credito da ricevere per rettifiche nella fornitura di beni e servizi in funzione delle collocazioni del debito dello specifico fornitore, dando notizia delle eventuali eccezioni sollevate.)*

Si è proceduto alla classificazione delle note di accredito.

## Attività amministrativo contabile

Il Collegio attesta che nel corso dell'anno sono state regolarmente eseguite le verifiche periodiche disposte dall'art. 2403 del codice civile, durante le quali si è potuto verificare il controllo sulla corretta

tenuta della contabilità, del libro giornale, del libro inventari e dei registri previsti dalla normativa fiscale. Nel corso delle verifiche si è proceduto ad accertare il rispetto degli accordi contrattuali con l'Istituto tesoriere, al controllo dei valori di cassa economale, al controllo delle riscossioni tramite i servizi CUP, al controllo sulle altre gestioni di fondi ed degli altri valori posseduti dall'Azienda, come anche si è potuto verificare il

corretto

e tempestivo adempimento dei versamenti delle ritenute e delle altre somme dovute all'Erario, dei contributi dovuti ad Enti previdenziali e la

corretta/avvenuta

presentazione di tutte le dichiarazioni fiscali.

Il Collegio ha riscontrato che nel corso dell'anno si è provveduto, alle scadenze stabilite, alla trasmissione dei modelli

(C.E./S.P./C.P./L.A.)

Sulla base dei controlli svolti è

sempre emersa una sostanziale corrispondenza tra le risultanze fisiche e la situazione contabile, né sono state riscontrate violazioni degli adempimenti civilistici, fiscali, previdenziali e delle norme regionali e nazionali in genere. Il Collegio, sia nel corso dell'anno, in riferimento all'attività amministrativo contabile dell'Azienda, sia sul bilancio, inteso come espressione finale in termini di risultanze contabili dell'attività espletata, ha effettuato i controlli necessari per addivenire ad un giudizio finale.

Nel corso delle verifiche periodiche effettuate dal Collegio sono state formulate osservazioni i cui contenuti più significativi vengono qui di seguito riportati:

Categoria	Tipologia
Oss:	

## Contenzioso legale

Contenzioso concernente al personale	€ 1.642.000,00
Contenzioso nei confronti delle strutture private accreditate	€ 0,00
Accreditate	€ 0,00
Altro contenzioso	€ 3.128.634,00

i cui riflessi sulla situazione patrimoniale e finanziaria e sul risultato economico possono essere ragionevolmente stimati alla data odierna e in merito si rileva:

la congruità degli accantonamenti effettuati.

## Il Collegio

- Informa di aver ricevuto eventuali denunce (*indicandole*) e di aver svolto in merito le opportune indagini, rilevando quanto segue:  
Non sono pervenute denunce al Collegio
- Informa che nel corso dell'anno l'Azienda non è stata oggetto di verifica amministrativo-contabile a cura di un dirigente dei Servizi Ispettivi di Finanza Pubblica.
- Visti i risultati delle verifiche eseguite e tenuto conto delle considerazioni e raccomandazioni esposte, attesta la corrispondenza del bilancio d'esercizio alle risultanze contabili e la conformità dei criteri di valutazione del Patrimonio a quelli previsti dal codice civile e dalle altre disposizioni di legge, fatto salvo quanto diversamente disposto dal D. lgs. 118/2011.

Il Collegio ritiene di esprimere un parere favorevole al documento contabile esaminato.

## Osservazioni

Vedere "Relazione al Bilancio Esercizio 2012" allegata.



## ELENCO FILE ALLEGATI AL DOCUMENTO

### File allegato n° 1

[http://portaleigf.tesoro.it/pisa/Allegati/RelazioneBilancioesercizio2012\\_207007.pdf](http://portaleigf.tesoro.it/pisa/Allegati/RelazioneBilancioesercizio2012_207007.pdf)

### File allegato n° 2

[http://portaleigf.tesoro.it/pisa/Allegati/verbale30aprile2013\\_207007.pdf](http://portaleigf.tesoro.it/pisa/Allegati/verbale30aprile2013_207007.pdf)

---

### FIRME DEI PRESENTI

GIORGIO CROCI \_\_\_\_\_

LUCA MAZZANTI \_\_\_\_\_

ENRICO CONTINI \_\_\_\_\_