
AZIENDA UNITA' SANITARIA LOCALE DI RAVENNA

**DELIBERAZIONE DEL DIRETTORE
GENERALE**

Anno 2013
Data 30/04/2013

N. 129

BILANCIO D'ESERCIZIO ANNO 2012.

AZIENDA UNITA' SANITARIA LOCALE DI RAVENNA

DELIBERAZIONE DEL DIRETTORE GENERALE

BILANCIO D'ESERCIZIO ANNO 2012.

Attesa la proposta del Direttore dell'U.O. Bilancio e Programmazione Finanziaria, che si riporta integralmente:

....

Richiamata la deliberazione n.381 del 04/06/2012 relativa all'approvazione del Bilancio Economico preventivo per l'anno 2012;

Richiamata la seguente normativa vigente in materia di programmazione, contabilità, contratti e controllo delle Aziende Sanitarie:

- Decreto Legislativo 30/12/1992 n.502 e ss.mm;
- Legge Regionale 20/12/1994 n.50 e ss.mm., in particolare il TITOLO III *Il bilancio d'esercizio*;
- Regolamento Regionale 27/02/1995 n.61 e ss.mm;

Visto il Decreto Legislativo 23/06/2011 n.118 "Disposizioni in materia di armonizzazione dei sistemi contabili e degli schemi di bilancio delle Regioni, degli Enti Locali e dei loro organismi, a norma degli articoli 1 e 2 della Legge 05/05/2009 n.42" e successive modificazioni, ed in particolare l'Art.26 *Bilancio di esercizio e schemi di bilancio degli enti del SSN*;

Considerato che l'art.31 del D.Lgs. n.118/2011 *Adozione del bilancio d'esercizio* stabilisce che il bilancio di esercizio è adottato entro il 30 aprile dell'anno successivo a quello di riferimento dal Direttore Generale ed è corredato dalla Relazione del Collegio Sindacale;

Preso atto di quanto contenuto nella Relazione del Collegio Sindacale che si è riunito il giorno 23.04.2013 ed il giorno 30.04.2013;

Preso atto di quanto stabilito all'Art.26 *Bilancio di esercizio e schemi di bilancio degli enti del SSN* ove si precisa che il Bilancio d'esercizio si compone:

- dello Stato Patrimoniale redatto secondo lo schema di cui all'Allegato 2/1 SP,
- del Conto Economico redatto secondo lo schema di cui all'Allegato 2,
- del Rendiconto Finanziario redatto secondo lo schema di cui all'Allegato 2/2,
- della Nota Integrativa redatta secondo lo schema di cui all'Allegato 2/3,

ed è corredato da una Relazione sulla Gestione sottoscritta dal Direttore Generale redatta secondo lo schema di cui all'Allegato 2/4;

Dato atto che l'art.26, comma 4, del D.Lgs.118/2011 prevede che la Nota Integrativa deve contenere anche i modelli CE ed SP per l'esercizio in chiusura e per l'esercizio precedente e la Relazione sulla Gestione deve contenere anche il modello di rilevazione LA, di cui al DM 18/06/2004 e ss.mm., per l'esercizio in chiusura e per l'esercizio precedente, nonché un'analisi dei costi sostenuti per l'erogazione dei servizi sanitari, distinti per ciascun livello essenziale di assistenza;

Considerato che il D.Lgs. 118/2011 non prevede la rendicontazione relativa alle attività finanziate con il Fondo Regionale per la Non Autosufficienza, si ritiene comunque opportuno, per le finalità conoscitive regionali, includere la Scheda di rilevazione del Fondo Regionale per la Non Autosufficienza - FRNA, all'interno della Relazione sulla

Gestione sottoscritta dal Direttore Generale, come previsto dalla normativa regionale fino al bilancio d'esercizio per l'anno 2011;

Visti ed esaminati i documenti sotto elencati che costituiscono parte integrante e sostanziale del presente atto:

- **allegato A** Bilancio sanitario composto da Stato Patrimoniale, Conto Economico, Rendiconto Finanziario e Nota Integrativa,
- **allegato B** Conto Economico dell'Attività commerciale 2012,
- **allegato C** Relazione sulla Gestione sottoscritta dal Direttore Generale,
- **allegato D** Rendiconto SIOPE;

Precisato che per l'analisi dettagliata dei risultati si rinvia alla documentazione allegata al presente provvedimento che ne costituisce parte integrante e sostanziale;

Attestata la conformità alle normative in vigore e quindi la legittimità del presente provvedimento;

IL DIRETTORE GENERALE

Preso atto della rappresentazione dei fatti e degli atti come sopra riportati dal Direttore dell'U.O. Bilancio e Programmazione Finanziaria, proponente;

Acquisiti, in fase istruttoria, come attestati in calce al presente atto, i pareri favorevoli del Direttore Amministrativo. Dott. Savino Iacoviello e del Direttore Sanitario, Dr.ssa Raffaella Angelini:

DELIBERA

aderendo alla proposta come sopra formulata dal Direttore dell'U.O. Bilancio e Programmazione Finanziaria, proponente:

1) di adottare il Bilancio d'esercizio dell'anno 2012, ai sensi all'Art.26 del D.Lgs.118/2011 *Bilancio di esercizio e schemi di bilancio degli enti del SSN* nei documenti di seguito elencati che fanno parte integrante e sostanziale del presente atto:

- **allegato A** Bilancio sanitario composto da Stato Patrimoniale, Conto Economico, Rendiconto Finanziario e Nota Integrativa,
- **allegato B** Conto Economico dell'Attività commerciale 2012,
- **allegato C** Relazione sulla Gestione sottoscritta dal Direttore Generale,
- **allegato D** Rendiconto SIOPE;

2) di trasmettere copia della presente deliberazione, per gli adempimenti di competenza, al Collegio dei Sindaci Revisori, alla Conferenza dei Sindaci ed alla Giunta Regionale.

(U.O. Bilancio e Programmazione Finanziaria /Referente istruttore atto: dr. Marco Gregoretti)

IL DIRETTORE AMMINISTRATIVO
(Dott. Savino Iacoviello)

Digitally signed by SAVINO
IACOVIELLO
Date: 2013.04.30 12:46:21
CEST

IL DIRETTORE SANITARIO
(Dr.ssa Raffaella Angelini)

Digitally signed by
RAFFAELLA ANGELINI
Date: 2013.04.30 12:53:57
CEST

IL DIRETTORE GENERALE
(Dott. Andrea Des Dorides)

Digitally signed by
ANDREA DES DORIDES
Date: 2013.04.30 12:56:56
CEST


GG/GG/

Si attesta che la presente deliberazione:

- a) in data 08/05/2013 è stata pubblicata all'Albo di questa Azienda U.S.L., ove rimarrà affissa per 15 giorni consecutivi;
- b) è stata trasmessa al Collegio Sindacale e all'U.O. Bilancio e Programmazione Finanziaria.

IL FUNZIONARIO INCARICATO
(Monica Ansaloni)

Digitally signed by MONICA
ANSALONI
Date: 2013.05.08 11:45:16
CEST



**SERVIZIO SANITARIO REGIONALE
EMILIA-ROMAGNA**
Azienda Unità Sanitaria Locale di Ravenna

BILANCIO D'ESERCIZIO

ANNO 2012


Allegati A - B - C - D

alla deliberazione n. 129 del 30/04/2013

2
2013

Volume 1





**SERVIZIO SANITARIO REGIONALE
EMILIA-ROMAGNA**
Azienda Unità Sanitaria Locale di Ravenna

BILANCIO D'ESERCIZIO 2012

Allegato A) alla deliberazione n. 129 del 30/04/2013

Il Bilancio d'esercizio – Allegato A) è composto, ai sensi dell'art.26 del D.Lgs.118/2011, dai seguenti documenti:

- Stato Patrimoniale,
- Conto Economico,
- Rendiconto Finanziario,
- Nota Integrativa, cui si allegano i Modelli Ministeriali CE ed SP Anno 2011 e Anno 2012.

“Argomenti” è pubblicata a cura dell’Azienda USL di Ravenna

Composizione ed impaginazione

Claura Campanini

Linee Editoriali - U.O. Affari Generali e Segreteria

Danilo Polgrossi, Marco Sacchetti

Centro Stampa - U.O. Affari Generali e Segreteria

Stampa: Centro Stampa - Azienda USL Ravenna - maggio 2013

**STATO PATRIMONIALE
ATTIVO**

Importi: Euro

SCHEMA DI BILANCIO <i>Decreto Interministeriale 30/2013</i>		Anno 2012	Anno 2011	VARIAZIONE 2012/2011			
				Importo	%		
A) IMMOBILIZZAZIONI							
I Immobilizzazioni immateriali		984.523	1.338.017	-353.494	-26,4%		
1) Costi d'impianto e di ampliamento		-	-	-	-		
2) Costi di ricerca e sviluppo		-	-	-	-		
3) Diritti di brevetto e di utilizzazione delle opere dell'ingegno		868.553	1.196.976	-328.423	-27,4%		
4) Immobilizzazioni immateriali in corso e acconti		-	-	-	-		
5) Altre immobilizzazioni immateriali		115.970	141.041	-25.071	-17,8%		
II Immobilizzazioni materiali		236.196.870	249.405.193	-13.208.324	-5,3%		
1) Terreni		1.412.295	702.363	709.931	101,1%		
a) Terreni disponibili		983.308	252.626	730.683	289,2%		
b) Terreni indisponibili		428.987	449.738	-20.751	-4,6%		
2) Fabbricati		210.508.607	186.409.676	24.098.931	12,9%		
a) Fabbricati non strumentali (disponibili)		1.787.379	1.804.559	-17.180	-1,0%		
b) Fabbricati strumentali (indisponibili)		208.721.228	184.605.117	24.116.111	13,1%		
3) Impianti e macchinari		0	0	-	0,0%		
4) Attrezzature sanitarie e scientifiche		6.335.182	15.483.784	-9.148.603	-59,1%		
5) Mobili e arredi		2.354.151	3.328.351	-974.200	-29,3%		
6) Automezzi		340.674	347.046	-6.372	-1,8%		
7) Oggetti d'arte		3.971.125	3.971.125	-	0,0%		
8) Altre immobilizzazioni materiali		1.218.486	2.690.181	-1.471.695	-54,7%		
9) Immobilizzazioni materiali in corso e acconti		10.056.349	36.472.666	-26.416.317	-72,4%		
III Immobilizzazioni finanziarie (con separata indicazione, per ciascuna voce dei crediti, degli importi esigibili entro l'esercizio successivo)							
		Entro 12 mesi	Oltre 12 mesi				
		12.085	-	1.595.938	1.606.560	-10.622	-0,7%
1) Crediti finanziari		12.085	-	12.085	22.707	-10.622	-46,8%
a) Crediti finanziari v/Stato		-	-	-	-	-	-
b) Crediti finanziari v/Regione		-	-	-	-	-	-
c) Crediti finanziari v/partecipate		-	-	-	-	-	-
d) Crediti finanziari v/altri		12.085	-	12.085	22.707	-10.622	-46,8%
2) Titoli				1.583.853	1.583.853	-	0,0%
a) Partecipazioni				1.583.753	1.582.753	1.000	0,1%
b) Altri titoli				100	1.100	-1.000	-90,9%
Totale A)		238.777.330	252.349.770	-13.572.440	-5,4%		
B) ATTIVO CIRCOLANTE							
I Rimanenze		9.742.019	10.071.676	-329.657	-3,3%		
1) Rimanenze beni sanitari		9.107.425	9.379.000	-271.575	-2,9%		
2) Rimanenze beni non sanitari		634.594	692.676	-58.082	-8,4%		
3) Acconti per acquisti beni sanitari		-	-	-	-		
4) Acconti per acquisti beni non sanitari		-	-	-	-		
II Crediti (con separata indicazione, per ciascuna voce, degli importi esigibili oltre l'esercizio successivo)		Entro 12 mesi	Oltre 12 mesi				
		191.429.155	-	191.429.155	196.084.733	-4.655.578	-2,4%
1) Crediti v/Stato		2.440.840	-	2.440.840	3.729.638	-1.288.797	-34,6%
a) Crediti v/Stato - parte corrente		1.876.882	-	1.876.882	3.412.025	-1.535.142	-45,0%
1) Crediti v/Stato per spesa corrente e acconti		1.876.882	-	1.876.882	3.412.025	-1.535.142	-45,0%
2) Crediti v/Stato - altro		-	-	-	-	-	-
b) Crediti v/Stato - investimenti		-	-	-	-	-	-
c) Crediti v/Stato - per ricerca		-	-	-	-	-	-
1) Crediti v/Ministero della Salute per ricerca corrente		-	-	-	-	-	-
2) Crediti v/Ministero della Salute per ricerca finalizzata		-	-	-	-	-	-
3) Crediti v/Stato per ricerca - altre Amministrazioni centrali		-	-	-	-	-	-
4) Crediti v/Stato - investimenti per ricerca		-	-	-	-	-	-

**STATO PATRIMONIALE
ATTIVO**

Importi: Euro

SCHEMA DI BILANCIO <i>Decreto Interministeriale 30/2013</i>		Anno 2012	Anno 2011	VARIAZIONE 2012/2011	
				Importo	%
d) Crediti v/prefetture	563.958	563.958	317.613	246.345	77,6%
2) Crediti v/Regione o Provincia Autonoma	147.153.319	-	143.316.709	3.836.610	2,7%
a) Crediti v/Regione o Provincia Autonoma - parte corrente	103.669.402	-	133.650.508	-29.981.106	-22,4%
1) Crediti v/Regione o Provincia Autonoma per spesa corrente	103.387.402	-	133.650.508	-30.263.106	-22,6%
a) Crediti v/Regione o Provincia Autonoma per finanziamento sanitario ordinario corrente	74.900.675	74.900.675	102.769.591	-27.868.916	-27,1%
b) Crediti v/Regione o Provincia Autonoma per finanziamento sanitario aggiuntivo corrente LEA	4.212.530	4.212.530	-	4.212.530	-
c) Crediti v/Regione o Provincia Autonoma per finanziamento sanitario aggiuntivo corrente extra LEA	8.237.470	8.237.470	-	8.237.470	-
d) Crediti v/Regione o Provincia Autonoma per spesa corrente - altro	16.036.727	16.036.727	30.880.917	-14.844.190	-48,1%
2) Crediti v/Regione o Provincia Autonoma per ricerca	282.000	282.000	-	282.000	-
b) Crediti v/Regione o Provincia Autonoma - patrimonio netto	43.483.917	-	9.666.201	33.817.716	349,9%
1) Crediti v/Regione o Provincia Autonoma per finanziamento per investimenti	38.726.527	38.726.527	151.422	38.575.105	25475,2%
2) Crediti v/Regione o Provincia Autonoma per incremento fondo di dotazione	-	-	-	-	-
3) Crediti v/Regione o Provincia Autonoma per ripiano perdite	4.757.390	4.757.390	9.514.779	-4.757.390	-50,0%
4) Crediti v/Regione o Provincia Autonoma per ricostituzione risorse da investimenti esercizi precedenti	-	-	-	-	-
3) Crediti v/Comuni	702.177	702.177	2.335.530	-1.633.353	-69,9%
4) Crediti v/aziende sanitarie pubbliche e acconto quota FSR da distribuire	25.600.665	-	30.951.135	-5.350.470	-17,3%
a) Crediti v/aziende sanitarie pubbliche della Regione	25.196.340	25.196.340	30.612.569	-5.416.229	-17,7%
b) Crediti v/aziende sanitarie pubbliche fuori Regione	404.325	404.325	338.566	65.759	19,4%
5) Crediti v/società partecipate e/o enti dipendenti della Regione	2.016.373	2.016.373	839.736	1.176.637	140,1%
6) Crediti v/Erario	636.458	636.458	348.822	286.636	81,9%
7) Crediti v/altri	12.879.322	12.879.322	14.562.164	-1.682.842	-11,6%
III Attività finanziarie che non costituiscono immobilizzazioni		-	-	-	-
1) Partecipazioni che non costituiscono immobilizzazioni		-	-	-	-
2) Altri titoli che non costituiscono immobilizzazioni		-	-	-	-
IV Disponibilità liquide		39.102	31.858	7.244	22,7%
1) Cassa		-	-	-	-
2) Istituto Tesoriere		1.666	3.332	-1.666	-50,0%
3) Tesoreria Unica		-	-	-	-
4) Conto corrente postale		37.436	28.526	8.910	31,2%
Totale B)		201.210.276	206.188.267	-4.977.991	-2,4%
C) RATEI E RISCONTI ATTIVI					
I Ratei attivi		2.751	13.999	-11.249	-80,4%
II Risconti attivi		722.191	587.179	135.011	23,0%
Totale C)		724.941	601.179	123.763	20,6%
TOTALE ATTIVO (A+B+C)		440.712.548	459.139.216	-18.426.668	-4,0%
D) CONTI D'ORDINE					
1) Canoni di leasing ancora da pagare		-	-	-	-
2) Depositi cauzionali		-	-	-	-
3) Beni in comodato		19.249.426	16.108.694	3.140.732	19,5%
4) Altri conti d'ordine		13.156.464	51.641.144	-38.484.680	-74,5%
Totale D)		32.405.889	67.749.837	-35.343.948	-52,2%

**STATO PATRIMONIALE
PASSIVO E PATRIMONIO NETTO**

Importi: Euro

SCHEMA DI BILANCIO <i>Decreto Interministeriale 30/2013</i>	Anno 2012	Anno 2011	variazione 2012-2011			
			Importo	%		
A) PATRIMONIO NETTO						
I Fondo di dotazione	1.682.671	1.217.377	465.294	38,2%		
II Finanziamenti per investimenti	137.433.699	102.667.707	34.765.991	33,9%		
1) Finanziamenti per beni di prima dotazione	5.847.452	5.606.485	240.968	4,3%		
2) Finanziamenti da Stato per investimenti	76.083.265	56.186.265	19.896.999	35,4%		
a) Finanziamenti da Stato ex art. 20 Legge 67/88	76.083.265	56.186.265	19.896.999	35,4%		
b) Finanziamenti da Stato per ricerca	-	-	-	-		
c) Finanziamenti da Stato - altro	-	-	-	-		
3) Finanziamenti da Regione per investimenti	55.483.960	40.874.958	14.609.003	35,7%		
4) Finanziamenti da altri soggetti pubblici per investimenti	-	-	-	-		
5) Finanziamenti per investimenti da rettifica contributi in conto esercizio	19.022	-	19.022	-		
III Riserve da donazioni e lasciti vincolati ad investimenti	2.462.420	4.572.824	-2.110.404	-46,2%		
IV Altre riserve	143	77.048	-76.904	-99,8%		
V Contributi per ripiano perdite	-	-	-	-		
VI Utili (perdite) portati a nuovo	-122.118.454	-107.553.068	-14.565.386	13,5%		
VII Utile (perdita) dell'esercizio	73.670	-7.312.256	7.385.926	-101,0%		
Totale A)	19.534.148	6.330.369	25.864.517	-408,6%		
B) FONDI PER RISCHI ED ONERI						
1) Fondi per imposte, anche differite	-	-	-	-		
2) Fondi per rischi	8.933.310	7.824.577	1.108.733	14,2%		
3) Fondi da distribuire	-	-	-	-		
4) Quota inutilizzata contributi di parte corrente vincolati	8.492.606	10.674.810	-2.182.203	-20,4%		
5) Altri fondi oneri	7.097.169	916.107	6.181.062	674,7%		
Totale B)	24.523.085	19.415.494	5.107.591	26,3%		
C) TRATTAMENTO FINE RAPPORTO						
1) Premi operosità	2.902.730	2.696.281	206.449	7,7%		
2) TFR personale dipendente	-	-	-	-		
Totale C)	2.902.730	2.696.281	206.449	7,7%		
D) DEBITI (con separata indicazione, per ciascuna voce, degli importi esigibili oltre l'esercizio successivo)						
	Entro 12 mesi	Oltre 12 mesi				
1) Mutui passivi	2.660.427	56.099.330	58.759.757	61.316.811	-2.557.054	-4,2%
2) Debiti v/Stato	-	-	-	1.557.186	-1.557.186	-100,0%
3) Debiti v/Regione o Provincia Autonoma	1.026.564	-	1.026.564	156.150	870.414	557,4%
4) Debiti v/Comuni	8.643.663	-	8.643.663	10.003.283	-1.359.620	-13,6%
5) Debiti v/aziende sanitarie pubbliche	16.281.363	-	16.281.363	19.352.243	-3.070.880	-15,9%
a) Debiti v/aziende sanitarie pubbliche della Regione per spesa corrente e mobilità	328.449	-	328.449	328.035	414	0,1%
b) Debiti v/aziende sanitarie pubbliche della Regione per finanziamento sanitario aggiuntivo corrente LEA	-	-	-	-	-	-
c) Debiti v/aziende sanitarie pubbliche della Regione per finanziamento sanitario aggiuntivo corrente extra LEA	-	-	-	-	-	-
d) Debiti v/aziende sanitarie pubbliche della Regione per altre prestazioni	15.855.218	-	15.855.218	18.947.363	-3.092.145	-16,3%
e) Debiti v/aziende sanitarie pubbliche della Regione per versamenti a patrimonio netto	-	-	-	-	-	-
f) Debiti v/aziende sanitarie pubbliche fuori Regione	97.696	-	97.696	76.846	20.851	27,1%
6) Debiti v/società partecipate e/o enti dipendenti della Regione	2.243.491	-	2.243.491	4.416	2.239.075	50703,7%
7) Debiti v/fornitori	224.622.541	-	224.622.541	269.864.545	-45.242.004	-16,8%
8) Debiti v/Istituto Tesoriere	17.719.122	-	17.719.122	16.166.330	1.552.792	9,6%
9) Debiti tributari	12.564.313	-	12.564.313	12.452.687	111.626	0,9%
10) Debiti v/altri finanziatori	-	-	-	-	-	-
11) Debiti v/istituti previdenziali, assistenziali e sicurezza sociale	18.767.605	-	18.767.605	18.800.822	-33.217	-0,2%
12) Debiti v/altri	33.054.219	100	33.054.319	33.595.782	-541.463	-1,6%
Totale D)	337.583.308	56.099.430	393.682.738	443.270.255	-49.587.517	-11,2%

**STATO PATRIMONIALE
PASSIVO E PATRIMONIO NETTO**

Importi: Euro

SCHEMA DI BILANCIO <i>Decreto Interministeriale 30/2013</i>	Anno 2012	Anno 2011	variazione 2012-2011	
			Importo	%
E) RATEI E RISCONTI PASSIVI				
1) Ratei passivi	-	-	-	-
2) Risconti passivi	69.847	87.555	-17.708	-20,2%
Totale E)	69.847	87.555	-17.708	-20,2%
TOTALE PASSIVO E PATRIMONIO NETTO (A+B+C+D+E)	440.712.548	459.139.216	-18.426.668	-4,0%
F) CONTI D'ORDINE				
1) Canoni di leasing ancora da pagare	-	-	-	-
2) Depositi cauzionali	-	-	-	-
3) Beni in comodato	19.249.426	16.108.694	3.140.732	19,5%
4) Altri conti d'ordine	13.156.464	51.641.144	-38.484.680	-74,5%
Totale F)	32.405.889	67.749.837	-35.343.948	-52,2%

CONTO ECONOMICO

Importi: Euro

SCHEMA DI BILANCIO <i>Decreto Interministeriale 30/2013</i>	Anno 2012	Anno 2011	VARIAZIONE 2012/2011	
			<i>Importo</i>	%
A) VALORE DELLA PRODUZIONE				
1) Contributi in c/esercizio	689.347.860	682.454.380	6.893.480	1,0%
a) Contributi in c/esercizio - da Regione o Provincia Aut	671.174.774	661.851.403	9.323.371	1,4%
b) Contributi in c/esercizio - extra fondo	17.266.591	20.463.282	-3.196.691	-15,6%
1) <i>Contributi da Regione o Prov. Aut. (extra fondo)</i>	7.336.516	5.426.011	1.910.505	35,2%
2) <i>Contributi da Regione o Prov. Aut. (extra fondo)</i>	-	13.000.000	-13.000.000	-100,0%
3) <i>Contributi da Regione o Prov. Aut. (extra fondo)</i>	8.237.470	451.481	7.785.989	1724,5%
4) <i>Contributi da Regione o Prov. Aut. (extra fondo)</i>	-	-	-	-
5) <i>Contributi da aziende sanitarie pubbliche (extra</i>	147.706	-	147.706	-
6) <i>Contributi da altri soggetti pubblici</i>	1.544.899	1.585.790	-40.891	-2,6%
c) Contributi in c/esercizio - per ricerca	793.284	-	793.284	-
1) <i>da Ministero della Salute per ricerca corrente</i>	-	-	-	-
2) <i>da Ministero della Salute per ricerca finalizzata</i>	-	-	-	-
3) <i>da Regione e altri soggetti pubblici</i>	731.284	-	731.284	-
4) <i>da privati</i>	62.000	-	62.000	-
d) Contributi in c/esercizio - da privati	113.212	139.696	-26.484	-19,0%
2) Rettifica contributi c/esercizio per destinazione ad invest	-81.527	-	-81.527	-
3) Utilizzo fondi per quote inutilizzate contributi vincolati di	2.697.897	1.565.492	1.132.405	72,3%
4) Ricavi per prestazioni sanitarie e sociosanitarie a rilevanza	89.822.338	92.750.024	-2.927.686	-3,2%
a) Ricavi per prestazioni sanitarie e sociosanitarie - ad	75.300.868	77.114.673	-1.813.805	-2,4%
b) Ricavi per prestazioni sanitarie e sociosanitarie - intra	7.864.114	8.414.131	-550.017	-6,5%
c) Ricavi per prestazioni sanitarie e sociosanitarie - altre	6.657.355	7.221.220	-563.865	-7,8%
5) Concorsi, recuperi e rimborsi	8.273.487	6.876.992	1.396.495	20,3%
6) Compartecipazione alla spesa per prestazioni sanitarie (T	13.655.370	12.884.414	770.956	6,0%
7) Quota contributi in c/capitale imputata nell'esercizio	5.552.098	5.035.419	516.679	10,3%
8) Incrementi delle immobilizzazioni per lavori interni	-	-	-	-
9) Altri ricavi e proventi	1.355.401	1.434.306	-78.905	-5,5%
Totale A)	810.622.924	803.001.026	7.621.898	0,9%
B) COSTI DELLA PRODUZIONE				

CONTO ECONOMICO

Importi: Euro

SCHEMA DI BILANCIO <i>Decreto Interministeriale 30/2013</i>	Anno 2012	Anno 2011	VARIAZIONE 2012/2011	
			<i>Importo</i>	%
1) Acquisti di beni	98.803.330	96.516.436	2.286.894	2,4%
a) Acquisti di beni sanitari	95.468.270	93.025.248	2.443.022	2,6%
b) Acquisti di beni non sanitari	3.335.060	3.491.189	-156.128	-4,5%
2) Acquisti di servizi sanitari	354.526.365	366.081.963	-11.555.598	-3,2%
a) Acquisti di servizi sanitari - Medicina di base	42.469.571	40.546.757	1.922.814	4,7%
b) Acquisti di servizi sanitari - Farmaceutica	54.141.687	68.042.583	-13.900.896	-20,4%
c) Acquisti di servizi sanitari per assistenza specialistica	43.015.828	41.361.204	1.654.625	4,0%
d) Acquisti di servizi sanitari per assistenza riabilitativa	9.490	3.524	5.966	169,3%
e) Acquisti di servizi sanitari per assistenza integrativa	4.352.894	5.386.417	-1.033.523	-19,2%
f) Acquisti di servizi sanitari per assistenza protesica	5.299.756	5.816.612	-516.857	-8,9%
g) Acquisti di servizi sanitari per assistenza ospedaliera	114.102.749	117.069.451	-2.966.702	-2,5%
h) Acquisti prestazioni di psichiatria residenziale e sen	9.030.129	9.034.974	-4.845	-0,1%
i) Acquisti prestazioni di distribuzione farmaci File F	6.168.096	4.303.670	1.864.426	43,3%
j) Acquisti prestazioni termali in convenzione	3.524.583	3.870.925	-346.342	-8,9%
k) Acquisti prestazioni di trasporto sanitario	1.478.954	1.371.214	107.739	7,9%
l) Acquisti prestazioni socio-sanitarie a rilevanza sanit	48.976.220	46.494.279	2.481.941	5,3%
m) Compartecipazione al personale per att. Libero-prof.	6.218.747	6.416.985	-198.238	-3,1%
n) Rimborsi Assegni e contributi sanitari	7.358.728	7.820.629	-461.900	-5,9%
o) Consulenze, collaborazioni, interinale, altre prestazio	2.618.270	3.785.233	-1.166.963	-30,8%
p) Altri servizi sanitari e sociosanitari a rilevanza sanit	5.760.663	4.757.504	1.003.158	21,1%
q) Costi per differenziale Tariffe TUC	-	-	-	-
3) Acquisti di servizi non sanitari	52.399.366	48.875.193	3.524.173	7,2%
a) Servizi non sanitari	50.965.867	47.511.457	3.454.409	7,3%
b) Consulenze, collaborazioni, interinale, altre prestazio	791.582	685.855	105.726	15,4%
c) Formazione	641.917	677.881	-35.963	-5,3%
4) Manutenzione e riparazione	13.428.100	12.852.043	576.057	4,5%
5) Godimento di beni di terzi	6.618.433	6.569.190	49.243	0,7%
6) Costi del personale	238.488.998	241.167.651	-2.678.653	-1,1%
a) Personale dirigente medico	82.333.344	83.751.919	-1.418.575	-1,7%

CONTO ECONOMICO

Importi: Euro

SCHEMA DI BILANCIO <i>Decreto Interministeriale 30/2013</i>	Anno 2012	Anno 2011	VARIAZIONE 2012/2011	
			<i>Importo</i>	%
b) Personale dirigente ruolo sanitario non medico	7.363.071	7.772.447	-409.376	-5,3%
c) Personale comparto ruolo sanitario	107.653.375	107.646.510	6.865	0,0%
d) Personale dirigente altri ruoli	2.271.661	2.345.674	-74.013	-3,2%
e) Personale comparto altri ruoli	38.867.548	39.651.101	-783.553	-2,0%
7) Oneri diversi di gestione	1.113.117	1.038.201	74.915	7,2%
8) Ammortamenti	14.203.966	15.423.926	-1.219.960	-7,9%
a) Ammortamenti immobilizzazioni immateriali	630.454	801.571	-171.117	-21,3%
b) Ammortamenti dei Fabbricati	7.949.108	7.287.744	661.364	9,1%
c) Ammortamenti delle altre immobilizzazioni materiali	5.624.405	7.334.611	-1.710.206	-23,3%
9) Svalutazione delle immobilizzazioni e dei crediti	1.000.000	1.800.000	-800.000	-44,4%
10) Variazione delle rimanenze	329.657	516.238	-186.581	-36,1%
a) Variazione delle rimanenze sanitarie	271.575	526.043	-254.468	-48,4%
b) Variazione delle rimanenze non sanitarie	58.082	-9.805	67.887	-692,4%
11) Accantonamenti	12.043.871	3.142.704	8.901.167	283,2%
a) Accantonamenti per rischi	4.562.525	2.444.372	2.118.153	86,7%
b) Accantonamenti per premio operosità	206.449	213.702	-7.253	-3,4%
c) Accantonamenti per quote inutilizzate di contributi vir	918.191	-	918.191	-
d) Altri accantonamenti	6.356.706	484.630	5.872.076	1211,7%
Totale B)	792.955.203	793.983.546	-1.028.343	-0,1%
DIFF. TRA VALORE E COSTI DELLA PRODUZIONE (A-B)	17.667.721	9.017.481	8.650.241	95,9%
C) PROVENTI E ONERI FINANZIARI				
1) Interessi attivi ed altri proventi finanziari	2.616	39.325	-36.710	-93,3%
2) Interessi passivi ed altri oneri finanziari	4.428.878	3.933.938	494.940	12,6%
Totale C)	-4.426.262	-3.894.612	-531.650	13,7%
D) RETTIFICHE DI VALORE DI ATTIVITA' FINANZIARIE				
1) Rivalutazioni	-	-	-	-
2) Svalutazioni	-	-	-	-
Totale D)	-	-	-	-

CONTO ECONOMICO*Importi: Euro*

SCHEMA DI BILANCIO <i>Decreto Interministeriale 30/2013</i>	Anno 2012	Anno 2011	VARIAZIONE 2012/2011	
			<i>Importo</i>	%
E) PROVENTI E ONERI STRAORDINARI				
1) Proventi straordinari	5.949.274	6.550.397	-601.123	-9,2%
a) Plusvalenze	3.182	-	3.182	-
b) Altri proventi straordinari	5.946.092	6.550.397	-604.305	-9,2%
2) Oneri straordinari	2.323.987	2.292.591	31.396	1,4%
a) Minusvalenze	-	22.430	-22.430	-100,0%
b) Altri oneri straordinari	2.323.987	2.270.160	53.826	2,4%
Totale E)	3.625.287	4.257.806	-632.519	-14,9%
RISULTATO PRIMA DELLE IMPOSTE (A-B+C+D+E)	16.866.747	9.380.675	7.486.072	79,8%
Y) IMPOSTE SUL REDDITO DELL'ESERCIZIO				
1) IRAP	16.541.863	16.444.800	97.063	0,6%
a) IRAP relativa a personale dipendente	15.557.364	15.438.633	118.732	0,8%
b) IRAP relativa a collaboratori e personale assimilato a	450.439	439.637	10.802	2,5%
c) IRAP relativa ad attività di libera professione (intram	534.059	566.530	-32.471	-5,7%
d) IRAP relativa ad attività commerciali	-	-	-	-
2) IRES	251.215	248.131	3.084	1,2%
3) Accantonamento a fondo imposte (accertamenti, condon	-	-	-	-
Totale Y)	16.793.077	16.692.930	100.147	0,6%
UTILE (PERDITA) DELL'ESERCIZIO	73.670	-7.312.256	7.385.925	-101,0%

RENDICONTO FINANZIARIO

	Anno 2012	Anno 2011
OPERAZIONI DI GESTIONE REDDITUALE		
(+) risultato di esercizio	73.670	-7.312.256
- Voci che non hanno effetto sulla liquidità: costi e ricavi non monetari	0	0
(+) ammortamenti fabbricati	7.942.653	7.287.744
(+) ammortamenti altre immobilizzazioni materiali	15.105.391	7.334.611
(+) ammortamenti immobilizzazioni immateriali	630.454	801.571
Ammortamenti		
(-) Utilizzo finanziamenti per investimenti	-7.773.498	-6.346.915
(-) Utilizzo fondi riserva: investimenti, incentivi al personale, successioni e donaz., plusvalenze da reinvestire	0	-32.721
Utilizzo contributi in c/capitale e fondi riserva		
(+) accantonamenti SUMAI	206.449	213.702
(-) pagamenti SUMAI	0	-181.210
(+) accantonamenti TFR	0	0
(-) pagamenti TFR	0	0
- Premio operosità medici SUMAI + TFR		
(+/-) Rivalutazioni/svalutazioni di attività finanziarie	0	0
(+) accantonamenti a fondi svalutazioni	1.000.000	1.800.000
(-) utilizzo fondi svalutazioni (*)	-281.509	-111.654
- Fondi svalutazione di attività		
(+) accantonamenti a fondi per rischi e oneri	11.944.033	3.035.377
(-) utilizzo fondi per rischi e oneri	-6.836.441	-1.648.500
- Fondo per rischi ed oneri futuri		
TOTALE Flusso di CCN della gestione corrente	22.011.202	4.839.749
(+)/(-) aumento/diminuzione debiti verso regione e provincia autonoma, esclusa la variazione relativa a debiti per acquisto di beni strumentali	870.414	-60.206
(+)/(-) aumento/diminuzione debiti verso comune	-1.359.620	-466.056
(+)/(-) aumento/diminuzione debiti verso aziende sanitarie pubbliche	-3.070.880	-2.102.046
(+)/(-) aumento/diminuzione debiti verso arpa	-2.531	-13.836
(+)/(-) aumento/diminuzione debiti verso fornitori	-41.205.163	27.044.696
(+)/(-) aumento/diminuzione debiti tributari	111.626	-322.927
(+)/(-) aumento/diminuzione debiti verso istituti di previdenza	-33.217	-427.030
(+)/(-) aumento/diminuzione altri debiti	142.957	-2.268.464
(+)/(-) aumento/diminuzione debiti (escl. forn. di immob. e C/C bancari e istituto tesoriere)	-17.708	4.017.888
(+)/(-) diminuzione/aumento crediti parte corrente v/Stato quote indistinte	1.288.797	0
(+)/(-) diminuzione/aumento crediti parte corrente v/Stato quote vincolate	0	0
(+)/(-) diminuzione/aumento crediti parte corrente v/Regione per gettito addizionali Irpef e Irap	0	0

	Anno 2012	Anno 2011
(+)/(-) diminuzione/aumento crediti parte corrente v/Regione per partecipazioni regioni a Statuto speciale	0	0
(+)/(-) diminuzione/aumento crediti parte corrente v/Regione - vincolate per partecipazioni regioni a Statuto speciale	0	0
(+)/(-) diminuzione/aumento crediti parte corrente v/Regione - gettito fiscalità regionale	0	0
(+)/(-) diminuzione/aumento crediti parte corrente v/Regione - altri contributi extrafondo	0	0
(+)/(-) diminuzione/aumento crediti parte corrente v/Regione	29.981.106	-30.177.573
(+)/(-) diminuzione/aumento crediti parte corrente v/Comune	1.633.353	305.299
(+)/(-) diminuzione/aumento crediti parte corrente v/Asl-Ao	5.350.470	-1.263.713
(+)/(-) diminuzione/aumento crediti parte corrente v/ARPA	-1.834	-3.473
(+)/(-) diminuzione/aumento crediti parte corrente v/Erario	-286.636	364.923
(+)/(-) diminuzione/aumento crediti parte corrente v/Altri	-210.452	-862.436
(+)/(-) diminuzione/aumento di crediti		
(+)/(-) diminuzione/aumento del magazzino	329.657	516.238
(+)/(-) diminuzione/aumento di acconti a fornitori per magazzino	0	0
(+)/(-) diminuzione/aumento rimanenze		
(+)/(-) diminuzione/aumento ratei e risconti attivi	-123.763	2.103.118
A - Totale operazioni di gestione reddituale	15.407.777	1.224.151
ATTIVITA' DI INVESTIMENTO		
(-) Acquisto costi di impianto e di ampliamento	0	0
(-) Acquisto costi di ricerca e sviluppo	0	0
(-) Acquisto Diritti di brevetto e diritti di utilizzazione delle opere d'ingegno	-266.586	-623.064
(-) Acquisto immobilizzazioni immateriali in corso	0	0
(-) Acquisto altre immobilizzazioni immateriali	-10.374	-54.207
(-) Acquisto immobilizzazioni immateriali		
(+) Valore netto contabile costi di impianto e di ampliamento dismessi	0	0
(+) Valore netto contabile costi di ricerca e sviluppo dismessi	0	0
(+) Valore netto contabile Diritti di brevetto e diritti di utilizzazione delle opere d'ingegno dismessi	0	0
(+) Valore netto contabile immobilizzazioni immateriali in corso dismesse	0	0
(+) Valore netto contabile ALTRE immobilizzazioni immateriali dismesse	0	0
(+) Valore netto contabile Immobilizzazioni Immateriali dismesse		
(-) Acquisto terreni	-709.932	0
(-) Acquisto fabbricati	-210.780	0
(-) Acquisto impianti e macchinari	0	0
(-) Acquisto attrezzature sanitarie e scientifiche	-2.199.896	-1.297.260
(-) Acquisto mobili e arredi	-759.245	-517.084
(-) Acquisto automezzi	-214.010	-58.040
(-) Acquisto altri beni materiali	-5.960.305	-11.417.559
(-) Acquisto Immobilizzazioni Materiali		
(+) Valore netto contabile terreni dismessi	4.998	0
(+) Valore netto contabile fabbricati dismessi	-31.842.257	254.659

	Anno 2012	Anno 2011
(+) Valore netto contabile impianti e macchinari dismessi	0	0
(+) Valore netto contabile attrezzature sanitarie e scientifiche dismesse	668	6.222
(+) Valore netto contabile mobili e arredi dismessi	0	-126.499
(+) Valore netto contabile automezzi dismessi	0	0
(+) Valore netto contabile altri beni materiali dismessi	32.051.037	14.348
(+) Valore netto contabile Immobilizzazioni Materiali dismesse		
(-) Acquisto crediti finanziari	0	0
(-) Acquisto titoli	0	-1.000
(-) Acquisto Immobilizzazioni Finanziarie		
(+) Valore netto contabile crediti finanziari dismessi	-1.000	177.570
(+) Valore netto contabile titoli dismessi	11.622	0
(+) Valore netto contabile Immobilizzazioni Finanziarie dismesse		
(+/-) Aumento/Diminuzione debiti v/fornitori di immobilizzazioni	-4.036.841	-3.471.153
B - Totale attività di investimento	-14.142.901	-17.113.067
ATTIVITA' DI FINANZIAMENTO		
(+)/(-) diminuzione/aumento crediti vs Stato (finanziamenti per investimenti)	0	0
(+)/(-) diminuzione/aumento crediti vs Regione (finanziamenti per investimenti)	-38.575.105	1.126.329
(+)/(-) diminuzione/aumento crediti vs Regione (aumento fondo di dotazione)	0	0
(+)/(-) diminuzione/aumento crediti vs Regione (ripiano perdite)	4.757.390	4.757.390
(+)/(-) diminuzione/aumento crediti vs Regione (copertura debiti al 31.12.2005)	0	
(+) aumento fondo di dotazione	465.294	648.662
(+) aumento contributi in c/capitale da regione e da altri	39.751.173	5.544.911
(+)/(-) altri aumenti/diminuzioni al patrimonio netto (*)	601.009	862.461
(+)/(-) aumenti/diminuzioni nette contabili al patrimonio netto	-7.253.130	
(+)/(-) aumenti/diminuzione debiti C/C bancari e istituto tesoriere (*)	1.552.792	-15.127.638
(+) assunzione nuovi mutui (*)	0	20.000.000
(-) mutui quota capitale rimborsata	-2.557.054	-1.932.118
C - Totale attività di finanziamento	-1.257.632	15.879.997
FLUSSO DI CASSA COMPLESSIVO (A+B+C+)	7.244	-8.919
Delta liquidità tra inizio e fine esercizio (al netto dei conti bancari passivi)	7.244	-8.919
Squadratura tra il valore delle disponibilità liquide nello SP e il valore del flusso di cassa complessivo	0	0

Si precisa che, sia negli ammortamenti che nella sterilizzazione, sono stati inclusi i maggiori valori di cui alla seconda tabella di pag.17 della Nota Integrativa inerenti il ricalcolo degli ammortamenti dei cespiti acquistati negli anni 2011 e precedenti, e non ancora integralmente ammortizzati all'1/01/2012 con le nuove aliquote previste dall'Allegato 3) del D.Lgs.118/2011, la cui variazione netta pari ad Euro 7.253.130, come da disposizione ministeriale, non è stata imputata al Conto economico dell'esercizio 2012 ma è stata contabilizzata a Stato patrimoniale.

Inoltre, alla voce “Acquisto terreni” è stato indicato l’importo di Euro 709.932 che risulta come effetto netto a seguito di ricognizioni catastali effettuate nel corso dell’esercizio 2012, come meglio evidenziato nella Tabella 5 della Nota Integrativa.

Nota integrativa

1. Criteri generali di formazione del bilancio di esercizio

Il bilancio di esercizio è costituito dallo stato patrimoniale, dal conto economico, dal rendiconto finanziario e dalla presente nota integrativa, ed è corredato dalla relazione sulla gestione. Esso è stato predisposto secondo le disposizioni del D. Lgs. 118/2011, quindi facendo riferimento al Codice Civile e ai Principi Contabili Nazionali (OIC), fatto salvo quanto difformemente previsto dallo stesso D. Lgs. 118/2011 e s.m.i., nonché dai successivi decreti ministeriali di attuazione.

La presente nota integrativa, in particolare, contiene tutte le informazioni richieste dal D. Lgs. 118/2011 e s.m.i., nonché dai successivi decreti ministeriali di attuazione. Fornisce inoltre tutte le informazioni supplementari, anche se non specificamente richieste da disposizioni di legge, ritenute necessarie a dare una rappresentazione veritiera e corretta dei fatti aziendali e in ottemperanza al postulato della chiarezza del bilancio.

Lo stato patrimoniale, il conto economico, il rendiconto finanziario e la nota integrativa sono stati predisposti in unità di euro. L'arrotondamento è stato eseguito all'unità inferiore per decimali inferiori a 0,5 Euro e all'unità superiore per decimali pari o superiori a 0,5 Euro.

Eventuali deroghe all'applicazione di disposizioni di legge:

GEN01 NO	–	Non si sono verificati casi eccezionali che impongano di derogare alle disposizioni di legge.
---------------------	---	---

Eventuali deroghe al principio di continuità di applicazione dei criteri di valutazione:

GEN02 – SI	Si sono rese necessarie modifiche ai criteri utilizzati nella formazione del bilancio. Ai sensi dell'articolo 2423-bis, comma 2, codice civile, le deroghe al principio di continuità di applicazione dei criteri di valutazione sono consentite in casi eccezionali. La nota integrativa deve motivare la deroga e indicarne l'influenza sulla rappresentazione della situazione patrimoniale e finanziaria e del risultato economico.
-------------------	---

GEN02 - SI

Stante che all'articolo 2423-bis del codice civile, primo comma - 6° punto, si afferma che i criteri di valutazione non possono essere modificati da un esercizio all'altro e che, nel medesimo articolo al secondo comma, si precisa che deroghe a tale principio sono consentite in casi eccezionali, e che in questi casi la nota integrativa deve motivare la deroga e indicarne l'influenza sulla rappresentazione della situazione patrimoniale e finanziaria e del risultato economico, si ritiene opportuno fornire le seguenti indicazioni.

- 1) La continuità (o costanza) di applicazione dei principi contabili nel tempo è uno dei cardini della determinazione dei risultati d'esercizio e condizione essenziale della comparabilità dei bilanci. Da quanto detto si deduce che l'indicazione dei cambiamenti nei principi contabili adottati, ed in particolare nei criteri di valutazione, è condizione necessaria per la corretta preparazione ed esposizione dei dati del bilancio;
- 2) allo stato attuale le disposizioni civilistiche non stabiliscono regole e modalità da seguire per indicare in nota integrativa gli effetti di dette modificazioni dei criteri di valutazione né, tanto meno, prevedono come debba essere riflessa in bilancio la rettifica risultante dal cambiamento di criterio di valutazione;

- 3) si può quindi osservare come la norma civilistica non fornisca sufficienti e complete indicazioni per una corretta rilevazione e rappresentazione in bilancio degli effetti delle modifiche dei criteri di valutazione e necessita di essere integrata sul piano della tecnica contabile.

In considerazione di quanto sopra, si ritiene opportuno indicare le variazioni intervenute nell'esercizio 2012, nell'ambito di alcuni criteri valutativi, rispetto a quelli precedentemente adottati. Tali variazioni sono intervenute unicamente in ottemperanza a norme di Legge, in particolare a seguito dell'applicazione del D.Lgs n. 118/2011. Tali modifiche possono essere ricondotte ad un cambiamento di "principio contabile", intendendo per quest'ultimi quei principi, ivi inclusi i criteri, le procedure ed i metodi di applicazione, che stabiliscono le metodologie di individuazione dei fatti da registrare, le modalità di contabilizzazione degli eventi di gestione, i criteri di valutazione e quelli di esposizione dei valori in bilancio. In conseguenza di quanto appena affermato, si riassumono di seguito le modifiche intervenute.

Risconti passivi su contributi

Relativamente a tale casistica si è proceduto in data 01/01/2012 a girocontare i risconti passivi a specifici conti patrimoniali (Quote inutilizzate di contributi anni precedenti); nel momento in cui tali quote di contributi sono state effettivamente utilizzate, ovvero si sono sostenuti i relativi costi, si sono decrementate utilizzando in contropartita specifici conti di ricavo (Utilizzo fondi per quote inutilizzate contributi di esercizi precedenti).

Inoltre, a partire dall'esercizio 2012, sempre relativamente a tali casistiche, si è proceduto ad accantonare le quote di detti contributi non ancora utilizzate al 31/12/2012, in apposito fondo per rischi e oneri, per essere rese disponibili negli esercizi successivi (di effettivo utilizzo).

E' quindi evidente come tale diversa contabilizzazione non alteri il risultato dell'esercizio, ma modifichi unicamente la rappresentazione economico-patrimoniale, ovvero incida sulla rappresentazione qualitativa dei costi/ricavi e delle poste patrimoniali.

Modifica della determinazione delle quote di ammortamento

Nel corso del 2012, si è proceduto, con riferimento a tre categorie di beni pluriennali a modificare le aliquote di ammortamento applicate fino al 31/12/2011 (ovvero quelle previste dal Regolamento regionale di contabilità n.61/1995) secondo quanto stabilito dalla Tabella di cui all'Allegato 3 del D.Lgs.118/2011. Più in dettaglio:

Categoria	Aliquota ante 01/01/2012	Aliquota dall'01/01/2012
Attrezzature sanitarie e scientifiche	12,5%	20%
Mobili e arredi	10%	12,5%
Altri beni materiali (beni economici)	12,5%	20%

E' evidente come tale modifica abbia influito sia sul risultato economico (per tutti quei beni acquisiti con fondi propri, in assenza di contributo in c/capitale per la sterilizzazione dei connessi ammortamenti), che sul patrimonio aziendale.

La modifica delle aliquote di ammortamento ha determinato nell'esercizio 2012, relativamente ai beni acquisiti con fondi propri, in assenza di contributo in c/capitale per la sterilizzazione dei connessi ammortamenti, il seguente impatto economico:

	Valore ammortamenti calcolati con le aliquote ante 01/01/2012	Valore ammortamenti calcolati con le aliquote Tabella Allegato 3) D.Lgs. n.118/2011	Impatto economico
Ammortamenti non sterilizzati di competenza dell'esercizio 2012	4.310.691,16	3.646.906,84	-663.784,32

L'importo sopra indicato è relativo solamente alle tre categorie di cespiti, di cui alla tabella precedente, per le quali il D.Lgs.118/2011 ha previsto una diversa aliquota di ammortamento, e tenuto conto del fatto che la stessa andava applicata fin dall'origine.

Infatti, in ottemperanza a quanto previsto dalla comunicazione del Ministero della Salute prot. DGPROGS n. 8036-P del 25/03/2013 si è provveduto ad effettuare il ricalcolo degli ammortamenti dei cespiti acquistati negli anni 2011 e precedenti, e non ancora integralmente ammortizzati all'1/01/2012, con l'applicazione delle nuove aliquote previste dall'Allegato 3) del D.Lgs.118/2011, come da indicazioni ministeriali.

La variazione degli ammortamenti relativi al periodo suddetto non è stata imputata al Conto economico dell'esercizio 2012 ma è stata contabilizzata a Stato patrimoniale, nell'ambito del Patrimonio netto, come maggiori perdite riferite agli esercizi precedenti, per l'importo corrispondente agli ammortamenti riferiti ai cespiti acquistati in assenza di contributi in conto capitale dedicati.

Gli effetti di tale ricalcolo sono evidenziati nella tabella seguente:

Aumento Fondi ammortamento		9.474.531
Riduzione Contributi conto capitale	2.221.401	
Aumento Perdite pregresse	7.253.130	

Modifica della rappresentazione contabile dei contributi in conto capitale per finanziamenti ex art.20 Legge 67/88

Nel corso dell'esercizio si è proceduto ad iscrivere nell'ambito di specifici conti di patrimonio netto, quei contributi in conto capitale di cui all'Art.20 della Legge n.67/88 ed ex Art.36 Legge Regionale n.38/2002, per i quali la Regione Emilia-Romagna ha notificato il Decreto dirigenziale del Ministero della Salute di ammissione al finanziamento dell'investimento.

In precedenza la contabilizzazione nel Patrimonio Netto, avveniva per le sole somme che progressivamente maturavano in base agli stati di avanzamento lavori e che venivano segnalate alla Regione per la relativa liquidazione. Fino a quel momento i contributi in conto capitale venivano rilevati in apposito conto di memoria (conti d'ordine), e quindi iscritti in calce allo Stato Patrimoniale. L'effetto di tale diversa modalità di rilevazione, non ha avuto alcuna incidenza sul risultato economico, stante che la contropartita è rappresentata da specifico conto di credito verso la Regione, ma unicamente sull'aspetto qualitativo del Patrimonio aziendale, andando ad incrementare sia l'attivo patrimoniale che il "netto" aziendale.

Analogamente la rappresentazione dei contributi in conto capitale riferiti a finanziamenti disposti esclusivamente dalla Regione sono stati contabilizzati a Patrimonio Netto sulla base della notifica della Determina regionale di ammissione al finanziamento.

Rettifica dei contributi in conto esercizio per destinazione ad investimenti

Nel corso del 2012 si è proceduto a rettificare i contributi in c/esercizio utilizzati per l'acquisizione di beni pluriennali, trasferendo tale quota parte ai contributi in conto capitale, ai fini di un loro utilizzo per la sterilizzazione degli ammortamenti futuri. E' evidente come tale diversa contabilizzazione ha influenzato sia il conto economico che lo stato patrimoniale, trasferendo ricavi che negli esercizi precedenti rimanevano a conto economico, e "sterilizzando" ammortamenti che altrimenti sarebbero restati a carico dell'esercizio. Tale modifica, stante il diverso utilizzo dei contributi in conto esercizio, nel rispetto sia del D.Lgs 118/2011, che delle norme interpretative/applicative regionali - vedi prot.PG/2013/91967 del 11/04/2013 del Servizio Programmazione Economico-finanziaria della Regione Emilia-Romagna, secondo quanto sottorappresentato:

- 20% del valore dei beni pluriennali a rettifica dei contributi in conto esercizio indistinti;
- 100% del valore dei beni pluriennali a rettifica dei contributi in conto esercizio vincolati/finalizzati e per progetti/funzioni.

Come evidenziato, l'effetto economico-patrimoniale di detta diversa modalità gestionale ha avuto il seguente impatto:

Categoria	Importo trasferito a contributi in c/capitale	Percentuale di rettifica, in relazione al costo del bene pluriennale
Contributi in c/esercizio indistinti	49.522,30	20%
Contributi in c/esercizio vincolati	32.005,09	100%
Contributi in c/esercizio finalizzati	0	100%

Eventuali casi di non comparabilità delle voci rispetto all'esercizio precedente:

GEN03 – SI	Le voci dell'esercizio precedente, relative allo stato patrimoniale, al conto economico e/o al rendiconto finanziario, non sono comparabili. Ai sensi dell'articolo 2423-ter, comma 5, codice civile, se le voci non sono comparabili, quelle relative all'esercizio precedente devono essere adattate. La non comparabilità e l'adattamento o l'impossibilità di questo devono essere segnalati e commentati nella nota integrativa.
-------------------	---

GEN03 - SI

Stante le modifiche ai criteri di valutazione/rappresentazione descritti al punto GEN02, risulta evidente come la comparabilità con l'esercizio 2011 di talune voci economico-patrimoniali, non sia più possibile, ragione per cui, si indicano di seguito le voci di bilancio per le quali la comparazione perde di significatività, stante che degli eventuali effetti economico-patrimoniali si è già dato conto nel punto precedente, oltre che nelle successive tabelle della presente nota integrativa:

- ammortamenti attrezzature sanitarie e scientifiche;
- ammortamenti mobili e arredi;
- ammortamento altri beni materiali (beni economici);
- risconti passivi;

- contributi in c/esercizio vincolati;
- quota utilizzo contributi per la sterilizzazione degli ammortamenti;
- contributi in conto capitale ex art.20 L.67/88 e ex art.36 LR 38/02.

Tale comparazione è inoltre resa ancor più difficile a seguito delle modifiche strutturali intervenute nel piano dei conti regionale, che lo hanno profondamente modificato; rendere omogeneo l'anno 2011 ai nuovi conti/criteri adottati a far data dall'01/01/2012, significherebbe redigere ex-novo anche l'anno 2011; si è comunque proceduto a fornire una rappresentazione dell'anno 2011 secondo i nuovi schemi di SP e CE.

Altre informazioni di carattere generale, relative alla conversione dei valori

GEN04	–	Nel corso dell'esercizio non sono state effettuate conversioni di voci di bilancio espresse all'origine in moneta diversa dall'Euro.
NO		

2. Criteri di valutazione adottati per la redazione del bilancio di esercizio

Il bilancio di esercizio è lo strumento di informazione patrimoniale, finanziaria ed economica dell'azienda sanitaria. Perché possa svolgere tale funzione, il bilancio è stato redatto con chiarezza, così da rappresentare in modo veritiero e corretto la situazione patrimoniale e finanziaria dell'azienda e il risultato economico dell'esercizio.

Le caratteristiche sopra menzionate sono state assicurate, laddove necessario, dall'inserimento di informazioni complementari. Se vi è stata deroga alle disposizioni di legge, essa è stata motivata e ne sono stati esplicitati gli effetti sulla situazione patrimoniale, finanziaria ed economica dell'azienda nella presente nota integrativa.

La valutazione delle voci di bilancio è stata fatta ispirandosi ai principi di prudenza e competenza, tenendo conto della funzione economica dell'elemento attivo e passivo considerato e nella prospettiva della continuazione dell'attività.

L'applicazione del principio di prudenza ha comportato la valutazione individuale degli elementi componenti le singole poste o voci delle attività o passività, per evitare compensi tra perdite che dovevano essere riconosciute e utili da non riconoscere in quanto non realizzati.

In ottemperanza al principio di competenza, l'effetto delle operazioni e degli altri eventi è stato rilevato contabilmente e attribuito all'esercizio al quale tali operazioni ed eventi si riferiscono, e non a quello in cui si concretizzano i relativi movimenti di numerario (incassi e pagamenti).

I criteri di valutazione adottati sono sintetizzati nella tabella che segue.

Posta di bilancio	Criterio di valutazione
Immobilizzazioni immateriali	Sono iscritte al costo di acquisto o di produzione, inclusi i costi accessori e l'IVA in quanto non detraibile. Sono esposte in bilancio al netto degli ammortamenti effettuati nel corso degli esercizi. Le aliquote di ammortamento sono quelle fissate dal D.Lgs. 118/2011 e s.m.i., nonché dai successivi decreti ministeriali di attuazione. L'iscrizione tra le immobilizzazioni dei costi di impianto e di ampliamento, di ricerca e sviluppo avviene con il consenso del collegio sindacale.
Immobilizzazioni materiali	Sono iscritte al costo di acquisto o di produzione, inclusi i costi accessori e l'IVA in quanto non detraibile. Sono esposte in bilancio al netto dei relativi fondi di ammortamento. Le aliquote di ammortamento sono quelle fissate dal D.Lgs. 118/2011 e s.m.i., nonché dai successivi decreti ministeriali di attuazione. I fabbricati di primo conferimento sono stati iscritti sulla base del valore catastale, eventualmente incrementato dei lavori in corso effettuati fino al 31/12/1996. I costi di manutenzione e riparazione che non rivestono carattere incrementativo del valore e/o della funzionalità dei beni sono addebitati al conto economico dell'esercizio in cui sono sostenuti. Le spese di manutenzione e riparazione aventi natura incrementativa sono imputate all'attivo patrimoniale e, successivamente, ammortizzate. Le immobilizzazioni che, alla fine

	<p>dell'esercizio, presentano un valore durevolmente inferiore rispetto al residuo costo da ammortizzare vengono iscritte a tale minor valore. Questo non viene mantenuto se negli esercizi successivi vengono meno le ragioni della svalutazione effettuata.</p> <p>Le immobilizzazioni materiali detenute in base a contratti di leasing/noleggio/service vengono contabilizzate secondo quanto previsto dalla vigente normativa italiana, la quale prevede l'addebito a conto economico per competenza dei canoni, l'indicazione dell'impegno per canoni a scadere nei conti d'ordine (solo per gli eventuali contratti di leasing) e l'inserimento del cespite tra le immobilizzazioni solo all'atto dell'eventuale riscatto.</p>
Titoli	Sono iscritti al costo di acquisizione, ritenuto comunque criterio prudenziale in quanto rappresentativo del minor valore tra il prezzo d'acquisto e quanto è possibile realizzare sulla base dell'andamento del mercato.
Partecipazioni	Sono iscritte al costo di acquisto o di sottoscrizione, eventualmente rettificato per riflettere perdite permanenti di valore. Tale minor valore non verrà mantenuto negli esercizi successivi qualora vengano meno le ragioni della svalutazione effettuata.
Rimanenze	Le scorte di magazzino sono iscritte al costo medio ponderato continuo, così come risultante dalle procedure in uso; trattandosi di beni non destinati alla vendita non si è ritenuto opportuno riportare tale valore con quello desumibile dall'andamento del mercato.
Crediti	Sono esposti al presumibile valore di realizzo. L'adeguamento del valore nominale dei crediti al valore presunto di realizzo è ottenuto mediante apposito fondo al fine di tener conto dei rischi di inesigibilità.
Disponibilità liquide	Sono iscritte in bilancio al loro valore nominale.
Ratei e risconti	Sono determinati in proporzione al periodo temporale di competenza del costo o del ricavo comune a due o più esercizi.
Patrimonio netto	<p>E'costituito dalle voci di seguito indicate:</p> <ul style="list-style-type: none"> • perdite esercizi precedenti, i cui contributi a ripiano sono rilevati con le modalità previste dal D.Lgs. 118/2011 e s.m.i., nonché dai successivi decreti ministeriali di attuazione; • contributi in conto capitale, rilevati con le modalità previste dal D.Lgs. 118/2011 e s.m.i., nonché dai successivi decreti ministeriali di attuazione. Si precisa che l'ammortamento dei beni acquistati in sostituzione di beni acquisiti con contributi in conto capitale che siano stati alienati o destinati alla vendita viene anch'esso sterilizzato. Anche per i beni di primo conferimento, la sterilizzazione degli ammortamenti avviene mediante storno a conto economico di quote della voce di Patrimonio Netto "Finanziamenti per beni di prima dotazione"; • risultato economico dell'esercizio; • riserva per arrotondamenti euro, derivante dalla conversione dei valori esistenti al 31/12/2001 alla nuova moneta di conto; • fondo di dotazione e relative variazioni, così come determinatosi in sede di passaggio dal sistema di contabilità pubblica a quello di contabilità economica, e dalle sue successive modificazioni.
Fondi per rischi e oneri	I fondi per quote inutilizzate di contributi sono costituiti da accantonamenti determinati con le modalità previste dall'art. 29 comma 1, lett. e) del D.Lgs. 118/2011 e s.m.i., nonché dai successivi decreti ministeriali di attuazione. I

	fondi per rischi e oneri sono costituiti da accantonamenti effettuati allo scopo di coprire perdite o debiti di natura determinata e di esistenza certa o probabile, che alla data di chiusura dell'esercizio sono però indeterminati nell'ammontare e/o nella data di sopravvenienza, secondo quanto previsto dall'art. 29, comma 1, lett. g) del D.Lgs. 118/2011 e s.m.i., nonché dai successivi decreti ministeriali di attuazione.
Premio operosità Specialisti Convenzionati interni	È determinato secondo le norme e disposizioni contenute nella Convenzione Unica Nazionale che regolano la determinazione del premio di operosità dei medici specialisti convenzionati.
Debiti	Sono rilevati al loro valore nominale.
Ricavi e costi	Sono rilevati secondo i principi della prudenza e della competenza economica, anche mediante l'iscrizione dei relativi ratei e risconti.
Imposte sul reddito	Sono determinate secondo le norme e le aliquote vigenti.
Conti d'ordine	Impegni e garanzie sono indicati nei conti d'ordine al loro valore contrattuale residuo. I beni di terzi sono indicati nei conti d'ordine in base al loro valore di mercato al momento dell'ingresso in azienda.

3. Dati relativi al personale

Dati sull'occupazione al 31.12.2012

PERSONALE DIPENDENTE (*) (Conto Annuale)

Tipologia di personale	T1		T12		T12	T13	
	Personale al 31/12/2011	di cui in part-time al 31/12/2011	Personale al 31/12/2012	di cui in part-time al 31/12/2012	Numero mensilità	Totale spese a carattere stipendiali	Totale Spese Accessorie
RUOLO SANITARIO	3656,02	316	3657,52	296	40.460	117.101.401	36.612.329
Dirigenza	864,79	2	872,55	3	9.844	44.277.149	23.810.796
- Medico – veterinaria	774,32	2	783,9	3	8.880	40.304.079	22.446.038
- Sanitaria	90,47		88,65		964	3.973.070	1.364.758
Comparto	2791,23	314	2784,97	293	30.616	72.824.252	12.801.533
- Categoria Ds	226	10	213	7	2.592	6.948.625	1.376.539
- Categoria D	2546,23	303	2555,97	285	27.819	65.419.739	11.342.186
- Categoria C	19	1	16	1	205	455.888	82.808
- Categoria Bs					0	0	0
RUOLO PROFESSIONALE	4	0	4	0	48	196.933	68.318
Dirigenza	4	0	4	0	48	196.933	68.318
Livello dirigenziale	4		4		48	196.933	68.318
Comparto	0	0	0	0	0	0	0
- Categoria D					0	0	0
RUOLO TECNICO	771,68	28	800,44	23	8.713	16.715.206	2.305.843
Dirigenza	5	0	6	0	69	283.796	96.549
Livello dirigenziale	5		6		69	283.796	96.549
Comparto	766,68	28	794,44	23	8.644	16.431.410	2.209.294
- Categoria Ds	13		13		156	386.933	49.313
- Categoria D	36	5	34	4	384	892.761	116.685
- Categoria C	53	2	51	1	622	1.336.903	203.363
- Categoria Bs	531,68	11	571,44	9	5.977	11.054.482	1.607.665
- Categoria B	132	10	124	9	1.492	2.738.848	231.144
- Categoria A	1		1		12	21.485	1.124
RUOLO AMMINISTRATIVO	498	78	481	70	5.633	12.347.828	1.215.632
Dirigenza	11	0	13	0	151	629.980	275.632
Livello dirigenziale	11		13		151	629.980	275.632
Comparto	487	78	468	70	5.482	11.717.848	940.000
- Categoria Ds	19	5	19	4	214	570.148	77.959
- Categoria D	87	19	82	16	978	2.305.451	204.764
- Categoria C	239	39	230	36	2.662	5.793.138	445.870
- Categoria Bs	58	5	56	5	664	1.314.091	96.848
- Categoria B	84	10	81	9	964	1.735.020	114.559
- Categoria A					0	0	0

* E' necessario comprendere anche il personale dipendente, del comparto, a tempo determinato che però è rilevato nella tabella 2 del conto annuale con diverso criterio (uomini - anno).

Dati sull'occupazione al 31.12.2012

PERSONALE DIPENDENTE (Conto Annuale)

Tipologia di personale	T1A	T1C	T1A	T1C
	Personale in comando al 31/12/2011 ad altri Enti	Personale in comando al 31/12/2011 da altri Enti	Personale in comando al 31/12/2012 ad altri Enti	Personale in comando al 31/12/2012 da altri Enti
RUOLO SANITARIO	63	1	12	0
Dirigenza	28	1	8	0
- Medico – veterinaria	14	1	7	
- Sanitaria	14		1	
Comparto	35	0	4	0
- Categoria Ds	1		2	
- Categoria D	34		2	
- Categoria C				
- Categoria Bs				
RUOLO PROFESSIONALE	0	0	0	0
Dirigenza	0	0	0	0
Livello dirigenziale				
Comparto	0	0	0	0
- Categoria D				
RUOLO TECNICO	3	1	1	1
Dirigenza	0	0	0	0
Livello dirigenziale				
Comparto	3	1	1	1
- Categoria Ds				
- Categoria D	2			
- Categoria C				
- Categoria Bs	1	1	1	1
- Categoria B				
- Categoria A				
RUOLO AMMINISTRATIVO	5	0	3	0
Dirigenza	0	0	0	0
Livello dirigenziale				
Comparto	5	0	3	0
- Categoria Ds	1			
- Categoria D	1		1	
- Categoria C	3		2	
- Categoria Bs				
- Categoria B				
- Categoria A				

PERSONALE UNIVERSITARIO (Conto Annuale T1B)

Tipologia di personale	Personale al 31/12/X-1	di cui personale a tempo parziale al 31/12/X-1	Personale al 31/12/X	di cui personale a tempo parziale al 31/12/X
RUOLO SANITARIO				
Dirigenza				
Comparto				
RUOLO PROFESSIONALE				
Dirigenza				
Comparto				
RUOLO TECNICO				
Dirigenza				
Comparto				
RUOLO AMMINISTRATIVO				
Dirigenza				
Comparto				

PERSONALE CON ALTRO CONTRATTO - FORMAZIONE LAVORO (Conto Annuale T2)		
Tipologia di personale	uomini anno - anno X-1	uomini anno - anno X
RUOLO SANITARIO		
Dirigenza		
- <i>Medico – veterinaria</i>		
- <i>Sanitaria</i>		
Comparto		
RUOLO PROFESSIONALE		
Dirigenza		
Comparto		
RUOLO TECNICO		
Dirigenza		
Comparto		
RUOLO AMMINISTRATIVO		
Dirigenza		
Comparto		

PERSONALE CON ALTRO CONTRATTO - CONTRATTO DI SOMMINISTRAZIONE (Conto Annuale T2)		
Tipologia di personale	uomini anno - anno X-1	uomini anno - anno X
RUOLO SANITARIO		
Dirigenza		
- <i>Medico – veterinaria</i>		
- <i>Sanitaria</i>		
Comparto		
RUOLO PROFESSIONALE		
Dirigenza		
Comparto		
RUOLO TECNICO		
Dirigenza		
Comparto		
RUOLO AMMINISTRATIVO		
Dirigenza		
Comparto		

PERSONALE CON ALTRO CONTRATTO - LSU (Conto Annuale T2)		
Tipologia di personale	uomini anno - anno X-1	uomini anno - anno X
RUOLO SANITARIO		
Dirigenza		
- <i>Medico – veterinaria</i>		
- <i>Sanitaria</i>		
Comparto		
RUOLO PROFESSIONALE		
Dirigenza		
Comparto		
RUOLO TECNICO		
Dirigenza		
Comparto		
RUOLO AMMINISTRATIVO		
Dirigenza		
Comparto		

PERSONALE IN CONVENZIONE (FLS 12 quadro E per MMG e PLS)		
Tipologia di personale	Personale al 31/12/2011	Personale al 31/12/2012
MEDICINA DI BASE	551	553
MMG	284	282
PLS	49	50
Continuità assistenziale	34	40
Altro	184	181

4. Immobilizzazioni materiali e immateriali

CODICE MOD. SP	IMMOBILIZZAZIONI IMMATERIALI	ESERCIZI PRECEDENTI				MOVIMENTI DELL'ESERCIZIO							Valore Netto Contabile		
		Costo storico	Rivalutazioni	Svalutazioni	Fondo ammortamento	Valore netto iniziale	Giroconti e Riclassificazioni	Rivalutazioni	Svalutazioni	Acquisizioni e costruzioni in economia	Manutenzioni incrementative	Interessi capitalizzati		Dismissioni (valore netto)	Ammortamenti
AA-A010	Costi d'impianto e di ampliamento					0									0
	<i>di cui soggette a sterilizzazione</i>					0									0
AA-A040	Costi di ricerca e sviluppo					0									0
	<i>di cui soggette a sterilizzazione</i>					0									0
AA-A070	Diritti di brevetto e diritti di utilizzazione delle opere d'ingegno	10.036.369			-8.839.393	1.196.976			266.686					-595.009	868.553
	<i>di cui soggette a sterilizzazione</i>	832.200			-478.265	353.936								-217.772	136.164
AA-A120	Immobilizzazioni immateriali in corso e acconti					0									0
AA-A130	Altre immobilizzazioni immateriali	6.284.802			-6.143.761	141.041			10.374					-35.445	115.970
	<i>di cui soggette a sterilizzazione</i>	10.763			-2.018	8.745								-1.345	7.399
AA-A140	Concessioni, licenze, marchi e diritti simili					0									0
	<i>di cui soggette a sterilizzazione</i>					0									0
AA-A160	Migliorie su beni di terzi	167.896			-167.896	0									0
	<i>di cui soggette a sterilizzazione</i>	0			0	0									0
AA-A180	Pubblicità					0									0
	<i>di cui soggette a sterilizzazione</i>					0									0
	TOTALE IMMOBILIZZAZIONI IMMATERIALI	16.489.067	0	0	-15.151.050	1.338.017	0	0	276.960	0	0	0	-630.454	984.523	
	<i>di cui soggette a sterilizzazione</i>	842.963	0	0	-480.283	362.680	0	0	0	0	0	0	-219.117	143.563	

Tab. 1 – Dettagli e movimentazioni delle immobilizzazioni immateriali

DETTAGLIO COSTI D'IMPIANTO E DI AMPLIAMENTO	MOVIMENTI DELL'ESERCIZIO			ALTRE INFORMAZIONI	
	Valore iniziale	Incrementi	Valore finale	Ragioni iscrizione	Estremi del verbale del Collegio Sindacale
Descrizione composizione					
....					
....					

Tab. 2 – Dettaglio costi di impianto e di ampliamento

DETTAGLIO COSTI DI RICERCA E SVILUPPO	MOVIMENTI DELL'ESERCIZIO			ALTRE INFORMAZIONI	
	Valore iniziale	Incrementi	Valore finale	Ragioni iscrizione	Estremi del verbale del Collegio Sindacale
Descrizione composizione					
....					
....					

Tab. 3 – Dettaglio costi di ricerca e sviluppo

DETTAGLIO PUBBLICITA'	MOVIMENTI DELL'ESERCIZIO			ALTRE INFORMAZIONI	
	Valore iniziale	Incrementi	Valore finale	Ragioni iscrizione	Estremi del verbale del Collegio Sindacale
Descrizione composizione					
....					
....					

Tab. 4 – Dettaglio costi di pubblicità

CODICE MOD. SP	IMMOBILIZZAZIONI MATERIALI	ESERCIZI PRECEDENTI					MOVIMENTI DELL'ESERCIZIO							Valore Netto Contabile		
		Costo storico	Rivalutazioni	Svalutazioni	Fondo ammortamento	Valore netto iniziale	Giroconti e Riclassificazioni	Rivalutazioni	Svalutazioni	Acquisizioni e costruzioni in economia	Manutenzioni incrementative	Interessi capitalizzati	Dimissioni (valore netto)		Ammortamenti	
AAA290	Terreni disponibili	185.924				185.924		797.384								983.308
	di cui soggetti a sterilizzazione					0										0
AAA300	Terreni indisponibili	516.439				516.439		-87.452								428.987
	di cui soggetti a sterilizzazione					0										0
AAA320	Fabbricati non strumentali (disponibili)	1.945.164				1.945.164	-140.605					-4.998			-12.182	1.787.379
	di cui soggetti a sterilizzazione					0									-12.182	-12.182
AAA350	Fabbricati strumentali (indisponibili)	248.203.069			-63.738.557	184.464.512	31.982.862		2.000		208.780				-7.936.926	208.721.228
	di cui soggetti a sterilizzazione	115.151.546			-37.707.395	77.444.151									-3.894.124	73.550.028
AAA380	Impianti e macchinari	5.567.474			-5.567.474	0										0
	di cui soggetti a sterilizzazione	1.025.862			-1.025.862	0										0
AAA410	Attrezzature sanitarie e scientifiche	72.067.142			-56.583.358	15.483.784		-7.855.992	2.199.896			-668			-3.491.839	6.335.181
	di cui soggette a sterilizzazione	21.970.786			-18.020.603	3.950.183		-2.113.958	593.094						-936.871	1.492.447
AAA440	Mobili e arredi	17.846.585			-14.518.234	3.328.351		-878.166	759.245						-855.279	2.354.151
	di cui soggetti a sterilizzazione	7.903.384			-7.507.068	396.316		-83.523	35.734						-161.536	186.991
AAA470	Automezzi	4.945.878			-3.998.832	347.046			214.010						-220.381	340.674
	di cui soggetti a sterilizzazione	257.807			-255.744	2.062			12.600						-29.731	-15.069
AAA500	Oggetti d'arte	3.971.125				3.971.125										3.971.125
AAA510	Altre immobilizzazioni materiali	15.402.557			-12.712.375	2.690.182		-740.374	325.585						-1.056.905	1.218.487
	di cui soggette a sterilizzazione	3.616.197			-3.359.369	256.828		-23.920	4.486						-298.537	-61.143
AAA540	Immobilizzazioni materiali in corso e acconti	36.472.666				36.472.666	-32.051.037		5.634.720							10.056.349
	TOTALE IMMOBILIZZAZIONI MATERIALI	406.524.023	0	0	-157.118.830	249.405.193	-208.780	797.384	-9.561.983	9.135.455	208.780	-5.666	-13.573.512		236.196.870	
	di cui soggette a sterilizzazione	149.925.581	0	0	-67.876.041	82.049.540	0	-2.221.401	645.913	0	0	0	-5.332.980		75.141.072	

Tab. 5 – Dettagli e movimentazioni delle immobilizzazioni materiali

Per quanto concerne le rivalutazioni e svalutazioni dei terreni, si ritiene opportuno precisare che trattasi di ricognizioni catastali effettuate nel corso dell'esercizio che hanno conseguentemente modificato per pari importo, aumentando, il fondo di dotazione aziendale; al punto PN02 – Fondo di dotazione – è indicato tale incremento pari ad Euro 709.932.

Nella voce svalutazioni, con riferimento alle attrezzature sanitarie e scientifiche, ai mobili e arredi e alle altre immobilizzazioni materiali, sono stati indicati quegli ammortamenti aventi carattere straordinario, relativi ai beni aventi ancora valore contabile residuo all'01/01/2012, e derivanti dal ricalcolo del piano di ammortamento secondo le nuove aliquote previste dal D.Lgs.118/2011.

DETTAGLIO ALTRE IMMOBILIZZAZIONI MATERIALI	Valore lordo	Fondo ammortamento	Valore netto
Descrizione tipologia			0
Attrezzature informatiche	6.849.656	6.178.551	671.105
Beni strumentali diversi	8.878.486	8.331.103	547.382
Totale	15.728.142	14.509.655	1.218.487

Tab. 6 – Dettaglio altre immobilizzazioni materiali

DETTAGLIO IMMOBILIZZAZIONI MATERIALI IN CORSO	Tipologia finanziamento	MOVIMENTI DELL'ESERCIZIO			
		Valore iniziale	Incrementi	Giroconti e Riclassificazioni	Valore finale
Completamento D.E.A. dell'H Ravenna (1° fase)	Stato-RER-AUSL	27.683.370	2.475.140	-29.920.312	238.198
Completamento D.E.A. dell'H Ravenna (2° fase)	Stato-RER-AUSL	210.004			210.004
Adeguam. H Faenza: collegamenti verticali, aree al grezzo e P.S. (303)	RER - AUSL	134.067	99.993		234.060
Adeguam. H Lugo: interventi nel padiglione materno infantile (304)	RER - AUSL	65.823	3.051		68.874
Adeguam. prevenzione incendi: interventi strutturali Presidi Ospedalieri e territoriale (H36)	Stato-RER	39.993	102.292		142.285
Adeguam. prevenzione incendi: impianti rilevazione incendi e diffusione sonora Presidi Ospedalieri (H37)	Stato-RER	49.478	39.138		88.615
Adeguam. funzionale ex ospedale di Brisighella a residenza psichiatrica, nucleo delle cure primarie ed attività ambulatoriali (H38)	Stato-RER	112.267	279.001		391.268
Realizzazione struttura per Dipartimento di Salute Mentale e Dipendenze T. per adeguamento delle sedi di attività mediante trasferimento delle funzioni in H Ravenna (H39)	Stato-RER-AUSL	211.466	1.692		213.157
Adeguamento normativo laboratori per la preparazione radio farmaci	RER-AUSL	250.000			250.000
Manutenzione straordinaria dei tetti e delle facciate nel presidio ospedaliero di Ravenna - M20	RER	115.480	591.128		706.608
Adeguamento alla norma CEI 81/10 sugli impianti di protezione dalle scariche atmosferiche per gli edifici ospedalieri dell'AUSL di Ravenna - M21	RER	2.203			2.203
Lavori di adeguamento ex L.R. 34/1998 dell'area amb. e del Day Hospital dell'U.O. Ginecologia e Ostetricia del P.O. di Ravenna - R165	RER-AUSL	0	10.022		10.022
Diminuzione rischio sismico	RER-AUSL	23.814	13.284		37.098
Lavori di ristrutturazione per l'adeguamento ex Legge RER 34/1998 e S.M.I. del Reparto Lungodegenza nel Presidio di Cervia - R018	AUSL	0	131.543		131.543
Realizzazione ambulatori per l'attività libero professionale e centro prelievi nei locali "ex Palazzina" del P.O. di Faenza -F151	Stato-RER-AUSL	29.359			29.359
Manutenzione straordinaria	AUSL	5.827.565	1.550.346	-1.583.854	5.794.057
Manutenzione gare diverse d.v.	AUSL	13.481			13.481
Oncoematologia d.v.	Stato-RER-AUSL	83.656			83.656

Hospice Lugo	Stato-RER-AUSL	18.520			18.520
Lavori di adeguamento dei sistemi di trattamento aria e ristrutturazione di parte del comparto operativo del P.O. di Faenza (F153)	AUSL	1.300.590			1.300.590
Lavori di adeguamento dei locali per centrale di sterilizzazione presso l'Ospedale di Ravenna (R160/2)	AUSL	80.134			80.134
Ristrutturazione edificio in area ospedaliera per trasferimento della direzione del distretto san. Di Lugo (L112)	AUSL	12.617			12.617
Manto di copertura	AUSL	0	273.385	-273.385	0
Trattamento art. 92 D.Lgs. 163/2006 s.m.i.			64.706	-64.706	0
Interessi mutuo 2009 capitalizzati sui Presidi Ospedalieri		208.780		-208.780	0
TOTALE		36.472.666	5.634.720	-32.051.037	10.056.350

Tab. 7 – Dettaglio immobilizzazioni materiali in corso

IMM01 – Aliquote di ammortamento immobilizzazioni immateriali.

IMM01 NO	– Per le immobilizzazioni immateriali, non ci si è avvalsi della facoltà di adottare aliquote di ammortamento superiori a quelle indicate nel D.Lgs. 118/2011 e s.m.i., nonché dai successivi decreti ministeriali di attuazione.
---------------------	---

Immobilizzazioni immateriali	Aliquota indicata nel D.Lgs. 118/2011	Aliquota utilizzata dall'azienda

IMM02 – Aliquote di ammortamento immobilizzazioni materiali.

IMM02 NO	– Per le immobilizzazioni materiali, non ci si è avvalsi della facoltà di adottare aliquote di ammortamento superiori a quelle indicate nel D.Lgs.118 /2011 e s.m.i., nonché dai successivi decreti ministeriali di attuazione.
---------------------	---

Immobilizzazioni materiali	Aliquota indicata nel D.Lgs. 118/2011	Aliquota utilizzata dall'azienda

IMM03 – Eventuale ammortamento dimezzato per i cespiti acquistati nell'anno.

IMM03 – SI	Per i cespiti acquistati nell'anno, ci si è avvalsi della facoltà di dimezzare forfettariamente l'aliquota normale di ammortamento.
-------------------	---

IMM04 – Eventuale ammortamento integrale.

IMM04 – SI	Per i cespiti di valore inferiore a € 516.46, ci si è avvalsi della facoltà di ammortizzare integralmente il bene nell'esercizio in cui il bene è divenuto disponibile e pronto per l'uso.
IMM04 – ALTRO SI	Come già evidenziato in premessa alla presente NI, si precisa che il valore dei beni pluriennali acquisiti con contributi in conto esercizio vincolati/finalizzati e per progetti/funzioni, è stato integralmente ammortizzato nell'esercizio.

IMM05 – Svalutazioni.

IMM05 – NO	Nel corso dell'esercizio non sono state effettuate svalutazioni di immobilizzazioni materiali e/o immateriali.
-------------------	--

IMM06 – Rivalutazioni.

IMM06 – NO	Nel corso dell'esercizio non sono state effettuate rivalutazioni di immobilizzazioni materiali e/o immateriali.
-------------------	---

IMM07 – Incrementi delle immobilizzazioni per lavori interni.

IMM07 – NO	Nel corso dell'esercizio non si sono effettuate capitalizzazioni di costi (la voce CE "Incrementi delle immobilizzazioni per lavori interni" è pari a zero).
-------------------	--

IMM08 – Oneri finanziari capitalizzati.

IMM08 – NO	Nel corso dell'esercizio non si sono capitalizzati oneri finanziari.
-------------------	--

Altre informazioni relative alle immobilizzazioni materiali e immateriali

Informazione	Caso presente in azienda?		Se sì, illustrare
IMM09 – Gravami. Sulle immobilizzazioni dell'azienda vi sono gravami quali ipoteche, privilegi, pegni, pignoramenti ecc?	NO		
IMM10 – Immobilizzazioni in contenzioso iscritte in bilancio. Sulle immobilizzazioni iscritte in bilancio sono in corso contenziosi con altre aziende sanitarie, con altri enti pubblici o con soggetti privati?	NO		
IMM11 – Immobilizzazioni in contenzioso non iscritte in bilancio. Esistono immobilizzazioni non iscritte nello stato patrimoniale perché non riconosciute come proprietà dell'azienda in seguito a contenziosi in corso con altre aziende sanitarie, con altri enti pubblici o con soggetti privati?	NO		
IMM12 – Eventuali impegni significativi assunti con fornitori per l'acquisizione di immobilizzazioni materiali. Esistono impegni già assunti, ma non ancora tradottisi in debiti?[SE SÌ ILLUSTRARE L'AMMONTARE PER SINGOLO IMPEGNO]	NO		
IMM13 – Immobilizzazioni destinate alla vendita. Esistono immobilizzazioni destinate alla vendita con apposito atto deliberativo aziendale?		SI	Indizione di aste pubbliche per alienazione unità immobiliari Delibera DG 558 del 17/10/2011 esito deserta. Indizione asta per alienazione area terreno con associati diritti edificatori Delibera DG 224 del 24/4/2012 esito deserta.
IMM14 – Altro. Esistono altre informazioni che si ritiene necessario fornire per soddisfare la regola generale secondo cui "Se le informazioni richieste da specifiche disposizioni di legge non sono sufficienti a dare una rappresentazione veritiera e corretta, si devono fornire le informazioni complementari necessarie allo scopo" (art 2423 cc)?	NO		

5. Immobilizzazioni finanziarie

CODICE MOD. SP	CREDITI FINANZIARI (VALORE NOMINALE)	Valore iniziale	Incrementi	Decrementi	Valore finale
AAA660	Crediti finanziari v/Stato				0
AAA670	Crediti finanziari v/Regione				0
AAA680	Crediti finanziari v/partecipate:				0
AAA690	Crediti finanziari v/altri:				0
	Comune di Ravenna per concessione immobile per CSS a Ravenna - Via Berlinguer 11		4.632		4.632
	Comune di Ravenna per concessione immobile per CSS a Marina di Ra - P.zza Marinai d'Italia 18		2.759		2.759
	Comune di Ravenna per concessione immobile per CSS a Ravenna - Via Aquileia 13	3.190			3.190
	Azienda Municipalizzata Imola per fornitura acqua al CSS Riolo Terme - Via Roma	1.503			1.503
	Poste Italiane per affrancatrice mod. DM800I matricola 1231478 conto 30124954-007	18.013		-18.013	0
	TOTALE CREDITI FINANZIARI	22.707	7.391	-18.013	12.085

Tab. 8 – Movimentazione dei crediti finanziari

CODICE MOD. SP	CREDITI FINANZIARI (FONDO SVALUTAZIONE)	Fondo svalutazione iniziale	Accantonamenti	Utilizzi	Fondo svalutazione finale
AAA660	Crediti finanziari v/Stato				
AAA670	Crediti finanziari v/Regione				
AAA680	Crediti finanziari v/partecipate:				
AAA690	Crediti finanziari v/altri:				
	...				
	...				
	TOTALE CREDITI FINANZIARI	0	0	0	0

Tab. 9 – Movimentazione del fondo svalutazione dei crediti finanziari

CODICE MOD. SP	CREDITI FINANZIARI	VALORE NOMINALE DEI CREDITI AL 31/12/2012 PER ANNO DI FORMAZIONE				
		Anno 2008 e preced.	Anno 2009	Anno 2010	Anno 2011	Anno 2012
AAA660	Crediti finanziari v/Stato					
AAA670	Crediti finanziari v/Regione					
AAA680	Crediti finanziari v/partecipate:					
AAA690	Crediti finanziari v/altri:					
	Comune di Ravenna per concessione immobile per CSS a Ravenna - Via Berlinguer 11					4.632
	Comune di Ravenna per concessione immobile per CSS a Marina di Ra - P.zza Marinai d'Italia 18					2.759
	Comune di Ravenna per concessione immobile per CSS a Ravenna - Via Aquileia 13				3.190	
	Azienda Municipalizzata Imola per fornitura acqua al CSS Riolo Terme	1.503				
	TOTALE CREDITI FINANZIARI	1.503	0	0	3.190	7.391

Tab. 10 – Valore nominale dei crediti finanziari distinti per anno di formazione

CODICE MOD. SP	CREDITI FINANZIARI	VALORE NETTO DEI CREDITI AL 31/12/2012 PER SCADENZA		
		Entro 12 mesi	Tra 1 e 5 anni	Oltre 5 anni
AAA660	Crediti finanziari v/Stato			
AAA670	Crediti finanziari v/Regione			
AAA680	Crediti finanziari v/partecipate:			
	...			
	...			
AAA690	Crediti finanziari v/altri:			
	Comune di Ravenna per concessione immobile per CSS a Ravenna - Via Berlinguer 11			4.632
	Comune di Ravenna per concessione immobile per CSS a Marina di Ra - P.zza Marinai d'Italia 18			2.759
	Comune di Ravenna per concessione immobile per CSS a Ravenna - Via Aquileia 13			3.190
	Azienda Municipalizzata Imola per fornitura acqua al CSS Riolo Terme			1.503
	TOTALE CREDITI FINANZIARI	0	0	12.084

Tab. 11 – Valore netto dei crediti finanziari distinti per scadenza

TITOLI CHE COSTITUISCONO IMMOBILIZZAZIONI FINANZIARIE	ESERCIZI PRECEDENTI			MOVIMENTI DELL'ESERCIZIO						
	Costo storico	Rivalutazioni	Svalutazioni	Valore iniziale	Giroconti e Riclassificazioni	Rivalutazioni	Svalutazioni	Acquisizioni e conferimenti	Cessioni (valore contabile)	Valore contabile
Partecipazioni:	1.601.707	0	-18.954	1.582.753	1.000	0	0	0	0	1.583.753
Partecipazioni in imprese controllate				0						0
Partecipazioni in imprese collegate	1.596.707		-18.954	1.577.753						1.577.753
Partecipazioni in altre imprese	5.000			5.000	1.000					6.000
Altri titoli:	1.100	0	0	1.100	-1.000	0	0	0	0	100
Titoli di Stato				0						0
Altre Obbligazioni				0						0
Titoli azionari quotati in Borsa				0						0
Titoli diversi	1.100			1.100	-1.000					100
TOTALE	1.602.807	0	-18.954	1.583.853	0	0	0	0	0	1.583.853

Tab. 12 – *Dettagli e movimentazioni dei titoli iscritti nelle immobilizzazioni finanziarie*

ELENCO PARTECIPAZIONI	MOVIMENTI DELL'ESERCIZIO									
	Sede	Forma giuridica	Capitale	% capitale pubblico	Patrimonio netto incluso riserve	Totale Attivo	Risultato di esercizio	% di possesso	Valore attribuito a bilancio	Criterio di valorizzazione (costo / PN)
Partecipazioni in imprese controllate:										
Partecipazioni in imprese collegate:										
ISTITUTO SCIENTIFICO ROMAGNOLO PER LO STUDIO E LA CURA DEI TUMORI (I.R.S.T.) SRL	Via Piero Maroncelli 40/42 - 47014 Meldola (FC)	Società a responsabilità limitata	15.170.700	53,27	12.911.696	69.129.324	-674.242	10,40	1.577.753	costo
Partecipazioni in altre imprese:										
CUP 2000 SPA	Via del Borgo di San Pietro 90/C - 40126 Bologna (BO)	Società per azioni	482.579	100	3.732.720	24.818.008	359.820	1,04	5.000	costo
LEPIDA SPA	Viale Aldo Moro 64 - 40127 Bologna (BO)	Società per azioni	18.394.000	100	19.195.874	30.847.616	430.829	0,0054366	1.000	costo

Tab. 13 – *Informativa in merito alle partecipazioni iscritte nelle immobilizzazioni finanziarie*

Per quanto concerne i dati di bilancio dell'IRST SRL, avendo la società chiesto la proroga al 30/06/2013 per la chiusura del bilancio d'esercizio 2012, i dati sopra riportati si riferiscono al bilancio d'esercizio anno 2011.

DETTAGLIO PARTECIPAZIONI	ESERCIZI PRECEDENTI			MOVIMENTI DELL'ESERCIZIO						Valore finale
	Costo storico	Rivalutazioni	Svalutazioni	Valore iniziale	Giroconti e Riclassificazioni	Rivalutazioni	Svalutazioni	Acquisizioni e conferimenti	Cessioni (valore contabile)	
Partecipazioni in imprese controllate:				0						0
Partecipazioni in imprese collegate:				0						0
ISTITUTO SCIENTIFICO ROMAGNOLO PER LO STUDIO E LA CURA DEI TUMORI (I.R.S.T.) SRL	1.577.753			1.577.753						1.577.753
Partecipazioni in altre imprese:				0						0
CUP 2000 SPA	5.000			5.000						5.000
LEPIDA SPA	1.000			1.000						1.000

Tab. 14 – Dettagli e movimentazioni delle partecipazioni iscritte nelle immobilizzazioni finanziarie

IF01 – Svalutazione delle immobilizzazioni finanziarie.

IF01 – NO	Nel corso dell'esercizio non sono state effettuate svalutazioni delle immobilizzazioni finanziarie.
------------------	---

Altre informazioni relative alle immobilizzazioni finanziarie

Informazione	Caso presente in azienda?		Se sì, illustrare
IF02 – Gravami. Su crediti immobilizzati, partecipazioni e altri titoli dell'azienda vi sono gravami quali pegni, pignoramenti ecc?	NO		
IF03 – Contenzioso con iscrizione in bilancio. Su crediti immobilizzati, partecipazioni e altri titoli iscritti in bilancio sono in corso contenziosi con altre aziende sanitarie, con altri enti pubblici o con soggetti privati?	NO		
IF04 – Contenzioso senza iscrizione in bilancio. Esistono partecipazioni o altri titoli non iscritti nello stato patrimoniale perché non riconosciuti come proprietà dell'azienda in seguito a contenziosi in corso con altre aziende sanitarie, con altri enti pubblici o con soggetti privati?	NO		
IF05 – Altro. Esistono altre informazioni che si ritiene necessario fornire per soddisfare la regola generale secondo cui "Se le informazioni richieste da specifiche disposizioni di legge non sono sufficienti a dare una rappresentazione veritiera e corretta, si devono fornire le informazioni complementari necessarie allo scopo" (art 2423 cc)?	NO		

6. Rimanenze

CODICE MOD. SP	RIMANENZE	Valore iniziale	Giroconti e Ri-classificazioni	Incrementi	Incrementi/Utilizzi Fondo Svalutazione magazzino	Decrementi	Valore finale	di cui presso terzi per distribuzione per nome e per conto	di cui scorte di reparto
ABA020	Prodotti farmaceutici ed emoderivati: <i>Medicinali con AIC, ad eccezione di vaccini ed emoderivati di produzione regionale</i>	4.544.401	0	67.498.507	0	-67.327.507	4.715.401	898.692	959.198
	<i>Medicinali senza AIC</i>	4.396.113		66.420.398		-66.247.304	4.569.207	898.692	918.896
	<i>Emoderivati di produzione regionale</i>	40.888		339.373		-315.475	64.786		25.614
	<i>Sangue ed emocomponenti</i>	107.400		738.736		-764.728	81.408		14.688
ABA030	Dispositivi medici: <i>Dispositivi medici impiantabili attivi</i>	4.314.331	0	41.259.182	0	-41.675.678	3.897.835	0	3.106.534
	<i>Dispositivi medico diagnostici in vitro (IVD)</i>	3.976.762		34.356.192		-34.724.774	3.608.180		2.909.040
	<i>Prodotti dietetici</i>	694		3.656.883		-3.656.384	1.193		1.193
	<i>Materiali per la profilassi (vaccini)</i>	336.875		3.246.107		-3.294.519	288.462		196.302
ABA050	Prodotti chimici	44.538		501.345		-499.781	46.102		15.200
ABA060	Materiali e prodotti per uso veterinario	250.340		2.170.865		-2.137.164	284.041		66.373
ABA070	Altri beni e prodotti sanitari	9.171		36.808		-37.531	8.448		6.423
ABA080	Acconti per acquisto di beni e prodotti sanitari	3.819		5.052		-6.746	2.125		1.899
ABA090	RIMANENZE BENI SANITARI	212.400	0	732.800	0	-791.726	153.474		121.741
ABA100						0			
		9.379.000	0	112.204.558	0	-112.476.132	9.107.426	898.692	4.277.368
ABA120	Prodotti alimentari	1.874		0		245	2.119		2.119
ABA130	Materiali di guardaroba, di pulizia e di convivenza in genere	122.365		557.921		-555.568	124.717		80.338
ABA140	Combustibili, carburanti e lubrificanti	156		481.976		-481.782	350		350
ABA150	Supporti informatici e cancelleria	316.438		984.435		-927.799	373.074		334.326
ABA160	Materiali per la manutenzione	223.876		508.326		-614.868	117.334		117.269
ABA170	Altri beni e prodotti non sanitari	27.967		75.371		-86.338	16.999		15.616
ABA180	Acconti per acquisto di beni e prodotti non sanitari					0			
	RIMANENZE BENI NON SANITARI	692.676	0	2.608.029	0	-2.666.111	634.594	0	550.019

Tab. 15 – Movimentazioni delle rimanenze di beni sanitari e non sanitari

RIM01 – Svalutazioni.

RIM01 – NO	Nel corso dell'esercizio non sono state effettuate svalutazioni di rimanenze obsolete o a lento rigiro
-------------------	--

Altre informazioni relative alle rimanenze.

Informazione	Caso presente in azienda?		Se sì, illustrare
RIM02 – Gravami. Sulle rimanenze dell'azienda vi sono gravami quali pegni, patti di riservato dominio, pignoramenti ecc?	NO		
RIM03 – Modifiche di classificazione. Nel corso dell'esercizio vi sono stati rilevanti cambiamenti nella classificazione delle voci?		SI	Con decorrenza 01/01/2012 il nuovo piano dei conti regionale ha previsto un maggiore dettaglio per i Beni sanitari, in particolare per i medicinali e i dispositivi medici; conseguentemente si è proceduto alla riclassificazione secondo tale nuova codifica delle Rimanenze iniziali, per poter rilevare la relativa variazione dell'esercizio.
RIM04 – Valore a prezzi di mercato. Vi è una differenza, positiva e significativa, tra il valore delle rimanenze a prezzi di mercato e la loro valutazione a bilancio?	NO		
RIM05 – Altro. Esistono altre informazioni che si ritiene necessario fornire per soddisfare la regola generale secondo cui "Se le informazioni richieste da specifiche disposizioni di legge non sono sufficienti a dare una rappresentazione veritiera e corretta, si devono fornire le informazioni complementari necessarie allo scopo" (art 2423 cc)?	NO		

7. Crediti

CODICE MOD. SP	CREDITI (VALORE NOMINALE)	MOVIMENTI DELL'ESERCIZIO				
		Valore iniziale	Incrementi	Decrementi	Valore finale	di cui per fatture da emettere
	CREDITI V/STATO - PARTE CORRENTE					
	Crediti v/Stato per spesa corrente e acconti:					
ABA210	Crediti v/Stato per spesa corrente - Integrazione a norma del D.Lvo 56/2000	3.412.025	401.777	-1.936.920	1.876.882	
ABA220	Crediti v/Stato per spesa corrente - FSN				0	
ABA230	Crediti v/Stato per mobilità attiva extraregionale				0	
ABA240	Crediti v/Stato per mobilità attiva internazionale				0	
ABA250	Crediti v/Stato per acconto quota fabbisogno sanitario regionale standard	3.412.025	401.777	-1.936.920	1.876.882	
ABA260	Crediti v/Stato per finanziamento sanitario aggiuntivo corrente				0	
	Crediti v/Stato - altro:	0	0	0	0	
ABA270	Crediti v/Stato per spesa corrente - altro				0	
	CREDITI V/STATO - INVESTIMENTI	0	0	0	0	
ABA280	Crediti v/Stato per finanziamenti per investimenti:	0	0	0	0	
				0	
				0	
	CREDITI V/STATO - RICERCA	0	0	0	0	
ABA300	Crediti v/Stato per ricerca corrente - Ministero della Salute				0	
ABA310	Crediti v/Stato per ricerca finalizzata - Ministero della Salute				0	
ABA320	Crediti v/Stato per ricerca - altre Amministrazioni centrali				0	
ABA330	Crediti v/Stato per ricerca - finanziamenti per investimenti				0	
ABA340	CREDITI V/PREFETTURE	317.613	301.043	-54.698	563.958	33.139
	TOTALE CREDITI V/STATO	3.729.638	702.820	-1.991.618	2.440.840	

	CREDITI V/REGIONE O P.A. PER SPESA CORRENTE	133.650.508	1.478.332.567	-1.508.595.673	103.387.402	
	Crediti v/Regione o P.A. per finanziamento sanitario ordinario corrente:					
ABA370	Crediti v/Regione o P.A. per spesa corrente - IRAP	102.769.591	696.622.483	-724.491.398	74.900.675	
ABA380	Crediti v/Regione o P.A. per spesa corrente - Addizionale IRPEF				0	
ABA390	Crediti v/Regione o P.A. per quota FSR	94.445.379	642.318.555	-670.051.435,50	66.712.499	
ABA400	Crediti v/Regione o P.A. per mobilità attiva intraregionale				0	
ABA410	Crediti v/Regione o P.A. per mobilità attiva extraregionale	8.324.212	54.303.928	-54.439.963	8.188.176	
ABA420	Crediti v/Regione o P.A. per acconto quota FSR				0	
ABA430	Crediti v/Regione o P.A. per finanziamento sanitario aggiuntivo corrente LEA	0	4.212.530	0	4.212.530	
ABA440	Crediti v/Regione o P.A. per finanziamento sanitario aggiuntivo corrente extra LEA	0	8.237.470	0	8.237.470	
ABA450	Crediti v/Regione o P.A. per spesa corrente - altro	30.880.917	769.260.085	-784.104.275	16.036.727	760.612
ABA460	CREDITI V/REGIONE O P.A. PER RICERCA:	0	731.284	-449.284	282.000	
	DGR 1165/2012 FONDO PER LA MODERNIZZAZIONE P011/A, P023/A		250.000		250.000	
	DGR 1727/2012: ASS.NE E CONCESSIONE FINANZIAMENTO ANNO 2012 RETE REGIONALE IRCCS		449.284	-449.284	0	
	DGR 1182/2012: PROGETTO CCM 2011 UNA RETE DI AZIONI X RENDERE OPERATIVA LA CARTA DI TORONTO - QUOTA AUSL.RA		2.000		2.000	
	DGR 2135/2012: SURVEY E VALUTAZIONE - PIANO NAZIONALE SCREENING		30.000		30.000	
	CREDITI V/REGIONE O P.A. PER VERSAMENTI A PATRIMONIO NETTO	9.666.201	38.928.605	-5.110.889	43.483.917	
ABA480	Crediti v/Regione o P.A. per finanziamenti per investimenti	151.422	38.928.605	-353.500	38.726.527	
ABA490	Crediti v/Regione o P.A. per incremento fondo dotazione	0	0	0	0	
	Crediti v/Regione o P.A. per ripiano perdite:					
ABA500	Crediti v/Regione o P.A. per ripiano perdite	9.514.779	0	-4.757.390	4.757.390	
ABA510	Crediti v/Regione per copertura debiti al 31/12/2005	9.514.779	0	-4.757.390	4.757.390	
					0	

ABA520	Crediti v/Regione o P.A. per ricostituzione risorse da investimenti esercizi precedenti
	TOTALE CREDITI V/REGIONE O PROVINCIA AUTONOMA

				0
143.316.709	1.517.992.457	-1.514.155.846	147.153.319	

Tab. 16 – Movimentazioni dei crediti (valore nominale) – I parte

CODICE MOD. SP	CREDITI (VALORE NOMINALE)	MOVIMENTI DELL'ESERCIZIO				
		Valore iniziale	Incrementi	Decrementi	Valore finale	di cui per fatture da emettere
ABA530	CREDITI V/COMUNI	2.335.530	640.535	-2.273.888	702.177	
	COMUNE DI CONSELICE	808	6.534	-5.401	1.941	
	COMUNE DI FUSIGNANO	1.732	227	-1.931	28	
	COMUNE DI BAGNACAVALLO	14.926	3.785	-17.250	1.460	
	COMUNE DI BAGNARA	42	0	-42	0	
	COMUNE DI ALFONSINE	2.044	2	-858	1.188	
	COMUNE DI COTIGNOLA	2.206	245	-2.206	245	
	COMUNE DI MASSA LOMBARDA	145.975	56.423	-120.089	82.310	
	COMUNE DI LUGO	195.562	3.322	-92.784	106.100	
	COMUNE DI S. AGATA SUL SANTERNO	576	210	-786	0	
	PROVINCIA DI RAVENNA	46.450	146.661	-153.397	39.714	15.464
	COMUNE DI BRISIGHELLA	34	245	-245	34	
	COMUNE DI SOLAROLO	149	2.096	-2.245	0	
	COMUNE DI CASTELBOLOGNESE	650	454	-750	354	
	COMUNE DI RAVENNA	1.318.705	120.282	-1.234.755	204.231	1.176
	COMUNE DI FAENZA	342.142	191.888	-336.783	197.247	99
	COMUNE DI RUSSI	21.394	24.300	-37.922	7.772	430
	COMUNE DI CERVIA	45.575	29.417	-43.633	31.360	2.538
	COMUNE DI BOLOGNA	38	0	-38	0	
	COMUNE DI CASTROCARO TERME	23	31	-54	0	
	COMUNE DI MORDANO	33	0	-33	0	
	COMUNE DI IMOLA	2.953	835	-3.555	234	84
	COMUNE DI CESENA	800	224	0	1.024	
	COMUNE DI COMACCHIO	15	0	-15	0	
	PROVINCIA DI SALERNO	43			43	
	COMUNE DI SANT'ARCANGELO	72	0	-72	0	
	COMUNE DI NAPOLI	54			54	
	COMUNE DI FORLI'	2.177	488	-2.565	101	23
	PROVINCIA DI MILANO SETT.RISORSE	68			68	
	PROVINCIA DI BOLOGNA	0	72		72	26
	COMUNE DI PINZOLO	42			42	
	COMUNE DI SARSINA	37			37	
	COMUNE DI GIBELLINA	44			44	
	COMUNE DI OZZANO DELL'EMILIA	117	0	-117	0	
	COMUNE DI ALESSANDRIA	23	0	-23	0	
	COMUNITA' MONTANA DELL'APPENNINO	326	0	-326	0	
	UNIONE DEI COMUNI DELLA BASSA ROM	187.856	51.013,84	-212.929	25.941	10.828
	COMUNE DI ANCONA	153	0	-153	0	
	COMUNE DI RIMINI	123			123	
	COMUNE DI NOVELLARA	46			46	
	COMUNE DI CESENATICO	306	0	-306	0	
	COMUNE DI ARGENTA	85	62	-85	62	
	UNIONE DELLA ROMAGNA FAENTINA	806	141	-947	0	
	COMUNE DI ROMA	57	44	0	100	
	COMUNE DI AGRIGENTO	23			23	
	COMUNE DI MERANO	15	0	-15	0	
	COMUNE DI TREDOZIO	23	23	-46	0	
	COMUNE DI MODENA	23	30	-23	30	
	PROVINCIA DI FORLI'-CESENA	23	50	-23	50	
	UNIONE DEI COMUNI TERRE E FIUMI	23	0	-23	0	
	PROVINCIA DI FIRENZE	21	0	-21	0	
	COMUNE DI CASTENASO	50	150	-200	0	
	COMUNE DI MILANO	32	43	-76	0	
	COMUNE DI CASTEL GUELFO	32	0	-32	0	
	COMUNE DI BORGO TOSSIGNANO	0	137	-137	0	
	NUOVO CIRCONDARIO IMOLESE	0	325	-325	0	
	COMUNE DI FIRENZE	0	30	0	30	
	COMUNE DI ROISAN	0	34	-34	0	
	COMUNE DI RIOLO TERME	0	582	-582	0	
	COMUNE DI MODIGLIANA	0	23	-23	0	
	COMUNE DI CASTEL SAN PIETRO TERME	0	35	-35	0	
	COMUNE DI MEDICINA	0	70	0	70	

	CREDITI V/AZIENDE SANITARIE PUBBLICHE DELLA REGIONE
ABA560	Crediti v/Aziende sanitarie pubbliche della Regione - mobilità in compensazione

30.612.589	31.852.864	-37.269.093	25.196.340	
3.516.415	19.037.572	-17.908.745	4.645.241	

ABA570	Crediti v/Aziende sanitarie pubbliche della Regione - mobilità non in compensazione	0	0	0	0	
ABA580	Crediti v/Aziende sanitarie pubbliche della Regione - altre prestazioni	27.096.154	12.815.293	-19.360.348	20.551.099	5.046.342
ABA590	Acconto quota FSR da distribuire				0	
ABA600	CREDITI V/AZIENDE SANITARIE PUBBLICHE FUORI REGIONE	338.566	171.587	-105.828	404.325	77.666
	TOTALE CREDITI V/AZIENDE SANITARIE PUBBLICHE	30.951.135	32.024.451	-37.374.921	25.600.665	

	CREDITI V/SOCIETA' PARTECIPATE E/O ENTI DIPENDENTI	839.736	1.185.197	-8.560	2.016.373	
ABA620	Crediti v/clienti regionali:	87.596	10.144	-8.310	89.430	
	ARPA EMILIA ROMAGNA-SEZ.PROV.RA	83.607	9.888	-7.427	86.069	
	ARPA SEZIONE PROV. BOLOGNA	3.990	256	-884	3.362	
ABA630	Crediti v/sperimentazioni gestionali:	0	0	0	0	
				0	
				0	
ABA640	Crediti v/altre partecipate:	752.140	1.175.053	-250	1.926.942	
	CUP 2000	0	250	-250	0	
	I.R.S.T. S.R.L.	752.140	1.174.803	0	1.926.942	639.027

ABA650	CREDITI V/ERARIO	349.822	442.861	-156.225	636.458	
	Crediti verso Erario	0	7.006	0	7.006	
	Iva c/acquisti	2.822	39.355	-39.128	3.049	
	Crediti Uff.Registro per imposta bollo	0	111.000	-111.000	0	
	Crediti per IRAP	347.000	285.500	-6.097	626.403	

	CREDITI V/ALTRI	14.562.163	51.356.433	-53.039.275	12.879.322	
ABA670	Crediti v/clienti privati	8.169.805	49.943.572	-51.674.257	6.439.120	704.475
ABA680	Crediti v/gestioni liquidatorie	4.593.633	67.312	0	4.660.945	
	Crediti verso gestione stralcio	4.593.633	67.312	0	4.660.945	
				0	
ABA690	Crediti v/altri soggetti pubblici	1.463.118	1.139.473	-1.126.809	1.475.781	
	UNIVERSITA' DEGLI STUDI DI BOLOGNA	205	749	-558	395	66
	ISTITUTO ZOOPROFILATTICO SPERIMEN	394	365	-394	365	
	CROCE ROSSA ITALIANA	84	67	-46	105	
	CAMERA DI COMMERCIO INDUSTRIA	987	2.292	-1.540	1.738	65
	ISTITUTO ZOOPROFILATTICO SPERIMEN	39	0	-39	0	
	INAIL	326.842	532.070	-544.020	314.891	
	INAIL CENTRO PROTESI	205	110	-148	167	
	DIREZIONE PROV.LE DEL TESORO	426	0	-23	403	
	AUTOMOBILE CLUB RAVENNA	0	26	-26	0	
	UNIVERSITA' DEGLI STUDI DI FERRAR	0	35	0	35	
	OPERA PIA A. BACCARINI	56	0	0	56	
	UFFICIO DEL REGISTRO RAVENNA	209	0	0	209	
	TRIBUNALE DI RAVENNA	22.939	305	-1.181	22.063	23
	INPDAP - DIREZ. GEN. RAG. UFF. IV ENT	30.687	227	-757	30.157	
	CASA DI RIPOSO F. BUSIGNANI	2.425	0	-2.299	126	
	CONSORZIO PER I SERVIZI SOCIALI	137.449	0	0	137.449	
	CAMERA DI COMMERCIO DI BOLOGNA	37	0	0	37	
	ISTITUTO NAZIONALE DI STATISTICA	37	84	-60	61	46
	UFFICIO DI SANITA' MARITTIMA	21	0	0	21	
	ENTE OSPEDALIERO OSPEDALI GALLIE	0	35.668	-17.702	17.966	
	UNIVERSITA' DEGLI STUDI DI MODENA	166	23	-189	0	
	COMANDO PROV. VIGILI DEL FUOCO RA	26.643	4.338	-9.502	21.479	
	ISTITUTO PROF. DI STATO A. OLIVETT	9.292	1.548	-4.399	6.442	97
	ISTITUTO COMPRENSIVO STATALE	3.566	1.369	-3.385	1.540	34
	BANCA D'ITALIA SEDE DI FORLI'	0	406	0	406	
	INPS	2.818	28.642	-4.878	26.581	26.002
	CROCE ROSSA ITALIANA	252	69	-245	76	
	UFFICIO TECNICO DI FINANZA	264	0	0	264	
	DISTRETTO MILITARE BOLOGNA	492	0	-492	0	
	MINISTERO SALUTE	0	46	0	46	
	COMANDO CARABINIERI EMILIA-ROMAGN	4.046	709	-709	4.046	
	INPS EX GESTIONE INPDAP DIR. NE DI	14.869	87	-13.938	1.018	28
	CASA CIRCONDARIALE DI RAVENNA	69.689	1.167	0	70.856	
	IPS ERNESTA STOPPA	16.364	0	0	16.364	39
	ENTI PUBBLICI CONTO VISITE COLLEG	30.137	0	0	30.137	
	UNIVERSITA' LA SAPIENZA POLICLINI	19.124	0	-2.904	16.220	
	CIRCOSCRIZIONE DOGANALE RAVENNA	3.540	204	-2.480	1.265	
	QUESTURA DI RAVENNA SETTORE SANIT	12.890	33	-103	12.820	23
	AERONAUTICA MILITARE 5 STORMO	3.563	23	-220	3.367	
	CONSIGLIO NAZIONALE DELLE RICERCH	197	0	0	197	
	MINISTERO DI GRAZIA E GIUSTIZIA	21	0	-105	-84	
	ISTEC	105	0	0	105	
	121° REGGIMENTO ARTIGLIERIA	64	437	-331	170	

INPS GESTIONE EX INPDAP	0	0	0	0	
PRETURA CIRCONDARIALE DI RAVENNA	10.134	0	0	10.134	
PRETURA CIRCONDARIALE DI FORLI'	210	0	0	210	
MINISTERO DELL'ISTRUZIONE	4.327	0	0	4.327	
ISTITUTO PROFESSIONALE DI STATO P	2.046	1.585	-2.481	1.150	
ISTITUTO TECNICO STAT. GEOMET A.	4.211	747	0	4.958	106
GUARDIA DI FINANZA REPARTO	18	0	0	18	182
INAIL SETTORE NAVIGAZIONE	0	15	0	15	15
MINISTERO FINANZE	400			400	
SCUOLA MEDIA STATALE M. VALGIMIGL	15.362	1.870	-4.450	12.782	225
IST. TECNICO STATALE NULLO BALDI	13.953	4.549	-1.926	16.576	219
ISTITUTO STATALE COMPRENSIVO	18.809	2.823	-3.898	17.734	237
SOPRINTENDENZA PER I BENI ARTISTI	1.914	0	0	1.914	
ISTITUTO SUPERIORE DI SANITA'	0	11.788	-11.788	0	
SCUOLA MEDIA STATALE DAMIANO NOVE	5.966	38	0	6.003	
LICEO CLASSICO DANTE ALIGHIERI	18.192	1.467	-2.000	17.659	161
DIPARTIMENTO DELLA PROTEZIONE CIV	284	0	0	284	
ISTITUTO TECNICO PER GEOMETRI	9.900	1.152	-46	11.006	46
LICEO SCIENTIFICO STATALE A. ORIA	1.892	734	-537	2.090	23
SCUOLA MEDIA STATALE G. PASCOLI	34	0	0	34	
DIREZIONE DIDATTICA RIOLO TERME	4.402	0	0	4.402	
MINISTERO FINANZE . IVA	21	0	-21	0	
DIREZIONE DIDATTICA STATALE 3 CIR	7.321	0	0	7.321	
DIREZIONE DIDATTICA 5° CIRCOLO	2.898	0	-60	2.838	
ISTITUTO STATALE COMPRENSIVO DI S	3.040	178	-2.975	242	108
DIREZIONE DIDATTICA 2 CIRCOLO	17.284	1.369	-3.885	14.768	69
ISTITUTO PROFESSIONALE DI STATO	5.625	935	-1.425	5.135	29
ISTITUTO TECNICO COMMERCIALE STAT	2.103	0	0	2.103	
DIREZIONE DIDATTICA IX CIRCOLO	8.856	317	-2.133	7.040	99
LICEO CLASSICO EVANGELISTA TORRIC	7.527	1.288	-2.522	6.294	194
ISTITUTO COMPRENSIVO LUGO 2	16.757	773	-5.162	12.368	119
ISTITUTO STATALE COMPRENSIVO DI	2.126	176	-2.302	0	
AUTOMOBILE CLUB ITALIA	156	0	-26	131	
CORPO FORESTALE DELLO STATO	41	0	-41	0	
ISTITUTO COMPRENSIVO N° 4 IMOLA	178	0	0	178	
IST. DI ISTRUZIONE SUPERIORE DON	38	0	0	38	
ISPettorato PROVLE DEL LAVORO	14	0	0	14	
SOPRINTENDENZA PER I BENI ARCHITE	30.104	708	0	30.812	
ARCHIVIO DI STATO	3.228	0	-137	3.091	
MINISTERO PER I BENI E LE ATTIVIT	134	940	-908	167	
UFFICIO GENIO CIVILE OP MARIT	2.525	0	0	2.525	
MIN. ISTR. DELL'UNIV. E RICERCA	71	0	-71	0	
CAPITANERIA DI PORTO	500	0	0	500	
ISTITUTO PROF.LE DI STATO MANFRED	13.060	1.807	-3.623	11.244	92
UFFICIO DISTR IMPOSTE DIRETTE	150	0	0	150	
ISTITUTO D'ARTE A.PASSONI	30	0	0	30	
IST. COMPRENSIVO STATALE EUROPA	6.228	976	-2.191	5.013	46
AGENZIA DELLE ENTRATE	945	93	-725	314	23
G. COSTIERA CAPITANERIA DI PORTO	610	0	0	610	
SCUOLA A.TOLOSANO	4.440	0	0	4.440	
DIREZIONE PROVINCIALE DEL LAVORO	17.855	1.111	-5.282	13.684	
SCUOLA MEDIA STATALE RICCI MURATO	7.811	282	-314	7.779	23
ISTITUTO STATALE M. MONTANARI	19.140	8.202	-12.683	14.659	385
ENTI PUBBLICI DIVERSI PER VISITE	2.110	0	0	2.110	
ISTITUTO COMPRENSIVO DI CONSELICE	5.994	0	0	5.994	
AZIENDA PUBBLICA SERVIZI ALLA	27	0	-27	0	
LICEO SCIENTIFICO STATALE	11.537	2.127	-2.670	10.994	104
ISTITUTO SUPERIORE E. MANFREDI	1.478	0	0	1.478	
AGENZIA DELLE DOGANE E DEI MONOPO	1.967	1.545	-3.293	218	48
ISTITUTO TECNICO AERONAUTICO STAT	457	0	-29	428	
IST. ALBERG. RIOLO TERME ARTUSI	9.925	0	0	9.925	
IST. ST ARTE CERAMICA	4.657	0	0	4.657	
VIGILI DEL FUOCO - COM.PROV. FORL	464	0	0	464	
IST.TO ISTRUZIONE SUP.ROBERTO RU	289	46	-132	203	23
MINISTERO DEL LAVORO	412	0	0	412	
AGENZIA DEL TERRITORIO UFF. PROV.	4.385	2.134	-6.370	149	23
CASA RECLUSIONE CIRCONDARIALE FOR	12.743	208	-588	12.364	
I.T.C. G. PAOLINI-CASSIANO	1.012	141	-302	850	
MOTORIZZAZIONE CIVILE	393	0	0	393	
ISTITUTO D'ISTRUZIONE SUPERIORE G	15	0	-15	0	
VV.FF. VARESE	26	0	0	26	
IST. COMPRENSIVO BASSI	12.075	744	-1.963	10.856	133
ISTITUTO STATALE COMPRENSIVO	2.165	0	-50	2.115	
UFFICIO DEL GIUDICE DI PACE DI FA	389	46	-23	412	
DIREZIONE CASA CIRCONDARIALE	2.776	739	-743	2.771	
IST COMPRENSIVO B.CAVALLO	229	0	0	229	
SCUOLA MEDIA GERVASI	5.823	939	-1.692	5.069	83
IST. COMPRENSIVO COTIGNOLA	7.644	1.463	-520	8.587	269
IST. COMPRENSIVO PASCOLI	4.448	113	-2.052	2.509	

CASA DI RECLUSIONE S. MICHELE	601	0	-36	566	
IPZIA FERRARI	21	0	-21	0	
TRIBUNALE DI RAVENNA SEZIONE DI F	1.663	278	-514	1.427	
ISTITUTO COMPRENSIVO TAVERNERIO	64	0	0	64	
COMANDO REGIONALE DEL CORPO FORES	46	396	-419	23	
CAPITANERIA DI PORTO	31	0	0	31	
VV.FF. MANTOVA	111	0	0	111	
PROVV. STUDI FORLI' CESENA	690	23	-459	254	
IST. SUP. L. DA VINCI	163	0	-163	0	
DIREZIONE DIDATTICA STATALE 2 CIR	29	0	0	29	
QUESTURA DI BOLOGNA	369	0	-89	280	
PRESIDENZA CONSIGLI DEI MINISTRI	128	0	0	128	
IST.COMP. SP IN VINCOLI	1.414	0	0	1.414	
UFFICIO DEL GIUDICE DI PACE DI LU	779	62	-111	731	
ISTITUTO DI ISTRUZIONE SECONDARIA	25	0	0	25	
INPDAP	25.016	31.034	-214	55.836	30.225
MINISTERO DELLA SALUTE ROMA	128.198	142.412	-9.370	261.240	142.408
ISTITUTO COMP. L. BATTAGLIA	7.819	1.088	-2.731	6.176	
ISTITUTO AGRARIO PERDISA	21	0	0	21	
SCUOLA MEDIA STATALE	498	0	0	498	
ISTITUTO PROF.LE ALDROVANDI	211	0	0	211	
PROCURA DELLA REPUBBLICA	520	0	-23	497	
CASA RECLUSIONE BRESCIA	159	0	0	159	
ISTITUTO COMPRENSIVO IMOLA	248	0	0	248	
VV.FF.	56	0	0	56	
ISTITUTO COMPRENSIVO CONSELICE	9.448	2.445	-1.927	9.966	174
SCUOLA MEDIA RODARI	43	0	0	43	
IST.PROF.STAT. U.COMANDINI	913	0	0	913	
ISTITUTO STATALE D'ARTE	366	43	-61	348	
UFFICIO TERRITORIALE DEL GOVERN	2.628	0	0	2.628	
IST.COMPR. LUIGI BATTAGLIA	285	0	0	285	
PROVV. REGIONALE ALLE OPERE PUBBL	971	0	-602	369	
AERONAUTICA MILITARE 2 GR. MA	2.510	252	-210	2.552	
CONSERVATORIO MUSICA CANEPA	90	0	-90	0	
ISTITUTO SUPERIORE DI CESENATICO	1.391	164	-163	1.392	
ISTITUTO ALBERGHIERO CERVIA	15.851	1.845	-2.750	14.946	167
LICEO SCIENTIFICO SERPIERI	49	0	0	49	
ISTITUTO ALBERGHIERO SCAPPI	166	0	0	166	
I.P.S.S.A.R. - MAGISTRALE - FORLI	456	118	-118	456	
UFFICIO GIUDICE DI PACE	3.880	0	-69	3.811	
ISTITUTO STATALE EINAUDI	43	0	0	43	
IST.COMPRENSIVO DI CASALECCHIO	21	0	0	21	
IST.SCOL.COMPRENSIVO VOLTURINO	43	0	0	43	
ISTITUTO TECNICO COMM. RENATO SER	238	116	-266	88	
CASA CIRCONDARIALE	362	0	0	362	
ISTITUTO PROFESSIONALE MACRELLI	170	23	-23	170	
IST.COMPRENSIVO DOZZA IMOLESE	104	0	0	104	
SCUOLA MEDIA STATALE NICOLO' DE'	103	0	0	103	
ISTITUTO COMPRENSIVO N.6 IMOLA	535	0	-212	323	
MINISTERO DELLA GIUSTIZIA	2.085	111	-126	2.070	23
CONSERVATORIO STATALE MUSICA	110	0	0	110	
IST.MAG.STATALE ROCCATI	21	0	0	21	
TRIBUNALE DI BOLOGNA	1.159	84	-55	1.189	
POLICLINICO MILITARE DI ROMA	1.274	0	0	1.274	
ISTITUTO STATALE LICEO ARTISTICO	1.711	0	0	1.711	
UFFICIO XV AMBITO TERRITORIALE PR	17.924	2	-1.572	16.354	
MOTORIZZAZIONE CIVILE	6.755	43	-43	6.755	
ISTITUTO PROFESSIONALE DI STATO P	14.319	0	0	14.319	
VV.FF. - PADOVA	64	0	0	64	
CASA CIRCONDARIALE LE VALLETTE	190	0	0	190	
BATTAGLIONE ESERCIZIO SERVIZIO AM	0	114	0	114	
CORTE D'APPELLO	413	0	0	413	
ISTITUTO COMPRENSIVO N.2 IMOLA	1.026	0	-167	859	
LICEO ARTISTICO	160	0	0	160	
ISTITUTO COMPRENSIVO F.CARCHIDIO	8.485	923	-1.733	7.676	94
OSPEDALE PSICHIATRICO GIUDIZIARIO	13	0	0	13	
DIREZIONE DIDATTICA DI BAGNACAVAL	17.294	2.773	-4.104	15.963	304
PROCURA DELLA REPUBBLICA DI RAVEN	29.964	13.371	-21.330	22.005	134
UFFICIO DEL GIUDICE DI PACE DI RA	46	23	-44	25	
ISTITUTO STATALE D'ARTE PER LA CE	6.635	88	0	6.723	
COMMISSIONE TRIBUTARIA PROV.LE	3.133	139	-220	3.052	23
SEZIONE POLIZIA STRADALE	349	0	0	349	
POLIZIA FERROVIARIA	28	0	0	28	
SCUOLA MEDIA STATALE	143	0	-143	0	
LICEO SCIENTIFICO EVANGELISTA TOR	21	0	0	21	
DIREZIONE DIDATTICA 2 CIRCOLO CER	9.444	724	-2.101	8.067	137
COMANDO PROVINCIALE DEI VIGILI DE	2.298	0	-1.273	1.025	
UFFICIO TERRITORIALE DEL GOVERNO	386	0	0	386	
DIREZIONE DIDATTICA CESENATICO	478	0	-238	239	

DIR. IST. PENITENZIARI PARMA	342	23	-115	250	
DIREZIONE DIDATTICA 3 CIRCOLO	210	0	0	210	
ISTITUTO COMPRENSIVO S.BIAGIO-RAV	13.668	1.230	-3.959	10.938	157
DIREZIONE DIDATTICA STATALE	32	0	0	32	
PROCURA DELLA REPUBBLICA BRESCIA	64	0	0	64	
ISTITUTO COMPRENSIVO MAMELI	6.898	126	-848	6.176	34
ISTITUTO NERVI-SEVERINI	4.873	239	-1.045	4.067	
LICEO SCIENT.STAT. RAMBALDI-VALER	1.536	62	-213	1.385	
MINISTERO DELLO SVILUPPO ECONOMIC	36	0	0	36	
DIREZIONE CASA CIRCONDARIALE BOLO	940	0	0	940	
IL COMMISSARIO DI GOVERNO	32	0	0	32	
IST.TEC.IND. N.COPIERICO -A.CARPE	33	0	0	33	
I.P.S.I.A. C.MOLASCHI	30	0	0	30	
PROVV.TO ALLE OO.PP.PER L'EMILIA	397	0	0	397	
DIR.CASA CIRCONDARIALE N.C	30	0	0	30	
TRIBUNALE DI FORLI'- SEZ. DISTACC	85	59	0	144	
COMMISSARIATO P.S.	393	0	-75	318	
INPDAP SEDE PROVINCIALE FERRARA	89	0	-47	42	
DIREZIONE CASA CIRCONDARIALE	228	0	0	228	
PROVVEDITORATO ALLE OO.PP. PER	1.529	553	-342	1.739	
TRIBUNALE DI RIMINI	193	0	0	193	
SCUOLA MEDIA A. ZAPPATA	23	0	-23	0	
DIPARTIMENTO GIUSTIZIA MINORILE	78	0	0	78	
COMPARTIMENTO POLIZIA FERROVIARIA	258	0	0	258	
SOPRINTENDENZA PARMA	243	0	0	243	
QUESTURA MODENA	85	0	0	85	
ITIS MARIE CURIE	100	72	-29	143	
ISTITUTO COMPRENSIVO STATALE DI	140	41	0	181	
RAG.PROV.LE DELLO STATO	21	0	0	21	
DISTRETTO SCOLASTICO N.40	44	0	0	44	
SCUOLA MEDIA STATALE M.CIPOLLA	27	0	0	27	
CENTRO ADDEST.TO POLIZIA DI STATO	445	25	0	471	
DIR.DID. 3° CIRCOLO	6.781	309	-1.752	5.337	
GUARDIA COSTIERA CAP.DI PORTO	43	0	0	43	
DIPARTIMENTO AMM.NE PENITENZIARI	21	0	0	21	
I.T.C. G.GINANNI	14.857	1.511	-7.245	9.123	113
ITIS E. MOLINARI	19	0	-19	0	
CONVITTO NAZ. DI STATO G. LEONE	19	0	0	19	
PROCURA DELLA REPUBBLICA DI RIMIN	1.019	0	0	1.019	
PROCURA DELLA REPUBBLICA FORLI'	311	46	-61	296	
CONSERVATORIO STATALE A. CORELLI	35	0	-35	0	
RAG. PROV. LE DELLO STATO	47	0	0	47	
CASA CIRCONDARIALE	915	0	-158	756	
ISITUTO COMPRENSIVO A.BACCARINI	7.635	1.602	-762	8.475	93
SECONDA UNIVERSITA' DEGLI STUDI	28	0	0	28	
MIN.DELL'ECONOMIA E DELLE FINANZE	43	0	0	43	
IST.COMP.ALFONSINE	4.349	0	0	4.349	
COMMISSARIATO PS CESENA	150	0	-78	72	
ITIS-IPSIA F.ALBERGHETTI	937	0	-86	851	
AGENZIA DELLE ENTRATE UFF.DI PADO	67	0	0	67	
IIST.TO PENALE C. BECCARIA	43	0	0	43	
MIN.DELL'ECONOMIA E DELLE FINANZE	3.085	132	-155	3.063	23
DIR.NE PROV.LE DEL LAVORO DI FORL	371	69	0	441	
DIREZ.DID.N.2 DI SAN LAZZARO DI S	35	0	0	35	
INPDAP	27	0	-27	0	
MINISTERO PER I BENI E ATTIVITA'	36	0	0	36	
IST.STAT.COMP.S.BIAGIO	1.405	0	-46	1.359	
MIN.DELL'ECONOMIA E FINANZE	72	0	0	72	
CASA CIRCONDARIALE	988	110	-174	924	44
I.P.S.S-C-T-A-R -A.OLIVETTI	86	0	0	86	
M.DEGLI AFFARI ESTERI D.G.P.C.C.U	261	0	0	261	
REG.PIEMONTE SETT.STATO GIUR.ED O	13	0	0	13	
ITIS E.MOLINARI	33	0	-33	0	
IST.COMP.DI BERTINORO UFF.PERSONA	32	0	0	32	
I.T.P. L.BUCCI	4.426	706	-1.635	3.496	59
IST.COMP.STAT. G.CAPIONI	139	0	-139	0	
VIGILI DEL FUOCO - MACERATA	34	0	0	34	
DIR.NE PROV.LE DEL LAVORO	113	0	0	113	
COMMISSARIATO DI P.S.	762	23	-127	658	
DIREZIONE CASA CIRCONDARIALE DI P	116	0	0	116	
UFF.SANITA' MARIITIMA ED AREA	385	0	-100	285	
DIR.NE DID. 4° CIRCOLO TOLOSANO	434	0	0	434	
UFFICIO TERRITORIALE DEL GOVERNO	98	0	0	98	
3° CIRCOLO DIDAT. U.DI SAVOIA	29	0	-29	0	
CAPITANERIA DI PORTO-GUARDIA COST	1.023	0	0	1.023	
IST.COMP.DI BELLARIA IGEA MARINA	23	0	-23	0	
SCUOLA MEDIA STAT. G.PASCOLI	35	0	0	35	
VI REPARTO INFRASTRUTTURE BOLOGNA	0	23	0	23	
ISTITUTO COMPRENSIVO 1 BARACCA	10.921	2.749	-4.303	9.367	312

DIREZIONE DIATTICA 3° CIRCOLO CER	5.867	1.626	-3.632	3.860	131
COMANDO PROV.LE VIGILI DEL FUOCO	118	0	0	118	
AGENZIA DELLE DOGANE E DEI MONOPO	109	0	-109	0	
ISTITUTO COMPRESIVO DI BUDRIO	227	0	-27	200	
TRIBUNALE ORDINARIO DI ROMA	43	0	0	43	
CONSERVATORIO DI MUSICA B.MARCELL	23	0	0	23	
PROVV.ALLE O.O.P.P.REG.EMILIA ROM	131	0	0	131	
DIREZ. PROV.LE DEL LAVORO DI BIEL	211	0	0	211	
AGENZIA DELLE DOGANE E DEI MONOPO	70	0	0	70	
RAGIONERIA PROVINCIALE DELLO STAT	1.768	0	0	1.768	
SOPRINTENDENZA BENI CULTURALI	659	0	0	659	
IPSSAR	7.025	514	-2.276	5.264	23
COMANDO PROV. VIGILI DEL FUOCO NA	42	0	0	42	
IST.COMP.DI MEDICINA	313	0	0	313	
IPSIA COMANDINI	1.014	1.879	-1.913	980	
AGENZIA DELLE ENTRATE	957	2.119	-2.311	765	169
IST.ISTRUZ.SUP.	14	0	-14	0	
MINISTERO DEGLI AFF. ESTERI D.G.C	222	0	0	222	
GENIO CIVLE per LE OO. MARITTIME	774	0	0	774	
MIN. DELL'ECONOMIA E DELLE FINANZ	46	0	0	46	
ISTIT. PROFES. DI STATO IRIS VERS	139	23	-46	116	
I.P.S. AGRICOLTURA E AMBIENTE	1.621	0	0	1.621	
S.MEDIA STAT.ORTONOVO G.R.CECCARD	23	0	-23	0	
TRIBUNALE DI REGGIO EMILIA	95	0	0	95	
SC.MEDIA DI BAGNACAVALLO	186	0	0	186	
A.MILITARE 2° GRUPPO	243	0	0	243	
DIR.DID.CESENATICO 1	509	0	0	509	
DIP.DELL'AMM.NE PENITENZIARIA	23	0	0	23	
I.T.A.S.G.GARIBALDI	312	83	-41	353	
MINISTERO DEL TESORO	374	0	0	374	
SCUOLA MEDIA STATALE	86	0	0	86	
COMITATO CENTRALE	3.829	0	0	3.829	
CASA CIRCONDARIALE BRESCIA	499	0	0	499	
UFFICIO PROVINCIALE MCTC DI RAVEN	36	0	0	36	
COMANDO COMP.TO POLIZIA STRADALE	240	0	0	240	
TRIBUNALE DI RVENNA SEZ. DI LUGO	1.100	0	0	1.100	
GRUPPO PROVINCIALE VIGILI DEL FUIO	3.096	0	0	3.096	
IST.COMPRESIVO PIRANDELLO N. 5	73	0	0	73	
CORTE D'APPELLO BOLOGNA	637	0	-27	610	
I.P.S.	29	0	0	29	
UFFICIO SCOLASTICO REGIONALE	227	0	-23	204	
PRESIDENZA DEL CONSIGLIO DEI MINI	136	0	0	136	
COMANDO PROV.LE VIGILI DEL FUOCO	23	0	0	23	
DIREZ.DID.S.GIULIANO	28	0	0	28	
IST. COMP. SPINOSO	37	0	0	37	
IST. GERIATRICO P.REDAELLI	33	0	0	33	
TRIBUNALE CIVILE E PENALE DI FORL	524	0	0	524	
UFFICIO TECNICO DI FINANZA DI BOL	36	0	-36	0	
MINISTERO PER I BENI E LE ATTIVIT	61	0	0	61	
ISTITUTO PENITENZIARIO PER I MINO	117	0	0	117	
DIREZIONE CASA CIRCONDARIALE	27	0	0	27	
UNIVERSITA' DEGLI STUDI DI ROMA "	27	0	0	27	
TRIBUNALE ORDINARIO DI ROMA	66	0	0	66	
MINISTERO DELLA SALUTE DIP.QUALIT	1.821	-1.295	0	526	
SCUOLA MEDIA STATALE	620	0	-97	523	
INPS SEDE DI IMOLA	123	0	0	123	
ARCHIVIO DI STATO DI BOLOGNA	420	0	0	420	
ISTITUTO COMPRESIVO STATALE	20	0	-20	0	
DIPARTIMENTO PROVINCIALE DEL TESO	607	69	-46	630	23
TRIBUNALE DI MILANO	57	0	0	57	
ISTITUTO COMPRESIVO BRISIGHELLA	415	503	-625	292	138
INPDAP SEDE DI BOLOGNA	522	0	-166	356	
AGENZIA DEL TERRITORIO	649	130	-702	78	23
ISTITUTO COMPRESIVO FAENZA CENTR	5.197	6.360	-5.957	5.601	124
DIREZIONE DIDATTICA DI RAVENNA	1.333	679	-359	1.653	
UFFICIO SCOLASTICO REGIONALE PER	27	0	0	27	
SETTORE TRASPORTI	233	0	0	233	
SCUOLA MEDIA STATALE VIA RIBOLLE	231	46	-69	208	
ISTITUTO PROFESSIONALE STATALE PE	183	0	0	183	
DIREZIONE PROVINCIALE DEL LAVORO	790	0	0	790	
SCUOLA MEDIA STATALE GIUSEPPE	14	0	0	14	
ISTITUTO SUPERIORE PER LE INDUSTR	46	98	-92	51	28
DIREZIONE DIDATTICA 7° CIRCOLO MO	23	0	0	23	
UNIVERSITA' DEGLI STUDI DI NAPOLI	69	0	0	69	
AGENZIA DELLE ENTRATE	23	0	-23	0	
MINISTERO DELLA GIUSTIZIA	55	0	0	55	
I.P.S.S.C.T.P.	101	0	-101	0	
CONSERVATORIO STATALE DI MUSICA	2	0	0	2	
ISTITUTO COMPRESIVO 2 IMOLA	562	30	0	592	

COMANDO PROV.LE VIGILI DEL FUOCO	566	192	0	758	34
PROCURA GENERALE DELLA REPUBBLICA	161	0	0	161	
ISTITUTO PROFESSIONALE ALBERGHIER	35	0	0	35	
ISTITUTO TECNICO PER LE ATTIVITA'	36	0	0	36	
AGENZIA DEL TERRITORIO	16	0	0	16	
DIPARTIMENTO PROVINCIALE DEL MINI	105	0	0	105	
DIREZIONE DELLA CASA CIRCONDARIAL	213	0	0	213	
CONVITTO NAZIONALE STATALE	44	0	0	44	
COMANDO 6 REGGIMENTO ALPINI	23	0	-23	0	
ISTITUTO COMPRENSIVO N°5 BOLOGNA	138	0	0	138	
IST.DI ISTR. SECONDARIA ALEOTTI	100	0	0	100	
DIP.DELL'AMMINISTRAZIONE PENITENZ	308	0	0	308	
DIREZIONE CASA CIRCONDARIALE	88	0	-88	0	
DIREZIONE CASA CIRCONDARIALE	211	0	0	211	
IST.SUP. D'ISTRUZIONE CADUTI DELL	40	0	-40	0	
ISTITUTO DI ISTRUZIONE SUPERIORE	653	69	-213	508	69
AGENZIA DEL TERRITORIO	23	0	0	23	
REGIONE CALABRIA	43	0	0	43	
INPDAP	122	0	0	122	
SCUOLA MEDIA STATALE CARDUCCI	23	0	0	23	
CORPO FORESTALE DELLO STATO	0	30	-30	0	
ASUR MARCHE - AREA VASTA N. 1	0	843	0	843	
CONVITTO NAZIONALE DI STATO	119	0	0	119	
MINISTERO DELLA SALUTE UFFICIO VE	82	0	-82	0	
DIREZIONE DIDATTICA STATALE	158	0	-158	0	
1 ISTITUTO SCOLASTICO COMPRENSIVO	110	0	0	110	
UFFICIO NAZIONALE SERVIZIO CIVILE SERVIZIO FORMAZIONE	0	630	0	630	630
DIREZIONE DIDATTICA CAPACI	15	0	0	15	
SOPRINTENZA DELL'ABRUZZO PER I	35	0	0	35	
GUARDIA DI FINANZA COMANDO TENDEN	76	0	0	76	
COMANDO VIGILI DEL FUOCO DI CATAN	140	0	0	140	
SCUOLA MEDIA SATALE	46	0	0	46	
ISTITUTO COMPREN.VO STATALE COMO-	23	0	0	23	
DIREZIONE DIDATTICA STATALE	58	0	0	58	
DIREZIONE DIDATTICA 11° CIRCOLO	36	0	0	36	
AGENZIA DEL TERRITORIO	37	0	-37	0	
CORTE D'APPELLO DI ROMA	74	0	0	74	
ISTITUTO SCOLASTICO G.B.AMICO	15	0	-15	0	
ISTRUZIONE E FORMAZIONE	25	0	0	25	
DIP. MINISTERO DELL'ECONOMIA	46	0	0	46	
CROCE ROSSA ITALIANA ISPettorato	2.994	0	-1.591	1.403	
UFFICIO GIUDICE DI PACE DI IMOLA	417	0	-89	328	
LICEO SCIENTIFICO AUGUSTO RIGHI	52	0	-15	37	
ISTITUTO TECNICO IND. STATALE G.M	102	0	-73	28	
MINISTERO PER I BENI E LE ATTIVIT	76	0	-76	0	
GUARDIA DI FINANZA COMANDO CORSI	0	34	0	34	
ISTITUTO COMPRENSIVO BASIANO	75	0	0	75	
DIREZIONE DIDATTICA STATALE ARGEN	649	0	-138	511	
DIREZIONE DIDATTICA V CIRCOLO	216	45	-45	216	
ISTITUTO COMPRENSIVO N° 2 BOLOGNA	46	0	-46	0	
MINISTERO DEL LAVORO E	43.204	0	0	43.204	
MINISTERO DELLE POLITICHE ALIMENT	31	0	0	31	
LICEO CLASSICO STATALE G. B. MORG	244	0	-143	101	
UNIVERSITA' DEGLI STUDI DI PAVIA	34	0	-34	0	
SCUOLA ELEMENTARE II° CIRCOLO	94	0	0	94	
SCUOLA MEDIA STATALE ALLENDE - CR	57	0	-57	0	
REGIONE TOSCANA	46.574	46.606	-46.574	46.606	46.606
DIREZIONE DIDATTICA DI FORIO	52	0	0	52	
ISTITUTO COMPRENSIVO MODIGLIANA	380	0	0	380	
ISTITUTO COMPRENSIVO PANZACCHI	158	0	0	158	
A.S.P. DEI COMUNI DELLA BASSA ROM	20.016	22.689	-31.294	11.411	413
A.S.P. SOLIDARIETA' INSIEME	695	247	-518	423	
A.S.P. PRENDERSI CURA	0	1.190	-1.129	61	15
A.S.P. CIRCONDARIO IMOLESE	1.242	935	-1.120	1.056	105
DIR.NE REGIONALE PER I BENI CULTU	23	0	-23	0	
ISTITUTO COMPRENSIVO N°8 CA' SELV	115	0	0	115	
LICEO SCIENTIFICO RIGHI	41	0	-41	0	
A.S.P. RAVENNA CERVIA E RUSSI	160.030	122.860	-52.433	230.456	1.472
A.S.P.RIMINI CASA VALLONI	0	48	-48	0	
IST. COMPRENSIVO BORGO TOSSIGNANO	166	0	0	166	
ISTITUTO NAZIONALE DI ASTROFISICA	0	26	-26	0	
CONVITTO NAZ STATALE R BONGHI	39	0	-39	0	
IS.TO PROF.LE DI STATO G.MERONI	31	32	-31	32	
AGENZIA PER I SERVIZI SANITARI RE	43.500	31.739	-58.002	17.237	17.235
IST. COMPRENSIVO DI BORGONUOVO	156	0	0	156	
SCUOLA MEDIA DINO CAMPANA	23	15	-38	0	
PROVINCIA DI BOLOGNA	166	84	-250	0	
IST. SUP. GIORDANO BRUNO	320	73	-71	322	
I.T.C.G. LEONARDO PISANO	23	0	-23	0	

DIREZIONE DIDATTICA 3 CIRCOLO SCU	47	0	-47	0	
DIREZIONE DIDATTICA DI CASTEL SAN	208	28	-28	208	
CONSIGLIO PER LA RICERCA E	178	0	-178	0	
ISTITUTO SUPERIORE PIETRO GIORDAN	64	0	-64	0	
DIREZIONE DIDATTICA STATALE 2° CI	31	38	-31	38	
DIREZIONE DIDATTICA STATALE 7 CIR	109	326	-434	0	
ISTITUTO NAZIONALE DI GEOFISICA E	0	54	0	54	
ISTITUTO PREVIDENZA SETTORE MARIT	0	15	0	15	
ISTITUTO COMPRENSIVO BOLZANO	23	0	0	23	
AZIENDA ORFANOTROFI SANTARELLI	38	0	0	38	
IST. TECNICO STATALE IND. BLAISE	86	0	-40	46	
NUOVO COMPLESSO PENITENZIARIO	22	0	0	22	
DIREZIONE DIDATTICA 8° CIRCOLO FO	222	0	-67	155	
DIREZIONE DIDATTICA 1 CIRCOLO DI	23	0	0	23	
CONSERVATORIO DI MUSICA GIROLAMO	15	0	-15	0	
LICEO GINNASIO STATALE VINCENZO M	0	31	-31	0	
IST.DI ISTRUZIONE SECONDARIA SPOL	43	0	0	43	
ISTITUTO COMPRENSIVO 7 IMOLA	64	48	-48	64	
ISTITUTO COMPRENSIVO DI VIGGIU'	43	0	-43	0	
IST. COMPRENSIVO STATALE DON MILA	197	0	-197	0	
IST. TECNICO COMMERCIALE MATTEUCC	46	0	0	46	
I.P.S.S.C.T. PIERO SRAFFA	29	0	-29	0	
DIR.NE DIDATTICA STAT. 20 NAPOLI	34	0	0	34	
DIREZIONE DIDATTICA STATALE DI BU	194	0	0	194	
MARINA MILITARE-DIREZIONE DI SANI	283	50	0	333	
ASS.NAZ.POLIZIA DI STATO SEZIONE	49	0	0	49	
ISTITUTO COMPRENSIVO N°14 BIANCOL	35	0	0	35	
ISTITUTO COMPRENSIVO CASTROCARO T	31	0	0	31	
DIREZIONE AG. REG.DI PROTEZIONE C	8.728	4.106	0	12.834	
ISTITUTO COMPRENSIVO S. ROCCO - F	7.763	4.622	-8.994	3.391	101
ISTITUTO COMPRENSIVO DI SAN MAURO	88	67	-67	88	
ISTITUTO PROFESSIONALE INDUSTRIA	107	0	0	107	
DIREZIONE DIDATTICA 1 CIRCOLO DI	94	0	-94	0	
DIREZIONE DIDATTICA STATALE CASAG	37	0	-37	0	
CAMERA DI COMMERCIO .A.A. FORLI'	135	97	-135	97	
UFFICIO DEL TERRITORIO DI VICENZA	59	0	-59	0	
DIREZIONE CASA CIRCONDARIALE REGG	15	0	-15	0	
DIREZIONE DIDATTICA FRANCESCA MOR	37	0	-37	0	
CORPO FORESTALE DELLO STATO COMAN	39	0	-39	0	
AGENZIA DELLE ENTRATE-DIREZIONE R	0	23	-23	0	
IST. PROF. DI STATO L. EINAUDI	0	36	-36	0	
IPSSAR ARTUSI	125	0	0	125	
SCUOLA MEDIA STATALE FELICI ORSIN	452	60	-235	277	
O.P. SPEDALE G. ZAULI	33	0	-33	0	
IPSA E. 1 D'ESTE' IPSAAF.LLI NA	29	0	0	29	
MINISTERO BENI CULT. ATT.TA' SOPR	31	0	-31	0	
PROCURA DELLA REPUBBLICA	15	0	-15	0	
MINISTERO DELL'ECONOMIA E DELLE F	61	0	0	61	
MINISTERO DELL'INTERNO POLIZIA DI	86	0	-86	0	
ISTITUTO COMPR.IVO A.MANZONI CORR	29	0	0	29	
IST.TO COMPR.IVO STATALE MADRE TE	23	0	0	23	
SCUOLA ELEMENT.STATAL CARLO EVANG	46	0	-46	0	
ISTITUTO D'ISTRUZIONE SUP.RE-S. A	72	0	-72	0	
CIRCOLO DIDATTICO STATALE SILVEST	31	0	0	31	
ISTITUTO COMPRENSIVO N.7 S.BARTOL	45	0	0	45	
CASA CIRCONDARIALE DI POTENZA	15	0	0	15	
SCUOLA MEDIA ALBERICO GENTILI	51	0	-51	0	
IST.MAGISTRALE DUCA DEGLI ABRUZZI	37	37	-74	0	
DIREZIONE 7 CIRCOLO FORLI	238	113	-211	140	
CASA CIRCONDARIALE DI ROVERETO	111	0	-113	-2	
ISTITUTO COMPRENSIVO DON BOSCO	23	0	0	23	
ISTITUTO COMPRENSIVO 10 BOLOGNA	46	0	-23	23	
SCUOLA MEDIA STATALE PADRE PIO	23	0	0	23	
ISTITUTO COMP.VO SAVIGNANO SUL RU	40	0	0	40	
LICEO ARTISTICO F.ARCANGELI IST.D	25	0	-25	0	
LICEO SCIENTIFICO EINSTEIN RIMINI	23	0	-23	0	
LICEO SCIENTIFICO STATALE E.FERMI	41	0	0	41	
MINISTERO DELL' ISTRUZIONE DELL'U	46	0	0	46	
QUESTURA DI FORLI' E CESENA	70	0	-32	37	
I CIRCOLO DIDATTICO DI FELTRE	23	0	-23	0	
CONSERVATORIO STAT. DI MUSICA TOM	0	46	-23	23	23
ISTITUTO COMPR.IVO CONVENEVOLE DA	23	15	-38	0	
ISTITUTO D'ISTRUZIONE SUP.BISAZZA	15	0	0	15	
TRIBUNALE PER I MINORENNI-ANCONA	52	0	0	52	
LICEO SCIENTIFICO STATALE LEONARD	38	0	0	38	
ISTITUTO COMPRENSIVO MANTOVA 2	23	0	0	23	
ISTITUTO PROFESSIONALEIndustr. E	66	0	-66	0	
ISTITUTO COMPRENSIVO DE ROBERTO	23	0	-23	0	
43 BATTAGLIONE TRASMISSIONI ABETO	42	0	-42	0	

AZ. REGIONALE PER IL DIRITTO AGLI	23	0	-23	0	
ISTITUTO COMMERCIALE ALBERT EINST	66	0	-66	0	
ISTITUTO TECNICO COMMERCIALE	23	0	-23	0	
MINISTERO DELL'ECONOMIA E DELLE F	57	162	-166	53	53
CIRCOLO DIDATTICO AUTONOMIA 122	46	0	-46	0	
LICEO SCIENTIFICO STATALE FULCIER	23	31	-23	31	
A. S.P. DEL RUBICONE	39	0	-39	0	
SCUOLA MEDIA STATALE G. GIRARDINI	23	0	-23	0	
CONSERVATORIO STATALE DI MUSICA G	94	30	-124	0	
MINISTERO DELL'AMBIENTE E DELLA T	121	72	-41	151	
MINISTERO DELL'INTERNO	40	40	-40	40	
UFFICIO NOTIFICHE PROTESTI DI FAE	188	0	-186	2	
IST. COMPRESIVO S. FILIPPO DEL	42	0	0	42	
DIREZIONE DIDATTICA IV CIRCOLO -	118	0	-118	0	
DIREZIONE DIDATTICA DI QUARTO	81	0	-81	0	
IST. TECNICO INDUSTRIALE ODONE BE	33	0	0	33	
AGENZIA DELLE ENTRATE DIR.NE REG	23	0	-23	0	
DIREZIONE DIDATTICA LATINA 4	23	0	-23	0	
DIREZIONE DIDATTICA GUSPINI	242	79	-321	0	
MIN PER I BENI E LE ATTIVITA' CUL	39	0	0	39	
UFFICIO SCOLASTICO PROVINCIALE	41	47	-41	47	
QUESTURA DI MODENA	0	15	0	15	
ISTITUTO COMPRESIVO STATALE N° 1	0	42	-42	0	
COMANDO PROV.LE VIGILI FUOCO DI F	0	26	0	26	
AMBASCIATA D'ITALIA ABIDJAN	0	4.075	-4.075	0	
ISTITUTO PENALE PER MINORENNI	0	41	0	41	
SCUOLA MEDIA STATALE DANTE ARFELL	0	77	-77	0	
IST. DI ISTRUZIONE SEC. SUPERIORE	0	23	-23	0	
MOTORIZZAZIONE CIVILE DI FORLI'-C	0	23	0	23	
IST. DI ISTRUZIONE SUP. "ENRICO M	0	51	-28	23	
ISTITUTO DI ISTRUZIONE SUP. G.MON	0	15	-15	0	
ISTITUTO COMPRESIVO "F. GERVASON	0	49	-49	0	
ISTITUTO COMPRESIVO DI CASTENASO	0	125	0	125	
ISTITUTO COMPRESIVO "CONFALONIER	0	43	0	43	
SCUOLA MEDIA STATALE S. POMPILIO	0	52	-52	0	
AZIENDA DEI SERVIZI ALLA PERSONA	0	23	-23	0	
ISTITUTO TECNICO COMMERCIALE A.VO	0	23	-23	0	
SCUOLA MEDIA STATALE ANNA FRANK	0	26	-26	0	
UFFICIO SCOLASTICO REGIONALE	0	37	0	37	
DIREZIONE DIDATTICA 1° CIRCOLO DI	0	30	-30	0	
DEA SERVIZI S.R.L.	0	23	0	23	
LICEO STATALE ENRICO FERMI	0	23	-23	0	
COMANDO PROV.VIGILI DEL FUOCO VIC	0	60	0	60	
PROVINCIA DI RIMINI	0	40	-40	0	
ASP POVERI VERGOGNOSI	0	29	-29	0	
IST. COMPRESIVO SOGLIANO AL RUBI	0	46	0	46	
DIREZIONE DIDATTICA FORMIGINE 2	0	41	0	41	
ISTITUTO DI ISTRUZIONE SUP.L.FANTINI	0	34		34	
AGENZIA DEL TERRITORIO UFF. PROV R	11.347	0	-6.841	4.506	
AGENZIA DEL DEMANIO	182	0	0	182	
COMANDO PROVINCIALE CARABINIERI R	523	0	0	523	
CROCE ROSSA ITALIANA COMITATO FAE	0	41	-41	0	
COMANDO PROVINCIALE CARABINIERI R	69	0	0	69	
PROCURA DELLA REPUBBLICA DI RIMIN	52	0	0	52	
REGIONE MARCHE	671	388	0	1.059	
CONSORZIO DI BONIFICA DELLA ROMAG	2.361	5.184	-6.841	703	
PROCURA DELLA REPUBBLICA DI RAVEN	0	139	-92	46	710
REGIONE MILITARE CENTRO BASE LOGI	0	1.422	0	1.422	
MIN.DELLA SALUTE SERV.ASS.SANITARIA	41	0	-41	0	34
INAIL - SETTORE NAVIGAZIONE		15		15	15
PREFETTURA DI RAVENNA	31.216		-31.216	0	
ARPA SEZIONE PROVINCIALE BOLOGNA	233		-233	0	
ARPA SEZIONE PROVINCIALE RAVENNA	975		-852	123	123
Fondo svalutazione crediti verso altri soggetti pubblici	-540.000		-65.000	-605.000	
.....				0	
ABA710	Altri crediti diversi	335.608	206.076	-238.209	303.476
	<i>Crediti verso dipendenti</i>	-28	45.485	-40.268	5.189
	<i>Crediti per dipendenti in aspettativa</i>	47.493	22.302	-11.151	58.644
	<i>Crediti vari</i>	64.380	136.890	-185.390	15.880
	<i>Crediti per proventi Libera Professione</i>	0	1.400	-1.400	0
	<i>Crediti verso Istituti Previdenziali</i>	223.763			223.763

Tab. 17 – Movimentazioni dei crediti (valore nominale) – II parte

CODICE MOD. SP	FONDO SVALUTAZIONE CREDITI	Fondo svalutazio- ne iniziale	Accantonamenti	Utilizzi	Fondo svalutazio- ne finale
	CREDITI V/STATO - PARTE CORRENTE				
	Crediti v/Stato per spesa corrente e acconti:				
ABA210	<i>Crediti v/Stato per spesa corrente - Integrazione a norma del D.Lvo 56/2000</i>				
ABA220	<i>Crediti v/Stato per spesa corrente - FSN</i>				
ABA230	<i>Crediti v/Stato per mobilità attiva extraregionale</i>				
ABA240	<i>Crediti v/Stato per mobilità attiva internazionale</i>				
ABA250	<i>Crediti v/Stato per acconto quota fabbisogno sanitario regionale standard</i>				
ABA260	<i>Crediti v/Stato per finanziamento sanitario aggiuntivo corrente</i>				
	Crediti v/Stato - altro:				
ABA270	<i>Crediti v/Stato per spesa corrente - altro</i>				
	CREDITI V/STATO - INVESTIMENTI				
ABA280	Crediti v/Stato per finanziamenti per investimenti:				
				
				
	CREDITI V/STATO - RICERCA				
ABA300	Crediti v/Stato per ricerca corrente - Ministero della Salute				
ABA310	Crediti v/Stato per ricerca finalizzata - Ministero della Salute				
ABA320	Crediti v/Stato per ricerca - altre Amministrazioni centrali				
ABA330	Crediti v/Stato per ricerca - finanziamenti per investimenti				
ABA340	CREDITI V/PREFETTURE				
	TOTALE CREDITI V/STATO				
	CREDITI V/REGIONE O P.A. PER SPESA CORRENTE				
	Crediti v/Regione o P.A. per finanziamento sanitario ordinario corrente:				
ABA370	<i>Crediti v/Regione o P.A. per spesa corrente - IRAP</i>				
ABA380	<i>Crediti v/Regione o P.A. per spesa corrente - Addizionale IRPEF</i>				
ABA390	<i>Crediti v/Regione o P.A. per quota FSR</i>				
ABA400	<i>Crediti v/Regione o P.A. per mobilità attiva intraregionale</i>				
ABA410	<i>Crediti v/Regione o P.A. per mobilità attiva extraregionale</i>				
ABA420	<i>Crediti v/Regione o P.A. per acconto quota FSR</i>				
ABA430	Crediti v/Regione o P.A. per finanziamento sanitario aggiuntivo corrente LEA				
ABA440	Crediti v/Regione o P.A. per finanziamento sanitario aggiuntivo corrente extra LEA				
ABA450	Crediti v/Regione o P.A. per spesa corrente - altro				
ABA460	CREDITI V/REGIONE O P.A. PER RICERCA:				
				
				
	CREDITI V/REGIONE O P.A. PER VERSAMENTI A PATRIMONIO NETTO				
ABA480	Crediti v/Regione o P.A. per finanziamenti per investimenti				
ABA490	Crediti v/Regione o P.A. per incremento fondo dotazione				
	Crediti v/Regione o P.A. per ripiano perdite:				
ABA500	<i>Crediti v/Regione o P.A. per ripiano perdite</i>				
ABA510	<i>Crediti v/Regione per copertura debiti al 31/12/2005</i>				
ABA520	<i>Crediti v/Regione o P.A. per ricostituzione risorse da investimenti esercizi precedenti</i>				
	TOTALE CREDITI V/REGIONE O PROVINCIA AUTONOMA				

Tab. 18 – Movimentazioni del fondo svalutazione crediti – I parte

CODICE MOD. SP	FONDO SVALUTAZIONE CREDITI	Fondo svalutazione iniziale	Accantonamenti	Utilizzi	Fondo svalutazione finale
ABA530	CREDITI V/COMUNI	0	0	0	0
	0	0	0	0
				0
	CREDITI V/AZIENDE SANITARIE PUBBLICHE DELLA REGIONE	0	0	0	0
ABA560	Crediti v/Aziende sanitarie pubbliche della Regione - mobilità in compensazione	0	0	0	0
ABA570	Crediti v/Aziende sanitarie pubbliche della Regione - mobilità non in compensazione	0	0	0	0
ABA580	Crediti v/Aziende sanitarie pubbliche della Regione - altre prestazioni	0	0	0	0
ABA590	Acconto quota FSR da distribuire	0	0	0	0
ABA600	CREDITI V/AZIENDE SANITARIE PUBBLICHE FUORI REGIONE	0	0	0	0
	TOTALE CREDITI V/AZIENDE SANITARIE PUBBLICHE	0	0	0	0
	CREDITI V/SOCIETA' PARTECIPATE E/O ENTI DIPENDENTI	0	0	0	0
ABA620	Crediti v/enti regionali:	0	0	0	0
				0
				0
ABA630	Crediti v/sperimentazioni gestionali:	0	0	0	0
				0
				0
ABA640	Crediti v/altre partecipate:	0	0	0	0
				0
				0
ABA650	CREDITI V/ERARIO	0	0	0	0
				0
				0
	CREDITI V/ALTRI	-2.757.714	-1.000.000	281.509	-3.476.205
ABA670	Crediti v/clienti privati	-2.217.714	-935.000	281.509	-2.871.205
ABA680	Crediti v/gestioni liquidatorie	0	0	0	0
				0
				0
ABA690	Crediti v/altri soggetti pubblici	-540.000	-65.000	0	-605.000
				0
				0
ABA700	Crediti v/altri soggetti pubblici per ricerca	0	0	0	0
				0
				0
ABA710	Altri crediti diversi	0	0	0	0
				0
				0

Tab. 19 – Movimentazioni del fondo svalutazione crediti – Il parte

CODICE MOD. SP	CREDITI	VALORE NOMINALE DEI CREDITI AL 31/12/2012 PER ANNO DI FORMAZIONE				
		Anno 2008 e precedenti	Anno 2009	Anno 2010	Anno 2011	Anno 2012
	CREDITI V/STATO - PARTE CORRENTE					
	Crediti v/Stato per spesa corrente e acconti:					
ABA210	Crediti v/Stato per spesa corrente - Integrazione a norma del D.Lvo 56/2000	847.971	493.104	270.024	243.740	22.044
ABA220	Crediti v/Stato per spesa corrente - FSN	847.971	493.104	270.024	243.740	22.044
ABA230	Crediti v/Stato per mobilità attiva extraregionale					
ABA240	Crediti v/Stato per mobilità attiva internazionale	847.971	493.104	270.024	243.740	22.044
ABA250	Crediti v/Stato per acconto quota fabbisogno sanitario regionale standard					
ABA260	Crediti v/Stato per finanziamento sanitario aggiuntivo corrente					
	Crediti v/Stato - altro:	0	0	0	0	0
ABA270	Crediti v/Stato per spesa corrente - altro					
	CREDITI V/STATO - INVESTIMENTI	0	0	0	0	0
ABA280	Crediti v/Stato per finanziamenti per investimenti:	0	0	0	0	0
					
					
	CREDITI V/STATO - RICERCA	0	0	0	0	0
ABA300	Crediti v/Stato per ricerca corrente - Ministero della Salute					
ABA310	Crediti v/Stato per ricerca finalizzata - Ministero della Salute					
ABA320	Crediti v/Stato per ricerca - altre Amministrazioni centrali					
ABA330	Crediti v/Stato per ricerca - finanziamenti per investimenti					
ABA340	CREDITI V/PREFETTURE	20.039	44.930	0	199.061	299.928
	TOTALE CREDITI V/STATO	868.010	538.034	270.024	442.801	321.972
	CREDITI V/REGIONE O P.A. PER SPESA CORRENTE	6.023.074	11.134.714	7.247.913	37.395.050	41.586.649
	Crediti v/Regione o P.A. per finanziamento sanitario ordinario corrente:	5.787.287	11.017.338	6.721.240	23.935.197	27.439.613
ABA370	Crediti v/Regione o P.A. per spesa corrente - IRAP					
ABA380	Crediti v/Regione o P.A. per spesa corrente - Addizionale IRPEF					
ABA390	Crediti v/Regione o P.A. per quota FSR	4.448.608	10.823.052	1.019.590	22.981.747	27.439.502
ABA400	Crediti v/Regione o P.A. per mobilità attiva intraregionale					
ABA410	Crediti v/Regione o P.A. per mobilità attiva extraregionale	1.338.679	194.286	5.701.650	953.450	111
ABA420	Crediti v/Regione o P.A. per acconto quota FSR					
ABA430	Crediti v/Regione o P.A. per finanziamento sanitario aggiuntivo corrente LEA					4.212.530
ABA440	Crediti v/Regione o P.A. per finanziamento sanitario aggiuntivo corrente extra LEA					8.237.470
ABA450	Crediti v/Regione o P.A. per spesa corrente - altro	235.787	117.376	526.673	13.459.853	1.697.037
ABA460	CREDITI V/REGIONE O P.A. PER RICERCA:	0	0	0	0	282.000
	DGR 1165/2012 FONDO PER LA MODERNIZZAZIONE P011/A, P023/A					250.000
	DGR 1182/2012: PROGETTO CCM 2011 UNA RETE DI AZIONI X RENDERE OPERATIVA LA CARTA DI TORONTO - QUOTA AUSL.RA					2.000
	DGR 2135/2012: SURVEY E VALUTAZIONE - PIANO NAZIONALE SCREENING					30.000
	CREDITI V/REGIONE O P.A. PER VERSAMENTI A PATRIMONIO NETTO	5.066.148	47.092	0	123.206	38.247.470
ABA480	Crediti v/Regione o P.A. per finanziamenti per investimenti	308.759	47.092		123.206	38.247.470
ABA490	Crediti v/Regione o P.A. per incremento fondo dotazione					
	Crediti v/Regione o P.A. per ripiano perdite:	4.757.390	0	0	0	0
ABA500	Crediti v/Regione o P.A. per ripiano perdite	4.757.390				
ABA510	Crediti v/Regione per copertura debiti al 31/12/2005					
ABA520	Crediti v/Regione o P.A. per ricostituzione risorse da investimenti esercizi precedenti					
	TOTALE CREDITI V/REGIONE O PROVINCIA AUTONOMA	11.089.222	11.181.806	7.247.913	37.518.256	80.116.119

Tab. 20 – Valore nominale dei crediti distinti per anno di formazione – I parte

CODICE MOD. SP	CREDITI	VALORE NOMINALE DEI CREDITI AL 31/12/2012 PER ANNO DI FORMAZIONE				
		Anno 2008 e precedenti	Anno 2009	Anno 2010	Anno 2011	Anno 2012
ABA530	CREDITI V/COMUNI	240.486	8.194	8.310	30.163	415.025
	COMUNE DI ALFONSINE	494	0	0	232	462
	COMUNE DI AGRIGENTO	0	0	0	23	0
	COMUNE DI ARGENTA	0	0	0	0	62
	COMUNE DI BAGNACAVALLO	769	0	0	0	695
	COMUNE DI BRISIGHELLA	34	0	0	0	0
	COMUNE DI CASTELBOLOGNESE	119	0	0	193	42
	COMUNE DI CERVIA	9.692	3.191	7.871	1.219	9.387
	COMUNE DI CESENA	704	0	0	31	288
	COMUNE DI CONSELICE	0	24	0	0	1.917
	COMUNE DI COTIGNOLA	0	0	0	0	245
	COMUNE DI FAENZA	20.946	0	0	22	176.280
	COMUNE DI FUSIGNANO	0	0	28	0	0
	COMUNE DI FIRENZE	0	0	0	0	30
	COMUNE DI FORLI'	0	0	0	0	101
	COMUNE DI GIBELLINA	44	0	0	0	0
	COMUNE DI IMOLA	66	0	0	0	168
	COMUNE DI LUGO	76.412	0	57	28.111	1.520
	COMUNE DI MASSA LOMBARDA	21.117	4.672	97	0	56.423
	COMUNE DI MEDICINA	0	0	0	0	70
	COMUNE DI MODENA	0	0	0	0	30
	COMUNE DI NAPOLI	23	0	0	31	0
	COMUNE DI NOVELLARA	0	23	23	0	0
	COMUNE DI PINZOLO	42	0	0	0	0
	COMUNE DI RAVENNA	102.605	100	0	209	101.317
	COMUNE DI RIMINI	0	123	0	0	0
	COMUNE DI ROMA	0	0	42	0	58
	COMUNE DI RUSSI	430	0	168	0	7.174
	COMUNE DI SARSINA	37	0	0	0	0
	PROVINCIA DI MILANO SETT.RISORSE UMANE	29	0	0	0	0
	PROVINCIA DI RAVENNA	6.879	9	0	92	32.736
	PROVINCIA DI BOLOGNA	0	0	0	0	72
	PROVINCIA DI FORLI' - CESENA	0	0	0	0	50
	PROVINCIA DI SALERNO	43	0	0	0	0
	UNIONE DEI COMUNI DELLA BASSA ROMAGNA	0	53	23	0	25.899
					
	CREDITI V/AZIENDE SANITARIE PUBBLICHE DELLA REGIONE	8.451.098	1.523.925	5.565.793	743.350	8.912.174
ABA560	Crediti v/Aziende sanitarie pubbliche della Regione - mobilità in compensazione	0	0	3.516.415		1.128.827
ABA570	Crediti v/Aziende sanitarie pubbliche della Regione - mobilità non in compensazione					
ABA580	Crediti v/Aziende sanitarie pubbliche della Regione - altre prestazioni	8.451.098	1.523.925	2.049.378	743.350	7.783.348
ABA590	Acconto quota FSR da distribuire					
ABA600	CREDITI V/AZIENDE SANITARIE PUBBLICHE FUORI REGIONE	114.602	672	30.213	139.497	119.342
	TOTALE CREDITI V/AZIENDE SANITARIE PUBBLICHE	8.565.700	1.524.597	5.596.006	882.846	9.031.516
	CREDITI V/SOCIETA' PARTECIPATE E/O ENTI DIPENDENTI	78.497	347	418.026	152.718	1.366.784
ABA620	Crediti v/enti regionali:	78.497	347	3.166	3.129	4.291
	ARPA EMILIA ROMAGNA-SEZ.PROV.RA	78.497	134	1.595	1.665	4.178
	ARPA SEZIONE PROV. BOLOGNA		213	1.572	1.464	113
ABA630	Crediti v/sperimentazioni gestionali:	0	0	0	0	0
					
					
ABA640	Crediti v/altre partecipate:	0	0	414.860	149.589	1.362.493
	I.R.S.T. S.R.L.	0	0	414.860	149.589	1.362.493
					
ABA650	CREDITI V/ERARIO	0	0	0	347.000	289.458
	Crediti verso Erario	0	0	0	0	7.006
	Iva c/acquisti	0	0	0	0	3.049
	Crediti per imposte da compensare	0	0	0	347.000	279.403

	CREDITI V/ALTRI					
ABA670	Crediti v/clienti privati	6.103.755	689.632	860.869	827.127	4.397.938
ABA680	Crediti v/gestioni liquidatorie	605.594	449.111	573.546	1.166.037	3.644.833
	4.660.945	0	0	0	0
					
ABA690	Crediti v/altri soggetti pubblici	591.433	234.496	281.225	-359.649	728.275
	UNIVERSITA' DEGLI STUDI DI BOLOGNA					395
	ISTITUTO ZOOPROFILATTICO SPERIMENTALE DE					365
	CROCE ROSSA ITALIANA		38			67
	CAMERA DI COMMERCIO INDUSTRIA					1.738
	INAIL	47.343	52.148	44.167	63.062	108.170
	INAIL CENTRO PROTESI			95	72	
	DIREZIONE PROV.LE DEL TESORO	403				
	UNIVERSITA' DEGLI STUDI DI FERRARA					35
	OPERA PIA A. BACCARINI	56				
	UFFICIO DEL REGISTRO RAVENNA	209				
	TRIBUNALE DI RAVENNA	17.120	1.061	2.908	812	162
	INPDAP - DIREZ. GEN. RAG. UFF. IV ENTR. CONTR					30.157
	CASA DI RIPOSO F. BUSIGNANI	126				
	CONSORZIO PER I SERVIZI SOCIALI		72.101	37.298		28.050
	CAMERA DI COMMERCIO DI BOLOGNA	37				
	ISTITUTO NAZIONALE DI STATISTICA					61
	UFFICIO DI SANITA' MARITTIMA	21				
	ENTE OSPEDALIERO OSPEDALI GALLIERA					17.966
	COMANDO PROV. VIGILI DEL FUOCO RAVENNA	19.714				1.766
	ISTITUTO PROF. DI STATO A. OLIVETTI	1.912		3.918		611
	ISTITUTO COMPRENSIVO STATALE				1.141	399
	BANCA D'ITALIA SEDE DI FORLI'					406
	INPS	146				26.436
	CROCE ROSSA ITALIANA			76		
	UFFICIO TECNICO DI FINANZA	264				
	COMANDO CARABINIERI EMILIA-ROMAGNA	1.870	775	1.336	65	
	INPS EX GESTIONE INPDAP DIR. NE DI FORLI'			37		981
	MINISTERO DELLA SALUTE				46	
	CASA CIRCONDARIALE DI RAVENNA	58.846	3.598	3.743		4.668
	IPS ERNESTA STOPPA	3.164	2.865	4.523	5.161	652
	ENTI PUBBLICI CONTO VISITE COLLEGIALI	30.137				
	UNIVERSITA' LA SAPIENZA POLICLINICO UMBE	19.124				-2.904
	CIRCOSCRIZIONE DOGANALE RAVENNA	636				629
	QUESTURA DI RAVENNA SETTORE SANITARIO	9.451	959			2.410
	AERONAUTICA MILITARE 5 STORMO	3.247		215	31	-126
	CONSIGLIO NAZIONALE DELLE RICERCHE					197
	MINISTERO DI GRAZIA E GIUSTIZIA	21				-105
	ISTEC					105
	121° REGGIMENTO ARTIGLIERIA	64				106
	PRETURA CIRCONDARIALE DI RAVENNA	10.134				
	PRETURA CIRCONDARIALE DI FORLI'	210				
	MINISTERO DELL'ISTRUZIONE	2.900				1.427
	ISTITUTO PROFESSIONALE DI STATO PER	1.939			107	-896
	ISTITUTO TECNICO STAT. GEOMET A. ORIANI	1.401	1.355			2.202
	GUARDIA DI FINANZA REPARTO		18			0
	INAIL-SETTORE NAVIGAZIONE					15
	MINISTERO FINANZE	400				
	SCUOLA MEDIA STATALE M. VALGIMIGLI	1.875	3.705	5.270	1.340	593
	IST. TECNICO STATALE NULLO BALDINI	5.067	1.779	3.552	1.528	4.650
	ISTITUTO STATALE COMPRENSIVO	3.755	3.080	6.283	1.834	2.781
	SOPRINTENDENZA PER I BENI ARTISTICI	524	1.073	123	194	
	SCUOLA MEDIA STATALE DAMIANO NOVELLO	1.035	1.932	2.037	890	110
	LICEO CLASSICO DANTE ALIGHIERI	10.197	2.037	3.426	654	1.344
	DIPARTIMENTO DELLA PROTEZIONE CIVILE	169			115	
	ISTITUTO TECNICO PER GEOMETRI	3.100	1.667	2.594	1.033	2.611
	LICEO SCIENTIFICO STATALE A. ORIANI	965	314		486	323
	SCUOLA MEDIA STATALE G. PASCOLI	34				
	DIREZIONE DIDATTICA RIOLO TERME	913	1.225	2.265		
	DIREZIONE DIDATTICA STATALE 3 CIRCOLO	741		2.610		3.970
	DIREZIONE DIDATTICA 5° CIRCOLO	1.508	1.330			
	ISTITUTO STATALE COMPRENSIVO DI SCUOLA	134				108
	DIREZIONE DIDATTICA 2 CIRCOLO	6.487	2.462	4.956	679	185
	ISTITUTO PROFESSIONALE DI STATO	2.558		1.836	339	402
	ISTITUTO TECNICO COMMERCIALE STATALE	2.103				
	DIREZIONE DIDATTICA IX CIRCOLO	2.510	2.638	1.693		199
	LICEO CLASSICO EVANGELISTA TORRICELLI	1.227	1.659	2.292	595	520
	ISTITUTO COMPRENSIVO LUGO 2	2.270	3.730	5.980		388
	AUTOMOBILE CLUB ITALIA	131				
	ISTITUTO COMPRENSIVO N° 4 IMOLA	41	91	23	23	
	IST. DI ISTRUZIONE SUPERIORE DON MILANI	38				
	ISPettorato Prov.le del Lavoro	14				
	SOPRINTENDENZA PER I BENI ARCHITETTONICI	24.503	761	2.731	1.664	1.153

ARCHIVIO DI STATO	2.965	25	52	49	
MINISTERO PER I BENI E LE ATTIVITA' CUL	73			29	65
UFFICIO GENIO CIVILE OP MARIT	2.170	146	186	23	
CAPITANERIA DI PORTO	423	23	31	23	
ISTITUTO PROF.LE DI STATO MANFREDI	5.360	2.050	2.998		836
UFFICIO DISTR IMPOSTE DIRETTE	150				
ISTITUTO D'ARTE A.PASSONI	30				
IST. COMPRESIVO STATALE EUROPA	799	832	2.538	441	403
AGENZIA DELLE ENTRATE	245	23			46
G. COSTIERA CAPITANERIA DI PORTO	610				
SCUOLA A.TOLOSANO	3.862	578			
DIREZIONE PROVINCIALE DEL LAVORO	12.736				948
SCUOLA MEDIA STATALE RICCI MURATORI	3.956	874	2.413	380	157
ISTITUTO STATALE M. MONTANARI	3.453	3.277	4.859	1.569	1.501
ENTI PUBBLICI DIVERSI PER VISITE FISCALI	2.110				
ISTITUTO COMPRESIVO DI CONSELICE	626	3.634	1.734		
LICEO SCIENTIFICO STATALE	3.589	1.963	3.018	1.272	1.152
ISTITUTO SUPERIORE E. MANFREDI	1.308	170			
AGENZIA DELLE DOGANE E DEI MONOPOLI	35			46	137
ISTITUTO TECNICO AERONAUTICO STATALE	398		31		
IST. ALBERG. RIOLO TERME ARTUSI	7.883	1.463	464	115	
IST. ST ARTE CERAMICA	4.540	117			
VIGILI DEL FUOCO - COM.PROV. FORLI'-CES	247			148	69
IST.TO ISTRUZIONE SUP.ROBERTO RUFFILLI	180				23
MINISTERO DEL LAVORO	412				
AGENZIA DEL TERRITORIO UFF. PROV.LE RA					149
CASA RECLUSIONE CIRCONDARIALE FORLI'	7.218		868		4.278
I.T.C. G. PAOLINI-CASSIANO	237	246	249		118
MOTORIZZAZIONE CIVILE	362	31			
VV.FF. VARESE	26				
IST. COMPRESIVO BASSI	5.291	997	3.584	297	687
ISTITUTO STATALE COMPRESIVO	2.115				
UFFICIO DEL GIUDICE DI PACE DI FAENZA	343			23	46
DIREZIONE CASA CIRCONDARIALE	1.750		342		679
IST COMPRESIVO B.CAVALLO	229				
SCUOLA MEDIA GERVASI	1.173	1.470	1.750	415	261
IST. COMPRESIVO COTIGNOLA	1.241	1.119	2.909	2.220	1.098
IST. COMPRESIVO PASCOLI	1.662	57		725	65
CASA DI RECLUSIONE S. MICHELE	494		36	36	
TRIBUNALE DI RAVENNA SEZIONE DI FAENZA	1.377	46		2	2
ISTITUTO COMPRESIVO TAVERNERIO	64				
COMANDO REGIONALE DEL CORPO FORESTALE					23
CAPITANERIA DI PORTO	31				
VV.FF. MANTOVA	111				
PROVV. STUDI FORLI' CESENA	231				23
DIREZIONE DIDATTICA STATALE 2 CIRCOLO	29				
QUESTURA DI BOLOGNA	217	64			
PRESIDENZA CONSIGLI DEI MINISTRI	128				
IST.COMP. SP IN VINCOLI	254	1.160			
UFFICIO DEL GIUDICE DI PACE DI LUGO	493	35	140	2	62
ISTITUTO DI ISTRUZIONE SECONDARIA	25				
INPDAP	8.609		609	15.798	30.820
MINISTERO DELLA SALUTE ROMA		23		4	261.213
ISTITUTO COMP. L. BATTAGLIA	723	761	3.663	897	132
ISTITUTO AGRARIO PERDISA	21				
SCUOLA MEDIA STATALE	21	39	437		
ISTITUTO PROF.LE ALDROVANDI	211				
PROCURA DELLA REPUBBLICA	474	23			
CASA RECLUSIONE BRESCIA	159				
ISTITUTO COMPRESIVO IMOLA	248				
VV.FF.	56				
ISTITUTO COMPRESIVO CONSELICE	1.120	1.240		6.167	1.440
SCUOLA MEDIA RODARI	43				
IST.PROF.STAT. U.COMANDINI	847	65			
ISTITUTO STATALE D'ARTE	262		72		15
UFFICIO TERRITORIALE DEL GOVERNO	2.628				
IST.COMPR. LUIGI BATTAGLIA	227	35		23	
PROVV. REGIONALE ALLE OPERE PUBBLICHE	346			23	
AERONAUTICA MILITARE 2 GR. MA	2.216	107	188		42
ISTITUTO SUPERIORE DI CESENATICO	615	458	76	159	83
ISTITUTO ALBERGHIERO CERVIA	9.725	2.627	2.088		508
LICEO SCIENTIFICO SERPIERI	21	27			
ISTITUTO ALBERGHIERO SCAPPI	166				
I.P.S.S.A.R. - MAGISTRALE - FORLIMPOPOLI	402	54			
UFFICIO GIUDICE DI PACE	3.098		23	27	663
ISTITUTO STATALE EINAUDI	43				
IST. COMPRESIVO DI CASALECCHIO	21				
IST.SCOL.COMPRESIVO VOLTURINO	43				
ISTITUTO TECNICO COMM. RENATO SERRA	13		75		

CASA CIRCONDARIALE	339		23		
ISTITUTO PROFESSIONALE MACRELLI	112		58		
IST.COMPRENSIVO DOZZA IMOLESE	21		82		
SCUOLA MEDIA STATALE NICOLO' DE'	103				
ISTITUTO COMPRENSIVO N.6 IMOLA	143	38	143		
MINISTERO DELLA GIUSTIZIA	1.810	23	79	46	111
CONSERVATORIO STATALE MUSICA	86		24		
IST.MAG.STATALE ROCCATI	21				
TRIBUNALE DI BOLOGNA	942	134		28	84
POLICLINICO MILITARE DI ROMA	1.274				
ISTITUTO STATALE LICEO ARTISTICO P.L.	81		1.631		
UFFICIO XV AMBITO TERRITORIALE PROV.RA	17.727	54			-1.427
MOTORIZZAZIONE CIVILE	4.870	567	580	562	176
ISTITUTO PROFESSIONALE DI STATO PER	10.975	3.344			
VV.FF. - PADOVA	64				
CASA CIRCONDARIALE LE VALLETTE	107		61		22
BATTAGLIONE ESERCIZIO SERVIZIO AMM.VO					114
CORTE D'APPELLO	251	81	82		
ISTITUTO COMPRENSIVO N.2 IMOLA	236	258	46	319	
LICEO ARTISTICO	118	43			
ISTITUTO COMPRENSIVO F. CARCHIDIO	1.709	1.444	3.124	623	776
OSPEDALE PSICHIATRICO GIUDIZIARIO	13				
DIREZIONE DIDATTICA DI BAGNACAVALLO	4.908	3.110	5.217	1.273	1.455
PROCURA DELLA REPUBBLICA DI RAVENNA	7.355	8.306	1.074	434	4.837
UFFICIO DEL GIUDICE DI PACE DI RAVENNA	663		2		-640
ISTITUTO STATALE D'ARTE PER LA CERAMICA	5.135	416	434	626	111
COMMISSIONE TRIBUTARIA PROV.LE	2.249	164	292	69	278
SEZIONE POLIZIA STRADALE	163	187			
POLIZIA FERROVIARIA	28				
LICEO SCIENTIFICO EVANGELISTA TORRICELLI	21				
DIREZIONE DIDATTICA 2 CIRCOLO CERVIA	3.433	1.146	2.550	40	898
COMANDO PROVINCIALE DEI VIGILI DEL FUOCO	1.025				
UFFICIO TERRITORIALE DEL GOVERNO DI	386				
DIREZIONE DIDATTICA CESENATICO	126		113		
DIR. IST. PENITENZIARI PARMA	112		69		69
DIREZIONE DIDATTICA 3 CIRCOLO	210				
ISTITUTO COMPRENSIVO S.BIAGIO-RAVENNA	1.690	2.415	4.354	1.901	578
DIREZIONE DIDATTICA STATALE	32				
PROCURA DELLA REPUBBLICA BRESCIA	64				
ISTITUTO COMPRENSIVO MAMELI	1.246	1.465	2.743	596	126
ISTITUTO NERVI-SEVERINI	1.203	1.780	980		105
LICEO SCIENT. STAT. RAMBALDI-VALERIANI	841	185	229	67	62
MINISTERO DELLO SVILUPPO ECONOMICO COMUN				36	
DIREZIONE CASA CIRCONDARIALE BOLOGNA	396	178	366		
IL COMMISSARIO DI GOVERNO	32				
IST.TEC.IND. N.COPELNICO -A. CARPEGGI	33				
I.P.S.I.A. C.MOLASCHI	30				
PROVV.TO ALLE OO.PP.PER L'EMILIA R.	397				
DIR CASA CIRCONDARIALE N.C	30				
TRIBUNALE DI FORLI'- SEZ. DISTACCATA	53			32	59
COMMISSARIATO P.S.	318				
INPDAP SEDE PROVINCIALE FERRARA	42				
DIREZIONE CASA CIRCONDARIALE	228				
PROVVEDITORATO ALLE OO.PP. PER EMILIA	1.036	28	123		553
TRIBUNALE DI RIMINI	170		23		
DIPARTIMENTO GIUSTIZIA MINORILE	78				
COMPARTIMENTO POLIZIA FERROVIARIA	258				
SOPRINTENDENZA PARMA	243				
QUESTURA MODENA	85				
ITIS MARIE CURIE			100		43
ISTITUTO COMPRENSIVO STATALE DI	140				41
RAG.PROV.LE DELLO STATO	21				
DISTRETTO SCOLASTICO N.40	44				
SCUOLA MEDIA STATALE M.CIPOLLA	27				
CENTRO ADDEST.TO POLIZIA DI STATO CESENA	417	28			25
DIR DID. 3° CIRCOLO	582	2.229	2.480	46	
GUARDIA COSTIERA CAP.DI PORTO	43				
DIPARTIMENTO AMM.NE PENITENZIARIA	21				
I.T.C. G.GINANNI	5.872	2.589			662
CONVITTO NAZ. DI STATO G. LEONE	19				
PROCURA DELLA REPUBBLICA DI RIMINI	959		61		
PROCURA DELLA REPUBBLICA FORLI'	112	23	115	23	23
RAG. PROV. LE DELLO STATO	47				
CASA CIRCONDARIALE	600	66	68		23
ISTITUTO COMPRENSIVO A.BACCARINI	1.100	2.084	3.172	1.280	840
SECONDA UNIVERSITA' DEGLI STUDI	28				
MIN.DELL'ECONOMIA E DELLE FINANZE	43				
IST.COMP.ALFONSINE	1.131	3.218			
COMMISSARIATO PS CESENA	72				

ITIS-IPSA F. ALBERGHETTI	479	193	138	41	
AGENZIA DELLE ENTRATE UFF. DI PADOVA	67				
IST. TO PENALE C. BECCARIA	43				
MIN. DELL'ECONOMIA E DELLE FINANZE DIP.	1.483	179	1.136	132	132
DIR. NE PROV. LE DEL LAVORO DI FORLI'	302			23	115
DIREZ. DID. N. 2 DI SAN LAZZARO DI SAVENA	35				
MINISTERO PER I BENI E ATTIVITA' CULTURA	36				
IST. STAT. COMP. S. BIAGIO	595	764			
MIN. DELL'ECONOMIA E FINANZE	72				
CASA CIRCONDARIALE	577	74	76		196
I.P.S. S-C-T-A-R -A. OLIVETTI	86				
M. DEGLI AFFARI ESTERI D. G. P. C. C. UFF. IV	261				
REG. PIEMONTE SETT. STATO GIUR. ED ORD.	13				
IST. COMP. DI BERTINORO UFF. PERSONALE	32				
I.T.P. L. BUCCI	1.278	835	1.133	55	195
VIGILI DEL FUOCO - MACERATA	34				
DIR. NE PROV. LE DEL LAVORO	113				
COMMISSARIATO DI P. S.	582	53			23
DIREZIONE CASA CIRCONDARIALE DI PESARO	116				
UFF. SANITA' MARITTIMA ED AREA	161	23		32	69
DIR. NE DID. 4° CIRCOLO TOLOSANO	233	201			
UFFICIO TERRITORIALE DEL GOVERNO	98				
CAPITANERIA DI PORTO-GUARDIA COSTIERA	1.023				
SCUOLA MEDIA STAT. G. PASCOLI	35				
VI REPARTO INFRASTRUTTURE BOLOGNA					23
ISTITUTO COMPRENSIVO 1 BARACCA	830	1.823	4.422	1.193	1.099
DIREZIONE DIATTICA 3° CIRCOLO CERVIA	973		1.574	755	559
COMANDO PROV. LE VIGILI DEL FUOCO	118				
ISTITUTO COMPRENSIVO DI BUDRIO	120		53	27	
TRIBUNALE ORDINARIO DI ROMA	43				
CONSERVATORIO DI MUSICA B. MARCELLO	23				
PROV. ALLE O. O. P. P. REG. EMILIA ROMAGNA	131				
DIREZ. PROV. LE DEL LAVORO DI BIELLA	211				
AGENZIA DELLE DOGANE E DEI MONOPOLI	70				
RAGIONERIA PROVINCIALE DELLO STATO	1.468	81		220	
SOPRINTENDENZA BENI CULTURALI	659				
IPSSAR	3.561	110	982	425	184
COMANDO PROV. VIGILI DEL FUOCO NAPOLI	15				28
IST. COMP. DI MEDICINA	121	152	40		
IPSA COMANDINI	643		163		175
AGENZIA DELLE ENTRATE					765
MINISTERO DEGLI AFF. ESTERI D. G. C. C.	222				
GENIO CIVILE per LE OO. MARITTIME	656	23		95	
MIN. DELL'ECONOMIA E DELLE FINANZE	46				
ISTIT. PROFES. DI STATO IRIS VERSARI	23		31	62	
I.P.S. AGRICOLTURA E AMBIENTE	690	931			
TRIBUNALE DI REGGIO EMILIA	95				
SC. MEDIA DI BAGNACAVALLO	186				
A. MILITARE 2° GRUPPO	161	82			
DIR. DID. CESENATICO 1	196	114	198		
DIP. DELL'AMM. NE PENITENZIARIA	23				
I.T.A.S.G. GARIBALDI	278	33			42
MINISTERO DEL TESORO	346	28			
SCUOLA MEDIA STATALE	86				
COMITATO CENTRALE	3.829				
CASA CIRCONDARIALE BRESCIA	499				
UFFICIO PROVINCIALE MCTC DI RAVENNA	36				
COMANDO COMP. TO POLIZIA STRADALE BOLOGNA	240				
TRIBUNALE DI RVENNA SEZ. DI LUGO	749	163	102	87	
GRUPPO PROVINCIALE VIGILI DEL FUOCO	3.096				
IST. COMPRENSIVO PIRANDELLO N. 5	23		23	27	
CORTE D'APPELLO BOLOGNA	476	53	54	27	
I.P.S.	29				
UFFICIO SCOLASTICO REGIONALE	23	181			
PRESIDENZA DEL CONSIGLIO DEI MINISTRI	136				
COMANDO PROV. LE VIGILI DEL FUOCO	23				
DIREZ. DID. S. GIULIANO	28				
IST. COMP. SPINOSO	37				
IST. GERIATRICO P. REDAELLI	33				
TRIBUNALE CIVILE E PENALE DI FORLI'	380		46		98
MINISTERO PER I BENI E LE ATTIVITA'	61				
ISTITUTO PENITENZIARIO PER I MINORENNI	87			30	
DIREZIONE CASA CIRCONDARIALE	27				
UNIVERSITA' DEGLI STUDI DI ROMA 'LA SA	27				
TRIBUNALE ORDINARIO DI ROMA	66				
MINISTERO DELLA SALUTE DIP. QUALITA'	23				503
SCUOLA MEDIA STATALE	523				
INPS SEDE DI IMOLA	68	55			
ARCHIVIO DI STATO DI BOLOGNA	353			67	

DIPARTIMENTO PROVINCIALE DEL TESORO	391	23	101		116
TRIBUNALE DI MILANO	29				29
ISTITUTO COMPRENSIVO BRISIGHELLA					292
INPDAP SEDE DI BOLOGNA	239				117
AGENZIA DEL TERRITORIO					78
ISTITUTO COMPRENSIVO FAENZA CENTRO	828	608	1.156	602	2.407
DIREZIONE DIDATTICA DI RAVENNA	475			844	335
UFFICIO SCOLASTICO REGIONALE PER SETTORE TRASPORTI	27				
SCUOLA MEDIA STATALE VIA RIBOLLE	233				
ISTITUTO PROFESSIONALE STATALE PER I	96	75	38		
DIREZIONE PROVINCIALE DEL LAVORO	57	23	102		
SCUOLA MEDIA STATALE GIUSEPPE	790				
ISTITUTO SUPERIORE PER LE INDUSTRIE	14				51
DIREZIONE DIDATTICA 7° CIRCOLO MODENA	23				
UNIVERSITA' DEGLI STUDI DI NAPOLI	69				
MINISTERO DELLA GIUSTIZIA	55				
CONSERVATORIO STATALE DI MUSICA	2				
ISTITUTO COMPRENSIVO 2 IMOLA	105	97	240	37	113
COMANDO PROV. LE VIGILI DEL FUOCO	373	18	22	32	313
PROCURA GENERALE DELLA REPUBBLICA	161				
ISTITUTO PROFESSIONALE ALBERGHIERO	35				
ISTITUTO TECNICO PER LE ATTIVITA'	36				
AGENZIA DEL TERRITORIO	16				
DIPARTIMENTO PROVINCIALE DEL MINISTERO	105				
DIREZIONE DELLA CASA CIRCONDARIALE	213				
CONVITTO NAZIONALE STATALE	44				
ISTITUTO COMPRENSIVO N°5 BOLOGNA	92		23	23	
IST. DI ISTR. SECONDARIA ALEOTTI	54		23	23	
DIP. DELL'AMMINISTRAZIONE PENITENZIARIA	262				46
DIREZIONE CASA CIRCONDARIALE	211				
ISTITUTO DI ISTRUZIONE SUPERIORE	69	203	76	92	69
AGENZIA DEL TERRITORIO	23				
REGIONE CALABRIA					43
INPDAP	95		27		
SCUOLA MEDIA STATALE CARDUCCI	23				
ASUR MARCHE AREA VASTA N.1					843
CONVITTO NAZIONALE DI STATO	119				
1 ISTITUTO SCOLASTICO COMPRENSIVO	110				
UFF. NAZ. SERVIZIO CIVILE					630
DIREZIONE DIDATTICA CAPACI	15				
SOPRINTENZA DELL'ABRUZZO PER I	35				
GUARDIA DI FINANZA COMANDO TENDENZA	76				
COMANDO VIGILI DEL FUOCO DI CATANIA	140				
SCUOLA MEDIA STATALE	46				
ISTITUTO COMPREN. VO STATALE COMO-ALBATE	23				
DIREZIONE DIDATTICA STATALE	58				
DIREZIONE DIDATTICA 11° CIRCOLO	36				
CORTE D'APPELLO DI ROMA	74				
ISTRUZIONE E FORMAZIONE	25				
DIP. MINISTERO DELL'ECONOMIA	46				
CROCE ROSSA ITALIANA ISPETTORATO				1.403	
UFFICIO GIUDICE DI PACE DI IMOLA	242		85		
LICEO SCIENTIFICO AUGUSTO RIGHI	37				
ISTITUTO TECNICO IND. STATALE G. MARCONI	28				
GUARDIA DI FINANZA COMANDO CORSI					34
ISTITUTO COMPRENSIVO BASIANO	75				
DIREZIONE DIDATTICA STATALE ARGENTA	130	295	85	1	
DIREZIONE DIDATTICA V CIRCOLO	34	106	76		
MINISTERO DEL LAVORO E	43.204				
MINISTERO DELLE POLITICHE ALIMENTARI	31				
LICEO CLASSICO STATALE G. B. MORGAGNI			78	23	
SCUOLA ELEMENTARE II° CIRCOLO	94				
REGIONE TOSCANA					46.606
DIREZIONE DIDATTICA DI FORIO	52				
ISTITUTO COMPRENSIVO MODIGLIANA	107	92	136	46	
ISTITUTO COMPRENSIVO PANZACCHI	70	57	31		
A. S. P. DEI COMUNI DELLA BASSA ROMAGNA					11.411
A. S. P. SOLIDARIETA' INSIEME	395				28
A. S. P. PRENDERSI CURA					61
A. S. P. CIRCONDARIO IMOLESE			583		473
ISTITUTO COMPRENSIVO N°8 CA' SELVATICA	46		69		
A. S. P. RAVENNA CERVIA E RUSSI			44.601	50.787	135.068
IST. COMPRENSIVO BORGO TOSSIGNANO	54	112			
IS. TO PROF. LE DI STATO G. MERONI					32
AGENZIA PER I SERVIZI SANITARI REGIONALI					17.237
IST. COMPRENSIVO DI BORGONUOVO		32	61	63	
IST. SUP. GIORDANO BRUNO		77	173		73
DIREZIONE DIDATTICA DI CASTEL SAN PIETRO		46	162		

DIREZIONE DIDATTICA STATALE 2° CIRCOLO				38
ISTITUTO NAZIONALE DI GEOFISICA E				54
ISTITUTO PREVIDENZA SETTORE MARITTIMO				15
ISTITUTO COMPRENSIVO BOLZANO	23			
AZIENDA ORFANOTROFI SANTARELLI	38			
IST. TECNICO STATALE IND. BLAISE PASCAL		46		
NUOVO COMPLESSO PENITENZIARIO	22			
DIREZIONE DIDATTICA 8° CIRCOLO FORLI		155		
DIREZIONE DIDATTICA 1 CIRCOLO DI COSENZA	23			
IST.DI ISTRUZIONE SECONDARIA SPOLETO		43		
ISTITUTO COMPRENSIVO 7 IMOLA	64			
IST. TECNICO COMMERCIALE MATTEUCCI	46			
DIR.NE DIDATTICA STAT. 20 NAPOLI BRUNO	34			
DIREZIONE DIDATTICA STATALE DI BUDRIO	120	74		
MARINA MILITARE-DIREZIONE DI SANITA'	152	108		73
ASS.NAZ.POLIZIA DI STATO SEZIONE FORLI'	49			
ISTITUTO COMPRENSIVO N°14 BIANCOLELLI	35			
ISTITUTO COMPRENSIVO CASTROCARO TERME		31		
DIREZIONE AG. REG.DI PROTEZIONE CIVILE		8.726		4.106
ISTITUTO COMPRENSIVO S. ROCCO - FAENZA	1.379		642	1.369
ISTITUTO COMPRENSIVO DI SAN MAURO	88			
ISTITUTO PROFESSIONALE INDUSTRIA ARTIGIA	107			
CAMERA DI COMMERCIO .A.A. FORLI' CESENA				97
IPSSAR ARTUSI		125		
SCUOLA MEDIA STATALE FELICI ORSINI	91		186	
IPSA E. 1 D'ESTE' IPSAA'F.LLI NAVARRA	29			
MINISTERO DELL'ECONOMIA E DELLE FINANZE			61	
ISTITUTO COMPR.IVO A.MANZONI CORRIDONIA			29	
IST.TO COMPR.IVO STATALE MADRE TERESA			23	
CIRCOLO DIDATTICO STATALE SILVESTRO			31	
ISTITUTO COMPRENSIVO N.7 S.BARTOLOMEO			45	
CASA CIRCONDARIALE DI POTENZA			15	
DIREZIONE 7 CIRCOLO FORLI			65	75
CASA CIRCOND.ROVERETO				-2
ISTITUTO COMPRENSIVO DON BOSCO			23	
ISTITUTO COMPRENSIVO 10 BOLOGNA			23	
SCUOLA MEDIA STATALE PADRE PIO			23	
ISTITUTO COMP.VO SAVIGNANO SUL RUBICONE			40	
LICEO SCIENTIFICO STATALE E.FERMI			41	
MINISTERO DELL' ISTRUZIONE DELL'UNIV.			46	
QUESTURA DI FORLI' E CESENA				37
CONSERVATORIO STAT. DI MUSICA				23
ISTITUTO D'ISTRUZIONE SUP.BISAZZA			15	
TRIBUNALE PER I MINORENNI-ANCONA			52	
LICEO SCIENTIFICO STATALE LEONARDO			38	
ISTITUTO COMPRENSIVO MANTOVA 2			23	
MINISTERO DELL'ECONOMIA E DELL				53
LICEO SCIENTIFICO STATALE FULCIERI				31
MINISTERO DELL'AMBIENTE E DELLA TUTELA				151
MINISTERO DELL'INTERNO				40
UFFICIO NOTIFICHE PROTESTI DI FAENZA				2
IST. COMPRENSIVO S. FILIPPO DEL MELA				42
IST. TECNICO INDUSTRIALE ODONE BELLUZZI				33
MIN PER I BENI E LE ATTIVITA' CULTURALI				39
UFFICIO SCOLASTICO PROVINCIALE				47
QUESTURA DI MODENA				15
COMANDO PROV.LE VIGILI FUOCO DI FERRARA				26
ISTITUTO PENALE PER MINORENNI				41
MOTORIZZAZIONE CIVILE DI FORLI'-CESENA				23
IST. DI ISTRUZIONE SUP. 'ENRICO MATTEI'				23
ISTITUTO COMPRENSIVO DI CASTENASO				125
ISTITUTO COMPRENSIVO 'CONFALONIERI'				43
UFFICIO SCOLASTICO REGIONALE				37
DEA SERVIZI S.R.L.				23
COMANDO PROV.VIGILI DEL FUOCO VICENZA				60
IST. COMPRENSIVO SOGLIANO AL RUBICONE				46
DIREZIONE DIDATTICA FORMIGINE 2				41
ISTITUTO DI ISTRUZIONE SUP. L.				34
AGENZIA DEL TERRITORIO UFF. PROV RA	4.506			
AGENZIA DEL DEMANIO	182			
COMANDO PROVINCIALE CARABINIERI RAVENNA	357		166	
COMANDO PROVINCIALE CARABINIERI RAVENNA	69			
PROCURA DELLA REPUBBLICA DI RIMINI	38	15		
REGIONE MARCHE			187	484
CONSORZIO DI BONIFICA DELLA ROMAGNA			228	476
PROCURA DELLA REPUBBLICA DI RAVENNA				46
REGIONE MILITARE CENTRO BASE LOGISTICO A				1.422
INAIL SETTORE NAVIGAZIONE				15
ARPA SEZ.PROV.RAVENNA				123

	<i>Fondo svalutazione crediti v/altri soggetti pubblici</i>					-540.000	-65.000
ABA700	Crediti v/altri soggetti pubblici per ricerca	0	0	0	0	0	0
						
						
ABA710	Altri crediti diversi	245.783	6.025	6.098	20.739	24.830	24.830
	<i>Crediti verso dipendenti</i>						5.189
	<i>Crediti per dipendenti in aspettativa</i>	22.021	5.862	5.975	13.635	11.151	11.151
	<i>Crediti vari</i>		163	123	7.104	8.490	8.490
	<i>Crediti verso Istituti Previdenziali</i>	223.763					

Tab. 21 – Valore nominale dei crediti distinti per anno di formazione – Il parte

CODICE MOD. SP	CREDITI	VALORE NETTO DEI CREDITI AL 31/12/2012 PER SCADENZA		
		Entro 12 mesi	Tra 1 e 5 anni	Oltre 5 anni
	CREDITI V/STATO - PARTE CORRENTE			
	Crediti v/Stato per spesa corrente e acconti:			
		1.876.882	0	0
		1.876.882	0	0
ABA210	Crediti v/Stato per spesa corrente - Integrazione a norma del D.Lvo 56/2000			
ABA220	Crediti v/Stato per spesa corrente - FSN			
ABA230	Crediti v/Stato per mobilità attiva extraregionale			
ABA240	Crediti v/Stato per mobilità attiva internazionale	1.876.882		
ABA250	Crediti v/Stato per acconto quota fabbisogno sanitario regionale standard			
ABA260	Crediti v/Stato per finanziamento sanitario aggiuntivo corrente			
	Crediti v/Stato - altro:			
ABA270	Crediti v/Stato per spesa corrente - altro	0	0	0
	CREDITI V/STATO - INVESTIMENTI	0	0	0
ABA280	Crediti v/Stato per finanziamenti per investimenti:	0	0	0
			
			
	CREDITI V/STATO - RICERCA	0	0	0
ABA300	Crediti v/Stato per ricerca corrente - Ministero della Salute			
ABA310	Crediti v/Stato per ricerca finalizzata - Ministero della Salute			
ABA320	Crediti v/Stato per ricerca - altre Amministrazioni centrali			
ABA330	Crediti v/Stato per ricerca - finanziamenti per investimenti			
ABA340	CREDITI V/PREFETTURE	563.958		
	TOTALE CREDITI V/STATO	2.440.840	0	0
	CREDITI V/REGIONE O P.A. PER SPESA CORRENTE	103.387.392	0	0
	Crediti v/Regione o P.A. per finanziamento sanitario ordinario corrente:			
		74.900.665	0	0
ABA370	Crediti v/Regione o P.A. per spesa corrente - IRAP			
ABA380	Crediti v/Regione o P.A. per spesa corrente - Addizionale IRPEF			
ABA390	Crediti v/Regione o P.A. per quota FSR	66.712.489		
ABA400	Crediti v/Regione o P.A. per mobilità attiva intraregionale			
ABA410	Crediti v/Regione o P.A. per mobilità attiva extraregionale	8.188.176		
ABA420	Crediti v/Regione o P.A. per acconto quota FSR			
ABA430	Crediti v/Regione o P.A. per finanziamento sanitario aggiuntivo corrente LEA	4.212.530		
ABA440	Crediti v/Regione o P.A. per finanziamento sanitario aggiuntivo corrente extra LEA	8.237.470		
ABA450	Crediti v/Regione o P.A. per spesa corrente - altro	16.036.727		
ABA460	CREDITI V/REGIONE O P.A. PER RICERCA:	282.000	0	0
	DGR 1165/2012 FONDO PER LA MODERNIZZAZIONE P011/A, P023/A	250.000		
	DGR 1182/2012: PROGETTO CCM 2011 UNA RETE DI AZIONI X RENDERE OPERATIVA LA CARTA DI TORONTO - QUOTA AUSL.RA	2.000		
	DGR 2135/2012: SURVEY E VALUTAZIONE - PIANO NAZIONALE SCREENING	30.000		
	CREDITI V/REGIONE O P.A. PER VERSAMENTI A PATRIMONIO NETTO	43.483.917	0	0
ABA480	Crediti v/Regione o P.A. per finanziamenti per investimenti	38.726.527		
ABA490	Crediti v/Regione o P.A. per incremento fondo dotazione			
	Crediti v/Regione o P.A. per ripiano perdite:			
ABA500	Crediti v/Regione o P.A. per ripiano perdite	4.757.390	0	0
ABA510	Crediti v/Regione per copertura debiti al 31/12/2005	4.757.390		
ABA520	Crediti v/Regione o P.A. per ricostituzione risorse da investimenti esercizi precedenti			
	TOTALE CREDITI V/REGIONE O PROVINCIA AUTONOMA	147.153.309	0	0

Tab. 22 – Valore netto dei crediti per anno di scadenza – I parte

CODICE MOD. SP	CREDITI	VALORE NETTO DEI CREDITI AL 31/12/2012 PER SCADENZA		
		Entro 12 mesi	Tra 1 e 5 anni	Oltre 5 anni
ABA530	CREDITI V/COMUNI	702.177	0	0
	COMUNE DI CONSELICE	1.941		
	COMUNE DI FUSIGNANO	28		
	COMUNE DI BAGNACAVALLO	1.460		
	COMUNE DI ALFONSINE	1.188		
	COMUNE DI COTIGNOLA	245		
	COMUNE DI MASSA LOMBARDA	82.310		
	COMUNE DI LUGO	106.100		
	PROVINCIA DI RAVENNA	39.714		
	COMUNE DI BRISIGHELLA	34		
	COMUNE DI CASTELBOLOGNESE	354		
	COMUNE DI RAVENNA	204.231		
	COMUNE DI FAENZA	197.247		
	COMUNE DI RUSSI	7.772		
	COMUNE DI CERVIA	31.360		
	COMUNE DI IMOLA	234		
	COMUNE DI CESENA	1.024		
	PROVINCIA DI SALERNO	43		
	COMUNE DI NAPOLI	54		
	COMUNE DI FORLI'	101		
	PROVINCIA DI MILANO SETT.RISORSE	68		
	PROVINCIA DI BOLOGNA	72		
	COMUNE DI PINZOLO	42		
	COMUNE DI SARSINA	37		
	COMUNE DI GIBELLINA	44		
	UNIONE DEI COMUNI DELLA BASSA ROM	25.941		
	COMUNE DI RIMINI	123		
	COMUNE DI NOVELLARA	46		
	COMUNE DI ARGENTA	62		
	COMUNE DI ROMA	100		
	COMUNE DI AGRIGENTO	23		
	COMUNE DI MODENA	30		
	PROVINCIA DI FORLI'-CESENA	50		
	COMUNE DI FIRENZE	30		
	COMUNE DI MEDICINA	70		
	CREDITI V/AZIENDE SANITARIE PUBBLICHE DELLA REGIONE	25.196.340	0	0
ABA560	Crediti v/Aziende sanitarie pubbliche della Regione - mobilità in compensazione	4.645.241		
ABA570	Crediti v/Aziende sanitarie pubbliche della Regione - mobilità non in compensazione	0		
ABA580	Crediti v/Aziende sanitarie pubbliche della Regione - altre prestazioni	20.551.099		
ABA590	Acconto quota FSR da distribuire			
ABA600	CREDITI V/AZIENDE SANITARIE PUBBLICHE FUORI REGIONE	404.325		
	TOTALE CREDITI V/AZIENDE SANITARIE PUBBLICHE	25.600.665	0	0
	CREDITI V/SOCIETA' PARTECIPATE E/O ENTI DIPENDENTI	2.016.373	0	0
ABA620	Crediti v/enti regionali:	89.430	0	0
	ARPA EMILIA ROMAGNA-SEZ.PROV.RA	86.069		
	ARPA SEZIONE PROV. BOLOGNA	3.362		
ABA630	Crediti v/sperimentazioni gestionali:	0	0	0
	0		
	0		
ABA640	Crediti v/altre partecipate:	1.926.942	0	0
	CUP 2000	0		
	I.R.S.T. S.R.L.	1.926.942		
ABA650	CREDITI V/ERARIO	636.458	0	0
	Crediti verso Erario	7.006		
	Iva c/acquisti	3.049		
	Crediti Uff.Registro per imposta bollo	0		
	Crediti per IRAP	626.403		

	CREDITI V/ALTRI	12.879.323	0	0
ABA670	Crediti v/clienti privati	6.439.120		
ABA680	Crediti v/gestioni liquidatorie	4.660.945	0	0
	CREDITI VERSO GESTIONE STRALCIO	4.660.945		
			
ABA690	Crediti v/altri soggetti pubblici	1.475.782	0	0
	UNIVERSITA' DEGLI STUDI DI BOLOGNA	395		
	ISTITUTO ZOOPROFILATTICO SPERIMEN	365		
	CROCE ROSSA ITALIANA	105		
	CAMERA DI COMMERCIO INDUSTRIA	1.738		
	INAIL	314.891		
	INAIL CENTRO PROTESI	167		
	DIREZIONE PROV.LE DEL TESORO	403		
	UNIVERSITA' DEGLI STUDI DI FERRAR	35		
	OPERA PIA A. BACCARINI	56		
	UFFICIO DEL REGISTRO RAVENNA	209		
	TRIBUNALE DI RAVENNA	22.063		
	INPDAP - DIREZ. GEN.RAG. UFF. IV ENT	30.157		
	CASA DI RIPOSO F. BUSIGNANI	126		
	CONSORZIO PER I SERVIZI SOCIALI	137.449		
	CAMERA DI COMMERCIO DI BOLOGNA	37		
	ISTITUTO NAZIONALE DI STATISTICA	61		
	UFFICIO DI SANITA' MARITTIMA	21		
	ENTE OSPEDALIERO OSPEDALI GALLIE	17.966		
	COMANDO PROV. VIGILI DEL FUOCO RA	21.479		
	ISTITUTO PROF. DI STATO A. OLIVETT	6.442		
	ISTITUTO COMPRENSIVO STATALE	1.540		
	BANCA D'ITALIA SEDE DI FORLI'	406		
	INPS	26.581		
	CROCE ROSSA ITALIANA	76		
	UFFICIO TECNICO DI FINANZA	264		
	MINISTERO SALUTE	46		
	COMANDO CARABINIERI EMILIA-ROMAGN	4.046		
	INPS EX GESTIONE INPDAP DIR. NE DI	1.018		
	CASA CIRCONDARIALE DI RAVENNA	70.856		
	IPS ERNESTA STOPPA	16.364		
	ENTI PUBBLICI CONTO VISITE COLLEG	30.137		
	UNIVERSITA' LA SAPIENZA POLICLINI	16.220		
	CIRCOSCRIZIONE DOGANALE RAVENNA	1.265		
	QUESTURA DI RAVENNA SETTORE SANIT	12.820		
	AERONAUTICA MILITARE 5 STORMO	3.367		
	CONSIGLIO NAZIONALE DELLE RICERCH	197		
	MINISTERO DI GRAZIA E GIUSTIZIA	-84		
	ISTEC	105		
	121° REGGIMENTO ARTIGLIERIA	170		
	PRETURA CIRCONDARIALE DI RAVENNA	10.134		
	PRETURA CIRCONDARIALE DI FORLI'	210		
	MINISTERO DELL'ISTRUZIONE	4.327		
	ISTITUTO PROFESSIONALE DI STATO P	1.150		
	ISTITUTO TECNICO STAT. GEOMET A.	4.958		
	GUARDIA DI FINANZA REPARTO	18		
	INAIL SETTORE NAVIGAZIONE	15		
	MINISTERO FINANZE	400		
	SCUOLA MEDIA STATALE M. VALGIMIGL	12.782		
	IST. TECNICO STATALE NULLO BALDI	16.576		
	ISTITUTO STATALE COMPRENSIVO	17.734		
	SOPRINTENDENZA PER I BENI ARTISTI	1.914		
	SCUOLA MEDIA STATALE DAMIANO NOVE	6.003		
	LICEO CLASSICO DANTE ALIGHIERI	17.659		
	DIPARTIMENTO DELLA PROTEZIONE CIV	284		
	ISTITUTO TECNICO PER GEOMETRI	11.006		
	LICEO SCIENTIFICO STATALE A. ORIA	2.090		
	SCUOLA MEDIA STATALE G. PASCOLI	34		
	DIREZIONE DIDATTICA RIOLO TERME	4.402		
	DIREZIONE DIDATTICA STATALE 3 CIR	7.321		
	DIREZIONE DIDATTICA 5° CIRCOLO	2.838		
	ISTITUTO STATALE COMPRENSIVO DI S	242		
	DIREZIONE DIDATTICA 2 CIRCOLO	14.768		
	ISTITUTO PROFESSIONALE DI STATO	5.135		
	ISTITUTO TECNICO COMMERCIALE STAT	2.103		
	DIREZIONE DIDATTICA IX CIRCOLO	7.040		
	LICEO CLASSICO EVANGELISTA TORRIC	6.294		
	ISTITUTO COMPRENSIVO LUGO 2	12.368		
	AUTOMOBILE CLUB ITALIA	131		
	ISTITUTO COMPRENSIVO N° 4 IMOLA	178		
	IST. DI ISTRUZIONE SUPERIORE DON	38		
	ISPETTORATO PROVLE DEL LAVORO	14		
	SOPRINTENDENZA PER I BENI ARCHITE	30.812		
	ARCHIVIO DI STATO	3.091		

MINISTERO PER I BENI E LE ATTIVIT	167	
UFFICIO GENIO CIVILE OP MARIT	2.525	
CAPITANERIA DI PORTO	500	
ISTITUTO PROF.LE DI STATO MANFRED	11.244	
UFFICIO DISTR IMPOSTE DIRETTE	150	
ISTITUTO D'ARTE A.PASSONI	30	
IST. COMPRESIVO STATALE EUROPA	5.013	
AGENZIA DELLE ENTRATE	314	
G. COSTIERA CAPITANERIA DI PORTO	610	
SCUOLA A.TOLOSANO	4.440	
DIREZIONE PROVINCIALE DEL LAVORO	13.684	
SCUOLA MEDIA STATALE RICCI MURATO	7.779	
ISTITUTO STATALE M. MONTANARI	14.659	
ENTI PUBBLICI DIVERSI PER VISITE	2.110	
ISTITUTO COMPRESIVO DI CONSELICE	5.994	
LICEO SCIENTIFICO STATALE	10.994	
ISTITUTO SUPERIORE E. MANFREDI	1.478	
AGENZIA DELLE DOGANE E DEI MONOPO	218	
ISTITUTO TECNICO AERONAUTICO STAT	428	
IST. ALBERG. RIOLO TERME ARTUSI	9.925	
IST. ST ARTE CERAMICA	4.657	
VIGILI DEL FUOCO - COM.PROV. FORL	464	
IST.TO ISTRUZIONE SUP.ROBERTO RU	203	
MINISTERO DEL LAVORO	412	
AGENZIA DEL TERRITORIO UFF. PROV.	149	
CASA RECLUSIONE CIRCONDARIALE FOR	12.364	
I.T.C. G. PAOLINI-CASSIANO	850	
MOTORIZZAZIONE CIVILE	393	
VV.FF. VARESE	26	
IST. COMPRESIVO BASSI	10.856	
ISTITUTO STATALE COMPRESIVO	2.115	
UFFICIO DEL GIUDICE DI PACE DI FA	412	
DIREZIONE CASA CIRCONDARIALE	2.771	
IST COMPRESIVO B.CAVALLLO	229	
SCUOLA MEDIA GERVASI	5.069	
IST. COMPRESIVO COTIGNOLA	8.587	
IST. COMPRESIVO PASCOLI	2.509	
CASA DI RECLUSIONE S. MICHELE	566	
TRIBUNALE DI RAVENNA SEZIONE DI F	1.427	
ISTITUTO COMPRESIVO TAVERNERIO	64	
COMANDO REGIONALE DEL CORPO FORES	23	
CAPITANERIA DI PORTO	31	
VV.FF. MANTOVA	111	
PROVV. STUDI FORLI' CESENA	254	
DIREZIONE DIDATTICA STATALE 2 CIR	29	
QUESTURA DI BOLOGNA	280	
PRESIDENZA CONSIGLI DEI MINISTRI	128	
IST.COMP. SP IN VINCOLI	1.414	
UFFICIO DEL GIUDICE DI PACE DI LU	731	
ISTITUTO DI ISTRUZIONE SECONDARIA	25	
INPDAP	55.836	
MINISTERO DELLA SALUTE ROMA	261.240	
ISTITUTO COMP. L. BATTAGLIA	6.176	
ISTITUTO AGRARIO PERDISA	21	
SCUOLA MEDIA STATALE	498	
ISTITUTO PROF.LE ALDROVANDI	211	
PROCURA DELLA REPUBBLICA	497	
CASA RECLUSIONE BRESCIA	159	
ISTITUTO COMPRESIVO IMOLA	248	
VV.FF.	56	
ISTITUTO COMPRESIVO CONSELICE	9.966	
SCUOLA MEDIA RODARI	43	
IST.PROF.STAT. U.COMANDINI	913	
ISTITUTO STATALE D'ARTE	348	
UFFICIO TERRITORIALE DEL GOVERN	2.628	
IST.COMPR. LUIGI BATTAGLIA	285	
PROVV. REGIONALE ALLE OPERE PUBBL	369	
AERONAUTICA MILITARE 2 GR. MA	2.552	
ISTITUTO SUPERIORE DI CESENATICO	1.392	
ISTITUTO ALBERGHIERO CERVIA	14.946	
LICEO SCIENTIFICO SERPIERI	49	
ISTITUTO ALBERGHIERO SCAPPI	166	
I.P. S.S.A.R. - MAGISTRALE - FORLI	456	
UFFICIO GIUDICE DI PACE	3.811	
ISTITUTO STATALE EINAUDI	43	
IST.COMPRESIVO DI CASALECCHIO	21	
IST.SCOL.COMPRESIVO VOLTURINO	43	
ISTITUTO TECNICO COMM. RENATO SER	88	
CASA CIRCONDARIALE	362	

ISTITUTO PROFESSIONALE MACRELLI	170	
IST.COMPRENSIVO DOZZA IMOLESE	104	
SCUOLA MEDIA STATALE NICOLO' DE'	103	
ISTITUTO COMPRENSIVO N.6 IMOLA	323	
MINISTERO DELLA GIUSTIZIA	2.070	
CONSERVATORIO STATALE MUSICA	110	
IST.MAG.STATALE ROCCATI	21	
TRIBUNALE DI BOLOGNA	1.189	
POLICLINICO MILITARE DI ROMA	1.274	
ISTITUTO STATALE LICEO ARTISTICO	1.711	
UFFICIO XV AMBITO TERRITORIALE PR	16.354	
MOTORIZZAZIONE CIVILE	6.755	
ISTITUTO PROFESSIONALE DI STATO P	14.319	
VV.FF. - PADOVA	64	
CASA CIRCONDARIALE LE VALLETTE	190	
BATTAGLIONE ESERCIZIO SERVIZIO AM	114	
CORTE D'APPELLO	413	
ISTITUTO COMPRENSIVO N.2 IMOLA	859	
LICEO ARTISTICO	160	
ISTITUTO COMPRENSIVO F.CARCHIDIO	7.676	
OSPEDALE PSICHIATRICO GIUDIZIARIO	13	
DIREZIONE DIDATTICA DI BAGNACAVAL	15.963	
PROCURA DELLA REPUBBLICA DI RAVEN	22.005	
UFFICIO DEL GIUDICE DI PACE DI RA	25	
ISTITUTO STATALE D'ARTE PER LA CE	6.723	
COMMISSIONE TRIBUTARIA PROV.LE	3.052	
SEZIONE POLIZIA STRADALE	349	
POLIZIA FERROVIARIA	28	
LICEO SCIENTIFICO EVANGELISTA TOR	21	
DIREZIONE DIDATTICA 2 CIRCOLO CER	8.067	
COMANDO PROVINCIALE DEI VIGILI DE	1.025	
UFFICIO TERRITORIALE DEL GOVERNO	386	
DIREZIONE DIDATTICA CESENATICO	239	
DIR. IST. PENITENZIARI PARMA	250	
DIREZIONE DIDATTICA 3 CIRCOLO	210	
ISTITUTO COMPRENSIVO S.BIAGIO-RAV	10.938	
DIREZIONE DIDATTICA STATALE	32	
PROCURA DELLA REPUBBLICA BRESCIA	64	
ISTITUTO COMPRENSIVO MAMELI	6.176	
ISTITUTO NERVI-SEVERINI	4.067	
LICEO SCIENT.STAT. RAMBALDI-VALER	1.385	
MINISTERO DELLO SVILUPPO ECONOMIC	36	
DIREZIONE CASA CIRCONDARIALE BOLO	940	
IL COMMISSARIO DI GOVERNO	32	
IST.TEC.IND. N.COPERNICO -A.CARPE	33	
I.P.S.I.A. C.MOLASCHI	30	
PROVV.TO ALLE OO.PP.PER L'EMILIA	397	
DIR.CASA CIRCONDARIALE N.C	30	
TRIBUNALE DI FORLI'- SEZ. DISTACC	144	
COMMISSARIATO P.S.	318	
INPDAP SEDE PROVINCIALE FERRARA	42	
DIREZIONE CASA CIRCONDARIALE	228	
PROVVEDITORATO ALLE OO.PP. PER	1.739	
TRIBUNALE DI RIMINI	193	
DIPARTIMENTO GIUSTIZIA MINORILE	78	
COMPARTIMENTO POLIZIA FERROVIARIA	258	
SOPRINTENDENZA PARMA	243	
QUESTURA MODENA	85	
ITIS MARIE CURIE	143	
ISTITUTO COMPRENSIVO STATALE DI	181	
RAG.PROV.LE DELLO STATO	21	
DISTRETTO SCOLASTICO N.40	44	
SCUOLA MEDIA STATALE M.CIPOLLA	27	
CENTRO ADDEST.TO POLIZIA DI STATO	471	
DIR.DID. 3° CIRCOLO	5.337	
GUARDIA COSTIERA CAP.DI PORTO	43	
DIPARTIMENTO AMM.NE PENITENZIARI	21	
I.T.C. G.GINANNI	9.123	
CONVITTO NAZ. DI STATO G. LEONE	19	
PROCURA DELLA REPUBBLICA DI RIMIN	1.019	
PROCURA DELLA REPUBBLICA FORLI'	296	
RAG. PROV. LE DELLO STATO	47	
CASA CIRCONDARIALE	756	
ISITUTO COMPRENSIVO A.BACCARINI	8.475	
SECONDA UNIVERSITA' DEGLI STUDI	28	
MIN.DELL'ECONOMIA E DELLE FINANZE	43	
IST.COMP.ALFONSINE	4.349	
COMMISSARIATO PS CESENA	72	
ITIS-IPSIA F.ALBERGHETTI	851	

AGENZIA DELLE ENTRATE UFF. DI PADO	67	
IIST. TO PENALE C. BECCARIA	43	
MIN. DELL'ECONOMIA E DELLE FINANZE	3.063	
DIR. NE PROV. LE DEL LAVORO DI FORL	441	
DIREZ. DID. N. 2 DI SAN LAZZARO DI S	35	
MINISTERO PER I BENI E ATTIVITA'	36	
IST. STAT. COMP. S. BIAGIO	1.359	
MIN. DELL'ECONOMIA E FINANZE	72	
CASA CIRCONDARIALE	924	
I.P. S. S-C-T-A-R -A. OLIVETTI	86	
M. DEGLI AFFARI ESTERI D.G.P. C.C.U	261	
REG. PIEMONTE SETT. STATO GIUR. ED O	13	
IST. COMP. DI BERTINORO UFF. PERSONA	32	
I.T.P. L. BUCCI	3.496	
VIGILI DEL FUOCO - MACERATA	34	
DIR. NE PROV. LE DEL LAVORO	113	
COMMISSARIATO DI P.S.	658	
DIREZIONE CASA CIRCONDARIALE DI P	116	
UFF. SANITA' MARITTIMA ED AREA	285	
DIR. NE DID. 4° CIRCOLO TOLOSANO	434	
UFFICIO TERRITORIALE DEL GOVERNO	98	
CAPITANERIA DI PORTO-GUARDIA COST	1.023	
SCUOLA MEDIA STAT. G. PASCOLI	35	
VI REPARTO INFRASTRUTTURE BOLOGNA	23	
ISTITUTO COMPRENSIVO 1 BARACCA	9.367	
DIREZIONE DIATTICA 3° CIRCOLO CER	3.860	
COMANDO PROV. LE VIGILI DEL FUOCO	118	
ISTITUTO COMPRENSIVO DI BUDRIO	200	
TRIBUNALE ORDINARIO DI ROMA	43	
CONSERVATORIO DI MUSICA B. MARCELL	23	
PROVV. ALLE O. O. P. P. REG. EMILIA ROM	131	
DIREZ. PROV. LE DEL LAVORO DI BIEL	211	
AGENZIA DELLE DOGANE E DEI MONOPO	70	
RAGIONERIA PROVINCIALE DELLO STAT	1.768	
SOPRINTENDENZA BENI CULTURALI	659	
IPSSAR	5.264	
COMANDO PROV. VIGILI DEL FUOCO NA	42	
IST. COMP. DI MEDICINA	313	
IPSIA COMANDINI	980	
AGENZIA DELLE ENTRATE	765	
MINISTERO DEGLI AFF. ESTERI D.G.C	222	
GENIO CIVILE per LE OO. MARITTIME	774	
MIN. DELL'ECONOMIA E DELLE FINANZ	46	
ISTIT. PROFES. DI STATO IRIS VERS	116	
I.P. S. AGRICOLTURA E AMBIENTE	1.621	
TRIBUNALE DI REGGIO EMILIA	95	
SC. MEDIA DI BAGNACAVALLO	186	
A. MILITARE 2° GRUPPO	243	
DIR. DID. CESENATICO 1	509	
DIP. DELL'AMM. NE PENITENZIARIA	23	
I.T. A. S. G. GARIBALDI	353	
MINISTERO DEL TESORO	374	
SCUOLA MEDIA STATALE	86	
COMITATO CENTRALE	3.829	
CASA CIRCONDARIALE BRESCIA	499	
UFFICIO PROVINCIALE MCTC DI RAVEN	36	
COMANDO COMP. TO POLIZIA STRADALE	240	
TRIBUNALE DI RVENNA SEZ. DI LUGO	1.100	
GRUPPO PROVINCIALE VIGILI DEL FUCO	3.096	
IST. COMPRENSIVO PIRANDELLO N. 5	73	
CORTE D'APPELLO BOLOGNA	610	
I.P. S.	29	
UFFICIO SCOLASTICO REGIONALE	204	
PRESIDENZA DEL CONSIGLIO DEI MINI	136	
COMANDO PROV. LE VIGILI DEL FUOCO	23	
DIREZ. DID. S. GIULIANO	28	
IST. COMP. SPINOSO	37	
IST. GERIATRICO P. REDAELLI	33	
TRIBUNALE CIVILE E PENALE DI FORL	524	
MINISTERO PER I BENI E LE ATTIVIT	61	
ISTITUTO PENITENZIARIO PER I MINO	117	
DIREZIONE CASA CIRCONDARIALE	27	
UNIVERSITA' DEGLI STUDI DI ROMA "	27	
TRIBUNALE ORDINARIO DI ROMA	66	
MINISTERO DELLA SALUTE DIP. QUALIT	526	
SCUOLA MEDIA STATALE	523	
INPS SEDE DI IMOLA	123	
ARCHIVIO DI STATO DI BOLOGNA	420	
DIPARTIMENTO PROVINCIALE DEL TESO	630	

TRIBUNALE DI MILANO	57	
ISTITUTO COMPRENSIVO BRISIGHELLA	292	
INPDAP SEDE DI BOLOGNA	356	
AGENZIA DEL TERRITORIO	78	
ISTITUTO COMPRENSIVO FAENZA CENTR	5.601	
DIREZIONE DIDATTICA DI RAVENNA	1.653	
UFFICIO SCOLASTICO REGIONALE PER	27	
SETTORE TRASPORTI	233	
SCUOLA MEDIA STATALE VIA RIBOLLE	208	
ISTITUTO PROFESSIONALE STATALE PE	183	
DIREZIONE PROVINCIALE DEL LAVORO	790	
SCUOLA MEDIA STATALE GIUSEPPE	14	
ISTITUTO SUPERIORE PER LE INDUSTR	51	
DIREZIONE DIDATTICA 7° CIRCOLO MO	23	
UNIVERSITA' DEGLI STUDI DI NAPOLI	69	
MINISTERO DELLA GIUSTIZIA	55	
CONSERVATORIO STATALE DI MUSICA	2	
ISTITUTO COMPRENSIVO 2 IMOLA	592	
COMANDO PROV.LE VIGILI DEL FUOCO	758	
PROCURA GENERALE DELLA REPUBBLICA	161	
ISTITUTO PROFESSIONALE ALBERGHIER	35	
ISTITUTO TECNICO PER LE ATTIVITA'	36	
AGENZIA DEL TERRITORIO	16	
DIPARTIMENTO PROVINCIALE DEL MINI	105	
DIREZIONE DELLA CASA CIRCONDARIAL	213	
CONVITTO NAZIONALE STATALE	44	
ISTITUTO COMPRENSIVO N°5 BOLOGNA	138	
IST.DI ISTR. SECONDARIA ALEOTTI	100	
DIP.DELL'AMMINISTRAZIONE PENITENZ	308	
DIREZIONE CASA CIRCONDARIALE	211	
ISTITUTO DI ISTRUZIONE SUPERIORE	508	
AGENZIA DEL TERRITORIO	23	
REGIONE CALABRIA	43	
INPDAP	122	
SCUOLA MEDIA STATALE CARDUCCI	23	
ASUR MARCHE - AREA VASTA N. 1	843	
CONVITTO NAZIONALE DI STATO	119	
1 ISTITUTO SCOLASTICO COMPRENSIVO	110	
UFFICIO NAZIONALE SERVIZIO CIVILE SERVIZIO FORMAZIONE	630	
DIREZIONE DIDATTICA CAPACI	15	
SOPRINTENZA DELL'ABRUZZO PER I	35	
GUARDIA DI FINANZA COMANDO TENDEN	76	
COMANDO VIGILI DEL FUOCO DI CATAN	140	
SCUOLA MEDIA STATALE	46	
ISTITUTO COMPRENSIVO STATALE COMO-	23	
DIREZIONE DIDATTICA STATALE	58	
DIREZIONE DIDATTICA 11° CIRCOLO	36	
CORTE D'APPELLO DI ROMA	74	
ISTRUZIONE E FORMAZIONE	25	
DIP.MINISTERO DELL'ECONOMIA	46	
CROCE ROSSA ITALIANA ISPETTORATO	1.403	
UFFICIO GIUDICE DI PACE DI IMOLA	328	
LICEO SCIENTIFICO AUGUSTO RIGHI	37	
ISTITUTO TECNICO IND. STATALE G.M	28	
GUARDIA DI FINANZA COMANDO CORSI	34	
ISTITUTO COMPRENSIVO BASIANO	75	
DIREZIONE DIDATTICA STATALE ARGEN	511	
DIREZIONE DIDATTICA V CIRCOLO	216	
MINISTERO DEL LAVORO E	43.204	
MINISTERO DELLE POLITICHE ALIMENT	31	
LICEO CLASSICO STATALE G.B. MORGA	101	
SCUOLA ELEMENTARE II° CIRCOLO	94	
REGIONE TOSCANA	46.606	
DIREZIONE DIDATTICA DI FORIO	52	
ISTITUTO COMPRENSIVO MODIGLIANA	380	
ISTITUTO COMPRENSIVO PANZACCHI	158	
A.S.P. DEI COMUNI DELLA BASSA ROM	11.411	
A.S.P. SOLIDARIETA' INSIEME	423	
A.S.P. PRENDERSI CURA	61	
A.S.P. CIRCONDARIO IMOLESE	1.056	
ISTITUTO COMPRENSIVO N°8 CA' SELV	115	
LICEO SCIENTIFICO RIGHI	0	
A.S.P. RAVENNA CERVIA E RUSSI	230.456	
IST. COMPRENSIVO BORGO TOSSIGNANO	166	
IS.TO PROF.LE DI STATO G.MERONI	32	
AGENZIA PER I SERVIZI SANITARI RE	17.237	
IST. COMPRENSIVO DI BORGONUOVO	156	
IST. SUP. GIORDANO BRUNO	322	
DIREZIONE DIDATTICA DI CASTEL SAN	208	

DIREZIONE DIDATTICA STATALE 2° CI	38		
ISTITUTO NAZIONALE DI GEOFISICA E	54		
ISTITUTO PREVIDENZA SETTORE MARIT	15		
ISTITUTO COMPRENSIVO BOLZANO	23		
AZIENDA ORFANOTROFI SANTARELLI	38		
IST. TECNICO STATALE IND. BLAISE	46		
NUOVO COMPLESSO PENITENZIARIO	22		
DIREZIONE DIDATTICA 8° CIRCOLO FO	155		
DIREZIONE DIDATTICA 1 CIRCOLO DI	23		
IST DI ISTRUZIONE SECONDARIA SPOL	43		
ISTITUTO COMPRENSIVO 7 IMOLA	64		
IST. TECNICO COMMERCIALE MATTEUCC	46		
DIR.NE DIDATTICA STAT. 20 NAPOLI	34		
DIREZIONE DIDATTICA STATALE DI BU	194		
MARINA MILITARE-DIREZIONE DI SANI	333		
ASS.NAZ.POLIZIA DI STATO SEZIONE	49		
ISTITUTO COMPRENSIVO N°14 BIANCOL	35		
ISTITUTO COMPRENSIVO CASTROCARO T	31		
DIREZIONE AG. REG.DI PROTEZIONE C	12.834		
ISTITUTO COMPRENSIVO S. ROCCO - F	3.391		
ISTITUTO COMPRENSIVO DI SAN MAURO	88		
ISTITUTO PROFESSIONALE INDUSTRIA	107		
CAMERA DI COMMERCIO .A.A. FORLI'	97		
IPSSAR ARTUSI	125		
SCUOLA MEDIA STATALE FELICI ORSIN	277		
IPSA E. 1 D'ESTE' IPSAA'F.LLI NA	29		
MINISTERO DELL'ECONOMIA E DELLE F	61		
ISTITUTO COMPR.IVO A.MANZONI CORR	29		
IST.TO COMPR.IVO STATALE MADRE TE	23		
CIRCOLO DIDATTICO STATALE SILVEST	31		
ISTITUTO COMPRENSIVO N.7 S.BARTOL	45		
CASA CIRCONDARIALE DI POTENZA	15		
DIREZIONE 7 CIRCOLO FORLI	140		
CASA CIRCONDARIALE DI ROVERETO	-2		
ISTITUTO COMPRENSIVO DON BOSCO	23		
ISTITUTO COMPRENSIVO 10 BOLOGNA	23		
SCUOLA MEDIA STATALE PADRE PIO	23		
ISTITUTO COMP.VO SAVIGNANO SUL RU	40		
LICEO SCIENTIFICO STATALE E.FERMI	41		
MINISTERO DELL' ISTRUZIONE DELL'U	46		
QUESTURA DI FORLI' E CESENA	37		
CONSERVATORIO STAT. DI MUSICA TOM	23		
ISTITUTO D'ISTRUZIONE SUP BISAZZA	15		
TRIBUNALE PER I MINORENNI-ANCONA	52		
LICEO SCIENTIFICO STATALE LEONARD	38		
ISTITUTO COMPRENSIVO MANTOVA 2	23		
MINISTERO DELL'ECONOMIA E DELLE F	53		
LICEO SCIENTIFICO STATALE FULCIER	31		
MINISTERO DELL'AMBIENTE E DELLA T	151		
MINISTERO DELL'INTERNO	40		
UFFICIO NOTIFICHE PROTESTI DI FAE	2		
IST. COMPRENSIVO S. FILIPPO DEL	42		
IST. TECNICO INDUSTRIALE ODONE BE	33		
MIN PER I BENI E LE ATTIVITA' CUL	39		
UFFICIO SCOLASTICO PROVINCIALE	47		
QUESTURA DI MODENA	15		
COMANDO PROV.LE VIGILI FUOCO DI F	26		
ISTITUTO PENALE PER MINORENNI	41		
MOTORIZZAZIONE CIVILE DI FORLI'-C	23		
IST. DI ISTRUZIONE SUP. "ENRICO M	23		
ISTITUTO COMPRENSIVO DI CASTENASO	125		
ISTITUTO COMPRENSIVO "CONFALONIER	43		
UFFICIO SCOLASTICO REGIONALE	37		
DEA SERVIZI S.R.L.	23		
COMANDO PROV VIGILI DEL FUOCO VIC	60		
IST. COMPRENSIVO SOGLIANO AL RUBI	46		
DIREZIONE DIDATTICA FORMIGINE 2	41		
ISTITUTO DI ISTRUZIONE SUP.L.FANTINI	34		
AGENZIA DEL TERRITORIO UFF PROV R	4.506		
AGENZIA DEL DEMANIO	182		
COMANDO PROVINCIALE CARABINIERI R	523		
COMANDO PROVINCIALE CARABINIERI R	69		
PROCURA DELLA REPUBBLICA DI RIMIN	52		
REGIONE MARCHE	1.059		
CONSORZIO DI BONIFICA DELLA ROMAG	703		
PROCURA DELLA REPUBBLICA DI RAVEN	46		
REGIONE MILITARE CENTRO BASE LOGI	1.422		
INAIL - SETTORE NAVIGAZIONE	15		
ARPA SEZIONE PROVINCIALE RAVENNA	123		

	Fondo svalutazione crediti verso altri soggetti pubblici	-605.000		
			
ABA700	Crediti v/altri soggetti pubblici per ricerca	0	0	0
			
			
ABA710	Altri crediti diversi	303.476	0	0
	<i>Crediti verso dipendenti</i>	5.189		
	<i>Crediti per dipendenti in aspettativa</i>	58.644		
	<i>Crediti vari</i>	15.880		
	<i>Crediti per proventi Libera Professione</i>	0		
	<i>Crediti verso Istituti Previdenziali</i>	223.763		

Tab. 23 – Valore netto dei crediti per anno di scadenza – Il parte

DETTAGLIO CREDITI INTRAREGIONALI PER SINGOLA AZIENDA	Mobilità in com- pensazione	Mobilità non in compensazione	Altre prestazioni
AZIENDA USL FERRARA	238.875		84.654
AZIENDA USL RIMINI	18.941		1.438.693
AZIENDA USL FORLÌ	831.106		2.474.619
AZIENDA USL BOLOGNA	831.947		10.780.885
AZIENDA USL CESENA	443.967		4.220.409
AZIENDA USL IMOLA	145.189		423.693
AZIENDA USL MODENA	60.025		6.676
AZIENDA USL REGGIO EMILIA	-43.802		17.483
AZIENDA USL PARMA	101.704		
AZIENDA USL PIAZZENZA	-100.596		
AZIENDA OSPEDALIERA REGGIO EMILIA	-73.736		33.470
AZIENDA OSPEDALIERO-UNIVERSITARIA BOLOGNA	-86.685		348.022
AZIENDA OSPEDALIERO-UNIVERSITARIA MODENA	35.199		24.123
AZIENDA OSPEDALIERO-UNIVERSITARIA FERRARA	1.961.914		4.800
AZIENDA OSPEDALIERO-UNIVERSITARIA PARMA	281.192		28.863
ISTITUTO ORTOPEDICO RIZZOLI - IRCCS PUBBLICO			22.751
CREDITI V/SO GESTIONE SANITARIA ACCENTRATA -REGIONE EMILIA-ROMAGNA			641.960
TOTALE	4.645.241	0	20.551.101

Tab. 24 – Dettaglio crediti intraregionali per mobilità (in compensazione e non) e per altre prestazioni

Per quanto riguarda la prima colonna relativa ai Crediti per singola Azienda Sanitaria per Mobilità intra-regionale in compensazione, si precisa che il dato è stato fornito dalla Regione stessa, in quanto i crediti e i debiti per mobilità sanitaria intra-regionale vengono regolati dalla Regione mediante la rimessa di cassa mensile e pertanto l'Ausl di Ravenna non gestisce direttamente, in contabilità generale, il dettaglio per singola Azienda.

CODICE MOD. SP	DETTAGLIO CREDITI PER INCREMENTI DI PATRIMONIO NETTO DELIBERATI	Delibera n°/anno	Importo delibera	Riscosso negli esercizi precedenti (-)	Consistenza iniziale	Importo nuove deliberazioni	Riscossioni (-)	Consistenza finale
ABA280	Crediti v/Stato per finanziamenti per investimenti				12.410.656	1.000.000	-258.228	13.152.428
	PROGRAMMA ODONTOIATRIA II FASE RIUNITO PER MASSALOMBARDA	DET.10893/2008			16.017			16.017
	PROGRAMMA ODONTOIATRIA II FASE ARREDI	DET.10893/2008			935			935
	PROGRAMMA ODONTOIATRIA 2 FASE ADEGUAMENTO LOCALI X ATTIVITA' ODONTOIATRICA	DET.10893/2008			30.140			30.140
	226 TR 009.2 COMPLETAMENTO DEA OSPEDALE DI RAVENNA - 2' FASE	DET.1118/2009			258.228		-258.228	0
	PARTE RESIDUA INT. 23 ODONTOIATRIA 2' FASE ACQ.RIUNITI	DET.10893/2008			51.048			51.048
	INT. 13 ODONTOIATRIA 3' FASE ACQ.RIUNITI	DET. 644/2009			35.000			35.000
	INT. 13 ODONTOIATRIA 3' FASE ADEGUAMENTO LOCALI PER ATTIVITA' ODONTOIATRICA	DET. 644/2009			40.000			40.000
	L24 ACQ. ATTREZZATURE E ARREDI NECESSARI AL RINNOVO E ALL'IMPLEMENTAZIONE DELLA DOTAZIONE TECNOLOGICA ED ECONOMALE X LE ATTIVITA' SANITARIE	DET.15419/2011			1.978.153			1.978.153
	O7 ACQ. TECNOLOGIE SANITARIE DA DESTINARE AI PRESIDI OSPEDALIERI	DET.14073/2012				1.000.000		1.000.000
	303 TF154 ADEGUAMENTO NORMATIVO OSPEDALE DI FAENZA - COLLEGAMENTI VERTICALI AREE AL GREZZO E PRONTO SOCCORSO 1' E 2' FASE CORTE EST	DET.1057/2012			3.750.000			3.750.000
	304 TL116 INTERVENTO NEL PADIGLIONE MATERNO INFANTILE, CHIRURGICO E CENTRALI TECNOLOGICHE	DET. 1344/2012			3.750.000			3.750.000
	L25 ADEGUAMENTO NORMATIVO LABORATORI X LA PREPARAZIONE RADIOFARMACI	DET.5237/2011			250.000			250.000
	M20 MANUTENZIONE STRAORDINARIA DEI TETTI E DELLE FACCIATE DEGLI EDIFICI DEL PRESIDIO OSPEDALIERO DI RAVENNA	DET.10230/2012			1.570.000			1.570.000
	M21 ADEGUAMENTO ALLA NORMA CEI 81/10 SUGLI IMPIANTI DI PROTEZIONE DALLE SCARICHE ATMOSFERICHE X GLI EDIFICI OSPEDALIERI	DET.10229/2012			681.135			681.135
ABA480	Crediti v/Regione o Provincia Autonoma per finanziamenti per investimenti				25.954.535	-	- 380.436	25.574.099
	RSA ALFONSINE EX ART.20 L.67/88 ARCH.FERRETTI SPESE TECNICHE SCALA ESTERNA	DEL. C.R. 454/1991			9.059			9.059
	10 PP.LL. OSPEDALE DI FAENZA INT.N.75 DEL PROGRAMMA DI REALIZZAZIONE DI STRUTTURE PER L'ATTIVITA' LIBERO-PROFESSIONALE	DET.11161/2012			95.272		-95.272	0
	DEA 1' FASE EX ART.20L.67/88 PARTE RESIDUA	DET. 7966/2008			3.509.425		-285.164	3.224.261
	226 TR 009.2 COMPLETAMENTO DEA OSPEDALE DI RAVENNA - 2' FASE EX ART.20 L.67/88	DET.1118/2009			6.009.300			6.009.300
	226 TR 009.2 COMPLETAMENTO DEA OSPEDALE DI RAVENNA - 2' FASE EX ART.20 L.67/88 QUOTA RICONDOTTA DA HOSPICE	DEL ASS. 80/2012			1.500.000			1.500.000
	H36 ADEGUAMENTO PREVENZIONE INCENDI INTERVENTI STRUTTURALI PRESIDI OSPEDALIERI E TERRITORIALI	DET. 7425/2010			5.000.000			5.000.000

H37 ADEGUAMENTO PREVENZIONE INCENDI IMPIANTI DI RILEVAZIONE INCENDI E DIFFUSIONE SONORA PRESIDI OSPEDALIERI AUSL RA	DET. 7424/2010				3.350.000			3.350.000
H39 REALIZZAZIONE STRUTTURA X DIPARTIMENTO SALUTE MENTALE AUSL RA	DET. 8180/2010				3.331.479			3.331.479
H38 ADEGUAMENTO FUNZIONALE EX OSPEDALE BRISIGHELLA A RESIDENZA PSICHIATRICA NUCLEO CURE PRIMARIE ED ATTIVITA' AMBULATORIALI AUSL RA	DET. 8123/2010				3.150.000			3.150.000
ABA490 Crediti v/Regione o Provincia Autonoma per incremento fondo dotazione					0			0
ABA500 Crediti v/Regione o Provincia Autonoma per ripiano perdite					9.514.779		-4.757.390	4.757.390
QUOTA A COPERTURA DISAVANZI 2001-2003	DEL.2172/2004				9.514.779		-4.757.390	4.757.390
ABA510 Crediti v/Regione per copertura debiti al 31/12/2005					0			0
ABA520 Crediti v/Regione o Provincia Autonoma per ricostituzione risorse da investimenti esercizi precedenti					0			0

Tab. 25 – Dettagli crediti per incrementi di patrimonio netto

I crediti indicati qui nella tabella 25 alla voce ABA280 sono in realtà nel modello SP ricompresi all'interno della voce ABA480, in quanto le indicazioni regionali (Prot.n.91967/PG/2013 del 11/04/2013) prevedevano la rilevazione dei Finanziamenti per investimenti da Stato – ex art.20 Legge 67/88 – come crediti verso Regione in quanto vengono erogati dalla Regione stessa.

Si precisa che, come già detto nella parte iniziale GEN02 a seguito della diversa modalità di rappresentazione, la Consistenza Iniziale delle due voci ABA280 e ABA480, pari ad Euro 38.365.191 risulta essere composta da: Euro 151.422 saldo al 31/12/2011 della voce SP ABA480 e da Euro 38.213.769 per i Contributi in Conto Capitale che al 31/12/2011 risultavano iscritti nei conti d'ordine alla voce ADA030 (vedi tabella 49) e che all'01/01/2012 sono stati iscritti nei Crediti verso Regione per Investimenti vedi Tabella 32 all'interno delle due voci PAA040 e PAA070.

CRED01 – Svalutazione crediti iscritti nell'attivo circolante.

CRED01 – SI	Nel corso dell'esercizio sono state effettuate svalutazioni di crediti iscritti nell'attivo circolante [SPECIFICARE CREDITI SVALUTATI, IMPORTO DELLA SVALUTAZIONE, MOTIVAZIONI, CRITERI DI DETERMINAZIONE].
--------------------	---

CRED01

La svalutazione dei crediti è stata effettuata a seguito di un'analisi che ha preso in considerazione i seguenti parametri:

- anno di origine del credito;
- tipologia/natura dello stesso;
- grado di solvibilità del debitore.

In base all'anno di origine del credito si è proceduto ad una svalutazione con le seguenti percentuali:

PERCENTUALE DI SVALUTAZIONE	
ANNO	% SVALUTAZIONE
2006 e precedenti	100%
2007	90%
2008	80%
2009	50%
2010	30%
2011	0%
2012	0%

con le eccezioni di seguito indicate:

ECCEZIONI tipo A svalutazione 0%	
Crediti vs Prefettura	Aziende Sanitarie
ECCEZIONI tipo B	% svalutazione
Sanzioni amministrative	50%
Assicurazioni	50%
Visite Fiscali	0%
Libera Professione	0%
Inail	0%
Accertamenti Medico Legali	0%

Sulla base dell'analisi condotta applicando i criteri sopra indicati, nonché sulla base delle insolvenze riscontrate nel corso degli ultimi anni, si è provveduto nell'esercizio 2012 ad effettuare accantonamenti ai seguenti fondi svalutazioni, già esistenti:

- 1) al Fondo svalutazione crediti v/so clienti privati Euro 935.000;
- 2) al Fondo svalutazione crediti v/so enti pubblici Euro 65.000.

Altre informazioni relative ai crediti.

Informazione	Caso presente in azienda?		Se sì, illustrare
CRED02 – Gravami. Sui crediti dell'azienda vi sono gravami quali pignoramenti ecc?	NO		
CRED03 – Cartolarizzazioni. L'azienda ha in atto operazioni di cartolarizzazione dei crediti?	NO		
CRED04 – Altro. Esistono altre informazioni che si ritiene necessario fornire per soddisfare la regola generale secondo cui "Se le informazioni richieste da specifiche disposizioni di legge non sono sufficienti a dare una rappresentazione veritiera e corretta, si devono fornire le informazioni complementari necessarie allo scopo" (art 2423 cc)?	NO		

8. Attività finanziarie che non costituiscono immobilizzazioni

CODICE MOD. SP	ATTIVITA' FINANZIARIE CHE NON COSTITUISCONO IMMOBILIZZAZIONI	Costo storico	ESERCIZI PRECEDENTI			Valore iniziale	MOVIMENTI DELL'ESERCIZIO				Valore netto	
			Rivalutazioni	Svalutazioni	Giroconti e Riclassificazioni		Rivalutazioni	Svalutazioni	Acquisizioni	Cessioni (valore netto)		
ABA730	Partecipazioni in imprese controllate											
	Partecipazioni in imprese collegate											
ABA740	Partecipazioni in altre imprese											
	Altri titoli che non costituiscono immobilizzazioni											
	TOTALE ATTIVITA' FINANZIARIE CHE NON COSTITUISCONO IMMOBILIZZAZIONI											

Tab. 26 – Movimentazioni delle attività finanziarie che non costituiscono immobilizzazioni

ELENCO PARTECIPAZIONI CHE NON COSTITUISCONO IMMOBILIZZAZIONI		Sede	Forma giuridica	Capitale	% capitale pubblico	Patrimonio netto incluso riserve	Totale Attivo	Risultato di esercizio	% di possesso	Valore attribuito a bilancio
Partecipazioni in imprese controllate:										
...	...									
Partecipazioni in imprese collegate:										
...	...									
Partecipazioni in altre imprese:										
...	...									

Tab. 27 – Elenco e informativa delle partecipazioni che non costituiscono immobilizzazioni

CODICE MOD. SP	DETTAGLIO ATTIVITA' FINANZIARIE CHE NON COSTITUISCONO IMMOBILIZZAZIONI	Costo storico	ESERCIZI PRECEDENTI			Valore iniziale	MOVIMENTI DELL'ESERCIZIO				Valore finale	
			Rivalutazioni	Svalutazioni	Giroconti e Riclassificazioni		Rivalutazioni	Svalutazioni	Acquisizioni	Cessioni (valore netto)		
	Partecipazioni in imprese controllate:											
	...											
	Partecipazioni in imprese collegate:											
	...											
	Partecipazioni in altre imprese:											
	...											
ABA740	Altri titoli (diversi dalle partecipazioni)											
	...											

Tab. 28 – Dettagli e movimentazioni delle attività finanziarie che non costituiscono immobilizzazioni

Altre informazioni relative alle attività finanziarie che non costituiscono immobilizzazioni

Informazione	Caso presente in azienda?		Se sì, illustrare
AF01 – Gravami. Sulle attività finanziarie che non costituiscono immobilizzazioni vi sono gravami quali pegni, pignoramenti ecc?	NO		
AF02 – Contenzioso con iscrizione in bilancio. Sulle attività finanziarie che non costituiscono immobilizzazioni iscritte in bilancio sono in corso contenziosi con altre aziende sanitarie, con altri enti pubblici o con soggetti privati?	NO		
AF03 – Contenzioso senza iscrizione in bilancio. Esistono attività finanziarie che non costituiscono immobilizzazioni non iscritte nello stato patrimoniale perché non riconosciute come proprietà dell'azienda in seguito a contenziosi in corso con altre aziende sanitarie, con altri enti pubblici o con soggetti privati?	NO		
AF04 – Altro. Esistono altre informazioni che si ritiene necessario fornire per soddisfare la regola generale secondo cui “Se le informazioni richieste da specifiche disposizioni di legge non sono sufficienti a dare una rappresentazione veritiera e corretta, si devono fornire le informazioni complementari necessarie allo scopo” (art 2423 cc)?	NO		

9. Disponibilità liquide

CODICE MOD. SP	DISPONIBILITA' LIQUIDE	Valore iniziale	MOVIMENTI DELL'ESERCIZIO		Valore finale
			Incrementi	Decrementi	
ABA760	Cassa	0	164.930	-164.930	0
ABA770	Istituto Tesoriere	3.332	783.105.198	-783.106.864	1.666
ABA780	Tesoreria Unica				0
ABA790	Conto corrente postale	28.526	328.539	-319.629	37.436

Tab. 29 – Movimentazioni delle disponibilità liquide

DL01 – Fondi vincolati.

DL01 – NO	Le disponibilità liquide non comprendono fondi vincolati.
------------------	---

Altre informazioni relative alle disponibilità liquide.

Informazione	Caso presente in azienda?		Se sì, illustrare
DL02 – Gravami. Sulle disponibilità liquide dell'azienda vi sono gravami quali pignoramenti ecc?	NO		
DL03 – Altro. Esistono altre informazioni che si ritiene necessario fornire per soddisfare la regola generale secondo cui "Se le informazioni richieste da specifiche disposizioni di legge non sono sufficienti a dare una rappresentazione veritiera e corretta, si devono fornire le informazioni complementari necessarie allo scopo" (art 2423 cc)?	NO		

10. Ratei e risconti attivi

CODICE MOD. CE	RATEI ATTIVI	Importo	di cui oltre 12 mesi
	DETTAGLIO A LIVELLO DI CODICE DI RICAVO CE		
ACA010	Ratei attivi	2.751	0
ACA020	Ratei attivi v/Aziende sanitarie pubbliche della Regione	0	0

Tab. 30 – Ratei attivi – Dettaglio a livello di ricavo (codice CE)

CODICE MOD. CE	RISCONTI ATTIVI	Importo	di cui oltre 12 mesi
	DETTAGLIO A LIVELLO DI CODICE DI COSTO CE		
ACA040	Risconti attivi	722.191	192.000
ACA050	Risconti attivi v/Aziende sanitarie pubbliche della Regione	0	0

Tab. 31 – Risconti attivi – Dettaglio a livello di costo (codice CE)

Altre informazioni relative a ratei e risconti attivi.

Informazione	Caso presente in azienda?		Se sì, illustrare
RR01 – Esistono altre informazioni che si ritiene necessario fornire per soddisfare la regola generale secondo cui “Se le informazioni richieste da specifiche disposizioni di legge non sono sufficienti a dare una rappresentazione veritiera e corretta, si devono fornire le informazioni complementari necessarie allo scopo” (art 2423 cc)?	NO		

11. Patrimonio netto

CODICE MOD. SP	PATRIMONIO NETTO	Consistenza iniziale	MOVIMENTI DELL'ESERCIZIO						Consistenza finale	RIEPILOGO DELLE UTILIZZAZIONI EFFETTUATE NEI TRE PRECEDENTI ESERCIZI				
			Giroconti e Riclassificazioni	Assegnazioni nel corso dell'esercizio	Utilizzi per sterilizzazioni nel corso dell'esercizio	Altre variazioni (+/-)	Risultato di esercizio (+/-)	Copertura perdite		Sterilizzazioni	Altre motivazioni			
PAA000	FONDO DI DOTAZIONE	1.217.377	465.294											
PAA010	FINANZIAMENTI PER INVESTIMENTI:	102.667.708	741.040	39.010.133	-4.985.182	0	0	0	1.682.671					
PAA020	Finanziamenti per beni di prima dotazione	5.606.485	244.637		-3.670				137.433.699					
PAA030	Finanziamenti da Stato per investimenti	56.186.265	0	22.220.116	-2.323.116	0	0	0	5.847.452					
PAA040	Finanziamenti da Stato per investimenti - ex art. 20 legge 67/88	56.186.265	0	22.220.116	-2.323.116				76.083.265					
PAA050	Finanziamenti da Stato per investimenti - ricerca								76.083.265					
PAA060	Finanziamenti da Stato per investimenti - altro								0					
PAA070	Finanziamenti da Regione per investimenti	40.874.958	496.403	16.708.490	-2.595.890				0					
PAA080	Finanziamenti da altri soggetti pubblici per investimenti								55.483.960					
PAA090	Finanziamenti per investimenti da rettifica contributi in conto esercizio			81.527	-62.506				0					
PAA100	RISERVE DA DONAZIONI E LASCTI VINCOLATI AD INVESTIMENTI	4.572.824		677.913	-2.788.317				19.022					
PAA110	ALTRE RISERVE:	77.047	-76.904	0	0	0	0	0	2.462.420					
PAA120	Riserve da rivalutazioni								143					
PAA130	Riserve da plusvalenze da reinvestire	76.904	-76.904						0					
PAA140	Contributi da reinvestire								0					
PAA150	Riserve da utili di esercizio destinati ad investimenti								0					
PAA160	Riserve diverse	143							143					
PAA170	CONTRIBUTI PER RIPIANO PERDITE:	0	0	0	0	0	0	0	0					
PAA180	Contributi per copertura debiti al 31/12/2005								0					
PAA190	Contributi per ricostituzione risorse da investimenti esercizi precedenti								0					
PAA200	Altro								0					
PAA210	UTILI (PERDITE) PORTATI A NUOVO	-114.865.324							-7.253.130					
PAA220	UTILE (PERDITA) D'ESERCIZIO								73.670					
	TOTALE PATRIMONIO NETTO	-6.330.368	1.129.430	39.688.046	-7.773.499	0	-7.179.460	0	19.534.148					

Tab. 32 – Consistenza, movimentazioni e utilizzazioni delle poste di patrimonio netto

Alla voce PAA210 della Tabella 32, sono indicati per Euro 7.253.130 quegli ammortamenti a carattere straordinario ricalcolati con le nuove aliquote sui beni in essere al 31/12/2011, di cui si è detto al paragrafo GEN02 –Si al punto Modifica aliquote di ammortamento.

CODICE MOD. SP	DETTAGLIO FINANZIAMENTI PER INVESTIMENTI RICEVUTI NEGLI ULTIMI TRE ESERCIZI	INFORMAZIONI				MOVIMENTI DELL'ESERCIZIO							
		Vincolato o indistinto	Esercizio di assegnazione	Estremi del provvedimento	Destinazione (tipologia di beni acquisiti)	Consistenza all'inizio dell'esercizio	Giroconti e Riclassificazioni	Assegnazioni nel corso dell'esercizio	Utilizzo a fronte di sterilizzazioni nel corso dell'esercizio	Altre variazioni (+/-)	Consistenza finale	di cui riscossi	di cui investiti
PAA020	Per beni di prima dotazione: ... assegnati in data antecedente al 1/1/2010					5.606.485	244.637	0	-3.670	0	5.847.452		
	assegnati a partire dall'1/1/2010. Finanziamento per DEA incassati Gestione Liquidatoria				Fabbricati	5.606.485	244.637		-3.670		240.967	240.367	240.367
PAA030	Da Stato: ... assegnati in data antecedente al 1/1/2010					56.186.265	0	22.220.116	-2.323.116	0	76.083.265		
	assegnati a partire dall'1/1/2010 (dettagliare): Finanziamento per DEA 1° e 2° fase anno 2012	2012	Det.RER 7966/2008 e 1118/2009	Fabbricati	15.048.165		8.130.211		-2.323.116		20.855.260	12.725.050	15.610.643
	Ginecologia PO Ravenna anno 2011	2011		Fabbricati	1.200.000						38.978.432	38.978.432	38.978.432
	10 Ambulatori LP intramoenia PO Faenza 2011	2011		Fabbricati	671.394								
	6 Ambulatori LP PO Faenza anno 2011	2011		Fabbricati	288.274								
	H36-H37 Adeguamento prevenzione incendi	2012	Det.RER 7424 e 7425/2010	Fabbricati e Impianti				7.932.500					
	Realizzazione Dipartimento Salute Mentale	2012	Det.RER 8180/2010	Fabbricati				3.164.905					
	Struttura psichiatrica Brisighella	2012	Det.RER 8123/2010	Fabbricati				2.992.500					
PAA070	Da Regione: ... assegnati in data antecedente al 1/1/2010					40.874.958	496.403	16.708.490	-2.595.890	0	55.483.960		
	HOSPICE LUGO	2010	Det.RER 9869/2012	Fabbricati	39.842.044						39.842.044	95.272	
	DET.9869/2012: DEA 2° FASE EX ART. 20 L.67/88 II FASE DEL CONS.REG.726/97	2012	Det.RER 10693/2008: PARTE INT. 23 ODONTOIATRIA 2° FASE ACO.RIUNITI	Fabbricati	1.032.914			258.228	-2.595.890			1.032.914	1.032.914
	DET.RER 10693/2008: PARTE INT. 23 ODONTOIATRIA 2° FASE ACO.RIUNITI	2012	Det.RER 10693/2008	Fabbricati e Attrezzature				51.048				258.228	
	DET.RER 644/2009: INT. 13 ODONTOIATRIA 3° FASE	2012	Det.RER 644/2009	Fabbricati e Attrezzature				75.000					

DET.RER N.15419/2011: L24 ATTREZZATURE E ARREDI PER IL RINNOVO E ALL'IMPLEMENTAZIONE DELLA DOTAZIONE TECNOLOGICA ED ECONOMALE	2012	Det.RER 15419/2011	Attrezzature e Arredi	1.978.153								
DET.RER 14073/2012: 07 ACQ.TECNOLOGIE SANITARIE DA DESTINARE AI P.O.	2012	Det.RER 14073/2012	Attrezzature Sanitarie	1.000.000								
DELASS.80/2012 DET.1118/2009 226 TR 009.2 DEA P.O. - 2' FASE QUOTA RICONDOTTA DA HO-SPICE	2012	Delibera Assemblea RER 80/2012	Fabbricati	1.500.392								
DET.1118/2009 226 TR 009.2 DEA OSPEDALE DI RAVENNA - 2' FASE	2012	Det.RER 1118/2009	Fabbricati	1.102.960								
DET.RER 1057/2012 DEL ASS.LEG. N. 601/2004 303 TF154 ADEGUAMENTO NORMATIVO OSPEDALE DI FAENZA	2012	Det.RER 1057/2012	Fabbricati	3.750.000								
DET. 1344/2012 DELASS.LEG. N. 601/2004 304 TLL116 PADIGLIONE MATERNO INFANTILE, CHIRURGICO E CENTRALI TECNOLOGICHE	2012	Det.RER 1344/2012	Fabbricati	3.750.000								
DET.RER 7425/2010 E DEL ASS.LEG. 185/2008: H36 ADEGUAMENTO PREVENZIONE INCENDI	2012	Det.RER 7425/2010	Fabbricati e Impianti	417.500								
DET.8180/2010 E DELASS.LEG.VA 185/2008: H39 REALIZZAZIONE STRUTTURA X DIPARTIMENTO SALUTE MENTALE AUSL RA	2012	Det.RER 8180/2010	Fabbricati	166.574								
DET.8123/2010 E DELASS.LEG.VA 185/2008: H38 ADEGUAMENTO FUNZIONALE EX OSPEDALE BRIGHIELLA A RESIDENZA PSICHIATRICA NUCLEO CURE PRIMARIE ED ATTIVITA' AMBULATORIALI AUSL RA	2012	Det.RER 8123/2010	Fabbricati	157.500								
DET.5237/2011 E DELASS.LEG.VA 263/09: L25 ADEGUAMENTO NORMATIVO LABORATORI X LA PREPARAZIONE RADIOFARMACI	2012	Det.RER 5237/2011	Fabbricati	250.000								
DET.10230/2012 E DELASS.LEG.VA 29/2010: M20 MANUTENZIONE STRAORDINARIA DEI TETTI E DELLE FACCIATE DEGLI EDIFICI DEL PRESIDIO OSPEDALIERO DI RAVENNA	2012	Det.RER 10230/2012	Fabbricati	1.570.000								
DET.RER 10229/2012: M21 ADEGUAMENTO ALLA NORMA CEI 81/10 SUGLI IMPIANTI DI PROTEZIONE DALLE SCARICHE ATMOSFERICHE X GLI EDIFICI OSPEDALIERI	2012	Det.RER 10229/2012	Impianti	681.135								
RESTAURO S. ONOFRIO DEL 588/2011	2012	DEL.588/2011	Fabbricati	38.681								38.681
DGR 2482/04 Progr.REG.LE DEMENZE CENTRI ESPERTI	2012	DGR 2482/04	Hardware e Beni strument. diversi	3.362								3.362
DGR 2159/2011 Progr.REG.DIPENDENZE 2011 OBIETTIVO 5	2012	DGR 2159/2011	Hardware	1.494								1.494
DGR 2018/10 SOMMINISTRAZIONE ALIMENTI SENZA GLUTINE ANNO 2010	2012	DGR 2018/10	Software	2.543								2.543
DGR 2209/09 DGR 1816/11 Progr.A SOSTEGNO PIANO REG.PREVENZIONE	2012	DGR 2209/09	Attrezzature Sanitarie	39.630								39.630

DGR 972/08	PROCREAZIONE ASSISTITA	MEDICALMENTE ASSISTITA		2012	DGR 972/08	Attrezzature Sanitarie				17.337					17.337		17.337
DET.18970/04	FARMACOVIGILANZA	DGR 645/04		2012	DET.18970/04	Hardware				9.390					9.390		9.390
DGR 1670/07				2012	DGR 1670/07	Impianti				14.583					14.583		14.583
	RISCHIO SISMICO			2012	DGR 10840/10	Software				316							316
				2012	DGR 10840/10	Software				55.180					55.180		55.180
	DGR 1926/02	CONSULTORI SALUTE DEL BAMBINO		2012	DGR 1926/02	Hardware				2.920					2.920		2.920
	DGR 1207/06	PROG.AIDS GIOVANI E IMMIGRATI		2012	DGR 1207/06	Beni strumentali diversi				145.033					145.033		145.033
	ACQUISTI PER EMERGENZA 118			2012	DGR 2128/10	Software				14.636							14.636
	DGR 2128/10	SUPPORTO PIANO REG.PREVENZIONE		2012	DGR 2128/10	Attrezzature Sanitarie				3.267					3.267		3.267
	DGR 2338/08	OSSERVATORI DIPENDENZE PATOLOGICHE		2012	DGR 2338/08	Software				6.868							6.868
	DGR 2157/11	AREA NEUROPSICHIATRIA INFANTILE		2012	DGR 2157/11	Hardware				3.421							3.421
	DGR 1624/11	ATTIVITA' FISICA		2012	DGR 1624/11	Software				726							726
	DGR 2337/09	MODERNIZZAZIONE 2009 P009		2012	DGR 2337/09	Hardware				1.362					1.362		1.362
	DGR 2150/08	DONNE IMMIGRATE E BAMBINI		2012	DGR 2150/08	Automezzi				94.527					94.527		94.527
	DGR 1345/11	PREVENZIONE LUOGHI LAVORO		2012	DGR 1345/11	Hardware				485					485		485
	DGR 2252/10	INTERVENTI DI STRADA		2012	DGR 2252/10	Fabbricati				40.642					40.642		40.642
	MANTO COPERTURA PO S. GIORGIO CER-VIA			2012						0					0		0
PAA080	Da altri soggetti pubblici:									0					0		0
	... assegnati in data antecedente al 1/1/2010									0					0		0
	... assegnati a partire dall'1/1/2010 (dettagliare)									0					0		0
PAA090	Per investimenti da rettifica contributi in conto esercizio:									0					0		0
	... assegnati in data antecedente al 1/1/2010									81.527					-62.506		19.022
	... assegnati a partire dall'1/1/2010 (dettagliare)									0					0		0
	Acquisto cespiti non coperti da fonti proprie		Indi	2012		Software At-trez San. Mobili e arredi Hw Sw Beni				49.522					-30.501		49.522
	Acquisto cespiti con fondi vincolati 2012		Vincolati	2012		strum. diversi				1.457					-1.457		1.457
	Acquisto cespiti con contributi da AS della RER		Vincolati	2012		Attrez San. Hw Beni strum. diversi				30.548					-30.548		30.548

Tab. 33 – Dettaglio finanziamenti per investimenti (ultimi 3 esercizi)

DETTAGLIO RISERVE DA PLUSVALENZE DA REINVESTIRE	ESERCIZI PRECEDENTI			Valore finale
	Valore al 31/12/2009 e precedenti	Valore al 31/12/2010	Valore al 31/12/2011 (Valore iniziale)	
Valore iniziale			126.625	76.904
Incrementi				
Utilizzi			-49.721	-76.904
Valore finale	0	0	76.904	0

Tab. 34 – Dettaglio riserve da plusvalenze da reinvestire

DETTAGLIO CONTRIBUTI DA REINVESTIRE	ESERCIZI PRECEDENTI			Valore finale
	Valore al 31/12/X-3 e precedenti	Valore al 31/12/X-2	Valore al 31/12/X-1 (Valore iniziale)	
Valore iniziale				
Incrementi				
Utilizzi				
Valore finale				

Tab. 35 – Dettaglio contributi da reinvestire

Illustrazione analitica delle cause di variazione del patrimonio netto.

PN01 – Donazioni e lasciti vincolati ad investimenti

PN 01 – SI	Nell'esercizio sono state rilevate donazioni e lasciti vincolati ad investimenti, erogati da .. per l'acquisto di ... [SPECIFICARE IMPORTO, SOGGETTO EROGATORE E TIPOLOGIA DI BENI ACQUISITI].
-------------------	--

PN 01 – SI

Nel corso dell'anno 2012 è stata incassata la somma di Euro 30.000,00 dagli Eredi di Minzolini Gisella destinata ad investimenti per l'acquisto di diagnostica prenatale ambulatorio ecografico-ostetrico per la ginecologia del presidio ospedaliero di Lugo.

PN02 – Fondo di dotazione

PN 02 – SI	<p>Il fondo di dotazione ha subito variazioni rispetto all'esercizio precedente, per le ragioni di seguito indicate:</p> <ul style="list-style-type: none"> • ricognizioni catastali inerenti i terreni, effettuate nel corso dell'esercizio, che hanno conseguentemente modificato per pari importo, aumentandolo, il fondo di dotazione aziendale per Euro 709.932; • per un importo pari ad Euro 244.637, in diminuzione, a seguito dell'iscrizione a cespiti di lavori in corso relativi alla 1° fase del DEA il cui contributo in conto capitale, per tale importo, era stato incassato nel 1996 sulla Gestione Liquidatoria.
-------------------	--

Altre informazioni relative al patrimonio netto

Informazione	Caso presente in azienda?		Se sì, illustrare
PN03 – Altro. Esistono altre informazioni che si ritiene necessario fornire per soddisfare la regola generale secondo cui “Se le informazioni richieste da specifiche disposizioni di legge non sono sufficienti a dare una rappresentazione veritiera e corretta, si devono fornire le informazioni complementari necessarie allo scopo” (art 2423 cc)?		SI	Nell’ambito del Patrimonio netto, si è implementato il conto “Perdite da esercizi precedenti” in seguito alla rideterminazione degli ammortamenti di alcune categorie di cespiti in applicazione al D.Lgs. 118/2011, così come già analiticamente esplicitato nelle precedenti parti della presente Nota Integrativa.

12. Fondi per rischi e oneri

CODICE MOD. SP	FONDO RISCHI E ONERI	Consistenza iniziale	Accantonamenti dell'esercizio	Riclassifiche dell'esercizio	Utilizzi	Valore finale
PBA000	FONDI PER IMPOSTE, ANCHE DIFFERITE					0
PBA010	FONDI PER RISCHI:	7.824.577	4.562.525	0	-3.453.792	8.933.310
PBA020	Fondo rischi per cause civili e oneri processuali	1.651.162	166.908		-531.092	1.286.978
PBA030	Fondo rischi per contenzioso personale dipendente					0
PBA040	Fondo rischi connessi all'acquisto di prestazioni sanitarie da privato					0
PBA050	Fondo rischi per copertura diretta dei rischi (autoassicurazione)					0
PBA060	Altri fondi rischi:					0
	FONDO RISCHI SU FRANCHIGIE ASSICURATIVE	6.106.227	4.395.617		-2.902.299	7.599.545
	FONDO RISCHI SU FERIE MATURATE DA PAGARE	67.188			-20.401	46.787
PBA070	FONDI DA DISTRIBUIRE:	0	0	0	0	0
PBA080	FSR indistinto da distribuire					0
PBA090	FSR vincolato da distribuire					0
PBA100	Fondo per ripiano disavanzi pregressi					0
PBA110	Fondo finanziamento sanitario aggiuntivo corrente LEA					0
PBA120	Fondo finanziamento sanitario aggiuntivo corrente extra LEA					0
PBA130	Fondo finanziamento per ricerca					0
PBA140	Fondo finanziamento per investimenti					0
PBA150	QUOTE INUTILIZZATE CONTRIBUTI:	10.674.809	918.190	0	-3.100.394	8.492.605
PBA160	Quote inutilizzate contributi da Regione o Prov. Aut. per quota F.S. vincolato	2.813.976	184.468		-1.600.540	1.397.904
PBA170	Quote inutilizzate contributi vincolati da soggetti pubblici (extra fondo)	7.860.833	423.215		-1.499.854	6.784.194
PBA180	Quote inutilizzate contributi per ricerca		248.507			248.507
PBA190	Quote inutilizzate contributi vincolati da privati		62.000			62.000
PBA200	ALTRI FONDI PER ONERI E SPESE:	916.107	6.463.317	0	-282.255	7.097.169
PBA210	Fondi integrativi pensione					0
PBA230	Fondo rinnovi contrattuali personale dipendente	65.436			-65.436	0
PBA240	Fondo rinnovi convenzioni MMG - PLS - MCA	476.656	290.644			767.299
PBA250	Fondo rinnovi convenzioni Medici SUMAI	50.930	31.055			81.984
PBA260	Altri fondi per oneri e spese					0
	FONDO INTERESSI MORATORI	0	535.008			535.008
	FONDO PERSONALE IN QUIESCENZA	0	5.500.000			5.500.000
	FONDO INCENTIVAZIONE ORGANI ISTITUZIONALI	323.086	106.611		-216.819	212.877
	TOTALE FONDI RISCHI E ONERI	19.415.493	11.944.032	0	-6.836.442	24.523.084

Tab. 36 – Consistenza e movimentazioni dei fondi rischi e oneri

DETTAGLIO QUOTE INUTILIZZATE CONTRIBUTI	ASSEGNAZIONE INIZIALE CONTRIBUTO		UTILIZZI / COSTI			FONDO AL 31/12/2012
	Esercizio	Importo contributo	Tipologia	Importo		
				Esercizio 2011 e precedenti	Esercizio 2012	
Quote inutilizzate contributi da Regione o Prov. Aut. per quota FSR vincolato	anno 2012	184.468	B.1) Acquisti di beni			184.468
			B.2) Acquisti di servizi sanitari			
			B.3) Acquisti di servizi non sanitari			
			B.6) Costi del personale			
			Altri costi (dettagliare)			
		Totale	0	0		
	anno 2011	1.402.875	B.1) Acquisti di beni		2.773	492.834
			B.2) Acquisti di servizi sanitari		205.000	
			B.3) Acquisti di servizi non sanitari		468.935	
			B.6) Costi del personale		138.145	
			Altri costi (cespiti)		72.391	
		Altri costi (spese generali)		22.797		
		Totale	0	910.041		
anno 2010 e prec.	3.402.417	B.1) Acquisti di beni		149.243	720.602	
		B.2) Acquisti di servizi sanitari		160.375		
		B.3) Acquisti di servizi non sanitari		149.048		
		B.6) Costi del personale		953.521		
		Altri costi (cespiti)		574.669		
	Altri costi (spese generali)		4.757			
	Totale	1.991.316	690.499			
TOTALE	4.989.761	1.991.316	1.600.540	1.397.904		

Tab. 37 – Dettaglio movimentazioni quota inutilizzata contributi da Regione o P.A. per quota F.S.R. vincolato

DETTAGLIO QUOTE INUTILIZZATE CONTRIBUTI	ASSEGNAZIONE INIZIALE CONTRIBUTO		UTILIZZI / COSTI			FONDO AL 31/12/2012
	Esercizio	Importo contributo	Tipologia	Importo		
				Esercizio 2011 e precedenti	Esercizio 2012	
Quote inutilizzate contributi vincolati da soggetti pubblici (extra fondo)	ANNO 2012	468.020	B.1) Acquisti di beni		374	423.215
			B.2) Acquisti di servizi sanitari			
			B.3) Acquisti di servizi non sanitari			
			B.6) Costi del personale		13.883	
			Altri costi (cespiti)		30.548	
			Altri costi (spese generali)			
	Totale	0	44.805			
	ANNO 2011	4.226.625	B.1) Acquisti di beni		1.643	3.894.713
			B.2) Acquisti di servizi sanitari		35.681	
			B.3) Acquisti di servizi non sanitari		11.795	
			B.6) Costi del personale		181.171	
			Altri costi (cespiti)		99.442	
			Altri costi (spese generali)		2.180	
Totale	0	331.911				
ANNI 2010 E PREC.	4.384.469	B.1) Acquisti di beni		31.961	2.466.267	
		B.2) Acquisti di servizi sanitari		64.645		
		B.3) Acquisti di servizi non sanitari		35.253		
		B.6) Costi del personale		442.844		
		Altri costi (cespiti)		172.879		
		Altri costi (spese generali)		2.676		
Totale	750.259	1.167.943				
TOTALE	9.079.114	750.259	1.544.659	6.784.195		

Tab. 38 – Dettaglio movimentazioni quota inutilizzata contributi vincolati da soggetti pubblici (extrafondo)

DETTAGLIO QUOTE INUTILIZZATE CONTRIBUTI	ASSEGNAZIONE INIZIALE CONTRIBUTO		UTILIZZI / COSTI			FONDO AL 31/12/2012	
	Esercizio	Importo contributo	Tipologia	Importo			
				Esercizio 2011 e precedenti	Esercizio 2012		
Quote inutilizzate contributi per ricerca	2.012	248.507	B. 1) Acquisti di beni			248.507	
			B. 2) Acquisti di servizi sanitari				
			B. 3) Acquisti di servizi non sanitari				
				B. 6) Costi del personale			
				Altri costi (dettagliare)			
				Totale	0	0	
	2.011			B. 1) Acquisti di beni			
				B. 2) Acquisti di servizi sanitari			
				B. 3) Acquisti di servizi non sanitari			
				B. 6) Costi del personale			
				Altri costi (dettagliare)			
				Totale		0	
2010 e precedenti			B. 1) Acquisti di beni				
			B. 2) Acquisti di servizi sanitari				
			B. 3) Acquisti di servizi non sanitari				
			B. 6) Costi del personale				
			Altri costi (dettagliare)				
			Totale		0		0
	TOTALE	248.507			0	0	248.507

Tab. 39 – Dettaglio movimentazioni quota inutilizzata contributi per ricerca

DETTAGLIO QUOTE INUTILIZZATE CONTRIBUTI	ASSEGNAZIONE INIZIALE CONTRIBUTO		UTILIZZI / COSTI				FONDO AL 31/12/2012
	Esercizio	Importo contributo	Tipologia	Importo		Esercizio 2012	
				Esercizio 2011 e precedenti			
Quote inutilizzate contributi vincolati da privati	2.012	62.000	B.1) Acquisti di beni				62.000
			B.2) Acquisti di servizi sanitari				
			B.3) Acquisti di servizi non sanitari				
			B.6) Costi del personale				
			Altri costi (dettagliare)				
			Totale		0	0	
	2.011		B.1) Acquisti di beni				
			B.2) Acquisti di servizi sanitari				
			B.3) Acquisti di servizi non sanitari				
			B.6) Costi del personale				
Altri costi (dettagliare)							
		Totale		0	0		
2010 E PRECEDENTI		B.1) Acquisti di beni					
		B.2) Acquisti di servizi sanitari					
		B.3) Acquisti di servizi non sanitari					
		B.6) Costi del personale					
		Altri costi (dettagliare)					
		Totale		0	0		
	TOTALE	62.000			0	0	62.000

Tab. 40 – Dettaglio movimentazioni quota inutilizzata contributi vincolati da privati

Si forniscono di seguito le informazioni inerenti i criteri utilizzati per la determinazione dell'entità dei fondi per rischi ed oneri, nonché gli estremi dei verbali del Collegio Sindacale di analisi degli stessi

Fondo	Criteri di determinazione	Estremi del verbale del Collegio Sindacale
Fondo rischi per controversie legali	L'accantonamento si basa su un'analisi delle cause in corso, condotta dall'U.O. Affari Legali, che ha tenuto conto della valutazione fornita dai difensori di parte circa il possibile esito della causa in corso. Il criterio utilizzato per determinare l'entità del rischio è la classificazione dello stesso secondo i parametri stabiliti dall'OIC n. 19, ovvero rischio certo, probabile e possibile. In tale fondo è accantonato anche l'importo previsto per la copertura delle relative spese legali.	Nr.2 del 13.01.2012; Nr.5 del 05.03.2012; Nr.6 del 03.04.2012; Nr.12 del 06.09.2012; Nr.13 del 11.10.2012; Nr.17 del 06.02.2013; Nr.19 del 23.04.2013
Fondo rischi su franchigie assicurative	L'accantonamento effettuato tiene conto di un'analisi dei sinistri esistenti. Per quelli per i quali esiste una causa in corso, il criterio adottato è il medesimo di cui al fondo sopra descritto. Per i sinistri di cui al momento esiste solamente una richiesta di risarcimento del danno, ma non una vertenza legale, si è utilizzato il criterio del "pagato" negli ultimi tre anni.	Nr.2 del 13.01.2012; Nr.5 del 05.03.2012; Nr.6 del 03.04.2012; Nr.12 del 06.09.2012; Nr.13 del 11.10.2012; Nr.17 del 06.02.2013; Nr.19 del 23.04.2013
Fondo rischi su ferie maturate da personale dipendente	Per la determinazione di tale Fondo, fino all'esercizio 2011 si seguivano le indicazioni regionali, ovvero il criterio della media degli esborsi monetari dell'ultimo triennio (nota regionale prot.14831 del 13/04/2006). In seguito all'introduzione del D.Lgs. 118/2011 e del D.L. 95/2012 convertito in Legge n.135/2012 cd "Spending Review" l'U.O. Amministrazione e gestione del personale, ritiene opportuno e prudente mantenere in bilancio l'importo del fondo presente al 31/12/2012 a fronte di alcuni casi, allo studio, che possono essere esclusi dal divieto di monetizzazione di ferie alla luce di successivi indirizzi applicativi (DFP e Ragioneria Generale dello Stato).	Verbale nr.19 del 23.04.2013
Fondo incentivazione Organi Istituzionali	Per il trattamento economico aggiuntivo del Direttore Generale, Direttore Sanitario, Direttore Amministrativo e membri del Collegio Sindacale, si accantona il 20% del compenso annuo, più oneri relativi, prudenzialmente corrispondente all'importo massimo della quota incentivante.	Verbale nr.19 del 23.04.2013
Fondo personale in quiescenza	Per la determinazione dello stesso si è tenuto conto dell'importo comunicato dall'U.O. Amministrazione e gestione del personale, inerente l'importo da corrispondere all'INPDAP per l'adeguamento pensionistico ai rinnovi contrattuali degli aventi	Verbale nr.19 del 23.04.2013

	diritto.	
Fondo rinnovi convenzioni MMG/PLS/MCA	E' stato determinato sulla base delle specifiche indicazioni regionali, prot. PG/2012/9874 del 13/01/2012 in occasione della programmazione 2012: Convenzioni Nazionali: L'accantonamento di competenza 2012 relativo al rinnovo delle Convenzioni triennio 2010-2012, che dovrà essere indicato nel Preventivo 2012 è pari all'indennità di vacanza contrattuale calcolata sul Monte Compensi 2009.	Verbale nr.19 del 23.04.2013
Fondo rinnovi convenzioni specialisti convenzionati interni	E' stato determinato come sopra indicato.	Verbale nr.19 del 23.04.2013
Fondo interessi moratori	In considerazione del fatto che l'Azienda iscrive prudenzialmente tutte le note di addebito di interessi moratori pervenute, pur in presenza di un'elevata percentuale di transazioni positivamente concluse, si è comunque ritenuto opportuno accantonare una quota corrispondente agli importi comunicati con Lettere di Unicredit Factoring Spa, inerenti interessi maturati ma non ancora addebitati, nonché un'ulteriore prudenziale quota.	Verbale nr.19 del 23.04.2013

Altre informazioni relative a fondi rischi e oneri.

Informazione	Caso presente in azienda?		Se sì, illustrare
FR01. Con riferimento ai rischi per i quali è stato costituito un fondo, esiste la possibilità di subire perdite addizionali rispetto agli ammontari stanziati?	NO		
FR02. Esistono rischi probabili, a fronte dei quali non è stato costituito un apposito fondo per l'impossibilità di formulare stime attendibili?	NO		
FR03. Esistono rischi (né generici, né remoti) a fronte dei quali non è stato costituito un apposito fondo perché solo possibili, anziché probabili? Da tali rischi potrebbero scaturire perdite significative?	NO		
FR04 – Altro. Esistono altre informazioni che si ritiene necessario fornire per soddisfare la regola generale secondo cui "Se le informazioni richieste da specifiche disposizioni di legge non sono sufficienti a dare una rappresentazione veritiera e corretta, si devono fornire le informazioni complementari necessarie allo scopo" (art 2423 cc)?	NO		

13. Trattamento di fine rapporto

CODICE MOD. SP	TRATTAMENTO DI FINE RAPPORTO	Consistenza iniziale	Accantonamenti dell'esercizio	Utilizzi dell'esercizio	Valore finale
PCA000	Fondo per premi operosità medici SUMAI	2.696.281	206.449		2.902.730
PCA010	Fondo per trattamento di fine rapporto dipendente				
	TOTALE TRATTAMENTO DI FINE RAPPORTO				

Tab. 41 – Consistenza e movimentazioni del Trattamento di Fine Rapporto

Si forniscono di seguito le informazioni inerenti i criteri utilizzati per la determinazione dell'entità del fondo di seguito indicato

Fondo	Criteri di determinazione
Fondo per premi operosità medici SUMAI	Il fondo viene determinato applicando i criteri previsti dall'art.49 dell'Accordo Collettivo Nazionale 23/03/2005, integrato con l'A.C.N. 29/07/2009.

Altre informazioni relative a trattamento di fine rapporto.

Informazione	Caso presente in azienda?	Se sì, illustrare
TR01 - Altro. Esistono altre informazioni che si ritiene necessario fornire per soddisfare la regola generale secondo cui "Se le informazioni richieste da specifiche disposizioni di legge non sono sufficienti a dare una rappresentazione veritiera e corretta, si devono fornire le informazioni complementari necessarie allo scopo" (art 2423 cc)?	NO	

14. Debiti

CODICE MOD. SP	DEBITI	Valore iniziale	MOVIMENTI DELL'ESERCIZIO		Valore finale	di cui per fatture da ricevere	di cui per acquisti di beni iscritti tra le immobilizzazioni
			Incrementi	Decrementi			
PDA000	MUTUI PASSIVI	61.316.811	2.660.427	-5.217.481	58.759.757		
	DEBITI V/STATO	1.557.186	379.734	-1.936.920	0		
PDA020	Debiti v/Stato per mobilità passiva extraregionale	0	0	0	0		
PDA030	Debiti v/Stato per mobilità passiva internazionale	1.557.186	379.734	-1.936.920	0		
PDA040	Acconto quota FSR v/Stato				0		
PDA050	Debiti v/Stato per restituzione finanziamenti - per ricerca	0	0	0	0		
	---				0		
PDA060	Altri debiti v/Stato	0	0	0	0		
	---				0		
	DEBITI V/REGIONE O PROVINCIA AUTONOMA	156.150	12.135.293	-11.264.879	1.026.564		
PDA080	Debiti v/Regione o Provincia Autonoma per finanziamenti				0		
PDA090	Debiti v/Regione o Provincia Autonoma per mobilità passiva intraregionale				0		
PDA100	Debiti v/Regione o Provincia Autonoma per mobilità passiva extraregionale	0	11.622.910	-10.786.737	836.173		
PDA110	Acconto quota FSR da Regione o Provincia Autonoma				0		
PDA120	Altri debiti v/Regione o Provincia Autonoma	156.150	512.383	-478.142	190.391		
	DEBITI V/COMUNI:	10.003.283	23.946.469	-25.306.088	8.643.663		
	COMUNE DI CONSELICE		2.587	-2.587	0		
	COMUNE DI FUSIGNANO	867	3.065	-3.932	0		
	COMUNE DI BAGNACAVALLO	3.161	28.223	-28.223	3.161		
	COMUNE DI BAGNARA		7.963	-7.963	0		
	COMUNE DI ALFONSINE	17.000	2.169	-2.169	17.000	17.000	
	COMUNE DI COTIGNOLA		1.605	-1.605	0		
	COMUNE DI MASSA LOMBARDA	137.700	1.456	-36.405	102.751	102.751	
	COMUNE DI LUGO	282.501	178.303	-389.280	71.524	52.436	
	COMUNE DI S. AGATA SUL SANTERNO		752	-752	0		
	PROVINCIA DI RAVENNA	48.007	80.795	-80.795	48.007	48.007	
	COMUNE DI BRISIGHELLA	6.279	28.478	-29.808	4.950	4.950	
	COMUNE DI CASOLA VALSENO		896	-896	0		
	COMUNE DI RIOLO TERME		4.054	-4.054	0		
	COMUNE DI SOLAROLO		2.215	-2.215	0		
	COMUNE DI CASTELBOLOGNESE		2.305	-2.305	0		
	COMUNE DI RAVENNA	4.497.529	11.655.426	-12.378.991	3.773.965	2.111.573	
	COMUNE DI FAENZA	3.120.963	5.447.041	-6.772.170	1.795.834	1.263.522	
	COMUNE DI RUSSI	5.002	15.386	-20.388	0		
	COMUNE DI CERVIA	62.026	329.647	-184.905	206.768	206.768	
	UNIONE DEI COMUNI DELLA BASSA ROM	1.811.375	6.154.104	-5.345.775	2.619.704	1.541.164	
	COMUNE DI MOLINELLA	10.871	0	-10.871	0		
	DEBITI V/AZIENDE SANITARIE PUBBLICHE DELLA REGIONE	19.275.398	83.445.317	-86.537.047	16.183.667		
PDA160	Debiti v/Aziende sanitarie pubbliche della Regione - per quota FSR				0		
PDA170	Debiti v/Aziende sanitarie pubbliche della Regione - finanziamento sanitario aggiuntivo corrente LEA				0		
PDA180	Debiti v/Aziende sanitarie pubbliche della Regione - finanziamento sanitario aggiuntivo corrente extra LEA				0		
PDA190	Debiti v/Aziende sanitarie pubbliche della Regione - mobilità in compensazione	328.035	46.710.006	-46.709.592	328.449	0	

PDA200	Debiti v/Aziende sanitarie pubbliche della Regione - mobilità non in compensazione	0	0	0	0		
PDA210	Debiti v/Aziende sanitarie pubbliche della Regione - altre prestazioni	18.947.363	36.735.310	-39.827.455	15.855.218	7.339.209	
PDA220	Debiti v/Aziende Sanitarie pubbliche fuori Regione	76.846	93.520	-72.669	97.696	48.941	
PDA230	Debiti v/Aziende sanitarie pubbliche della Regione per versamenti c/patrimonio netto	0	0	0	0		
	TOTALE DEBITI VIAZIENDE SANITARIE PUBBLICHE	19.352.244	83.538.836	-86.609.717	16.281.363		

	DEBITI V/SOCIETA' PARTECIPATE E/O ENTI DIPENDENTI	4.416	2.262.680	-23.606	2.243.491		
PDA250	Debiti v/enti regionali:	4.416	21.074	-23.606	1.885		
	ARPA EMILIA ROMAGNA-SEZ. PROV. RA	4.416	1.841	-4.416	1.841		
	ARPAT	0	44	0	44		
	ARPA SEZIONE PROV. BOLOGNA	0	19.190	-19.190	0		
PDA260	Debiti v/sperimentazioni gestionali:	0	0	0	0		
				0		
PDA270	Debiti v/altre partecipate:	0	2.241.606	0	2.241.606		
	I.R.S.T. S.R.L.	0	2.241.606	0	2.241.606	626.113	

PDA280	DEBITI V/FORNITORI:	269.864.545	595.001.534	-640.243.538	224.622.541		
PDA290	Debiti verso erogatori (privati accreditati e convenzionati) di prestazioni sanitarie	126.259.104	161.770.441	-176.201.388	111.828.158	1.423.200	
PDA300	Debiti verso altri fornitori	143.605.441	433.231.093	-464.042.151	112.794.383	21.449.173	5.625.035

PDA310	DEBITI V/ISTITUTO TESORIERE	16.166.330	17.719.122	-16.166.330	17.719.122		
--------	------------------------------------	-------------------	-------------------	--------------------	-------------------	--	--

PDA320	DEBITI TRIBUTARI:	12.452.687	131.832.818	-131.721.191	12.564.313	0	0
	DEBITI PER IRPEF	7.362.178	112.321.887	-112.191.447	7.492.617		
	DEBITI PER IRAP	2.361.131	16.810.518	-16.800.925	2.370.724		
	DEBITI PER IRES	20.056	274.354	-294.409	0		
	DEBITI PER IVA	41.944	444.707	-486.651	0		
	Debiti per Irap anni precedenti	2.644.679	1.026.701	-965.691	2.705.689		
	Erario c/imposta di bollo	-4.424	113.508	-109.085	0		
	Iva debito extra UE	3.323	14.903	-19.502	-1.275		
	Iva a debito su corrispettivi	0	6.164	-6.164	0		
	Iva a debito	0	383.149	-383.149	0		
	Iva a debito intra U.E.	-3.233	55.731	-55.939	-3.442		
	Erario c/IVA	27.033	381.195	-408.228	0		

PDA330	DEBITI V/ISTITUTI PREVIDENZIALI, ASSISTENZIALI E SICUREZZA SOCIALE:	18.800.822	92.626.490	-92.659.707	18.767.605	0	0
	DEBITI VERSO ENPAF E ALTRI CONTRIBUTI FARMACIE	112.261	589.890	-614.854	87.297		
	Debiti verso INPDAP	10.290.451	79.519.754	-80.062.610	9.747.595		
	Debiti verso INPS	18.272	213.552	-208.098	23.727		
	Debiti verso ENPAM	1.680.837	7.312.512	-7.311.701	1.681.649		
	Debiti verso INAIL	22.734	1.842.112	-1.843.561	21.285		
	Debiti verso altri istituti di previdenza	75.243	211.631	-213.996	72.878		
	Debiti per oneri sociali anni precedenti	6.580.725	2.936.920	-2.404.889	7.112.757		
	Ritenute ENPAV Veterinari	20.299	119	0	20.418		
PDA340	DEBITI V/ALTRI:	33.595.782	263.353.856	-263.895.319	33.054.319		
PDA350	Debiti v/altri finanziatori	0			0		
PDA360	Debiti v/dipendenti	23.473.050	219.787.178	-219.773.022	23.487.205		
PDA370	Debiti v/gestioni liquidatorie	0			0		
PDA380	Altri debiti diversi:	10.122.732	43.566.679	-44.122.297	9.567.114	3.094.653	
	DEBITI PER CESSIONE QUINTO	173.094	3.045.819	-3.046.749	172.165		
	RITENUTE PER PIGNORAMENTI	36	55.481	-55.420	97		
	ALTRE RITENUTE AL PERSONALE DIPENDENTE	205	359.067	-359.171	101		
	Debiti diverse amministrazioni pubbliche	4.726.042	32.824.897	-31.027.803	6.523.136	4.421.448	

DEBITI VERSO AMMINISTRAZIONI PUBBLICHE PER FRNA	4.858.218	4.742.040	-6.775.833	2.824.425	-1.326.795	
Acconti da clienti	0	6.186	0	6.186		
Debiti per attività controllo effettuate dal Ministero della Sanità (Sez.7)	964	964	-121	1.808		
Personale borsista	0	108.958	-108.958	0		
Personale non dipendente	0	872.771	-872.716	56		
Debiti per trattenute varie su stipendi	127.012	34.436	-16.949	144.500		
Debiti vari	16.493	1.496.159	-1.830.709	-318.057		
Debiti per garanzie escusse	209.309	0	0	209.309		
Depositi cauzionali passivi	11.359	19.900	-27.869	3.390		

Tab. 42 – Consistenza e movimentazioni dei debiti

CODICE MOD. SP	DEBITI	DEBITI PER ANNO DI FORMAZIONE				
		Anno 2008 e precedenti	Anno 2009	Anno 2010	Anno 2011	Anno 2012
PDA000	MUTUI PASSIVI	39.316.363	0	0	19.443.394	
	DEBITI V/STATO	0	0	0	0	0
PDA020	Debiti v/Stato per mobilità passiva extraregionale					
PDA030	Debiti v/Stato per mobilità passiva internazionale	0	0	0	0	0
PDA040	Acconto quota FSR v/Stato					
PDA050	Debiti v/Stato per restituzione finanziamenti - per ricerca:	0	0	0	0	0
	...					
	...					
PDA060	Altri debiti v/Stato	0	0	0	0	0
	...					
	...					
	DEBITI V/REGIONE O PROVINCIA AUTONOMA	0	0	0	0	1.026.564
PDA080	Debiti v/Regione o Provincia Autonoma per finanziamenti					
PDA090	Debiti v/Regione o Provincia Autonoma per mobilità passiva intraregionale					
PDA100	Debiti v/Regione o Provincia Autonoma per mobilità passiva extraregionale					836.173
PDA110	Acconto quota FSR da Regione o Provincia Autonoma	0	0	0	0	0
PDA120	Altri debiti v/Regione o Provincia Autonoma	0	0	0	0	190.391
PDA130	DEBITI V/COMUNI:	33.589	79.840	158.141	546.996	7.825.097
	COMUNE DI FAENZA		48.399	93.759	327.234	1.326.442
	COMUNE DI ALFONSINE	17.000				
	COMUNE DI LUGO					71.524
	COMUNE DI RUSSI					
	COMUNE DI RAVENNA	16.589	45		125.032	3.632.344
	UNIONE DEI COMUNI DELLA BASSA ROMAGNA			5.193		2.614.464
	COMUNE DI CERVIA		31.146			175.622
	COMUNE DI BAGNACAVALLO				3.161	
	COMUNE DI BRISIGHELLA		250			4.700
	PROVINCIA DI RAVENNA				48.007	
	COMUNE DI MASSA LOMBARDA			59.189	43.562	
	DEBITI V/AZIENDE SANITARIE PUBBLICHE DELLA REGIONE	0	0	328.035	414	15.855.218
PDA160	Debiti v/Aziende sanitarie pubbliche della Regione - per quota FSR					
PDA170	Debiti v/Aziende sanitarie pubbliche della Regione - finanziamento sanitario aggiuntivo corrente LEA					
PDA180	Debiti v/Aziende sanitarie pubbliche della Regione - finanziamento sanitario aggiuntivo corrente extra LEA					
PDA190	Debiti v/Aziende sanitarie pubbliche della Regione - mobilità in compensazione			328.035	414	
PDA200	Debiti v/Aziende sanitarie pubbliche della Regione - mobilità non in compensazione					
PDA210	Debiti v/Aziende sanitarie pubbliche della Regione - altre prestazioni					15.855.218
PDA220	Debiti v/Aziende Sanitarie pubbliche fuori Regione			59.954	16.892	20.850
PDA230	Debiti v/Aziende sanitarie pubbliche della Regione per versamenti c/patrimonio netto					
	TOTALE DEBITI V/AZIENDE SANITARIE PUBBLICHE	0	0	387.989	17.306	15.876.068
	DEBITI V/SOCIETA' PARTECIPATE E/O ENTI DIPENDENTI	373	0	0	26	2.243.091
PDA250	Debiti v/enti regionali:	0	0	0	0	1.885
	ARPA EMILIA-ROMAGNA SEZ.PROV.RAVENNA					1.841
	ARPA T					44
PDA260	Debiti v/sperimentazioni gestionali:	0	0	0	0	0
					
					
PDA270	Debiti v/altre partecipate:	373	0	0	26	2.241.206
	I.R.S.T. S.R.L.	373	0	0	26	2.241.206
					

CODICE MOD. SP	DEBITI	DEBITI PER ANNO DI FORMAZIONE				
		Anno 2008 e precedenti	Anno 2009	Anno 2010	Anno 2011	Anno 2012
PDA280	DEBITI V/FORNITORI:	4.772.025	1.152.444	2.086.280	32.356.262	184.255.529
PDA290	Debiti verso erogatori (privati accreditati e convenzionati) di prestazioni sanitarie	4.201.915	503.558	1.013.902	22.019.479	86.883.242
PDA300	Debiti verso altri fornitori	570.110	648.886	1.072.378	10.336.783	97.372.288
PDA310	DEBITI V/ISTITUTO TESORIERE	0	0	0	0	17.719.122
PDA320	DEBITI TRIBUTARI:	845.258	206.175	268.968	367.467	10.876.445
	DEBITI PER IRPEF	0	0	0	0	7.492.617
	debiti per irap	0	0	0	0	2.370.724
	Debiti per Irap anni precedenti	845.258	206.175	268.968	367.467	1.017.821
	Iva debito extra UE	0	0	0	0	-1.275
	Iva a debito intra U.E.	0	0	0	0	-3.442
PDA330	DEBITI V/ISTITUTI PREVIDENZIALI, ASSISTENZIALI E SICUREZZA SOCIALE:	892.983	638.322	538.210	2.187.917	14.510.173
	DEBITI VERSO ENPAF E ALTRI CONTRIBUTI FARMACIE	0	0	0	0	87.297
	Debiti verso INPDAP	0	0	0	0	9.747.595
	Debiti verso INPS	0	0	0	0	23.727
	Debiti verso ENPAM	0	0	0	0	1.681.649
	Debiti verso INAIL	0	0	0	0	21.285
	Debiti verso altri istituti di previdenza	0	0	0	0	72.878
	Debiti per oneri sociali anni prec.	873.422	637.843	538.063	2.187.806	2.875.624
	Ritenute ENPAV Veterinari	19.561	480	147	111	119
PDA340	DEBITI V/ALTRI:	3.823.212	2.421.650	3.405.378	4.033.082	19.370.996
PDA350	Debiti v/altri finanziatori	0	0	0	0	0
PDA360	Debiti v/dipendenti	3.185.552	2.386.924	3.321.184	3.646.674	10.946.872
PDA370	Debiti v/gestioni liquidatorie	0	0	0	0	0
PDA380	Altri debiti diversi:	637.661	34.726	84.194	386.409	8.424.124
	DEBITI PER CESSIONE QUINTO	0	0	0	0	172.165
	RITENUTE PER PIGNORAMENTI	0	0	0	0	97
	ALTRE RITENUTE AL PERSONALE DIPENDENTE	0	0	0	0	102
	Debiti diverse amministrazioni pubbliche	357.113	12.427	65.795	370.368	4.394.795
	DEBITI VERSO AMMINISTRAZIONI PUBBLICHE PER FRNA	0	0	0	0	4.150.507
	Acconti da clienti	0	0	0	0	6.186
	Debiti per attività controllo effettuate dal Ministero della Sanità (Sez.7)	0	0	0	964	844
	Debiti per tratt.varie su stipendi	71.239	22.299	18.399	15.076	17.487
	Debiti vari	0	0	0	0	-318.057
	Debiti per garanzie escusse	209.309	0	0	0	0

Tab. 43 – Dettaglio dei debiti per anno di formazione

CODICE MOD. SP	DEBITI	DEBITI PER SCADENZA		
		Entro 12 mesi	Tra 1 e 5 anni	Oltre 5 anni
PDA000	MUTUI PASSIVI	2.660.427	11.420.618	44.678.712
	DEBITI V/STATO			
PDA020	Debiti v/Stato per mobilità passiva extraregionale			
PDA030	Debiti v/Stato per mobilità passiva internazionale			
PDA040	Acconto quota FSR v/Stato			
PDA050	Debiti v/Stato per restituzione finanziamenti - per ricerca:			
	...			
	...			
PDA060	Altri debiti v/Stato			
	...			
	...			
	DEBITI V/REGIONE O PROVINCIA AUTONOMA	1.026.564	0	0
PDA080	Debiti v/Regione o Provincia Autonoma per finanziamenti	0		
PDA090	Debiti v/Regione o Provincia Autonoma per mobilità passiva intraregionale	0		
PDA100	Debiti v/Regione o Provincia Autonoma per mobilità passiva extraregionale	836.173		
PDA110	Acconto quota FSR da Regione o Provincia Autonoma	0		
PDA120	Altri debiti v/Regione o Provincia Autonoma	190.391		
PDA130	DEBITI V/COMUNI:	8.643.663	0	0
	COMUNE DI BAGNACAVALLO	3.161		
	COMUNE DI ALFONSINE	17.000		
	COMUNE DI MASSA LOMBARDA	102.751		
	COMUNE DI LUGO	71.524		
	PROVINCIA DI RAVENNA	48.007		
	COMUNE DI BRISIGHELLA	4.950		
	COMUNE DI RAVENNA	3.773.965		
	COMUNE DI FAENZA	1.795.834		
	COMUNE DI CERVIA	206.768		
	UNIONE DEI COMUNI DELLA BASSA ROMAGNA	2.619.704		
	DEBITI V/AZIENDE SANITARIE PUBBLICHE DELLA REGIONE	16.183.667	0	0
PDA160	Debiti v/Aziende sanitarie pubbliche della Regione - per quota FSR			
PDA170	Debiti v/Aziende sanitarie pubbliche della Regione - finanziamento sanitario aggiuntivo corrente LEA			
PDA180	Debiti v/Aziende sanitarie pubbliche della Regione - finanziamento sanitario aggiuntivo corrente extra LEA			
PDA190	Debiti v/Aziende sanitarie pubbliche della Regione - mobilità in compensazione	328.449		
PDA200	Debiti v/Aziende sanitarie pubbliche della Regione - mobilità non in compensazione	0		
PDA210	Debiti v/Aziende sanitarie pubbliche della Regione - altre prestazioni	15.855.218		
PDA220	Debiti v/Aziende Sanitarie pubbliche fuori Regione	97.696		
PDA230	Debiti v/Aziende sanitarie pubbliche della Regione per versamenti c/patrimonio netto			
	TOTALE DEBITI V/AZIENDE SANITARIE PUBBLICHE	16.281.363	0	0
	DEBITI V/SOCIETA' PARTECIPATE E/O ENTI DIPENDENTI	2.243.491	0	0

PDA250	Debiti v/enti regionali:	1.885	0	0
	ARPA EMILIA ROMAGNA-SEZ.PROV.RA	1.841		
	ARPAT	44		
PDA260	Debiti v/sperimentazioni gestionali:	0	0	0
			
			
PDA270	Debiti v/altre partecipate:	2.241.606	0	0
	I.R.S.T. S.R.L.	2.241.606		

CODICE MOD. SP	DEBITI	DEBITI PER SCADENZA		
		Entro 12 mesi	Tra 1 e 5 anni	Oltre 5 anni
PDA280	DEBITI V/FORNITORI:	224.622.541	0	0
PDA290	Debiti verso erogatori (privati accreditati e convenzionati) di prestazioni sanitarie	111.828.158		
PDA300	Debiti verso altri fornitori	112.794.383		

PDA310	DEBITI V/ISTITUTO TESORIERE	17.719.122		
---------------	------------------------------------	-------------------	--	--

CODICE MOD. SP	DEBITI	DEBITI PER SCADENZA		
		Entro 12 mesi	Tra 1 e 5 anni	Oltre 5 anni
PDA320	DEBITI TRIBUTARI:	12.564.313	0	0
	DEBITI PER IRPEF	7.492.617		
	DEBITI PER IRAP	2.370.724		
	Debiti per Irap anni precedenti	2.705.689		
	Iva debito extra UE	-1.275		
	Iva a debito intra U.E.	-3.442		

CODICE MOD. SP	DEBITI	DEBITI PER SCADENZA		
		Entro 12 mesi	Tra 1 e 5 anni	Oltre 5 anni
PDA330	DEBITI V/ISTITUTI PREVIDENZIALI, ASSISTENZIALI E SICUREZZA SOCIALE:	18.767.605	0	0
	DEBITI VERSO ENPAF E ALTRI CONTRIBUTI FARMACIE	87.297		
	Debiti verso INPDAP	9.747.595		
	Debiti verso INPS	23.727		
	Debiti verso ENPAM	1.681.649		
	Debiti verso INAIL	21.285		
	Debiti verso altri istituti di previdenza	72.878		
	Debiti per oneri sociali anni precedenti	7.112.757		
	Ritenute ENPAV Veterinari	20.418		

CODICE MOD. SP	DEBITI	DEBITI PER SCADENZA		
		Entro 12 mesi	Tra 1 e 5 anni	Oltre 5 anni
PDA340	DEBITI V/ALTRI:	33.054.219	100	0
PDA350	Debiti v/altri finanziatori			
PDA360	Debiti v/dipendenti	23.487.205		
PDA370	Debiti v/gestioni liquidatorie			
PDA380	Altri debiti diversi:	9.567.014	100	0
	DEBITI PER CESSIONE QUINTO	172.165		
	RITENUTE PER PIGNORAMENTI	97		
	ALTRE RITENUTE AL PERSONALE DIPENDENTE	101		
	Debiti diverse amministrazioni pubbliche	6.523.136		
	DEBITI VERSO AMMINISTRAZIONI PUBBLICHE PER FRNA	2.824.425		
	Acconti da clienti	6.186		
	Debiti per attività controllo effettuate dal Ministero della Sanità (Sez.7)	1.808		
	Personale non dipendente	56		
	Debiti per trattenute varie su stipendi	144.500		
	Debiti vari	-318.057		
	Debiti per garanzie escusse	209.309		
	Depositi cauzionali passivi	3.290	100	

Tab. 44 – Dettaglio dei debiti per scadenza

DETTAGLIO MUTUI	Destinazione	Soggetto erogatore	Riferimenti delibera di autorizzazione regionale	Importo iniziale	Scadenza	Debito residuo	Tasso di interesse	Garanzie reali
MUTUO VENTENNALE MONTE DEI PASCHI DI SIENA CODICE N.74130598168	PIANO INVE- STIMENTI ANNI 2005-2007	BANCA MONTE PASCHI SIENA	DGR 1298 DEL 01/08/2005	25.000.000	31/12/25	17.478.794	EURIBOR 6 MESI (BASE DI CALCOLO GIORNI EFFETTIVI/360) + 0,132	DELEGAZIONE SU ENTRATE PROPRIE
MUTUO VENTENNALE MONTE DEI PASCHI DI SIENA CODICE N.74141912008	PIANO INVE- STIMENTI ANNI 2008-2010	BANCA MONTE PASCHI SIENA	DGR 1298 DEL 01/08/2005	25.000.000	31/12/28	21.837.568	EURIBOR 6 MESI (BASE DI CALCOLO GIORNI EFFETTIVI/360) + 0,132	DELEGAZIONE SU ENTRATE PROPRIE
MUTUO VENTENNALE CASSA DI RI- SPARMIO DI GENOVA E IMPERIA) CODICE N.2304657	PIANO INVE- STIMENTI ANNI 2011-2013	CARIGE (CASSA DI RISPARMIO DI GENOVA E IMPERIA)	DGR 843 DEL 11/06/2008	20.000.000	31/12/31	19.443.394	EURIBOR 6 MESI 360/360 MEDIA MESE PREC. ARROT.0,05 + 4,00	DELEGAZIONE SU ENTRATE PROPRIE
TOTALE MUTUI						58.759.757		

Tab. 45 – Dettaglio mutui

DETTAGLIO DEBITI INTRAREGIONALI PER SINGOLA AZIENDA	Mobilità in com- pensazione	Mobilità non in compensazione	Altre prestazioni
AZIENDA USL FERRARA	2.427		91.180
AZIENDA USL RIMINI	-1.185		675.096
AZIENDA USL FORLÌ	1.319		1.495.674
AZIENDA USL BOLOGNA	2.261		568.282
AZIENDA USL CESENA	5.014		11.763.922
AZIENDA USL IMOLA	2.162		33.389
AZIENDA USL MODENA	766		15.271
AZIENDA USL REGGIO EMILIA	224		5.143
AZIENDA USL PARMA	167		32
AZIENDA USL PIACENZA	-2		1.504
AZIENDA OSPEDALIERA REGGIO EMILIA			577
AZIENDA OSPEDALIERO-UNIVERSITARIA BOLOGNA	-19.639		1.163.604
AZIENDA OSPEDALIERO-UNIVERSITARIA MODENA	2.814		4.591
AZIENDA OSPEDALIERO-UNIVERSITARIA FERRARA	8		15.519
AZIENDA OSPEDALIERO-UNIVERSITARIA PARMA	6.497		4.882
ISTITUTO ORTOPEDICO RIZZOLI - IRCCS PUBBLICO	325.617		16.552
TOTALE	328.449	0	15.855.218

Tab. 46 – Dettaglio debiti intraregionali per mobilità (in compensazione e non) e per altre prestazioni

Per quanto riguarda la prima colonna relativa ai Debiti per singola Azienda Sanitaria per Mobilità intra-regionale in compensazione, si precisa che il dato è stato fornito dalla Regione stessa, in quanto i crediti e i debiti per mobilità sanitaria intra-regionale vengono regolati dalla Regione mediante la rimessa di cassa mensile e pertanto l'Ausl di Ravenna non gestisce direttamente, in contabilità generale, il dettaglio per singola Azienda.

DB01 – Transazioni

DB01 – NO	I debiti verso fornitori non sono sottoposti a procedure di transazione regionali.
------------------	--

Si precisa che le transazioni inerenti i debiti v/fornitori di beni e servizi, avvengono regolarmente, ma non su base regionale, bensì su iniziativa esclusivamente aziendale.

Altre informazioni relative a debiti.

Informazione	Caso presente in azienda?		Se sì, illustrare
DB02 - Altro. Esistono altre informazioni che si ritiene necessario fornire per soddisfare la regola generale secondo cui “Se le informazioni richieste da specifiche disposizioni di legge non sono sufficienti a dare una rappresentazione veritiera e corretta, si devono fornire le informazioni complementari necessarie allo scopo” (art 2423 cc)?	NO		

15. Ratei e risconti passivi

CODICE MOD. CE	RATEI PASSIVI	Importo	di cui oltre 12 mesi
		<i>DETTAGLIO A LIVELLO DI CODICE DI COSTI CE</i>	
PEA010	Ratei passivi	0	
PEA020	Ratei passivi v/Aziende sanitarie pubbliche della Regione	0	

Tab. 47 – Ratei passivi – Dettaglio a livello di costo (codice CE)

CODICE MOD. CE	RISCONTI PASSIVI	Importo	di cui oltre 12 mesi
		<i>DETTAGLIO A LIVELLO DI CODICE DI RICAVI CE</i>	
PEA040	Risconti passivi	69.847	0
PEA050	Risconti passivi v/Aziende sanitarie pubbliche della Regione	0	

Tab. 48 – Risconti passivi – Dettaglio a livello di ricavo (codice CE)

Altre informazioni relative a ratei e risconti passivi.

Informazione	Caso presente in azienda?		Se sì, illustrare
	NO		
RP01 – Altro. Esistono altre informazioni che si ritiene necessario fornire per soddisfare la regola generale secondo cui “Se le informazioni richieste da specifiche disposizioni di legge non sono sufficienti a dare una rappresentazione veritiera e corretta, si devono fornire le informazioni complementari necessarie allo scopo” (art 2423 cc)?	NO		

16. Conti d'ordine

CODICE MOD. SP	CONTI D'ORDINE	Valore iniziale	Incrementi	Decrementi	Valore finale
PFA000	F.1) CANONI DI LEASING ANCORA DA PAGARE				0
PFA010	F.2) DEPOSITI CAUZIONALI				0
PFA020	F.3) BENI IN COMODATO	-16.108.694	2.179.241	-5.319.973	-19.249.426
PFA030	F.4) ALTRI CONTI D'ORDINE	-13.427.375	12.315.200	-12.044.288	-13.156.464
	<i>Canoni di leasing a scadere</i>				0
	<i>Depositi cauzionali</i>				0
	<i>Beni di terzi presso l'Azienda</i>				0
	<i>Garanzie prestate (fideiussioni, avalli, altre garanzie personali e reali)</i>	-12.315.200	12.315.200	-12.044.288	-12.044.288
	<i>Garanzie ricevute (fideiussioni, avalli, altre garanzie personali e reali)</i>				0
	<i>Beni in contenzioso</i>				0
	<i>Altri impegni assunti</i>				0
	<i>Depositari di beni dell'Azienda</i>				0
		-1.112.175			-1.112.175

Tab. 49 – Dettagli e movimentazioni dei conti d'ordine

Altre informazioni relative a conti d'ordine.

Informazione	Caso presente in azienda?	Se sì, illustrare
CO01. Sono state attivate operazioni di project finance?	NO	
CO02. Esistono beni dell'Azienda presso terzi (in deposito, in pegno o in comodato)?	SI	Trattasi dei cespiti ceduti in comodato d'uso gratuito all'AUSL di Cesena per lo svolgimento delle attività comuni del Laboratorio Centralizzato e dell'Officina Trasfusionale di AVR presso Pievesestina, analiticamente individuati nell'ambito della procedura di Inventariazione dei beni pluriennali.
CO03 – Altro. Esistono altre informazioni che si ritiene necessario fornire per soddisfare la regola generale secondo cui "Se le informazioni richieste da specifiche disposizioni di legge non sono sufficienti a dare una rappresentazione veritiera e corretta, si devono fornire le informazioni complementari necessarie allo scopo" (art 2423 cc)?	NO	

17. Contributi in conto esercizio

CODICE MOD. CE	CONTRIBUTI IN C/ESERCIZIO	Quota capitaria	Funzioni	Altro	Note
AA0030	Contributi da Regione o Prov. Aut. per quota F.S. regionale indistinto	620.312.421	8.563.925	34.286.505	
AA0080	Contributi da Regione o Prov. Aut. (extra fondo) - Risorse aggiuntive da bilancio regionale a titolo di copertura <u>LEA</u>				
AA0090	Contributi da Regione o Prov. Aut. (extra fondo) - Risorse aggiuntive da bilancio regionale a titolo di copertura <u>extra LEA</u>			8.237.470	

Tab. 50 – Dettagli contributi in conto esercizio

Nella voce Altro sono compresi, per il codice AA0030 le ultime cinque righe della seguente Tabella 51 indicate agli Atti: DGR 1929, DGR 1623, DGR 1936, DGR 653 e DGR 1487; mentre per il codice AA0090 le uniche due righe relative agli Atti: DGR 653 e DGR 479.

CODICE MOD. CE	DETTAGLIO CONTRIBUTI IN C/ESERCIZIO	Atto	Data	Oggetto	Importo assegnato	Importo utilizzato	Codice conto Regionale
AA0020	DA REGIONE O P.A. PER QUOTA F.S. REGIONALE:				671.174.774		
AA0030	Quota F.S. regionale - indistinto				663.162.851		01.02.001
		DGR 653	21/05/12	FINANZIAMENTO LIVELLI DI ASS.ZA	620.312.421		01.01.001
		DGR 1936	10/12/12	ASS.ZA PAZIENTI DISMESSI DAGLI EX OO.PP.	2.105.756		01.01.002
		DGR 1936	10/12/12	CORSI UNIVERSITARI	583.870		01.01.002
		DGR 1936	10/12/12	LISTE D'ATTESA	899.982		01.01.002
		DGR 2014	17/12/12	EMERGENZA 118	1.374.317		01.01.002
		DGR 2175	28/12/12	FATTORI DELLA COAGULAZIONE	3.600.000		01.01.002
		DGR 1929	10/12/12	ATTIVITA' DI VALUTAZIONE EPIDEMIOLOGICA E DI CONTROLLO DEGLI SCREENING DEL TUMORE DELLA MAMMELLA	150.000		01.02.001
		DGR 1623	05/11/12	PIANO REGIONALE PER LA LOTTA ALLA ZANZARA TIGRE - ANNO 2012	156.473		01.02.001
		DGR 1936	10/12/12	SANITA' PENITENZIARIA INTEGRAZIONE MEZZI REGIONALI	76.404		01.02.001
		DGR 653	21/05/12	RISORSE FRNA QUOTA DISABILI DA FSR	8.157.390		01.30.001
		DGR 1487	15/10/12	QUOTA FRNA ASSEGNATO SU POP. DA CONTRIB.REG.LI	25.746.238		01.30.001
AA0040	Quota F.S. regionale - vincolato:				8.011.923	-	
		DGR 2175	28/12/12	AMMORTAMENTI NETTI AL 31/12/2009	7.583.000		01.03.001
		DGR 2082	28/12/12	SANITA' PENITENZIARIA FSN VINCOLATA A MEDICINA PENITENZ.	218.454		01.03.001
		DGR 2165	28/12/12	ONERI ISTITUTI PENITENZIARI PER TRASFERIMENTO CONVENZIONE PERSONALE DEL PRESIDIO TOSSICODIPENDENZE	26.000		01.03.001
		DGR 420	15/04/13	ASS.ZA EXTRAOSPEDALIERA AI MALATI DI AIDS	184.468	-	01.03.001
AA0050	EXTRA FONDO:				15.573.986	6.927.229	
AA0070	Contributi da Regione o Prov. Aut. (extra fondo) vincolati:				7.336.516	6.927.229	
	Progetto 1	D.G.R. 1839	03/12/12	ASSEGNAZIONE FINANZIAMENTO ALLE AUSL FINALIZZATO ALLA SOMMINISTRAZIONE DI ALIMENTI SENZA GLUTINE NELLA RISTORAZIONE	12.287	-	01.04.017
	Progetto 2	D.G.R. 2092	28/12/12	POTENZIAMENTO ATTIVITA' DI PREVENZIONE NEI LUOGHI DI LAVORO DIPART. SANITA' PUBBLICA - ANNO 2012	301.232	-	01.04.017
	Progetto 3	D.G.R. 1235	06/08/12	DETERMINAZIONE DEI CRITERI E DELLE MODALITA' DI DIFFUSIONE DEI DEFIBRILLATORI AUTOMATICI ESTERNI DI CUI ALLA L. 191/2009 - ANNO 2010 -	21.651	-	01.04.017

	Progetto 4	D.G.R. 1188	06/08/12	GUADAGNARE SALUTE - RENDERE FACILI LE SCELTE SALUTARI 2 PROGETTI: 1) PAESAGGI DI PREVENZIONE - 2) GUADAGNARE SALUTE	18.000	-	01.04.017
	Progetto 5	D.G.R. 2093	28/12/12	PROGRAMMA DI FARMACOVIGILANZA ATTIVA: FONDI AIFA 2008-2009 SECONDA ANNUALITA'	70.000	13.883	01.04.017
		DET. 16132	20/12/12	FRNA 2012 ASS.NE CON RISORSE AGGIUNTIVE DA FISCALITA' REG.LI	6.913.346	6.913.346	01.30.002
AA0080	Contributi da Regione o Prov. Aut. (extra fondo) - Risorse aggiuntive da bilancio regionale a titolo di copertura <u>LEA</u>				-		
AA0090	Contributi da Regione o Prov. Aut. (extra fondo) - Risorse aggiuntive da bilancio regionale a titolo di copertura <u>extra LEA</u>				8.237.470		
		DGR 653	21/05/12	RISORSE A GARANZIA EQUILIBRIO ECONOMICO FINANZIARIO	4.937.470		01.04.008
		DGR 479	22/04/13	ULTERIORE RIPARTO 2012 RISORSE A GARANZIA EQUILIBRIO ECONOMICO FINANZIARIO	3.300.000		01.04.008
AA0100	Contributi da Regione o Prov. Aut. (extra fondo) - Altro				-		
AA0120	Contributi da Aziende sanitarie pubbliche della Regione o Prov. Aut. (extra fondo) vincolati:				147.706	133.779	
	Progetto 1	D.G.R. 127	06/02/12	REALIZZAZIONE "STUDIO BRAVE DREAMS" Convenzione con l'Az. Ospedaliera S. Anna di Ferrara	44.850	30.923	01.04.019
	Progetto 2	D.G.R. 2133	27/12/11	Finanziamento per Piano Chikungunya dall'AUSL di Cesena	10.000	10.000	01.04.019
	Progetto 3	D.G.R. 2094 E 1891	28/12/2012 05/03/2013	PROGETTO UMANITARIO ANNO 2012 CAPOFILA OSPEDALIERA BOLOGNA SK. 773	92.856	92.856	01.04.019
AA0130	Contributi da Aziende sanitarie pubbliche (extra fondo) altro:				-	-	
AA0150	Contributi da altri soggetti pubblici (extra fondo) vincolati:				121.968	121.968	
	Progetto 1			ISTITUTO SUPERIORE DI SANITA' ACCORDO DI COLLABORAZIONE PROGETTO FASC R82	11.286	11.286	01.04.021
	Progetto 2			REGIONE SARDEGNA PROGETTO RELI	31.680	31.680	01.04.021
	Progetto 3			ISTITUTO SUPERIORE DI SANITA' CONTRIBUTO PROGETTO STRATEGICO U04	500	500	01.04.021
	Progetto 4			AGENZIA PER I SERVIZI SANITARI REGIONALI PROGETTO LABORATORIO PER LE RETI OSPEDALIERE	17.235	17.235	01.04.021
	Progetto 5			ATTIVITA' COMITATO ETICO AVR	61.267	61.267	02.07.008
AA0160	Contributi da altri soggetti pubblici (extra fondo) L.210/92:			CONTRIBUTI EROGATI ANNO 2012	879.374	879.374	01.04.001
AA0170	Contributi da altri soggetti pubblici (extra fondo) altro:				543.556	543.556	
	DET.9387	16/07/12	ASS.NE QUOTE FNA 2010	170.810	170.810	01.30.003
		DET.16572	31/12/12	ASS.NE RISORSE FNA 2011 A FAVORE DEI MALATI DI SLA	339.443	339.443	01.30.003
				CONTRIBUTI FNA DA ENTI LOCALI	33.303	33.303	01.30.004

CODICE MOD. CE	DETTAGLIO CONTRIBUTI IN C/ESERCIZIO	Atto	Data	Oggetto	Importo assegnato	Importo utilizzato	Codice conto
	PER RICERCA:						
AA0190	Contributi da Ministero della Salute per ricerca corrente:				-		
						
						
AA0200	Contributi da Ministero della Salute per ricerca finalizzata:				-	-	
	Progetto						
	Progetto						
AA0210	Contributi da Regione ed altri soggetti pubblici per ricerca:				731.284	482.777	
	Progetto 1	D.G.R. 1165	30/07/12	FONDO PER LA MODERNIZZAZIONE (FRM) P011/A 2010-2011-2012: REALIZZAZIONE NELLE CASE DELLA SALUTE DEGLI AMBULATORI A GESTIONE INFERMIERISTICA PER PAZIENTI AFFETTI DA BCPO STANZIATI	250.000	3.493	01.04.010
	Progetto 2	D.G.R. 1182	06/08/12	PROGETTO CCM 2011 "UNA RETE DI AZIONI PER RENDERE OPERATIVA LA CARTA DI TORONTO"	2.000	-	01.04.012
	Progetto 3	D.G.R. 2135	28/12/12	REALIZZAZIONE DELL'AZIONE "SURVEY E VALUTAZIONE" PER IL NUOVO PIANO NAZIONALE SCREENING	30.000	30.000	01.04.012
	Progetto 4	D.G.R. 1727	2012	FINANZIAMENTO ANNO 2012 RETE REGIONALE IRCCS	449.284	449.284	01.04.010
AA0220	Contributi da privati per ricerca:				62.000	-	
	Progetto 1			CONTINUITA' PROGETTO INTEGRAZIONE AUSL RA/ IOR PER RETE CURE PALLIATIVE 2013	62.000	-	01.04.016
						
AA0230	CONTRIBUTI DA PRIVATI:				113.212	113.212	
	Progetto 1			FRNA - RIMBORSO DA UTENTI	113.212	113.212	01.30.006
						
	TOTALE CONTRIBUTI IN C/ESERCIZIO				689.347.860	9.201.895	

Tab. 51 – Informativa contributi in conto esercizio

CODICE MOD. CE	DETTAGLIO RETTIFICA CONTRIBUTI C/ESERCIZIO PER DESTINAZIONE AD INVESTIMENTI	Contributo assegnato	Quota destinata ad investimenti	Incidenza %
AA0020	Contributi in c/esercizio da Regione o P.A. per quota F.S. regionale	671.174.774	81.527	0,01%
AA0060	Contributi in c/esercizio da Regione o P.A. extra fondo			0,00%
AA0110	Contributi in c/esercizio da aziende sanitarie pubbliche (extra fondo)			0,00%
AA0180	Contributi in c/esercizio per ricerca			0,00%
AA0230	Contributi in c/esercizio da privati			0,00%
	Totale	671.174.774	81.527	0,01%

Tab. 52 – Dettaglio rettifica contributi in conto esercizio per destinazione ad investimenti

Altre informazioni relative a contributi in conto esercizio.

Informazione	Caso presente in azienda?	Se sì, illustrare
CT01. Sono state rilevate significative variazioni rispetto all'esercizio precedente?	NO	

18. Proventi e ricavi diversi

CODICE MOD. CE	DETTAGLIO RICAVI PER PRESTAZIONI SANITARIE IN MOBILITA' (A)	RICALCO RICAVI PER PRESTAZIONI SANITARIE IN MOBILITA' (A+B)											Totale Aziende Sanitarie Locali
		Azienda Ausl PC	Azienda Ausl PR	Azienda Ausl RE	Azienda Ausl MO	Azienda Ausl FE	Azienda Ausl BO	Azienda Ausl IM	Azienda Ausl RA	Azienda Ausl FO	Azienda Ausl CE	Azienda Ausl RN	
	RICAVI DA MOBILITA' SANITARIA INFRAREGIONALE (A)	30.771	237.049	165.145	510.384	2.890.142	1.920.133	3.351.262	0	5.534.230	2.129.108	1.105.086	17.873.309
AA0350	Prestazioni di ricovero	18.331	202.401	112.297	304.995	1.521.641	1.207.265	1.565.127		3.545.947	1.108.982	789.103	10.376.090
AA0360	Prestazioni di specialistica ambulatoriale	4.760	11.010	31.783	81.999	635.531	278.835	817.092		841.565	414.745		3.289.900
AA0370	Prestazioni di psichiatria residenziale e semiresidenziale												0
AA0380	Prestazioni di File F	3.284	12.068	3.248	61.009	302.092	251.687	794.322		874.204	477.211	113.159	2.892.284
AA0390	Prestazioni servizi MMG, PLS, Contin. assistenziale	1.344	2.312	2.502	7.976	43.995	25.296	32.367		34.870	24.649	7.414	182.726
AA0400	Prestazioni servizi farmaceutica convenzionata	3.052	9.258	15.314	54.404	386.883	157.049	142.354		237.644	103.521	22.831	1.132.310
AA0410	Prestazioni termali												0
AA0420	Prestazioni trasporto ambulanze ed elisoccorso												0
AA0430	Altre prestazioni sanitarie e socio-sanitarie												0
	RICAVI DA MOBILITA' SANITARIA EXTRAREGIONALE (B)												
AA0460	Prestazioni di ricovero												
AA0470	Prestazioni di specialistica ambulatoriale												
AA0480	Prestazioni di psichiatria residenziale e semiresidenziale												
AA0490	Prestazioni di File F												
AA0500	Prestazioni servizi MMG, PLS, Contin. assistenziale												
AA0510	Prestazioni servizi farmaceutica convenzionata												
AA0520	Prestazioni termali												
AA0530	Prestazioni trasporto ambulanze ed elisoccorso												
AA0540	Altre prestazioni sanitarie e socio-sanitarie												
AA0550	Ricavi per cessione di emocomponenti e cellule staminali												
AA0560	Ricavi per differenziale tariffe TUC												
	TOTALE RICAVI DA MOBILITA' (A+B)	30.771	237.049	165.145	510.384	2.890.142	1.920.133	3.351.262	0	5.534.230	2.129.108	1.105.086	17.873.309
	RICAVI PER PRESTAZIONI OGGETTO DI FATTURAZIONE DIRETTA INFRAREGIONALE (C)												0
	RICAVI PER PREST. OGGETTO DI FATTUR. DIRETTA EXTRAREGIONALE (D)												
	TOTALE RICAVI PER PREST. OGGETTO DI FATTURAZ. DIRETTA (C+D)	0	0	0	0	0	0	0	0	0	0	0	0
	TOTALE RICAVI AZIENDE REGIONE (A+C)	30.771	237.049	165.145	510.384	2.890.142	1.920.133	3.351.262	0	5.534.230	2.129.108	1.105.086	17.873.309
	TOTALE RICAVI AZIENDE EXTRA REGIONE (B+D)												
	TOTALE RICAVI AZIENDE SANITARIE PUBBLICHE (A+B+C+D)												17.873.309

Tab. 53 – Dettaglio ricavi per prestazioni sanitarie in mobilità (parte I)

CODICE MOD. CE	DETTAGLIO RICAVI PER PRESTAZIONI SANITARIE IN MOBILITA'	RICAVI DA MOBILITA' SANITARIA INFRAREGIONALE (A)							Totale Aziende Sanitarie Locali (tab 53 1 parte)	TOTALE
		Azienda OSP-U PR	Azienda OSP RE	Azienda OSP-U MO	Azienda OSP-U FE	Azienda OSP-BO	Istituto Ortopedici Rizzoli IRCCS	GSA		
AA0350	Prestazioni di ricovero	0	0	0	0	0	0	0	17.873.309	17.873.309
AA0360	Prestazioni di specialistica ambulatoriale								10.376.090	10.376.090
AA0370	Prestazioni di psichiatria residenziale e semiresidenziale								3.289.900	3.289.900
AA0380	Prestazioni di File F								0	0
AA0390	Prestazioni servizi MMG, PLS, Contin. assistenziale								2.892.284	2.892.284
AA0400	Prestazioni servizi farmaceutica convenzionata								182.726	182.726
AA0410	Prestazioni terminali								1.132.310	1.132.310
AA0420	Prestazioni trasporto ambulanze ed elisoccorso								0	0
AA0430	Altre prestazioni sanitarie e socio-sanitarie								0	0
	RICAVI DA MOBILITA' SANITARIA EXTRAREGIONALE (B)									
AA0460	Prestazioni di ricovero								52.941.826	52.941.826
AA0470	Prestazioni di specialistica ambulatoriale								46.117.570	46.117.570
AA0480	Prestazioni di psichiatria residenziale e semiresidenziale								3.392.181	3.392.181
AA0490	Prestazioni di File F								0	0
AA0500	Prestazioni servizi MMG, PLS, Contin. assistenziale								845.667	845.667
AA0510	Prestazioni servizi farmaceutica convenzionata								191.932	191.932
AA0520	Prestazioni terminali								493.073	493.073
AA0530	Prestazioni trasporto ambulanze ed elisoccorso								1.439.587	1.439.587
AA0540	Altre prestazioni sanitarie e socio-sanitarie								461.818	461.818
AA0550	Ricavi per cessione di emocomponenti e cellule staminali								0	0
AA0560	Ricavi per differenziale tariffe TUC								0	0
	TOTALE RICAVI DA MOBILITA' (A+B)	0	0	0	0	0	0	0	52.941.826	17.873.309
	RICAVI PER PRESTAZIONI OGGETTO DI FATTURAZIONE DIRETTA INFRAREGIONALE (C)								0	0
	RICAVI PER PREST. OGGETTO DI FATTUR. DIRETTA EXTRAREGIONALE (D)								0	0
	TOTALE RICAVI PER PREST. OGGETTO DI FATTURAZ. DIRETTA (C+D)	0	0	0	0	0	0	0	0	0
	TOTALE RICAVI AZIENDE REGIONE (A+C)	0	0	0	0	0	0	0	17.873.309	17.873.309
	TOTALE RICAVI AZIENDE EXTRA REGIONE (B+D)								52.941.826	52.941.826
	TOTALE RICAVI AZIENDE SANITARIE PUBBLICHE (A+B+C+D)								52.941.826	70.815.135

Tab. 53 – Dettaglio ricavi per prestazioni sanitarie in mobilità (parte II)

CODICE MOD. CE	PRESTAZIONI SANITARIE EROGATE IN REGIME DI INTRAMOENIA	Valore CE al 31/12/2012	Valore CE al 31/12/2011	Variazioni importo	Variazioni %
AA0680	Ricavi per prestazioni sanitarie intramoenia - Area ospedaliera	266.306	285.000	-18.694	-7%
AA0690	Ricavi per prestazioni sanitarie intramoenia - Area specialistica	6.943.734	7.426.447	-482.713	-6%
AA0700	Ricavi per prestazioni sanitarie intramoenia - Area sanità pubblica	232.334	227.849	4.485	2%
AA0710	Ricavi per prestazioni sanitarie intramoenia - Consulenze (ex art. 55 c.1 lett. c), d) ed ex art. 57-58)	413.569	458.901	-45.331	-10%
AA0720	Ricavi per prestazioni sanitarie intramoenia - Consulenze (ex art. 55 c.1 lett. c), d) ed ex art. 57-58) (Aziende sanitarie pubbliche della Regione)	8.171	15.934	-7.763	-49%
AA0730	Ricavi per prestazioni sanitarie intramoenia - Altro	0	0	0	0%
AA0740	Ricavi per prestazioni sanitarie intramoenia - Altro (Aziende sanitarie pubbliche della Regione)	0	0	0	0%
	TOTALE RICAVI INTRAMOENIA	7.864.114	8.414.131	-550.017	-7%
BA1210	Compartecipazione al personale per att. libero professionale intramoenia - Area ospedaliera	177.647	185.535	-7.888	-4%
BA1220	Compartecipazione al personale per att. libero professionale intramoenia- Area specialistica	5.641.157	6.054.061	-412.904	-7%
BA1230	Compartecipazione al personale per att. libero professionale intramoenia - Area sanità pubblica	195.542	177.389	18.154	10%
BA1240	Compartecipazione al personale per att. libero professionale intramoenia - Consulenze (ex art. 55 c.1 lett. c), d) ed ex Art. 57-58)	143.940	0	143.940	0%
BA1250	Compartecipazione al personale per att. libero professionale intramoenia- Consulenze (ex art. 55 c.1 lett. c), d) ed ex Art. 57-58) (Aziende sanitarie pubbliche della Regione)	60.460	0	60.460	0%
BA1260	Compartecipazione al personale per att. libero professionale intramoenia - Altro	0	0	0	0%
BA1270	Compartecipazione al personale per att. libero professionale intramoenia- Altro (Aziende sanitarie pubbliche della Regione)	0	0	0	0%
	TOTALE QUOTE RETROCESSE AL PERSONALE (ESCLUSO IRAP)	6.218.747	6.416.985	-198.238	-3%
	Indennità di esclusività medica per attività di libera professione			0	0%
	IRAP relativa ad attività di libera professione (intramoenia)	534.059	566.530	-32.471	-6%
	Costi diretti aziendali	735.601	863.918	-128.317	-15%
	Costi generali aziendali	375.708	566.698	-190.991	-34%
	Fondo di perequazione			0	0%
	TOTALE ALTRI COSTI INTRAMOENIA	1.645.367	1.997.146	-351.778	-18%

Tab. 54 – Dettaglio ricavi e costi per prestazioni sanitarie erogate in regime di intramoenia

Il Fondo di perequazione è stato inserito nei relativi costi per tipologia di Libera Professione sopra indicati, il cui importo è di Euro 301.805 per l'anno 2012 e di Euro 318.972 per l'anno 2011.

DETTAGLIO RIMBORSI DA AZIENDE SANITARIE PUBBLICHE DELLA REGIONE PER ACQUISTI DI BENI												
	Azienda Ausl PC	Azienda Ausl PR	Azienda Ausl RE	Azienda Ausl MO	Azienda Ausl FE	Azienda Ausl BO	Azienda Ausl IM	Azienda Ausl RA	Azienda Ausl FO	Azienda Ausl CE	Azienda Ausl RN	Totale Aziende Sanitarie Locali
Prodotti farmaceutici ed emoderivati:												
Medicinali con AIC, ad eccezione di vaccini ed emoderivati di produzione regionale	0	0	0	0	0	0	0	0	0	0	0	0
Medicinali senza AIC												0
Emoderivati di produzione regionale												0
Sangue ed emocomponenti												0
Dispositivi medici:	0	0	0	0	0	0	0	0	0	0	0	0
Dispositivi medici												0
Dispositivi medici impiantabili attivi												0
Dispositivi medico diagnostici in vitro (IVD)												0
Prodotti dietetici												0
Materiali per la profilassi (vaccini)												0
Prodotti chimici												0
Materiali e prodotti per uso veterinario												0
Altri beni e prodotti sanitari:	0	0	0	0	0	0	5.440	0	6.051	1.357	17.901	30.750
SACCHE GALENICI							5.440		6.051	1.357	17.901	30.750
...												0
Prodotti alimentari												0
Materiali di guardaroba, di pulizia e di convivenza in genere												0
Combustibili, carburanti e lubrificanti												0
Supporti informatici e cancelleria												0
Materiale per la manutenzione												0
Altri beni e prodotti non sanitari:	0	0	0	0	0	0	0	0	0	0	0	0
...												0
TOTALE	0	0	0	0	0	0	5.440	0	6.051	1.357	17.901	30.750

Tab. 55 – Dettaglio rimborsi da aziende sanitarie pubbliche della Regione per acquisti di beni (parte I)

DETTAGLIO RIMBORSI DA AZIENDE SANITARIE PUBBLICHE DELLA REGIONE PER ACQUISTI DI BENI		Azienda OSP-PR	Azienda OSP-RE	Azienda OSP-UMIO	Azienda OSP-UFEE	Azienda OSP-BO	Istituto Ortopedico Rizzoli IRCCS	GSA	Totale altre A- ziende Sanitarie	Totale Aziende Sanitarie Locali (tab 55 1 parte)	TOTALE
Prodotti farmaceutici ed emoderivati:		0	0	0	0	0	0	0	0	0	0
Medicinali con AIC, ad eccezione di vaccini ed emoderivati di produzione regionale											
Medicinali senza AIC											
Emoderivati di produzione regionale											
Sangue ed emocomponenti											
Dispositivi medici:		0	0	0	0	0	0	0	0	0	0
Dispositivi medici											
Dispositivi medici impiantabili attivi											
Dispositivi medico diagnostici in vitro (IVD)											
Prodotti dietetici											
Materiali per la profilassi (vaccini)											
Prodotti chimici											
Materiali e prodotti per uso veterinario											
Altri beni e prodotti sanitari:		0	0	0	0	0	0	0	0	30.750	30.750
...										30.750	30.750
...										0	0
Prodotti alimentari										0	0
Materiali di guardaroba, di pulizia e di convivenza in genere										0	0
Combustibili, carburanti e lubrificanti										0	0
Supporti informatici e cancelleria										0	0
Materiale per la manutenzione										0	0
Altri beni e prodotti non sanitari:		0	0	0	0	0	0	0	0	0	0
...										0	0
...										0	0
TOTALE		0	0	0	0	0	0	0	0	30.750	30.750

Tab. 55 – Dettaglio rimborsi da aziende sanitarie pubbliche della Regione per acquisti di beni

Altre informazioni relative a proventi e ricavi diversi.

Informazione	Caso presente in azienda?		Se sì, illustrare
PR01. Sono state rilevate significative variazioni rispetto all'esercizio precedente?	NO		

19. Acquisti di beni

DETTAGLIO ACQUISTI DI BENI SANITARI PER TIPOLOGIA DI DISTRIBUZIONE	Distribuzione		TOTALE
	Diretta	Per conto	
Prodotti farmaceutici ed emoderivati:			0
Medicinali con AIC, ad eccezione di vaccini ed emoderivati di produzione regionale	28.703.663	7.207.145	35.910.808
Medicinali senza AIC	5.406		5.406
Emoderivati di produzione regionale	2.355.284	22.440	2.377.724
Prodotti dietetici	57.502		57.502
TOTALE	31.121.855	7.229.585	38.351.440

Tab. 56 – Dettaglio acquisti di beni sanitari per tipologia di distribuzione

CODICE MOD. CE	DETTAGLIO ACQUISTI DI BENI DA AZIENDE SANITARIE PUBBLICHE DELLA REGIONE	Azienda Ausi PC	Azienda Ausi PR	Azienda Ausi RE	Azienda Ausi MO	Azienda Ausi FE	Azienda Ausi BO	Azienda Ausi IM	Azienda Ausi RA	Azienda Ausi FO	Azienda Ausi CE	Azienda Ausi RN	TOTALE
BA0030	Prodotti farmaceutici ed emoderivati:	0	0	0	0	0	0	0	0	0	5.108.647	0	5.108.647
BA0040	Medicinali con AIC, ad eccezione di vaccini ed emoderivati di produzione regionale										5.108.647		5.108.647
BA0050	Medicinali senza AIC												0
BA0060	Emoderivati di produzione regionale												0
BA0070	Sangue ed emocomponenti										4.265.608		4.265.608
BA0210	Dispositivi medici:	0	0	0	0	0	0	0	0	0	0	0	0
BA0220	Dispositivi medici												0
BA0230	Dispositivi medici implantabili attivi												0
BA0240	Dispositivi medico diagnostici in vitro (IVD)												0
BA0250	Prodotti dietetici										2.581		2.581
BA0260	Materiali per la profilassi (vaccini)												0
BA0270	Prodotti chimici												0
BA0280	Materiali e prodotti per uso veterinario												0
BA0290	Altri beni e prodotti sanitari:	0	0	0	0	0	0	0	0	0	508	0	508
BA0300	DIAGNOSTICI IN VIVO CON AIC ACQUISTATI DA AZIENDE SANITARIE DELLA REGIONE										508		508
BA0320	Prodotti alimentari												0
BA0330	Materiali di guardaroba, di pulizia e di convivenza in genere												0
BA0340	Combustibili, carburanti e lubrificanti												0
BA0350	Supporti informatici e cancelleria												0
BA0360	Materiale per la manutenzione												0
BA0370	Altri beni e prodotti non sanitari:	0	0	0	0	0	0	0	0	0	0	0	0
	...												0
	...												0
	TOTALE	0	0	0	0	0	0	0	0	0	9.377.344	0	9.377.344

Tab. 57 – Dettaglio acquisti di beni da aziende sanitarie pubbliche (parte I)

CODICE MOD. CE	DETTAGLIO ACQUISTI DI BENI DA AZIENDE SANITARIE PUBBLICHE DELLA REGIONE	Azienda OSP-U PR	Azienda OSP RE	Azienda OSP-U MO	Azienda OSP-U FE	Azienda OSP-BO	Istituto Ortopedico Rizzoli IRCCS	GSA	Totale altre Aziende Sanitarie	Totale Aziende Sanitarie Locali (tab 55 1 parte)	TOTALE
BA0030	Prodotti farmaceutici ed emoderivati:	0	0	0	0	520	0	0	520	5.108.647	5.109.167
BA0040	Medicinali con AIC, ad eccezione di vaccini ed emoderivati di produzione regionale										
BA0050	Medicinali senza AIC					520			520	5.108.647	5.108.647
BA0060	Emoderivati di produzione regionale								0	0	0
BA0070	Sangue ed emocomponenti								0	4.265.608	4.265.608
BA0210	Dispositivi medici:	0	0	0	0	0	0	0	0	0	0
BA0220	Dispositivi medici								0	0	0
BA0230	Dispositivi medici impiantabili attivi								0	0	0
BA0240	Dispositivi medico diagnostici in vitro (IVD)								0	0	0
BA0250	Prodotti dietetici								0	2.581	2.581
BA0260	Materiali per la profilassi (vaccini)								0	0	0
BA0270	Prodotti chimici								0	0	0
BA0280	Materiali e prodotti per uso veterinario								0	0	0
BA0290	Altri beni e prodotti sanitari:	0	0	0	0	0	31.251	0	31.251	508	31.759
BA0300	CELLULE E TESSUTI UMANI PER TRAPIANTO ACQUISTATI DA AZIENDE SAN REGIONE						31.251		31.251	508	31.759
	...										0
BA0320	Prodotti alimentari								0	0	0
BA0330	Materiali di guardaroba, di pulizia e di convivenza in genere								0	0	0
BA0340	Combustibili, carburanti e lubrificanti								0	0	0
BA0350	Supporti informatici e cancelleria								0	0	0
BA0360	Materiale per la manutenzione								0	0	0
BA0370	Altri beni e prodotti non sanitari:	0	0	0	0	0	0	0	0	0	0
	...								0	0	0
	TOTALE	0	0	0	0	520	31.251	0	31.771	9.377.344	9.409.115

Tab. 57 – Dettaglio acquisti di beni da aziende sanitarie pubbliche

AB01 – Acquisti di beni

AB01 –	Ciascuna tipologia di bene, compresa nelle voci relative agli acquisti di beni sanitari e non sanitari, è monitorata attraverso il sistema gestionale del magazzino, che rileva ogni tipologia di movimento, in entrata e in uscita.
---------------	--

Altre informazioni relative agli acquisti di beni

Informazione	Caso presente in azienda?		Se sì, illustrare
AB02. Sono stati rilevati costi per acquisto di beni da altre Aziende Sanitarie della Regione? Se sì, di quali tipologie di beni si tratta?		SI	Tali informazioni sono desumibili nell'ambito della Tab.57 – Dettaglio acquisti di beni da aziende sanitarie pubbliche.
AB03. Sono state rilevate significative variazioni rispetto all'esercizio precedente?		SI	Le variazioni di costi per l'acquisizione di beni da Aziende sanitarie, prevalentemente prodotti farmaceutici, ha subito un consistente incremento in seguito all'attivazione del Magazzino Unico di AVR (presso l'Ausl di Cesena), pari ad Euro 5.108.466,63.

20. Acquisti di servizi

CODICE MOD. CE	DETTAGLIO ACQUISTI DI SERVIZI SANITARI IN MOBILITA'	COSTI DA MOBILITA' SANITARIA INFRAREGIONALE (A)											Totale Aziende Sanitarie Locali
		Azienda Ausl PC	Azienda Ausl PR	Azienda Ausl RE	Azienda Ausl IMO	Azienda Ausl FE	Azienda Ausl BO	Azienda Ausl IM	Azienda Ausl RA	Azienda Ausl FO	Azienda Ausl CE	Azienda Ausl RN	
124.542	19.168	43.165	370.394	1.301.029	2.955.410	4.621.839	0	10.386.892	9.575.894	1.348.677	30.747.010		
1.102	1.846	2.862	13.054	36.118	49.124	108.197		117.943	35.407	10.205	375.857		
1.684	4.572	2.997	21.163	176.796	139.739	169.015		226.689	168.337	55.006	965.998		
9.754	4.337	2.502	26.600	458.656	275.457	463.926		3.545.988	876.494	109.997	5.773.710		
											0		
											0		
102.926	8.119	28.564	211.933	604.969	2.089.205	3.694.177		5.676.762	8.284.364	912.191	21.613.210		
											0		
9.076	294	6.240	97.645	24.491	401.885	186.524		819.511	211.292	261.277	2.018.236		
											0		
											0		
											0		

COSTI DA MOBILITA' SANITARIA EXTRAREGIONALE (B)		COSTI DA MOBILITA' SANITARIA INFRAREGIONALE (C)											Totale Aziende Sanitarie Locali			
		Azienda Ausl PC	Azienda Ausl PR	Azienda Ausl RE	Azienda Ausl IMO	Azienda Ausl FE	Azienda Ausl BO	Azienda Ausl IM	Azienda Ausl RA	Azienda Ausl FO	Azienda Ausl CE	Azienda Ausl RN				
BA0480	Acquisti servizi sanitari per medicina di base															
BA0520	Acquisti servizi sanitari per farmaceutica															
BA0560	Acquisti servizi sanitari per assistenza specialistica ambulatoriale															
BA0730	Acquisti servizi sanitari per assistenza integrativa															
BA0830	Acquisti servizi sanitari per assistenza protesica															
BA0890	Acquisti servizi sanitari per assistenza ospedaliera															
BA1060	Acquisto prestazioni di distribuzione farmaci e File F															
BA1120	Acquisto prestazioni termali in convenzione															
	Acquisto prestazioni trasporto sanitario															
124.542	19.168	43.165	370.394	1.301.029	2.955.410	4.621.839	0	10.386.892	9.575.894	1.348.677	30.747.010					

COSTI PER PRESTAZIONI OGGETTO DI FATTURAZIONE DIRETTA INFRAREGIONALE (C)		COSTI PER PRESTAZIONI OGGETTO DI FATTURAZIONE EXTRAREGIONALE (D)											Totale Aziende Sanitarie Locali			
		Azienda Ausl PC	Azienda Ausl PR	Azienda Ausl RE	Azienda Ausl IMO	Azienda Ausl FE	Azienda Ausl BO	Azienda Ausl IM	Azienda Ausl RA	Azienda Ausl FO	Azienda Ausl CE	Azienda Ausl RN				

COSTI PER PRESTAZIONI OGGETTO DI FATTURAZIONE DIRETTA INFRAREGIONALE (C)		COSTI PER PRESTAZIONI OGGETTO DI FATTURAZIONE EXTRAREGIONALE (D)											Totale Aziende Sanitarie Locali			
		Azienda Ausl PC	Azienda Ausl PR	Azienda Ausl RE	Azienda Ausl IMO	Azienda Ausl FE	Azienda Ausl BO	Azienda Ausl IM	Azienda Ausl RA	Azienda Ausl FO	Azienda Ausl CE	Azienda Ausl RN				

COSTI PER PRESTAZIONI OGGETTO DI FATTURAZIONE DIRETTA INFRAREGIONALE (C)		COSTI PER PRESTAZIONI OGGETTO DI FATTURAZIONE EXTRAREGIONALE (D)											Totale Aziende Sanitarie Locali			
		Azienda Ausl PC	Azienda Ausl PR	Azienda Ausl RE	Azienda Ausl IMO	Azienda Ausl FE	Azienda Ausl BO	Azienda Ausl IM	Azienda Ausl RA	Azienda Ausl FO	Azienda Ausl CE	Azienda Ausl RN				
0	0	0	0	0	0	0	0	0	0	0	0	0	0	0	0	0

COSTI PER PRESTAZIONI OGGETTO DI FATTURAZIONE DIRETTA INFRAREGIONALE (C)		COSTI PER PRESTAZIONI OGGETTO DI FATTURAZIONE EXTRAREGIONALE (D)											Totale Aziende Sanitarie Locali			
		Azienda Ausl PC	Azienda Ausl PR	Azienda Ausl RE	Azienda Ausl IMO	Azienda Ausl FE	Azienda Ausl BO	Azienda Ausl IM	Azienda Ausl RA	Azienda Ausl FO	Azienda Ausl CE	Azienda Ausl RN				
124.542	19.168	43.165	370.394	1.301.029	2.955.410	4.621.839	0	10.386.892	9.575.894	1.348.677	30.747.010					

Tab. 58 – Dettaglio acquisti di servizi sanitari in mobilità (parte I)

CODICE MOD. CE	DETTAGLIO ACQUISTI DI SERVIZI SANITARI IN MOBILITA'	Azienda OSP-J PR	Azienda OSP RE	Azienda OSP-U MO	Azienda OSP-U FE	Azienda OSP-BO	Istituto Ortopedici Rizzoli IRCCS	GSA	Totale altre Aziende Sanitarie	Totale Aziende Sanitarie Locali (tab 58 1 parte)	TOTALE
	COSTI DA MOBILITA' SANITARIA INFRAREGIONALE (A)	490.813	186.202	620.989	1.869.498	9.308.797	1.764.950	0	14.241.250	30.747.010	44.985.260
BA0470	Acquisti servizi sanitari per medicina di base									375.857	375.857
BA0510	Acquisti servizi sanitari per farmacutica									965.998	965.998
BA0540	Acquisti servizi sanitari per assistenza specialistica ambulatoriale	146.870	27.151	93.012	383.674	1.131.818	46.542		1.829.067	5.773.710	7.602.777
BA0650	Acquisti servizi sanitari per assistenza riabilitativa										
BA0710	Acquisti servizi sanitari per assistenza integrativa										
BA0760	Acquisti servizi sanitari per assistenza protesica										
BA0810	Acquisti servizi sanitari per assistenza ospedaliera	182.761	155.713	458.689	1.075.238	7.304.216	1.717.153		10.893.770	21.613.210	32.506.980
BA0910	Acquisto prestazioni di psichiatria residenziale e semiresidenziale										
BA0970	Acquisto prestazioni di distribuzione farmaci File F	161.181	3.338	69.289	410.585	872.763	1.255		1.518.412	2.018.236	3.536.648
BA1040	Acquisto prestazioni termali in convenzione										
BA1100	Acquisto prestazioni trasporto sanitario										
BA1150	Acquisto prestazioni Socio-Sanitarie a rilevanza sanitaria										
	COSTI DA MOBILITA' SANITARIA EXTRAREGIONALE (B)								10.191.729		10.191.729
BA0480	Acquisti servizi sanitari per medicina di base								60.419		60.419
BA0520	Acquisti servizi sanitari per farmacutica								177.037		177.037
BA0560	Acquisti servizi sanitari per assistenza specialistica ambulatoriale								2.007.500		2.007.500
BA0730	Acquisti servizi sanitari per assistenza integrativa										
BA0780	Acquisti servizi sanitari per assistenza protesica										
BA0830	Acquisti servizi sanitari per assistenza ospedaliera								6.961.513		6.961.513
BA0990	Acquisto prestazioni di distribuzione farmaci e File F								659.733		659.733
BA1060	Acquisto prestazioni termali in convenzione								145.248		145.248
BA1120	Acquisto prestazioni trasporto sanitario								180.279		180.279
	TOTALE COSTI DA MOBILITA' (A+B)	490.813	186.202	620.989	1.869.498	9.308.797	1.764.950	0	24.432.979	30.747.010	55.179.989
	COSTI PER PRESTAZIONI OGGETTO DI FATTURAZIONE DIRETTA INFRAREGIONALE (C)								0	0	0
	COSTI PER PREST. OGGETTO DI FATTUR. DIRETTA E- XTRAREGIONALE (D)									0	0
	TOTALE COSTI PER PREST. OGGETTO DI FATTURAZ. DIRETTA (C+D)	0	0	0	0	0	0	0	0	0	0
	TOTALE COSTI AZIENDE REGIONE (A+C)	490.813	186.202	620.989	1.869.498	9.308.797	1.764.950	0	14.241.250	30.747.010	44.985.260
	TOTALE COSTI AZIENDE EXTRA REGIONE (B+D)								10.191.729		10.191.729
	TOTALE COSTI AZIENDE SANITARIE PUBBLICHE (A+B+C+D)								24.432.979	30.747.010	55.179.989

Tab. 58 – Dettaglio acquisti di servizi sanitari in mobilità

CODICE MOD. CE	DETTAGLIO ACQUISTI DI SERVIZI SANITARI	Valore CE al 31/12/2012	Valore CE al 31/12/2011	Variazioni importo	Variazioni %
	ACQUISTI DI SERVIZI SANITARI - MEDICINA DI BASE	42.469.571	40.546.757	1.922.814	5%
BA0420	- da convenzione	42.033.295	40.150.805	1.882.490	5%
BA0430	Costi per assistenza MMG	32.156.304	30.492.397	1.663.907	5%
BA0440	Costi per assistenza PLS	6.881.959	6.813.700	68.259	1%
BA0450	Costi per assistenza Continuità assistenziale	2.381.403	2.318.800	62.603	3%
BA0460	Altro (medicina dei servizi, psicologi, medici 118, ecc)	613.629	525.909	87.720	17%
BA0470	- da pubblico (Aziende sanitarie pubbliche della Regione) - Mobilità intraregionale	375.857	332.684	43.173	13%
BA0480	- da pubblico (Aziende sanitarie pubbliche Extraregione) - Mobilità extraregionale	60.419	63.268	-2.849	-5%
	ACQUISTI DI SERVIZI SANITARI - FARMACEUTICA	54.141.687	68.042.583	-13.900.896	-20%
BA0500	- da convenzione	52.998.653	66.751.031	-13.752.378	-21%
BA0510	- da pubblico (Aziende sanitarie pubbliche della Regione)- Mobilità intraregionale	965.998	1.093.954	-127.956	-12%
BA0520	- da pubblico (Extraregione)	177.037	197.599	-20.562	-10%
	ACQUISTI DI SERVIZI SANITARI PER ASSISTENZA SPECIALISTICA AMBULATORIALE	43.015.828	41.361.204	1.654.625	4%
BA0540	- da pubblico (Aziende sanitarie pubbliche della Regione)	21.251.148	19.901.547	1.349.601	7%
BA0550	- da pubblico (altri soggetti pubbl. della Regione)	0	0	0	0%
BA0560	- da pubblico (Extraregione)	2.071.215	1.915.898	155.317	8%
BA0570	- da privato - Medici SUMAI	3.976.814	3.880.000	96.814	2%
BA0580	- da privato	13.796.481	13.759.766	36.716	0%
BA0590	Servizi sanitari per assistenza specialistica da IRCCS privati e Policlinici privati	0	0	0	0%
BA0600	Servizi sanitari per assistenza specialistica da Ospedali Classificati privati	0	0	0	0%
BA0610	Servizi sanitari per assistenza specialistica da Case di Cura private	10.556.411	10.487.175	69.236	1%
BA0620	Servizi sanitari per assistenza specialistica da altri privati	3.240.070	3.272.591	-32.521	-1%
BA0630	- da privato per cittadini non residenti - Extraregione (mobilità attiva in compensazione)	1.920.170	1.903.993	16.177	1%
	ACQUISTI DI SERVIZI SANITARI PER ASSISTENZA RIABILITATIVA	9.490	3.524	5.966	169%
BA0650	- da pubblico (Aziende sanitarie pubbliche della Regione)	0	0	0	0%
BA0660	- da pubblico (altri soggetti pubbl. della Regione)	0	0	0	0%
BA0670	- da pubblico (Extraregione) non soggetti a compensazione	121	0	121	0%
BA0680	- da privato (intraregionale)	890	3.524	-2.634	-75%
BA0690	- da privato (extraregionale)	8.479	0	8.479	0%
	ACQUISTI DI SERVIZI SANITARI PER ASSISTENZA INTEGRATIVA	4.352.894	5.386.417	-1.033.523	-19%
BA0710	- da pubblico (Aziende sanitarie pubbliche della Regione)	370	3.052	-2.682	-88%
BA0720	- da pubblico (altri soggetti pubbl. della Regione)	455.392	566.339	-110.946	-20%
BA0730	- da pubblico (Extraregione)	0	0	0	0%
BA0740	- da privato	3.897.132	4.817.027	-919.895	-19%
	ACQUISTI DI SERVIZI SANITARI PER ASSISTENZA PROTESICA	5.299.756	5.816.612	-516.857	-9%
BA0760	- da pubblico (Aziende sanitarie pubbliche della Regione)	0	0	0	0%
BA0770	- da pubblico (altri soggetti pubbl. della Regione)	112.637	111.509	1.127	1%
BA0780	- da pubblico (Extraregione)	0	0	0	0%
BA0790	- da privato	5.187.119	5.705.103	-517.984	-9%

CODICE MOD. CE	DETTAGLIO ACQUISTI DI SERVIZI SANITARI	Valore CE al 31/12/2012	Valore CE al 31/12/2011	Variazioni importo	Variazioni %
	ACQUISTI DI SERVIZI SANITARI PER ASSISTENZA OSPEDALIERA	114.102.749	117.069.451	-2.966.702	-3%
BA0810	- da pubblico (Aziende sanitarie pubbliche della Regione)	32.629.646	34.980.788	-2.351.143	-7%
BA0820	- da pubblico (altri soggetti pubbl. della Regione)	0	0	0	0%
BA0830	- da pubblico (Extraregione)	6.961.513	7.500.514	-539.001	-7%
BA0840	- da privato	35.139.423	35.493.946	-354.523	-1%
BA0850	<i>Servizi sanitari per assistenza ospedaliera da IRCCS privati e Policlinici privati</i>	0	0	0	0%
BA0860	<i>Servizi sanitari per assistenza ospedaliera da Ospedali Classificati privati</i>	0	0	0	0%
BA0870	<i>Servizi sanitari per assistenza ospedaliera da Case di Cura private</i>	35.126.832	35.479.069	-352.237	-1%
BA0880	<i>Servizi sanitari per assistenza ospedaliera da altri privati</i>	12.591	14.877	-2.286	-15%
BA0890	- da privato per cittadini non residenti - Extraregione (mobilità attiva in compensazione)	39.372.167	39.094.203	277.964	1%
	ACQUISTI PRESTAZIONI DI PSICHIATRICA RESIDENZIALE E SEMIRESIDENZIALE	9.030.129	9.034.974	-4.845	0%
BA0910	- da pubblico (Aziende sanitarie pubbliche della Regione)	0	0	0	0%
BA0920	- da pubblico (altri soggetti pubbl. della Regione)	144.901	241.642	-96.741	-40%
BA0930	- da pubblico (Extraregione) - non soggette a compensazione	26.903	0	26.903	0%
BA0940	- da privato (intraregionale)	1.731.794	8.793.332	-7.061.539	-80%
BA0950	- da privato (extraregionale)	7.126.531	0	7.126.531	0%
	ACQUISTI PRESTAZIONI DI DISTRIBUZIONE FARMACI FILE F	6.168.096	4.303.670	1.864.426	43%
BA0970	- da pubblico (Aziende sanitarie pubbliche della Regione) - Mobilità intraregionale	3.536.648	3.354.795	181.852	5%
BA0980	- da pubblico (altri soggetti pubbl. della Regione)	564.238	0	564.238	0%
BA0990	- da pubblico (Extraregione)	659.733	598.506	61.227	10%
BA1000	- da privato (intraregionale)	1.407.477	350.368	1.057.109	302%
BA1010	- da privato (extraregionale)	0	0	0	0%
BA1020	- da privato per cittadini non residenti - Extraregione (mobilità attiva in compensazione)	0	0	0	0%
	ACQUISTI PRESTAZIONI TERMALI IN CONVENZIONE	3.524.583	3.870.925	-346.342	-9%
BA1040	- da pubblico (Aziende sanitarie pubbliche della Regione) - Mobilità intraregionale	0	0	0	0%
BA1050	- da pubblico (altri soggetti pubbl. della Regione)	0	0	0	0%
BA1060	- da pubblico (Extraregione)	145.248	157.828	-12.580	-8%
BA1070	- da privato	1.937.873	2.050.441	-112.568	-5%
BA1080	- da privato per cittadini non residenti - Extraregione (mobilità attiva in compensazione)	1.441.462	1.662.656	-221.195	-13%

Tab. 59 – Dettaglio acquisti di servizi sanitari – I parte

CODICE MOD. CE	DETTAGLIO ACQUISTI DI SERVIZI SANITARI	Valore CE al 31/12/2012	Valore CE al 31/12/2011	Variazioni importo	Variazioni %
	ACQUISTI PRESTAZIONI DI TRASPORTO SANITARIO	1.478.954	1.371.214	107.739	8%
BA1100	- da pubblico (Aziende sanitarie pubbliche della Regione) - Mobilità intraregionale	0	0	0	0%
BA1110	- da pubblico (altri soggetti pubbl. della Regione)	166	366	-200	-55%
BA1120	- da pubblico (Extraregione)	180.279	164.849	15.430	9%
BA1130	- da privato	1.298.509	1.206.000	92.509	8%
	ACQUISTI PRESTAZIONI SOCIO-SANITARIE A RILEVANZA SANITARIA	48.976.220	46.494.279	2.481.941	5%
BA1150	- da pubblico (Aziende sanitarie pubbliche della Regione) - Mobilità intraregionale	309.244	351.033	-41.789	-12%
BA1160	- da pubblico (altri soggetti pubblici della Regione)	36.919.436	34.203.374	2.716.062	8%
BA1170	- da pubblico (Extraregione) non soggette a compensazione	2.200	0	2.200	0%
BA1180	- da privato (intraregionale)	11.263.720	11.939.872	-676.152	-6%
BA1190	- da privato (extraregionale)	481.620	0	481.620	0%
BA1200	COMPARTECIPAZIONE AL PERSONALE PER ATT. LIBERO-PROF. (INTRAMOENIA)	6.218.747	6.416.985	-198.238	-3%
	RIMBORSI ASSEGNI E CONTRIBUTI SANITARI	7.358.728	7.820.629	-461.900	-6%
BA1290	Contributi ad associazioni di volontariato	24.694	5.250	19.444	370%
BA1300	Rimborsi per cure all'estero	2.559	243.046	-240.487	-99%
BA1310	Contributi a società partecipate e/o enti dipendenti della Regione	0	0	0	0%
BA1320	Contributo Legge 210/92	879.374	678.959	200.415	30%
BA1330	Altri rimborsi, assegni e contributi	6.452.101	6.893.373	-441.272	-6%
BA1340	Rimborsi, assegni e contributi v/Aziende sanitarie pubbliche della Regione	0	0	0	0%
	CONSULENZE, COLLABORAZIONI, INTERINALE, ALTRE PRESTAZIONI DI LAVORO SANITARIE E SOCIO-SANITARIE	2.618.270	3.785.233	-1.166.963	-31%
BA1360	Consulenze sanitarie e sociosan. da Aziende sanitarie pubbliche della Regione	10.559	318	10.241	3225%
BA1370	Consulenze sanitarie e sociosanit. da terzi - Altri soggetti pubblici	0	0	0	0%
BA1380	Consulenze, Collaborazioni, Interinale e altre prestazioni di lavoro sanitarie e socios. da privato:	2.589.856	3.668.375	-1.078.519	-29%
BA1390	Consulenze sanitarie da privato - articolo 55, comma 2, CCNL 8 giugno 2000	1.023.420	1.158.131	-134.711	-12%
BA1400	Altre consulenze sanitarie e sociosanitarie da privato	237.952	408.541	-170.589	-42%
BA1410	Collaborazioni coordinate e continuative sanitarie e socios. da privato	16.788	16.788	0	0%
BA1420	Indennità a personale universitario - area sanitaria	0	0	0	0%
BA1430	Lavoro interinale - area sanitaria	0	0	0	0%
BA1440	Altre collaborazioni e prestazioni di lavoro - area sanitaria	1.311.696	2.084.915	-773.219	-37%
BA1450	Rimborso oneri stipendiali del personale sanitario in comando:	17.855	116.540	-98.685	-85%
BA1460	Rimborso oneri stipendiali personale sanitario in comando da Aziende sanitarie pubbliche della Regione	17.855	110.863	-93.008	-84%
BA1470	Rimborso oneri stipendiali personale sanitario in comando da Regioni, soggetti pubblici e da Università	0	5.677	-5.677	-100%
BA1480	Rimborso oneri stipendiali personale sanitario in comando da aziende di altre Regioni (Extraregione)	0	0	0	0%
	ALTRI SERVIZI SANITARI E SOCIO-SANITARI A RILEVANZA SANITARIA	5.760.663	4.757.504	1.003.158	21%
BA1500	Altri servizi sanitari e sociosanitari a rilevanza sanitaria da pubblico - Aziende sanitarie pubbliche della Regione	484.535	121.966	362.569	297%
BA1510	Altri servizi sanitari e sociosanitari a rilevanza sanitaria da pubblico - Altri soggetti pubblici della Regione	479.619	433.685	45.934	11%
BA1520	Altri servizi sanitari e sociosanitari a rilevanza sanitaria da pubblico (Extraregione)	5.513	1.114	4.399	395%
BA1530	Altri servizi sanitari da privato	4.411.262	4.200.739	210.523	5%
BA1540	Costi per servizi sanitari - Mobilità internazionale passiva	379.734	0	379.734	0%
BA1550	COSTI PER DIFFERENZIALE TARIFFE TUC	0	0	0	0%
	TOTALE	354.526.365	366.081.963	-11.555.598	-3%

Tab. 60 – Dettaglio acquisti di servizi sanitari – Il parte

DETTAGLIO AC- QUISTI DI SERVIZI SANITARI - DA PRIVATO	Codice Strut- tura da classi- ficazione NSIS	Partita IVA (o Codice Fi- scale)	Tipologia di pre- stazione	Anno di competenza	Importo fattu- rato	Budget / Tetto annuale	Importo liqui- dato/ certifica- to	Importo Rile- vato in Co.Ge.	Importo delle note di credito richieste	Importo delle note di credito ricevute	Importo pa- gato
DOMUS NOVA	80237	00195090394	degenze residenti Ausl Ra	2012	7.564.111,78	7.649.039,06	7.455.043,62	7.476.185,03	99.279,87	87.926,75	4.448.325,44
DOMUS NOVA	006022	00195090394	chirurgia ambulato- riale	2012	774.996,27	769.263,56	728.073,41	769.263,56	5.732,71	5.732,71	2.013.770,94
DOMUS NOVA	80237	00195090394	degenze Fuori Re- gione	2012	1.026.923,56		989.695,03	1.012.924,32	16.010,58	13.999,24	580.719,95
DOMUS NOVA	006022	00195090394	Specialistica resi- denti	2012	3.370.682,56	3.477.126,57	3.105.690,70	3.348.214,50	22.432,14	22.468,06	485.450,75
DOMUS NOVA	006022	00195090394	Specialistica fuori regione	2012	120.388,07		93.993,12	120.388,07			54.736,99
SAN FRANCESCO	80238	00200150399	degenze residenti Ausl Ra	2012	3.702.231,24	3.742.129,21	3.658.651,75	3.670.012,59	32.218,65	32.218,65	2.182.589,68
SAN FRANCESCO	006023	00200150399	chirurgia ambulato- riale	2012	620.834,93	620.834,93	620.834,93	620.834,93			377.844,20
SAN FRANCESCO	80238	00200150399	degenze Fuori Re- gione	2012	1.272.915,41		1.147.677,00	1.255.134,91	17.780,50	17.780,50	527.576,45
SAN FRANCESCO	006023	00200150399	Specialistica resi- denti	2012	804.511,38	1.016.513,40	689.083,45	804.115,28	74.223,13	396,10	500.569,06
SAN FRANCESCO	006023	00200150399	Specialistica fuori regione	2012	27.314,45		19.450,55	27.314,45			15.865,40
V. MARIA CECILIA RADIOTERAPIA DEGENZE	006024	00178460390	PRESTAZIONI RADIOTERICAPICHE DEGENTI P.O. LUGO E FAENZA RESIDENTI AUSL RA	2012	343.631,07		290.316,73	343.631,07			193.956,26
VILLA MARIA CECI- LIA H.	80239	00178460390	degenze residenti Ausl Ra	2012	12.338.891,74		12.331.389,93	12.338.891,74			8.256.869,57
VILLA MARIA CECI- LIA H.	80239	00178460390	degenze Fuori Re- gione	2012	33.481.577,72		33.322.030,00	33.386.635,71	159.039,37	94.942,01	19.617.435,38
VILLA MARIA CECI- LIA H.	006024	00178460390	Specialistica resi- denti	2012	1.714.254,23	1.708.067,15	1.394.184,50	1.713.878,50	138.184,16	375,73	966.564,06

VILLA MARIA CECILIA H.	006024	00178460390	Specialistica fuori regione	2012	1.392.316,54		1.193.520,27	1.392.316,54			751.942,18
SAN PIER DAMIANO	80240	00196950398	degenze residenti Ausl Ra	2012	6.193.416,51	5.763.998,47	5.947.388,47	6.193.416,51	137.263,25	-	3.692.112,20
SAN PIER DAMIANO	006020	00196950398	chirurgia ambulatoriale	2012	426.353,84	426.353,84	368.850,72	426.353,84	8.959,90	-	272.072,73
SAN PIER DAMIANO	80240	00196950398	degenze residenti _FRNA	2012	174.790,00	174.790,00	86.917,74	174.790,00		-	-
SAN PIER DAMIANO	80240	00196950398	degenze Fuori Regione	2012	3.363.413,17		3.164.847,00	3.363.413,17	99.318,45	-	1.922.930,35
SAN PIER DAMIANO	006020	00196950398	Specialistica residenti	2012	2.157.859,10	2.555.930,57	1.858.064,54	2.157.859,10	42.572,27	-	1.256.021,34
SAN PIER DAMIANO	006020	00196950398	Specialistica fuori regione	2012	118.339,47		98.552,11	118.339,47			63.049,81
VILLA AZZURRA	80242	00196750392	degenze residenti Ausl Ra + aut. Giud./stp EXTRA BGT	2012	819.468,00	805.284,90	819.468,00	819.468,00			512.482,68
VILLA AZZURRA	80242	00196750392	degenze residenti ziali Psich.	2012	2.772.787,26	2.561.566,35	2.633.373,33	2.772.787,26			1.440.831,20
VILLA AZZURRA	80242	00196750392	degenze Fuori Regione	2012	353.061,17		341.906,00	353.061,17			231.250,21
VILLA AZZURRA	006038	00196750392	Specialistica residenti	2012	192.077,69	331.627,24	176.825,92	189.345,71	2.733,65	2.731,98	121.845,55
VILLA AZZURRA	006038	00196750392	Specialistica fuori regione	2012	10.701,90		10.182,12	10.701,90			6.803,28
AI COLLI	080224	00791900376	degenze residenti ziali Psich.	2012	2.542,43		2.542,43	2.542,43			2.542,43
VILLA BARUZZIANA	080227	01091760379	degenze residenti ziali Psich.	2012	69.969,96		69.969,96	69.969,96			65.137,20
VILLA BARUZZIANA	080227	01091760379	degenze psich. SPOI	2012	29.626,92		29.626,92	29.626,92			26.159,94
VILLA BELLOMBRA	080228	00881330377	degenze residenti Ausl Ra	2012	1.817,26		0,00	1.817,26			-
PROF. NOBILI	002100	00519601207	Specialistica residenti	2012	103,34		103,34	103,34			103,34
VILLA CHIARA	080219	00503971202	degenze residenti Ausl Ra	2012	31.100,73		31.100,73	31.100,73			29.394,66
VILLA CHIARA	110501	00503971202	Specialistica residenti	2012	124,16		89,37	124,16			91,24
CITTA' DI PARMIA	080206	00305320343	degenze residenti Ausl Ra	2012	10.570,32		9.565,18	10.570,32			9.565,18

SAN LORENZINO	080250	00819690405	degenze residenti Ausl Ra	2012	872.257,28		831.428,13	899.737,22	39.301,33	32.520,06	563.560,13
SAN LORENZINO	100200	00819690405	Chirurgia ambulatoriale	2012	58.863,69		58.863,69	58.863,69			38.045,53
SAN LORENZINO	100200	00819690405	Specialistica residenti	2012	61.678,29	81.884,00	61.678,29	61.678,29			41.178,38
MALATESTA NOVELLO	080245	00377720404	degenze residenti Ausl Ra	2012	638.354,33		620.289,25	633.289,25	15.503,01	5.065,08	417.698,33
MALATESTA NOVELLO	100100	00377720404	chirurgia ambulatoriale	2012	6.899,65		6.899,65	6.899,65			1.902,70
MALATESTA NOVELLO (Bgt netto)	100100	00377720404	Specialistica residenti	2012	30.502,96	30.000,00	30.133,81	30.429,91	73,05	73,05	25.267,38
VILLA MARIA (RI)	080249	00370290405	degenze residenti Ausl Ra	2012	131.725,04		126.225,96	129.696,84	2.024,58	2.028,20	62.258,78
VILLA MARIA (RI)	004600	00370290405	chirurgia ambulatoriale	2012	2.122,47		2.122,47	2.122,47			1.455,66
VILLA MARIA (RI)	004600	00370290405	Specialistica residenti	2012	4.558,27		4.558,27	4.558,27			2.651,63
VILLA MARIA LUIGIA	080208	00323020347	degenze residenziali Psich. SPOI	2012	74.580,17		74.580,17	74.580,17			55.667,56
VILLA PINETA DI GAIATO	080208	00323020347	degenze residenti Ausl Ra	2012	104.115,36		104.115,36	104.115,36			66.894,74
VILLA PINETA DI GAIATO	080218	00693420366	degenze residenti Ausl Ra	2012	58.078,88		58.078,88	58.078,88			43.240,78
VILLA NIGRISOLI	550001	00693420366	Specialistica residenti	2012	402,49		402,49	402,49			402,49
VILLA NIGRISOLI	080222	00689340370	degenze residenti Ausl Ra	2012	105.468,21		103.168,21	105.468,21			43.268,77
VILLA NIGRISOLI	800570	00689340370	chirurgia ambulatoriale	2012	3.649,64		3.649,64	3.649,64			620,66
VILLA NIGRISOLI	800570	00689340370	Specialistica residenti	2012	4.494,80		4.494,80	4.494,80			4.022,61
PIACENZA	080203	00203950332	degenze residenti Ausl Ra	2012	1.280,72		1.280,72	1.280,72			-
PIACENZA	632102	00203950332	chirurgia ambulatoriale	2012	620,66			620,66			59,24
PIACENZA	632102	00203950332	Specialistica residenti	2012	182,78		182,78	182,78			182,78
PICCOLE FIGLIE	080207	02371460342	degenze residenti Ausl Ra	2012	1.280,72		1.280,72	1.280,72			-
PROF. MONTANARI	080252	00413900408	degenze residenti Ausl Ra	2012	5.248,64		5.248,64	5.248,64			1.611,50

PROF. MONTANARI	030500	00413900408	Specialistica residenti	2012	1.221,42			1.221,42	1.221,42				1.053,03
QUISISANA (FE)	080235	00205800386	degenze residenti Ausl Ra	2012	760,06			760,06	760,06				760,06
QUISISANA (FE)	106009	00205800386	Specialistica residenti	2012	1.261,60			988,31	1.261,60				941,66
VILLA REGINA -BO_	080231	00689340370	degenze residenti Ausl Ra	2012	28.569,84			19.004,66	28.569,84				18.782,85
VILLA ROSA	080216	00500020367	degenze residenziali Psich.	2012	89.397,81			89.397,81	89.397,81				84.985,29
VILLA ROSA	080216	00500020367	degenze psich. SPOI	2012	5.673,24			5.673,24	5.673,24				5.637,24
VILLA ROSA	330014	00500020367	Specialistica residenti	2012	142,19			142,19	142,19				142,19
VILLA SALUS (FE)	080236	00257490383	degenze residenti Ausl Ra	2012	8.192,60			6.501,03	8.192,60				6.501,03
VILLA SALUS (FE)	106012	00257490383	chirurgia ambulatoriale	2012	921,81			921,81	921,81				-
VILLA SALUS (FE)	106012	00257490383	Specialistica residenti	2012	2.861,58			2.861,58	2.861,58				888,69
VILLA SALUS (REGGIO.E.)	080211	01431190352	degenze residenti Ausl Ra	2012	48.685,18			48.685,18	48.685,18				43.599,73
VILLA SALUS (REGGIO.E.)	080211	01431190352	Specialistica residenti	2012	476,33			449,71	476,33				302,59
VALPARMA	000200	00745280347	Specialistica residenti	2012	795,45			137,95	795,45	598,26			-
VILLA SERENA (FO)	080244	00376360400	degenze residenti Ausl Ra	2012	706.704,73			612.981,95	706.704,73	75.724,51			431.674,01
VILLA SERENA (FO)	080244	00376360400	Specialistica residenti	2012	49.078,63			48.927,32	48.927,32	154,40			27.525,19
VILLA SERENA (FO)	080244	00376360400	chirurgia ambulatoriale	2012	651,81			651,81	651,81				651,81
SOL ET SALUS (TORRE PED)	080247	00432390409	degenze residenti Ausl Ra	2012	461.930,60			455.758,13	461.930,60	5.772,45			246.729,00
SOL ET SALUS (TORRE PED)	004800	00432390409	chirurgia ambulatoriale	2012	2.285,66			2.285,66	2.285,66				1.665,00
SOL ET SALUS (TORRE PED)	004800	00432390409	Specialistica residenti	2012	50.684,11			43.359,98	50.684,11				25.483,03
VILLA TORRI	080223	02383150394	degenze residenti Ausl Ra	2012	212.566,48			212.566,48	212.566,48				118.543,73
VILLA TORRI	801620	02383150394	Specialistica residenti	2012	1.339,59			580,98	1.339,59				580,98
VILLA VERDE	080212	00294320353	degenze residenti Ausl Ra	2012	28.926,11			28.926,11	28.926,11				21.781,10
VILLA VERDE	080212	00294320353	Specialistica residenti	2012	4,42			4,42	4,42				4,42

ISTITUTO SAN VITALE	006039	02635431204	Specialistica in percorso di garanzia	2012	101.358,22		93.035,48	101.358,22				69.994,69
A. FLEMING	006013	00463660399	Specialistica residenti	2012	37.647,62	80.559,95	30.746,39	36.805,75	841,87	841,87		8.532,87
A. FLEMING	006013	00463660399	Specialistica fuori regione	2012	30.688,80		24.520,76	30.688,80				1.761,74
SANATRIX	006018/006019	00535641203	Specialistica residenti	2012	39.009,64	62.174,91	37.647,14	38.874,10	138,00	135,54		24.682,28
SANATRIX	006018/006019	00535641203	Specialistica fuori regione	2012	1.128,85		463,52	1.128,85				490,70
CENTRO IPERBAROTICO RAVENNA - OTI AMBLI + CCFD NS. RESIDENTI	006030	01067740397	CURE IPERBAROTICHE RESIDENTI AUSL RAVENNA	2012	641.191,16	605.000,00	591.191,54	639.918,34	1.272,82	1.272,82		386.657,78
CENTRO IPERBAROTICO RAVENNA - OTI AMBLI + CCFD F. REGIONE	006030	01067740397	CURE IPERBAROTICHE RESIDENTI FUORI REGIONE	2012	210.054,82		142.755,63	210.054,82				113.822,01
CENTRO IPERBAROTICO RAVENNA - DEGENZE	006030	01067740397	CURE IPERBAROTICHE DEGENTI RESIDENTI AUSL RA + FUORI REGIONE	2012	141.628,58	168.742,62	128.367,74	141.628,58				68.895,09
TERME PUNTA MARINA	006009	00120460399	Specialistica residenti	2012	645.564,32	727.648,39	607.924,31	644.678,48	921,65	885,84		406.794,06
TERME PUNTA MARINA	006009	00120460399	Specialistica fuori regione	2012	8.928,14		8.010,32	8.928,14				5.890,42
TERME DI PUNTA MARINA	000015	00120460399	CURE TERMALI RESIDENTI AUSL RA	2012	491.835,37		490.810,94	491.131,27	1.020,81	704,10		185.521,09
TERME DI PUNTA MARINA	000015	00120460399	CURE TERMALI RESIDENTI FUORI REGIONE EMILIA ROMAGNA	2012	79.719,08		79.572,03	79.572,03	145,24	147,05		44.599,89
TERME DI CERVIA SPA	000016	02422170395	CURE TERMALI RESIDENTI AUSL RA	2012	436.444,44		348.178,44	436.256,47	527,34	187,97		58.232,33
TERME DI CERVIA SPA	000016	02422170395	CURE TERMALI RESIDENTI FUORI REGIONE EMILIA ROMAGNA	2012	1.093.150,34		1.060.866,04	1.093.100,34	50,00	50,00		272.926,00

TERME DI RIOLO	000017		00071480396	CURE TERMALI RESIDENTI AUSL RA	2012	586.819,86		582.768,63	586.031,12	1.879,26	788,74	144.889,47
TERME DI RIOLO	000017		00071480396	CURE TERMALI RESIDENTI FUORI REGIONE EMILIA ROMAGNA	2012	233.109,26		232.885,66	233.109,26	223,60		80.249,90
TERME DI BRISI- GHELLA	000018		02422150397	CURE TERMALI RESIDENTI AUSL RA	2012	103.686,95		103.036,58	103.183,76	697,14	503,19	17.229,48
TERME DI BRISI- GHELLA	000018		02422150397	CURE TERMALI RESIDENTI FUORI REGIONE EMILIA ROMAGNA	2012	32.348,82		32.348,82	32.348,82			6.304,24
T. CASTROCA- RO/SALSUBIUM	000019		02363180403	CURE TERMALI RESIDENTI AUSL RA	2012	172.285,01		108.807,19	172.254,25	30,76	30,76	46.773,85
T. CASTROCA- RO/SALSUBIUM	190000		02363180403	Specialistica resi- denti	2012	2.266,94		1.321,19	2.266,94			-
TERME DI SALSO- MAGGIORE	000004		00153990346	CURE TERMALI RESIDENTI AUSL RA	2012	5.686,98		5.408,26	5.686,98			1.268,17
RICCIONE TERME	000026		02006130401	CURE TERMALI RESIDENTI AUSL RA	2012	3.725,34		3.725,34	3.725,34			1.121,14
TERME DI MONTI- CELLI	000003		00160230348	CURE TERMALI RESIDENTI AUSL RA	2012	189,05		189,05	189,05			-
EUROTERME	000022		02055980417	CURE TERMALI RESIDENTI AUSL RA	2012	41.175,08		37.461,52	41.175,08			10.607,41
TERME DI TABIANO	000009		00153990346	CURE TERMALI RESIDENTI AUSL RA	2012	1.731,35		1.664,15	1.731,35			634,08
TERME SANTA- GNESE	000021		00281560409	CURE TERMALI RESIDENTI AUSL RA	2012	34.537,79		24.552,22	34.537,79			1.614,34
TERME ROSEO	000023		00542530407	CURE TERMALI RESIDENTI AUSL RA	2012	9.527,48		8.570,34	9.527,48			4.418,66
TERME FELSINEE	000027		02203870379	CURE TERMALI RESIDENTI AUSL RA	2012	1.086,39		1.086,39	1.086,39			422,05

TERME DI POR- RETTA	000013	03111561209	CURE TERMALI RESIDENTI AUSL RA	2012	1.333,66			1.108,25	1.333,66				764,74
TERME DI CASTEL SAN PIETRO	000014	00827911207	CURE TERMALI RESIDENTI AUSL RA	2012	14.758,01			10.657,19	14.751,81	195,24	6,20		3.460,08
CONSORZIO TER- MALE "IL BAI- STROCCHI"	000005	00322270349	CURE TERMALI RESIDENTI AUSL RA	2012	4.176,72			3.439,73	4.176,72				2.864,13
RIMINI TERME	000025	02666500406	CURE TERMALI RESIDENTI AUSL RA	2012	1.761,18			1.761,18	1.761,18				891,84
RIMINITERME	003800	02666500406	Specialistica resi- denti	2012	34,86				34,86				-
TERME DELLA SAL- VAROLA	000012	00485390363	CURE TERMALI RESIDENTI AUSL RA	2012	373,03			373,03	373,03				57,41
TERME DELLA FRATTA	000020	00542530407	CURE TERMALI RESIDENTI AUSL RA	2012	33.643,86			30.513,48	33.532,66	111,20	111,20		8.837,33
CENTRO MEDICO SPEC. ODONTO	300920	04107330377	Specialistica resi- denti	2012	5.187,48			-	5.187,48				-
AMB. ALMO - IL GLICINE	190400	02070480401	Specialistica resi- denti	2012	520,39			320,36	520,39				114,22
AMB ZAPPI - BAR- TALENA	091000	00815321203	Specialistica resi- denti	2012	6.438,45			6.438,45	6.438,45				6.438,45
BIANALISI	191000	00731780961	Specialistica resi- denti	2012	4.260,64			3.621,99	4.260,64				1.363,26
AMB. COLISEUM CENTER S.R.L.	330005	1524100367	Specialistica resi- denti	2012					-				-
POLIAMBULATORIO MEDICA - ELSIDA	200630	01514181203	Specialistica resi- denti	2012	4.395,76			3.402,51	4.395,76				3.528,42
POLIAMBULATORIO MEDICA - S. NICO- LO' - Alliance	110004	002846000616	Specialistica resi- denti	2012	153,12			153,12	153,12				153,12
C.T.R.	2603AC	01696020351	Specialistica resi- denti	2012	265,67			265,67	265,67				-
MEDIPASS S.R.L. (BO)	800600	01790611204	Specialistica resi- denti	2012	802,66			540,17	802,66				450,77

COLUMBUS	100300	02603020401	Specialistica resi- denti	2012	9.064,23		7.226,40	9.064,23			5.137,61
INACQUA (PC)	NO	00991180332	Specialistica resi- denti	2012	937,67		937,67	937,67			937,67
MEDICAL CENTER (REGGIO EMILIA)	2604AC	01065760355	Specialistica resi- denti	2012	569,31		83,52	569,31			50,58
CENTRO FISIOTE- RAPICO EMILIANO	060000	00608041208	Specialistica resi- denti	2012	498,97		170,76	498,97			170,76
MEDICAL CENTER PASQUALA	090000	02913331209	Specialistica resi- denti	2012	27.072,85		22.433,50	27.022,85	50,00	50,00	17.157,25
POLIAMBULATORIO DALLA ROSA PRATI	503100	01711890341	Specialistica resi- denti	2012	451,32			451,32			-
AMBULATORIO AN- TALGIK	802460	0335508379	Specialistica resi- denti	2012	8.665,11		8.665,11	8.665,11			8.665,11
FELSINEE SPA	807133	02203870379	Specialistica resi- denti	2012	1.278,49		1.246,04	1.278,49			207,22
CENTRO TERAPIA IONOFORETICA	801980	0958080376	Specialistica resi- denti	2012	1.005,45		1.005,45	1.005,45			617,89
POLIAMBULATORIO ETRURIA	003202	02057571206	Specialistica resi- denti	2012	195,54		195,54	195,54			-
CENTRO MEDICO SPEC. RONCATI	575002	00561331208	Specialistica resi- denti	2012	98,15		98,15	98,15			-
CHECKUP MODENA	330006	01323860369	Specialistica resi- denti	2012	23,09		23,09	23,09			23,09
MODENA MEDICA	330017	00411190346	Specialistica resi- denti	2012	50,54		50,54	50,54			50,54
LAM DI PEDE EDDA C.	190900	00955620406	Specialistica resi- denti	2012	96,81		96,81	96,81			-
AMB G. FORNI	275250	01836901205	Specialistica resi- denti	2012	54,39		54,39	54,39			54,39
AESCUAPIO	220005	03095470369	Specialistica resi- denti	2012	319,33		319,33	319,33			169,72
CAF RIABILITAZIO- NE MODENA	330033	01017910363	Specialistica resi- denti	2012	55,37		55,37	55,37			32,74

Tab. 61 – Dettaglio acquisti di servizi sanitari da privato

Altre informazioni relative ad acquisti di servizi sanitari

Informazione	Caso presente in azienda?		Se sì, illustrare
AS01. Sono state rilevate significative variazioni rispetto all'esercizio precedente?		SI	La diminuzione di Euro 11.555.598 registrata nel 2012 rispetto all'anno precedente nell'aggregato degli Acquisti di servizi sanitari (-3,156%) è dovuta al forte calo della farmaceutica convenzionata come meglio evidenziato nella Relazione del Direttore Generale.

AS02 – Costi per prestazioni sanitarie da privato

AS02 – SI	Nell'esercizio sono stati rilevati disallineamenti tra valore fatturato dalla struttura privata e valore di budget autorizzato dalla Regione
------------------	--

AS02 – SI

Premesso che: - le prestazioni sanitarie erogate a favore di pazienti provenienti da altre regioni non hanno un budget, ma in alcuni casi (regioni con cui è stato sottoscritto un accordo di mobilità) un tetto di riferimento basato sull'ultimo valore della mobilità interregionale riconosciuto nei tavoli nazionali; - per le prestazioni di ricovero di alta specialità, per le prestazioni di ricovero di non alta specialità effettuate da ospedali privati extra aziendali e per le prestazioni termali il budget è assegnato a livello complessivo dalla Regione e la stessa definisce eventualmente le penalità individuali per il superamento dei tetti di spesa; per quanto di diretta competenza aziendale – U.O. Committenza Mobilità sanitaria - i disallineamenti rilevati di importo significativo sono due:

- 1) L'ospedale San Pier Damiano ha sfiorato il budget assegnato di € 429.418; questo sfioramento deve però essere nettizzato dalle note di accredito da ricevere per contestazioni sanitarie (attività non ancora conclusa) e da eventuali residui di budget delle altre strutture della provincia che, in base all'accordo-quadro regionale, vanno assegnati alla struttura che eventualmente ha prodotto di più; una prima stima indica in 100 mila euro lo sfioramento suscettibile di penalizzazioni;
- 2) L'ospedale Villa Azzurra (psichiatrico) ha sfiorato il budget assegnato di € 211.220 euro per degenze residenziali psichiatriche; c'era un accordo aziendale per cui tale sfioramento sarebbe stato accolto se parimenti si fosse ridotta la spesa per le medesime prestazioni erogate dagli ospedali privati fuori provincia, come in effetti è avvenuto stante che il fatturato complessivo per questi servizi si è ridotto nel 2012 rispetto al 2011 di € 165.514.

AS03 – Consulenze, Collaborazioni, Interinale e altre prestazioni di lavoro sanitarie e sociosanitarie

AS03 – SI	Nell'esercizio sono stati rilevati costi per consulenze, collaborazioni, interinale e altre prestazioni di lavoro sanitarie e sociosanitarie relativamente a:
------------------	---

AS03 – SI

Si precisa che i dati sottoindicati rappresentano il costo aziendale e quindi devono intendersi al lordo di ritenute fiscali e comprensivi di eventuale iva e rivalse contributive.

SOGGETTO FORNITORE	TIPOLOGIA PRESTAZIONE	IMPORTO ANNO 2012
ANNIBALI ALESSANDRA	Psicologo - svolgimento attività finalizzate alla realizzazione del "Programma Regionale Integrato per l'Autismo (PRIA)"	37.859,57
ARCANGELI TIZIANA	Medico Ginecologo - ecografie morfologiche, ambulatorio gravidanze a rischio	9.575,24
ARICO' EMANUELA SERENA	Attività temporanee in qualità di medico specializzato in radiodiagnostica per U.O. Radiologia	13.892,00
BALATTI EUGENIO	Medico per assistenza medica a favore dei detenuti tossicodipendenti ed alcooldipendenti presso la Casa Circondariale di Ravenna	14.421,00
BARONE MASSIMO	Medico Dermatologo presso strutture residenziali per anziani non autosufficienti, Casa Circondariale di Ravenna, al domicilio dei pazienti, presso gli ambulatori del CMP di Ravenna e altre sedi definite dalla Direzione del Distretto	41.247,13
BERNARDINI SARA	Medico Psichiatra - espletamento di prestazioni a supporto dei progetti "Piano per l'accesso" e "Emergenza Urgenza" in favore del DSM	41.958,96
BOLZON STEFANO	Medico specialista in Chirurgia Generale - progetto contenimento liste di attesa per la chirurgia della mammella e per la chirurgia oncologica	38.474,10
BOMBI ANNAROSA	Medico Psichiatra - espletamento di prestazioni a supporto dei progetti "Piano per l'accesso" e "Emergenza Urgenza" in favore del DSM	27.972,64
BRUZZI CATERINA	Medico specialista in Otorinolaringoiatria - attività specialistica ambulatoriale in favore dell'UO Aziendale di ORL	414,00
BUDA MARINA	Medico - potenziamento estivo Pronto Soccorso	3.313,81
CAMPADELLI ENRICO	Medico Oncologo - progetto "integrazione oncologia/cure palliative in ambito aziendale"	27.519,91
CARADONNA JESSICA	Medico - Visite di controllo ai lavoratori pubblici e/o privati assenti dal lavoro per malattia	518,42
CARANDINA FRANCESCA	Medico specialista in Anestesia e Rianimazione - attività temporanea in favore UO Anestesia di Ravenna	7.524,62
CASANOVA CLAUDIA	Medico Oncologo - progetto "integrazione oncolo-	27.519,91

	gia/cure palliative in ambito aziendale"	
CASOLINO ANDREA	Medico Legale esperto valutatore di casi di responsabilità professionale - attività in favore della UO Aziendale Medicina Legale	25.047,00
CHECCOLI EMANUELE	Medico specialista in Otorinolaringoiatria - attività specialistica ambulatoriale in favore dell'UO Aziendale di ORL	32.601,22
CICOGNANI ALESSANDRA	Medico a supporto tecnico scientifico delle attività del Centro Prevenzione Oncologica - visite ed ecografie senologiche, agoaspirati senologici, ecografie pelviche in casi selezionati	20.706,40
CRICCA MORENA	Medico - Visite di controllo ai lavoratori pubblici e/o privati assenti dal lavoro per malattia	22.220,93
DAL MONTE ALESSANDRO	Medico Cardiologo - progetto riduzione tempi di attesa per esami strumentali di ecodoppler cardiaco	8.473,05
DI NENNO LUCIA	Biologo - supporto all'attività del Laboratorio di Fisiopatologia della Riproduzione Umana, Centro di Fecondazione Assistita	24.762,61
FERRI LAURA	Psicologo - Progetto Regionale "Esordi Psicotici" in favore del DSM	2.855,00
FINESSI LUCA	Medico specialista in Anestesia e Rianimazione - attività temporanea in favore UO Anestesia di Ravenna	3.497,81
GADDONI ELISA	Medico specializzato in Radiodiagnostica per attività temporanee in favore della UO Radiologia di Ravenna	2.347,81
GIOVANNINI GABRIELE	Medico per potenziamento estivo Pronto Soccorso	14.076,00
GUERRINI GIAN PIERO	Medico specialista in Chirurgia Generale - progetto contenimento liste di attesa per la chirurgia della mammella e per la chirurgia oncologica	24.472,00
GUERRINI LIA	Medico per attività sanitarie connesse ai trattamenti antalgici complessi	63.721,71
LANOTTE ANTONELLA M.GRAZIA	Medico per potenziamento estivo Pronto Soccorso	9.939,62
LEOTTI ELENA	Medico specializzato in radiodiagnostica per attività temporanee in favore della U.O. Radiologia	9.882,12
LI CALZI SIMONA	Psicologo per progetto denominato "Servizio di Psicologia Ospedaliera"	39.352,32
LUBERTO ALESSANDRA	Medico specialista in Diabetologia - progetto "Educazione terapeutica rivolta alle persone con diabete mellito"	12.225,05

MAIOLO VINCENZO	Medico specializzato in radiodiagnostica per attività temporanee in favore della U.O. Radiologia	3.819,81
MARANI MIRIS	Medico Pediatra esperto in gastroenterologia pediatrica - attività diagnostico assistenziale di gastroenterologia diretta a bambini seguiti in regime di day hospital o day service	12.967,24
MARCHI MARISA	Psicologo - Progetto Regionale "Esordi" in favore del DSM	5.072,68
MARTINI SAURO	Medico per riduzione tempi di attesa prestazioni di diagnostica vascolare	37.929,32
MATINA ANNA MARIA	Medico specialista in Anestesia e Rianimazione - attività temporanea in favore UO Anestesia di Ravenna	7.409,62
MERCURIALI MELISSA	Psicologo - progetto denominato "Servizio di Psicologia Ospedaliera"	39.352,32
MIRICI CAPPA FEDERICA	Medico specialista in Medicina Interna - prestazioni temporanee in favore della UO Medicina Interna di Faenza	15.739,24
MONDUZZI FEDERICA	Medico Oncologo - progetto "integrazione oncologia/cure palliative in ambito aziendale"	27.519,91
MUSCARIELLO ELEONORA	Medico per potenziamento estivo Pronto Soccorso	8.147,43
NARDOCCI FRANCESCO	Medico - Programma Regionale integrato per l'assistenza alle persone con disturbo dello spettro autistico "PRI-A"	55.000,02
NEGRI MARCO	Medico specialista in Chirurgia Generale - progetto contenimento liste di attesa per la chirurgia della mammella e per la chirurgia oncologica	24.484,67
NORI ANTONIO	Medico per visite di controllo ai lavoratori pubblici e/o privati assenti dal lavoro per malattia	40.424,51
ORLANDI DIEGO	Medico per visite di controllo ai lavoratori pubblici e/o privati assenti dal lavoro per malattia	7.933,42
PAZZI MARIA CRISTINA	Medico per visite di controllo ai lavoratori pubblici e/o privati assenti dal lavoro per malattia	35.083,63
PISCAGLIA MARIA GRAZIA	Medico Neurologo - attività in favore dell'UO Aziendale Neurologia, in particolare Centro SLA e ambulatori Sclerosi Multipla	34.774,72
POCCIANI FILIPPO	Medico - valutazioni funzionali ed interventi di Chirurgia Ortesica, soprattutto rivolti a pazienti pediatrici, presso Casa di Cura Domus Nova	3.360,00

POCCIANI FRANCESCO	Medico - valutazioni funzionali ed interventi di Chirurgia Ortesica, soprattutto rivolti a pazienti pediatrici, presso Casa di Cura Domus Nova	3.360,00
PROTO ANGELA	Psicologo - attività inerenti il trattamento dei disturbi del comportamento alimentare all'interno del centro hub multidisciplinare del dipartimento di salute mentale e gastroenterologia	22.964,38
QUARTA MARIA CONSIGLIA	Medico Oncologo - progetto "integrazione oncologia/cure palliative in ambito aziendale"	27.519,91
RESTA GIANLUCA	Medico per potenziamento estivo Pronto Soccorso	20.296,86
RIGHETTI ROBERTO	Medico specialista in Anestesia e Rianimazione - attività temporanea in favore UO Anestesia di Ravenna	15.043,81
ROSSI MICHELA	Psicologo - Attività finalizzata all'utilizzo delle metodologie di "Analisi comportamentale applicata (ABA) in minori e giovani adulti affetti da patologia di tipo autistico"	7.848,88
SENATORE GIANLUCA	Medico specialista in Chirurgia Generale - progetto contenimento liste di attesa per la chirurgia della mammella e per la chirurgia oncologica	31.478,48
STEFANO MAURO	Medico specialista in Chirurgia Generale - progetto contenimento liste di attesa per la chirurgia della mammella e per la chirurgia oncologica	11.001,24
SUZZI FEDERICA	Psicologo - progetto denominato "Servizio di Psicologia Ospedaliera"	39.352,32
TAMBURINI CATRIN	Psicologo - Ambulatorio multi-disciplinare per i disturbi del comportamento alimentare	22.092,06
TARTAGNI ELISA	Medico per potenziamento estivo Pronto Soccorso	10.769,43
TONNINI KATIA	Educatore - svolgimento attività finalizzate alla realizzazione del "Programma Regionale Integrato per l'Autismo (PRIA)"	34.297,50
VITALI SARA	Educatore - svolgimento attività finalizzate alla realizzazione del "Programma Regionale Integrato per l'Autismo (PRIA)"	25.251,15
ZAVAGNO MARTINO	Operatore Esperto in orientamento, mobilità e autonomia personale degli ipovedenti - conduzione corsi di riabilitazione all'autonomia rivolti a pazienti minorenni e/o maggiorenni disabili visivi	1.092,00
BORGHI ALBERTO	Medico - progetto "ruolo prognostico e diagnostico del microRNA circolanti su cirrosi" UO Medicina Interna	4.950,00

DE ROSA ANDREA MARIA	Medico esperto informatico - "Progetto Bagnacavallo" diabetologia	1.926,60
DI CRECCHIO RAFFAELLA	Medico - Progetto Regionale interaziendale "Strategie a lungo termine di gestione clinica della psoriasi e studio controllato pragmatico sull'efficacia di interventi non farmacologici nel controllo della malattia" AUSL RA e AUSL FO	10.614,12
FOSCHINI ROBERTA	Psicologo - Progetto Regionale " Istituzione del registro dei soggetti affetti da demenza"	1.781,76
LOLLI VALENTINA	Psicologo - Progetto Regionale "Programma Regionale Integrato per l'assistenza alle persone con disturbo dello spettro autistico (PRI-A)"	10.264,50
ORTELLI VALENTINA	Psicologo - Progetto Regionale "Programma Regionale Operativo per Disturbi Specifici di Apprendimento (PRO-DSA) in Emilia Romagna"	2.675,72
PERICOLI VALENTINA	Psicologo - Progetto Regionale "Programma Regionale Operativo per Disturbi Specifici di Apprendimento (PRO-DSA) in Emilia Romagna"	9.365,01
RAINERI CRISTINA	Medico - Progetti "Sistema di sorveglianza PASSI d'ARGENTO" , "Prescrizione dell'attività fisica EFA-AFA", "Favorire la preparazione di pasti privi di ingredienti contenenti glutine in particolari settori"	4.339,33

CODICE MOD. CE	DETTAGLIO ACQUISTI DI SERVIZI NON SANITARI	Valore CE al 31/12/2012	Valore CE al 31/12/2011	Variazioni importo	Variazioni %
	SERVIZI NON SANITARI	50.965.867	47.511.457	3.454.409	7%
BA1580	Lavanderia	5.128.454	5.097.286	31.168	1%
BA1590	Pulizia	11.682.994	11.112.654	570.340	5%
BA1600	Mensa	6.199.234	5.902.705	296.529	5%
BA1610	Riscaldamento	0	0	0	0%
BA1620	Servizi di assistenza informatica	453.757	459.571	-5.814	-1%
BA1630	Servizi trasporti (non sanitari)	2.018.146	1.955.378	62.768	3%
BA1640	Smaltimento rifiuti	1.919.520	1.929.083	-9.563	0%
BA1650	Utenze telefoniche	1.087.888	1.104.312	-16.423	-1%
BA1660	Utenze elettricit�	5.966.448	4.630.203	1.336.245	29%
BA1670	Altre utenze	5.472.077	4.721.147	750.929	16%
BA1680	Premi di assicurazione	5.060.217	4.828.415	231.801	5%
BA1720	Altri servizi non sanitari da pubblico (Aziende sanitarie pubbliche della Regione)	115.884	80.983	34.901	43%
	<i>Aggiorn.e formaz.da Aziende sanitarie della Regione</i>	21.125	18.035	3.090	17%
	<i>Costi amministrativi diversi da AUSL RER</i>	9.200	0	9.200	0%
	<i>Altri servizi non sanitari da AUSL RER</i>	85.559	62.947	22.611	36%
BA1730	Altri servizi non sanitari da altri soggetti pubblici	328.267	324.505	3.762	1%
	<i>Altri servizi non sanitari da altri soggetti pubblici</i>	328.267	324.505	3.762	1%
BA1740	Altri servizi non sanitari da privato	5.532.981	5.365.214	167.766	3%
	<i>Abbonamenti a riviste e pubblicazioni</i>	269.833	234.514	35.319	15%
	<i>Service non sanitari</i>	420.144	433.400	-13.256	-3%
	<i>Altri eventuali servizi economici</i>	1.139.558	1.079.049	60.509	6%
	<i>Missioni e rimborsi spese medici e veterinari</i>	290.296	250.770	39.526	16%
	<i>Missioni e rimborsi spese personale sanit. Non medico</i>	40.383	25.716	14.667	57%
	<i>Missioni e rimborsi spese pers.sanit.Nn medico compar.</i>	71.950	0	71.950	0%
	<i>Pers.San.non Medico Comparto Infermieri</i>	140.071	216.792	-76.721	-35%
	<i>Missioni e rimborsi spese personale profess.dirigente</i>	319	16	303	1894%
	<i>Missioni e rimborsi spese pers. Tecnico dirigente</i>	3.203	2.022	1.181	58%
	<i>Missioni e rimborsi spese pers. Tecnico comparto</i>	22.147	32.907	-10.760	-33%
	<i>Missioni e rimborsi spese pers. Amministr.dirigente</i>	3.918	1.920	1.998	104%
	<i>Missioni e rimborsi spese pers. Amministr. Comparto</i>	35.053	21.494	13.559	63%
	<i>Costi per pubblicit�</i>	63.129	61.454	1.675	3%
	<i>Spese condominiali su immobili di propriet�</i>	197.205	129.751	67.454	52%
	<i>Comp.e rimb.spese comp.comm.ni non sanitarie</i>	28.262	16.467	11.795	72%
	<i>Spese per servizi bancari</i>	4.840	9.685	-4.845	-50%
	<i>Spese postali</i>	205.258	250.610	-45.352	-18%
	<i>Servizi postali</i>	135.824	211.813	-75.990	-36%
	<i>Servizi di prenotazione</i>	1.998.395	1.871.590	126.805	7%
	<i>Consulenze non sanitarie svolte da personale dipend.</i>	154.941	187.058	-32.117	-17%
	<i>Altri servizi non sanitari da privato</i>	308.081	328.186	-20.105	-6%
	<i>Costi tipografici</i>	171	0	171	0%
	CONSULENZE, COLLABORAZIONI, INTERINALE, ALTRE PRESTAZIONI DI LAVORO NON SANITARIE	791.582	685.855	105.726	15%
BA1760	Consulenze non sanitarie da Aziende sanitarie pubbliche della Regione	34.679	0	34.679	0%
BA1770	Consulenze non sanitarie da Terzi - Altri soggetti pubblici	0	0	0	0%
BA1780	Consulenze, Collaborazioni, Interinale e altre prestazioni di lavoro non sanitarie da privato	730.078	656.617	73.461	11%
BA1790	Consulenze non sanitarie da privato	88.832	97.495	-8.664	-9%
BA1800	Collaborazioni coordinate e continuative non sanitarie da privato	303.412	178.865	124.547	70%
BA1810	Indennit� a personale universitario - area non sanitaria	0	0	0	0%
BA1820	Lavoro interinale - area non sanitaria	0	0	0	0%

BA1830	Altre collaborazioni e prestazioni di lavoro - area non sanitaria	337.834	380.257	-42.422	-11%
BA1840	Rimborso oneri stipendiali del personale non sanitario in comando	26.824	29.239	-2.414	-8%
BA1850	Rimborso oneri stipendiali personale non sanitario in comando da Aziende sanitarie pubbliche della Regione	26.824	29.239	-2.414	-8%
BA1860	Rimborso oneri stipendiali personale non sanitario in comando da Regione, soggetti pubblici e da Università	0	0	0	0%
BA1870	Rimborso oneri stipendiali personale non sanitario in comando da aziende di altre Regioni (Extraregione)	0	0	0	0%
	FORMAZIONE	641.917	677.881	-35.963	-5%
BA1890	Formazione (esternalizzata e non) da pubblico	57.942	35.500	22.442	63%
BA1900	Formazione (esternalizzata e non) da privato	583.976	642.381	-58.405	-9%
	TOTALE	52.399.366	48.875.193	3.524.173	7%

Tab. 62 – Dettaglio acquisti di servizi non sanitari

AS04 – Consulenze, Collaborazioni, Interinale e altre prestazioni di lavoro non sanitarie

AS04 – SI	Nell'esercizio sono stati rilevati costi per consulenze, collaborazioni, interinale e altre prestazioni di lavoro non sanitarie, relativamente a:
------------------	---

AS04 – SI

Si precisa che i dati sottoindicati rappresentano il costo aziendale e quindi devono intendersi al lordo di ritenute fiscali e comprensivi di eventuale iva e rivalse contributive.

SOGGETTO FORNITORE	TIPOLOGIA PRESTAZIONE	IMPORTO ANNO 2012
DRADI MANUELA	Giornalista - Attivazione di apposito Ufficio Stampa, comunicati stampa, conferenze stampa, news-letter, Web Aziendale	23.107,60
FRASSINETI VALERIA	Statistico - Progetto Regionale "Sistema integrato per la prevenzione della diffusione di malattie trasmesse da vettori "; Progetto PIRP "prevenzione insufficienza renale progressiva" attività di inserimento ed elaborazione dati	16.883,00
GIOVANARDI GIAN LUCA	Medico - progetto "interfaccia Regione e Centro Nazionale per la Prevenzione ed il Controllo delle Malattie"	35.882,55
PACE MANFREDO	Medico - progetti formativi finalizzati di interesse aziendale	18.150,00
PIERI GIULIA	Medico - progetto "sviluppo di modelli organizzativi e gestionali nell'ambito delle cure primarie"	12.458,30
BILANCIONI RENZO	Biologo - progetto "coordinamento aspetti organizzativi relativi alla fase pre-analitica" Laboratorio Centralizzato di Pievesestina	2.715,24
DALMONTE EDOARDO	Medico specializzato in Geriatria - organizzazione e indirizzo clinico al progetto aziendale "Valutazione multidimensionale e assistenza personalizzata dell'anziano fragile ricoverato"	13.966,43
GRILLI TIZIANA	Medico - Coordinatore Gruppo "Forum per la Neuropsichiatria dell'Infanzia e dell'Adolescenza"	29.040,00
BLF STUDIO LEGALE	Pareri	4.995,85
CASTELLARI PAOLO	Pareri	524,00
FERRARI LUCA	Pareri	566,28
GUALANDI FEDERICO	Pareri	4.404,40
LOLLI ALESSANDRO	Pareri	4.898,32
SALMI ENRICO	Fiscalista - Attività di consulenza tributaria e fiscale	27.721,08
CONSENTI ROBERTA	Farmacista - progetto "ruolo innovativo del Farmacista di reparto nelle realtà di prescrizione informatizzata e gestione delle scorte dei farmaci e degli altri beni sanitari"	7.581,65

MAUGERI ANTONIO	Farmacista - Farmacia Oncologica, progetti "elaborazione profili farmacologici dei farmaci preparati per pazienti oncologici in trattamento chemioterapico da consegnare all'atto dell'assegnazione al trattamento specifico" e "monitoraggio degli stravasi dei farmaci antitumorali"	22.067,26
ROSSI FRANCESCA	Farmacista - progetto "Farmacovigilanza applicata ai farmaci Off-Label in pediatria allestiti in galenica"; progetto "Farmaci in area pediatrica: raccomandazioni per un uso più sicuro e sensibilizzazione alle segnalazioni di ADR"	27.862,92
SPADONI ANDREA	Laureato in Scienze e Tecniche delle Attività Motorie Preventive e Adattative - progetto regionale "prescrizione dell'esercizio fisico come strumento di prevenzione e terapia"	7.278,50
BALDASSARRE SIMONA	Assistente Sociale - realizzazione del "progetto di integrazione socio-sanitaria per garantire una reale assistenza integrata con particolare rilievo per le situazioni più complesse di difficile incasellamento nei tradizionali settori di intervento"	24.164,67
BALDI CAMILLA	Laureato in Giurisprudenza - progetti di interesse aziendale e in favore della UO Affari Generali	67.192,19
BALDINI GIACOMO	Avvocato - progetto "studio ai fini dell'implementazione di tutta la normativa riguardante i doveri di gestione del Dirigente con particolare approfondimento della procedura disciplinare"	9.476,80
BARDUCCI GUYA	Sociologo - progetti regionali "Osservatorio Aziendale sulle dipendenze" e "F.E.D."	36.086,12
CICERO SONIA CARLA	Sociologo - progetti di modernizzazione in ambito socio-sanitario	9.462,17
CORTESI GIOVANNI	Assistente Sociale - progetto "Assistenza socio-sanitaria, sanità penitenziaria, misure alternative alla detenzione"	9.019,13
DI TOMMASO FRANCESCA	Psicologo - progetto "Sviluppo dei progetti di ricerca e di modernizzazione comuni all'Area Vasta Romagna: strumenti informativi di supporto alle attività di integrazione del sistema socio-sanitario"; progetto "Innovazione clinico-organizzativa"	18.993,23
GIANSANTE CHIARA	Statistico - Attività per progetto regionale "Promozione della salute mentale e di prevenzione dei disturbi mentali. Supporto ai servizi del Dipartimento in ambito statistico-epidemiologico e valutazione della qualità dei servizi e degli esiti clinici"	39.692,25
TESTA ANNA MARIA	Amministrativo - progetto di ricerca di carattere nazionale denominato "sostegno alle funzioni di interfaccia tra le regioni e le Province autonome e il Centro Nazionale per la prevenzione ed il controllo delle malattie"	32.576,53
TRIMAGLIO FABIO	Laureato in Scienze Politiche - progetto connesso all'Osservatorio Regionale per l'Innovazione (ORI)	48.835,02

AS05 –Manutenzioni e riparazioni

Si illustrano di seguito i criteri adottati per distinguere tra manutenzioni ordinarie e incrementative.

In coerenza con le indicazioni Regionali del 19/12/2012 (in atti Ausl con prot. 91227 del 20.12.2012) sono considerati interventi di manutenzione straordinaria quelli che aumentano la dotazione dell'immobile ovvero che ne:

- modificano la capacità produttiva;
- prolungano la vita utile;
- incrementano la sicurezza (e l'igiene).

Per gli interventi di manutenzione ordinaria si confermano le indicazioni della normativa in materia e nello specifico si intendono gli interventi edilizi che riguardano le opere di riparazione, rinnovamento e sostituzione delle finiture degli edifici e quelle necessarie ad integrare o mantenere in efficienza gli impianti tecnologici esistenti (rif. Art. 3 del DPR 380/2001).

CODICE MOD. CE	DETTAGLIO MANUTENZIONI E RIPARAZIONI	Valore CE al 31/12/2012	Valore CE al 31/12/2011	Variazioni importo	Variazioni %
BA1920	Manutenzione e riparazione ai fabbricati e loro pertinenze	5.349.309	4.955.995	393.314	8%
BA1930	Manutenzione e riparazione agli impianti e macchinari	293.925	289.321	4.604	2%
BA1940	Manutenzione e riparazione alle attrezzature sanitarie e scientifiche	5.348.042	5.220.339	127.703	2%
BA1950	Manutenzione e riparazione ai mobili e arredi	180.579	580.434	-399.855	-69%
BA1960	Manutenzione e riparazione agli automezzi	778.841	785.916	-7.075	-1%
BA1970	Altre manutenzioni e riparazioni	1.477.403	1.020.038	457.365	45%
BA1980	Manutenzioni e riparazioni da Aziende sanitarie pubbliche della Regione	0	0	0	0%
	TOTALE	13.428.100	12.852.043	576.057	4%

Tab. 63 – Dettaglio manutenzioni e riparazioni

CODICE MOD. CE	DETTAGLIO COSTI PER CONTRATTI MULTISERVIZIO (GLOBAL SERVICE)	Valore CE al 31/12/x	TIPOLOGIA DI CONTRATTO		% di incidenza multiservizio
			Multiservizio	Altro	
BA1580	Lavanderia			0	0%
BA1590	Pulizia			0	0%
BA1600	Mensa			0	0%
BA1610	Riscaldamento			0	0%
BA1620	Servizi di assistenza informatica			0	0%
BA1630	Servizi trasporti (non sanitari)			0	0%
BA1640	Smaltimento rifiuti			0	0%
BA1650	Utenze telefoniche			0	0%
BA1660	Utenze elettricit�			0	0%
BA1670	Altre utenze			0	0%
BA1680	Premi di assicurazione			0	0%
BA1720	Altri servizi non sanitari da pubblico (Aziende sanitarie pubbliche della Regione):			0	0%
	...			0	0%
	...			0	0%
BA1730	Altri servizi non sanitari da altri soggetti pubblici:			0	0%
	...			0	0%
	...			0	0%
BA1740	Altri servizi non sanitari da privato:			0	0%
	...			0	0%
	...			0	0%
BA1890	Formazione (esternalizzata e non) da pubblico			0	0%
BA1900	Formazione (esternalizzata e non) da privato			0	0%
BA1910	Manutenzione e riparazione (ordinaria esternalizzata):			0	0%
BA1920	Manutenzione e riparazione ai fabbricati e loro pertinenze			0	0%
BA1930	Manutenzione e riparazione agli impianti e macchinari			0	0%
BA1940	Manutenzione e riparazione alle attrezzature sanitarie e scientifiche			0	0%
BA1950	Manutenzione e riparazione ai mobili e arredi			0	0%
BA1960	Manutenzione e riparazione agli automezzi			0	0%
BA1970	Altre manutenzioni e riparazioni			0	0%
BA1980	Manutenzioni e riparazioni da Aziende sanitarie pubbliche della Regione			0	0%
	TOTALE	0	0	0	0%

Tab. 64 – Dettaglio costi per contratti multiservizio

DETTAGLIO LEASING	Delibera	Decorrenza contratto	Valore contratto con IVA	Scadenza contratto	Costo imputato all'esercizio	Canoni a scadere
<i>Leasing finanziari attivati con fondi aziendali:</i>						
...						
...						
...						
<i>Leasing finanziari finanziati dalla Regione:</i>						
...						
...						
...						

Tab. 65 – Dettaglio canoni di leasing

21. Costi del personale

CODICE MOD. CE	COSTI DEL PERSONALE	Valore CE al 31/12/12	Valore CE al 31/12/11	Variazioni importo	Variazioni %
BA2090	PERSONALE DEL RUOLO SANITARIO	197.262.766	199.170.876	-1.908.110	-1%
BA2100	Costo del personale dirigente ruolo sanitario	88.992.753	91.524.366	-2.531.613	-3%
BA2110	Costo del personale dirigente medico	81.783.698	83.751.919	-1.968.221	-2%
<i>BA2120</i>	<i>Costo del personale dirigente medico - tempo indeterminato</i>	78.154.272	0	78.154.272	0%
	Voci di costo a carattere stipendiale	41.680.983		41.680.983	0%
	Retribuzione di posizione	5.260.226		5.260.226	0%
	Indennità di risultato	1.780.521		1.780.521	0%
	Altro trattamento accessorio	12.326.756		12.326.756	0%
	Oneri sociali su retribuzione	17.105.786		17.105.786	0%
	Altri oneri per il personale			0	0%
<i>BA2130</i>	<i>Costo del personale dirigente medico - tempo determinato</i>	3.629.427	0	3.629.427	0%
	Voci di costo a carattere stipendiale	1.908.266		1.908.266	0%
	Retribuzione di posizione	24.046		24.046	0%
	Indennità di risultato	68.647		68.647	0%
	Altro trattamento accessorio	838.421		838.421	0%
	Oneri sociali su retribuzione	790.047		790.047	0%
	Altri oneri per il personale			0	0%
<i>BA2140</i>	<i>Costo del personale dirigente medico - altro</i>			0	0%
BA2150	Costo del personale dirigente non medico	7.209.054	7.772.447	-563.393	-7%
<i>BA2160</i>	<i>Costo del personale dirigente non medico - tempo indeterminato</i>	6.379.380	0	6.379.380	0%
	Voci di costo a carattere stipendiale	4.132.726		4.132.726	0%
	Retribuzione di posizione	471.872		471.872	0%
	Indennità di risultato	144.406		144.406	0%
	Altro trattamento accessorio	234.109		234.109	0%
	Oneri sociali su retribuzione	1.396.268		1.396.268	0%
	Altri oneri per il personale			0	0%
<i>BA2170</i>	<i>Costo del personale dirigente non medico - tempo determinato</i>	829.674	0	829.674	0%
	Voci di costo a carattere stipendiale	522.245		522.245	0%
	Retribuzione di posizione	24.046		24.046	0%
	Indennità di risultato	68.647		68.647	0%
	Altro trattamento accessorio	33.925		33.925	0%
	Oneri sociali su retribuzione	180.811		180.811	0%
	Altri oneri per il personale			0	0%
<i>BA2180</i>	<i>Costo del personale dirigente non medico - altro</i>			0	0%
BA2190	Costo del personale comparto ruolo sanitario	108.270.013	107.646.510	623.503	1%
<i>BA2200</i>	<i>Costo del personale comparto ruolo sanitario - tempo indeterminato</i>	104.105.254	0	104.105.254	0%
	Voci di costo a carattere stipendiale	66.729.238		66.729.238	0%
	Straordinario e indennità personale	4.654.537		4.654.537	0%
	Retribuzione per produttività personale	3.782.567		3.782.567	0%
	Altro trattamento accessorio	6.153.180		6.153.180	0%
	Oneri sociali su retribuzione	22.785.730		22.785.730	0%
	Altri oneri per il personale			0	0%
<i>BA2210</i>	<i>Costo del personale comparto ruolo sanitario - tempo determinato</i>	4.164.760	0	4.164.760	0%
	Voci di costo a carattere stipendiale	2.664.094		2.664.094	0%
	Straordinario e indennità personale	343.062		343.062	0%
	Retribuzione per produttività personale	139.044		139.044	0%
	Altro trattamento accessorio	51.543		51.543	0%
	Oneri sociali su retribuzione	967.016		967.016	0%
	Altri oneri per il personale			0	0%
<i>BA2220</i>	<i>Costo del personale comparto ruolo sanitario - altro</i>			0	0%

Tab. 66 – Costi del personale – ruolo sanitario

CODICE MOD. CE	COSTI DEL PERSONALE	Valore CE al 31/12/12	Valore CE al 31/12/11	Variazioni importo	Variaz %
BA2230	PERSONALE DEL RUOLO PROFESSIONALE	350.105	370.890	-20.785	-6%
BA2240	Costo del personale dirigente ruolo professionale	350.105	370.890	-20.785	-6%
BA2250	Costo del personale dirigente ruolo professionale - tempo indeterminato	179.499	0	179.499	0%
	Voci di costo a carattere stipendiale	87.043		87.043	0%
	Retribuzione di posizione	28.605		28.605	0%
	Indennità di risultato	7.000		7.000	0%
	Altro trattamento accessorio	17.564		17.564	0%
	Oneri sociali su retribuzione	39.287		39.287	0%
	Altri oneri per il personale			0	0%
BA2260	Costo del personale dirigente ruolo professionale - tempo determinato	170.606	0	170.606	0%
	Voci di costo a carattere stipendiale	85.999		85.999	0%
	Retribuzione di posizione	20.000		20.000	0%
	Indennità di risultato	6.600		6.600	0%
	Altro trattamento accessorio	20.988		20.988	0%
	Oneri sociali su retribuzione	37.019		37.019	0%
	Altri oneri per il personale			0	0%
BA2270	Costo del personale dirigente ruolo professionale - altro			0	0%
BA2280	Costo del personale comparto ruolo professionale	0	0	0	0%
BA2290	Costo del personale comparto ruolo professionale - tempo indeterminato	0	0	0	0%
	Voci di costo a carattere stipendiale	0	0	0	0%
	Straordinario e indennità personale	0	0	0	0%
	Retribuzione per produttività personale	0	0	0	0%
	Altro trattamento accessorio	0	0	0	0%
	Oneri sociali su retribuzione	0	0	0	0%
	Altri oneri per il personale	0	0	0	0%
BA2300	Costo del personale comparto ruolo professionale - tempo determinato	0	0	0	0%
	Voci di costo a carattere stipendiale	0	0	0	0%
	Straordinario e indennità personale	0	0	0	0%
	Retribuzione per produttività personale	0	0	0	0%
	Altro trattamento accessorio	0	0	0	0%
	Oneri sociali su retribuzione	0	0	0	0%
	Altri oneri per il personale	0	0	0	0%
BA2310	Costo del personale comparto ruolo professionale - altro	0	0	0	0%

Tab. 67 – Costi del personale – ruolo professionale

CODICE MOD. CE	COSTI DEL PERSONALE	Valore CE al 31/12/12	Valore CE al 31/12/11	Variazioni importo	Variazioni %
BA2320	PERSONALE DEL RUOLO TECNICO	24.153.376	24.426.751	-273.375	-1%
BA2330	Costo del personale dirigente ruolo tecnico	512.573	738.207	-225.634	-31%
BA2340	Costo del personale dirigente ruolo tecnico - tempo indeterminato	149.739	0	149.739	0%
	Voci di costo a carattere stipendiale	86.565		86.565	0%
	Retribuzione di posizione	20.000		20.000	0%
	Indennità di risultato	6.600		6.600	0%
	Altro trattamento accessorio	3.800		3.800	0%
	Oneri sociali su retribuzione	32.774		32.774	0%
	Altri oneri per il personale			0	0%
BA2350	Costo del personale dirigente ruolo tecnico - tempo determinato	362.834	0	362.834	0%
	Voci di costo a carattere stipendiale	161.457		161.457	0%
	Retribuzione di posizione	47.450		47.450	0%
	Indennità di risultato	16.718		16.718	0%
	Altro trattamento accessorio	58.848		58.848	0%
	Oneri sociali su retribuzione	78.361		78.361	0%
	Altri oneri per il personale			0	0%
BA2360	Costo del personale dirigente ruolo tecnico - altro			0	0%
BA2370	Costo del personale comparto ruolo tecnico	23.640.803	23.688.544	-47.741	0%
BA2380	Costo del personale comparto ruolo tecnico - tempo indeterminato	22.294.941	0	22.294.941	0%
	Voci di costo a carattere stipendiale	15.031.412		15.031.412	0%
	Straordinario e indennità personale	1.080.277		1.080.277	0%
	Retribuzione per produttività personale	860.998		860.998	0%
	Altro trattamento accessorio	442.514		442.514	0%
	Oneri sociali su retribuzione	4.879.740		4.879.740	0%
	Altri oneri per il personale			0	0%
BA2390	Costo del personale comparto ruolo tecnico - tempo determinato	1.345.862	0	1.345.862	0%
	Voci di costo a carattere stipendiale	882.830		882.830	0%
	Straordinario e indennità personale	98.157		98.157	0%
	Retribuzione per produttività personale	30.695		30.695	0%
	Altro trattamento accessorio	18.214		18.214	0%
	Oneri sociali su retribuzione	315.965		315.965	0%
	Altri oneri per il personale			0	0%
BA2400	Costo del personale comparto ruolo tecnico - altro	0	0	0	0%

Tab. 68 – Costi del personale – ruolo tecnico

CODICE MOD. CE	COSTI DEL PERSONALE	Valore CE al 31/12/12	Valore CE al 31/12/11	Variazioni importo	Variaz %
BA2410	PERSONALE DEL RUOLO AMMINISTRATIVO	16.521.761	17.199.134	-677.373	-4%
BA2420	Costo del personale dirigente ruolo amministrativo	1.139.550	1.236.577	-97.027	-8%
<i>BA2430</i>	<i>Costo del personale dirigente ruolo amministrativo - tempo indeterminato</i>	1.029.127	0	1.029.127	0%
	Voci di costo a carattere stipendiale	477.610		477.610	0%
	Retribuzione di posizione	180.710		180.710	0%
	Indennità di risultato	38.600		38.600	0%
	Altro trattamento accessorio	106.960		106.960	0%
	Oneri sociali su retribuzione	225.247		225.247	0%
	Altri oneri per il personale			0	0%
<i>BA2440</i>	<i>Costo del personale dirigente ruolo amministrativo - tempo determinato</i>	110.423	0	110.423	0%
	Voci di costo a carattere stipendiale	68.576		68.576	0%
	Retribuzione di posizione	9.479		9.479	0%
	Indennità di risultato	2.129		2.129	0%
	Altro trattamento accessorio	6.585		6.585	0%
	Oneri sociali su retribuzione	23.654		23.654	0%
	Altri oneri per il personale			0	0%
<i>BA2450</i>	<i>Costo del personale dirigente ruolo amministrativo - altro</i>			0	0%
BA2460	Costo del personale comparto ruolo amministrativo	15.382.210	15.962.557	-580.347	-4%
<i>BA2470</i>	<i>Costo del personale comparto ruolo amministrativo - tempo indeterminato</i>	15.368.778	0	15.368.778	0%
	Voci di costo a carattere stipendiale	10.812.669		10.812.669	0%
	Straordinario e indennità personale	8.705		8.705	0%
	Retribuzione per produttività personale	697.224		697.224	0%
	Altro trattamento accessorio	486.384		486.384	0%
	Oneri sociali su retribuzione	3.363.796		3.363.796	0%
	Altri oneri per il personale			0	0%
<i>BA2480</i>	<i>Costo del personale comparto ruolo amministrativo - tempo determinato</i>	13.432	0	13.432	0%
	Voci di costo a carattere stipendiale	9.383		9.383	0%
	Straordinario e indennità personale	0		0	0%
	Retribuzione per produttività personale	618		618	0%
	Altro trattamento accessorio	415		415	0%
	Oneri sociali su retribuzione	3.016		3.016	0%
	Altri oneri per il personale			0	0%
<i>BA2490</i>	<i>Costo del personale comparto ruolo amministrativo - altro</i>	0	0	0	0%

Tab. 69 – Costi del personale – ruolo amministrativo

CP01 –Costi del personale

CP01 – NO	I costi del personale non hanno registrato significativi incrementi rispetto all'esercizio precedente.
------------------	--

	IMPOR TO FONDO AL 31/12/2010 (1)	IMPOR TO FONDO AL 01/01/2012 (2)	PERSONALE PRESENTE AL 01/01/2012 (3)	PERSONALE ASSUNTO NELL'ANNO 2012 (4)	PERSONALE CESSATO NELL'ANNO 2012 (5)	PERSONALE PRESENTE AL 31/12/2012 (6)=(3)+(4)-(5)	IMPOR TO FONDO AL 31/12/2012 (7)	VARIAZIONE FONDO AN-NO 2012 VS FONDO AN-NO 2010 (8)=(7)-(1)	VARIAZIONE FONDO AN-NO 2012 VS FONDO IN-DIALE ANNO 2012 (9)=(7)-(2)
MEDICI E VETERINARI	19.180.718	19.180.718	777	11	6	782	18.987.731	192.987	192.987
- Fondo specificita medica, retribuzione di posizione, equiparazione, specifico trattamento	12.886.890	12.886.890				-	12.744.703	142.187	142.187
- Fondo trattamento accessorio condizioni di lavoro	2.586.073	2.586.073				-	2.584.273	1.800	1.800
-Fondo retribuzione di risultato e qualita pre-stazioni individuale	3.707.756	3.707.756				-	3.658.756	49.000	49.000
DIRIGENTI NON MEDICI SPTA	1.857.220	1.857.220	101	13	1	113	1.643.074	214.146	214.146
- Fondo specificita medica, retribuzione di posizione, equiparazione, specifico trattamento	1.149.308	1.149.308				-	1.036.693	112.615	112.615
- Fondo trattamento accessorio condizioni di lavoro	157.813	157.813				-	153.013	4.800	4.800
-Fondo retribuzione di risultato e qualita pre-stazioni individuale	550.099	550.099				-	453.368	96.731	96.731
PERSONALE NON DIRIGENTE	25.143.664	24.647.746	4.027	34	28	4.033	24.398.803	744.861	248.943
- Fondo fasce, posizioni organizzative, ex indennita di qualificazione professionale e indennita professionale specifica	12.426.361	12.393.801				-	12.296.742	129.619	97.059
- Fondo lavoro straordinario e remunerazione di particolari condizioni di disagio pericolo o danno	6.872.639	6.872.639				-	6.853.305	19.334	19.334
-Fondo della produttivita collettiva per il miglioramento dei servizi e premio della qualita delle prestazioni individuali	5.844.664	5.381.306				-	5.248.756	595.908	132.550
TOTALE	46.181.602	45.685.685	4.905	58	35	4.928	45.029.608	1.151.994	656.077

Tab. 70 – Consistenza e movimentazione dei fondi del personale

22. Oneri diversi di gestione

CODICE MOD. CE	DETTAGLIO ONERI DIVERSI DI GESTIONE	Valore CE al 31/12/2012	Valore CE al 31/12/2011	Variazioni importo	Variazioni %
BA2510	Imposte e tasse (escluso IRAP e IRES)	173.226	139.141	34.086	24%
BA2520	Perdite su crediti	20.660	0	20.660	0%
BA2540	Indennità, rimborso spese e oneri sociali per gli Organi Direttivi e Collegio Sindacale	652.103	650.707	-1.226	0%
	<i>Direttore Generale - Ind. e rimb.spese</i>	218.505	223.724	-5.218	-2%
	<i>Direttore Amministrativo - Ind. e rimb.spese</i>	185.128	177.753		
	<i>Direttore Sanitario - Ind. e rimb.spese</i>	175.232	179.985		
	<i>Indenn.e rimb.spese a Collegio Revisori</i>	73.237	69.245	3.992	6%
BA2550	Altri oneri diversi di gestione	267.128	248.353	-16.668	-7%
	<i>Costi vari</i>	31.048	48.059	-17.012	-35%
	<i>Spese legali e notarili</i>	160.027	121.928		
	<i>IVA intra U.E.</i>	59.831	53.867		
	<i>IVA extra UE</i>	14.903	23.524		
	<i>Abbuoni passivi</i>	1.319	975	344	35%
	TOTALE	1.113.117	1.038.201	74.915	7%

Tab. 71 – Dettaglio oneri diversi di gestione

Altre informazioni relative agli oneri diversi di gestione.

Informazione	Caso presente in azienda?	Se sì, illustrare
OG01. Sono state rilevate significative variazioni rispetto all'esercizio precedente?	NO	

23. Accantonamenti

CODICE MOD. CE	DETTAGLIO ACCANTONAMENTI	Valore CE al 31/12/2012	Valore CE al 31/12/2011	Variazioni importo	Variazioni %
	Accantonamenti per rischi:	4.562.525	2.444.372	2.118.153	87%
BA2710	Accantonamenti per cause civili ed oneri processuali	166.908	380.932	-214.024	-56%
BA2720	Accantonamenti per contenzioso personale dipendente	0	0	0	0%
BA2730	Accantonamenti per rischi connessi all'acquisto di prestazioni sanitarie da privato	0	0	0	0%
BA2740	Accantonamenti per copertura diretta dei rischi (autoassicurazione)	0	0	0	0%
BA2750	Altri accantonamenti per rischi	4.395.617	2.063.439	2.332.178	113%
	<i>Accantonamento ad altri fondi rischi</i>	4.395.617	2.063.439	2.332.178	113%
	Accantonamenti per premio di operosità (SUMAI)	206.449	213.702	-7.253	-3%
	Accantonamenti per quote inutilizzate di contributi vincolati:	918.191	0	918.191	0%
BA2780	Accantonamenti per quote inutilizzate contributi da Regione e Prov. Aut. per quota F.S. vincolato	184.468	0	184.468	0%
BA2790	Accantonamenti per quote inutilizzate contributi da soggetti pubblici (extra fondo) vincolati	423.215	0	423.215	0%
BA2800	Accantonamenti per quote inutilizzate contributi da soggetti pubblici per ricerca	248.507	0	248.507	0%
BA2810	Accantonamenti per quote inutilizzate contributi vincolati da privati	62.000	0	62.000	0%
	Altri accantonamenti:	6.356.706	484.630	5.872.076	1212%
BA2830	Accantonamenti per interessi di mora	535.008	0	535.008	0%
BA2840	Acc. Rinnovi convenzioni MMG/PLS/MCA	290.644	321.698	-31.055	-10%
BA2850	Acc. Rinnovi convenzioni Medici Sumai	31.055	0	31.055	0%
BA2860	Acc. Rinnovi contratt.: dirigenza medica	0	0	0	0%
BA2870	Acc. Rinnovi contratt.: dirigenza non medica	0	0	0	0%
BA2880	Acc. Rinnovi contratt.: comparto	0	0	0	0%
BA2890	Altri accantonamenti	5.500.000	162.932	5.337.068	3276%
	TOTALE	12.043.871	3.142.704	8.901.167	283%

Tab. 72 – Dettaglio accantonamenti

AC01 –Altri accantonamenti

Informazione	Caso presente in azienda?	Se sì, illustrare
AC01. La voce “Altri accantonamenti” è stata movimentata? Se sì, a fronte di quali rischi?	SI	È stato costituito il Fondo personale in quiescenza per l'importo di Euro 5.500.000 che sarà da corrispondere all'INPDAP (ora INPS) per l'adeguamento pensionistico ai rinnovi contrattuali degli aventi diritto che nel frattempo sono andati in quiescenza.

24. Proventi e oneri finanziari

OF01 – Proventi e oneri finanziari

Informazione	Caso presente in azienda?		Se sì, illustrare
OF01. Sono state rilevate significative variazioni rispetto all'esercizio precedente?		SI	La differenza più significativa pari ad Euro 894.453,35 è stata rilevata alla voce Interessi passivi su mutui.
OF02. Nell'esercizio sono stati sostenuti oneri finanziari? Se sì, da quale operazione derivano?		SI	I soli oneri finanziari sostenuti sono quelli legati al conto di Tesoreria aperto presso l'istituto Tesoriere.

Illustrare la composizione dei proventi e degli oneri finanziari.

Descrizione		Importo
(+) Proventi da partecipazioni	Proventi da partecipazioni	-
(+) Altri proventi finanziari	Proventi da titoli	-
	Interessi attivi su c/c postale e bancari	2.616
	Utili su cambi	-
(-) Interessi e altri oneri finanziari	Interessi su mutui	- 1.638.958
	Interessi su anticipazioni dell'Istituto Tesoriere	- 226.228
	Interessi passivi verso fornitori	- 2.548.119
	Perdite su cambi	- 373
	Oneri e commissioni bancarie e di conto corrente postale	- 15.200
Totale		- 4.426.262

25. Rettifiche di valore di attività finanziarie

RF01 –Rettifiche di valore di attività finanziarie

Informazione	Caso presente in azienda?		Se sì, illustrare
RF01. Nell'esercizio sono state rilevate rettifiche di valore di attività finanziarie?	NO		

26. Proventi e oneri straordinari

PS01 –Plusvalenze/Minusvalenze

Informazione	Caso presente in azienda?		Se sì, illustrare
PS01. Nell'esercizio sono state rilevate plusvalenze/minusvalenze?		SI	Sono state rilevate plusvalenze per Euro 3.181,75 dovute alla vendita di attrezzature sanitarie, autoveicoli e altri beni mobili.

PS02 –Sopravvenienze attive

Illustrare la composizione delle sopravvenienze attive, per anno di riferimento, per soggetto e per evento contabile, indicando quanto di esse è già stato incassato dall'Azienda.

ANNO 1995			
DIVERSI CONTO SANZIONI	13,41	maggiorazione al ruolo Equitalia su sanzioni	SI
ANNO 2002			
MINISTERO FINANZE . IVA	21,48	sistemazione pn 155576/2011	SI
ANNO 2005			
PELLICONI SILVESTRO	8,24	sistemazione pn 79116/2005	SI
DOMUS NOVA S.P.A.	10.060,00	contestazioni sanitarie case di cura concluse	SI
AZIENDA OSPEDALIERO-UNIVER DI Bologna	1.300,00	addebito prestazioni sanitarie	SI
CASA DI CURA SAN FRANCESCO S.R	3.230,00	contestazioni sanitarie case di cura concluse	NO
ANNO 2006			
CISA SERVICE SRL	1.008,00	eliminazione debito per deposito cauzionale	SI
AZIENDA U.S.L. FORLI'	12.874,00	addebito prestazioni sanitarie di degenza (hospice)	NO
AZIENDA U.S.L. DI CESENA	4.893,00	prestazioni sanitarie di degenza (hospice)	NO
ANNO 2007			
CITTADINI DIVERSI	4.492,47	eliminazione debito per deposito cauzionale	SI
CASA DI CURA SAN FRANCESCO S.R	39.914,11	mobilità attiva extra regionale	NO
DIVERSI CONTO SANZIONI	17,67	Maggiorazione al ruolo sanzione 2007	SI
MERCK SERONO S.P.A.	13,23	nota di credito su fornitura beni	NO
ALLIANZ S.P.A	12.000,00	rimborso costi per ospedalità	SI
ANNO 2008			
Note di credito da ricda forni	414,88	NC superiore rispetto a RF 2008 medicinali	SI
AUSL BOLOGNA	458,45	addebito esami pericovero	SI
ANGENERICO S.P.A.	224,14	nota di credito su fornitura farmaci	SI
ANNO 2009			
Personale borsista	586,05	Stipendi maggio 2012 Rimborso trattenuta Brunetta	SI
Personale borsista	341,03	Stipendi Giugno 2012 Rimborso trattenuta Brunetta	SI
Personale borsista	142,26	Stipendi Novembre 2012 Rimborso trattenuta Brunetta	SI
Personale borsista	87,21	Stipendi ottobre 2012 Rimborso trattenuta Brunetta	SI
Personale borsista	87,21	Stipendi dicembre 2012 E Rimborso trattenuta Brunetta	SI
HESPERIA HOSPITAL MODENA S.R.L	4.400,56	note accredito per superamento budget casa di cura	SI
AZIENDA U.S.L. FORLI'	122,80	addebito esami pericovero	SI
AZIENDA OSPEDALIERO-UNIVER DI Bologna	1.330,35	addebito esami pericovero	NO
AZIENDA OSPEDALIERO-UNIVER DI Bologna	1.012,75	addebito esami pericovero	SI
AZIENDA U.S.L. DI CESENA	334,56	maggior rimborso per personale comandato	SI

AZIENDA U.S.L. DI CESENA	228,55	addebito esami prericovero	SI
AZIENDA OSPEDALIERA DI MODENA	66,60	addebito esami prericovero	NO
AZIENDA OSPEDALIERA - UNIV. DI Ferrara	61,20	addebito esami prericovero	SI
AZIENDA U.S.L. IMOLA	313,15	addebito esami prericovero	NO
COMUNE DI RUSSI	4.132,23	addebito canoni locazione	SI
CASA DI CURA VILLA ERBOSA S.P.	19,85	addebito esami prericovero	NO
ISTITUTO ORTOPEDICO RIZZOLI	461,75	addebito esami prericovero	SI
ISTITUTO ORTOPEDICO RIZZOLI	445,25	addebito esami prericovero	SI
COMANDO PROV. VIGILI DEL FUOCO	1.154,52	addebito visite fiscali	SI
PROCURA DELLA REPUBBLICA DI RA	2.579,85	addebito accertamenti medico legali	SI
PROCURA DELLA REPUBBLICA DI RA	2.006,55	addebito accertamenti medico legali	SI
AZIENDA USL BOLOGNA	528,65	addebito esami prericovero	NO
AZIENDA USL BOLOGNA	391,45	addebito esami prericovero	NO
A.S.P. DEI COMUNI DELLA BASSA	2.434,11	nota credito su fornitura prestazioni infermieristiche	SI
A.S.P. DEI COMUNI DELLA BASSA	550,11	nota credito su fornitura prestazioni infermieristiche	SI
A.S.P. DEI COMUNI DELLA BASSA	377,75	nota credito su fornitura prestazioni infermieristiche	SI
A.S.P. DEI COMUNI DELLA BASSA	334,40	nota credito su fornitura prestazioni infermieristiche	SI
IL MATTERELLO DI ERRANI CLAUDI	484,21	diritti veterinari	SI
SZPONDER JOANNA WIKTORIA	1.735,38	addebito prestazioni di degenza a pagamento	NO
Note di credito da ricda forni	27,50	Nd da ricevere mai pervenuta 2009 farmaci	SI
ANNO 2010			
SASSUOLO SPA	44,35	addebito esami prericovero	SI
AZIENDA USL DI FERRARA	62.814,40	addebito prestazioni sanitarie di degenza (hospice)	NO
AZIENDA USL DI FERRARA	6.051,81	addebito prestazioni sanitarie di degenza (hospice)	NO
AZIENDA USL DI FERRARA	2.178,00	prestazioni sanitarie di degenza (hospice)	NO
AZIENDA USL DI RIMINI	152,95	addebito esami prericovero	NO
AZIENDA USL DI RIMINI	146,30	addebito esami prericovero	NO
UNIPOL E P.E.COOP.ASS.NI A R.L	20.227,61	rimborso pratiche pregresse	SI
AZIENDA U.S.L. FORLI'	199,25	addebito esami prericovero	SI
AZIENDA U.S.L. FORLI'	97,40	addebito esami prericovero	SI
AZIENDA OSPEDALIERO-UNIVER DI Bologna	1.061,95	addebito esami prericovero	NO
AZIENDA OSPEDALIERO-UNIVER DI Bologna	1.029,20	addebito esami prericovero	SI
AZIENDA OSPEDALIERO-UNIVER DI Bologna	1.002,55	addebito esami prericovero	SI
AZIENDA OSPEDALIERO-UNIVER DI Bologna	996,70	addebito esami prericovero	NO
AZIENDA OSPEDALIERO-UNIVER DI Bologna	971,20	addebito esami prericovero	SI
AZIENDA OSPEDALIERO-UNIVER DI Bologna	959,45	addebito esami prericovero	SI
AZIENDA OSPEDALIERO-UNIVER DI Bologna	948,75	addebito esami prericovero	SI
AZIENDA OSPEDALIERO-UNIVER DI Bologna	889,85	addebito esami prericovero	SI
AZIENDA OSPEDALIERO-UNIVER DI Bologna	845,30	addebito esami prericovero	SI
AZIENDA OSPEDALIERO-UNIVER DI Bologna	844,90	addebito esami prericovero	SI
AZIENDA OSPEDALIERO-UNIVER DI Bologna	802,45	addebito esami prericovero	SI
AZIENDA OSPEDALIERO-UNIVER DI Bologna	744,65	addebito esami prericovero	SI
AZIENDA OSPEDALIERO-UNIVER DI Bologna	42,65	addebito esami prericovero	SI
NESTLE' ITALIANA S.P.A.	39,60	nota di credito su fornitura prodotti dietetici	NO
S.A.L.F. S.P.A.	4,57	nota di credito su fornitura farmaci	SI
ISTITUTO LUSOFARMACO D'ITALIA	0,15	nota di credito su fornitura farmaci	SI
AZIENDA U.S.L. DI CESENA	403,55	addebito esami prericovero	SI
AZIENDA U.S.L. DI CESENA	77,55	addebito esami prericovero	SI
AZIENDA U.S.L. DI CESENA	23,00	addebito prestazioni specialistiche	SI
AZIENDA OSPEDALIERA DI MODENA	204,05	addebito esami prericovero	NO
AZIENDA OSPEDALIERA DI MODENA	194,85	addebito esami prericovero	NO
AZIENDA OSPEDALIERA DI MODENA	105,05	addebito esami prericovero	NO
AZIENDA OSPEDALIERA DI MODENA	105,05	addebito esami prericovero	NO
CENTRO IPERBARICO S.R.L.	2.478,00	contestazioni sanitarie case di cura concluse	SI
AZIENDA OSPEDALIERA - UNIV. DI Ferrara	260,70	addebito esami prericovero	SI
AZIENDA OSPEDALIERA - UNIV. DI Ferrara	61,15	addebito esami prericovero	SI
AZIENDA OSPEDALIERA - UNIV. DI Ferrara	46,15	addebito esami prericovero	SI
AZIENDA U.S.L. IMOLA	48.770,40	addebito prestazioni sanitarie di degenza (hospice)	NO
AZIENDA U.S.L. IMOLA	287,50	addebito esami prericovero	NO

AZIENDA U.S.L. IMOLA	187,55	addebito esami pericovero	NO
COMUNE DI RUSSI	4.173,55	addebito canoni locazione	SI
COMUNE DI CERVIA	2.559,57	addebito canoni locazione	SI
CASA DI CURA CITTA' DI PARMA S	40,40	addebito esami pericovero	SI
ISTITUTO ORTOPEDICO RIZZOLI	22,60	addebito esami pericovero	SI
AZIENDA OSPEDALIERA DI PARMA	82,75	addebito esami pericovero	NO
ACMAR SOC. COOP. PER AZIONI SO	224,00	prestazioni di impiantistica e infortunistica	NO
PROCURA DELLA REPUBBLICA DI RA	2.082,99	addebito accertamenti medico legali	SI
AZIENDA USL BOLOGNA	976,35	addebito esami pericovero	NO
AZIENDA USL BOLOGNA	837,85	addebito esami pericovero	NO
FONDIARIA - SAI	37.706,42	rimborso pratiche pregresse	SI
FONDIARIA - SAI	7.611,79	rimborso pratiche pregresse	SI
FONDIARIA - SAI	7.106,81	rimborso pratiche pregresse	SI
FONDIARIA - SAI	57,38	Rimborso sinistro del 11/11/2010	SI
ISTITUTO COMPRENSIVO FAENZA CE	1.968,07	addebito visite fiscali	NO
A.S.P. DEI COMUNI DELLA BASSA	1.932,67	nota credito su fornitura prestazioni riabilitative	SI
ISTITUTO COMPRENSIVO S. ROCCO	937,98	addebito esami pericovero	NO
CONSORZIO COOPERATIVE COSTRUZI	552,04	rimborso utenze	NO
CHERA PARASCHIVA	1.271,96	addebito prestazioni di degenza a pagamento	SI
ANNO 2011			
AUSL FERRARA	19,35	addebito esami pericovero	NO
AUSL FORLI	78,90	addebito esami pericovero	NO
B.BRAUN MILANO S.P.A.	2,90	nota di credito su fornitura beni	SI
AZIENDA U.S.L. DI CESENA	155,20	addebito esami pericovero	NO
AZIENDA U.S.L. DI CESENA	126,24	addebito esami pericovero	SI
REGIONE EMILIA ROMAGNA	22.767,68	rimborso competenze personale in comanto presso altre AUSL	NO
MOBILITA' INFRAREG.V./AUSL 2011	6.767,88	contestazioni sanitarie mobilità AUSL RER	SI
Personale borsista	1.574,46	stipendi febbraio 2012 Rimborso trattenuta Brinetta	SI
Personale borsista	1.499,35	stipendi marzo 2012 Rimborso trattenuta Brinetta	SI
Personale borsista	1.233,57	stipendi gennaio 2012 Rimborso trattenuta Brinetta	SI
Personale borsista	418,48	Stipendi settembre 2012 Rimborso trattenuta Brunetta	SI
Personale borsista	88,46	Stipendi luglio 2012 Rimborso trattenuta Brunetta	SI
Crediti per mobilità sanitaria	43.762,86	maggior mobilità attiva extra regionale	SI
Crediti per mobilità sanitaria	0,26	Mobilità sanitaria extrarereg attiva	SI
AZIENDA U.S.L. DI CESENA	196.362,73	rimborso competenze personale in comanto presso altre AUSL	SI
DOMUS NOVA S.P.A.	565,00	addebito prestazioni ambulatoriali	SI
DOMUS NOVA S.P.A.	327,85	contestazioni sanitarie case di cura concluse	NO
AZIENDA USL DI FERRARA	640,00	addebito prestazioni sanitarie citogenetica	NO
AZIENDA USL DI RIMINI	2.240,00	addebito prestazioni specialistiche	NO
AZIENDA USL DI RIMINI	1,17	Consulenza LP dr. Sacco anno	SI
ITALSCIENTIFICA S.P.A.	769,86	rata noleggio	NO
ITALSCIENTIFICA S.P.A.	769,86	rata noleggio	NO
ITALSCIENTIFICA S.P.A.	254,50	addebito rata noleggio	NO
ARTSANA S.P.A.	118,68	nota di credito su fornitura protesica	SI
ARTSANA S.P.A.	113,26	nota di credito su fornitura protesica	SI
ARTSANA S.P.A.	47,92	nota di credito su fornitura assistenza protesica	NO
ARTSANA S.P.A.	44,93	nota di credito su fornitura protesica	SI
S.I.F.I. S.P.A.	0,03	nota di credito su fornitura farmaci	SI
SANOFI-AVENTIS S.P.A.	0,01	nota di credito su fornitura farmaci	SI
UNIPOL E P.E.COOP.ASS.NI A R.L	500,00	rimborso danni	SI
UNIPOL E P.E.COOP.ASS.NI A R.L	85,50	rimborso pratiche pregresse	SI
UNIVERSITA' DEGLI STUDI DI BOLOGNA	43,74	addebito visite mediche	SI
AZIENDA U.S.L. FORLI'	13.605,97	prestazioni sanitarie	SI
AZIENDA U.S.L. FORLI'	320,00	addebito prestazioni sanitarie citogenetica	NO
AZIENDA OSPEDALIERO-UNIVER DI Bologna	2.418,00	addebito esami pericovero	NO
AZIENDA OSPEDALIERO-UNIVER DI Bologna	1.005,35	addebito esami pericovero	NO
AZIENDA OSPEDALIERO-UNIVER DI Bologna	971,90	addebito esami pericovero	NO
AZIENDA OSPEDALIERO-UNIVER DI Bologna	869,90	addebito esami pericovero	NO
COOPERATIVA SOCIALE IN CAMMINO	50,00	prestazioni di trasporto	SI

VIVISOL S.R.L.	49,45	nota credito su fornitura ossigeno	SI
TAKEDA ITALIA S.P.A.	0,29	nota di credito su fornitura farmaci	SI
COVIDIEN ITALIA S.P.A.	141,79	nota di credito su fornitura presidiato	SI
COVIDIEN ITALIA S.P.A.	1,18	nota di credito su fornitura presidiato	SI
MARIA CECILIA HOSPITAL S.P.A.	41.529,48	sconto su tariffe prestazioni	SI
MARIA CECILIA HOSPITAL S.P.A.	41.113,17	sconto su tariffe prestazioni	SI
MARIA CECILIA HOSPITAL S.P.A.	3.504,88	contestazioni sanitarie case di cura concluse	NO
RAVENNA FARMACIE S.R.L.	46,83	nota di credito su attività inserimento autocertificazioni esenzione	SI
A.C.R.A.F. S.P.A.	0,59	nota di credito su fornitura farmaci	SI
B.BRAUN MILANO S.P.A.	488,72	nota di credito su fornitura presidiato	NO
B.BRAUN MILANO S.P.A.	157,43	nota di credito su fornitura presidiato	NO
AZIENDA U.S.L. DI CESENA	3.000,00	traserimento finanziamento progetto ricerca assistenza traumatizzato grave	NO
AZIENDA U.S.L. DI CESENA	320,00	addebito prestazioni sanitarie citogenetica	NO
M.S.D. ITALIA S.R.L.	0,01	nota di credito su fornitura farmaci	SI
CASA DI CURA PRIVATA SAN LOREN	652,98	contestazioni sanitarie case di cura concluse	NO
AZIENDA OSPEDALIERA DI MODENA	247,95	addebito esami prericovero	NO
AZIENDA OSPEDALIERA DI MODENA	73,90	addebito esami prericovero	NO
TERME DI PUNTA MARINA S.R.L.	1,81	nota di credito su prestazioni termanli	SI
TERME DI PUNTA MARINA S.R.L.	1,81	nota di credito su prestazioni termanli	SI
AZIENDA OSPEDALIERA - UNIV. DI Ferrara	40,35	addebito esami prericovero	SI
CASA DI CURA PRIVATA MALATESTA	3.058,97	contestazioni sanitarie case di cura concluse	SI
CASA DI CURA PRIVATA MALATESTA	435,32	nota di credito su prestazioni specialistiche	NO
AZIENDA U.S.L. IMOLA	5.566,00	addebito prestazioni sanitarie di degenza (hospice)	NO
AZIENDA U.S.L. IMOLA	1.719,58	Rimborso compensi arretrati 2011 dr.ssa Paola Gualdrini	NO
AZIENDA U.S.L. IMOLA	480,00	addebito prestazioni sanitarie citogenetica	NO
AZIENDA U.S.L. IMOLA	243,81	prestazioni sanitarie di degenza (hospice)	NO
AZIENDA U.S.L. IMOLA	119,00	Richiesta prestazioni ambulatoriali	NO
POSTE ITALIANE S.P.A.	1.120,05	addebito visite collegiali	NO
GLAXOSMITHKLINE S.P.A.	40,84	nota di credito su fornitura farmaci	NO
GLAXOSMITHKLINE S.P.A.	0,37	nota di credito su fornitura farmaci	SI
SAN PIER DAMIANO HOSPITAL S.P.	74.280,88	contestazioni sanitarie case di cura concluse	NO
SAN PIER DAMIANO HOSPITAL S.P.	23.655,25	contestazioni sanitarie case di cura concluse	NO
SAN PIER DAMIANO HOSPITAL S.P.	3.496,29	contestazioni sanitarie case di cura concluse	NO
SAN PIER DAMIANO HOSPITAL S.P.	1.915,20	Movimentazioni unita scorte	SI
FARMACEUTICI DAMOR S.P.A.	0,03	nota di credito su fornitura farmaci	SI
FARMACEUTICI DAMOR S.P.A.	0,02	nota di credito su fornitura farmaci	SI
FARMACEUTICI DAMOR S.P.A.	0,01	nota di credito su fornitura farmaci	SI
CASA DI CURA SAN FRANCESCO S.R	11.349,51	sconto su tariffe prestazioni	NO
OLYMPUS ITALIA S.R.L.	217,55	nota di credito su fornitura presidiato	SI
COMUNE DI RUSSI	4.254,35	addebito canoni locazione	SI
AZIENDA OSPEDALIERO UNIVER. CA	565,36	rimborso oneri personale comandato	SI
STERIS S.R.L.	528,04	sconto a seguito transazione	SI
ISTITUTO ORTOPEDICO RIZZOLI	1.732,17	trasferimento quota fondi programma ricerca/università	NO
ISTITUTO ORTOPEDICO RIZZOLI	487,80	addebito esami prericovero	SI
ISTITUTO ORTOPEDICO RIZZOLI	459,45	addebito esami prericovero	SI
ISTITUTO ORTOPEDICO RIZZOLI	396,95	addebito esami prericovero	SI
S.I.L.C. SPA	3.669,37	rimborso spese legali sostenute	SI
AZIENDA OSPEDALIERA DI PARMA	20,70	addebito esami prericovero	NO
MENEGHINI & ASSOCIATI S.R.L.	3.341,52	ricavi per sponsorizzazione	NO
INPS	50,00	prestazioni di trasporto a pagamento	SI
COMANDO CARABINIERI EMILIA-ROM	359,90	esami di laboratorio	SI
DIVERSI CONTO SANZIONI	1.800,00	sanzioni amministrative	SI
DIVERSI CONTO SANZIONI	197,38	Recupero maggiorazioni ruolo da Equitalia e SORIT su sanzioni pregresse	SI
DIVERSI CONTO SANZIONI	4,80	prestazioni sanitarie a pagamento	SI
F.A.M. SRL	44,05	prestazioni in libera professione	SI
Ministero Finanze:cod.1040 lav	204,95	Rit.Acc.anno 2010 versata in più per Dr.ssa Prezioso - credito da 770/2011	SI
DENTSPLY IH S.R.L.	0,41	nota di credito su fornitura protesica	SI

I.R.S.T. S.R.L.	43.092,64	proventi per sperimentazioni cliniche	NO
I.R.S.T. S.R.L.	1.074,29	rimborso quota mensa personale comandato	NO
ASIOLI COSTANTE E CHIARINI ORN	13,38	diritti veterinari	SI
BIOSIGMA S.R.L.	26,78	nota di credito su fornitura protesica	SI
DIREZIONE CASA CIRCONDARIALE	59,74	Doppio pagamento fatture visite fiscali	SI
INNOVA PHARMA S.P.A.	2,02	nota di credito su fornitura farmaci	SI
INNOVA PHARMA S.P.A.	1,98	nota di credito su fornitura farmaci	SI
INNOVA PHARMA S.P.A.	0,29	nota di credito su fornitura farmaci	SI
INNOVA PHARMA S.P.A.	0,18	nota di credito su fornitura farmaci	SI
INNOVA PHARMA S.P.A.	0,17	nota di credito su fornitura farmaci	SI
INNOVA PHARMA S.P.A.	0,12	nota di credito su fornitura farmaci	SI
CLIENTI PER CORRISPETTIVI	1.088,52	rimborso pratiche pregresse	SI
ISTITUTO COMPRENSIVO F.CARCHID	23,02	Storno parzial esu fattura 2011 visita fiscale	SI
AZIENDA USL BOLOGNA	1.280,00	addebito prestazioni sanitarie	NO
VILLA BELLA	247,04	rimborso quota contribuzione retta	SI
AZIENDA PROVINCIALE PER I SERV	160,00	addebito prestazioni sanitarie citogenetica	SI
CUP 2000 S.P.A.	250,00	accredito a dividendi da partecipata	SI
S.A.M.O. S.P.A.	453,70	nota di credito su fornitura presidiato	SI
MINISTERO DELLA SALUTE DIP.QUA	5.016,49	rimborso costi per spedalità	SI
OSPEDALI PRIVATI RIUNITI S.P.A	223,91	nota di credito su prestazioni specialistiche	NO
JOHNSON & JOHNSON MEDICAL S.P.	493,08	nota di credito su fornitura disgnostici	SI
JOHNSON & JOHNSON MEDICAL S.P.	240,00	nota credito su fornitura prestazioni infermieristiche	NO
JOHNSON & JOHNSON MEDICAL S.P.	0,02	nota di credito su fornitura farmaci	SI
FONDIARIA - SAI	3.678,00	rimborso sinistro	SI
FONDIARIA - SAI	2.700,00	rimborso pratiche pregresse	SI
FONDIARIA - SAI	2.645,81	rimborso pratiche pregresse	SI
FONDIARIA - SAI	1.200,00	rimborso pratiche pregresse	SI
FONDIARIA - SAI	1.110,00	rimborso pratiche pregresse	SI
FONDIARIA - SAI	1.006,00	rimborso pratiche pregresse	SI
FONDIARIA - SAI	248,00	rimborso pratiche pregresse	SI
A.S.L. LECCE	160,00	addebito prestazioni sanitarie citogenetica	SI
PASSARDI MARCO	63,00	addebito prestazioni sanitarie a pagamento	NO
ROMUALDI GABRIELE	63,00	addebito prestazioni sanitarie a pagamento	NO
RAGAZZINI LIANA	63,00	addebito prestazioni sanitarie a pagamento	NO
A.S.P. PRENDERSI CURA	0,01	nota di credito su fornitura farmaci	NO
MISTRI PAOLA CISELLA	41,00	addebito prestazioni sanitarie a pagamento	NO
A.S.P. RAVENNA CERVIA E RUSSI	43.385,91	rimborsi costi sostenuti per c/terzi	NO
UNIONE DEI COMUNI DELLA BASSA	328,30	addebito visite fiscali	SI
DI NUNZIO DANIELE	26,85	addebito prestazioni sanitarie a pagamento	NO
VIVI SAS DI ARPESELLA LAVINIA	3,10	Chiusura parte reg.755/12 non Assistenza integrativa	SI
ISTITUTO COMPRENSIVO S. ROCCO	23,02	addebito visite fiscali	NO
IST. PROF. DI STATO L. EINAUDI	36,25	addebito visite fiscali	SI
NALDI ANDREA	62,00	addebito prestazioni sanitarie a pagamento	NO
BENJEDDI SANA	15,00	addebito prestazioni sanitarie a pagamento	NO
SHARMIN SHAJEDA	158,05	addebito prestazioni di degenza a pagamento	NO
CAROLI LUCIA VERA	16,85	addebito prestazioni sanitarie a pagamento	NO
MARTINI PAOLO	26,85	addebito prestazioni sanitarie a pagamento	NO
IST.MAGISTRALE DUCA DEGLI ABRU	36,79	addebito visite fiscali	SI
RANDI GIULIANO	591,00	rimborso quota contribuzione retta	SI
RANDI GIULIANO	590,86	rimborso quota contribuzione retta	SI
L'AGORA' D'ITALIA SOCIETA' COO	567,15	rimborso quota contribuzione retta	SI
L'AGORA' D'ITALIA SOCIETA' COO	567,15	rimborso quota contribuzione retta	SI
CAPRA CARLA	63,00	addebito prestazioni sanitarie a pagamento	NO
BELOSI ANNA MARIA	26,85	addebito prestazioni sanitarie a pagamento	NO
COBANKA LEDJON	195,00	addebito prestazioni di degenza a pagamento	SI
TEOREMA SOC. COOP. P. A.	33,76	nota di credito su attività inserimento autocertificazioni esenzione	NO
PAVEL MARIA	26,85	addebito prestazioni sanitarie a pagamento	NO
CIRPACI MIRELA	983,51	addebito esami prericovero	NO
CIOSA COSMIN CRISTIAN	3.271,23	addebito prestazioni di degenza a pagamento	NO

DAL PANE MARIA	15,50	addebito prestazioni sanitarie a pagamento	NO
NGUINI DANG REGINE	15,15	addebito prestazioni sanitarie a pagamento	NO
CAVINA GIULIA	6,30	addebito prestazioni sanitarie a pagamento	NO
OSEMWENGIE CHOICE	45,60	addebito prestazioni sanitarie a pagamento	NO
MARINKOVIC JELENA	272,65	addebito prestazioni di degenza a pagamento	NO
LO PUZZO GIUSEPPA	25,15	addebito prestazioni sanitarie a pagamento	NO
GORINI ALICE	41,30	addebito prestazioni sanitarie a pagamento	NO
ANTONELLINI ANNA MARIA	21,00	addebito prestazioni sanitarie a pagamento	NO
BARISANI THOMAS	41,00	addebito prestazioni sanitarie a pagamento	NO
BOLOGNESI GIOVANNA	63,00	addebito prestazioni sanitarie a pagamento	NO
BRAVIN MARIA ELEONORA	21,00	addebito prestazioni sanitarie a pagamento	NO
CAMARELLA DORA	70,00	addebito prestazioni sanitarie a pagamento	NO
CAMARELLA DORA	17,00	addebito prestazioni sanitarie a pagamento	NO
CORAZZA GIORGIO	63,00	addebito prestazioni sanitarie a pagamento	NO
DOMINICI GIACOMINA	51,00	addebito prestazioni sanitarie a pagamento	NO
FABBRI VALERIANO	63,00	addebito prestazioni sanitarie a pagamento	NO
FALL MASSAMBA	26,85	addebito prestazioni sanitarie a pagamento	NO
FORGIONE ELISABETTA	9,02	addebito prestazioni sanitarie a pagamento	NO
GUARINO SALVATORE	63,00	addebito prestazioni sanitarie a pagamento	NO
GUERRA ANDREA	70,00	addebito prestazioni sanitarie a pagamento	NO
IVANOVYCH IVAN	26,85	addebito prestazioni sanitarie a pagamento	NO
LUMCI JULIAN	26,85	addebito prestazioni sanitarie a pagamento	NO
MAZZOTTI BRUNO TERZO	63,00	addebito prestazioni sanitarie a pagamento	NO
MINGUZZI BRUNA	28,40	addebito prestazioni sanitarie a pagamento	NO
MORELLI RENZO	63,00	addebito prestazioni sanitarie a pagamento	NO
OKORO ITOHAN	1,05	Prestazione sanitaria	NO
PADUANO ESTHER	26,85	addebito prestazioni sanitarie a pagamento	NO
PETER JOY	17,00	addebito prestazioni sanitarie a pagamento	NO
PEZZI FLORA	4,85	addebito prestazioni sanitarie a pagamento	NO
RAGAZZINI EZIO	46,15	addebito prestazioni sanitarie a pagamento	NO
RAMBELLI FRANCESCO	63,00	addebito prestazioni sanitarie a pagamento	NO
SERVADEI ROBERTO	26,85	addebito prestazioni sanitarie a pagamento	NO
VALBRUCCIOLI TRENZIO	59,00	addebito prestazioni sanitarie a pagamento	NO
VERCANI MYZEJEN	26,85	addebito prestazioni sanitarie a pagamento	NO
CORIGLIANO ALESSANDRO	12,20	addebito prestazioni sanitarie a pagamento	NO
PLAZZI JACOPO	51,15	addebito prestazioni sanitarie a pagamento	NO
LUJERDEAN CRISTINA IONELA	258,20	addebito prestazioni di degenza a pagamento	NO
BEN REJEB MAHDI	63,00	addebito prestazioni sanitarie a pagamento	NO
GALLINA PAOLA	41,00	addebito prestazioni sanitarie a pagamento	NO
GIULIANI FLORIANO	63,00	addebito prestazioni sanitarie a pagamento	NO
MENGOZZI ELENA	70,00	addebito prestazioni sanitarie a pagamento	NO
RICCI DOMENICA	63,00	addebito prestazioni sanitarie a pagamento	NO
SGROI ALFIO	63,00	addebito prestazioni sanitarie a pagamento	NO
STECHYSHYN RUSLANA	41,00	addebito prestazioni sanitarie a pagamento	NO
SAA INTERNATIONAL ASSISTANCE S	195,00	addebito prestazioni di degenza a pagamento	NO
BOUGAULT FRANCOISE	2.405,20	addebito prestazioni di degenza a pagamento	NO
STATHI ELISABETA	10.950,63	addebito prestazioni di degenza a pagamento	NO
AMATI CLELIA	63,00	addebito prestazioni sanitarie a pagamento	NO
BABINI ROSA	63,00	addebito prestazioni sanitarie a pagamento	NO
BACCHI TRISTANO	63,00	addebito prestazioni sanitarie a pagamento	NO
BANDINI SIMONE	41,00	addebito prestazioni sanitarie a pagamento	NO
BANDOLI GUIDO	63,00	addebito prestazioni sanitarie a pagamento	NO
BASSI ROSALIA	17,00	addebito prestazioni sanitarie a pagamento	NO
BERTOZZI MARIA PIA	41,00	addebito prestazioni sanitarie a pagamento	NO
CANINI GIOVANNI	63,00	addebito prestazioni sanitarie a pagamento	NO
CARRELLI ERMELINDA	41,00	addebito prestazioni sanitarie a pagamento	NO
CASADEI GIOVANNA	63,00	addebito prestazioni sanitarie a pagamento	NO
DRUDI CESARINA	17,00	addebito prestazioni sanitarie a pagamento	NO
FABBRI FRANCESCA	17,00	addebito prestazioni sanitarie a pagamento	NO

MICCOLI BRUNA	63,00	addebito prestazioni sanitarie a pagamento	NO
RICCI GIOVANNI	41,00	addebito prestazioni sanitarie a pagamento	NO
SANTANDREA SILVIA	41,00	addebito prestazioni sanitarie a pagamento	NO
TANA VITTORIO	63,00	addebito prestazioni sanitarie a pagamento	NO
TASSINARI SABRINA	41,00	addebito prestazioni sanitarie a pagamento	NO
TURINESI MARIA	63,00	addebito prestazioni sanitarie a pagamento	NO
AMADEI FERNANDO	26,85	addebito prestazioni sanitarie a pagamento	NO
ANDRAGHETTI LARA	63,00	addebito prestazioni sanitarie a pagamento	NO
BARUZZI STEFANIA	21,00	addebito prestazioni sanitarie a pagamento	NO
CORTESI EUGENIO	63,00	addebito prestazioni sanitarie a pagamento	NO
GEMINIAN GIANFRANCO	63,00	addebito prestazioni sanitarie a pagamento	NO
LA CORTE GIADA	17,00	addebito prestazioni sanitarie a pagamento	NO
MAGNANI EZECHIELLO	63,00	addebito prestazioni sanitarie a pagamento	NO
MELONI ANGELA	63,00	addebito prestazioni sanitarie a pagamento	NO
NICOLUCCI CATIA	63,00	addebito prestazioni sanitarie a pagamento	NO
PALMARINI CARLO	63,00	addebito prestazioni sanitarie a pagamento	NO
POLONI AVE	63,00	addebito prestazioni sanitarie a pagamento	NO
TABANELLI ELIANA	16,85	addebito prestazioni sanitarie a pagamento	NO
VITALE ANTONIO	63,00	addebito prestazioni sanitarie a pagamento	NO
EZ ZAIRI FATTOUMA	70,00	addebito prestazioni sanitarie a pagamento	NO
EL FACHIR AHMED	22,05	addebito prestazioni sanitarie a pagamento	NO
CRIMI ANGELO	63,00	addebito prestazioni sanitarie a pagamento	NO
ASFALTI SINTEX SPA	14,88	riparto fallimento	SI
SASCIA SANITA' S.R.L.	1,81	nota di credito su prestazioni specialistiche	SI
GIOVANNINI FLAVIA	17,00	addebito prestazioni sanitarie a pagamento	NO
FAENZA COSTRUZIONI S.R.L.	132,15	prestazioni in libera professione	NO
Crediti v/Reg.:contributi in c	26.000,00	finanziamento DGR 2165/2012 su oneri isitituti penitenziari	SI
Fatture da emettere verso altr	91,00	Errore OLIAMM sistemazione imputazione segno sbagliato visite fiscali	SI
Note di credito da ricda forn	2,90	storno pazriziali fattura per variazione iva	SI
AGENZIA DELLE DOGANE	1.965,28	Credito da transazione Equitalia	NO
Note di accredito da ricevere fornitori beni e servizi	54,76	note di accredito da ricevere fornitori beni e servizi anno	NO

PS03 –Insussistenze attive

Illustrare la composizione delle insussistenze attive, per anno di riferimento, per soggetto e per evento contabile.

SOGGETTO	IMPORTO	DESCRIZIONE
ANNO 1999		
LAMONEA S.R.L.	21,17	storno debito per interessi di mora a seguito transazione
ANNO 2001		
privati vari	2.166,54	Rimborso spese componenti comitato consultivo misto
ANNO 2002		
CITTADINI DIVERSI	51,70	cancellazione debito per deposito cauzionale non più dovuto
CITTADINI DIVERSI	51,70	cancellazione debito per deposito cauzionale non più dovuto
CITTADINI DIVERSI	51,70	cancellazione debito per deposito cauzionale non più dovuto
CITTADINI DIVERSI	25,85	cancellazione debito per deposito cauzionale non più dovuto
ANNO 2004		
privati vari	105,00	Visite fiscali
ANNO 2005		
BRENNTAG	220,32	Manutenzione ordinaria in economia
LEGATORIA SENIO DI BRUNETTI FABRIZIO	27,12	Cancelleria e stampati
SCLAVO DIAGNOSTICS INTERNATION	183,34	storno debito per interessi di mora a seguito transazione
SI.FO	527,53	Strumentario e ferri chirurgici
ANNO 2006		
amm.ni pubbliche	1.748,66	Assistenza protesica da farmacie
medci convenzionati	4.756,70	insussistenza debito verso medici convenzionati interni

medci convenzionati	129,77	insussistenza debito verso pediatri di libera scelta
SMITH & NEPHEW	868,00	Materiale protesico e strumentario
ANNO 2007		
amm.ni pubbliche	1.844,84	Assistenza protesica da farmacie
Debiti per Irap anni precedent	21.705,54	insussistenza debito verso medici convenzionati interni
Debiti per Irap anni precedent	12.165,38	insussistenza debito verso medici di continuità assistenziale
medci convenzionati	1.414.281,41	insussistenza debito verso medici di medicina generale
medci convenzionati	218.162,20	insussistenza debito verso medici convenzionati interni
medci convenzionati	169.656,23	insussistenza debito verso pediatri di libera scelta
medci convenzionati	145.235,36	insussistenza debito verso medici di continuità assistenziale
medci convenzionati	37.459,04	insussistenza debito verso medici medicina dei servizi
medci convenzionati	208,97	insussistenza debito verso medici per l'emergenza territoriale
ADLER ORTHO	2.520,96	Materiale protesico
ALCON	390,42	Materiale protesico
ALFA INTES	7,20	abbuoni attivi su documenti anni precedenti
BAUSCH E LOMB	265,00	Materiale protesico
COMIL COOP SOCIALE ONLUS	4.724,40	Manutenzione ordinaria impianti e macchinari
CONSORZIO SOCIALE SAN ROCCO	5.713,40	Prestazioni infermieristiche
CROCE ROSSA	676,69	Trasporto degenti
FARMACIA DEL PORTICO	527,47	Servizi di prenotazione
GE HEALTHCARE	154,56	Art.manutenzione ordinaria economia
HT GROUP	1.619,31	Manutenzione ordinaria ai software
MARIA CECILIA HOSPITAL S.P.A.	1.127,91	Prestazioni specialistica da privato TAC Risonanza magnetica
RAVENNA FARMACIE	717,95	Servizi di prenotazione
SMITH & NEPHEW	385,38	Materiale protesico
ANNO 2008		
AUSL BOLOGNA	10.000,00	Sangue ed emocomponenti
AUSL BOLOGNA	1.928,30	Altre prestazioni di specialistica da AUSL RER
AUSL BOLOGNA	66,03	Prestazioni di degenza specialistica AUSL RER
AUSL Padova	1.465,23	Altre prestazioni di specialistica da AUSL fuori RER
ALTERCOOP	5.709,38	Cancelleria e stampati
AMPLISIM	262,80	Manutenzione attrezzature sanitarie
BOSTON SCIENTIFIC	6.799,69	Mautenzione attrezzature sanitarie
CARESTREAM HEALTH ITALIA	23.846,40	Manutenzioni attrezzature sanitarie
CARESTREAM HEALTH ITALIA	4.521,86	Supporti informatici
CASA CARDINALE MAFFI	372,10	Rette da privato
CASTELLINI SPA	504,00	Manutenzione attrezzature sanitarie
CENTRO MEDICO SPECIALISTICO BOLOGNESE	897,66	Altre prestaizioni specialistiche convenzionati esterni
COMUNE DI MASSALOMBARDA	8.843,81	Prestaizoni riabilitative
COOP IN CAMMINO	1.413,18	Rette ass.za psichiatrica
COOP IN CAMMINO	19,13	Prestazioni riabilitative
FONDAZIONE NUOVO VILLAGGIO DEL	30,00	Rette da privato
GE MEDICAL	2.317,34	Altro materiale sanitario
LA CONTABILITA	70,60	Cancelleria e stampati
LYNX	600,00	Manutenzione attrezzature sanitarie
MOVI SPA	150,00	Manutenzione attrezzature sanitarie
privati vari	35.289,00	Altri servizi non sanitari
privati vari	4.679,15	Accordo prelievi Lido Adriano - Altri trasporti
privati vari	1.141,76	Specialistica ospedali privati
PUBBLICA ASSISTENZA	1.111,28	Trasporto da privati
SAPIO LIFE	11.156,29	Altri servizi sanitari da privati
SOCIETA PUBBLICITA EDITORIALE	408,00	Costi per pubblicità
STRYKER	751,04	Materiale protesico e strumentario
SYNTHES	3.752,18	Materiale protesico e strumentario
UNICREDIT FACTORING S.P.A.	144.607,97	insussistenza canone noleggio
VIALLA MARIA CECILIA	35,05	Specialistica
ANNO 2009		
A.O.BOLOGNA	5.348,19	Prestazioni di degenza specialistica AUSL RER

A.O.BOLOGNA	1.932,89	Altre prestazioni di specialistica da AUSL RER
ASP DEI COMUNI DELLA BASSA ROMAGNA	43,32	Prestazioni infermieristica da pubblico
AUSL BOLOGNA	4.578,69	Prestazioni di degenza specialistica AUSL RER
AUSL BOLOGNA	3.194,00	Altre prestazioni di specialistica da AUSL RER
AUSL CESENA	704,00	Prestazioni di degenza specialistica AUSL RER
AUSL CESENA	169,00	Altre prestazioni di specialistica da AUSL RER
AUSL FERRARA	550,00	Prestazioni di degenza specialistica AUSL RER
AUSL FERRARA	100,00	Altre prestazioni di specialistica da AUSL RER
AUSL FORLI	7.400,00	Prestazioni di degenza specialistica AUSL RER
AUSL RIMINI	250,00	Altre prestazioni di specialistica da AUSL RER
AUSL RIMINI	100,00	Prestazioni di degenza specialistica AUSL RER
CENTRALE AVVICOLA ROMAGNOLA	84,03	cancellazione debito per deposito cauzionale non più dovuto
privati vari	280,00	Costi per pubblicità
FORNITORI DIVERSI	92,74	Materiale medicazione e sutura
ALTERCOOP	40,21	Cancelleria e stampati
ARCIDIOCESI RA CERVIA	4.137,00	Spese per servizio religioso
ASSOCIAZIONE DONATORI VOLONT.	28,00	Raccolta sangue
AUDIOMEDICAL	180,00	Manutenzione ordinaria in economia
AZIMUT	846,62	Servizi sanitari da privato
BIOCOMMERCIAL	3,50	abbuoni attivi su documenti anni precedenti
BIOMERIEUX ITALIA S.P.A.	2.822,11	Manutenzione attrezzature sanitarie
CARESTREAM HEALTH ITALIA	2.752,36	Manutenzione attrezzature sanitarie
CENTRO SOLID.DON LORENZO	300,00	Rette da privato
COLOPLAST	5.488,67	Assistenza protesica
COMUNE DI FAENZA	17.195,52	Prestazioni sanitarie salute mentale
COMUNE DI FAENZA	9.108,28	insussistenza su rette
COMUNE DI FAENZA	3.977,87	Prestazioni educative salute mentale
COMUNE DI FAENZA	1.385,18	Prestazioni sanitarie salute mentale
COMUNE DI MASSALOMBARDA	19.190,71	Prestazioni infermieristiche
COOP SOC IL TIMONIERE	2.026,93	Rette da privato
COOP SOC LA PIEVE	2.378,48	Rette da privato
COOP SOCIALE EDUCARE INSIEME	728,00	Prestazioni assistenziali
COOPERATIVA SOCIALE IL PETTIROSSO	1.700,00	Rette da privato
CRIMO	1.338,96	Manutenzione attrezzature sanitarie
CROCE ROSSA	403,93	Servizi sanitari
DOMUS NOVA	47.379,73	insussistenza debiti per prestazioni specialistiche
DRAEGER	432,40	Manutenzione attrezzature sanitarie
DRAEGER	282,00	Manutenzione attrezzature sanitarie
ESAOTE BIOMEDICA	3.120,00	Manutenzione attrezzature sanitarie
FOND.CEIS	377,22	Rette da privato
FORNITORI DIVERSI	3.862,62	Rette da privati
FORNITORI DIVERSI	1.959,37	Rette da privato
GESTIONE CIDUE	865,81	Rette da privato
HIT MEDICA	72,74	Materiale protesico
IL CERCHIO	2.516,01	Rette assistenza psichiatrica
MEDTRONIC ITALIA S.P.A.	2.400,00	Manutenzione attrezzature sanitarie
MORINI CENTRO REVISIONI E RIPARAZIONI	384,88	Manutenzione automezzi
ODONTOSERVICE	1.000,00	Manutenzione attrezzature sanitarie
OPT MED SRL	424,80	Manutenzione attrezzature sanitarie
PHILIPS MEDI	655,12	Manutenzione attrezzature sanitarie
privati vari	9.122,21	Altri servizi non sanitari
privati vari	348,15	Specialistica ospedali privati
SAPIO	4.296,03	Altri servizi sanitari
VIVISOL	25.921,97	insussistenza ossigenoterapia
ZACCANTI	1.717,92	Manutenzione attrezzature sanitarie
ZEROCENTO	1.665,84	Rette da privato
ZEROCENTO	1.370,55	Assistenza sanitaria prestazioni educative
ANNO 2010		

A.O.BOLOGNA	38.032,62	specialistica prestazioni a degenti ausl regione ER
A.O.BOLOGNA	628,65	Altre prestazioni di specialistica da AUSL RER
A.O.FERRARA	2.625,18	Prestazioni di degenza specialistica AUSL RER
A.O.FERRARA	18,00	Altre prestazioni specialistiche da AUSL RER
A.O.MODENA	764,55	Prestazioni di degenza specialistica AUSL RER
A.O.PARMA	670,00	Altre prestazioni di specialistica da AUSL RER
A.O.REGGIO EMILIA	100,00	Prestazioni di degenza specialistica AUSL RER
AUSL CESENA	2.058,48	Altri servizi sanitaria da AUSL RER
AZIENDA OSPEDALIERO-UNIVER DI BOLOGNA	42.268,76	insussistenza debiti per prestazioni nutrizione parenterale
Debiti per mobilità sanitaria i	76.299,00	insussistenza su debito per mobilità passiva degenza extraregionale
Debiti per mobilità sanitaria i	14.764,00	insussistenza su debito per mobilità passiva specialistica extraregionale
Debiti per mobilità sanitaria i	7.732,00	insussistenza su debito per mobilità passivatrascritti sanitari extraregionale
Debiti per mobilità sanitaria i	6.749,00	insussistenza su debito per mobilità passiva farmaceutica extraregionale
Debiti per mobilità sanitaria i	6.732,00	insus. su debito per mobilità passiva somm. Diretta farmaci extraregionale
Debiti per mobilità sanitaria i	2.353,00	insussistenza su debito per mobilità passiva medicina di base extraregionale
Debiti per mobilità sanitaria i	291,00	insussistenza su debito per mobilità passiva ass. termale extraregionale
EREDI DI SIRRI BRUNA	472,75	Assegni di cura anziani
I.O.RIZZOLI	1.680,00	Prestazioni di degenza specialistica AUSL RER
privati vari	459,00	Fitti
privati vari	84.029,06	storno debito per interessi di mora a seguito transazione
Fondo incentivazione Organi Is	130.720,77	trattamento economico aggiuntivo sindaci revisori
GLAXOSMITHKLINE S.P.A.	170.228,65	storno debito per interessi di mora a seguito transazione
A.S.P. DEI COMUNI DELLA BASSA	4.231,49	Prestazioni infermieristiche e riabilitative
amm.ni pubbliche	2.451,55	Prestazioni infermieristiche
amm.ni pubbliche	616,52	Prestazioni riabilitative
ASP SOLIDARITA INSIEME	4.881,81	Rette assistenza psichiatrica
AVIS	38,00	Assegni e sussidi
AZIENDA OSPEDALIERA UNIVERSITARIA MEYER	777,31	cancellazione debito per prestazioni specialistiche non eseguite
AZIENDA U.S.L. DI CESENA	598,81	Genetica medica
BEN HASSINE HAYKEL	45,40	insussistenza debito per rimborsi a utenti
BIOMEDICAL	998,71	Materiale protesico
BIO-OPTICAL MILANO	15,21	Materiali diagnostici
BRICCOLANI ALBERTO	9,48	abbuoni attivi su documenti anni precedenti
CALDERONI WERTHER	164,00	Assegni salute mentale
CARISMATICHE FRANCESCANE	1.300,00	Rette da privato
CASA DI CURA SOL ET SALUS S.P.	496,30	Abbattimento una giornata dopo controllo sanitari da AUSL Rimini
CASA DI CURA VILLA AZZURRA S.P	9.863,00	penalità accordo regione Marche prestazioni mobilità extraregionale degenze
CIANCIO GIANCARLO	3,00	abbuoni attivi su documenti anni precedenti
COMUNE DI BRISIGHELLA	667,64	Assistenza psichiatrica
COMUNE DI FAENZA	4.780,86	Assistenza psichiatrica
COOP SOC.LA CASA	2.442,82	Rette da privato
CORINTI MATTIA	192,00	insussistenza debito per rimborsi a utenti
CORINTI MATTIA	96,00	insussistenza debito per rimborsi a utenti
CORINTI MATTIA	93,00	insussistenza debito per rimborsi a utenti
FRANCAHOPITAL	23,40	Strumentario e ferri chirurgici
GUERRINI PATRIZIA	19,51	insussistenza debito per rimborsi a utenti
INDUSTRIE GUIDO MALVESTIO	322,50	Manutenzione attrezzature sanitarie
MDH FORNITURE OSPEDALIERE	64,46	Materiale Protesico
privati vari	20.428,04	Altri servizi non sanitari
privati vari	5.276,00	Altri servizi di ristorazione
privati vari	925,34	Specialistica da ospedali privati
privati vari	0,02	Documenti inferiori rispetto a bolle 2010 Materiale protesico
SACCOMANDI IVANO	1,56	insussistenza debito per rimborsi a utenti
SAMSAK KHALID	36,40	insussistenza debito per rimborsi a utenti
SAN PIER DAMIANO HOSPITAL S.P.	34.607,63	Conguagio TUC
SAN PIER DAMIANO HOSPITAL S.P.	25.395,98	ns.cont fr per tutto l'anno 2010
SAN PIER DAMIANO HOSPITAL S.P.	2.945,82	Accredito per SDO
SAPIO LIFE	6.563,65	Servizi sanitari

SYNTHESE	216,94	Materiale protesico
TELECOM ITALIA S.P.A.	20.745,04	Ampliamento canali VOIP
ANNO 2011		
amm.ni pubbliche	27.500,00	Docenze da amministrazioni pubbliche diverse
amm.ni pubbliche	1.574,95	Quota di iscrizione da amm.ni pubbliche diverse
AUSL BOLOGNA	7.692,76	Prestazioni di degenza da privato
AZIENDA OSPEDALIERO-UNIVER DI BOLOGNA	0,19	Altre prestazioni di degenza
Debiti per mobilità interregio	549.277,00	insussistenza per minor mobilità passiva degenza extraregionale
Debiti per mobilità interregio	15.504,00	insussistenza per minor mobilità passiva farmaceutica extraregionale
Debiti per mobilità interregio	13.087,00	insussistenza per minor mobilità passiva termale extraregionale
Debiti per mobilità interregio	7.319,00	insussistenza per minor mobilità passiva specialistica extraregionale
Debiti per mobilità interregio	5.058,00	insussistenza per minor mobilità passiva farmaceutica extraregionale
Debiti per mobilità interregio	2.349,00	insussistenza per minor mobilità passiva medicina di base extraregionale
Debiti per mobilità interregio	1.383,00	minor mobilità passiva somministrazione diretta farmaci extraregionale
Debiti per mobilità interregio	531,00	insussistenza per minor mobilità passiva trasporti sanitari extraregionale
Debiti per mobilità interregio	500,00	insussistenza per minor mobilità passiva medicina di base extraregionale
EREDI DI GUERRINI ANTONIO	124,78	Assegni di cura anziani
lib.prof.sti	70.842,36	insussistenza debiti per docenze liberi professionisti
pers.dipendente	100.714,25	insussistenza debito su docenze da personale dipendente
pers.dipendente	2.170,43	Missioni da personale dipendente
pers.dipendente	1.124,11	diminuzione debito verso dipendenti per sistemazione fondo produttività
privati vari	1.460,10	Quote iscrizione da privati vari
RICCI ANTONIO	305,03	Assegni di cura anziani
SINTONI NEVIO	232,65	Assegni di cura per anziani
SERVIZI ITALIA S.P.A.	23.874,85	storno debito per interessi di mora a seguito transazione
BIOINDUSTRIA L.I.M. S.P.A.	1.056,99	storno debito per interessi di mora a seguito transazione
BELLCO S.R.L.	10.691,25	storno debito per interessi di mora a seguito transazione
FARMAFACTORING S.P.A.	81.539,01	storno debito per interessi di mora a seguito transazione
INNOVA PHARMA S.P.A.	4.064,53	storno debito per interessi di mora a seguito transazione
SMITHS MEDICAL ITALIA S.R.L.	1.987,83	storno debito per interessi di mora a seguito transazione
ALTERCOOP	11,50	Cancelleria e stampati
ASE S.P.A.	1.076,90	Manutenzione attrezzature sanitarie
ASE S.P.A.	1.076,90	Manutenzione attrezzature sanitarie
ASE S.P.A.	1.076,90	Manutenzione attrezzature sanitarie
assistiti	548,34	Rimborso assistiti
assistiti	53,28	Rimborso assistiti
ASSOCIAZIONE SAN GIUSEPPE E SA	2.104,90	Rette psichiatriche
ATENA	2.953,62	Rette da privato
ATENA S.R.L.	7.455,43	Rette assistenza psichiatrica
AZIENDA OSPEDALIERO-UNIVER DI BOLOGNA	1.087,03	Prestazioni sanitarie a degenti
BERLATI ROBERTA	52,40	insussistenza debito per rimborsi a utenti
BIOMERIEUX ITALIA S.P.A.	6.148,33	storno debito per interessi di mora a seguito transazione
CEDAF S.R.L.	3.020,16	Manutenzione software
CELGENE LOGISTICS	2.620,24	Prodotti farmaceutici
CHIESI FARMACEUTICI S.P.A.	901,03	storno debito per interessi di mora a seguito transazione
COOPERATIVA SOCIALE LA PIEVE	3.027,61	insussistenza debito per rette psichiatriche
COOPERATIVA SOCIALE SOLCOSALUT	2.810,01	insussistenza debito per rette psichiatriche
COOPERATIVA SOCIALE SOLCOSALUT	2.497,94	Rette assistenza psichiatrica
COOPERATIVA SOCIALE SOLCOSALUT	209,01	insussistenza debito per rette psichiatriche
CSL BEHERING	14.089,75	storno debito per interessi di mora a seguito transazione
CSL BEHRING S.P.A.	12.886,94	storno debito per interessi di mora a seguito transazione
DAL MONTE CRISTIANO	16,50	insussistenza debito rimborso sussidi
DAL MONTE CRISTIANO	12,00	insussistenza debito rimborso sussidi
DAL MONTE CRISTIANO	9,00	insussistenza debito rimborso sussidi
DAL MONTE CRISTIANO	6,00	insussistenza debito rimborso sussidi
DAL MONTE CRISTIANO	3,00	insussistenza debito rimborso sussidi
ELCO SISTEMI	91,20	Manutenzione software
EREDI DI DE CARLO MARIA	51,84	insussistenza debito rimborsi
EREDI DI SACCOMANDI MILVA	15,36	insussistenza debito rimborsi

EREDI GIOVANNINI FRANCESCO	33,28	insussistenza debito per rimborsi a utenti
FABBRI ANTONIO	418,37	Ass.za protesica da farmacie private
FABBRI PATRIZIA	3,00	insussistenza debito rimborsi sussidi
FENWAL EUROPE	851,45	Altro materiale sanitario
FERRETTI GIANCARLO	40,50	insussistenza debito per rimborsi a utenti
GE HEALTHCARE	136,40	Materiali radiografici
GESTIONE CIDUE	1.492,56	Rette da privato
HOUSNI MOHAMMED	18,14	insussistenza debito per rimborsi a utenti
JANSSEN-CILAG S.P.A.	68.034,18	storno debito per interessi di mora a seguito transazione
LAERDAL MEDICAL	240,24	Acquisto materiale extra UE
LAURA COOPERATIVA SOCIALE	1.664,00	Rette ass.za psichiatrica
LIVERZANI GRAZIELLA	32,24	insussistenza debito per rimborsi a utenti
MAESTRI ALESSANDRO	17,09	insussistenza debito per rimborsi a utenti
MEDRI ANNAMARIA	10,00	insussistenza debito per rimborsi a utenti
MEDTRONIC ITALIA S.P.A.	115,80	Presidi chirurgici
MEDTRONIC ITALIA S.P.A.	115,80	Altro materiale sanitario
MOBILITA' INFRAREG.V/AUSL 2011	30.659,35	Mobilità sanitaria infraregionale passiva - Specialistica
MOBILITA' INFRAREG.V/AUSL 2011	4.711,70	Mobilità sanitaria infraregionale passiva SDF
MOBILITA' INFRAREG.V/AUSL 2011	1.226,80	Mobilità sanitaria infraregionale passiva Farmaceutica
MOBILITA' INFRAREG.V/IRCCS 201	2.483,96	Mobilità sanitaria infraregionale passiva - Degenze
MOLINERIS MAURO	20,94	insussistenza debito per rimborsi a utenti
MONTANARI VINCENZA	32,24	insussistenza debito per rimborsi a utenti
MONTANARI VINCENZA	25,20	insussistenza debito per rimborsi a utenti
NOVEMEDISAN	697,42	Materiale sanitario
PERRAS CICOGNANI STEPHANIE	52,36	insussistenza debito per rimborsi a utenti
privati vari	4.845,41	Mediatore culturale - Altri servizi non sanitari
privati vari	480,00	Materiali diagnostici
privati vari	2,36	rette psichiatriche
ROCHE S.P.A.	23.715,95	storno debito per interessi di mora a seguito transazione
ROCHE S.P.A.	11.567,31	storno debito per interessi di mora a seguito transazione
SAVORELLI ANNA	78,00	insussistenza debito per rimborsi a utenti
SEDIN IGOR	65,52	insussistenza debito per rimborsi a utenti
SIM ITALIA S.R.L.	2.758,10	storno debito per interessi di mora a seguito transazione
SMITH & NEPHEW	73,57	Materiale protesico
TERME CASTELSANPIETRO	620,66	Assistenza termale
UNICREDIT FACTORING S.P.A.	99.298,99	storno debito per interessi di dilazione a seguito errata fatturazione
UNICREDIT FACTORING S.P.A.	31.215,94	storno debito per interessi di dilazione a seguito errata fatturazione
UNICREDIT FACTORING S.P.A.	26.111,27	storno debito per interessi di dilazione a seguito errata fatturazione
UNICREDIT FACTORING S.P.A.	11.160,57	storno debito per interessi di dilazione a seguito errata fatturazione
UNICREDIT FACTORING S.P.A.	1.675,59	storno debito per interessi di dilazione a seguito errata fatturazione
UNICREDIT FACTORING S.P.A.	469,20	storno debito per interessi di dilazione a seguito errata fatturazione
UNICREDIT FACTORING S.P.A.	94,00	storno debito per interessi di dilazione a seguito errata fatturazione
VIIV HEALTHCARE S.R.L.	28.982,40	storno debito per interessi di mora a seguito transazione
W.L.GORE	300,00	Altro materiale sanitario
W.L.GORE	161,33	Materiale sanitario
Fondo rinnovi contrattuali	65.403,18	insussistenza fondi per rinnovi contrattuali personale dipendente

PS04 –Sopravvenienze passive

Illustrare la composizione delle sopravvenienze passive, per anno di riferimento, per soggetto e per evento contabile.

SOGGETTO	IMPORTO	DESCRIZIONE
ANNO 1998		
AZIENDA USL BOLOGNA	1.547,31	DEGENZE 1998 C/O V.ERBOSA
ANNO 2004		
Fornitori per FDR	10.070,63	Servizi non sanitari anno 2004 pn 86614/10
INPDAP	12.950,75	Rivalsa interessi legali su pensioni ex dipendenti vari

ANNO 2005		
AZIENDA USL BOLOGNA	23.636,57	FATTURE RICEVUTE 2005
AZIENDA USL BOLOGNA	1.300,00	STORNO TOT.FAT. N.1832 DEL 08/08/2005 Studio del piccolo intestino mediante VI
COOPERATIVA SOCIALE LA TRACCIA	6.319,42	STORNO PARZIALE-TRANSAZIONE- Costi di gestione palestra Conselice 2005
ANNO 2006		
FDR da fornitori di beni e servizi	302,59	nc non ricevute Rilev.Fin.109473 e 109475 Rette 2006
Personale borsista	139,44	STIPENDI GENNAIO 2012 ANNO 2006
AZIENDA USL BOLOGNA	98,13	VISITA SPECIALISTICA ANNO 2006
COOPERATIVA SOCIALE LA TRACCIA	7.875,21	STORNO PARZIALE-TRANSAZIONE- Costi di gestione palestra Conselice 2006
ANNO 2007		
Immobilizz. materiali in corso	- 64.706,48	GC a Immobilizzaz.costo 2007 per Trattamento art. 92 D.Lgs.163/2006
IRAP personale sanitario non m	2.311,96	STIPENDI FEBBRAIO 2012 ANNI 2006/2007
IRAP personale sanitario non m	1.813,26	STIPENDI FEBBRAIO 2012 ANNI 2006/2007
Oneri previdenziali ed assiste	95,81	STIPENDI FEBBRAIO 2012 ANNI 2006/2007
Personale borsista	2.366,35	STIPENDI FEBBRAIO 2012 ANNI 2006/2007
Personale dipendente	33.673,16	STIPENDI FEBBRAIO 2012 ANNI 2006/2007
Personale dipendente	26.812,29	STIPENDI FEBBRAIO 2012 ANNI 2006/2007
ANNO 2008		
ASSOCIAZIONE DONATORI VOLONT.	600,00	QUOTA INCENTIVAZIONE ANNO 2008
AVIS PROVINCIALE DI RAVENNA	600,00	QUOTA INCENTIVAZIONE ANNO 2008
AZIENDA U.S.L. DI CESENA	5,31	FUNZIONE GENTICA MEDICA 2008
FONDAZIONE CEIS ONLUS	2.175,30	FATTURE RICEVUTE ass.za tossicodip.2008
PROCURA DELLA REPUBBLICA DI RA	2.579,85	STORNO TOTALE DOC. Accertamenti medico legali 2008
ANNO 2009		
ASP DEI COMUNI BASSA ROMAGNA	365,71	FATT.RIC.REG.14430/2010 superiore a ordine rette 2009
AUSL BOLOGNA	127,41	AUSL BO correzione PN 2009
AUSL BOLOGNA	1,81	soprav per fatt maggiore ausl BO 2009
AZIENDA OSPEDALIERO-UNIVER DI	50.120,50	STORNO PARZIALE DOC. 2009
FDR da amministr.az.pubbliche div.	2.743,54	Rilev.14434-14435/2010 maggiori prestazioni infermieristiche 2009
INAIL CENTRO PROTESI	3.801,61	FATTURE RICEVUTE Protesi 2009
INAIL CENTRO PROTESI	272,82	FATTURE RICEVUTE Protesi 2009
MOBILIFICIO SANGIORGI	494,81	SISEMAZIONE INCASSO FT. 2009
OFF. ZA.BO SRL	2.805,81	SISTEMAZIONE INCASSO FT. 2009
Personale borsista	6.273,80	STIPENDI MARZO 2012 PERSONALE ASNUF 2009
AGRINTESA SOC.COOP.AGRICOLA	25.567,20	RIMBORSO DIRITTI DLG 194 ANNO 2009
AZ.AGR.CALLEGATI LUIGI DI VEN	482,40	RIMBORSO DLG 194 ANNO 2009
AZIENDA U.S.L. DI CESENA	54.369,36	GENETICA MEDICA A NS. CITTADINO 2009
AZIENDA USL DI RIMINI	4.952,41	FAT.RICEVUTE 44-03/04/12 Conguaglio oneri personale dip.118 anno 2009
BSN MEDICAL S.R.L.	332,38	FATTURE RICEVUTE Materiale di medicazione 2009
CAB COOP.VA AGRICOLA BRISIGHEL	1.809,00	RIMBORSO DIRITTI DLG 194 ANNO 2009
COMANDO PROVINCIALE DEI VIGILI	1.154,52	STORNO TOTALE FATTURA N. Visite fiscali 2009
COMUNE DI BAGNACAVALLO	55,11	STORNO PARZIALE SU FT. 1048 Visite fiscali 2009
COMUNE DI BAGNACAVALLO	23,90	STORNO PARZIALE SU FT. 1728 Visite fiscali 2009
COMUNE DI BRISIGHELLA	250,00	FATTURE RICEVUTE Medicina di gruppo 2009
CONSORZIO SAN VITALE - SOCIETA	2.880,00	FATTURE RICEVUTE 54-31/05/09 2009 pulizie aree verdi
FANTINI MARIA PIA	7.875,01	FATTURE RICEVUTE DGR 1869/2009 saldo 2009
INPDAP	1.612,68	Rivalsa interessi legali su pensioni ex dipendenti vari
LA BUONA FRUTTA S.P.A. CONSORT	1.810,81	RIMBORSO DIRITTI DLG 194 NON dovuti 2009
MORELLI ADRO GIOVANNI	482,40	RIMBORSO DLG 194 COME LEGGE 2009
ORLATI BATTISTA	482,40	RIMBORSO DIRITTI DLG 194 COME da sentenza comunitaria 2009
PROCURA DELLA REPUBBLICA DI RA	2.006,55	STORNO TOTALE DOC. Accertamenti medico legali 2009
ROSSI GUIDO	482,40	RIMBORSO DLG 194 COME LEGGE 2009
SANGIORGI CLETO E BRUNO	3,60	A SISTEMAZIONE PN.11252 DEL doppio incasso 2008
TESORERIA PROVINCIALE DELLO ST	9,60	VERS.2%DIRVET DL 194/08 - anno 2009
TESORERIA PROVINCIALE DELLO ST	2,40	VERS.0.50% DIR.VET DL194/08 anno 2009
ANNO 2010		
A.O.REGGIO EMILIA	13.666,85	CHIUSURA CONTO 10120046 ANNO 2010

INPDAP	75,41	pendenze debitorie insolute Inps ex Inpdap anno 2010
Personale borsista	15.799,98	STIPENDI SETTEMBRE 2012 voci da fondo 2010 incassato nel 2012
Personale borsista	3.637,40	STIPENDI MARZO 2012 PERSONALE ASNUF 2010
Personale borsista	0,69	STIPENDI MAGGIO 2012 assegni familiari 2010
Personale borsista	3.077,37	STIPENDI MAGGIO 2012 assegni familiari 2005/2010
Personale borsista	28,95	STIPENDI LUGLIO 2012 anni 2007/2009/2010
Personale borsista	11.245,91	STIPENDI SETTEMBRE 2012 anni 2009/2010 Progetto Pregio
Personale borsista	10.041,10	STIPENDI GIUGNO 2012 anni 2009/2010
AZIENDA U.S.L. DI CESENA	96.087,36	GENETICA MEDICA A NS. CITTADINO 2010
AZIENDA U.S.L. DI CESENA	597,00	GENETICA MEDICA A NS. CITTADINO 2010
AZIENDA U.S.L. DI CESENA	516,16	GENETICA MEDICA - AGOSTO 2010
AZIENDA U.S.L. FORLI'	53.148,86	FATTURE RICEVUTE Data Center 2010
AZIENDA USL DI REGGIO EMILIA	424,46	FATTURE RICEVUTE 191 / Farmac. 2010
AZIENDA USL DI RIMINI	39.459,54	FAT.RICEVUTE 45-03/04/12 Conguaglio oneri personale dip.118 anno 2010
AZIENDA USL DI RIMINI	630,81	GENETICA MEDICA A NS. CITTADINO 2010
AZIENDA USL DI RIMINI	341,81	CESSIONE SANGUE E prest.trasfus. 2010
COMUNE DI ALFONSINE	22,94	STORNO PARZIALE SU FATT.N. Visite fiscali 2010
COMUNE DI COTIGNOLA	380,38	STORNO PARZIALE SU FATT.N. Visite fiscali 2010
COMUNE DI FAENZA	18.672,22	FATTURE RICEVUTE Conguaglio accordo oneri personale 2010
DIREZIONE DIDATTICA 5° CIRCOLO	59,81	STORNO PARZIALE SU FATT.N. Visite fiscali 2010
FARMACIA BOATTINI DEI DR. BOAT	68,91	FATTURE RICEVUTE kit colon retto 2010
FARMACIA DEL SACRO CUORE	339,46	FATTURE RICEVUTE Prodotti farmaceutici 2010
GPA S.P.A.	11.995,98	POLIZZA 0700123.88 FONDIARIA regolarizzazione premio 2010
I.R.S.T. S.R.L.	-12,87	NOTA ACCREDITO MENSA storno pasti dipendenti comando 2010
ICE ISTITUTO CERTIFICAZIONE EU	90,00	FATTURE RICEVUTE verifica ascensore 2010
ICE ISTITUTO CERTIFICAZIONE EU	90,00	FATTURE RICEVUTE verifica ascensore 2010
ICE ISTITUTO CERTIFICAZIONE EU	90,00	FATTURE RICEVUTE verifica ascensore 2010
INPDAP	2.376,41	Rivalsa interessi legali su pensioni ex dipendenti vari
INPDAP	1.146,60	Rivalsa interessi legali su pensioni ex dipendenti vari
ISTITUTO COMPRENSIVO S. ROCCO	2.920,63	STORNO TOTALE SU FATT.N. 1511 Visite fiscali 2010
ISTITUTO COMPRENSIVO S. ROCCO	23,02	STORNO PARZIALE SU FATT.N. Visite fiscali 2010
LAGHI ROMANO	147,81	SALDO FAT. 2010 Libera professione
PROCURA DELLA REPUBBLICA DI RA	2.082,99	STORNO TOTALE DOC. 99/2011/21 Accertamenti medico legali 2010
SAN PIER DAMIANO HOSPITAL S.P.	5.637,86	RIFATT. SDO 10/1045 APR 2010
TRUMPF MED ITALIA S.R.L.	9.288,00	FATTURE RICEVUTE 235-31/12/10 Manutenz. 2010
UNICREDIT S.P.A.	1.155,00	RESTITUZIONE assegno - INC 161 - 2010
XEROX ITALIA RENTAL SERVICES S	1,73	CHIUSURA ordine 2010 reg.14456/2011 canone locazione
ANNO 2011		
A.O.REGGIO EMILIA	6.380,55	CHIUSURA CONTO 10120046 ANNO 2011
AUSL BOLOGNA	2.503,98	PN.157261/11 PROGETTO 2011
AUSL FORLI	2.001,04	RILEV FINALE AUT.802/2012 PER AUSL FORLI
AZIENDA OSP. SAN GIOVANNI BATT	2.626,39	STORNO TOTALE FATT. N. 310 2011
AZIENDA OSPEDALIERA - UNIV. DI	527,93	DOTTOR NINO BASAGLIAPROGETTO 2011
AZIENDA OSPEDALIERA - UNIV. DI	206,56	PROGETTO SECOND OPINION 2011
AZIENDA OSPEDALIERA - UNIV. DI	206,56	PROF. MARIA ROSA TOLASECOND 2011
AZIENDA OSPEDALIERA - UNIV. DI	551,81	FATTURE RICEVUTE 2008/2011
AZIENDA USL DI RIMINI	5.606,81	FATTURE RICEVUTE 58-30/05/12 2011
Debiti per IRES	3.083,32	saldo Ires anno 2011
Erario c/IVA	1.159,04	interessi e sanzione per ritardato versamento IVA 2011
Erario imposta di bollo	4.423,64	CHIUSURA BOLLO VIRTUALE ANNO 2011
IST.ORT.RIZZOLI	797,20	CHIUSURA CONTO 10120048 ANNO 2011
Personale borsista	120.769,77	STIPENDI DICEMBRE 2012 E ANNO 2011
Personale borsista	634,80	STIPENDI DICEMBRE 2012 E ANNO 2011
Personale borsista	456,60	STIPENDI APRILE 2012 simil alp 2011
personale dipendente	5.628,61	STIP.DIC.2012 macro 2012-36 RESTITUZIONE 5% AI DIRETTORI 2011
personale dipendente	742,62	STIP.FEB. 2012 macro 2012-5 rimborso spese anno 2011 DG
personale dipendente	303,38	STIP.AGO.2012 macro 2012-22 commissione concorsi anno 2011
personale dipendente	2.263,82	STIP.GEN.2012 macro 2012-1 interessi legali Carpi Mariangela anni diversi
personale dipendente	2.042,47	STIP.APR.2012 macro 2012-12 interessi legali anni vari

SELESTRINA DOS SANTOS JOSELINE	3.489,84	Rilevazione Note di accredito
SALUS HOSPITAL	645,80	Rilevazione Fatture da ricevere fattura interessi 2011
A.S.L. CITTA' DI MILANO	2.435,91	FATTURE RICEVUTE Ass.za 2011
A.S.L. CITTA' DI MILANO	2.168,31	FATTURE RICEVUTE Ass.za 2011
A.S.L. DELLA PROVINCIA DI COMO	190,89	FATTURE RICEVUTE 2873 / Dipositivi medici 2011
A.S.L. DELLA PROVINCIA DI COMO	48,56	FATTURE RICEVUTE 2890 / Prodotti farmaceutici 2011
A.S.L. PROVINCIA DI MILANO 1	207,27	FATTURE RICEVUTE Ass.za farmaceutica 2011
A.S.P. DEI COMUNI DELLA BASSA	19.338,54	RIMBORSO GAS CASA PROTETTA Massalombarda 2011
A.S.P. RAVENNA CERVIA E RUSSI	1,81	FAT.RICEVUTE 37-03/04/12 Trasferimenti anno 2011 conguaglio
ACCARISI LORETTA	332,08	RIMBORSI CPA-FA-GENN-NOV.2011
ARJOHUNTLEIGH S.P.A.	89,87	FATTURE RICEVUTE Manutenz.attrezz.sanitarie 2011
ASL DELLA PROVINCIA DI BRESCIA	362,81	FATTURE RICEVUTE Prodotti farmaceutici 2011
AUDIKA ITALIA S.R.L.	1.307,09	FATTURE RICEVUTE Protesica 2011
AZ. SANITARIA LOCALE DI FOGGIA	44,65	FATTURE RICEVUTE Visita fiscale 2011
AZIENDA OSPEDALIERA DI PADOVA	83,71	FATTURE RICEVUTE Certificati idoneità sportiva 2011
AZIENDA U.L.S.S. 18 DI ROVIGO	86,81	FATTURE RICEVUTE D / 782/ Ass.za integrativa 2011
AZIENDA U.S.L. DI CESENA	20.449,81	FATTURE RICEVUTE Prestazioni di laboratorio in LP 2010/2011
AZIENDA U.S.L. DI CESENA	1.698,86	FATTURE RICEVUTE SAN / 1488 Specialistica 2011
AZIENDA U.S.L. FORLI'	115,64	FATTURE RICEVUTE trasporto ambulanza 2011
AZIENDA U.S.L. FORLI'	0,96	FATTURE RICEVUTE ricovero hospice Dovadola 2011
AZIENDA USL 4 PRATO	570,73	FATTURE RICEVUTE 477-04/04/12 foritura presidi farmaceutici 2011
AZIENDA USL BOLOGNA	511,50	Fornitura vaccino difterico monovalente pediatrico 2011
AZIENDA USL BOLOGNA	47,40	FATTURE RICEVUTE 217 / visite fiscali 2011
AZIENDA USL BOLOGNA	23,70	VISITE FISCALI APR/2011
AZIENDA USL BOLOGNA	1,81	CORREZIONE N.C.2011/49879 PER errata registrazione
AZIENDA USL DI RIMINI	10.001,81	FATTURE RICEVUTE Formazione a distanza e learning anno 2011
AZIENDA USL DI RIMINI	1.574,31	GENETICA MEDICA A NS. CITTADINO 2011
AZIENDA USL DI RIMINI	1,81	FATTURE RICEVUTE 43-03/04/12 Personale assegnato a 118 anno 2011
BALLARDINI ELENA	217,00	STORNO TOTALE FT 562 6-2011 - Sangue ombelicale 2011
BATTISTINI CHIARA	217,00	STORNO TOTALE FT 274 6-2011 - Sangue ombelicale
BELLENGHI FABIANA	217,00	STORNO TOTALE FT 563 6-2011 - Sangue ombelicale 2011
BONDOLI & CAMPESE S.P.A.	990,95	FATTURE RICEVUTE Manut 2011
BSN MEDICAL S.R.L.	0,01	FATTURE RICEVUTE Materiale di medicazione e sutura 2011
BUSCAROLI VALENTINA	434,00	STORNO TOTALE FATT. 550 E 545 Sangue ombelicale 2011
CARROZZERIA GRAND PRIX	1.111,16	FATTURE RICEVUTE Manuten.automezzi 2011
CARROZZERIA GRAND PRIX	1.006,32	FATTURE RICEVUTE Manutenz.automezzi 2011
CARROZZERIA GRAND PRIX	336,30	FATTURE RICEVUTE Manut.automezzi 2011
CASA DEL CAPPELLETTO DI MONTAL	968,42	STORNO DOC. 20/2011/786 E - Servizi veterinari 2011
CASA DI CURA SAN FRANCESCO S.R	1.854,00	ERRATA RES. GIU. 2011 FR SDO
CASA DI CURA VILLA AZZURRA S.P	27,83	SPEC AGOSTO 2011 -
CITTADINI DIVERSI PER L.P.	28.767,60	NOTE ACCR. LIB PROFESSIONE 2011
CITTADINI DIVERSI PER L.P.	3.577,29	STORNO FT. LIB PROFESS. 2011
CLIENTI PER CORRISPETTIVI	984,30	STORNO DOC.16/2011/75 Corrispettivi mensa 2011
COBANKA LEDJON	195,00	STORNO TOTALE FATTURA 404 Pronto soccorso 2011
COCHLEAR ITALIA S.R.L.	111,28	FATTURE RICEVUTE Protesica 2011
COLLE ERIKA	217,00	STORNO TOTALE FT 905 6-2011 Sangue ombelicale
COMUNE DI ALFONSINE	328,30	STORNO TOTALE FATT. N. 9 Visite fiscali 2011
COMUNE DI BAGNACAVALLO	4.672,62	AFFITTO PORZIONE FABBRICATO Villanova 2011
COMUNE DI BAGNACAVALLO	508,65	FATTURE RICEVUTE Affitto porzione fabbricato 2011
COMUNE DI CERVIA	107.554,89	FAT.RIC.ss.za residenziale, Personale a supporto presa in carico 2011
CORTESI CAMILLA	217,00	STORNO TOTALE FT 187 6-2011 - Sangue ombelicale
COVIDIEN ITALIA S.P.A.	141,79	FATTURE RICEVUTE Beni sanitari 2011
COVIDIEN ITALIA S.P.A.	0,01	FATTURE RICEVUTE Altro materiale sanitario 2011
CROCE ROSSA ITALIANA TREVISO	328,31	FATTURE RICEVUTE 218-21/02/12 Trasporto ambulanza 2011
Debiti per mobilità interregionale	135.514,00	MOB SANIT EXTRARER PASSIVA Specialistica 2011
Debiti per mobilità interregionale	62.610,00	MOB SANIT EXTRARER SDF ANNO 2011
Debiti per mobilità interregionale	15.961,00	MOB SANIT EXTRARER PASSIVA Tras.ambulanza 2011
Debiti per mobilità interregionale	13.276,00	MOB SANIT EXTRARER 2011 - Degenze

Debiti per mobilità interregionale	507,00	MOB SANIT EXTRARER PASSIVA Termale 2011
DOMUS NOVA S.P.A.	7.825,92	CONG TUC 2011 FR
DOMUS NOVA S.P.A.	1.760,83	STORNO N.C. 212 DEL Degenza 2011
DOMUS NOVA S.P.A.	367,67	RIFATT. SDO 11/395 FR Degenza 2011
EMILFON S.A.S. DI GADDI MARIO	1.315,28	FATTURE RICEVUTE 721-28/11/11 2011
EMILFON S.A.S. DI GADDI MARIO	322,59	FATTURE RICEVUTE 56-31/01/12 Ass.za protesica da farmacie 2011
FARMACIA BOATTINI DEI DR. BOAT	51,43	FATTURE RICEVUTE kit colon retto 2011
FARMACIA GALLINA	19,54	FATTURE RICEVUTE 61-22/02/12 Farmaceutico 2011
FARMACIA PIFERI	18,36	FATTURE RICEVUTE 6-07/09/11 Farmaceutico 2011
FARMACIA SANSONI DI SANSONI F.	625,87	FATTURE RICEVUTE Ausilii 2011
FARMACIA SANSONI DI SANSONI F.	601,59	FATTURE RICEVUTE Farmaceutico 2011
FARMACIA ZUCCARI DI ZUCCARI PI	98,13	FATTURE RICEVUTE alimenti per celiachia 2011
FERRARI S.R.L.	386,60	FATTURE RICEVUTE Manutenzione 2011
FONDAZIONE DI PARTECIPAZIONE S	2.100,00	FATTURE RICEVUTE 685-31/07/11 Ass.za Tossicodip. 2011
FONDAZIONE DI PARTECIPAZIONE S	1.734,00	FATTURE RICEVUTE 346-30/04/11 Ass.za Tossic. 2011
FONDAZIONE DI PARTECIPAZIONE S	1.012,20	FATTURE RICEVUTE 686-31/07/11 Ass.z Tossicod. 2011
FONDAZIONE DON CARLO GNOC- CHI -	673,50	FATTURE RICEVUTE Prestazioni riabilitative 2011
GI.PI.GI. SAS DI GIOVANNI PIER	238,14	FATTURE RICEVUTE Adeguamento ISTAT fornitura termometri 2011
GI.PI.GI. SAS DI GIOVANNI PIER	171,15	FATTURE RICEVUTE Adeguamento ISTAT fornitura termometri 2011
GPA S.P.A.	4.479,00	POLIZZA 364841 INA ASSITALIA Regolarizzazione premio 2011
GPA S.P.A.	205,79	FONDIARIA SAS 7 POL.708132.47 2011
I.R.C. EDIZIONI S.R.L.	2.507,77	FATTURE RICEVUTE Acquisto in economia 2011
I.R.S.T. S.R.L.	416,79	PASTI MENSA NS. DIP. IN comandati 2011
I.R.S.T. S.R.L.	360,36	PASTI MENSA NS. DIP. IN comandati 2011
I.R.S.T. S.R.L.	43,57	PASTI MENSA NS. DIP. Comandati 2011
IL CERCHIO COOP. SOCIALE S.C.	14.819,50	RIMBORSO CONSUMI ENERGIA elettrica 2011
INAIL CENTRO PROTESI	-20,53	NOTE DI CREDITO Protesi 2011
INPDAP	13.666,05	Rivalsa interessi legali su pensioni ex dipendenti vari
INPDAP	9.118,66	Rivalsa interessi legali su pensioni ex dipendenti vari
INPDAP	7.215,68	Rivalsa interessi legali su pensioni ex dipendenti vari
INPDAP	6.261,67	Rivalsa interessi legali su pensioni ex dipendenti vari
INPDAP	3.801,49	Rivalsa interessi legali su pensioni ex dipendenti vari
INPDAP	3.562,01	Rivalsa interessi legali su pensioni ex dipendenti vari
INPDAP	3.318,93	Rivalsa interessi legali su pensioni ex dipendenti vari
INPDAP	1.952,24	Rivalsa interessi legali su pensioni ex dipendenti vari
INPDAP	1.346,69	Rivalsa interessi legali su pensioni ex dipendenti vari
INPDAP	1.291,15	Rivalsa interessi legali su pensioni ex dipendenti vari
INPDAP	1.236,41	Rivalsa interessi legali su pensioni ex dipendenti vari
INPDAP	1.169,86	Rivalsa interessi legali su pensioni ex dipendenti vari
INPDAP	1.018,67	RIVALSA INTERESSI LEGALI SU pensioni ex dipendente Zauli
INPDAP	880,30	Rivalsa interessi legali su pensioni ex dipendenti vari
INPDAP	122,86	RIVALSA INTERESSI CORRISP. A pensione AUSL RA Selmi Renato
INPDAP - contributi Cpdel	235,97	RIVALSA INTERESSI rivalutazione per ritardata liquidazione pensione
ISTITUTO ORTOPEDICO RIZZOLI	1.811,25	19028/2012 ST.TOT.DOC.99/2012/53 Addebito q.ta trasferim.fondi 2011
LAMARINA LARA	30,84	RSSE FA ANNO 2011
LEKANDA ABDONGUI SYLVIA REINE	1.940,45	STORNO TOTALE FT 1196 14-2011 - Spese di ospedalità
MARIA CECILIA HOSPITAL S.P.A.	71.798,57	CONG TUC FR ANNO 2011
MARIA CECILIA HOSPITAL S.P.A.	5.639,98	RIFATT. X' NS RESID GIU 2011 Specialistica
MARIA CECILIA HOSPITAL S.P.A.	2.209,97	RIFATT. X' NS RESID DIC 2011 Specialistica
MOBILITA' INFRAREG.V/AUSL 2011	10.901,24	MOB SAN INFRA PASSIVA - Degenze 2011
MOBILITA' INFRAREG.V/IRCCS 201	66,50	MOB SANIT INFRA PASSIVA - Specialistica 2011
MORINI S.N.C. DI MORINI ELISAB	114,96	FATTURE RICEVUTE 325-18/07/11 Manut.automezzi 2011
NALDONI ALEN	696,00	RSSE FA ANNO 2011
ORTOPEDIA SPADONI S.R.L.	792,67	FATTURE RICEVUTE Protesica 2011
OSPEDALE PRIVATO VILLA SERENA	3.979,82	SPEC DIC. 2011 4036-07/02/12
OSPEDALE PRIVATO VILLA SERENA	3.698,57	REINTEGRO SDO 11/4353 NOV Spedalità 2011
PACE MANFREDO	75,00	COMP. LUG-DIC/2011 2-02/06/12
PNEUSCAR S.P.A.	22,36	FATTURE RICEVUTE Manutenz.automezzi 2011

POSTE ITALIANE S.P.A.	1.120,05	STORNO TOTALE - visite collegiali 2010/2011
PREFETTURA DI RAVENNA	211,70	STORNO TOT. SU FATT. N. 1552 Pronto soccorso 2011
PREFETTURA DI RAVENNA	135,30	STORNO TOTALE SU FATT. N. Pronto soccorso 2011
PREFETTURA DI RAVENNA	65,80	STORNO TOTALE SU FATTURA N. Proto soccorso 2011
RAHELI SILVIA	217,00	STORNO TOTALE FT 8 6-2011 - Sangue ombelicale
ROBU ILIE NELU	24,92	RSSE FA ANNO 2011
ROSSI MASCIA	262,57	CHIUSO ERRONEAMENTE CON - 2011 Sangue ombelicale
RS COMPONENTS S.P.A.	0,01	FATTURE RICEVUTE Acquisto in economia 2011
S.E.O.M. STRUMENTI ELETTRICO	3.022,88	FATTURE RICEVUTE 94-31/05/11 Manutenz.2011
SALSUBIUM S.P.A.	112,12	FATTURE RICEVUTE Cure termali 2011
SALSUBIUM S.P.A.	47,15	PREST. SPEC. DICEMBRE 2011
SANDOZ S.P.A.	40,00	INTEGR. FT Prodotti farmaceutici 2011
SANITARIA S.ORSOLA S.R.L.	2.663,55	FATTURE RICEVUTE Protesica 2011
SANTONASTASO SIMONA	217,00	STORNO TOTALE FT 332 6-2011 - Sangue ombelicale
SAPIO LIFE S.R.L.	499,73	FATTURE RICEVUTE Gas medicali 2011
SERAFIN MARIA LISA	44,18	RSSE FA ANNO 2011
SIEMENS S.P.A.	695,75	FATTURE RICEVUTE Manut.attrezz.2011
SIEMENS S.P.A.	695,75	FATTURE RICEVUTE Manut.attrezz.2011
SIEMENS S.P.A.	690,00	FATTURE RICEVUTE Manutenz.attr.zanit.2011
STRYKER ITALIA S.R.L.	1,19	FATTURE RICEVUTE Altro materiale sanitario 2011
STRYKER ITALIA S.R.L.	0,96	FATTURE RICEVUTE Altro materiale sanitario 2011
STRYKER ITALIA S.R.L.	0,22	FATTURE RICEVUTE Altro materiale sanitario 2011
SYNTHESE	0,01	ANNULLO ordine 2008 Materiale protesico, strumentario
TABANELLI TATIANA	217,00	STORNO TOTALE FT 151 6-2011 - Sangue ombelicale
TERME DI PUNTA MARINA S.R.L.	257,81	FATTURE RICEVUTE Cure termali 2011
TERME DI PUNTA MARINA S.R.L.	104,31	FATTURE RICEVUTE Cure termali 2011
TERME DI PUNTA MARINA S.R.L.	71,05	SPEC 2011 - INTEGRAZIONE
THUASNE ITALIA S.R.L.	5.965,96	FATTURE RICEVUTE Protesica 2011
THUASNE ITALIA S.R.L.	697,32	FATTURE RICEVUTE Protesica 2011
THUASNE ITALIA S.R.L.	619,84	FATTURE RICEVUTE Protesica 2011
THUASNE ITALIA S.R.L.	387,40	FATTURE RICEVUTE Protesica 2011
THUASNE ITALIA S.R.L.	232,44	FATTURE RICEVUTE Protesica 2011
TONELLI ELENA	217,00	STORNO TOTALE FT 422 6-2011 - Sangue ombelicale
TOPA VLADISLAV	1.675,35	STORNO TOTALE FT n. 1370 - Spese di spedalità 2011
VILLA IGEA S.P.A.	1.986,99	SDO 11/2319 FATT ERRONEAM COM 2011
VILLA PINETA S.R.L.	5.932,21	RIFATT. X' NS RESID 2011 Specialistica
VILLA ROSA S.R.L.	115,16	SPEC 2011 3039/RX-17/04/12
VISANI LUCIA	107,89	RSSE FA ANNO 2011
VIVISOL S.R.L.	1.369,59	FATTURE RICEVUTE Ossigenoterapia 2011
VIVISOL S.R.L.	988,98	FATTURE RICEVUTE Ossigenoterapia 2011
W.L. GORE & ASSOCIATI S.R.L.	204,54	FATTURE RICEVUTE Materiale protesico 2011
W.L. GORE & ASSOCIATI S.R.L.	2,50	FATTURE RICEVUTE Altro materiale sanitario 2011
ZANNONI STEFANIA	217,00	STORNO TOTALE FT 640 6-2011 - Sangue ombelicale
ZEROCENTO SOCIETA' COOP. SOCIA	170,33	FATTURE RICEVUTE 74-31/01/12 Riabilitaz.psichiatrica 2011

PS05 –Insussistenze passive

Illustrare la composizione delle insussistenze passive, per anno di riferimento, per soggetto e per evento contabile.

SOGGETTO	IMPORTO	DESCRIZIONE
ANNO 2000		
Merk Sharp	53.000,00	storno credito per ricavi da sperimentazione non effettuata
ANNO 2001		
DISTRETTO MILITARE BOLOGNA	491,70	Recupero compenso obiettori
ANNO 2002		
CITTADINI DIVERSI	404,65	Restituzione quote indebitamente introitate orevbz.
CITTADINI DIVERSI PER L.P.	303,45	Libera professione indebitamente introitata

CITTADINI DIVERSI PER L.P.	2,45	nota accredito emesse a storno addebiti per LP
MINISTERO FINANZE . IVA	21,48	Ministero finanze IVA anno 2002
ANNO 2003		
CITTADINI DIVERSI	404,65	Restituzione quote indebitamente introitate orevbz.
ANNO 2004		
BAXTER S.P.A.	89,22	Prodotti farmaceutici
ANNO 2006		
COOPERATIVA SOCIALE IL FARO A.	0,04	Rette per assistenza psichiatrica
ANNO 2008		
CITTADINI DIVERSI	4.311,55	Altre prestazioni Medicina fiscale
VARI	124,45	storno addebito per visite impiantistiche
VARI	112,01	storno addebito per visite impiantistiche
CITTADINI PER ORTODONZIA	132,00	nota accredito emesse a storno addebiti prestazioni per ortodonzia
CITTADINI PER ORTODONZIA	132,00	nota accredito emesse a storno addebiti prestazioni per ortodonzia
CITTADINI PER ORTODONZIA	132,00	nota accredito emesse a storno addebiti prestazioni per ortodonzia
COOPERATIVA SOCIALE SOLCO SOC.	0,01	Rette per assistenza psichiatrica
SALIMBENI MATTIA	200,00	nota accredito emesse a storno addebiti prestazioni per ortodonzia
SIND. UDL	6,35	per mancato recupero di quota sindacale UdI anno 2008
ANNO 2009		
POSTE ITALIANE	42,57	Depositi cauzionali attivi
privati vari	1.675,14	Rette per assistenza psichiatrica
ARCA S.P.A.	156,76	storno nota debito per diritti veterinari d. 194/08
AZIENDA U.S.L. DI CESENA	280,14	minor rimborso personale comandato presso altra AUSL
CASSANI ARREDAMENTI SNC	71,25	storno nota debito per diritti veterinari d. 194/08
CITTADINI PER ORTODONZIA	132,00	nota accredito emesse a storno addebiti prestazioni per ortodonzia
COMUNE DI RUSSI	5.000,00	storno nota debito per canoni
G.A.V.I. S.N.C. DI QUADRELLI C	21,47	storno nota debito per diritti veterinari d. 194/08
G.A.V.I. S.N.C. DI QUADRELLI C	15,26	storno nota debito per diritti veterinari d. 194/08
TRIOSSI VALERIO	26,85	Istruttoria animali morsicatori
ZUFFA GIULIA	200,00	nota accredito emesse a storno addebiti prestazioni per ortodonzia
ANNO 2010		
PREFETTURA DI RAVENNA	17.500,00	degenza a privati paganti
TELECOM	20.745,04	minore note credito da ricevere telefono
A.S.P. RAVENNA CERVIA E RUSSI	29.878,71	minor ricavo realtive a rimborso spese di gestione
CITTADINI PER ORTODONZIA	132,00	nota accredito emesse a storno addebiti prestazioni per ortodonzia
CITTADINI PER ORTODONZIA	132,00	nota accredito emesse a storno addebiti prestazioni per ortodonzia
CITTADINI PER ORTODONZIA	132,00	nota accredito emesse a storno addebiti prestazioni per ortodonzia
CITTADINI PER ORTODONZIA	132,00	nota accredito emesse a storno addebiti prestazioni per ortodonzia
COMUNE DI RUSSI	5.050,00	storno nota debito per canoni
Crediti per mobilità san. inte	44.815,00	minor mobilità attiva extraregionale degenze privato accr.
Crediti per mobilità san. inte	32.392,00	minor mobilità attiva specialistica extraregionale
Crediti per mobilità san. inte	24.405,00	minor mobilità attiva degenza extraregionale
Crediti per mobilità san. inte	9.096,00	minor mobilità attiva farmaceutica extraregionale
Crediti per mobilità san. inte	4.050,00	minor mobilità attiva trasporti extraregionale
Crediti per mobilità san. inte	1.622,00	minor mobilità attiva specialistica extraregionale privato accr.
Crediti per mobilità san. inte	662,00	minor mobilità attiva somministrazione diretta farmaci extraregionale
Crediti per mobilità san. inte	222,00	minor mobilità attiva medicina di base extraregionale
Crediti per mobilità san. inte	211,00	minor mobilità attiva termaleextraregionale
FABBRI GIOVANNI	13,38	storno nota debito per diritti veterinari d. 194/08
ISTITUTO LUSOFARMACO D'ITALIA	3,02	Prodotti farmaceutici
MASOTTI ELISA	200,00	nota accredito emesse a storno addebiti prestazioni per ortodonzia
MOBILITA' INFRAREG.V//AUSL 2011	778,77	minor mobilità attiva somministrazione diretta farmaci infraregionale
REGIONE EMILIA ROMAGNA	23.709,63	minor rimborsi oneri personale comandato
REGIONE EMILIA ROMAGNA	10.799,38	minor rimborsi oneri personale comandato
SIMIOLI VITTORIO	135,69	storno nota debito per diritti veterinari d. 194/08
SIMIOLI VITTORIO	68,18	storno nota debito per diritti veterinari d. 194/08
TASSANI CAROLINA	200,00	nota accredito emesse a storno addebiti prestazioni per ortodonzia
ANNO 2011		
BURKE E BURKE	789,53	nota di credito prevista e non dovuta su manutenzioni attrezzature

Crediti per IRAP	6.097,00	differenza credito irap
Crediti per mobilità sanitaria	440.032,00	penalità mobilità attiva extraregionale degenze privato
Crediti per mobilità sanitaria	25.894,90	minor mobilità attiva specialistica extraregionle
Crediti per mobilità sanitaria	25.656,35	minor mobilità attiva degenza extraregionle
Crediti per mobilità sanitaria	21.599,50	minor mobilità attiva trasporti sanitari extraregionle
Crediti per mobilità sanitaria	11.083,00	minor mobilità attiva somministrazione diretta farmaci extraregionle
Crediti per mobilità sanitaria	8.823,43	minor mobilità attiva farmaceutica extraregionle
Crediti per mobilità sanitaria	8.209,00	penalità mobilità attiva extraregionale specialistica privato
Crediti per mobilità sanitaria	1.607,04	minor mobilità attiva termale extraregionle
Crediti per mobilità sanitaria	1.557,47	minor mobilità attiva extraregionle specialistica privato
GN HEARING	1.460,40	nota di credito prevista e non dovuta su manutenzioni attrezzature
VARI	1.088,40	nota di credito su prestazioni sanitarie erogate
VILLA AGNESINA	9.062,00	minor rimborso rette
AGRITALIA S.R.L.	1.810,81	storno nota debito per diritti veterinari d. 194/08
CALBUCCI ALBERTO	5,00	storno nota debito per diritti veterinari d. 194/08
CAPIROSSI MASSA MANUEL	150,58	storno nota debito per visite collegiali
CENTRO MEDICO SANATRIX S.R.L.	6,78	Specialistica da privati
CHIESI FARMACEUTICI S.P.A.	0,01	Prodotti farmaceutici
CITTADINI PER ORTODONZIA	132,00	nota accredito emesse a storno addebiti prestazioni per ortodonzia
CITTADINI PER ORTODONZIA	132,00	nota accredito emesse a storno addebiti prestazioni per ortodonzia
CITTADINI PER ORTODONZIA	132,00	nota accredito emesse a storno addebiti prestazioni per ortodonzia
CITTADINI PER ORTODONZIA	132,00	nota accredito emesse a storno addebiti prestazioni per ortodonzia
CITTADINI PER ORTODONZIA	132,00	nota accredito emesse a storno addebiti prestazioni per ortodonzia
CITTADINI PER ORTODONZIA	132,00	nota accredito emesse a storno addebiti prestazioni per ortodonzia
CITTADINI PER ORTODONZIA	132,00	nota accredito emesse a storno addebiti prestazioni per ortodonzia
CITTADINI PER ORTODONZIA	132,00	nota accredito emesse a storno addebiti prestazioni per ortodonzia
CITTADINI PER ORTODONZIA	132,00	nota accredito emesse a storno addebiti prestazioni per ortodonzia
CITTADINI PER ORTODONZIA	132,00	nota accredito emesse a storno addebiti prestazioni per ortodonzia
CITTADINI PER ORTODONZIA	132,00	nota accredito emesse a storno addebiti prestazioni per ortodonzia
CITTADINI PER ORTODONZIA	132,00	nota accredito emesse a storno addebiti prestazioni per ortodonzia
CITTADINI PER ORTODONZIA	132,00	nota accredito emesse a storno addebiti prestazioni per ortodonzia
CITTADINI PER ORTODONZIA	132,00	nota accredito emesse a storno addebiti prestazioni per ortodonzia
CITTADINI PER ORTODONZIA	132,00	nota accredito emesse a storno addebiti prestazioni per ortodonzia
CITTADINI PER ORTODONZIA	132,00	nota accredito emesse a storno addebiti prestazioni per ortodonzia
CITTADINI PER ORTODONZIA	120,69	nota accredito emesse a storno addebiti prestazioni per ortodonzia
CITTADINI PER ORTODONZIA	67,76	nota accredito emesse a storno addebiti prestazioni per ortodonzia
CITTADINI PER ORTODONZIA	67,75	nota accredito emesse a storno addebiti prestazioni per ortodonzia
CITTADINI PER ORTODONZIA	67,75	nota accredito emesse a storno addebiti prestazioni per ortodonzia
CITTADINI PER ORTODONZIA	58,00	nota accredito emesse a storno addebiti prestazioni per ortodonzia
CITTADINI PER ORTODONZIA	57,00	nota accredito emesse a storno addebiti prestazioni per ortodonzia
COLOPLAST S.P.A	0,01	Materiale assistenza protesica
COMUNE DI RUSSI	5.145,95	storno nota debito per canoni
D'AMBROSIO MARIA	1,80	Assegno di cura
DELTA MED	650,38	nota di credito prevista e non dovuta su fornitura presidiato
DIREZIONE 7 CIRCOLO FORLI	103,80	storno addebito per visite fiscali
DISTILLERIE MAZZARI S.P.A.	1.810,81	storno nota debito per diritti veterinari d. 194/08
DIVERSI CONTO SANZIONI	1.500,00	annullamento sanzione amministrativa
DIVERSI DIRITTI IGIENE PUBBLIC	60,35	Diritti igiene pubblica
FARMACEUTICI DAMOR S.P.A.	0,01	Prodotti farmaceutici
FUCCI ADDOLORATA	200,00	nota accredito emesse a storno addebiti prestazioni per ortodonzia
GEMOS SOC COOP	968,42	storno nota debito per diritti veterinari d. 194/08
GEMOS SOC COOP	968,42	storno nota debito per diritti veterinari d. 194/08
INNOVA PHARMA S.P.A.	0,12	Prodotti farmaceutici
INNOVA PHARMA S.P.A.	0,05	Prodotti farmaceutici
INNOVA PHARMA S.P.A.	0,04	Prodotti farmaceutici
INNOVA PHARMA S.P.A.	0,02	Prodotti farmaceutici
INNOVA PHARMA S.P.A.	0,02	Prodotti farmaceutici
INNOVA PHARMA S.P.A.	0,01	Prodotti farmaceutici
LA FORNARINA S.N.C. DI TOGNI A	966,61	storno nota debito per diritti veterinari d. 194/08
LAZZARINI MATTEO	200,00	nota accredito emesse a storno addebiti prestazioni per ortodonzia
M.S.D. ITALIA S.R.L.	0,26	Prodotti farmaceutici

M.S.D. ITALIA S.R.L.	0,15	Prodotti farmaceutici
M.S.D. ITALIA S.R.L.	0,15	Prodotti farmaceutici
M.S.D. ITALIA S.R.L.	0,01	Prodotti farmaceutici
MARCHETTI ARIANNA	200,00	nota accredito emesse a storno addebiti prestazioni per ortodonzia
MARTINI S.P.A.	37,95	storno nota debito per diritti veterinari d. 194/08
MARTINI S.P.A.	36,00	storno nota debito per diritti veterinari d. 194/08
MOBILITA' INFRAREG.V//AUSL 2011	29.914,71	minor mobilità attiva specialistica infraregionale
MOBILITA' INFRAREG.V//AUSL 2011	4.602,63	minor mobilità attiva farmaceutica infraregionale
MONTANARI FILIPPO	200,00	nota accredito emesse a storno addebiti prestazioni per ortodonzia
NERI SOFIA	200,00	nota accredito emesse a storno addebiti prestazioni per ortodonzia
SALIU ALDEN	180,00	nota accredito emesse a storno addebiti prestazioni per ortodonzia
SALIU ALDEN	180,00	nota accredito emesse a storno addebiti prestazioni per ortodonzia
SANDOZ S.P.A	0,11	Prodotti farmaceutici
ULIVA GIORGIO	171,50	nota accredito emesse a storno addebiti prestazioni per ortodonzia

Altre informazioni

Informazione	Caso presente in azienda?		Se sì, illustrare
PS06. Esistono altre informazioni che si ritengono necessario fornire per soddisfare la regola generale secondo cui "Se le informazioni richieste da specifiche disposizioni di legge non sono sufficienti a dare una rappresentazione veritiera e corretta, si devono fornire le informazioni complementari necessarie allo scopo" (art 2423 cc)?	NO		

MODELLO MINISTERIALE CE ANNO 2011 E ANNO 2012

Descrizione Ministeriale	CE 2011	CE 2012
A) Valore della produzione		
A.1) Contributi in c/esercizio	682.454.380	689.347.860
A.1.A) Contributi da Regione o Prov. Aut. per quota F.S. regionale	661.851.403	671.174.774
A.1.A.1) da Regione o Prov. Aut. per quota F.S. regionale indistinto	661.485.164	663.162.851
A.1.A.2) da Regione o Prov. Aut. per quota F.S. regionale vincolato	366.239	8.011.923
A.1.B) Contributi c/esercizio (extra fondo)	20.463.282	17.266.591
A.1.B.1) da Regione o Prov. Aut. (extra fondo)	18.877.492	15.573.986
A.1.B.1.1) Contributi da Regione o Prov. Aut. (extra fondo) vincolati	5.426.011	7.336.516
A.1.B.1.2) Contributi da Regione o Prov. Aut. (extra fondo) - Risorse aggiuntive da bilancio regionale a titolo di copertura <u>LEA</u>	13.000.000	
A.1.B.1.3) Contributi da Regione o Prov. Aut. (extra fondo) - Risorse aggiuntive da bilancio regionale a titolo di copertura <u>extra LEA</u>	451.481	8.237.470
A.1.B.1.4) Contributi da Regione o Prov. Aut. (extra fondo) - Altro		
A.1.B.2) Contributi da Aziende sanitarie pubbliche della Regione o Prov. Aut. (extra fondo)	0	147.706
A.1.B.2.1) Contributi da Aziende sanitarie pubbliche della Regione o Prov. Aut. (extra fondo) vincolati		147.706
A.1.B.2.2) Contributi da Aziende sanitarie pubbliche della Regione o Prov. Aut. (extra fondo) altro		
A.1.B.3) Contributi da altri soggetti pubblici (extra fondo)	1.585.790	1.544.899
A.1.B.3.1) Contributi da altri soggetti pubblici (extra fondo) vincolati	62.238	121.968
A.1.B.3.2) Contributi da altri soggetti pubblici (extra fondo) L. 210/92	678.959	879.374
A.1.B.3.3) Contributi da altri soggetti pubblici (extra fondo) altro	844.593	543.556
A.1.C) Contributi c/esercizio per ricerca	0	793.284
A.1.C.1) Contributi da Ministero della Salute per ricerca corrente		
A.1.C.2) Contributi da Ministero della Salute per ricerca finalizzata		
A.1.C.3) Contributi da Regione ed altri soggetti pubblici per ricerca		731.284
A.1.C.4) Contributi da privati per ricerca		62.000
A.1.D) Contributi c/esercizio da privati	139.696	113.212
A.2) Rettifica contributi c/esercizio per destinazione ad investimenti	0	-81.527
A.2.A) Rettifica contributi in c/esercizio per destinazione ad investimenti - da Regione o Prov. Aut. per quota F.S. regionale		-81.527
A.2.B) Rettifica contributi in c/esercizio per destinazione ad investimenti - altri contributi		
A.3) Utilizzo fondi per quote inutilizzate contributi vincolati di esercizi precedenti	1.565.492	2.697.897
A.3.A) Utilizzo fondi per quote inutilizzate contributi di esercizi precedenti da Regione o Prov. Aut. per quota F.S. regionale vincolato	1.206.092	1.382.421
A.3.B) Utilizzo fondi per quote inutilizzate contributi di esercizi precedenti da soggetti pubblici (extra fondo) vincolati	359.399	1.315.476
A.3.C) Utilizzo fondi per quote inutilizzate contributi di esercizi precedenti per ricerca		
A.3.D) Utilizzo fondi per quote inutilizzate contributi vincolati di esercizi precedenti da privati		
A.4) Ricavi per prestazioni sanitarie e sociosanitarie a rilevanza sanitaria	92.750.024	89.822.338
A.4.A) Ricavi per prestazioni sanitarie e sociosanitarie a rilevanza sanitaria erogate a soggetti pubblici	34.964.765	32.917.346
A.4.A.1) Ricavi per prestaz. sanitarie e sociosanitarie a rilevanza sanitaria erogate ad Aziende sanitarie pubbliche della Regione	23.387.837	21.896.588
A.4.A.1.1) Prestazioni di ricovero	11.386.572	10.661.193
A.4.A.1.2) Prestazioni di specialistica ambulatoriale	3.901.857	3.436.734
A.4.A.1.3) Prestazioni di psichiatria residenziale e semiresidenziale		
A.4.A.1.4) Prestazioni di File F	3.187.842	2.892.284
A.4.A.1.5) Prestazioni servizi MMG, PLS, Contin. assistenziale	150.473	182.726
A.4.A.1.6) Prestazioni servizi farmaceutica convenzionata	1.339.436	1.132.310
A.4.A.1.7) Prestazioni termali		

A.4.A.1.8) Prestazioni trasporto ambulanze ed elisoccorso		
A.4.A.1.9) Altre prestazioni sanitarie e socio-sanitarie a rilevanza sanitaria	3.421.656	3.591.341
A.4.A.2) Ricavi per prestaz. sanitarie e sociosanitarie a rilevanza sanitaria erogate ad altri soggetti pubblici	511.082	416.287
A.4.A.3) Ricavi per prestaz. sanitarie e sociosanitarie a rilevanza sanitaria erogate a soggetti pubblici Extraregione	11.065.846	10.604.471
A.4.A.3.1) Prestazioni di ricovero	7.193.987	6.728.769
A.4.A.3.2) Prestazioni ambulatoriali	1.495.590	1.473.302
A.4.A.3.3) Prestazioni di psichiatria non soggetta a compensazione (resid. e semi-resid.)		
A.4.A.3.4) Prestazioni di File F	988.625	845.667
A.4.A.3.5) Prestazioni servizi MMG, PLS, Contin. assistenziale Extraregione	174.423	191.932
A.4.A.3.6) Prestazioni servizi farmaceutica convenzionata Extraregione	591.147	493.073
A.4.A.3.7) Prestazioni termali Extraregione		
A.4.A.3.8) Prestazioni trasporto ambulanze ed elisoccorso Extraregione	201.093	461.818
A.4.A.3.9) Altre prestazioni sanitarie e sociosanitarie a rilevanza sanitaria Extraregione		5.253
A.4.A.3.10) Ricavi per cessione di emocomponenti e cellule staminali Extraregione		
A.4.A.3.11) Ricavi per differenziale tariffe TUC		
A.4.A.3.12) Altre prestazioni sanitarie e sociosanitarie a rilevanza sanitaria non soggette a compensazione Extraregione	14.310	2.881
A.4.A.3.12.A) Prestazioni di assistenza riabilitativa non soggette a compensazione Extraregione		
A.4.A.3.12.B) Altre prestazioni sanitarie e socio-sanitarie a rilevanza sanitaria non soggette a compensazione Extraregione	14.310	2.881
A.4.A.3.13) Altre prestazioni sanitarie a rilevanza sanitaria - Mobilità attiva Internazionale	406.672	401.777
A.4.B) Ricavi per prestazioni sanitarie e sociosanitarie a rilevanza sanitaria erogate da privati v/residenti Extraregione in compensazione (mobilità attiva)	42.660.990	42.799.809
A.4.B.1) Prestazioni di ricovero da priv. Extraregione in compensazione (mobilità attiva)	39.094.203	39.388.801
A.4.B.2) Prestazioni ambulatoriali da priv. Extraregione in compensazione (mobilità attiva)	1.903.993	1.971.421
A.4.B.3) Prestazioni di File F da priv. Extraregione in compensazione (mobilità attiva)		
A.4.B.4) Altre prestazioni sanitarie e sociosanitarie a rilevanza sanitaria erogate da privati v/residenti Extraregione in compensazione (mobilità attiva)	1.662.793	1.439.587
A.4.C) Ricavi per prestazioni sanitarie e sociosanitarie a rilevanza sanitaria erogate a privati	6.710.138	6.241.068
A.4.D) Ricavi per prestazioni sanitarie erogate in regime di intramoenia	8.414.131	7.864.114
A.4.D.1) Ricavi per prestazioni sanitarie intramoenia - Area ospedaliera	285.000	266.306
A.4.D.2) Ricavi per prestazioni sanitarie intramoenia - Area specialistica	7.426.447	6.943.734
A.4.D.3) Ricavi per prestazioni sanitarie intramoenia - Area sanità pubblica	227.849	232.334
A.4.D.4) Ricavi per prestazioni sanitarie intramoenia - Consulenze (ex art. 55 c.1 lett. c), d) ed ex art. 57-58)	458.901	413.569
A.4.D.5) Ricavi per prestazioni sanitarie intramoenia - Consulenze (ex art. 55 c.1 lett. c), d) ed ex art. 57-58) (Aziende sanitarie pubbliche della Regione)	15.934	8.171
A.4.D.6) Ricavi per prestazioni sanitarie intramoenia - Altro		
A.4.D.7) Ricavi per prestazioni sanitarie intramoenia - Altro (Aziende sanitarie pubbliche della Regione)		
A.5) Concorsi, recuperi e rimborsi	6.876.992	8.273.487
A.5.A) Rimborsi assicurativi	33.499	21.090
A.5.B) Concorsi, recuperi e rimborsi da Regione	725.865	0
A.5.B.1) Rimborso degli oneri stipendiali del personale dell'azienda in posizione di comando presso la Regione	725.865	
A.5.B.2) Altri concorsi, recuperi e rimborsi da parte della Regione		
A.5.C) Concorsi, recuperi e rimborsi da Aziende sanitarie pubbliche della Regione	3.214.010	1.102.770
A.5.C.1) Rimborso degli oneri stipendiali del personale dipendente dell'azienda in posizione di comando presso Aziende sanitarie pubbliche della Regione	3.129.711	964.707
A.5.C.2) Rimborsi per acquisto beni da parte di Aziende sanitarie pubbliche della Regione	18.114	31.948
A.5.C.3) Altri concorsi, recuperi e rimborsi da parte di Aziende sanitarie pubbliche della Regione	66.184	106.114
A.5.D) Concorsi, recuperi e rimborsi da altri soggetti pubblici	1.290.334	1.117.627

A.5.D.1) Rimborso degli oneri stipendiali del personale dipendente dell'azienda in posizione di comando presso altri soggetti pubblici	557.956	652.589
A.5.D.2) Rimborsi per acquisto beni da parte di altri soggetti pubblici		
A.5.D.3) Altri concorsi, recuperi e rimborsi da parte di altri soggetti pubblici	732.377	465.038
A.5.E) Concorsi, recuperi e rimborsi da privati	1.613.285	6.032.001
A.5.E.1) Rimborso da aziende farmaceutiche per Pay back	0	4.212.530
A.5.E.1.1) Pay-back per il superamento del tetto della spesa farmaceutica territoriale		4.212.530
A.5.E.1.2) Pay-back per superamento del tetto della spesa farmaceutica ospedaliera		
A.5.E.1.3) Ulteriore Pay-back		
A.5.E.2) Altri concorsi, recuperi e rimborsi da privati	1.613.285	1.819.470
A.6) Compartecipazione alla spesa per prestazioni sanitarie (Ticket)	12.884.414	13.655.370
A.6.A) Compartecipazione alla spesa per prestazioni sanitarie - Ticket sulle prestazioni di specialistica ambulatoriale	12.573.230	13.389.346
A.6.B) Compartecipazione alla spesa per prestazioni sanitarie - Ticket sul pronto soccorso	311.183	266.024
A.6.C) Compartecipazione alla spesa per prestazioni sanitarie (Ticket) - Altro		
A.7) Quota contributi c/capitale imputata all'esercizio	5.035.419	5.552.098
A.7.A) Quota imputata all'esercizio dei finanziamenti per investimenti dallo Stato		1.837.212
A.7.B) Quota imputata all'esercizio dei finanziamenti per investimenti da Regione		1.023.072
A.7.C) Quota imputata all'esercizio dei finanziamenti per beni di prima dotazione		1.653.275
A.7.D) Quota imputata all'esercizio dei contributi in c/ esercizio FSR destinati ad investimenti		31.958
A.7.E) Quota imputata all'esercizio degli altri contributi in c/ esercizio destinati ad investimenti		30.548
A.7.F) Quota imputata all'esercizio di altre poste del patrimonio netto		976.033
A.8) Incrementi delle immobilizzazioni per lavori interni		
A.9) Altri ricavi e proventi	1.434.306	1.355.401
A.9.A) Ricavi per prestazioni non sanitarie	230.714	194.497
A.9.B) Fitti attivi ed altri proventi da attività immobiliari	1.125.853	1.140.527
A.9.C) Altri proventi diversi	77.739	20.377
Totale valore della produzione (A)	803.001.026	810.622.924
B) Costi della produzione		
B.1) Acquisti di beni	96.516.436	98.803.330
B.1.A) Acquisti di beni sanitari	93.025.248	95.468.270
B.1.A.1) Prodotti farmaceutici ed emoderivati	54.916.040	51.287.516
B.1.A.1.1) Medicinali con AIC, ad eccezione di vaccini ed emoderivati di produzione regionale		51.046.197
B.1.A.1.2) Medicinali senza AIC		241.319
B.1.A.1.3) Emoderivati di produzione regionale		0
B.1.A.2) Sangue ed emocomponenti	4.637.859	5.132.168
B.1.A.2.1) da pubblico (Aziende sanitarie pubbliche della Regione) – Mobilità intraregionale		4.265.608
B.1.A.2.2) da pubblico (Aziende sanitarie pubbliche extra Regione) – Mobilità extraregionale		0
B.1.A.2.3) da altri soggetti		866.561
B.1.A.3) Dispositivi medici	30.285.243	30.259.107
B.1.A.3.1) Dispositivi medici		25.552.836
B.1.A.3.2) Dispositivi medici impiantabili attivi		2.164.861
B.1.A.3.3) Dispositivi medico diagnostici in vitro (IVD)		2.541.410
B.1.A.4) Prodotti dietetici		433.346
B.1.A.5) Materiali per la profilassi (vaccini)		1.997.640
B.1.A.6) Prodotti chimici		36.549
B.1.A.7) Materiali e prodotti per uso veterinario		5.157
B.1.A.8) Altri beni e prodotti sanitari		619.630
B.1.A.9) Beni e prodotti sanitari da Aziende sanitarie pubbliche della Regione		5.697.156
B.1.B) Acquisti di beni non sanitari	3.491.189	3.335.060
B.1.B.1) Prodotti alimentari	42.664	41.888
B.1.B.2) Materiali di guardaroba, di pulizia e di convivenza in genere	822.604	845.639

B.1.B.3) Combustibili, carburanti e lubrificanti	564.849	683.193
B.1.B.4) Supporti informatici e cancelleria	1.176.479	988.981
B.1.B.5) Materiale per la manutenzione	740.367	684.627
B.1.B.6) Altri beni e prodotti non sanitari	144.227	90.733
B.1.B.7) Beni e prodotti non sanitari da Aziende sanitarie pubbliche della Regione	0	0
B.2) Acquisti di servizi	414.957.156	406.925.731
B.2.A) Acquisti servizi sanitari	366.081.963	354.526.365
B.2.A.1) Acquisti servizi sanitari per medicina di base	40.546.757	42.469.571
B.2.A.1.1) - da convenzione	40.150.805	42.033.295
B.2.A.1.1.A) Costi per assistenza MMG	30.492.397	32.156.304
B.2.A.1.1.B) Costi per assistenza PLS	6.813.700	6.881.959
B.2.A.1.1.C) Costi per assistenza Continuità assistenziale	2.318.800	2.381.403
B.2.A.1.1.D) Altro (medicina dei servizi, psicologi, medici 118, ecc)	525.909	613.629
B.2.A.1.2) - da pubblico (Aziende sanitarie pubbliche della Regione) - Mobilità intraregionale	332.684	375.857
B.2.A.1.3) - da pubblico (Aziende sanitarie pubbliche Extraregione) - Mobilità extraregionale	63.268	60.419
B.2.A.2) Acquisti servizi sanitari per farmaceutica	68.042.583	54.141.687
B.2.A.2.1) - da convenzione	66.751.031	52.998.653
B.2.A.2.2) - da pubblico (Aziende sanitarie pubbliche della Regione)- Mobilità intraregionale	1.093.954	965.998
B.2.A.2.3) - da pubblico (Extraregione)	197.599	177.037
B.2.A.3) Acquisti servizi sanitari per assistenza specialistica ambulatoriale	41.361.204	43.015.828
B.2.A.3.1) - da pubblico (Aziende sanitarie pubbliche della Regione)	19.901.547	21.251.148
B.2.A.3.2) - da pubblico (altri soggetti pubbl. della Regione)	0	0
B.2.A.3.3) - da pubblico (Extraregione)	1.915.898	2.071.215
B.2.A.3.4) - da privato - Medici SUMAI	3.880.000	3.976.814
B.2.A.3.5) - da privato	13.759.766	13.796.481
B.2.A.3.5.A) Servizi sanitari per assistenza specialistica da IRCCS privati e Policlinici privati	0	0
B.2.A.3.5.B) Servizi sanitari per assistenza specialistica da Ospedali Classificati privati	0	0
B.2.A.3.5.C) Servizi sanitari per assistenza specialistica da Case di Cura private	10.487.175	10.556.411
B.2.A.3.5.D) Servizi sanitari per assistenza specialistica da altri privati	3.272.591	3.240.070
B.2.A.3.6) - da privato per cittadini non residenti - Extraregione (mobilità attiva in compensazione)	1.903.993	1.920.170
B.2.A.4) Acquisti servizi sanitari per assistenza riabilitativa	3.524	9.490
B.2.A.4.1) - da pubblico (Aziende sanitarie pubbliche della Regione)	0	0
B.2.A.4.2) - da pubblico (altri soggetti pubbl. della Regione)	0	0
B.2.A.4.3) - da pubblico (Extraregione) non soggetti a compensazione	0	121
B.2.A.4.4) - da privato (intraregionale)	3.524	890
B.2.A.4.5) - da privato (extraregionale)	0	8.479
B.2.A.5) Acquisti servizi sanitari per assistenza integrativa	5.386.417	4.352.894
B.2.A.5.1) - da pubblico (Aziende sanitarie pubbliche della Regione)	3.052	370
B.2.A.5.2) - da pubblico (altri soggetti pubbl. della Regione)	566.339	455.392
B.2.A.5.3) - da pubblico (Extraregione)	0	0
B.2.A.5.4) - da privato	4.817.027	3.897.132
B.2.A.6) Acquisti servizi sanitari per assistenza protesica	5.816.612	5.299.756
B.2.A.6.1) - da pubblico (Aziende sanitarie pubbliche della Regione)	0	0
B.2.A.6.2) - da pubblico (altri soggetti pubbl. della Regione)	111.509	112.637
B.2.A.6.3) - da pubblico (Extraregione)	0	0
B.2.A.6.4) - da privato	5.705.103	5.187.119
B.2.A.7) Acquisti servizi sanitari per assistenza ospedaliera	117.069.451	114.102.749
B.2.A.7.1) - da pubblico (Aziende sanitarie pubbliche della Regione)	34.980.788	32.629.646
B.2.A.7.2) - da pubblico (altri soggetti pubbl. della Regione)	0	0
B.2.A.7.3) - da pubblico (Extraregione)	7.500.514	6.961.513
B.2.A.7.4) - da privato	35.493.946	35.139.423
B.2.A.7.4.A) Servizi sanitari per assistenza ospedaliera da IRCCS privati e Policlinici privati	0	0
B.2.A.7.4.B) Servizi sanitari per assistenza ospedaliera da Ospedali Classificati privati	0	0
B.2.A.7.4.C) Servizi sanitari per assistenza ospedaliera da Case di Cura private	35.479.069	35.126.832

B.2.A.7.4.D) Servizi sanitari per assistenza ospedaliera da altri privati	14.877	12.591
B.2.A.7.5) - da privato per cittadini non residenti - Extraregione (mobilità attiva in compensazione)	39.094.203	39.372.167
B.2.A.8) Acquisto prestazioni di psichiatria residenziale e semiresidenziale	9.034.974	9.030.129
B.2.A.8.1) - da pubblico (Aziende sanitarie pubbliche della Regione)		0
B.2.A.8.2) - da pubblico (altri soggetti pubbl. della Regione)		144.901
B.2.A.8.3) - da pubblico (Extraregione) - non soggette a compensazione		26.903
B.2.A.8.4) - da privato (intraregionale)		7.126.531
B.2.A.8.5) - da privato (extraregionale)		1.731.794
B.2.A.9) Acquisto prestazioni di distribuzione farmaci File F	4.303.670	6.168.096
B.2.A.9.1) - da pubblico (Aziende sanitarie pubbliche della Regione) - Mobilità intraregionale	3.354.795	3.536.648
B.2.A.9.2) - da pubblico (altri soggetti pubbl. della Regione)	0	564.238
B.2.A.9.3) - da pubblico (Extraregione)	598.506	659.733
B.2.A.9.4) - da privato (intraregionale)	350.368	1.407.477
B.2.A.9.5) - da privato (extraregionale)	0	0
B.2.A.9.6) - da privato per cittadini non residenti - Extraregione (mobilità attiva in compensazione)	0	0
B.2.A.10) Acquisto prestazioni termali in convenzione	3.870.925	3.524.583
B.2.A.10.1) - da pubblico (Aziende sanitarie pubbliche della Regione) - Mobilità intraregionale	0	0
B.2.A.10.2) - da pubblico (altri soggetti pubbl. della Regione)	0	0
B.2.A.10.3) - da pubblico (Extraregione)	157.828	145.248
B.2.A.10.4) - da privato	2.050.441	1.937.873
B.2.A.10.5) - da privato per cittadini non residenti - Extraregione (mobilità attiva in compensazione)	1.662.656	1.441.462
B.2.A.11) Acquisto prestazioni di trasporto sanitario	1.371.214	1.478.954
B.2.A.11.1) - da pubblico (Aziende sanitarie pubbliche della Regione) - Mobilità intraregionale	0	0
B.2.A.11.2) - da pubblico (altri soggetti pubbl. della Regione)	366	166
B.2.A.11.3) - da pubblico (Extraregione)	164.849	180.279
B.2.A.11.4) - da privato	1.206.000	1.298.509
B.2.A.12) Acquisto prestazioni Socio-Sanitarie a rilevanza sanitaria	46.494.279	48.976.220
B.2.A.12.1) - da pubblico (Aziende sanitarie pubbliche della Regione) - Mobilità intraregionale	351.033	309.244
B.2.A.12.2) - da pubblico (altri soggetti pubblici della Regione)	34.203.374	36.919.436
B.2.A.12.3) - da pubblico (Extraregione) non soggette a compensazione	0	2.200
B.2.A.12.4) - da privato (intraregionale)	11.939.872	11.263.720
B.2.A.12.5) - da privato (extraregionale)	0	481.620
B.2.A.13) Compartecipazione al personale per att. libero-prof. (intramoenia)	6.416.985	6.218.747
B.2.A.13.1) Compartecipazione al personale per att. libero professionale intramoenia - Area ospedaliera	185.535	177.647
B.2.A.13.2) Compartecipazione al personale per att. libero professionale intramoenia- Area specialistica	6.054.061	5.641.157
B.2.A.13.3) Compartecipazione al personale per att. libero professionale intramoenia - Area sanità pubblica	177.389	195.542
B.2.A.13.4) Compartecipazione al personale per att. libero professionale intramoenia - Consulenze (ex art. 55 c.1 lett. c, d) ed ex Art. 57-58)	0	143.940
B.2.A.13.5) Compartecipazione al personale per att. libero professionale intramoenia - Consulenze (ex art. 55 c.1 lett. c, d) ed ex Art. 57-58) (Aziende sanitarie pubbliche della Regione)	0	60.460
B.2.A.13.6) Compartecipazione al personale per att. libero professionale intramoenia - Altro	0	0
B.2.A.13.7) Compartecipazione al personale per att. libero professionale intramoenia - Altro (Aziende sanitarie pubbliche della Regione)	0	0
B.2.A.14) Rimborsi, assegni e contributi sanitari	7.820.629	7.358.728
B.2.A.14.1) Contributi ad associazioni di volontariato	5.250	24.694
B.2.A.14.2) Rimborsi per cure all'estero	243.046	2.559
B.2.A.14.3) Contributi a società partecipate e/o enti dipendenti della Regione	0	0
B.2.A.14.4) Contributo Legge 210/92	678.959	879.374
B.2.A.14.5) Altri rimborsi, assegni e contributi	6.893.373	6.452.101
B.2.A.14.6) Rimborsi, assegni e contributi v/Aziende sanitarie pubbliche della Regione	0	0
B.2.A.15) Consulenze, Collaborazioni, Interinale e altre prestazioni di lavoro sanitarie e sociosanitarie	3.785.233	2.618.270

B.2.A.15.1) Consulenze sanitarie e sociosan. da Aziende sanitarie pubbliche della Regione	318	10.559
B.2.A.15.2) Consulenze sanitarie e sociosanit. da terzi - Altri soggetti pubblici	0	0
B.2.A.15.3) Consulenze, Collaborazioni, Interinale e altre prestazioni di lavoro sanitarie e socios. da privato	3.668.375	2.589.856
B.2.A.15.3.A) Consulenze sanitarie da privato - articolo 55, comma 2, CCNL 8 giugno 2000	1.158.131	1.023.420
B.2.A.15.3.B) Altre consulenze sanitarie e sociosanitarie da privato	408.541	237.952
B.2.A.15.3.C) Collaborazioni coordinate e continuative sanitarie e socios. da privato	16.788	16.788
B.2.A.15.3.D) Indennità a personale universitario - area sanitaria	0	0
B.2.A.15.3.E) Lavoro interinale - area sanitaria	0	0
B.2.A.15.3.F) Altre collaborazioni e prestazioni di lavoro - area sanitaria	2.084.915	1.311.696
B.2.A.15.4) Rimborso oneri stipendiali del personale sanitario in comando	116.540	17.855
B.2.A.15.4.A) Rimborso oneri stipendiali personale sanitario in comando da Aziende sanitarie pubbliche della Regione	110.863	17.855
B.2.A.15.4.B) Rimborso oneri stipendiali personale sanitario in comando da Regioni, soggetti pubblici e da Università	5.677	0
B.2.A.15.4.C) Rimborso oneri stipendiali personale sanitario in comando da aziende di altre Regioni (Extraregione)	0	0
B.2.A.16) Altri servizi sanitari e sociosanitari a rilevanza sanitaria	4.757.504	5.760.663
B.2.A.16.1) Altri servizi sanitari e sociosanitari a rilevanza sanitaria da pubblico - Aziende sanitarie pubbliche della Regione	121.966	484.535
B.2.A.16.2) Altri servizi sanitari e sociosanitari a rilevanza sanitaria da pubblico - Altri soggetti pubblici della Regione	433.685	479.619
B.2.A.16.3) Altri servizi sanitari e sociosanitari a rilevanza sanitaria da pubblico (Extraregione)	1.114	5.513
B.2.A.16.4) Altri servizi sanitari da privato	4.200.739	4.411.262
B.2.A.16.5) Costi per servizi sanitari - Mobilità internazionale passiva	0	379.734
B.2.A.17) Costi per differenziale tariffe TUC	0	0
B.2.B) Acquisti di servizi non sanitari	48.875.193	52.399.366
B.2.B.1) Servizi non sanitari	47.511.457	50.965.867
B.2.B.1.1) Lavanderia	5.097.286	5.128.454
B.2.B.1.2) Pulizia	11.112.654	11.682.994
B.2.B.1.3) Mensa	5.902.705	6.199.234
B.2.B.1.4) Riscaldamento	0	0
B.2.B.1.5) Servizi di assistenza informatica	459.571	453.757
B.2.B.1.6) Servizi trasporti (non sanitari)	1.955.378	2.018.146
B.2.B.1.7) Smaltimento rifiuti	1.929.083	1.919.520
B.2.B.1.8) Utenze telefoniche	1.104.312	1.087.888
B.2.B.1.9) Utenze elettricità	4.630.203	5.966.448
B.2.B.1.10) Altre utenze	4.721.147	5.472.077
B.2.B.1.11) Premi di assicurazione	4.828.415	5.060.217
B.2.B.1.11.A) Premi di assicurazione - R.C. Professionale	4.509.231	4.531.000
B.2.B.1.11.B) Premi di assicurazione - Altri premi assicurativi	319.184	529.217
B.2.B.1.12) Altri servizi non sanitari	5.770.702	5.977.132
B.2.B.1.12.A) Altri servizi non sanitari da pubblico (Aziende sanitarie pubbliche della Regione)	80.983	115.884
B.2.B.1.12.B) Altri servizi non sanitari da altri soggetti pubblici	324.505	328.267
B.2.B.1.12.C) Altri servizi non sanitari da privato	5.365.214	5.532.981
B.2.B.2) Consulenze, Collaborazioni, Interinale e altre prestazioni di lavoro non sanitarie	685.855	791.582
B.2.B.2.1) Consulenze non sanitarie da Aziende sanitarie pubbliche della Regione	0	34.679
B.2.B.2.2) Consulenze non sanitarie da Terzi - Altri soggetti pubblici	0	0
B.2.B.2.3) Consulenze, Collaborazioni, Interinale e altre prestazioni di lavoro non sanitarie da privato	656.617	730.078
B.2.B.2.3.A) Consulenze non sanitarie da privato	97.495	88.832
B.2.B.2.3.B) Collaborazioni coordinate e continuative non sanitarie da privato	178.865	303.412
B.2.B.2.3.C) Indennità a personale universitario - area non sanitaria	0	0
B.2.B.2.3.D) Lavoro interinale - area non sanitaria	0	0
B.2.B.2.3.E) Altre collaborazioni e prestazioni di lavoro - area non sanitaria	380.257	337.834
B.2.B.2.4) Rimborso oneri stipendiali del personale non sanitario in comando	29.239	26.824
B.2.B.2.4.A) Rimborso oneri stipendiali personale non sanitario in comando da Aziende sanitarie pubbliche della Regione	29.239	26.824

B.2.B.2.4.B) Rimborso oneri stipendiali personale non sanitario in comando da Regione, soggetti pubblici e da Università	0	0
B.2.B.2.4.C) Rimborso oneri stipendiali personale non sanitario in comando da aziende di altre Regioni (Extraregione)	0	0
B.2.B.3) Formazione (esternalizzata e non)	677.881	641.917
B.2.B.3.1) Formazione (esternalizzata e non) da pubblico	35.500	57.942
B.2.B.3.2) Formazione (esternalizzata e non) da privato	642.381	583.976
B.3) Manutenzione e riparazione (ordinaria esternalizzata)	12.852.043	13.428.100
B.3.A) Manutenzione e riparazione ai fabbricati e loro pertinenze	4.955.995	5.349.309
B.3.B) Manutenzione e riparazione agli impianti e macchinari	289.321	293.925
B.3.C) Manutenzione e riparazione alle attrezzature sanitarie e scientifiche	5.220.339	5.348.042
B.3.D) Manutenzione e riparazione ai mobili e arredi	580.434	180.579
B.3.E) Manutenzione e riparazione agli automezzi	785.916	778.841
B.3.F) Altre manutenzioni e riparazioni	1.020.038	1.477.403
B.3.G) Manutenzioni e riparazioni da Aziende sanitarie pubbliche della Regione	0	0
B.4) Godimento di beni di terzi	6.569.190	6.618.433
B.4.A) Fitti passivi	2.498.843	1.195.911
B.4.B) Canoni di noleggio	4.070.347	5.422.522
B.4.B.1) Canoni di noleggio - area sanitaria	4.058.314	5.299.517
B.4.B.2) Canoni di noleggio - area non sanitaria	12.033	123.005
B.4.C) Canoni di leasing	0	0
B.4.C.1) Canoni di leasing - area sanitaria	0	0
B.4.C.2) Canoni di leasing - area non sanitaria	0	0
B.4.D) Locazioni e noleggi da Aziende sanitarie pubbliche della Regione	0	0
Totale Costo del personale	241.167.651	238.488.998
B.5) Personale del ruolo sanitario	199.170.876	197.349.789
B.5.A) Costo del personale dirigente ruolo sanitario	91.524.366	89.696.415
B.5.A.1) Costo del personale dirigente medico	83.751.919	82.333.344
B.5.A.1.1) Costo del personale dirigente medico - tempo indeterminato		78.681.264
B.5.A.1.2) Costo del personale dirigente medico - tempo determinato		3.652.080
B.5.A.1.3) Costo del personale dirigente medico - altro		0
B.5.A.2) Costo del personale dirigente non medico	7.772.447	7.363.071
B.5.A.2.1) Costo del personale dirigente non medico - tempo indeterminato		6.523.958
B.5.A.2.2) Costo del personale dirigente non medico - tempo determinato		839.112
B.5.A.2.3) Costo del personale dirigente non medico - altro		0
B.5.B) Costo del personale comparto ruolo sanitario	107.646.510	107.653.375
B.5.B.1) Costo del personale comparto ruolo sanitario - tempo indeterminato		103.509.119
B.5.B.2) Costo del personale comparto ruolo sanitario - tempo determinato		4.144.255
B.5.B.3) Costo del personale comparto ruolo sanitario - altro		0
B.6) Personale del ruolo professionale	370.890	386.202
B.6.A) Costo del personale dirigente ruolo professionale	370.890	386.202
B.6.A.1) Costo del personale dirigente ruolo professionale - tempo indeterminato		210.325
B.6.A.2) Costo del personale dirigente ruolo professionale - tempo determinato		175.877
B.6.A.3) Costo del personale dirigente ruolo professionale - altro		0
B.6.B) Costo del personale comparto ruolo professionale	0	0
B.6.B.1) Costo del personale comparto ruolo professionale - tempo indeterminato		0
B.6.B.2) Costo del personale comparto ruolo professionale - tempo determinato		0
B.6.B.3) Costo del personale comparto ruolo professionale - altro		0
B.7) Personale del ruolo tecnico	24.426.751	24.099.331
B.7.A) Costo del personale dirigente ruolo tecnico	738.207	552.429
B.7.A.1) Costo del personale dirigente ruolo tecnico - tempo indeterminato		167.242
B.7.A.2) Costo del personale dirigente ruolo tecnico - tempo determinato		385.187
B.7.A.3) Costo del personale dirigente ruolo tecnico - altro		0
B.7.B) Costo del personale comparto ruolo tecnico	23.688.544	23.546.902
B.7.B.1) Costo del personale comparto ruolo tecnico - tempo indeterminato		22.205.681
B.7.B.2) Costo del personale comparto ruolo tecnico - tempo determinato		1.341.221
B.7.B.3) Costo del personale comparto ruolo tecnico - altro		0
B.8) Personale del ruolo amministrativo	17.199.134	16.653.676
B.8.A) Costo del personale dirigente ruolo amministrativo	1.236.577	1.333.030

B.8.A.1) Costo del personale dirigente ruolo amministrativo - tempo indeterminato		1.218.537
B.8.A.2) Costo del personale dirigente ruolo amministrativo - tempo determinato		114.493
B.8.A.3) Costo del personale dirigente ruolo amministrativo - altro		0
B.8.B) Costo del personale comparto ruolo amministrativo	15.962.557	15.320.646
B.8.B.1) Costo del personale comparto ruolo amministrativo - tempo indeterminato		15.307.259
B.8.B.2) Costo del personale comparto ruolo amministrativo - tempo determinato		13.387
B.8.B.3) Costo del personale comparto ruolo amministrativo - altro		0
B.9) Oneri diversi di gestione	1.038.201	1.113.117
B.9.A) Imposte e tasse (escluso IRAP e IRES)	139.141	173.226
B.9.B) Perdite su crediti	0	20.660
B.9.C) Altri oneri diversi di gestione	899.061	919.231
B.9.C.1) Indennità, rimborso spese e oneri sociali per gli Organi Direttivi e Collegio Sindacale	650.707	652.103
B.9.C.2) Altri oneri diversi di gestione	248.353	267.128
Totale Ammortamenti	15.423.926	14.203.966
B.10) Ammortamenti delle immobilizzazioni immateriali	801.571	630.454
B.11) Ammortamenti delle immobilizzazioni materiali	14.622.355	13.573.512
B.12) Ammortamento dei fabbricati	7.287.744	7.949.108
B.12.A) Ammortamenti fabbricati non strumentali (disponibili)	0	12.182
B.12.B) Ammortamenti fabbricati strumentali (indisponibili)	7.287.744	7.936.926
B.13) Ammortamenti delle altre immobilizzazioni materiali	7.334.611	5.624.405
B.14) Svalutazione delle immobilizzazioni e dei crediti	1.800.000	1.000.000
B.14.A) Svalutazione delle immobilizzazioni immateriali e materiali	0	0
B.14.B) Svalutazione dei crediti	1.800.000	1.000.000
B.15) Variazione delle rimanenze	516.238	329.657
B.15.A) Variazione rimanenze sanitarie	526.043	271.575
B.15.B) Variazione rimanenze non sanitarie	-9.805	58.082
B.16) Accantonamenti dell'esercizio	3.142.704	12.043.871
B.16.A) Accantonamenti per rischi	2.444.372	4.562.525
B.16.A.1) Accantonamenti per cause civili ed oneri processuali	380.932	166.908
B.16.A.2) Accantonamenti per contenzioso personale dipendente	0	0
B.16.A.3) Accantonamenti per rischi connessi all'acquisto di prestazioni sanitarie da privato	0	0
B.16.A.4) Accantonamenti per copertura diretta dei rischi (autoassicurazione)	0	0
B.16.A.5) Altri accantonamenti per rischi	2.063.439	4.395.617
B.16.B) Accantonamenti per premio di operosità (SUMAI)	213.702	206.449
B.16.C) Accantonamenti per quote inutilizzate di contributi vincolati	0	918.191
B.16.C.1) Accantonamenti per quote inutilizzate contributi da Regione e Prov. Aut. per quota F.S. vincolato	0	184.468
B.16.C.2) Accantonamenti per quote inutilizzate contributi da soggetti pubblici (extra fondo) vincolati	0	423.215
B.16.C.3) Accantonamenti per quote inutilizzate contributi da soggetti pubblici per ricerca	0	310.507
B.16.C.4) Accantonamenti per quote inutilizzate contributi vincolati da privati	0	0
B.16.D) Altri accantonamenti	484.630	6.356.706
B.16.D.1) Accantonamenti per interessi di mora	0	535.008
B.16.D.2) Acc. Rinnovi convenzioni MMG/PLS/MCA	321.698	290.644
B.16.D.3) Acc. Rinnovi convenzioni Medici Sumai	0	31.055
B.16.D.4) Acc. Rinnovi contratt.: dirigenza medica	0	0
B.16.D.5) Acc. Rinnovi contratt.: dirigenza non medica	0	0
B.16.D.6) Acc. Rinnovi contratt.: comparto	0	0
B.16.D.7) Altri accantonamenti	162.932	5.500.000
Totale costi della produzione (B)	793.983.546	792.955.203
C) Proventi e oneri finanziari		
C.1) Interessi attivi	19.270	2.616
C.1.A) Interessi attivi su c/tesoreria unica	0	
C.1.B) Interessi attivi su c/c postali e bancari	19.270	2.616
C.1.C) Altri interessi attivi	0	
C.2) Altri proventi	20.056	0
C.2.A) Proventi da partecipazioni	20.056	
C.2.B) Proventi finanziari da crediti iscritti nelle immobilizzazioni	0	

C.2.C) Proventi finanziari da titoli iscritti nelle immobilizzazioni	0	
C.2.D) Altri proventi finanziari diversi dai precedenti	0	
C.2.E) Utili su cambi	0	
C.3) Interessi passivi	3.916.401	4.413.305
C.3.A) Interessi passivi su anticipazioni di cassa	276.405	226.228
C.3.B) Interessi passivi su mutui	744.505	1.638.958
C.3.C) Altri interessi passivi	2.895.491	2.548.119
C.4) Altri oneri	17.537	15.573
C.4.A) Altri oneri finanziari	17.274	15.200
C.4.B) Perdite su cambi	262	373
Totale proventi e oneri finanziari (C)	-3.894.612	-4.426.262
D) Rettifiche di valore di attività finanziarie		
D.1) Rivalutazioni	0	0
D.2) Svalutazioni	0	0
Totale rettifiche di valore di attività finanziarie (D)	0	0
E) Proventi e oneri straordinari		
E.1) Proventi straordinari	6.550.397	5.949.274
E.1.A) Plusvalenze	0	3.182
E.1.B) Altri proventi straordinari	6.550.397	5.946.092
E.1.B.1) Proventi da donazioni e liberalità diverse	117.226	204.302
E.1.B.2) Sopravvenienze attive	2.268.762	1.045.442
E.1.B.2.1) Sopravvenienze attive v/Aziende sanitarie pubbliche della Regione	52.013	402.019
E.1.B.2.2) Sopravvenienze attive v/terzi	2.216.749	643.423
E.1.B.2.2.A) Sopravvenienze attive v/terzi relative alla mobilità extraregionale		43.763
E.1.B.2.2.B) Sopravvenienze attive v/terzi relative al personale		6.058
E.1.B.2.2.C) Sopravvenienze attive v/terzi relative alle convenzioni con medici di base		
E.1.B.2.2.D) Sopravvenienze attive v/terzi relative alle convenzioni per la specialistica		
E.1.B.2.2.E) Sopravvenienze attive v/terzi relative all'acquisto prestaz. sanitarie da operatori accreditati		263.604
E.1.B.2.2.F) Sopravvenienze attive v/terzi relative all'acquisto di beni e servizi		163.009
E.1.B.2.2.G) Altre sopravvenienze attive v/terzi		166.988
E.1.B.3) Insussistenze attive	4.164.409	4.696.349
E.1.B.3.1) Insussistenze attive v/Aziende sanitarie pubbliche della Regione	629.176	173.628
E.1.B.3.2) Insussistenze attive v/terzi	3.535.233	4.522.721
E.1.B.3.2.A) Insussistenze attive v/terzi relative alla mobilità extraregionale		709.928
E.1.B.3.2.B) Insussistenze attive v/terzi relative al personale		1.124
E.1.B.3.2.C) Insussistenze attive v/terzi relative alle convenzioni con medici di base		1.584.067
E.1.B.3.2.D) Insussistenze attive v/terzi relative alle convenzioni per la specialistica		439.693
E.1.B.3.2.E) Insussistenze attive v/terzi relative all'acquisto prestaz. sanitarie da operatori accreditati		
E.1.B.3.2.F) Insussistenze attive v/terzi relative all'acquisto di beni e servizi		874.028
E.1.B.3.2.G) Altre insussistenze attive v/terzi		913.880
E.1.B.4) Altri proventi straordinari		
E.2) Oneri straordinari	2.292.591	2.323.987
E.2.A) Minusvalenze	22.430	
E.2.B) Altri oneri straordinari	2.270.160	2.323.987
E.2.B.1) Oneri tributari da esercizi precedenti	0	0
E.2.B.2) Oneri da cause civili ed oneri processuali	81	16.295
E.2.B.3) Sopravvenienze passive	1.072.212	1.397.597
E.2.B.3.1) Sopravvenienze passive v/Aziende sanitarie pubbliche della Regione	71.389	404.517
E.2.B.3.1.A) Sopravvenienze passive v/Aziende sanitarie pubbliche relative alla mobilità intraregionale	42.788	10.968
E.2.B.3.1.B) Altre sopravvenienze passive v/Aziende sanitarie pubbliche della Regione	28.602	393.549
E.2.B.3.2) Sopravvenienze passive v/terzi	1.000.822	993.080
E.2.B.3.2.A) Sopravvenienze passive v/terzi relative alla mobilità extraregionale	245.464	227.868
E.2.B.3.2.B) Sopravvenienze passive v/terzi relative al personale	303.113	174.472
E.2.B.3.2.B.1) Soprav. passive v/terzi relative al personale - dirigenza medica	101.367	123.593

E.2.B.3.2.B.2) Soprav. passive v/terzi relative al personale - dirigenza non medica	8.134	16.252
E.2.B.3.2.B.3) Soprav. passive v/terzi relative al personale - comparto	193.612	34.627
E.2.B.3.2.C) Sopravvenienze passive v/terzi relative alle convenzioni con medici di base	0	0
E.2.B.3.2.D) Sopravvenienze passive v/terzi relative alle convenzioni per la specialistica	0	0
E.2.B.3.2.E) Sopravvenienze passive v/terzi relative all'acquisto prestaz. sanitarie da operatori accreditati	0	112.835
E.2.B.3.2.F) Sopravvenienze passive v/terzi relative all'acquisto di beni e servizi	312.594	221.988
E.2.B.3.2.G) Altre sopravvenienze passive v/terzi	139.652	255.917
E.2.B.4) Insussistenze passive	1.197.868	910.095
E.2.B.4.1) Insussistenze passive v/Aziende sanitarie pubbliche della Regione	582.934	35.576
E.2.B.4.2) Insussistenze passive v/terzi	614.934	874.518
E.2.B.4.2.A) Insussistenze passive v/terzi relative alla mobilità extraregionale	438.125	661.938
E.2.B.4.2.B) Insussistenze passive v/terzi relative al personale	0	0
E.2.B.4.2.C) Insussistenze passive v/terzi relative alle convenzioni con medici di base	0	0
E.2.B.4.2.D) Insussistenze passive v/terzi relative alle convenzioni per la specialistica	0	0
E.2.B.4.2.E) Insussistenze passive v/terzi relative all'acquisto prestaz. sanitarie da operatori accreditati	0	9.062
E.2.B.4.2.F) Insussistenze passive v/terzi relative all'acquisto di beni e servizi	0	84.853
E.2.B.4.2.G) Altre insussistenze passive v/terzi	176.809	118.666
E.2.B.5) Altri oneri straordinari	0	0
Totale proventi e oneri straordinari (E)	4.257.806	3.625.287
Risultato prima delle imposte (A - B +/- C +/- D +/- E)	9.380.675	16.866.747
Imposte e tasse		
Y.1) IRAP	16.444.800	16.541.863
Y.1.A) IRAP relativa a personale dipendente	15.438.633	15.557.364
Y.1.B) IRAP relativa a collaboratori e personale assimilato a lavoro dipendente	439.637	450.439
Y.1.C) IRAP relativa ad attività di libera professione (intramoenia)	566.530	534.059
Y.1.D) IRAP relativa ad attività commerciale	0	0
Y.2) IRES	248.131	251.215
Y.2.A) IRES su attività istituzionale	248.131	251.215
Y.2.B) IRES su attività commerciale	0	0
Y.3) Accantonamento a F.do Imposte (Accertamenti, condoni, ecc.)	0	0
Totale imposte e tasse	16.692.930	16.793.077
RISULTATO DI ESERCIZIO	-7.312.256	73.670

MODELLO MINISTERIALE SP ANNO 2011 E ANNO 2012

ATTIVO	SP 2011	SP 2012
A) IMMOBILIZZAZIONI	252.349.770	238.777.330
A.I) IMMOBILIZZAZIONI IMMATERIALI	1.338.017	984.523
A.I.1) Costi di impianto e di ampliamento	-	-
A.I.1.a) Costi di impianto e di ampliamento		
A.I.1.b) F.do Amm.to costi di impianto e di ampliamento		
A.I.2) Costi di ricerca e sviluppo	-	-
A.I.2.a) Costi di ricerca e sviluppo		
A.I.2.b) F.do Amm.to costi di ricerca e sviluppo		
A.I.3) Diritti di brevetto e diritti di utilizzazione delle opere d'ingegno	1.196.976	868.553
A.I.3.a) Diritti di brevetto e diritti di utilizzazione delle opere d'ingegno - derivanti dall'attività di ricerca		
A.I.3.b) F.do Amm.to diritti di brevetto e diritti di utilizzazione delle opere d'ingegno - derivanti dall'attività di ricerca		
A.I.3.c) Diritti di brevetto e diritti di utilizzazione delle opere d'ingegno - altri	10.036.371	10.302.957
A.I.3.d) F.do Amm.to diritti di brevetto e diritti di utilizzazione delle opere d'ingegno - altri	-8.839.395	-9.434.404
A.I.4) Immobilizzazioni immateriali in corso e acconti		
A.I.5) Altre immobilizzazioni immateriali	141.041	115.970
A.I.5.a) Concessioni, licenze, marchi e diritti simili		
A.I.5.b) F.do Amm.to concessioni, licenze, marchi e diritti simili		
A.I.5.c) Migliorie su beni di terzi	167.896	167.896
A.I.5.d) F.do Amm.to migliorie su beni di terzi	-167.896	-167.896
A.I.5.e) Pubblicità		
A.I.5.f) F.do Amm.to pubblicità		
A.I.5.g) Altre immobilizzazioni immateriali	6.284.802	6.295.177
A.I.5.h) F.do Amm.to altre immobilizzazioni immateriali	-6.143.761	-6.179.206
A.I.6) Fondo Svalutazione immobilizzazioni immateriali	-	-
A.I.6.a) F.do Svalut. Costi di impianto e di ampliamento		
A.I.6.b) F.do Svalut. Costi di ricerca e sviluppo		
A.I.6.c) F.do Svalut. Diritti di brevetto e diritti di utilizzazione delle opere d'ingegno		
A.I.6.d) F.do Svalut. Altre immobilizzazioni immateriali		
A.II) IMMOBILIZZAZIONI MATERIALI	249.405.193	236.196.870
A.II.1) Terreni	702.363	1.412.295
A.II.1.a) Terreni disponibili	252.626	983.308
A.II.1.b) Terreni indisponibili	449.738	428.987
A.II.2) Fabbricati	186.409.676	210.508.607
A.II.2.a) Fabbricati non strumentali (disponibili)	1.804.559	1.787.379

bili)	A.II.2.a.1) Fabbricati non strumentali (disponibili)	1.804.559	1.799.561
	A.II.2.a.2) F.do Amm.to Fabbricati non strumentali (disponibili)		-12.182
	<i>A.II.2.b) Fabbricati strumentali (indisponibili)</i>	184.605.117	208.721.228
	A.II.2.b.1) Fabbricati strumentali (indisponibili)	248.343.674	280.396.711
(indisponibili)	A.II.2.b.2) F.do Amm.to Fabbricati strumentali	-63.738.557	-71.675.482
	A.II.3) Impianti e macchinari	0	0
	A.II.3.a) Impianti e macchinari	5.567.474	5.567.474
	A.II.3.b) F.do Amm.to Impianti e macchinari	-5.567.474	-5.567.474
	A.II.4) Attrezzature sanitarie e scientifiche	15.483.784	6.335.182
	A.II.4.a) Attrezzature sanitarie e scientifiche	72.067.144	74.171.301
tifiche	A.II.4.b) F.do Amm.to Attrezzature sanitarie e scientifiche	-56.583.360	-67.836.120
	A.II.5) Mobili e arredi	3.328.351	2.354.151
	A.II.5.a) Mobili e arredi	17.846.584	18.605.829
	A.II.5.b) F.do Amm.to Mobili e arredi	-14.518.233	-16.251.678
	A.II.6) Automezzi	347.046	340.674
	A.II.6.a) Automezzi	4.345.877	4.230.899
	A.II.6.b) F.do Amm.to Automezzi	-3.998.831	-3.890.225
	A.II.7) Oggetti d'arte	3.971.125	3.971.125
	A.II.8) Altre immobilizzazioni materiali	2.690.181	1.218.486
	A.II.8.a) Altre immobilizzazioni materiali	15.402.556	15.728.141
riali	A.II.8.b) F.do Amm.to Altre immobilizzazioni materiali	-12.712.375	-14.509.655
	A.II.9) Immobilizzazioni materiali in corso e acconti	36.472.666	10.056.349
	A.II.10) Fondo Svalutazione immobilizzazioni materiali	-	-
	A.II.10.a) F.do Svalut. Terreni		
	A.II.10.b) F.do Svalut. Fabbricati		
	A.II.10.c) F.do Svalut. Impianti e macchinari		
tifiche	A.II.10.d) F.do Svalut. Attrezzature sanitarie e scientifiche		
	A.II.10.e) F.do Svalut. Mobili e arredi		
	A.II.10.f) F.do Svalut. Automezzi		
	A.II.10.g) F.do Svalut. Oggetti d'arte		
riali	A.II.10.h) F.do Svalut. Altre immobilizzazioni materiali		
	A.III) IMMOBILIZZAZIONI FINANZIARIE	1.606.560	1.595.938
	A.III.1) Crediti finanziari	22.707	12.085
	A.III.1.a) Crediti finanziari v/Stato		
	A.III.1.b) Crediti finanziari v/Regione		
	A.III.1.c) Crediti finanziari v/partecipate		
	A.III.1.d) Crediti finanziari v/altri	22.707	12.085
	A.III.2) Titoli	1.583.853	1.583.853
	A.III.2.a) Partecipazioni	1.582.753	1.583.753
	A.III.2.b) Altri titoli	1.100	100
	A.III.2.b.1) Titoli di Stato		
	A.III.2.b.2) Altre Obbligazioni		
	A.III.2.b.3) Titoli azionari quotati in Borsa		
	A.III.2.b.4) Titoli diversi	1.100	100
	B) ATTIVO CIRCOLANTE	206.188.267	201.210.276

B.I) RIMANENZE	10.071.676	9.742.019
<i>B.I.1) Rimanenze beni sanitari</i>	9.379.000	9.107.425
B.I.1.a) Prodotti farmaceutici ed emoderivati	4.544.400	4.715.402
B.I.1.b) Sangue ed emocomponenti		
B.I.1.c) Dispositivi medici	4.174.383	3.773.030
B.I.1.d) Prodotti dietetici	44.538	46.102
B.I.1.e) Materiali per la profilassi (vaccini)	250.340	284.041
B.I.1.f) Prodotti chimici	9.171	8.448
B.I.1.g) Materiali e prodotti per uso veterinario	3.819	2.125
B.I.1.h) Altri beni e prodotti sanitari	352.349	278.277
B.I.1.i) Acconti per acquisto di beni e prodotti sanitari		
<i>B.I.2) Rimanenze beni non sanitari</i>	692.676	634.594
B.I.2.a) Prodotti alimentari	1.874	2.119
B.I.2.b) Materiali di guardaroba, di pulizia, e di convivenza in genere	122.365	124.717
B.I.2.c) Combustibili, carburanti e lubrificanti	156	350
B.I.2.d) Supporti informatici e cancelleria	316.438	373.075
B.I.2.e) Materiale per la manutenzione	223.876	117.334
B.I.2.f) Altri beni e prodotti non sanitari	27.967	16.999
B.I.2.g) Acconti per acquisto di beni e prodotti non sanitari		
B.II) CREDITI	196.084.733	191.429.155
<i>B.II.1) Crediti v/Stato</i>	3.729.638	2.440.840
B.II.1.a) Crediti v/Stato per spesa corrente – Integrazione a norma del D.L.vo 56/2000		
B.II.1.b) Crediti v/Stato per spesa corrente - FSN		
B.II.1.c) Crediti v/Stato per mobilità attiva extraregionale		
B.II.1.d) Crediti v/Stato per mobilità attiva internazionale	3.412.025	1.876.882
B.II.1.e) Crediti v/Stato per acconto quota fabbisogno sanitario regionale standard		
B.II.1.f) Crediti v/Stato per finanziamento sanitario aggiuntivo corrente		
B.II.1.g) Crediti v/Stato per spesa corrente - altro		
B.II.1.h) Crediti v/Stato per finanziamenti per investimenti		
B.II.1.i) Crediti v/Stato per ricerca	-	-
B.II.1.i.1) Crediti v/Stato per ricerca corrente - Ministero della Salute		
B.II.1.i.2) Crediti v/Stato per ricerca finalizzata - Ministero della Salute		
B.II.1.i.3) Crediti v/Stato per ricerca - altre Amministrazioni centrali		
B.II.1.i.4) Crediti v/Stato per ricerca – finanziamenti per investimenti		
B.II.1.l) Crediti v/prefetture	317.613	563.958
<i>B.II.2) Crediti v/Regione o Provincia Autonoma</i>	143.316.709	147.153.319
B.II.2.a) Crediti v/Regione o Provincia Autonoma per spesa corrente	133.650.508	103.669.402
B.II.2.a.1) Crediti v/Regione o Provincia Autonoma per spesa corrente - IRAP		

B.II.2.a.2) Crediti v/Regione o Provincia Autonoma per spesa corrente - Addizionale IRPEF		
B.II.2.a.3) Crediti v/Regione o Provincia Autonoma per quota FSR	94.445.379	66.712.499
B.II.2.a.4) Crediti v/Regione o Provincia Autonoma per mobilità attiva intraregionale		
B.II.2.a.5) Crediti v/Regione o Provincia Autonoma per mobilità attiva extraregionale	8.324.212	8.188.176
B.II.2.a.6) Crediti v/Regione o Provincia Autonoma per acconto quota FSR		
B.II.2.a.7) Crediti v/Regione o Provincia Autonoma per finanziamento sanitario aggiuntivo corrente LEA		4.212.530
B.II.2.a.8) Crediti v/Regione o Provincia Autonoma per finanziamento sanitario aggiuntivo corrente extra LEA		8.237.470
B.II.2.a.9) Crediti v/Regione o Provincia Autonoma per spesa corrente - altro	30.880.917	16.036.727
B.II.2.a.10) Crediti v/Regione o Provincia Autonoma per ricerca		282.000
B.II.2.b) Crediti v/Regione o Provincia Autonoma per versamenti a patrimonio netto	9.666.201	43.483.917
B.II.2.b.1) Crediti v/Regione o Provincia Autonoma per finanziamenti per investimenti	151.422	38.726.527
B.II.2.b.2) Crediti v/Regione o Provincia Autonoma per incremento fondo dotazione		
B.II.2.b.3) Crediti v/Regione o Provincia Autonoma per ripiano perdite	9.514.779	4.757.390
B.II.2.b.4) Crediti v/Regione per copertura debiti al 31/12/2005		
B.II.2.b.5) Crediti v/Regione o Provincia Autonoma per ricostituzione risorse da investimenti esercizi precedenti		
B.II.3) Crediti v/Comuni	2.335.530	702.177
B.II.4) Crediti v/Aziende sanitarie pubbliche	30.951.135	25.600.665
B.II.4.a) Crediti v/Aziende sanitarie pubbliche della Regione	30.612.569	25.196.340
B.II.4.a.1) Crediti v/Aziende sanitarie pubbliche della Regione - per mobilità in compensazione	3.516.415	4.645.241
B.II.4.a.2) Crediti v/Aziende sanitarie pubbliche della Regione - per mobilità non in compensazione		
B.II.4.a.3) Crediti v/Aziende sanitarie pubbliche della Regione - per altre prestazioni	27.096.154	20.551.099
B.II.4.b) Acconto quota FSR da distribuire		
B.II.4.c) Crediti v/Aziende sanitarie pubbliche Extraregione	338.566	404.325
B.II.5) Crediti v/società partecipate e/o enti dipendenti della Regione	839.736	2.016.373
B.II.5.a) Crediti v/enti regionali	87.596	89.430
B.II.5.b) Crediti v/sperimentazioni gestionali		
B.II.5.c) Crediti v/altre partecipate	752.140	1.926.942
B.II.6) Crediti v/Erario	349.822	636.458
B.II.7) Crediti v/altri	14.562.164	12.879.322
B.II.7.a) Crediti v/clienti privati	8.169.805	6.439.121
B.II.7.b) Crediti v/gestioni liquidatorie	4.593.633	4.660.945
B.II.7.c) Crediti v/altri soggetti pubblici	1.463.118	1.475.781

B.II.7.d) Crediti v/altri soggetti pubblici per ricerca		
B.II.7.e) Altri crediti diversi	335.608	303.476
B.III) ATTIVITA' FINANZIARIE CHE NON COSTITUISCONO IMMOBILIZZAZIONI	-	-
<i>B.III.1) Partecipazioni che non costituiscono immobilizzazioni</i>		
<i>B.III.2) Altri titoli che non costituiscono immobilizzazioni</i>		
B.IV) DISPONIBILITA' LIQUIDE	31.858	39.102
<i>B.IV.1) Cassa</i>		
<i>B.IV.2) Istituto Tesoriere</i>	3.332	1.666
<i>B.IV.3) Tesoreria Unica</i>		
<i>B.IV.4) Conto corrente postale</i>	28.526	37.436
C) RATEI E RISCONTI ATTIVI	601.179	724.941
C.I) RATEI ATTIVI	13.999	2.751
<i>C.I.1) Ratei attivi</i>	13.999	2.751
<i>C.I.2) Ratei attivi v/Aziende sanitarie pubbliche della Regione</i>		
C.II) RISCONTI ATTIVI	587.179	722.191
<i>C.II.1) Risconti attivi</i>	587.179	722.191
<i>C.II.2) Risconti attivi v/Aziende sanitarie pubbliche della Regione</i>		

TOTALE ATTIVO	459.139.216	440.712.548
----------------------	--------------------	--------------------

D) CONTI D'ORDINE	67.749.837	32.405.889
D.I) CANONI DI LEASING ANCORA DA PAGARE		
D.II) DEPOSITI CAUZIONALI		
D.III) BENI IN COMODATO	16.108.694	19.249.426
D.IV) ALTRI CONTI D'ORDINE	51.641.144	13.156.464

PASSIVO

A) PATRIMONIO NETTO	-6.330.369	19.534.148
A.I) FONDO DI DOTAZIONE	1.217.377	1.682.671
A.II) FINANZIAMENTI PER INVESTIMENTI	102.667.707	137.433.699
<i>A.II.1) Finanziamenti per beni di prima dotazione</i>	5.606.485	5.847.452
<i>A.II.2) Finanziamenti da Stato per investimenti</i>	56.186.265	76.083.265
A.II.2.a) Finanziamenti da Stato per investimenti - ex art. 20 legge 67/88	56.186.265	76.083.265
A.II.2.b) Finanziamenti da Stato per investimenti - ricerca	-	-
A.II.2.c) Finanziamenti da Stato per investimenti - altro	-	-
<i>A.II.3) Finanziamenti da Regione per investimenti</i>	40.874.958	55.483.960
<i>A.II.4) Finanziamenti da altri soggetti pubblici per investimenti</i>	-	

<i>A.II.5) Finanziamenti per investimenti da rettifica contributi in conto esercizio</i>	-	19.022
A.III) RISERVE DA DONAZIONI E LASCITI VINCOLATI AD INVESTIMENTI	4.572.824	2.462.420
A.IV) ALTRE RISERVE	77.048	143
<i>A.IV.1) Riserve da rivalutazioni</i>	-	-
<i>A.IV.2) Riserve da plusvalenze da reinvestire</i>	76.904	-
<i>A.IV.3) Contributi da reinvestire</i>	-	-
<i>A.IV.4) Riserve da utili di esercizio destinati ad investimenti</i>	-	-
<i>A.IV.5) Riserve diverse</i>	143	143
A.V) CONTRIBUTI PER RIPIANO PERDITE	-	-
<i>A.V.1) Contributi per copertura debiti al 31/12/2005</i>	-	-
<i>A.V.2) Contributi per ricostituzione risorse da investimenti esercizi precedenti</i>	-	-
<i>A.V.3) Altro</i>	-	-
A.VI) UTILI (PERDITE) PORTATI A NUOVO	-107.553.068	-122.118.454
A.VII) UTILE (PERDITA) D'ESERCIZIO	-7.312.256	73.670
B) FONDI PER RISCHI E ONERI	19.415.494	24.523.085
B.I) FONDI PER IMPOSTE, ANCHE DIFFERITE		
B.II) FONDI PER RISCHI	7.824.577	8.933.310
<i>B.II.1) Fondo rischi per cause civili ed oneri processuali</i>	1.651.162	1.286.978
<i>B.II.2) Fondo rischi per contenzioso personale dipendente</i>	67.188	46.787
<i>B.II.3) Fondo rischi connessi all'acquisto di prestazioni sanitarie da privato</i>	-	-
<i>B.II.4) Fondo rischi per copertura diretta dei rischi (autoassicurazione)</i>	-	-
<i>B.II.5) Altri fondi rischi</i>	6.106.227	7.599.545
B.III) FONDI DA DISTRIBUIRE	-	-
<i>B.III.1) FSR indistinto da distribuire</i>	-	-
<i>B.III.2) FSR vincolato da distribuire</i>	-	-
<i>B.III.3) Fondo per ripiano disavanzi pregressi</i>	-	-
<i>B.III.4) Fondo finanziamento sanitario aggiuntivo corrente LEA</i>	-	-
<i>B.III.5) Fondo finanziamento sanitario aggiuntivo corrente extra LEA</i>	-	-
<i>B.III.6) Fondo finanziamento per ricerca</i>	-	-
<i>B.III.7) Fondo finanziamento per investimenti</i>	-	-
B.IV) QUOTE INUTILIZZATE CONTRIBUTI	10.674.810	8.492.606
<i>B.IV.1) Quote inutilizzate contributi da Regione o Prov. Aut. per quota F.S. vincolato</i>	2.813.976	1.397.904
<i>B.IV.2) Quote inutilizzate contributi vincolati da soggetti pubblici (extra fondo)</i>	7.860.833	6.784.195
<i>B.IV.3) Quote inutilizzate contributi per ricerca</i>		248.507
<i>B.IV.4) Quote inutilizzate contributi vincolati da privati</i>		62.000
B.V) ALTRI FONDI PER ONERI E SPESE	916.107	7.097.169
<i>B.V.1) Fondi integrativi pensione</i>		-
<i>B.V.2) Fondi rinnovi contrattuali</i>	593.021	849.284
<i>B.V.2.a) Fondo rinnovi contrattuali personale dipendente</i>	65.436	-

B.V.2.b) Fondo rinnovi convenzioni MMG/PLS/MCA	476.656	767.299
B.V.2.c) Fondo rinnovi convenzioni medici Sumai	50.930	81.984
B.V.3) Altri fondi per oneri e spese	323.086	6.247.885
C) TRATTAMENTO FINE RAPPORTO	2.696.281	2.902.730
C.I) FONDO PER PREMI OPEROSITA' MEDICI SUMAI	2.696.281	2.902.730
C.II) FONDO PER TRATTAMENTO DI FINE RAPPORTO DIPENDENTI		-
D) DEBITI	443.270.255	393.682.738
D.I) DEBITI PER MUTUI PASSIVI	61.316.811	58.759.757
D.II) DEBITI V/STATO	1.557.186	-
<i>D.II.1) Debiti v/Stato per mobilità passiva extraregionale</i>	-	-
<i>D.II.2) Debiti v/Stato per mobilità passiva internazionale</i>	1.557.186	-
<i>D.II.3) Acconto quota FSR v/Stato</i>	-	-
<i>D.II.4) Debiti v/Stato per restituzione finanziamenti - per ricerca</i>	-	-
<i>D.II.5) Altri debiti v/Stato</i>	-	-
D.III) DEBITI V/REGIONE O PROVINCIA AUTONOMA	156.150	1.026.564
<i>D.III.1) Debiti v/Regione o Provincia Autonoma per finanziamenti</i>	-	-
<i>D.III.2) Debiti v/Regione o Provincia Autonoma per mobilità passiva intraregionale</i>	-	-
<i>D.III.3) Debiti v/Regione o Provincia Autonoma per mobilità passiva extraregionale</i>	-	836.173
<i>D.III.4) Acconto quota FSR da Regione o Provincia Autonoma</i>	-	-
<i>D.III.5) Altri debiti v/Regione o Provincia Autonoma</i>	156.150	190.391
D.IV) DEBITI V/COMUNI	10.003.283	8.643.663
D.V) DEBITI V/AZIENDE SANITARIE PUBBLICHE	19.352.243	16.281.363
<i>D.V.1) Debiti v/Aziende sanitarie pubbliche della Regione</i>	19.275.398	16.183.667
D.V.1.a) Debiti v/Aziende sanitarie pubbliche della Regione - per quota FSR	-	-
D.V.1.b) Debiti v/Aziende sanitarie pubbliche della Regione - per finanziamento sanitario aggiuntivo corrente LEA	-	-
D.V.1.c) Debiti v/Aziende sanitarie pubbliche della Regione - per finanziamento sanitario aggiuntivo corrente extra LEA	-	-
D.V.1.d) Debiti v/Aziende sanitarie pubbliche della Regione - per mobilità in compensazione	328.035	328.449
D.V.1.e) Debiti v/Aziende sanitarie pubbliche della Regione - per mobilità non in compensazione	-	-
D.V.1.f) Debiti v/Aziende sanitarie pubbliche della Regione - per altre prestazioni	18.947.363	15.855.218
<i>D.V.2) Debiti v/Aziende sanitarie pubbliche Extraregione</i>	76.846	97.696
<i>D.V.3) Debiti v/Aziende sanitarie pubbliche della Regione per versamenti c/patrimonio netto</i>	-	-
D.VI) DEBITI V/ SOCIETA' PARTECIPATE E/O ENTI DIPENDENTI DELLA REGIONE	4.416	2.243.491
<i>D.VI.1) Debiti v/enti regionali</i>	4.416	1.885
<i>D.VI.2) Debiti v/sperimentazioni gestionali</i>	-	-
<i>D.VI.3) Debiti v/altre partecipate</i>	-	2.241.606

D.VII) DEBITI V/FORNITORI	269.864.545	224.622.541
<i>D.VII.1) Debiti verso erogatori (privati accreditati e convenzionati) di prestazioni sanitarie</i>	126.259.104	111.828.158
<i>D.VII.2) Debiti verso altri fornitori</i>	143.605.441	112.794.384
D.VIII) DEBITI V/ISTITUTO TESORIERE	16.166.330	17.719.122
D.IX) DEBITI TRIBUTARI	12.452.687	12.564.313
D.X) DEBITI V/ISTITUTI PREVIDENZIALI, ASSISTENZIALI E SICUREZZA SOCIALE	18.800.822	18.767.605
D.XI) DEBITI V/ALTRI	33.595.782	33.054.319
<i>D.XI.1) Debiti v/altri finanziatori</i>	-	-
<i>D.XI.2) Debiti v/dipendenti</i>	23.473.050	23.487.205
<i>D.XI.3) Debiti v/gestioni liquidatorie</i>	-	-
<i>D.XI.4) Altri debiti diversi</i>	10.122.732	9.567.114
E) RATEI E RISCONTI PASSIVI	87.555	69.847
E.I) RATEI PASSIVI	-	-
<i>E.I.1) Ratei passivi</i>		
<i>E.I.2) Ratei passivi v/Aziende sanitarie pubbliche della Regione</i>		
E.II) RISCONTI PASSIVI	87.555	69.847
<i>E.II.1) Risconti passivi</i>	87.555	69.847
<i>E.II.2) Risconti passivi v/Aziende sanitarie pubbliche della Regione</i>		

TOTALE PASSIVO	459.139.216	440.712.548
-----------------------	--------------------	--------------------

F) CONTI D'ORDINE	67.749.837	32.405.889
F.I) CANONI DI LEASING ANCORA DA PAGARE		
F.II) DEPOSITI CAUZIONALI		
F.III) BENI IN COMODATO	16.108.694	19.249.426
F.IV) ALTRI CONTI D'ORDINE	51.641.144	13.156.464

CONTO ECONOMICO
dell'Attività Commerciale 2012

Allegato B) alla deliberazione n. 129 del 30/04/2013

Conto CO.GE	Descrizione	Importo
RICAVI DIRETTI		
70030017	Attività I.p. veterinaria (IRES)	5.938,55
70030046	Sperimentazioni e ricerche per privati (IRES)	282.938,20
70030048	Altre prestazioni a privati (IRES)	5.592,40
70030049	Consulenze non sanitarie per altri (Ires)	194.496,91
70030050	Prestazioni del servizio di Igiene Pubblica (Ires)	8.925,62
70030060	Prestazioni dell' U.O. Impiantistica Antinfortunistica(IRES)	66.000,00
70030063	Servizio veterinario altre prestazioni (IRES)	5.770,60
70050020	Rimb.tras.ambulanza richiesti da privati (IRES)	21.497,00
70050028	Rimborsi diversi (IRES)	24.801,89
70050032	Servizio di maggior confort osped.-degenti (IRES)	2.312,62
70050033	Ricavi per attività mensa dipendenti (IRES)	126.771,44
70050039	Altri rimborsi da altri enti pubblici (IRES)	9.822,32
70050044	Corsi di formazione ad Aziende Sanitarie della Regione (IRES)	527,68
70050046	Corsi di formazione ad altri Enti Pubblici (IRES)	548,16
70050047	Corsi di formazione a privati (IRES)	6.110,59
70050090	Rimborsi per cessione beni di consumo sanitari (IRES)	31.948,15
70140021	Altre sopravvenienze attive (IRES)	3.341,52
70140022	Altre sopravvenienze attive verso AUSL RER (IRES)	13.605,97
70150012	Fitti attivi (IRES)	984.583,91
70150019	Ricavi per cessione pasti e buoni mensa a terzi (IRES)	237,28
70150032	Altri ricavi (IRES)	8.641,20
TOTALE RICAVI DIRETTI		1.804.412,01
COSTI DIRETTI		
46050396	INAIL Collaborazioni coordinate e continuative non sanitarie (IRES)	7.914,28
46050418	Consulenze non sanitarie da privato (IRES)	27.721,08
46050428	Attività L.P.: personale veterinario (IRES)	5.337,15
46090093	Servizi di mensa (IRES)	690.414,90
50010165	Consulenze non sanitarie svolte da personale dipendente (IRES)	154.941,25
50019000	Costi per sperimentazioni cliniche (IRPEG)	2.295,59
50030023	Altre insussistenze dell'attivo (IRES) eliminazione credito derivante da ricavo commerciale	71,25
TOTALE COSTI DIRETTI		888.695,50
COSTI INDIRETTI		
44010012	Prodotti emoderivati	8.273,66
44010016	Presidi ad uso veterinario	0,96
44010044	Medicinali con AIC	101.851,30
44010045	Mezzi di contrasto dotati di AIC	1.449,62
44010049	Medicinali senza AIC	372,26
44010055	Prodotti chimici	80,92
44010056	Dispositivi medico diagnostici	5.626,98
44010057	Allergeni	212,92
44010058	Materiale radiografico e diagnostico	487,37
44010061	Prodotti farmaceutici ad uso veterinario	10,45
44010063	Dispositivi medici	32.620,34
44010064	Vetriere e materiali di laboratorio	17,86
44010065	Presidi medico chirurgici	98,70
44010066	Altri beni e prodotti sanitari	1.045,76
44010069	Vaccini per profilassi con codice AIC	4.423,01
44010074	Beni sanitari conto omaggi (avere)	- 3,17
44010081	Diagnostici in vivo con AIC	1,13

44030021	Mat.guard.puliz.conviven.	1.872,34
44030031	Articoli manutenzione ordinaria economali	1.515,85
44030041	Carburanti e olio	1.362,68
44030053	Gasolio per riscaldamento	149,99
44030062	Altro materiale non sanitario	104,46
44030063	Supporti informatici	956,90
44030064	Altri beni non sanitari a rapida obsolescenza	96,43
44030071	Cancelleria e stampati	1.232,82
44030081	Abbonamenti e riviste	597,44
46010011	Manutenzione ordinaria immobili	11.844,00
46010022	Manutenzione e riparazione ai mobili e arredi	399,82
46010023	Altre manutenzioni	855,35
46010031	Manutenzione attrezzature tecnico-sanitarie	11.719,55
46010041	Manutenzione impianti e macchinari	650,79
46010051	Manutenzione automezzi	1.724,45
46010061	Manut.ord. Strumentario	121,65
46010062	Manutenzione attrezzature informatiche	440,75
46010063	Manutenzione ai software	1.975,05
46050381	Indennità per docenza di personale dipendente	522,20
46050384	Prestazioni non sanitarie occasionali	67,52
46050385	Altre forme di lavoro autonomo non sanitarie	235,76
46050396	Inail collab.coord.cont.non sanitarie	17,52
46050402	Spese personale tirocinante e borsista non san.	143,45
46050404	Collaborazione coord.e continuative non san.	654,27
46070014	Canoni di noleggio software	29,82
46070031	Fitti	2.400,74
46070032	Spese condominiali	247,15
46070042	Canoni di noleggio attrezzature non sanitarie	242,52
46070043	Canoni di noleggio attrezzature sanitarie	11.733,75
46070044	Service sanitari	2.112,98
46070045	Service non sanitari	930,25
46090031	Servizi di pulizia	17.918,45
46090032	Servizi di fardelleria	7.949,08
46090041	Servizi di lavanderia	11.355,00
46090074	Servizi informatici	1.004,67
46090081	Altri eventuali servizi economali appaltati	2.523,11
46090151	Smaltim.rifiuti	4.250,04
46090163	Trasporti degenti da altri	2.859,43
46090165	Altri trasporti	15,62
46090171	Spese per trasporti e facchinaggi	4.468,41
48110034	Agg.to e formaz.da Aziende sanitarie della reg.	46,77
48110038	Aggiornamento e formaz.da altri sogg.pubblici	128,29
48110043	Aggiornamento e formaz.da altri sogg.privati	770,79
48120003	Missioni e rimborsi spese medici e vet.	642,75
48120007	Pers.comandato medici e veterinari(Avere)	- 133,40
48120012	Personale in comando da AUSL Regione	39,53
48120013	Personale comandato c/o altri enti pub:(avere)	- 1.011,82
48120018	P. Sanitario Medico - Competenze fisse -T.IND	76.185,31
48120019	P. Sanitario Medico - Competenze fisse- T.D	3.873,29
48120021	P. Sanitario Medico - Competenze accessorie e fondi contrattuali -T.IND	42.153,36
48120022	P. Sanitario Medico - Competenze accessorie e fondi contrattuali -T.D	2.055,55
48120024	P. Sanitario Medico - Esclusività -T.IND.	17.904,60
48120025	P. Sanitario Medico - Esclusività - T.D.	405,96
48120027	P. Sanitario Medico - Oneri previdenziali ed assistenziali -T.IND	37.966,31
48120028	P. Sanitario Medico - Oneri previdenziali ed assistenziali -T.D	1.751,33
48120030	P. Sanitario Medico - Collaborazione c/RER GSA (avere)	- 983,90
48130003	Missioni e rimborsi spese no medici Dirig.	89,41
48130007	Pers.comandato non medico Dirigenza(Avere)	- 235,98
48130018	P. Sanitario Non Medico-Dirigenza - Competenze fisse - T.IND	7.637,16

48130019	P. Sanitario Non Medico-Dirigenza - Competenze fisse - T.D	1.126,02
48130021	P. Sanitario Non Medico-Dirigenza - Competenze accessorie e fondi contrattuali -T.IND	2.031,76
48130022	P. Sanitario Non Medico-Dirigenza - Competenze accessorie e fondi contrattuali - T.D	291,34
48130024	P. Sanitario Non Medico-Dirigenza - Esclusività T.IND	1.684,39
48130025	P. Sanitario Non Medico-Dirigenza - Esclusività -T.D	40,19
48130027	P. Sanitario Non Medico-Dirigenza - Oneri previdenziali ed assistenziali - T.IND	3.091,50
48130028	P. Sanitario Non Medico-Dirigenza - Oneri previdenziali ed assistenziali - T.D	400,34
48130030	P. Sanitario Non Medico - Dirigenza - Collaborazione c/RER GSA (avere)	- 226,59
48150003	Missioni e rimborsi spese pers.prof. Dirig.	0,71
48150018	P. Professionale-Dirigenza - Competenze fisse -T.IND	194,42
48150019	P. Professionale-Dirigenza - Competenze fisse -T.D	193,21
48150021	P. Professionale-Dirigenza - Competenze accessorie e fondi contrattuali-T.IND	184,28
48150022	P. Professionale-Dirigenza - Competenze accessorie e fondi contrattuali - T.D	114,24
48150027	P. Professionale-Dirigenza - Oneri previdenziali ed assistenziali -TIND	86,99
48150028	P. Professionale-Dirigenza - Oneri previdenziali ed assistenziali -T.D	81,96
48170003	Missioni e rimborsi spese pers.tecn. Dirig.	7,09
48170018	P. Tecnico-Dirigenza - Competenze fisse -T.IND	193,09
48170019	P. Tecnico-Dirigenza - Competenze fisse -T.D	361,18
48170021	P. Tecnico-Dirigenza - Competenze accessorie e fondi contrattuali -TIND	104,64
48170022	P. Tecnico-Dirigenza - Competenze accessorie e fondi contrattuali -T.D	318,17
48170027	P. Tecnico-Dirigenza - Oneri previdenziali ed assistenziali -T.IND	72,56
48170028	P. Tecnico-Dirigenza - Oneri previdenziali ed assistenziali -T.D	173,50
48180003	Missioni e rimborsi spese pers.tecn. Comp.	49,04
48180012	Personale in comando da AUSL Regione	59,39
48180013	Personale comandato c/o altri enti pub:(avere)	- 56,98
48180018	P. Tecnico-Comparto - Competenze fisse -T.IND	32.527,08
48180019	P. Tecnico-Comparto - Competenze fisse-T.D	1.973,79
48180021	P. Tecnico-Comparto - Competenze accessorie e fondi contrattuali -T.IND	5.834,59
48180022	P. Tecnico-Comparto - Competenze accessorie e fondi contrattuali -T.D	296,25
48180027	P. Tecnico-Comparto - Oneri previdenziali ed assistenziali - T.IND	10.804,32
48180028	P. Tecnico-Comparto - Oneri previdenziali ed assistenziali -T.D	699,58
48190003	Missioni e rimborsi spese pers.amm.vo Dirig.	8,68
48190018	P. Amministrativo-Dirigenza - Competenze fisse -T.IND	1.067,26
48190019	P. Amministrativo-Dirigenza - Competenze fisse -T.D	152,96
48190021	P. Amministrativo-Dirigenza - Competenze accessorie e fondi contrattuali - T.IND	1.132,00
48190022	P. Amministrativo-Dirigenza - Competenze accessorie e fondi contrattuali - T.D	48,17
48190027	P. Amministrativo-Dirigenza - Oneri previdenziali ed assistenziali -T.IND	498,72
48190028	P. Amministrativo-Dirigenza - Oneri previdenziali ed assistenziali -T.D	52,37
48200003	Missioni e rimborsi spese pers.amm. Comp.	77,61
48200007	Per.comandatopers.amm.vo Dirigenza (Avere)	- 70,57
48200013	Personale comandato c/o altri enti pub:(avere)	- 66,92
48200018	P. Amministrativo-Comparto - Competenze fisse -T.IND	22.072,85
48200019	P. Amministrativo-Comparto - Competenze fisse -T.D	20,12
48200021	P. Amministrativo-Comparto - Competenze accessorie e fondi contrattuali - T.IND	4.371,38
48200022	P. Amministrativo-Comparto - Competenze accessorie e fondi contrattuali - T.D	2,84
48200027	P. Amministrativo-Comparto - Oneri previdenziali ed assistenziali -T.IND	7.447,84
48200028	P. Amministrativo-Comparto - Oneri previdenziali ed assistenziali -T.D	6,68
48200030	P. Amministrativo - Comparto - Collaborazione c/RER GSA (avere)	- 97,44
50010011	Indennità D.G	483,80
50010012	Indennità D.A	409,89
50010013	Indennità D.S	387,99
50010031	Indennità Revisori	162,16
50010111	Costi per pubblicità	139,77

50010121	Premi ass.furti ecc	10.032,17
50010123	Assicurazioni - altro	1.171,75
50010132	Spese condominiali su immobili di proprietà	436,63
50010151	Spese per servizi bancari	10,72
50010152	Spese di incasso e bancarie varie	33,65
50010161	Spese postali	454,47
50010162	Servizi postali	300,73
50010171	Altri servizi non sanitari	682,13
50010173	Altri servizi non sanitari da AUSL RER	189,44
50010174	Altri servizi non sanitari da altri enti pubblici	726,82
50010181	Energia elettrica	13.210,42
50010191	Gas	9.742,12
50010192	Acqua	1.882,00
50010201	Telefono	2.408,71
50010202	Altre utenze	491,70
50010211	Spese legali e notarili	354,32
50010301	Tasse automobilistiche	58,91
50010302	Imposta di registro	27,74
50010303	Imposta di bollo	34,36
52010041	Ammortamento software	1.317,42
52010061	Ammortamento immobilizzazioni immateriali diverse	78,48
52030011	Ammortamento fabbricati indisponibili	17.573,29
52030021	Ammortamento fabbricati disponibili	12,68
52030041	Ammortamento attrezzature informatiche	1.079,20
52030111	Ammortamento autoveicoli	487,95
54010090	Variazione rimanenze sanitarie (solo beni rilevanti)	-
54030090	Variazione rimanenze non sanitarie	124,45
58030011	Interessi passivi	500,90
58030051	Interessi passivi verso fornitori	5.641,82
TOTALE COSTI INDIRECTI		625.049,18

UTILE D'ESERCIZIO ATTIVITA' COMMERCIALE	290.667,33
--	-------------------

Note sul Conto Economico dell'Attività Commerciale

Nel corso dell'anno 2012 l'Azienda USL di Ravenna ha svolto, oltre all'attività istituzionale, per la quale viene meno l'obbligo di applicazione dell'I.R.E.S. così come disposto nel 2° comma lett. B. dell'art. 74 del D.P.R. 22/12/86 n. 917 del T.U.I.R., anche attività che esulano da quelle istituzionali, definibili come "commerciali".

Il reddito prodotto da tali attività soggiace alle regole ordinarie di determinazione del reddito d'impresa così come stabilito agli artt. 143 e seguenti del T.U.I.R..

In particolare l'art. 144 del T.U.I.R. stabilisce che l'Ente non commerciale che svolge anche attività commerciali deve tenere per queste ultime una contabilità "separata", necessaria anche ad una oggettiva detraibilità dei costi diretti.

L'Azienda USL di Ravenna, attraverso opportune articolazioni, all'interno dell'unica contabilità aziendale ha implementato un sistema di contabilità ai fini IRES, che ha permesso di individuare il risultato economico dell'attività commerciale.


All'interno di dette rilevazioni, ove non sia stato possibile, data la complessità e la promiscuità delle attività aziendali rilevare costi diretti, si è proceduto applicando quanto sancito all'art. 144 comma 4 del T.U.I.R., ovvero attribuire, anche contabilmente, quote di costi promiscui.

Il criterio adottato per l'attribuzione dei costi promiscui (rapporto tra ricavi commerciali e totale ricavi aziendali) ha generato una percentuale di detraibilità dei costi suddetti pari allo 0.2214117655.

Si è quindi redatto il "Conto Economico dell'attività commerciale", che ha evidenziato un utile d'esercizio pari ad Euro 290.667,33. Detto risultato economico positivo non genera comunque tassazione ai fini IRES in quanto l'Azienda USL vanta perdite pregresse che, secondo la normativa in vigore, sono comunque congrue ad "abbattere" fiscalmente l'utile dell'esercizio 2012.

Si precisa infine che in sede di dichiarazione dei redditi per l'anno 2012 (Modello UNICO 2013), oltre al "quadro" del reddito d'impresa (determinato secondo le regole anzidette), l'Azienda USL di Ravenna dichiara anche redditi fondiari, derivanti dal possesso di terreni e fabbricati, e redditi di capitale, i cui proventi, essendo assoggettati ad un sistema di tassazione autonomo rispetto a quello del reddito d'impresa, non sono stati rilevati nell'ambito del sistema di "contabilità separata commerciale", così come sopra definito.


A completamento di quanto esposto sino ad ora, si precisa che per tutte le tipologie di reddito da inserire nel Modello UNICO/2013, l'aliquota I.R.E.S da applicare è quella in vigore per l'anno 2013, pari al 27,5%.



SERVIZIO SANITARIO REGIONALE
EMILIA-ROMAGNA
Azienda Unità Sanitaria Locale di Ravenna

Stampa a cura del Centro Stampa dell'Azienda USL di Ravenna

PUBBLICAZIONE N.00057 - VOLUME 1 (stampa: maggio 2013)



**SERVIZIO SANITARIO REGIONALE
EMILIA-ROMAGNA**
Azienda Unità Sanitaria Locale di Ravenna

BILANCIO D'ESERCIZIO

ANNO 2012

Allegati A - B - C - D

alla deliberazione n. 129 del 30/04/2013

2
2013

Volume 2



RELAZIONE SULLA GESTIONE DEL DIRETTORE GENERALE

Redatta secondo lo Schema di cui all'Allegato 2/4 del D.Lgs.118/2011 cui si allega il Modello Ministeriale di rilevazione LA per l'Anno 2011 e l'Anno 2012.

Allegato C) alla deliberazione n. 129 del 30/04/2013

“Argomenti” è pubblicata a cura dell’Azienda USL di Ravenna

Composizione ed impaginazione

Claura Campanini

Linee Editoriali - U.O. Affari Generali e Segreteria

Danilo Polgrossi, Marco Sacchetti

Centro Stampa - U.O. Affari Generali e Segreteria

Stampa: Centro Stampa - Azienda USL Ravenna - maggio 2013

INDICE

1. GENERALITÀ SUL TERRITORIO SERVITO, SULLA POPOLAZIONE ASSISTITA E SULL'ORG. DELL'AZIENDA

2. GENERALITÀ SULLA STRUTTURA E SULL'ORGANIZZAZIONE DEI SERVIZI

ASSISTENZA OSPEDALIERA

- A) STATO DELL'ARTE
- B) OBIETTIVI DELL'ESERCIZIO RELATIVI ALLA STRUTTURA E ALL'ORGANIZZAZIONE DEI SERVIZI

ASSISTENZA TERRITORIALE

- C) STATO DELL'ARTE
- D) OBIETTIVI DELL'ESERCIZIO RELATIVI ALLA STRUTTURA E ALL'ORGANIZZAZIONE DEI SERVIZI

PREVENZIONE

- E) STATO DELL'ARTE
- F) OBIETTIVI DELL'ESERCIZIO RELATIVI ALLA STRUTTURA E ALL'ORGANIZZAZIONE DEI SERVIZI

3. ATTIVITÀ DEL PERIODO

ASSISTENZA OSPEDALIERA

- A) CONFRONTO DATI DI ATTIVITÀ DELL'ESERCIZIO 2012 VERSO L'ESERCIZIO 2011
- B) OBIETTIVI DI ATTIVITÀ DELL'ESERCIZIO 2012 E CONFRONTO CON IL LIVELLO PROGRAMMATO

ASSISTENZA TERRITORIALE

- C) CONFRONTO DATI DI ATTIVITÀ DELL'ESERCIZIO 2012 VERSO L'ESERCIZIO 2011
- D) OBIETTIVI DI ATTIVITÀ DELL'ESERCIZIO 2012 E CONFRONTO CON IL LIVELLO PROGRAMMATO

PREVENZIONE

- E) CONFRONTO DATI DI ATTIVITÀ DELL'ESERCIZIO 2012 VERSO L'ESERCIZIO 2011
- F) OBIETTIVI DI ATTIVITÀ DELL'ESERCIZIO 2012 E CONFRONTO CON IL LIVELLO PROGRAMMATO

4. LA GESTIONE ECONOMICO- FINANZIARIA DELL'AZIENDA

4.1 Sintesi del bilancio e relazione sul grado di raggiungimento degli obiettivi economicofinanziari

4.2 CONFRONTO CE PREVENTIVO/CONSUNTIVO E RELAZIONE SUGLI SCOSTAMENTI

4.3 Relazione sui costi per livelli essenziali di assistenza e relazione sugli scostamenti

5. INFORMAZIONI AGGIUNTIVE PREVISTE DALLA NORMATIVA REGIONALE

5.1 STATO ATTIVAZIONE DEL PIANO INVESTIMENTI ED ATTIVAZIONE DI NUOVE TECNOLOGIE

5.2 SCHEDA DI RILEVAZIONE DEL FONDO REGIONALE PER LA NON AUTOSUFFICIENZA

5.3 COSTI PER MACROSTRUTTURA

5.4 ACCORDI MOBILITÀ SANITARIA

5.5 ATTIVITÀ COMMERCIALE

5.6 RENDICONTO SIOPE

5.7 SERVIZI ESTERNALIZZATI

CONCLUSIONI DEL DIRETTORE GENERALE

1. Generalità sul territorio servito, sulla popolazione assistita e sull'organizzazione dell'Azienda

La AUSL di Ravenna opera su un territorio coincidente con la provincia di Ravenna, con una popolazione complessiva di 394.464 abitanti (al 1/1/1012, fonte: flusso delle anagrafi comunali <http://statistica.regione.emilia-romagna.it/servizi-online/statistica-self-service/popolazione/>), distribuiti in 18 comuni, suddivisi in 3 distretti.

La distribuzione per genere e classi di età è la seguente: Maschi residenti 191.397 (48,5%), Femmine residenti 203.067 (51,5%);

Azienda/Classi di età	0-13	14-64	65_74	oltre_75	Popolazione residente al 1/01/2012
Azienda USL di Ravenna	47.930	252.540	43.639	50.355	394.464
Modello FLS 11 quadro G	Assistiti 0 - 13 anni	Assistiti 14- 64 anni	Assistiti 65- 74 anni	Assistiti Oltre 75 anni	Totale
Assistiti	47.171	244.252	43.364	50.332	385.119

La popolazione esente da ticket, nell'esercizio 2012, è pari a (1) unità, (2) per motivi di reddito, (3) per altri motivi).

ESENTI ALL'1/1/2012

Codice USL	Azienda	(2)	(3)	(1)
		Età e reddito	Altri motivi	TOTALE
110	Azienda USL di Ravenna	81.687	60.819	142.506

NOTA:

Gli assistibili rilevati nei modelli ministeriali FLS11 QUADRO G rilevati all'1/1/2012 non coincidono con la popolazione residente alla medesima data: tra gli assistiti ci sono anche i presenti (ad esempio domiciliati e non residenti) e tra i residenti ci sono persone che non hanno scelto il medico).

I residenti che si utilizzano ai fini dell'allocazione delle risorse del FSR derivano dal flusso delle anagrafi comunali attivo in questa Regione da circa 10 anni e scaricabile all'indirizzo:

<http://statistica.regione.emilia-romagna.it/servizi-online/statistica-self-service/popolazione/popolazione-per-eta-e-sesso>.

Il modello di allocazione delle risorse pesa la popolazione utilizzando target specifici di popolazione per livello di assistenza.



Superficie: Km² 1.858,49 (Censimento 2001)

Province confinanti: Ferrara (nord), Bologna (ovest), Forlì-Cesena (sud), Firenze (sud-ovest)

Organizzazione territoriale articolata in 3 Distretti:

- Ravenna (3 Comuni, in pianura)
- Lugo (9 Comuni, in pianura)
- Faenza (4 Comuni, in pianura; 2, in collina)

Densità abitativa: 210 ab/Km²

Distr. Ravenna: 254; min Ravenna: 241, max Cervia: 351

Distr. Lugo: 215; min Alfonsine: 116, max Fusignano: 342

Distr. Faenza: 147; min Casola Valsenio: 33, max Castel Bolognese: 294

Rete stradale: 1.028,5 Km, 61,2 auto per 100 abitanti, 128,3 auto per Km², 19,75% vetture a trazione "verde" (gpl, metano, elettriche). Ravenna risulta prima nelle province italiane per la % di vetture a trazione verde e seconda per mobilità sostenibile (fonte ACI 2012).

Rifiuti urbani:

Anno	2009	2010	2011
migliaia di tonnellate	237,1	244,2	234,3
chilogrammi per abitante	657	667	642
raccolta differenziata	51,7%	56,0%	58,1%

(Fonte: Hera 2012)

Porto: 21,5 milioni di tonnellate di merci movimentate nel 2012, con una diminuzione dell'8,1% rispetto a 23,3 milioni di tonnellate totalizzate nel 2011

Turisti:

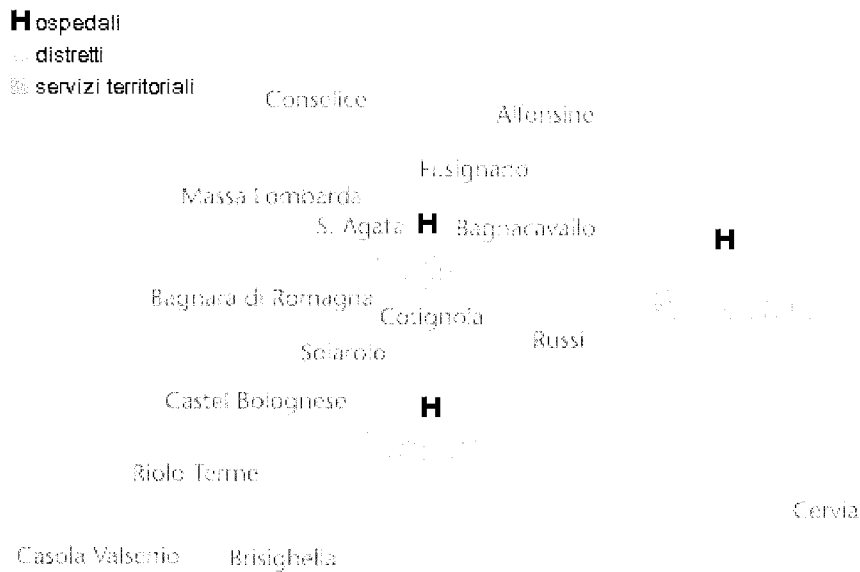
Anno	2011	2012	Diff. %

Arrivi	1.366.564	1.310.527	-4,10%
Presenze	7.075.070	6.802.407	-3,85%

(Fonte: Servizio Turismo Provincia di Ravenna)

Assetto organizzativo

Mappa territorio - servizi

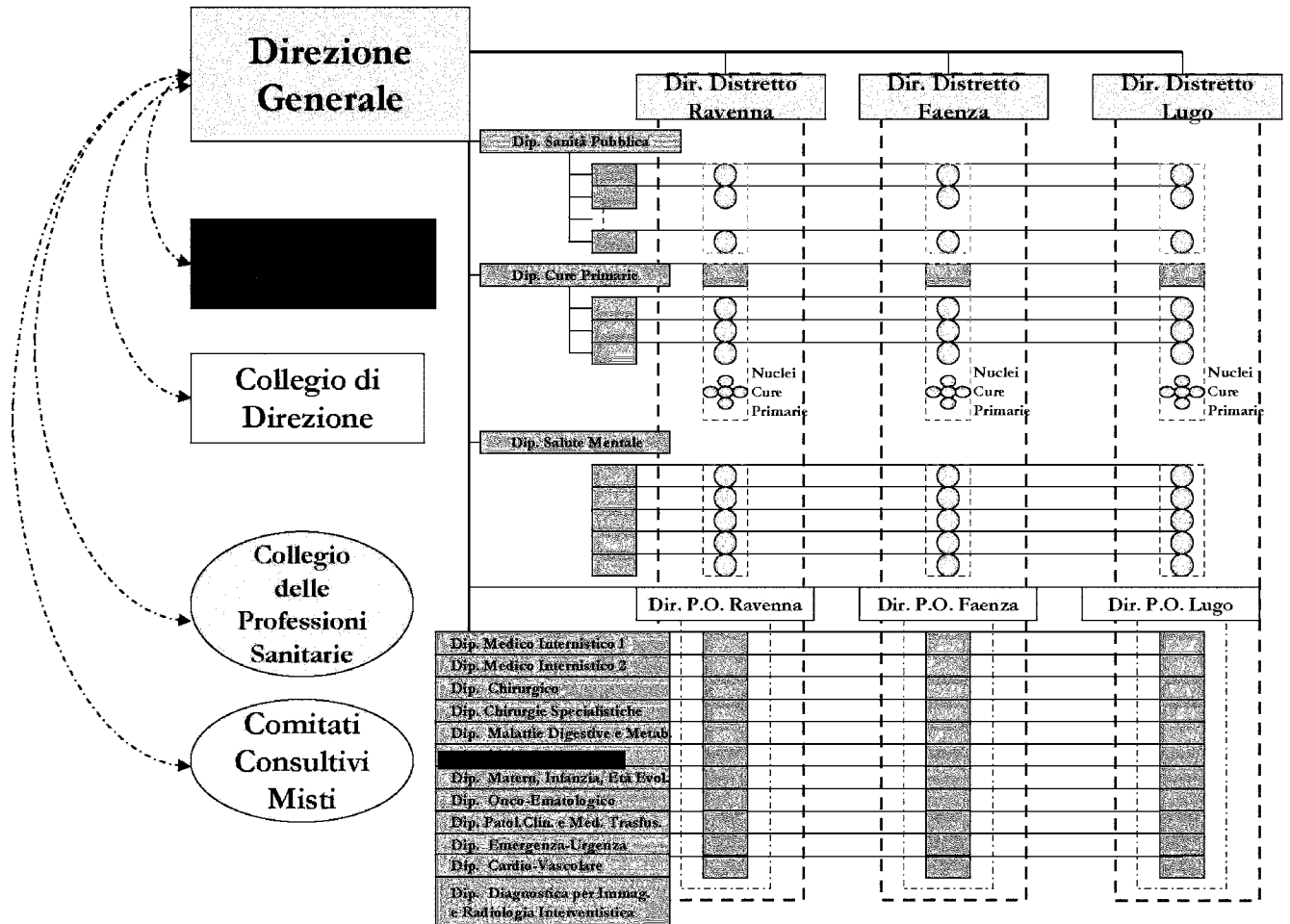


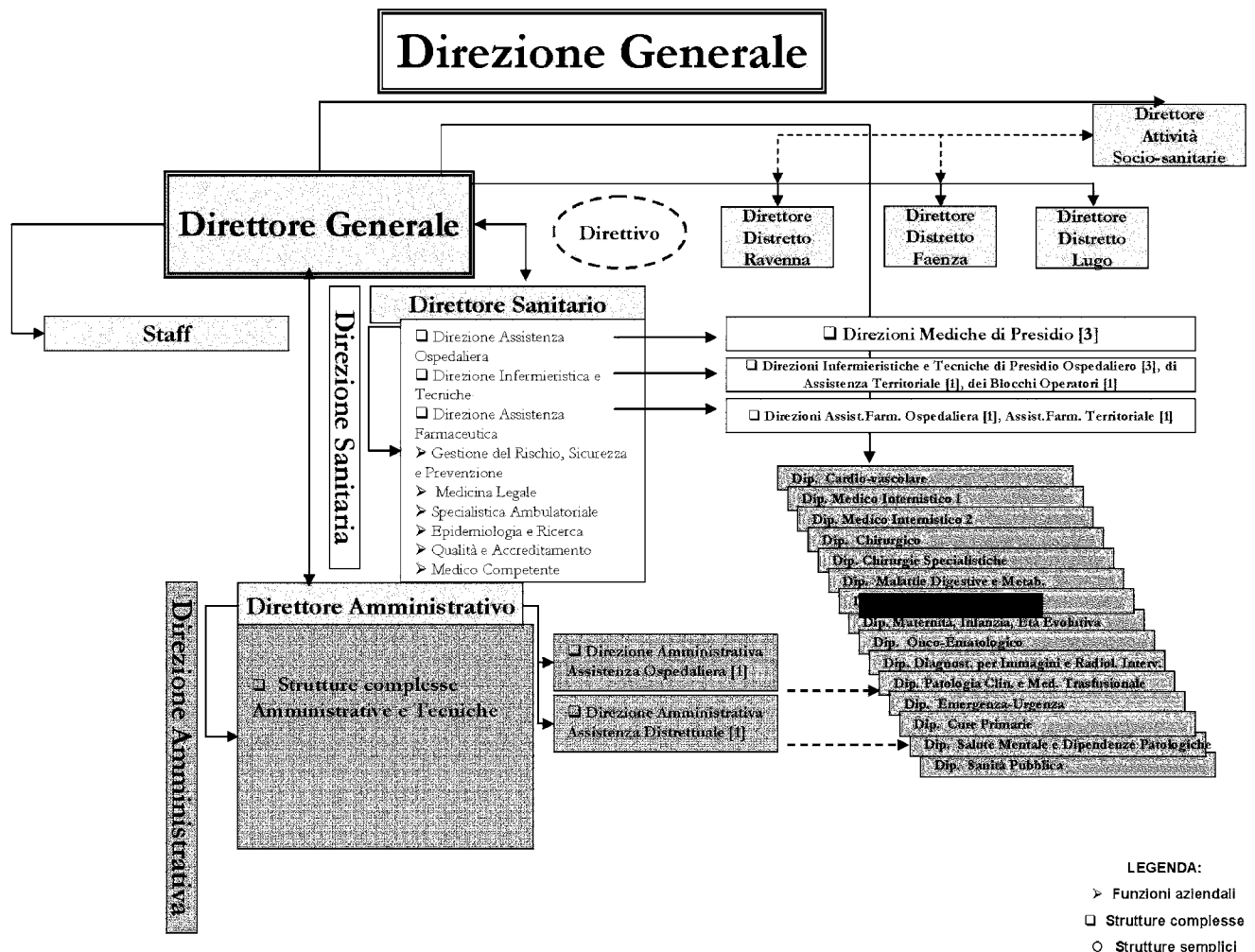
L'assetto organizzativo di questa Azienda, come descritto nell'Atto Aziendale, adottato con deliberazione del Direttore Generale n. 413 del 13/06/2007, rispetta il principio di separazione delle responsabilità, prevedendo nella Direzione Generale e nelle Direzioni di Distretto le responsabilità di governo, e nelle Direzioni di Dipartimento le funzioni di produzione dei servizi e di organizzazione e gestione delle risorse.

Attraverso le Direzioni Distrettuali e la Direzione delle Attività socio sanitarie (DASS) è garantito il sostegno a tutti i processi programmatori e di gestione dei servizi socio sanitari del DCP, del DSM e dell'Ospedale così come definiti nel PAL e nei Piani di Zona triennali. Attraverso la direzione DASS è garantito il coordinamento dei Direttori di Distretto e dei punti di governo delle reti assistenziali interne. L'articolazione dell'Azienda è su tre Distretti territoriali ed è organizzata in Dipartimenti Ospedalieri e Territoriali, al cui interno sono presenti strutture organizzative complesse e semplici.

ORGANIGRAMMA AZIENDA USL DI RAVENNA

Azienda Unità Sanitaria Locale di Ravenna





Assistenza Ospedaliera. L'azienda comprende tre Presidi Ospedalieri, situati nei comuni capodistretto della Provincia, Ravenna, Faenza e Lugo, ciascuno punto di riferimento per la popolazione per l'insieme delle prestazioni specialistiche normalmente erogabili su base distrettuale e per quelle prestazioni di alta complessità assistenziale assicurabili con organizzazioni di tipo inclusivo. La concentrazione in un unico punto erogativo, cui consegue la mobilità dell'utente in luoghi diversi da quelli di residenza, è limitata esclusivamente a quelle discipline e/o attività la cui qualità sarebbe compromessa qualora decentrata ed inoltre per le attività che richiedono un sistema tecnico complesso, sofisticato ed a costo elevato.

Vi è un'integrazione progressiva ed un rapporto di sussidiarietà tra pubblico e privato accreditato, in una scelta che vede nel contratto/accordo uno strumento efficace di gestione dei rapporti di partnership ai diversi livelli, volto a favorire il rapporto cittadino - strutture sanitarie, promuovendo e valorizzando la collaborazione tra i diversi soggetti produttori, allo scopo di sviluppare processi di efficienza, efficacia e appropriatezza.

L'accoglimento del modello organizzativo integrato pubblico/privato richiede il riconoscimento della vocazione produttiva prevalente espressa da ciascun erogatore.

A questo proposito, gli ospedali privati accreditati della provincia sono classificabili in due gruppi, in base al:

ruolo di integrazione quantitativa, che vede il privato prestare la sua assistenza di ricovero integrando con la sua produzione quella garantita dal fornitore pubblico, relativamente ad un service-mix variegato e polispecialistico, prevalentemente orientato alla produzione di prestazioni caratterizzate da medio-bassa complessità assistenziale e da elevati tempi di attesa;

ruolo di integrazione qualitativa, in cui il soggetto privato integra e amplia l'assistenza assicurata dal fornitore pubblico in ambiti in cui questo decide di non investire per la presenza di una forte e qualificata produzione privata. Questo ruolo è prevalentemente soddisfatto dalle strutture ad alta complessità nel *service mix* (es. Villa Maria Cecilia per la cardiocirurgia) e con natura monospecialistica (es. Villa Azzurra per l'assistenza psichiatrica), ma può essere riconosciuto anche alle altre strutture accreditate che concordino con l'Azienda la produzione di attività di particolare utilità per il completamento dell'offerta assistenziale.

Cure Primarie. Gli ambiti in cui le cure primarie esplicano il loro ruolo sono la medicina generale, la pediatria di libera scelta, l'assistenza consultoriale familiare, l'assistenza consultoriale pediatrica, i servizi rivolti alle fasce deboli (anziani, disabili, adolescenti svantaggiati, immigrati, famiglie multiproblematiche, ecc.), l'assistenza specialistica ambulatoriale, l'assistenza farmaceutica.

I luoghi in cui si esplicano le cure primarie sono il domicilio, le strutture residenziali e semiresidenziali, i presidi sanitari territoriali.

Integrazione organizzativa, percorsi assistenziali integrati e continuità delle cure rappresentano i fondamentali del mandato organizzativo assegnato al dipartimento delle cure primarie.

Sono stati individuati a livello aziendale i seguenti 17 Nuclei delle Cure Primarie (per 6 è prevista la configurazione di tipo avanzato):

Distretto di Faenza

- NCP F1(Faenza A centro nord, Granarolo): assistiti 19.616, MMG 18;
- NCP F2 (Faenza B centro sud, Brisighella), nucleo strutturale: assistiti 18.813, MMG18;
- NCP F3 (Faenza C centro): assistiti 19.014, MMG 14;
- NCP F4 (Valle Senio), nucleo strutturale: assistiti 19.313, MMG 16;

Distretto di Lugo

- NCP L1 (Alfonsine, Fusignano), nucleo strutturale: assistiti 19.523, MMG 18;
- NCP L2 (Bagnacavallo, Bagnara di Romagna, Cotignola), nucleo strutturale: assistiti 23.099, MMG 20;
- NCP L3 (Conselice, Massa Lombarda, S. Agata sul Santerno): 19.157, MMG 15;
- NCP L4 (Lugo): assistiti 27.393, MMG 25;

Distretto di Ravenna

- NCP R1 (Russi, Piangipane, Roncalceci), nucleo strutturale: assistiti 23.541, MMG 20;
- NCP R3 (Mezzano, S. Alberto): assistiti 11.527, MMG 10;
- NCP R4 (Castiglione, S. Pietro in Vincoli, Classe, Fosso Ghiaia): assistiti 25.078, MMG 19;
- NCP R5 (Ravenna A): assistiti 18.358, MMG 14
- NCP R6 (Ravenna B): assistiti 23.510, MMG 20;
- NCP R7 (Ravenna C): assistiti 16.440, MMG 18;

- NCP R8 (Ravenna D): assistiti 18.742, MMG 15;
- NCP R9 (Ravenna E): assistiti 19.423, MMG 16.

Salute Mentale.

I servizi per la salute mentale, sono organizzati all'interno del Dipartimento di Salute Mentale, si articolano nelle discipline di psichiatria adulti, neuropsichiatria infantile e dell'adolescenza, e tossicodipendenze e nei diversi livelli di intensità assistenziale: ospedaliera, ambulatoriale, domiciliare, sociale, residenziale, semiresidenziale. I servizi per la salute mentale garantiscono il loro impegno per favorire il benessere psichico e mentale della persona. I punti di accesso alla rete dei servizi sono: il Servizio di Neuropsichiatria Infantile e dell'età evolutiva, dedicato ai minori, il Centro di salute mentale (CSM) per l'assistenza alle persone maggiorenni, presenti in ogni Distretto dell'Azienda Usl, il Servizio psichiatrico di diagnosi e cura (SPDC) per il ricovero ospedaliero presso l'ambito distrettuale di Ravenna.

Sanità Pubblica.

I servizi deputati al perseguimento degli obiettivi di sanità pubblica in ambiente di vita e di lavoro, sono organizzati all'interno del Dipartimento di Sanità Pubblica; si articolano nelle aree di "Igiene e Sanità Pubblica", di "tutela della salute in ambiente di lavoro e sicurezza", di "sanità pubblica veterinaria". I servizi per la sanità pubblica garantiscono il loro impegno a tutela della salute collettiva operando per la promozione della salute, la prevenzione delle malattie ed il miglioramento della qualità della vita.

2. GENERALITA' SULLA STRUTTURA E SULL'ORGANIZZAZIONE DEI SERVIZI

2.1. Assistenza Ospedaliera

A) STATO DELL'ARTE

L'azienda opera mediante 3 presidi (1) a gestione diretta e 5 case di cura convenzionate (2).

(1)						(2)	
strutture pubbliche a gestione diretta*						strutture private accreditate	
tipo							
Codice Azienda	00	01	02	03	Totale complessivo	Totale complessivo	
110		3			3	5	

*Le strutture pubbliche si riferiscono ai Presidi Ospedalieri

Legenda

00	Azienda ospedaliera
01	Ospedale a gestione diretta
02	Azienda ospedaliero-universitaria e Policlinico
03	IRCCS

Tipologia delle strutture pubbliche a gestione diretta

Anno	Codice Regione	Codice Azienda	Codice struttura	Denominazione struttura	Cod. Tipo struttura	Tipo struttura /Tipologia	Tipo IRCCS/A.O. Univ. e Policlinico
2012	080	110	080072	OSPEDALE "SANTA MARIA DELLE CROCI" RAVENNA	01	Ospedale a gestione diretta	
2012	080	110	080079	OSPEDALE "UMBERTO 1°" LUGO	01	Ospedale a gestione diretta	
2012	080	110	080082	OSPEDALE "DEGLI INFERMI" FAENZA	01	Ospedale a gestione diretta	

Tipologia delle strutture private: case di cura convenzionate.

Codice Azienda	Codice struttura	Denominazione struttura	Stato dell'arte dell'accreditamento
110	080237	OSPEDALE PRIVATO DOMUS NOVA S.P.A.	Casa di cura accreditata
110	080238	CASA DI CURA SAN FRANCESCO	Casa di cura accreditata
110	080239	VILLA MARIA CECILIA HOSPITAL	Casa di cura accreditata
110	080240	OSPEDALE PRIVATO "SAN PIER DAMIANO HOSPI	Casa di cura accreditata
110	080242	CASA DI CURA PRIVATA VILLA AZZURRA S.P.A	Casa di cura accreditata

I posti letto direttamente gestiti sono pari a 1.185 unità (1)

POSTI LETTO DELLE STRUTTURE DIRETTAMENTE GESTITE (HSP12 2012)

(1)

Codice Azienda	Codice struttura	<i>pag</i>	<i>ord</i>	ordinari	day hospital	day surgery	TOTALI
110	080072	9	531	540	43	17	600
	080079	0	269	269	28	13	310
	080082	0	243	243	16	16	275
110 Totale		9	1043	1.052	87	46	1.185

I posti letto convenzionati sono pari a 628 unità (1).

POSTI LETTO PRESIDI IN CONVENZIONE (HSP13 2012)

Codice USL	Codice struttura	ordinari	day hospital	day surgery	TOTALI (1)
110	080237	130	0	4	134
	080238	115	3	0	118
	080239	194	6	0	200
	080240	144	0	4	148
	080242	28	0	0	28
110 Totale		611	9	8	628

I dati sul numero di strutture a gestione diretta e convenzionate sono coerenti con quelli complessivamente desumibili dai modelli HSP 11 anno 2012

I dati relativi ai posti letto dei presidi a gestione diretta sono coerenti con quelli riportati nel Modello HSP 12 anno 2012.

I dati relativi ai posti letto dei presidi in convenzione sono coerenti con quelli riportati nel Modello HSP 13 anno 2012.

Stato di avanzamento accreditamento DIPARTIMENTI OSPEDALIERI

DIPARTIMENTO	DETERMINA	SCADENZA	NOTE
MEDICO INTERNISTICO 2	13/2007 Rinnovo 1777/2012	30/11/2015	
CHIRURGICO	3601/2010	7/4/2014	Programmata visita rinnovo gennaio 2014
UO AZIENDALE UROLOGIA			Non accreditata in quanto precedentemente inserita in dipartimento poi soppresso. Sara' valutata in corso di rin-

			novo accreditamento Dipartimento Chirurgico
UO FISICA SANITARIA	3602/2010	7/3/2014	
ONCOEMATOLOGICO	3600/2010	7/4/2014	Programmata visita rinnovo ottobre 2013
DIAGNOSTICA PER IMMAGINI E RADIOLOGIA INTERVENTISTICA	3602/2010	7/3/2014	
CARDIOVASCOLARE	15714/2011	30/11/2015	
CHIRURGIE SPECIALISTICHE	15715/2011	30/11/2015	
MATERNITA' INFANZIA ETA' EVOLUTIVA	16923/2011	27/12/2015	
PATOLOGIA CLINICA E MEDICINA TRASFUSIONALE	16924/2011	27/12/2015	
MALATTIE DIGESTIVE E METABOLICHE	16927/2011	27/12/2015	
MEDICO INTERNISTICO 1	16952/2011	28/12/2015	
EMERGENZA URGENZA			VISITA 19-20 MARZO 2013. In attesa di verbale

Negli intervalli che intercorrono fra le visite di accreditamento regionali (la prima ed i successivi rinnovi) l'Azienda USL di Ravenna vigila sul mantenimento dello stato di Accreditamento dei Dipartimenti tramite l'effettuazione di visite Ispettive Interne, che vengono effettuate con cadenza annuale a cura del Servizio Qualità Aziendale. Tale attività è stata realizzata anche per l'anno 2012 ed oltre agli altri aspetti sono state prese in esame le modalità di pianificazione annuale e quelle di predisposizione della relazione finale, la effettuazione da parte dei dipartimenti di riesame della direzione a cadenza semestrale con monitoraggio indicatori e standard, l'introduzione/mantenimento indicatori di esito, l'aggiornamento documentazione e l'attivazione di almeno un progetto di miglioramento.

B) OBIETTIVI DELL'ESERCIZIO RELATIVI ALLA STRUTTURA E ALL'ORGANIZZAZIONE DEI SERVIZI

L'offerta in posti letto delle strutture pubbliche si è modificato, nel corso dell'anno 2012, come riportato nelle tabelle che seguono, in funzione dei progetti di riorganizzazione di seguito descritti: riorganizzazione area dell'emergenza urgenza, dell'area oculistica e dell'area ortopedica.

OBIETTIVI DELL'ANNO IN MERITO A VARIAZIONI SU STRUTTURE/ORGANIZZAZIONE

Obiettivo 1. Riorganizzazione area dell'emergenza-urgenza

Con l'ingresso nel nuovo DEA da maggio 2012 il Pronto Soccorso di Ravenna ha cambiato radicalmente la sua organizzazione: è suddiviso, anche spazialmente, in tre aree, una per l'emergenza, una per le visite e l'osservazione breve intensiva e la terza per i pazienti meno gravi. L'obiettivo è quello di distinguere tra i casi più gravi e i codici minori e prestare la migliore assistenza in entrambi i casi. Sono stati incrementati gli spazi (da 7 a 16 box in open space) per le visite al paziente con l'obiettivo di potenziare la diagnosi anche multispecialistica e consentire la piena continuità assistenziale. L'area dedicata ai codici rossi determina poi un sicuro miglioramento del processo del paziente critico. L'incremento dei p.l. in Medicina d'Urgenza permette un maggior numero di ricoveri brevi e l'identificazione dell'Area Critica consente di ampliare le possibilità di stabilizzazione del paziente grave.

La nuova organizzazione ha richiesto un cambiamento da parte di tutte le componenti dell'U.O. ed è stata oggetto di numerosi incontri e gruppi di lavoro interni; l'andamento dei dati di attività del 2012 risente della vecchia e della nuova organizzazione, ma comunque testimonia il mantenimento/miglioramento dei dati e delle performance rispetto al 2011, nonostante l'impegno ed il maggior carico di lavoro richiesto dal trasferimento, avvenuto il 9 maggio 2012. I dati di attività del 2° semestre hanno evidenziato infatti un maggior filtro e stabilizzazione dei ricoveri internistici in OBI ed in Medicina d'Urgenza grazie all'attivazione della guardia notturna ed all'incremento dei p.l. della Medicina d'Urgenza ed inoltre in relazione all'apertura di 8 p.l. di OBI in Pronto Soccorso

Notevole attenzione è stata posta all'attivazione di nuove modalità di interfaccia con Servizi e le U.O. di area Medica e Chirurgica e con le Specialistiche, definite attraverso la stesura di un protocollo sui Percorsi multidisciplinari specialistici nel nuovo DEA. Sono state definite le modalità di fast track o invio da triage per i pazienti ortopedici e ginecologici; è stato inoltre attivato il percorso di Chirurgia d'Urgenza. Sono stati rivisti ed adeguati alla nuova organizzazione i protocolli su politrauma, stroke/TIA, sepsi, IMA. Sono stati concordati i seguenti protocolli: con il Servizio Trasfusionale per l'emorragia massiva, con il 118 per accesso al nuovo DEA dei Codici Rossi, con il 118 per la centralizzazione al nuovo DEA dei pazienti da Faenza e Lugo (Ospedale e territorio)

In concomitanza all'attivazione del nuovo DEA del Presidio Ospedaliero di Ravenna, è partita anche la nuova organizzazione dell'attività ambulatoriale e di P.S. ortopedica. La nuova organizzazione prevede un P.S. Ortopedico attivo 7 giorni su 7 dalle ore 08 alle ore 20, con spazi dedicati e con personale dedicato ubicato negli ambienti del DEA. Il nuovo modello organizzativo prevede l'invio diretto dal triage infermieristico al Pronto Soccorso Ortopedico di pazienti con traumi minori, secondo criteri espliciti recentemente definiti e condivisi.

Contemporaneamente è stata riorganizzata l'intera attività ambulatoriale Ortopedica svolta per intero presso gli ambienti del CMP. Sono stati rivisti per numero e per distribuzione oraria gli ambulatori di prime visite, controlli e medicazioni, in modo da diversificare nettamente i percorsi di accesso dei pazienti in funzione dei percorsi assistenziali. Nell'occasione è stato attivato un ambulatorio, attivo per 5 giorni a settimana, dedicato alle medicazioni a completa gestione infermieristica.

Il nuovo assetto organizzativo ambulatoriale dell'Ortopedia ha interessato anche la struttura Sanitaria di Cervia, dove si è consolidata una seduta ambulatoriale settimanale di chirurgia ambulatoriale (avviata da dicembre 2011), si è strutturata un'assistenza di tipo con-

tinuativo per i pazienti di pertinenza ortopedica degenti presso la nuova Lungodegenza, infine si è potenziata l'offerta ambulatoriale di visite ordinarie.

Negli 8 mesi di attività del 2012 il P.S. Ortopedico ha trattato oltre 12 mila pazienti, circa 5 mila in più rispetto allo stesso periodo del 2011. (Il confronto si riferisce ai pazienti trattati nel 2011 dalla sala gessi ed inviati dal P.S. generale, mentre per il 2012 sono considerati anche i pazienti inviati direttamente dal triade, in considerazione della nuova organizzazione). Inoltre direttamente presso l'ambulatorio chirurgico del P.S. sono stati eseguiti 191 interventi chirurgici.

I pazienti indirizzati dal triage agli ambulatori di PS Ortopedico hanno atteso mediamente 37 minuti. L'82% dei pazienti ha atteso meno di 1 ora, il tempo medio di trattamento è risultato pari a 74 minuti, con una percentuale di casi oltre le 2 ore pari al 14% (ovvero l'86% dei pazienti completa il proprio percorso in PS ortopedico entro 2 ore dalla visita).

Obiettivo 2. Riorganizzazione Oculistica

Il primo dicembre 2011 è stato attivato il progetto di riorganizzazione dell'area oculistica, che prevede l'istituzione di due nuove U.O.: Chirurgia Oculare complessa e traumatologica e Oculistica Ravenna - Lugo.

L'U.O. Chirurgia Oculare complessa prevede una mission focalizzata alla diagnosi ed al trattamento delle patologie oculari vitreo retiniche che necessitano di chirurgia oculare complessa e dei traumi oculari. E' un'U.O. di rilievo Aziendale che individua come sede principale di attività il P.O. di Ravenna, ma assicura il mantenimento di un punto erogativo anche a Faenza. Prevede la dotazione di posti letto per la degenza ordinaria e di DH, 5 sedute operatorie settimanali a Ravenna e una a Faenza, dispone di spazi dedicati all'attività ambulatoriale diagnostica e strumentale, infine garantisce il trattamento in ambito aziendale delle emergenze chirurgiche in merito alla traumatologia oculare.

L'U.O. Oculistica Ravenna - Lugo, prevede una mission focalizzata alla diagnostica ambulatoriale di primo e secondo livello e alla chirurgia oculare in elezione. Prerogativa di questa U.O. è creare una integrazione funzionale tra le attività svolte a Ravenna e Lugo in particolare per quanto riguarda le visite prioritarie, ordinarie e di controllo, la diagnostica strumentale e la chirurgia ambulatoriale in elezione. Particolare impegno è previsto anche nello sviluppo delle competenze dei Medici assegnati al fine di garantire un efficace e continuativo utilizzo delle diverse apparecchiature diagnostiche.

Nel corso del 2012 si è assistito alla progressiva attuazione delle soluzioni organizzative previste nel progetto. Le prime verifiche effettuate hanno evidenziato un aumento dell'attività chirurgica come previsto dal progetto. Dal punto di vista organizzativo si è riscontrata una puntuale occupazione degli sedute operatorie previste però si sono registrati diversi sforamenti e/o parziali utilizzi, anche se in diminuzione rispetto agli anni precedenti. Ciò evidenzia ulteriori margini di miglioramento nella integrazione delle due equipages soprattutto in relativamente alla programmazione delle sedute operatorie.

Obiettivo 3. Riorganizzazione area ortopedica

Nell'ambito di un progetto di riorganizzazione della degenza Ortopedica, avviato a gennaio 2012, è stata istituita un'area di post acuti ortopedica presso il Presidio di Lugo con una dotazione di 6 p.l. Il progetto è volto a diversificare le tipologie di pazienti ricoverati in area ortopedica; in particolare l'ortopedia del Presidio di Lugo dispone di 6 p.l. di degenza ordinaria breve dove afferiscono i ricoveri per la chirurgia minore in elezione, 10 p.l. per la chirurgia protesica in elezione, 10 p.l. per la traumatologia e 6 p.l. di post acuti

ortopedico. Tale nuovo assetto organizzativo ha la finalità di migliorare la qualità percepita dall'utente relativamente all'assistenza, mantenendo elevati standard di efficienza.

Nel periodo gennaio settembre 2012 sono stati trasferiti in PACO n° 108 pz. di questi 6, sono ritornati nei letti per acuti ed uno è deceduto. Dei 103 dimessi, 57 sono stati dimessi a domicilio con l'attivazione dell'ADI in 42 casi, mentre 46 sono stati dimessi in altre strutture, in 36 casi in RSA. La degenza media risulta essere di 9,9 gg e una occupazione media del 62%.

Nello stesso periodo nei letti di degenza ordinaria sono stati trattati 880 pazienti, di questi 31 sono stati dimessi con attivazione di ADI e 13 in RSA. La degenza media complessiva è stata di 505 gg, in calo rispetto il 2011, e l'occupazione media è arrivata al 70% in aumento rispetto al 67% del 2011. Questa nuova organizzazione ha consentito di mantenere all'interno dei letti di ortopedia, tutti i pazienti che hanno effettuato interventi ortopedici, senza l'utilizzo della post acuti generale, inoltre la PACO ha assolto alla sua funzione di porsi da filtro alle dimissioni protette e verso altre strutture (RSA) in quanto questa tipologia di dimissione ha costituito il 75 % delle dimissioni da PACO, 78 in totale. Mentre dai letti per acuti si sono avute complessivamente 44 dimissioni protette (5% del totale), in particolare 31 in ADI e 13 in RSA.

INVESTIMENTI EFFETTUATI E FONTE DI FINANZIAMENTO

Si rimanda a quanto descritto in apposito capitolo del presente documento.

2.2. Assistenza Territoriale

A) STATO DELL'ARTE

L'azienda opera mediante 169 presidi a gestione diretta e 160 strutture convenzionate.

Azienda		(1)	(2)	totali
		pubblico	privato	
110	Ravenna	169	160	329

strutture convenzionate
presidi a gestione diretta

La tipologia di strutture e il tipo di assistenza erogata sono riassunte nelle seguenti tabelle.

Per le strutture a gestione diretta:

STRUTTURE A GESTIONE DIRETTA		Tipo assistenza erogata										TOTALE
Codice Azienda	Tipo struttura	S01	S02	S03	S04	S05	S06	S07	S09	S10	S12	
110	ALTRO TIPO DI STRUTTURA TERRITORIALE				46	22	6	3				
	AMBULATORIO E LABORATORIO	19	10	36								
	STRUTTURA RESIDENZIALE					14	3				2	
	STRUTTURA SEMIRESIDENZIALE					7	1					
110 Totale		19	10	36	46	43	10	3			2	169

Non sono presenti istituti o centri di riabilitazione ex art.26 L. 833/78 a gestione diretta.

Per le strutture convenzionate:

STRUTTURE CONVENZIONATE		Tipo assistenza erogata											TOTALE
Codice Azienda	Tipo struttura	S01	S02	S03	S05	S06	S07	S08	S09	S10	S11	S12	
110	ALTRO TIPO DI STRUTTURA TERRITORIALE							4					
	AMBULATORIO E LABORATORIO	10	9	4									
	STRUTTURA RESIDENZIALE				7	7			39	23			
	STRUTTURA SEMIRESIDENZIALE								23	34			
110 Totale		10	9	4	7	7		4	62	57		160	

Non sono presenti istituti o centri di riabilitazione ex art.26 L. 833/78 a gestione convenzionata.

Relativamente alla medicina generale, l'Azienda opera mediante 282 (1) medici di base, che assistono complessivamente una popolazione pari a 337.948 (2) unità, e 50 (3) pediatri, che assistono complessivamente una popolazione pari a 47.171 (4) unità.

MEDICINA GENERALI - MEDICI DI BASE E PEDIATRI (FLS12 2012)

	(1)	(2)	(3)	(4)
USL	MEDICI DI BASE	Assistiti età adulta (FLS 11-QUADRO G)	PEDIATRI	Assistiti età pediatrica (FLS 11-QUADRO G)
110 - Ravenna	282	337.948	50	47.171

N. medici di guardia medica turistica 6
 N. medici di continuità assistenziale (GM) 25

Dichiarazione sulla coerenza dei dati esposti con i modelli ministeriali di rilevazione flussi:

MODELLO STS 11 Anno 2012

I dati sul numero di strutture a gestione diretta e convenzionate, sulla tipologia e il tipo di assistenza erogata, sono coerenti con quelli complessivamente desumibili dai modelli STS 11.

MODELLO RIA 11 Anno 2012

I dati sul numero di strutture a gestione diretta e convenzionate ex art. 26, L. n. 833/1978 sono coerenti con quelli complessivamente desumibili dai modelli RIA 11.

MODELLO FLS 12 Anno 2012

I dati esposti relativi a medici di base e pediatri sono coerenti con quelli complessivamente desumibili dai quadri E e F del modello FLS 12.

Tasso per 1.000 anziani non autosufficienti. dei posti residenziali e semiresidenziali convenzionati divisi per distretto		
	Posti letto residenziali per 1.000 ab. > 74 anni	Posti letto semi residenziali per 1.000 ab. > 74 anni
AZIENDA USL DI RAVENNA	22,4	5,3
FAENZA	25,0	7,1
LUGO	26,0	4,3
RAVENNA	19,3	4,9

(Fonte: Banca dati SDO, Regione Emilia-Romagna)

STATO AVANZAMENTO ACCREDITAMENTO DIPARTIMENTI TERRITORIALI

DIPARTIMENTO	DETERMINA	SCADENZA	NOTE
SALUTE MENTALE	8317/2008		Visita rinnovo effettuata maggio 2012
HOSPICE LUGO	-	-	Programmata prima visita in ottobre 2013
HOSPICE VILLA AGNESINA			Programmata prima visita in ottobre 2013
CURE PRIMARIE			Avviato percorso

B) OBIETTIVI DELL'ESERCIZIO RELATIVI ALLA STRUTTURA E ALL'ORGANIZZAZIONE DEI SERVIZI

Obiettivo 1. Riorganizzazione dei tre Dipartimenti di Cure Primarie in un unico Dipartimento a livello aziendale

E' stato elaborato il documento: " Assetto organizzativo del Dipartimento di Cure Primarie" che illustra: mission, aree di responsabilità di ambito distrettuale e di ambito aziendale, organigramma, organizzazione dell'area della non - autosufficienza ricondotta nell'ambito delle UU.OO. Cure Primarie.

Il nuovo assetto organizzativo del DCP unico prevede una Direzione Unica di Dipartimento e cinque unità operative: le UU.OO. Cure Primarie dei tre Distretti di Faenza, Lugo e Ravenna, l'U.O. Consultori Familiari e l'U.O. Pediatria di Comunità.

I punti di forza della trasversalità dei percorsi di cura, che sarà realizzata attraverso la riorganizzazione del Dipartimento Unico di Cure Primarie, riguardano:

- i fattori produttivi, facilitando il raggiungimento degli obiettivi negoziati con la Direzione Generale, sia in termini di produzione di prestazioni e servizi assistenziali, sia in termini di organizzazione e di gestione efficiente delle risorse assegnate;
- la centralità del paziente, attraverso la definizione e l'applicazione di linee-guida, il coordinamento e l'integrazione tra le diverse fasi assistenziali e i diversi professionisti;
- il coinvolgimento attivo di tutti gli operatori (MMG, PLS, Infermieri, Specialisti, Medici di Organizzazione), attraverso la sistematizzazione dei programmi di formazione, di aggiornamento e di ricerca interdisciplinari;
- il diverso ruolo del Medico di Organizzazione, che partecipa attivamente ai processi di implementazione dei NCP strutturati/Case della Salute, come "facilitatore" nel coinvolgimento attivo dei MMG;
- la presenza attiva di un Farmacista, referente del Dipartimento Unico di Cure Primarie, che assume, in concerto con il Medico di Organizzazione, il ruolo di "facilitatore" per garantire la qualità della buona prescrizione farmaceutica dei MMG e per promuovere il mantenimento e lo sviluppo delle conoscenze e delle competenze tecniche e professionali dei professionisti territoriali sul corretto utilizzo dei farmaci;
- l'integrazione tra servizi (e professionisti) ospedalieri e territoriali, che lavoreranno insieme, secondo la logica dell'interdisciplinarietà, per garantire la qualità e appropriatezza del percorso di cura del paziente.

Le UU.OO. Cure Primarie presiedono dal punto di vista produttivo, il territorio dei tre Distretti e favoriscono l'implementazione dei NCP strutturati/CdS; per ciascuna U.O sono previste specifiche aree di responsabilità trasversali e a ciascuna U.O. saranno assegnati obiettivi precisi, negoziati nel budget, da monitorare e valutare attraverso specifici indicatori.

L'U.O. Consultori Familiari deve mirare a un nuovo modello organizzativo in cui sempre più dovranno essere responsabilizzati i MMG e i PLS, per la parte di competenza territoriale, in particolare per la gestione della patologia cronica, e il personale non-medico (ostetriche, assistenti sanitarie, etc.); dovrà inoltre prevedere attività di prevenzione in concerto con il Dipartimento di Sanità Pubblica (promozione della salute, etc.); all'U.O. Consultori Familiari è inoltre affidata la responsabilità dell'accreditamento del DCP.

L'U.O. Pediatria di Comunità deve mirare ad un nuovo modello organizzativo in cui sempre più dovranno essere responsabilizzati i PLS, per la parte di competenza territoriale, in par-

tiolare per la gestione della patologia cronica, e il personale non-medico; dovrà prevedere attività di prevenzione in concerto con il Dipartimento di Sanità Pubblica (vaccinazioni, promozione della salute, etc.), che vedano coinvolti i PLS e gli infermieri professionali; è responsabile del Comitato per la Pediatria di Libera Scelta.

Obiettivo 2. Qualificazione dei Consulori Familiari

Il 2012 ha rappresentato la fase di consolidamento del progetto di rimodulazione dei consultori familiari. L'assetto del consultorio familiare prevede la presenza di 4 sedi principali, 2° livello, che garantiscono la molteplicità delle prestazioni e un'ampia fascia di apertura, e 16 sedi secondarie, 1° livello, limitate sia nella tipologia di prestazioni erogabili che nella fascia oraria di apertura. La nuova organizzazione ha consentito di migliorare l'offerta sia in termini qualitativi che quantitativi. A parità di risorse, nel 2012 si è realizzato un incremento di utenti pari al 10% , rispetto al 2011.

L'osservazione dei dati di attività dei singoli consultori consente di affermare che l'accentramento delle sedi, ha avuto effetti positivi, infatti, si osserva una migrazione dalle sedi periferiche di 1 livello a quelle principali di 2° livello, dove sono presenti tutti i professionisti e la fascia oraria di apertura consente una buona compatibilità con i tempi dei nostri utenti. In tal senso si ritiene vi siano ancora spazi di miglioramento, previo accordo con le amministrazioni locali.

Obiettivo 3. Riorganizzazione Hospice

A seguito di specifico accordo tra l'A.S.P. "Prendersi Cura" di Faenza e l'Azienda U.S.L. di Ravenna, dal 25.07.2012 l'Hospice "Villa Agnesina" situata in Via Castel Raniero n. 29 a Faenza viene gestita direttamente dall'Azienda U.S.L. stessa. L'accordo è stato condiviso, in via preliminare, dal Comitato di Distretto di Faenza e dalla Direzione Generale dell'AUSL.

Per garantire la continuità delle Cure e favorire una corretta presa in carico della struttura è stata prevista la compresenza di operatori della gestione precedente, fino al 15.08.2012.

L'Hospice ha un organico infermieristico e tecnico di personale dipendente, che ha effettuato una formazione specifica. Inoltre, l'Istituto Oncologico Romagnolo attraverso un accordo con l'AUSL di Ravenna, ha finanziato parte dell'Assistenza Medica e Psicologica e garantisce la presenza di volontari a supporto delle attività assistenziali di supporto.

Nei primi mesi di attività, fino al completamento di alcuni lavori di sistemazione, verrà utilizzato solo il piano terra della struttura con una capacità di 9 posti letto. A regime sono previsti 12 p.l. e se necessario saranno accolti pazienti affetti da gravissima disabilità acquisita, di cui al D.G.R. 2068/2004.

La Direzione Sanitaria della struttura è stata affidata al Direttore Sanitario del Presidio Ospedaliero di Faenza. L'Hospice dal punto di vista assistenziale afferisce alla struttura semplice di Cure Palliative dell'AUSL di Ravenna ed è inserita nella rete oncologica aziendale e di Area Vasta Romagna.

Obiettivo 4. Qualificazione dei Servizi di Salute Mentale

Molto è stato fatto al fine di guidare i servizi di salute mentale verso il cambiamento auspicato dal PSAL.

Gli obiettivi strategici definiti dal PSAL 2010-2012 nascevano dall'evidenza di alcune *criticità* specifiche dei servizi della nostra provincia che, per il loro peso strategico, necessariamente hanno guidato il nostro agire. In particolare le seguenti:

- l'elevato investimento in residenzialità a lungo termine per utenti psichiatrici rispetto alla media regionale cui non corrispondono esiti riabilitativi soddisfacenti. Tale fenomeno riguarda certamente l'area della Salute Mentale Adulti, ma va approfondito anche per l'area dei minori e per gli inserimenti di tossicodipendenti in Comunità Terapeutiche
- l'alto tasso di mobilità passiva in emergenza-urgenza (trasferimento di utenti residenti in provincia di Ravenna in altri SPDC in Regione e fuori Regione per mancanza di posti letto nel SPDC di Ravenna), sia come dato di per sé negativo che nel confronto con i dati della Regione, cui si accompagna un alto indice di ospedalizzazione;
- la non compiuta integrazione organizzativa e di stili di lavoro nell'area della Salute Mentale Adulti e tra le tre aree dipartimentali (SMA, NPIA, DP), in particolare rispetto al modello di presa in carico e alle garanzie da offrire all'utenza;
- la non compiuta integrazione dei servizi di salute mentale nel sistema sanitario generale e in particolare con la medicina primaria, che comporta: psichiatrizzazioni improprie, discontinuità nei percorsi assistenziali, difficoltà a garantire cure fisiche adeguate alle persone con problemi di salute mentale, ritardi nell'intercettazione del bisogno psichiatrico;
- la necessità di mettere a regime un Sistema Informativo che dia piene garanzie di attendibilità, da utilizzare per un monitoraggio mirato e selettivo della qualità dei servizi.

A seguito di questa precisa scelta aziendale, il servizio ha avuto, nell'ambito della Salute Mentale Adulti, una ristrutturazione organizzativa. E' stata avviata una importante attività di formazione rivolta a tutto il personale per aumentarne le competenze professionali verso il modello "biopsicosociale". E' stata attuata una importante operazione di trasparenza dei percorsi valutativi inserita nell'ambito di una più complessiva attività volta sia ad assicurare un uso più appropriato nel ricorso alle strutture residenziali sia a garantire il setting assistenziale più appropriato in funzione del bisogno espresso dall'utenza.

La revisione del modello organizzativo avviata nel DSM riguarda anche la realizzazione di "progetti centrati sul cliente", vale a dire progetti integrati interdisciplinari e multidimensionali che superano la suddivisione tra singole U.O. o tra singoli servizi.

Al fine di contenere il fenomeno della mobilità passiva ci si è posti il problema del miglioramento dell'appropriatezza dei ricoveri sia in SPDC sia nelle Case di Cura Private dando inizio ad un monitoraggio costante sui tempi di degenza e sul trattamento erogato da parte dell'equipe inviante nella figura del Responsabile del SPDC. Incontri quindicinali con i Medici di Villa Azzurra e le successive comunicazioni, sulle difficoltà emerse, ai Servizi Territoriali hanno permesso di organizzare un "circuito ricovero" virtuoso tra SPOI, RTI e SPDC sui ricoveri in urgenza e programmati.

Questo impegno ha permesso di avere posti letto SPOI liberi e quindi si è ridotta notevolmente la necessità di inviare pazienti ad altri SPDC; si è puntato all'aumento degli invii dei pazienti in Doppia Diagnosi a Villa Azzurra diminuendo gli invii fuori provincia e a usufruire dei posti in appoggio al reparto Post-Acuti e Neurologia. In questo modo la mobilità passiva è passata da 102 casi nel 2011 a 49 casi nel 2012.

Il metodo scientifico (biopsicosociale) che si sta implementando in tutto il Dipartimento sta favorendo una maggiore partecipazione sociale da parte degli utenti; vi è, inoltre, un elevato turn over degli utenti afferenti ai progetti perché la stretta collaborazione con il Centro per l'impiego permette l'avvio, dove possibile, di normali rapporti di lavoro.

Nasce, inoltre, il progetto Oikos con l'idea di promuovere la sperimentazione di percorsi di inclusione sociale a favore di persone in carico all'U.O. Dipendenze Patologiche del distretto di Ravenna, tossicodipendenti ed alcolodipendenti, mediante l'attivazione di supporti all'occupazione e all'autonomia abitativa. Questo per ridurre i rischi di fallimento nel processo di inclusione nel tessuto urbano e sociale per le persone in dimissione da programmi riabilitativi residenziali e ambulatoriali. Nell'ambito del Comune di Ravenna sono stati aperti Tavoli di lavoro per promuovere l'inclusione sociale: **Mediazione sociale nei condomini Acer** : Assessore G.Piaia, DP, CSM, ASP, Mediatore sociale Andrea Caccia, Polizia Municipale, Ufficio Casa del Comune di Ravenna, Referente ACER; **Emergenza abitativa**: Assessore G.Piaia, ASP, Ufficio Casa del Comune di Ravenna, Polizia Municipale, ed eventualmente Servizi specialistici quali DP, CSM, ... qualora ci siano situazioni da porre in evidenza. Esiste poi un "Protocollo d'intesa" per l'assegnazione di case popolari fra Comune di Ravenna ed il DSM/DP - U.O.DP: riconoscimento di un ulteriore punteggio per quelle persone segnalate dal Servizio che aderiscono al progetto riabilitativo socio-sanitario e che versino in una situazione di grave emergenza abitativa, per le quali il Comune riserva 2 alloggi per anno.

INVESTIMENTI EFFETTUATI E FONTE DI FINANZIAMENTO

Si rimanda a quanto descritto in apposito capitolo del presente documento.

2.3. Prevenzione

A) STATO DELL'ARTE

Di seguito si le strutture a disposizione, e la loro distribuzione sul territorio, relativamente ai Servizi di Igiene e sanità pubblica, Igiene degli alimenti e della nutrizione, Prevenzione e sicurezza sugli ambienti di lavoro, Sanità pubblica veterinaria.

Servizio di Igiene Pubblica - strutture a disposizione e distribuzione sul territorio

Area territoriale del DISTRETTO DI RAVENNA:

CERVIA

Servizio igiene pubblica

Via Ospedale, 17 - 48015 - CERVIA

RAVENNA

Servizio igiene pubblica

Via Fiume Abbandonato, 134 - 48100 - RAVENNA

Ambulatorio igiene pubblica, San Pietro in Vincoli

Via Pistocchi, 41 - San Pietro in Vincoli - 48100 - RAVENNA

RUSSI

Ambulatorio igiene pubblica

Piazza Farini, 39 - 48026 - RUSSI

Area territoriale del DISTRETTO DI LUGO:

ALFONSINE

Ambulatorio igiene pubblica

Via Reale, 51 c/o Centro Socio-Sanitario - 48011 - ALFONSINE

BAGNACAVALLO

Ambulatorio igiene pubblica

Via Vittorio Veneto, 8 c/o Centro socio-sanitario - 48012 - BAGNACAVALLO

Servizio igiene pubblica

Via Vittorio Veneto, 8 c/o Centro socio-sanitario - 48012 - BAGNACAVALLO

CONSELICE

Ambulatorio igiene pubblica

Via Provinciale Selice, 101 c/o Centro socio-sanitario - 48017 - CONSELICE

COTIGNOLA

Ambulatorio igiene pubblica

Via Cairoli, 9 c/o Centro socio-sanitario - 48010 - COTIGNOLA

FUSIGNANO

Ambulatorio igiene pubblica

Via Monti, 13 c/o Centro socio-sanitario - 48010 - FUSIGNANO

LUGO

Ambulatorio igiene pubblica

Viale Masi, 20 - 48022 - LUGO

MASSA LOMBARDA

Ambulatorio igiene pubblica

Via Resistenza, 7 c/o Centro socio-sanitario - 48024 - MASSA LOMBARDA

Area territoriale del DISTRETTO DI FAENZA:

BRISIGHELLA

Ambulatorio igiene pubblica

Via Fratelli Cardinali Cicognani, 76 c/o Centro Socio-Sanitario - 48013 - BRISIGHELLA

CASOLA VALSENO

Ambulatorio igiene pubblica

Via Roma, 21 c/o Centro Socio-Sanitario - 48010 - CASOLA VALSENO

CASTEL BOLOGNESE

Ambulatorio igiene pubblica

Via Roma, 2 c/o centro socio-sanitario - 48014 - CASTEL BOLOGNESE

FAENZA

Servizio igiene pubblica

Via Zaccagnini, 22 - 48018 - FAENZA

RIOLO TERME

Ambulatorio igiene pubblica

Via Tarlombani, 10 - 48025 - RIOLO TERME

SOLAROLO

Ambulatorio igiene pubblica

Via S.Mauro, 4 c/o Centro Socio-Sanitario - 48027 - SOLAROLO

Medicina del lavoro e Sanità pubblica veterinaria - strutture a disposizione e distribuzione sul territorio

Area territoriale del DISTRETTO DI RAVENNA:

RAVENNA

Servizio prevenzione e sicurezza ambienti di lavoro

Via Fiume Abbandonato, 134 - 48100 - RAVENNA

Area territoriale del DISTRETTO DI LUGO:

BAGNACAVALLO

Servizio prevenzione e sicurezza ambienti di lavoro

Via Vittorio Veneto, 8 c/o Centro socio-sanitario - 48012 - BAGNACAVALLO

Area territoriale del DISTRETTO DI FAENZA:

Servizio prevenzione e sicurezza ambienti di lavoro

Via Zaccagnini, 22 - 48018 - Faenza

STATO AVANZAMENTO ACCREDITAMENTO DIPARTIMENTO SANITA' PUBBLICA

DIPARTIMENTO	DETERMINA	SCADENZA	NOTE
SANITA' PUBBLICA			Avviato percorso

INVESTIMENTI EFFETTUATI E FONTE DI FINANZIAMENTO

Si rimanda a quanto descritto in apposito capitolo del presente documento.

B) OBIETTIVI DELL'ESERCIZIO RELATIVI ALLA STRUTTURA E ALL'ORGANIZZAZIONE DEI SERVIZI

Non sono intervenute modifiche alla struttura e/o all'organizzazione nel corso dell'anno.

3. L'attività del periodo

Relativamente all'attività del periodo, la relazione sulla gestione contiene la reportistica gestionale sui dati di produzione, declinata per livello di assistenza:

3.1. Assistenza ospedaliera

A) Confronto Dati di Attività dell'Esercizio 2012 verso 2011.

In lieve flessione il numero di dimessi dagli ospedali pubblici e privati della Provincia.

Attività di degenza - regime ordinario e day hospital

Presidio di ricovero	ANNO 2012					ANNO 2011				
	Dimessi	gg./acc.	Degenza media	Punti	Peso medio	Dimessi	gg./acc.	Degenza media	Punti	Peso medio
080072 OSPEDALE RAVENNA	28.269	209.336	7,4	28.861	1,02	28.867	202.914	7,0	29.628	1,03
080079 OSPEDALE LUGO	14.110	100.894	7,2	14.115	1,00	14.212	102.242	7,2	14.044	0,99
080082 OSPEDALE FAENZA	13.049	102.108	7,8	13.063	1,00	13.727	100.670	7,3	13.792	1,00
080237 CASA DI CURA DOMUS NOYA	4.065	22.360	5,5	3.657	0,90	4.096	23.101	5,6	3.709	0,91
080238 CASA DI CURA SAN FRANCESCO	2.220	5.216	2,3	2.474	1,11	2.587	5.693	2,2	2.814	1,09
080239 CASA DI CURA VILLA MARIA CECILIA	8.916	51.246	5,7	17.251	1,93	9.452	51.626	5,5	17.802	1,88
080240 CASA DI CURA S. PIER DAMIANO	3.635	23.363	6,4	4.136	1,14	3.856	21.387	5,5	4.233	1,10
080242 CASA DI CURA PRIVATA VILLA AZZURRA	329	6.899	21,0	238	0,72	260	6.835	26,3	184	0,71
TOTALE COMPLESSIVO	74.593	521.422	7,0	83.815	1,12	77.057	514.468	6,7	86.206	1,12

Onere della degenza = 001, 002, 003, 007, 008, A, 009

Presidio di ricovero	DELTA 2012 VERSO 2011				
	Dimessi	gg./acc.	Degenza media	Punti	Peso medio
080072 OSPEDALE RAVENNA	-2%	3%	5%	-3%	-1%
080079 OSPEDALE LUGO	-1%	-1%	-1%	0%	1%
080082 OSPEDALE FAENZA	-5%	1%	7%	-5%	0%
080237 CASA DI CURA DOMUS NOYA	-1%	-3%	-2%	-1%	-1%
080238 CASA DI CURA SAN FRANCESCO	-14%	-8%	7%	-12%	2%
080239 CASA DI CURA VILLA MARIA CECILIA	-6%	-1%	5%	-3%	3%
080240 CASA DI CURA S. PIER DAMIANO	-6%	9%	16%	-2%	4%
080242 CASA DI CURA PRIVATA VILLA AZZURRA	27%	1%	-20%	29%	2%
TOTALE COMPLESSIVO	-3%	1%	5%	-3%	0%

Fonte: banca dati SDO Regione E-R

Diminuisce, come su tutto il territorio regionale, il tasso di ospedalizzazione.

TASSO DI OSPEDALIZZAZIONE STANDARDIZZATO PER ETA' * 1000 ABITANTI

Az. USL di residenza	PUBBLICO (R.E.R.)						PRIVATO (R.E.R.)						MOBILITA' PASSIVA EXTRA REG. 2011						TOTALE					
	Ord.		Day Hospital		Tot.	Tot.	Ord.		Day Hospital		Tot.	Tot.	Ord.		Day Hospital		Tot.	Tot.	Ord.		Day Hospital		Tot.	Tot.
	Med.	Chir.	Tot.DH	Med.	Chir.		Tot.DH	Med.	Chir.	Tot.DH	Med.		Chir.	Tot.DH	Med.	Chir.	Tot.DH		Med.	Chir.	Tot.DH			
RAVENNA 2012	194,21	18,85	12,53	31,33	135,6	18,57	0,54	4,51	5,05	23,62	4,05	0,71	0,5	1,21	5,26	126,83	20,1	17,55	37,65	154,48				
RAVENNA 2011	195,85	19,49	14,08	33,53	139,43	18,81	0,49	5,35	6,43	25,04	4,05	0,71	0,5	1,21	5,26	128,52	20,69	20,53	41,22	159,73				
REGIONE 2012	101,29	17,51	14	31,51	132,52	16,85	0,54	3,97	4,61	21,26	7,37	1,31	1,38	2,7	10,07	125,33	19,46	19,35	38,81	154,14				
REGIONE 2011	103,28	17,77	15,92	33,69	136,97	16,74	0,81	4,47	5,28	22,02	7,37	1,31	1,38	2,7	10,07	127,29	19,89	21,78	41,67	159,06				

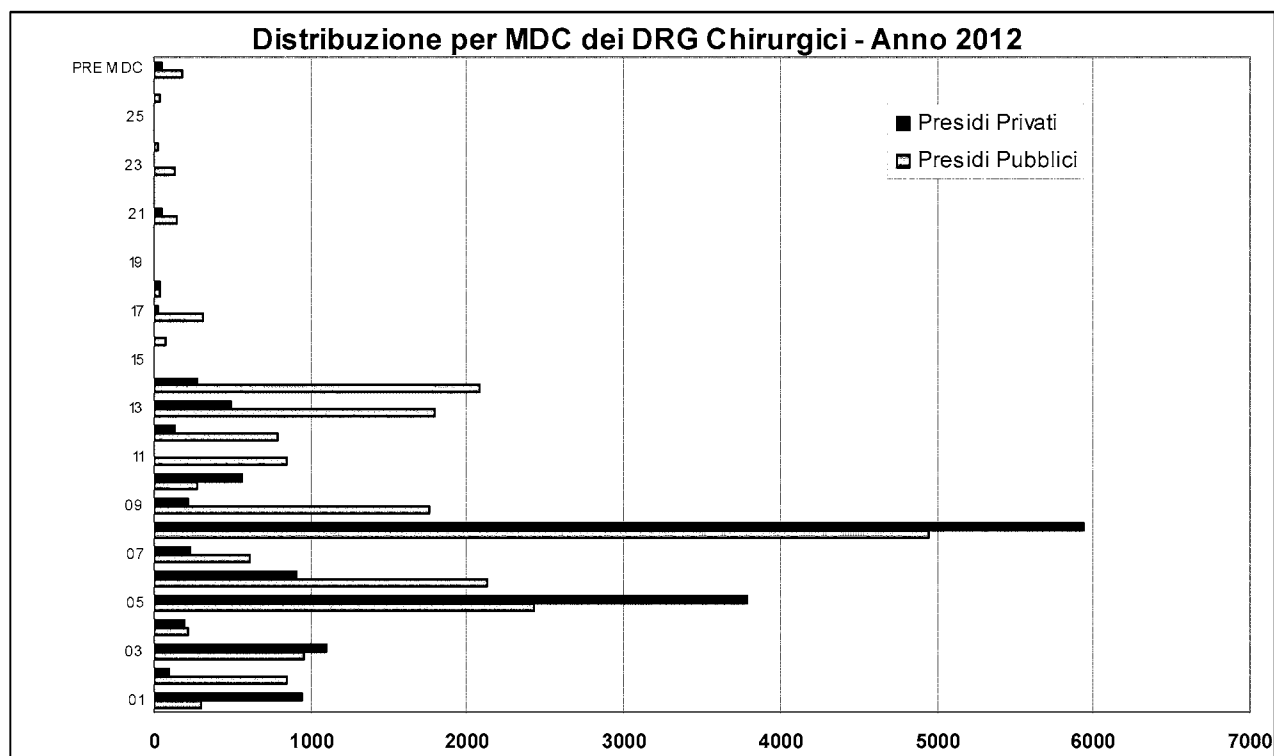
In lieve calo il numero di dimessi attribuiti a drg chirurgici, a fronte di un sostanziale mantenimento dell'attività chirurgica complessiva, con trasferimento in regime ambulatoriale di alcune patologie più propriamente trattabili in questo livello di assistenza (si rimanda a dati di produzione specialistica ambulatoriale nell'ambito dell'assistenza distrettuale).

DRG CHIRURGICI

	Tipo struttura				TOTALE COMPLESSIVO	Delta vs 2011
	OSPEDALE A GESTIONE DIRETTA PRESIDIO DELLA U.S.L.		CASA DI CURA PRIVATA			
	Dimessi attribuiti a DRG CHIRURGICO	Delta vs 2011	Dimessi attribuiti a DRG CHIRURGICO	Delta vs 2011		
TOTALE COMPLESSIVO	20.929	-3%	15.068	-8%	35.997	-5%

Onere della degenza = 001, 002, 003, 007, 008, A, 009

(Fonte: Banca dati SDO, Regione Emilia-Romagna)



MDC	
01-SISTEMA NERVOSO	15-PERIODO NEONATALE
02-OCCHIO	16-SANGUE E ORGANI EMATOPOIET. SIST. IMMUNITARIO
03-ORECCHIO NASO BOCCA E GOLA	17-MIELOPROLIFER. E NEOPLASIE SCARSAM. DIFFERENZIATE
04-APP. RESPIRATORIO	18-MAL. INFETTIVE E PARASSITARIE
05-APP. CARDIOCIRCOLATORIO	19-MALATTIE E DISTURBI MENTALI
06-APP. DIGERENTE	20-ABUSO ALCOOL/FARMACI DIST.MENTALI ORG.INDOTTI
07-FEGATO, VIE BILIARI E PANCREAS	21-TRAUMATISMI, AVVELEN. ED EFF.TOSSICI FARMACI
08-APP. MUSCOLOSCHIELETR., TESS. CONNETTIVO	22-USTIONI
09-PELLE, TESSUTO SOTTOCUTANEO, MAMMELLA	23-FATT. INFLUENZ.SALUTE ED IL RICORSO AI S.SANITARI
10-ENDOCRINI METABOLICI NUTRIZIONALI	24-TRAUMATISMI MULTIPLI
11-RENE E VIE URINARIE	25-INFEZIONI DA HIV
12-APP. RIPRODUTTIVO MASCHILE	MDC NON ASSEGNABILE
13-APP. RIPRODUTTIVO FEMMINILE	PRE MDC
14-GRAVIDANZA, PARTO E PUERPERIO	

Più specialistica e concentrata è l'attività chirurgica effettuata dal Privato Accreditato: oltre il 60% della casistica chirurgica prodotta dal Privato è spiegata da due MDC (08-APP. MUSCOLOSCHIELETR., TESS. CONNETTIVO; 05-APP. CARDIOCIRCOLATORIO; più diffusa è la distribuzione dell'attività chirurgica prodotta dalle strutture Pubbliche fra le varie MDC.

Nel 2012 resta buono l'andamento dell'indice di day surgery , espressione di appropriatezza nella scelta del livello di intensità assistenziale pur permanendo un potenziale margine di trasferibilità di una parte dell'attività chirurgica in regime di day surgery.

INDICE DI DAY-SURGERY

Azienda di ricovero	Anno 2012			Anno 2011		
	PUBBLICO	PRIVATO	TOTALE	PUBBLICO	PRIVATO	TOTALE
RAVENNA	78,94	89,24	83,18	80,6	90,77	84,98
TOTALE REGIONE	82,26	91,77	84,69	82,9	92,2	85,46

Fonte: Banca dati SDO, Regione Emilia-Romagna.

In flessione anche il numero di parti con incremento della % di cesarei. Permane una situazione eterogenea fra le tre UU.OO. di Ostetricia nel ricorso al taglio cesareo, con valori significativamente superiori alla media regionale soprattutto sull'ambito di Ravenna.

PARTI E PERCENTUALE DI PARTI CESAREI

Azienda e Stabilimento di ricovero	parti	PUBBLICO		parti	PRIVATO		parti	TOTALE		
		parti cesarei	% parti cesarei		parti cesarei	% parti cesarei		parti cesarei	% parti cesarei	
ANNO 2012										
110 - RAVENNA	OSPEDALE RAVENNA	1.551	569	36,69	0	0	0	1.551	569	36,69
	OSPEDALE LUGO	921	223	24,21	0	0	0	921	223	24,21
	OSPEDALE FAENZA	818	240	29,34	0	0	0	818	240	29,34
	Totale	3.290	1.032	31,37	0	0	0	3.290	1.032	31,37
TOTALE REGIONE	38.263	10.607	27,72	410	247	60,24	38.673	10.854	28,07	
ANNO 2011										
110 - RAVENNA	OSPEDALE RAVENNA	1.559	539	34,57	0	0	0	1.559	539	34,57
	OSPEDALE LUGO	929	232	24,97	0	0	0	929	232	24,97
	OSPEDALE FAENZA	890	226	25,39	0	0	0	890	226	25,39
	Totale	3.378	997	29,51	0	0	0	3.378	997	29,51
TOTALE REGIONE	39.363	11.313	28,74	436	254	58,26	39.799	11.567	29,06	

Fonte: Banca dati SDO, Regione Emilia-Romagna.

Sono state eseguite, nel corso del 2012, 394 partoanalgesie, con un calo, rispetto al 2011 del 3% circa. Rimane costante la percentuale di incidenza sul numero di parti complessivi (12% che passa al 17% se escludiamo i cesarei).

I tempi di attesa per le prestazioni di ricovero programmate dell'Ausl di Ravenna per l'anno 2012 sono sostanzialmente in linea con l'anno precedente e con le medie regionali.

TEMPI DI ATTESA PER LE PRESTAZIONI DI RICOVERO PROGRAMMATE A CARICO DEL SSN

RAYENNA		Totale ricoveri	Totale ricoveri con attesa > 0gg	Attesa mediana (gg)	Tempi di attesa (valori percentuali)*							
					0 gg	1-30 gg	1-60 gg	1-90 gg	1-120 gg	1-180 gg	> 180 gg	
AREA ONCOLOGICA	CHEMIOTERAPIA (DH)	Az.USL	2.017	249	13	87,7	83,9	95,6	96	96	96,8	3,2
		Totale	2.017	249	13	87,7	83,9	95,6	96	96	96,8	3,2
	INTERVENTO CHIRURGICO POLMONE (regime ordinario)	Privato	60	60	4	0	100	100	100	100	100	0
		Totale	60	60	4	0	100	100	100	100	100	0
	INTERVENTO CHIRURGICO TUMORE UTERO (regime ordinario)	Az.USL	39	39	26	0	69,2	94,9	97,4	97,4	97,4	2,6
		Privato	5	5	11	0	100	100	100	100	100	0
	Totale		44	44	25,5	0	72,7	95,5	97,7	97,7	97,7	2,3
		Az.USL	181	177	22	2,2	79,1	98,3	99,4	99,4	99,4	0,6
	INTERVENTO CHIRURGICO TUMORE COLON RETTO (regime ordinario)	Privato	8	7	16	12,5	100	100	100	100	100	0
		Totale	189	184	22	2,6	79,9	98,4	99,5	99,5	99,5	0,5
	INTERVENTO CHIRURGICO TUMORE PROSTATA (regime ordinario)	Az.USL	60	60	40,5	0	28,3	96,7	100	100	100	0
		Totale	60	60	40,5	0	28,3	96,7	100	100	100	0
INTERVENTO CHIRURGICO TUMORE MAMMELLA - MASTECTOMIA (regime ordinario)	Az.USL	78	78	20	0	89,7	98,7	98,7	98,7	98,7	1,3	
	Totale	78	78	20	0	89,7	98,7	98,7	98,7	98,7	1,3	
AREA CARDIOVASCOLARE	CORONAROGRAFIA (DH)	Az.USL	217	209	24	3,7	72,7	84,2	84,7	85,2	88,5	11,5
		Privato	1	1	20	0	100	100	100	100	100	0
	Totale		218	210	23,5	3,7	72,9	84,3	84,8	85,2	88,6	11,4
		Az.USL	36	36	23	0	72,2	88,9	100	100	100	0
	ENDOARTERIECTOMIA CAROTIDEA (regime ordinario)	Privato	1	1	13	0	100	100	100	100	100	0
		Totale	37	37	23	0	73	89,2	100	100	100	0
	ANGIOPLASTICA (PTCA) (regime ordinario)	Az.USL	258	228	18	11,8	75	91,2	92,5	93,4	94,7	5,3
		Privato	455	425	7	6,6	98,8	99,5	99,5	100	100	0
	Totale		713	653	9	8,4	90,5	96,6	97,1	97,7	98,2	1,8
		Privato	177	173	9	2,3	97,7	100	100	100	100	0
	Totale		177	173	9	2,3	97,7	100	100	100	100	0
		TONSILLECTOMIA (regime ordinario)	Az.USL	241	240	88	0,4	9,6	35	51,3	62,1	83,8
Privato	75		75	56	0	22,7	52	68	86,7	94,7	5,3	
Totale		316	315	80	0,3	12,7	39	55,2	67,9	86,3	13,7	
	Az.USL	363	351	71	3,3	14,5	44,7	63,2	73,2	86,3	13,7	
INTERVENTO PROTESI D'ANCA (regime ordinario)	Privato	363	357	17	1,7	69,5	87,7	93	97,2	99,2	0,8	
	Totale	726	708	39	2,5	42,2	66,4	78,2	85,3	92,8	7,2	
NON ONCOLOGICHE IN DH	RIPARAZIONE ERNIA INGUINALE (DH)	Az.USL	78	78	28	0	51,3	60,3	65,4	71,8	79,5	20,5
		Privato	113	112	23	0,9	67,9	91,1	97,3	99,1	99,1	0,9
	Totale		191	190	24	0,5	61,1	78,4	84,2	87,9	91,1	8,9
		Az.USL	1	1	62	0	0	0	100	100	100	0
	EMORROIDECTOMIA (DH)	Privato	11	11	18	0	100	100	100	100	100	0
		Totale	12	12	18,5	0	91,7	91,7	100	100	100	0
	BIOPSIA PERCUTANEA DEL FEGATO (DH)	Az.USL	150	126	9,5	16	88,9	97,6	97,6	98,4	99,2	0,8
		Totale	150	126	9,5	16	88,9	97,6	97,6	98,4	99,2	0,8

(*) calcolati sul totale dei ricoveri con tempi di attesa superiori a 0 giorni.

Rimane buono l'andamento dell'indice di dipendenza della popolazione dalle strutture ospedaliere di questa azienda: se si escludono le aziende Usl con aziende ospedaliere che insistono nel loro territorio, nel contesto regionale, Ravenna mostra un indice di dipendenza fra i più alti. Il lieve aumento dell'indice di dipendenza della popolazione dalle strutture ospedaliere che insistono sul territorio dell'Azienda va di pari passo con un calo dei ricoveri in mobilità passiva (-6% circa).

INDICE DI DIPENDENZA DELLA POPOLAZIONE DALLE STRUTTURE OSPEDALIERE

Regime ordinario e day hospital

Az. USL di residenza	Stessa Azienda		Az. OSP. che insiste sul territorio	Totale	Altre Aziende R.E.R.		Aziende fuori R.E.R. (dati 2011)	TOTALE
	Pubblico	Privato			Pubblico	Privato		
RAVENNA 2012	69,2	11,9	.	81,1	13,3	2,5	3,1	100
RAVENNA 2011	68,4	12,0	.	80,5	13,8	2,7	3	100
REGIONE 2012	46,6	10,7	25,7	83	8,6	2,3	6,1	100
REGIONE 2011	46,5	10,7	25,9	83,1	8,5	2,4	5,9	100

Fonte: Banca dati SDO, Regione Emilia-Romagna e mobilità passiva extraregionale.

In flessione il numero di accessi al Pronto Soccorso

Pronto Soccorso

Accessi per Azienda e Triage all'entrata

Azienda	BIANCO	VERDE	GIALLO	ROSSO	TOTALE
RAVENNA Anno 2012	20.908	115.536	42.021	4.977	183.442
RAVENNA Anno 2011	24.367	118.105	40.551	5.443	188.466
Delta 2012 vs 2011	-14%	-2%	4%	-9%	-3%
REGIONE Anno 2012	280.688	1.183.779	323.394	33.225	1.821.086
REGIONE Anno 2011	303.551	1.185.411	314.634	31.485	1.835.081
Delta 2012 vs 2011	-8%	0%	3%	6%	-1%

Limitatamente ai Servizi di Pronto Soccorso dei Presidi di Lugo e Faenza

Pronto Soccorso

Accessi per Struttura e Triage all'entrata

Struttura	BIANCO	VERDE	GIALLO	ROSSO	TOTALE
Anno 2012					
PPI- PRESIDIO SANITARIO SAN GIORGIO	1.642	9.103	1.733	41	12.519
PS -(DEA 2°) -OSPEDALE RAVENNA	11.019	54.148	23.502	2.556	91.225
PS -(DEA 1°) -OSPEDALE LUGO	3.215	27.113	8.872	1.127	40.327
PS -(DEA 1°) -OSPEDALE FAENZA	5.032	25.172	7.914	1.253	39.371
TOTALE	20.908	115.536	42.021	4.977	183.442
Delta verso anno 2011					
PPI- PRESIDIO SANITARIO SAN GIORGIO	-14%	3%	1%	3%	0%
PS -(DEA 2°) -OSPEDALE RAVENNA	-22%	2%	12%	-13%	0%
PS -(DEA 1°) -OSPEDALE LUGO	-8%	-7%	-2%	-4%	-6%
PS -(DEA 1°) -OSPEDALE FAENZA	5%	-7%	-10%	-4%	-6%
TOTALE	-14%	-2%	4%	-9%	-3%

Dal 2012, con l'attivazione del nuovo DEA, è stato attivato il Pronto Soccorso Ortopedico presso il Presidio di Ravenna.

Pronto Soccorso Accessi per Specializzazione e Triage all'entrata

Specializzazione	BIANCO	VERDE	GIALLO	ROSSO	TOTALE
Anno 2012					
OCULISTICA	4.044	1.696	.	.	5.740
ORTOPEDIA E TRAUMATOLOGIA	543	4.825	196	.	5.564
OSTETRICIA E GINECOLOGIA	1.633	8.694	237	9	10.573
PEDIATRIA	1.646	14.668	242	9	16.565
PRONTO SOCCORSO	13.042	85.653	41.346	4.959	145.000
TOTALE	20.908	115.536	42.021	4.977	183.442
Delta verso anno 2011					
OCULISTICA	-17%	29%			-7%
ORTOPEDIA E TRAUMATOLOGIA	non presente nel 2011				
OSTETRICIA E GINECOLOGIA	-16%	6%	158%	-10%	3%
PEDIATRIA	-2%	-4%	-9%	-10%	-4%
PRONTO SOCCORSO	-18%	-8%	3%	-9%	-6%
TOTALE	-14%	-2%	4%	-9%	-3%

Si mantengono su valori in linea con l'andamento medio registrato a livello regionale i tempi d'attesa delle diverse tipologie di codice colore.

Pronto Soccorso - Efficienza - Tempi medi - Distribuzione dei tempi medi Tempo di attesa (HH:mm) per Struttura e Priorità all'ingresso

Struttura	BIANCO	VERDE	GIALLO	ROSSO	TOTALE					
	Accessi	Attesa media (HH:mm)	Accessi	Attesa media (HH:mm)	Accessi	Attesa media (HH:mm)	Accessi	Attesa media (HH:mm)	Accessi	Attesa media (HH:mm)
ANNO 2012										
PS -(DEA 2°) -OSPEDALE RAVENNA	10.510	0.47	52.869	0.52	23.442	0.33	2.556	0.05	89.377	0.45
PS -(DEA 1°) -OSPEDALE LUGO	2.918	0.51	26.111	0.55	8.838	0.31	1.127	0.05	38.994	0.48
PS -(DEA 1°) -OSPEDALE FAENZA	4.422	1.07	24.448	0.57	7.905	0.18	1.253	0.04	38.028	0.48
REGIONE	254.460	1.02	1.154.393	1.00	322.506	0.35	33.194	0.13	1.764.553	0.55
ANNO 2011										
PS -(DEA 2°) -OSPEDALE RAVENNA	13.594	0.45	51.617	0.53	20.933	0.24	2.927	0.05	89.071	0.43
PS -(DEA 1°) -OSPEDALE LUGO	3.129	0.51	28.105	0.52	9.008	0.26	1.175	0.05	41.417	0.45
PS -(DEA 1°) -OSPEDALE FAENZA	4.174	1.05	26.346	0.53	8.781	0.18	1.301	0.04	40.602	0.45
REGIONE	286.015	0.59	1.160.392	0.56	313.719	0.29	31.454	0.10	1.791.581	0.51

Fonte: Banca dati PS - Regione Emilia-Romagna

Buoni anche i risultati con riferimento agli indicatori di efficienza: permane una certa eterogeneità nei tempi medi di permanenza in PS, con una situazione più critica presso il Servizio di Pronto Soccorso del Presidio di Lugo.

Pronto Soccorso - Efficienza - Tempi medi - Riepilogo tempi medi Riepilogo tempi medi per Struttura

Struttura	Attesa media (HH:mm)	Trattamento medio (HH:mm)	Permanenza media (HH:mm)	OBI medio (HH:mm)
PS -(DEA 2°) -OSPEDALE RAVENNA	0.45	2.16	4.00	18.13
PS -(DEA 1°) -OSPEDALE LUGO	0.48	2.08	5.07	16.50
PS -(DEA 1°) -OSPEDALE FAENZA	0.48	2.02	3.57	17.48
REGIONE	0.55	2.14	4.00	14.54

Fonte: Banca dati PS - Regione Emilia-Romagna

B) OBIETTIVI DI ATTIVITÀ DELL'ESERCIZIO 2012 E CONFRONTO CON IL LIVELLO PROGRAMMATO

AREA INTERVENTO - DIGNITÀ DELLA PERSONA

Obiettivo 1. Qualità della comunicazione nella relazione di cura

Nel campo dell'assistenza ospedaliera è stato attivato, a partire dal 2010, il progetto “*medico di riferimento*”, finalizzato a fornire al ricoverato e ai suoi prossimi un riferimento unificante durante tutto il ricovero e al medico di medicina generale e al suo collega ospedaliero un reale strumento di integrazione nell'interesse della continuità della presa in carico della persona da assistere.

Il progetto è stato oggetto di monitoraggio fin dal suo avvio con la realizzazione di percorsi di valutazione multidimensionale, proseguiti anche nell'anno 2012 ed in particolare:

- a. sono proseguite le interviste al letto del malato con lo stesso format utilizzato nell'anno precedente. L'approccio al paziente o al parente presente in reparto, deve garantire un primo momento di orientamento rispetto alle domande che vengono poste. In primo luogo bisogna accertarsi di una congrua durata della degenza; della capacità del paziente di fornire risposte appropriate e, nel caso si intervisti un parente, di aver avuto colloqui con i medici di reparto. Nonostante questo approccio, che necessariamente richiede di instaurare un minimo di relazione empatica, non sempre le risposte sono congruenti fra di loro. Di seguito si riporta una breve analisi delle risposte ottenute e del loro andamento nel corso del 2012.
 - Nel 49% dei casi ha risposto lo stesso paziente, mentre nel 42% dei casi si è intervistato il parente presente al letto del malato. In un 9% dei casi, l'intervista è stata interrotta perché le condizioni del paziente non consentivano di proseguire e raccogliere risposte valide.
 - Le domande relative all'essere a conoscenza del progetto Medico di Riferimento e di ricordarsi il nome oppure darne una sommaria descrizione, sono considerate insieme perché sono complementari. Infatti spesso capita che la risposta sia di non essere a conoscenza del progetto, ma poi quando si chiede chi sia il medico che li segue nel corso del ricovero attuale, la risposta è decisa e il ricordo del nome, pur in pazienti anziani e polipatologici, frequente. Le percentuali sono infatti molto alte, con una media complessiva dell' 88%.
 - Anche la risposta relativa alla “presentazione” del MDR in relazione ai suoi compiti, è buona, con una media un po' fluttuante che risente dell'empatia instaurata con il proprio MDR, e va da un minimo del 56% al 84%.
 - La frequenza con la quale ci si rapporta col proprio MDR risulta essere “ogni giorno” per il 91.2% dei pazienti intervistati e “ogni 2/3 giorni” per il 68% dei care giver.
 - La domanda relativa alla firma dei moduli di consenso alla privacy, ha percentuali basse. I pazienti e gli stessi care giver infatti riportano sempre come concitato il momento del ricovero e non ricordano di avere firmato della modulistica. Inoltre spesso il care giver intervistato non era presente al momento del ricovero. La risposta più frequente è infatti “non ricordo” con un 54.8%.
 - Molto buone sono le risposte relative alla comunicazione e all'ascolto: una media complessiva dell'88% risponde di non aver avuto difficoltà nel colloquio e di avere

trovato disponibilità all'ascolto. Analizzando le risposte per intervistato, si ottiene un 96.7% sui pazienti e un 97.4% sui care giver. Alla domanda se il MDR "ha ascoltato tutto ciò che aveva da dire, in particolare dei suoi bisogni", la risposta è "sì completamente" nell'85,5% dei casi.

- Infine viene chiesto un parere rispetto "all'utilità di avere un MDR nella propria esperienza di ricovero". Le risposte "molto" e "moltissimo" assommano ad un 80% circa delle risposte. Un 11% risponde "abbastanza" e solo un 2,7% dei casi non riesce ad esprimere un'opinione.
- Spesso a questa domanda seguono commenti che sono riportati nelle note. In estrema sintesi, l'utilità di avere un medico di riferimento nella propria esperienza di ricovero, è determinata in larga parte dalla "personalità" del medico e dal tipo di relazione che si instaura, oltre che dalla competenza percepita.

Obiettivo 2. Consolidare i processi di cure palliative e di terapia del dolore

a) Consolidare i processi di cure palliative

In questo ambito, questa Azienda ha avviato, già da alcuni anni, un intenso programma di interventi.

Nel corso del 2012, a garanzia di maggiore equità di accesso, qualità delle cure e appropriatezza, coordinamento tra operatori dei diversi setting assistenziali, si è provveduto a:

- Presentazione del Progetto " Rete Aziendale di Cure Palliative"
- Attivazione dell'Hospice Ospedaliero di Faenza dal 01-08-2012, con attuali 9 posti letto. In programma 12 posti letto totali, al termine dei lavori di messa a punto del secondo piano.
- Percorso di presa in carico del paziente Ematologico nella Rete Cure Palliative + attivata presenza del Medico Cure Palliative al Briefing settimanale in Ematologia Ravenna
- Perfezionamento della attività di ambulatorio cure palliative nei 3 ambiti territoriali dell'AUSL Ravenna (Lugo, Ravenna e Faenza)
- Avviata l'attività di consulenza oncologica palliativa nei reparti ospedalieri di Ravenna (nel PO di Lugo era già attiva nel 2011)
- Formazione della Equipe dell'Hospice (7 momenti formativi settimanali di 3 ore ciascuno in Nov-Dic 2012)
- Formazione Medici di Medicina Generale dei Nuclei di Cure Primarie Aziendali (realizzato Corso di formazione su "Cure Palliative" ripetuto in 4 edizioni: 2 a Ravenna 1 a Lugo e 1 a Faenza)
- Percorso Formativo di Equipe Hospice di Lugo con supervisore Psicologo (percorso biennale con finanziamento dello IOR)

Nella logica di garantire informazione e comunicazione al paziente e ai cittadini sulla lotta al dolore, sono state promosse le seguenti iniziative:

- Hospice Lugo di Vita: momenti musicali all'Hospice aperti alla cittadinanza in collaborazione con Scuola di Musica Malerbi di Lugo e Scuola Media Musicale "S.Gherardi" di Lugo
- Volontariato all'Hospice: progetto di presenza Volontari per attività di sostegno ai pazienti e famiglie e organizzazioni momenti diversionali settimanali all' Hospice di Lugo e di Faenza

a) Consolidare i processi di terapia del dolore

Dolore Cronico Oncologico.

Esiste un percorso concordato con le Unità Operative di Oncologia, Cure Palliative ed Ematologia per quanto riguarda il trattamento del dolore che è in corso di revisione.

Dolore Cronico Non Oncologico.

E' stata redatta una procedura prioritaria per il trattamento della Nevralgia Herpetica in Fase Sub-acuta.

Vi è una procedura concordata, in corso di ufficializzazione, per la visita urgente e la presa in carico di persone affette da Dolore lombo-sciatalgico acuto.

Attività di Formazione Scientifica: organizzati n. 2 Corsi di Aggiornamento nel corso del 2012.

Attività di informazione all'Utenza: distribuzione depliant illustrativi e questionari di gradimento.

Nel 2012 infine è stato inserito fra gli obiettivi di Budget comuni a tutte le unità operative il rilevamento del sintomo dolore attraverso la scheda in cartella clinica.

b) Trattamento del dolore da parto

E' stata mantenuta, nel corso del 2012, l'organizzazione che prevede l'offerta della partoanalgesia presso il Presidio ospedaliero di Ravenna: effettuate 394 partoanalgesie, con una flessione del 3% rispetto al 2011, coerente con la diminuzione registrata nel numero di parti.

AREA INTERVENTO - ACCESSIBILITÀ, QUALITÀ, SICUREZZA, CONTINUITÀ DELLE CURE

Obiettivo 1. Sicurezza dei processi di cura

Durante il 2012 è stata completata la procedura aziendale che disciplina l'identificazione del paziente da sottoporre ad intervento chirurgico dal percorso pre-operatorio alla presa in carico nel post-operatorio. La procedura sarà distribuita, applicata e sottoposta a monitoraggio nel corso del 2013. Durante il 2012 è stata poi applicata la tecnica FMEA a processi prioritari presso la chirurgia generale di Ravenna con individuazione dei processi di miglioramento da attivare per i rischi prioritari.

E' stato esteso il progetto "SOSnet" a tutti i blocchi operatori aziendali.

Obiettivo 2. Assistenza alla gravidanza

Descrizione obiettivo. Sviluppo dell'assistenza alla gravidanza a basso rischio da parte dell'ostetrica, secondo le indicazioni della DGR n. 533/2008 per l'assistenza ostetrica della gravidanza, anche promuovendo l'attivazione del DSA2 a gestione dell'ostetrica, come da DGR 1097/2011.

Il percorso di gestione della gravidanza a basso rischio è stato definito tramite la procedura aziendale PA 61. La procedura, come da DRG 1097/2008, prevede che in caso di gravidanza a basso rischio, definita come tale dal medico ginecologo, sia l'ostetrica a prendere in carico la donna gravida sino a quando permangano le condizioni di fisiologia.

A supporto della migliore applicazione possibile della procedura, il personale ostetrico e medico è stato dotato della cartella informatizzata accessibile sia al personale afferente all'U.O. Consultori familiari che alle UU.OO. di Ostetricia e Ginecologia dei tre Presidi ospedalieri. Ciò consente la condivisione delle informazioni relative alla gravidanza della donna e del parto, migliorando la presa in carico dei rispettivi servizi, nel corso della gravidanza, del ricovero e della dimissione dopo l'avvenuto parto. Le ostetriche dispongono

dello strumento informatizzato di cui usufruiscono a pieno regime, con la modalità “debu-ro”.

Sono state elaborate le linee di indirizzo per la conduzione dei corsi di preparazione alla genitorialità. È stato redatto un documento che riporta l’offerta proposta dall’Ausl di Ravenna alle donne/coppie in attesa ed ai neo-genitori. La redazione del documento rappresenta l’atto finale di un percorso formativo che ha visto in aula 30 ostetriche. La formazione è stata incentrata sui contenuti da trasmettere ma in modo particolare la modalità d’interazione con le utenti dei corsi, il modello di riferimento adottato ha posto le fondamenta per un nuovo approccio. Si è cercato infatti, di adottare modalità utili a sviluppare, quanto più possibile, l’empowerment delle donne e degli uomini in attesa di diventare genitori.

Obiettivo 3. Miglioramento dell’appropriatezza del ricorso all’intervento di Taglio Cesareo

L’obiettivo di miglioramento dell’appropriatezza del ricorso al TC è stato adottato come obiettivo di budget 2012 ed è stato portato avanti attraverso 2 gruppi di lavoro che hanno visto coinvolti il Dipartimento Maternità Infanzia e i Consultori Familiari (gruppo COIRA) che hanno lavorato oltre che sul Taglio Cesareo anche sulla Gravidanza a Rischio.

Il 5 maggio è stata organizzata una giornata di formazione e presentazione dei documenti regionali, rivolta a tutti i professionisti del Dipartimento MIEE e dei Consultori Familiari. Sono state presentate le Linee Guida dell’ISS sul Taglio Cesareo e il percorso organizzativo dell’ambulatorio Gravidanza a Rischio (GAR) in regime di Day Service ambulatoriale. Durante i lavori sono stati affrontati e prospettati i possibili percorsi per il raggiungimento dell’obiettivo, fornendo anche conoscenze sulla documentazione che il Gruppo sul Taglio Cesareo della Commissione Nascita della Regione ha fornito alle Aziende Sanitarie.

Questo lavoro ha consentito la condivisione di alcune pratiche cliniche evidence based legate alla presentazione fetale (in caso di gravidanza a termine in presentazione podalica), alle gravidanze gemellari, al parto dopo taglio cesareo e all’interpretazione e classificazione delle caratteristiche della frequenza cardiaca fetale.

Dai dati registrati a consuntivo dell’anno 2012 (si rimanda ai dati riportati nell’ambito del paragrafo A -attività del periodo), si rileva ancora una significativa disomogeneità nel ricorso al taglio cesareo fra i tre punti nascita di questa Azienda; rimane pertanto ambito prioritario di intervento per l’anno 2013.

Una considerazione a margine di quanto esposto fino ad ora, riguarda la Partoanalgesia con epidurale. Tale procedura strumentale viene offerta alle donne che ne fanno specifica richiesta durante la gravidanza e che seguono un percorso in collaborazione con il medico anestesista. Inoltre dal punto di vista organizzativo, è possibile praticare la partoanalgesia solo nel punto nascita di Ravenna, dove si garantisce la presenza h 24 di un anestesista esperto ed è presente la Terapia Intensiva Neonatale. Questa impostazione non consente di effettuare la partoanalgesia per condizioni di travaglio quali: induzioni con ossitocina, distocia di parto, travaglio prolungato, insofferenza della donna al dolore.

Obiettivo 4. Continuità di assistenza e assistenza neonatale

Nel 2012, nella provincia di Ravenna sono stati mantenuti 3 punti nascita: 1 hub a Ravenna, 2 spoke a Lugo e Faenza.

I punti nascita spoke dispongono ognuno di una neonatologia con 3 posti letto per le cure minime; tutte le gravide o i nati con EG < 34 settimane vengono trasferite a Ravenna.

La TIN di Ravenna mantiene ottima collaborazione con le TIN limitrofe, specie di Area Vasta. Vengono trasferiti tutte le gravide o i nati con EG < 28 settimane, verso Rimini, Cesena, Ferrara o Bologna, tutti i neonati con cardiopatie congenite gravi vengono trasferiti a Bologna, tutti i neonati con problemi chirurgici vengono trasferiti a Rimini. Esiste un protocollo di intesa con la TIN di Cesena per il trattamento ipotermico nei nati con asfissia moderata-grave. Il Back transport attualmente è a carico della Unità ricevente (esistono comunque protocolli 118 su questo argomento).

Nella Provincia di Ravenna sono attivi e monitorati da tempo STAM e STEN. La commissione nascita ha elaborato un documento per l'organizzazione dello STEN per aree vaste. Ravenna è sede di un ambulatorio satellite della U.O. Genetica Medica di AVR, che ha visto un continuo incremento dell'attività: le consulenze sono passate da 365 nel 2011 a 479 nel 2012. Tale aumento è da correlarsi in particolare con l'incremento dell'attività di diagnostica prenatale invasiva e non invasiva da parte delle UU.OO. Ginecologia e Ostetricia. L'integrazione della consulenza genetica nei percorsi prenatali ha raggiunto livelli soddisfacenti, mentre sarebbe da implementare la collaborazione di consulenza rivolto alle malattie rare in età evolutiva.

Obiettivo 5. Indirizzi per il riordino delle funzioni chirurgiche

Descrizione obiettivo. La variabilità riscontrata nelle strutture ospedaliere della regione relativamente a numerosità di casistica e a risultati impone di considerare necessaria una riorganizzazione, secondo criteri di appropriatezza, dei ricoveri ospedalieri di tipo chirurgico.

Nel corso del 2012 è stato avviato un confronto in merito, sia a livello aziendale, con i dipartimenti e le unità operative interessate, sia con il livello regionale. Nel dicembre 2012 inoltre è stata organizzata una giornata con l'Assessorato e l'Agenzia Sanitaria Regionale per la presentazione e discussione dei dati di monitoraggio regionali e Agenas sul rapporto esiti/volumi per creare una cultura e uno scambio di pareri circa questa nuova impostazione programmatica ormai appannaggio di tutti i sistemi sanitari evoluti europei ed extraeuropei.

Obiettivo 6. Sistema delle cure in Ortopedia

Descrizione obiettivo. Definire e strutturare le reti cliniche sulla ortopedia oncologia e pediatrica, sulla chirurgia vertebrale; sulla revisione e sostituzione di protesi e terapia chirurgica delle gravi patologie infettive ossee e sulla chirurgia del piede.

L'azienda USL di Ravenna ha partecipato ai lavori della Commissione Ortopedica regionale nella persona del Direttore del Dipartimento chirurgie specialistiche. Nel corso del 2012 è stata concordata e definita la rete clinica dell'ortopedia oncologica che fa capo all'istituto Ortopedico Rizzoli.

Per quanto riguarda l'ortopedia pediatrica nel corso del 2012 è stata condotta una ricognizione in merito ai bisogni, in funzione della definizione della rete clinica.

Relativamente all'attività di revisione e sostituzione di protesi è stata condotta una attenta analisi nell'ambito della Commissione Ortopedica che non ha portato a nessuna decisione, anche se è opinione consolidata che l'individuazione di alcuni centri specialistici dove far convergere queste tipologie di trattamenti determini evidenti vantaggi in termini di efficacia ed efficienza.

Non sono stati per il momento sviluppati i temi della chirurgia vertebrale, della terapia e chirurgia delle gravi patologie infettive della chirurgia del piede.

Descrizione obiettivo. Incrementare la percentuale di interventi chirurgici per la correzione di frattura di femore effettuati entro 2 giorni dall'ammissione (media regionale calcolata per i residenti di età superiore a 65 anni = 44%) e promuovere l'adozione del modello ortogeriatrico nel corso della assistenza ospedaliera di tali pazienti.

Al fine di incrementare il controllo e mantenere nel tempo una elevata performance di trattamento nei casi di fratture del collo del femore, il Dipartimento Chirurgie Specialistiche ha deciso di inserire il monitoraggio del tempo di trattamento di questa patologia come standard di prodotto delle U.O. di Ortopedia che afferiscono al Dipartimento stesso. Il risultato ottenuto nel 2012 è riportato nella tabella seguente, dalla quale emerge una buona performance complessiva. La percentuale di pazienti operati entro 48 ore supera il 70% sia a Ravenna che a Lugo, a Faenza si attesta oltre il 53%. Nel corso degli ultimi tre anni si è assistito ad un progressivo miglioramento dei risultati di questa U.O. pur in considerazione delle difficoltà di organico che ha presentato, consentendo di ottenere una performance superiore alla media Regionale.

% Dimessi con diagnosi principale frattura del collo del femore ENTRO 2 GIORNI dai presidi pubblici dell'Azienda Usl di Ravenna			
	2010	2011	2012
RAVENNA	65%	64%	73%
LUGO	66%	73%	72%
FAENZA	38%	43%	53%
AZIENDA	59%	61%	68%
<i>* sono stati inclusi i soli ricoveri urgenti di residenti nella provincia di ravenna e di età superiore di 65 anni</i>			

Descrizione obiettivo. Promuovere l'adozione del modello ortogeriatrico nel corso della assistenza ospedaliera di tali pazienti.

E' stato studiato un progetto di ortogeriatrics Aziendale che per il momento trova parziale realizzazione nella consulenza strutturata del Geriatrics presso i Reparti di Ortopedia così articolata:

Ospedale di Lugo e di Faenza, gestione nella fase postintervento dei problemi clinici non chirurgici a) Controllo di insorgenza di complicanze internistiche; b) Controllo stato di idratazione e nutrizione; c) Controllo incontinenza e stipsi ; d) Collaborazione ad un processo di mobilitazione precoce in base al Progetto riabilitativo indicato dal Fisiatra; e) Valutazione dello stato cognitivo ed affettivo; f) Trattamento disturbi psicocomportamentali.

Individuazione in fase di dimissione di un percorso personalizzato successivo al ricovero.

Per Quanto riguarda *l'Ospedale di Ravenna* è garantita la presenza del Geriatrics tutte le mattine ad esclusione del sabato e festivi, per valutare i casi che di volta in volta l'Ortopedico seleziona e gli sottopone. E' inoltre allo studio un progetto di collaborazione con l'U.O. di medicina per strutturare un protocollo di assistenza internistica per i casi complessi con patologie mediche associate sia per i casi provenienti da P.S. che da ricovero elettivo.

Descrizione obiettivo. Promuovere le raccomandazione sulla segnalazione di incidente da parte dei chirurghi ortopedici

Nell'azienda USL di Ravenna è stato individuato un Referente della vigilanza sui Dispositivi Medici nella figura di un farmacista che ricopre anche il ruolo di referente per il Servizio di Farmacia del Dipartimento Chirurgie Specialistiche.

Ad opera di questo referente sono state diffuse all'interno delle U.O. le linee di indirizzo della Regione redatte nel 2009 inerenti la vigilanza sui D.M.; queste informazioni sono inoltre consultabili da tutti gli operatori dell'Azienda nel sito intranet Aziendale nella pagina ad essi dedicata.

E' a carico del Referente di vigilanza DM la trasmissione di incidenti e mancati incidenti avvenuti nell'ambito dell'AUSL al Servizio Regionale tramite modulo informatizzato e contestualmente al Ministero Salute e Ditta oltre che informare il responsabile del l'U.O. che ha originato la segnalazione. Il referente di vigilanza trasmette agli utilizzatori coinvolti tutte le segnalazioni di Avvisi di sicurezza, segnalazioni di ritiro lotti relativi ai Dispositivi medici in base alle comunicazioni pervenute e all'archivio segnalazioni presenti nel Sito Ministeriale.

Obiettivo 7. Miglioramento dei processi di accesso, trattamento e dimissione delle persone con bisogno di assistenza in fase post-acuta e riabilitativa

La riabilitazione estensiva viene svolta nell'Azienda USL di Ravenna all'interno delle degenze di Post acuzie nei P.O. di Ravenna , Faenza, Lugo, e nella Lungodegenza del P.O. di Cervia.

I pazienti con indicazione al trasferimento in riabilitazione intensiva, dopo la dimissione dalle terapie intensive, vengono accolti nella degenza riabilitativa intensiva di Lugo, con possibilità in base alla specificità di alcuni pazienti (p.e. residenti a Cervia) o a momenti di eccesso di richieste di essere collocati nella riabilitazione intensiva di Cesenatico. Raramente può essere necessario l'invio presso strutture Hub o H/S (Ferrara o Montecatone).

Per facilitare o rendere precoce la dimissione per pazienti che sono stati inviati in strutture extra aziendali, è attiva la Unità di Valutazione Riabilitativa per le gravi cerebrolesioni, che per pianificare la dimissione incontra l'equipe del reparto che ha in carico il paziente. Ad oggi non è ancora attivo il registro regionale per le gravi mielolesioni, la gestione di questi pazienti nella nostra azienda segue le indicazioni dell'accordo di area vasta Romagna con Montecatone. L'accesso a Montecatone è previsto per i pazienti che hanno concluso la fase acuta, anche direttamente dal centro di riferimento (neurochirurgia e rianimazione di Cesena).

Per facilitare o rendere precoce la dimissione dalla riabilitazione, è attiva la Unità di Valutazione Riabilitativa per le mielolesioni, che per pianificare la dimissione incontra l'equipe di Montecatone. Se necessario i pazienti possono completare la degenza riabilitativa intensiva con un trasferimento nella degenza riabilitativa intensiva di Lugo.

I pazienti con esiti di ictus continuano la presa in carico riabilitativa, dopo la fase acuta, in base al progetto riabilitativo, in degenza riabilitativa intensiva, (o in D.H.) estensiva, con programmi ambulatoriali o domiciliari.

I pazienti con frattura di femore proseguono la presa in carico riabilitativa alla dimissione dal reparto per acuti in setting di riabilitazione estensiva, ambulatoriale o domiciliare, in base al progetto riabilitativo.

Obiettivo 8. Programma stroke care

La Stroke Unit (SU) dell'AUSL di Ravenna è collocata all'interno del reparto di degenza neurologica del Presidio Ospedaliero di Ravenna; a tale unità sono stati riconosciuti dalla RER 8 letti e si trova in un'area dedicata con 4 degli 8 letti dotati di monitor per i parametri vitali. Poiché il numero di casi attualmente ricoverati nel reparto neurologico del PO di Ravenna con evento cerebrovascolare acuto è superiore alla recettività del numero di letti assegnati dalla RER (casistica 2011: 381 ricoveri con evento cerebrovascolare acuti, con degenza media superiore a 10 giorni, 21 casi trattati con trombolisi sistemica, 4 casi trattati con TEA in urgenza) l'area dedicata, sempre nell'ambito della U.O. di neurologia, nel 2012 si è allargata a 11 letti per accogliere tutti i ricoveri.

La Stroke Unit rientra nel secondo livello per quanto segue:

- centralizzazione dagli altri PO dell'AUSL di Ravenna dei possibili candidati a trombolisi sistemica e trattamento di quelli elegibili;
- centralizzazione dagli altri PO dell'AUSL di Ravenna dei possibili candidati a TEA in urgenza;
- disponibilità alla centralizzazione dei casi con ictus di età ≤ 55 anni.

Ulteriori funzioni della SU, oltre a quelle proprie, che meritano di essere citate sono:

- presenza di ambulatorio dedicato per le malattie cerebrovascolari
- registro della casistica dei ricoverati (integrata con le banche dati amministrative AUSL), a partire dal 2008
- collaborazione con l'UO Semplice aziendale di Neuroradiologia;
- collaborazione con il Corso di Laurea in Infermieristica, dell'Università di Bologna-sede di Ravenna;
- progetti di miglioramento (attualmente è in corso il progetto "AFA adattata all'ictus", nato dalla collaborazione della SU con l'UO di Medicina Riabilitativa in collaborazione con l'associazione di pazienti ALICe e della Fondazione Cassa di Risparmio di Ravenna)

Obiettivo 9. Programma epilessia

Descrizione obiettivo. Realizzare gli obiettivi previsti dalla DGR n. 2073/2010 sul percorso epilessia, definire apposite attività strutturate per la presa in carico per gli adulti e per l'età evolutiva e identificarne i rispettivi referenti; definire il percorso assistenziale integrato e promuovere la centralizzazione dei pazienti candidati alla terapia chirurgica o alla stimolazione vagale presso gli Hub regionali (IRCCS Scienze Neurologiche di Bologna e Azienda Ospedaliero-Universitaria di Bologna).

Il percorso per la presa in carico dei pazienti in età evolutiva è in capo all'UO di Pediatria, mentre, i pazienti adulti afferiscono all'UO di Neurologia.

Offerta percorso epilessia dell'adulto:

- attività clinica ambulatoriale, ad accesso diretto alla neurologia, a cadenza settimanale
- indagini neurofisiologiche: EEG, NAP (EEG dopo privazione sonno), video- EEG in veglia e in sonno, Poligrafia;
- studio neuroradiologico "dedicato" in stretta collaborazione con i Neuroradiologi dell'azienda e in casi selezionati con i neuroradiologi dell'ospedale Bellaria di Bologna, con discussione dell'indicazione all'esame e degli esami eseguiti.

Percorso epilessie farmaco-resistenti dell'età evolutiva e dell'adulto:

Presso il presidio ospedaliero di Faenza è stato individuato un percorso diagnostico dedicato al paziente con epilessia farmaco-resistente in età evolutiva e adulta.

A. Indicazione alla terapia farmacologica dell'epilessia nei pazienti con epilessia farmacoresistente:

- 1) Partecipazione a protocolli sperimentali in ambito nazionale ed internazionale, su nuovi farmaci antiepilettici.
- dal 2011 è in corso protocollo sperimentale internazionale in 4 fase di sperimentazione, per conto di UCB, sull'utilizzo di Lacosamide: si prevede che l'arruolamento dei pazienti sarà completo a fine dicembre 2012.
- da inizio 2012 protocollo farmacologico regionale, osservazionale, "in aperto" su pazienti adulti in terapia con Lacosamide: l'arruolamento dei pazienti in tale studio si concluderà fine febbraio 2013.
- 2) riferimento per inserimento in ambito aziendale di nuovi farmaci antiepilettici a distribuzione ospedaliera, nell'epilessia e nello stato di male epilettico.
- dal maggio all'ottobre 2012 è stata perseguita la distribuzione di farmaci antiepilettici "per conto" permettendo così l'utilizzo di farmaci brand, in linea con le raccomandazioni ALFA per tali farmaci.

B. Percorso prechirurgico di terapia dell'epilessia. Si articola secondo le seguenti fasi sequenziali:

- 1) individuazione di pazienti candidati all'approccio terapeutico chirurgico dell'epilessia mediante studio video-EEG d'elezione in assenza di modificazione della terapia anticomiziale.
- 2) incontri quadrimestrali di Area Vasta Romagna presso la sede ospedaliera di Faenza: prevedono la discussione sui pazienti degli ambulatori epilessia di area vasta romagnola, individuati per la terapia neurochirurgica dell'epilessia. Partecipano i colleghi neurologi epilettologi e neurochirurghi responsabili della Neurochirurgia dell'Epilessia dell'ospedale Bellaria di Bologna, IRCCS Scienze Neurologiche di Bologna (centro HUB) e i neurologi e neuropsichiatri infantili responsabili degli ambulatori epilessia dell'adulto e dell'età evolutiva di area vasta Romagna
- 3) i pazienti vengono ricoverati presso la neurologia dell'Ospedale Bellaria, IRCCS Scienze Neurologiche di Bologna per ulteriori registrazioni prechirurgiche video-EEG dopo riduzione della terapia farmacologica, se i dati acquisiti presso i centri periferici non sono ancora sufficienti per l'intervento, o per l'intervento stesso.
- 4) incontri trimestrali presso la neurologia dell'ospedale Bellaria, in presenza degli epilettologi e neurochirurghi di riferimento alla chirurgia dell'epilessia dell'ospedale Bellaria di Bologna e della neurochirurgia dell'ospedale Niguarda di Milano (centro di riferimento per la neurochirurgia dell'epilessia dell'Italia centro-settentrionale), per discussione e valutazione preintervento (se necessita) e post-intervento.

Per il paziente cui è proponibile l'intervento di risoluzione chirurgica dell'epilessia, viene discusso l'intervento:

- 1) neurochirurgia dell'ospedale Bellaria.
- 2) neurochirurgia ospedale Niguarda: pazienti che necessitano di registrazione stereo EEG per la definizione dell'area epilettogena.
- 3) l'ambulatorio epilessia di Faenza è riferimento di diagnostica post-chirurgica per i pazienti romagnoli operati presso il centro neurochirurgia dell'epilessia dell'ospedale Niguarda di Milano.

Nel 2012, 8 pazienti della nostra azienda con epilessia farmaco resistente sono stati sottoposti a studio prechirurgico presso l'ambulatorio epilessia di Faenza: 4 sono stati portati all'intervento di neurochirurgia dell'epilessia.

L'esperienza e le competenze acquisite dai medici e dai tecnici di neurofisiologica clinica hanno consentito una selezione tale per cui tutti e quattro i pazienti sono stati operati presso l'ospedale Bellaria e uno di questi, a soli due mesi dalla diagnosi di epilessia.

Gli 8 pazienti studiati si aggiungono ai 18 pazienti dell'ausl Ravenna, di età pediatrica e adulta, già in carico.

A tutt'oggi sono stati operati 18 pz. dell'Azienda di Ravenna: 16 adulti (9 presso l'ospedale Bellaria, 3 presso l'ospedale Niguarda di Milano) e 2 bambini.

C. Stimolazione vagale: pazienti con epilessia farmaco-resistente cui non è possibile l'intervento chirurgico:

- i pazienti adulti vengono inviati presso il centro epilessia, IRCCS Scienze Neurologiche di Bologna (centro HUB) del dipartimento di Scienze Neurologiche.
- i pazienti in età pediatrica vengono inviati presso la neuropsichiatria infantile dell'ospedale Sant. Orsola di Bologna.

Obiettivo 10. Rete e percorsi oncologici

Carcinoma mammario

Gli scopi principali del follow-up nel carcinoma della mammella sono:

- individuare e trattare eventuali recidive locali e a distanza e gli effetti avversi dei trattamenti
- Individuare precocemente eventuali neoplasie metacrone omo/contro-laterali
- garantire un riferimento e un supporto alla paziente trattata per cancro della mammella

Pertanto al fine di consentire una maggiore razionalizzazione degli esami clinici e di laboratorio, si introduce una modulazione del follow-up basata su livelli di rischio differenziati secondo la Consensus Conference di St. Gallen, di seguito riassunta:

- Carcinoma mammario a basso rischio: linfonodi negativi e tutte le seguenti caratteristiche: $pT \leq 2$ cm, G1, età ≥ 35 anni, assenza di invasione vascolare, assenza di iperespressione di HER-2
- Carcinoma mammario a intermedio rischio: Linfonodi negativi e almeno una delle seguenti caratteristiche $pT > 2$ cm, G2-3, età < 35 anni, presenza di invasione vascolare, iperespressione di HER-2, oppure Linfonodi positivi (1-3) in assenza di iperespressione o amplificazione di HER-2
- Carcinoma mammario alto rischio: linfonodi positivi (1-3) e iperespressione di HER-2 oppure linfonodi positivi > 3

Percorso di diagnosi, trattamento e assistenza nelle Neoplasie del Polmone

Per la stesura del PDTA si è scelto di utilizzare come canovaccio il documento prodotto dalla AUSL di Bologna e aggiornato al febbraio 2012. Il documento è stato però ampiamente modificato ed adattato alla nostra realtà aziendale, con alcune peculiarità.

Ad oggi sono state effettuate 4 riunioni del gruppo di lavoro [v.verbali.doc 1-4] cui partecipano sin dall'inizio: gli oncologi dei tre distretti, il chirurgo toracico, il pneumologo interventista, i radiologi dei tre distretti, il patologo e il medico nucleare. Nel corso dei lavori si è manifestata la necessità di accogliere nel gruppo altre figure professionali quali il medico riabilitatore, due infermieri che fungeranno da "case manager", lo psicologo ospedaliero, e il medico palliativista.

Si è completata una prima fase di rappresentazione descrittiva e “mapping” della realtà esistente [v flocharts.doc], e si sta procedendo alla selezione degli indicatori di “quality of care”. Parallelamente si sta proseguendo nella fase di scrittura del PDTA (publishing).

Nel disegnare il “mapping” si sono ordinati i vari “step” dal primo accesso in ospedale al follow up, predisponendo flowcharts separate per malattia “early”, localmente avanzata e metastatica, perché le stesse prevedono strategie diagnostico-terapeutiche differenti. Sono state descritte in dettaglio la sequenza temporale delle attività svolte, il ruolo e i compiti di ogni UO coinvolta ed i rapporti tra le diverse figure professionali.

Carcinoma del colon-retto

Il follow-up intensivo-strumentale-laboratoristico si applica a pazienti in assenza di comorbidità o altre condizioni- es. età avanzata- tali da limitare un intervento di metastasectomia.

Carcinoma della prostata

Nel 2012 sono state realizzate alcune azioni che sono obiettivi prioritari per la Regione Emilia Romagna :

- Omogeneità di comportamento professionale ispirato alle evidenze scientifiche (Scelta e condivisione di linee guida nell’ambito di un gruppo multidisciplinare aziendale)
- Perseguimento dell’appropriatezza d’uso e dell’efficacia delle tecnologie/interventi diagnostico-terapeutici, con integrazione delle diverse funzioni assistenziali (audit e verifica della appropriatezza nei diversi ambiti disciplinari)
- Concentrazione della casistica per garantire qualità e coordinamento delle professionalità e dei servizi caratterizzati da maggiore complessità e più elevata tecnologia (La casistica non è concentrata, ma è comunque sottoposta ad una analisi multidisciplinare)
- Garanzia di tempestività di accesso ai servizi in ottemperanza agli standard scientifici e ai vincoli regionali e loro massima fruibilità (Delineare i percorsi garantisce un miglioramento dell’accesso ai servizi e una migliore comunicazione fra i vari servizi)
- Sostegno alla definizione e valutazione dei percorsi diagnostico terapeutici (L’audit eseguito sulle cartelle cliniche aiuta a definire i percorsi diagnostico-terapeutici)
- Disponibilità di informazioni cliniche e anatomo-patologiche per la valutazione della qualità degli interventi assistenziali (Le informazioni cliniche e anatomo-patologiche sono state utilizzate per valutare la qualità e definire le criticità esistenti in Azienda).

Obiettivo 11. Rete e percorsi cardiologici

Per questo obiettivo possono essere presentati gli interventi assicurati mediante la collaborazione delle nostre cardiologie e l’ospedale privato accreditato Villa Maria Cecilia Hospital di Cotignola.

In particolare si tratta di:

- interventi di rivascolarizzazione coronarica IBRIDI, con prima parte chirurgica con accesso mini invasivo e conseguente rivascolarizzazione percutanea su uno o più vasi;
- impianto di valvole per via per cutanea (TAVI);

- chiusura dell'auricola atriale.

Come noto si tratta di nuovi approcci terapeutici alla patologie cardiache che, secondo le linee guida internazionali, possono essere eseguiti in sale operatorie ibride da cardiologi interventisti alla presenza di un cardiocirurgo, presso strutture dotate di Laboratorio di Emodinamica/Elettrofisiologia e di U.O. di Cardiocirurgia. Come stabilito dalla Commissione Cardiologica e Cardiocirurgica regionale, i professionisti che operano in strutture non dotate di U.O. Cardiocirurgica possono eseguire le procedure in strutture dotate di quest'ultima, previo accordo tra le Direzioni aziendali.

Nel corso del 2012 non sono state fatte modifiche sostanziali alle UTIC aziendali, se non garantire un corretto turn over dei pazienti sulle tre sedi in modo da avere sempre un posto letto UTIC disponibile nella Cardiologia sede hub per la PTCA primaria (Ravenna).

La riorganizzazione dell'aritmologia ha visto il trasferimento da Faenza sull'unità operativa di Ravenna di una specialista elettrofisiologia in modo da garantire l'effettuazione delle procedure maggiormente complesse (SEF, ablazioni e impianto di defibrillatori biventricolari). Sulla sede spoke di Faenza continuano ad essere impiantati i pacemakers mentre a Lugo, la specialista elettrofisiologia, dopo un training a Ravenna, ha acquisito l'expertise per impiantare ICD e PM.

Obiettivo 12. Donazione e trapianto di organi e tessuti

E' stato progettato nel 2012 un ufficio di coordinamento formato da personale infermieristico e medico.

Tale progetto, può realizzarsi finanziandosi con i fondi del procurement e rappresentare un progetto pilota per l'Ospedale di Ravenna. Valutata la funzionalità potrebbe estendersi a livello aziendale, nell'ipotesi di un unico coordinamento. L'operatività permetterebbe di seguire puntualmente tutti i decessi e gli operatori diverrebbero promotori della donazione presso i parenti dei pazienti deceduti.

Dai dati registrati sul programma Donor Action risulta che nel 2012

- a Ravenna sono state eseguiti 52,4% sul totale dei deceduti per gravi lesioni encefaliche: su 11 accertamenti di morte cerebrale, 3 avevano controindicazioni cliniche, 4 hanno rifiutato la donazione, 4 hanno donato;
- a Lugo sono stati fatti 18,2% accertamenti sul totale dei deceduti per gravi lesioni encefaliche: su 2 accertamenti di morte cerebrale 2 hanno donato;
- a Faenza sono stati fatti 50% accertamenti sul totale dei deceduti per gravi lesioni encefaliche: su 4 accertamenti di morte cerebrale, 3 hanno donato, 1 ha rifiutato la donazione.

Rispetto alla media regionale per l'indicatore proc.1 di 47,83%, i risultati sono: Ravenna 40,74, Lugo 18,8%, Faenza 44,44% e per l'indicatore proc.2 di 27,54%, i risultati sono: Ravenna 14,81, Lugo 18,8, Faenza 22,2 tutti e tre i presidi risultano lievemente inferiori alla media.

I prelievi multi tessuto nelle morti cardiache avevano come obiettivo regionale 11 prelievi complessivi, ne è stato eseguito 1.

I prelievi di cornee avevano come obiettivo regionale di 130 prelievi complessivi, sono state prelevate 164 cornee. L'obiettivo è stato raggiunto e superato.

E' presente il registro, tenuto dai coordinatori ai trapianti, che contiene i nominativi di tutti coloro che sono stati sottoposti a trapianto di tessuti. Tale registro è alimentato dai dati provenienti dalle sale operatorie attraverso la collaborazione dei coordinatori infermieristici.

Le donazioni 2012 di sangue cordonale ad uso solidaristico sono state a Ravenna 83, a Lugo 25 e a Faenza 50. Ci sono state 62 (28,2%) donazioni in meno rispetto al 2011; infatti nel 2011 sono state a Ravenna 120, a Lugo 31, a Faenza 69.

Obiettivo 13. Piano Sangue Regionale

In Officina Trasfusionale (OT) sono stati trasferiti tutti i processi diagnostici e produttivi previsti completando nel 2012 con il trasferimento del laboratorio di tipizzazione tissutale (HLA) e il laboratorio di manipolazione e congelamento delle cellule staminali autologhe, periferiche e midollari. Il modello deve essere perfezionato in quanto il mancato espletamento delle gare per l'innovazione della tecnologia non consente di avere emazie filtrate in laboratorio ma ancora al letto del paziente, rappresentando questa una importante limitazione alla qualità della terapia trasfusionale appropriata per questa tipologia di pazienti. Inoltre il settore di immunoematologia in OT deve garantire uno sviluppo della qualità produttiva nella diagnostica immunoematologica come richiesto da una moderna medicina trasfusionale.

Nella AUSL di Ravenna da anni si informano regolarmente le UO con tre corsi/anno e si formano gli infermieri alla corretta pratica trasfusionale sulla base di una procedura aziendale (PA31) sistematicamente revisionata.

Il CoBUS si riunisce regolarmente ogni tre mesi con una partecipazione dei componenti non stabile. L'argomento relativo alle cellule cordonali non è trattato in Comitato in quanto la centralizzazione della Banca cordonale nel Policlinico S.Orsola a Bologna ha impostato una relazione diretta tra la banca e le sale parto presenti in AUSL.

In AVR non sono ancora presenti iniziative significative di omogeneità e coerenza di AVR nel trattamento trasfusionale; un tentativo fatto di gestione della trasfusione massiva ha consentito di impostare una procedura (ancora in bozza e all'osservazione del PS di Ravenna) ma non è ancora stata applicata secondo le indicazioni del gruppo SIAT di AVR anche per la mancanza di un tromboelastogramma. Un gruppo di professionisti dei Servizi Trasfusionali di AVR sta lavorando sui dati dei consumi, in base alle raccomandazioni della SIMTI società scientifica con le quali tutti i professionisti concordano; inoltre un secondo gruppo di AVR, che lavora per la definizione della richiesta informatizzata del sangue, sta stilando un documento con parametri condivisi per definire il trigger trasfusionale.

In AVR la presenza di una emoteca centralizzata unica per tutta la Romagna ha imposto di definire il fabbisogno di emocomponenti per ogni singola sede ospedaliera; una estrazione dei dati di consumo suddiviso per gruppo sanguigno consente di sapere se il livello delle scorte è adeguato; su questa base si garantiscono le sedi ospedaliere, e soprattutto si programma la chiamata dei donatori. L'avvio della prenotazione delle donazioni di sangue intero, oltre che di plasmaferesi produttiva, ha l'obiettivo di evitare periodi di carenza e di eccedenza. Nell'anno 2012 si è dato un supporto anche all'autosufficienza regionale e nazionale.

Nel 2012 è stato avviato un audit clinico, che proseguirà nel corso del 2013, allo scopo di garantire un rigoroso controllo, monitoraggio e verifica dell'utilizzo clinico appropriato degli emocomponenti e dei farmaci plasma derivati, da cui ci si attende un contenimento dei consumi.

Obiettivo 14. Pronto Soccorso

Descrizione obiettivo. Realizzare gli obiettivi previsti dalla DGR n. 1184/2010 "linee guida sulla funzione di triage" al fine di migliorare la gestione del flusso di lavoro di Pronto Soccorso.

Alla luce della pubblicazione della Delibera della Giunta Regionale dell'Emilia-Romagna n° 1184/2010 "Approvazione documento triage infermieristico in P.S." si è deciso di darne ampia diffusione presso gli operatori al fine di verificare le reali possibilità di implementazione nella realtà locale. La formazione del personale infermieristico, sottoposto a continuo turnover, rappresenta spesso un problema per una completa rotazione degli infermieri nella postazione triage; ciò determina a volte la creazione di infermieri di fatto dedicati al triage che non contribuisce al mantenimento dell'efficienza del sistema. Il Dipartimento organizza almeno 2 corsi all'anno di formazione di base sul triage ma sarebbe auspicabile organizzare particolari "retraining" per il personale già formato di durata inferiore ad un corso tradizionale in modo da inserire tali giornate più agevolmente nella programmazione della turnistica.

Creazione del protocollo triage per l'ambulatorio di Pronto Soccorso ortopedico nel nuovo DEA con caratteristiche di fast track ad invio diretto di alcune patologie a carico del tratto distale degli arti. ACCESSI n. 9760 al 20/12/12

L'attività del triage infermieristico dei 3 Pronto Soccorso è stata monitorata attraverso incontri periodici dipartimentali che si svolgono con frequenza almeno annuale e che vedono coinvolti i coordinatori infermieristici, il responsabile aziendale triage e alcuni infermieri: si analizzano le varie criticità e si condivide l'analisi dell'attività svolta mediante verifica semestrale di schede triage estratte dal database a campione. Il 2012 ha visto l'attività di verifica spalmata per tutto il primo semestre effettuata da un gruppo interdisciplinare medico-infermieristico che ha predisposto l'aggiornamento dei vari protocolli triage a 3 anni dall'ultima revisione 2009. Ciò ha comportato un'analisi dettagliata delle singole situazioni.

Nei 3 presidi si è notata la progressiva difficoltà alla presa in carico dei pazienti in codice giallo con conseguente ricarico assistenziale e di attesa nell'area triage. Ciò deriva dalla sempre maggiore complessità dell'iter diagnostico-terapeutico dei pazienti che ha comportato un allungamento dei tempi di permanenza in PS, dalla difficoltà di allocazione nei reparti di ricovero e, non da ultimo, da un incremento numerico della codifica in codice giallo relativo all'aumentato n° di pazienti polipatologici ed anziani. In seguito poi ad episodi di non corretta identificazione dei pazienti si è ribadito la necessità di implementare l'uso del braccialetto identificativo.

Descrizione obiettivo. Sistematizzare e classificare le attività di Pronto Soccorso - Osservazione Breve Intensiva (OBI) e Medicina d'Urgenza in relazione al numero di accessi ed al volume di dimessi dagli Ospedali per Acuti al fine di definire delle reti provinciali

Si rimanda a quanto rendicontato al paragrafo B - Obiettivi dell'esercizio relativi alla struttura e all'organizzazione.

Descrizione obiettivo. Attivare la funzione di Bed Management in accordo alle indicazioni della Commissione regionale CREU tutelando la necessità dei ricoveri urgenti da PS

E' stata attivata nel 2012 una PAD (Discharge Room) per la Medicina Interna presso il PO di Ravenna, ma non ancora la funzione specifica di Bed Management che viene esercitata dall'infermiere dell'OBI secondo un cingolo di posti letto internistici e specialistici giornaliero concordato con la Direzione Sanitaria ed I Reparti. Anche nell'ospedale di Faenza e Lugo vige un cingolo interno di p.l. per il Pronto Soccorso. In tutti i PS vi sono momenti di picco di necessità di ricovero con frequente disallineamento della disponibilità dei p.l. dei Reparti rispetto alle necessità di ricovero dei PS.

Obiettivo 15. Programmi di screening oncologici

Descrizione obiettivo. Mantenimento degli standard di qualità e di risultato ottenuti.

Screening dei tumori del colon-retto

Nel 2012 si sono rilevati i seguenti indicatori:

- estensione degli inviti pari al 100%
- per l'adesione occorrerà come sempre attendere il mese di Giugno 2013 per il calcolo corretto.

Screening dei tumori della mammella.

I dati dimostrano il raggiungimento degli obiettivi sia di estensione che di adesione del programma.

Classe di età	Numero di donne invitate	Numero di aderenti	Adesione (%)
45-49	14.764	10.640	72,07
50-54	7.884	5.613	71,19
55-59	4.310	3.153	73,16
60-64	5.665	4.456	78,66
65-69	5.103	4.271	83,7
70-74	4.463	3.487	78,13
Totale	42.189	31.620	74,95
Totale 50-69	22.962	17.493	76,18

Fonte dati CPO AUSL Ravenna

Screening dei tumori della cervice uterina.

I dati dimostrano il raggiungimento degli obiettivi sia di estensione che di adesione del programma.

Classe di età	Numero di donne invitate	Numero di aderenti	Adesione (%)
<25	63	54	85,71
25-29	3.748	1.592	42,48
30-34	3.117	1.422	45,62
35-39	4.108	2.210	53,8
40-44	4.596	2.689	58,51
45-49	4.706	2.956	62,81
50-54	4.180	2.616	62,58
55-59	3.646	2.391	65,58
60-64	3.645	2.520	69,14
65+	171	123	71,93
Totale 25-64	31.980	18.573	58,08

Fonte dati CPO AUSL Ravenna

Descrizione obiettivo. Attuazione delle modifiche definite a livello regionale al programma di prevenzione dei tumori colonrettali (braccio familiari e quello relativo agli anziani) e per la diagnosi precoce dei tumori della mammella.

Sono state effettuate le modifiche al programma dello screening del colon-retto relative alla gestione dei familiari come da indicazioni regionali.

Descrizione obiettivo. Implementazione del sistema informativo regionale relativo allo screening mammografico basato su record individuale.

E' stata avviata l'implementazione del sistema informativo per la gestione dello screening della mammella per l'attivazione del flusso informativo regionale basato su record individuale.

3.2 ASSISTENZA TERRITORIALE

A) Confronto Dati di Attività dell'Esercizio 2012 verso 2011.

Specialistica Ambulatoriale

Non si registrano variazioni significative nella produzione complessiva (pubblico e privato) delle prestazioni di specialistica ambulatoriale; da segnalare alcune variazioni di segno opposto fra i vari aggregati di prestazioni: diminuiscono le visite di controllo e le prestazioni riabilitative, aumentano le prestazioni di laboratorio, le prestazioni diagnostiche e le prestazioni terapeutiche, in particolare quelle di tipo chirurgico.

SPECIALISTICA AMBULATORIALE PRESTAZIONI EROGATE PER TIPOLOGIA - Strutture pubbliche e private

RAVENNA		Anno 2012	Anno 2011	DELTA
		N. Prestazioni	N. Prestazioni	2012 VS 2011
Diagnostica	D1-D.Strument.con radiaz.	189.552	196.192	-3%
	D2-D.Strument. no radiaz.	383.501	371.691	3%
	D3-Biopsia	9.408	9.408	0%
	D9-Altra diagnostica	39.271	40.344	-3%
	Totale	621.732	617.635	1%
Laboratorio	L1-Prelievi	444.296	434.097	2%
	L2-Chimica clinica	3.090.756	3.072.649	1%
	L3-Ematologia/coagulaz.	546.509	520.538	5%
	L4-Immunoemat.e trasfusione.	6.648	7.206	-8%
	L5-Microbiologia/virologia	194.540	204.711	-5%
	L6-Anatomia ed ist.patol.	62.572	82.571	-24%
	L7-Genetica/citogen.	2.728	2.543	7%
	Totale	4.348.049	4.324.315	1%
Riabilitazione	R1-Riab.diagnostica	13.399	14.060	-5%
	R2-RRF	116.954	121.606	-4%
	R3-Terapia Fisica	12.134	14.924	-19%
	R9-Altra riabilitazione	14.390	14.919	-4%
	Totale	156.877	165.509	-5%
Prestazioni Terapeutiche	T1-Radioterapia	39.208	41.612	-6%
	T2-Dialisi	21.086	15.653	35%
	T3-Odontoiatria	9.038	9.412	-4%
	T4-Trasfusioni	14	4	250%
	T5-Chirurgia ambulatoriale	38.543	37.062	4%

	T9-Altre prestaz. terapeutiche	90.096	91.105	-1%
	Totale	197.985	194.848	2%
Visite	V1-Prima visita	351.036	351.973	0%
	V2-Visita di controllo	187.480	191.480	-2%
	Totale	538.516	543.453	-1%
TOTALE AZIENDALE		5.863.159	5.845.760	0,3%

L'indice di consumo, seppur in riduzione rispetto all'anno 2011, tende ad assestarsi a valori superiori a quelli mediamente registrati a livello regionale. Permane una significativa disomogeneità fra i tre ambiti territoriali dell'azienda.

**INDICE DI CONSUMO STANDARDIZZATO PER ETÀ
PRESTAZIONI DI SPECIALISTICA AMBULATORIALE (esclusi pronto soccorso ed OBI) * 1000
abit.**

Azienda e distretto di residenza		Diagnostica	Laboratorio	Riabilitazione	Prestazioni Terapeutiche	Visite	TOTALE	TOTALE SENZA LABORATORIO
ANNO 2011								
RAYENNA	RAYENNA	1.599	10.692	474	519	1.409	14.693	4.001
	LUGO	1.570	12.433	310	595	1.402	16.310	3.877
	FAENZA	1.646	11.185	394	486	1.476	15.187	4.002
	TOTALE	1.601	11.259	413	531	1.422	15.226	3.967
REGIONE E-R	TOTALE	1.518	11.036	436	473	1.491	14.954	3.918
ANNO 2012								
RAYENNA	RAYENNA	1.551	10.447	458	350	1.314	14.120	3.673
	LUGO	1.525	12.291	285	538	1.378	16.017	3.726
	FAENZA	1.605	10.648	356	499	1.464	14.573	3.924
	TOTALE	1.555	10.985	390	433	1.365	14.729	3.744
REGIONE E-R	TOTALE	1.465	10.753	413	457	1.356	14.444	3.691

Fonte: Banca dati ASA, Regione Emilia-Romagna

Non si registrano variazioni significative nell'indice di fuga.


**INDICE DI CONSUMO STANDARDIZZATO PER ETÀ E PERCENTUALI DI FUGA EXTRAZIENDALE
TOTALE SENZA LABORATORIO (esclusi pronto soccorso ed OBI) * 1000 abit.**

Azienda e distretto di residenza		Anno 2012			Anno 2011		
		Indice di consumo	% Fuga fuori	% Fuga fuori	Indice di consumo	% Fuga fuori	% Fuga fuori
		standardizzato	Azienda	Distretto	standardizzato	Azienda	Distretto
RAYENNA	RAYENNA	3.674	10,57	19,15	4.002	10,08	17,86
	LUGO	3.727	8,04	29,87	3.877	8,39	31,95
	FAENZA	3.925	9,79	18,3	4.002	9,59	18,26
	TOTALE	3.744	9,71	21,8	3.967	9,53	21,63
REGIONE	TOTALE	3.691	9,02	31,3	3.919	8,8	30,51

Fonte: Banca dati ASA, Regione Emilia-Romagna

Buoni i risultati raggiunti con riferimento agli indici di performance

Appuntamenti rilasciati a CUP - Anno 2012



Periodo gennaio / dicembre - 2012

	Ambito	Tempo Attesa Medio	Appuntamenti Valutati*	IP ENTRO	IP ENTRO	IP ENTRO
				STD 30gg	STD 35gg	STD 40gg
VISITE ORDINARIE	Faenza	34	23.566	79,6%	81,0%	82,0%
	Lugo	49	16.447	63,6%	65,0%	66,1%
	Ravenna	34	41.882	72,1%	73,9%	75,9%
	Totale Aziendale	37	81.895	72,6%	74,1%	75,7%
VISITE PRIORITARIE	Faenza	7	5.126	78,9%	83,0%	85,7%
	Lugo	7	7.921	83,3%	85,6%	87,3%
	Ravenna	7	14.128	77,6%	82,4%	85,5%
	Totale Aziendale	7	27.175	79,5%	83,4%	86,1%
PRESTAZIONI ORDINARIE	Faenza	30	76.876	88,2%	90,0%	92,1%
	Lugo	49	38.611	75,5%	82,1%	85,2%
	Ravenna	48	104.652	81,0%	83,2%	85,4%
	Totale Aziendale	42	220.139	82,6%	85,4%	87,7%
PRESTAZIONI PRIORITARIE	Faenza	6	12.024	90,4%	92,1%	93,2%
	Lugo	7	6.873	81,0%	88,1%	91,1%
	Ravenna	8	18.532	65,1%	70,4%	77,7%
	Totale Aziendale	7	37.429	76,1%	80,6%	85,2%

*esclusi fuori bacino e scelte personali

Assistenza Farmaceutica

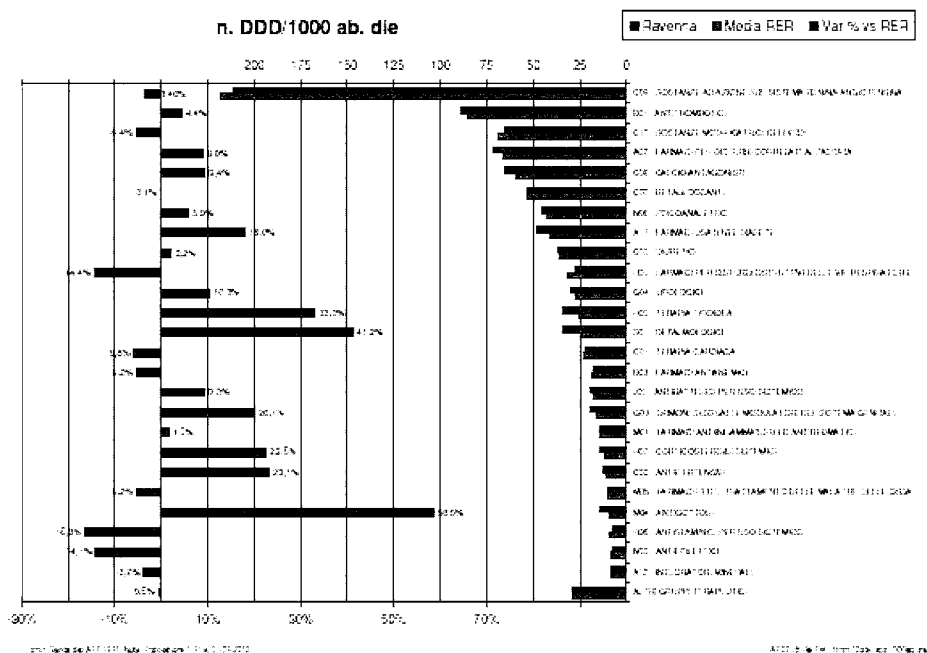
Storicamente questa Azienda si contraddistingue per un consumo a carico della spesa farmaceutica territoriale superiore all'andamento medio regionale: nell'anno 2011 questa Azienda ha speso 6,42 € in più all'anno per ciascun residente rispetto alle altre aziende della regione E-R (fonte costo procapite RER).

L'anno 2012 ha visto finalmente segnare un'inversione di tendenza: la spesa farmaceutica convenzionata ha fatto registrare un calo pari al 20,62% rispetto a un decremento medio regionale del 12,96%; la spesa netta procapite pesata si è assestata a 129,49 €, inferiore di 2,88 € rispetto a quella media regionale (132,37 €).

Anche includendo l'effetto della distribuzione diretta dei farmaci di fascia A nelle sue diverse modalità (alla dimissione, presa in carico, per conto...), il decremento della spesa registrato nell'anno 2012 è stato superiore a quello medio regionale (-13,12% verso un -10,11% medio regionale), andando a ridurre significativamente il differenziale che ci caratterizzava rispetto alla media delle altre Aziende della Regione: 0,64 € è il maggior costo procapite per assistenza farmaceutica territoriale (convenzionata + distribuzione diretta di farmaci di fascia A) registrato nel 2012, 7,6 € era il maggior costo procapite registrato nel 2011.

I buoni risultati conseguiti in termini di spesa, non trovano però un corrispettivo andamento in termini di "comportamento prescrittivo": il numero di DDD prescritte per ciascuno dei nostri assistiti si mantiene superiore a quello medio regionale per molti dei 25 gruppi terapeutici a maggior consumo, come si evidenzia dal grafico di seguito riportato. Da segnalare che l'andamento come di seguito rappresentato, riflette solo in maniera parziale il comportamento detto che è calcolato al netto dei farmaci erogati in modalità per conto.

CONFRONTO REGIONALE
PER I 25 GRUPPI TERAPEUTICI PRINCIPALI (ATC3) A MAGGIOR CONSUMO A LIVELLO REGIONALE
Anno 2012



Superiore al valore medio regionale anche il numero di ricette per singolo MMG, e il numero di ricette procapite.

Aziende USL	pop. residente secca al 1/1/12	pop. residente pesata al 1/1/12	n. ricette pro capite	tot. MMG e PLS al 1/1/12	n. ricette per medico
anno 2012					
110 Ravenna	394.464	408.824	10,02	332	11.900,77
Emilia-Romagna	4.459.246	4.459.246	9,42	3.759	11.171,08

Scarsa anche la performance raggiunta con riferimento agli obiettivi conferiti dagli organi regionali per l'anno 2012 su categorie specifiche di farmaci, in termini di miglioramento dell'appropriatezza prescrittiva, con un andamento non omogeneo fra i vari nuclei di cure primarie dell'Azienda.

In estrema sintesi possiamo affermare che i professionisti di questa azienda mantengono inalterato l'approccio iperprescrittivo, e, i buoni risultati conseguiti in termini di contenimento della spesa farmaceutica territoriale, sono da imputarsi più a meccanismi centrali che al modificarsi del comportamento prescrittivo degli specialisti ospedalieri e territoriali di questa Azienda. Il potenziamento del percorso di distribuzione farmaci per conto, a se-

guito dell'accordo siglato con le farmacie pubbliche e private della provincia, ha sicuramente dato un grosso contributo, oltre che in termini di miglioramento dell'accessibilità da parte dei nostri utenti, al contenimento dei costi.

L'ottimizzazione delle modalità distributive non può essere sufficiente a consentirci di allinearci alle migliori performance regionali se non va di pari passo con una profonda revisione del comportamento prescrittivo di tutti gli specialisti ospedalieri e territoriali verso una maggiore appropriatezza prescrittiva.

Hospice

Sostanzialmente mantenuta l'attività presso gli Hospice dell'Azienda. Da segnalare il passaggio a gestione diretta dell'hospice di Faenza avvenuto nel corso dell'anno.

ATTIVITA' DI HOSPICE

	HOSPICE OSPEDALIERO LUGO		HOSPICE FAENZA	
	Anno 2012	Anno 2011	Anno 2012	Anno 2011
Dimessi	212	185	114	127
Degenza Media	14,97	17,56	28,18	34,86
Modalità dimissione in %				
deceduti	84,91	87,57	88,6	77,17
ordinaria a domicilio	1,89	0,54	.	3,15
protetta c/o strutture extraospedaliere	1,89	2,16	7,02	7,09
volontaria
trasferiti a istituti per acuti	0,94	3,24	0,88	6,3
protetta con attivazione ADI	10,38	6,49	3,51	6,3

Fonte: Banca dati HOSPICE, Regione Emilia-Romagna.

Assistenza Domiciliare

In aumento il numero di episodi in ADI (+13,7% verso un aumento medio regionale pari al 12,8%).

ADI - Episodi per Azienda, Distretto e Livello assistenziale

Azienda e Distretto		BASSA INTENSITÀ		MEDIA INTENSITÀ		ALTA INTENSITÀ		TOTALE
		Episodi	% sul totale	Episodi	% sul totale	Episodi	% sul totale	Episodi
Anno 2012								
RAVENNA	RAVENNA	1.520	28%	3.596	66%	347	6%	5.463
	LUGO	1.202	39%	1.609	52%	271	9%	3.082
	FAENZA	887	34%	1.459	56%	253	10%	2.599
	Totale	3.609	32%	6.664	60%	871	8%	11.144
REGIONE		82.500	63%	33.945	26%	14.192	11%	130.637
Anno 2011								
RAVENNA	RAVENNA	1.170	25%	3.208	68%	321	7%	4.699
	LUGO	891	33%	1.610	59%	206	8%	2.707

	FAENZA	716	30%	1.458	61%	222	9%	2.396
	Totale	2.777	28%	6.276	64%	749	8%	9.802
REGIONE		71.966	62%	30.502	26%	13.331	12%	115.799

Fonte: Banca dati ADI, Regione Emilia-Romagna

La durata media in giorni, per episodio, si mantiene inferiore a quella regionale, tranne per gli episodi rientranti nel livello "alta intensità", con differenze nei tre ambiti distrettuali dell'Azienda.

Durata Media in giorni per Azienda, Distretto e Livello assistenziale
Anno: 2012

Azienda e Distretto		BASSA INTENSITÀ	MEDIA INTENSITÀ	ALTA INTENSITÀ	TOTALE
RAVENNA	RAVENNA	159,67	155,26	110,52	153,64
	LUGO	127,15	152,57	106,83	138,64
	FAENZA	178,12	138,31	166,73	154,66
	TOTALE	153,37	150,9	125,7	149,73
REGIONE	TOTALE	184,54	160,94	122,4	171,66

Fonte: Banca dati ADI, Regione Emilia-Romagna

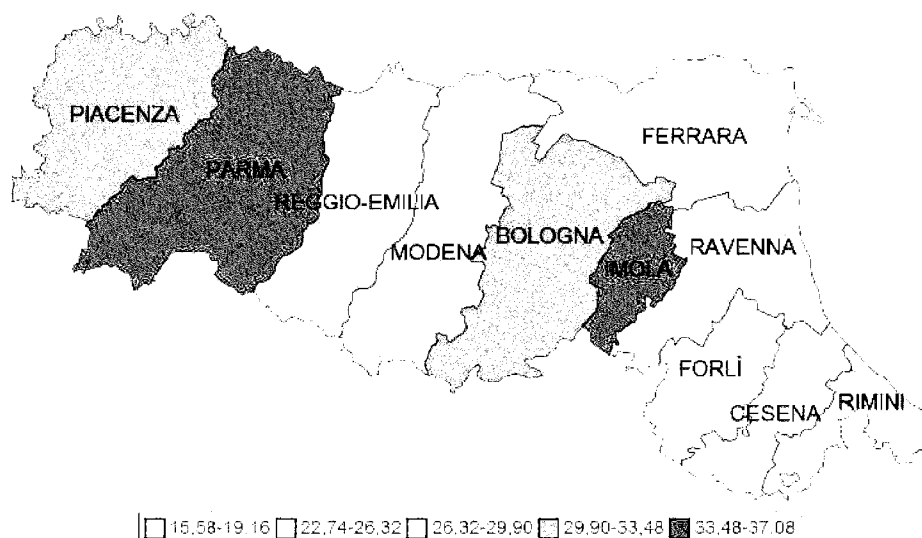
Il tasso specifico di utilizzo (per 1.000 abitanti), inteso come rapporto tra il numero di episodi nell'anno di riferimento e l'ammontare della popolazione residente, è inferiore a quello medio regionale.

Tasso di utilizzo standardizzato per Distretto di Residenza e Anno

Distretto di Residenza	2005	2006	2007	2008	2009	2010	2011	2012
RAVENNA	16,94	17,22	16,79	18,4	18,76	20,07	20,43	23,52
LUGO	14,4	14,24	15,62	16,54	17,08	20,28	19,81	22,21
FAENZA	17,68	16,73	16,84	17,93	17,45	22,28	20,6	22,33
REGIONE	19,82	21,1	22,59	23,2	23,74	25	22,57	25,43

Fonte: Banca dati ADI, Regione Emilia-Romagna

ADI - Domanda - Tassi - Tassi di utilizzo
Tasso di utilizzo per Azienda di Residenza
Anno: 2012



ADI - Domanda - Tassi - Tassi di utilizzo
Tasso di utilizzo per Azienda di Residenza, Distretto di Residenza e Classi di età
Anno: 2012

Azienda e Distretto di Residenza	0	gen-14	15-29	30-44	45-49	50-54	55-59	60-64	65-69	70-74	75-79	80-84	85-89	90-94	95++
RAVENNA	3,03	1,46	0,87	1,79	3,66	4,31	7,69	10,78	19,74	38,36	79,71	159,47	279,25	401,86	500,86
LUGO		2,18	1,48	2,13	3,85	5,72	6,52	11,29	18,85	33,55	74,25	139,15	260,58	393,62	544,79
FAENZA	1,2	1,17	1,57	3,08	4,05	4,43	9,24	11,93	17,35	33,53	65,39	138,68	279,1	414,94	481,59
TOTALE	1,78	1,57	1,2	2,16	3,79	4,69	7,74	11,17	18,98	36,02	75,01	148,72	273,47	402,19	509,27
REGIONE TOTALE	2,54	1,14	1,21	1,98	3,56	5,37	8,22	12,32	21,45	39,02	81,58	169,25	314,17	460,81	555,29

Fonte: Banca dati ADI, Regione Emilia-Romagna

Dimissioni protette.

In aumento il numero di dimissioni protette che passano da 2.103 del 2011 a 2.234 nel 2012 (+6%); la percentuale di incidenza sul numero complessivo dei dimessi passa dal 3,7% al 4%.

Gravi disabilità acquisite.

Rispetto all'anno precedente nel 2011 non si modifica sostanzialmente il numero complessivo di pazienti in carico.

PAZIENTI IN CARICO PER TIPO DI DEFICIT

AUSL di presa in carico	Tipologia di Deficit						TOTALE PAZIENTI	Di cui DECE-DUTI durante l'anno
	GRAVISSIMA CEREBROLESIONE		GRAVISSIMA MIELOLESIONE		PATOLOGIA NEUROLOGICA			
	N. Pa-zienti	%	N. Pa-zienti	%	N. Pa-zienti	%		
RAVENNA 2012	51	48,6	12	11,4	42	40	105	7
RAVENNA 2011	56	52,3	13	12,1	38	35,5	107	11
TOTALE REGIONALE 2012	628	48	122	9,3	558	42,7	1.308	146
TOTALE REGIONALE 2011	657	50,1	115	8,8	540	41,2	1.312	163

Fonte: Banca dati GRAD, Regione Emilia-Romagna

PAZIENTI IN CARICO PER TIPOLOGIA DI ASSISTENZA

	RAVENNA			TOTALE REGIONALE		
	2011	2012	scarto %	2011	2012	scarto %
totale pazienti in carico	107	105	-1,87%	1.312	1.308	-0,30%
pazienti in carico con assistenza domiciliare	62	67	8,06%	712	715	0,42%
pazienti con assegno di cura	54	48	-11,11%	587	572	-2,56%
pazienti in residenza assistenziale	34	28	-17,65%	470	467	-0,64%

Area Anziani

Indicatori di attività area anziani			
	2011	2012	Delta %
Degenza media in giorni degli anziani in casa protetta o RSA nell'anno considerato (AZIENDA)	1.170	1.183	1,1%
FAENZA	1.126	1.244	10,5%
LUGO	988	978	-1,0%
RAVENNA	1.396	1.364	-2,3%
N.ospiti anziani in Casa Protetta o RSA (AZIENDA)	16.386	15.996	-2,4%
FAENZA	4.314	3.912	-9,3%
LUGO	6.408	6.270	-2,2%
RAVENNA	5.664	5.814	2,6%
N.ospiti anziani in Centro Diurno (AZIENDA)	3.096	3.540	14,3%
FAENZA	828	954	15,2%
LUGO	768	834	8,6%
RAVENNA	1.500	1.752	16,8%

Salute Mentale Adulti.

In diminuzione il numero di dimessi dal servizio psichiatrico di diagnosi e cura dell'Azienda Usl.

Azienda di ricovero	Dimessi	TOTALE	
		Giornate di degenza	
		Totale	Media
110 - RAVENNA 2012	574	7.052	12,3
110 - RAVENNA 2011	657	7.285	11,1
Delta 2012 verso 2011	-13%	-3%	11%
Totale Regionale 2012	7.074	77.647	11,0
Totale Regionale 2011	7.214	78.691	10,9
Delta 2012 verso 2011	-2%	-1%	1%

Fonte: Banca dati SDO, Regione Emilia-Romagna

In lieve flessione il numero di TSO

Azienda	TSO			
	Anno 2012		Anno 2011	
	N. TSO	% sul totale dei ricoveri	N. TSO	% sul totale dei ricoveri
Ravenna	75	13%	79	12%
Regione	1.132	16%	1.085	15%

Contestualmente si riduce la mobilità passiva dei residenti di Ravenna verso altri istituti di ricovero della Regione E-R: da 125 ricoveri del 2011 a 59 ricoveri nel 2012, con un indice di fuga che passa dal 15% all'8%.

DIMESSI DALLA DISCIPLINA PSICHIATRICA (CODICE 40) PER AZIENDA E STABILIMENTO DI RICOVERO E AZIENDA DI RESIDENZA

Azienda e Stabilimento di ricovero		Dimessi residenti Azienda USL di Ravenna	
		2012	2011
101 - PIACENZA	OSPEDALE PIACENZA	3	4
102 - PARMA	OSPEDALE FIDENZA	2	1
	VILLA MARIA LUGIA	3	10
103 - REGGIO EMILIA	OSPEDALE GUASTALLA	.	.
104 - MODENA	OSPEDALE CARPI	.	1
	NUOVO OSPEDALE S.AGOSTINO - ESTENSE	2	4
	CASA DI CURA VILLA IGEEA-MO	1	4
	CASA DI CURA VILLA ROSA	2	.
105 - BOLOGNA	OSPEDALE MAGGIORE	7	15
	OSPEDALE S. GIOVANNI IN PERSICETO	3	8
	CASA DI CURA AI COLLI	.	.
	CASA DI CURA VILLA BARUZZIANA	4	11
106 - IMOLA	OSPEDALE IMOLA	14	26
109 - FERRARA	OSPEDALE DEL DELTA	1	2
	OSPEDALE ARGENTA	1	3
110 - RAVENNA	OSPEDALE RAVENNA	530	602
	CASA DI CURA PRIVATA VILLA AZZURRA	157	126
111 - FORLÌ	OSPEDALE FORLÌ	7	14
112 - CESENA	OSPEDALE CESENA	7	20
113 - RIMINI	OSPEDALE RIMINI	2	2
Totale		746	853
MOBILITA' PASSIVA		59	125

Fonte: Banca dati SDO, Regione Emilia-Romagna

STRUTTURE RESIDENZIALI PSICHIATRICHE SANITARIE AIOP
Dimessi per Azienda e distretto di residenza

Azienda e distretto di residenza		RTI			RTP			PR.SP		
		Dimessi	Giornate di degenza		Dimessi	Giornate di degenza		Dimessi	Giornate di degenza	
			Totale	Media		Totale	Media		Totale	Media
110 - RAYENNA	RAYENNA	109	3.592	33	1	54	54	85	2.665	41
	LUGO	87	2.711	40,5	1	543	543	19	545	28,7
	FAENZA	92	3.828	41,6	.	.	.	33	1.039	31,5
TOTALE 2012		268	10.131	37,8	2	597	298,5	117	4.249	36,3
110 - RAYENNA	RAYENNA	110	4.010	36,5	5	467	93,4	60	2.393	39,9
	LUGO	52	2.212	42,5	.	.	.	23	857	37,3
	FAENZA	98	3.865	39,4	1	545	545	20	693	34,2
TOTALE 2011		260	10.087	39	6	1.012	169	103	3.933	38
Delta 2012 verso 2011		3%	0%	-3%	-67%	-41%	77%	14%	8%	-5%

Fonte: Banca dati SDRES, Regione Emilia-Romagna

Produzione 2012 - Area Salute Mentale Adulti

Indicatori di attività Dipartimento Salute Mentale - 2012	Riabilitazione Psichiatrica	U.O.Salute Mentale FA	U.O.Salute Mentale LU	U.O.Salute Mentale RA	Totale Ausl
N. strutture residenziali a gestione diretta	11		2		13
N. strutture semiresidenziali	4				4
N. utenti ex OP	54				54
N. utenti inseriti al 1.1 strutture residenziali a gestione diretta	67		3		70
N. utenti inseriti al 1.1.anno in corso in strutture residenziali a gestione terzi		21	35	55	111
N. utenti nell'anno strutture residenziali a gestione diretta	81		8		89
N. utenti nell'anno strutture residenziali a gestione terzi		25	39	60	124
N. utenti nell'anno strutture semiresidenziali	157				157
N. utenti trattati (con almeno 1 prestazione-anno)		1.402	1.580	3.428	6.410
N. dimessi da strutture semiresidenziali	13				13
N. dimessi strutture residenziali a gestione diretta	26		4		30
N. dimessi strutture residenziali a gestione terzi		2	3	4	9
N. dimissioni concordate (x miglioram o invio al MMG)		63	185	343	591
N. giornate degenza nell'anno strutture residenziali a gestione diretta	21.594		1.250		22.844
N. giornate degenza nell'anno strutture residenziali a gestione terzi		8.679	14.196	20.909	43.784
N. giornate degenza nell'anno strutture semiresidenziali	13.048				13.048
N. giornate utenti ex OP	20.017				20.017
N. ingressi nell'anno strutture residenziali a gestione terzi		6	7	9	22
N. ingressi nell'anno strutture semiresidenziali	19				19
N. ingressi strutture residenziali a gestione diretta	19		4		23
N. abbandoni (drop out)		26	165	191	382

Indicatori di attività Dipartimento Salute Mentale - 2012	Servizio Psichiatrico di diagnosi e Cura	U.O.Salute Mentale FA	U.O.Salute Mentale LU	U.O.Salute Mentale RA	Totale Ausl
N. nuovi contatti		543	721	1.739	3.003
N. nuovi utenti (1° accesso/nuovo accesso dopo 365 gg)		520	658	1.562	2.740
N. borse lavoro sanitarie erogate in attività CSM: utenti		20	10	42	72
N. borse lavoro sanitarie erogate in attività di riabilitazione: utenti		25	14	22	61
N. borse lavoro sociali erogate in attività CSM: utenti		4	1	1	6
N. interventi domiciliari IP, EP, AS durante l'attività CSM		2.911	4.087	11.356	18.354
N. interventi domiciliari IP, EP, AS, OSS, OTS durante l'attività di riabilitazione		1.732	5.188	4.881	11.801
N. interventi domiciliari Medici durante l'attività CSM		206	238	655	1.099
N. interventi domiciliari Medici durante l'attività di riabilitazione		14	21	46	81
N. interventi psicoterapici (Medici e Psicologi) in CSM		625	737	3.429	4.791
N. prestazioni effettuate dagli Psicologi in attività di emergenza urgenza (include psicologia ospedaliera)	1.981				1.981
N. prestazioni totali effettuate da IP durante l'attività di emergenza urgenza	1.051				1.051
N. prestazioni totali effettuate da IP, EP, AS durante l'attività CSM		35.393	20.118	36.347	91.858
N. prestazioni totali effettuate da IP, EP, AS, OSS e OTS durante l'attività di riabilitazione		111.116	102.525	74.561	288.202
N. prestazioni totali effettuate dagli Psicologi durante l'attività CSM		897	944	6.690	8.531
N. prestazioni totali effettuate dai Medici in attività CSM		7.751	8.107	13.693	29.551
N. prestazioni totali effettuate dai Medici in attività di emergenza urgenza	2.441				2.441
N. prestazioni totali effettuate dai Medici in attività di riabilitazione		4.856	760	2.090	7.706
N. prime visite effettuate oltre 15 gg da richiesta		62	29	170	261

Consultori Familiari

Alcune prestazioni effettuate dai consultori familiari dell'Azienda Usl di Ravenna			
	2011	2012	Delta %
N. totale utenti Consultorio	24.300	26.180	8%
% utenti stranieri / totali utenti Consultorio	32%	38%	19%
N. gravidanze seguite	2.067	2.012	-3%
N. dimissioni seguite a domicilio	2.031	1.802	-11%
N. certificati per IVG	510	503	-1%

B) Obiettivi di Attività dell'esercizio 2012 e confronto con il livello programmato

AREA INTERVENTO - DIGNITÀ DELLA PERSONA

Obiettivo 1. Strutturare, nell'ambito dei processi di cura, competenze, strumenti e setting che facilitino l'ascolto dei problemi, la comprensione delle aspettative e delle preoccupazioni delle persone prese in cura.

Si può citare come esperienza in tal senso, la progettazione, organizzazione e conduzione del Laboratorio Teatrale "Dove mettiamo la nostra rabbia?": un'esperienza di partecipazione sul tema della violenza in famiglia pensato e organizzato da professionisti dell'Azienda, dei Servizi sociali dei Comuni e con la partecipazione del personale educativo delle scuole, con le Associazioni territoriali dedicate ai temi della violenza e con la partecipazione di genitori e adulti interessati; la tecnica teatrale sperimentata (teatro dell'oppresso) ha permesso l'emergere in poco tempo di emozioni e sentimenti tipicamente difficili da trattare in forma pubblica, tracciando anche qualche utile suggerimento per coloro che si trovano a fronteggiare situazioni complesse e per proporre la trattazione di un tema così delicato alle nuove generazioni.

Obiettivo 2. Sviluppo di conoscenze ed supporto alle competenze delle persone che garantiscono cura e assistenza ai malati d'Alzheimer: realizzare in tutti i Distretti almeno una iniziativa rivolta alle assistenti familiari e ampliamento del numero dei caffè Alzheimer.

La stimolazione cognitiva viene somministrata nella Palestra della Mente e nello Spazio Incontro.

Palestra della Mente - per ciascun malato reclutato è prevista la frequenza per almeno 3 mesi (ciclo) del servizio con 2 accessi alla settimana; il programma di stimolazione cognitiva è organizzato per gruppi di 8-9 utenti:

- LUGO: n. 2 cicli (8+8 = 16 nuovi utenti) condotti dalla psicologa ausl e da 2 operatori ASP;
- FAENZA: n. 3 cicli (6+8+8 = 22 nuovi utenti) condotti dalla psicologa dell'Associazione Alzheimer Faenza e da 2 operatori del Comune
- RAVENNA: n. 6 cicli di cui 5 (9+7+7+8+9 = 40 nuovi utenti) a Ravenna, 1 (8 nuovi utenti) a Pinarella di Cervia. I gruppi sono condotti dalla psicologa e da operatori ASP;

Spazio Incontro - cicli di mantenimento di 2 incontri settimanali a Ravenna e di 1 incontro settimanale a Lugo e a Faenza:

- LUGO: n. 2 cicli, 1° e 2° semestre, con attivazione di 3 gruppi (27 utenti primo ciclo; 13+14 = 27 utenti secondo ciclo, di cui 20 provenienti dal primo ciclo); nel secondo ciclo sono stati attivati due gruppi in due giornate diverse, data la numerosità dei partecipanti idonei ; gli incontri sono condotti da 2 operatori ASP con la supervisione quindicinale da parte della psicologa ausl;
- FAENZA: n. 2 cicli 1° e 2° semestre (3 gruppi) (20 utenti primo ciclo; 10+14 = 24 utenti secondo ciclo, di cui 18 provenienti dal primo ciclo); nel secondo ciclo sono

stati attivati due gruppi in due giornate diverse, data la numerosità dei partecipanti idonei;

- RAVENNA, n. 2 cicli con attivazione di 10 gruppi (71 utenti nel primo semestre e 74 nel secondo semestre di cui 66 provenienti dal primo semestre, 8 nuovi utenti e 5 dimessi nel secondo semestre); I gruppi sono condotti dalla psicologa dell'Associazione Alzheimer Ravenna e dagli operatori ASP.

Nel periodo giugno-luglio nei tre ambiti sono stati somministrati agli anziani e ai famigliari 201 Questionari che esploravano il gradimento della integrazione nello Spazio Incontro della stimolazione cognitiva con l'attività motoria resa in collaborazione con la UISP. L'esito è stato molto positivo.

Cicli di incontri **formativo-informativi** rivolti ai famigliari delle persone che frequentano la Palestra della mente a cui hanno partecipato, là dove presenti, le Assistenti Familiari:

RAVENNA	LUGO	FAENZA
3 gruppi (1 a Cervia)	2 gruppi	2 gruppi
44 partecipanti	20 partecipanti	22 partecipanti

Gruppo di sostegno mensile per famigliari delle persone che frequentano lo Spazio Incontro e/o che si occupano dell'assistenza di anziani affetti da deterioramento cognitivo (a cui hanno partecipato, là dove presenti, le Assistenti Familiari):

RAVENNA	LUGO	FAENZA
2 gruppi	1 gruppo	1 gruppo
68 partecipanti	18 partecipanti	17 partecipanti

Confronto con gli operatori impegnati nelle attività di stimolazione cognitiva;
Contatti con i geriatri degli ambulatori disturbi cognitivi;
Contatti con gli assistenti sociali territoriali;

Incontri serali di informazione e sensibilizzazione sul tema della compromissione della memoria programmati a Lugo nell'attuativo 2012 del Piano di Zona. Sono stati finora realizzati nei Comuni di Alfonsine, di Fusignano e di Massalombarda.

N. 1 iniziativa di presentazione del Servizio Ausl di Centro d'Ascolto e distribuzione materiale informativo nella giornata di apertura del corso "Laboratorio di potenziamento cognitivo" c/o Università degli Adulti di Lugo;

N. 1 iniziativa di sensibilizzazione e presentazione delle attività del Centro di Ascolto nella giornata di apertura di 2 corsi di Ginnastica Mentale organizzati e gestiti dall'ASCOM di Ravenna;

Formazione n. 4 operatori ASP all'interno dell'attività Spazio Incontro e Palestra della Mente autunno 2012 a Lugo;

N. 3 interventi di consulenza rivolti ad operatori di CRA a Faenza;

N. 3 incontri di formazione rivolta ai MMG nel 1° semestre 2012, un incontro per ambito territoriale.

Obiettivo 3. Programma salute nelle carceri

Nel corso dell'anno 2012, nell'ottica del perseguimento degli obiettivi previsti, si è deciso di procedere a una completa revisione del programma aziendale per la salute nel carcere.

Lo scopo è stato quello del superamento di una attività svolta ancora per specifiche competenze, in favore invece di una integrazione tra i professionisti e gli interventi dei diversi dipartimenti e UUOO.

La prima azione è stata quella di costituire una sorta di "gruppo di coordinamento della sanità carceraria" che comprendesse tutti i responsabili di interventi o attività sanitarie presso l'Istituto penitenziario di Ravenna, per mettere a confronto tutte le realtà operanti in quella sede e verificare problemi e opportunità

Dopo una dettagliata analisi delle diverse attività che l'Azienda USL di Ravenna svolge all'interno del carcere, è stato stilato un programma di innovazioni

È stata ritenuta fondamentale una migliore e maggiore presenza della componente psichiatrica, che per lo scarso numero di ore disponibili e gli accessi non regolari rappresentava un limite alle possibilità di integrazione professionale e di presa in carico.

Anche l'attività dello psicologo, impegnato sia sul fronte dell'attività per tutti i detenuti del carcere di Ravenna sia su quello di professionista del SerT, ha richiesto un incremento di presenza.

Infine, dopo aver fatto incontrare e parlare tra loro i professionisti e le unità operative, dopo aver deciso di aumentare la presenza di quei professionisti che erano richiesti per poter realizzare sinergie nella presa in carico dei casi, si è individuato un elemento critico nelle limitazioni strutturali (pochi locali e poco ampi), aggravate dalla consuetudine di alcuni specialisti esterni di accedere al carcere in modo non programmato ma del tutto estemporaneo, generando a volte sovrapposizioni e ostacolo all'attività di altri professionisti.

Per questi motivi, steso un nuovo programma, è stata stilata una lista di proposte migliorative e le prime ad essere messe in atto sono state:

- La pubblicazione di un bando per 18 ore per psichiatra del carcere
- L'aumento di 10 ore del contratto della psicologa
- La razionalizzazione degli accessi e delle presenze nelle strutture sanitarie del carcere di Ravenna

Naturalmente gli operatori della sanità pubblica hanno continuato a svolgere con la consueta regolarità i controlli d'istituto, integrandosi con medici e infermieri che gestiscono la medicina generale in carcere.

Anche questi hanno avuto l'occasione di confrontarsi con gli altri operatori negli incontri del "Coordinamento della sanità carceraria" cui hanno partecipato anche la medicina legale e il servizio prevenzione e protezione.

Non ultimo è stato possibile confrontarsi, durante questi incontri, anche con l'ufficio tecnico con il quale è stato possibile condividere l'opportunità di alcuni interventi per rendere l'intervento del servizio sanitario in carcere sempre più simile al servizio reso a tutti i cittadini.

AREA INTERVENTO - ACCESSIBILITÀ, QUALITÀ, SICUREZZA, CONTINUITÀ DELLE CURE

Obiettivo 1. Sviluppo dei processi di cura territoriali

a) Le Case della salute

La riorganizzazione dell'unico Dipartimento di Cure Primarie prevede tra le responsabilità delle UU.OO. Cure Primarie quella di favorire l'implementazione dei NCP strutturati e la loro progressiva evoluzione verso il modello organizzativo "Casa della Salute", secondo le indicazioni regionali (Regione Emilia-Romagna, DGR n. 291/2010 "Casa della salute: indicazioni regionali per la realizzazione e l'organizzazione funzionale").

L'Azienda USL ha siglato con le OO.SS. della Medicina Generale della Provincia di Ravenna il "Protocollo d'intesa sulla conduzione dei progetti sperimentali "NCP strutturato/Casa della salute" in applicazione di ACN, di AIR e AIL in vigore", che ha come obiettivo principale quello di definire modalità e procedure per la realizzazione di progetti di sperimentazione operativa di modelli organizzativi per l'implementazione nel territorio aziendale dei NCP strutturati/Case della salute, completando l'applicazione dell'AIL vigente. L'intesa prevede l'avvio nel 2013 di sei sperimentazioni, di durata di almeno un anno, nelle seguenti sedi (prevedendo l'aggiunta di eventuali ulteriori sedi, al verificarsi delle condizioni necessarie): Ravenna "Città", Cervia, Russi, Bagnacavallo, Faenza "Città", Brisighella. I modelli organizzativi oggetto delle sperimentazioni sono: NCP strutturato e Casa della Salute.

Sono state predisposte, a cura del DCP, e condivise con i MMG dei NCP interessati dalle sperimentazioni, delle schede di sintesi per le sei sperimentazioni; in ciascuna scheda sono riportate e descritte la sede della sperimentazione, il profilo del NCP, le azioni da intraprendere, le risorse disponibili e il cronogramma delle attività previste dalla sperimentazione.

Il 22.12.2012 è stata inaugurata la Casa della Salute di Cervia "Isotta Gervasi" (tipologia ai sensi della DGR 291/2010: "piccola") all'interno della quale operano sei MMG e tre PLS (più un PLS collegato in rete); il progetto di realizzazione della Casa della Salute, nato per iniziativa dei MMG, è stato portato avanti in concerto con il Dipartimento di Cure Primarie e ha previsto l'implementazione della gestione integrata della patologia cronica.

L'Azienda ha inoltre avviato un progetto di formazione, finanziato con i fondi della modernizzazione 2010-2012, per la realizzazione nelle case della salute degli ambulatori a gestione infermieristica, che sarà svolto in collaborazione con Alma Mater Studiorum Università di Bologna.

b) I Nuclei di Cure Primarie

La riorganizzazione del Dipartimento Unico di Cure Primarie, prevede l'implementazione di un nuovo ruolo per i Medici di Organizzazione del DCP, che favoriscono l'implementazione dei NCP strutturati e il graduale processo di integrazione con le altre figure professionali delle Cure Primarie e supportano il Direttore del DCP nel realizzare la progressiva evoluzione dei NCP verso il modello organizzativo "Casa della Salute". Nell'ottica dell'implementazione dei NCP strutturati e della realizzazione delle Case della Salute, i Medici di Organizzazione rivestono un ruolo fondamentale come supporto all'analisi epidemiologica della popolazione assistita dei NCP, che deve guidare ogni considerazione clinico-organizzativa e facilitare la conduzione di analisi e audit clinici, in collaborazione con i MMG, per garantire il continuo miglioramento della qualità dell'assistenza.

Il programma definitivo della formazione obbligatoria dei MMG è stato redatto entro febbraio 2012 sulla base degli indirizzi definiti nell'incontro con i Coordinatori di NCP del 24 novembre 2011; nell'incontro con gli animatori di formazione del 26 gennaio 2012 sono stati assegnati i temi formativi ai singoli animatori sia per la formazione di carattere frontale che per la formazione entro i NCP.

Dodici NCP hanno dedicato 3 eventi formativi sui 10 previsti alle attività di audit (formazione non frontale) corrispondenti al 30 % delle iniziative di formazione obbligatoria; cinque NCP hanno effettuato la formazione non frontale per iniziative di audit per il 60 % (6 incontri). Pertanto per 12 NCP la formazione frontale è passata dal 100% delle iniziative nel 2011 al 70 % delle iniziative nel 2012 e per 5 NCP la formazione frontale è passata dal 100% delle iniziative nel 2011 al 40% delle iniziative nel 2012.

L'Azienda USL ha siglato con le OO.SS. della Medicina Generale il documento "Definizione degli obiettivi previsti dall'Accordo Integrativo Locale (A.I.L.) per l'anno 2013", confermando gli obiettivi e le aree prioritarie di intervento già condivise nel vigente Accordo Integrativo Locale (AIL) 2012-2013, relativamente a:

1. consolidamento del modello organizzativo per la Medicina Generale basato sui Nuclei di Cure Primarie (NCP), sviluppando in maniera graduale il modello di NCP strutturato;
2. sviluppo di modalità assistenziali innovative per ambiti di cura e modelli operativi di integrazione fra Professionisti (gestione proattiva della patologia cronica per tutti i MMG e applicazione del *Chronic Care Model* all'attività assistenziale dei NCP strutturati);
3. attuazione della programmazione locale e sviluppo di progetti specifici all'interno delle seguenti aree:
 - a. continuità della presa in carico e gestione del paziente cronico (pazienti con diabete mellito di tipo 2, pazienti in terapia anticoagulante orale);
 - b. assistenza domiciliare integrata
 - c. appropriatezza prescrittiva
 - d. caratteristiche strutturali e organizzative dei Nuclei di Cure Primarie (estensione del modello di NCP strutturato).

In particolare, rispetto all'obiettivo "Presa in carico e gestione del paziente cronico", anche per l'anno 2013 viene richiesto ai MMG l'impegno a garantire la gestione delle patologie croniche previste dall'AIL (diabete e TAO), con le modalità e gli indicatori già condivisi per l'anno 2012, tenendo in considerazione le criticità analizzate dai gruppi tecnici per la valutazione dello stato di avanzamento dei Progetti assistenziali "diabete" e "TAO" e le relative soluzioni individuate.

Il Dipartimento di Cure Primarie ha partecipato anche quest'anno alle attività dell'Osservatorio Regionale sulle Cure Primarie, compilando il questionario on-line relativo al Progetto regionale "Analisi dell'attività dei Nuclei di Cure Primarie nel territorio regionale" (Anno 2012).

In data 26.09.2012, è stato organizzato un incontro con i referenti regionali del progetto "Profili di nucleo" e i Coordinatori di DCP dell'Azienda, per presentare lo stato di avanzamento di avanzamento del progetto regionale, i dati del "Profilo 2011" e i nuovi indicatori (a cura di Vittorio Maio, Jefferson School of Population Health, Thomas Jefferson University).

Obiettivo 2. I percorsi per la presa in carico

a) Diffusione dei modelli organizzativi per la gestione integrata delle patologie croniche.

Come rendicontato in risposta al censimento regionale relativo al monitoraggio dell'implementazione delle linee di indirizzo regionali per la gestione integrata dei pazienti con Scompensamento Cardiaco (secondo quanto richiesto dalla Regione con nota prot. PG/2013/58903 del 05.03.2013), si segnala che:

- in data 08.03.2013 si è concluso il Progetto “Comprehensive community and home-based health care model (CCHBHC) per soggetti con fragilità sociosanitaria e pazienti affetti da BPCO e scompenso cardiaco. Implementazione delle migliori evidenze scientifiche disponibili in una realtà aziendale e valutazione degli strumenti più efficaci per l'applicazione del modello a livello locale”, avviato nel marzo 2010 dall'Azienda USL di Ravenna, nell'ambito dei Progetti CCM 2009, con l'obiettivo di attuare nell'ambito aziendale un prototipo di CCHBHC con particolare riferimento ai soggetti affetti da broncopneumopatia cronica ostruttiva (BPCO), scompenso cardiaco (SC) e con fragilità sociosanitaria. In particolare, la sperimentazione ha previsto la formazione multiprofessionale dei professionisti medici ed infermieri, che costituiranno il team assistenziale che prenderà in carico il paziente affetto da SC, per potenziarne le competenze specifiche relative alla gestione clinico-assistenziale del paziente. Il Progetto ha previsto anche la predisposizione, presso i tre NCP oggetto della sperimentazione, degli Ambulatori per patologia cronica, nei quali i pazienti Scompensamento Cardiaco devono essere seguiti e monitorati nel tempo, per la corretta valutazione del decorso della loro malattia e della qualità della vita.
- nell'ambito delle attività di audit che i MMG devono effettuare a livello di NCP per la valutazione dell'attività dell'assistenza ad una determinata categoria di pazienti cronici in base agli indicatori forniti all'interno dei “Profili di Nucleo di Cure Primarie”, secondo quanto previsto dall'AIL 2012-2013, il NCP Faenza 1 ha svolto nel 2012 un audit di NCP sul tema “Gestione dei pazienti con SC”. I nuclei Faenza 3 e Lugo 1 hanno infine seguito un incontro di formazione di 4 ore dedicato allo SC.

I MMG Coordinatori dei tre NCP partecipanti al Progetto CCM sono stati coinvolti, insieme a figure infermieristiche e medici di organizzazione del Dipartimento di Cure Primarie, in un progetto formativo regionale dedicato alla gestione integrata della patologia cronica svoltosi, per l'Azienda USL di Ravenna, nelle giornate del 16, 23 e 30 ottobre 2012.

Relativamente alla gestione integrata del paziente con diabete mellito di tipo 2, l'Azienda USL ha avviato un progetto per il monitoraggio degli indicatori previsti dall'AIL 2012-2013. In particolare:

- è stato messo a punto un sistema di monitoraggio informatizzato che utilizza la “Scheda Diabete SOLE”, che riassume periodicamente un insieme di dati e indicatori della gestione integrata; la scheda di monitoraggio individuale è stata preparata dal gruppo regionale per le linee guida del diabete e contiene i dati ritenuti essenziali al fine di monitorare e valutare la gestione integrata. Contiene i dati minimi relativi all'assistito, all'anamnesi e alle complicanze della patologia, i valori dei principali esami diagnostici e gli indicatori annuali
- sono stati effettuati 6 corsi di formazione per i MMG in collaborazione con il referente aziendale di CUP 2000, per illustrare le modalità di caricamento dati negli applicativi dei MMG, relativi all'obiettivo gestione integrata del Diabete tipo 2 (So.Ge.Pa., Medico 2000, K2)
- è stato costituito il Gruppo di Lavoro Diabete (di cui fanno parte rappresentanti dei MMG), secondo quanto previsto dall'AIL 2012-2013 relativamente al monitoraggio del Progetto Diabete; il Gruppo ha il compito di monitorare e valutare il progetto assisten-

ziale, individuare le criticità e proporre eventuali soluzioni e valutare l'andamento degli indicatori di esito

Il progetto diabete è coordinato dal Dipartimento Cure Primarie con il supporto dell'U.O. Valutazione strategica sistema informativo direzionale. Per ulteriori dettagli si rimanda al documento di sintesi del primo anno di attività del Gruppo di lavoro Diabete: "Progetto Diabete. Monitoraggio AIL - Anno 2012" (vedere file allegato: Progetto_Diabete_Monitoraggio_anno_2012.pdf).

b) Implementazione del Progetto "La prevenzione delle malattie cardiovascolari" nei pazienti post-IMA/SCA

Come rendicontato in risposta al monitoraggio regionale relativo agli incontri di audit sugli indicatori di qualità (Profili di nucleo) tra MMG e specialisti cardiologi, si segnala che al 31.12.2012 tre NCP hanno svolto un audit sul sistema di indicatori specifici relativi ai pazienti dimessi da un ricovero post-IMA.

Obiettivo 3. Assistenza protesica

Nel corso del 2011 sono state approvate, con la Delibera di Giunta Regionale n. 1599 del 7.11.2011, le "Linee di indirizzo regionali sui percorsi organizzativi e clinico-assistenziali nell'assistenza protesica, ortesica e fornitura di ausili tecnologici", con l'obiettivo di rendere più efficace la gestione del percorso di assistenza protesica.

A tale fine è stato istituito un gruppo di lavoro composto da professionisti, sia dei servizi territoriali che ospedalieri, dove è stata definita una procedura tesa rendere coerente l'assistenza protesica alle linee di indirizzo regionale, a valorizzare l'utilizzo del "riciclato" ed a rendere omogenea l'erogazione nei tre ambiti distrettuali. Il documento è stato sottoposto anche alla approvazione del Collegio di Direzione.

Di seguito vengono riportati i passaggi fondamentali relativamente all'assistenza protesica.

Prescrizione: individuazione del bisogno di assistenza protesica, della relativa tipologia di presidio

Le linee di indirizzo regionali identificano 2 macrocategorie :

- dispositivi assistenziali, funzionali all'assistenza domiciliare
- dispositivi riabilitativi, funzionali al recupero/compenso di alterazioni funzionali, all'autosufficienza /autonomia ed inserimento nel contesto sociale.

Rispetto all'indicazione della Regione, la Procedura dell'AUSL Ravenna elaborata dal Gruppo di lavoro, prevede di inserire nei dispositivi riabilitativi anche:

- le carrozzine pieghevoli ad autospinta con 2 mani sulle ruote posteriori (codice ISO 12.21.06.039, 036, 045)
- i sollevatori mobili ad imbracatura polifunzionale (codice ISO 12.36.03.003)

Pertanto l'elenco dei dispositivi assistenziali presso l'AUSL di Ravenna è il seguente :

<i>Codice ISO</i>	<i>Descrizione dettagliata</i>
03.33.03.003/006/009	Cuscino antidecubito
03.33.06	Materasso antidecubito
18.12.07	Letto ortopedico a una o due manovelle

18.12.27.103	Aggiuntivo: sponde (comprese quelle universali)
12.30.09.103	Aggiuntivo : supporto per alzarsi
12.21.03.003	Sedia comoda
09.12.24.003	Sedia per wc - con braccioli e regolabili in altezza

Questi dispositivi assistenziali sono erogati con prescrizione redatta dagli specialisti delle UU.OO. ospedaliere, con le modalità indicate successivamente, dai MMG e dai PLS.

Per tali ausili la prescrizione deve essere sottoposta a controllo e rinnovata di norma annualmente.

Il medico specialista ospedaliero per la prescrizione può avvalersi della valutazione e/o della proposta di ausili assistenziali , dei professionisti infermieri.

Nei Presidi Ospedalieri, relativamente ai dispositivi assistenziali, si è deciso di limitare il numero di proscrittori all'interno delle UU.OO attraverso la formalizzazione dei nominativi a cura dei Direttori di UU.OO.

Per i **dispositivi riabilitativi**, considerati ausili utili al percorso di recupero/compenso di menomazioni, limitazioni di attività e restrizioni della partecipazione alle attività di vita, che **possono essere prescritti solo dagli specialisti fisiatra dell'U.O.Aziendale di Medicina Riabilitativa.**

La procedura prende in considerazione **le prescrizioni temporanee di 60 gg,** per cercare di risolvere il problema legato agli utenti ricoverati, all'invalidità civile e/o alla verifica dei requisiti della condizione di avente diritto. Tale elemento è orientato ad assicurare la continuità ospedale territorio nella conduzione del progetto riabilitativo definito dall'equipe ospedaliera nella fase di dimissione, vista l'importanza che rivestono i dispositivi protesici nel percorso di autonomia delle persone, **la procedura individua dei percorsi mirati per pazienti con particolari bisogni:**

- a) pazienti in dimissione protetta dall'ospedale con presa in carico ADI
- b) pazienti nell'ambito di progetti di continuità assistenziale (percorsi pazienti GRACER, frattura di femore nell'anziano , percorso del paziente con stroke).

E' stato confermato l'elenco, sotto riportato, degli ausili prescrivibili per garantire il rientro in sicurezza al domicilio del paziente, già in essere.

CODICE ISO	DESCRIZIONE DETTAGLIATA
03.33.03.003/006/009	CUSCINO ANTIDECUBITO
03.33.06.***	MATERASSO ANTIDECUBITO
18.12.07.***	LETTO ORTOPEDICO A UNA O DUE MANOVELLE
18.12.27.103	<i>Aggiuntivo: sponde (comprese quelle universali)</i>
12.30.09.103	<i>Aggiuntivo: supporto per alzarsi</i>

12.21.03.003	SEDIA COMODA
12.21.06.039/036/045	CARROZZINE PIEGHEVOLI AD AUTOSPINTA CON DUE MANI SULLE RUOTE POSTERIORI
09.12.24.003	SEDIA PER WC – CON BRACCIOLI E REGOLABILI IN ALTEZZA
12.06.09.009	ROLLETOR 4 RUOTE
12.06.06.003	ROLLETOR 2 RUOTE E 2 PUNTALI
12.06.03.006	DEAMBULATORE ARTICOLATO CON SNODO
12.03.18.003	COPPIA DI TETRAPODI

Nei casi sopracitati la fornitura è limitata a un periodo massimo di 60 giorni, prorogabili in caso di particolari necessità previo parere favorevole dell'equipe che ha definito il progetto terapeutico riabilitativo, e durante il quale può essere avviato l'iter per il riconoscimento della condizione di avente diritto.

Relativamente all'**Autorizzazione** la Procedura ha definito che il medico prescrittore dell'AUSL di Ravenna coincide con l'autorizzatore, e cioè è in grado di valutare la congruenza tra l'ausilio prescritto, la diagnosi e la menomazione/disabilità invalidante.

Le verifiche sulle prescrizioni vengono effettuate a campione da 1 medico di Organizzazione del Dipartimento delle Cure Primarie, che si avvale, ovviamente, della collaborazione dei Direttori delle U.O. che prescrivono.

La procedura che ha messo ordine al sistema tale da migliorare l'appropriatezza ed ha puntato ad un migliore utilizzo dei presidi riciclati, nel 2012 ha determinato un decremento della spesa complessiva pari al - 17,69%.

Obiettivo 4. Assistenza farmaceutica territoriale

Descrizione Obiettivo. Prescrizione di farmaci con brevetto scaduto: aumento delle DDD del 10%.

Rispetto alla % DDD dei farmaci con brevetto scaduto, i dati aggiornati a dicembre 2012 mostrano che per farmaci a brevetto scaduto compresi nella liste di trasparenza, l'Azienda USL di Ravenna è a un punto % sotto la media RER; la prescrizione di generici puri è in linea.

Descrizione Obiettivo. Interventi su categorie terapeutiche critiche per consumi e spesa

Rispetto agli obiettivi indicati dalla Regione per il 2012, si riporta di seguito l'andamento della Azienda rispetto all'assistenza farmaceutica convenzionata.

- Si è avuto un aumento delle DDD dei PPI oltre la media RER.

Aziende	Anno 2011: DDD 1000ab/die	Obiettivo 2012: DDD 1000ab/die	Anno 2012: DDD 1000ab/die		
101 Piacenza	49,77	48,87	51,96	4,4%	6,3%
102 Parma	60,08	58,57	62,40	3,9%	6,5%
103 Reggio Emilia	62,67	61,27	61,81	-1,4%	0,9%
104 Modena	57,52	56,44	58,02	0,9%	2,8%
105 Bologna	59,86	59,35	62,27	4,0%	4,9%
106 Imola	60,10	59,31	62,35	3,7%	5,1%
109 Ferrara	60,83	60,02	55,87	-8,1%	-6,9%
110 Ravenna	60,60	59,69	63,65	5,0%	6,6%
111 Forlì	50,79	50,00	51,08	0,6%	2,2%
112 Cesena	50,74	50,73	51,30	1,1%	1,1%
113 Rimini	57,39	56,25	55,46	-3,4%	-1,4%
Emilia-Romagna	58,33	57,41	58,98	1,1%	2,7%

- Per quanto riguarda gli SSRI, tutte le AUSL hanno avuto una flessione del consumo territoriale in termini di DDD, con media RER di -2,2%; Ravenna avrebbe ampiamente raggiunto l'obiettivo, ma dobbiamo tenere conto che nei dati tabellari non si tiene conto della DPC.

Considerando anche la DPC, il numero di DDD 1000 ab/die passa a da 32,36 a 35,37 con una flessione rispetto al 2011 del -3,9%.

Aziende	Anno 2011: DDD 1000ab/die	Obiettivo 2012: DDD 1000ab/die	Anno 2012: DDD 1000ab/die		
101 Piacenza	26,81	25,01	26,29	-1,9%	5,1%
102 Parma	36,68	34,22	36,42	-0,7%	6,4%
103 Reggio Emilia	34,81	32,48	34,45	-1,0%	6,1%
104 Modena	35,61	33,22	35,32	-0,8%	6,3%
105 Bologna	34,50	32,19	33,60	-2,6%	4,4%
106 Imola	31,40	29,30	30,54	-2,8%	4,2%
109 Ferrara	31,80	29,67	30,33	-4,6%	2,2%
110 Ravenna	36,81	34,34	32,36	-12,1%	-5,8%
111 Forlì	31,65	29,53	30,03	-5,1%	1,7%
112 Cesena	33,44	31,20	32,38	-3,2%	3,8%
113 Rimini	27,62	25,77	25,86	-6,3%	0,4%
Emilia-Romagna	33,62	31,36	32,48	-3,4%	3,6%

- L'obiettivo sulle statine riguardava l'aumento % delle DDD di quelle a brevetto scaduto. L'obiettivo è stato raggiunto, registrando anche una flessione del consumo in convenzionata, compensato dall'incremento della DPC.

Aziende	Anno 2011: % Statine a brevetto scaduto	Obiettivo 2012: % DDD a brevetto scaduto	% generico dicembre 2012		
101 Piacenza	73,7%	79,8%	75,7%	2,0%	-5,2%
102 Parma	77,1%	82,9%	77,2%	0,1%	-6,8%
103 Reggio Emilia	72,5%	78,8%	76,8%	4,3%	-2,5%
104 Modena	78,1%	83,5%	82,8%	4,7%	-0,9%
105 Bologna	73,4%	79,2%	76,1%	2,7%	-3,9%
106 Imola	78,3%	82,6%	80,0%	1,7%	-3,1%
109 Ferrara	73,4%	80,2%	82,4%	9,0%	2,7%
110 Ravenna	69,0%	75,9%	78,9%	9,9%	4,0%
111 Forlì	71,8%	78,3%	76,2%	4,4%	-2,7%
112 Cesena	72,6%	78,8%	73,5%	0,9%	-6,7%
113 Rimini	73,6%	79,9%	80,8%	7,2%	1,2%
Emilia-Romagna	73,9%	80,0%	78,5%	4,6%	-1,9%

- Il quarto obiettivo era relativo allo shift prescrittivo dei sartani Vs. sugli ACE-I; non solo non è stato raggiunto l'obiettivo, ma è stato ridotto il consumo procapite di ACE-I. Ciò nonostante siano state effettuate iniziative di implementazione della Linea Guida Regionale, che in alcune sedi ha comportato anche incontri con gli specialisti cardiologi.

Aziende	Anno 2011: % Ace Inibitori sul totale C09	Obiettivo 2012: % Ace inibitori sul totale C09	Anno 2012: % Ace Inibitori sul totale C09		
101 Piacenza	64,7%	68,5%	64,9%	0,2%	-3,6%
102 Parma	61,1%	65,0%	59,6%	-1,4%	-5,4%
103 Reggio Emilia	64,4%	68,4%	66,4%	2,0%	-2,0%
104 Modena	58,6%	64,0%	59,2%	0,6%	-4,8%
105 Bologna	61,1%	65,8%	60,9%	-0,1%	-4,9%
106 Imola	59,8%	64,4%	59,6%	-0,2%	-4,8%
109 Ferrara	68,8%	72,5%	69,6%	0,8%	-2,9%
110 Ravenna	57,7%	62,4%	59,5%	1,8%	-2,9%
111 Forlì	56,9%	61,4%	57,9%	1,0%	-3,5%
112 Cesena	56,2%	61,5%	55,7%	-0,5%	-5,8%
113 Rimini	59,7%	64,5%	61,3%	1,6%	-3,2%
Emilia-Romagna	61,3%	65,8%	61,8%	0,6%	-4,0%

- Il quinto obiettivo riguardava la riduzione del consumo di sartani. Il risultato è stato il medesimo: con PR, siamo i soli ad avere aumentato il consumo territoriale di sartani.

Aziende	Anno 2011: DDD 1000 ab/die Sartani	Obiettivo 2012: DDD 1000 ab/die Sartani	Anno 2012: DDD 1000 ab/die Sartani		
101 Piacenza	75,7	67,5	74,0	-2,2%	9,5%
102 Parma	82,7	74,3	85,0	2,8%	14,4%
103 Reggio Emilia	77,0	68,3	73,3	-4,7%	7,3%
104 Modena	82,7	72,0	82,3	-0,6%	14,3%
105 Bologna	93,2	81,8	93,0	-0,2%	13,6%
106 Imola	79,7	70,5	80,0	0,4%	13,5%
109 Ferrara	77,5	68,4	76,9	-0,8%	12,5%
110 Ravenna	90,1	80,2	83,3	-7,5%	3,9%
111 Forlì	100,1	89,7	93,1	-7,0%	3,9%
112 Cesena	90,6	79,6	89,3	-1,4%	12,2%
113 Rimini	88,9	78,3	81,7	-8,0%	4,5%
Emilia-Romagna	85,4	75,4	83,5	-2,3%	10,6%

- Infine, l'ultimo obiettivo riguardava l'aumento % del consumo di sartani a brevetto scaduto sul totale della classe. Al netto delle nuove scadenze intervenute in corso di anno, non avremmo raggiunto l'obiettivo.

Aziende	Anno 2011: % DDD Sartani a brevetto scaduto	Obiettivo 2012: % DDD Sartani a brevetto scaduto	% generico dicembre 2012	% generico dicembre 2012 al netto nuove scadenze
101 Piacenza	47,4%	53,2%	72,8%	48,6%
102 Parma	50,7%	56,4%	75,9%	58,5%
103 Reggio Emilia	45,1%	50,9%	73,0%	51,5%
104 Modena	36,7%	42,2%	70,1%	40,6%
105 Bologna	40,4%	46,0%	69,2%	44,2%
106 Imola	43,4%	49,1%	69,8%	45,6%
109 Ferrara	42,5%	48,2%	76,0%	50,9%
110 Ravenna	46,4%	52,1%	66,6%	44,6%
111 Forlì	48,9%	54,7%	75,9%	51,2%
112 Cesena	40,6%	46,2%	67,7%	41,5%
113 Rimini	41,7%	47,4%	77,7%	51,7%
Emilia-Romagna	43,1%	48,8%	71,8%	47,4%

Sono stati individuati i medici iperprescrittori ed ipoprescrittori con tendenza all'incremento entro maggio 2012 e programmati gli incontri. Sono stati effettuati gli incontri entro il mese di giugno 2012. Complessivamente si sono tenuti 48 incontri.

In data 15 giugno 2012 è stato effettuato un incontro con i 17 coordinatori di NCP per la presentazione dei nuovi report di prescrizioni farmaceutiche relativi agli obiettivi regionali, al fine di consentire la successiva organizzazione di riunioni di NCP in forma autogestita o con il supporto dei medici di organizzazione.

Nel corso del 2012 sono stati effettuati gli incontri con le strutture residenziali per anziani presenti nei tre ambiti distrettuali: 4 per il Distretto di Ravenna di cui uno generale per tutte le strutture, 7 per il Distretto di Lugo, 4 per il Distretto di Faenza, di cui uno generale per tutte le strutture. Agli incontri hanno partecipato un medico di organizzazione, un farmacista, il medico della struttura, il coordinatore di struttura e il coordinatore infermieristico.

In ogni incontro utilizzando specifica reportistica sono stati esaminati:

- andamento dei volumi di consumo farmaceutico per struttura;
- andamento prescrittivo per singola classe farmaceutica;
- variabilità prescrittiva nelle diverse strutture
- variabilità tra le diverse strutture in termini di costi/volumi complessivi , per posto letto;

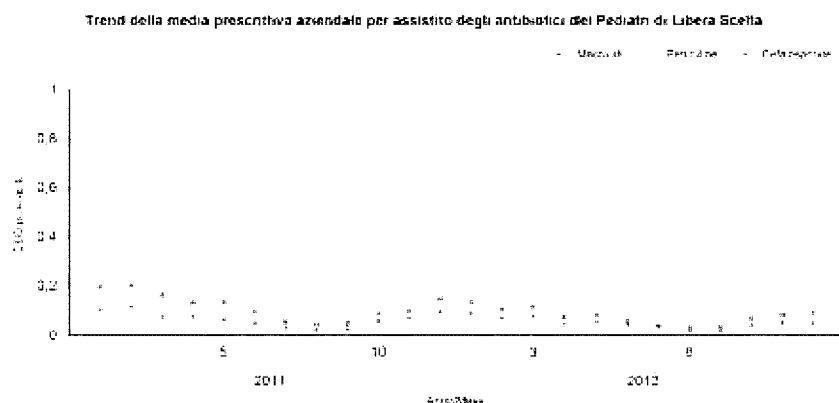
Sulla base delle valutazioni condotte in ogni struttura sono state individuate le opportune azioni di miglioramento.

I fogli presenza e i report utilizzati nelle riunioni sono agli atti presso le UU.OO.Cure Primarie.

Descrizione Obiettivo. Appropriately prescrittiva di antibiotici

In merito all'appropriatezza prescrittiva di antibiotici, non è stato esplicitato da parte della Regione uno specifico obiettivo, ma una sorta di raccomandazione rispetto ad iniziative di sensibilizzazione. Non sono stati previsti momenti formativi per i MMG dedicati alla presentazione delle LG sulle infezioni delle vie urinarie, mentre è stato fatto uno specifico richiamo alle LG nella nota di presentazione degli obiettivi regionali inviata a tutti i MMG nel maggio del 2012

Il monitoraggio della prescrizione dei PLS è stato migliorato predisponendo un sistema di reporting automatico e personalizzato maggiormente aderente alle tecnologie disponibili.



Descrizione Obiettivo. Distribuzione diretta e per conto: i volumi di distribuzione diretta di farmaci extra PHT complessivamente raggiunti nel 2008 rappresentano un riferimento anche per il 2012.

L'obiettivo è stato pienamente raggiunto in termini di spesa; la numerosità di pezzi erogati si è sensibilmente ridotta rispetto al 2011 avvicinandosi al valore dell'anno 2008.

Spesa per extra PHT (fascia A) Legge 405/01 art 8 comma 1 lettera a

Azienda USL	totale gen-lug 09	totale ago-dic 09	tot anno 2010	tot anno 2011	tot anno 2012	OBIETTIVO: spesa 2008
Piacenza	795.272	809.236	1.603.936	1.323.867	1.288.548	1.404.508
Parma	1.328.396	879.200	2.154.497	1.914.525	1.691.021	1.972.192
Reggio E.	3.121.301	2.057.140	4.895.704	4.256.184	3.074.366	4.989.039
Modena	4.998.406	3.104.751	7.278.750	7.205.719	6.605.202	7.769.604
Bologna	2.505.818	1.542.493	4.070.586	3.852.165	3.103.668	3.216.900
Imola	346.759	279.399	773.605	566.110	286.607	595.495
Ferrara	2.950.182	1.374.774	2.819.673	2.676.457	2.659.338	4.595.140
Ravenna	1.232.425	866.178	2.270.562	2.351.054	1.617.471	1.884.385
Forlì	706.435	465.785	1.287.102	1.414.440	1.307.671	788.810
Cesena	1.307.075	877.435	2.051.622	1.903.241	1.755.486	2.026.297
Rimini	2.726.799	1.819.977	4.649.617	4.406.273	3.560.900	4.116.343
Emilia-Romagn	22.018.868	13.876.367	33.955.654	31.870.045	26.950.278	33.358.712

Numero pezzi extra PHT (fascia A) Legge 405/01 art 8 comma 1 lettera a

Azienda USL	totale gen-lug 09	totale ago-dic 09	tot anno 2010	tot anno 2011	tot anno 2012	OBIETTIVO: pezzi 2008
Piacenza	36.681	28.076	58.337	38.810	63.700	64.757
Parma	47.921	37.614	96.010	77.656	80.599	56.436
Reggio E.	288.840	199.067	489.474	387.833	291.061	479.636
Modena	566.732	376.415	803.846	700.278	614.730	923.636
Bologna	140.147	91.880	218.611	238.416	280.555	157.202
Imola	12.468	9.873	21.645	9.899	5.462	16.651
Ferrara	373.513	155.918	342.144	365.585	386.523	506.227
Ravenna	34.409	19.559	45.157	84.020	59.206	48.879
Forlì	56.388	39.645	90.415	113.335	175.350	54.729
Cesena	108.023	76.195	171.195	232.096	308.687	172.693
Rimini	379.716	248.812	688.620	754.185	725.533	557.213
Emilia-Romagn	2.044.838	1.282.653	3.025.454	3.002.094	2.991.406	3.038.059

Il potenziamento del percorso di distribuzione farmaci (PHT) per conto, a seguito dell'accordo siglato con le farmacie pubbliche e private della provincia, ha sicuramente dato un grosso contributo, oltre che in termini di contenimento dei costi al miglioramento dell'accessibilità da parte dei nostri utenti.

Obiettivo 5. Miglioramento appropriatezza specialistica ambulatoriale

Nel 2012 ha visto la conclusione il progetto avviato nel 2011 dall'Azienda USL in collaborazione con l'Ordine dei Medici di Ravenna. Tale progetto ha visto l'istituzione di un gruppo di lavoro composto da professionisti aziendali esperti di organizzazione e professionisti clinici, ospedalieri e Medici di Medicina Generale con l'obiettivo di: - riorganizzare i percorsi delle persone che necessitano di prestazioni specialistiche ambulatoriali migliorando

l'appropriatezza dell'accesso e valorizzando il ruolo del MMG; - aggiornare le linee guida esistenti partendo dall'analisi della situazione attuale per definire degli schemi clinico-valutativi da mettere a disposizione dei medici prescrittori, quale strumenti di individuazione del livello di priorità di accesso, in grado di regolamentare la fruizione dell'offerta di prestazioni ed evitare l'errore della semplicistica risposta alle pressioni della domanda attraverso il mero incremento dell'offerta, che al meglio ha effetti nel breve periodo.

Tale obiettivo è stato anche indicato tra le azioni prioritarie del Piano Attuativo Locale 2010-2012.

In particolare, sono state individuate sette branche specialistiche di intervento prioritario sulla base della criticità dei tempi di attesa o della numerosità degli accessi inappropriati al pronto soccorso: Dermatologia-Allergologia, Cardiologia, Endocrinologia, Neurologia, Oculistica, ORL, Pneumologia. Per ciascuna branca, è stato creato un piccolo gruppo di lavoro costituito da medici di medicina generale, specialisti ospedalieri e/o convenzionati, medici di organizzazione, che nel corso del 2012 hanno prodotto un documento tecnico-organizzativo, snello e di agile consultazione, che fornisce indicazioni su percorsi di accesso differenziati in base al quesito diagnostico, sia urgenti con accesso diretto nei vari servizi, sia prioritari da rendere fruibili entro i 7 giorni. L'obiettivo è che la condivisione e la diffusa applicazione dei criteri di invio contenuti nei documenti tecnico-organizzativi migliori l'appropriatezza dell'accesso e la tutela dei tempi massimi di attesa per le condizioni cliniche più gravi.

I documenti prodotti sono stati approvati dal Collegio di Direzione e, nella loro versione definitiva, nel corso del 2013 saranno resi disponibili in versione informatica attraverso gli applicativi di gestione dell'attività prescrittiva dei Medici di medicina generale, prevenendo anche delle incompatibilità tra quesito diagnostico e classe di priorità.

Ovviamente, la buona riuscita del progetto avrà effetti sia sull'appropriatezza prescrittiva che sull'appropriatezza erogativa, soprattutto con riferimento all'accesso alle cure non programmate.

AREA INTERVENTO - VALORIZZAZIONE DELLE COMPETENZE ED EMPOWERMENT DEGLI OPERATORI

Obiettivo 1. Sviluppo delle abilità di comunicazione e di counselling dei professionisti nell'ambito del percorso nascita

Nel corso dell'anno 2012, è stato attivato un percorso formativo utile ad aumentare le conoscenze e le competenze del personale ostetrico circa la comunicazione ed il counselling nel percorso nascita. I cambiamenti del nostro tempo richiedono operatori non solo capaci di fornire risposte tecnico-professionali: la fisiologia della nascita e le complicanze ostetriche, le condizioni di salute del feto o del nuovo nato ma, anche di sapere leggere e interpretare, la diversa realtà che avanza, capaci di sostenere le donne e le coppie nell'assunzione del nuovo ruolo, suggerire come individuare i sintomi della depressione, i problemi di natura relazionale all'interno della coppia e nel contesto più ampio.

La formazione ha consentito uno spazio di riflessione per valutare se tutto ciò che negli anni abbiamo proposto risponda ancora ai bisogni della popolazione. Quali i contenuti e i metodi più utili alle donne e uomini del nostro tempo che, in attesa di un figlio, dispongono di una miriade d'informazioni che, pur importanti, rischiano di distogliere l'attenzione

dal proprio sé, misconoscendo le competenze che ciascuno possiede per affrontare gli eventi.

La formazione ha previsto lezioni frontali ma, soprattutto, la partecipazione attiva delle partecipanti, mettendo in comune l'esperienza ma anche sperimentando la conduzione di gruppo e l'approccio individuale.

La conclusione dei lavori ha portato alla conferma che, i nostri servizi per essere rispondenti alle esigenze dell'utenza, devono offrire interventi di sostegno e di accompagnamento alla genitorialità che utilizzino un approccio socio-sanitario ed educativo, integrando gli aspetti sanitari con gli aspetti psicologici e sociali, valorizzando la prevenzione ma, soprattutto le competenze dei singoli. L'esperienza ha dato origine ad una pubblicazione reperibile in azienda presso i Consultori familiari.

OBIETTIVI SALUTE MENTALE

AREA INTERVENTO - DIGNITÀ DELLA PERSONA

Obiettivo 1. I percorsi per la presa in carico

a) Attuazione del Programma regionale GIUSEPPE LEGGIERI” per il trattamento integrato dei disturbi psichiatrici

I Direttori del DSMDP e del DCP, avendo valutato quali fossero i fattori critici per la riuscita del Progetto Regionale Leggieri nell'Azienda di Ravenna, hanno ipotizzato, attraverso incontri con i 17 coordinatori dei NCP e l'individuazione di Professionisti dedicati, la realizzazione di un progetto pilota sui Disturbi Psichiatrici Minori all'interno della “Casa della Salute” di Russi.

Il modello integrato rende i servizi di salute mentale parte integrante del setting delle cure primarie con una frequenza regolare di accessi e ore dedicate:

- tre ore mensili per la figura professionale dello psichiatra,
- tre ore mensili per la figura professionale dello psicologo,
- sei ore mensili per la figura professionale del medico delle dipendenze patologiche,
- quattro ore mensili per la figura professionale dello psicologo della neuropsichiatria infantile.

La sperimentazione avrà inizio nel 2013.

AREA INTERVENTO - ACCESSIBILITÀ, QUALITÀ, SICUREZZA, CONTINUITÀ DELLE CURE

Obiettivo 1. Garanzie per l'accesso e la continuità assistenziale per i bambini e ragazzi con disabilità neuro-psico-motorie e per le persone con sofferenza psichica o dipendenze patologiche

a) Formalizzazione ove non ancora raggiunta, del Piano Aziendale per l'accesso e relative garanzie (Dgr 313/09).

La Guida ai Servizi del Dipartimento di Salute Mentale e Dipendenze Patologiche è il documento che esplicita il “patto” tra questo Dipartimento ed i cittadini-utenti. Tale guida

formalizza modalità di accesso, prestazioni, orari e standard di qualità. E' strumento di comunicazione sui contenuti dell'offerta, impegni e garanzie che il DSM DP è in grado di erogare con attenzione costante ai diritti/doveri dei cittadini utenti.

La diversificazione dell'utenza, che potrebbe accedere ai Servizi del DSM DP e ai Servizi Sociali, ha reso necessario mettere il cittadino, con i propri bisogni, al centro dei progetti che devono, necessariamente essere costituiti da trattamenti integrati interdisciplinari e multidimensionali. A questo scopo è stato organizzato e uniformato il percorso di presa in cura integrata della persona con polidiagnosi e problemi sociali ad essa correlati (PD10).

Tale procedura è applicata da tutti gli Operatori delle UU.OO. afferenti al DSM DP e i pazienti target sono:

- Pz in Doppia Diagnosi
- Pz con grave disturbo di personalità
- Pz adolescenti con disturbi mentali
- Pz autistici
- Pz psicotici con bisogni sociali
- Pz con disabilità intellettiva

La presa in carico integrata e non più parallela o sequenziale può cercare di garantire che non ci siano disuguaglianze nell'accesso che potrebbero essere responsabili delle differenze negli esiti che penalizzano le categorie svantaggiate. Con ciò il contatto con il Sistema Sanitario e i Servizi Sociali (grazie al modello di Integrazione Socio-Sanitaria) può risultare più fruibile per quelle fasce di cittadini che per vari motivi avrebbero difficoltà ad accedervi e può preludere a percorsi di salute veri e propri.

b) Attuazione del Programma Regionale Dipendenze approvato nel corso del 2011(Dgr 999/11), garantendo i percorsi dedicati per popolazioni target, con attenzione specifica alla formazione del personale del Dipartimento di Emergenza-Urgenza sul trattamento in emergenza dei casi di intossicazione da sostanze di abuso

In attuazione del programma Regionale Dipendenze approvato nel corso del 2011 (Dgr 999/11) sono garantiti percorsi dedicati per popolazioni target (P04 e PD 06).

A livello aziendale viene offerto, a chiunque, a qualsiasi titolo, abbia problemi di tossicodipendenza o uso/abuso di sostanze psicotrope legali ed illegali. E' in essere la Procedura P04 che definisce ruoli e competenze per la realizzazione di tutte le attività necessarie all'inquadramento diagnostico ed alle prime misure terapeutiche necessarie, ivi compresi i primi trattamenti farmacologici.

Tale procedura si applica anche alla sottopopolazione giovane fino ai 21 anni e alla sottopopolazione di consumatori prioritari di psicostimolanti e cocaina. Per tutelare maggiormente la privacy dell'utente e per evitare un contatto precoce con utenti cronici e multi-problematici, vengono attivati percorsi differenziati sia per quanto riguarda gli orari di accoglienza che per quanto riguarda la sede (ove possibile).

Per la formazione del Personale del Dipartimento di Emergenza Urgenza sul trattamento di emergenza dei casi di intossicazione da sostanze d'abuso è stata effettuato un SEA (Significant event audit) con la partecipazione di tutti gli Operatori coinvolti nel caso (118, PS, CSM, DP, Rianimazione ambiti di RA, FA, LU).

Inoltre, nel 2011, era stato consegnato ai reparti di PS, Malattie Infettive e ai MMG un opuscolo prodotto dalla Regione con le indicazioni sui trattamenti da effettuarsi nei casi di intossicazione da sostanze d'abuso.

c) Formalizzazione, ove non ancora avvenuta, del Programma Aziendale Disturbi del comportamento alimentare, mediante definizione del team DCA e definizione del percorso clinico-assistenziale dedicato (Dgr 602/09)

Con procedura PA 22 del 08/10/2007, è stato definito e condiviso a livello aziendale il percorso assistenziale per i Disturbi del Comportamento Alimentare.

Il Sistema di cura è formato da un team di professionisti appositamente formati, afferenti ai Dipartimenti di Salute Mentale (U.O.CSM e U.O.NPIA), al Dipartimento delle Malattie Digestive e Metaboliche e alla Pediatria Ospedaliera con differenti livelli di intervento tra di loro coordinati, essendo la multiprofessionalità un tentativo di rispondere in modo appropriato ed efficace alle situazioni cliniche complesse.

d) Attuazione degli impegni relativi al programma Regionale Autismo recentemente emanato (Dgr 1378/11) e dei Disturbi Specifici dell'Apprendimento (Dgr 108/10)

Nel 2012 è stato mantenuto l'obiettivo di dare il trattamento psicoeducativo e logopedico a tutti i bambini con diagnosi F84 nella fascia d'età 2-7 aa; è stato riproposto il percorso formativo dedicato agli operatori educativi di tutti gli ordini di scuole; è stato organizzato un convegno nazionale dal titolo: "Autismo e percorsi di vita. Il ruolo della rete dei Servizi"

E' stata istituita la Commissione per la validazione delle certificazioni in materia dei DSA rilasciate da specialisti privati; attraverso i fondi regionali, è stata bandita una borsa di studio che ha permesso l'acquisizione di una psicologa cui è stato affidato il compito di formare insegnanti e familiari rispetto l'uso degli strumenti dispensativi e compensativi. Inoltre, è stata rinnovata la borsa di studio per l'acquisizione di una psicologa per il potenziamento dei percorsi di diagnosi in materia di DSA.

e) Definizione di standard e relativa verifica per le liste di attesa alle UO di Neuropsichiatria dell'infanzia e dell'adolescenza. Verifica dell'aggiornamento delle carte dei servizi delle UO afferenti ai DSM-DP

Si è mantenuto l'impegno a contenere entro i 30 giorni previsti dallo Standard di prodotto il tempo di attesa tra la richiesta di prima visita e l'effettuazione della stessa.

La criticità rilevata è da riportarsi alle assenze di alcune figure di Dirigenti che hanno provocato, in alcuni periodi, lo sfioramento del tetto previsto.

La guida ai servizi del DSMDP dell'Azienda USL di Ravenna è il documento che esplicita, anche per la UONPIA, il "patto" tra questo Dipartimento ed i cittadini-utenti.

f) Definizione di percorsi di continuità assistenziale per le persone detenute e scarcerate con problemi di salute mentale (DGR 2/2010).

E' stato sancito (14/06/2012) un Protocollo d'Intesa di collaborazione tra i componenti del Comitato Locale per l'Esecuzione Penale Adulti, il Comune di Ravenna, le Associazioni del terzo settore, privato/sociale e gli Enti, tra i quali l'Azienda USL di Ravenna e l'U.O. Dip.Patologiche, già impegnati in attività a favore dei detenuti e/o persone ammesse a misure alternative alla detenzione, volto al miglioramento delle condizioni di vita della popolazione detenuta, allo studio e alla realizzazione di percorsi di reinserimento sociale e lavorativo, agli interventi di sostegno nei confronti delle persone ammesse a misure alternative alla detenzione.

Obiettivo 2. Valutazione multidimensionale socio-sanitaria per la presa in carico integrata di anziani con patologie psichiatriche e minori con patologie psichiatriche o disabilità

Per ogni ambito distrettuale sono costituite le UVM; gli incontri tra i vari Professionisti che le compongono avvengono in maniera regolare per garantire una valutazione appropriata per ogni inserimento residenziale, in strutture sociosanitarie psichiatriche, di persone con patologie psichiatriche e dipendenze patologiche e con gravi patologie invalidanti.

Nel caso in cui il Tribunale dei Minori o il Servizio Sociale formalizzi una richiesta di valutazione relativa a minori allontanati dal nucleo familiare questa viene eseguita nei tempi compatibili allo svolgimento dell'attività globale del servizio.

Obiettivo 3. Continuità e presidio processi di cura, prevenzione e sostegno per adolescenti e giovani

a) Definizione dei percorsi di cura dedicati agli adolescenti con dipendenza patologica o comportamenti di consumo/abuso di sostanze anche autori di reato che necessitano di aree di integrazione tra SerT e altri servizi del Dipartimento di salute mentale e dipendenze patologiche, Dipartimento cure primarie, Enti locali, strutture private accreditate, terzo settore, in coerenza con le indicazioni regionali in corso di emanazione.

Con l'emanazione della Procedura PD06 del febbraio 2012 è stato uniformato il percorso di presa in cura integrata multidisciplinare del paziente agli esordi della malattia mentale. Tale percorso è rivolto agli adolescenti, all'assessment dei disturbi comportamentali sintomatici e di uso/abuso di sostanze e all'intercettazione degli esordi psicotici.

Tale procedura viene applicata dagli Operatori dedicati del Programma Esordi e da tutti gli Operatori delle UU.OO. del DSMDP afferenti al "Programma sui disturbi mentali dell'adolescenza e disordini da uso di sostanze". Nel 2012, tale Programma, è stato messo a regime a Ravenna, implementato a Faenza ed è stato avviato anche a Lugo.

Tale programma si pone come mission quella di intercettare precocemente comportamenti sintomatici gravi e/o esordi psicopatologici per contrastare sia lo strutturarsi di un disturbo psicopatologico franco che l'instaurarsi di disabilità con conseguente desocializzazione e perdita di ruolo.

Per l'anno 2013 ne verrà consolidata l'attività a Ravenna e messa a regime a Faenza e a Lugo.

b) Consolidamento delle funzioni di prossimità.

L'esperienza delle funzioni di prossimità caratterizzata dall'essere nei luoghi di vita, utilizzare un approccio comunitario ed essere trasversali, è proseguita anche nel 2012, nei tre ambiti distrettuali.

Lo scopo degli interventi nei luoghi di aggregazione giovanile, è quello di sviluppare le risorse individuali, gruppali e comunitarie rispetto a stili di vita e comportamenti a rischio legati ad un uso/abuso di droghe e alcol, con particolare riguardo anche alla guida in stato di ebbrezza, sesso non protetto, bullismo.

Gli interventi di prossimità sul territorio sono realizzati tramite la presenza di un presidio mobile nei "luoghi del divertimento"; tale intervento si caratterizza per la presenza anche

di giovani appositamente formati che attraverso la peer education raggiungono più agevolmente gli obiettivi prefissati.

I tre Servizi D.P. dell'Azienda USL di Ravenna concretizzano gli interventi di prevenzione nei luoghi di aggregazione, attraverso i progetti:

“Sicuramente al mare”, “Tra le righe” e “Safe style”.

Il sito www.safestyle.it rappresenta un importante elemento dell'intera campagna insieme all'utilizzo di postazioni multimediali ed interattive.

c) Definizione dei percorsi di continuità assistenziale per il passaggio alla maggiore età dei giovani con disabilità fisica e psichica in carico alla neuropsichiatria dell'infanzia e dell'adolescenza (Dgr 1/2010).

Nell'arco del 2012 si sono svolti diversi incontri che hanno visto come interlocutori il DSMDP (U.O. CSM, Riabilitazione e UONPIA) e Professionisti dei Servizi Sociali al fine di creare un team socio-sanitario interservizi e multidisciplinare che si occupi del target di giovani dai 17 ai 21 anni, con disabilità fisica e psichica, per la definizione e l'attuazione di un percorso di continuità assistenziale.

La necessità di questo Programma è data dal bisogno di un assesment trasversale sulla persona e dal counselling sulla famiglia affinché il passaggio alla maggiore età possa continuare a garantire il mantenimento delle abilità apprese negli anni di scuola e permettere il raggiungimento di un ruolo sociale.

Nel 2013 verrà iniziata una sperimentazione sul Distretto di Ravenna con un percorso formativo comune che vedrà coinvolti i 5 Professionisti messi a disposizione dal DSMDP e i Professionisti dei Servizi Sociali e l'applicazione di pratiche E.B. su 20 utenti con una diagnosi di Disabilità intellettiva da lieve a media.

3.3 PREVENZIONE

A) Confronto Dati di Attività dell'Esercizio 2012 verso 2011.

La Sanità Pubblica ha sostanzialmente mantenuto gli standard già raggiunti in diversi ambiti di azione: promozione della salute, screening, vaccinazioni, controlli e attività di vigilanza.

Con riferimento all'area "Igiene Pubblica" la flessione di alcune attività è stata conseguente principalmente ad una riduzione della domanda: sono calate le richieste di certificazioni medico-legali (trend peraltro in linea con gli anni precedenti), controlli relativi a strutture sanitarie, socio-assistenziali, studi medici e stabilimenti termali, le notifiche di malattie infettive (non ci sono stati episodi epidemici particolari per contro sono aumentate le inchieste epidemiologiche per malattie) ed i pareri su pratiche di insediamenti produttivi (calo richiesta legata alla crisi del settore edilizio e a modifiche procedurali che hanno ridotto l'ambito d'intervento)

"Igiene degli alimenti e nutrizione": il calo dei campioni di controllo su acque potabili e degli interventi di sorveglianza per controllo molluschi rappresenta un calo relativo rispetto al 2011 anno in cui si è avuto problema di inquinamento di acquedotto e che ha visto l'apertura di un nuovo impianto di molluschicoltura.

Con riferimento all'area "Igiene degli alimenti di origine animale" la situazione globale è caratterizzata da un lieve calo dell'attività ispettiva nei macelli compensata da un incremento della vigilanza nel settore della produzione primaria e della vendita diretta ai consumatori finali (+26%). Le verifiche negli impianti di trasformazione, sono state ridistribuite a seguito dell'applicazione della categorizzazione del rischio prevista dalle normative regionali.

Nell'ambito della "Igiene degli allevamenti e produzioni zootecniche", le variazioni risentono dell'andamento dei mercati, dei flussi delle esportazioni/importazioni, dell'applicazione dei nuovi regolamenti comunitari con aumento dell'attività di controllo.

"Prevenzione e Sicurezza in ambienti di lavoro": complessivamente si rileva un sostanziale mantenimento dei livelli di produzione erogati e, soprattutto, il mantenimento del grado di controllo del territorio dal punto di vista delle attività preventive e di vigilanza, come desumibile, in particolare, dal numero di unità locali controllate (1399 nel 2012 vs 1320 nel 2011) e dell'intensa attività di promozione della salute e assistenza riguardo al rischio amianto. Si sottolinea anche il rilevante impiego di risorse nel rilancio di attività ispettive quali il controllo sulla formazione dei lavoratori presso le unità produttive e sui cancerogeni utilizzando metodologie standardizzate al livello regionale. Le attività in calo sono legate ad una riduzione della domanda ed a modifiche procedurali che hanno ridotto l'ambito d'intervento (inchieste infortuni, pareri per nuovi insediamenti produttivi), mentre la riduzione della funzione di informazione-formazione-assistenza è dovuta ad una maggiore concentrazione su temi prioritari del Piano Regionale della Prevenzione che comunque ha consentito di mantenere la totalità delle risposte alle richieste dell'utenza.

Si rimanda alle tabelle di seguito riportate.

SERVIZIO IGIENE PUBBLICA

INDICATORE	2011	2012	Delta
N. accertamenti necroscopici	1.342	1.592	19%
N. certificazioni medico-legali rilasciate	8.595	7.278	-15%
N. controlli relativi a strutture sanitarie, socio-assistenziali, studi medici e stabilimenti termali	278	235	-15%
N. corsi antifumo di gruppo	15	15	0%
N. dosi di vaccino effettuate	25.926	24.317	-6%
N. farmacie controllate	61	74	21%
N. inchieste epidemiologiche per malattie infettive	496	572	15%
N. ispezioni e interventi di controllo relativi a rischi in ambienti di vita	2.777	2.792	1%
N. notifiche di malattie infettive	2.033	1.081	-47%
N. ore di formazione, informazione, educazione alla salute	979	957	-2%
N. pareri su pratiche di insediamenti produttivi (pareri preventivi, agibilità, gas tossici)	1.829	1.199	-34%
N. utenti Centro antifumo	148	171	16%

SERVIZIO IGIENE ALIMENTI E NUTRIZIONE

INDICATORE	2011	2012	Delta
% campioni di controllo acque potabili effettuati/ su campioni previsti	119%	105%	-12%
% campioni di matrici ortofruitticole per residui di fitofarmaci effettuati / su campioni previsti da piano RER	102%	97%	-5%
% interventi di sorveglianza per controllo molluschi effettuati/ su interventi previsti	101%	72%	-29%
N. allerte e emergenze alimentari	50	58	16%
N. campioni di controllo acque potabili	783	691	-12%
N. campioni effettuati di matrici ortofruitticole per residui di fitofarmaci	378	464	23%
N. esercizi pubblici, laboratori produzione alimenti e esercizi commerciali della grande distribuzione controllati	1.526	1.588	4%
N. interventi di sorveglianza per controllo molluschi	101	72	-29%
N. ispezioni per igiene e sicurezza degli alimenti	2.025	2.036	1%
N. ore di formazione, informazione, educazione alla salute	975	957	-2%
N. rilevazioni per sorveglianza nutrizionale nell'età evolutiva	0	551	

SANITA' ANIMALE

INDICATORE	2011	2012	Delta
Anagrafe zootecnica - allevamenti bovini N° interventi	238	239	0%
Anagrafe zootecnica (check list 1% esistenti) - allevamenti suini N° interventi	16	12	-25%
Anagrafe zootecnica (check list 3% esistenti) allevamenti bovini N° interventi	9	9	0%
Anagrafe zootecnica (check list 3% esistenti) - allevamenti ovicapriini N° interventi	12	12	0%
Anagrafe zootecnica (check list 5% esistenti) - allevamenti equini N° interventi	139	46	-67%
Anagrafe zootecnica/biosicurezza - allevamenti suini N° interventi	125	120	-4%
Catture entomologiche (BT) N° interventi	50	60	0%
Certificazioni sanitarie in azienda N° interventi	3.162	3438	9%
Controllo latte alla stalla - verifica ispettiva piano di autocontrollo N°interventi	24	32	33%
IUV - inconvenienti igienico sanitari N° interventi	167	150	-10%
IUV - passaporti europei N° documenti rilasciati	526	362	-31%
IUV - profilassi rabbia N° interventi	449	471	5%
IUV - sterilizzazioni chirurgiche N° interventi	1.190	1223	3%
IUV - vigilanza canili, gattili ed esercizi commerciali animali N° interventi	93	96	3%
Produzione primaria - audit interni su impianti produzione N° interventi	10	6	-40%
Risanamento b. - inocul. PPD e letture intradermoreazioni (TB) N° interventi	693	345	-50%
Risanamento b. - prelievi ematici (Bruc. ed LBE) N° interventi	281	96	-66%
Risanamento b. - prelievi latte di massa (Bruc. bovina) N° interventi	72	48	-33%
Risanamento oc. - prelievi ematici (Bruc. ovicaprina) N° interventi	130	143	10%
Sorveglianza (AIE) prelievi ematici N° interventi	392	364	-7%
Sorveglianza (BSE e TSE ovini) prelievi matrici N° interventi	91	107	18%
Sorveglianza (BT) prelievi ematici in bovini sentinella N° interventi	138	90	-35%
Sorveglianza (IA) prelievi sierologici/virologici N° interventi	631	595	-6%
Sorveglianza (Lcan) catture entomologiche N° interventi	30	30	0%
Sorveglianza (Lcan) prelievi ematici N° prelievi	107	106	-1%
Sorveglianza (MvS/PSC) prelievi ematici N° interventi	95	108	14%
Sorveglianza sanitaria selvaggina non allevata N° prelievi	200	206	3%
Verifiche ispettive su autocontrollo aziendale (prevenzione salmonella) N° verifiche	96	78	-19%
Verifiche ispettive su requisiti biosicurezza svezinatori avicoli N° verifiche	75	64	-28%

U.O.D.DI IGIENE DEGLI ALIMENTI DI ORIGINE ANIMALE			
INDICATORE	2011	2012	Delta
N. accessi presso industrie di macellazione	2.754	2.628	-5%
N. accessi presso vari esercizi in integrazione con il SIAN	406	395	-3%
N. animali sottoposti a visita ispettiva per macellazione per autoconsumo	1.208	1.243	3%
N. industrie di macellazione controllate	5	5	0%
N. ispezioni presso impianti ed esercizi per la vendita al consumatore finale di prodotti di O.A. (smielatura+dettaglio)	352	442	26%
N. ore di controllo veterinario presso industrie di macellazione	15.189	14.027	-8%
N. ore di educazione sanitaria effettuate	103	30	-71%
Trasformazione di alimenti di O.A.: N. di audit interni su impianti industriali	12	12	0%
Trasformazione di alimenti di O.A.: Num. "Daily Inspection" in stabilimenti abilitati exp. U.S.A.	138	120	-13%
Trasformazione di alimenti di O.A.: Num. di supervisioni in impianti industriali	20	20	0%
Trasformazione di alimenti di O.A.: Numero accessi programmati	2.968	2.786	-6%
Trasformazione di alimenti di O.A.: Numero accessi su domanda o necessità (follow up)	493	505	2%
Trasformazione di alimenti di O.A.: Numero attività produttive con riconoscimento comunitario controllate	99	104	5%
Trasformazione di alimenti di O.A.: Ore attività di verifica ispettiva su programma	3.185	4.165	31%
Trasformazione di alimenti di O.A.: Verifiche ispettive a mezzo di campionamento	160	206	29%
Trasformazione di alimenti di O.A.: Verifiche ispettive su materie prime e semilavorati	266	328	23%
Trasformazione di alimenti di O.A.: Verifiche ispettive sui piani HACCP	333	329	-1%
Trasformazione di alimenti di O.A.: Verifiche ispettive sui prodotti finiti	341	402	18%
Trasformazione di alimenti di O.A.: Verifiche ispettive sui sistemi gestionali dei prerequisiti	1.785	1.262	-29%
Trasformazione di alimenti di O.A.: Verifiche ispettive sulla igiene delle lavorazioni e del personale	470	418	-11%
Trasformazione di alimenti di O.A.: Verifiche ispettive sulle condizioni ambientali e strutturali	591	482	-18%
Trasformazione di alimenti di O.A.: Verifiche ispettive sulle condizioni pulizia e sanificazione	659	296	-56%

U.O.D.DI IGIENE DEGLI ALLEVAMENTI E DELLE PRODUZIONI ZOOTECNICHE			
INDICATORE	2011	2012	Delta
N. attività ispettiva in sinergia con altri Enti di controllo	1	2	100%
N. attività di controllo delle prescrizioni veterinarie di medicinali e di mangimi medicati	90	90	0%
N. attività per il controllo delle sperimentazioni dei medicinali veterinari (Cir. Min.San. 14/1996)	1	1	0%
N. attività su domanda del privato per problematiche inerenti il benessere animale	63	99	57%
N. c. u. per la verifica del benessere degli animali presso gli allevamenti	82	84	2%
N. c. u. sulla protezione degli animali durante il trasporto e le operazioni correlate	235	235	0%
N. c. u. sulla protezione degli animali durante le fasi di macellazione o abbattimento	4	5	25%
N. certificazioni per esportazioni S.O.A.	63	73	-12%
N. certificazioni/dichiarazioni su partite di alimenti zootecnici	88	124	41%
N. controlli sull'alimentazione bovina (art.7, comma 1, lett.d), del D.M.07/01/2000)	207	186	-10%
N. impianti a produzione zootecnica controllati	10	10	0%
N. impianti di deposito e commercializzazione medicinali veterinari controllati	56	57	2%
N. impianti di produzione alimenti per animali controllati	42	50	19%
N. interventi di farmacosorveglianza negli impianti di allevamento (art.79)	76	85	12%
N. interventi negli impianti a produzione zootecnica	14	13	-7%
N. interventi negli impianti che utilizzano alimenti per animali	50	68	36%
N. interventi negli impianti di deposito e commercializzazione medicinali veterinari	63	59	-6%
N. interventi negli impianti di produzione alimenti per animali	48	59	23%
N. interventi negli impianti di produzione S.O.A.	90	115	28%
N. interventi negli impianti di scorta di medicinali veterinari (art.80)	54	42	-22%
N. interventi negli impianti di stoccaggio/trasporto alimenti zootecnici in ambito portuale	60	68	13%
N. interventi negli impianti di stoccaggio/vendita/trasporto alimenti per animali	78	78	0%
N. interventi negli impianti di transito/trasformazione/utilizzo S.O.A.	148	167	13%
N. interventi per allerte e segnalazioni di non conformità su alimenti zootecnici	6	11	83%
N. interventi presso i trasportatori di S.O.A.	46	35	-24%
N. interventi relativi alla riproduzione animale	48	44	-8%
N. prelievamento campioni in applicazione al Piano (attribuzioni Ministeriali e Regionali)	845	824	-2%
N. ricerche analitiche sugli alimenti per animali (assegnazioni Ministeriali e Regionali)	124	113	-9%
N. analisi su materiali destinati alla zootecnia (assegnazioni Ministeriali e Regionali)	121	119	-2%

SERVIZIO PREVENZIONE E SICUREZZA IN AMBIENTI LAVORO			
INDICATORE	2011	2012	Delta
% Collegi medici effettuati entro i tempi previsti/richiesti	100%	100%	0%
% ex-esposti a cloruro di vinile monomero (CVM) visitati/previsti	88%	100%	14%
% ex-esposti CVM e reduci Kossovo avviati a visita/previsti	80%	100%	25%
% pareri per nuovi insediamenti produttivi espressi entro 30 gg/pareri richiesti	85%	80%	-6%
% piani di rimozione amianto esaminati/pervenuti	95%	100%	5%
% Unità locali controllate/esistenti	77%	83%	8%
Comitati e SIT (sommarie informazioni testimoniali)	62	115	85%
N. ore di informazione-formazione-assistenza effettuate:	2.880	2.106	-27%
N. ore di informazione-formazione-assistenza effettuate di cui dai medici	1.333	1.333	0%
N.Cantieri controllati	345	345	0%
N.Collegi medici effettuati	187	187	0%
N.Collegi medici effettuati tipologia A: ricorsi art.41 D.Lgs. 81/08	33	33	0%
N.Collegi medici effettuati commissioni art.8 L.68	93	93	0%
N.Collegi medici effettuati tipologia B: art.10 L.68	4	4	0%
N.Collegi medici effettuati tipologia C: L.104/92 e art.5 L.300	57	57	0%
N.ex-esposti a cloruro di vinile monomero (CVM) visitati	22	19	-14%
N.ex-esposti a CVM e reduci Kossovo avviati a visita	215	287	33%
N.inchieste infortuni	87	82	-6%
N.inchieste malattie professionali	85	94	11%
N.inchieste malattie professionali di cui effettuate dai medici	85	94	11%
N.pareri per nuovi insediamenti produttivi espressi	653	409	-37%
N.piani di rimozione amianto esaminati	3.031	3.075	1%
N.Unità locali controllate	1.320	1.399	6%
N.Unità locali controllate di cui dai medici	119	171	44%
N.valutazioni specialistiche (incluso visite CVM)	238	214	-10%

SERVIZIO SICUREZZA IMPIANTISTICA ANTINFORTUNISTICA			
	2011	2012	Delta
N. apparecchi ed impianti verificati/ apparecchi ed impianti in scadenza	6.134	6.000	-2%
N° cantieri edili controllati per sicurezza sul lavoro	150	150	0%

B) Obiettivi di Attività dell'esercizio 2012 e confronto con il livello programmato

AREA INTERVENTO - PROMOZIONE DELLA SALUTE, PREVENZIONE DELLE MALATTIE E DEL DISAGIO

Obiettivo 1. Prevenzione e controllo delle malattie trasmissibili

a) Sorveglianza delle malattie infettive

L'AUSL di Ravenna ha garantito la piena adesione al sistema informativo nazionale di sorveglianza e controllo delle malattie infettive e al sistema regionale di segnalazione rapida

di eventi epidemici e di eventi sentinella, assicurando la tempestiva adozione degli interventi di profilassi necessari.

Allo scopo di richiamare l'attenzione degli operatori sanitari ed in particolare dei Medici di medicina generale sull'importanza di partecipare attivamente ai sistemi di sorveglianza per le malattie infettive vengono periodicamente pubblicate sul sito aziendale e spedite tramite posta elettronica Newsletter monotematiche, che riportano anche il report trimestrale sull'andamento delle notifiche delle malattie più significative.

Il laboratorio di AVR ha partecipato ai percorsi diagnostici definiti in ambito regionale fornendo il supporto necessario per la conferma dei casi sospetti di morbillo, malattie invasive da meningococco e pneumococco, MTA, ecc. segnalati nel 2012 e ha ottemperato ai debiti informativi connessi ai sistemi di sorveglianza delle malattie infettive.

Il nuovo sistema informativo regionale delle malattie infettive (SMI), in cui sono stati integrati i due flussi informativi esistenti (il sistema di notifica informatizzato con l'uso del software MIF e il sistema di segnalazione rapida ALERT), è stato adottato dal mese di luglio 2012. L'adozione è stata preceduta da un percorso formativo del personale avviato a livello regionale con successiva ricaduta in ambito locale curata dai referenti aziendali: tutti gli operatori territoriali e ospedalieri coinvolti nell'implementazione del sistema sono stati addestrati all'uso del nuovo software.

b) Programmi di controllo specifici

- Piano di eliminazione del morbillo e della rosolia congenita

Attuare le azioni considerate prioritarie dal livello regionale per l'anno in corso, come da deliberazione di giunta regionale n.916/2011

- Altri piani specifici

Dare puntuale applicazione alle indicazioni fornite su piani di controllo specifici con particolare riferimento a: Chikungunya, Dengue, West Nile Disease, altre malattie da vettore, legionellosi, epatiti e altre malattie a trasmissione ematica e sessuale, tubercolosi, Malattie trasmesse da alimenti.

Per l'attuazione del *Piano di eliminazione del morbillo e della rosolia congenita* sono state realizzate le principali azioni previste dalla DGR n. 916/2011.

È disponibile un'anagrafe informatizzata completa ed aggiornata della popolazione pediatrica target, a cui la vaccinazione MPR viene offerta mediante chiamata attiva nei tempi previsti dal calendario per la prima e la seconda dose vaccinale, con successivo sollecito a chi non si presenta all'appuntamento; vengono inoltre utilizzate tutte le occasioni di accesso agli ambulatori della Pediatria di Comunità per verificare lo stato vaccinale dei bambini e vaccinarli se necessario.

È stata realizzata una iniziativa formativa rivolta ai Pediatri di Libera scelta.

La vaccinazione MPR viene offerta agli operatori sanitari al momento dell'assunzione e viene proposta alle donne in età fertile e ai giovani adulti in occasione degli accessi presso le strutture ambulatoriali aziendali del Servizio Igiene Pubblica e dei Consultori familiari/Spazi giovani e alle neomamme al momento della prima vaccinazione dei figli (in questi casi la vaccinazione viene eseguita presso il Servizio Igiene Pubblica); inoltre viene raccomandata ai viaggiatori che si recano in aree geografiche endemiche ad alto rischio (se si tratta di bambini in tal caso viene anticipata la somministrazione della prima e della seconda dose di vaccino).

È stato attivato un flusso informativo per la comunicazione dal laboratorio analisi di AVR di tutte le negatività (o situazioni dubbie) al rubeo test finalizzata alla chiamata delle donne in età fertile da parte del Servizio Igiene Pubblica per l'offerta attiva della vaccinazione MPR; allo stesso scopo sono stati presi accordi tra il servizio vaccinale e i punti nascita o-

spedaliere per l'acquisizione degli elenchi delle donne suscettibili da invitare per la vaccinazione nel post-partum oppure dopo un aborto o un'IVG.

Per ogni caso di morbillo segnalato è stata avviata tempestivamente l'indagine epidemiologica secondo quanto previsto dal sistema di sorveglianza, compresi i prelievi per la conferma di laboratorio della diagnosi; in presenza di focolai di morbillo è stata offerta la vaccinazione ai contatti suscettibili e la seconda dose ai contatti in età infantile vaccinati con una sola dose.

Nel 2012 sono proseguite le azioni per l'attuazione dei Piani regionali di sorveglianza e controllo delle malattie trasmesse da vettori e della legionellosi.

Seguendo le indicazioni del *Piano regionale di sorveglianza e controllo di Chikungunya, Dengue e malattia West Nile* l'attenzione dei clinici nei confronti della sorveglianza sanitaria delle malattie trasmesse da vettore si è mantenuta elevata: oltre il 90% dei casi sospetti è stato segnalato al Dipartimento di Sanità Pubblica entro 24 ore. L'importanza della tempestività della segnalazione da parte dei medici ospedalieri, infettivologi e neurologi, è stata richiamata mediante una nota informativa specifica prima dell'inizio del periodo di attività delle zanzare.

Le segnalazioni pervenute al Servizio Igiene Pubblica sono state prese in carico e gestite come previsto dalla procedura regionale, con attivazione di interventi di disinfestazione straordinaria per un caso importato di Dengue la cui diagnosi è stata confermata dal laboratorio di riferimento regionale prontamente attivato.

Tutti i Comuni hanno messo in atto piani di lotta contro le zanzare con il supporto del Gruppo Tecnico provinciale coordinato dal Dipartimento di Sanità Pubblica, che ha redatto un protocollo operativo per l'effettuazione del monitoraggio dell'infestazione da *Aedes albopictus* e dei controlli di efficacia dei trattamenti larvicidi sul suolo pubblico, che sono stati eseguiti dai tecnici del Centro Agricoltura Ambiente "G. Nicoli" di Crevalcore, mentre per valutare l'efficacia dei trattamenti antilarvali effettuati su scoli e fossati per la lotta alla zanzara comune i controlli sono stati condotti a campione dal Servizio Igiene Pubblica.

Il Servizio Igiene Pubblica sovrintende alla gestione del sistema di monitoraggio dell'infestazione da zanzara tigre coordinando l'attività dei volontari delle Associazioni aderenti alla Protezione Civile, che garantiscono il campionamento quindicinale delle ovitrappe posizionate nel territorio provinciale.

Nel periodo da maggio a ottobre è stato attuato un programma di verifiche del rispetto delle Ordinanze sindacali per la lotta alla zanzara tigre nelle attività ritenute maggiormente a rischio di proliferazione (rottamai, gommisti, vivaisti, attività artigianali con ampia area esterna pavimentata, parcheggi dei centri commerciali, ecc.) e nei siti sensibili (ospedali, strutture per anziani, scuole, cimiteri, ecc.): complessivamente sono stati effettuati oltre 250 controlli. Sono stati inoltre eseguiti controlli presso civili abitazioni e verifiche in aree produttive nell'ambito dell'attività programmata dai Servizi del Dipartimento di Sanità Pubblica per altre finalità presso allevamenti, cantieri, alberghi, stabilimenti di produzione, deposito e commercio di alimenti, per un totale di 567 interventi.

Accanto alla sorveglianza sui casi umani di West Nile Disease (5 casi sospetti segnalati) sono proseguiti gli interventi previsti dalla rete di sorveglianza veterinaria sui virus West Nile e USUTU, che comprende la sorveglianza passiva sugli equini e sull'avifauna selvatica (mediante cattura di corvidi e altri uccelli da testare per la presenza dei virus) associata alla sorveglianza entomologica che prevede la ricerca del virus in esemplari di zanzare catturate.

I 22 casi di legionellosi segnalati nel 2012, due dei quali hanno avuto esito mortale, sono stati gestiti attivando le indagini epidemiologiche ed ambientali coerentemente con quanto previsto dalle specifiche Linee guida regionali.

Nell'ambito del piano di controllo avviato da alcuni anni sulle misure preventive e correttive adottate per la gestione del rischio legionella nelle strutture turistico-ricettive, socio-assistenziali, sanitarie e termali sono proseguite le verifiche in 113 alberghi del litorale, in 16 residenze per anziani e in 10 attività sanitarie con degenza e stabilimenti termali.

L'AUSL di Ravenna ha garantito la partecipazione al sistema regionale di sorveglianza e segnalazione delle nuove diagnosi di positività da HIV.

È inoltre in uso una procedura aziendale per la gestione degli eventi accidentali con potenziale esposizione a patogeni trasmissibili per via parenterale.

Nel 2012 si è concluso con le ultime due edizioni il progetto formativo aziendale realizzato per affrontare il tema della discriminazione delle persone HIV positive nei servizi sanitari e migliorare l'approccio e l'accoglienza a chi richiede il test diagnostico.

Nel corso del 2012 è stato siglato un protocollo di intesa con la Direzione della Casa circondariale di Ravenna per la sorveglianza e il controllo della malattia tubercolare nei detenuti.

All'infezione tubercolare latente e all'infezione da virus dell'epatite B sono stati dedicati due numeri della Newsletter aziendale "Malattie infettive", rivolti in particolare ai Medici di medicina generale.

Per la sorveglianza dei focolai di MTA e delle malattie a circuito oro-fecale è stato ridefinito il percorso per il conferimento dei campioni di materiale biologico al laboratorio di AVR.

c) Programmi vaccinali: raggiungere gli standard previsti per le coperture di tutte le vaccinazioni incluse nel calendario regionale sia per l'infanzia e adolescenza, sia per gruppi a rischio, con una particolare attenzione ai livelli qualitativi definiti con le indicazioni regionali, anche relativamente al rispetto delle tempistiche previste.

Per le vaccinazioni obbligatorie entro il 24° mese di vita è stata raggiunta una copertura superiore allo standard del 95% (96,4%).

Non raggiungono il 95%, ma sono sovrapponibili al valore medio regionale le coperture al 24° mese contro pneumococco (94,2%) e meningococco (92,8%), mentre risulta superiore alla media regionale la copertura antimorbillosa (94%). Buona è anche la copertura antimeningococco a 16 anni (86,9%), superiore allo standard dell'80%.

In linea con l'andamento generale della campagna vaccinale antinfluenzale 2012-2013, che ha registrato un calo di adesioni in tutto il territorio regionale e nazionale, si è raggiunta una copertura della popolazione ultrasessantacinquenne pari al 55,1%, superiore alla media regionale (54,5%), ma molto lontana dallo standard del 75%.

Non è ancora disponibile il dato relativo alla copertura antinfluenzale nel personale sanitario (che viene calcolato a livello regionale estrapolando i dati dal portale SOLE), anche se non sarà sicuramente raggiunto lo standard del 30% in considerazione dell'andamento generale della campagna vaccinale.

La realizzazione dell'anagrafe vaccinale regionale è stata rinviata al 2013: al riguardo si è in attesa di indicazioni dalla Regione per l'aggiornamento dei software gestionali aziendali.

Obiettivo 2. Sicurezza alimentare, nutrizionale e sanità pubblica veterinaria

a) **Utilizzo razionale e integrato delle risorse umane:** adozione di atti amministrativi riguardanti sia l'individuazione del Programma "Sicurezza alimentare" (di cui alla DGR 2011/2007), sia l'integrazione tra le tre aree funzionali della sanità pubblica veterinaria in cui vengono definiti: obiettivi, responsabilità, ruoli, azioni, indicatori e verifiche.

E' stato redatto il documento istitutivo del Programma di Sicurezza Alimentare nel Dipartimento di Sanità Pubblica di Ravenna, nel quale sono indicati gli elementi previsti.

b) Categorizzazione del rischio nel settore alimentare e registrazione controlli ufficiali

La programmazione delle attività di controllo ufficiale è stata predisposta sulla base del protocollo regionale sulla categorizzazione del rischio degli OSA e l'attività di controllo viene eseguita utilizzando gli strumenti validati a livello regionale.

c) **Sicurezza nutrizionale:** valutazione dei menu nelle strutture scolastiche pubbliche con ristorazione e verifica dell'offerta alimentare dei distributori automatici di alimenti e bevande delle scuole per verificarne la coerenza con le linee di indirizzo nazionali e regionali.

È stata effettuata la verifica dell'adeguatezza nutrizionale dei menù offerti in 131 scuole pubbliche e paritarie in riferimento agli standard definiti dalla DGR n. 418/2012, utilizzando la scheda di valutazione predisposta a livello regionale.

Sono stati inoltre acquisiti i capitoli delle 9 scuole che hanno proceduto nel corso del 2012 all'affidamento dell'appalto per i distributori automatici per valutarne la rispondenza alle linee di indirizzo regionali.

Obiettivo 3. Promozione della salute, stili di vita salutari, nonché prescrizione dell'attività fisica a persone con fragilità o malattie

a) **Partecipazione alla campagna di promozione dell'attività fisica per motivare tutti i cittadini all'uso delle scale (in collaborazione con Enti locali).**

Il progetto Regionale di promozione all'utilizzo delle scale prevede la sistemazione negli edifici pubblici delle AUSL, dei Comuni e delle Province (escluso gli edifici scolastici) dotati di ascensori, di materiale informativo che incentivi l'utilizzo delle scale a scapito dell'ascensore, spiegando i benefici sulla salute che ciò comporta.

E' stato costituito un gruppo di coordinamento aziendale per l'individuazione delle strutture dove sistemare il materiale informativo, che è stato poi collocato nelle strutture identificate.

b) **Impulso alla divulgazione dell'accordo tra la Regione Emilia-Romagna e CONI, Comitato Italiano Paralimpico ed Enti di promozione sportiva per la promozione e la diffusione dell'attività fisica, soprattutto nei bambini e nei giovani.**

L'accordo tra la Regione Emilia Romagna ed il Coni, il CIP e gli enti di promozione sportiva, sottoscritto nel maggio 2011, prevede una sinergia per la promozione e la diffusione dell'attività fisica, intesa come stile di vita salutare, rifuggendo l'exasperazione dello spirito agonistico. In quest'ottica l'AUSL di Ravenna ha in essere una proficua collaborazione con la UISP che si esplica sia negli interventi di promozione dell'attività motoria negli an-

ziani, che nella compartecipazione al progetto CCM “Gruppi di Cammino Omogenei” che vede la presenza oltre della nostra Azienda, delle AUSL di Bologna, Cesena, Reggio Emilia per l’Emilia Romagna e le AUSL di Pesaro-Urbino e Taranto rispettivamente per le Marche e la Puglia in stretta collaborazione con la UISP.

La Medicina dello Sport dell’Ausl di Ravenna nel 2012 ha collaborato al progetto “Paralympic Sport e Benessere: integrazione attraverso lo sport” promosso dal CIP (Comitato Italiano Paralimpico) dell’Emilia Romagna per promuovere l’integrazione dei ragazzi disabili all’interno delle strutture Scolastiche e delle Società Sportive Paralimpiche, migliorando i livelli di qualità dell’offerta formativa ed educativa nel campo dell’integrazione in ambito scolastico e nelle Società Sportive Paralimpiche del territorio.

Il progetto ha coinvolto i ragazzi dell’ Istituto Professionale Servizi per l’Enogastronomia e l’Ospitalità Alberghiera “I.P.S.E.O.A “ di Cervia (RA).

È stata costituita un’equipe multidisciplinare (medico Medicina Sport, infermiere, laureato in scienze motorie) per valutare le potenzialità dell’adolescente disabile e indirizzarlo verso la disciplina sportiva paralimpica più adatta. Sono stati valutati 45 ragazzi con vari gradi di disabilità, poi avviati alla pratica sportiva più confacente al loro stato psico-fisico.

Nel corso del 2012 è partita l’attuazione del progetto “Trapianto e adesso sport”, che prevede la prescrizione, dopo una adeguata valutazione, a pazienti sottoposti a trapianto di organo solido (cuore, rene, fegato) e inviati dai centri trapianti di riferimento, di un programma di attività fisica da somministrare sotto la supervisione di personale adeguatamente formato in palestre del territorio. Sono stati valutati ed inseriti nel percorso tutti i pazienti segnalati: si tratta di sette pazienti di cui sei trapiantati di rene ed uno di fegato; sono stati eseguiti tre controlli a sei mesi ed il progetto sta proseguendo.

c) Realizzazione della fase pilota di “Palestra sicura”.

L’U.O. di Medicina dello Sport nel corso del 2012 in applicazione della DGR 1154/2011 “Palestra Sicura: Prevenzione e Benessere” ha raccolto la domanda di adesione di nove palestre situate nel territorio della provincia di Ravenna, provvedendo ad ispezionare le strutture ed esprimendo parere positivo all’inclusione nel circuito “Palestra Etica”. Tra queste, tre palestre hanno maturato nel corso dell’anno anche i requisiti per dotarsi del titolo di “Palestra Sicura” acquisendo così a pieno titolo la possibilità di partecipare ai progetti AFA ed EFA promossi dalla Regione nell’ambito del progetto di interesse nazionale di sperimentazione per la prescrizione dell’esercizio fisico, finanziato dal Ministero della Salute.

Riguardo al progetto sulla prescrizione dell’esercizio fisico e dell’attività fisica occorre premettere che il Ministero ha concesso una proroga, per cui la fase operativa si concluderà il 15 maggio del 2013. L’AUSL di Ravenna ha comunque concluso al 31 dicembre 2012 il filone del progetto relativo all’AFA (Attività Fisica Adattata) nei pazienti affetti da Parkinson e Lombalgia Cronica con la collaborazione di due “Palestre Sicure” situate a Ravenna ed aderenti al progetto “Muovi la Vita”. Sono stati arruolati ed hanno cominciato i corsi 49 pazienti lombalgici e 19 affetti da M. di Parkinson. Anche il progetto EFA (Esercizio Fisico Addattato) rivolto a Diabetici, Dismetabolici e pazienti con esiti di eventi coronarici acuti ha preso il via ed è tuttora in corso. Nel corso del 2012 si è provveduto ad attrezzare un locale all’interno del CMP ad uso Palestra e si è proceduto all’acquisizione di un Laureato in scienze motorie scelto tra quelli formati dalla Regione che sovrintende all’attività fisica svolta dai pazienti in collaborazione con lo specialista in medicina dello sport. Sono stati sottoposti a valutazione 55 pazienti (27 diabetici, 10 con Sindrome Metabolica e 18 con pregressa Sindrome Coronarica Acuta): di questi 41 sono stati inseriti nel percorso.

d) Verifica del rispetto di standard nutrizionali nelle offerte alimentari delle scuole pubbliche primarie e secondarie di primo grado.

Le linee guida per le tabelle dietetiche e i menù della ristorazione scolastica elaborate nel 2011 dal SIAN e dall'U.O. Pediatria di Comunità sono state diffuse alle Amministrazioni locali, ai soggetti privati gestori/appaltatori di mense scolastiche e alle ditte di ristorazione collettiva operanti nel territorio provinciale e sono state presentate anche in incontri pubblici con i genitori e con i Comitati mensa.

È stata effettuata la verifica dell'adeguatezza nutrizionale dei menù offerti in 131 scuole pubbliche e paritarie in riferimento agli standard definiti dalla DGR n. 418/2012, utilizzando la scheda di valutazione predisposta a livello regionale.

Sono stati inoltre acquisiti i capitolati delle 9 scuole che hanno proceduto nel corso del 2012 all'affidamento dell'appalto per i distributori automatici per valutarne la rispondenza alle linee di indirizzo regionali.

e) Monitoraggio degli interventi di promozione degli ambienti liberi dal fumo, rivolti alle donne, ai giovani, nelle scuole e nei luoghi di lavoro del servizio sanitario, compresi gli interventi di disassuefazione al fumo.

È proseguita la campagna di comunicazione nei confronti della popolazione femminile "Donne libere dal fumo", avviata già da alcuni anni, mediante interventi di counselling breve e diffusione di materiale informativo in occasione degli accessi delle donne presso i Consultori giovani/Consultori familiari e gli ambulatori vaccinali dell'U.O. Pediatria di Comunità.

Nell'anno scolastico 2011-2012 sono proseguite in collaborazione con lo IOR le iniziative per la promozione di interventi educativi finalizzati alla prevenzione dell'abitudine al fumo secondo metodologie di documentata efficacia (informazione/formazione del personale docente, peer education, laboratori didattici): i progetti educativi realizzati hanno coinvolto circa 4000 alunni di istituti scolastici di ogni ordine e grado e sono stati integrati anche in percorsi di promozione della salute e di stili di vita sani con l'utilizzo del DVD multimediale "Paesaggi di prevenzione".

Per la promozione di ambienti liberi dal fumo nelle strutture sanitarie e nelle loro pertinenze è stata organizzata un'iniziativa formativa rivolta agli agenti accertatori aziendali per sviluppare le competenze necessarie a integrare le funzioni sanzionatorie con i compiti educativi.

Sono proseguiti gli interventi a carattere formativo/informativo condotti nei luoghi di lavoro con approccio integrato sui temi del fumo, dell'alcol e delle droghe, che sono stati rivolti ai dipendenti di imprese industriali del polo chimico di rilevanti dimensioni.

Il Centro antifumo aziendale (CAF) ha consolidato la rete di collaborazioni con altri Servizi sanitari per interventi di disassuefazione rivolti a persone con malattie croniche, programmando corsi di gruppo per la presa in carico di fumatori affetti da BPCO, ridefinendo le modalità di approccio ai pazienti cardiopatici fumatori per l'attuazione del Progetto regionale FRESCO ("Fumo nella Regione Emilia-Romagna nei pazienti con Sindrome Coronarica acuta dopo Ospedalizzazione") e proseguendo la collaborazione con il DSM per il trattamento del tabagismo in pazienti psichiatrici (Progetto Aquilone) anche mediante formazione degli operatori del SPDC.

f) Conclusione della realizzazione e raccolta dati per la valutazione del progetto "Paesaggi di prevenzione".

Nel corso del 2012 si sono concluse le fasi previste dal gruppo di coordinamento regionale per la realizzazione del trial "Paesaggi di Prevenzione", in particolare per quanto riguarda

l'adozione di policy scolastiche favorevoli all'adozione di abitudini alimentari corrette e alla promozione dell'attività fisica.

Ciò ha comportato lo svolgimento delle seguenti azioni: 1) incontri con dirigenti e personale docente delle scuole partecipanti ("braccio di intervento" dello studio): classi seconde di 2 scuole Medie Inferiori e le classi prime di 2 scuole Superiori; 2) somministrazione dei questionari "di esito" ai ragazzi delle classi partecipanti, sia del braccio di intervento che in quelle di "controllo" (ulteriori classi seconde di 2 scuole Medie Inferiori e classi prime di 2 scuole Superiori, diverse da quelle del braccio di intervento); 3) incontri con il personale docente coinvolto per la realizzazione dei questionari "di processo" previsti dal protocollo di studio, per la valutazione delle modalità con cui le scuole realizzano le azioni previste dal progetto, con particolare riferimento all'adesione o meno al protocollo di studio; 4) partecipazione degli operatori impegnati nel progetto agli incontri di approfondimento-formazione organizzati dal coordinamento regionale; 5) incontri con le scuole del braccio di intervento per favorire la prosecuzione dell'esperienza anche nel 2013, a studio concluso, e incontri nelle scuole del braccio di controllo per promuovere l'adozione della metodologia "Paesaggi di Prevenzione" al di fuori dello studio sperimentale condotto nel 2011-2012 dalle scuole del braccio di intervento.

Obiettivo 4. Promozione della salute e prevenzione infortuni negli ambienti di lavoro con attuazione degli obiettivi previsti dal Piano Regionale della Prevenzione.

a) Le UOPSAL e le UOIA dovranno promuovere la formazione degli operatori e favorire l'integrazione professionale al fine di assicurare in materia di vigilanza e controllo metodologie e criteri omogenei, secondo le indicazioni regionali.

Nel corso del 2012 la formazione degli operatori è stata indirizzata in misura preponderante verso l'incremento delle competenze rispetto alle funzioni di Polizia Giudiziaria svolte da tutte le figure professionali operanti all'interno della U.O.. Ciò è stato ottenuto facendo partecipare il 100% degli operatori SPSAL al Corso regionale "Man at work", organizzato dal Coordinamento dei Direttori SPSAL della regione e distribuito in 5 intere giornate formative. Il Corso ha avuto tra i suoi obiettivi educativi anche quello di avvicinare i "modus operandi" degli operatori SPSAL della regione e ottenere quindi una maggiore omogeneità di erogazione delle prestazioni sul territorio. Infatti, al termine del corso (dicembre 2012) è iniziato un lavoro di redazione di linee guida regionali sull'attività di vigilanza, che dovrebbero essere assunte formalmente dalla Regione stessa e diffuse ai Servizi delle AUSL per l'applicazione. Alla progettazione e alla realizzazione del corso, tenutosi in 10 edizioni, ha contribuito come docente in modo significativo anche il Direttore del Servizio PSAL della nostra Azienda. Altre tematiche formative, realizzatesi su scala regionale, sono state la prevenzione e vigilanza in tema di cancerogenesi professionale nonché la prevenzione dei danni alla salute negli ambienti confinati; l'iniziativa formativa relativa al primo argomento è stata interamente progettata e organizzata dal Direttore del Servizio PSAL della nostra Azienda e ha visto la partecipazione dei medici e di alcuni tecnici dell'U.O.; al secondo corso ha largamente preso parte come docente un Tecnico della Prevenzione del nostro Servizio PSAL.

b) sviluppare l'attività di promozione della salute nei luoghi di lavoro mediante attività di informazione, formazione ed assistenza rivolte ai vari soggetti della prevenzione con particolare riguardo alle fasce deboli di lavoratori.

Nel corso del 2012 sono state condotte azioni di informazione, comunicazione del rischio e assistenza rispetto a fattori di rischio prioritari del territorio o indicati dalla Regione, in particolare:

- rischio amianto: si è proseguita l'attività di assistenza nei confronti dei cittadini intenzionati a rimuovere amianto da abitazioni o strutture ad uso civile, incrementando la già molto rilevante attività del 2011 in questo ambito (in oltre 1600 rimozioni è stata fornita assistenza sulle corrette modalità di bonifica e smaltimento); in tema di rimozione amianto è stata svolta attività di assistenza anche nei confronti di imprese, in questo caso, associata alla vigilanza sull'applicazione delle specifiche norme;
- rischio droghe, fumo e alcool: sono state realizzate azioni di informazione e comunicazione del rischio, per rafforzare la prevenzione dei danni causati da queste sostanze;
- rischio di intossicazione e asfissia nelle operazioni di scarico merci in ambito portuale: sono state realizzate azioni di assistenza nei confronti dei rappresentanti dei lavoratori di sito e dei Responsabili dei Servizi di Prevenzione e Protezione (RSPP) delle imprese;
- rischi infortunistici e di malattia professionale in edilizia: è stata effettuata formazione nei confronti di studenti delle scuole tecniche superiori.

c) mantenere i livelli di vigilanza nei luoghi di lavoro, pari al controllo annuale del 9% delle Posizioni Assicurative Territoriali. Livello di copertura che può essere ridotto in ragione della realizzazione di interventi di particolare complessità.

L'obiettivo di vigilanza indicato dalla Regione è stato raggiunto, controllando circa 1650 imprese. Nell'ambito dei controlli è stato privilegiato il comparto edile (è stato raggiunto il numero di cantieri da ispezionare indicato dalla Regione, ossia 429) e quello portuale. Sono state realizzate anche tutte le altre azioni di vigilanza indicate dal Piano Regionale della Prevenzione 2010-2012, in particolare ispezionando, secondo la copertura indicata, imprese con rischio cancerogeno e biomeccanico, e imprese in cui verificare in modo mirato il rispetto degli adempimenti in tema di formazione dei lavoratori sulla sicurezza. Per questi obiettivi indicati dal PRP vigente, sono state utilizzate le *check list* per la vigilanza approntate da specifici gruppi regionali, finalizzate a garantire una certa uniformità di approccio sul territorio.

Obiettivo 5. Funzione di sorveglianza epidemiologica e sviluppo del sistema informativo dei Dipartimenti di sanità pubblica

a) Dovranno essere garantite le attività riguardanti i sistemi di sorveglianza sui comportamenti riferiti (PASSI, OKkio alla salute), l'indagine PASSI d'argento, nonché le attività di comunicazione e divulgazione dei relativi risultati.

Sistema PASSI: sono state realizzate e inserite nell'archivio elettronico nazionale tutte le interviste programmate (n.286). L'attività di comunicazione dei risultati ha riguardato l'inserimento di dati Passi nel Bilancio di Missione aziendale e nella produzione di un report.

Nell'ambito del sistema di sorveglianza "OKkio alla Salute" nei mesi di aprile-maggio 2012 è stata condotta la 3^a rilevazione di dati antropometrici e informazioni su abitudini alimentari e stili di vita in un campione di 551 bambini di 8-9 anni frequentanti la classe 3^a

di 21 scuole primarie della provincia di Ravenna, con somministrazione di questionari anche a genitori, insegnanti e dirigenti scolastici.

Sistema Passi d'Argento: per l'Ausl di Ravenna sono interessate complessivamente n. 156 persone ogni anno, diversamente distribuite sui vari territori comunali. Si è trattato di dare avvio alla fase di messa a regime del sistema di sorveglianza continuo, basato sulla somministrazione di un questionario standardizzato a un campione di anziani (età > 65 anni). Tutte le interviste previste sono state realizzate (telefoniche o faccia-a-faccia), come da protocollo, da Assistenti sociali coordinate dal medico dello Staff di Epidemiologia e Comunicazione ("coordinatore locale"), che funge da referente aziendale per la Regione. Lo Staff ha, inoltre, provveduto all'inserimento dei dati di questionario nell'archivio informatizzato nazionale.

b) Partecipare alle attività riguardanti l'epidemiologia ambientale, con particolare riferimento a Monitor 2 e al Supersito e alla formazione in epidemiologia ambientale, nonché allo sviluppo della funzione di supporto all'espressione dei pareri in Conferenza dei Servizi).

Per Monitor 2 non è prevista la partecipazione dell'Ausl di Ravenna. Per quanto riguarda il progetto Supersito, il DSP di Ravenna svolgerà la funzione di coordinamento delle Ausl dell'AVR. L'attività è iniziata nel dicembre 2012 con l'analisi di procedure, metodi e strumenti per il recupero di dati dalle Anagrafi comunali utili alla realizzazione dello studio epidemiologico di popolazione che è parte integrante del progetto e continuerà nel 2013, comprendendo anche la partecipazione alle iniziative formative sul tema dell'epidemiologia ambientale.

c) assicurare lo sviluppo del sistema informativo dei dipartimenti di Sanità pubblica, aziendale e regionale, per le attività di vigilanza e controllo degli ambienti di vita e di lavoro, secondo le indicazioni già fornite ai Direttori dei Dipartimenti di Sanità pubblica.

Nel mese di dicembre 2012 gli operatori del DSP che si occupano della valutazione di piani urbanistici e di progetti di insediamenti produttivi hanno partecipato al percorso formativo di AVR all'utilizzo del protocollo di VIS messo a punto a livello regionale.

Nel 2012 sono stati acquisiti i moduli del software dipartimentale per la gestione delle attività di vigilanza e controllo sugli ambienti di vita e di lavoro secondo la più aggiornata tecnologia web (il sistema informativo unico è in uso a tutte le UU.OO. del DSP dal 2011).

4. La Gestione Economico-Finanziaria dell'Azienda

4.1. Sintesi del bilancio e relazione sul grado di raggiungimento degli obiettivi economico finanziari

Il risultato economico dell'Azienda si chiude con utile pari a euro 73.760, mentre l'esercizio 2011 si è chiuso con una perdita pari a euro 7.312.255,71, con un miglioramento di euro 7.385.925,29. Va comunque evidenziato che la perdita registrata nell'anno 2011 è comunque un risultato economico migliore rispetto all'equilibrio economico finanziario definito nella riunione congiunta del 24/03/2011 del Tavolo tecnico per la verifica degli adempimenti regionali con il Comitato permanente per la verifica dei LEA, e pari al livello degli ammortamenti non sterilizzati dei cespiti entrati in produzione entro il 31/12/2009, pari a circa 8,8 milioni di euro.

Per l'esercizio 2012 l'equilibrio economico è stato diversamente stabilito e fissato pari al pareggio.

Di seguito si riporta la tabella che evidenzia i valori del CE Ministeriale dell'esercizio 2012, confronti con quelli dell'anno precedente e le relative variazioni assolute e percentuali.

Va evidenziato che, a causa della modifica del modello stesso e il conseguente adeguamento del piano dei conti, pur avendo riclassificato il CE 2011 secondo il nuovo modello vigente per l'anno 2012, risulta difficoltoso un raffronto sui singoli conti. Nei casi in cui questo è impossibile, a seguito della suddivisione di alcuni ricavi/costi in molteplici conti nuovi, si è rappresentato solo il totale dell'aggregato superiore.

codici Ministeriali	Descrizione Ministeriale	Ce 2011	Ce 2012	var. assoluta	var%
AA0000	A) Valore della produzione				
AA0010	A.1) Contributi in c/esercizio	682.454.380,24	689.347.860,48	6.893.480,24	1,01
AA0020	A.1.A) Contributi da Regione o Prov. Aut. per quota F.S. regionale	661.851.402,89	671.174.774,04	9.323.371,15	1,41
AA0030	A.1.A.1) da Regione o Prov. Aut. per quota F.S. regionale indistinto	661.485.164,05	663.162.851,35	1.677.687,30	0,25
AA0040	A.1.A.2) da Regione o Prov. Aut. per quota F.S. regionale vincolato	366.238,84	8.011.922,69	7.645.683,85	2.087,62
AA0050	A.1.B) Contributi c/esercizio (extra fondo)	20.463.281,76	17.266.590,63	-3.196.691,13	-15,62
AA0060	A.1.B.1) da Regione o Prov. Aut. (extra fondo)	18.877.491,93	15.573.985,92	-3.303.506,01	-17,50
AA0070	A.1.B.1.1) Contributi da Regione o Prov. Aut. (extra fondo) vincolati	5.426.010,93	7.336.516,40	1.910.505,47	35,21
AA0080	A.1.B.1.2) Contributi da Regione o Prov. Aut. (extra fondo) - Risorse aggiuntive da bilancio regionale a titolo di copertura <u>LEA</u>	13.000.000,00		- 13.000.000,00	- -100,00

AA0090	A.1.B.1.3) Contributi da Regione o Prov. Aut. (extra fondo) - Risorse aggiuntive da bilancio regionale a titolo di copertura <u>extra LEA</u>	451.481,00	8.237.469,52	7.785.988,52	1.724,54
AA0100	A.1.B.1.4) Contributi da Regione o Prov. Aut. (extra fondo) - Altro			0,00	
AA0110	A.1.B.2) Contributi da Aziende sanitarie pubbliche della Regione o Prov. Aut. (extra fondo)	0,00	147.706,00	147.706,00	
AA0120	A.1.B.2.1) Contributi da Aziende sanitarie pubbliche della Regione o Prov. Aut. (extra fondo) vincolati		147.706,00	147.706,00	
AA0130	A.1.B.2.2) Contributi da Aziende sanitarie pubbliche della Regione o Prov. Aut. (extra fondo) altro			0,00	
AA0140	A.1.B.3) Contributi da altri soggetti pubblici (extra fondo)	1.585.789,83	1.544.898,71	-40.891,12	-2,58
AA0150	A.1.B.3.1) Contributi da altri soggetti pubblici (extra fondo) vincolati	62.237,65	121.968,49	59.730,84	95,97
AA0160	A.1.B.3.2) Contributi da altri soggetti pubblici (extra fondo) L. 210/92	678.959,36	879.374,19	200.414,83	29,52
AA0170	A.1.B.3.3) Contributi da altri soggetti pubblici (extra fondo) altro	844.592,82	543.556,03	-301.036,79	-35,64
AA0180	A.1.C) Contributi c/esercizio per ricerca	0,00	793.284,00	793.284,00	
AA0190	A.1.C.1) Contributi da Ministero della Salute per ricerca corrente			0,00	
AA0200	A.1.C.2) Contributi da Ministero della Salute per ricerca finalizzata			0,00	
AA0210	A.1.C.3) Contributi da Regione ed altri soggetti pubblici per ricerca		731.284,00	731.284,00	
AA0220	A.1.C.4) Contributi da privati per ricerca		62.000,00	62.000,00	
AA0230	A.1.D) Contributi c/esercizio da privati	139.695,59	113.211,81	-26.483,78	-18,96
AA0240	A.2) Rettifica contributi c/esercizio per destinazione ad investimenti	0,00	-81.527,39	-81.527,39	
AA0250	A.2.A) Rettifica contributi in c/esercizio per destinazione ad investimenti - da Regione o Prov. Aut. per quota F.S. regionale		-81.527,39	-81.527,39	
AA0260	A.2.B) Rettifica contributi in c/esercizio per destinazione ad investimenti - altri contributi			0,00	
AA0270	A.3) Utilizzo fondi per quote inutilizzate contributi vincolati di esercizi precedenti	1.565.491,73	2.697.896,75	1.132.405,02	72,34
AA0280	A.3.A) Utilizzo fondi per quote inutilizzate contributi di esercizi precedenti da Regione o Prov. Aut. per quota F.S. regionale vincolato	1.206.092,46	1.382.420,62	176.328,16	14,62
AA0290	A.3.B) Utilizzo fondi per quote inutilizzate contributi di esercizi precedenti da soggetti pubblici (extra fondo) vincolati	359.399,27	1.315.476,13	956.076,86	266,02

AA0300	A.3.C) Utilizzo fondi per quote inutilizzate contributi di esercizi precedenti per ricerca			0,00	
AA0310	A.3.D) Utilizzo fondi per quote inutilizzate contributi vincolati di esercizi precedenti da privati			0,00	
AA0320	A.4) Ricavi per prestazioni sanitarie e sociosanitarie a rilevanza sanitaria	92.750.023,78	89.822.337,64	-2.927.686,14	-3,16
AA0330	A.4.A) Ricavi per prestazioni sanitarie e sociosanitarie a rilevanza sanitaria erogate a soggetti pubblici	34.964.764,96	32.917.346,36	-2.047.418,60	-5,86
AA0340	A.4.A.1) Ricavi per prestaz. sanitarie e sociosanitarie a rilevanza sanitaria erogate ad Aziende sanitarie pubbliche della Regione	23.387.836,92	21.896.588,06	-1.491.248,86	-6,38
AA0350	A.4.A.1.1) Prestazioni di ricovero	11.386.572,35	10.661.192,60	-725.379,75	-6,37
AA0360	A.4.A.1.2) Prestazioni di specialistica ambulatoriale	3.901.857,40	3.436.734,44	-465.122,96	-11,92
AA0370	A.4.A.1.3) Prestazioni di psichiatria residenziale e semiresidenziale			0,00	
AA0380	A.4.A.1.4) Prestazioni di File F	3.187.842,31	2.892.284,49	-295.557,82	-9,27
AA0390	A.4.A.1.5) Prestazioni servizi MMG, PLS, Contin. assistenziale	150.472,56	182.725,58	32.253,02	21,43
AA0400	A.4.A.1.6) Prestazioni servizi farmaceutica convenzionata	1.339.436,02	1.132.309,70	-207.126,32	-15,46
AA0410	A.4.A.1.7) Prestazioni termali			0,00	
AA0420	A.4.A.1.8) Prestazioni trasporto ambulanze ed eli-soccorso			0,00	
AA0430	A.4.A.1.9) Altre prestazioni sanitarie e sociosanitarie a rilevanza sanitaria	3.421.656,28	3.591.341,25	169.684,97	4,96
AA0440	A.4.A.2) Ricavi per prestaz. sanitarie e sociosanitarie a rilevanza sanitaria erogate ad altri soggetti pubblici	511.081,55	416.287,00	-94.794,55	-18,55
AA0450	A.4.A.3) Ricavi per prestaz. sanitarie e sociosanitarie a rilevanza sanitaria erogate a soggetti pubblici Extraregione	11.065.846,49	10.604.471,30	-461.375,19	-4,17
AA0460	A.4.A.3.1) Prestazioni di ricovero	7.193.987,35	6.728.769,04	-465.218,31	-6,47
AA0470	A.4.A.3.2) Prestazioni ambulatoriali	1.495.589,90	1.473.301,82	-22.288,08	-1,49
AA0480	A.4.A.3.3) Prestazioni di psichiatria non soggetta a compensazione (resid. e semiresid.)			0,00	
AA0490	A.4.A.3.4) Prestazioni di File F	988.625,00	845.666,87	-142.958,13	-14,46
AA0500	A.4.A.3.5) Prestazioni servizi MMG, PLS, Contin. assistenziale Extraregione	174.422,74	191.932,00	17.509,26	10,04
AA0510	A.4.A.3.6) Prestazioni servizi farmaceutica convenzionata Extraregione	591.147,43	493.072,75	-98.074,68	-16,59
AA0520	A.4.A.3.7) Prestazioni termali Extraregione			0,00	

AA0530	A.4.A.3.8) Prestazioni trasporto ambulanze ed eli-soccorso Extraregione	201.092,50	461.817,50	260.725,00	129,65
AA0540	A.4.A.3.9) Altre prestazioni sanitarie e sociosanitarie a rilevanza sanitaria Extraregione		5.252,78	5.252,78	
AA0550	A.4.A.3.10) Ricavi per cessione di emocomponenti e cellule staminali Extraregione			0,00	
AA0560	A.4.A.3.11) Ricavi per differenziale tariffe TUC			0,00	
AA0570	A.4.A.3.12) Altre prestazioni sanitarie e sociosanitarie a rilevanza sanitaria non soggette a compensazione Extraregione	14.310,00	2.881,10	-11.428,90	-79,87
AA0580	A.4.A.3.12.A) Prestazioni di assistenza riabilitativa non soggette a compensazione Extraregione			0,00	
AA0590	A.4.A.3.12.B) Altre prestazioni sanitarie e sociosanitarie a rilevanza sanitaria non soggette a compensazione Extraregione	14.310,00	2.881,10	-11.428,90	-79,87
AA0600	A.4.A.3.13) Altre prestazioni sanitarie a rilevanza sanitaria - Mobilità attiva Internazionale	406.671,57	401.777,44	-4.894,13	-1,20
AA0610	A.4.B) Ricavi per prestazioni sanitarie e sociosanitarie a rilevanza sanitaria erogate da privati v/residenti Extraregione in compensazione (mobilità attiva)	42.660.989,65	42.799.808,78	138.819,13	0,33
AA0620	A.4.B.1) Prestazioni di ricovero da priv. Extraregione in compensazione (mobilità attiva)	39.094.203,14	39.388.800,67	294.597,53	0,75
AA0630	A.4.B.2) Prestazioni ambulatoriali da priv. Extraregione in compensazione (mobilità attiva)	1.903.993,47	1.971.421,43	67.427,96	3,54
AA0640	A.4.B.3) Prestazioni di File F da priv. Extraregione in compensazione (mobilità attiva)			0,00	
AA0650	A.4.B.4) Altre prestazioni sanitarie e sociosanitarie a rilevanza sanitaria erogate da privati v/residenti Extraregione in compensazione (mobilità attiva)	1.662.793,04	1.439.586,68	-223.206,36	-13,42
AA0660	A.4.C) Ricavi per prestazioni sanitarie e sociosanitarie a rilevanza sanitaria erogate a privati	6.710.138,12	6.241.068,02	-469.070,10	-6,99
AA0670	A.4.D) Ricavi per prestazioni sanitarie erogate in regime di intramoenia	8.414.131,05	7.864.114,48	-550.016,57	-6,54
AA0680	A.4.D.1) Ricavi per prestazioni sanitarie intramoenia - Area ospedaliera	285.000,01	266.305,59	-18.694,42	-6,56
AA0690	A.4.D.2) Ricavi per prestazioni sanitarie intramoenia - Area specialistica	7.426.447,35	6.943.734,33	-482.713,02	-6,50
AA0700	A.4.D.3) Ricavi per prestazioni sanitarie intramoenia - Area sanità pubblica	227.848,83	232.334,26	4.485,43	1,97
AA0710	A.4.D.4) Ricavi per prestazioni sanitarie intramoenia - Consulenze (ex art. 55 c.1 lett. c, d) ed ex art. 57-58)	458.900,68	413.569,46	-45.331,22	-9,88
AA0720	A.4.D.5) Ricavi per prestazioni sanitarie intramoenia - Consulenze (ex art. 55 c.1 lett. c, d) ed ex art. 57-	15.934,18	8.170,84	-7.763,34	-48,72

	58) (Aziende sanitarie pubbliche della Regione)				
AA0730	A.4.D.6) Ricavi per prestazioni sanitarie intramoenia - Altro			0,00	
AA0740	A.4.D.7) Ricavi per prestazioni sanitarie intramoenia - Altro (Aziende sanitarie pubbliche della Regione)			0,00	
AA0750	A.5) Concorsi, recuperi e rimborsi	6.876.992,24	8.273.487,30	1.396.495,06	20,31
AA0760	A.5.A) Rimborsi assicurativi	33.499,13	21.090,04	-12.409,09	-37,04
AA0770	A.5.B) Concorsi, recuperi e rimborsi da Regione	725.864,71	0,00	-725.864,71	-100,00
AA0780	A.5.B.1) Rimborso degli oneri stipendiali del personale dell'azienda in posizione di comando presso la Regione	725.864,71		-725.864,71	-100,00
AA0790	A.5.B.2) Altri concorsi, recuperi e rimborsi da parte della Regione			0,00	
AA0800	A.5.C) Concorsi, recuperi e rimborsi da Aziende sanitarie pubbliche della Regione	3.214.009,90	1.102.770,01	-2.111.239,89	-65,69
AA0810	A.5.C.1) Rimborso degli oneri stipendiali del personale dipendente dell'azienda in posizione di comando presso Aziende sanitarie pubbliche della Regione	3.129.711,47	964.707,47	-2.165.004,00	-69,18
AA0820	A.5.C.2) Rimborsi per acquisto beni da parte di Aziende sanitarie pubbliche della Regione	18.114,33	31.948,15	13.833,82	76,37
AA0830	A.5.C.3) Altri concorsi, recuperi e rimborsi da parte di Aziende sanitarie pubbliche della Regione	66.184,10	106.114,39	39.930,29	60,33
AA0840	A.5.D) Concorsi, recuperi e rimborsi da altri soggetti pubblici	1.290.333,62	1.117.626,58	-172.707,04	-13,38
AA0850	A.5.D.1) Rimborso degli oneri stipendiali del personale dipendente dell'azienda in posizione di comando presso altri soggetti pubblici	557.956,14	652.588,96	94.632,82	16,96
AA0860	A.5.D.2) Rimborsi per acquisto beni da parte di altri soggetti pubblici			0,00	
AA0870	A.5.D.3) Altri concorsi, recuperi e rimborsi da parte di altri soggetti pubblici	732.377,48	465.037,62	-267.339,86	-36,50
AA0880	A.5.E) Concorsi, recuperi e rimborsi da privati	1.613.284,88	6.032.000,67	4.418.715,79	273,90
AA0890	A.5.E.1) Rimborso da aziende farmaceutiche per Pay back	0,00	4.212.530,48	4.212.530,48	
AA0900	A.5.E.1.1) Pay-back per il superamento del tetto della spesa farmaceutica territoriale		4.212.530,48	4.212.530,48	
AA0910	A.5.E.1.2) Pay-back per superamento del tetto della spesa farmaceutica ospedaliera			0,00	
AA0920	A.5.E.1.3) Ulteriore Pay-back			0,00	
AA0930	A.5.E.2) Altri concorsi, recuperi e rimborsi da privati	1.613.284,88	1.819.470,19	206.185,31	12,78
AA0940	A.6) Compartecipazione alla spesa per presta-	12.884.413,82	13.655.370,30	770.956,48	5,98

	zioni sanitarie (Ticket)				
AA0950	A.6.A) Compartecipazione alla spesa per prestazioni sanitarie - Ticket sulle prestazioni di specialistica ambulatoriale	12.573.230,41	13.389.346,12	816.115,71	6,49
AA0960	A.6.B) Compartecipazione alla spesa per prestazioni sanitarie - Ticket sul pronto soccorso	311.183,41	266.024,18	-45.159,23	-14,51
AA0970	A.6.C) Compartecipazione alla spesa per prestazioni sanitarie (Ticket) - Altro			0,00	
AA0980	A.7) Quota contributi c/capitale imputata all'esercizio	5.035.418,75	5.552.097,88	516.679,13	10,26
AA0990	A.7.A) Quota imputata all'esercizio dei finanziamenti per investimenti dallo Stato		1.837.212,27		
AA1000	A.7.B) Quota imputata all'esercizio dei finanziamenti per investimenti da Regione		1.023.071,82		
AA1010	A.7.C) Quota imputata all'esercizio dei finanziamenti per beni di prima dotazione		1.653.275,31		
AA1020	A.7.D) Quota imputata all'esercizio dei contributi in c/ esercizio FSR destinati ad investimenti		31.957,63		
AA1030	A.7.E) Quota imputata all'esercizio degli altri contributi in c/ esercizio destinati ad investimenti		30.548,25		
AA1040	A.7.F) Quota imputata all'esercizio di altre poste del patrimonio netto		976.032,60		
AA1050	A.8) Incrementi delle immobilizzazioni per lavori interni				
AA1060	A.9) Altri ricavi e proventi	1.434.305,78	1.355.401,11	-78.904,67	-5,50
AA1070	A.9.A) Ricavi per prestazioni non sanitarie	230.713,91	194.496,91	-36.217,00	-15,70
AA1080	A.9.B) Fitti attivi ed altri proventi da attività immobiliari	1.125.852,87	1.140.527,12	14.674,25	1,30
AA1090	A.9.C) Altri proventi diversi	77.739,00	20.377,08	-57.361,92	-73,79
AZ9999	Totale valore della produzione (A)	803.001.026,34	810.622.924,07	7.621.897,73	0,95
BA0000	B) Costi della produzione			0,00	
BA0010	B.1) Acquisti di beni	96.516.436,44	98.803.330,24	2.286.893,80	2,37
BA0020	B.1.A) Acquisti di beni sanitari	93.025.247,85	95.468.269,86	2.443.022,01	2,63
BA0030	B.1.A.1) Prodotti farmaceutici ed emoderivati	54.916.039,83	51.287.515,73	-3.628.524,10	-6,61
BA0040	B.1.A.1.1) Medicinali con AIC, ad eccezione di vaccini ed emoderivati di produzione regionale		51.046.196,61		
BA0050	B.1.A.1.2) Medicinali senza AIC		241.319,12		
BA0060	B.1.A.1.3) Emoderivati di produzione regionale		0,00		
BA0070	B.1.A.2) Sangue ed emocomponenti	4.637.859,14	5.132.168,49	494.309,35	10,66

BA0080	B.1.A.2.1) da pubblico (Aziende sanitarie pubbliche della Regione) – Mobilità intraregionale		4.265.607,81		
BA0090	B.1.A.2.2) da pubblico (Aziende sanitarie pubbliche extra Regione) – Mobilità extraregionale		0,00		
BA0100	B.1.A.2.3) da altri soggetti		866.560,68		
BA0210	B.1.A.3) Dispositivi medici	30.285.243,19	30.259.107,31	-26.135,88	-0,09
BA0220	B.1.A.3.1) Dispositivi medici		25.552.836,17		
BA0230	B.1.A.3.2) Dispositivi medici impiantabili attivi		2.164.861,42		
BA0240	B.1.A.3.3) Dispositivi medico diagnostici in vitro (IVD)		2.541.409,72		
BA0250	B.1.A.4) Prodotti dietetici		433.345,98		
BA0260	B.1.A.5) Materiali per la profilassi (vaccini)		1.997.639,96		
BA0270	B.1.A.6) Prodotti chimici		36.549,28		
BA0280	B.1.A.7) Materiali e prodotti per uso veterinario		5.156,88		
BA0290	B.1.A.8) Altri beni e prodotti sanitari		619.630,43		
BA0300	B.1.A.9) Beni e prodotti sanitari da Aziende sanitarie pubbliche della Regione		5.697.155,80		
BA0310	B.1.B) Acquisti di beni non sanitari	3.491.188,59	3.335.060,38	-156.128,21	-4,47
BA0320	B.1.B.1) Prodotti alimentari	42.663,88	41.887,87	-776,01	-1,82
BA0330	B.1.B.2) Materiali di guardaroba, di pulizia e di convivenza in genere	822.603,75	845.638,96	23.035,21	2,80
BA0340	B.1.B.3) Combustibili, carburanti e lubrificanti	564.848,50	683.192,67	118.344,17	20,95
BA0350	B.1.B.4) Supporti informatici e cancelleria	1.176.478,55	988.980,93	-187.497,62	-15,94
BA0360	B.1.B.5) Materiale per la manutenzione	740.366,66	684.627,26	-55.739,40	-7,53
BA0370	B.1.B.6) Altri beni e prodotti non sanitari	144.227,25	90.732,69	-53.494,56	-37,09
BA0380	B.1.B.7) Beni e prodotti non sanitari da Aziende sanitarie pubbliche della Regione	0,00	0,00	0,00	
BA0390	B.2) Acquisti di servizi	414.957.156,10	406.925.730,83	-8.031.425,27	-1,94
BA0400	B.2.A) Acquisti servizi sanitari	366.081.962,90	354.526.365,00	11.555.597,90	-3,16
BA0410	B.2.A.1) Acquisti servizi sanitari per medicina di base	40.546.757,16	42.469.571,02	1.922.813,86	4,74
BA0420	B.2.A.1.1) - da convenzione	40.150.805,04	42.033.294,93	1.882.489,89	4,69
BA0430	B.2.A.1.1.A) Costi per assistenza MMG	30.492.396,93	32.156.304,00	1.663.907,07	5,46
BA0440	B.2.A.1.1.B) Costi per assistenza PLS	6.813.699,60	6.881.959,00	68.259,40	1,00
BA0450	B.2.A.1.1.C) Costi per assistenza Continuità assistenziale	2.318.799,76	2.381.403,00	62.603,24	2,70

BA0460	B.2.A.1.1.D) Altro (medicina dei servizi, psicologi, medici 118, ecc)	525.908,75	613.628,93	87.720,18	16,68
BA0470	B.2.A.1.2) - da pubblico (Aziende sanitarie pubbliche della Regione) - Mobilità intraregionale	332.684,12	375.857,09	43.172,97	12,98
BA0480	B.2.A.1.3) - da pubblico (Aziende sanitarie pubbliche Extraregione) - Mobilità extraregionale	63.268,00	60.419,00	-2.849,00	-4,50
BA0490	B.2.A.2) Acquisti servizi sanitari per farmaceutica	68.042.583,21	54.141.687,31	13.900.895,90	-20,43
BA0500	B.2.A.2.1) - da convenzione	66.751.030,71	52.998.652,66	13.752.378,05	-20,60
BA0510	B.2.A.2.2) - da pubblico (Aziende sanitarie pubbliche della Regione)- Mobilità intraregionale	1.093.953,50	965.997,65	-127.955,85	-11,70
BA0520	B.2.A.2.3) - da pubblico (Extraregione)	197.599,00	177.037,00	-20.562,00	-10,41
BA0530	B.2.A.3) Acquisti servizi sanitari per assistenza specialistica ambulatoriale	41.361.203,81	43.015.828,48	1.654.624,67	4,00
BA0540	B.2.A.3.1) - da pubblico (Aziende sanitarie pubbliche della Regione)	19.901.547,20	21.251.147,83	1.349.600,63	6,78
BA0550	B.2.A.3.2) - da pubblico (altri soggetti pubbl. della Regione)	0,00	0,00	0,00	
BA0560	B.2.A.3.3) - da pubblico (Extraregione)	1.915.897,61	2.071.214,98	155.317,37	8,11
BA0570	B.2.A.3.4) - da privato - Medici SUMAI	3.880.000,00	3.976.814,00	96.814,00	2,50
BA0580	B.2.A.3.5) - da privato	13.759.765,53	13.796.481,27	36.715,74	0,27
BA0590	B.2.A.3.5.A) Servizi sanitari per assistenza specialistica da IRCCS privati e Policlinici privati	0,00	0,00	0,00	
BA0600	B.2.A.3.5.B) Servizi sanitari per assistenza specialistica da Ospedali Classificati privati	0,00	0,00	0,00	
BA0610	B.2.A.3.5.C) Servizi sanitari per assistenza specialistica da Case di Cura private	10.487.174,60	10.556.410,91	69.236,31	0,66
BA0620	B.2.A.3.5.D) Servizi sanitari per assistenza specialistica da altri privati	3.272.590,93	3.240.070,36	-32.520,57	-0,99
BA0630	B.2.A.3.6) - da privato per cittadini non residenti - Extraregione (mobilità attiva in compensazione)	1.903.993,47	1.920.170,40	16.176,93	0,85
BA0640	B.2.A.4) Acquisti servizi sanitari per assistenza riabilitativa	3.524,37	9.489,89	5.965,52	169,26
BA0650	B.2.A.4.1) - da pubblico (Aziende sanitarie pubbliche della Regione)	0,00	0,00	0,00	
BA0660	B.2.A.4.2) - da pubblico (altri soggetti pubbl. della Regione)	0,00	0,00	0,00	
BA0670	B.2.A.4.3) - da pubblico (Extraregione) non soggetti a compensazione	0,00	120,51	120,51	
BA0680	B.2.A.4.4) - da privato (intraregionale)	3.524,37	890,16	-2.634,21	-74,74
BA0690	B.2.A.4.5) - da privato (extraregionale)	0,00	8.479,22	8.479,22	

BA0700	B.2.A.5) Acquisti servizi sanitari per assistenza integrativa	5.386.417,23	4.352.893,91	-1.033.523,32	-19,19
BA0710	B.2.A.5.1) - da pubblico (Aziende sanitarie pubbliche della Regione)	3.051,73	369,67	-2.682,06	-87,89
BA0720	B.2.A.5.2) - da pubblico (altri soggetti pubbl. della Regione)	566.338,76	455.392,35	-110.946,41	-19,59
BA0730	B.2.A.5.3) - da pubblico (Extraregione)	0,00	0,00	0,00	
BA0740	B.2.A.5.4) - da privato	4.817.026,74	3.897.131,89	-919.894,85	-19,10
BA0750	B.2.A.6) Acquisti servizi sanitari per assistenza protesica	5.816.612,49	5.299.755,61	-516.856,88	-8,89
BA0760	B.2.A.6.1) - da pubblico (Aziende sanitarie pubbliche della Regione)	0,00	0,00	0,00	
BA0770	B.2.A.6.2) - da pubblico (altri soggetti pubbl. della Regione)	111.509,15	112.636,57	1.127,42	1,01
BA0780	B.2.A.6.3) - da pubblico (Extraregione)	0,00	0,00	0,00	
BA0790	B.2.A.6.4) - da privato	5.705.103,34	5.187.119,04	-517.984,30	-9,08
BA0800	B.2.A.7) Acquisti servizi sanitari per assistenza ospedaliera	117.069.451,00	114.102.749,28	-2.966.701,72	-2,53
BA0810	B.2.A.7.1) - da pubblico (Aziende sanitarie pubbliche della Regione)	34.980.788,13	32.629.645,62	-2.351.142,51	-6,72
BA0820	B.2.A.7.2) - da pubblico (altri soggetti pubbl. della Regione)	0,00	0,00	0,00	
BA0830	B.2.A.7.3) - da pubblico (Extraregione)	7.500.514,00	6.961.513,00	-539.001,00	-7,19
BA0840	B.2.A.7.4) - da privato	35.493.945,73	35.139.423,18	-354.522,55	-1,00
BA0850	B.2.A.7.4.A) Servizi sanitari per assistenza ospedaliera da IRCCS privati e Policlinici privati	0,00	0,00	0,00	
BA0860	B.2.A.7.4.B) Servizi sanitari per assistenza ospedaliera da Ospedali Classificati privati	0,00	0,00	0,00	
BA0870	B.2.A.7.4.C) Servizi sanitari per assistenza ospedaliera da Case di Cura private	35.479.068,60	35.126.831,98	-352.236,62	-0,99
BA0880	B.2.A.7.4.D) Servizi sanitari per assistenza ospedaliera da altri privati	14.877,13	12.591,20	-2.285,93	-15,37
BA0890	B.2.A.7.5) - da privato per cittadini non residenti - Extraregione (mobilità attiva in compensazione)	39.094.203,14	39.372.167,48	277.964,34	0,71
BA0900	B.2.A.8) Acquisto prestazioni di psichiatria residenziale e semiresidenziale	9.034.974,40	9.030.129,07	-4.845,33	-0,05
BA0910	B.2.A.8.1) - da pubblico (Aziende sanitarie pubbliche della Regione)		0,00		
BA0920	B.2.A.8.2) - da pubblico (altri soggetti pubbl. della Regione)		144.900,56		
BA0930	B.2.A.8.3) - da pubblico (Extraregione) - non soggette a compensazione		26.903,12		

BA0940	B.2.A.8.4) - da privato (intraregionale)		7.126.531,46		
BA0950	B.2.A.8.5) - da privato (extraregionale)		1.731.793,93		
BA0960	B.2.A.9) Acquisto prestazioni di distribuzione farmaci File F	4.303.669,63	6.168.096,02	1.864.426,39	43,32
BA0970	B.2.A.9.1) - da pubblico (Aziende sanitarie pubbliche della Regione) - Mobilità intraregionale	3.354.795,48	3.536.647,53	181.852,05	5,42
BA0980	B.2.A.9.2) - da pubblico (altri soggetti pubbl. della Regione)	0,00	564.238,48	564.238,48	
BA0990	B.2.A.9.3) - da pubblico (Extraregione)	598.506,00	659.733,00	61.227,00	10,23
BA1000	B.2.A.9.4) - da privato (intraregionale)	350.368,15	1.407.477,01	1.057.108,86	301,71
BA1010	B.2.A.9.5) - da privato (extraregionale)	0,00	0,00	0,00	
BA1020	B.2.A.9.6) - da privato per cittadini non residenti - Extraregione (mobilità attiva in compensazione)	0,00	0,00	0,00	
BA1030	B.2.A.10) Acquisto prestazioni termali in convenzione	3.870.925,46	3.524.583,42	-346.342,04	-8,95
BA1040	B.2.A.10.1) - da pubblico (Aziende sanitarie pubbliche della Regione) - Mobilità intraregionale	0,00	0,00	0,00	
BA1050	B.2.A.10.2) - da pubblico (altri soggetti pubbl. della Regione)	0,00	0,00	0,00	
BA1060	B.2.A.10.3) - da pubblico (Extraregione)	157.828,00	145.248,00	-12.580,00	-7,97
BA1070	B.2.A.10.4) - da privato	2.050.440,97	1.937.873,47	-112.567,50	-5,49
BA1080	B.2.A.10.5) - da privato per cittadini non residenti - Extraregione (mobilità attiva in compensazione)	1.662.656,49	1.441.461,95	-221.194,54	-13,30
BA1090	B.2.A.11) Acquisto prestazioni di trasporto sanitario	1.371.214,47	1.478.953,87	107.739,40	7,86
BA1100	B.2.A.11.1) - da pubblico (Aziende sanitarie pubbliche della Regione) - Mobilità intraregionale	0,00	0,00	0,00	
BA1110	B.2.A.11.2) - da pubblico (altri soggetti pubbl. della Regione)	365,82	166,02	-199,80	-54,62
BA1120	B.2.A.11.3) - da pubblico (Extraregione)	164.849,00	180.279,00	15.430,00	9,36
BA1130	B.2.A.11.4) - da privato	1.205.999,65	1.298.508,85	92.509,20	7,67
BA1140	B.2.A.12) Acquisto prestazioni Socio-Sanitarie a rilevanza sanitaria	46.494.279,25	48.976.220,05	2.481.940,80	5,34
BA1150	B.2.A.12.1) - da pubblico (Aziende sanitarie pubbliche della Regione) - Mobilità intraregionale	351.033,27	309.244,28	-41.788,99	-11,90
BA1160	B.2.A.12.2) - da pubblico (altri soggetti pubblici della Regione)	34.203.373,96	36.919.436,22	2.716.062,26	7,94
BA1170	B.2.A.12.3) - da pubblico (Extraregione) non soggette a compensazione	0,00	2.199,60	2.199,60	
BA1180	B.2.A.12.4) - da privato (intraregionale)	11.939.872,02	11.263.720,02	-676.152,00	-5,66

BA1190	B.2.A.12.5) - da privato (extraregionale)	0,00	481.619,93	481.619,93	
BA1200	B.2.A.13) Compartecipazione al personale per att. libero-prof. (intramoenia)	6.416.984,92	6.218.746,72	-198.238,20	-3,09
BA1210	B.2.A.13.1) Compartecipazione al personale per att. libero professionale intramoenia - Area ospedaliera	185.535,01	177.647,31	-7.887,70	-4,25
BA1220	B.2.A.13.2) Compartecipazione al personale per att. libero professionale intramoenia- Area specialistica	6.054.061,36	5.641.157,23	-412.904,13	-6,82
BA1230	B.2.A.13.3) Compartecipazione al personale per att. libero professionale intramoenia - Area sanità pubblica	177.388,55	195.542,40	18.153,85	10,23
BA1240	B.2.A.13.4) Compartecipazione al personale per att. libero professionale intramoenia - Consulenze (ex art. 55 c.1 lett. c), d) ed ex Art. 57-58)	0,00	143.939,92	143.939,92	
BA1250	B.2.A.13.5) Compartecipazione al personale per att. libero professionale intramoenia - Consulenze (ex art. 55 c.1 lett. c), d) ed ex Art. 57-58) (Aziende sanitarie pubbliche della Regione)	0,00	60.459,86	60.459,86	
BA1260	B.2.A.13.6) Compartecipazione al personale per att. libero professionale intramoenia - Altro	0,00	0,00	0,00	
BA1270	B.2.A.13.7) Compartecipazione al personale per att. libero professionale intramoenia - Altro (Aziende sanitarie pubbliche della Regione)	0,00	0,00	0,00	
BA1280	B.2.A.14) Rimborsi, assegni e contributi sanitari	7.820.628,50	7.358.728,08	-461.900,42	-5,91
BA1290	B.2.A.14.1) Contributi ad associazioni di volontariato	5.250,00	24.694,00	19.444,00	370,36
BA1300	B.2.A.14.2) Rimborsi per cure all'estero	243.045,76	2.558,82	-240.486,94	-98,95
BA1310	B.2.A.14.3) Contributi a società partecipate e/o enti dipendenti della Regione	0,00	0,00	0,00	
BA1320	B.2.A.14.4) Contributo Legge 210/92	678.959,36	879.374,19	200.414,83	29,52
BA1330	B.2.A.14.5) Altri rimborsi, assegni e contributi	6.893.373,38	6.452.101,07	-441.272,31	-6,40
BA1340	B.2.A.14.6) Rimborsi, assegni e contributi v/Aziende sanitarie pubbliche della Regione	0,00	0,00	0,00	
BA1350	B.2.A.15) Consulenze, Collaborazioni, Interinale e altre prestazioni di lavoro sanitarie e sociosanitarie	3.785.232,72	2.618.269,66	-1.166.963,06	-30,83
BA1360	B.2.A.15.1) Consulenze sanitarie e sociosan. da Aziende sanitarie pubbliche della Regione	317,60	10.558,74	10.241,14	3.224,54
BA1370	B.2.A.15.2) Consulenze sanitarie e sociosanit. da terzi - Altri soggetti pubblici	0,00	0,00	0,00	
BA1380	B.2.A.15.3) Consulenze, Collaborazioni, Interinale e altre prestazioni di lavoro sanitarie e socios. da privato	3.668.375,34	2.589.856,25	-1.078.519,09	-29,40
BA1390	B.2.A.15.3.A) Consulenze sanitarie da privato - articolo 55, comma 2, CCNL 8 giugno 2000	1.158.131,39	1.023.420,29	-134.711,10	-11,63

BA1400	B.2.A.15.3.B) Altre consulenze sanitarie e sociosanitarie da privato	408.540,99	237.952,40	-170.588,59	-41,76
BA1410	B.2.A.15.3.C) Collaborazioni coordinate e continuative sanitarie e socios. da privato	16.788,00	16.788,00	0,00	0,00
BA1420	B.2.A.15.3.D) Indennità a personale universitario - area sanitaria	0,00	0,00	0,00	
BA1430	B.2.A.15.3.E) Lavoro interinale - area sanitaria	0,00	0,00	0,00	
BA1440	B.2.A.15.3.F) Altre collaborazioni e prestazioni di lavoro - area sanitaria	2.084.914,96	1.311.695,56	-773.219,40	-37,09
BA1450	B.2.A.15.4) Rimborso oneri stipendiali del personale sanitario in comando	116.539,78	17.854,67	-98.685,11	-84,68
BA1460	B.2.A.15.4.A) Rimborso oneri stipendiali personale sanitario in comando da Aziende sanitarie pubbliche della Regione	110.862,85	17.854,67	-93.008,18	-83,89
BA1470	B.2.A.15.4.B) Rimborso oneri stipendiali personale sanitario in comando da Regioni, soggetti pubblici e da Università	5.676,93	0,00	-5.676,93	-100,00
BA1480	B.2.A.15.4.C) Rimborso oneri stipendiali personale sanitario in comando da aziende di altre Regioni (Extraregione)	0,00	0,00	0,00	
BA1490	B.2.A.16) Altri servizi sanitari e sociosanitari a rilevanza sanitaria	4.757.504,28	5.760.662,61	1.003.158,33	21,09
BA1500	B.2.A.16.1) Altri servizi sanitari e sociosanitari a rilevanza sanitaria da pubblico - Aziende sanitarie pubbliche della Regione	121.966,34	484.534,85	362.568,51	297,27
BA1510	B.2.A.16.2) Altri servizi sanitari e sociosanitari a rilevanza sanitaria da pubblico - Altri soggetti pubblici della Regione	433.685,10	479.619,24	45.934,14	10,59
BA1520	B.2.A.16.3) Altri servizi sanitari e sociosanitari a rilevanza sanitaria da pubblico (Extraregione)	1.113,73	5.513,04	4.399,31	395,01
BA1530	B.2.A.16.4) Altri servizi sanitari da privato	4.200.739,11	4.411.261,93	210.522,82	5,01
BA1540	B.2.A.16.5) Costi per servizi sanitari - Mobilità internazionale passiva	0,00	379.733,55	379.733,55	
BA1550	B.2.A.17) Costi per differenziale tariffe TUC	0,00	0,00	0,00	
BA1560	B.2.B) Acquisti di servizi non sanitari	48.875.193,20	52.399.365,83	3.524.172,63	7,21
BA1570	B.2.B.1) Servizi non sanitari	47.511.457,00	50.965.866,50	3.454.409,50	7,27
BA1580	B.2.B.1.1) Lavanderia	5.097.285,86	5.128.454,10	31.168,24	0,61
BA1590	B.2.B.1.2) Pulizia	11.112.653,97	11.682.993,60	570.339,63	5,13
BA1600	B.2.B.1.3) Mensa	5.902.705,29	6.199.233,86	296.528,57	5,02
BA1610	B.2.B.1.4) Riscaldamento	0,00	0,00	0,00	
BA1620	B.2.B.1.5) Servizi di assistenza informatica	459.570,96	453.757,24	-5.813,72	-1,27
BA1630	B.2.B.1.6) Servizi trasporti (non sanitari)	1.955.378,12	2.018.145,84	62.767,72	3,21

BA1640	B.2.B.1.7) Smaltimento rifiuti	1.929.083,44	1.919.520,12	-9.563,32	-0,50
BA1650	B.2.B.1.8) Utenze telefoniche	1.104.311,75	1.087.888,45	-16.423,30	-1,49
BA1660	B.2.B.1.9) Utenze elettricità	4.630.203,44	5.966.448,43	1.336.244,99	28,86
BA1670	B.2.B.1.10) Altre utenze	4.721.147,22	5.472.076,52	750.929,30	15,91
BA1680	B.2.B.1.11) Premi di assicurazione	4.828.415,16	5.060.216,63	231.801,47	4,80
BA1690	B.2.B.1.11.A) Premi di assicurazione - R.C. Professionale	4.509.230,67	4.531.000,00	21.769,33	0,48
BA1700	B.2.B.1.11.B) Premi di assicurazione - Altri premi assicurativi	319.184,49	529.216,63	210.032,14	65,80
BA1710	B.2.B.1.12) Altri servizi non sanitari	5.770.701,79	5.977.131,71	206.429,92	3,58
BA1720	B.2.B.1.12.A) Altri servizi non sanitari da pubblico (Aziende sanitarie pubbliche della Regione)	80.982,64	115.883,93	34.901,29	43,10
BA1730	B.2.B.1.12.B) Altri servizi non sanitari da altri soggetti pubblici	324.504,70	328.266,98	3.762,28	1,16
BA1740	B.2.B.1.12.C) Altri servizi non sanitari da privato	5.365.214,45	5.532.980,80	167.766,35	3,13
BA1750	B.2.B.2) Consulenze, Collaborazioni, Interinale e altre prestazioni di lavoro non sanitarie	685.855,45	791.581,92	105.726,47	15,42
BA1760	B.2.B.2.1) Consulenze non sanitarie da Aziende sanitarie pubbliche della Regione	0,00	34.679,21	34.679,21	
BA1770	B.2.B.2.2) Consulenze non sanitarie da Terzi - Altri soggetti pubblici	0,00	0,00	0,00	
BA1780	B.2.B.2.3) Consulenze, Collaborazioni, Interinale e altre prestazioni di lavoro non sanitarie da privato	656.616,95	730.078,22	73.461,27	11,19
BA1790	B.2.B.2.3.A) Consulenze non sanitarie da privato	97.495,20	88.831,60	-8.663,60	-8,89
BA1800	B.2.B.2.3.B) Collaborazioni coordinate e continuative non sanitarie da privato	178.865,05	303.412,38	124.547,33	69,63
BA1810	B.2.B.2.3.C) Indennità a personale universitario - area non sanitaria	0,00	0,00	0,00	
BA1820	B.2.B.2.3.D) Lavoro interinale - area non sanitaria	0,00	0,00	0,00	
BA1830	B.2.B.2.3.E) Altre collaborazioni e prestazioni di lavoro - area non sanitaria	380.256,70	337.834,24	-42.422,46	-11,16
BA1840	B.2.B.2.4) Rimborso oneri stipendiali del personale non sanitario in comando	29.238,50	26.824,49	-2.414,01	-8,26
BA1850	B.2.B.2.4.A) Rimborso oneri stipendiali personale non sanitario in comando da Aziende sanitarie pubbliche della Regione	29.238,50	26.824,49	-2.414,01	-8,26
BA1860	B.2.B.2.4.B) Rimborso oneri stipendiali personale non sanitario in comando da Regione, soggetti pubblici e da Università	0,00	0,00	0,00	
BA1870	B.2.B.2.4.C) Rimborso oneri stipendiali personale non sanitario in comando da aziende di altre Regioni (Extraregione)	0,00	0,00	0,00	

BA1880	B.2.B.3) Formazione (esternalizzata e non)	677.880,75	641.917,41	-35.963,34	-5,31
BA1890	B.2.B.3.1) Formazione (esternalizzata e non) da pubblico	35.500,00	57.941,81	22.441,81	63,22
BA1900	B.2.B.3.2) Formazione (esternalizzata e non) da privato	642.380,75	583.975,60	-58.405,15	-9,09
BA1910	B.3) Manutenzione e riparazione (ordinaria e- sternalizzata)	12.852.043,15	13.428.100,07	576.056,92	4,48
BA1920	B.3.A) Manutenzione e riparazione ai fabbricati e loro pertinenze	4.955.994,86	5.349.309,12	393.314,26	7,94
BA1930	B.3.B) Manutenzione e riparazione agli impianti e macchinari	289.321,20	293.925,22	4.604,02	1,59
BA1940	B.3.C) Manutenzione e riparazione alle attrezzature sanitarie e scientifiche	5.220.339,35	5.348.042,36	127.703,01	2,45
BA1950	B.3.D) Manutenzione e riparazione ai mobili e arredi	580.434,00	180.579,17	-399.854,83	-68,89
BA1960	B.3.E) Manutenzione e riparazione agli automezzi	785.915,73	778.840,76	-7.074,97	-0,90
BA1970	B.3.F) Altre manutenzioni e riparazioni	1.020.038,01	1.477.403,44	457.365,43	44,84
BA1980	B.3.G) Manutenzioni e riparazioni da Aziende sanitarie pubbliche della Regione	0,00	0,00	0,00	
BA1990	B.4) Godimento di beni di terzi	6.569.189,57	6.618.432,77	49.243,20	0,75
BA2000	B.4.A) Fitti passivi	2.498.842,82	1.195.910,70	-1.302.932,12	-52,14
BA2010	B.4.B) Canoni di noleggio	4.070.346,75	5.422.522,07	1.352.175,32	33,22
BA2020	B.4.B.1) Canoni di noleggio - area sanitaria	4.058.314,14	5.299.516,77	1.241.202,63	30,58
BA2030	B.4.B.2) Canoni di noleggio - area non sanitaria	12.032,61	123.005,30	110.972,69	922,27
BA2040	B.4.C) Canoni di leasing	0,00	0,00	0,00	
BA2050	B.4.C.1) Canoni di leasing - area sanitaria	0,00	0,00	0,00	
BA2060	B.4.C.2) Canoni di leasing - area non sanitaria	0,00	0,00	0,00	
BA2070	B.4.D) Locazioni e noleggi da Aziende sanitarie pubbliche della Regione	0,00	0,00	0,00	
BA2080	<u>Totale Costo del personale</u>	<u>241.167.651,43</u>	<u>238.488.998,08</u>	<u>-2.678.653,35</u>	<u>-1,11</u>
BA2090	B.5) Personale del ruolo sanitario	199.170.876,13	197.349.789,24	-1.821.086,89	-0,91
BA2100	B.5.A) Costo del personale dirigente ruolo sanitario	91.524.366,20	89.696.414,57	-1.827.951,63	-2,00
BA2110	B.5.A.1) Costo del personale dirigente medico	83.751.919,22	82.333.343,93	-1.418.575,29	-1,69
BA2120	B.5.A.1.1) Costo del personale dirigente medico - tempo indeterminato		78.681.264,20		
BA2130	B.5.A.1.2) Costo del personale dirigente medico - tempo determinato		3.652.079,73		

BA2140	B.5.A.1.3) Costo del personale dirigente medico - altro		0,00		
BA2150	B.5.A.2) Costo del personale dirigente non medico	7.772.446,98	7.363.070,64	-409.376,34	-5,27
BA2160	B.5.A.2.1) Costo del personale dirigente non medico - tempo indeterminato		6.523.958,33		
BA2170	B.5.A.2.2) Costo del personale dirigente non medico - tempo determinato		839.112,31		
BA2180	B.5.A.2.3) Costo del personale dirigente non medico - altro		0,00		
BA2190	B.5.B) Costo del personale comparto ruolo sanitario	107.646.509,93	107.653.374,67	6.864,74	0,01
BA2200	B.5.B.1) Costo del personale comparto ruolo sanitario - tempo indeterminato		103.509.119,28		
BA2210	B.5.B.2) Costo del personale comparto ruolo sanitario - tempo determinato		4.144.255,39		
BA2220	B.5.B.3) Costo del personale comparto ruolo sanitario - altro		0,00		
BA2230	B.6) Personale del ruolo professionale	370.890,38	386.202,27	15.311,89	4,13
BA2240	B.6.A) Costo del personale dirigente ruolo professionale	370.890,38	386.202,27	15.311,89	4,13
BA2250	B.6.A.1) Costo del personale dirigente ruolo professionale - tempo indeterminato		210.325,15		
BA2260	B.6.A.2) Costo del personale dirigente ruolo professionale - tempo determinato		175.877,12		
BA2270	B.6.A.3) Costo del personale dirigente ruolo professionale - altro		0,00		
BA2280	B.6.B) Costo del personale comparto ruolo professionale	0,00	0,00	0,00	
BA2290	B.6.B.1) Costo del personale comparto ruolo professionale - tempo indeterminato		0,00		
BA2300	B.6.B.2) Costo del personale comparto ruolo professionale - tempo determinato		0,00		
BA2310	B.6.B.3) Costo del personale comparto ruolo professionale - altro		0,00		
BA2320	B.7) Personale del ruolo tecnico	24.426.750,99	24.099.330,58	-327.420,41	-1,34
BA2330	B.7.A) Costo del personale dirigente ruolo tecnico	738.206,59	552.428,62	-185.777,97	-25,17
BA2340	B.7.A.1) Costo del personale dirigente ruolo tecnico - tempo indeterminato		167.241,55		
BA2350	B.7.A.2) Costo del personale dirigente ruolo tecnico - tempo determinato		385.187,07		

BA2360	B.7.A.3) Costo del personale dirigente ruolo tecnico - altro		0,00		
BA2370	B.7.B) Costo del personale comparto ruolo tecnico	23.688.544,40	23.546.901,96	-141.642,44	-0,60
BA2380	B.7.B.1) Costo del personale comparto ruolo tecnico - tempo indeterminato		22.205.681,15		
BA2390	B.7.B.2) Costo del personale comparto ruolo tecnico - tempo determinato		1.341.220,81		
BA2400	B.7.B.3) Costo del personale comparto ruolo tecnico - altro		0,00		
BA2410	B.8) Personale del ruolo amministrativo	17.199.133,93	16.653.675,99	-545.457,94	-3,17
BA2420	B.8.A) Costo del personale dirigente ruolo amministrativo	1.236.577,20	1.333.029,98	96.452,78	7,80
BA2430	B.8.A.1) Costo del personale dirigente ruolo amministrativo - tempo indeterminato		1.218.537,05		
BA2440	B.8.A.2) Costo del personale dirigente ruolo amministrativo - tempo determinato		114.492,93		
BA2450	B.8.A.3) Costo del personale dirigente ruolo amministrativo - altro		0,00		
BA2460	B.8.B) Costo del personale comparto ruolo amministrativo	15.962.556,73	15.320.646,01	-641.910,72	-4,02
BA2470	B.8.B.1) Costo del personale comparto ruolo amministrativo - tempo indeterminato		15.307.258,66		
BA2480	B.8.B.2) Costo del personale comparto ruolo amministrativo - tempo determinato		13.387,35		
BA2490	B.8.B.3) Costo del personale comparto ruolo amministrativo - altro		0,00		
BA2500	B.9) Oneri diversi di gestione	1.038.201,38	1.113.116,84	74.915,46	7,22
BA2510	B.9.A) Imposte e tasse (escluso IRAP e IRES)	139.140,60	173.226,24	34.085,64	24,50
BA2520	B.9.B) Perdite su crediti	0,00	20.659,63	20.659,63	
BA2530	B.9.C) Altri oneri diversi di gestione	899.060,78	919.230,97	20.170,19	2,24
BA2540	B.9.C.1) Indennità, rimborso spese e oneri sociali per gli Organi Direttivi e Collegio Sindacale	650.707,46	652.103,22	1.395,76	0,21
BA2550	B.9.C.2) Altri oneri diversi di gestione	248.353,32	267.127,75	18.774,43	7,56
BA2560	<u>Totale Ammortamenti</u>	<u>15.423.925,90</u>	<u>14.203.966,09</u>	<u>-1.219.959,81</u>	<u>-7,91</u>
BA2570	B.10) Ammortamenti delle immobilizzazioni immateriali	801.571,16	630.454,05	-171.117,11	-21,35
BA2580	B.11) Ammortamenti delle immobilizzazioni materiali	14.622.354,74	13.573.512,04	-1.048.842,70	-7,17
BA2590	B.12) Ammortamento dei fabbricati	7.287.743,86	7.949.107,53	661.363,67	9,08

BA2600	B.12.A) Ammortamenti fabbricati non strumentali (disponibili)	0,00	12.181,82	12.181,82	
BA2610	B.12.B) Ammortamenti fabbricati strumentali (indisponibili)	7.287.743,86	7.936.925,71	649.181,85	8,91
BA2620	B.13) Ammortamenti delle altre immobilizzazioni materiali	7.334.610,88	5.624.404,51	-1.710.206,37	-23,32
BA2630	B.14) Svalutazione delle immobilizzazioni e dei crediti	1.800.000,00	1.000.000,00	-800.000,00	-44,44
BA2640	B.14.A) Svalutazione delle immobilizzazioni immateriali e materiali	0,00	0,00	0,00	
BA2650	B.14.B) Svalutazione dei crediti	1.800.000,00	1.000.000,00	-800.000,00	-44,44
BA2660	B.15) Variazione delle rimanenze	516.238,00	329.657,00	-186.581,00	-36,14
BA2670	B.15.A) Variazione rimanenze sanitarie	526.043,00	271.575,00	-254.468,00	-48,37
BA2680	B.15.B) Variazione rimanenze non sanitarie	-9.805,00	58.082,00	67.887,00	-692,37
BA2690	B.16) Accantonamenti dell'esercizio	3.142.703,77	12.043.870,76	8.901.166,99	283,23
BA2700	B.16.A) Accantonamenti per rischi	2.444.371,56	4.562.525,00	2.118.153,44	86,65
BA2710	B.16.A.1) Accantonamenti per cause civili ed oneri processuali	380.932,18	166.908,00	-214.024,18	-56,18
BA2720	B.16.A.2) Accantonamenti per contenzioso personale dipendente	0,00	0,00	0,00	
BA2730	B.16.A.3) Accantonamenti per rischi connessi all'acquisto di prestazioni sanitarie da privato	0,00	0,00	0,00	
BA2740	B.16.A.4) Accantonamenti per copertura diretta dei rischi (autoassicurazione)	0,00	0,00	0,00	
BA2750	B.16.A.5) Altri accantonamenti per rischi	2.063.439,38	4.395.617,00	2.332.177,62	113,02
BA2760	B.16.B) Accantonamenti per premio di operosità (SUMAI)	213.702,03	206.449,23	-7.252,80	-3,39
BA2770	B.16.C) Accantonamenti per quote inutilizzate di contributi vincolati	0,00	918.190,53	918.190,53	
BA2780	B.16.C.1) Accantonamenti per quote inutilizzate contributi da Regione e Prov. Aut. per quota F.S. vincolato	0,00	184.468,30	184.468,30	
BA2790	B.16.C.2) Accantonamenti per quote inutilizzate contributi da soggetti pubblici (extra fondo) vincolati	0,00	423.215,07	423.215,07	
BA2800	B.16.C.3) Accantonamenti per quote inutilizzate contributi da soggetti pubblici per ricerca	0,00	310.507,16	310.507,16	
BA2810	B.16.C.4) Accantonamenti per quote inutilizzate contributi vincolati da privati	0,00	0,00	0,00	
BA2820	B.16.D) Altri accantonamenti	484.630,18	6.356.706,00	5.872.075,82	1.211,66
BA2830	B.16.D.1) Accantonamenti per interessi di mora	0,00	535.007,61	535.007,61	
BA2840	B.16.D.2) Acc. Rinnovi convenzioni MMG/PLS/MCA	321.698,39	290.643,74	-31.054,65	-9,65

BA2850	B.16.D.3) Acc. Rinnovi convenzioni Medici Sumai	0,00	31.054,65	31.054,65	
BA2860	B.16.D.4) Acc. Rinnovi contratt.: dirigenza medica	0,00	0,00	0,00	
BA2870	B.16.D.5) Acc. Rinnovi contratt.: dirigenza non medica	0,00	0,00	0,00	
BA2880	B.16.D.6) Acc. Rinnovi contratt.: comparto	0,00	0,00	0,00	
BA2890	B.16.D.7) Altri accantonamenti	162.931,79	5.500.000,00	5.337.068,21	3.275,65
BZ9999	Totale costi della produzione (B)	793.983.545,74	792.955.202,68	-1.028.343,06	-0,13
CA0000	C) Proventi e oneri finanziari				
CA0010	C.1) Interessi attivi	19.269,60	2.615,80	-16.653,80	-86,43
CA0020	C.1.A) Interessi attivi su c/tesoreria unica	0,00		0,00	
CA0030	C.1.B) Interessi attivi su c/c postali e bancari	19.269,60	2.615,80	-16.653,80	-86,43
CA0040	C.1.C) Altri interessi attivi	0,00		0,00	
CA0050	C.2) Altri proventi	20.055,77	0,00	-20.055,77	-100,00
CA0060	C.2.A) Proventi da partecipazioni	20.055,77		-20.055,77	-100,00
CA0070	C.2.B) Proventi finanziari da crediti iscritti nelle immobilizzazioni	0,00		0,00	
CA0080	C.2.C) Proventi finanziari da titoli iscritti nelle immobilizzazioni	0,00		0,00	
CA0090	C.2.D) Altri proventi finanziari diversi dai precedenti	0,00		0,00	
CA0100	C.2.E) Utili su cambi	0,00		0,00	
CA0110	C.3) Interessi passivi	3.916.401,14	4.413.304,73	496.903,59	12,69
CA0120	C.3.A) Interessi passivi su anticipazioni di cassa	276.405,42	226.227,97	-50.177,45	-18,15
CA0130	C.3.B) Interessi passivi su mutui	744.504,83	1.638.958,18	894.453,35	120,14
CA0140	C.3.C) Altri interessi passivi	2.895.490,89	2.548.118,58	-347.372,31	-12,00
CA0150	C.4) Altri oneri	17.536,52	15.573,02	-1.963,50	-11,20
CA0160	C.4.A) Altri oneri finanziari	17.274,47	15.200,04	-2.074,43	-12,01
CA0170	C.4.B) Perdite su cambi	262,05	372,98	110,93	42,33
CZ9999	Totale proventi e oneri finanziari (C)	-3.894.612,29	-4.426.261,95	-531.649,66	13,65
DA0000	D) Rettifiche di valore di attività finanziarie			0,00	
DA0010	D.1) Rivalutazioni	0,00	0,00	0,00	
DA0020	D.2) Svalutazioni	0,00	0,00	0,00	
DZ9999	Totale rettifiche di valore di attività finanziarie (D)	0,00	0,00	0,00	
EA0000	E) Proventi e oneri straordinari			0,00	

EA0010	E.1) Proventi straordinari	6.550.396,79	5.949.273,82	-601.122,97	-9,18
EA0020	E.1.A) Plusvalenze	0,00	3.181,75	3.181,75	
EA0030	E.1.B) Altri proventi straordinari	6.550.396,79	5.946.092,07	-604.304,72	-9,23
EA0040	E.1.B.1) Proventi da donazioni e liberalità diverse	117.225,83	204.301,96	87.076,13	74,28
EA0050	E.1.B.2) Sopravvenienze attive	2.268.762,31	1.045.441,54	-1.223.320,77	-53,92
EA0060	E.1.B.2.1) Sopravvenienze attive v/Aziende sanitarie pubbliche della Regione	52.012,82	402.018,57	350.005,75	672,92
EA0070	E.1.B.2.2) Sopravvenienze attive v/terzi	2.216.749,49	643.422,97	-1.573.326,52	-70,97
EA0080	E.1.B.2.2.A) Sopravvenienze attive v/terzi relative alla mobilità extraregionale		43.763,12		
EA0090	E.1.B.2.2.B) Sopravvenienze attive v/terzi relative al personale		6.058,08		
EA0100	E.1.B.2.2.C) Sopravvenienze attive v/terzi relative alle convenzioni con medici di base				
EA0110	E.1.B.2.2.D) Sopravvenienze attive v/terzi relative alle convenzioni per la specialistica				
EA0120	E.1.B.2.2.E) Sopravvenienze attive v/terzi relative all'acquisto prestaz. sanitarie da operatori accreditati		263.604,46		
EA0130	E.1.B.2.2.F) Sopravvenienze attive v/terzi relative all'acquisto di beni e servizi		163.009,40		
EA0140	E.1.B.2.2.G) Altre sopravvenienze attive v/terzi		166.987,91		
EA0150	E.1.B.3) Insussistenze attive	4.164.408,65	4.696.348,57	531.939,92	12,77
EA0160	E.1.B.3.1) Insussistenze attive v/Aziende sanitarie pubbliche della Regione	629.175,71	173.627,94	-455.547,77	-72,40
EA0170	E.1.B.3.2) Insussistenze attive v/terzi	3.535.232,94	4.522.720,63	987.487,69	27,93
EA0180	E.1.B.3.2.A) Insussistenze attive v/terzi relative alla mobilità extraregionale		709.928,00		
EA0190	E.1.B.3.2.B) Insussistenze attive v/terzi relative al personale		1.124,11		
EA0200	E.1.B.3.2.C) Insussistenze attive v/terzi relative alle convenzioni con medici di base		1.584.067,41		
EA0210	E.1.B.3.2.D) Insussistenze attive v/terzi relative alle convenzioni per la specialistica		439.693,19		
EA0220	E.1.B.3.2.E) Insussistenze attive v/terzi relative all'acquisto prestaz. sanitarie da operatori accreditati				
EA0230	E.1.B.3.2.F) Insussistenze attive v/terzi relative all'acquisto di beni e servizi		874.027,77		
EA0240	E.1.B.3.2.G) Altre insussistenze attive v/terzi		913.880,15		
EA0250	E.1.B.4) Altri proventi straordinari				
EA0260	E.2) Oneri straordinari	2.292.590,51	2.323.986,57	31.396,06	1,37

EA0270	E.2.A) Minusvalenze	22.430,12		-22.430,12	-100,00
EA0280	E.2.B) Altri oneri straordinari	2.270.160,39	2.323.986,57	53.826,18	2,37
EA0290	E.2.B.1) Oneri tributari da esercizi precedenti	0,00	0,00	0,00	
EA0300	E.2.B.2) Oneri da cause civili ed oneri processuali	80,50	16.294,93	16.214,43	20.142,15
EA0310	E.2.B.3) Sopravvenienze passive	1.072.211,84	1.397.596,95	325.385,11	30,35
EA0320	E.2.B.3.1) Sopravvenienze passive v/Aziende sanitarie pubbliche della Regione	71.389,46	404.516,72	333.127,26	466,63
EA0330	E.2.B.3.1.A) Sopravvenienze passive v/Aziende sanitarie pubbliche relative alla mobilità intraregionale	42.787,55	10.967,74	-31.819,81	-74,37
EA0340	E.2.B.3.1.B) Altre sopravvenienze passive v/Aziende sanitarie pubbliche della Regione	28.601,91	393.548,98	364.947,07	1.275,95
EA0350	E.2.B.3.2) Sopravvenienze passive v/terzi	1.000.822,38	993.080,23	-7.742,15	-0,77
EA0360	E.2.B.3.2.A) Sopravvenienze passive v/terzi relative alla mobilità extraregionale	245.464,00	227.868,00	-17.596,00	-7,17
EA0370	E.2.B.3.2.B) Sopravvenienze passive v/terzi relative al personale	303.112,83	174.472,16	-128.640,67	-42,44
EA0380	E.2.B.3.2.B.1) Soprav. passive v/terzi relative al personale - dirigenza medica	101.367,11	123.593,41	22.226,30	21,93
EA0390	E.2.B.3.2.B.2) Soprav. passive v/terzi relative al personale - dirigenza non medica	8.133,97	16.251,90	8.117,93	99,80
EA0400	E.2.B.3.2.B.3) Soprav. passive v/terzi relative al personale - comparto	193.611,75	34.626,85	-158.984,90	-82,12
EA0410	E.2.B.3.2.C) Sopravvenienze passive v/terzi relative alle convenzioni con medici di base	0,00	0,00	0,00	
EA0420	E.2.B.3.2.D) Sopravvenienze passive v/terzi relative alle convenzioni per la specialistica	0,00	0,00	0,00	
EA0430	E.2.B.3.2.E) Sopravvenienze passive v/terzi relative all'acquisto prestaz. sanitarie da operatori accreditati	0,00	112.835,38	112.835,38	
EA0440	E.2.B.3.2.F) Sopravvenienze passive v/terzi relative all'acquisto di beni e servizi	312.593,64	221.987,69	-90.605,95	-28,99
EA0450	E.2.B.3.2.G) Altre sopravvenienze passive v/terzi	139.651,91	255.917,00	116.265,09	83,25
EA0460	E.2.B.4) Insussistenze passive	1.197.868,05	910.094,69	-287.773,36	-24,02
EA0470	E.2.B.4.1) Insussistenze passive v/Aziende sanitarie pubbliche della Regione	582.934,19	35.576,25	-547.357,94	-93,90
EA0480	E.2.B.4.2) Insussistenze passive v/terzi	614.933,86	874.518,44	259.584,58	42,21
EA0490	E.2.B.4.2.A) Insussistenze passive v/terzi relative alla mobilità extraregionale	438.125,00	661.937,69	223.812,69	51,08
EA0500	E.2.B.4.2.B) Insussistenze passive v/terzi relative al personale	0,00	0,00	0,00	
EA0510	E.2.B.4.2.C) Insussistenze passive v/terzi relative alle convenzioni con medici di base	0,00	0,00	0,00	

EA0520	E.2.B.4.2.D) Insussistenze passive v/terzi relative alle convenzioni per la specialistica	0,00	0,00	0,00	
EA0530	E.2.B.4.2.E) Insussistenze passive v/terzi relative all'acquisto prestaz. sanitarie da operatori accreditati	0,00	9.062,00	9.062,00	
EA0540	E.2.B.4.2.F) Insussistenze passive v/terzi relative all'acquisto di beni e servizi	0,00	84.852,64	84.852,64	
EA0550	E.2.B.4.2.G) Altre insussistenze passive v/terzi	176.808,86	118.666,11	-58.142,75	-32,88
EA0560	E.2.B.5) Altri oneri straordinari	0,00	0,00	0,00	
EZ9999	Totale proventi e oneri straordinari (E)	4.257.806,28	3.625.287,25	-632.519,03	-14,86
XA0000	Risultato prima delle imposte (A - B +/- C +/- D +/- E)	9.380.674,59	16.866.746,69	7.486.072,10	79,80
YA0000	Imposte e tasse			0,00	
YA0010	Y.1) IRAP	16.444.799,62	16.541.862,51	97.062,89	0,59
YA0020	Y.1.A) IRAP relativa a personale dipendente	15.438.632,59	15.557.364,30	118.731,71	0,77
YA0030	Y.1.B) IRAP relativa a collaboratori e personale assimilato a lavoro dipendente	439.637,46	450.439,46	10.802,00	2,46
YA0040	Y.1.C) IRAP relativa ad attività di libera professione (intramoenia)	566.529,57	534.058,75	-32.470,82	-5,73
YA0050	Y.1.D) IRAP relativa ad attività commerciale	0,00	0,00	0,00	
YA0060	Y.2) IRES	248.130,68	251.214,60	3.083,92	1,24
YA0070	Y.2.A) IRES su attività istituzionale	248.130,68	251.214,60	3.083,92	1,24
YA0080	Y.2.B) IRES su attività commerciale	0,00	0,00	0,00	
YA0090	Y.3) Accantonamento a F.do Imposte (Accertamenti, condoni, ecc.)	0,00	0,00	0,00	
YZ9999	Totale imposte e tasse	16.692.930,30	16.793.077,11	100.146,81	0,60
ZZ9999	RISULTATO DI ESERCIZIO	-7.312.255,71	73.669,58	7.385.925,29	-101,01

Complessivamente il *valore della produzione* registra un aumento di euro 7.621.898 (+0,98%).

I *CONTRIBUTI IN CONTO ESERCIZIO* aumentano di euro 6.893.480 (+1,01%). Il finanziamento inizialmente iscritto nel bilancio preventivo, a seguito dell'emanazione del D.L. 95/2012 convertito in Legge 135/2012 cosiddetta "Spending Review", è stato decurtato, come da nota regionale PG/2012/212436 del 10/09/2012, di euro 4.972.840.

Aumenta l'*UTILIZZO FONDI PER QUOTE INUTILIZZATE CONTRIBUTI VINCOLATI DI ANNI PRECEDENTI* per euro 1.132.405. Tali maggiori ricavi finanziano costi per pari importo.

Si *riducono* i *RICAVI PER PRESTAZIONI SANITARIE E SOCIO-SANITARIE A RILEVANZA SANITARIA* per euro 2.927.687. I decrementi più consistenti riguardano:

- prestazioni di ricovero: il calo più significativo riguarda la mobilità attiva infraregionale per euro 775.894, come di seguito riportato:

Aziende	Anno 2011	Anno 2012	Delta
101 - AUSL Piacenza	48.548,99	18.331,36	-30.218
102 - AUSL Parma	308.100,34	202.400,88	-105.699
103 - AUSL Reggio Emilia	96.896,15	112.297,18	15.401
104 - AUSL Modena	304.995,20	304.995,20	-
105 - AUSL Bologna	1.499.902,37	1.207.265,23	-292.637
106 - AUSL Imola	1.730.797,75	1.565.127,39	-165.670
109 - AUSL Ferrara	1.371.640,83	1.521.640,83	150.000
111 - AUSL Forlì	3.594.285,00	3.545.947,18	-48.338
112 - AUSL Cesena	1.343.122,16	1.108.981,63	- 234.141
113 - AUSL Rimini	853.695,00	789.102,65	-64.592
TOTALE ANNO	11.151.984	10.376.090	-775.894

Di seguito si riporta una rappresentazione dell'andamento del validato, per azienda di residenza dei pazienti e per disciplina di dimissione, al lordo degli effetti dell'applicazione degli accordi.

Al lordo degli effetti dell'applicazione degli accordi si riscontra una diminuzione della produzione di 1,54 milioni.

AUSL RESIDENZA	ANNO 2011		ANNO 2012		delta	
	n° ricoveri	importo	n° ricoveri	importo	n° ricoveri	importo
101 - AUSL Piacenza	9	48.549	10	18.331	1	- 30.218
102 - AUSL Parma	47	308.100	32	202.401	-15	-105.699
103 - AUSL Reggio E	30	96.896	35	112.297	5	15.401
104 - AUSL Modena	99	304.995	149	430.110	50	125.115
105 - AUSL Bologna	558	1.499.902	474	1.207.265	- 84	-292.637
106 - AUSL Imola	733	2.267.700	839	2.126.955	106	-140.745
109 - AUSL Ferrara	616	1.371.641	677	1.681.769	61	310.128
111 - AUSL Forlì	1.578	4.506.699	1.205	3.545.947	-373	-960.752
112 - AUSL Cesena	464	1.580.942	389	1.108.982	-75	-471.960
113 - AUSL Rimini	450	971.278	396	977.448	-54	6.170
TOTALE ANNO	4.584	12.956.703	4.206	11.411.506	-378	- 1.545.198

La diminuzione di attività riguarda principalmente ricoveri di pazienti residenti nel territorio di competenza delle AUSL di Forlì, AUSL Cesena, AUSL Bologna e AUSL di Parma.

Disciplina di dimissione	Anno 2011		Anno 2012		delta	
	n° ric	Importo	n° ric	Importo	n° ric	Importo
008 - CARDIOLOGIA	154	885.638	130	689.033,36	-24	-196.605
009 - CHIRURGIA GENERALE	357	1.220.467	342	1.086.852,53	-15	- 133.614
014 - CHIRURGIA VASCOLARE	36	213.294	30	168.349,01	-6	-44.945
018 - EMATOLOGIA	103	1.208.763	84	638.031,24	-19	-570.732
021 - GERIATRIA	51	180.411	70	237.369,19	19	56.958
024 - MALATTIE INFETTIVE E TROPICALI	30	92.936	47	130.218,78	17	37.283
026 - MEDICINA GENERALE	419	1.142.844	391	1.077.429,31	-28	-65.414
029 - NEFROLOGIA	24	99.195	12	42.149,42	-12	- 57.046
031 - NIDO	329	114.348	304	107.376,89	-25	- 6.972
032 - NEUROLOGIA	62	158.824	68	168.760,08	6	9.936
034 - OCULISTICA	206	296.313	135	200.187,62	-71	-96.125
036 - ORTOPEDIA E TRAUMATOLOGIA	678	2.440.058	596	2.041.434,24	-82	-398.624
037 - OSTETRICIA E GINECOLOGIA	996	1.477.623	864	1.341.623,10	-132	-136.000
038 - OTORINOLARINGOIATRIA	105	203.232	108	165.633,00	3	-37.599
039 - PEDIATRIA	97	136.414	79	106.690,28	-18	-29.723
040 - PSICHIATRIA	27	39.558	20	21.432,24	-7	-18.126
043 - UROLOGIA	150	422.148	159	439.992,82	9	17.844
049 - TERAPIA INTENSIVA	46	368.973	32	297.688,63	-14	-71.285
050 - UNITA' CORONARICA	38	208.728	24	124.121,21	-14	-84.607
051 - ASTANTERIA	109	258.078	117	288.140,66	8	30.062
052 - DERMATOLOGIA	47	73.331	54	78.561,56	7	5.230
056 - RECUPERO E RIABILITAZIONE	2	14.432	2	34.437,27	0	20.006
057 - FISIOPATOL. RIPROD. UMANA	124	254.159	148	296.984,18	24	42.826
058 - GASTROENTEROLOGIA	54	115.072	49	106.691,12	-5	-8.381
060 - LUNGODEGENTI	42	341.266	66	535.601,75	24	194.336
062 - NEONATOLOGIA	32	83.197	23	57.992,99	-9	-25.204
064 - ONCOLOGIA	198	560.665	196	591.545,19	-2	30.880
068 - PNEUMOLOGIA	41	143.284	31	94.323,95	-10	-48.960
073 - TERAPIA INTENSIVA NEONAT.	27	203.451	24	242.633,87	-3	39.183

097 - DETENUTI			1	220	-1	-220
TOTALE ANNO	4.584	12.956.703	4.206	11.411.505	-378	- 1.545.198

Le riduzioni più significative riguardano le discipline di Ematologia, Ortopedia e Traumatologia, Ostetricia e Ginecologia, Cardiologia e Chirurgia Generale.

La mobilità extraregionale, adeguata al valore ultimo disponibile (2011) cala di euro 465.218.

- prestazioni di specialistica ambulatoriale: si riduce la mobilità attiva infraregionale di euro 451.594, come si evince dalla tabella seguente:

Aziende	Anno 2011	Anno 2012	delta
101 - AUSL Piacenza	5.220,30	4.760,05	-460
102 - AUSL Parma	12.116,85	11.009,69	-1.107
103 - AUSL Reggio Emilia	30.783,55	31.783,30	1.000
104 - AUSL Modena	77.446,45	81.998,58	4.552
105 - AUSL Bologna	340.348,59	278.835,23	-61.513
106 - AUSL Imola	894.669,88	817.092,06	-77.578
109 - AUSL Ferrara	696.190,01	635.531,40	-60.659
111 - AUSL Forlì	855.832,41	841.565,42	-14.267
112 - AUSL Cesena	545.630,32	414.745,23	-130.885
113 - AUSL Rimini	283.254,80	172.578,69	-110.676
TOTALE ANNO	3.741.493	3.289.900	- 451.594

- prestazioni di file F: si riduce la mobilità attiva per somministrazione diretta farmaci infraregionale di euro 295.558:

Aziende	Anno 2011	Anno 2012	delta
101 - AUSL Piacenza	1.932,31	3.284,31	1.352
102 - AUSL Parma	12.290,99	12.068,22	-223
103 - AUSL Reggio Emilia	2.407,37	3.247,96	841
104 - AUSL Modena	48.551,60	61.009,19	12.458
105 - AUSL Bologna	244.942,62	251.687,29	6.745
106 - AUSL Imola	861.804,53	794.321,87	- 67.483
109 - AUSL Ferrara	317.016,82	302.092,45	-14.924

111 - AUSL Forlì	1.030.960,00	874.203,57	-156.756
112 - AUSL Cesena	582.307,89	477.210,55	-105.097
113 - AUSL Rimini	85.628,18	113.159,08	27.531
TOTALE ANNO	3.187.842	2.892.284	- 295.558

La mobilità extraregionale, adeguata al valore ultimo disponibile (2011) cala di euro euro 142.958.

- prestazioni servizi farmaceutica convenzionata: si riduce la mobilità attiva infraregionale per euro 207.126:

Aziende	Anno 2011	Anno 2012	delta
101 - AUSL Piacenza	3.454,21	3.051,68	-403
102 - AUSL Parma	10.818,28	9.258,42	-1.560
103 - AUSL Reggio Emilia	13.563,84	15.313,79	1.750
104 - AUSL Modena	39.664,17	54.404,26	14.740
105 - AUSL Bologna	199.556,28	157.049,13	-42.507
106 - AUSL Imola	163.682,02	142.353,54	-21.328
109 - AUSL Ferrara	456.157,56	386.882,63	- 69.275
111 - AUSL Forlì	288.137,98	237.643,57	-50.494
112 - AUSL Cesena	139.948,07	103.521,37	-36.427
113 - AUSL Rimini	24.453,61	22.831,31	-1.622
TOTALE ANNO	1.339.436	1.132.310	-207.126

La mobilità extraregionale, adeguata al valore ultimo disponibile (2011) cala di euro 98.074.

Aumenta invece la mobilità attiva extraregionale per trasporto in ambulanza ed elisoccorso per euro 260.725.

I CONCORSI, RECUPERI E RIMBORSI aumentano di euro 1.396.495: l'aumento di euro 4.212.530 per pay-back da superamento del tetto di spesa per farmaceutica territoriale, trasferito dalla Regione a questa Azienda, è in parte compensato dalla riduzione dei rimborsi per personale comandato, ed in particolare a seguito del trasferimento definitivo del personale alla sede di Pievesestina dove sono situati il Laboratorio e L'officina Trasfusionale di Area Vasta Romagna.

La COMPARTECIPAZIONE ALLA SPESA PER PRESTAZIONI SANITARIE REGISTRA UN AUMENTO di euro 770.957, a seguito dell'effetto trascinarsi su base annua delle misure regionali sui ticket già introdotte nel corso dell'anno 2011.

Complessivamente il **costo della produzione** registra una riduzione di euro 1.028.343 (-0,13%).

L'ACQUISTO DI BENI aumenta di euro 2.286.893. Il risultato complessivo si compone di un decremento dei costi dei *beni non sanitari* (-0,156 milioni di euro pari al 4,47%), e un incremento dei costi dei *beni sanitari* (+2,443 milioni di euro pari al 2,63%). Quest'ultimo risultato è particolarmente significativo se si tiene conto di alcuni fenomeni ad effetto incrementale verificatisi nel corso dell'anno. Si citano al riguardo: l'incremento della spesa per l'acquisto di farmaci inseriti nella modalità distributiva per conto (+ 5,7 milioni di euro circa), l'aumento nel consumo di emoderivati (+1,7 milioni di euro) conseguente alla presa in carico di pazienti ad alto impatto in termini di consumo di fattori della coagulazione, l'aumento dei costi riferiti all'acquisto di emoderivati dall'officina trasfusionale di AVR (+ 0,5 milioni di euro circa).

L'ACQUISTO DEI SERVIZI diminuisce di 8.031.425 (-1,94%).

Un grosso contributo al contenimento dei costi di produzione è certamente da ricercarsi nell'andamento della *spesa farmaceutica territoriale*: la spesa farmaceutica convenzionata, nell'anno 2012, ha fatto registrare un calo di euro 13.752.378, pari al 20,60% rispetto a un decremento medio regionale del 12,96%; la spesa netta procapite pesata si è assestata a 129,49 €, inferiore di 2,88 € rispetto a quella media regionale (132,37 €).

Anche includendo l'effetto della distribuzione diretta dei farmaci di fascia A nelle sue diverse modalità (alla dimissione, presa in carico, per conto...), il decremento della spesa registrato nell'anno 2012 è stato superiore a quello medio regionale (-13,12% verso un -10,11% medio regionale), andando a ridurre significativamente il differenziale che ci caratterizzava rispetto alla media delle altre Aziende della Regione: 0,64 € è il maggior costo procapite per assistenza farmaceutica territoriale (convenzionata + distribuzione diretta di farmaci di fascia A) registrato nel 2012, 7,6 € era il maggior costo procapite registrato nel 2011.

I buoni risultati conseguiti in termini di contenimento della spesa farmaceutica territoriale, sono però da imputarsi più a meccanismi centrali che al modificarsi del comportamento prescrittivo degli specialisti ospedalieri e territoriali di questa Azienda. Il potenziamento del percorso di distribuzione farmaci per conto, a seguito dell'accordo siglato con le farmacie pubbliche e private della provincia, ha sicuramente dato un grosso contributo, oltre che in termini di miglioramento dell'accessibilità da parte dei nostri utenti, al contenimento dei costi.

L'ottimizzazione delle modalità distributive era doverosa, ma non può essere sufficiente a consentirci di allinearci alle migliori performance regionali se non va di pari passo con una profonda revisione del comportamento prescrittivo di tutti gli specialisti ospedalieri e territoriali verso una maggiore appropriatezza prescrittiva.

Un altro aggregato di spesa che si riduce notevolmente è rappresentato dall'ACQUISTO SERVIZI SANITARI PER ASSISTENZA OSPEDALIERA, che registra una riduzione di euro 2.966.702.

Il potenziamento dell'offerta interna, le migliori performance garantite con riferimento ai tempi di accesso per i ricoveri elettivi, l'azione di filtro e di presa in carico dei pazienti candidati ai ricoveri in unità spinale o presso strutture riabilitative specialistiche da parte degli specialisti fisiatrici dell'azienda, hanno portato a evidenti effetti in termini di contenimento della mobilità passiva per l'area della degenza ospedaliera; il calo effettivo dei ricoveri in mobilità passiva infraregionale, unitamente agli accordi di fornitura con le aziende limitrofe, ha contribuito a generare un decremento dei costi di euro 2.316.696 come di seguito rappresentato:

Azienda di ricovero	Anno 2011	Anno 2012	delta
101 - AUSL Piacenza	67.746,41	102.925,62	35.179
102 - AUSL Parma	5.379,47	8.119,49	2.740
103 - AUSL Reggio Emilia	17.234,67	28.563,92	11.329
104 - AUSL Modena	212.039,05	211.932,66	-106
105 - AUSL Bologna	2.394.654,32	2.089.204,95	-305.449
106 - AUSL Imola	4.576.437,50	3.694.177,27	-882.260
109 - AUSL Ferrara	1.101.190,71	604.968,85	-496.222
111 - AUSL Forlì	6.052.109,00	5.676.761,80	-375.347
112 - AUSL Cesena	8.175.785,73	8.284.364,00	108.578
113 - AUSL Rimini	993.034,00	912.191,35	-80.843
902 - Az Osp Parma	156.376,10	182.761,40	26.385
903 - Az Osp Reggio Emilia	236.853,57	155.712,54	-81.141
904 - Az Osp Modena	603.945,60	458.688,98	-145.257
908 - S. Orsola Malpighi	6.423.400,42	7.304.216,00	880.816
909 - Az Osp Ferrara	1.746.188,58	1.075.238,48	-670.950
960 - Rizzoli	2.061.301,54	1.717.152,89	-344.149
TOTALE ANNO	34.823.677	32.506.980	- 2.316.696

Le riduzioni più significative riguardano le discipline di ortopedia e traumatologia, oncologia, unità spinale ed ematologia.

Gli incrementi principali riguardano le discipline di chirurgia generale, oncoematologia pediatrica, cardiologia e lungodegenza.

Anche la mobilità extraregionale, rilevata all'ultimo anno disponibile (2011), mostra un calo 539.000 euro.

L'attività di degenza da parte degli ospedali privati della regione ha fatto registrare un decremento complessivo di 352.237 euro pari all'1%, malgrado la produzione di Alta specialità dell'Ospedale "Maria Cecilia Hospital" sia cresciuta di circa 283.000 mila euro rispetto al fatturato 2011. Al netto dell'alta specialità, l'attività di degenza degli ospedali privati accreditati polispecialistici è calata di circa 614.000 mila euro.

L'effetto economico dettato dalla riduzione dei ricoveri in mobilità passiva è stato in parte annullato dall'incremento registrato invece nell'area della SPECIALISTICA AMBULATORIALE. La variazione in aumento più significativa (0,68 milioni di euro) è legata alla maggiore mobilità passiva infraregionale per prestazioni di PET erogate dall'IRST di Meldola.

Si riassume di seguito l'andamento della mobilità passiva infraregionale.

Azienda di ricovero	Anno 2011	Anno 2012	delta
101 - AUSL Piacenza	9.587,28	9.754,10	167

102 - AUSL Parma	2.352,65	4.336,50	1.984
103 - AUSL Reggio Emilia	3.160,25	2.502,00	-658
104 - AUSL Modena	26.220,50	26.600,15	380
105 - AUSL Bologna	335.612,35	275.457,05	-60.155
106 - AUSL Imola	565.813,95	463.925,65	-101.888
109 - AUSL Ferrara	579.667,90	458.655,80	- 121.012
111 - AUSL Forlì	2.475.616,00	3.545.987,89	1.070.372
112 - AUSL Cesena	949.074,74	876.493,90	-72.581
113 - AUSL Rimini	111.106,70	109.996,85	-1.110
902 - Az Osp Parma	111.007,45	146.870,45	35.863
903 - Az Osp Reggio Emilia	24.290,25	27.151,35	2.861
904 - Az Osp Modena	85.092,75	93.011,70	7.919
908 - S. Orsola Malpighi	1.249.241,10	1.131.818,43	- 117.423
909 - Az Osp Ferrara	384.105,70	383.673,75	-432
960 - Rizzoli	33.046,50	46.541,80	13.495
TOTALE ANNO	6.944.996	7.602.777	657.781

La mobilità extraregionale, aggiornata all'ultimo dato disponibile (2011), incrementa di euro 128.195.

La spesa per prestazioni di specialistica ambulatoriale da poliambulatori privati accreditati della regione è rimasta stabile, sebbene tale stabilità sia stata effetto di fattori che hanno agito in maniera diversa: è calata per effetto della manovra ticket introdotta alla fine del mese di agosto 2011 (con effetto quindi sull'intero anno), nonché degli sconti concordati in sede di definizione dei contratti di fornitura. Dal punto di vista dei volumi, invece, si è registrato un incremento della produzione soprattutto con riferimento alle risonanze magnetiche muscoloscheletriche e della colonna, in parte compensate da un rientro della mobilità passiva (circa 1600 prestazioni in meno intra ed extra RER tra il 2011 e il 2012).

La spesa per specialistica ambulatoriale da Ospedali Privati della Regione è rimasta sostanzialmente stabile, frutto, anche in questo caso, dell'agire di alcune variabili con trend di segno opposto.

In particolare, la spesa è cresciuta per 268.000 milioni di euro per prestazioni di radioterapia verso Maria Cecilia Hospital, dovute alla riduzione della capacità produttiva dell'acceleratore lineare dell'Ospedale di Ravenna, per 200.000 euro per interventi di chirurgia ambulatoriale (conseguente al trasferimento a questo setting assistenziale di interventi prima eseguiti in regime di degenza), per 225.000 euro per le prestazioni erogate in percorso di garanzia. L'incremento delle voci di cui sopra è stato compensato dall'incremento della compartecipazione alla spesa da parte dei cittadini a seguito della manovra ticket del 2011 (la quota ticket sul valore della prestazione è passata da un valore medio del 26% nel 2011 a circa il 28% del 2012), dalla riduzione delle prestazioni di specialistica ambulatoriale oggetto di committenza ordinaria (400 mila euro), che ha più che

compensato l'aumento della produzione in percorso di garanzia, nonché dai rilevanti sconti concordati in sede di definizione dei contratti di fornitura.

Si registra infine un aumento derivante dalla maggiore fatturazione di prestazioni di laboratorio unico di Area Vasta Romagna da parte dell'Ausl di Cesena, per euro 772.093. Tale incremento è comunque in parte dovuto al diverso criterio di determinazione per l'anno 2012 della tariffa: nei costi di struttura sono compresi gli affitti dei locali, in precedenza sostenuti proporzionalmente dalle singole aziende della Romagna ed ora sostenuti dall'AUSL di Cesena.

L'internalizzazione della gestione dell'Hospice Villa Agnesina ha determinato un decremento dei costi per RETTE; ha comunque concorso al risultato complessivo registrato a consuntivo dell'anno 2012, decremento di circa 383.000 euro (-2,92%) la tenuta complessiva del sistema. Per quanto riguarda le prestazioni psichiatriche di natura residenziale erogate dalle strutture pubbliche e private della regione, il fatturato complessivo per questi servizi è rimasto sostanzialmente stabile, rispettando allo stesso tempo l'obiettivo aziendale di curare i pazienti in prossimità presso l'ospedale privato Villa Azzurra, che ha incrementato la produzione rispetto al 2011 di 200.000 euro circa.

Si è inoltre registrata un'inversione di tendenza con riferimento a due aree che storicamente, insieme alla farmaceutica, presentavano trend incrementali con profili di consumo mediamente superiori a quelli regionali: assistenza protesica e assistenza integrativa e ossigenoterapia.

Con riferimento all'assistenza protesica, il 2012 si è chiuso con una flessione dei costi di 516.858 euro pari all'8,89%. Il rigoroso rispetto della procedura adottata a livello aziendale, in coerenza con le linee di indirizzo approvate con Delibera di Giunta Regionale n. 1599 del 7.11.2011, ha contribuito ad una maggiore efficacia ed efficienza del percorso di assistenza protesica.

Con riferimento all'assistenza integrativa e ossigenoterapia, il 2012 si è chiuso con una flessione dei costi di oltre 1 milione di euro circa pari al 19,19%. Il risultato è soprattutto dettato dagli effetti del contratto per l'ossigenoterapia a domicilio stipulato a condizioni più favorevoli in seguito a nuova gara Intercenter. Considerato che per effetto delle condizioni del nuovo contratto parte dei costi è stata allocata all'aggregato affitti-locazioni-noleggi, l'effettiva diminuzione di costo anno 2012 verso anno 2011 dell'ossigenoterapia a domicilio si assesta al -12,41%.

Con riferimento ai SERVIZI TECNICI, nel corso del 2012, l'Azienda ha messo in atto importanti interventi di ottimizzazione sulla maggior parte dei servizi appaltati (lavanolo, pulizie, pasti ai degenti) che hanno consentito di contenere l'incremento dei costi contenuto 2,7 milioni di euro pari al 9,26%, compensando parzialmente l'effetto incrementale dettato da: adeguamento aliquota iva (dal 20 al 21%), adeguamento istat dei prezzi, aumento delle superfici (apertura del DEA, passaggio a gestione diretta dell'Hospice di Faenza e riapertura della lungodegenza di Cervia), aumento della spesa per il servizio di erogazione farmaci per conto (+1,6 milioni di euro). Si è proceduto, fra l'altro, ottimizzato ulteriormente gli interventi del servizio di pulizie andando ad incidere soprattutto sulle aree non dedicate all'assistenza diretta al paziente, abbiamo superato alcune ridondanze nel servizio di mensa, riportato in capo al personale di assistenza l'attività di distribuzione del vitto.

Le UTENZE, hanno fatto registrare un incremento dei costi a livello complessivo aziendale per circa 2 milioni di euro. Hanno inciso diversi fattori: aumento superfici per apertura del DEA, maggiori consumi gas ed energia elettrica per condizioni climatiche, aumento tariffe (gas: aumento prezzo unitario da agosto 2012, + 20,4 % su prezzo medio 2011; energia elettrica: aumento prezzo unitario da giugno 2012, +22,9% su prezzo medio 2011).

L'attento governo delle risorse umane, ha consentito di chiudere l'esercizio con una sostanziale stabilità dei costi relativi al PERSONALE DIPENDENTE.

Il decremento dei costi che appare da Conto Economico ministeriale è da imputarsi alla minor spesa per personale comandato (vedi di seguito); contestualmente si registra però una riduzione sul versante dei ricavi alla voce rimborsi, come sopra esplicitato.

L'azienda ha operato un rigoroso governo del turn-over: a fronte di 224 cessazioni verificatesi nel corso del 2012, di cui 48 sono da riferirsi al trasferimento definitivo all'Ausl di Cesena quale personale assegnato al Laboratorio unico di Pievesestina (38 unità al Laboratorio AVR e 10 unità all'Officina trasfusionale AVR), sono state effettuate 240 assunzioni a tempo indeterminato di cui 197 unità sono state assunte per turn-over (147 unità) e ampliamento servizi (50 unità) e 43 per stabilizzazione intesa come trasformazione di posizioni di lavoro ricoperte con collaborazioni coordinate e continuative, contratti libero professionali e rapporti di lavoro a tempo determinato in posizioni di lavoro dipendente a tempo indeterminato. L'ampliamento ha riguardato in particolare l'apertura del DEA e l'internalizzazione dell'Hospice di Villa Agnesina.

La stabilizzazione ha riguardato diverse figure e precisamente: dirigenti medici per 15 unità, dirigenti psicologi per 8 unità, personale del comparto sanitario per 20 unità.

Contestualmente si registra una flessione nel ricorso a forme di LAVORO AUTONOMO, esclusivamente finalizzato ad esigenze di natura temporanea quali, ad. esempio, per fronteggiare esigenze transitorie e ad impegno medio orario ridotto a garanzia della continuità dell'assistenza alla popolazione di riferimento (per esempio il potenziamento estivo del Pronto Soccorso di Ravenna e Cervia).

Da segnalare infine alcuni fenomeni verificatisi con riferimento agli aggregati AFFITTI e CANONI DI NOLEGGIO: il risultato a consuntivo 2012 registra un sostanziale mantenimento rispetto al 2011 effetto però di andamenti di segno opposto. Decrementa il costo dei FITTI di euro 1.352.175 (- 52,14%) per inclusione dei costi dell'affitto dei locali adibiti a laboratorio analisi e all'officina trasfusionale di AVR nel costo delle prestazioni; mentre, incrementa il costo per canone noleggio attrezzature sanitarie di 1.241.202 euro pari al 30,58%. L'incremento trova diverse ragioni: nuovo contratto per ossigenoterapia domiciliare come sopra detto, variazione dell'aliquota Iva ed attivazione di nuovi contratti di noleggio (apparecchiature/arredi tecnici per il Dipartimento di Endoscopia Digestiva, integrazione di apparecchiature per Radiologia Area Rossi/Ps e per Emodinamica, attivazione noleggio di sistemi per massaggio cardiaco totalmente automatico, attivazione del contratto per la fornitura del servizio di noleggio di apparecchiature "Sistemi per facoemulsificazione e vitrectomia "

Gli ACCANTONAMENTI DELL'ESERCIZIO aumentano di 8.901.167 euro. Tale importante incremento è determinato soprattutto dalla costituzione di un fondo per gli oneri di quiescenza (5.500.000 euro) e dal fondo interessi moratori per (535.008 euro), oltre al maggior accantonamento per rischi su franchigie assicurative per 2.332.178.

Gli AMMORTAMENTI diminuiscono di euro 1.219.960. Tale diminuzione è determinata dall'effetto dell'applicazione delle nuove aliquote di ammortamento determinate dal D.lgs 118/2011. La rideterminazione del piano di ammortamento delle categorie di cespiti per le quali è aumentata l'aliquota d'ammortamento ha causato la conclusione anticipata dell'ammortamento. Tale effetto benefico sul conto economico è comunque contrastato dall'aumento degli ammortamenti per i cespiti che presentano un valore residuo all'1/1/2012, dopo il ricalcolo con le nuove aliquote. Per tali cespiti si è verificato un incremento degli ammortamenti 2012 rispetto a quelli contabilizzati nell'anno 2011,

Maggiori dettagli sono esplicitati nelle apposite tabelle della nota integrativa.

I **PROVENTI ED ONERI** aumentano diminuiscono di euro 531.650 a seguito del miglioramento dei tempi di pagamento e della riduzione del tasso euribor.

I **PROVENTI ED ONERI STRAORDINARI** si riducono di 632.519 euro, pur mantenendo un saldo attivo di 3.625.287, confermando il trend degli anni precedenti derivante dall'applicazione del principio di prudenza con cui vengono effettuate le registrazioni contabili.

Le variazioni relative alla Non autosufficienza sono esplicitate nell'apposita sezione della presente relazione.

4.2. Confronto CE preventivo/consuntivo e relazione sugli scostamenti

Il risultato economico dell'Azienda si chiude con utile pari a euro 73.760, mentre il bilancio preventivo prevedeva con una perdita pari a euro 7.583112. Va comunque evidenziato che la perdita prevista in bilancio preventivo era pari all'obiettivo regionale assegnato, pari al livello degli ammortamenti non sterilizzati dei cespiti entrati in produzione entro il 31/12/2009. L'ulteriore quota di finanziamento per coprire tali costi è stata accantonata dalla Regione, come esplicitato nella delibera regionale di programmazione, e assegnata alle aziende solo in fase di chiusura di bilancio. Inoltre, il bilancio preventivo è stato ridotto al netto degli effetti introdotti dal D.lgs 118/2011.

Di seguito si riportano i Ce ministeriali consuntivo e preventivo e le relative variazioni assolute e percentuali.

Va di nuovo evidenziato che, a causa della modifica del modello stesso e il conseguente adeguamento del piano dei conti in corso d'anno, risulta difficoltoso un raffronto sui singoli conti. Nei casi in cui questo è impossibile, a seguito della suddivisione di alcuni ricavi/costi in molteplici conti nuovi, si è rappresentato solo il totale dell'aggregato superiore.

Descrizione Ministeriale	Ce preventivo 2012	Ce consuntivo 2012	var. assoluta	var%
A) Valore della produzione				
A.1) Contributi in c/esercizio	681.993.494,00	689.347.860,48	7.354.366,48	1,08
A.1.A) Contributi da Regione o Prov. Aut. per quota F.S. regionale	663.905.737,00	671.174.774,04	7.269.037,04	1,09
A.1.A.1) da Regione o Prov. Aut. per quota F.S. regionale indistinto	663.699.651,00	663.162.851,35	-536.799,65	-0,08
A.1.A.2) da Regione o Prov. Aut. per quota F.S. regionale vincolato	206.086,00	8.011.922,69	7.805.836,69	3.787,66
A.1.B) Contributi c/esercizio (extra fondo)	17.948.061,00	17.266.590,63	-681.470,37	-3,80
A.1.B.1) da Regione o Prov. Aut. (extra fondo)	16.334.754,00	15.573.985,92	-760.768,08	-4,66
A.1.B.1.1) Contributi da Regione o Prov. Aut. (extra fondo) vincolati	5.334.754,00	7.336.516,40	2.001.762,40	37,52
A.1.B.1.2) Contributi da Regione o Prov. Aut. (extra fondo) - Risorse aggiuntive da bilancio regionale a titolo di copertura <u>LEA</u>	11.000.000,00		11.000.000,00	-100,00
A.1.B.1.3) Contributi da Regione o Prov. Aut. (extra fondo) - Risorse aggiuntive da bilancio regionale a titolo di copertura <u>extra LEA</u>	0,00	8.237.469,52	8.237.469,52	
A.1.B.1.4) Contributi da Regione o Prov. Aut. (extra fondo) - Altro			0,00	
A.1.B.2) Contributi da Aziende sanitarie pubbliche della	0,00	147.706,00	147.706,00	

Regione o Prov. Aut. (extra fondo)				
A.1.B.2.1) Contributi da Aziende sanitarie pubbliche della Regione o Prov. Aut. (extra fondo) vincolati		147.706,00	147.706,00	
A.1.B.2.2) Contributi da Aziende sanitarie pubbliche della Regione o Prov. Aut. (extra fondo) altro			0,00	
A.1.B.3) Contributi da altri soggetti pubblici (extra fondo)	1.613.307,00	1.544.898,71	-68.408,29	-4,24
A.1.B.3.1) Contributi da altri soggetti pubblici (extra fondo) vincolati	62.238,00	121.968,49	59.730,49	95,97
A.1.B.3.2) Contributi da altri soggetti pubblici (extra fondo) L. 210/92	678.959,00	879.374,19	200.415,19	29,52
A.1.B.3.3) Contributi da altri soggetti pubblici (extra fondo) altro	872.110,00	543.556,03	-328.553,97	-37,67
A.1.C) Contributi c/esercizio per ricerca	0,00	793.284,00	793.284,00	
A.1.C.1) Contributi da Ministero della Salute per ricerca corrente	0,00		0,00	
A.1.C.2) Contributi da Ministero della Salute per ricerca finalizzata	0,00		0,00	
A.1.C.3) Contributi da Regione ed altri soggetti pubblici per ricerca	0,00	731.284,00	731.284,00	
A.1.C.4) Contributi da privati per ricerca	0,00	62.000,00	62.000,00	
A.1.D) Contributi c/esercizio da privati	139.696,00	113.211,81	-26.484,19	-18,96
A.2) Rettifica contributi c/esercizio per destinazione ad investimenti	0,00	-81.527,39	-81.527,39	
A.2.A) Rettifica contributi in c/esercizio per destinazione ad investimenti - da Regione o Prov. Aut. per quota F.S. regionale		-81.527,39	-81.527,39	
A.2.B) Rettifica contributi in c/esercizio per destinazione ad investimenti - altri contributi			0,00	
A.3) Utilizzo fondi per quote inutilizzate contributi vincolati di esercizi precedenti	933.000,00	2.697.896,75	1.764.896,75	189,16
A.3.A) Utilizzo fondi per quote inutilizzate contributi di esercizi precedenti da Regione o Prov. Aut. per quota F.S. regionale vincolato	933.000,00	1.382.420,62	449.420,62	48,17
A.3.B) Utilizzo fondi per quote inutilizzate contributi di esercizi precedenti da soggetti pubblici (extra fondo) vincolati	0,00	1.315.476,13	1.315.476,13	
A.3.C) Utilizzo fondi per quote inutilizzate contributi di esercizi precedenti per ricerca	0,00		0,00	
A.3.D) Utilizzo fondi per quote inutilizzate contributi vincolati di esercizi precedenti da privati			0,00	
A.4) Ricavi per prestazioni sanitarie e sociosanitarie a rilevanza sanitaria	92.750.024,00	89.822.337,64	-2.927.686,36	-3,16

A.4.A) Ricavi per prestazioni sanitarie e sociosanitarie a rilevanza sanitaria erogate a soggetti pubblici	35.291.008,00	32.917.346,36	-2.373.661,64	-6,73
A.4.A.1) Ricavi per prestaz. sanitarie e sociosanitarie a rilevanza sanitaria erogate ad Aziende sanitarie pubbliche della Regione	23.403.771,00	21.896.588,06	-1.507.182,94	-6,44
A.4.A.1.1) Prestazioni di ricovero	11.151.984,00	10.661.192,60	-490.791,40	-4,40
A.4.A.1.2) Prestazioni di specialistica ambulatoriale	3.741.493,00	3.436.734,44	-304.758,56	-8,15
A.4.A.1.3) Prestazioni di psichiatria residenziale e semiresidenziale	0,00		0,00	
A.4.A.1.4) Prestazioni di File F	3.187.842,00	2.892.284,49	-295.557,51	-9,27
A.4.A.1.5) Prestazioni servizi MMG, PLS, Contin. assistenziale	150.473,00	182.725,58	32.252,58	21,43
A.4.A.1.6) Prestazioni servizi farmaceutica convenzionata	1.339.436,00	1.132.309,70	-207.126,30	-15,46
A.4.A.1.7) Prestazioni termali			0,00	
A.4.A.1.8) Prestazioni trasporto ambulanze ed elisoccorso	0,00		0,00	
A.4.A.1.9) Altre prestazioni sanitarie e socio-sanitarie a rilevanza sanitaria	3.832.543,00	3.591.341,25	-241.201,75	-6,29
A.4.A.2) Ricavi per prestaz. sanitarie e sociosanitarie a rilevanza sanitaria erogate ad altri soggetti pubblici	816.135,00	416.287,00	-399.848,00	-48,99
A.4.A.3) Ricavi per prestaz. sanitarie e sociosanitarie a rilevanza sanitaria erogate a soggetti pubblici Extraregione	11.071.102,00	10.604.471,30	-466.630,70	-4,21
A.4.A.3.1) Prestazioni di ricovero	7.193.987,00	6.728.769,04	-465.217,96	-6,47
A.4.A.3.2) Prestazioni ambulatoriali	1.495.590,00	1.473.301,82	-22.288,18	-1,49
A.4.A.3.3) Prestazioni di psichiatria non soggetta a compensazione (resid. e semiresid.)			0,00	
A.4.A.3.4) Prestazioni di File F	988.625,00	845.666,87	-142.958,13	-14,46
A.4.A.3.5) Prestazioni servizi MMG, PLS, Contin. assistenziale Extraregione	174.423,00	191.932,00	17.509,00	10,04
A.4.A.3.6) Prestazioni servizi farmaceutica convenzionata Extraregione	591.147,00	493.072,75	-98.074,25	-16,59
A.4.A.3.7) Prestazioni termali Extraregione			0,00	
A.4.A.3.8) Prestazioni trasporto ambulanze ed elisoccorso Extraregione	201.093,00	461.817,50	260.724,50	129,65
A.4.A.3.9) Altre prestazioni sanitarie e sociosanitarie a rilevanza sanitaria Extraregione	5.255,00	5.252,78	-2,22	-0,04
A.4.A.3.10) Ricavi per cessione di emocomponenti e cellule staminali Extraregione			0,00	
A.4.A.3.11) Ricavi per differenziale tariffe TUC			0,00	
A.4.A.3.12) Altre prestazioni sanitarie e sociosanitarie a rilevanza sanitaria non soggette a compensazione Extraregione	14.310,00	2.881,10	-11.428,90	-79,87

gione				
A.4.A.3.12.A) Prestazioni di assistenza riabilitativa non soggette a compensazione Extraregione			0,00	
A.4.A.3.12.B) Altre prestazioni sanitarie e socio-sanitarie a rilevanza sanitaria non soggette a compensazione Extraregione	14.310,00	2.881,10	-11.428,90	-79,87
A.4.A.3.13) Altre prestazioni sanitarie a rilevanza sanitaria - Mobilità attiva Internazionale	406.672,00	401.777,44	-4.894,56	-1,20
A.4.B) Ricavi per prestazioni sanitarie e sociosanitarie a rilevanza sanitaria erogate da privati v/residenti Extraregione in compensazione (mobilità attiva)	42.660.989,00	42.799.808,78	138.819,78	0,33
A.4.B.1) Prestazioni di ricovero da priv. Extraregione in compensazione (mobilità attiva)	39.094.203,00	39.388.800,67	294.597,67	0,75
A.4.B.2) Prestazioni ambulatoriali da priv. Extraregione in compensazione (mobilità attiva)	1.903.993,00	1.971.421,43	67.428,43	3,54
A.4.B.3) Prestazioni di File F da priv. Extraregione in compensazione (mobilità attiva)			0,00	
A.4.B.4) Altre prestazioni sanitarie e sociosanitarie a rilevanza sanitaria erogate da privati v/residenti Extraregione in compensazione (mobilità attiva)	1.662.793,00	1.439.586,68	-223.206,32	-13,42
A.4.C) Ricavi per prestazioni sanitarie e sociosanitarie a rilevanza sanitaria erogate a privati	6.858.732,00	6.241.068,02	-617.663,98	-9,01
A.4.D) Ricavi per prestazioni sanitarie erogate in regime di intramoenia	7.939.295,00	7.864.114,48	-75.180,52	-0,95
A.4.D.1) Ricavi per prestazioni sanitarie intramoenia - Area ospedaliera	285.000,00	266.305,59	-18.694,41	-6,56
A.4.D.2) Ricavi per prestazioni sanitarie intramoenia - Area specialistica	7.426.447,00	6.943.734,33	-482.712,67	-6,50
A.4.D.3) Ricavi per prestazioni sanitarie intramoenia - Area sanità pubblica	227.848,00	232.334,26	4.486,26	1,97
A.4.D.4) Ricavi per prestazioni sanitarie intramoenia - Consulenze (ex art. 55 c.1 lett. c, d) ed ex art. 57-58)		413.569,46	413.569,46	
A.4.D.5) Ricavi per prestazioni sanitarie intramoenia - Consulenze (ex art. 55 c.1 lett. c, d) ed ex art. 57-58) (Aziende sanitarie pubbliche della Regione)		8.170,84	8.170,84	
A.4.D.6) Ricavi per prestazioni sanitarie intramoenia - Altro			0,00	
A.4.D.7) Ricavi per prestazioni sanitarie intramoenia - Altro (Aziende sanitarie pubbliche della Regione)			0,00	
A.5) Concorsi, recuperi e rimborsi	4.332.851,00	8.273.487,30	3.940.636,30	90,95
A.5.A) Rimborsi assicurativi	33.499,00	21.090,04	-12.408,96	-37,04
A.5.B) Concorsi, recuperi e rimborsi da Regione	984.358,00	0,00	-984.358,00	-100,00

A.5.B.1) Rimborso degli oneri stipendiali del personale dell'azienda in posizione di comando presso la Regione	984.358,00		-984.358,00	-100,00
A.5.B.2) Altri concorsi, recuperi e rimborsi da parte della Regione			0,00	
A.5.C) Concorsi, recuperi e rimborsi da Aziende sanitarie pubbliche della Regione	411.375,00	1.102.770,01	691.395,01	168,07
A.5.C.1) Rimborso degli oneri stipendiali del personale dipendente dell'azienda in posizione di comando presso Aziende sanitarie pubbliche della Regione	327.077,00	964.707,47	637.630,47	194,95
A.5.C.2) Rimborsi per acquisto beni da parte di Aziende sanitarie pubbliche della Regione	18.114,00	31.948,15	13.834,15	76,37
A.5.C.3) Altri concorsi, recuperi e rimborsi da parte di Aziende sanitarie pubbliche della Regione	66.184,00	106.114,39	39.930,39	60,33
A.5.D) Concorsi, recuperi e rimborsi da altri soggetti pubblici	1.290.333,00	1.117.626,58	-172.706,42	-13,38
A.5.D.1) Rimborso degli oneri stipendiali del personale dipendente dell'azienda in posizione di comando presso altri soggetti pubblici	557.956,00	652.588,96	94.632,96	16,96
A.5.D.2) Rimborsi per acquisto beni da parte di altri soggetti pubblici	0,00		0,00	
A.5.D.3) Altri concorsi, recuperi e rimborsi da parte di altri soggetti pubblici	732.377,00	465.037,62	-267.339,38	-36,50
A.5.E) Concorsi, recuperi e rimborsi da privati	1.613.286,00	6.032.000,67	4.418.714,67	273,90
A.5.E.1) Rimborso da aziende farmaceutiche per Pay back	0,00	4.212.530,48	4.212.530,48	
A.5.E.1.1) Pay-back per il superamento del tetto della spesa farmaceutica territoriale		4.212.530,48	4.212.530,48	
A.5.E.1.2) Pay-back per superamento del tetto della spesa farmaceutica ospedaliera			0,00	
A.5.E.1.3) Ulteriore Pay-back			0,00	
A.5.E.2) Altri concorsi, recuperi e rimborsi da privati	1.613.286,00	1.819.470,19	206.184,19	12,78
A.6) Compartecipazione alla spesa per prestazioni sanitarie (Ticket)	16.710.228,00	13.655.370,30	-3.054.857,70	-18,28
A.6.A) Compartecipazione alla spesa per prestazioni sanitarie - Ticket sulle prestazioni di specialistica ambulatoriale	16.292.472,00	13.389.346,12	-2.903.125,88	-17,82
A.6.B) Compartecipazione alla spesa per prestazioni sanitarie - Ticket sul pronto soccorso	417.756,00	266.024,18	-151.731,82	-36,32
A.6.C) Compartecipazione alla spesa per prestazioni sanitarie (Ticket) - Altro			0,00	
A.7) Quota contributi c/capitale imputata all'esercizio	5.035.419,00	5.552.097,88	516.678,88	10,26
A.7.A) Quota imputata all'esercizio dei finanziamenti per investimenti dallo Stato	0,00	1.837.212,27	1.837.212,27	

A.7.B) Quota imputata all'esercizio dei finanziamenti per investimenti da Regione	3.742.846,00	1.023.071,82	-2.719.774,18	-72,67
A.7.C) Quota imputata all'esercizio dei finanziamenti per beni di prima dotazione	0,00	1.653.275,31	1.653.275,31	
A.7.D) Quota imputata all'esercizio dei contributi in c/ esercizio FSR destinati ad investimenti	0,00	31.957,63	31.957,63	
A.7.E) Quota imputata all'esercizio degli altri contributi in c/ esercizio destinati ad investimenti	0,00	30.548,25	30.548,25	
A.7.F) Quota imputata all'esercizio di altre poste del patrimonio netto	1.292.573,00	976.032,60	-316.540,40	-24,49
A.8) Incrementi delle immobilizzazioni per lavori interni	0,00		0,00	
A.9) Altri ricavi e proventi	1.410.406,00	1.355.401,11	-55.004,89	-3,90
A.9.A) Ricavi per prestazioni non sanitarie	230.714,00	194.496,91	-36.217,09	-15,70
A.9.B) Fitti attivi ed altri proventi da attività immobiliari	1.125.852,00	1.140.527,12	14.675,12	1,30
A.9.C) Altri proventi diversi	53.840,00	20.377,08	-33.462,92	-62,15
Totale valore della produzione (A)	803.165.422,00	810.622.924,07	7.457.502,07	0,93
B) Costi della produzione			0,00	
B.1) Acquisti di beni	98.264.448,00	98.803.330,24	538.882,24	0,55
B.1.A) Acquisti di beni sanitari	94.953.508,00	95.468.269,86	514.761,86	0,54
B.1.A.1) Prodotti farmaceutici ed emoderivati	53.057.619,00	51.287.515,73	-1.770.103,27	-3,34
B.1.A.1.1) Medicinali con AIC, ad eccezione di vaccini ed emoderivati di produzione regionale		51.046.196,61		
B.1.A.1.2) Medicinali senza AIC		241.319,12		
B.1.A.1.3) Emoderivati di produzione regionale		0,00		
B.1.A.2) Sangue ed emocomponenti	5.033.433,00	5.132.168,49	98.735,49	1,96
B.1.A.2.1) da pubblico (Aziende sanitarie pubbliche della Regione) – Mobilità intraregionale				
B.1.A.2.2) da pubblico (Aziende sanitarie pubbliche extra Regione) – Mobilità extraregionale				
B.1.A.2.3) da altri soggetti				
B.1.A.3) Dispositivi medici	26.519.239,00	30.259.107,31	3.739.868,31	14,10
B.1.A.3.1) Dispositivi medici		25.552.836,17	25.552.836,17	
B.1.A.3.2) Dispositivi medici impiantabili attivi		2.164.861,42	2.164.861,42	
B.1.A.3.3) Dispositivi medico diagnostici in vitro (IVD)		2.541.409,72	2.541.409,72	
B.1.A.4) Prodotti dietetici		433.345,98	433.345,98	
B.1.A.5) Materiali per la profilassi (vaccini)		1.997.639,96	1.997.639,96	

B.1.A.6) Prodotti chimici		36.549,28	36.549,28	
B.1.A.7) Materiali e prodotti per uso veterinario		5.156,88	5.156,88	
B.1.A.8) Altri beni e prodotti sanitari		619.630,43	619.630,43	
B.1.A.9) Beni e prodotti sanitari da Aziende sanitarie pubbliche della Regione		5.697.155,80	5.697.155,80	
B.1.B) Acquisti di beni non sanitari	3.310.940,00	3.335.060,38	24.120,38	0,73
B.1.B.1) Prodotti alimentari	44.071,00	41.887,87	-2.183,13	-4,95
B.1.B.2) Materiali di guardaroba, di pulizia e di convivenza in genere	766.171,00	845.638,96	79.467,96	10,37
B.1.B.3) Combustibili, carburanti e lubrificanti	555.740,00	683.192,67	127.452,67	22,93
B.1.B.4) Supporti informatici e cancelleria	1.158.115,00	988.980,93	-169.134,07	-14,60
B.1.B.5) Materiale per la manutenzione	675.990,00	684.627,26	8.637,26	1,28
B.1.B.6) Altri beni e prodotti non sanitari	110.853,00	90.732,69	-20.120,31	-18,15
B.1.B.7) Beni e prodotti non sanitari da Aziende sanitarie pubbliche della Regione	0,00	0,00	0,00	
B.2) Acquisti di servizi	415.534.662,00	406.925.730,83	-8.608.931,17	-2,07
B.2.A) Acquisti servizi sanitari	364.332.245,00	354.526.365,00	-9.805.880,00	-2,69
B.2.A.1) Acquisti servizi sanitari per medicina di base	42.802.878,00	42.469.571,02	-333.306,98	-0,78
B.2.A.1.1) - da convenzione	42.403.949,00	42.033.294,93	-370.654,07	-0,87
B.2.A.1.1.A) Costi per assistenza MMG	32.272.563,00	32.156.304,00	-116.259,00	-0,36
B.2.A.1.1.B) Costi per assistenza PLS	7.018.890,00	6.881.959,00	-136.931,00	-1,95
B.2.A.1.1.C) Costi per assistenza Continuità assistenziale	2.607.510,00	2.381.403,00	-226.107,00	-8,67
B.2.A.1.1.D) Altro (medicina dei servizi, psicologi, medici 118, ecc)	504.986,00	613.628,93	108.642,93	21,51
B.2.A.1.2) - da pubblico (Aziende sanitarie pubbliche della Regione) - Mobilità intraregionale	335.661,00	375.857,09	40.196,09	11,98
B.2.A.1.3) - da pubblico (Aziende sanitarie pubbliche Extraregione) - Mobilità extraregionale	63.268,00	60.419,00	-2.849,00	-4,50
B.2.A.2) Acquisti servizi sanitari per farmaceutica	63.370.011,00	54.141.687,31	-9.228.323,69	-14,56
B.2.A.2.1) - da convenzione	62.078.458,00	52.998.652,66	-9.079.805,34	-14,63
B.2.A.2.2) - da pubblico (Aziende sanitarie pubbliche della Regione)- Mobilità intraregionale	1.093.954,00	965.997,65	-127.956,35	-11,70
B.2.A.2.3) - da pubblico (Extraregione)	197.599,00	177.037,00	-20.562,00	-10,41
B.2.A.3) Acquisti servizi sanitari per assistenza specialistica ambulatoriale	41.731.476,00	43.015.828,48	1.284.352,48	3,08
B.2.A.3.1) - da pubblico (Aziende sanitarie pubbliche della Regione)	20.290.347,00	21.251.147,83	960.800,83	4,74

B.2.A.3.2) - da pubblico (altri soggetti pubbl. della Regione)	0,00	0,00	0,00	
B.2.A.3.3) - da pubblico (Extraregione)	1.923.411,00	2.071.214,98	147.803,98	7,68
B.2.A.3.4) - da privato - Medici SUMAI	4.053.314,00	3.976.814,00	-76.500,00	-1,89
B.2.A.3.5) - da privato	13.560.410,00	13.796.481,27	236.071,27	1,74
B.2.A.3.5.A) Servizi sanitari per assistenza specialistica da IRCCS privati e Policlinici privati	0,00	0,00	0,00	
B.2.A.3.5.B) Servizi sanitari per assistenza specialistica da Ospedali Classificati privati	0,00	0,00	0,00	
B.2.A.3.5.C) Servizi sanitari per assistenza specialistica da Case di Cura private	10.312.944,00	10.556.410,91	243.466,91	2,36
B.2.A.3.5.D) Servizi sanitari per assistenza specialistica da altri privati	3.247.466,00	3.240.070,36	-7.395,64	-0,23
B.2.A.3.6) - da privato per cittadini non residenti - Extraregione (mobilità attiva in compensazione)	1.903.994,00	1.920.170,40	16.176,40	0,85
B.2.A.4) Acquisti servizi sanitari per assistenza riabilitativa	4.555,00	9.489,89	4.934,89	108,34
B.2.A.4.1) - da pubblico (Aziende sanitarie pubbliche della Regione)	0,00	0,00	0,00	
B.2.A.4.2) - da pubblico (altri soggetti pubbl. della Regione)	0,00	0,00	0,00	
B.2.A.4.3) - da pubblico (Extraregione) non soggetti a compensazione	0,00	120,51	120,51	
B.2.A.4.4) - da privato (intra-regionale)	4.555,00	890,16	-3.664,84	-80,46
B.2.A.4.5) - da privato (extraregionale)	0,00	8.479,22	8.479,22	
B.2.A.5) Acquisti servizi sanitari per assistenza integrativa	5.470.047,00	4.352.893,91	-1.117.153,09	-20,42
B.2.A.5.1) - da pubblico (Aziende sanitarie pubbliche della Regione)	0,00	369,67	369,67	
B.2.A.5.2) - da pubblico (altri soggetti pubbl. della Regione)	565.906,00	455.392,35	-110.513,65	-19,53
B.2.A.5.3) - da pubblico (Extraregione)		0,00	0,00	
B.2.A.5.4) - da privato	4.904.141,00	3.897.131,89	-1.007.009,11	-20,53
B.2.A.6) Acquisti servizi sanitari per assistenza protettiva	5.816.612,00	5.299.755,61	-516.856,39	-8,89
B.2.A.6.1) - da pubblico (Aziende sanitarie pubbliche della Regione)		0,00	0,00	
B.2.A.6.2) - da pubblico (altri soggetti pubbl. della Regione)	111.509,00	112.636,57	1.127,57	1,01
B.2.A.6.3) - da pubblico (Extraregione)		0,00	0,00	
B.2.A.6.4) - da privato	5.705.103,00	5.187.119,04	-517.983,96	-9,08
B.2.A.7) Acquisti servizi sanitari per assistenza ospedaliera	116.735.956,00	114.102.749,28	-2.633.206,72	-2,26

B.2.A.7.1) - da pubblico (Aziende sanitarie pubbliche della Regione)	34.823.677,00	32.629.645,62	-2.194.031,38	-6,30
B.2.A.7.2) - da pubblico (altri soggetti pubbl. della Regione)	0,00	0,00	0,00	
B.2.A.7.3) - da pubblico (Extraregione)	7.497.514,00	6.961.513,00	-536.001,00	-7,15
B.2.A.7.4) - da privato	35.320.562,00	35.139.423,18	-181.138,82	-0,51
B.2.A.7.4.A) Servizi sanitari per assistenza ospedaliera da IRCCS privati e Policlinici privati	0,00	0,00	0,00	
B.2.A.7.4.B) Servizi sanitari per assistenza ospedaliera da Ospedali Classificati privati	0,00	0,00	0,00	
B.2.A.7.4.C) Servizi sanitari per assistenza ospedaliera da Case di Cura private	35.300.000,00	35.126.831,98	-173.168,02	-0,49
B.2.A.7.4.D) Servizi sanitari per assistenza ospedaliera da altri privati	20.562,00	12.591,20	-7.970,80	-38,76
B.2.A.7.5) - da privato per cittadini non residenti - Extraregione (mobilità attiva in compensazione)	39.094.203,00	39.372.167,48	277.964,48	0,71
B.2.A.8) Acquisto prestazioni di psichiatria residenziale e semiresidenziale	9.191.000,00	9.030.129,07	-160.870,93	-1,75
B.2.A.8.1) - da pubblico (Aziende sanitarie pubbliche della Regione)		0,00		
B.2.A.8.2) - da pubblico (altri soggetti pubbl. della Regione)		144.900,56		
B.2.A.8.3) - da pubblico (Extraregione) - non soggette a compensazione		26.903,12		
B.2.A.8.4) - da privato (intra-regionale)		7.126.531,46		
B.2.A.8.5) - da privato (extraregionale)		1.731.793,93		
B.2.A.9) Acquisto prestazioni di distribuzione farmaci File F	4.303.669,00	6.168.096,02	1.864.427,02	43,32
B.2.A.9.1) - da pubblico (Aziende sanitarie pubbliche della Regione) - Mobilità intra-regionale	3.354.795,00	3.536.647,53	181.852,53	5,42
B.2.A.9.2) - da pubblico (altri soggetti pubbl. della Regione)	0,00	564.238,48	564.238,48	
B.2.A.9.3) - da pubblico (Extraregione)	598.506,00	659.733,00	61.227,00	10,23
B.2.A.9.4) - da privato (intra-regionale)	350.368,00	1.407.477,01	1.057.109,01	301,71
B.2.A.9.5) - da privato (extraregionale)	0,00	0,00	0,00	
B.2.A.9.6) - da privato per cittadini non residenti - Extraregione (mobilità attiva in compensazione)	0,00	0,00	0,00	
B.2.A.10) Acquisto prestazioni termali in convenzione	3.905.303,00	3.524.583,42	-380.719,58	-9,75
B.2.A.10.1) - da pubblico (Aziende sanitarie pubbliche della Regione) - Mobilità intra-regionale	0,00	0,00	0,00	
B.2.A.10.2) - da pubblico (altri soggetti pubbl. della Regione)	0,00	0,00	0,00	

B.2.A.10.3) - da pubblico (Extraregione)	157.828,00	145.248,00	-12.580,00	-7,97
B.2.A.10.4) - da privato	2.052.432,00	1.937.873,47	-114.558,53	-5,58
B.2.A.10.5) - da privato per cittadini non residenti - Extraregione (mobilità attiva in compensazione)	1.695.043,00	1.441.461,95	-253.581,05	-14,96
B.2.A.11) Acquisto prestazioni di trasporto sanitario	1.435.780,00	1.478.953,87	43.173,87	3,01
B.2.A.11.1) - da pubblico (Aziende sanitarie pubbliche della Regione) - Mobilità intraregionale	0,00	0,00	0,00	
B.2.A.11.2) - da pubblico (altri soggetti pubbl. della Regione)	131,00	166,02	35,02	26,73
B.2.A.11.3) - da pubblico (Extraregione)	164.849,00	180.279,00	15.430,00	9,36
B.2.A.11.4) - da privato	1.270.800,00	1.298.508,85	27.708,85	2,18
B.2.A.12) Acquisto prestazioni Socio-Sanitarie a rilevanza sanitaria	47.661.647,00	48.976.220,05	1.314.573,05	2,76
B.2.A.12.1) - da pubblico (Aziende sanitarie pubbliche della Regione) - Mobilità intraregionale	393.495,00	309.244,28	-84.250,72	-21,41
B.2.A.12.2) - da pubblico (altri soggetti pubblici della Regione)	34.599.907,00	36.919.436,22	2.319.529,22	6,70
B.2.A.12.3) - da pubblico (Extraregione) non soggette a compensazione	0,00	2.199,60	2.199,60	
B.2.A.12.4) - da privato (intraregionale)	12.668.245,00	11.263.720,02	-1.404.524,98	-11,09
B.2.A.12.5) - da privato (extraregionale)	0,00	481.619,93	481.619,93	
B.2.A.13) Compartecipazione al personale per att. libero-prof. (intramoenia)	6.416.984,00	6.218.746,72	-198.237,28	-3,09
B.2.A.13.1) Compartecipazione al personale per att. libero professionale intramoenia - Area ospedaliera	185.535,00	177.647,31	-7.887,69	-4,25
B.2.A.13.2) Compartecipazione al personale per att. libero professionale intramoenia- Area specialistica	6.054.061,00	5.641.157,23	-412.903,77	-6,82
B.2.A.13.3) Compartecipazione al personale per att. libero professionale intramoenia - Area sanità pubblica	177.388,00	195.542,40	18.154,40	10,23
B.2.A.13.4) Compartecipazione al personale per att. libero professionale intramoenia - Consulenze (ex art. 55 c.1 lett. c), d) ed ex Art. 57-58)	0,00	143.939,92	143.939,92	
B.2.A.13.5) Compartecipazione al personale per att. libero professionale intramoenia - Consulenze (ex art. 55 c.1 lett. c), d) ed ex Art. 57-58) (Aziende sanitarie pubbliche della Regione)	0,00	60.459,86	60.459,86	
B.2.A.13.6) Compartecipazione al personale per att. libero professionale intramoenia - Altro	0,00	0,00	0,00	
B.2.A.13.7) Compartecipazione al personale per att. libero professionale intramoenia - Altro (Aziende sanitarie pubbliche della Regione)	0,00	0,00	0,00	
B.2.A.14) Rimborsi, assegni e contributi sanitari	7.834.268,00	7.358.728,08	-475.539,92	-6,07

B.2.A.14.1) Contributi ad associazioni di volontariato	11.500,00	24.694,00	13.194,00	114,73
B.2.A.14.2) Rimborsi per cure all'estero	196.000,00	2.558,82	-193.441,18	-98,69
B.2.A.14.3) Contributi a società partecipate e/o enti dipendenti della Regione	0,00	0,00	0,00	
B.2.A.14.4) Contributo Legge 210/92	678.959,00	879.374,19	200.415,19	29,52
B.2.A.14.5) Altri rimborsi, assegni e contributi	6.947.809,00	6.452.101,07	-495.707,93	-7,13
B.2.A.14.6) Rimborsi, assegni e contributi v/Aziende sanitarie pubbliche della Regione	0,00	0,00	0,00	
B.2.A.15) Consulenze, Collaborazioni, Interinale e altre prestazioni di lavoro sanitarie e sociosanitarie	3.084.116,00	2.618.269,66	-465.846,34	-15,10
B.2.A.15.1) Consulenze sanitarie e sociosan. da Aziende sanitarie pubbliche della Regione	0,00	10.558,74	10.558,74	
B.2.A.15.2) Consulenze sanitarie e sociosanit. da terzi - Altri soggetti pubblici	0,00	0,00	0,00	
B.2.A.15.3) Consulenze, Collaborazioni, Interinale e altre prestazioni di lavoro sanitarie e socios. da privato	3.058.499,00	2.589.856,25	-468.642,75	-15,32
B.2.A.15.3.A) Consulenze sanitarie da privato - articolo 55, comma 2, CCNL 8 giugno 2000	759.131,00	1.023.420,29	264.289,29	34,81
B.2.A.15.3.B) Altre consulenze sanitarie e sociosanitarie da privato	408.541,00	237.952,40	-170.588,60	-41,76
B.2.A.15.3.C) Collaborazioni coordinate e continuative sanitarie e socios. da privato	21.788,00	16.788,00	-5.000,00	-22,95
B.2.A.15.3.D) Indennità a personale universitario - area sanitaria	0,00	0,00	0,00	
B.2.A.15.3.E) Lavoro interinale - area sanitaria	0,00	0,00	0,00	
B.2.A.15.3.F) Altre collaborazioni e prestazioni di lavoro - area sanitaria	1.869.039,00	1.311.695,56	-557.343,44	-29,82
B.2.A.15.4) Rimborso oneri stipendiali del personale sanitario in comando	25.617,00	17.854,67	-7.762,33	-30,30
B.2.A.15.4.A) Rimborso oneri stipendiali personale sanitario in comando da Aziende sanitarie pubbliche della Regione	25.617,00	17.854,67	-7.762,33	-30,30
B.2.A.15.4.B) Rimborso oneri stipendiali personale sanitario in comando da Regioni, soggetti pubblici e da Università	0,00	0,00	0,00	
B.2.A.15.4.C) Rimborso oneri stipendiali personale sanitario in comando da aziende di altre Regioni (Extraregione)	0,00	0,00	0,00	
B.2.A.16) Altri servizi sanitari e sociosanitari a rilevanza sanitaria	4.567.943,00	5.760.662,61	1.192.719,61	26,11
B.2.A.16.1) Altri servizi sanitari e sociosanitari a rilevanza sanitaria da pubblico - Aziende sanitarie pubbliche della Regione	861.139,00	484.534,85	-376.604,15	-43,73

B.2.A.16.2) Altri servizi sanitari e sociosanitari a rilevanza sanitaria da pubblico - Altri soggetti pubblici della Regione	324.013,00	479.619,24	155.606,24	48,02
B.2.A.16.3) Altri servizi sanitari e sociosanitari a rilevanza sanitaria da pubblico (Extraregione)	45.586,00	5.513,04	-40.072,96	-87,91
B.2.A.16.4) Altri servizi sanitari da privato	3.337.205,00	4.411.261,93	1.074.056,93	32,18
B.2.A.16.5) Costi per servizi sanitari - Mobilità internazionale passiva	0,00	379.733,55	379.733,55	
B.2.A.17) Costi per differenziale tariffe TUC	0,00	0,00	0,00	
B.2.B) Acquisti di servizi non sanitari	51.202.417,00	52.399.365,83	1.196.948,83	2,34
B.2.B.1) Servizi non sanitari	49.744.898,00	50.965.866,50	1.220.968,50	2,45
B.2.B.1.1) Lavanderia	5.140.200,00	5.128.454,10	-11.745,90	-0,23
B.2.B.1.2) Pulizia	11.531.855,00	11.682.993,60	151.138,60	1,31
B.2.B.1.3) Mensa	6.266.555,00	6.199.233,86	-67.321,14	-1,07
B.2.B.1.4) Riscaldamento	0,00	0,00	0,00	
B.2.B.1.5) Servizi di assistenza informatica	725.694,00	453.757,24	-271.936,76	-37,47
B.2.B.1.6) Servizi trasporti (non sanitari)	2.202.748,00	2.018.145,84	-184.602,16	-8,38
B.2.B.1.7) Smaltimento rifiuti	1.952.804,00	1.919.520,12	-33.283,88	-1,70
B.2.B.1.8) Utenze telefoniche	1.190.000,00	1.087.888,45	-102.111,55	-8,58
B.2.B.1.9) Utenze elettricità	4.954.318,00	5.966.448,43	1.012.130,43	20,43
B.2.B.1.10) Altre utenze	4.933.224,00	5.472.076,52	538.852,52	10,92
B.2.B.1.11) Premi di assicurazione	4.918.082,00	5.060.216,63	142.134,63	2,89
B.2.B.1.11.A) Premi di assicurazione - R.C. Professionale	4.506.905,00	4.531.000,00	24.095,00	0,53
B.2.B.1.11.B) Premi di assicurazione - Altri premi assicurativi	411.177,00	529.216,63	118.039,63	28,71
B.2.B.1.12) Altri servizi non sanitari	5.929.418,00	5.977.131,71	47.713,71	0,80
B.2.B.1.12.A) Altri servizi non sanitari da pubblico (Aziende sanitarie pubbliche della Regione)	60.000,00	115.883,93	55.883,93	93,14
B.2.B.1.12.B) Altri servizi non sanitari da altri soggetti pubblici	298.543,00	328.266,98	29.723,98	9,96
B.2.B.1.12.C) Altri servizi non sanitari da privato	5.570.875,00	5.532.980,80	-37.894,20	-0,68
B.2.B.2) Consulenze, Collaborazioni, Interinale e altre prestazioni di lavoro non sanitarie	781.583,00	791.581,92	9.998,92	1,28
B.2.B.2.1) Consulenze non sanitarie da Aziende sanitarie pubbliche della Regione	2.450,00	34.679,21	32.229,21	1.315,48
B.2.B.2.2) Consulenze non sanitarie da Terzi - Altri soggetti pubblici	0,00	0,00	0,00	
B.2.B.2.3) Consulenze, Collaborazioni, Interinale e altre	732.628,00	730.078,22	-2.549,78	-0,35

prestazioni di lavoro non sanitarie da privato				
B.2.B.2.3.A) Consulenze non sanitarie da privato	87.019,00	88.831,60	1.812,60	2,08
B.2.B.2.3.B) Collaborazioni coordinate e continuative non sanitarie da privato	306.413,00	303.412,38	-3.000,62	-0,98
B.2.B.2.3.C) Indennità a personale universitario - area non sanitaria	0,00	0,00	0,00	
B.2.B.2.3.D) Lavoro interinale - area non sanitaria	0,00	0,00	0,00	
B.2.B.2.3.E) Altre collaborazioni e prestazioni di lavoro - area non sanitaria	339.196,00	337.834,24	-1.361,76	-0,40
B.2.B.2.4) Rimborso oneri stipendiali del personale non sanitario in comando	46.505,00	26.824,49	-19.680,51	-42,32
B.2.B.2.4.A) Rimborso oneri stipendiali personale non sanitario in comando da Aziende sanitarie pubbliche della Regione	46.505,00	26.824,49	-19.680,51	-42,32
B.2.B.2.4.B) Rimborso oneri stipendiali personale non sanitario in comando da Regione, soggetti pubblici e da Università	0,00	0,00	0,00	
B.2.B.2.4.C) Rimborso oneri stipendiali personale non sanitario in comando da aziende di altre Regioni (Extraregione)	0,00	0,00	0,00	
B.2.B.3) Formazione (esternalizzata e non)	675.936,00	641.917,41	-34.018,59	-5,03
B.2.B.3.1) Formazione (esternalizzata e non) da pubblico	75.000,00	57.941,81	-17.058,19	-22,74
B.2.B.3.2) Formazione (esternalizzata e non) da privato	600.936,00	583.975,60	-16.960,40	-2,82
B.3) Manutenzione e riparazione (ordinaria esternalizzata)	13.768.064,00	13.428.100,07	-339.963,93	-2,47
B.3.A) Manutenzione e riparazione ai fabbricati e loro pertinenze	5.410.995,00	5.349.309,12	-61.685,88	-1,14
B.3.B) Manutenzione e riparazione agli impianti e macchinari	331.000,00	293.925,22	-37.074,78	-11,20
B.3.C) Manutenzione e riparazione alle attrezzature sanitarie e scientifiche	5.439.713,00	5.348.042,36	-91.670,64	-1,69
B.3.D) Manutenzione e riparazione ai mobili e arredi	0,00	180.579,17	180.579,17	
B.3.E) Manutenzione e riparazione agli automezzi	760.000,00	778.840,76	18.840,76	2,48
B.3.F) Altre manutenzioni e riparazioni	1.826.356,00	1.477.403,44	-348.952,56	-19,11
B.3.G) Manutenzioni e riparazioni da Aziende sanitarie pubbliche della Regione	0,00	0,00	0,00	
B.4) Godimento di beni di terzi	6.346.661,00	6.618.432,77	271.771,77	4,28
B.4.A) Fitti passivi	1.159.500,00	1.195.910,70	36.410,70	3,14
B.4.B) Canoni di noleggio	5.187.161,00	5.422.522,07	235.361,07	4,54
B.4.B.1) Canoni di noleggio - area sanitaria	5.088.586,00	5.299.516,77	210.930,77	4,15

B.4.B.2) Canoni di noleggio - area non sanitaria	98.575,00	123.005,30	24.430,30	24,78
B.4.C) Canoni di leasing	0,00	0,00	0,00	
B.4.C.1) Canoni di leasing - area sanitaria	0,00	0,00	0,00	
B.4.C.2) Canoni di leasing - area non sanitaria	0,00	0,00	0,00	
B.4.D) Locazioni e noleggi da Aziende sanitarie pubbliche della Regione	0,00	0,00	0,00	
Totale Costo del personale	<u>240.010.861,00</u>	<u>238.488.998,08</u>	<u>-1.521.862,92</u>	<u>-0,63</u>
B.5) Personale del ruolo sanitario	198.619.867,00	197.349.789,24	-1.270.077,76	-0,64
B.5.A) Costo del personale dirigente ruolo sanitario	88.408.216,00	89.696.414,57	1.288.198,57	1,46
B.5.A.1) Costo del personale dirigente medico	81.459.195,00	82.333.343,93	874.148,93	1,07
B.5.A.1.1) Costo del personale dirigente medico - tempo indeterminato		78.681.264,20		
B.5.A.1.2) Costo del personale dirigente medico - tempo determinato		3.652.079,73		
B.5.A.1.3) Costo del personale dirigente medico - altro		0,00		
B.5.A.2) Costo del personale dirigente non medico	6.949.021,00	7.363.070,64	414.049,64	5,96
B.5.A.2.1) Costo del personale dirigente non medico - tempo indeterminato		6.523.958,33		
B.5.A.2.2) Costo del personale dirigente non medico - tempo determinato		839.112,31		
B.5.A.2.3) Costo del personale dirigente non medico - altro		0,00		
B.5.B) Costo del personale comparto ruolo sanitario	110.211.651,00	107.653.374,67	-2.558.276,33	-2,32
B.5.B.1) Costo del personale comparto ruolo sanitario - tempo indeterminato		103.509.119,28		
B.5.B.2) Costo del personale comparto ruolo sanitario - tempo determinato		4.144.255,39		
B.5.B.3) Costo del personale comparto ruolo sanitario - altro		0,00		
B.6) Personale del ruolo professionale	368.999,00	386.202,27	17.203,27	4,66
B.6.A) Costo del personale dirigente ruolo professionale	368.999,00	386.202,27	17.203,27	4,66
B.6.A.1) Costo del personale dirigente ruolo professionale - tempo indeterminato		210.325,15		
B.6.A.2) Costo del personale dirigente ruolo professionale - tempo determinato		175.877,12		
B.6.A.3) Costo del personale dirigente ruolo professionale - altro		0,00		
B.6.B) Costo del personale comparto ruolo professionale	0,00	0,00	0,00	

B.6.B.1) Costo del personale comparto ruolo professionale - tempo indeterminato		0,00		
B.6.B.2) Costo del personale comparto ruolo professionale - tempo determinato		0,00		
B.6.B.3) Costo del personale comparto ruolo professionale - altro		0,00		
B.7) Personale del ruolo tecnico	24.297.806,00	24.099.330,58	-198.475,42	-0,82
B.7.A) Costo del personale dirigente ruolo tecnico	485.978,00	552.428,62	66.450,62	13,67
B.7.A.1) Costo del personale dirigente ruolo tecnico - tempo indeterminato		167.241,55		
B.7.A.2) Costo del personale dirigente ruolo tecnico - tempo determinato		385.187,07		
B.7.A.3) Costo del personale dirigente ruolo tecnico - altro		0,00		
B.7.B) Costo del personale comparto ruolo tecnico	23.811.828,00	23.546.901,96	-264.926,04	-1,11
B.7.B.1) Costo del personale comparto ruolo tecnico - tempo indeterminato		22.205.681,15		
B.7.B.2) Costo del personale comparto ruolo tecnico - tempo determinato		1.341.220,81		
B.7.B.3) Costo del personale comparto ruolo tecnico - altro		0,00		
B.8) Personale del ruolo amministrativo	16.724.189,00	16.653.675,99	-70.513,01	-0,42
B.8.A) Costo del personale dirigente ruolo amministrativo	1.071.164,00	1.333.029,98	261.865,98	24,45
B.8.A.1) Costo del personale dirigente ruolo amministrativo - tempo indeterminato		1.218.537,05		
B.8.A.2) Costo del personale dirigente ruolo amministrativo - tempo determinato		114.492,93		
B.8.A.3) Costo del personale dirigente ruolo amministrativo - altro		0,00		
B.8.B) Costo del personale comparto ruolo amministrativo	15.653.025,00	15.320.646,01	-332.378,99	-2,12
B.8.B.1) Costo del personale comparto ruolo amministrativo - tempo indeterminato		15.307.258,66		
B.8.B.2) Costo del personale comparto ruolo amministrativo - tempo determinato		13.387,35		
B.8.B.3) Costo del personale comparto ruolo amministrativo - altro		0,00		
B.9) Oneri diversi di gestione	999.518,00	1.113.116,84	113.598,84	11,37
B.9.A) Imposte e tasse (escluso IRAP e IRES)	123.823,00	173.226,24	49.403,24	39,90
B.9.B) Perdite su crediti	0,00	20.659,63	20.659,63	
B.9.C) Altri oneri diversi di gestione	875.695,00	919.230,97	43.535,97	4,97

B.9.C.1) Indennità, rimborso spese e oneri sociali per gli Organi Direttivi e Collegio Sindacale	656.055,00	652.103,22	-3.951,78	-0,60
B.9.C.2) Altri oneri diversi di gestione	219.640,00	267.127,75	47.487,75	21,62
Totale Ammortamenti	14.271.999,00	14.203.966,09	-68.032,91	-0,48
B.10) Ammortamenti delle immobilizzazioni immateriali	547.874,00	630.454,05	82.580,05	15,07
B.11) Ammortamenti delle immobilizzazioni materiali	13.724.125,00	13.573.512,04	-150.612,96	-1,10
B.12) Ammortamento dei fabbricati	7.495.745,00	7.949.107,53	453.362,53	6,05
B.12.A) Ammortamenti fabbricati non strumentali (disponibili)	0,00	12.181,82	12.181,82	
B.12.B) Ammortamenti fabbricati strumentali (indisponibili)	7.495.745,00	7.936.925,71	441.180,71	5,89
B.13) Ammortamenti delle altre immobilizzazioni materiali	6.228.380,00	5.624.404,51	-603.975,49	-9,70
B.14) Svalutazione delle immobilizzazioni e dei crediti	1.000.000,00	1.000.000,00	0,00	0,00
B.14.A) Svalutazione delle immobilizzazioni immateriali e materiali	0,00	0,00	0,00	
B.14.B) Svalutazione dei crediti	1.000.000,00	1.000.000,00	0,00	0,00
B.15) Variazione delle rimanenze	0,00	329.657,00	329.657,00	
B.15.A) Variazione rimanenze sanitarie	0,00	271.575,00	271.575,00	
B.15.B) Variazione rimanenze non sanitarie	0,00	58.082,00	58.082,00	
B.16) Accantonamenti dell'esercizio	2.640.389,00	12.043.870,76	9.403.481,76	356,14
B.16.A) Accantonamenti per rischi	1.800.000,00	4.562.525,00	2.762.525,00	153,47
B.16.A.1) Accantonamenti per cause civili ed oneri processuali	300.000,00	166.908,00	-133.092,00	-44,36
B.16.A.2) Accantonamenti per contenzioso personale dipendente	0,00	0,00	0,00	
B.16.A.3) Accantonamenti per rischi connessi all'acquisto di prestazioni sanitarie da privato	0,00	0,00	0,00	
B.16.A.4) Accantonamenti per copertura diretta dei rischi (autoassicurazione)	0,00	0,00	0,00	
B.16.A.5) Altri accantonamenti per rischi	1.500.000,00	4.395.617,00	2.895.617,00	193,04
B.16.B) Accantonamenti per premio di operosità (SUMAI)	268.691,00	206.449,23	-62.241,77	-23,16
B.16.C) Accantonamenti per quote inutilizzate di contributi vincolati	0,00	918.190,53	918.190,53	
B.16.C.1) Accantonamenti per quote inutilizzate contributi da Regione e Prov. Aut. per quota F.S. vincolato	0,00	184.468,30	184.468,30	
B.16.C.2) Accantonamenti per quote inutilizzate contributi da soggetti pubblici (extra fondo) vincolati	0,00	423.215,07	423.215,07	

B.16.C.3) Accantonamenti per quote inutilizzate contributi da soggetti pubblici per ricerca	0,00	310.507,16	310.507,16	
B.16.C.4) Accantonamenti per quote inutilizzate contributi vincolati da privati	0,00	0,00	0,00	
B.16.D) Altri accantonamenti	571.698,00	6.356.706,00	5.785.008,00	1.011,90
B.16.D.1) Accantonamenti per interessi di mora	0,00	535.007,61	535.007,61	
B.16.D.2) Acc. Rinnovi convenzioni MMG/PLS/MCA	321.698,00	290.643,74	-31.054,26	-9,65
B.16.D.3) Acc. Rinnovi convenzioni Medici Sumai	0,00	31.054,65	31.054,65	
B.16.D.4) Acc. Rinnovi contratt.: dirigenza medica	0,00	0,00	0,00	
B.16.D.5) Acc. Rinnovi contratt.: dirigenza non medica	0,00	0,00	0,00	
B.16.D.6) Acc. Rinnovi contratt.: comparto	0,00	0,00	0,00	
B.16.D.7) Altri accantonamenti	250.000,00	5.500.000,00	5.250.000,00	2.100,00
Totale costi della produzione (B)	792.836.602,00	792.955.202,68	118.600,68	0,01
C) Proventi e oneri finanziari				
C.1) Interessi attivi	209,00	2.615,80	2.406,80	1.151,58
C.1.A) Interessi attivi su c/tesoreria unica	0,00		0,00	
C.1.B) Interessi attivi su c/c postali e bancari	209,00	2.615,80	2.406,80	1.151,58
C.1.C) Altri interessi attivi	0,00		0,00	
C.2) Altri proventi	0,00	0,00	0,00	
C.2.A) Proventi da partecipazioni	0,00		0,00	
C.2.B) Proventi finanziari da crediti iscritti nelle immobilizzazioni	0,00		0,00	
C.2.C) Proventi finanziari da titoli iscritti nelle immobilizzazioni	0,00		0,00	
C.2.D) Altri proventi finanziari diversi dai precedenti	0,00		0,00	
C.2.E) Utili su cambi	0,00		0,00	
C.3) Interessi passivi	5.253.949,00	4.413.304,73	-840.644,27	-16,00
C.3.A) Interessi passivi su anticipazioni di cassa	476.405,00	226.227,97	-250.177,03	-52,51
C.3.B) Interessi passivi su mutui	1.877.505,00	1.638.958,18	-238.546,82	-12,71
C.3.C) Altri interessi passivi	2.900.039,00	2.548.118,58	-351.920,42	-12,14
C.4) Altri oneri	9.256,00	15.573,02	6.317,02	68,25
C.4.A) Altri oneri finanziari	8.919,00	15.200,04	6.281,04	70,42
C.4.B) Perdite su cambi	337,00	372,98	35,98	10,68
Totale proventi e oneri finanziari (C)	-5.262.996,00	-4.426.261,95	836.734,05	-15,90
D) Rettifiche di valore di attività finanziarie			0,00	

D.1) Rivalutazioni	0,00	0,00	0,00	
D.2) Svalutazioni	0,00	0,00	0,00	
Totale rettifiche di valore di attività finanziarie (D)	0,00	0,00	0,00	
E) Proventi e oneri straordinari				
E.1) Proventi straordinari	4.498.327,00	5.949.273,82	1.450.946,82	32,26
E.1.A) Plusvalenze	0,00	3.181,75	3.181,75	
E.1.B) Altri proventi straordinari	4.498.327,00	5.946.092,07	1.447.765,07	32,18
E.1.B.1) Proventi da donazioni e liberalità diverse	117.226,00	204.301,96	87.075,96	74,28
E.1.B.2) Sopravvenienze attive	0,00	1.045.441,54	1.045.441,54	
E.1.B.2.1) Sopravvenienze attive v/Aziende sanitarie pubbliche della Regione	0,00	402.018,57	402.018,57	
E.1.B.2.2) Sopravvenienze attive v/terzi	0,00	643.422,97	643.422,97	
E.1.B.2.2.A) Sopravvenienze attive v/terzi relative alla mobilità extraregionale	0,00	43.763,12	43.763,12	
E.1.B.2.2.B) Sopravvenienze attive v/terzi relative al personale		6.058,08	6.058,08	
E.1.B.2.2.C) Sopravvenienze attive v/terzi relative alle convenzioni con medici di base			0,00	
E.1.B.2.2.D) Sopravvenienze attive v/terzi relative alle convenzioni per la specialistica			0,00	
E.1.B.2.2.E) Sopravvenienze attive v/terzi relative all'acquisto prestaz. sanitarie da operatori accreditati		263.604,46	263.604,46	
E.1.B.2.2.F) Sopravvenienze attive v/terzi relative all'acquisto di beni e servizi	0,00	163.009,40	163.009,40	
E.1.B.2.2.G) Altre sopravvenienze attive v/terzi	0,00	166.987,91	166.987,91	
E.1.B.3) Insussistenze attive	4.381.101,00	4.696.348,57	315.247,57	7,20
E.1.B.3.1) Insussistenze attive v/Aziende sanitarie pubbliche della Regione	0,00	173.627,94	173.627,94	
E.1.B.3.2) Insussistenze attive v/terzi	4.381.101,00	4.522.720,63	141.619,63	3,23
E.1.B.3.2.A) Insussistenze attive v/terzi relative alla mobilità extraregionale	0,00	709.928,00	709.928,00	
E.1.B.3.2.B) Insussistenze attive v/terzi relative al personale	0,00	1.124,11	1.124,11	
E.1.B.3.2.C) Insussistenze attive v/terzi relative alle convenzioni con medici di base	4.381.101,00	1.584.067,41	-2.797.033,59	-63,84
E.1.B.3.2.D) Insussistenze attive v/terzi relative alle convenzioni per la specialistica	0,00	439.693,19	439.693,19	
E.1.B.3.2.E) Insussistenze attive v/terzi relative all'acquisto prestaz. sanitarie da operatori accreditati	0,00		0,00	

E.1.B.3.2.F) Insussistenze attive v/terzi relative all'acquisto di beni e servizi	0,00	874.027,77	874.027,77	
E.1.B.3.2.G) Altre insussistenze attive v/terzi		913.880,15	913.880,15	
E.1.B.4) Altri proventi straordinari			0,00	
E.2) Oneri straordinari	33.000,00	2.323.986,57	2.290.986,57	6.942,38
E.2.A) Minusvalenze	0,00		0,00	
E.2.B) Altri oneri straordinari	33.000,00	2.323.986,57	2.290.986,57	6.942,38
E.2.B.1) Oneri tributari da esercizi precedenti	0,00	0,00	0,00	
E.2.B.2) Oneri da cause civili ed oneri processuali	33.000,00	16.294,93	-16.705,07	-50,62
E.2.B.3) Sopravvenienze passive	0,00	1.397.596,95	1.397.596,95	
E.2.B.3.1) Sopravvenienze passive v/Aziende sanitarie pubbliche della Regione	0,00	404.516,72	404.516,72	
E.2.B.3.1.A) Sopravvenienze passive v/Aziende sanitarie pubbliche relative alla mobilità intraregionale	0,00	10.967,74	10.967,74	
E.2.B.3.1.B) Altre sopravvenienze passive v/Aziende sanitarie pubbliche della Regione	0,00	393.548,98	393.548,98	
E.2.B.3.2) Sopravvenienze passive v/terzi	0,00	993.080,23	993.080,23	
E.2.B.3.2.A) Sopravvenienze passive v/terzi relative alla mobilità extraregionale	0,00	227.868,00	227.868,00	
E.2.B.3.2.B) Sopravvenienze passive v/terzi relative al personale	0,00	174.472,16	174.472,16	
E.2.B.3.2.B.1) Soprav. passive v/terzi relative al personale - dirigenza medica	0,00	123.593,41	123.593,41	
E.2.B.3.2.B.2) Soprav. passive v/terzi relative al personale - dirigenza non medica	0,00	16.251,90	16.251,90	
E.2.B.3.2.B.3) Soprav. passive v/terzi relative al personale - comparto	0,00	34.626,85	34.626,85	
E.2.B.3.2.C) Sopravvenienze passive v/terzi relative alle convenzioni con medici di base	0,00	0,00	0,00	
E.2.B.3.2.D) Sopravvenienze passive v/terzi relative alle convenzioni per la specialistica	0,00	0,00	0,00	
E.2.B.3.2.E) Sopravvenienze passive v/terzi relative all'acquisto prestaz. sanitarie da operatori accreditati	0,00	112.835,38	112.835,38	
E.2.B.3.2.F) Sopravvenienze passive v/terzi relative all'acquisto di beni e servizi	0,00	221.987,69	221.987,69	
E.2.B.3.2.G) Altre sopravvenienze passive v/terzi	0,00	255.917,00	255.917,00	
E.2.B.4) Insussistenze passive	0,00	910.094,69	910.094,69	
E.2.B.4.1) Insussistenze passive v/Aziende sanitarie pubbliche della Regione	0,00	35.576,25	35.576,25	
E.2.B.4.2) Insussistenze passive v/terzi	0,00	874.518,44	874.518,44	

E.2.B.4.2.A) Insussistenze passive v/terzi relative alla mobilità extraregionale	0,00	661.937,69	661.937,69	
E.2.B.4.2.B) Insussistenze passive v/terzi relative al personale	0,00	0,00	0,00	
E.2.B.4.2.C) Insussistenze passive v/terzi relative alle convenzioni con medici di base	0,00	0,00	0,00	
E.2.B.4.2.D) Insussistenze passive v/terzi relative alle convenzioni per la specialistica	0,00	0,00	0,00	
E.2.B.4.2.E) Insussistenze passive v/terzi relative all'acquisto prestaz. sanitarie da operatori accreditati	0,00	9.062,00	9.062,00	
E.2.B.4.2.F) Insussistenze passive v/terzi relative all'acquisto di beni e servizi	0,00	84.852,64	84.852,64	
E.2.B.4.2.G) Altre insussistenze passive v/terzi	0,00	118.666,11	118.666,11	
E.2.B.5) Altri oneri straordinari	0,00	0,00	0,00	
Totale proventi e oneri straordinari (E)	4.465.327,00	3.625.287,25	-840.039,75	-18,81
Risultato prima delle imposte (A - B +/- C +/- D +/- E)	9.531.151,00	16.866.746,69	7.335.595,69	76,96
Imposte e tasse				
Y.1) IRAP	16.892.365,00	16.541.862,51	-350.502,49	-2,07
Y.1.A) IRAP relativa a personale dipendente	15.785.258,00	15.557.364,30	-227.893,70	-1,44
Y.1.B) IRAP relativa a collaboratori e personale assimilato a lavoro dipendente	540.577,00	450.439,46	-90.137,54	-16,67
Y.1.C) IRAP relativa ad attività di libera professione (intramoenia)	566.530,00	534.058,75	-32.471,25	-5,73
Y.1.D) IRAP relativa ad attività commerciale	0,00	0,00	0,00	
Y.2) IRES	221.898,00	251.214,60	29.316,60	13,21
Y.2.A) IRES su attività istituzionale	221.898,00	251.214,60	29.316,60	13,21
Y.2.B) IRES su attività commerciale	0,00	0,00	0,00	
Y.3) Accantonamento a F.do Imposte (Accertamenti, condoni, ecc.)	0,00	0,00	0,00	
Totale imposte e tasse	17.114.263,00	16.793.077,11	-321.185,89	-1,88
RISULTATO DI ESERCIZIO	-7.583.112,00	73.669,58	7.656.781,58	-100,97

Complessivamente il *valore della produzione* registra un aumento di euro 7.354.368 (+1,08%).

Le variazioni principali sono così riassunte:

- CONTRIBUTI IN CONTO ESERCIZIO: aumentano di 7.269.038 euro, soprattutto per il finanziamento degli ammortamenti di cui sopra;

- UTILIZZO FONDI PER QUOTE INUTILIZZATE CONTRIBUTI VINCOLATI ANNI PRECEDENTI: aumentano di 1.764.897; per tali ricavi si è sostenuto un corrispondente costo;
- RICAVI PER PRESTAZIONI SANITARIE SOCIO SANITARIE A RILEVANZA SANITARIA: decrementano di euro 2.927.687. Come esplicitato in precedenza tale decremento è fortemente influenzato dall'andamento della mobilità passiva infra ed extra regionale;
- CONCORSI, RECUPERI, RIMBORSI: aumentano di 3.940.637 sostanzialmente a seguito del rimborso da aziende sanitarie farmaceutiche per pay-back su superamento del tetto della spesa farmaceutica territoriale;
- COMPARTICIPAZIONE ALLA SPESA PER PRESTAZIONI SANITARIE (TICKET): la riduzione di 3.054.858 deriva da una sovrastima dell'effetto delle misure regionali introdotte sui ticket, inserita in preventivo e comunicata dal livello regionale.

Complessivamente il **costo della produzione** registra un aumento di euro 118.600 (+0,01%).

Le variazioni principali sono così riassunte:

- ACQUISTO DI SERVIZI: diminuiscono di 8.608.931. I decrementi più consistenti, come evidenziato in precedenza, riguardano la farmaceutica esterna (-9.228.324 euro), e la mobilità passiva infra ed extra regionale (-1.798.875 euro). Gli incrementi più consistenti riguardano i servizi tecnici (1.183.847 euro), il cui aumento è integralmente dovuto all'incremento della distribuzione farmaci per conto. Tale maggior costo, che ha comunque comportato un miglioramento della spesa farmaceutica esterna, è in parte compensato dalla riduzione degli altri servizi tecnici. Altro aumento consistente riguarda le utenze (1.448.871 euro) per le ragioni già esposte in precedenza e relativo a nuovi spazi erogativi aperti ed all'incremento delle tariffe;
- ACCANTONAMENTI DELL'ESERCIZIO: aumentano di 8.403.481, soprattutto per l'iscrizione del fondo quiescenza personale dipendente e per l'incremento del fondo rischi per franchigie assicurative

Ulteriori variazioni riguardano i PROVENTI ED ONERI FINANZIARI, che decrementano di 836.734, a seguito del minor costo del denaro ed i PROVENTI ED ONERI STRAORDINARI che diminuiscono di 840.039 euro.

Le variazioni relative alla Non autosufficienza sono esplicitate nell'apposita sezione della presente relazione

4.3. Relazione sui costi per livelli essenziali di assistenza e relazione sugli scostamenti

Di seguito si evidenziano le principali variazioni registrate con riferimento ai livelli di assistenza.

ASSISTENZA OSPEDALIERA

Con riferimento al livello assistenza ospedaliera, il 2012 si è chiuso con un decremento dei costi di rispetto al 2011 di 2 milioni di euro (pari a - 0,6%).

Si registrano variazioni di segno opposto fra i vari sub livelli di assistenza e le singole voci di costo.

CONSUMI E MANUTENZIONI DI ESERCIZIO

L'aggregato registra una variazione complessiva pari a - 300.000 €, risultato di un decremento dei costi sia per consumi non sanitari, sia per consumi sanitari.

CONSUMI NON SANITARI

Con riferimento ai consumi non sanitari, gli interventi messi in atto hanno consentito di chiudere l'esercizio con una flessione della spesa per la maggior parte delle voci di costo che rientrano nell'aggregato (- 58.000 €, pari al - 3,2%).

CONSUMI SANITARI

Anche per i consumi sanitari, l'azione di governo e di controllo, ha portato ad una riduzione della spesa, rispetto al consuntivo 2011, per la maggior parte dei fattori produttivi che rientrano nell'aggregato (- 243.000 € pari al - 0,5%).

Solo per il sub livello "emocomponenti e servizi trasfusionali", il 2012 si è chiuso con un incremento dei costi, per i consumi sanitari, di circa 930.000 €. I determinanti principali sono riconducibili a:

- aumento nel consumo di fattori della coagulazione conseguentemente alla presa in carico di pazienti che, seppur in numero contenuto, impattano significativamente sul consumo di fattori della coagulazione;
- l'acquisto Sangue ed emoderivati senza cod Min. San. dall'Officina Trasfusionale di AVR.

COSTI PER ACQUISTI DI SERVIZI SANITARI:

L'aggregato registra una variazione complessiva pari a - 2,6 milioni di euro, risultato di un decremento dei costi per "prestazioni sanitarie" per circa 4,3 milioni di euro e un incremento dei costi per "servizi non sanitari" per 1,5 milioni di euro.

PRESTAZIONI SANITARIE

Variazioni di segno positivo con significativi decrementi dei costi hanno riguardato:

1) la mobilità passiva infra ed extraregionale, con una diminuzione della spesa per circa 2,8 milioni di euro. L'andamento dei costi è coerente con l'andamento in flessione regi-

strato nell'attività di ricovero a livello complessivo regionale con conseguente diminuzione del tasso di ospedalizzazione.

In diminuzione soprattutto l'export dei nostri residenti verso l'Azienda Ospedaliera di Ferrara (-0,98 milioni di euro), l'Azienda USL di Imola (-0,79 milioni di euro) e l'Azienda USL di Ferrara (-0,50 milioni di euro); in aumento invece l'export verso l'Azienda Ospedaliera di Bologna (+1,1 milioni di euro).

In diminuzione soprattutto l'export dei nostri residenti nell'ambito delle discipline di ortopedia e traumatologia, oncologia, unità spinale e ematologia.

Gli incrementi riguardano invece le discipline di chirurgia generale, oncoematologia pediatrica, cardiologia e lungodegenza.

2) In diminuzione anche l'attività di degenza da parte degli ospedali privati della regione, con un decremento complessivo di circa l'1% (-0,3 milioni di euro), malgrado la produzione di Alta specialità dell'Ospedale "Maria Cecilia Hospital" sia cresciuta di circa 282,3 mila euro rispetto al fatturato 2011. Il decremento trova ragione soprattutto nel trasferimento al livello ambulatoriale del trattamento di alcune patologie, in particolare di tipo chirurgico.

Al netto dell'alta specialità, l'attività di degenza degli ospedali privati accreditati polispecialistici è calata di 613,7 mila euro.

3) In diminuzione l'acquisto di prestazioni di patologia clinica dal laboratorio analisi di AVR. Il numero di esami richiesti al laboratorio centralizzato a favore di pazienti ricoverati è diminuito del 7,9%. La riduzione della spesa rispetto al 2011, oltre che alla diminuzione del numero di esami consumati, è in parte dettata anche dall'adozione di un più puntuale sistema di distribuzione dei costi fra esterni ed interni.

SERVIZI NON SANITARI

Variazioni di segno negativo con significativi incrementi dei costi hanno riguardato:

1) le utenze, hanno fatto registrare un incremento dei costi a livello complessivo aziendale per oltre 2 milioni di euro. Hanno inciso diversi fattori: aumento superfici per apertura del DEA, maggiori consumi gas ed energia elettrica per condizioni climatiche, aumento tariffe (gas: aumento prezzo unitario da agosto 2012, + 20,4 % su prezzo medio 2011; energia elettrica: aumento prezzo unitario da giugno 2012, +22,9% su prezzo medio 2011).

2) Servizi tecnici, hanno fatto registrare un incremento dei costi a livello complessivo aziendale per oltre 2,7 milioni di euro. Hanno inciso diversi fattori:

- canone noleggio attrezzature sanitarie: variazione aliquota Iva, nuovo contratto noleggio di apparecchiature/arredi tecnici per il Dipartimento di Endoscopia Digestiva, integrazione di apparecchiature per Radiologia Area Rossi/Ps e per Emodinamica, attivazione noleggio di sistemi per massaggio cardiaco totalmente automatico, attivazione del contratto per la fornitura del servizio di noleggio di apparecchiature "Sistemi per facoemulsificazione e vitrectomia " ecc...
- servizi di pulizia: adeguamento Istat-aliquota 3,2 %, attivazione nuovo DEA. L'effetto dei fattori incrementali è stato parzialmente contenuto grazie a agli interventi di ottimizzazione dei servizi.
- Servizi di mensa: variazione aliquota Iva, adeguamento Istat, riattivazione della Lungodegenza di Cervia. L'effetto dei fattori incrementali è stato parzialmente contenuto grazie a agli interventi di ottimizzazione dei servizi (riduzione varianti menù

e richieste di genere di conforto da parte dei reparti, distribuzione vassoio con personale dipendente ed eliminazione di n. 1 automezzo su Lugo con conseguente sfalsamento degli orari di consegna dei pasti).

ASSISTENZA DISTRETTUALE

Con riferimento al livello assistenza distrettuale, il 2012 si è chiuso con un aumento dei costi di circa 1 milione di euro (+ 0,2%).

CONSUMI E MANUTENZIONI DI ESERCIZIO

L'aggregato registra una variazione complessiva pari a +2,5 milioni di euro, risultato di un aumento dei costi per consumi sanitari e una riduzione per consumi non sanitari.

CONSUMI NON SANITARI

Con riferimento ai consumi non sanitari, gli interventi messi in atto hanno consentito di chiudere l'esercizio con una flessione della spesa per la maggior parte delle voci di costo che rientrano nell'aggregato (- 36.000 €, pari al - 2,4%).

CONSUMI SANITARI

L'aumento per i consumi sanitari (+2,5 milioni di euro circa pari al 5,5%), è soprattutto riconducibile alla maggior spesa per l'acquisto di farmaci inseriti in modalità distributiva per conto (+5,7 milioni di euro circa), parzialmente compensata da una riduzione della spesa sulla maggior parte dei fattori produttivi compresi nell'aggregato.

COSTI PER ACQUISTI DI SERVIZI SANITARI:

L'aggregato registra una variazione complessiva pari a - 4,3 milioni di euro, risultato di un decremento dei costi per "prestazioni sanitarie" e "serv. san. per erog. prestazioni" rispettivamente per circa 6 milioni di euro (pari al - 2,8%) e 687.000 € (pari al - 6%), e un incremento dei costi per "servizi non sanitari" per 2,5 milioni di euro (pari al 9%).

PRESTAZIONI SANITARIE

Variazioni di segno positivo con decrementi dei costi hanno riguardato:

1) Assistenza farmaceutica erogata tramite le farmacie convenzionate: si rileva una diminuzione del 20,6% della convenzione con le farmacie pubbliche e private per oltre 13,7 milioni di euro.

2) Assistenza protesica: si rileva un calo della convenzione con le farmacie e sanitarie pubbliche e private (circa - 500.000 €). Ha contribuito al risultato la diminuzione di prescrizioni di ausili protesici (da n. 27.529/anno 2011 a n. 25.966/anno 2012) e il maggior ricorso a presidi protesici riciclati (da n. 6.896/anno 2011 a n. 7.129/anno 2012)

3) Ossigenoterapia: il minor costo 2012 verso 2011 (-1,2 milioni di euro circa, pari al 33%) deriva dalla decorrenza di nuovo contratto a condizioni più favorevoli in seguito a nuova gara Intercenter. Inoltre, una parte del costo dell'ossigenoterapia a domicilio è stata allocata sui co.ge 46050271 - 46070043 - 47070044. Pertanto l'effettiva diminuzione di costo anno 2012 verso anno 2011 dell'ossigenoterapia a domicilio ammonta al -12,41%.

4) Assistenza residenziale e semiresidenziale - Rette: si registra un decremento delle rette, per circa 380.000 € (-2,9%). Il minor costo 2012 è determinato dal passaggio di gestione della Struttura Hospice Villa Agnesina a gestione diretta AUSL dal 25.7.2012, con allocazione dei costi sui conti coge di riferimento. In aumento invece il costo soprattutto per l'area disabili e anziani, determinata da:

- Area disabili. L'incremento trova ragione in: adeguamento tariffario conseguente all'accreditamento transitorio del Servizio e contestuale aumento del numero di utenti. Inoltre, per il Distretto di Faenza, parte del servizio nell'anno 2012 è transito a carico del FRNA per azzeramento della disponibilità finanziaria sul FNA.
- Area anziani. Il maggior costo 2012 verso 2011 è da attribuire al maggior numero di giornate per anno bisestile ed al fatto che in base alla nuova normativa sull'accreditamento transitorio delle Strutture per Anziani il costo per oneri viene corrisposto all'Ente Gestore nella quota del 27%, anche in caso di assenza dell'ospite

Sostanzialmente mantenuto il costo delle rette per l'area tossicodipendenze e l'area psichiatrica, in funzione di:

- attivazione del percorso sperimentale per il reinserimento sociale post-comunità di pazienti con problemi di Dipendenza Patologica in appartamenti supportati per i quali viene pagata una tariffa mensile abbastanza bassa che varia in base al livello di assistenza erogata.
- maggiore appropriatezza del percorso dei progetti terapeutici dei pazienti (variazione di tariffa da una tipologia ad alta intensità a bassa intensità).
- diminuzione numero due utenti Ex-OP / OPG pari ad una diminuzione di 435gg.

5) Assistenza idrotermale: si verifica una diminuzione del 9% sulla spesa termale (-340.000 €). Una quota di circa 220.000 € è dovuta tuttavia alle prestazioni per residenti fuori regione e conseguentemente tale riduzione sarà compensata da una analoga riduzione dei ricavi per mobilità.

Variazioni di segno negativo con incrementi dei costi hanno riguardato:

1) Altre forme di erogazione dell'assistenza farmaceutica: l'ampliamento della modalità distributiva farmaci per conto ha comportato un aumento del costo riferito al servizio di distribuzione dei farmaci in modalità per conto (+1,6 milioni di euro).

2) Assistenza integrativa: all'interno dell'assistenza integrativa si assiste ad un aumento del 9% della convenzione con le farmacie e aziende pubbliche e private (+ 153.000 € circa), determinato da aumento del numero di celiaci in carico, da 1000 a 1083, e dei pazienti nefropatici, da 123 a 134; mentre, risultano invariate le prescrizioni di stomi e cateteri tramite farmacie e sanitarie esterne), compensato tuttavia da una riduzione dei beni sanitari distribuiti direttamente dall'azienda ai diabetici.

3) Mobilità passiva: aumenta soprattutto la mobilità passiva nell'ambito della specialistica ambulatoriale per circa 780.000 € (+9%), pressoché esclusivamente determinato dall'incremento delle PET erogate dall'IRST.

5) Altre prestazioni di specialistica da az. Sanitarie: si registra un incremento dei costi sostenuti per l'acquisto di prestazioni di patologia clinica dal laboratorio di AVR.

6) Medici di Medicina Generale: la maggior spesa a consuntivo 2012 rispetto al consuntivo 2011, è dovuta alla sottoscrizione nel 2012 dell'Accordo Integrativo Aziendale con i MMG per complessivi 1,7 milioni di euro pari al 5,5%. Inoltre nel 2012 vi è stato un aumento del-

la popolazione assistibile, e in particolare della popolazione ultrasettantacinquenne per la quale sono previsti compensi maggiori rispetto alle ordinarie quote.

6) Pediatria di Libera Scelta: la maggior spesa a consuntivo 2012 rispetto a consuntivo 2011 di 68.000 € pari all'1% è dovuta all'aumento della popolazione assistibile e al conseguente aumento delle prestazioni correlate (bilanci di salute, dimissioni protette, cartelle cliniche per bambini con patologie croniche).

SERVIZI SANITARI PER EROGAZIONE PRESTAZIONI

Variazioni di segno positivo con decrementi dei costi hanno riguardato essenzialmente:

1) Assistenza programmata a domicilio. Il decremento è determinato principalmente dalla riduzione significativa (-10%) del FRNA - Assegni di cura ad anziani, conseguente alla contrazione del servizio al fine di mantenere il livello dell'assistenza residenziale/semiresidenziale.

2) rimborsi ad assistiti per ricoveri all'estero, con una minor spesa pari a circa 240.000 €.

SERVIZI NON SANITARI

L'incremento per circa 2,5 milioni di euro, trova giustificazione per una quota parte nell'andamento dei costi per utenze e servizi tecnici come già descritto nell'ambito dell'assistenza ospedaliera. La restante quota parte dell'incremento è essenzialmente determinata dai maggiori costi per noleggio attrezzature sanitarie (ossigenoterapia domiciliare).

PREVENZIONE

Con riferimento al livello di cui trattasi, il 2012 si è chiuso con un aumento dei costi di circa 1 milione di euro (+ 3,8%).

Per circa 500.000 euro l'incremento è da attribuirsi al costo del personale e per il restante all'aggregato "altri costi". L'incremento riferito ai costi del personale trova ragione nella diversa organizzazione del servizio mammografico rivolto all'attività di screening per il carcinoma mammario, con l'individuazione di personale dedicato e posto in capo al centro di prevenzione oncologica. Di fatto trattasi di diversa attribuzione dei costi che passano da "Assistenza Ospedaliera/Distrettuale" a "Prevenzione".

5. INFORMAZIONI AGGIUNTIVE PREVISTE DALLA NORMATIVA REGIONALE

5.1 STATO ATTIVAZIONE DEL PIANO INVESTIMENTI ED ATTIVAZIONE DI NUOVE TECNOLOGIE

IMMOBILI

Con atto deliberativo n. 530 in data 30/9/2011 è stato adottato lo schema di programma triennale per gli anni 2012 - 2013 - 2014 e dell'elenco annuale dei lavori per l'anno 2012 ai sensi e per effetto degli artt. 126 e 128 del D.Lgs. n. 163/2006 e s.m.i

La somma complessiva di quadro economico degli investimenti riportati nella suddetta programmazione ammonta a complessivi € 40.700.135,00 dei quali:

- ancora in fase di aggiudicazione per un importo pari ad € 9.075.000,00
- in corso di realizzazione per un importo residuo di € 31.625.135,00.

Gli investimenti principali 2012 hanno riguardato principalmente l'avvio di nuovi lavori nell'ambito di opere autorizzate dalla regione nonché la prosecuzione di opere già in corso.

Rispetto alla previsione dell'importo degli interventi come più sopra indicato l'attività effettuata nel 2012 ha visto impiegate risorse per € 5.603.522,13.

Nello specifico:

1. con riferimento alle attività avviate nel corso dell'anno 2012 si riportano i principali interventi:

Adeguamento prevenzione incendi interventi strutturali presidi Ospedalieri: nel corso del 2012 è stato completato la fase di aggiudicazione con la conclusione del procedimento di verifica della congruità dell'offerta (denominato H.36 - quadro economico € 5.000.000,00).

Adeguamento prevenzione incendi: impianti di rilevazione incendi e diffusione sonora Presidi Ospedalieri (denominato H37 - quadro economico € 3.350.000,00): nel corso del 2012 è stata completata la fase relativa alla redazione del progetto esecutivo da parte dell'impresa appaltatrice aggiudicatrice.

Adeguamento funzionale ex Ospedale di Brisighella e residenza psichiatrica, nucleo cure primarie ed attività ambulatoriali (denominato H38 - quadro economico € 3.150.000,00): nel corso del 2012 è stata completata la progettazione esecutiva da parte dell'impresa appaltatrice aggiudicatrice e sono stati avviati i lavori.

Realizzazione struttura per Dipartimento Salute Mentale a Ravenna (denominato H39 - quadro economico € 4.000.000,00): sono stati avviati in ottobre 2012 i lavori relativi alla fase 1 per la realizzazione di un nuovo edificio da destinare al SERT.

Nel corso del 2012 sono state anche avviate le procedure di gara per la realizzazione dei seguenti interventi del programma regionale di finanziamento:

Adeguamento H Faenza: collegamenti verticali , aree al grezzo e pronto soccorso (denominato 303 - quadro economico € 4.800.000,00).

Adeguamento H Lugo : interventi nel padiglione D (denominato 304 - quadro economico € 4.275.000,00).

2. con riferimento alle attività in corso di realizzazione:

Dipartimento Emergenza Accettazione nel presidio ospedaliero di Ravenna 2^a fase - aree intensive: sono stati avviati nel 2011 i lavori per la realizzazione del completamento del Dipartimento di Emergenza Accettazione del P.O. di Ravenna il cui valore complessivo di quadro economico ammonta ad € 11.750.000,00 .

Manutenzione straordinaria dei tetti e delle facciate nel presidio ospedaliero di Ravenna (denominato M20 - quadro economico € 1.570.000,00): i lavori di rifacimento del manto di copertura e delle facciate del blocco 02, sono stati avviati in ottobre 2012, realizzando nel corso dell'anno un importo di € 591.128,00.

Adeguamento normativo laboratori per la preparazione dei radio farmaci nell'Ospedale di Faenza (quadro economico € 250.000,00).

3. con riferimento alle attività completate:

Manutenzione alle facciate e a porzione del manto di copertura della struttura sanitaria di Cervia: nel 2012 è stato avviato e concluso l'intervento di manutenzione delle facciate, compresa la deumidificazione delle murature, del presidio S. Giorgio di Cervia per complessivi € 273.385,00.

Dipartimento Emergenza Accettazione nel presidio ospedaliero di Ravenna 1^a fase (quadro economico complessivo di € 30.281.694,00): ultimati i lavori essenzialmente nel corso del 2011, a conclusione dell'appalto nel corso del 2012 si sono utilizzati € 2.475.140,00.

Inoltre nell'ambito degli interventi di Manutenzione straordinaria agli immobili e loro pertinenze, nel corso del 2012 sono stati realizzati lavori per un importo di € 1.550.346,00.

INVESTIMENTI ATTREZZATURE MEDICALI

Nel corso del 2012 sono state collaudate in ambito aziendale apparecchiature per complessivi € 4.353.000 i.c., di cui 2.511.000 derivanti da acquisti in conto capitale (circa € 600.000 mediante donazioni) mentre € 1.842.000 rappresentano il corrispondente valore d'acquisto di apparecchiature acquisite in locazione o service.

Gli investimenti tecnologici, relativamente all'anno 2012, compatibilmente con i finanziamenti disponibili, sono stati principalmente finalizzati a:

- permettere il rinnovamento tecnologico di quelle attrezzature che presentavano un livello di obsolescenza tecnologica e funzionale tale da non poter garantire un'adeguata risposta all'analisi funzionale, alla diagnosi o alla terapia
- permettere l'apertura del nuovo Pronto Soccorso e della Medicina d'Urgenza presso la nuova struttura del DEA

I principali investimenti hanno pertanto interessato:

L'area cardiologica, con l'aggiornamento di un angiografo per emodinamica, che ha permesso di portare la precedente apparecchiatura ad una configurazione rispondente agli

standard tecnologici adeguati ad una apparecchiatura di questa tipologia: costo dell'aggiornamento € 440.000.

Sempre per l'area cardiologica è stato sostituito il precedente e ormai obsoleto sistema di telemetria con un modello più aggiornato con possibilità di monitoraggio sino a 16 pazienti (€ 78.500). Per rimanere in ambito cardiologico è stato anche introdotto, tramite contratto di service, il nuovo sistema di mappaggio elettroanatomico utilizzato per ricostruire le strutture cardiache e guidare l'eliminazione di numerose aritmie molto diffuse (€ 143.000/anno per 3 anni).

Rinnovi tecnologici importanti hanno interessato le sale operatorie di oculistica dei Presidi Ospedalieri di Ravenna e Lugo con la sostituzione di tavoli operatori ormai obsoleti con più adeguate "poltrone operatorie" (€ 80.000) inoltre mediante nuova gara di AVR per acquisizione in service, sono stati introdotti nuovi facoemulsificatori e nuovi sistemi per vitrectomia.

Sempre relativamente all'UO do Oculistica è stata sostituita un importante apparecchiatura per diagnostica, un tomografo a coerenza ottica (OCT), in sostituzione di analoga apparecchiatura obsoleta (€ 80.000).

Nell'ambito delle apparecchiature ecografiche, una tecnologia che più di altre è soggetta a rapidissima evoluzione, sono state sostituite apparecchiature ormai obsolete del Centro di Prevenzione Oncologica del Presidio Ospedaliero di Ravenna, della Radiologia di Lugo (screening della mammella), della UO di Geriatria del PO di Faenza, delle UO di Neurologia e Ginecologia del PO di Ravenna, mentre per Pronto Soccorso del PO di Ravenna, in funzione del trasferimento preso il nuovo DEA, è stata acquistata una nuova apparecchiatura. Gli acquisti per queste apparecchiature hanno comportato un investimento di circa € 284.000.

Altri rinnovi importanti hanno interessato la Medicina Nucleare del PO di Faenza, con l'acquisto di un isolatore a flussi laminari per la preparazione dei radiofarmaci (€ 60.000) necessario per l'adeguamento alle nuove normative e la l'UO di Pneumologia del PO di Ravenna con l'acquisto di un di un nuovo spirometro completo di cabina pletismografica (€ 53.000)

L'ammodernamento tecnologico ha poi interessato alcune tipologie di apparecchiature di minor complessità tecnologica ma assolutamente indispensabili e complementari a tutte le attività sanitarie: pulsossimetri, fonti di luce, lampade da visita, aspiratori, defibrillatori, pompe d'infusione, oltre che letti da degenza, questi ultimi sostituiti, come nel caso della medicina d'urgenza presso il DEA, da più moderni modelli elettrici (complessivamente per tutti questi acquisti circa € 120.000)

Sul fronte degli investimenti necessari all'apertura del nuovo Pronto Soccorso e della Medicina d'urgenza del DEA uno dei più rilevanti è stato quello che ha permesso l'introduzione di 24 strutture pensili necessarie a portare ad ogni postazione delle aree giallo-verdi-barellati, dell'OBI (Osservazione Breve Intensiva) e dell'area critica della Medicina d'Urgenza, le alimentazioni elettriche, dei gas medicali e di rete dati, oltre che servire come elementi di supporto alle attrezzature medicali necessarie (€ 230.000)

Sempre per queste aree sono stati acquistati 17 monitor e due centrali di monitoraggio che, unitamente ai monitor già in dotazione, hanno permesso di attivare una rete di monitoraggio unica tra Area Rossa del PS (3 postazioni), l'area giallo verdi del PS (9 postazioni), l'OBI del PS (8 postazioni), l'area critica della Medicina d'Urgenza (8 postazioni); spesa complessiva € 180.000.

A completamento delle attrezzature necessarie alla dotazione tecnologica del Nuovo Pronto Soccorso sono stati infine acquistate n. 20 pompe d'infusione a siringa per l'area codici giallo verdi e per l'area Critica della Medicina d'urgenza (€ 20.000) due ventilatori polmonari per l'area codici rossi (€ 60.000), uno per l'ambulatorio di pronto soccorso ortopedico (€ 17.000) e due per la Medicina d'urgenza (€ 50.000). Un apparecchio radiologico ad arco espressamente dedicato agli esami delle estremità (€ 80.000), è stato acquistato per l'ambulatorio ortopedico del Pronto Soccorso, mentre anche l'area codici rossi è stata dotata di apparecchio radiologico pensile (€ 40.000) direttamente installato in una delle due sale.

INVESTIMENTI SISTEMA INFORMATIVO

Nel corso del 2012 gli investimenti effettuati in tecnologie dell'informazione e della comunicazione sono stati molto modesti e al disotto di quanto richiesto dalla naturale obsolescenza delle attrezzature. L'implementazione di nuovi progetti si è limitata ai seguenti.

1. Apertura del nuovo DEA di Ravenna, che ha richiesto l'acquisto di attrezzature nuove (PC, stampanti, monitor per le sale di attesa) e la messa a punto del software in uso al Pronto Soccorso. La nuova organizzazione assistenziale ha richiesto nuove funzionalità applicative e l'implementazione dei nuovi percorsi di richiesta delle consulenze e calcolo del ticket. E' stata introdotta anche la compilazione della ricetta rossa grazie a un'interfaccia con il software che gestisce la specialistica ambulatoriale, standardizzando così i comportamenti. Sono stati attivati monitor in sala d'attesa che mostrano il numero di persone in carico al PS per codice colore e una stima del tempo d'attesa.

2. Dopo l'avvio dei nuovi ticket per fascia di reddito nell'agosto 2011 dovevamo recuperare la differenza fra vecchi e nuovi ticket nel periodo dal 29 agosto al 15 settembre, quando sono entrate in produzione le nuove modalità di calcolo. Inoltre dovevamo implementare i controlli sollecitati dal Ministero dell'Economia sulle fasce di reddito con i relativi conguagli in caso di fascia difforme. Abbiamo fatto sviluppare ulteriormente il nostro software per il recupero crediti in modo tale che adesso è in grado di gestire una vasta tipologia di lettere da inviare a domicilio con la richiesta di pagamento e con i successivi controlli e solleciti.

3. Partenza degli ordini verso il magazzino farmaceutico di Pievesestina. E' stato sostituito il software degli ordini con un applicativo in grado di smistare gli ordini sia a Pievesestina che alla Farmacia ospedaliera a seconda di chi gestisce il farmaco. Nel 2012 sono partiti tutti gli ospedali. Nel 2013 si proseguirà con il territorio e poi con la gestione anche dei beni economici.

4. Grazie a un finanziamento ministeriale abbiamo fatto sviluppare nella cartella clinica dei MMG più utilizzata nella provincia di Ravenna un modulo per la gestione dei pazienti cronici secondo il modello della medicina d'iniziativa. Tale modulo, ad uso di infermieri e personale amministrativo nelle case della salute, può essere utilizzato anche da altre cartelle cliniche e consente di gestire liste di pazienti cronici verificando il rispetto delle indicazioni delle linee guida. Il paziente viene chiamato direttamente dall'ambulatorio, che fissa gli appuntamenti e controlla il percorso del paziente. Viene gestito anche l'ambulatorio infermieristico.

5. Abbiamo iniziato il percorso di centralizzazione in area vasta romagna del software utilizzato dai Dipartimenti di Sanità Pubblica. Il percorso prevede di uniformare le versioni e i moduli attualmente in uso e di passare poi, nella seconda parte del 2013, su un server uni-

co con un applicativo identico per le quattro aziende romagnole. Nel 2012, nella nostra azienda, è stata attivata la versione web dei vari moduli.

6. Sono stati apportati significativi cambiamenti al software che gestisce lo screening della mammella per rispondere alle indicazioni della DGR 2128/2010 sul rischio eredo familiare e sul nuovo flusso informativo verso la Regione.

7. Abbiamo integrato il software della dialisi con il software del laboratorio analisi di Pievesestina per fare in modo che i risultati delle analisi di laboratorio dei dializzati vengano automaticamente acquisiti nella cartella clinica del reparto.

8. Abbiamo migliorato la gestione delle impegnative per gli esami di laboratorio installando nei reparti un nuovo modulo per gli ordini al laboratorio analisi che consente di calcolare anche il ticket.

9. E' stata completata l'informatizzazione del servizio di riabilitazione con il software scelto dall'area vasta romagna.

10. Nel corso dell'anno abbiamo migrato su server virtuali le procedure OLIAMM (amministrativo contabile), ARMONIA (anatomia patologica) e POLAR (radiologia). In quest'ultimo caso la migrazione ha coinciso anche con un passaggio di versione della procedura. Queste migrazioni sono state rese possibili dal potenziamento del sistema di virtualizzazione effettuato nel 2011 grazie a risorse che erano state pensate come "riserva" per casi di emergenza. Oggi il sistema di virtualizzazione risulta utilizzato al massimo e solo con un suo potenziamento sarà possibile procedere con ulteriori migrazioni o nuove installazioni.

MOBILI E ARREDI ORDINARI, AUTOVEICOLI E BENI STRUMENTALI DIVERSI

Si riportano di seguito le tabelle, nelle quali risultano elencati gli atti - con importi più considerevoli - istruiti nel corso dell'anno 2012 o per i quali il relativo importo di spesa è stato attribuito a carico del Bilancio anno 2012, per eventuale mancata consegna dei beni nel corso dell'anno in cui è stato istruito l'atto di relativa acquisizione.

Con Delibera n. 599 del 08/11/11 (e successiva delibera Assemblea Legislativa Regione Emilia Romagna n. 61 del 26.10.2011 - Progetto L 24) è stato approvato l'intervento denominato **"Acquisto di attrezzature ed arredi necessari al rinnovo ed all'implementazione della dotazione tecnologica ed economale per le attività sanitarie"**: la spesa relativa all'acquisto delle attrezzature e arredi pari a complessivi € 1.979.268,00, contemplata nella delibera sopra citata risulta così ripartita:

- per € 1.547.268,00 al conto 04070011 "Attrezzature Sanitarie" ;
- per € 432.000,00 al conto 04090011 "Mobili e arredi ordinari"

del Bilancio di esercizio dell'anno di registrazione in inventario dei cespiti di cui :

- EURO 1.1978.153,00 con finanziamento regionale ;
- EURO 1.115,00 con finanziamento a carico dell'Azienda.

Tali fondi sono stati parzialmente utilizzati nell'anno 2012.

Gli importi di spesa - relativamente ai conti coge in esame - sono stati altresì definiti a carico della Deliberazione n. 382 del 04/06/12 e **risultanti complessivamente pari ad EURO 1.224.038,00 di cui :**

-EURO 725.430 ,00 per il reperimento di mobili e arredi;

-EURO 203.667,00 per il reperimento di beni strumentali diversi;

-EURO 294.941,00 per il reperimento di autoveicoli.

Tali importi sarebbero stati parzialmente finanziati a seguito di concessione di un nuovo mutuo (richiesta autorizzazione regionale in data 21/05/12); tale mutuo ad oggi non risulta ancora contratto.

Data quindi l'esiguità dei fondi disponibili, in considerazione della necessità di allestimento di nuovi reparti, tendenzialmente nel corso dell'anno 2012 sono stati istruiti atti per :

- arredi / beni strumentali diversi per l'allestimento di nuove Aree (es. DEA);
- arredi/autoveicoli /beni estremamente urgenti o di modesto importo ;
- arredi/beni per i quali erano previsti appositi fondi (regionali o mediante donazione) .

Si riportano di seguito le tabelle; nella colonna "Motivazione" sono state segnate le note giustificative in merito all'istruzione delle pratiche più rilevanti ed afferenti al conto coge in esame.

CONTO COGE 04090011- MOBILI E ARREDI ORDINARI

RIF.	ATTO N.	DESCRIZIONE	IMPORTO INSERITO IN PRATICA O AFFERENTE AD ORDINATIVI RIPROPOSTI	IMPORTO PER BENI RICEVUTI NELL'ANNO 2012	MOTIVAZIONE
			SITUAZIONE MAGGIO 2013	SITUAZIONE MAGGIO 2013	
			€	€	
1	Determina n. 839 del 22/12/11	Recepimento e quantificazione onere in ordine al contratto di fornitura di attrezzature sportive da acquisirsi in Unione d'acquisto fra le Aziende Usl di Modena (capofila), Bologna, Ferrara, Parma e Ravenna	35.353,78	35.353,77	Fornitura rientrante nell'ambito del progetto regionale sperimentale "Prescrizione attività fisica" che vede coinvolti i servizi di Medicina Sportiva delle AUSL PARMA-MODENA-BOLOGNA-FERRARA E RAVENNA mediante utilizzo di fondi regionali. Atto approvato a fine anno 2011; la consegna è avvenuta a carico del Bilancio anno 2012.
2	Delibera n. 428 del 09/08/11	Fornitura di arredi vari per l'allestimento del D.E.A -U.O. di Medicina d'Urgenza e Pronto Soccorso e ambulatori ortopedici del Presidio Ospedaliero di Ravenna mediate adesione alle convenzioni Intercent-Er	148.541,01	148.541,01	Arredi sanitari necessari all'allestimento del nuovo Pronto Soccorso e Medicina d'urgenza presso il DEA del P.O di Ravenna, mediante adesione alla convenzione Intercent – ER. Atto approvato nel 2011; gli arredi sono stati consegnati nell'anno 2012.
3	Determina n.743 del 27/10/11	Fornitura di arredi per Consultori Familiari AUSL di Ravenna sedi di Via Pola n. 15 e di Via Berlinguer n.11 Ravenna-Adesione convenzioni Intercent-er	13.987,530	13.665,45	Arredi sanitari necessari per l'allestimento delle aree ambulatoriali dei Consultori dell' AUSL di Ravenna di Via Pola e di Via Berlinguer, reperiti mediante adesione alla convenzione Intercent-Er (parziale consegna a carico del Bilancio anno 2011).
4	Determina n. 44 del 13/01/12	Aggiudicazione in esito allo svolgimento di n. 2 procedure di cottimo fiduciario mediante interpello plurimo di arredi (banchi, pareti tecniche, carrelli vari e sedie per sala di attesa) per l'U.O. di Medicina di Urgenza e Pronto Soccorso e Ambulatori Ortopedici DEA del Presidio Ospedaliero di Ravenna	187.297,20	184.146,46	Trattasi di atto istruito per l'acquisizione di arredi sanitari necessari per l'allestimento del nuovo Pronto Soccorso e Medicina D' Urgenza nel DEA del Presidio Ospedaliero di Ravenna. Utilizzati fondi afferenti al Progetto L24.
5	Determina n. 100 del 30/01/12	Recepimento della determinazione n. 126 del 17/08/11 del Direttore della U.O. Acquisiti Aziendali e Coordinamento di Area Vasta Romagna ad oggetto " Adesione al listino aggiuntivo Intercent-er n. 101- Arredi e complementi per Am-	105.723,18	105.723,16	Atto istruito in quanto si è reso necessaria l'acquisizione di sistemi e tende di separazione per l'allestimento del Dipartimento Emergenza (DEA) del Presidio Ospedaliero di Ravenna, il cui reperimento si è reso necessario per la salvaguardia della privacy del paziente. Utilizzati fondi afferenti al Progetto L24.

		bulatori " e fornitura di paraventi e tende di separazione per l'allestimento del D.E.A.-U.O. di Medicina di Urgenza e Pronto Soccorso e Ambulatori Ortopedici del Presidio Ospedaliero di Ravenna			
6	Determina n.184 del 21/02/12	Acquisizione , in esito a determinazione n. 730/2011 , di pensile radiologico destinato al DEA del Presidio Ospedaleiro Ravenna -realizzazione integrativa di cabinato protezione	7.865,00	7.865,00	Atto istruito in quanto il Direttore del Servizio Fisica Sanitaria aziendale ha segnalato la necessità di installazione di n.1 cabinato anti x a protezione degli operatori radiologici.
7	Determina n.185 del 21/02/12	Fornitura di arredi vari per l'allestimento dell' Area Codici Rossi Dea -U.O. Medicina di Urgenza e Pronto Soccorso del Presidio Ospedaliero di Ravenna mediate adesione alle convenzioni stipulate da Intercent-Er	12.566,68	9.554,55	Atto istruito per l'acquisizione di arredi sanitari necessari per l' allestimento del nuovo Pronto Soccorso e Medicina D' Urgenza nel DEA del Presidio Ospedaliero di Ravenna, mediante adesione alla convenzione Intercent-Er. Utilizzati fondi afferenti al Progetto L24.
8	Determina n.204 del 29/02/12	Fornitura di letti degenza oleodinamici per le UU.OO. Di Chirurgia e Ortopedia del Presidio Ospedaliero di Lugo	65.566,87	65.566,88	Atto istruito in quanto il Direttore del Presidio Ospedaliero di Lugo ha richiesto l'acquisizione urgente di n. 50 letti oleodinamici per le UU.OO.di Chirurgia e Ortopedia del Presidio Ospedaliero di Lugo, in quanto i letti in uso risultavano obsoleti e non più rispondenti alle normative vigenti sulla sicurezza sia per l' utente che per gli operatori. Utilizzati fondi afferenti al Progetto L24.
9	Determina n. 240 del 09/03/12	Fornitura di attrezzature varie per ambulatori pediatrici del Distretto mediante utilizzo fondi vincolati di cui alla DGR 1926/2002	4.285,82	4.285,82	Atto istruito in quanto , con nota agli atti, è stato richiesto l'acquisto di attrezzature ed arredi per allestire alcuni ambulatori pediatrici dell'U.O. Pediatria di Comunità dell'Azienda USL di Ravenna, (CDC 1744) il cui costo torvava copertura economica mediante il finanziamento disponibile nei fondi erogati dalla Regione Emilia Romagna con DG 1926/2002 ed il cui utilizzo è stato approvato con deliberazione del direttore Generale n. 1024/2007.
10	Determina n.257 del 16/03/12	Cottimo fiduciario mediante interpello plurimo per la fornitura di barelle per Pronto Soccorso Dipartimento Emergenza Accettazione Presidio Ospedaliero Ausl di Ravenna	104.347,98	104.347,98	Trattasi di beni necessari , in quanto il Direttore Sanitario del Presidio Ospedaliero di Ravenna ha richiesto l'acquisizione di arredi sanitari necessari per l' allestimento del nuovo Pronto Soccorso e Medicina D' Urgenza nel DEA del Presidio Ospedaliero di Ravenna; nella richiesta di tali beni , veniva mo-

					<p>tivato</p> <p>il fatto che che la fornitura di barelle prevista in Intercenter non rispondeva alle esigenze della nuova organizzazione del DEA e pertanto, promossa l'attivazione di una nuova procedura di acquisto.</p> <p>Parziale utilizzo di fondi afferenti al Progetto L24.</p>
11	Determina n. 359 del 04/06/12	Spese in economia e cassa economale 2012	10.000,000	2.893,11	Trattasi di mobili/arredi urgenti reperiti mediante la procedura delle spese in economia semplificata
12	Determina n.404 del 02/05/12	Acquisizione di carrelli porta computer per l'U.O. di Medicina di Urgenza e Pronto Soccorso e Ambulatori Ortopedici D.E.A. del Presidio Ospedaliero di Ravenna	2.643,85	2.643,85	<p>Atto istruito in quanto il Direttore Sanitario del Presidio Ospedaliero di Ravenna, con nota agli atti, ha richiesto l'acquisizione di N. 5 portacomputer indispensabili per il posizionamento di PC necessari per l'allestimento del nuovo Pronto Soccorso e Medicina d' Urgenza nel DEA del Presidio Ospedaliero di Ravenna; tali articoli "porta computer" non rientravano nelle convenzioni stipulate da Intercenter, e quindi si è provveduto ad attivare procedura di acquisto.</p> <p>Utilizzati fondi afferenti al Progetto L24.</p>
13	Determina n. 405 del 02/05/12	Fornitura di tende di separazione per i Consultori Familiari dell' AUSL di Ravenna- sedi di Via Pola n. 15 e Via Berlinguer n.11 Ravenna- Adesione convenzioni agenzia Intercenter	7.697,25	7.697,24	<p>Atto istruito in quanto il Direttore dell' U.O. Complessa Consultori Familiari del Distretto di Ravenna, , con nota agli atti di questa U.O. ha richiesto l'acquisizione di sistemi e tende di separazione necessari per l'allestimento delle aree ambulatoriali dei Consultori dell' AUSL di Ravenna di Via Pola e di Via Berlinguer, per la salvaguardia della privacy del paziente;</p> <p>Per tale acquisto si è proceduto mediante utilizzo del listino aggiuntivo Intercenter .</p>
14	Determina n.406 del 02/05/12	Aggiudicazione in esito a procedura di cottimo fiduciario mediante interpello plurimo di pareti manovrabili per l' U.O. di Medicina di Urgenza e Pronto Soccorso e Ambulatori Ortopedici Dea del Presidio Ospedaliero di Ravenna	23.619,20	23.619,20	<p>Atto istruito in quanto il Direttore Sanitario del Presidio Ospedaliero di Ravenna, con nota a firma congiunta con il Direttore Servizio Infermieristico e Tecnico Aziendale, ha richiesto l'acquisizione di arredi sanitari necessari per l'allestimento del nuovo Pronto Soccorso e Medicina D' Urgenza .</p> <p>La tipologia di "pareti manovrabili" da acquisire per l'allestimento del nuovo "DEA" non rientrava nelle convenzioni stipulate da Intercenter, per cui questa U.O. ha provveduto a promuovere una procedura di cottimo fiduciario mediante interpello plurimo.</p>

					Parziale utilizzo di fondi afferenti al Progetto L24.
15	Determina n. 573 del 26/06/12	Acquisto di assi spinali , barelle , e materiale vario per Emergenza marca Ferno occorrente a Servizi vari dell' Ausl di Ravenna	8.000,00	5.148,35	Atto istruito in quanto il Direttore del Presidio Ospedaliero di Faenza, con nota agli atti ,ha segnalato la necessità dell'acquisto per l'anno 2012 di piccola strumentazione sanitaria marca FERNO e a completamento di strumentazione FERNO in dotazione, occorrente alla normale funzionalità dei servizi ospedalieri interessati.
16	Determina n. 631 del 24/07/12	Fornitura di materiale vario occorrente all'U.O. Emergenza Territoriale 118: rinnovo contrattuale dal 06/04/12 al 05/04/13 e contestuale onere per l'anno 2012-DITTE VARIE	2.458,72	2.458,72	Atto istruito in quanto il Direttore dell'U.O. Emergenza Territoriale 118, ha chiesto l'acquisto di materiale vario . Nel corso dell'anno 2011 sono stati consegnati : -n.5 aste portainfusione per barella.
17	Determina n. 909 del 21/12/13	Acquisizione barelle e materiale vario per Emergenza NBCR occorrenti a Centrale 118 mediante utilizzo di fondi vincolati	26.306,63	-	Atto istruito in quanto il Responsabile Coordinatore dell'U O 118 dell'AUSL , ha richiesto, per garantire la necessaria funzionalità delle proprie prestazioni assistenziali di emergenza tramite composizione di posto medico avanzato per far fronte emergenza NBCR, l'acquisizione di barelle e materiale vario necessario. Sono stati utilizzati appositi fondi Delibera Giunta Regione Emilia-Romagna Numero 2162/2010 "OGGETTO: FONDO SANITARIO REGIONALE 2011:RIPARTO A FAVORE DELLE AZIENDE SANITARIE PER IL FINANZIAMENTO DELLA FUNZIONE "EMERGENZA E 118". Tali beni saranno consegnati nel corso dell'anno 2013.

CONTO COGE 04110011- AUTOVEICOLI .

RIF.	ATTO N.	DESCRIZIONE	IMPORTO IN- SERITO IN PRATICA O AFFERENTE AD ORDINATIVI RIPROPOSTI	IMPORTO PER BENI RICEVUTI NELL'ANNO 2012	MOTIVAZIONE
			SITUAZIONE MAGGIO 2013	SITUAZIONE MAGGIO 2013	
			€	€	
1	Determina n. 4 del 03/01/2012	Acquisto di ambulanze di soccorso occorrenti a U.O. 118 dell'Ausl di Ravenna	174.941,00	174.941,00	Atto istruito in quanto il Direttore dell'U.O. Emergenza Territoriale Centrale Operativa 118 AUSL RAVENNA ha segnalato l'esigenza ,nell'ambito della programmazione 2011-2012 , dell'acquisizione di tre ambulanze di soccorso destinate all'attività emergenziale dell'U.O. 118 AUSL Ravenna e pertanto compatibili per tipologia e attrezzature a bordo con il parco ambulanze in dotazione.
2	Determina n. 565 del 20/06/12	Acquisizione -con fondi regionali - tramite adesione a convenzione Consip, di autovetture occorrenti al Dipartimento di Sanità Pubblica	26.468,51	26.468,50	Trattasi di atto istruito in quanto Il Direttore del Dipartimento Sanità Pubblica ha segnalato con nota agli atti , la necessità di acquisto di n.3 autoveicoli Fiat Panda allo scopo di consentire l'attività di vigilanza nei luoghi di lavoro, precisando le motivazioni col fatto che trattasi di "attività svolta da operatori in qualità di ufficiali di polizia giudiziaria che hanno la necessità di raggiungere fabbriche, cantieri o altri luoghi con celerità e senza intoppi causati da eventuali mal funzionamenti meccanici dell'auto, posto che l'attuale parco auto del Servizio Prevenzione e Sicurezza Ambienti di Lavoro, e più in generale del DSP, è complessivamente obsoleto, attualmente ridotto di una unità". Sono stati utilizzati Fondi Regionali (Delibera Regionale n. 1345 del 19/09/11).

CONTO COGE 04130071- BENI STRUMENTALI DIVERSI

A carico del conto coge in esame prevalentemente sono stati istruiti atti per l'acquisto di beni strumentali ed il reperimento di lavori relativamente alla gestione ed all'ampliamento della rete radio di Emergenza dell' Unità Operativa 118 (vedasi rif. n. 1-5-7-9-10-11).

Quanto sopra nell'ambito della realizzazione della Centrale Unica 118 di Area Vasta , per la quale sono prevalentemente previsti appositi fondi regionali:

RIF.	ATTO N.	DESCRIZIONE	IMPORTO INSERITO IN PRATICA O AFFERENTE AD ORDINATIVI RIPROPOSTI SITUAZIONE MAGGIO 2013	IMPORTO PER BENI RICEVUTI NELL'ANNO 2012 SITUAZIONE MAGGIO 2013	MOTIVAZIONE
			€	€	
1	Determina n. 260 del 30/03/11	Acquisizione di lavori di ampliamento della rete radio isofrequenziale 118 della zona Casola Valsenio nell'ambito del progetto di Area Vasta 118 mediante utilizzo fondi vincolati -anno 2011	27.840,00		Trattasi di atto istruito in quanto il Responsabile Coordinatore dell'U.O. 118 dell'AUSL ha evidenziato , con riferimento ai lavori necessari alla realizzazione dell'ampliamento della rete radio isofrequenziale della Centrale unica 118, la necessità di effettuare lavori di installazione del ripetitore radio per la Valle del Senio, in zona Casola Valsenio, per far fronte alle esigenze della centrale 118 di Area Vasta Romagna. I lavori non sono stati ultimati nel corso dell' anno 2011 e nel corso del 2012.
2	Determina n. 720 del 19/10/11	Fornitura di elettrodomestici per l'U.O. di Lungodegenza di Cervia , per il DEA e per i Consultori Familiari dell'AUSL di Ravenna	1.452,00	1.452,00	Trattasi di atto istruito nel 2011 per la necessità di reperire alcuni elettrodomestici, a seguito dell' allestimento di nuove Unità Operative dell'AUSL di Ravenna (Lungodegenza Cervia, DEA, Consultori Familiari). I beni sono stati consegnati nel 2012.
3	SPESE IN ECONOMIA-U.O. ATTIVITA' TECNICHE	Frigoriferi per farmaci + lavapadelle	9.462,20	7.647,20	Trattasi di importo di spesa per il reperimento di frigoriferi per farmaci e di lavapadelle (acquisti "promossi " dalla U.O. Attività Tecniche con successiva regolarizzazione degli ordinativi e liquidazione sul conto appropriato per consentire la inventariazione dei beni) .
4	Determina n. 240 del 09/03/12	Fornitura di attrezzature varie per ambulatori pediatrici del Distretto mediante utilizzo fondi vincolati di cui alla DGR 1926/2002-	7.661,04	7.661,04	Atto istruito in quanto , con nota agli atti, è stato richiesto l'acquisto di attrezzature ed arredi per allestire alcuni ambulatori pediatrici dell'U.O. Pediatria di Comunità del-

		DITTE VARIE			l'Azienda USL di Ravenna, (CDC 1744) il cui costo torvava copertura economica mediante il finanziamento disponibile nei fondi erogati dalla Regione Emilia Romagna con DG 1926/2002 ed il cui utilizzo è stato approvato con deliberazione del direttore Generale n. 1024/2007.
5	Determina n. 281 del 26/03/12	Acquisizione -tramite adesione a convenzione Intercent-er -di fornitura installazione e manutenzione di sistemi di bordo e software comunicazione centrale e periferico del 118, occorrenti a U.O. 118 AUSL Ravenna	118.628,40	101.809,40	Trattasi di atto istruito in quanto il Direttore UO 118 aziendale ha segnalato la necessità di acquisto, tramite adesione ad apposita convenzione Intercent,- ere medinate utilizzo di fondi regionali riservati , di fornitura , installazione, e manutenzione di sistemi di bordo e software comunicazione centrale e periferico del 118, occorrente alla funzionalità dell'U.O. 118 AUSL RAVENNA. Sono stati utilizzati appositi fondi di cui con apposita delibera Regionale n° 2162.2010 del 27 dicembre 2010 "Finanziamento del SSR 2010, Riparto e assegnazione alle AUSL Regionali del finanziamento della Funzione emergenza 118" . La consegna dei beni è avvenuta parzialmente nel corso dell'anno 2012.
6	Determina n. 359 del 04/06/12	Spese in economia e cassa economica 2012	6.000,00	4.079,96	Trattasi di beni strumentali diversi reperiti mediante la procedura delle spese in economia semplificata e tramite cassa economica.
7	Determina n. 383 del 23/04/12	Acquisizione di radio portatili occorrenti a Centrale 118 AVR nell'Ambito del Progetto di Area Vasta 118 , mediante utilizzo di fondi regionali vincolati	23.949,53	23.949,48	Atto istruito in quanto ,il Responsabile Coordinatore dell'U.O. 118 dell' A.USL ha richiesto ,con riferimento ai lavori necessari alla realizzazione della Centrale unica 118 di Area Vasta Romagna allo scopo di adeguarne tecnologie e sistemi di sicurezza , l'acquisizione di radio portatili ed altri accessori, radio veicolari ed altro materiale. Sono stati utilizzati appositi fondi : -Fondi Regionali di cui con apposita delibera Regionale n° 2162.2010 del 27 dicembre 2010 Prot. n.gpg/2010/2434); "Finanziamento del SSR 2010, Riparto e assegnazione alle AUSL Regionali del finanziamento della Funzione emergenza 118" ; -Fondi di cui alla Delibera della Regione Emilia Romagna n. 16.2012

					Prot. n. GPC 2011-2224 (per la gestione della rete radio d'emergenza)
8	Determina n. 564 del 21/06/12	Recepimento della determinazione n. 189 del 01/08/11 del Direttore della U.O. Acquisti Aziendali e Coordinamento Area Vasta Romagna ad oggetto "Estensione della durata delle convenzioni per la fornitura di ausili per disabili nelle more della predisposizione ed aggiudicazione della nuova procedura di gara"	10.000,00	7.307,70	A seguito di adesione a convenzione Agenzia Intercent-er, trattasi di atto istruito per la quantificazione degli oneri per l'acquisto di montascale da fornire a domicilio del paziente .
9	Determina n. 822 del 22/11/12	Acquisizione di tenda da campo e materiale vario per emergenza NBCR occorrente a Centrale 118, mediante utilizzo di fondi vincolati	13.552,00	13.552,00	Atto istruito in quanto il Responsabile Coordinatore dell'U.O. 118 dell'AUSL, con nota agli atti, ha richiesto - per garantire la necessaria funzionalità delle proprie prestazioni assistenziali di emergenza tramite composizione di posto medico avanzato per far fronte ad emergenza NBCR - l'acquisizione di tenda 4 archi completa di impianto elettrico. Sono stati utilizzati Fondi Regionali di cui alla delibera della Giunta della Regione Emilia Romagna Numero 16/2012 del 09/01/12 Prot. n. (GPG/2011/2224) ;
10	Determina n. 835 del 27/11/12	Acquisizione di brandine e materiale vario per Emergenza NBCR occorrente alla Centrale 118, mediante utilizzo di fondi regionali vincolati	2.938,63	2.938,63	Atto istruito in quanto il Responsabile Coordinatore dell'U.O. 118 dell'AUSL, ha richiesto - per garantire la necessaria funzionalità delle proprie prestazioni assistenziali di emergenza tramite composizione di posto medico avanzato per far fronte all'emergenza NBCR - l'acquisizione di brandine e di beni vari. Sono stati utilizzati Fondi Regionali di cui con apposita delibera Regionale n° 2162.2010 del 27 dicembre 2010 .
11	Determina n. 908 del 21/12/12	Acquisizione di attrezzature per rimorchio per emergenza NBCR U.O. 118 mediante utilizzo di fondi vincolati	4.223,32		Trattasi di atto istruito in quanto il Responsabile Coordinatore dell'U O 118 dell'AUSL ha richiesto - per garantire la necessaria funzionalità delle proprie prestazioni assistenziali di emergenza tramite composizione di posto medico avanzato per far fronte emergenza NBCR - l'acquisizione di rimorchi . Sono stati utilizzati Fondi Regionali di cui alla delibera della Giunta della Regione Emilia Romagna Numero 16/2012 del 09/01/12 Prot. n. (GPG/2011/2224); La consegna di tali beni è prevista per l'anno 2013.

SCHEMA DI RILEVAZIONE DEL FONDO REGIONALE PER LA NON AUTOSUFFICIENZA

Schema riassuntivo Ricavi e costi per non Autosufficienza 2012

TOTALE RICAVI		42.323.612,04
70010024	FRNA contributi da Fondo sanitario regionale	33.903.628,00
70010033	FRNA contributi regionali	6.913.346,00
70010040	FRNA - Contributi da Fondo Nazionale Non Autosufficienza	510.253,06
70010034	FRNA - Contributi da Enti locali da fondo	33.302,97
70010037	FRNA – Rimborso da utenti	113.211,81
70010062	FRNA - Utilizzo fondi per quote inutilizzate - contributi regionali di esercizi precedenti	848.734,99
70140020	FRNA - Insussistenze del passivo ordinarie	1.135,21

TOTALE COSTI		42.323.612,04
46030050	FRNA - Oneri a rilievo san. anziani da pubblico	12.984.985,87
46050120	FRNA - Oneri a rilievo san. anziani da privato	5.305.547,92
46050158	FRNA – Oneri a rilievo san.per ass.za anziani centri diurni pubblici	1.086.335,45
46050159	FRNA – Oneri a rilievo san.per assistenza anziani centri diurni privati	528.819,84
46050160	FRNA – Oneri a rilievo sanitario per piani di sostegno individualizzati - anziani	138.707,42
46030067	FRNA – Oneri a rilievo sanitario per ADI – anziani - gestione esterna all'AUSL	2.941.284,83
46030064	FRNA - Rette per Ass.za graviss. disabilità acquisite in strutt.res. AUSL RER	31.200,66
46030065	FRNA - Rette per Ass.za graviss. disabilità acquis. In strutture residenziali pubbliche	303.762,12
46030066	FRNA - Rette per Ass.za graviss. disabilità acquis. In strutt. Residenziali private	596.122,32
46030069	FRNA – Residenziale disabili – centri media intensità – privati – gestione esterna AUSL	518.515,79
46030044	FRNA – Accoglienza di sollievo anziani – strutture residenziali pubbliche	158.822,22
46030045	FRNA – Accoglienza di sollievo anziani – strutture residenziali private	137.413,77
46030047	FRNA – Accoglienza di sollievo anziani – strutture semiresidenziali private	464,69
46030078	FRNA – Accoglienza sollievo disabili – strutture residenziali – gestione esterna all'AUSL	244.108,26
46050178	FRNA - Resid.le disabili centri elevata intensità - gest.esterna AUSL	4.514.067,53
46050169	FRNA – Residenziale disabili – centri media intensità privati	38.658,23
46050179	FRNA - Resid.le disabili centri media intensità - gest.esterna AUSL	872.609,42
46030086	FRNA - Rette per ass.za disabili strutt.semires. - gest.esterna AUSL	2.140.851,98
46030084	FRNA - Rette per assistenza disabili - Strutture diurne socio lavorative - Ges. esterna AUSL	2.496.982,43
46030077	FRNA – Interventi di sostegno reti sociali per anziani e disabili – gestione esterna all'AUSL	71.097,68
46030075	FRNA - servizi a sostegno domiciliari disabili gest.est.AUSL	272.058,35
46030076	FRNA - Attività rivolta ai gruppi- disabili - gest.est.AUSL	55.000,00
46050162	FRNA – Servizi a sostegno domiciliare anziani – gestione esterna all'AUSL	410.713,80
46050163	FRNA – Programma dimissioni protette anziani – gestione esterna all'AUSL	378.317,45
46050164	FRNA – Attività rivolta ai gruppi – anziani – gestione esterna all'AUSL	38.149,38
46050170	FRNA - Servizi presa in carico e accompagnamento	187.988,20
46050165	FRNA – Servizi di prossimità	142.116,94
46050071	FRNA - Assegni di cura ad anziani	4.532.735,71
46050074	FRNA – Assegni di cura disabili	692.135,24
46050070	FRNA - Assegni di cura gravissime disabilità acquisite	416.976,34
46050076	FRNA – Contributi per l'adattamento ambiente domestico – gestione esterna all'AUSL	87.062,20

COMMENTO ALL'ANDAMENTO

Frna - Oneri a rilievo sanitario e rette - Oneri per accoglienza di sollievo per anziani c/o strutture resid.li pubbliche

Complessivamente vi è una minor spesa verso 2011 in quanto l'incremento di costo per oneri e rette, determinato dalla sottoscrizione dei nuovi contratti di servizio, è compensato da un minor indice di occupazione sui Distretti di Faenza e Lugo.

Frna - Oneri a rilievo sanitario e rette - Oneri per accoglienza di sollievo per anziani c/o strutture resid.li PRIVATE

Il maggior costo 2012 verso 2011 è determinato da un indice di occupazione più elevato sui tre Distretti e da incremento oneri e rette a seguito della sottoscrizione dei nuovi contratti di servizio.

Frna - Oneri a rilievo sanitario e rette - Oneri per accoglienza di sollievo anziani c/o strutture semiresi.li private

Indice di occupazione in diminuzione.

Frna - Oneri a rilievo sanitario e rette - Oneri a rilievo san. anziani da pubblico

Il maggior costo 2012 verso 2011 è da attribuire all'incremento del costo giornaliero dell'onere a rilievo sanitario in applicazione della normativa sull'accreditamento (il costo medio passa da € 34,26 ad € 35,46 per DTFA e DTLU mentre DTRA non è rilevabile in quanto l'accreditamento è partito solo parzialmente nel 2012) a fronte di n. 368.388 giornate di presenza.

Inoltre, in applicazione della normativa sull'accreditamento transitorio delle Strutture per Anziani, a partire dall'anno 2012 il costo per oneri viene corrisposto all'Ente Gestore nella quota del 27%, anche in caso di assenza dell'ospite (n. giornate complessive di assenza anno 2012 = 3.462).

Frna - Oneri a rilievo sanitario e rette - Ass.za gravissime disabilità acquisite in strutture resid.li az sanit rer

Il maggior costo 2012 verso 2011 è determinato dal fatto che l'importo relativo ad assistenza in favore di pazienti ricoverati in lungodegenza ospedaliera viene trasferito a carico del FRNA nell'anno 2012 (+ 3 utenti sul Distretto di Lugo; + 1 utente sul Distretto di Faenza).

Frna - Oneri a rilievo sanitario e rette - Assistenza gravissime disabilità acquisite in strutture residenziali pubbliche

Il maggior costo 2012 verso 2011 è stato determinato dall'essere stati effettuati n. 2 nuovi inserimenti nell'anno 2012.

Frna - Oneri a rilievo sanitario e rette - Assistenza gravissime disabilità acquisite in strutture residenziali private

Il maggior costo 2012 verso 2011 è determinato dal nuovo costo della retta che incrementa da Euro 172,05/anno 2011 ad Euro 353,71/anno 2012 presso la Struttura S. P. Damiano (DGR 2068/2004).

Frna - Oneri a rilievo sanitario e rette - Oneri a rilievo sanitario per ADI - GEST. ESTERNA

Il maggior costo 2012 verso 2011 è determinato dall'aumento di tariffe applicate in sede di accreditamento transitorio del servizio.

Frna - Oneri a rilievo sanitario e rette - Assistenza domiciliare disabili gest. Esterna media intensità

Il maggior costo 2012 verso 2011 è determinato dall' aumento tariffe conseguente all'accreditamento transitorio del Servizio e ad un incremento utenti serviti.

Inoltre, sul Distretto di Ravenna, il servizio, che nel 2011 era posto interamente a carico del FNA, viene caricato sul FRNA per € 178.808,00 a seguito azzeramento della disponibilità sul FNA.

Frna - Oneri a rilievo sanitario e rette - Oneri accoglienza di sollievo disabili resid.li gest esterna

Il maggior costo 2012 verso 2011 è determinato dall'aumento tariffe conseguente all' accreditamento transitorio del Servizio ed aumento utenti.

Inoltre , sui Distretti di Ravenna e di Lugo, il servizio, che nel 2011 era posto interamente a carico del FNA, viene caricato sul FRNA rispettivamente per € 113.692,00 ed € 106.857,29 a seguito azzeramento della disponibilità sul FNA

Frna - Oneri a rilievo sanitario e rette - Rette per disabili centri socioriabilitativi gestione esterna

Il maggior costo 2012 verso 2011 è determinato dall' aumento tariffe conseguente all' accreditamento transitorio del Servizio ed aumento utenti.

Inoltre, sul Distretto di Faenza, il servizio, che nel 2011 era posto a carico del FNA per € 403.201,00, nel 2012 viene posto per intero a carico del FRNA a seguito azzeramento della disponibilità sul FNA.

Frna - Oneri a rilievo sanitario e rette - Rette per ass.za disabili strutt. Semiresid- gestione esterna

Il maggior costo 2012 verso 2011 è determinato dall' aumento tariffe conseguente all'accreditamento transitorio del Servizio.

Inoltre, sul Distretto di Ravenna, il servizio, che nel 2011 era posto a carico del FNA per € 218.008,00 e sul Fondo per la Famiglia per € 75.433,00 nel 2012 viene posto per intero a carico del FRNA a seguito azzeramento della disponibilità sui Fondi sopra citati.

Frna - Oneri a rilievo sanitario e rette - Oneri a rilievo san. anziani da privato

Il maggior costo 2012 verso 2011 è da attribuire, all'incremento del costo giornaliero dell'onere a rilievo sanitario in applicazione della normativa sull'accreditamento (il costo medio passa da € 37,16 ad € 39,29 per DTFA e DTLU mentre DTRA non è confrontabile in quanto l'accreditamento è partito solo parzialmente nel 2012) a fronte di n. 146.082 giornate di presenza.

Inoltre, in applicazione della normativa sull'accreditamento transitorio delle Strutture per Anziani, a partire dal 2012 il costo per oneri viene corrisposto all'Ente Gestore nella quota del 27%, anche in caso di assenza dell'ospite (n. giornate complessive di assenza anno 2012 = 940).

Frna - Oneri a rilievo sanitario e rette - Oneri a ril. Sanitario per piani di sost.. Individualizzati

Il finanziamento, che nel 2011 era a carico del FNA, viene posto interamente a carico FRNA nell'anno 2012.

Frna - Oneri a rilievo sanitario e rette - Residenziale disabili centri media intensità privati

Il maggior costo 2012 verso 2011 è determinato da aumento ISTAT anno 2012 della retta corrisposta + n. 1 nuovo inserimento.

Frna - Oneri a rilievo sanitario e rette - Residenziale disabili centri elevata intensità gest.esterna

Il maggior costo 2012 verso 2011 è determinato da aumento tariffe per accreditamento transitorio.

Frna - Oneri a rilievo sanitario e rette - Residenziale disabili centri media intensità gest.esterna

Il maggior costo 2012 verso 2011 è determinato da aumento tariffe per accreditamento transitorio ed incremento utenti (+ 2 Distretto di Lugo dal 1.1.2012).

FRNA - Servizi Assistenziali - Servizi a sostegno domiciliare disabili gestione esterna all'ausl

Il maggior costo 2012 verso 2011 è determinato dall' aumento tariffe conseguente all' accreditamento transitorio del Servizio.

Inoltre , sul Distretto di Ravenna, il servizio, che nel 2011 era posto a carico del FNA per € 77.098,00, nel 2012 viene posto per intero a carico del FRNA a seguito azzeramento della disponibilità sul FNA.

FRNA - Servizi Assistenziali - Attività rivolta ai gruppi -disabili

Il maggior costo 2012 verso 2011 è determinato dal fatto che, sul Distretto di Ravenna, il servizio, che nel 2011 era posto per intero a carico del FNA, mentre nel 2012 viene posto per intero a carico del FRNA a seguito azzeramento della disponibilità sul FNA.

FRNA - Servizi Assistenziali - interventi di sostegno delle reti sociali e di prevenz anziani e disabili gest.est

Il maggior costo 2012 verso 2011 è determinato dal fatto che, sui Distretti di Ravenna e di Lugo, il servizio, che nel 2011 era posto per intero a carico del FNA, mentre nel 2012 viene posto per intero a carico del FRNA a seguito azzeramento della disponibilità sul FNA.

FRNA - Servizi Assistenziali - servizi a sostegno domiciliare anziani

Il maggior costo 2012 verso 2011 è determinato dal fatto che, sul Distretto di Ravenna il servizio, che nel 2011 era posto per a carico del FNA per € 222.108,00, nel 2012 viene posto per intero a carico del FRNA a seguito azzeramento della disponibilità sul FNA.

FRNA - Servizi Assistenziali - Servizi di prossimità anziani

Il maggior costo 2012 verso 2011 è determinato dal fatto che, sul Distretto di Lugo il servizio, che nel 2011 era posto per a carico del FNA per € 30.000,00, nel 2012 viene posto per intero a carico del FRNA a seguito azzeramento della disponibilità sul FNA.

Frna - Assegni e contributi - Assegni di cura gravissime disabilità acquisite

Il maggior costo 2012 verso 2011 si è determinato a seguito della concessione di un Fondo finalizzato per utenti affetti da SLA riconosciuto dalla RER con DGR 1762/2011.

Frna - Assegni e contributi - Assegno di cura Anziani + contributo aggiuntivo per assistenti familiari con regolare contratto

Il minor costo 2012 verso 2011 è determinato dal fatto che vi è stata una effettiva contrazione del servizio al fine di mantenere il livello dell'assistenza residenziale/semiresidenziale, alla luce della diminuzione di risorse disponibili (n. contratti anno 2011 = 3.087; n. contratti 2012 = 2.800; n. utenti anno 2011 = 2.555; n. utenti anno 2012 = 2.310).

Frna - Assegni e contributi - Contributi per adattamento ambiente domestico

Il maggior costo 2012 verso 2011 è determinato dal fatto che il Servizio nel 2011 era posto a carico FNA, mentre nel 2012 transita per intero su FRNA.

Frna - Assegni e contributi - Servizi presa in carico e accompagnamento

Il maggior costo 2012 verso 2011 è determinato dal fatto che il Servizio nel 2011 era posto a carico FNA, mentre nel 2012 transita per intero su FRNA.

COSTI PER MACROSTRUTTURA

Sulla base delle risultanze della contabilità analitica, quadrate con i dati della contabilità generale, viene di seguito esposto il raffronto fra i costi della gestione caratteristica delle macrostrutture relativi ai consuntivi 2011 e 2012.

I dati, riclassificati sulla base dello schema di budget regionale, si riferiscono alle seguenti macrostrutture aziendali:

- Ospedale di Ravenna
- Ospedale di Faenza
- Ospedale di Lugo

- Distretto di Ravenna
- Distretto di Faenza
- Distretto di Lugo

- Dipartimento di sanità pubblica

- Funzioni di supporto
- Conti non attribuibili

OSPEDALE DI RAVENNA

		2011	2012	var ass.	var%
B COSTI DELLA PRODUZIONE					
09	ACQUISTO BENI DI CONSUMO	44.385.798	42.917.008	- 1.468.790	- 3,31
	1 Beni sanitari	42.827.034	41.505.545	- 1.321.488,61	- 3,09
	2 Beni non sanitari	1.558.764	1.411.463	- 147.301	- 9,45
10	ACQUISTO DI SERVIZI SANITARI	11.064.122	10.467.533	- 596.589	- 5,39
	01 Prestazioni di degenza ospedaliera	420.154	279.677	- 140.477	- 33,43
	02 Prestazioni di specialistica ambulatoriale	6.205.757	6.196.808	- 9.149	- 0,15
	03 Somministrazione farmaci	-	-	-	-
	04 Assistenza farmaceutica	-	-	-	-
	05 Medicina di base e pediatria	-	-	-	-
	06 Continuità assistenziale e medici dell'emergenza	149.887	208.286	58.398	38,96
	07 Assistenza protesica	-	-	-	-
	08 Assistenza integrativa e ossigenoterapia	-	-	-	-
	09 Assistenza termale	-	-	-	-
	10 Retta	-	-	-	-
	11 Servizi sanitari e riabilitativi	-	-	-	-
	12 Trasporti sanitari	1.033	3.500	2.467	238,88
	13 Consulenze sanitarie	106	1.443	1.337	1.263,15
	14 Attività libero professionale	2.583.867	1.885.895	- 677.971	- 26,44
	15 Lavoro interinale e collaborazioni sanitarie	684.352	880.039	195.688	28,59
	16 Altri servizi sanitari	1.038.966	997.641	- 41.325	- 3,98
	17 Assegni, sussidi e contributi	-	14.444	14.444	-
	30 FRNA - Oneri a rilievo sanitario e rette	-	-	-	-
	31 FRNA - Servizi assistenziali	-	-	-	-
	32 FRNA - Assegni e contributi	-	-	-	-
	38 FRNA - Oneri a rilievo sanitario per ass. anziani presso strutture a gestione diretta dell'azienda	-	-	-	-
11	ACQUISTI DI SERVIZI NON SANITARI	18.929.883	25.100.965	6.171.082	32,60
	01 Manutenzioni	6.224.406	8.565.972	2.341.566	37,62
	02 Servizi tecnici	8.176.832	10.831.358	2.654.526	32,46
	03 Consulenze non sanitarie	7.768	48.646	40.877	526,20
	04 Lavoro interinale e collaborazioni non sanitarie	22.447	28.888	6.441	28,89
	05 Utenze	4.296.253	5.405.806	1.109.553	25,83
	06 Assicurazioni	-	-	-	-
	07 Formazione	11.996	17.886	5.890	49,10
	08 Organi istituzionali	-	-	-	-
	09 Altri servizi non sanitari	190.181	202.409	12.229	6,43
12	GODIMENTO DI BENI DI TERZI	2.581.301	3.032.332	451.031	17,47
	01 Affitti, locazioni e noleggi	1.878.253	2.296.673	418.419	22,28
	02 Leasing	-	-	-	-
	03 Service	703.047	735.659	32.612	4,64
13	COSTO DEL PERSONALE DIPENDENTE	90.936.479	90.267.975	- 668.503	- 0,74
	01 Personale medico e veterinario	33.456.989	33.642.379	185.390	0,55
	02 Personale sanitario non medico – dirigenza	1.934.296	1.864.801	- 69.495	- 3,59
	03 Personale sanitario non medico – comparto	44.034.788	44.776.817	742.029	1,69
	04 Personale professionale – dirigenza	-	-	-	-
	05 Personale professionale – comparto	-	-	-	-
	06 Personale tecnico – dirigenza	-	-	-	-
	07 Personale tecnico – comparto	9.836.485	9.902.088	65.603	0,67
	08 Personale amministrativo – dirigenza	-	-	-	-
	09 Personale amministrativo – comparto	1.673.921	81.891	- 1.592.030	- 95,11
14	AMMORTAMENTI E SVALUTAZIONI	5.846.378	5.450.787	- 395.591	- 6,77
	01 Ammortamento immobilizzazioni immateriali	183.576	164.951	- 18.726	- 10,20
	02 Ammortamento immobilizzazioni materiali	5.882.799	5.285.936	- 376.863	- 6,86
	03 Svalutazione delle immobilizzazioni	-	-	-	-
	04 Svalutazione dei crediti	-	-	-	-
15	VARIAZIONE DELLE RIMANENZE DI BENI DI CONSUMO	557.693	251.592	- 306.101	- 54,89
	01 Variazione rimanenze sanitarie	558.054	191.049	- 367.005	- 65,77
	02 Variazione rimanenze non sanitarie	-	60.544	60.544	16.884,12
16	ACCANTONAMENTI PER RISCHI	-	-	-	-
	01 Accantonamenti per rischi	-	-	-	-
17	ALTRI ACCANTONAMENTI	9.172	85.100	75.927	827,80
	01 Altri accantonamenti	9.172	85.100	75.927	827,80
18	ONERI DIVERSI DI GESTIONE	61.687	82.181	20.494	33,22
	01 Costi amministrativi	9.756	3.863	- 5.894	- 60,41
	02 Minusvalenze ordinarie	7.490	-	- 7.490	- 100,00
	03 Sopravvenienze passive ed insussistenze dell'attivo ordinario	44.440	78.318	33.878	75,23
	30 FRNA - Sopravvenienze passive ed insussistenze dell'attivo ordinario	-	-	-	-
TOTALE B COSTI DELLA PRODUZIONE		174.372.511	177.655.473	3.282.961	1,88

OSPEDALE DI FAENZA

		2011	2012	var ass.	var%
B COSTI DELLA PRODUZIONE					
09	ACQUISTO BENI DI CONSUMO	18.191.929	18.047.905	- 144.024	- 0,79
	1 Beni sanitari	17.726.975	17.674.268	- 52.706,73	- 0,30
	2 Beni non sanitari	464.954	373.637	- 91.317	- 19,64
10	ACQUISTO DI SERVIZI SANITARI	2.283.909	1.685.524	- 598.385	- 26,20
	01 Prestazioni di degenza ospedaliera	88.201	85.585	- 2.615	- 2,97
	02 Prestazioni di specialistica ambulatoriale	572.336	445.840	- 126.496	- 22,10
	03 Somministrazione farmaci	-	-	-	-
	04 Assistenza farmaceutica	-	-	-	-
	05 Medicina di base e pediatria	-	-	-	-
	06 Continuità assistenziale e medici dell'emergenza	-	-	-	-
	07 Assistenza protesica	-	-	-	-
	08 Assistenza integrativa e ossigenoterapia	7.377	5.683	- 1.694	- 22,96
	09 Assistenza termale	-	-	-	-
	10 Rette	-	-	-	-
	11 Servizi sanitari e riabilitativi	-	-	-	-
	12 Trasporti sanitari	279	-	279	100,00
	13 Consulenze sanitarie	106	1.215	1.109	1.047,78
	14 Attività libero professionale	1.269.636	1.028.147	- 241.489	- 19,02
	15 Lavoro interinale e collaborazioni sanitarie	53.373	87.087	33.715	63,17
	16 Altri servizi sanitari	292.603	31.967	- 260.636	- 89,07
	17 Assegni, sussidi e contributi	-	-	-	-
	30 FRNA - Oneri a rilievo sanitario e rette	-	-	-	-
	31 FRNA - Servizi assistenziali	-	-	-	-
	32 FRNA - Assegni e contributi	-	-	-	-
	38 FRNA - Oneri a rilievo sanitario per ass. anziani presso strutture a gestione diretta dell'azienda	-	-	-	-
11	ACQUISTI DI SERVIZI NON SANITARI	7.744.208	8.204.462	460.255	5,94
	01 Manutenzioni	2.824.433	1.908.755	- 915.678	- 32,42
	02 Servizi tecnici	3.373.676	4.484.103	1.090.427	32,32
	03 Consulenze non sanitarie	-	-	-	-
	04 Lavoro interinale e collaborazioni non sanitarie	-	-	-	-
	05 Utenze	1.496.336	1.780.724	284.388	19,01
	06 Assicurazioni	-	-	-	-
	07 Formazione	6.319	2.970	- 3.349	- 53,00
	08 Organi istituzionali	-	-	-	-
	09 Altri servizi non sanitari	43.444	47.910	4.467	10,28
12	GODIMENTO DI BENI DI TERZI	1.071.140	1.208.997	137.857	12,87
	01 Affitti, locazioni e noleggi	958.884	1.145.192	186.308	19,43
	02 Leasing	-	-	-	-
	03 Service	112.256	63.805	- 48.451	- 43,16
13	COSTO DEL PERSONALE DIPENDENTE	41.098.299	39.530.458	- 1.567.841	- 3,81
	01 Personale medico e veterinario	15.989.816	15.235.256	- 754.560	- 4,72
	02 Personale sanitario non medico – dirigenza	268.213	157.814	- 110.398	- 41,16
	03 Personale sanitario non medico – comparto	19.648.296	19.597.401	- 50.895	- 0,26
	04 Personale professionale – dirigenza	-	-	-	-
	05 Personale professionale – comparto	-	-	-	-
	06 Personale tecnico – dirigenza	-	-	-	-
	07 Personale tecnico – comparto	4.427.340	4.440.259	12.919	0,29
	08 Personale amministrativo – dirigenza	-	-	-	-
	09 Personale amministrativo – comparto	764.634	99.729	- 664.906	- 86,96
14	AMMORTAMENTI E SVALUTAZIONI	1.995.556	1.657.567	- 337.989	- 16,94
	01 Ammortamento immobilizzazioni immateriali	38.503	25.630	- 12.874	- 33,44
	02 Ammortamento immobilizzazioni materiali	1.957.053	1.631.938	- 325.115	- 16,61
	03 Svalutazione delle immobilizzazioni	-	-	-	-
	04 Svalutazione dei crediti	-	-	-	-
15	VARIAZIONE DELLE RIMANENZE DI BENI DI CONSUMO	97.128	39.985	- 57.143	- 58,83
	01 Variazione rimanenze sanitarie	104.651	43.702	- 60.948	- 58,24
	02 Variazione rimanenze non sanitarie	- 7.522	- 3.717	3.805	50,58
16	ACCANTONAMENTI PER RISCHI	-	-	-	-
	01 Accantonamenti per rischi	-	-	-	-
17	ALTRI ACCANTONAMENTI	1.633	1.633	-	-
	01 Altri accantonamenti	1.633	1.633	-	-
18	ONERI DIVERSI DI GESTIONE	7.409	55.184	47.775	644,81
	01 Costi amministrativi	785	1.463	678	86,30
	02 Minusvalenze ordinarie	629	-	- 629	- 100,00
	03 Sopravvenienze passive ed insussistenze dell'attivo ordinarie	5.995	53.721	47.726	796,06
	30 FRNA - Sopravvenienze passive ed insussistenze dell'attivo ordinarie	-	-	-	-
TOTALE B COSTI DELLA PRODUZIONE		72.491.212	70.431.717	- 2.059.496	- 2,84

OSPEDALE DI LUGO

		2011	2012	var ass.	var%
B COSTI DELLA PRODUZIONE					
09	ACQUISTO BENI DI CONSUMO	14.668.396	13.669.961	- 998.434	- 6,81
	1 Beni sanitari	14.216.714	13.261.167	- 955.526,34	- 6,72
	2 Beni non sanitari	451.682	408.774	- 42.908	- 9,50
10	ACQUISTO DI SERVIZI SANITARI	2.868.409	2.254.652	- 613.756	- 21,40
	01 Prestazioni di degenza ospedaliera	142.926	14.641	- 128.285	- 89,76
	02 Prestazioni di specialistica ambulatoriale	158.702	145.817	- 12.885	- 8,12
	03 Somministrazione farmaci	-	-	-	-
	04 Assistenza farmaceutica	-	-	-	-
	05 Medicina di base e pediatria	-	-	-	-
	06 Continuità assistenziale e medici dell'emergenza	-	-	-	-
	07 Assistenza protesica	-	-	-	-
	08 Assistenza integrativa e ossigenoterapia	29.131	17.965	- 11.166	- 38,33
	09 Assistenza termale	-	-	-	-
	10 Rette	757.201	388.497	- 368.704	- 48,69
	11 Servizi sanitari e riabilitativi	-	-	-	-
	12 Trasporti sanitari	426	-	426	100,00
	13 Consulenze sanitarie	106	2.021	1.915	1.808,51
	14 Attività libero professionale	1.601.199	1.558.834	- 42.365	- 2,65
	15 Lavoro interinale e collaborazioni sanitarie	134.915	105.457	- 29.459	- 21,83
	16 Altri servizi sanitari	25.023	21.422	- 3.602	- 14,39
	17 Assegni, sussidi e contributi	-	-	-	-
	30 FRNA - Oneri a rilievo sanitario e rette	18.779	-	18.779	100,00
	31 FRNA - Servizi assistenziali	-	-	-	-
	32 FRNA - Assegni e contributi	-	-	-	-
	38 FRNA - Oneri a rilievo sanitario per ass. anziani presso strutture a gestione diretta dell'azienda	-	-	-	-
11	ACQUISTI DI SERVIZI NON SANITARI	7.941.188	9.080.038	1.138.850	14,34
	01 Manutenzioni	2.222.728	1.704.303	- 518.425	- 23,32
	02 Servizi tecnici	4.078.423	5.467.353	1.388.930	34,06
	03 Consulenze non sanitarie	-	-	-	-
	04 Lavoro interinale e collaborazioni non sanitarie	17.319	20.698	3.379	19,51
	05 Utenze	1.549.532	1.834.252	284.720	18,37
	06 Assicurazioni	-	-	-	-
	07 Formazione	6.870	3.470	- 3.399	- 49,48
	08 Organi istituzionali	-	-	-	-
	09 Altri servizi non sanitari	66.317	49.962	- 16.355	- 24,66
12	GODIMENTO DI BENI DI TERZI	1.162.004	1.442.433	280.429	24,13
	01 Affitti, locazioni e noleggi	1.069.226	1.353.802	284.576	26,62
	02 Leasing	-	-	-	-
	03 Service	92.778	88.631	- 4.147	- 4,47
13	COSTO DEL PERSONALE DIPENDENTE	42.480.457	41.939.355	- 541.102	- 1,27
	01 Personale medico e veterinario	15.589.581	15.937.595	348.015	2,23
	02 Personale sanitario non medico – dirigenza	711.361	725.674	14.313	2,01
	03 Personale sanitario non medico – comparto	21.064.667	20.994.457	- 70.209	- 0,33
	04 Personale professionale – dirigenza	-	-	-	-
	05 Personale professionale – comparto	-	-	-	-
	06 Personale tecnico – dirigenza	-	-	-	-
	07 Personale tecnico – comparto	4.260.142	4.180.577	- 79.565	- 1,87
	08 Personale amministrativo – dirigenza	-	-	-	-
	09 Personale amministrativo – comparto	854.707	101.052	- 753.655	- 88,18
14	AMMORTAMENTI E SVALUTAZIONI	1.928.707	2.013.779	85.072	4,41
	01 Ammortamento immobilizzazioni immateriali	44.449	29.416	- 15.033	- 33,82
	02 Ammortamento immobilizzazioni materiali	1.884.257	1.984.362	100.105	5,31
	03 Svalutazione delle immobilizzazioni	-	-	-	-
	04 Svalutazione dei crediti	-	-	-	-
15	VARIAZIONE DELLE RIMANENZE DI BENI DI CONSUMO	118.719	14.436	- 104.284	- 87,84
	01 Variazione rimanenze sanitarie	125.057	17.738	- 107.319	- 85,82
	02 Variazione rimanenze non sanitarie	6.337	3.302	- 3.035	- 47,89
16	ACCANTONAMENTI PER RISCHI	-	-	-	-
	01 Accantonamenti per rischi	-	-	-	-
17	ALTRI ACCANTONAMENTI	860	860	-	-
	01 Altri accantonamenti	860	860	-	-
18	ONERI DIVERSI DI GESTIONE	19.787	60.397	40.611	205,24
	01 Costi amministrativi	512	2.536	2.024	395,65
	02 Minusvalenze ordinarie	1.445	-	- 1.445	- 100,00
	03 Sopravvenienze passive ed insussistenze dell'attivo ordinario	17.830	57.861	40.031	224,51
	30 FRNA - Sopravvenienze passive ed insussistenze dell'attivo ordinario	-	-	-	-
TOTALE B COSTI DELLA PRODUZIONE		71.188.525	70.475.911	- 712.615	- 1,00

DISTRETTO DI RAVENNA

		2011	2012	var ass.	var%
B	COSTI DELLA PRODUZIONE				
09	ACQUISTO BENI DI CONSUMO	6.263.854	6.226.159	- 37.695	- 0,60
1	Beni sanitari	5.959.700	5.935.725	- 23.974,25	- 0,40
2	Beni non sanitari	304.154	290.433	- 13.721	- 4,51
10	ACQUISTO DI SERVIZI SANITARI	96.133.362	90.542.443	- 5.590.919	- 5,82
01	Prestazioni di degenza ospedaliera	3.000	380	- 2.620	- 87,35
02	Prestazioni di specialistica ambulatoriale	7.898.382	7.618.699	- 279.683	- 3,54
03	Somministrazione farmaci	-	-	-	-
04	Assistenza farmaceutica	32.751.587	26.087.224	- 6.664.342	- 20,35
05	Medicina di base e pediatria	18.677.127	19.523.043	845.915	4,53
06	Continuità assistenziale e medici dell'emergenza	1.184.626	1.241.426	56.800	4,79
07	Assistenza protesica	2.472.343	2.211.908	- 260.435	- 10,53
08	Assistenza integrativa e ossigenoterapia	2.482.534	2.071.046	- 411.488	- 16,58
09	Assistenza termale	2.441.112	2.225.868	- 215.244	- 8,82
10	Rette	3.392.326	3.577.389	185.062	5,46
11	Servizi sanitari e riabilitativi	3.496.045	3.635.469	139.424	3,99
12	Trasporti sanitari	439	992	553	125,83
13	Consulenze sanitarie	-	3.468	3.468	-
14	Attività libero professionale	154.036	139.040	- 14.996	- 9,74
15	Lavoro interinale e collaborazioni sanitarie	652.680	458.758	- 193.922	- 30,02
16	Altri servizi sanitari	737.561	868.151	130.590	17,71
17	Assegni, sussidi e contributi	596.849	386.006	- 210.843	- 35,33
30	FRNA - Oneri a rilievo sanitario e rette	16.270.917	16.993.484	722.567	4,44
31	FRNA - Servizi assistenziali	332.343	768.850	436.507	131,34
32	FRNA - Assegni e contributi	2.589.494	2.733.243	143.749	5,55
38	FRNA - Oneri a rilievo sanitario per ass. sanitarie presso strutture a gestione privata dell'azienda	-	-	-	-
11	ACQUISTI DI SERVIZI NON SANITARI	3.108.221	4.316.778	1.208.557	38,88
01	Manutenzioni	361.898	221.536	- 140.362	- 38,79
02	Servizi tecnici	1.798.824	2.809.732	1.010.909	56,20
03	Consulenze non sanitarie	29.144	29.040	- 104	- 0,36
04	Lavoro interinale e collaborazioni non sanitarie	65.157	109.592	44.435	68,20
05	Utenze	730.143	880.423	150.280	20,58
06	Assicurazioni	-	-	-	-
07	Formazione	1.112	1.960	848	76,26
08	Organi istituzionali	-	-	-	-
09	Altri servizi non sanitari	121.943	264.495	142.552	116,90
12	GODIMENTO DI BENI DI TERZI	684.313	943.629	259.316	37,89
01	Affitti, locazioni e noleggi	540.681	833.792	293.111	54,22
02	Leasing	-	-	-	-
03	Service	143.652	109.837	- 33.815	- 23,54
13	COSTO DEL PERSONALE DIPENDENTE	17.196.476	16.908.780	- 287.697	- 1,67
01	Personale medico e veterinario	4.935.380	4.756.556	- 178.824	- 3,62
02	Personale sanitario non medico – dirigenza	1.180.094	1.542.965	362.871	30,75
03	Personale sanitario non medico – comparto	8.144.030	8.239.458	95.426	1,17
04	Personale professionale – dirigenza	-	-	-	-
05	Personale professionale – comparto	-	-	-	-
06	Personale tecnico – dirigenza	-	-	-	-
07	Personale tecnico – comparto	1.590.198	1.481.921	- 108.276	- 6,81
08	Personale amministrativo – dirigenza	81.198	-	- 81.198	- 100,00
09	Personale amministrativo – comparto	1.265.577	887.482	- 378.095	- 29,88
14	AMMORTAMENTI E SVALUTAZIONI	473.004	391.085	- 81.918	- 17,32
01	Ammortamento immobilizzazioni immateriali	96.996	70.784	- 26.212	- 27,02
02	Ammortamento immobilizzazioni materiali	376.007	320.302	- 55.706	- 14,82
03	Svalutazione delle immobilizzazioni	-	-	-	-
04	Svalutazione dei crediti	-	-	-	-
15	VARIAZIONE DELLE RIMANENZE DI BENI DI CONSUMO	21.484	- 15.868	- 37.352	- 173,86
01	Variazione rimanenze sanitarie	16.751	- 7.666	- 24.417	- 145,77
02	Variazione rimanenze non sanitarie	4.734	- 8.202	- 12.935	- 273,25
16	ACCANTONAMENTI PER RISCHI	-	-	-	-
01	Accantonamenti per rischi	-	-	-	-
17	ALTRI ACCANTONAMENTI	98.202	92.384	- 5.818	- 5,92
01	Altri accantonamenti	98.202	92.384	- 5.818	- 5,92
18	ONERI DIVERSI DI GESTIONE	167.010	175.191	8.182	4,90
01	Costi amministrativi	25.614	28.440	2.826	11,03
02	Minusvalenze ordinarie	1.907	-	- 1.907	- 100,00
03	Sopravvenienze passive ed insussistenze dell'attivo ordinarie	63.301	146.752	83.450	131,83
30	FRNA - Sopravvenienze passive ed insussistenze dell'attivo ordinarie	76.188	-	- 76.188	- 100,00
TOTALE B COSTI DELLA PRODUZIONE		124.145.925	119.580.581	- 4.565.344	- 3,68

DISTRETTO DI FAENZA

		2011	2012	var ass.	var%
B	COSTI DELLA PRODUZIONE				
09	ACQUISTO BENI DI CONSUMO	3.485.394	3.083.664	- 401.729	- 11,53
	1 Beni sanitari	3.375.099	2.977.094	- 398.005,27	- 11,79
	2 Beni non sanitari	110.294	106.570	- 3.724	- 3,38
10	ACQUISTO DI SERVIZI SANITARI	46.919.897	43.697.447	- 3.222.450	- 6,87
	01 Prestazioni di degenza ospedaliera	-	-	-	-
	02 Prestazioni di specialistica ambulatoriale	2.405.899	2.771.515	365.616	15,20
	03 Somministrazione farmaci	-	-	-	-
	04 Assistenza farmaceutica	15.424.189	12.042.230	- 3.381.958	- 21,93
	05 Medicina di base e pediatria	8.809.473	9.233.253	423.780	4,81
	06 Continuità assistenziale e medici dell'emergenza	633.677	649.672	15.994	2,52
	07 Assistenza protesica	1.234.554	1.132.388	- 102.166	- 8,28
	08 Assistenza integrativa e ossigenoterapia	1.526.703	1.178.927	- 347.776	- 22,78
	09 Assistenza termale	1.271.985	1.153.467	- 118.516	- 9,32
	10 Rette	3.650.927	3.549.469	- 101.457	- 2,78
	11 Servizi sanitari e riabilitativi	2.204.417	2.208.505	4.089	0,19
	12 Trasporti sanitari	2.968	5.691	2.724	91,77
	13 Consulenze sanitarie	-	2.610	2.610	-
	14 Attività libero professionale	53.486	32.919	- 20.567	- 38,45
	15 Lavoro interinale e collaborazioni sanitarie	207.037	-	- 207.037	- 100,00
	16 Altri servizi sanitari	259.683	310.704	51.021	19,65
	17 Assegni, sussidi e contributi	106.921	128.704	21.783	20,37
	30 FRNA - Oneri a rilievo sanitario e rette	7.380.628	8.027.646	647.018	8,77
	31 FRNA - Servizi assistenziali	277.042	296.838	19.796	7,15
	32 FRNA - Assegni e contributi	1.470.308	972.909	- 497.399	- 33,83
	38 FRNA - Oneri a rilievo sanitario per ass. anziani presso strutture a gestione diretta dell'azienda	-	-	-	-
11	ACQUISTI DI SERVIZI NON SANITARI	1.562.858	2.098.695	535.837	34,29
	01 Manutenzioni	232.231	133.290	- 98.942	- 42,60
	02 Servizi tecnici	891.298	1.407.980	516.683	57,97
	03 Consulenze non sanitarie	1.833	-	- 1.833	- 100,00
	04 Lavoro interinale e collaborazioni non sanitarie	-	-	-	-
	05 Utenze	404.049	451.356	47.307	11,71
	06 Assicurazioni	-	78.786	78.786	-
	07 Formazione	7.591	2.226	- 5.365	- 70,67
	08 Organi istituzionali	-	-	-	-
	09 Altri servizi non sanitari	25.856	25.056	- 800	- 3,09
12	GODIMENTO DI BENI DI TERZI	198.198	459.620	261.422	131,90
	01 Affitti, locazioni e noleggi	135.892	404.488	268.595	197,65
	02 Leasing	-	-	-	-
	03 Service	62.306	55.133	- 7.173	- 11,51
13	COSTO DEL PERSONALE DIPENDENTE	8.448.626	8.201.546	- 247.080	- 2,92
	01 Personale medico e veterinario	2.373.517	2.197.893	- 175.624	- 7,40
	02 Personale sanitario non medico – dirigenza	294.341	608.197	313.857	106,63
	03 Personale sanitario non medico – comparto	4.317.279	4.288.005	- 29.274	- 0,68
	04 Personale professionale – dirigenza	-	-	-	-
	05 Personale professionale – comparto	-	-	-	-
	06 Personale tecnico – dirigenza	-	-	-	-
	07 Personale tecnico – comparto	595.758	589.505	- 6.254	- 1,05
	08 Personale amministrativo – dirigenza	-	-	-	-
	09 Personale amministrativo – comparto	867.731	517.947	- 349.785	- 40,31
14	AMMORTAMENTI E SVALUTAZIONI	175.994	124.611	- 51.383	- 29,20
	01 Ammortamento immobilizzazioni immateriali	30.828	23.180	- 7.648	- 24,81
	02 Ammortamento immobilizzazioni materiali	145.166	101.432	- 43.734	- 30,13
	03 Svalutazione delle immobilizzazioni	-	-	-	-
	04 Svalutazione dei crediti	-	-	-	-
15	VARIAZIONE DELLE RIMANENZE DI BENI DI CONSUMO	- 8.000	70.694	78.694	983,72
	01 Variazione rimanenze sanitarie	- 9.118	76.688	85.806	941,03
	02 Variazione rimanenze non sanitarie	1.119	- 5.993	- 7.112	- 635,77
16	ACCANTONAMENTI PER RISCHI	-	-	-	-
	01 Accantonamenti per rischi	-	-	-	-
17	ALTRI ACCANTONAMENTI	362.259	362.253	- 6	- 0,00
	01 Altri accantonamenti	362.259	362.253	- 6	- 0,00
18	ONERI DIVERSI DI GESTIONE	120.299	96.690	- 23.609	- 19,63
	01 Costi amministrativi	59.808	73.694	13.886	23,22
	02 Minusvalenze ordinarie	531	-	- 531	- 100,00
	03 Sopravvenienze passive ed insussistenze dell'attivo ordinarie	59.961	22.996	- 36.965	- 61,65
	30 FRNA - Sopravvenienze passive ed insussistenze dell'attivo ordinarie	-	-	-	-
TOTALE B COSTI DELLA PRODUZIONE		61.265.525	58.195.221	- 3.070.304	- 5,01

DISTRETTO DI LUGO

		2011	2012	var ass.	var%
B	COSTI DELLA PRODUZIONE				
09	ACQUISTO BENI DI CONSUMO	3.164.158	2.961.150	- 203.009	- 6,42
	1 Beni sanitari	3.020.281	2.815.839	- 203.442,04	- 6,74
	2 Beni non sanitari	143.877	144.311	434	0,30
10	ACQUISTO DI SERVIZI SANITARI	51.904.721	49.000.307	- 2.904.414	- 5,60
	01 Prestazioni di degenza ospedaliera	-	8.022	8.022	
	02 Prestazioni di specialistica ambulatoriale	3.058.476	3.054.821	- 3.655	- 0,12
	03 Somministrazione farmaci	-	-	-	
	04 Assistenza farmaceutica	18.575.275	14.869.198	- 3.706.077	- 19,95
	05 Medicina di base e pediatria	9.990.372	10.463.689	473.317	4,74
	06 Continuità assistenziale e medici dell'emergenza	634.615	650.649	16.034	2,53
	07 Assistenza protesica	1.310.768	1.163.035	- 147.734	- 11,27
	08 Assistenza integrativa e ossigenoterapia	1.340.672	1.079.202	- 261.470	- 19,50
	09 Assistenza termale	-	-	-	
	10 Rette	2.030.092	2.101.176	71.084	3,50
	11 Servizi sanitari e riabilitativi	2.830.886	2.877.367	46.481	1,64
	12 Trasporti sanitari	247	537	289	116,88
	13 Consulenze sanitarie	-	174	174	
	14 Attività libero professionale	131.687	93.127	- 38.560	- 29,28
	15 Lavoro interinale e collaborazioni sanitarie	98.168	3.947	- 94.221	- 95,98
	16 Altri servizi sanitari	130.204	157.860	27.656	21,24
	17 Assegni, sussidi e contributi	114.234	121.649	7.415	6,49
	30 FRNA - Oneri a rilievo sanitario e rette	9.151.627	9.843.341	691.715	7,56
	31 FRNA - Servizi assistenziali	345.038	489.754	144.716	41,94
	32 FRNA - Assegni e contributi	2.162.359	2.022.757	- 139.602	- 6,46
	38 FRNA - Oneri a rilievo sanitario per ass. anziani presso strutture a gestione diretta dell'azienda	-	-	-	
11	ACQUISTI DI SERVIZI NON SANITARI	2.037.257	2.460.680	423.423	20,78
	01 Manutenzioni	315.221	152.036	- 163.183	- 51,77
	02 Servizi tecnici	932.707	1.471.068	538.361	57,72
	03 Consulenze non sanitarie	-	-	-	
	04 Lavoro interinale e collaborazioni non sanitarie	-	-	-	
	05 Utenze	620.353	694.834	74.481	12,01
	06 Assicurazioni	-	-	-	
	07 Formazione	11.858	1.390	- 10.468	- 88,28
	08 Organi istituzionali	-	-	-	
	09 Altri servizi non sanitari	157.118	141.351	- 15.767	- 10,04
12	GODIMENTO DI BENI DI TERZI	273.059	457.087	184.028	67,39
	01 Affitti, locazioni e noleggi	204.874	419.354	214.480	104,69
	02 Leasing	-	-	-	
	03 Service	68.185	37.733	- 30.452	- 44,66
13	COSTO DEL PERSONALE DIPENDENTE	9.130.571	8.656.403	- 474.168	- 5,19
	01 Personale medico e veterinario	2.020.301	1.815.874	- 204.427	- 10,12
	02 Personale sanitario non medico – dirigenza	794.076	946.114	152.038	19,15
	03 Personale sanitario non medico – comparto	4.652.632	4.714.372	61.739	1,33
	04 Personale professionale – dirigenza	-	-	-	
	05 Personale professionale – comparto	-	-	-	
	06 Personale tecnico – dirigenza	-	-	-	
	07 Personale tecnico – comparto	455.977	466.087	10.110	2,22
	08 Personale amministrativo – dirigenza	79.543	-	- 79.543	- 100,00
	09 Personale amministrativo – comparto	1.128.042	713.956	- 414.086	- 36,71
14	AMMORTAMENTI E SVALUTAZIONI	271.824	240.604	- 31.220	- 11,49
	01 Ammortamento immobilizzazioni immateriali	22.989	19.726	- 3.263	- 14,19
	02 Ammortamento immobilizzazioni materiali	248.835	220.878	- 27.957	- 11,24
	03 Svalutazione delle immobilizzazioni	-	-	-	
	04 Svalutazione dei crediti	-	-	-	
15	VARIAZIONE DELLE RIMANENZE DI BENI DI CONSUMO	- 21.586	21.283	42.869	- 198,59
	01 Variazione rimanenze sanitarie	- 22.047	29.090	45.138	- 204,73
	02 Variazione rimanenze non sanitarie	461	1.808	2.268	- 492,38
16	ACCANTONAMENTI PER RISCHI	-	-	-	-
	01 Accantonamenti per rischi	-	-	-	
17	ALTRI ACCANTONAMENTI	59.405	57.388	- 2.017	- 3,40
	01 Altri accantonamenti	59.405	57.388	- 2.017	- 3,40
18	ONERI DIVERSI DI GESTIONE	88.034	143.547	55.513	63,06
	01 Costi amministrativi	59.469	110.475	51.006	85,77
	02 Minusvalenze ordinarie	520	-	- 520	- 100,00
	03 Sopravvenienze passive ed insussistenze dell'attivo ordinarie	28.046	33.073	5.027	17,92
	30 FRNA - Sopravvenienze passive ed insussistenze dell'attivo ordinarie	-	-	-	
TOTALE B COSTI DELLA PRODUZIONE		66.907.443	63.998.448	- 2.908.995	- 4,35

DIPARTIMENTO DI SANITA' PUBBLICA

		2011	2012	var ass.	var%
B COSTI DELLA PRODUZIONE					
09	ACQUISTO BENI DI CONSUMO	457.568	308.910	- 148.658	- 32,49
	1 Beni sanitari	351.044	197.783	- 153.261,30	- 43,66
	2 Beni non sanitari	106.524	111.127	4.603	4,32
10	ACQUISTO DI SERVIZI SANITARI	932.155	798.890	- 133.265	- 14,30
	01 Prestazioni di degenza ospedaliera	-	-	-	
	02 Prestazioni di specialistica ambulatoriale	358.996	315.542	- 43.455	- 12,10
	03 Somministrazione farmaci	-	-	-	
	04 Assistenza farmaceutica	-	-	-	
	05 Medicina di base e pediatria	27.296	21.605	- 5.691	- 20,85
	06 Continuità assistenziale e medici dell'emergenza	-	-	-	
	07 Assistenza protesica	-	-	-	
	08 Assistenza integrativa e ossigenoterapia	-	-	-	
	09 Assistenza termale	-	-	-	
	10 Rette	-	-	-	
	11 Servizi sanitari e riabilitativi	-	-	-	
	12 Trasporti sanitari	11	-	- 11	- 100,00
	13 Consulenze sanitarie	-	-	-	
	14 Attività libero professionale	3.254	2.937	- 317	- 9,74
	15 Lavoro interinale e collaborazioni sanitarie	-	3.000	3.000	
	16 Altri servizi sanitari	441.093	356.165	- 84.929	- 19,25
	17 Assegni, sussidi e contributi	101.504	99.642	- 1.862	- 1,83
	30 FRNA - Oneri a rilievo sanitario e rette	-	-	-	
	31 FRNA - Servizi assistenziali	-	-	-	
	32 FRNA - Assegni e contributi	-	-	-	
	38 FRNA - Oneri a rilievo sanitario per ass. anziani presso strutture a gestione diretta dell'azienda	-	-	-	
11	ACQUISTI DI SERVIZI NON SANITARI	773.279	689.542	- 83.737	- 10,83
	01 Manutenzioni	76.007	72.702	- 3.305	- 4,35
	02 Servizi tecnici	34.051	52.709	18.658	54,80
	03 Consulenze non sanitarie	-	-	-	
	04 Lavoro interinale e collaborazioni non sanitarie	88.940	80.818	- 8.123	- 7,04
	05 Utenze	340.453	389.706	49.253	14,40
	06 Assicurazioni	-	-	-	
	07 Formazione	1.365	1.030	- 335	- 24,52
	08 Organi istituzionali	-	-	-	
	09 Altri servizi non sanitari	234.464	82.578	- 151.886	- 64,78
12	Godimento di beni di terzi	12.846	12.834	- 12	- 0,09
	01 Affitti, locazioni e noleggi	83	-	- 83	- 100,00
	02 Leasing	-	-	-	
	03 Service	12.764	12.834	71	0,55
13	COSTO DEL PERSONALE DIPENDENTE	10.937.797	10.960.338	22.541	0,21
	01 Personale medico e veterinario	6.581.588	6.620.109	38.520	0,59
	02 Personale sanitario non medico – dirigenza	201.868	202.586	717	0,36
	03 Personale sanitario non medico – comparto	3.201.685	3.245.535	43.850	1,37
	04 Personale professionale – dirigenza	-	-	-	
	05 Personale professionale – comparto	-	-	-	
	06 Personale tecnico – dirigenza	-	-	-	
	07 Personale tecnico – comparto	131.414	129.060	- 2.354	- 1,79
	08 Personale amministrativo – dirigenza	-	-	-	
	09 Personale amministrativo – comparto	821.241	763.049	- 58.192	- 7,09
14	AMMORTAMENTI E SVALUTAZIONI	124.386	187.890	63.504	51,05
	01 Ammortamento immobilizzazioni immateriali	50.587	122.927	72.340	143,00
	02 Ammortamento immobilizzazioni materiali	73.799	64.963	- 8.836	- 11,97
	03 Svalutazione delle immobilizzazioni	-	-	-	
	04 Svalutazione dei crediti	-	-	-	
15	VARIAZIONE DELLE RIMANENZE DI BENI DI CONSUMO	5.144	- 10.488	- 15.632	- 303,89
	01 Variazione rimanenze sanitarie	3.399	- 12.145	- 15.544	- 457,34
	02 Variazione rimanenze non sanitarie	1.745	1.657	89	5,07
16	ACCANTONAMENTI PER RISCHI	-	-	-	-
	01 Accantonamenti per rischi	-	-	-	
17	ALTRI ACCANTONAMENTI	1.248	1.248	-	-
	01 Altri accantonamenti	1.248	1.248	-	-
18	ONERI DIVERSI DI GESTIONE	45.683	70.650	24.967	54,65
	01 Costi amministrativi	35.393	31.038	- 4.355	- 12,31
	02 Minusvalenze ordinarie	121	-	- 121	- 100,00
	03 Sopravvenienze passive ed insussistenze dell'attivo ordinarie	10.169	39.612	29.443	289,53
	30 FRNA - Sopravvenienze passive ed insussistenze dell'attivo ordinarie	-	-	-	
TOTALE B COSTI DELLA PRODUZIONE		13.290.107	13.019.816	- 270.291	- 2,03

FUNZIONI DI SUPPORTO

		2011	2012	var ass.	var%
B	COSTI DELLA PRODUZIONE				
09	ACQUISTO BENI DI CONSUMO	364.516	479.664	115.149	31,59
	1 Beni sanitari	13.577	-	13.577,37	- 100,00
	2 Beni non sanitari	350.939	479.664	128.726	36,68
10	ACQUISTO DI SERVIZI SANITARI	1.241.089	1.414.920	173.830	14,01
	01 Prestazioni di degenza ospedaliera	200.000	-	200.000	- 100,00
	02 Prestazioni di specialistica ambulatoriale	65.255	31.205	34.050	- 52,18
	03 Somministrazione farmaci	-	-	-	-
	04 Assistenza farmaceutica	-	-	-	-
	05 Medicina di base e pediatria	43.730	41.673	2.058	- 4,71
	06 Continuità assistenziale e medici dell'emergenza	-	-	-	-
	07 Assistenza protesica	-	-	-	-
	08 Assistenza integrativa e ossigenoterapia	-	-	-	-
	09 Assistenza termale	-	-	-	-
	10 Rette	-	-	-	-
	11 Servizi sanitari e riabilitativi	-	-	-	-
	12 Trasporti sanitari	359	-	359	- 100,00
	13 Consulenze sanitarie	-	138	138	-
	14 Attività libero professionale	3.854	14.002	10.148	263,29
	15 Lavoro interinale e collaborazioni sanitarie	216.247	140.352	75.895	- 35,10
	16 Altri servizi sanitari	432.684	308.175	124.509	- 28,78
	17 Assegni, sussidi e contributi	678.959	879.374	200.415	29,52
	30 FRNA - Oneri a rilievo sanitario e rette	-	-	-	-
	31 FRNA - Servizi assistenziali	-	-	-	-
	32 FRNA - Assegni e contributi	-	-	-	-
	38 FRNA - Oneri a rilievo sanitario per ass. anziani presso strutture a gestione diretta dell'azienda	-	-	-	-
11	ACQUISTI DI SERVIZI NON SANITARI	9.386.326	9.458.494	72.168	0,77
	01 Manutenzioni	566.548	629.567	63.019	11,12
	02 Servizi tecnici	1.059.722	1.034.367	25.356	- 2,39
	03 Consulenze non sanitarie	42.424	42.586	162	0,38
	04 Lavoro interinale e collaborazioni non sanitarie	137.653	141.660	4.007	2,91
	05 Utenze	1.011.503	1.071.481	59.978	5,93
	06 Assicurazioni	4.828.415	4.981.430	153.015	3,17
	07 Formazione	648.806	632.110	16.696	- 2,57
	08 Organi istituzionali	651.723	652.103	380	0,06
	09 Altri servizi non sanitari	439.532	273.188	166.343	- 37,85
12	GODIMENTO DI BENI DI TERZI	463.815	435.964	27.851	6,00
	01 Affitti, locazioni e noleggi	194.436	165.135	29.301	- 15,07
	02 Leasing	-	-	-	-
	03 Service	269.379	270.829	1.450	0,54
13	COSTO DEL PERSONALE DIPENDENTE	17.361.334	21.365.927	4.004.593	23,07
	01 Personale medico e veterinario	1.410.583	1.635.675	225.092	15,96
	02 Personale sanitario non medico – dirigenza	1.222.231	1.328.916	106.685	8,73
	03 Personale sanitario non medico – comparto	1.722.491	1.686.380	36.112	- 2,10
	04 Personale professionale – dirigenza	370.907	386.521	15.614	4,21
	05 Personale professionale – comparto	-	-	-	-
	06 Personale tecnico – dirigenza	740.195	555.632	184.563	- 24,93
	07 Personale tecnico – comparto	2.429.671	2.353.350	76.321	- 3,14
	08 Personale amministrativo – dirigenza	1.021.907	1.336.948	315.041	30,83
	09 Personale amministrativo – comparto	8.443.348	12.082.505	3.639.156	43,10
14	AMMORTAMENTI E SVALUTAZIONI	4.436.679	5.049.106	612.426	13,80
	01 Ammortamento immobilizzazioni immateriali	322.319	161.093	161.226	- 50,02
	02 Ammortamento immobilizzazioni materiali	4.114.360	3.888.012	226.348	- 5,50
	03 Svalutazione delle immobilizzazioni	-	-	-	-
	04 Svalutazione dei crediti	-	1.000.000	1.000.000	-
15	VARIAZIONE DELLE RIMANENZE DI BENI DI CONSUMO	- 18.914	- 60.426	- 41.512	219,48
	01 Variazione rimanenze sanitarie	-	256	256	-
	02 Variazione rimanenze non sanitarie	- 18.914	- 60.170	- 41.256	218,13
16	ACCANTONAMENTI PER RISCHI	2.444.372	4.562.525	2.118.153	86,65
	01 Accantonamenti per rischi	2.444.372	4.562.525	2.118.153	86,65
17	ALTRI ACCANTONAMENTI	3.209	3.209	-	-
	01 Altri accantonamenti	3.209	3.209	-	-
18	ONERI DIVERSI DI GESTIONE	1.391.675	974.326	- 417.350	- 29,99
	01 Costi amministrativi	716.352	741.865	25.512	3,56
	02 Minusvalenze ordinarie	9.324	-	9.324	- 100,00
	03 Sopravvenienze passive ed insussistenze dell'attivo ordinarie	665.831	232.461	433.370	- 65,09
	30 FRNA - Sopravvenienze passive ed insussistenze dell'attivo ordinarie	168	-	168	- 100,00
TOTALE B COSTI DELLA PRODUZIONE		37.074.101	43.683.708	6.609.607	17,83

COSTI NON ATTRIBUIBILI

		2011	2012	var ass.	var%
B	COSTI DELLA PRODUZIONE				
09	ACQUISTO BENI DI CONSUMO	5.534.825	11.108.909	5.574.084	100,71
	1 Beni sanitari	5.534.825	11.099.828	5.565.003,92	100,55
	2 Beni non sanitari	-	9.080,26	9.080	
10	ACQUISTO DI SERVIZI SANITARI	151.216.573	151.720.760	504.187	0,33
	01 Prestazioni di degenza ospedaliera	117.177.917	114.111.961	3.065.955	2,62
	02 Prestazioni di specialistica ambulatoriale	21.217.929	23.049.094	1.831.164	8,63
	03 Somministrazione farmaci	3.953.302	4.196.381	243.079	6,15
	04 Assistenza farmaceutica	1.291.552	1.143.035	148.518	11,50
	05 Medicina di base e pediatria	395.952	436.276	40.324	10,18
	06 Continuità assistenziale e medici dell'emergenza	-	-	-	
	07 Assistenza protesica	798.946	792.425	6.522	0,82
	08 Assistenza integrativa e ossigenoterapia	-	71	71	
	09 Assistenza termale	157.828	145.248	12.580	7,97
	10 Rette	3.264.327	3.095.856	168.471	5,16
	11 Servizi sanitari e riabilitativi	-	-	-	
	12 Trasporti sanitari	1.365.452	1.468.234	102.782	7,53
	13 Consulenze sanitarie	-	3.132	3.132	
	14 Attività libero professionale	635.985	1.463.845	827.860	130,18
	15 Lavoro interinale e collaborazioni sanitarie	54.930	348.157	403.088	733,82
	16 Altri servizi sanitari	757.411	1.988.569	1.231.159	162,55
	17 Assegni, sussidi e contributi	-	-	-	
	30 FRNA - Oneri a rilievo sanitario e rette	145.061	174.790	29.729	20,49
	31 FRNA - Servizi assistenziali	-	-	-	
	32 FRNA - Assegni e contributi	-	-	-	
	38 FRNA - Oneri a rilievo sanitario per ass. anziani presso strutture a gestione diretta dell'azienda	-	-	-	
11	ACQUISTI DI SERVIZI NON SANITARI	9.554.489	5.242.525	4.311.964	45,13
	01 Manutenzioni	28.571	39.937	11.366	39,78
	02 Servizi tecnici	9.412.152	4.973.103	4.439.049	47,16
	03 Consulenze non sanitarie	16.326	3.239	13.087	80,16
	04 Lavoro interinale e collaborazioni non sanitarie	73.814	123.524	49.710	67,35
	05 Utenze	7.041	7.832	791	11,24
	06 Assicurazioni	-	-	-	
	07 Formazione	-	-	-	
	08 Organi istituzionali	1.015	-	1.015	100,00
	09 Altri servizi non sanitari	17.600	94.889	77.289	439,13
12	GODIMENTO DI BENI DI TERZI	1.606.732	-	1.606.732	100,00
	01 Affitti, locazioni e noleggi	1.586.882	-	1.586.882	100,00
	02 Leasing	-	-	-	
	03 Service	19.850	-	19.850	100,00
13	COSTO DEL PERSONALE DIPENDENTE	-	307.061	168.557	121,70
	01 Personale medico e veterinario	60.283	161.354	101.572	168,49
	02 Personale sanitario non medico – dirigenza	169	182.530	182.699	108.080,60
	03 Personale sanitario non medico – comparto	53.067	8.048	61.115	115,17
	04 Personale professionale – dirigenza	1	-	1	100,00
	05 Personale professionale – comparto	-	-	-	
	06 Personale tecnico – dirigenza	36.189	-	36.189	100,00
	07 Personale tecnico – comparto	9.796	27.290	17.494	178,59
	08 Personale amministrativo – dirigenza	3.828	-	3.828	100,00
	09 Personale amministrativo – comparto	757	1.985	2.742	362,28
14	AMMORTAMENTI E SVALUTAZIONI	1.971.398	88.537	1.882.861	95,51
	01 Ammortamento immobilizzazioni immateriali	11.322	12.848	1.526	13,48
	02 Ammortamento immobilizzazioni materiali	160.077	75.690	84.387	52,72
	03 Svalutazione delle immobilizzazioni	-	-	-	
	04 Svalutazione dei crediti	1.800.000	-	1.800.000	100,00
15	VARIAZIONE DELLE RIMANENZE DI BENI DI CONSUMO	-	18.449	253.881	107,84
	01 Variazione rimanenze sanitarie	-	250.702	190.077	75,82
	02 Variazione rimanenze non sanitarie	15.271	79.074	63.804	417,82
16	ACCANTONAMENTI PER RISCHI	-	-	-	-
	01 Accantonamenti per rischi	-	-	-	
17	ALTRI ACCANTONAMENTI	162.344	6.877.271	6.714.926	4.136,23
	01 Altri accantonamenti	162.344	6.877.271	6.714.926	4.136,23
18	ONERI DIVERSI DI GESTIONE	1.454.829	1.870.470	415.642	28,57
	01 Costi amministrativi	156.213	228.731	72.518	46,42
	02 Minusvalenze ordinarie	465	-	465	100,00
	03 Sopravvenienze passive ed insussistenze dell'attivo ordinario	1.298.150	1.641.739	343.589	26,47
	30 FRNA - Sopravvenienze passive ed insussistenze dell'attivo ordinario	-	-	-	
TOTALE B COSTI DELLA PRODUZIONE		171.127.254	176.619.860	5.492.606	3,21

ACCORDI MOBILITÀ SANITARIA

Nell'anno 2012 l'Azienda USL di Ravenna ha sottoscritto accordi di fornitura con varie Aziende della Regione Emilia-Romagna per quanto riguarda i ricoveri in mobilità sanitaria.

Sono stati siglati, in particolare, accordi di fornitura con le Aziende dell'Area Vasta Romagna; con l'Azienda USL di Cesena l'accordo ha contemplato degli abbattimenti tariffari ancorati ad un tetto massimo di spesa e l'esclusione dell'attività HUB dal tetto massimo, cioè riconosciuta in toto; con l'Azienda di Rimini l'accordo ha invece contemplato abbattimenti tariffari e un tetto massimo di spesa.

Con le Aziende USL di Forlì e di Modena si è concordato di iscrivere il valore inferiore tra il dato contabilizzato nel 2011 e il valore effettivo della produzione 2012.

Allo stesso modo, con le Aziende USL di Bologna e di Ferrara l'accordo contemplava di iscrivere il valore inferiore tra il dato contabilizzato nel 2011 e il valore effettivo della produzione 2012; ma, in questo caso il consuntivo 2011 quale tetto massimo di riferimento è stato incrementando per la mobilità attiva di Ravenna nei confronti di Ferrara e di Bologna nei confronti di Ravenna.

Ulteriori accordi quali-quantitati sono stati sottoscritti con l'Azienda di Imola, con l'Azienda Ospedaliera di Bologna e con l'IRST di Meldola.

Sono stati altresì proposti accordi di fornitura alle Aziende ospedaliere di Modena e Ferrara, che purtroppo non hanno avuto un accoglimento positivo (le due aziende ospedaliere non hanno concordato sulla modalità con cui erano state definite le linee guida regionali) e che, quindi, non hanno portato alla formalizzazione di contratti, anche in virtù degli effetti che il terremoto ha avuto in termini di produzione e flussi di mobilità.

Il saldo complessivo derivante dall'applicazione degli accordi di fornitura per l'anno 2012 è positivo di circa 750.500€ per l'AUSL di Ravenna.

Nella tabella seguente si evidenziano, i dati di produzione effettiva, i risultati degli accordi di fornitura e i relativi saldi.

	ANNO 2012		
	VALIDATO SDO	ACCORDO	SALDO
AUSL FORLI			
ATTIVA	3.545.947,18	3.545.947,18	-
PASSIVA (no IRST)	4.914.452,59	4.182.109,00	- 732.343,59
SALDO	- 1.368.505,41	- 636.161,82	732.343,59
AUSL CESENA			
ATTIVA	1.108.981,63	1.108.981,63	-
PASSIVA	8.943.405,12	8.284.364,00	-659.041,12
SALDO	-7.834.423,49	- 7.175.382,37	659.041,12
AUSL RIMINI			
ATTIVA	977.448,01	789.102,65	-188.345,36

PASSIVA	912.191,35	912.191,35	-
SALDO	65.256,66	- 123.088,70	-188.345,36
AUSL IMOLA			
ATTIVA	2.126.955,11	1.565.127,39	-561.827,72
PASSIVA (no MONTECATONE)	2.692.969,43	2.596.893,00	-96.076,43
SALDO	-566.014,32	-1.031.765,61	-465.751,29
IRST			
ATTIVA	-	-	-
PASSIVA	1.494.652,80	1.494.652,80	-
SALDO	-1.494.652,80	- 1.494.652,80	-
AUSL MODENA			
ATTIVA	430.109,81	304.995,20	-125.114,61
PASSIVA	286.991,02	211.932,66	-75.058,36
SALDO	143.118,79	93.062,54	- 50.056,25
AUSL BOLOGNA			
ATTIVA	2.089.204,95	2.089.204,95	-
PASSIVA	1.207.265,23	1.207.265,23	-
SALDO	881.939,72	881.939,72	-
AUSL FERRARA			
ATTIVA	1.681.769,13	1.521.640,83	- 160.128,30
PASSIVA	604.968,85	604.968,85	-
SALDO	1.076.800,28	916.671,98	-160.128,30
AZOSP BOLOGNA			
ATTIVA	-	-	-
PASSIVA	7.527.640,89	7.304.216,00	- 223.424,89
SALDO	-7.527.640,89	-7.304.216,00	223.424,89

	ANNO 2012		
	VALIDATO SDO	ACCORDI	SALDO
TOTALE ATTIVA	11.960.415,82	10.924.999,83	-1.035.415,99
TOTALE PASSIVA	28.584.537,28	26.798.592,89	-1.785.944,39
SALDO TOTALE	- 16.624.121,46	- 15.873.593,06	750.528,40

ATTIVITÀ COMMERCIALE
CONTO ECONOMICO ATTIVITÀ COMMERCIALE

Conto	Descrizione	Importo
RICAVI DIRETTI		
70030017	Attività l.p. veterinaria (IRES)	5.938,55
70030046	Sperimentazioni e ricerche per privati (IRES)	282.938,20
70030048	Altre prestazioni a privati (IRES)	5.592,40
70030049	Consulenze non sanitarie per altri (Ires)	194.496,91
70030050	Prestazioni del servizio di Igiene Pubblica (Ires)	8.925,62
70030060	Prestazioni dell' U.O. Impiantistica Antinfortunistica(IRES)	66.000,00
70030063	Servizio veterinario altre prestazioni (IRES)	5.770,60
70050020	Rimb.tras.ambulanza richiesti da privati (IRES)	21.497,00
70050028	Rimborsi diversi (IRES)	24.801,89
70050032	Servizio di maggior confort osped.-degenti (IRES)	2.312,62
70050033	Ricavi per attività mensa dipendenti (IRES)	126.771,44
70050039	Altri rimborsi da altri enti pubblici (IRES)	9.822,32
70050044	Corsi di formazione ad Aziende Sanitarie della Regione (IRES)	527,68
70050046	Corsi di formazione ad altri Enti Pubblici (IRES)	548,16
70050047	Corsi di formazione a privati (IRES)	6.110,59
70050090	Rimborsi per cessione beni di consumo sanitari (IRES)	31.948,15
70140021	Altre sopravvenienze attive (IRES)	3.341,52
70140022	Altre sopravvenienze attive verso AUSL RER (IRES)	13.605,97
70150012	Fitti attivi (IRES)	984.583,91
70150019	Ricavi per cessione pasti e buoni mensa a terzi (IRES)	237,28
70150032	Altri ricavi (IRES)	8.641,20
TOTALE RICAVI DIRETTI		1.804.412,01
COSTI DIRETTI		
46050396	INAIL Collaborazioni coordinate e continuative non sanitarie (IRES)	7.914,28
46050418	Consulenze non sanitarie da privato (IRES)	27.721,08
46050428	Attività L.P.: personale veterinario (IRES)	5.337,15
46090093	Servizi di mensa (IRES)	690.414,90
50010165	Consulenze non sanitarie svolte da personale dipendente (IRES)	154.941,25
50019000	Costi per sperimentazioni cliniche (IRPEG)	2.295,59
50030023	Altre insussistenze dell'attivo (IRES) eliminazione credito derivante da ricavo commerciale	71,25
TOTALE COSTI DIRETTI		888.695,50
COSTI INDIRETTI		
44010012	Prodotti emoderivati	8.273,66
44010016	Presidi ad uso veterinario	0,96
44010044	Medicinali con AIC	101.851,30
44010045	Mezzi di contrasto dotati di AIC	1.449,62
44010049	Medicinali senza AIC	372,26
44010055	Prodotti chimici	80,92
44010056	Dispositivi medico diagnostici	5.626,98
44010057	Allergeni	212,92
44010058	Materiale radiografico e diagnostico	487,37
44010061	Prodotti farmaceutici ad uso veterinario	10,45
44010063	Dispositivi medici	32.620,34
44010064	Veterie e materiali di laboratorio	17,86
44010065	Presidi medico chirurgici	98,70
44010066	Altri beni e prodotti sanitari	1.045,76

44010069	Vaccini per profilassi con codice AIC		4.423,01
44010074	Beni sanitari conto omaggi (avere)	-	3,17
44010081	Diagnostici in vivo con AIC		1,13
44030021	Mat.guard.puliz.conviven.		1.872,34
44030031	Articoli manutenzione ordinaria economali		1.515,85
44030041	Carburanti e olio		1.362,68
44030053	Gasolio per riscaldamento		149,99
44030062	Altro materiale non sanitario		104,46
44030063	Supporti informatici		956,90
44030064	Altri beni non sanitari a rapida obsolescenza		96,43
44030071	Cancelleria e stampati		1.232,82
44030081	Abbonamenti e riviste		597,44
46010011	Manutenzione ordinaria immobili		11.844,00
46010022	Manutenzione e riparazione ai mobili e arredi		399,82
46010023	Altre manutenzioni		855,35
46010031	Manutenzione attrezzature tecnico-sanitarie		11.719,55
46010041	Manutenzione impianti e macchinari		650,79
46010051	Manutenzione automezzi		1.724,45
46010061	Manut.ord. Strumentario		121,65
46010062	Manutenzione attrezzature informatiche		440,75
46010063	Manutenzione ai software		1.975,05
46050381	Indennità per docenza di personale dipendente		522,20
46050384	Prestazioni non sanitarie occasionali		67,52
46050385	Altre forme di lavoro autonomo non sanitarie		235,76
46050396	Inail collab.coord.cont.non sanitarie		17,52
46050402	Spese personale tirocinante e borsista non san.		143,45
46050404	Collaborazione coord.e continuative non san.		654,27
46070014	Canoni di noleggio software		29,82
46070031	Fitti		2.400,74
46070032	Spese condominiali		247,15
46070042	Canoni di noleggio attrezzature non sanitarie		242,52
46070043	Canoni di noleggio attrezzature sanitarie		11.733,75
46070044	Service sanitari		2.112,98
46070045	Service non sanitari		930,25
46090031	Servizi di pulizia		17.918,45
46090032	Servizi di fardelleria		7.949,08
46090041	Servizi di lavanderia		11.355,00
46090074	Servizi informatici		1.004,67
46090081	Altri eventuali servizi economali appaltati		2.523,11
46090151	Smaltim.rifiuti		4.250,04
46090163	Trasporti degenti da altri		2.859,43
46090165	Altri trasporti		15,62
46090171	Spese per trasporti e facchinaggi		4.468,41
48110034	Agg.to e formaz.da Aziende sanitarie della reg.		46,77
48110038	Aggiornamento e formaz.da altri sogg.pubblici		128,29
48110043	Aggiornamento e formaz.da altri sogg.privati		770,79
48120003	Missioni e rimborsi spese medici e vet.		642,75
48120007	Pers.comandato medici e veterinari(Avere)	-	133,40
48120012	Personale in comando da AUSL Regione		39,53
48120013	Personale comandato c/o altri enti pub:(avere)	-	1.011,82
48120018	P. Sanitario Medico - Competenze fisse -T.IND		76.185,31
48120019	P. Sanitario Medico - Competenze fisse- T.D		3.873,29
48120021	P. Sanitario Medico - Competenze accessorie e fondi contrattuali -T.IND		42.153,36
48120022	P. Sanitario Medico - Competenze accessorie e fondi contrattuali -T.D		2.055,55
48120024	P. Sanitario Medico - Esclusività -T.IND.		17.904,60
48120025	P. Sanitario Medico - Esclusività - T.D.		405,96
48120027	P. Sanitario Medico - Oneri previdenziali ed assistenziali -T.IND		37.966,31
48120028	P. Sanitario Medico - Oneri previdenziali ed assistenziali -T.D		1.751,33
48120030	P. Sanitario Medico - Collaborazione c/RER GSA (avere)	-	983,90

48130003	Missioni e rimborsi spese no medici Dirig.		89,41
48130007	Pers.comandato non medico Dirigenza(Avere)	-	235,98
48130018	P. Sanitario Non Medico-Dirigenza - Competenze fisse - T.IND		7.637,16
48130019	P. Sanitario Non Medico-Dirigenza - Competenze fisse - T.D		1.126,02
48130021	P. Sanitario Non Medico-Dirigenza - Competenze accessorie e fondi contrattuali - T.IND		2.031,76
48130022	P. Sanitario Non Medico-Dirigenza - Competenze accessorie e fondi contrattuali - T.D		291,34
48130024	P. Sanitario Non Medico-Dirigenza - Esclusività T.IND		1.684,39
48130025	P. Sanitario Non Medico-Dirigenza - Esclusività -T.D		40,19
48130027	P. Sanitario Non Medico-Dirigenza - Oneri previdenziali ed assistenziali -T.IND		3.091,50
48130028	P. Sanitario Non Medico-Dirigenza - Oneri previdenziali ed assistenziali - T.D		400,34
48130030	P. Sanitario Non Medico - Dirigenza - Collaborazione c/RER GSA (avere)	-	226,59
48150003	Missioni e rimborsi spese pers.prof. Dirig.		0,71
48150018	P. Professionale-Dirigenza - Competenze fisse -T.IND		194,42
48150019	P. Professionale-Dirigenza - Competenze fisse -T.D		193,21
48150021	P. Professionale-Dirigenza - Competenze accessorie e fondi contrattuali- T,IND		184,28
48150022	P. Professionale-Dirigenza - Competenze accessorie e fondi contrattuali - T.D		114,24
48150027	P. Professionale-Dirigenza - Oneri previdenziali ed assistenziali -TIND		86,99
48150028	P. Professionale-Dirigenza - Oneri previdenziali ed assistenziali -T.D		81,96
48170003	Missioni e rimborsi spese pers.tecn. Dirig.		7,09
48170018	P. Tecnico-Dirigenza - Competenze fisse -T.IND		193,09
48170019	P. Tecnico-Dirigenza - Competenze fisse -T.D		361,18
48170021	P. Tecnico-Dirigenza - Competenze accessorie e fondi contrattuali -TIND		104,64
48170022	P. Tecnico-Dirigenza - Competenze accessorie e fondi contrattuali -T.D		318,17
48170027	P. Tecnico-Dirigenza - Oneri previdenziali ed assistenziali -T.IND		72,56
48170028	P. Tecnico-Dirigenza - Oneri previdenziali ed assistenziali -T.D		173,50
48180003	Missioni e rimborsi spese pers.tecn. Comp.		49,04
48180012	Personale in comando da AUSL Regione		59,39
48180013	Personale comandato c/o altri enti pub:(avere)	-	56,98
48180018	P. Tecnico-Comparto - Competenze fisse -T.IND		32.527,08
48180019	P. Tecnico-Comparto - Competenze fisse-T.D		1.973,79
48180021	P. Tecnico-Comparto - Competenze accessorie e fondi contrattuali -T.IND		5.834,59
48180022	P. Tecnico-Comparto - Competenze accessorie e fondi contrattuali -T.D		296,25
48180027	P. Tecnico-Comparto - Oneri previdenziali ed assistenziali - T.IND		10.804,32
48180028	P. Tecnico-Comparto - Oneri previdenziali ed assistenziali -T.D		699,58
48190003	Missioni e rimborsi spese pers.amm.vo Dirig.		8,68
48190018	P. Amministrativo-Dirigenza - Competenze fisse -T.IND		1.067,26
48190019	P. Amministrativo-Dirigenza - Competenze fisse -T.D		152,96
48190021	P. Amministrativo-Dirigenza - Competenze accessorie e fondi contrattuali -T.IND		1.132,00
48190022	P. Amministrativo-Dirigenza - Competenze accessorie e fondi contrattuali -T.D		48,17
48190027	P. Amministrativo-Dirigenza - Oneri previdenziali ed assistenziali -T.IND		498,72
48190028	P. Amministrativo-Dirigenza - Oneri previdenziali ed assistenziali -T.D		52,37
48200003	Missioni e rimborsi spese pers.amm. Comp.		77,61
48200007	Per.comandatopers.amm.vo Dirigenza (Avere)	-	70,57
48200013	Personale comandato c/o altri enti pub:(avere)	-	66,92
48200018	P. Amministrativo-Comparto - Competenze fisse -T.IND		22.072,85
48200019	P. Amministrativo-Comparto - Competenze fisse -T.D		20,12
48200021	P. Amministrativo-Comparto - Competenze accessorie e fondi contrattuali -T.IND		4.371,38
48200022	P. Amministrativo-Comparto - Competenze accessorie e fondi contrattuali -T.D		2,84
48200027	P. Amministrativo-Comparto - Oneri previdenziali ed assistenziali -T.IND		7.447,84
48200028	P. Amministrativo-Comparto - Oneri previdenziali ed assistenziali -T.D		6,68
48200030	P. Amministrativo - Comparto - Collaborazione c/RER GSA (avere)	-	97,44
50010011	Indennità D.G		483,80
50010012	Indennità D.A		409,89
50010013	Indennità D.S		387,99
50010031	Indennità Revisori		162,16
50010111	Costi per pubblicità		139,77
50010121	Premi ass.furti ecc		10.032,17
50010123	Assicurazioni - altro		1.171,75

50010132	Spese condominiali su immobili di proprietà	436,63
50010151	Spese per servizi bancari	10,72
50010152	Spese di incasso e bancarie varie	33,65
50010161	Spese postali	454,47
50010162	Servizi postali	300,73
50010171	Altri servizi non sanitari	682,13
50010173	Altri servizi non sanitari da AUSL RER	189,44
50010174	Altri servizi non sanitari da altri enti pubblici	726,82
50010181	Energia elettrica	13.210,42
50010191	Gas	9.742,12
50010192	Acqua	1.882,00
50010201	Telefono	2.408,71
50010202	Altre utenze	491,70
50010211	Spese legali e notarili	354,32
50010301	Tasse automobilistiche	58,91
50010302	Imposta di registro	27,74
50010303	Imposta di bollo	34,36
52010041	Ammortamento software	1.317,42
52010061	Ammortamento immobilizzazioni immateriali diverse	78,48
52030011	Ammortamento fabbricati indisponibili	17.573,29
52030021	Ammortamento fabbricati disponibili	12,68
52030041	Ammortamento attrezzature informatiche	1.079,20
52030111	Ammortamento autoveicoli	487,95
54010090	Variazione rimanenze sanitarie (solo beni rilevanti)	- 193,45
54030090	Variazione rimanenze non sanitarie	124,45
58030011	Interessi passivi	500,90
58030051	Interessi passivi verso fornitori	5.641,82
TOTALE COSTI INDIRETTI		625.049,18

UTILE D'ESERCIZIO ATTIVITA' COMMERCIALE	290.667,33
--	-------------------

NOTE SUL CONTO ECONOMICO DELL'ATTIVITÀ COMMERCIALE

Nel corso dell'anno 2012 l'Azienda USL di Ravenna ha svolto, oltre all'attività istituzionale, per la quale viene meno l'obbligo di applicazione dell'I.R.E.S. così come disposto nel 2° comma lett. B. dell'art. 74 del D.P.R. 22/12/86 n. 917 del T.U.I.R., anche attività che esulano da quelle istituzionali, definibili come "commerciali".

Il reddito prodotto da tali attività soggiace alle regole ordinarie di determinazione del reddito d'impresa così come stabilito agli artt. 143 e seguenti del T.U.I.R..

In particolare l'art. 144 del T.U.I.R. stabilisce che l'Ente non commerciale che svolge anche attività commerciali deve tenere per queste ultime una contabilità "separata", necessaria anche ad una oggettiva detraibilità dei costi diretti.

L'Azienda USL di Ravenna, attraverso opportune articolazioni, all'interno dell'unica contabilità aziendale ha implementato un sistema di contabilità ai fini IRES, che ha permesso di individuare il risultato economico dell'attività commerciale.

All'interno di dette rilevazioni, ove non sia stato possibile, data la complessità e la promiscuità delle attività aziendali rilevare costi diretti, si è proceduto applicando quanto sancito all'art. 144 comma 4 del T.U.I.R., ovvero attribuire, anche contabilmente, quote di costi promiscui.

Il criterio adottato per l'attribuzione dei costi promiscui (rapporto tra ricavi commerciali e totale ricavi aziendali) ha generato una percentuale di detraibilità dei costi suddetti pari allo 0.2214117655.

Si è quindi redatto il "Conto Economico dell'attività commerciale", che ha evidenziato un utile d'esercizio pari ad Euro 290.667,33. Detto risultato economico positivo non genera comunque tassazione ai fini IRES in quanto l'Azienda USL vanta perdite pregresse che, secondo la normativa in vigore, sono comunque congrue ad "abbattere" fiscalmente l'utile dell'esercizio 2012.

Si precisa infine che in sede di dichiarazione dei redditi per l'anno 2012 (Modello UNICO 2013), oltre al "quadro" del reddito d'impresa (determinato secondo le regole anzidette), l'Azienda USL di Ravenna dichiara anche redditi fondiari, derivanti dal possesso di terreni e fabbricati, e redditi di capitale, i cui proventi, essendo assoggettati ad un sistema di tassazione autonomo rispetto a quello del reddito d'impresa, non sono stati rilevati nell'ambito del sistema di "contabilità separata commerciale", così come sopra definito.

A completamento di quanto esposto sino ad ora, si precisa che per tutte le tipologie di reddito da inserire nel Modello UNICO/2013, l'aliquota I.R.E.S da applicare è quella in vigore per l'anno 2013, pari al 27,5%.

RENDICONTO SIOPE

INCASSI PER CODICI GESTIONALI

Ente Codice 000748524000000

Ente Descrizione ASL N. 10 DI RAVENNA (GESTIONE SANITARIA)

Categoria Strutture sanitarie

Sotto Categoria ASL

Periodo ANNUALE 2012

Prospetto INCASSI PER CODICI GESTIONALI

Importi in EURO

000748524000000 - ASL N. 10 DI RAVENNA (GESTIONE SANITARIA)

Importo nel pe-
riodo

Importo a tutto
il periodo

ENTRATE DERIVANTI DALLA PRESTAZIONE DI SERVIZI

76.098.138,03

76.098.138,03

1100	Compartecipazione alla spesa per prestazioni sanitarie (ticket)	14.612.423,15	14.612.423,15
1200	Entrate da Regione e Province autonome per prestazioni sanitarie e sociosanitarie a rilevanza sanitaria	41.143.169,00	41.143.169,00
1301	Entrate da aziende sanitarie della Regione/Provincia autonoma per prestazioni sanitarie e sociosanitarie a rilevanza sanitaria	3.517.521,38	3.517.521,38
1303	Entrate da IRCCS pubblici e Fondazioni IRCCS della Regione/Provincia autonoma per prestazioni sanitarie e sociosanitarie a rilevanza sanitaria	4.178,51	4.178,51
1304	Entrate da Policlinici universitari della Regione/Provincia autonoma per prestazioni sanitarie e sociosanitarie a rilevanza sanitaria	87.779,21	87.779,21
1400	Entrate per prestazioni sanitarie e sociosanitarie a rilevanza sanitaria ad altre Amministrazioni pubbliche	1.070.143,20	1.070.143,20
1500	Entrate per prestazioni sanitarie erogate a soggetti privati	3.274.804,73	3.274.804,73
1600	Entrate per prestazioni sanitarie erogate in regime di intramoenia	8.590.196,53	8.590.196,53
1700	Entrate per prestazioni non sanitarie	3.091.911,99	3.091.911,99
1800	Entrate per prestazioni di servizi derivanti da sopravvenienze attive	706.010,33	706.010,33

CONTRIBUTI E TRASFERIMENTI CORRENTI

680.161.357,93

680.161.357,93

2102	Contributi e trasferimenti correnti da Regione e Prov. Autonoma per quota fondo sanitario regionale indistinto	659.041.344,70	659.041.344,70
2103	Contributi e trasferimenti correnti da Regione e Prov. Autonoma per quota fondo sanitario regionale vincolato	2.219.955,25	2.219.955,25
2104	Contributi e trasferimenti correnti da Regione e Prov. Autonoma extra fondo sanitario vincolato	17.977.926,41	17.977.926,41
2108	Contributi e trasferimenti correnti da comuni	723.293,24	723.293,24
2204	Donazioni da famiglie	198.838,33	198.838,33

ALTRE ENTRATE CORRENTI

3.344.333,42

3.344.333,42

3101	Rimborsi assicurativi	21.740,04	21.740,04
------	-----------------------	-----------	-----------

3102	Rimborsi spese per personale comandato	669.598,22	669.598,22
3103	Rimborsi per l'acquisto di beni per conto di altre strutture sanitarie	10.544,53	10.544,53
3104	Restituzione fondi economali	50.000,00	50.000,00
3105	Riscossioni IVA	328.794,53	328.794,53
3106	Altri concorsi, recuperi e rimborsi	1.154.747,07	1.154.747,07
3201	Fitti attivi	1.088.180,39	1.088.180,39
3202	Interessi attivi	1.192,34	1.192,34
3203	Proventi finanziari	353,65	353,65
3204	Altri proventi	19.182,65	19.182,65

ENTRATE DERIVANTI DA ALIENAZIONI DI BENI **19.800,00** **19.800,00**

4102	Alienazione di fabbricati	19.800,00	19.800,00
------	---------------------------	-----------	-----------

CONTRIBUTI E TRASFERIMENTI IN C/CAPITALE **5.340.889,49** **5.340.889,49**

5102	Contributi e trasferimenti da Regione e Prov. Autonoma per ripiani perdite	4.757.389,50	4.757.389,50
5103	Contributi e trasferimenti da Regione e Prov. Autonoma per finanziamenti di investimenti e fondo di dotazione	353.499,99	353.499,99
5202	Contributi e trasferimenti in c/capitale da Famiglie	30.000,00	30.000,00
5203	Contributi e trasferimenti in c/capitale da Istituzioni sociali senza fine di lucro	200.000,00	200.000,00

OPERAZIONI FINANZIARIE **419.891,41** **419.891,41**

6400	Depositi cauzionali	100,00	100,00
6500	Altre operazioni finanziarie	419.791,41	419.791,41

ENTRATE DERIVANTI DA ACCENSIONE DI PRESTITI **17.719.121,73** **17.719.121,73**

7100	Anticipazioni di cassa	17.719.121,73	17.719.121,73
------	------------------------	---------------	---------------

INCASSI DA REGOLARIZZARE **0,00** **0,00**

9998	Incassi da regolarizzare derivanti dalle anticipazioni di cassa (riscossioni codificate dal cassiere)	0,00	0,00
9999	Altri incassi da regolarizzare (riscossioni codificate dal cassiere)	0,00	0,00

TOTALE GENERALE **783.103.532,01** **783.103.532,01**

PAGAMENTI PER CODICI GESTIONALI

Ente Codice 000748524000000
 Ente Descrizione ASL N. 10 DI RAVENNA (GESTIONE SANITARIA)
 Categoria Strutture sanitarie
 Sotto Categoria ASL
 Periodo ANNUALE 2012
 Prospetto PAGAMENTI PER CODICI GESTIONALI
 Importi in EURO

000748524000000 - ASL N. 10 DI RAVENNA (GESTIONE SANITARIA)		Importo nel pe- riodo	Importo a tutto il periodo
PERSONALE		247.282.464,27	247.282.464,27
1101	Competenze a favore del personale al netto degli arretrati	125.014.447,33	125.014.447,33
1102	Arretrati di anni precedenti	181.693,54	181.693,54
1201	Ritenute previdenziali e assistenziali al personale	19.781.998,85	19.781.998,85
1202	Ritenute erariali a carico del personale	45.402.354,32	45.402.354,32
1203	Altre ritenute al personale per conto di terzi	3.029.769,61	3.029.769,61
1301	Contributi obbligatori per il personale	52.603.313,92	52.603.313,92
1501	Trattamento di missione e rimborsi spese viaggi	585.422,98	585.422,98
1503	Rimborsi spese per personale comandato	683.463,72	683.463,72
ACQUISTO DI BENI		113.280.039,64	113.280.039,64
2101	Prodotti farmaceutici	60.692.646,23	60.692.646,23
2102	Emoderivati	3.958.716,38	3.958.716,38
2103	Prodotti dietetici	502.035,33	502.035,33
2104	Materiali per la profilassi (vaccini)	2.407.685,55	2.407.685,55
2105	Materiali diagnostici prodotti chimici	3.250.269,29	3.250.269,29
2106	Materiali diagnostici, lastre RX, mezzi contrasto RX, carta per ECG, ecc.	125.513,71	125.513,71
2107	Presidi chirurgici e materiali sanitari	21.011.145,45	21.011.145,45
2108	Materiali protesici	14.146.277,42	14.146.277,42
2109	Materiali per emodialisi	1.386.425,93	1.386.425,93
2110	Materiali e prodotti per uso veterinario	6.533,53	6.533,53
2111	Acquisto di beni sanitari da altre strutture sanitarie	1.473.351,91	1.473.351,91
2199	Acquisto di beni sanitari derivante da sopravvenienze	2.831,14	2.831,14
2201	Prodotti alimentari	39.128,27	39.128,27
2202	Materiali di guardaroba, di pulizia e di convivenza in genere	1.038.531,29	1.038.531,29
2203	Combustibili, carburanti e lubrificanti	685.331,27	685.331,27
2204	Supporti informatici e cancelleria	1.246.824,59	1.246.824,59
2205	Pubblicazioni, giornali e riviste	266.023,06	266.023,06
2206	Acquisto di materiali per la manutenzione	897.000,75	897.000,75
2298	Altri beni non sanitari	143.184,71	143.184,71
2299	Acquisto di beni non sanitari derivante da sopravvenienze	583,83	583,83
ACQUISTI DI SERVIZI		344.123.909,78	344.123.909,78
3103	Acquisti di servizi sanitari per medicina di base da soggetti convenzionali	25.166.999,92	25.166.999,92
3105	Acquisti di servizi sanitari per farmaceutica da altre Amministrazioni pubbliche	14.533.076,32	14.533.076,32
3106	Acquisti di servizi sanitari per farmaceutica da privati	36.216.273,79	36.216.273,79
3107	Acquisti di servizi sanitari per assistenza specialistica ambulatoriale da strutture sanitarie pubbliche della Regione/Provincia autonoma di appartenenza	812.415,24	812.415,24
3108	Acquisti di servizi sanitari per assistenza specialistica ambulatoriale da altre Amministrazioni pubbliche	39.619,48	39.619,48
3109	Acquisti di servizi sanitari per assistenza specialistica ambulatoriale da privati	18.185.275,81	18.185.275,81
3112	Acquisti di servizi sanitari per assistenza riabilitativa da privati	2.779,19	2.779,19

3113	Acquisti di servizi sanitari per assistenza integrativa e protesica da strutture sanitarie pubbliche della Regione/Provincia autonoma di appartenenza	238,02	238,02
3114	Acquisti di servizi sanitari per assistenza integrativa e protesica da altre Amministrazioni pubbliche	613.453,96	613.453,96
3115	Acquisti di servizi sanitari per assistenza integrativa e protesica da privati	10.717.925,79	10.717.925,79
3116	Acquisti di servizi sanitari per assistenza ospedaliera da strutture sanitarie pubbliche della Regione/Provincia autonoma di appartenenza	145.528,82	145.528,82
3117	Acquisti di servizi sanitari per assistenza ospedaliera da altre Amministrazioni pubbliche	12.000,00	12.000,00
3118	Acquisti di servizi sanitari per assistenza ospedaliera da privati	83.736.140,94	83.736.140,94
3120	Acquisti di prestazioni di psichiatria residenziale e semiresidenziale da altre Amministrazioni pubbliche	198.423,31	198.423,31
3121	Acquisti di prestazioni di psichiatria residenziale e semiresidenziale da privati	9.507.733,37	9.507.733,37
3124	Acquisti di prestazioni di distribuzione farmaci file F da privati	2.103.211,27	2.103.211,27
3127	Acquisti di prestazioni termali in convenzione da privati	3.507.227,83	3.507.227,83
3129	Acquisti di prestazioni trasporto in emergenza e urgenza da altre Amministrazioni pubbliche	109,81	109,81
3130	Acquisti di prestazioni trasporto in emergenza e urgenza da privati	1.314.686,21	1.314.686,21
3131	Acquisti di prestazioni socio sanitarie a rilevanza sanitaria da strutture sanitarie pubbliche della Regione/Provincia autonoma di appartenenza	2.254.616,34	2.254.616,34
3132	Acquisti di prestazioni socio sanitarie a rilevanza sanitaria da altre Amministrazioni pubbliche	38.236.139,82	38.236.139,82
3133	Acquisti di prestazioni socio sanitarie a rilevanza sanitaria da privati	9.454.602,63	9.454.602,63
3134	Consulenze, collaborazioni, interinale e altre prestazioni di lavoro sanitarie e sociosanitarie da strutture sanitarie pubbliche della Regione/Provincia autonoma di appartenenza	245.897,11	245.897,11
3136	Consulenze, collaborazioni, interinale e altre prestazioni di lavoro sanitarie e sociosanitarie da privati	2.145.596,04	2.145.596,04
3138	Altri acquisti di servizi e prestazioni sanitarie da altre Amministrazioni pubbliche	58,38	58,38
3150	Ritenute erariali sui compensi ai medici di base in convenzione	6.305.736,67	6.305.736,67
3151	Contributi previdenziali e assistenziali sui compensi ai medici di base in convenzione	5.641.444,96	5.641.444,96
3152	Ritenute erariali sui compensi alle farmacie convenzionate	614.853,72	614.853,72
3153	Ritenute erariali sui compensi ai medici specialisti ambulatoriali	944.783,15	944.783,15
3154	Contributi previdenziali e assistenziali sui compensi ai medici specialisti ambulatoriali	828.227,63	828.227,63
3198	Altri acquisti di servizi e prestazioni sanitarie da altri soggetti	3.170.639,72	3.170.639,72
3199	Acquisti di servizi sanitari derivanti da sopravvenienze	238.837,23	238.837,23
3201	Consulenze, collaborazioni, interinale e altre prestazioni di lavoro non sanitarie da strutture sanitarie pubbliche della Regione/Provincia autonoma di appartenenza	27.391,93	27.391,93
3203	Consulenze, collaborazioni, interinale e altre prestazioni di lavoro non sanitarie da privati	460.606,88	460.606,88
3204	Servizi ausiliari e spese di pulizia	18.454.576,36	18.454.576,36
3205	Buoni pasto e mensa per il personale dipendente	713.250,45	713.250,45
3206	Mensa per degenti	5.226.969,81	5.226.969,81
3208	Utenze e canoni per telefonia e reti di trasmissione	1.361.216,48	1.361.216,48
3209	Utenze e canoni per energia elettrica	5.867.053,61	5.867.053,61
3210	Utenze e canoni per altri servizi	4.862.578,38	4.862.578,38
3211	Assicurazioni	4.907.579,40	4.907.579,40
3212	Assistenza informatica e manutenzione software	1.519.902,81	1.519.902,81
3213	Corsi di formazione externalizzata	464.899,45	464.899,45
3214	Manutenzione ordinaria e riparazioni di immobili e loro pertinenze	8.025.477,42	8.025.477,42
3215	Manutenzione ordinaria e riparazioni di mobili e macchine	778.279,98	778.279,98
3216	Manutenzione ordinaria e riparazioni di attrezzature tecnico-scientifico sanitarie	5.268.912,00	5.268.912,00
3217	Manutenzione ordinaria e riparazioni di automezzi	762.815,58	762.815,58
3218	Altre spese di manutenzione ordinaria e riparazioni	224.594,95	224.594,95
3219	Spese legali	21.249,42	21.249,42
3220	Smaltimento rifiuti	2.187.442,55	2.187.442,55
3298	Acquisto di servizi non sanitari derivanti da sopravvenienze	35.536,19	35.536,19
3299	Altre spese per servizi non sanitari	6.059.023,65	6.059.023,65

CONTRIBUTI E TRASFERIMENTI
7.745.326,50
7.745.326,50

4101	Contributi e trasferimenti a Regione/Provincia autonoma	316.550,00	316.550,00
------	---	------------	------------

4102	Contributi e trasferimenti a province	403,00	403,00
4104	Contributi e trasferimenti a comuni	46.666,69	46.666,69
4111	Contributi e trasferimenti a Istituti Zooprofilattici sperimentali	51.657,48	51.657,48
4202	Contributi e trasferimenti a famiglie	7.322.549,33	7.322.549,33
4203	Contributi e trasferimenti a istituzioni sociali private	7.500,00	7.500,00

ALTRE SPESE CORRENTI
36.003.523,83
36.003.523,83

5101	Concorsi, recuperi e rimborsi ad Amministrazioni Pubbliche	260,40	260,40
5102	Pagamenti IVA ai fornitori per IVA detraibile	38.723,41	38.723,41
5103	Altri concorsi, recuperi e rimborsi a soggetti privati	61.149,99	61.149,99
5201	Noleggi	4.935.072,36	4.935.072,36
5202	Locazioni	1.599.530,47	1.599.530,47
5203	Leasing operativo	10.565,53	10.565,53
5205	Licenze software	398.399,93	398.399,93
5206	Altre forme di godimento di beni di terzi	1.686.401,59	1.686.401,59
5301	Interessi passivi ad Amministrazioni pubbliche	75.031,13	75.031,13
5304	Interessi passivi per anticipazioni di cassa	205.094,39	205.094,39
5305	Interessi su mutui	1.673.791,48	1.673.791,48
5306	Interessi passivi v/fornitori	1.655.829,77	1.655.829,77
5308	Altri oneri finanziari	3.146,06	3.146,06
5401	IRAP	16.800.921,63	16.800.921,63
5402	IRES	274.353,60	274.353,60
5404	IVA	486.483,86	486.483,86
5499	Altri tributi	232.345,74	232.345,74
5501	Costituzione di fondi per il servizio economato in contanti	50.000,00	50.000,00
5502	Acquisti di beni e servizi con i fondi economici	113.529,73	113.529,73
5503	Indennita', rimborso spese ed oneri sociali per gli organi direttivi e Collegio sindacale	334.151,69	334.151,69
5504	Commissioni e Comitati	327.176,10	327.176,10
5505	Borse di studio	89.541,50	89.541,50
5506	Ritenute erariali su indennita' a organi istituzionali e altri compensi	949.408,66	949.408,66
5507	Contributi previdenziali e assistenziali su indennita' a organi istituzionali e altri compensi	364.327,86	364.327,86
5598	Altri oneri della gestione corrente	3.601.438,66	3.601.438,66
5599	Altre spese correnti derivanti da sopravvenienze	36.848,29	36.848,29

INVESTIMENTI FISSI
12.209.400,91
12.209.400,91

6102	Fabbricati	8.554.428,57	8.554.428,57
6104	Attrezzature sanitarie e scientifiche	2.012.207,06	2.012.207,06
6105	Mobili e arredi	957.980,44	957.980,44
6106	Automezzi	179.981,00	179.981,00
6199	Altri beni materiali	501.404,41	501.404,41
6200	Immobilizzazioni immateriali	3.399,43	3.399,43

OPERAZIONI FINANZIARIE
3.726.570,35
3.726.570,35

7400	Depositi cauzionali	2.758,65	2.758,65
7420	Acconti a terzi (fornitori, farmacie, etc.)	2.784.375,63	2.784.375,63
7500	Altre operazioni finanziarie	939.436,07	939.436,07

SPESE PER RIMBORSO DI PRESTITI
18.733.962,48
18.733.962,48

8100	Rimborso anticipazioni di cassa	16.166.330,21	16.166.330,21
8300	Rimborso mutui e prestiti ad altri soggetti	2.567.632,27	2.567.632,27

PAGAMENTI DA REGOLARIZZARE
0,00
0,00

9998	PAGAMENTI DA REGOLARIZZARE DERIVANTI DAL RIMBORSO DELLE ANTICIPAZIONI DI CASSA (pagamenti codificati dal cassiere)	0,00	0,00
9999	ALTRI PAGAMENTI DA REGOLARIZZARE (pagamenti codificati dal cassiere)	0,00	0,00

TOTALE GENERALE

783.105.197,76 783.105.197,76

SERVIZI ESTERNALIZZATI

Descrizione	Importo
SERVIZI DI PULIZIA (COGE 46090031 e quota 4609999)	
Oneri relativi ai contratti di pulizia e assimilati:	
COOPERATIVA PULIZIA RAVENNA	11.671.181,94
RENTOKILL INITIAL ITALY	2.347,22
CONSORZIO NAZIONALE SERVIZI	9294,06
AZIMUT	170,38
Totale	11.682.993,60
SERVIZI DI LAVANDERIA (COGE 46090041)	
SERVIZI ITALIA servizio di materasseria per tutta l'Azienda	412.156,12
SERVIZI OSPEDALIERI s.r.l. Servizi di lavanolo per LUGO, FAENZA E RAVENNA	4.209.281,94
LINEA STERILE Kit sterili per LUGO e FAENZA	507.016,04
Totale	5.128.454,10
SERVIZI DI MENSA (COGE 46090051 e 46090093)	
GEMOS fornitura pasti a degenti e dipendenti Ravenna e Faenza	2.868.137,21
LUGO CATERING fornitura pasti a degenti e dipendenti Lugo e Faenza	3.151.946,12
DAY RISTOSERVICE	150.353,11
IRST	429,33
Totale	6.170.865,77
SERVIZI INFORMATICI (COGE 46090074)	
RECORDATA	232.528,47
LABORATORI FONDAZIONE GUGLIELMO MARCONI	110.916,66
MIMESI	2.722,50
ACANTHO	5.553,04
ACTALIS	3.236,80
SERVIZI INFORMATICI S.R.L.	19.924,84
AUSL FORLI	12.100,00
NOEMALIFE	55.384,84
ALFA TELEMATICA	5.190,09
AVIS	6.200,00
Totale	453.757,24
ALTRI EVENTUALI SERVIZI ECONOMICI APPALTATI (COGE 46090081)	
PLURIMA - gestione magazzino economico	676.690,79
AUSLIA - " " logistica	68.074,60
COOPSERVICE	333.854,97
MEDIACAIR	13.002,25
CONSORZIO NAZIONALE SERVIZI	47.935,15
Totale	1.139.557,76
SERVIZIO DISTRIBUZIONE FARMACI PER CONTO 46090083	
FARMACIE VARIE distribuzione FOBT	20.164,99
FARMACIE VARIE distribuzione farmaci	1.387.312,02
TOTALI	1.407.477,01

Descrizione	Importo
SERVIZIO DISTRIBUZIONE FARMACI PER CONTO DA PUBBLICO 46090084	
FARMACIE VARIE distribuzione FOBT	8.324,68
FARMACIE VARIE distribuzione farmaci	555.913,80
totali	564.238,48
SMALTIMENTO RIFIUTI (COGE 460900151)	
HERA - rifiuti solidi urbani	782.695,41
PROTEX - mat. Radioattivi	3.031,05
BARD	3.557,40
MENGOZZI SPA	1.130.236,26
Totale	1.919.520,12
SPESE SERVIZIO PRENOTAZIONE CUP (COGE 50010163)	
FARMACIE DIVERSE	1.850.245,99
ALTRO	148.149,05
Totale	1.998.395,04
SPESE PER TRASPORTI E FACCHINAGGIO (COGE 46090171)	
PLURIMA	1.933.199,56
GE.M.O.S.	8.062,47
C.N.S.	63.085,15
TWE	3.686,46
LUGO CATERING	5.049,00
SOL	4.598,00
Varie (CASSA ECONOMALE ESCLUSO TWE)	465,20
Totale	2.018.145,84
ALTRI TRASPORTI (COGE 46090165)	
COERBUS trasporto utenti Simap	6.228,21
VARIE	826,04
Totale	7.054,25
TOTALE COMPLESSIVO	
	32.490.459,21

CONCLUSIONI

L'esercizio 2012 si è chiuso nel pieno rispetto dell'equilibrio di bilancio e dei vincoli assegnati dagli organi regionali, confermando il raggiunto equilibrio e la sostenibilità economico finanziaria dell'Azienda.

Al conseguimento del positivo risultato d'esercizio hanno contribuito una pluralità di fattori e di interventi frutto dell'impegno di questa azienda nel suo insieme, sia del sistema di amministrazione sia del sistema di produzione, nell'ottimizzare sempre più l'impiego delle risorse assegnate per continuare a garantire prestazioni e servizi di qualità, nel rispetto dell'equilibrio di bilancio.

Il costo della produzione per l'esercizio 2012 ha registrato una diminuzione pari a circa 1 milione di euro (- 0,13%), rispetto al 2011, risultato di interventi ad ampio raggio che hanno visto coinvolti tutti i settori produttivi di questa Azienda:

- l'ottimizzazione dei sistemi di approvvigionamento e delle scorte per i beni sanitari;
- il monitoraggio continuo dell'andamento dei consumi e la diffusa responsabilizzazione dei clinici;
- le strategie di alleanza sovraziendale con unioni d'acquisto di AVR e tramite INTERCENTER;
- la rinegoziazione dei contratti di fornitura
- ottimizzazione della gestione dei contratti di fornitura di servizi sanitari e non sanitari (pulizie, trasporti, pasti ai degenti ecc...).

La maggiore efficienza raggiunta ha consentito di compensare l'effetto incrementale di alcuni fattori che hanno caratterizzato l'esercizio, quali l'adeguamento dell'aliquota iva, l'aumento delle tariffe di gas e acqua, l'apertura del nuovo DEA, il passaggio a gestione diretta dell'Hospice di Faenza, la riapertura della Lungodegenza di Cervia, per citarne alcuni.

Un grosso contributo al contenimento dei costi di produzione è certamente da ricercarsi nell'andamento della spesa farmaceutica territoriale. Da sottolineare che i buoni risultati conseguiti in termini di contenimento della spesa farmaceutica territoriale, sono però da imputarsi più a meccanismi centrali che al modificarsi del comportamento prescrittivo degli specialisti ospedalieri e territoriali di questa Azienda. Il potenziamento del percorso di distribuzione farmaci per conto, a seguito dell'accordo siglato con le farmacie pubbliche e private della provincia, ha sicuramente dato un grosso contributo, oltre che in termini di miglioramento dell'accessibilità da parte dei nostri utenti, al contenimento dei costi.

L'ottimizzazione delle modalità distributive era doverosa, ma non può essere sufficiente a consentirci di allinearci alle migliori performance regionali se non va di pari passo con una profonda revisione del comportamento prescrittivo di tutti gli specialisti ospedalieri e territoriali verso una maggiore appropriatezza prescrittiva.

La sensibilizzazione di tutto il personale addetto all'assistenza, verso la massima ottimizzazione d'uso delle risorse disponibili, la definizione di protocolli comportamentali comuni e condivisi per l'utilizzo del materiale di medicazione e sutura, in particolare con riferimento alle medicazioni avanzate, l'introduzione della richiesta motivata e personalizzata per gli antibiotici, la diffusione di linee guida e protocolli terapeutici per tutti i farmaci ad alto costo, la scelta di dispositivi a minor costo a parità di efficacia, sono solo alcuni degli interventi attuati o ulteriormente implementati nel corso dell'anno che ci hanno consentito di raggiungere ottimi risultati nel contenimento dei consumi di farmaci e beni sanitari e non sanitari in generale.

Positivo anche il contributo della mobilità passiva al risultato complessivo d'esercizio: il calo effettivo dei ricoveri in mobilità passiva, unitamente agli accordi di fornitura con le aziende limitrofe, ha contribuito a generare un decremento dei costi di circa 2,8 milioni di euro.

Il potenziamento dell'offerta interna, le migliori performance garantite con riferimento ai tempi di accesso per i ricoveri elettivi, l'azione di filtro e di presa in carico dei pazienti candidati ai ricoveri in unità spinale o presso strutture riabilitative specialistiche da parte degli specialisti fisiatri dell'azienda, hanno portato a evidenti effetti in termini di contenimento della mobilità passiva per l'area della degenza ospedaliera.

Il ricorso agli accordi di fornitura, il sistema di monitoraggio e controllo della produzione del privato accreditato, ha contribuito a registrare un decremento nel costo dell'attività di degenza da parte degli ospedali privati della regione, nonostante l'incremento della produzione di Alta specialità dell'Ospedale "Maria Cecilia Hospital".

Anche sul versante della specialistica ambulatoriale da Ospedali Privati della Regione, la spesa è rimasta sostanzialmente stabile, nonostante l'effetto incrementale di alcune variabili verificatesi nel corso dell'anno quali: la riduzione della capacità produttiva dell'acceleratore lineare dell'Ospedale di Ravenna, con conseguente aumento della committenza verso Maria Cecilia Hospital, l'aumento delle prestazioni erogate nel percorso di garanzia per il rispetto dei tempi standard di accesso, e, da ultimo, l'aumento della produzione di interventi di chirurgia ambulatoriale conseguente al trasferimento a questo setting assistenziale di interventi prima eseguiti in regime di degenza.

Da sottolineare anche la tenuta complessiva del sistema della residenzialità. Per quanto riguarda le prestazioni psichiatriche di natura residenziale erogate dalle strutture pubbliche e private della regione, il fatturato complessivo per questi servizi è rimasto sostanzialmente stabile, rispettando allo stesso tempo l'obiettivo aziendale di curare i pazienti in prossimità presso l'ospedale privato Villa Azzurra.

Si è inoltre registrata una inversione di tendenza con riferimento a due aree che storicamente, insieme alla farmaceutica, presentavano trend incrementali con profili di consumo mediamente superiori a quelli regionali: assistenza protesica e assistenza integrativa e ossigenoterapia.

L'attento governo delle risorse umane, ci ha consentito di chiudere l'esercizio con una sostanziale stabilità dei costi relativi al personale dipendente.

Abbiamo operato un rigoroso governo del turn-over: a fronte di 224 cessazioni verificatesi nel corso del 2012, di cui 48 sono da riferirsi al trasferimento definitivo all'Ausl di Cesena quale personale assegnato al Laboratorio unico di Pievesestina (38 unità al Laboratorio AVR e 10 unità all'Officina trasfusionale AVR), sono state effettuate 240 assunzioni a tempo indeterminato di cui 197 unità sono state assunte per turn-over (147 unità) e ampliamento servizi (50 unità) e 43 per stabilizzazione intesa come trasformazione di posizioni di lavoro ricoperte con collaborazioni coordinate e continuative, contratti libero professionali e rapporti di lavoro a tempo determinato in posizioni di lavoro dipendente a tempo indeterminato. L'ampliamento ha riguardato in particolare l'apertura del DEA e l'internalizzazione dell'Hospice di Villa Agnesina.

La stabilizzazione ha riguardato diverse figure e precisamente: dirigenti medici per 15 unità, dirigenti psicologi per 8 unità, personale del comparto sanitario per 20 unità.

Contestualmente si è registrata una flessione nel ricorso a forme di lavoro autonomo, esclusivamente finalizzato ad esigenze di natura temporanea quali, ad esempio, per fronteggiare esigenze transitorie e ad impegno medio orario ridotto a garanzia della continuità dell'assistenza alla popolazione di riferimento (per esempio il potenziamento estivo del Pronto Soccorso di Ravenna e Cervia).

Il perseguimento dell'obiettivo economico è stato garantito senza peraltro incidere sulla struttura dell'offerta e/o sulla produzione complessiva in prestazioni e servizi.

Negli ambiti di intervento di seguito illustrati abbiamo realizzato buona parte degli obiettivi scaturiti sia dalla programmazione locale (Piano delle Azioni) sia dalla programmazione regionale (obiettivi di cui alla D.G.R. 653/2012) come descritto nei precedenti capitoli della presente relazione.

Sul fronte delle prestazioni di ricovero, abbiamo assistito ad un calo assolutamente in linea con l'andamento riscontrato nelle altre Aziende della Regione frutto di un miglioramento dell'appropriatezza nella scelta del livello di intensità assistenziale: il tasso di ospedalizzazione è passato dal 169,73 per mille abitanti del 2011 a 164,48 per mille abitanti nel 2012 in linea con il valore regionale (da 169,06 a 164,14 per mille abitanti). La capacità attrattiva dell'assistenza ospedaliera che si mantiene su valori in linea con quella riscontrata a livello medio regionale; l'indice di dipendenza della popolazione dalle strutture ospedaliere di questa azienda è aumentato nel 2012 con un calo contestuale dei ricoveri in mobilità passiva.

Sempre sul fronte dell'Assistenza Ospedaliera, il 2012, ha visto l'apertura del nuovo DEA con una profonda riorganizzazione di tutti i percorsi dell'emergenza urgenza.

La Sanità Pubblica ha mantenuto gli standard già raggiunti in diversi ambiti di azione: promozione della salute, screening, vaccinazioni, controlli e attività di vigilanza. Vaccinazioni per bambini e adulti e screening si mantengono ai livelli regionali o li superano.

L'assistenza distrettuale mantiene anch'essa costanti i suoi risultati, in tutti gli ambiti.

La produzione di prestazioni di specialistica ambulatoriale è stata sostanzialmente mantenuta con buoni risultati nella performance registrata con riferimento ai tempi di attesa per l'accesso alle prestazioni.

Il Dipartimento di Salute Mentale e Dipendenze Patologiche ha dato corso ad un programma di ristrutturazione organizzativa e di qualificazione dell'assistenza secondo il modello "biopsicosociale" e l'assistenza per "progetti centrati sul cliente", vale a dire progetti integrati interdisciplinari e multidimensionali che superano la suddivisione tra singole U.O. o tra singoli servizi.

Da segnalare anche alcuni risultati di una attività volta ad un uso più appropriato delle risorse come la riduzione delle prestazioni psichiatriche di natura residenziale erogate dagli ospedali privati della regione e l'inversione di tendenza del dato sulla mobilità passiva verso altri SPDC della Regione.

Nell'ambito dell'Assistenza Primaria è stato siglato con le OO.SS. della Medicina Generale della Provincia di Ravenna il "Protocollo d'intesa sulla conduzione dei progetti sperimentali "NCP strutturato/Casa della salute" in applicazione di ACN, di AIR e AIL in vigore", che ha come obiettivo principale quello di definire modalità e procedure per la realizzazione di progetti di sperimentazione operativa di modelli organizzativi per l'implementazione nel territorio aziendale dei NCP strutturati/Case della salute, completando l'applicazione dell'AIL vigente. L'intesa prevede l'avvio nel 2013 di sei sperimentazioni, di durata di almeno un anno, nelle seguenti sedi (prevedendo l'aggiunta di eventuali ulteriori sedi, al verificarsi delle condizioni necessarie): Ravenna "Città", Cervia, Russi, Bagnacavallo, Faenza "Città", Brisighella. I modelli organizzativi oggetto delle sperimentazioni sono: NCP strutturato e Casa della Salute.

Le altre strutture organizzative dell'area dell'Assistenza primaria (Pediatria di Comunità, Consultori Familiari) hanno anch'esse proseguito l'attività con buoni risultati. Il 2012 ha rappresentato la fase di consolidamento del progetto di rimodulazione dei consultori familiari. L'assetto del consultorio familiare prevede la presenza di 4 sedi principali, 2° livello, che garantiscono la molteplicità delle prestazioni e un'ampia fascia di apertura, e 16 sedi secondarie, 1° livello, limitate sia nella tipologia di prestazioni erogabili che nella fascia oraria di apertura. La nuova organizzazione ha consentito di migliorare l'offerta sia in termini qualitativi che quantitativi. A parità di risorse, nel 2012 si è realizzato un incremento di utenti pari al 10%, rispetto al 2011.

Da ultimo, qualche considerazione sulle azioni realizzate in Area Vasta. Sono proseguite le attività di progettazione e/o di implementazione di attività e servizi nei settori a prevalente funzione tecnico-logistica con la realizzazione del magazzino unico di AVR, che dovrebbe trovare completamento nel corso del 2013. Sono proseguite le azioni in comunione di acquisto aderendo ai programmi di gare centralizzate e di Intercent-ER al fine di ottimizzare i processi di acquisto di beni e acquisizione di servizi.

Il Direttore Generale

Dr. A. Des Dorides

MODELLO MINISTERIALE DI RILEVAZIONE LA ANNO 2012

	Consumi e manutenzioni di esercizio		Costi per acquisti di servizi				Pers. ruolo sanitario	Pers. ruolo profess.	Pers. ruolo tecnico	Pers. ruolo amminis.	Ammortamenti	Sopravvenienze/insussistenze	Altri costi	Totale 2012
	sanitari	non sanitari	prestazioni sanitarie	serv. san. per erog. prestazioni	servizi non sanitari									
Assistenza sanitaria collettiva in ambiente di vita e di lavoro														
Igiene e sanità pubblica	8.638	36.293	27.963	194.653	395.160	3.035.253	5.565	144.853	245.466	107.334	27.350	258.875	4.487.404	
Igiene degli alimenti e della nutrizione	548	19.253	2.043	12.854	162.524	1.060.019	1.899	26.438	77.960	29.571	9.334	85.758	1.488.202	
Prevenzione e sicurezza degli ambienti di lavoro	74	32.427	4.326	19.475	314.808	2.210.691	4.021	89.528	164.788	103.550	19.760	180.101	3.143.549	
Sanità pubblica veterinaria	15.043	48.400	324.529	324.980	493.666	4.650.053	8.353	116.695	354.412	114.909	41.051	373.303	6.865.394	
Attività di prevenzione rivolta alla persona	2.062.603	32.229	602.243	126.312	464.238	3.017.704	5.621	96.020	332.438	202.710	27.624	256.307	7.226.049	
Servizio medico legale	3.348	11.749	450.840	433.196	173.086	910.347	2.127	49.226	344.517	81.908	10.454	159.369	2.630.165	
TOTALE ASS. SAN. COLLETTIVA IN AMBIENTE DI VITA E DI LAVORO	2.090.253	180.351	1.411.943	1.111.470	2.003.481	14.884.067	27.586	522.759	1.519.580	639.983	135.573	1.313.714	25.840.762	

	Consumi e manutenzioni di esercizio		Costi per acquisti di servizi				Pers. ruolo sanitario	Pers. ruolo profess.	Pers. ruolo tecnico	Pers. ruolo amminis.	Ammortamenti	Sopravvenienze/insussistenze	Altri costi	Totale 2012
	sanitari	non sanitari	prestazioni sanitarie	serv. san. per erog. prestazioni	servizi non sanitari									
Assistenza distrettuale														
Guardia medica	8.249	5.652	2.542.390	12.174	137.681	141.334	383	23.733	69.632	17.402	1.881	136.786	3.097.297	
Medicina generale	37.939	19.889	37.284.979	54.993	821.950	508.207	1.537	34.033	399.817	91.497	7.552	76.471	39.338.865	
Medicina generica	36.657	17.204	30.401.625	45.427	711.299	419.932	1.270	28.359	330.311	76.174	6.241	63.231	32.137.731	
Pediatria di libera scelta	1.282	2.685	6.883.354	9.566	110.651	88.275	267	5.675	69.506	15.323	1.310	13.240	7.201.134	
Emergenza sanitaria territoriale	164.580	390.814	405.627	372.899	2.033.961	6.041.512	15.705	3.277.712	309.442	875.803	77.183	699.957	14.665.195	
Assistenza farmaceutica	36.348.875	2.578	60.311.378	10.069	404.105	744.499	1.482	26.992	137.381	19.421	7.286	66.098	98.080.165	
assistenza farmaceutica erogata tramite le farmacie convenzionate	37	1.490	54.142.498	5.228	287.072	336.555	754	13.994	111.667	9.596	3.705	33.626	54.946.222	
altre forme di erogazione dell'assistenza farmaceutica	36.348.839	1.088	6.168.880	4.841	117.033	407.944	729	12.999	25.713	9.825	3.580	32.473	45.133.943	
Assistenza integrativa	1.784.887	10.588	1.979.529	17.595	503.677	226.886	2.068	197.573	843.474	48.237	10.164	92.372	5.717.051	
Assistenza specialistica	6.216.962	532.380	39.571.199	2.250.745	18.376.742	45.281.094	86.320	3.067.302	4.987.831	3.440.925	424.218	4.667.814	128.903.532	
Attività clinica	3.819.683	365.999	14.849.737	1.614.943	10.197.655	32.617.889	61.126	1.941.361	3.331.017	1.917.030	300.403	3.549.355	74.566.199	
Attività di laboratorio	947.046	71.558	15.702.892	239.128	2.120.637	3.522.022	7.584	372.427	755.051	481.583	37.270	336.738	24.593.937	
Attività di diagnostica strumentale e per immagini	1.450.233	94.822	9.018.570	396.674	6.058.449	9.141.183	17.610	753.514	901.763	1.042.312	86.545	781.721	29.743.396	
Assistenza protesica	943.039	5.352	5.301.183	9.076	386.937	95.904	980	28.310	476.328	95.711	4.814	43.807	7.391.441	

Assistenza territoriale, ambulatoriale e domiciliare	3.001.164	324.187	9.885.382	7.244.124	5.146.421	23.509.445	43.699	1.770.285	1.511.524	945.284	214.759	2.020.881	55.617.156
Assistenza programmata a domicilio	924.557	131.037	8.599.208	5.467.964	1.796.920	5.993.319	11.673	468.447	694.889	202.667	57.368	528.908	24.876.957
Assistenza alle donne, famiglia, coppie	377.096	66.028	378.234	164.458	1.292.589	5.148.361	9.226	179.536	328.413	458.903	45.341	459.755	8.907.938
Assistenza psichiatrica	1.085.583	83.966	399.469	318.312	1.380.743	9.454.331	17.132	711.647	337.558	204.651	84.196	773.752	14.851.342
Assistenza riabilitativa ai disabili	24	995	491.538	1.115.477	179.891	68.700	277	56.598	44.449	7.872	1.361	12.761	1.979.944
Assistenza ai tossicodipendenti	613.904	42.161	16.934	177.913	496.277	2.844.734	5.391	354.056	106.215	71.191	26.493	245.705	5.000.975
Assistenza agli anziani	-	-	-	-	-	-	-	-	-	-	-	-	-
Assistenza ai malati terminali	-	-	-	-	-	-	-	-	-	-	-	-	-
Assistenza a persone affette da HIV	-	-	-	-	-	-	-	-	-	-	-	-	-
Assistenza territoriale semiresidenziale	816	32.194	6.774.784	34.325	400.819	1.114.308	2.265	90.683	183.689	49.304	11.132	103.145	8.797.462
Assistenza psichiatrica	371	29.022	335.649	14.748	260.986	1.002.519	1.748	34.645	34.439	25.527	8.590	78.305	1.826.548
Assistenza riabilitativa ai disabili	387	2.099	4.699.794	13.939	100.862	53.512	324	37.777	107.314	16.500	1.592	15.602	5.049.701
Assistenza ai tossicodipendenti	-	-	-	-	-	-	-	-	-	-	-	-	-
Assistenza agli anziani	58	1.073	1.739.340	5.638	38.971	58.277	193	18.261	41.937	7.278	950	9.239	1.921.213
Assistenza a persone affette da HIV	-	-	-	-	-	-	-	-	-	-	-	-	-
Assistenza ai malati terminali	-	-	-	-	-	-	-	-	-	-	-	-	-
Assistenza territoriale residenziale	1.063.597	149.593	46.934.201	537.062	2.154.232	3.666.507	9.838	1.369.212	995.546	303.218	48.517	457.482	57.689.003
Assistenza psichiatrica	10.064	98.869	10.306.946	80.876	841.815	2.126.639	4.668	643.161	91.970	64.280	23.110	209.420	14.501.819
Assistenza riabilitativa ai disabili	60.286	3.164	6.986.354	56.991	151.990	80.638	488	56.926	161.712	25.005	2.399	23.510	7.609.463
Assistenza ai tossicodipendenti	4.632	33	1.760.245	14.648	2.427	764	5	571	1.751	605	25	6.541	1.792.247
Assistenza agli anziani	850.464	30.165	26.988.642	367.485	730.718	668.045	2.647	288.187	666.720	144.918	13.010	125.505	30.876.507
Assistenza a persone affette da HIV	8.591	1.714	86	513	3.724	45.003	80	1.382	2.658	1.067	393	3.564	68.775
Assistenza ai malati terminali	129.560	15.648	891.928	16.549	423.557	745.417	1.949	378.985	70.734	67.342	9.580	88.943	2.840.193
Assistenza idrotermale	-	-	3.524.583	-	-	-	-	-	-	-	-	-	3.524.583
TOTALE ASSISTENZA DISTRETTUALE	49.570.109	1.473.228	214.515.236	10.543.061	30.366.525	81.329.695	164.276	9.885.836	9.914.663	5.886.802	807.505	8.364.814	422.821.750

Assistenza ospedaliera													
Attività di pronto soccorso	663.876	147.993	116.407	180.044	2.512.375	9.676.119	20.634	2.120.215	853.938	630.188	101.405	915.918	17.999.110
Ass. ospedaliera per acuti	35.774.673	1.426.983	116.687.190	2.692.056	32.824.117	96.224.945	181.955	11.260.131	4.524.068	6.372.390	894.219	8.100.604	316.963.331
in Day Hospital e Day Surgery	8.628.502	275.162	981.708	520.701	6.066.482	17.274.150	32.600	1.958.337	754.289	1.313.568	160.214	1.451.780	39.417.495
in degenza ordinaria	27.146.171	1.151.821	115.705.482	2.171.356	26.757.635	78.950.795	149.355	9.301.794	3.769.779	5.058.822	734.005	6.648.823	277.545.837
Interventi ospedalieri a domicilio	-	-	-	-	-	-	-	-	-	-	-	-	-

Ass. ospedaliera per lungodegenti	914.405	107.247	180.934	75.795	2.262.907	4.317.956	9.644	1.369.802	224.864	319.199	47.396	428.385	10.258.533
Ass. ospedaliera per riabilitazione	59.109	14.616	20.456	10.057	184.089	657.745	1.424	183.012	32.179	34.139	6.997	64.562	1.268.385
Entecomponenti e servizi trasfusionali	6.668.678	44.494	82.335	1.769.548	1.641.028	3.452.817	6.938	251.408	549.223	317.606	34.096	308.025	15.126.196
Trapianto organi e tessuti	824	184	1.054	545	6.461	49.609	87	1.733	1.926	1.656	427	3.858	68.365
TOTALE ASSISTENZA OSPEDALIERA	44.081.565	1.741.518	117.088.376	4.728.046	39.430.975	114.379.191	220.681	15.186.301	6.186.197	7.675.178	1.084.539	9.821.353	361.623.921
TOTALE	95.741.927	3.395.097	333.015.555	16.382.577	71.800.982	210.592.954	412.543	25.594.896	17.620.441	14.201.963	2.027.617	19.499.880	810.286.433

MODELLO MINISTERIALE DI RILEVAZIONE LA ANNO 2011

	Consumi e manutenzioni di esercizio		Costi per acquisti di servizi				Pers. ruolo sanitario	Pers. ruolo profess.	Pers. ruolo tecnico	Pers. ruolo amminis.	Ammontamenti	Sopravvenienze/insussistenze	Altri costi	Totale 2011
	sanitari	non sanitari	prestazioni sanitarie	serv. san. per erog. prestazioni	servizi non sanitari									
					servizi non sanitari	servizi sanitari								
Assistenza sanitaria collettiva in ambiente di vita e di lavoro														
Igiene e sanità pubblica	13.408	35.020	32.420	23.134	393.806	3.054.162	5.574	152.380	415.582	93.121	27.787	151.484	4.397.877	
Igiene degli alimenti e della nutrizione	800	19.581	1.420	11.296	144.406	957.338	1.740	30.351	139.773	29.356	8.674	44.280	1.389.014	
Prevenzione e sicurezza degli ambienti di lavoro	2.047	27.562	3.214	19.387	307.843	2.230.416	3.937	95.252	225.588	99.586	19.627	98.355	3.132.815	
Sanità pubblica veterinaria	16.761	42.896	364.818	561.401	452.491	4.701.080	8.111	149.819	404.459	121.818	40.430	201.350	7.065.434	
Attività di prevenzione rivolta alla persona	2.183.091	28.631	685.649	141.445	359.509	2.527.370	4.292	81.942	171.572	144.643	21.394	114.553	6.464.090	
Servizio medico legale	8.531	21.124	426.630	524.816	189.861	770.957	1.702	40.862	290.901	62.379	8.483	107.027	2.453.275	
TOTALE ASS. SAN. COLLETTIVA IN AMBIENTE DI VITA E DI LAVORO	2.224.638	174.814	1.514.151	1.281.480	1.847.915	14.241.323	25.356	550.607	1.647.875	550.903	126.394	717.049	24.902.506	

	Consumi e manutenzioni di esercizio		Costi per acquisti di servizi				Pers. ruolo sanitario	Pers. ruolo profess.	Pers. ruolo tecnico	Pers. ruolo amminis.	Ammontamenti	Sopravvenienze/insussistenze	Altri costi	Totale 2011
	sanitari	non sanitari	prestazioni sanitarie	serv. san. per erog. prestazioni	servizi non sanitari									
					servizi non sanitari	servizi sanitari								
Assistenza distrettuale														
Guardia medica	16.007	5.319	2.453.633	9.926	120.999	98.738	239	18.241	37.812	18.344	1.191	94.422	2.874.872	
Medicina generale	53.300	34.995	35.459.743	67.175	900.335	675.207	1.878	43.093	498.313	143.178	9.359	52.443	37.939.019	
Medicina generica	48.333	29.198	28.645.254	55.247	769.904	584.995	1.594	36.503	411.301	118.697	7.945	44.326	30.753.297	
Pediatria di libera scelta	4.968	5.798	6.814.489	11.928	130.431	90.212	284	6.590	87.013	24.481	1.414	8.116	7.185.772	
Emergenza sanitaria territoriale	198.029	371.439	330.028	363.813	1.967.779	5.969.382	14.992	3.381.675	363.161	857.624	74.732	372.642	14.265.297	
Assistenza farmaceutica	32.548.934	11.168	72.354.715	76.174	833.654	924.338	2.466	218.816	454.798	108.356	12.293	66.864	107.612.576	
assistenza farmaceutica erogata tramite le farmacie convenzionate	72	1.896	68.043.236	3.482	278.770	329.335	660	13.424	85.012	11.897	3.291	16.257	68.787.332	
altre forme di erogazione dell'assistenza farmaceutica	32.548.863	9.272	4.311.479	72.691	554.885	595.003	1.806	205.392	369.786	96.459	9.002	50.607	38.825.244	
Assistenza integrativa	1.842.825	15.966	1.825.416	14.474	500.422	197.380	1.748	202.508	732.751	130.486	8.713	43.265	5.515.956	
Assistenza specialistica	6.919.435	606.914	36.187.588	2.180.991	17.360.689	45.835.490	83.354	3.121.952	5.439.322	4.364.052	415.498	2.883.134	125.398.419	
Attività clinica	4.101.630	365.095	14.378.687	1.458.548	8.339.767	30.913.012	54.758	1.851.254	3.103.530	2.366.490	272.954	2.173.977	69.379.702	
Attività di laboratorio	1.523.766	110.621	12.988.100	251.360	3.402.546	6.170.991	11.684	481.758	917.710	555.207	58.240	288.561	26.760.545	
Attività di diagnostica strumentale e per immagini	1.294.040	131.198	8.820.800	471.082	5.618.375	8.751.487	16.912	788.940	1.418.082	1.442.355	84.305	420.596	29.258.172	
Assistenza protesica	887.024	5.465	5.819.766	5.948	283.771	61.280	627	20.109	324.814	18.676	3.125	15.564	7.446.170	
Assistenza territoriale, ambulatoriale e domiciliare	3.477.718	309.700	9.566.073	7.977.374	3.644.859	22.479.889	39.692	1.826.321	1.412.296	903.406	197.854	1.050.901	52.886.081	

Assistenza programmata a domicilio	964.949	114.150	8.667.158	5.857.103	881.440	5.461.760	9.803	448.990	440.991	217.898	48.864	248.806	23.361.912
Assistenza alle donne, famiglia, coppie	302.650	58.951	346.750	175.125	1.048.485	5.286.994	8.883	186.441	282.150	364.584	44.278	271.636	8.376.977
Assistenza psichiatrica	1.585.004	93.506	392.396	437.601	1.227.066	9.085.991	15.962	767.819	488.904	238.155	79.567	401.240	14.813.211
Assistenza riabilitativa ai disabili	8.969	369	130.754	1.097.369	39.690	60.849	191	51.325	11.828	4.889	954	4.938	1.412.126
Assistenza ai tossicodipendenti	616.146	42.722	29.015	410.176	448.177	2.584.294	4.853	371.747	188.422	77.881	24.191	124.281	4.921.904
Assistenza agli anziani	-	-	-	-	-	-	-	-	-	-	-	-	-
Assistenza ai malati terminali	-	-	-	-	-	-	-	-	-	-	-	-	-
Assistenza a persone affette da HIV	-	-	-	-	-	-	-	-	-	-	-	-	-
Assistenza territoriale semiresidenziale	1.326	32.626	6.298.882	27.584	372.404	1.151.280	2.038	80.879	88.440	48.417	10.159	52.218	8.166.254
Assistenza psichiatrica	308	31.191	329.330	8.395	237.415	1.033.447	1.723	38.490	44.369	32.035	8.588	43.140	1.808.430
Assistenza riabilitativa ai disabili	959	764	4.279.239	10.423	96.626	38.603	142	26.682	26.788	10.381	708	4.309	4.495.625
Assistenza ai tossicodipendenti	-	-	-	-	-	-	-	-	-	-	-	-	-
Assistenza agli anziani	59	671	1.690.313	8.767	38.362	79.229	173	15.707	17.284	6.002	863	4.768	1.862.198
Assistenza a persone affette da HIV	-	-	-	-	-	-	-	-	-	-	-	-	-
Assistenza ai malati terminali	-	-	-	-	-	-	-	-	-	-	-	-	-
Assistenza territoriale residenziale	1.057.816	115.259	46.483.424	504.143	1.868.058	3.569.119	8.103	1.198.622	482.325	275.413	40.389	213.972	55.816.645
Assistenza psichiatrica	11.235	80.839	10.379.379	37.315	791.696	2.077.182	4.387	630.402	135.095	82.881	21.869	110.007	14.362.287
Assistenza riabilitativa ai disabili	47.171	1.219	6.542.943	50.621	149.521	59.749	220	41.298	41.461	16.180	1.096	6.670	6.958.149
Assistenza ai tossicodipendenti	2.803	12	1.744.539	19.044	3.013	465	2	384	374	599	9	5.476	1.776.720
Assistenza agli anziani	845.579	22.593	26.485.122	359.754	658.367	820.216	2.041	241.576	260.427	120.926	10.172	55.903	29.882.676
Assistenza a persone affette da HIV	5.485	1.729	108	24.947	6.089	66.741	111	2.184	3.121	1.650	554	2.736	115.457
Assistenza ai malati terminali	145.543	8.867	1.331.334	12.462	259.372	544.766	1.342	282.779	41.847	53.177	6.688	33.179	2.721.356
Assistenza idrotermale	-	-	3.870.925	-	-	-	-	-	-	-	-	-	3.870.925
TOTALE ASSISTENZA DISTRETTUALE	47.002.416	1.508.852	220.650.193	11.227.602	27.852.969	80.962.104	155.136	10.112.218	9.834.034	6.867.952	773.315	4.845.423	421.792.213

Assistenza ospedaliera

Attività di pronto soccorso	762.188	113.329	107.234	215.908	2.213.725	9.859.760	19.776	2.070.048	884.274	535.980	98.580	486.319	17.367.120
Ass. ospedaliera per acuti	36.882.328	1.500.407	120.984.616	2.830.931	31.866.350	98.622.847	177.106	11.466.993	5.100.840	6.804.628	882.831	4.395.914	321.515.793
in Day Hospital e Day Surgery	8.459.740	290.874	1.218.362	431.471	5.951.987	18.237.705	32.686	2.064.498	876.526	1.444.590	162.929	804.911	39.976.279
in degenza ordinaria	28.422.588	1.209.533	119.766.254	2.399.461	25.914.363	80.385.141	144.421	9.402.495	4.224.314	5.360.038	719.901	3.591.003	281.539.513
Interventi ospedalieri a domicilio	-	-	-	-	-	-	-	-	-	-	-	-	-

Ass. ospedaliera per lungodegenti	867.457	118.191	258.639	51.531	2.105.589	3.939.875	8.418	1.288.908	225.709	319.877	41.962	206.616	9.432.773
Ass. ospedaliera per riabilitazione	72.150	10.434	33.339	8.221	186.345	682.400	1.448	217.635	38.013	37.497	7.216	36.823	1.331.521
Emocomponenti e servizi trasfusionali	5.738.131	54.809	76.195	1.443.886	1.518.810	3.870.210	7.279	280.203	565.839	306.415	36.282	178.787	14.076.847
Trapianto organi e tessuti	691	164	1.632	442	6.296	50.606	84	1.884	2.190	1.747	421	2.069	68.227
TOTALE ASSISTENZA OSPEDALIERA	44.322.945	1.797.334	121.461.656	4.550.919	37.897.115	117.025.699	214.111	15.325.671	6.816.866	8.006.145	1.067.291	5.306.528	363.792.281
TOTALE	93.550.000	3.481.000	343.626.000	17.060.000	67.598.000	212.229.126	394.604	25.988.496	18.298.775	15.425.000	1.967.000	10.869.000	810.487.000

RENDICONTO SIOPE

Allegato D) alla deliberazione n. 129 del 30/04/2013

Ente Codice 000748524000000
 Ente Descrizione ASL N. 10 DI RAVENNA (GESTIONE SANITARIA)
 Categoria Strutture sanitarie
 Sotto Categoria ASL
 Periodo ANNUALE 2012
 Prospetto INCASSI PER CODICI GESTIONALI
 Importi in EURO

000748524000000 - ASL N. 10 DI RAVENNA (GESTIONE SANITARIA)

Importo nel periodo

ENTRATE DERIVANTI DALLA PRESTAZIONE DI SERVIZI

76.098.138,03

1100	Compartecipazione alla spesa per prestazioni sanitarie (ticket)	14.612.423,15
1200	Entrate da Regione e Province autonome per prestazioni sanitarie e sociosanitarie a rilevanza sanitaria	41.143.169,00
1301	Entrate da aziende sanitarie della Regione/Provincia autonoma per prestazioni sanitarie e sociosanitarie a rilevanza sanitaria	3.517.521,38
1303	Entrate da IRCCS pubblici e Fondazioni IRCCS della Regione/Provincia autonoma per prestazioni sanitarie e sociosanitarie a rilevanza sanitaria	4.178,51
1304	Entrate da Policlinici universitari della Regione/Provincia autonoma per prestazioni sanitarie e sociosanitarie a rilevanza sanitaria	87.779,21
1400	Entrate per prestazioni sanitarie e sociosanitarie a rilevanza sanitaria ad altre Amministrazioni pubbliche	1.070.143,20
1500	Entrate per prestazioni sanitarie erogate a soggetti privati	3.274.804,73
1600	Entrate per prestazioni sanitarie erogate in regime di intramoenia	8.590.196,53
1700	Entrate per prestazioni non sanitarie	3.091.911,99
1800	Entrate per prestazioni di servizi derivanti da sopravvenienze attive	706.010,33

CONTRIBUTI E TRASFERIMENTI CORRENTI

680.161.357,93

2102	Contributi e trasferimenti correnti da Regione e Prov. Autonoma per quota fondo sanitario regionale indistinto	659.041.344,70
2103	Contributi e trasferimenti correnti da Regione e Prov. Autonoma per quota fondo sanitario regionale vincolato	2.219.955,25
2104	Contributi e trasferimenti correnti da Regione e Prov. Autonoma extra fondo sanitario vincolato	17.977.926,41
2108	Contributi e trasferimenti correnti da comuni	723.293,24
2204	Donazioni da famiglie	198.838,33

ALTRE ENTRATE CORRENTI

3.344.333,42

3101	Rimborsi assicurativi	21.740,04
3102	Rimborsi spese per personale comandato	669.598,22
3103	Rimborsi per l'acquisto di beni per conto di altre strutture sanitarie	10.544,53
3104	Restituzione fondi economici	50.000,00
3105	Riscossioni IVA	328.794,53
3106	Altri concorsi, recuperi e rimborsi	1.154.747,07
3201	Fitti attivi	1.088.180,39
3202	Interessi attivi	1.192,34
3203	Proventi finanziari	353,65
3204	Altri proventi	19.182,65

ENTRATE DERIVANTI DA ALIENAZIONI DI BENI **19.800,00**

4102	Alienazione di fabbricati	19.800,00
------	---------------------------	-----------

CONTRIBUTI E TRASFERIMENTI IN C/CAPITALE **5.340.889,49**

5102	Contributi e trasferimenti da Regione e Prov. Autonoma per ripiani perdite	4.757.389,50
5103	Contributi e trasferimenti da Regione e Prov. Autonoma per finanziamenti di investimenti e fondo di dotazione	353.499,99
5202	Contributi e trasferimenti in c/capitale da Famiglie	30.000,00
5203	Contributi e trasferimenti in c/capitale da Istituzioni sociali senza fine di lucro	200.000,00

OPERAZIONI FINANZIARIE **419.891,41**

6400	Depositi cauzionali	100,00
6500	Altre operazioni finanziarie	419.791,41

ENTRATE DERIVANTI DA ACCENSIONE DI PRESTITI **17.719.121,73**

7100	Anticipazioni di cassa	17.719.121,73
------	------------------------	---------------

INCASSI DA REGOLARIZZARE **0,00**

9998	Incassi da regolarizzare derivanti dalle anticipazioni di cassa (riscossioni codificate dal cassiere)	0,00
9999	Altri incassi da regolarizzare (riscossioni codificate dal cassiere)	0,00

TOTALE GENERALE **783.103.532,01**

Ente Codice 000748524000000
Ente Descrizione ASL N. 10 DI RAVENNA (GESTIONE SANITARIA)
Categoria Strutture sanitarie
Sotto Categoria ASL
Periodo ANNUALE 2012
Prospetto PAGAMENTI PER CODICI GESTIONALI
Importi in EURO

000748524000000 - ASL N. 10 DI RAVENNA (GESTIONE SANITARIA)

Importo nel periodo

PERSONALE

247.282.464,27

1101	Competenze a favore del personale al netto degli arretrati	125.014.447,33
1102	Arretrati di anni precedenti	181.693,54
1201	Ritenute previdenziali e assistenziali al personale	19.781.998,85
1202	Ritenute erariali a carico del personale	45.402.354,32
1203	Altre ritenute al personale per conto di terzi	3.029.769,61
1301	Contributi obbligatori per il personale	52.603.313,92
1501	Trattamento di missione e rimborsi spese viaggi	585.422,98
1503	Rimborsi spese per personale comandato	683.463,72

ACQUISTO DI BENI

113.280.039,64

2101	Prodotti farmaceutici	60.692.646,23
2102	Emoderivati	3.958.716,38
2103	Prodotti dietetici	502.035,33
2104	Materiali per la profilassi (vaccini)	2.407.685,55
2105	Materiali diagnostici prodotti chimici	3.250.269,29
2106	Materiali diagnostici, lastre RX, mezzi contrasto RX, carta per ECG, ecc.	125.513,71
2107	Presidi chirurgici e materiali sanitari	21.011.145,45
2108	Materiali protesici	14.146.277,42
2109	Materiali per emodialisi	1.386.425,93
2110	Materiali e prodotti per uso veterinario	6.533,53
2111	Acquisto di beni sanitari da altre strutture sanitarie	1.473.351,91
2199	Acquisto di beni sanitari derivante da sopravvenienze	2.831,14
2201	Prodotti alimentari	39.128,27
2202	Materiali di guardaroba, di pulizia e di convivenza in genere	1.038.531,29
2203	Combustibili, carburanti e lubrificanti	685.331,27
2204	Supporti informatici e cancelleria	1.246.824,59
2205	Pubblicazioni, giornali e riviste	266.023,06
2206	Acquisto di materiali per la manutenzione	897.000,75
2298	Altri beni non sanitari	143.184,71
2299	Acquisto di beni non sanitari derivante da sopravvenienze	583,83

ACQUISTI DI SERVIZI

344.123.909,78

3103	Acquisti di servizi sanitari per medicina di base da soggetti convenzionali	25.166.999,92
3105	Acquisti di servizi sanitari per farmaceutica da altre Amministrazioni pubbliche	14.533.076,32
3106	Acquisti di servizi sanitari per farmaceutica da privati	36.216.273,79

3107	Acquisti di servizi sanitari per assistenza specialistica ambulatoriale da strutture sanitarie pubbliche della Regione/Provincia autonoma di appartenenza	812.415,24
3108	Acquisti di servizi sanitari per assistenza specialistica ambulatoriale da altre Amministrazioni pubbliche	39.619,48
3109	Acquisti di servizi sanitari per assistenza specialistica ambulatoriale da privati	18.185.275,81
3112	Acquisti di servizi sanitari per assistenza riabilitativa da privati	2.779,19
3113	Acquisti di servizi sanitari per assistenza integrativa e protesica da strutture sanitarie pubbliche della Regione/Provincia autonoma di appartenenza	238,02
3114	Acquisti di servizi sanitari per assistenza integrativa e protesica da altre Amministrazioni pubbliche	613.453,96
3115	Acquisti di servizi sanitari per assistenza integrativa e protesica da privati	10.717.925,79
3116	Acquisti di servizi sanitari per assistenza ospedaliera da strutture sanitarie pubbliche della Regione/Provincia autonoma di appartenenza	145.528,82
3117	Acquisti di servizi sanitari per assistenza ospedaliera da altre Amministrazioni pubbliche	12.000,00
3118	Acquisti di servizi sanitari per assistenza ospedaliera da privati	83.736.140,94
3120	Acquisti di prestazioni di psichiatria residenziale e semiresidenziale da altre Amministrazioni pubbliche	198.423,31
3121	Acquisti di prestazioni di psichiatria residenziale e semiresidenziale da privati	9.507.733,37
3124	Acquisti di prestazioni di distribuzione farmaci file F da privati	2.103.211,27
3127	Acquisti di prestazioni termali in convenzione da privati	3.507.227,83
3129	Acquisti di prestazioni trasporto in emergenza e urgenza da altre Amministrazioni pubbliche	109,81
3130	Acquisti di prestazioni trasporto in emergenza e urgenza da privati	1.314.686,21
3131	Acquisti di prestazioni socio sanitarie a rilevanza sanitaria da strutture sanitarie pubbliche della Regione/Provincia autonoma di appartenenza	2.254.616,34
3132	Acquisti di prestazioni socio sanitarie a rilevanza sanitaria da altre Amministrazioni pubbliche	38.236.139,82
3133	Acquisti di prestazioni socio sanitarie a rilevanza sanitaria da privati	9.454.602,63
3134	Consulenze, collaborazioni, interinale e altre prestazioni di lavoro sanitarie e socio-sanitarie da strutture sanitarie pubbliche della Regione/Provincia autonoma di appartenenza	245.897,11
3136	Consulenze, collaborazioni, interinale e altre prestazioni di lavoro sanitarie e socio-sanitarie da privati	2.145.596,04
3138	Altri acquisti di servizi e prestazioni sanitarie da altre Amministrazioni pubbliche	58,38
3150	Ritenute erariali sui compensi ai medici di base in convenzione	6.305.736,67
3151	Contributi previdenziali e assistenziali sui compensi ai medici di base in convenzione	5.641.444,96
3152	Ritenute erariali sui compensi alle farmacie convenzionate	614.853,72
3153	Ritenute erariali sui compensi ai medici specialisti ambulatoriali	944.783,15
3154	Contributi previdenziali e assistenziali sui compensi ai medici specialisti ambulatoriali	828.227,63
3198	Altri acquisti di servizi e prestazioni sanitarie da altri soggetti	3.170.639,72
3199	Acquisti di servizi sanitari derivanti da sopravvenienze	238.837,23
3201	Consulenze, collaborazioni, interinale e altre prestazioni di lavoro non sanitarie da strutture sanitarie pubbliche della Regione/Provincia autonoma di appartenenza	27.391,93
3203	Consulenze, collaborazioni, interinale e altre prestazioni di lavoro non sanitarie da privati	460.606,88
3204	Servizi ausiliari e spese di pulizia	18.454.576,36
3205	Buoni pasto e mensa per il personale dipendente	713.250,45
3206	Mensa per degenti	5.226.969,81
3208	Utenze e canoni per telefonia e reti di trasmissione	1.361.216,48
3209	Utenze e canoni per energia elettrica	5.867.053,61
3210	Utenze e canoni per altri servizi	4.862.578,38
3211	Assicurazioni	4.907.579,40
3212	Assistenza informatica e manutenzione software	1.519.902,81
3213	Corsi di formazione esternalizzata	464.899,45

3214	Manutenzione ordinaria e riparazioni di immobili e loro pertinenze	8.025.477,42
3215	Manutenzione ordinaria e riparazioni di mobili e macchine	778.279,98
3216	Manutenzione ordinaria e riparazioni di attrezzature tecnico-scientifico sanitarie	5.268.912,00
3217	Manutenzione ordinaria e riparazioni di automezzi	762.815,58
3218	Altre spese di manutenzione ordinaria e riparazioni	224.594,95
3219	Spese legali	21.249,42
3220	Smaltimento rifiuti	2.187.442,55
3298	Acquisto di servizi non sanitari derivanti da sopravvenienze	35.536,19
3299	Altre spese per servizi non sanitari	6.059.023,65

CONTRIBUTI E TRASFERIMENTI
7.745.326,50

4101	Contributi e trasferimenti a Regione/Provincia autonoma	316.550,00
4102	Contributi e trasferimenti a province	403,00
4104	Contributi e trasferimenti a comuni	46.666,69
4111	Contributi e trasferimenti a Istituti Zooprofilattici sperimentali	51.657,48
4202	Contributi e trasferimenti a famiglie	7.322.549,33
4203	Contributi e trasferimenti a istituzioni sociali private	7.500,00

ALTRE SPESE CORRENTI
36.003.523,83

5101	Concorsi, recuperi e rimborsi ad Amministrazioni Pubbliche	260,40
5102	Pagamenti IVA ai fornitori per IVA detraibile	38.723,41
5103	Altri concorsi, recuperi e rimborsi a soggetti privati	61.149,99
5201	Noleggi	4.935.072,36
5202	Locazioni	1.599.530,47
5203	Leasing operativo	10.565,53
5205	Licenze software	398.399,93
5206	Altre forme di godimento di beni di terzi	1.686.401,59
5301	Interessi passivi ad Amministrazioni pubbliche	75.031,13
5304	Interessi passivi per anticipazioni di cassa	205.094,39
5305	Interessi su mutui	1.673.791,48
5306	Interessi passivi v/fornitori	1.655.829,77
5308	Altri oneri finanziari	3.146,06
5401	IRAP	16.800.921,63
5402	IRES	274.353,60
5404	IVA	486.483,86
5499	Altri tributi	232.345,74
5501	Costituzione di fondi per il servizio economato in contanti	50.000,00
5502	Acquisti di beni e servizi con i fondi economici	113.529,73
5503	Indennita', rimborso spese ed oneri sociali per gli organi direttivi e Collegio sindacale	334.151,69
5504	Commissioni e Comitati	327.176,10
5505	Borse di studio	89.541,50
5506	Ritenute erariali su indennita' a organi istituzionali e altri compensi	949.408,66
5507	Contributi previdenziali e assistenziali su indennita' a organi istituzionali e altri compensi	364.327,86
5598	Altri oneri della gestione corrente	3.601.438,66
5599	Altre spese correnti derivanti da sopravvenienze	36.848,29

INVESTIMENTI FISSI
12.209.400,91

6102	Fabbricati	8.554.428,57
------	------------	--------------

6104	Attrezzature sanitarie e scientifiche	2.012.207,06
6105	Mobili e arredi	957.980,44
6106	Automezzi	179.981,00
6199	Altri beni materiali	501.404,41
6200	Immobilizzazioni immateriali	3.399,43

OPERAZIONI FINANZIARIE **3.726.570,35**

7400	Depositi cauzionali	2.758,65
7420	Acconti a terzi (fornitori, farmacie, etc.)	2.784.375,63
7500	Altre operazioni finanziarie	939.436,07


SPESE PER RIMBORSO DI PRESTITI **18.733.962,48**

8100	Rimborso anticipazioni di cassa	16.166.330,21
8300	Rimborso mutui e prestiti ad altri soggetti	2.567.632,27

PAGAMENTI DA REGOLARIZZARE **0,00**

9998	PAGAMENTI DA REGOLARIZZARE DERIVANTI DAL RIMBORSO DELLE ANTICIPAZIONI DI CASSA (pagamenti codificati dal cassiere)	0,00
9999	ALTRI PAGAMENTI DA REGOLARIZZARE (pagamenti codificati dal cassiere)	0,00


TOTALE GENERALE **783.105.197,76**



SERVIZIO SANITARIO REGIONALE
EMILIA-ROMAGNA
Azienda Unità Sanitaria Locale di Ravenna

Stampa a cura del Centro Stampa dell'Azienda USL di Ravenna

PUBBLICAZIONE N.00057 - VOLUME 2 (stampa: maggio 2013)



Conferenza Territoriale Sociale e Sanitaria RAVENNA

Ravenna 14 maggio 2012

Prot. n 0033343/VO PROT

All'Assessore Regionale
Alle Politiche per la Salute
Carlo Lusenti
Regione Emilia-Romagna
Via Aldo Moro 21
40127 Bologna

Oggetto: Trasmissione parere della CTSS di Ravenna in merito a:
Bilancio Consuntivo 2012 AUSL Ravenna

Con la presente si comunica che la CTSS di Ravenna nella seduta del 14 maggio 2013, ha espresso parere favorevole in merito al Bilancio Consuntivo dell'AUSL di Ravenna relativo all'anno 2012.

L'occasione mi è gradita per porgere cordiali saluti.

Il Presidente

Claudio Casadio

BILANCIO D'ESERCIZIO

Azienda Unità Sanitaria Locale
di Ravenna

Relazione del Collegio Sindacale al bilancio chiuso al 31/12/2012

In data 30/04/2013 si è riunito presso la sede della AZIENDA UNITA' SANITARIA LOCALE DI RAVENNA

il Collegio Sindacale, regolarmente convocato, per procedere all'esame del Bilancio dell'esercizio per l'anno 2012.

Risultano essere presenti/assenti i Sigg.:

Dott. Antonio Venturini Presidente

Dott. Campanile Luigi

Dott. Proia Antonio Stefano

Il bilancio dell'esercizio chiuso al 31/12/2012 di cui alla delibera di adozione del Direttore Generale n. 129

del 30/04/2013, è stato trasmesso al Collegio Sindacale per le debite valutazioni in data 23/04/2013


con nota prot. n. 28726/uoprot del 23/04/2013 e, ai sensi dell'art. 26 del d. lgs. N. 118/2011, è composto da:

- stato patrimoniale
- conto economico
- rendiconto finanziario
- nota integrativa
- relazione del Direttore generale

Il bilancio evidenzia un utile di € 73.669,00 con un incremento

rispetto all'esercizio precedente di € 7.385.925,00, pari al 101,01 %.

Si riportano di seguito i dati riassuntivi del bilancio al 2012, espressi in Euro, confrontati con quelli dell'esercizio precedente:



Stato Patrimoniale	Bilancio di esercizio (2011)	Bilancio d'esercizio 2012	Differenza
Immobilizzazioni	€ 252.349.770,00	€ 238.777.330,00	€ -13.572.440,00
Attivo circolante	€ 206.188.267,00	€ 201.210.276,00	€ -4.977.991,00
Ratei e risconti	€ 601.179,00	€ 724.942,00	€ 123.763,00
Totale attivo	€ 459.139.216,00	€ 440.712.548,00	€ -18.426.668,00
Patrimonio netto	€ -6.330.369,00	€ 19.534.148,00	€ 25.864.517,00
Fondi	€ 19.415.494,00	€ 24.523.085,00	€ 5.107.591,00
T.F.R.	€ 2.696.281,00	€ 2.902.730,00	€ 206.449,00
Debiti	€ 443.270.255,00	€ 393.682.738,00	€ -49.587.517,00
Ratei e risconti	€ 87.555,00	€ 69.847,00	€ -17.708,00
Totale passivo	€ 459.139.216,00	€ 440.712.548,00	€ -18.426.668,00
Conti d'ordine	€ 67.749.837,00	€ 32.405.889,00	€ -35.343.948,00

Conto economico	Bilancio di esercizio (2011)	Bilancio di esercizio 2012	Differenza
Valore della produzione	€ 803.001.026,00	€ 810.622.924,00	€ 7.621.898,00
Costo della produzione	€ 793.983.546,00	€ 792.955.203,00	€ -1.028.343,00
Differenza	€ 9.017.480,00	€ 17.667.721,00	€ 8.650.241,00
Proventi ed oneri finanziari +/-	€ -3.894.612,00	€ -4.426.262,00	€ -531.650,00
Rettifiche di valore di attività finanziarie +/-	€ 0,00	€ 0,00	€ 0,00
Proventi ed oneri straordinari +/-	€ 4.257.806,00	€ 3.625.287,00	€ -632.519,00
Risultato prima delle imposte +/-	€ 9.380.674,00	€ 16.866.746,00	€ 7.486.072,00
Imposte dell'esercizio	€ 16.692.930,00	€ 16.793.077,00	€ 100.147,00
Utile (Perdita) dell'esercizio +/-	€ -7.312.256,00	€ 73.669,00	€ 7.385.925,00

Si evidenziano gli scostamenti tra bilancio di previsione 2012 e relativo bilancio d'esercizio:

Conto economico	Bilancio di previsione (2012)	Bilancio di esercizio 2012	Differenza
Valore della produzione	€ 803.165.422,00	€ 810.622.924,00	€ 7.457.502,00
Costo della produzione	€ 792.836.602,00	€ 792.955.203,00	€ 118.601,00
Differenza	€ 10.328.820,00	€ 17.667.721,00	€ 7.338.901,00
Proventi ed oneri finanziari +/-	€ -5.262.996,00	€ -4.426.262,00	€ 836.734,00
Rettifiche di valore di attività finanziarie +/-	€ 0,00	€ 0,00	€ 0,00
Proventi ed oneri straordinari +/-	€ 4.465.327,00	€ 3.625.287,00	€ -840.040,00
Risultato prima delle imposte +/-	€ 9.531.151,00	€ 16.866.746,00	€ 7.335.595,00
Imposte dell'esercizio	€ 17.114.263,00	€ 16.793.077,00	€ -321.186,00
Utile (Perdita) dell'esercizio +/-	€ -7.583.112,00	€ 73.669,00	€ 7.656.781,00

Patrimonio netto	€ 19.534.148,00
Fondo di dotazione	€ 1.682.671,00
Finanziamenti per investimenti	€ 137.433.699,00
Donazioni e lasciti vincolati ad investimenti	€ 2.462.420,00
Contributi per ripiani perdite	€ 0,00
Riserve di rivalutazione	€ 0,00
Altre riserve	€ 143,00
Utili (perdite) portati a nuovo	€ -122.118.454,00
Utile (perdita) d'esercizio	€ 73.669,00

L'utile di € 73.669,00

<input checked="" type="radio"/> 1)	Si discosta in misura significativa dalla perdita programmata e autorizzata dalla Regione nel bilancio di previsione anno 2012
<input type="radio"/> 2)	in misura sostanziale il Patrimonio netto dell'Azienda;

C 3)

determinate le modalità di copertura della stessa.

In base ai dati esposti il Collegio osserva:

L'Azienda ha raggiunto il pareggio di bilancio

Il Collegio ha operato in tutela dell'interesse pubblico perseguito dall'Azienda e nella diligente attività di sorveglianza della contabilità per singoli settori e per rami di funzioni svolta secondo il criterio cd. "logico-sistematico", oltre che con controlli ispettivi non limitati ad atti isolati.

L'esame del bilancio è stato svolto secondo i principi di comportamento del Collegio sindacale raccomandati dal CNDCEC e, in conformità a tali principi, è stato fatto riferimento alle norme di legge nazionali e regionali, nonché alle circolari emanate dal Ministero dell'Economia e delle Finanze, ed, in particolare, alla circolare n. 80 del 20.12.93 e la circolare n. 27 del 25.6.01, nonché alla circolare vademecum n. 47 del 21.12.01, che disciplinano, tra l'altro, il bilancio d'esercizio delle Aziende del comparto sanitario, interpretate ed integrate dai principi contabili applicabili, nonché è stato fatto riferimento ai principi contabili specifici del settore sanitario di cui al titolo II del D.lgs. n. 118/2011.

In riferimento alla struttura e al contenuto del bilancio d'esercizio, esso è predisposto secondo le disposizioni del D. lgs. N. 118/2011 esponendo in modo comparato i dati dell'esercizio precedente.

Nella redazione al bilancio d'esercizio non ci sono deroghe alle norme di legge, ai sensi dell'art. 2423 e seguenti del codice civile.

Sono stati rispettati i principi di redazione previsti dall'art. 2423 *bis* del codice civile, fatto salvo quanto previsto dal titolo II del D. lgs. N. 118/2011, ed in particolare:

- La valutazione delle voci è stata fatta secondo prudenza e nella prospettiva della continuazione dell'attività;
- Sono stati indicati esclusivamente gli utili realizzati alla data di chiusura dell'esercizio;
- Gli oneri ed i proventi sono stati determinati nel rispetto del principio di competenza, indipendentemente dalla data dell'incasso o del pagamento;
- Si è tenuto conto dei rischi e delle perdite di competenza dell'esercizio, anche se conosciuti dopo la chiusura dello stesso;
- Gli elementi eterogenei ricompresi nelle singole voci sono stati valutati separatamente;
- I criteri di valutazione non sono stati modificati rispetto all'esercizio precedente;
- Sono state rispettate le disposizioni relative a singole voci dello stato patrimoniale previste dall'art. 2424 *bis* del codice civile;
- I ricavi e i costi sono stati iscritti nel Conto Economico rispettando il disposto dell'art. 2425 *bis* del codice civile;
- Non sono state effettuate compensazioni di partite;
- La Nota Integrativa, a cui si rimanda per ogni informativa di dettaglio nel merito dell'attività svolta dall'Azienda, è stata redatta rispettando il contenuto previsto dal D. Lgs. N. 118/2011.

Ciò premesso, il Collegio passa all'analisi delle voci più significative del bilancio e all'esame della nota integrativa:

Immobilizzazioni

Immateriali

Sono iscritte al costo d'acquisto o di produzione, inclusi gli oneri accessori di diretta imputazione e l'IVA in quanto non detraibile ed esposte al netto degli ammortamenti effettuati nel corso degli esercizi.

Le quote di ammortamento, imputate a conto economico, sono state calcolate secondo le aliquote previste dal titolo II del D. lgs. N. 118/2011.

In relazione alle spese capitalizzate il Collegio rileva:

nulla

Materiali

Sono iscritte al costo di acquisto o di produzione, inclusi gli oneri accessori di diretta imputazione e l'IVA in quanto non detraibile ed esposte al netto degli ammortamenti effettuati negli esercizi.

Nel valore di iscrizione in bilancio d'esercizio si è portato a riduzione del costo gli sconti commerciali e gli sconti cassa di ammontare rilevante.

Le quote di ammortamento, imputate a conto economico, sono state calcolate secondo le aliquote previste dal titolo II del D. lgs. N. 118/2011.

Per le immobilizzazioni acquisite con contributi per investimenti, il Collegio ha verificato l'imputazione a conto economico tra il valore della produzione, delle quote di contributi per un importo pari agli ammortamenti relativi agli investimenti oggetto di agevolazione (cosiddetto metodo della "sterilizzazione").

Finanziarie

Altri titoli

Sono iscritte al minor valore tra il costo d'acquisto e quanto è possibile realizzare sulla base dell'andamento del mercato.

Immobilizzazioni finanziarie:

sono costituite unicamente da partecipazioni acquisite a livello istituzionale e valutate al costo di acquisizione.

Rimanenze

Sono iscritte al minor valore tra il costo d'acquisto e di produzione e valore descrivibile dall'andamento del mercato. Per i beni fungibili il costo è calcolato con il metodo della media ponderata.

I beni acquisiti nel corso dell'esercizio che transitano dalla procedura di magazzini vengono iscritti al costo storico di acquisizione e valutati al 31.12 secondo i criteri sopra definiti.

Crediti

I crediti sono esposti al presumibile valore di realizzazione.

(Evidenziare eventuali problematiche, dettagliare ove possibile gli stessi per anno di formazione e descrivere, in particolare, il relativo fondo svalutazione crediti - esporre ad esempio la percentuale che rappresenta oppure se lo stesso è congruo all'ammontare dei crediti iscritti in bilancio.)

Il presunto valore di realizzo netto futuro è stato ottenuto attraverso l'esposizione al netto di fondi svalutazione crediti valutati dall'Azienda in maniera analitica a seconda della tipologia del credito; per tale ragione detti fondi sono stati creati per i crediti nei confronti delle Amministrazioni Pubbliche diverse e per i crediti verso privati.

L'Ausl, ai fini della valutazione dei crediti presenti in bilancio, ha proceduto ad una analisi degli stessi, suddividendoli per anno di origine e categoria, individuando quelli privi di rischio (esempio quelli nei confronti di Enti Pubblici per trasferimenti ed altre attività istituzionali) e applicando sui restanti percentuali di svalutazione diverse a seconda della tipologia del credito, provvedendo ad accantonare euro 1.000.000,00 di cui euro 65.000,00 verso Aziende Pubbliche Diverse ed euro 935.000,00 verso Altri Soggetti Privati. La consistenza finale del Fondo Svalutazione Crediti ammonta complessivamente ad euro 3.476.205,30. Il Collegio prende atto della consistenza dei fondi svalutazione crediti e pur considerando la aleatorietà della situazione economica odierna, ritiene i suddetti fondi congrui.

Disponibilità liquide

Risultano dalle certificazioni di tesoreria, di cassa e di conto corrente postale.

Non è stato effettuato nel corso dell'anno con frequenza quindicinale il giro di fondi in Tesoreria Provinciale dello Stato delle giacenze sui c/c postali, stante l'obbligo in tal senso per gli enti assoggettati alla Tesoreria Unica.


Bilancio di esercizio

Ratei e risconti

Riguardano quote di componenti positivi e negativi di redditi comuni a due o più esercizi e sono determinati in funzione della competenza temporale.

(Tra i ratei passivi verificare il costo delle degenze in corso presso altre strutture sanitarie alla data del 31/12/2012.)

Trattamento di fine rapporto

Fondo premi di operosità medici SUMAI:

Rappresenta l'effettivo debito maturato verso i medici interessati in conformità di legge e dei contratti di lavoro vigenti (Convenzione unica nazionale).

Tfr:

l'effettivo debito maturato verso i dipendenti per i quali è previsto in conformità di legge e dei contratti di lavoro vigenti.

Fondi per rischi e oneri

Fondo rischi per controversie legali: l'accantonamento si basa su un'analisi delle cause in corso, condotta dall'U.O. Affari Legali, che ha tenuto conto della valutazione fornita dai difensori di parte circa il possibile esito della causa in corso. Il criterio utilizzato per determinare l'entità del rischio è la classificazione dello stesso secondo i parametri stabiliti dall'OIC n. 19, ovvero rischio certo, probabile e possibile. In tale fondo è accantonato anche l'importo previsto per la copertura delle relative spese legali.

Fondo rischi su franchigie assicurative: l'accantonamento effettuato tiene conto di un'analisi dei sinistri esistenti. Per quelli per i quali esiste una causa in corso, il criterio adottato è il medesimo di cui al fondo sopra descritto. Per i sinistri di cui al momento esiste solamente una richiesta di risarcimento del danno, ma non una vertenza legale, si è utilizzato il criterio del "pagato" negli ultimi tre anni.

Fondo rischi su ferie maturate da personale dipendente: per la determinazione di tale Fondo, fino all'esercizio 2011 si seguivano le indicazioni regionali, ovvero il criterio della media degli esborsi monetari dell'ultimo triennio (nota regionale prot.14831 del 13/04/2006). In seguito all'introduzione del D.Lgs. 118/2011 e del D.L. 95/2012 convertito in Legge n.135/2012 cd "Spending Review" l'U.O. Amministrazione e gestione del personale, ritiene opportuno e prudente mantenere in bilancio l'importo del fondo presente al 31/12/2012 a fronte di alcuni casi, allo studio, che possono essere esclusi dal divieto di monetizzazione di ferie alla luce di successivi indirizzi applicativi (DFP e Ragioneria Generale dello Stato).

Fondo incentivazione Organi Istituzionali Per il trattamento economico aggiuntivo del Direttore Generale, Direttore Sanitario, Direttore Amministrativo e membri del Collegio Sindacale: si accantona il 20% del compenso annuo, più oneri relativi, prudenzialmente corrispondente all'importo massimo della quota incentivante.

Fondo personale in quiescenza: per la determinazione dello stesso si è tenuto conto dell'importo comunicato dall'U.O. Amministrazione e gestione del personale, inerente l'importo da corrispondere all'INPDAP per l'adeguamento pensionistico ai rinnovi contrattuali degli aventi diritto.

Fondo rinnovi convenzioni MMG/PLS/MCA: è stato determinato sulla base delle specifiche indicazioni regionali, prot. PG/2012/9874 del 13/01/2012 in occasione della programmazione 2012:

Convenzioni Nazionali: L'accantonamento di competenza 2012 relativo al rinnovo delle Convenzioni triennio 2010-2012, che dovrà essere indicato nel Preventivo 2012 è pari all'indennità di vacanza contrattuale calcolata sul Monte Compensi 2009.

Fondo rinnovi convenzioni specialisti convenzionati interni: è stato determinato come sopra indicato.

Fondo interessi moratori: in considerazione del fatto che l'Azienda iscrive prudenzialmente tutte le note di addebito di interessi moratori pervenute, pur in presenza di un'elevata percentuale di transazioni positivamente concluse, si è comunque ritenuto opportuno accantonare una quota corrispondente agli importi comunicati con Lettere di Unicredit Factoring Spa, inerenti interessi maturati ma non ancora addebitati, nonché un'ulteriore prudenziale quota.

Il Collegio prende atto che l'Azienda ha provveduto a stanziare i fondi richiesti dalla normativa di settore come per esempio il

fondo per interessi moratori già sollecitato dal Collegio stesso.

Debiti

I debiti sono esposti al loro valore nominale.

(Dettagliare ove possibile gli stessi per anno di formazione)

Nella nota integrativa alle tabelle 42, 43,44, i debiti vengono esposti, in relazione a quanto previsto dal Dlgs. 118/2011, in maniera molto dettagliata, distintamente per tipologia, per anno di formazione e per scadenza.

(Indicare, per classi omogenee, i risultati dell'analisi sull'esposizione debitoria con particolare riferimento ai debiti scaduti e alle motivazioni del ritardo nei pagamenti.)

Si rinvia a quanto sopra.

Per quanto riguarda il ritardo medio di pagamento è pari a circa 210 giorni ascrivibile sia alle perdite degli esercizi precedenti non ripianate, che ai consistenti crediti verso la regione scaduti e non ancora riscossi.

(Particolare attenzione "all'anzianità" delle poste contabili.)

Conti d'ordine

In calce allo stato patrimoniale risultano gli impegni, le garanzie prestate, le merci presso terzi nonché gli altri conti d'ordine.

Canoni leasing ancora da pagare	€ 0,00
Beni in comodato	€ 19.249.426,00
Depositi cauzionali	€ 0,00
Garanzie prestate	€ 0,00
Garanzie ricevute	€ 0,00
Beni in contenzioso	€ 0,00
Altri impegni assunti	€ 0,00
Altri conti d'ordine	€ 13.156.464,00

(Eventuali annotazioni)

I conti d'ordine rappresentano: garanzie ricevute da terzi (fideiussioni) per la partecipazione alle gare d'appalto indette dall'Azienda; beni di terzi in possesso dell'Azienda, in virtù di accordi contrattuali; beni aziendali il cui possesso è ceduto a terzi in virtù di accordi contrattuali.

Per i beni di terzi trattasi in particolare di beni mobili a valenza pluriennale presenti in Azienda ma non ancora di proprietà (ad es. valore contrattuale dei beni in comodato d'uso); mentre per i beni ceduti a terzi trattasi di beni mobili ceduti ad altre aziende sanitarie della regione ed in particolare nell'ambito di AVR presso Pievesestina alla USL di Cesena.

Imposte sul reddito

Le imposte sul reddito iscritte in bilancio sono contabilizzate per competenza e sono relative a:

(indicare i redditi secondo la normativa vigente -- ad esempio irap e ired)

IRAP determinata unicamente con il metodo retributivo ed IRES calcolata sul reddito d'impresa (attività non istituzionale) sui redditi fondiari e sugli altri redditi.


Bilancio di esercizio

Il debito di imposta è esposto, al netto degli acconti versati e delle ritenute subite, nella voce debiti tributari.

I.R.A.P.	€ 16.541.863,00
I.R.E.S.	€ 251.215,00

Costo del personale

Personale ruolo sanitario	€ 197.349.789,24
Dirigenza	€ 89.696.414,57
Comparto	€ 107.653.374,67
Personale ruolo professionale	€ 386.202,27
Dirigenza	€ 386.202,27
Comparto	€ 0,00
Personale ruolo tecnico	€ 24.099.330,58
Dirigenza	€ 552.428,62
Comparto	€ 23.546.901,96
Personale ruolo amministrativo	€ 16.653.675,99
Dirigenza	€ 1.333.029,98
Comparto	€ 15.320.646,01
Totale generale	€ 238.488.998,08

Tutti suggerimenti

- Evidenziare eventuali problematiche come ad esempio l'incidenza degli accantonamenti per ferie non godute e l'individuazione dei correttivi per la riduzione del fenomeno:

Si rimanda a quanto esposto a pag.6

- Variazione quantitativa del personale in servizio, indicando le eventuali modifiche della pianta organica a seguito anche di procedure concorsuali interne stabilite da contratto:

Come si evince dalla punto 3 "Dati relativi al personale" della nota integrativa, complessivamente il personale dipendente in servizio al 31/12/2012 ha registrato una variazione in aumento di 13 unità rispetto alla rilevazione 2011. In particolare, il personale del ruolo sanitario si è incrementato di una unità, il personale tecnico di 29 unità per le figure professionali adibite all'attività assistenziale e si è registrato un decremento pari a 17 unità per il personale del ruolo amministrativo.

La dotazione organica dell'Azienda USL di Ravenna ha subito una riduzione di 78 unità a seguito di del trasferimento definitivo all'Azienda USL di Cesena per l'attività centralizzata di Laboratorio e Officina Trasfusionale di Area Vasta Romagna (delibere del Direttore Generale n.331 del 29/06/2011 e n. 319 del 30/05/2012).

- Rappresentare a seguito di carenza di personale il costo che si è dovuto sostenere per ricorrere a consulenze o esternalizzazione del servizio:

Si rimanda a quanto esposto al punto AS03 e AS04 della Nota Integrativa.



Nulla da segnalare

- *Ingiustificata monetizzazione di ferie non godute per inerzia dell'Amministrazione:*

Nulla da segnalare

- *Ritardato versamento di contributi assistenziali e previdenziali:*

- *Corresponsione di ore di straordinario in eccedenza ai limiti di legge o di contratto:*

Nulla da segnalare

- *Avvenuto inserimento degli oneri contrattuali relativi al rinnovo del contratto della dirigenza e del comparto:*

Nulla da segnalare

- *Altre problematiche:*

Nulla da segnalare

Mobilità passiva

Importo	€ 55.733.413,00
---------	-----------------

Tale importo comprende la mobilità passiva infraregionale ed extraregionale. Complessivamente la mobilità passiva, tenendo conto dei trend registrati nei diversi settori registra un calo per circa 2 milioni di euro. In particolare si registra una riduzione dei ricoveri che, unitamente all'effetto degli accordi di fornitura con le Aziende Sanitarie limitrofe, ha determinato un decremento di circa 2,8 milioni; variazione di segno contrario (in aumento) si registra per la specialistica ambulatoriale. L'aumento di circa 680.000 euro è sostanzialmente dovuto all'incremento di prestazioni PET erogate dall'IRST di Meldola.

Farmaceutica

Il costo per la farmaceutica, pari ad € 52.998.653,00 che risulta essere in linea con il dato regionale nonché nazionale, mostra un decremento rispetto all'esercizio precedente. Sono state istituite misure di contenimento della spesa, quali istituzione ticket regionale

E' stata realizzata in maniera sistematica e non casuale una attività di controllo tesa ad accertare il rispetto della normativa in materia di prescrizione e distribuzione dei farmaci.

Convenzioni esterne

Importo	€ 46.870.659,00
---------	-----------------



Bilancio di esercizio

Tale aggregato comprende i costi sostenuti dall'Azienda per l'acquisto di prestazioni di degenza da Ospedali privati della provincia e fuori provincia e di prestazioni di specialistica ambulatoriale da ospedali privati e da altri centri convenzionati. L'attività di degenza ha fatto registrare un decremento complessivo pari a circa 348.000 euro, mentre la spesa per prestazioni specialistiche da ospedali privati della regione e da ambulatori privati è rimasta sostanzialmente stabile

Altri costi per acquisti di beni e servizi

Importo	€ 369.757.814,00
---------	------------------

Tale aggregato comprende i costi sostenuti dall'Azienda per l'acquisto di beni, di servizi sanitari e non, del godimento di beni di terzi, al netto della mobilità passiva, delle convenzioni esterne e della farmaceutica esterna, già evidenziate in precedenza. Nel complesso l'aggregato ha registrato, rispetto all'anno precedente, un aumento di circa 10.772.000 euro (+ 3%). Le variazioni più significative sono esplicitate nell'ambito della Relazione del Direttore Generale, parte integrante del bilancio d'esercizio 2012.

Si evidenzia un incremento per acquisto di beni di consumo pari a circa 2,3 milioni di euro. L'assistenza protesica registra un decremento di circa 0,5 milioni, l'assistenza integrativa ed ossigenoterapia di circa un milione di euro. I servizi tecnici aumentano di 2,7 milioni circa (+ 9,26%). Nonostante l'aumento degli spazi erogativi l'incremento è stato comunque attenuato da interventi di ottimizzazione sull'utilizzo dei servizi tecnici.

Infine si registra un incremento delle utenze di circa di 2 milioni di euro a seguito delle maggiori superfici e dell'aumento delle tariffe.

Ammortamento immobilizzazioni

Importo (A+B)	€ 14.203.966,00
Immateriali (A)	€ 630.454,00
Materiali (B)	€ 13.573.512,00

Eventuali annotazioni

Gli ammortamenti sono stati calcolati sulla base delle aliquote di cui all'allegato nr. 3 del D.Lgs 118/2011 ed in ottemperanza a quanto previsto dalla comunicazione del Ministero della Salute prot. nr. 8036/2013

Proventi e oneri finanziari

Importo	€ -4.426.262,00
Proventi	€ 2.616,00
Oneri	€ 4.428.878,00

Eventuali annotazioni

Gli oneri riguardano prevalentemente interessi su mutui (euro 1.638.958), interessi passivi su fornitori (euro 2.548.119) ed interessi su anticipazione di tesoreria (euro 226.298)

Proventi e oneri straordinari

Importo	€ 3.625.287,00
Proventi	€ 5.949.274,00
Oneri	€ 2.323.987,00

Eventuali annotazioni

I proventi riguardano prevalentemente sopravvenienze attive per 5.946.092, riferite in buona parte alla cancellazione di debiti verso personale convenzionato a seguito del parziale raggiungimento degli obiettivi, mentre gli oneri straordinari attengono soprattutto a sopravvenienze passive dovute alla mobilità extra regione.

Ricavi

Ammontano complessivamente a euro 810.622.924, con una variazione in aumento di euro 7.621.898 rispetto all'esercizio 2011. In particolare aumentano i contributi in conto esercizio per € 6.893.480 euro e l'utilizzo fondi per quote inutilizzate contributi vincolati di esercizi precedenti per € 1.132.405.

Principio di competenza

Il Collegio, sulla base di un controllo a campione delle fatture e dei documenti di spesa, ha effettuato la verifica della corretta applicazione del principio di competenza con particolare attenzione a quei documenti pervenuti in Azienda in momenti successivi al 31 dicembre, ma riferiti a costi del periodo in oggetto.

In particolare, il Collegio ha effettuato la circolarizzazione dei clienti e dei fornitori sulla base di un campione significativo.

Attività amministrativo contabile

Il Collegio attesta che nel corso dell'anno sono state regolarmente eseguite le verifiche periodiche disposte dall'art. 2403 del codice civile, durante le quali si è potuto verificare il controllo sulla corretta

tenuta della contabilità, del libro giornale, del libro inventari e dei registri previsti dalla normativa fiscale. Nel corso delle verifiche si è proceduto ad accertare il rispetto degli accordi contrattuali con l'Istituto tesoriere, al controllo dei valori di cassa economica, al controllo delle riscossioni tramite i servizi CUP, al controllo sulle altre gestioni di fondi ed degli altri valori posseduti dall'Azienda, come anche si è potuto verificare il

corretto

e tempestivo adempimento dei versamenti delle ritenute e delle altre somme dovute all'Erario, dei contributi dovuti ad Enti previdenziali e la

corretta/avvenuta

presentazione di tutte le dichiarazioni fiscali.

Il Collegio ha riscontrato che nel corso dell'anno si è provveduto, alle scadenze stabilite, alla trasmissione dei modelli

(C.E./S.P./C.P./L.A.)

Sulla base dei controlli svolti è

sempre emersa una sostanziale corrispondenza tra le risultanze fisiche e la situazione contabile, né sono state riscontrate violazioni degli adempimenti civilistici, fiscali, previdenziali e delle norme regionali e nazionali in genere. Il Collegio, sia nel corso dell'anno, in riferimento all'attività amministrativo contabile dell'Azienda, sia sul bilancio, inteso come espressione finale in termini di risultanze contabili dell'attività espletata, ha effettuato i controlli necessari per addivenire ad un giudizio finale.

Nel corso delle verifiche periodiche effettuate dal Collegio sono state formulate osservazioni i cui contenuti più significativi vengono qui di seguito riportati:

Bilancio di esercizio



Categoria	Tipologia
Oss:	

Contenzioso legale

Contenzioso concernente al personale	€ 0,00
Contenzioso nei confronti delle strutture private accreditate	€ 0,00
Accreditate	€ 0,00
Altro contenzioso	€ 0,00

i cui riflessi sulla situazione patrimoniale e finanziaria e sul risultato economico possono essere ragionevolmente stimati alla data odierna e in merito si rileva:

quanto già esposto nella sezione fondi rischi ed oneri

Il Collegio

- Informa di aver ricevuto eventuali denunce (*indicandole*) e di aver svolto in merito le opportune indagini, rilevando quanto segue:

nessuna
- Informa che nel corso dell'anno l'Azienda non è stata oggetto di verifica amministrativo-contabile a cura di un dirigente dei Servizi Ispettivi di Finanza Pubblica.
- Visti i risultati delle verifiche eseguite e tenuto conto delle considerazioni e raccomandazioni espresse, attesta la corrispondenza del bilancio d'esercizio alle risultanze contabili e la conformità dei criteri di valutazione del Patrimonio a quelli previsti dal codice civile e dalle altre disposizioni di legge, fatto salvo quanto diversamente disposto dal D. lgs. 118/2011.

Il Collegio ritiene di esprimere un parere favorevole

al documento contabile esaminato.

Osservazioni

