

SERVIZIO SANITARIO REGIONALE  
EMILIA-ROMAGNA  
Azienda Unità Sanitaria Locale di Parma

**Regione Emilia Romagna**

**AZIENDA UNITA' SANITARIA LOCALE DI PARMA**  
Strada del Quartiere n. 2/a - Parma

\* \* \* \* \*

**VERBALE DELLE DELIBERAZIONI  
DEL DIRETTORE GENERALE**

**Deliberazione assunta il 29/04/2016 N.293**

Proposta n. 19743

Ufficio/Servizio proponente: RISORSE ECONOMICO FINANZIARIE

**OGGETTO**

**ADOZIONE DEL BILANCIO D'ESERCIZIO ANNO 2015.**

Il giorno 29/04/2016 alle ore 16:30 nella sede dell'Azienda Unità Sanitaria Locale di Parma - Strada del Quartiere n.2/a - Parma, il Direttore Generale, sentiti il Direttore Amministrativo e il Direttore Sanitario, ha adottato l'atto in oggetto specificato.

**OGGETTO: ADOZIONE DEL BILANCIO D'ESERCIZIO ANNO 2015.**

**IL DIRETTORE GENERALE**

**VISTE** le norme del Tit. III ed, in particolare, gli artt. 13, 14, 15 e 44 della L.R. 20 dicembre 1994, n.50 nonché l'art. 16 della L.R. 19 febbraio 2008, n. 4 recante " Norme in materia di contabilità delle Aziende sanitarie - Modifiche alla L.R. n. 50 del 1994";

**RILEVATO** che con L. 5 maggio 2009, n. 42 è stata approvata la delega al Governo in materia di federalismo fiscale in attuazione dell'art. 119 della Costituzione;

**VISTO** il Dlgs 118 del 23/06/2011 e s.m.i. "Disposizioni in materia di armonizzazione dei sistemi contabili e degli schemi di bilancio delle Regioni, degli e dei loro organismi, a norma degli articoli 1 e 2 della legge 5 maggio 2009, n° 42" che al titolo II detta "Principi contabili generali e applicati per il settore sanitario";

**VISTO** che il richiamato Dlgs 118/2011 al titolo II, oltre a dettare principi contabili generali, all'art. 28 rimanda agli art. 2423-2425 del Codice Civile, per quanto non espressamente previsto dal Titolo II;

**RICHIAMATI** gli allegati 2 e 2/1, e s.m.i del Dlgs 118/2011 che introducono nuovi schemi di Conto Economico e di Stato Patrimoniale;

**RICHIAMATO** l'allegato 2/2 e s.m.i del Dlgs 118/2011 che introduce il nuovo schema di Rendiconto Finanziario;

**RICHIAMATO** l'allegato 2/3 e s.m.i del Dlgs 118/2011 che introduce il nuovo schema di Nota Integrativa;

**RICHIAMATO** l'allegato 2/4 e s.m.i del Dlgs 118/2011 che introduce il nuovo schema di Relazione sulla gestione;

**RICHIAMATO** l'allegato 3 e s.m.i del Dlgs 118/2011 che introduce nuove aliquote di ammortamento per i beni ammortizzabili;

**RILEVATO** che la disposizioni contenute nel Dlgs n. 118/2011 costituiscono principi fondamentali del coordinamento della finanza pubblica ai sensi dell'art. 117 della Costituzione e sono finalizzati alla tutela dell'unità economica della Repubblica ai sensi del comma 2 dell'art. 120 della Costituzione (artt. 1 e 19 del Dlgs 118/2011) e che, come tali, hanno una cogenza diretta nei confronti delle Aziende sanitarie con conseguente disapplicazione della normativa regionale non coerente;

**RICHIAMATA** la propria deliberazione n. 461 del 14 luglio 2015 con la quale è stato adottato il Bilancio Economico Preventivo per l'anno 2015;

**RILEVATO** che la Giunta regionale con deliberazione n. 1171/2015 ha approvato le sopraccitate deliberazioni n. 461 del 14 luglio 2015, con la quale è stato adottato il Bilancio Economico Preventivo per l'anno 2015;

**CONSIDERATO** che il Bilancio dell'esercizio che si rappresenta nella presente deliberazione, ricomprende, in forma separata e consolidata, la gestione sanitaria e la gestione sociale, come gestite nell'anno 2015 da questa Azienda;

**DATO ATTO** che l'Azienda nella redazione del Bilancio di esercizio si è attenuta a quanto disposto dal Dlgs 118/2011 e sm.i., dal Codice Civile, artt. 2423-2425, e agli allegati del Dlgs 118/2011 e sm.i.;

**VISTI** gli atti predisposti dal Responsabile del Servizio Risorse Economico Finanziarie, redatti sulla base dei principi contabili e generali previsti al Titolo II del Dlgs 118 e CC e sulla base degli schemi di Bilancio, di rendiconto Finanziario, di Nota Integrativa e di Relazione sulla Gestione previsti dagli allegati 2, 2/1, 2/2, 2/3 relativi alla formazione e redazione del Bilancio d'esercizio costituito da:

- Stato Patrimoniale consolidato 2015;
- Stato Patrimoniale e Conto Economico 2015 - gestione sanitaria;
- Stato Patrimoniale 2015 - gestione sociale, che rilette lo stato patrimoniale riferito all'area distrettuale di Fidenza, le cui deleghe sono cessate al 31.12.2013, nonché lo Stato Patrimoniale del Distretto Parma riferito alla gestione dei debiti e crediti anno 1999 e progressi del Comune di Parma;
- Nota Integrativa;
- Rendiconto Finanziario;
- Relazione sulla Gestione;

**DATO ATTO** che il Bilancio d'esercizio è corredato nella relazione sulla Gestione redatta ai sensi del Dlgs 118/2011 allegato 2/4, dalla documentazione sanitaria ed amministrativa dimostrativa dei risultati della gestione;

**RIFERITO** che l'intera documentazione prodotta rappresenta con chiarezza, in modo veritiero ed in conformità con le scritture contabili, la situazione patrimoniale e finanziaria dell'esercizio;

**OSSERVATO** che il risultato economico dell'esercizio riferito alla gestione sanitaria riflette le situazioni conseguenti alla concertazione regionale e si concretizza in un utile di € 13.317 nel rispetto degli obiettivi assegnati all'Azienda dalla Giunta regionale con deliberazione n 901/2015;

**PRECISATO CHE:**

- il dettaglio esplicativo delle poste di bilancio è esposto nella nota integrativa;
- l'andamento della gestione ed i riflessi sui costi e sui ricavi sono esplicitati nella Relazione sulla Gestione e nelle relazioni concernenti specifici settori dell'attività aziendale;

**RITENUTO** fin d'ora di destinare l'utile della gestione Sanitaria, pari a € 13.317 a copertura delle perdite pregresse, come indicato dall'art. 30 del Dlgs 118/2011;

**DATO ATTO** che per assicurare il rispetto dei principi generali in materia di contabilità e di bilancio, l'Azienda ha ritenuto di applicare i principi contabilità nonché gli schemi previsti dal Dlgs 118/2011 anche al bilancio della gestione sociale, redatto per la sola parte Patrimoniale;

**VISTI** il Dlgs 118/2011 e s.m.i. e gli artt. 2423 – 2425 del Codice Civile

**SU PROPOSTA** del Dirigente Responsabile del Servizio Risorse Economico Finanziarie;

**ACQUISITI** i pareri favorevoli del Direttore Amministrativo e del Direttore Sanitario;

## DELIBERA

- 1) di adottare il Bilancio d'esercizio 2015, come rappresentato nei documenti allegati quale parte integrante e sostanziale alla presente deliberazione, articolati in:
- Stato Patrimoniale 2015 consolidato;
  - Stato Patrimoniale e Conto Economico 2015 - gestione sanitaria;
  - Stato Patrimoniale 2015 - gestione sociale, che riflette lo Stato Patrimoniale riferito all'area distrettuale di Fidenza, nonché lo Stato Patrimoniale del Distretto Parma riferito alla gestione dei debiti e crediti anno 1999 e pregressi del Comune di Parma;
  - Nota Integrativa riferita alle gestioni sanitaria e sociale;
  - Rendiconto Finanziario;
  - Relazione sulla Gestione;
- 2) di dare atto:
- che, sinteticamente il Bilancio d'esercizio 2015 si conclude con i seguenti dati economici e patrimoniali, espressi in unità di Euro;
  - che i valori esposti nel bilancio consolidato sono determinati a seguito della corretta allocazione della posizioni creditorie e debitorie tra la Gestione Sanitaria e la Gestione Sociale;

### STATO PATRIMONIALE

	GESTIONE SANITARIA	GESTIONE SOCIALE	CONSOLIDATO
<b>ATTIVO</b>			
A) IMMOBILIZZAZIONI	139.263.647	73.311	139.336.958
B) ATTIVO CIRCOLANTE	124.420.678	1.169.770	124.971.179
C) RATEI E RISCONTI	664.663	0	664.663
<b>TOTALE ATTIVO</b>	<b>264.348.987</b>	<b>1.243.081</b>	<b>264.972.799</b>
D) CONTI D'ORDINE	23.051.628	0	23.051.628
<b>PASSIVO</b>			
A) PATRIMONIO NETTO	69.183.429	20.357	69.203.786
B) FONDI PER RISCHI ED ONERI	19.539.806	251.576	19.791.382
C) TRATTAMENTO FINE RAPPORTO	5.970.881	0	5.970.881
D) DEBITI	169.526.071	971.148	169.877.950
E) RATEI E RISCONTI	128.801	0	128.801
<b>TOTALE PASSIVO E NETTO</b>	<b>264.348.987</b>	<b>1.243.081</b>	<b>264.972.799</b>
F) CONTI D'ORDINE	23.051.628	0	23.051.628

**CONTO ECONOMICO:**

	GESTIONE SANITARIA		
VALORE DELLA PRODUZIONE	819.672.050		
COSTI DELLA PRODUZIONE	819.242.151		
PROVENTI ED ONERI FINANZIARI	-159.860		
RETTIFICHE DI VALORE DI ATTIVITA' FINANZIARIE	0		
PROVENTI ED ONERI STRAORDINARI	9.379.475		
IMPOSTE E TASSE	9.636.197		
<i>UTILE (PERDITA) D'ESERCIZIO</i>	<i>13.317</i>		

- 3) di dare atto che la Gestione sanitaria presenta un utile pari a € 13.317 che verrà destinato a copertura delle perdite pregresse, come indicato dall'art. 30 del Dlgs 118/2011;
- 4) di trasmettere copia integrale del presente provvedimento al Collegio Sindacale, alla Conferenza Territoriale Sociale e Sanitaria ed alla Giunta Regionale della Regione Emilia Romagna per quanto di competenza.

Letto, confermato, firmato:

IL DIRETTORE AMMINISTRATIVO  
Dott. Marco Chiari

IL DIRETTORE SANITARIO  
Dr. Ettore Brianti


IL DIRETTORE GENERALE  
Dott.ssa Elena Saccenti

**CERTIFICATO DI PUBBLICAZIONE**

Il sottoscritto certifica che la deliberazione è stata **affissa all'albo** di questa Azienda Unità Sanitaria Locale **IL GIORNO 29/04/2016** e vi rimarrà in pubblicazione per 15 giorni consecutivi ai sensi e per gli effetti del 5° comma dell'art.37 della L.R.20/12/94 n.50 così come modificato dall'art.12 della L.R.23/12/04 n.29.

L'esecutività della presente deliberazione è sospesa in attesa del controllo preventivo assicurato dalla Regione Emilia Romagna ai sensi dell'art. 4, comma 8 della Legge 30.12.1991 n°412.

Li 29/04/2016 IL FUNZIONARIO  
DOTT.SSA MARIA CRISTINA POMI



Per copia conforme all'originale ad uso amministrativo.

Li IL FUNZIONARIO  
DOTT.SSA MARIA CRISTINA POMI



La presente deliberazione, pubblicata in forma integrale il ....., è soggetta al controllo della Giunta Regionale (Legge 30/12/1991 n. 412 art. 4, c 8).

E' stata inoltrata alla Regione Emilia Romagna in data ..... con prot. n°..... del ..... ed è stata approvata con provvedimento della Giunta Regionale n° .... del ..... E' divenuta esecutiva dal .....

La presente deliberazione viene trasmessa:

- al Collegio Sindacale, ai sensi dell'art. 40, comma 3), della Legge Regionale 20 dicembre 1994, n. 50 il con prot. n°..... del .....
- alla Conferenza Territoriale Sociale e Sanitaria in data ..... con prot. n°.....;
- ai seguenti uffici/servizi:




## Delibera n. 293 del 29.04.2016 “Adozione del Bilancio d’esercizio anno 2015”

allegati :

- **BILANCIO D’ESERCIZIO ANNO 2015 CONSOLIDATO**  
Prospetti contabili pag. 1 - 28
  
- **BILANCIO D’ESERCIZIO ANNO 2015 – GESTIONE SANITARIA**  
Prospetti contabili ex D.Lgs 118/2011 pag. 29 - 239
  - Stato Patrimoniale pag. 30 - 33
  - Stato Patrimoniale (aggregati) pag. 34 - 43
  - Conto Economico pag. 44 - 45
  - Conto Economico (aggregati) pag. 46 - 62
  
- Schema di rendiconto finanziario pag. 63 - 64
  - Nota Integrativa** pag. 65 - 191
    - Modello Ministeriale SP (D.M. n. 144 del 15 giugno 2012) pag. 192 - 196
    - Modello Ministeriale SP (D.M. n. 144 del 15 giugno 2012) aggregati pag. 197 - 209
    - Modello Ministeriale CE (D.M. n. 144 del 15 giugno 2012) pag. 210 - 217
    - Modello Ministeriale CE (D.M. n. 144 del 15 giugno 2012) aggregati pag. 218 - 239
  
- **BILANCIO D’ESERCIZIO ANNO 2015 – GESTIONE SOCIALE**  
Prospetti contabili ex D.Lgs 118/2011 pag. 240 - 302
  - Stato Patrimoniale pag. 241 - 242
  - Stato Patrimoniale Distretto di Parma pag. 243 - 244
  - Stato Patrimoniale Distretto di Fidenza pag. 245 - 246
  - Schema di rendiconto finanziario pag. 247 - 248
  - Nota Integrativa** pag. 249 - 283
    - Modello Ministeriale SP (D.M. n. 144 del 15 giugno 2012) pag. 284 - 288
    - Modello Ministeriale SP (D.M. n. 144 del 15 giugno 2012) aggregati pag. 289 - 302
  
- **RELAZIONE DEL DIRETTORE GENERALE** pag. 303 - 565
  - 1. Criteri generali di predisposizione della relazione sulla gestione pag. 306
  - 2. Generalità sul territorio servito, sulla popolazione assistita e sulla organizzazione dell’Azienda pag. 307 - 311
  - 3. Generalità sulla struttura e sull’organizzazione pag. 312 - 336
  - 4. Attività del periodo pag. 337 - 385
  - 5. La gestione economico-finanziaria dell’azienda pag. 386 - 433
  - 6. Allegati
    - 6.1 Fondo Regionale per la non Autosufficienza pag. 434 - 459
    - 6.2 Stato di realizzazione del piano degli investimenti pag. 460 - 468
    - 6.3 Attuazione degli obiettivi di cui alle DGR 901/2015 e DGR 1056/2015 pag. 469 - 521
    - 6.4 Conto economico dell’attività commerciale pag. 522 - 530
    - 6.5 Note a commento dei valori contenuti nel Rendiconto Finanziario (D. Lgs. 118/2011) pag. 531 - 532
    - 6.6 Prospetto ai sensi dell’art. 41 del D.L. 66/2014 convertito con modificazioni della L. 89/2014 pag. 533 - 536
    - 6.7 Prospetto delle entrate e delle uscite dei dati SIOPE pag. 537 - 544
    - 6.8 Dati analitici riferiti ai servizi affidati all’esterno dell’Azienda pag. 545 - 547
    - 6.9 Accordi per mobilità sanitaria stipulati ed effetti economici pag. 548 - 549
    - 6.10 Relazione sull’andamento della gestione delle Società Partecipate pag. 550 - 565





SERVIZIO SANITARIO REGIONALE  
EMILIA-ROMAGNA  
Azienda Unità Sanitaria Locale di Parma

Bilancio d'esercizio anno 2015  
consolidato

REGIONE EMILIA-ROMAGNA ( r\_emiro )  
Giunta ( AOO\_EMR )  
PG/2016/03234/14 del 05/05/2016





Stato Patrimoniale consolidato (Decreto Interministeriale 20 marzo 2013)	Esercizio 2015 Sanitario	Esercizio 2015 Sociale	Esercizio 2015 Consolidato
<b>A) IMMOBILIZZAZIONI</b>			
<b>A.I) Immobilizzazioni immateriali</b>	<b>2.836.389</b>	<b>5.800</b>	<b>2.842.189</b>
A.I.1) Costi d'impianto e di ampliamento	-	-	-
A.I.2) Costi di ricerca e sviluppo	-	-	-
A.I.3) Diritti di brevetto e di utilizzazione delle opere dell'ingegno	1.652.177	5.800	1.657.977
A.I.4) Immobilizzazioni immateriali in corso e acconti	-	-	-
A.I.5) Altre immobilizzazioni immateriali	1.184.212	-	1.184.212
<b>A.II) Immobilizzazioni materiali</b>	<b>136.421.258</b>	<b>67.511</b>	<b>136.488.769</b>
A.II.1) Terreni	1.108.053	-	1.108.053
<i>A.II.1.a) Terreni disponibili</i>	1.108.053	-	1.108.053
<i>A.II.1.b) Terreni indisponibili</i>	-	-	-
A.II.2) Fabbricati	120.079.599	-	120.079.599
<i>A.II.2.a) Fabbricati non strumentali (disponibili)</i>	5.114.437	-	5.114.437
<i>A.II.2.b) Fabbricati strumentali (indisponibili)</i>	114.965.162	-	114.965.162
A.II.3) Impianti e macchinari	2.330	7.173	9.503
A.II.4) Attrezzature sanitarie e scientifiche	4.405.639	6.005	4.411.645
A.II.5) Mobili e arredi	519.956	22.469	542.425
A.II.6) Automezzi	330.904	19.792	350.695
A.II.7) Oggetti d'arte	113.850	-	113.850
A.II.8) Altre immobilizzazioni materiali	1.285.920	12.072	1.297.993
A.II.9) Immobilizzazioni materiali in corso e acconti	8.575.007	-	8.575.007
<b>A.III) Immobilizzazioni finanziarie (con separata indicazione, per ciascuna voce dei crediti, degli importi esigibili entro l'esercizio successivo)</b>	<b>6.000</b>	<b>-</b>	<b>6.000</b>
A.III.1) Crediti finanziari	-	-	-
<i>A.III.1.a) Crediti finanziari v/ Stato</i>	-	-	-
<i>A.III.1.b) Crediti finanziari v/ Regione</i>	-	-	-
<i>A.III.1.c) Crediti finanziari v/ partecipate</i>	-	-	-
<i>A.III.1.d) Crediti finanziari v/ altri</i>	-	-	-
A.III.2) Titoli	6.000	-	6.000
<i>A.III.2.a) Partecipazioni</i>	6.000	-	6.000
<i>A.III.2.b) Altri titoli</i>	-	-	-
<b>Totale A)</b>	<b>139.263.647</b>	<b>73.311</b>	<b>139.336.958</b>
			-
<b>B) ATTIVO CIRCOLANTE</b>			
<b>B.I) Rimanenze</b>	<b>6.398.737</b>	<b>-</b>	<b>6.398.737</b>
B.I.1) Rimanenze beni sanitari	5.755.855	-	5.755.855
B.I.2) Rimanenze beni non sanitari	580.313	-	580.313
B.I.3) Acconti per acquisti beni sanitari	-	-	-
B.I.4) Acconti per acquisti beni non sanitari	62.569	-	62.569
<b>B.II) Crediti</b>	<b>117.678.455</b>	<b>1.121.320</b>	<b>118.180.506</b>
B.II.1) Crediti v/Stato	2.918.779	-	2.918.779
<i>B.II.1.a) Crediti v/Stato - parte corrente</i>	1.880.168	-	1.880.168
<i>B.II.1.a.1) Crediti v/Stato per spesa corrente e acconti</i>	1.880.168	-	1.880.168
<i>B.II.1.a.2) Crediti v/Stato - altro</i>	-	-	-
<i>B.II.1.b) Crediti v/Stato - investimenti</i>	-	-	-
<i>B.II.1.c) Crediti v/Stato - per ricerca</i>	-	-	-
<i>B.II.1.c.1) Crediti v/Ministero della Salute per ricerca corrente</i>	-	-	-
<i>B.II.1.c.2) Crediti v/Ministero della Salute per ricerca finalizzata</i>	-	-	-
<i>B.II.1.c.3) Crediti v/Stato per ricerca - altre Amministrazioni centrali</i>	-	-	-

*B*

Stato Patrimoniale consolidato (Decreto Interministeriale 20 marzo 2013)	Esercizio 2015 Sanitario	Esercizio 2015 Sociale	Esercizio 2015 Consolidato
B.II.1.c.4) Crediti v/Stato - investimenti per ricerca	-	-	-
B.II.1.d) Crediti v/prefetture	1.038.611	-	1.038.611
B.II.2) Crediti v/Regione o Provincia Autonoma	98.209.982	-	98.209.982
B.II.2.a) Crediti v/ Regione o Provincia Autonoma - parte corrente	82.025.624	-	82.025.624
B.II.2.a.1) Crediti v/Regione o Provincia Autonoma per spesa corrente	81.746.406	-	81.746.406
B.II.2.a.1.a) Crediti v/ Regione o Provincia Autonoma per finanziamento sanitario ordinario corrente	60.791.933	-	60.791.933
B.II.2.a.1.b) Crediti v/ Regione o Provincia Autonoma per finanziamento sanitario aggiuntivo corrente LEA	-	-	-
B.II.2.a.1.c) Crediti v/ Regione o Provincia Autonoma per finanziamento sanitario aggiuntivo corrente extra LEA	-	-	-
B.II.2.a.1.d) Crediti v/ Regione o Provincia Autonoma per spesa corrente altro	20.954.474	-	20.954.474
B.II.2.a.2) Crediti v/Regione o Provincia Autonoma per ricerca	279.218	-	279.218
B.II.2.b) Crediti v/ Regione o Provincia Autonoma - patrimonio netto	16.184.358	-	16.184.358
B.II.2.b.1) Crediti v/Regione o Provincia Autonoma per finanziamento per investimenti	14.924.379	-	14.924.379
B.II.2.b.2) Crediti v/Regione o Provincia Autonoma per incremento fondo di dotazione	-	-	-
B.II.2.b.3) Crediti v/Regione o Provincia Autonoma per ripiano perdite	1.259.979	-	1.259.979
B.II.2.b.4) Crediti v/Regione o Provincia Autonoma per ricostituzione risorse da investimenti esercizi precedenti	-	-	-
B.II.3) Crediti v/Comuni	1.954.169	37.828	1.991.997
B.II.4) Crediti v/aziende sanitarie pubbliche e acconto quota FSR da distribuire	6.744.673	-	6.744.673
B.II.4.a) Crediti v/ aziende sanitarie pubbliche della Regione	6.445.618	-	6.445.618
B.II.4.b) Crediti v/ aziende sanitarie pubbliche fuori Regione	299.055	-	299.055
B.II.5) Crediti v/società partecipate e/o enti dipendenti della Regione	46.493	-	46.493
B.II.6) Crediti v/Etario	10.569	-	10.569
B.II.7) Crediti v/altri	7.793.789	1.083.492	8.258.013
<b>B.III) Attività finanziarie che non costituiscono immobilizzazioni</b>	<b>1.907</b>	<b>-</b>	<b>1.907</b>
B.III.1) Partecipazioni che non costituiscono immobilizzazioni	-	-	-
B.III.2) Altri titoli che non costituiscono immobilizzazioni	1.907	-	1.907
<b>B.IV) Disponibilità liquide</b>	<b>341.578</b>	<b>48.450</b>	<b>390.028</b>
B.IV.1) Cassa	128.848	-	128.848
B.IV.2) Istituto Tesoriere	85.227	48.450	133.677
B.IV.3) Tesoreria Unica	-	-	-
B.IV.4) Conto corrente postale	127.503	-	127.503
<b>Totale B)</b>	<b>124.420.678</b>	<b>1.169.770</b>	<b>124.971.179</b>
<b>C) RATEI E RISCONTI ATTIVI</b>			
C.I) Ratei attivi	-	-	-
C.II) Risconti attivi	664.663	-	664.663
<b>Totale C)</b>	<b>664.663</b>	<b>-</b>	<b>664.663</b>
<b>TOTALE ATTIVO (A+B+C)</b>	<b>264.348.987</b>	<b>1.243.081</b>	<b>264.972.799</b>

Stato Patrimoniale consolidato (Decreto Interministeriale 20 marzo 2013)	Esercizio 2015 Sanitario	Esercizio 2015 Sociale	Esercizio 2015 Consolidato
<b>D) CONTI D'ORDINE</b>			-
D.1) Canoni di leasing ancora da pagare	-	-	-
D.2) Depositi cauzionali	-	-	-
D.3) Beni in comodato	14.282.819	-	14.282.819
D.4) Altri conti d'ordine	8.768.809	-	8.768.809
<b>Totale D)</b>	<b>23.051.628</b>	<b>-</b>	<b>23.051.628</b>
<b>A) PATRIMONIO NETTO</b>			-
A.I) Fondo di dotazione	-4.477.481	-	-4.477.481
A.II) Finanziamenti per investimenti	97.932.847	18.982	97.951.828
A.II.1) Finanziamenti per beni di prima dotazione	29.355.730	-	29.355.730
A.II.2) Finanziamenti da Stato per investimenti	35.104.944	-	35.104.944
A.II.2.a) Finanziamenti da Stato ex art. 20 Legge 67/88	35.102.272	-	35.102.272
A.II.2.b) Finanziamenti da Stato per ricerca	-	-	-
A.II.2.c) Finanziamenti da Stato - altro	2.671	-	2.671
A.II.3) Finanziamenti da Regione per investimenti	8.850.837	-	8.850.837
A.II.4) Finanziamenti da altri soggetti pubblici per investimenti	1.716.815	18.982	1.735.796
A.II.5) Finanziamenti per investimenti da rettifica contributi in conto esercizio	22.904.522	-	22.904.522
A.III) Riserve da donazioni e lasciti vincolati ad investimenti	2.585.244	-	2.585.244
A.IV) Altre riserve	84.912	-	84.912
A.V) Contributi per ripiano perdite	1.259.979	-	1.259.979
A.VI) Utili (perdite) portati a nuovo	-28.215.389	1.375	-28.214.014
A.VII) Utile (perdita) dell'esercizio	13.317	-	13.317
<b>Totale A)</b>	<b>69.183.429</b>	<b>20.357</b>	<b>69.203.786</b>
<b>B) FONDI PER RISCHI ED ONERI</b>			-
B.1) Fondi per imposte, anche differite	-	-	-
B.2) Fondi per rischi	4.812.465	251.576	5.064.041
B.3) Fondi da distribuire	-	-	-
B.4) Quota inutilizzata contributi di parte corrente vincolati	3.613.745	-	3.613.745
B.5) Altri fondi oneri	11.113.596	-	11.113.596
<b>Totale B)</b>	<b>19.539.806</b>	<b>251.576</b>	<b>19.791.382</b>
<b>C) TRATTAMENTO FINE RAPPORTO</b>			-
C.1) Premi operosità	5.970.881	-	5.970.881
C.2) TFR personale dipendente	-	-	-
<b>Totale C)</b>	<b>5.970.881</b>	<b>-</b>	<b>5.970.881</b>
<b>D) DEBITI (con separata indicazione, per ciascuna voce, degli importi esigibili oltre l'esercizio successivo)</b>			-
D.1) Mutui passivi	-	-	-
D.2) Debiti v/Stato	1.880.166	-	1.880.166
D.3) Debiti v/Regione o Provincia Autonoma	3.127.774	-	3.127.774
D.4) Debiti v/Comuni	7.707.942	32.273	7.740.215
D.5) Debiti v/aziende sanitarie pubbliche	17.515.265	-	17.515.265
D.5.a) Debiti v/aziende sanitarie pubbliche della Regione per spesa corrente e mobilità	2.361.080	-	2.361.080
D.5.b) Debiti v/aziende sanitarie pubbliche della Regione per finanziamento sanitario aggiuntivo corrente L.E.A	-	-	-
D.5.c) Debiti v/aziende sanitarie pubbliche della Regione per finanziamento sanitario aggiuntivo corrente extra L.E.A	-	-	-

Stato Patrimoniale consolidato (Decreto Interministeriale 20 marzo 2013)	Esercizio 2015 Sanitario	Esercizio 2015 Sociale	Esercizio 2015 Consolidato
D.5.d) Debiti v/ aziende sanitarie pubbliche della Regione per altre prestazioni	15.079.971	-	15.079.971
D.5.e) Debiti v/ aziende sanitarie pubbliche della Regione per versamenti a patrimonio netto	-	-	-
D.5.f) Debiti v/ aziende sanitarie pubbliche fuori Regione	74.215	-	74.215
D.6) Debiti v/ società partecipate c/o enti dipendenti della Regione	65.223	-	65.223
D.7) Debiti v/ fornitori	104.317.110	872.629	104.570.471
D.8) Debiti v/ Istituto Tesoriere	9.639.159	-	9.639.159
D.9) Debiti tributari	6.719.479	116	6.719.595
D.10) Debiti v/ altri finanziatori	-	-	-
D.11) Debiti v/ istituti previdenziali, assistenziali e sicurezza sociale	3.947.490	-	3.947.490
D.12) Debiti v/ altri	14.606.462	66.130	14.672.592
Totale D)	169.526.071	971.148	169.877.950
			-
<b>E) RATEI E RISCONTI PASSIVI</b>			
E.1) Ratei passivi	-	-	-
E.2) Risconti passivi	128.801	-	128.801
Totale E)	128.801	-	128.801
			-
<b>TOTALE PASSIVO E PATRIMONIO NETTO (A+B+C+D+E)</b>	<b>264.348.987</b>	<b>1.243.081</b>	<b>264.972.799</b>
			-
<b>F) CONTI D'ORDINE</b>			
F.1) Canoni di leasing ancora da pagare	-	-	-
F.2) Depositi cauzionali	-	-	-
F.3) Beni in comodato	14.282.819	-	14.282.819
F.4) Altri conti d'ordine	8.768.809	-	8.768.809
Totale F)	23.051.628	-	23.051.628

16

Stato Patrimoniale consolidato (Decreto Interministeriale 20 marzo 2013)	Esercizio 2015 Sanitario	Rettifiche Sanitario	Esercizio 2015 Sociale	Rettifiche Sociali	Esercizio 2015 Consolidato
<b>A) IMMOBILIZZAZIONI</b>					
<b>A.I) Immobilizzazioni immateriali</b>	<b>2.836.389</b>	-	<b>5.800</b>	-	<b>2.842.189</b>
A.I.1) Costi d'impianto e di ampliamento	-	-	-	-	-
A.I.2) Costi di ricerca e sviluppo	-	-	-	-	-
A.I.3) Diritti di brevetto e di utilizzazione delle opere dell'ingegno	1.652.177	-	5.800	-	1.657.977
A.I.4) Immobilizzazioni immateriali in corso e acconti	-	-	-	-	-
A.I.5) Altre immobilizzazioni immateriali	1.184.212	-	-	-	1.184.212
<b>A.II) Immobilizzazioni materiali</b>	<b>136.421.258</b>	-	<b>67.511</b>	-	<b>136.488.769</b>
A.II.1) Terreni	1.108.053	-	-	-	1.108.053
A.II.1.a) Terreni disponibili	1.108.053	-	-	-	1.108.053
A.II.1.b) Terreni indisponibili	-	-	-	-	-
A.II.2) Fabbricati	120.079.599	-	-	-	120.079.599
A.II.2.a) Fabbricati non strumentali (disponibili)	5.114.437	-	-	-	5.114.437
A.II.2.b) Fabbricati strumentali (indisponibili)	114.965.162	-	-	-	114.965.162
A.II.3) Impianti e macchinari	2.330	-	7.173	-	9.503
A.II.4) Attrezzature sanitarie e scientifiche	4.405.639	-	6.005	-	4.411.645
A.II.5) Mobili e arredi	519.956	-	22.469	-	542.425
A.II.6) Automezzi	330.904	-	19.792	-	350.695
A.II.7) Oggetti d'arte	113.850	-	-	-	113.850
A.II.8) Altre immobilizzazioni materiali	1.285.920	-	12.072	-	1.297.993
A.II.9) Immobilizzazioni materiali in corso e acconti	8.575.007	-	-	-	8.575.007
<b>A.III) Immobilizzazioni finanziarie (con separata indicazione, per ciascuna voce dei crediti, degli importi esigibili entro l'esercizio successivo)</b>	<b>6.000</b>	-	-	-	<b>6.000</b>
A.III.1) Crediti finanziari	-	-	-	-	-
A.III.1.a) Crediti finanziari <i>vs</i> Stato	-	-	-	-	-
A.III.1.b) Crediti finanziari <i>vs</i> Regione	-	-	-	-	-
A.III.1.c) Crediti finanziari <i>vs</i> partecipate	-	-	-	-	-
A.III.1.d) Crediti finanziari <i>vs</i> altri	-	-	-	-	-
A.III.2) Titoli	6.000	-	-	-	6.000
A.III.2.a) Partecipazioni	6.000	-	-	-	6.000
A.III.2.b) Altri titoli	-	-	-	-	-
<b>Totale A)</b>	<b>139.263.647</b>	-	<b>73.311</b>	-	<b>139.336.958</b>

Stato Patrimoniale consolidato (Decreto Interministeriale 20 marzo 2013)	Esercizio 2015 Sanitario	Rettifiche Sanitario	Esercizio 2015 Sociale	Rettifiche Sociali	Esercizio 2015 Consolidato
<b>B) ATTIVO CIRCOLANTE</b>					
<b>B.I) Rimanenze</b>	<b>6.398.737</b>	-	-	-	<b>6.398.737</b>
B.I.1) Rimanenze beni sanitari	5.755.855	-	-	-	5.755.855
B.I.2) Rimanenze beni non sanitari	580.313	-	-	-	580.313
B.I.3) Acconti per acquisti beni sanitari	-	-	-	-	-
B.I.4) Acconti per acquisti beni non sanitari	62.569	-	-	-	62.569
<b>B.II) Crediti</b>	<b>117.678.455</b>	<b>-136.670</b>	<b>1.121.320</b>	<b>-482.599</b>	<b>118.180.506</b>
B.II.1) Crediti v/Stato	2.918.779	-	-	-	2.918.779
B.II.1.a) Crediti v/Stato - parte corrente	1.880.168	-	-	-	1.880.168
B.II.1.a.1) Crediti v/Stato per spesa corrente e acconti	1.880.168	-	-	-	1.880.168
B.II.1.a.2) Crediti v/Stato - altro	-	-	-	-	-
B.II.1.b) Crediti v/Stato - investimenti	-	-	-	-	-
B.II.1.c) Crediti v/Stato - per riserva	-	-	-	-	-
B.II.1.c.1) Crediti v/Ministero della Salute per ricerca corrente	-	-	-	-	-
B.II.1.c.2) Crediti v/Ministero della Salute per ricerca finalizzata	-	-	-	-	-
B.II.1.c.3) Crediti v/Stato per ricerca - altre Amministrazioni centrali	-	-	-	-	-

Stato Patrimoniale consolidato (Decreto Interministeriale 20 marzo 2013)	Esercizio 2015 Sanitario	Rettifiche Sanitario	Esercizio 2015 Sociale	Rettifiche Sociale	Esercizio 2015 Consolidato
B.II.1.c.4) Crediti v/ Stato - investimenti per ricerca	-	-	-	-	-
B.II.1.d) Crediti v/ prefetture	1.038.611	-	-	-	1.038.611
B.II.2) Crediti v/ Regione o Provincia Autonoma	98.209.982	-	-	-	98.209.982
B.II.2.a) Crediti v/ Regione o Provincia Autonoma - parte corrente	82.025.624	-	-	-	82.025.624
B.II.2.a.1) Crediti v/ Regione o Provincia Autonoma per spesa corrente	81.746.406	-	-	-	81.746.406
B.II.2.a.1.a) Crediti v/ Regione o Provincia Autonoma per finanziamento sanitario ordinario corrente	60.791.933	-	-	-	60.791.933
B.II.2.a.1.b) Crediti v/ Regione o Provincia Autonoma per finanziamento sanitario aggiuntivo corrente LEA	-	-	-	-	-
B.II.2.a.1.c) Crediti v/ Regione o Provincia Autonoma per finanziamento sanitario aggiuntivo corrente extra LEA	-	-	-	-	-
B.II.2.a.1.d) Crediti v/ Regione o Provincia Autonoma per spesa corrente - altro	20.954.474	-	-	-	20.954.474
B.II.2.a.2) Crediti v/ Regione o Provincia Autonoma per ricerca	279.218	-	-	-	279.218
B.II.2.b) Crediti v/ Regione o Provincia Autonoma - patrimonio netto	16.184.358	-	-	-	16.184.358
B.II.2.b.1) Crediti v/ Regione o Provincia Autonoma per finanziamento per investimenti	14.924.379	-	-	-	14.924.379
B.II.2.b.2) Crediti v/ Regione o Provincia Autonoma per incremento fondo di dotazione	-	-	-	-	-
B.II.2.b.3) Crediti v/ Regione o Provincia Autonoma per ripiano perdite	1.259.979	-	-	-	1.259.979
B.II.2.b.4) Crediti v/ Regione o Provincia Autonoma per ricostituzione risorse da investimenti esercizi precedenti	-	-	-	-	-
B.II.3) Crediti v/ Comuni	1.954.169	-	37.828	-	1.991.997
B.II.4) Crediti v/ aziende sanitarie pubbliche e acconto quota FSR da distribuire	6.744.673	-	-	-	6.744.673
B.II.4.a) Crediti v/ aziende sanitarie pubbliche della Regione	6.445.618	-	-	-	6.445.618
B.II.4.b) Crediti v/ aziende sanitarie pubbliche fuori Regione	299.055	-	-	-	299.055
B.II.5) Crediti v/ società partecipate e/o enti dipendenti della Regione	46.493	-	-	-	46.493
B.II.6) Crediti v/ Erario	10.569	-	-	-	10.569

6

Stato Patrimoniale consolidato (Decreto interministeriale 20 marzo 2013)	Esercizio 2015 Sanitario	Rettifiche Sanitario	Esercizio 2015 Sociale	Rettifiche Sociali	Esercizio 2015 Consolidato
B.II.7) Crediti v/altri	7.793.789	-136.670	1.083.492	-482.599	8.258.013
<b>B.III) Attività finanziarie che non costituiscono immobilizzazioni</b>	<b>1.907</b>	-	-	-	<b>1.907</b>
B.III.1) Partecipazioni che non costituiscono immobilizzazioni	-	-	-	-	-
B.III.2) Altri titoli che non costituiscono immobilizzazioni	1.907	-	-	-	1.907
<b>B.IV) Disponibilità liquide</b>	<b>341.578</b>	-	<b>48.450</b>	-	<b>390.028</b>
B.IV.1) Cassa	128.848	-	-	-	128.848
B.IV.2) Istituto Tesoriere	85.227	-	48.450	-	133.677
B.IV.3) Tesoreria Unica	-	-	-	-	-
B.IV.4) Conto corrente postale	127.503	-	-	-	127.503
<b>Totale B)</b>	<b>124.420.678</b>	<b>-136.670</b>	<b>1.169.770</b>	<b>-482.599</b>	<b>124.971.179</b>
<b>C) RATEI E RISCONTI ATTIVI</b>					
C.J) Ratei attivi	-	-	-	-	-
C.II) Risconti attivi	664.663	-	-	-	664.663
<b>Totale C)</b>	<b>664.663</b>	-	-	-	<b>664.663</b>
<b>TOTALE ATTIVO (A+B+C)</b>	<b>264.348.987</b>	<b>-136.670</b>	<b>1.243.081</b>	<b>-482.599</b>	<b>264.972.799</b>
					-

CE



Stato Patrimoniale consolidato (Decreto Interministeriale 20 marzo 2013)	Esercizio 2015 Sanitario	Rettifiche Sanitario	Esercizio 2015 Sociale	Rettifiche Sociale	Esercizio 2015 Consolidato
<b>D) CONTI D'ORDINE</b>					
D.1) Canoni di leasing ancora da pagare	-	-	-	-	-
D.2) Depositi cauzionali	-	-	-	-	-
D.3) Beni in comodato	14.282.819	-	-	-	14.282.819
D.4) Altri conti d'ordine	8.768.809	-	-	-	8.768.809
Totale D)	23.051.628	-	-	-	23.051.628
<b>A) PATRIMONIO NETTO</b>					
A.I) Fondo di dotazione	-4.477.481	-	-	-	-4.477.481
A.II) Finanziamenti per investimenti	97.932.847	-	18.982	-	97.951.828
A.II.1) Finanziamenti per beni di prima dotazione	29.355.730	-	-	-	29.355.730
A.II.2) Finanziamenti da Stato per investimenti	35.104.944	-	-	-	35.104.944
A.II.2.a) Finanziamenti da Stato ex art. 20 Legge 67/88	35.102.272	-	-	-	35.102.272
A.II.2.b) Finanziamenti da Stato per ricerca	-	-	-	-	-
A.II.2.c) Finanziamenti da Stato - altro	2.671	-	-	-	2.671
A.II.3) Finanziamenti da Regione per investimenti	8.850.837	-	-	-	8.850.837
A.II.4) Finanziamenti da altri soggetti pubblici per investimenti	1.716.815	-	18.982	-	1.735.796
A.II.5) Finanziamenti per investimenti da rettifica contributi in conto esercizio	22.904.522	-	-	-	22.904.522
A.III) Riserve da donazioni e lasciti vincolati ad investimenti	2.585.244	-	-	-	2.585.244
A.IV) Altre riserve	84.912	-	-	-	84.912
A.V) Contributi per ripiano perdite	1.259.979	-	-	-	1.259.979
A.VI) Utili (perdite) portati a nuovo	-28.215.389	-	1.375	-	-28.214.014
A.VII) Utile (perdita) dell'esercizio	13.317	-	-	-	13.317
Totale A)	69.183.429	-	20.357	-	69.203.786
<b>B) FONDI PER RISCHI ED ONERI</b>					
B.1) Fondi per imposte, anche differite	-	-	-	-	-
B.2) Fondi per rischi	4.812.465	-	251.576	-	5.064.041
B.3) Fondi da distribuire	-	-	-	-	-
B.4) Quota inutilizzata contributi di parte corrente vincolati	3.613.745	-	-	-	3.613.745
B.5) Altri fondi oneri	11.113.596	-	-	-	11.113.596

Stato Patrimoniale consolidato (Decreto Interministeriale 20 marzo 2013)	Esercizio 2015 Sanitario	Rettifiche Sanitario	Esercizio 2015 Sociale	Rettifiche Sociali	Esercizio 2015 Consolidato
Totale B)	19.539.806	-	251.576	-	19.791.382
<b>C) TRATTAMENTO FINE RAPPORTO</b>					
C.1) Premi operosità	5.970.881	-	-	-	5.970.881
C.2) TFR personale dipendente	-	-	-	-	-
Totale C)	5.970.881	-	-	-	5.970.881
D) DEBITI (con separata indicazione, per ciascuna voce, degli importi esigibili oltre l'esercizio successivo)					
D.1) Mutui passivi	-	-	-	-	-
D.2) Debiti v/ Stato	1.880.166	-	-	-	1.880.166
D.3) Debiti v/ Regione o Provincia Autonoma	3.127.774	-	-	-	3.127.774
D.4) Debiti v/ Comuni	7.707.942	-	32.273	-	7.740.215
D.5) Debiti v/ aziende sanitarie pubbliche	17.515.265	-	-	-	17.515.265
D.5.a) Debiti v/ aziende sanitarie pubbliche della Regione per spesa corrente e mobilità	2.361.080	-	-	-	2.361.080
D.5.b) Debiti v/ aziende sanitarie pubbliche della Regione per finanziamento sanitario aggiuntivo corrente LEA	-	-	-	-	-
D.5.c) Debiti v/ aziende sanitarie pubbliche della Regione per finanziamento sanitario aggiuntivo corrente extra LEA	-	-	-	-	-
D.5.d) Debiti v/ aziende sanitarie pubbliche della Regione per altre prestazioni	15.079.971	-	-	-	15.079.971
D.5.e) Debiti v/ aziende sanitarie pubbliche della Regione per versamenti a patrimonio netto	-	-	-	-	-
D.5.f) Debiti v/ aziende sanitarie pubbliche fuori Regione	74.215	-	-	-	74.215
D.6) Debiti v/ società partecipate e/ o enti dipendenti della Regione	65.223	-	-	-	65.223
D.7) Debiti v/ fornitori	104.317.110	-482.599	872.629	-136.670	104.570.471
D.8) Debiti v/ Istituto Tesoriere	9.639.159	-	-	-	9.639.159
D.9) Debiti tributari	6.719.479	-	136	-	6.719.595
D.10) Debiti v/ altri finanziatori	-	-	-	-	-
D.11) Debiti v/ istituti previdenziali, assistenziali e sicurezza sociale	3.947.490	-	-	-	3.947.490
D.12) Debiti v/ altri	14.606.462	-	66.130	-	14.672.592

Stato Patrimoniale consolidato (Decreto Interministeriale 20 marzo 2013)	Esercizio 2015 Sanitario	Rettifiche Sanitario	Esercizio 2015 Sociale	Rettifiche Sociali	Esercizio 2015 Consolidato
Totale D)	169.526.071	-482.599	971.148	-136.679	169.877.950
<b>E) RATEI E RISCONTI PASSIVI</b>					
E.1) Ratei passivi	-	-	-	-	-
E.2) Risconti passivi	128.801	-	-	-	128.801
Totale E)	128.801	-	-	-	128.801
<b>TOTALE PASSIVO E PATRIMONIO NETTO (A+B+C+D+E)</b>	264.348.987	-482.599	1.243.081	-136.670	264.972.799
<b>F) CONTI D'ORDINE</b>					
F.1) Canoni di leasing ancora da pagare	-	-	-	-	-
F.2) Depositi cauzionali	-	-	-	-	-
F.3) Beni in comodato	14.282.819	-	-	-	14.282.819
F.4) Altri conti d'ordine	8.768.809	-	-	-	8.768.809
Totale F)	23.051.628	-	-	-	23.051.628

STATO PATRIMONIALE CONSOLIDATO (Decreto Ministero della Salute n. 144 del 15 giugno 2012)	Esercizio 2015 Sanitario	Esercizio 2015 Sociale	Esercizio 2015 Consolidato
--	-----------------------------	---------------------------	-------------------------------

**ATTIVO**

<b>AAZ999</b>	<b>A) IMMOBILIZZAZIONI</b>	<b>139.263.647</b>	<b>73.311</b>	<b>139.336.958</b>
<b>AAA000</b>	<b>A.I) IMMOBILIZZAZIONI IMMATERIALI</b>	<b>2.836.389</b>	<b>5.800</b>	<b>2.842.189</b>
<b>AAA010</b>	<b>A.I.1) Costi di impianto e di ampliamento</b>	-	-	-
AAA020	A.I.1.a) Costi di impianto e di ampliamento	239.831	-	239.831
AAA030	A.I.1.b) F.do Amm.to costi di impianto e di ampliamento	-239.831	-	-239.831
<b>AAA040</b>	<b>A.I.2) Costi di ricerca e sviluppo</b>	-	-	-
AAA050	A.I.2.a) Costi di ricerca e sviluppo	-	-	-
AAA060	A.I.2.b) F.do Amm.to costi di ricerca e sviluppo	-	-	-
<b>AAA070</b>	<b>A.I.3) Diritti di brevetto e diritti di utilizzazione delle opere d'ingegno</b>	<b>1.652.177</b>	<b>5.800</b>	<b>1.657.977</b>
AAA080	A.I.3.a) Diritti di brevetto e diritti di utilizzazione delle opere d'ingegno - derivanti dall'attività di ricerca	-	-	-
AAA090	A.I.3.b) F.do Amm.to diritti di brevetto e diritti di utilizzazione delle opere d'ingegno - derivanti dall'attività di ricerca	-	-	-
AAA100	A.I.3.c) Diritti di brevetto e diritti di utilizzazione delle opere d'ingegno - altri	10.627.157	8.318	10.635.475
AAA110	A.I.3.d) F.do Amm.to diritti di brevetto e diritti di utilizzazione delle opere d'ingegno - altri	-8.974.979	-2.518	-8.977.497
<b>AAA120</b>	<b>A.I.4) Immobilizzazioni immateriali in corso e acconti</b>	-	-	-
<b>AAA130</b>	<b>A.I.5) Altre immobilizzazioni immateriali</b>	<b>1.184.212</b>	-	<b>1.184.212</b>
AAA140	A.I.5.a) Concessioni, licenze, marchi e diritti simili	-	-	-
AAA150	A.I.5.b) F.do Amm.to concessioni, licenze, marchi e diritti simili	-	-	-
AAA160	A.I.5.c) Migliorie su beni di terzi	5.689.441	-	5.689.441
AAA170	A.I.5.d) F.do Amm.to migliorie su beni di terzi	-4.505.230	-	-4.505.230
AAA180	A.I.5.e) Pubblicità	-	-	-
AAA190	A.I.5.f) F.do Amm.to pubblicità	-	-	-
AAA200	A.I.5.g) Altre immobilizzazioni immateriali	-	-	-
AAA210	A.I.5.h) F.do Amm.to altre immobilizzazioni immateriali	-	-	-
<b>AAA220</b>	<b>A.I.6) Fondo Svalutazione immobilizzazioni immateriali</b>	-	-	-
AAA230	A.I.6.a) F.do Svalut. Costi di impianto e di ampliamento	-	-	-
AAA240	A.I.6.b) F.do Svalut. Costi di ricerca e sviluppo	-	-	-
AAA250	A.I.6.c) F.do Svalut. Diritti di brevetto e diritti di utilizzazione delle opere d'ingegno	-	-	-
AAA260	A.I.6.d) F.do Svalut. Altre immobilizzazioni immateriali	-	-	-
<b>AAA270</b>	<b>A.II) IMMOBILIZZAZIONI MATERIALI</b>	<b>136.421.258</b>	<b>67.511</b>	<b>136.488.769</b>
<b>AAA280</b>	<b>A.II.1) Terreni</b>	<b>1.108.053</b>	-	<b>1.108.053</b>
AAA290	A.II.1.a) Terreni disponibili	1.108.053	-	1.108.053
AAA300	A.II.1.b) Terreni indisponibili	-	-	-
<b>AAA310</b>	<b>A.II.2) Fabbricati</b>	<b>120.079.599</b>	-	<b>120.079.599</b>
AAA320	A.II.2.a) Fabbricati non strumentali (disponibili)	5.114.437	-	5.114.437
AAA330	A.II.2.a.1) Fabbricati non strumentali (disponibili)	9.679.199	-	9.679.199
AAA340	A.II.2.a.2) F.do Amm.to Fabbricati non strumentali (disponibili)	-4.564.762	-	-4.564.762
AAA350	A.II.2.b) Fabbricati strumentali (indisponibili)	114.965.162	-	114.965.162
AAA360	A.II.2.b.1) Fabbricati strumentali (indisponibili)	180.704.815	-	180.704.815
AAA370	A.II.2.b.2) F.do Amm.to Fabbricati strumentali (indisponibili)	-65.739.652	-	-65.739.652
<b>AAA380</b>	<b>A.II.3) Impianti e macchinari</b>	<b>2.330</b>	<b>7.173</b>	<b>9.503</b>
AAA390	A.II.3.a) Impianti e macchinari	4.210.102	12.019	4.222.121
AAA400	A.II.3.b) F.do Amm.to Impianti e macchinari	-4.207.772	-4.846	-4.212.618
<b>AAA410</b>	<b>A.II.4) Attrezzature sanitarie e scientifiche</b>	<b>4.405.639</b>	<b>6.005</b>	<b>4.411.645</b>
AAA420	A.II.4.a) Attrezzature sanitarie e scientifiche	37.858.818	9.976	37.868.795
AAA430	A.II.4.b) F.do Amm.to Attrezzature sanitarie e scientifiche	-33.453.179	-3.971	-33.457.150
<b>AAA440</b>	<b>A.II.5) Mobili e arredi</b>	<b>519.956</b>	<b>22.469</b>	<b>542.425</b>
AAA450	A.II.5.a) Mobili e arredi	7.169.685	29.997	7.199.683

STATO PATRIMONIALE CONSOLIDATO (Decreto Ministero della Salute n. 144 del 15 giugno 2012)		Esercizio 2015 Sanitario	Esercizio 2015 Sociale	Esercizio 2015 Consolidato
--	--	-----------------------------	---------------------------	-------------------------------

AAA460	A.II.5.b) F.do Amm.to Mobili e arredi	-6.649.729	-7.528	-6.657.258
<b>AAA470</b>	<b>A.II.6) Automezzi</b>	<b>330.904</b>	<b>19.792</b>	<b>350.695</b>
AAA480	A.II.6.a) Automezzi	2.774.200	33.525	2.807.725
AAA490	A.II.6.b) F.do Amm.to Automezzi	-2.443.297	-13.733	-2.457.030
<b>AAA500</b>	<b>A.II.7) Oggetti d'arte</b>	<b>113.850</b>	-	<b>113.850</b>
<b>AAA510</b>	<b>A.II.8) Altre immobilizzazioni materiali</b>	<b>1.285.920</b>	<b>12.072</b>	<b>1.297.993</b>
AAA520	A.II.8.a) Altre immobilizzazioni materiali	13.025.798	20.595	13.046.393
AAA530	A.II.8.b) F.do Amm.to Altre immobilizzazioni materiali	-11.739.878	-8.523	-11.748.401
<b>AAA540</b>	<b>A.II.9) Immobilizzazioni materiali in corso e acconti</b>	<b>8.575.007</b>	-	<b>8.575.007</b>
<b>AAA550</b>	<b>A.II.10) Fondo Svalutazione immobilizzazioni materiali</b>	-	-	-
AAA560	A.II.10.a) F.do Svalut. Terreni	-	-	-
AAA570	A.II.10.b) F.do Svalut. Fabbricati	-	-	-
AAA580	A.II.10.c) F.do Svalut. Impianti e macchinari	-	-	-
AAA590	A.II.10.d) F.do Svalut. Attrezzature sanitarie e scientifiche	-	-	-
AAA600	A.II.10.e) F.do Svalut. Mobili e arredi	-	-	-
AAA610	A.II.10.f) F.do Svalut. Automezzi	-	-	-
AAA620	A.II.10.g) F.do Svalut. Oggetti d'arte	-	-	-
AAA630	A.II.10.h) F.do Svalut. Altre immobilizzazioni materiali	-	-	-
<b>AAA640</b>	<b>A.III) IMMOBILIZZAZIONI FINANZIARIE</b>	<b>6.000</b>	-	<b>6.000</b>
<b>AAA650</b>	<b>A.III.1) Crediti finanziari</b>	-	-	-
AAA660	A.III.1.a) Crediti finanziari v/Stato	-	-	-
AAA670	A.III.1.b) Crediti finanziari v/Regione	-	-	-
AAA680	A.III.1.c) Crediti finanziari v/partecipate	-	-	-
AAA690	A.III.1.d) Crediti finanziari v/altri	-	-	-
<b>AAA700</b>	<b>A.III.2) Titoli</b>	<b>6.000</b>	-	<b>6.000</b>
AAA710	A.III.2.a) Partecipazioni	6.000	-	6.000
AAA720	A.III.2.b) Altri titoli	-	-	-
AAA730	A.III.2.b.1) Titoli di Stato	-	-	-
AAA740	A.III.2.b.2) Altre Obbligazioni	-	-	-
AAA750	A.III.2.b.3) Titoli azionari quotati in Borsa	-	-	-
AAA760	A.III.2.b.4) Titoli diversi	-	-	-
<b>ABZ999</b>	<b>B) ATTIVO CIRCOLANTE</b>	<b>124.420.678</b>	<b>1.169.770</b>	<b>124.971.179</b>
<b>ABA000</b>	<b>B.I) RIMANENZE</b>	<b>6.398.737</b>	-	<b>6.398.737</b>
<b>ABA010</b>	<b>B.I.1) Rimanenze beni sanitari</b>	<b>5.755.855</b>	-	<b>5.755.855</b>
ABA020	B.I.1.a) Prodotti farmaceutici ed emoderivati	3.207.554	-	3.207.554
ABA030	B.I.1.b) Sangue ed emocomponenti	-	-	-
ABA040	B.I.1.c) Dispositivi medici	2.110.040	-	2.110.040
ABA050	B.I.1.d) Prodotti dietetici	22.583	-	22.583
ABA060	B.I.1.e) Materiali per la profilassi (vaccini)	292.921	-	292.921
ABA070	B.I.1.f) Prodotti chimici	29	-	29
ABA080	B.I.1.g) Materiali e prodotti per uso veterinario	24.008	-	24.008
ABA090	B.I.1.h) Altri beni e prodotti sanitari	98.720	-	98.720
ABA100	B.I.1.i) Acconti per acquisto di beni e prodotti sanitari	-	-	-
<b>ABA110</b>	<b>B.I.2) Rimanenze beni non sanitari</b>	<b>642.882</b>	-	<b>642.882</b>
ABA120	B.I.2.a) Prodotti alimentari	113	-	113
ABA130	B.I.2.b) Materiali di guardaroba, di pulizia, e di convivenza in genere	113.056	-	113.056
ABA140	B.I.2.c) Combustibili, carburanti e lubrificanti	-	-	-
ABA150	B.I.2.d) Supporti informatici e cancelleria	379.612	-	379.612
ABA160	B.I.2.e) Materiale per la manutenzione	2.378	-	2.378
ABA170	B.I.2.f) Altri beni e prodotti non sanitari	85.154	-	85.154
ABA180	B.I.2.g) Acconti per acquisto di beni e prodotti non sanitari	62.569	-	62.569
<b>ABA190</b>	<b>B.II) CREDITI</b>	<b>117.678.455</b>	<b>1.121.320</b>	<b>118.180.506</b>
<b>ABA200</b>	<b>B.II.1) Crediti v/Stato</b>	<b>2.918.779</b>	-	<b>2.918.779</b>
ABA210	B.II.1.a) Crediti v/Stato per spesa corrente - Integrazione a norma del D.L.vo 56/2000	-	-	-
ABA220	B.II.1.b) Crediti v/Stato per spesa corrente - FSN	-	-	-
ABA230	B.II.1.c) Crediti v/Stato per mobilità attiva extraregionale	-	-	-
ABA240	B.II.1.d) Crediti v/Stato per mobilità attiva internazionale	1.880.168	-	1.880.168

STATO PATRIMONIALE CONSOLIDATO (Decreto Ministero della Salute n. 144 del 15 giugno 2012)		Esercizio 2015 Sanitario	Esercizio 2015 Sociale	Esercizio 2015 Consolidato
--	--	-----------------------------	---------------------------	-------------------------------

ABA250	B.II.1.e) Crediti v/Stato per acconto quota fabbisogno sanitario regionale standard	-	-	-
ABA260	B.II.1.f) Crediti v/Stato per finanziamento sanitario aggiuntivo corrente	-	-	-
ABA270	B.II.1.g) Crediti v/Stato per spesa corrente - altro	-	-	-
ABA280	B.II.1.h) Crediti v/Stato per finanziamenti per investimenti	-	-	-
ABA290	B.II.1.i) Crediti v/Stato per ricerca	-	-	-
ABA300	B.II.1.i.1) Crediti v/Stato per ricerca corrente - Ministero della Salute	-	-	-
ABA310	B.II.1.i.2) Crediti v/Stato per ricerca finalizzata - Ministero della Salute	-	-	-
ABA320	B.II.1.i.3) Crediti v/Stato per ricerca - altre Amministrazioni centrali	-	-	-
ABA330	B.II.1.i.4) Crediti v/Stato per ricerca - finanziamenti per investimenti	-	-	-
ABA340	B.II.1.i) Crediti v/prefetture	1.038.611	-	1.038.611
<b>ABA350</b>	<b>B.II.2) Crediti v/Regione o Provincia Autonoma</b>	<b>98.209.982</b>	-	<b>98.209.982</b>
ABA360	B.II.2.a) Crediti v/Regione o Provincia Autonoma per spesa corrente	82.025.624	-	82.025.624
ABA370	B.II.2.a.1) Crediti v/Regione o Provincia Autonoma per spesa corrente - IRAP	-	-	-
ABA380	B.II.2.a.2) Crediti v/Regione o Provincia Autonoma per spesa corrente - Addizionale IRPEF	-	-	-
ABA390	B.II.2.a.3) Crediti v/Regione o Provincia Autonoma per quota FSR	55.800.220	-	55.800.220
ABA400	B.II.2.a.4) Crediti v/Regione o Provincia Autonoma per mobilità attiva intraregionale	-	-	-
ABA410	B.II.2.a.5) Crediti v/Regione o Provincia Autonoma per mobilità attiva extraregionale	4.991.712	-	4.991.712
ABA420	B.II.2.a.6) Crediti v/Regione o Provincia Autonoma per acconto quota FSR	-	-	-
ABA430	B.II.2.a.7) Crediti v/Regione o Provincia Autonoma per finanziamento sanitario aggiuntivo corrente LEA	-	-	-
ABA440	B.II.2.a.8) Crediti v/Regione o Provincia Autonoma per finanziamento sanitario aggiuntivo corrente extra LEA	-	-	-
ABA450	B.II.2.a.9) Crediti v/Regione o Provincia Autonoma per spesa corrente - altro	20.954.474	-	20.954.474
ABA460	B.II.2.a.10) Crediti v/Regione o Provincia Autonoma per ricerca	279.218	-	279.218
ABA470	B.II.2.b) Crediti v/Regione o Provincia Autonoma per versamenti a patrimonio netto	16.184.358	-	16.184.358
ABA480	B.II.2.b.1) Crediti v/Regione o Provincia Autonoma per finanziamenti per investimenti	14.924.379	-	14.924.379
ABA490	B.II.2.b.2) Crediti v/Regione o Provincia Autonoma per incremento fondo dotazione	-	-	-
ABA500	B.II.2.b.3) Crediti v/Regione o Provincia Autonoma per ripiano perdite	1.259.979	-	1.259.979
ABA510	B.II.2.b.4) Crediti v/Regione per copertura debiti al 31/12/2005	-	-	-
ABA520	B.II.2.b.5) Crediti v/Regione o Provincia Autonoma per ricostituzione risorse da investimenti esercizi precedenti	-	-	-
<b>ABA530</b>	<b>B.II.3) Crediti v/Comuni</b>	<b>1.954.169</b>	<b>37.828</b>	<b>1.991.997</b>
<b>ABA540</b>	<b>B.II.4) Crediti v/Aziende sanitarie pubbliche</b>	<b>6.744.673</b>	-	<b>6.744.673</b>
ABA550	B.II.4.a) Crediti v/Aziende sanitarie pubbliche della Regione	6.445.618	-	6.445.618
ABA560	B.II.4.a.1) Crediti v/Aziende sanitarie pubbliche della Regione - per mobilità in compensazione	1.447.327	-	1.447.327
ABA570	B.II.4.a.2) Crediti v/Aziende sanitarie pubbliche della Regione - per mobilità non in compensazione	-	-	-
ABA580	B.II.4.a.3) Crediti v/Aziende sanitarie pubbliche della Regione - per altre prestazioni	4.998.291	-	4.998.291
ABA590	B.II.4.b) Acconto quota FSR da distribuire	-	-	-
ABA600	B.II.4.c) Crediti v/Aziende sanitarie pubbliche Extraregione	299.055	-	299.055
<b>ABA610</b>	<b>B.II.5) Crediti v/società partecipate e/o enti dipendenti della Regione</b>	<b>46.493</b>	-	<b>46.493</b>
ABA620	B.II.5.a) Crediti v/enti regionali	46.493	-	46.493
ABA630	B.II.5.b) Crediti v/sperimentazioni gestionali	-	-	-
ABA640	B.II.5.c) Crediti v/altre partecipate	-	-	-
<b>ABA650</b>	<b>B.II.6) Crediti v/Erario</b>	<b>10.569</b>	-	<b>10.569</b>

STATO PATRIMONIALE CONSOLIDATO (Decreto Ministero della Salute n. 144 del 15 giugno 2012)		Esercizio 2015 Sanitario	Esercizio 2015 Sociale	Esercizio 2015 Consolidato
<b>ABA660</b>	<b>B.II.7) Crediti v/altri</b>	<b>7.793.789</b>	<b>1.083.492</b>	<b>8.258.013</b>
ABA670	B.II.7.a) Crediti v/clienti privati	5.573.676	586.621	6.160.297
ABA680	B.II.7.b) Crediti v/gestioni liquidatorie	307.622	-	307.622
ABA690	B.II.7.c) Crediti v/altri soggetti pubblici	1.710.016	13.486	1.723.502
ABA700	B.II.7.d) Crediti v/altri soggetti pubblici per ricerca	-	-	-
ABA710	B.II.7.e) Altri crediti diversi	202.476	483.385	66.593
<b>ABA720</b>	<b>B.III) ATTIVITA' FINANZIARIE CHE NON COSTITUISCONO IMMOBILIZZAZIONI</b>	<b>1.907</b>	<b>-</b>	<b>1.907</b>
<b>ABA730</b>	<b>B.III.1) Partecipazioni che non costituiscono immobilizzazioni</b>	<b>-</b>	<b>-</b>	<b>-</b>
<b>ABA740</b>	<b>B.III.2) Altri titoli che non costituiscono immobilizzazioni</b>	<b>1.907</b>	<b>-</b>	<b>1.907</b>
<b>ABA750</b>	<b>B.IV) DISPONIBILITA' LIQUIDE</b>	<b>341.578</b>	<b>48.450</b>	<b>390.028</b>
<b>ABA760</b>	<b>B.IV.1) Cassa</b>	<b>128.848</b>	<b>-</b>	<b>128.848</b>
<b>ABA770</b>	<b>B.IV.2) Istituto Tesoriere</b>	<b>85.227</b>	<b>48.450</b>	<b>133.677</b>
<b>ABA780</b>	<b>B.IV.3) Tesoreria Unica</b>	<b>-</b>	<b>-</b>	<b>-</b>
<b>ABA790</b>	<b>B.IV.4) Conto corrente postale</b>	<b>127.503</b>	<b>-</b>	<b>127.503</b>
<b>ACZ999</b>	<b>C) RATEI E RISCONTI ATTIVI</b>	<b>664.663</b>	<b>-</b>	<b>664.663</b>
<b>ACA000</b>	<b>C.I) RATEI ATTIVI</b>	<b>-</b>	<b>-</b>	<b>-</b>
<b>ACA010</b>	<b>C.I.1) Ratei attivi</b>	<b>-</b>	<b>-</b>	<b>-</b>
<b>ACA020</b>	<b>C.I.2) Ratei attivi v/Aziende sanitarie pubbliche della Regione</b>	<b>-</b>	<b>-</b>	<b>-</b>
<b>ACA030</b>	<b>C.II) RISCONTI ATTIVI</b>	<b>664.663</b>	<b>-</b>	<b>664.663</b>
<b>ACA040</b>	<b>C.II.1) Risconti attivi</b>	<b>664.663</b>	<b>-</b>	<b>664.663</b>
<b>ACA050</b>	<b>C.II.2) Risconti attivi v/Aziende sanitarie pubbliche della Regione</b>	<b>-</b>	<b>-</b>	<b>-</b>

TOTALE ATTIVO		264.348.987	1.243.081	264.972.799

<b>ADZ999</b>	<b>D) CONTI D'ORDINE</b>	<b>23.051.628</b>	<b>-</b>	<b>23.051.628</b>
<b>ADA000</b>	<b>D.I) CANONI DI LEASING ANCORA DA PAGARE</b>	<b>-</b>	<b>-</b>	<b>-</b>
<b>ADA010</b>	<b>D.II) DEPOSITI CAUZIONALI</b>	<b>-</b>	<b>-</b>	<b>-</b>
<b>ADA020</b>	<b>D.III) BENI IN COMODATO</b>	<b>14.282.819</b>	<b>-</b>	<b>14.282.819</b>
<b>ADA030</b>	<b>D.IV) ALTRI CONTI D'ORDINE</b>	<b>8.768.809</b>	<b>-</b>	<b>8.768.809</b>

### PASSIVO

<b>PAZ999</b>	<b>A) PATRIMONIO NETTO</b>	<b>69.183.429</b>	<b>20.357</b>	<b>69.203.786</b>
<b>PAA000</b>	<b>A.I) FONDO DI DOTAZIONE</b>	<b>-4.477.481</b>	<b>-</b>	<b>-4.477.481</b>
<b>PAA010</b>	<b>A.II) FINANZIAMENTI PER INVESTIMENTI</b>	<b>97.932.847</b>	<b>18.982</b>	<b>97.951.828</b>
<b>PAA020</b>	<b>A.II.1) Finanziamenti per beni di prima dotazione</b>	<b>29.355.730</b>	<b>-</b>	<b>29.355.730</b>
<b>PAA030</b>	<b>A.II.2) Finanziamenti da Stato per investimenti</b>	<b>35.104.944</b>	<b>-</b>	<b>35.104.944</b>
<b>PAA040</b>	A.II.2.a) Finanziamenti da Stato per investimenti - ex art. 20 legge 67/88	35.102.272	-	35.102.272
<b>PAA050</b>	A.II.2.b) Finanziamenti da Stato per investimenti - ricerca	-	-	-
<b>PAA060</b>	A.II.2.c) Finanziamenti da Stato per investimenti - altro	2.671	-	2.671
<b>PAA070</b>	<b>A.II.3) Finanziamenti da Regione per investimenti</b>	<b>8.850.837</b>	<b>-</b>	<b>8.850.837</b>
<b>PAA080</b>	<b>A.II.4) Finanziamenti da altri soggetti pubblici per investimenti</b>	<b>1.716.815</b>	<b>18.982</b>	<b>1.735.796</b>
<b>PAA090</b>	<b>A.II.5) Finanziamenti per investimenti da rettifica contributi in conto esercizio</b>	<b>22.904.522</b>	<b>-</b>	<b>22.904.522</b>
<b>PAA100</b>	<b>A.III) RISERVE DA DONAZIONI E LASCITI VINCOLATI AD INVESTIMENTI</b>	<b>2.585.244</b>	<b>-</b>	<b>2.585.244</b>
<b>PAA110</b>	<b>A.IV) ALTRE RISERVE</b>	<b>84.912</b>	<b>-</b>	<b>84.912</b>
<b>PAA120</b>	<b>A.IV.1) Riserve da rivalutazioni</b>	<b>-</b>	<b>-</b>	<b>-</b>
<b>PAA130</b>	<b>A.IV.2) Riserve da plusvalenze da reinvestire</b>	<b>84.912</b>	<b>-</b>	<b>84.912</b>
<b>PAA140</b>	<b>A.IV.3) Contributi da reinvestire</b>	<b>-</b>	<b>-</b>	<b>-</b>
<b>PAA150</b>	<b>A.IV.4) Riserve da utili di esercizio destinati ad investimenti</b>	<b>-</b>	<b>-</b>	<b>-</b>
<b>PAA160</b>	<b>A.IV.5) Riserve diverse</b>	<b>-</b>	<b>-</b>	<b>-</b>
<b>PAA170</b>	<b>A.V) CONTRIBUTI PER RIPIANO PERDITE</b>	<b>1.259.979</b>	<b>-</b>	<b>1.259.979</b>

6

STATO PATRIMONIALE CONSOLIDATO (Decreto Ministero della Salute n. 144 del 15 giugno 2012)		Esercizio 2015 Sanitario	Esercizio 2015 Sociale	Esercizio 2015 Consolidato
--	--	-----------------------------	---------------------------	-------------------------------

PAA180	A.V.1) Contributi per copertura debiti al 31/12/2005	-	-	-
PAA190	A.V.2) Contributi per ricostituzione risorse da investimenti esercizi precedenti	-	-	-
PAA200	A.V.3) Altro	1.259.979	-	1.259.979
PAA210	A.VI) UTILI (PERDITE) PORTATI A NUOVO	-28.215.389	1.375	-28.214.014
PAA220	A.VII) UTILE (PERDITA) D'ESERCIZIO	13.317	-	13.317
PBZ999	B) FONDI PER RISCHI E ONERI	19.539.806	251.576	19.791.382
PBA000	B.I) FONDI PER IMPOSTE, ANCHE DIFFERITE	-	-	-
PBA010	B.II) FONDI PER RISCHI	4.812.465	251.576	5.064.041
PBA020	B.II.1) Fondo rischi per cause civili ed oneri processuali	-	-	-
PBA030	B.II.2) Fondo rischi per contenzioso personale dipendente	1.520.603	-	1.520.603
PBA040	B.II.3) Fondo rischi connessi all'acquisto di prestazioni sanitarie da privato	-	-	-
PBA050	B.II.4) Fondo rischi per copertura diretta dei rischi (autoassicurazione)	-	-	-
PBA060	B.II.5) Altri fondi rischi	3.291.861	251.576	3.543.438
PBA070	B.III) FONDI DA DISTRIBUIRE	-	-	-
PBA080	B.III.1) FSR indistinto da distribuire	-	-	-
PBA090	B.III.2) FSR vincolato da distribuire	-	-	-
PBA100	B.III.3) Fondo per ripiano disavanzi pregressi	-	-	-
PBA110	B.III.4) Fondo finanziamento sanitario aggiuntivo corrente LEA	-	-	-
PBA120	B.III.5) Fondo finanziamento sanitario aggiuntivo corrente extra LEA	-	-	-
PBA130	B.III.6) Fondo finanziamento per ricerca	-	-	-
PBA140	B.III.7) Fondo finanziamento per investimenti	-	-	-
PBA150	B.IV) QUOTE INUTILIZZATE CONTRIBUTI	3.613.745	-	3.613.745
PBA160	B.IV.1) Quote inutilizzate contributi da Regione o Prov. Aut. per quota F.S. vincolato	3.685	-	3.685
PBA170	B.IV.2) Quote inutilizzate contributi vincolati da soggetti pubblici (extra fondo)	3.167.361	-	3.167.361
PBA180	B.IV.3) Quote inutilizzate contributi per ricerca	154.743	-	154.743
PBA190	B.IV.4) Quote inutilizzate contributi vincolati da privati	287.957	-	287.957
PBA200	B.V) ALTRI FONDI PER ONERI E SPESE	11.113.596	-	11.113.596
PBA210	B.V.1) Fondi integrativi pensione	-	-	-
PBA220	B.V.2) Fondi rinnovi contrattuali	4.959.921	-	4.959.921
PBA230	B.V.2.a) Fondo rinnovi contrattuali personale dipendente	1.990.139	-	1.990.139
PBA240	B.V.2.b) Fondo rinnovi convenzioni MMG/PLS/MCA	2.271.910	-	2.271.910
PBA250	B.V.2.c) Fondo rinnovi convenzioni medici Sumai	697.872	-	697.872
PBA260	B.V.3) Altri fondi per oneri e spese	6.153.675	-	6.153.675
PCZ999	C) TRATTAMENTO FINE RAPPORTO	5.970.881	-	5.970.881
PCA000	C.I) FONDO PER PREMI OPEROSITA' MEDICI SUMAI	5.970.881	-	5.970.881
PCA010	C.II) FONDO PER TRATTAMENTO DI FINE RAPPORTO DIPENDENTI	-	-	-
PDZ999	D) DEBITI	169.526.071	971.148	169.877.950
PDA000	D.I) DEBITI PER MUTUI PASSIVI	-	-	-
PDA010	D.II) DEBITI V/STATO	1.880.166	-	1.880.166
PDA020	D.II.1) Debiti v/Stato per mobilità passiva extraregionale	-	-	-
PDA030	D.II.2) Debiti v/Stato per mobilità passiva internazionale	1.880.166	-	1.880.166
PDA040	D.II.3) Accanto quota FSR v/Stato	-	-	-
PDA050	D.II.4) Debiti v/Stato per restituzione finanziamenti - per ricerca	-	-	-
PDA060	D.II.5) Altri debiti v/Stato	-	-	-
PDA070	D.III) DEBITI V/REGIONE O PROVINCIA AUTONOMA	3.127.774	-	3.127.774
PDA080	D.III.1) Debiti v/Regione o Provincia Autonoma per finanziamenti	-	-	-
PDA090	D.III.2) Debiti v/Regione o Provincia Autonoma per mobilità passiva intraregionale	-	-	-
PDA100	D.III.3) Debiti v/Regione o Provincia Autonoma per mobilità passiva extraregionale	278.415	-	278.415
PDA110	D.III.4) Accanto quota FSR da Regione o Provincia Autonoma	-	-	-
PDA120	D.III.5) Altri debiti v/Regione o Provincia Autonoma	2.849.359	-	2.849.359



STATO PATRIMONIALE CONSOLIDATO (Decreto Ministero della Salute n. 144 del 15 giugno 2012)		Esercizio 2015 Sanitario	Esercizio 2015 Sociale	Esercizio 2015 Consolidato
--	--	-----------------------------	---------------------------	-------------------------------

PDA130	<b>D.IV) DEBITI V/ COMUNI</b>	<b>7.707.942</b>	<b>32.273</b>	<b>7.740.215</b>
PDA140	<b>D.V) DEBITI V/AZIENDE SANITARIE PUBBLICHE</b>	<b>17.515.265</b>	-	<b>17.515.265</b>
PDA150	<i>D.V.1) Debiti v/Aziende sanitarie pubbliche della Regione</i>	17.441.050	-	17.441.050
PDA160	D.V.1.a) Debiti v/Aziende sanitarie pubbliche della Regione - per quota FSR	-	-	-
PDA170	D.V.1.b) Debiti v/Aziende sanitarie pubbliche della Regione - per finanziamento sanitario aggiuntivo corrente LEA	-	-	-
PDA180	D.V.1.c) Debiti v/Aziende sanitarie pubbliche della Regione - per finanziamento sanitario aggiuntivo corrente extra LEA	-	-	-
PDA190	D.V.1.d) Debiti v/Aziende sanitarie pubbliche della Regione - per mobilità in compensazione	2.361.080	-	2.361.080
PDA200	D.V.1.e) Debiti v/Aziende sanitarie pubbliche della Regione - per mobilità non in compensazione	-	-	-
PDA210	D.V.1.f) Debiti v/Aziende sanitarie pubbliche della Regione - per altre prestazioni	15.079.971	-	15.079.971
PDA220	<b>D.V.2) Debiti v/Aziende sanitarie pubbliche Extraregione</b>	<b>74.215</b>	-	<b>74.215</b>
PDA230	<i>D.V.3) Debiti v/Aziende sanitarie pubbliche della Regione per versamenti c/patrimonio netto</i>	-	-	-
PDA240	<b>D.VI) DEBITI V/ SOCIETA' PARTECIPATE E/O ENTI DIPENDENTI DELLA REGIONE</b>	<b>65.223</b>	-	<b>65.223</b>
PDA250	<i>D.VI.1) Debiti v/enti regionali</i>	7.009	-	7.009
PDA260	<i>D.VI.2) Debiti v/sperimentazioni gestionali</i>	-	-	-
PDA270	<i>D.VI.3) Debiti v/altre partecipate</i>	58.214	-	58.214
PDA280	<b>D.VII) DEBITI V/FORNITORI</b>	<b>104.317.110</b>	<b>872.629</b>	<b>104.570.471</b>
PDA290	<i>D.VII.1) Debiti verso erogatori (privati accreditati e convenzionati) di prestazioni sanitarie</i>	61.108.998	-	61.108.998
PDA300	<i>D.VII.2) Debiti verso altri fornitori</i>	43.208.112	872.629	43.461.473
PDA310	<b>D.VIII) DEBITI V/ISTITUTO TESORIERE</b>	<b>9.639.159</b>	-	<b>9.639.159</b>
PDA320	<b>D.IX) DEBITI TRIBUTARI</b>	<b>6.719.479</b>	<b>116</b>	<b>6.719.595</b>
PDA330	<b>D.X) DEBITI V/ISTITUTI PREVIDENZIALI, ASSISTENZIALI E SICUREZZA SOCIALE</b>	<b>3.947.490</b>	-	<b>3.947.490</b>
PDA340	<b>D.XI) DEBITI V/ALTRI</b>	<b>14.606.462</b>	<b>66.130</b>	<b>14.672.592</b>
PDA350	<i>D.XI.1) Debiti v/altri finanziatori</i>	-	-	-
PDA360	<i>D.XI.2) Debiti v/dipendenti</i>	4.125.606	-	4.125.606
PDA370	<i>D.XI.3) Debiti v/gestioni liquidatorie</i>	-	-	-
PDA380	<i>D.XI.4) Altri debiti diversi</i>	10.480.856	66.130	10.546.986
PEZ999	<b>E) RATEI E RISCONTI PASSIVI</b>	<b>128.801</b>	-	<b>128.801</b>
PEA000	<b>E.I) RATEI PASSIVI</b>	-	-	-
PEA010	<i>E.I.1) Ratei passivi</i>	-	-	-
PEA020	<i>E.I.2) Ratei passivi v/Aziende sanitarie pubbliche della Regione</i>	-	-	-
PEA030	<b>E.II) RISCONTI PASSIVI</b>	<b>128.801</b>	-	<b>128.801</b>
PEA040	<i>E.II.1) Risconti passivi</i>	<b>128.801</b>	-	<b>128.801</b>
PEA050	<i>E.II.2) Risconti passivi v/Aziende sanitarie pubbliche della Regione</i>	-	-	-

<b>TOTALE PASSIVO</b>	<b>264.348.987</b>	<b>1.243.081</b>	<b>264.972.799</b>
-----------------------	--------------------	------------------	--------------------

PfZ999	<b>F) CONTI D'ORDINE</b>	<b>23.051.628</b>	-	<b>23.051.628</b>
PFA000	<b>F.I) CANONI DI LEASING ANCORA DA PAGARE</b>	-	-	-
PFA010	<b>F.II) DEPOSITI CAUZIONALI</b>	-	-	-
PFA020	<b>F.III) BENI IN COMODATO</b>	<b>14.282.819</b>	-	<b>14.282.819</b>
PFA030	<b>F.IV) ALTRI CONTI D'ORDINE</b>	<b>8.768.809</b>	-	<b>8.768.809</b>

*(Handwritten mark)*

STATO PATRIMONIALE CONSOLIDATO		Esercizio 2015	Rettifiche	Esercizio 2015	Rettifiche	Esercizio 2015
[Decreto Ministero della Salute n. 344 del 15 giugno 2012]		Sanitario	Sanitario	Sociale	Sociale	Consolidato

**ATTIVO**

		139.263.647	-	73.311	-	139.336.958
<b>AAZ999</b>	<b>A) IMMOBILIZZAZIONI</b>					
<b>AAA000</b>	<b>A.1) IMMOBILIZZAZIONI IMMATERIALI</b>	<b>2.836.389</b>	<b>-</b>	<b>5.800</b>	<b>-</b>	<b>2.842.189</b>
<b>AAA010</b>	<b>A.1.1) Costi di impianto e di ampliamento</b>					
	A.1.1.a) Costi di impianto e di ampliamento	239.831	-	-	-	239.831
	A.1.1.b) F.do Amm.to costi di impianto e di ampliamento	-239.831	-	-	-	-239.831
<b>AAA040</b>	<b>A.1.2) Costi di ricerca e sviluppo</b>					
	A.1.2.a) Costi di ricerca e sviluppo	-	-	-	-	-
	A.1.2.b) F.do Amm.to costi di ricerca e sviluppo	-	-	-	-	-
<b>AAA070</b>	<b>A.1.3) Diritti di brevetto e diritti di utilizzazione delle opere d'ingegno</b>	<b>1.652.177</b>	<b>-</b>	<b>5.800</b>	<b>-</b>	<b>1.657.977</b>
	A.1.3.a) Diritti di brevetto e diritti di utilizzazione delle opere d'ingegno - derivanti dall'attività di ricerca					
	A.1.3.b) F.do Amm.to diritti di brevetto e diritti di utilizzazione delle opere d'ingegno - derivanti dall'attività di ricerca					
	A.1.3.c) Diritti di brevetto e diritti di utilizzazione delle opere d'ingegno - altri	10.627.157	-	8.318	-	10.635.475
	A.1.3.d) F.do Amm.to diritti di brevetto e diritti di utilizzazione delle opere d'ingegno - altri	-8.974.979	-	-2.518	-	-8.977.497
<b>AAA120</b>	<b>A.1.4) Immobilizzazioni immateriali in corso e acconti</b>					
<b>AAA130</b>	<b>A.1.5) Altre immobilizzazioni immateriali</b>	<b>1.184.212</b>	<b>-</b>		<b>-</b>	<b>1.184.212</b>
	A.1.5.a) Concessioni, licenze, marchi e diritti simili					
	A.1.5.b) F.do Amm.to concessioni, licenze, marchi e diritti simili					
	A.1.5.c) Migliorie su beni di terzi	5.689.441	-	-	-	5.689.441
	A.1.5.d) F.do Amm.to migliorie su beni di terzi	-4.505.230	-	-	-	-4.505.230
	A.1.5.e) Pubblicità					
	A.1.5.f) F.do Amm.to pubblicità					
	A.1.5.g) Altre immobilizzazioni immateriali					
	A.1.5.h) F.do Amm.to altre immobilizzazioni immateriali					
<b>AAA220</b>	<b>A.1.6) Fondo svalutazione immobilizzazioni immateriali</b>					
	A.1.6.a) F.do Svalut. Costi di impianto e di ampliamento					
	A.1.6.b) F.do Svalut. Costi di ricerca e sviluppo					
	A.1.6.c) F.do Svalut. Diritti di brevetto e diritti di utilizzazione delle opere d'ingegno					

STATO PATRIMONIALE CONSOLIDATO (Decreto Ministero della Salute n. 144 del 15 giugno 2012)		Esercizio 2015 Sanitario	Rettifiche Sanitario	Esercizio 2015 Sociale	Rettifiche Sociale	Esercizio 2015 Consolidato
AAA260	A.I.6.d) F.do Svalut. Altre inasobbiizzazioni immateriali	-	-	-	-	-
<b>AAA270</b>	<b>A.II) IMMOBILIZZAZIONI MATERIALI</b>	<b>136.421.258</b>	-	<b>67.511</b>	-	<b>136.488.769</b>
AAA280	A.II.1) Terreni	1.108.053	-	-	-	1.108.053
AAA290	A.II.1.a) Terreni disponibili	1.108.053	-	-	-	1.108.053
AAA300	A.II.1.b) Terreni indisponibili	-	-	-	-	-
<b>AAA310</b>	<b>A.II.2) Fabbricati</b>	<b>120.079.599</b>	-	-	-	<b>120.079.599</b>
AAA320	A.II.2.a) Fabbricati non strumentali (disponibili)	5.114.437	-	-	-	5.114.437
AAA330	A.II.2.a.1) Fabbricati non strumentali (disponibili)	9.679.199	-	-	-	9.679.199
AAA340	A.II.2.a.2) F.do Amm.to Fabbricati non strumentali (disponibili)	-4.564.762	-	-	-	-4.564.762
AAA350	A.II.2.b) Fabbricati strumentali (indisponibili)	114.965.162	-	-	-	114.965.162
AAA360	A.II.2.b.1) Fabbricati strumentali (indisponibili)	180.704.815	-	-	-	180.704.815
AAA370	A.II.2.b.2) F.do Amm.to Fabbricati strumentali (indisponibili)	-65.739.652	-	-	-	-65.739.652
<b>AAA380</b>	<b>A.II.3) Impianti e macchinari</b>	<b>2.330</b>	-	<b>7.173</b>	-	<b>9.503</b>
AAA390	A.II.3.a) Impianti e macchinari	4.210.102	-	12.019	-	4.222.121
AAA400	A.II.3.b) F.do Amm.to Impianti e macchinari	-4.207.772	-	-4.846	-	-4.212.618
<b>AAA410</b>	<b>A.II.4) Attrezzature sanitarie e scientifiche</b>	<b>4.405.639</b>	-	<b>6.005</b>	-	<b>4.411.645</b>
AAA420	A.II.4.a) Attrezzature sanitarie e scientifiche	37.858.816	-	9.976	-	37.868.795
AAA430	A.II.4.b) F.do Amm.to Attrezzature sanitarie e scientifiche	-33.453.179	-	-3.971	-	-33.457.150
<b>AAA440</b>	<b>A.II.5) Mobili e arredi</b>	<b>519.956</b>	-	<b>22.469</b>	-	<b>542.425</b>
AAA450	A.II.5.a) Mobili e arredi	7.169.665	-	29.997	-	7.199.663
AAA460	A.II.5.b) F.do Amm.to Mobili e arredi	-6.649.729	-	-7.528	-	-6.657.258
<b>AAA470</b>	<b>A.II.6) Automezzi</b>	<b>330.904</b>	-	<b>19.792</b>	-	<b>350.695</b>
AAA480	A.II.6.a) Automezzi	2.774.200	-	33.525	-	2.807.725
AAA490	A.II.6.b) F.do Amm.to Automezzi	-2.443.297	-	-13.733	-	-2.457.030
<b>AAA500</b>	<b>A.II.7) Oggetti d'arte</b>	<b>113.850</b>	-	-	-	<b>113.850</b>
<b>AAA510</b>	<b>A.II.8) Altre immobilizzazioni materiali</b>	<b>1.285.920</b>	-	<b>12.072</b>	-	<b>1.297.993</b>
AAA520	A.II.8.a) Altre immobilizzazioni materiali	13.025.798	-	20.595	-	13.046.393
AAA530	A.II.8.b) F.do Amm.to Altre immobilizzazioni materiali	-11.739.878	-	-8.523	-	-11.748.401
<b>AAA540</b>	<b>A.II.9) Immobilizzazioni materiali in corso e accanti</b>	<b>8.575.007</b>	-	-	-	<b>8.575.007</b>
<b>AAA550</b>	<b>A.II.10) Fondo Svalutazione immobilizzazioni materiali</b>	-	-	-	-	-
AAA560	A.II.10.a) F.do Svalut. Terreni	-	-	-	-	-
AAA570	A.II.10.b) F.do Svalut. Fabbricati	-	-	-	-	-
AAA580	A.II.10.c) F.do Svalut. Impianti e macchinari	-	-	-	-	-
AAA590	A.II.10.d) F.do Svalut. Attrezzature sanitarie e scientifiche	-	-	-	-	-

STATO PATRIMONIALE CONSOLIDATO (Decreto Ministero della Salute n. 144 del 15 giugno 2012)						Esercizio 2015 Sanitario	Rettifiche Sanitarie	Esercizio 2015 Societe	Rettifiche Sociali	Esercizio 2015 Consolidato
AAA600	A.II.10.e) F.do Svalut. Mobili e arredi	-	-	-	-					
AAA610	A.II.10.f) F.do Svalut. Automezzi	-	-	-	-					
AAA620	A.II.10.g) F.do Svalut. Oggetti d'arte	-	-	-	-					
AAA630	A.II.10.h) F.do Svalut. Altre Immobilizzazioni materiali	-	-	-	-					
<b>AAA640</b>	<b>A.III) IMMOBILIZZAZIONI FINANZIARIE</b>	<b>6.000</b>	-	-	<b>6.000</b>					
<b>AAA650</b>	<b>A.III.1) Crediti finanziari</b>	<b>6.000</b>	-	-	<b>6.000</b>					
AAA660	A.III.1.a) Crediti finanziari v/Stato	-	-	-	-					
AAA670	A.III.1.b) Crediti finanziari v/Regione	-	-	-	-					
AAA680	A.III.1.c) Crediti finanziari v/partecipate	-	-	-	-					
AAA690	A.III.1.d) Crediti finanziari v/altri	-	-	-	-					
<b>AAA700</b>	<b>A.III.2) Titoli</b>	<b>6.000</b>	-	-	<b>6.000</b>					
AAA710	A.III.2.a) Partecipazioni	6.000	-	-	6.000					
AAA720	A.III.2.b) Altri titoli	-	-	-	-					
AAA730	A.III.2.b.1) Titoli di Stato	-	-	-	-					
AAA740	A.III.2.b.2) Altre Obbligazioni	-	-	-	-					
AAA750	A.III.2.b.3) Titoli azionari quotati in Borsa	-	-	-	-					
AAA760	A.III.2.b.4) Titoli diversi	-	-	-	-					
<b>ABZ999</b>	<b>B) ATTIVO CIRCOLANTE</b>	<b>124.420.678</b>	<b>-136.670</b>	<b>1.169.770</b>	<b>124.971.179</b>					
<b>ABA000</b>	<b>B.1) RIMANENZE</b>	<b>6.398.737</b>	-	-	<b>6.398.737</b>					
<b>ABA010</b>	<b>B.1.1) Rimanenze beni sanitari</b>	<b>5.755.855</b>	-	-	<b>5.755.855</b>					
ABA020	B.1.1.a) Prodotti farmaceutici ed emoderivati	3.207.554	-	-	3.207.554					
ABA030	B.1.1.b) Sangue ed emocomponenti	-	-	-	-					
ABA040	B.1.1.c) Dispositivi medici	2.110.040	-	-	2.110.040					
ABA050	B.1.1.d) Prodotti dietetici	22.583	-	-	22.583					
ABA060	B.1.1.e) Materiali per la profilassi (vaccini)	292.921	-	-	292.921					
ABA070	B.1.1.f) Prodotti chimici	29	-	-	29					
ABA080	B.1.1.g) Materiali e prodotti per uso veterinario	24.008	-	-	24.008					
ABA090	B.1.1.h) Altri beni e prodotti sanitari	98.720	-	-	98.720					
ABA100	B.1.1.i) Accounti per acquisto di beni e prodotti sanitari	-	-	-	-					
<b>ABA110</b>	<b>B.1.2) Rimanenze beni non sanitari</b>	<b>642.882</b>	-	-	<b>642.882</b>					
ABA120	B.1.2.a) Prodotti alimentari	113	-	-	113					
ABA130	B.1.2.b) Materiali di guardaroba, di pulizia, e di convivenza in ospedale	113.056	-	-	113.056					
ABA140	B.1.2.c) Combustibili, carburanti e lubrificanti	-	-	-	-					
ABA150	B.1.2.d) Supporti informatici e cancelleria	379.612	-	-	379.612					
ABA160	B.1.2.e) Materiale per la manutenzione	2.378	-	-	2.378					
ABA170	B.1.2.f) Altri beni e prodotti non sanitari	85.154	-	-	85.154					
ABA180	B.1.2.g) Accounti per acquisto di beni e prodotti non sanitari	62.569	-	-	62.569					
<b>ABA190</b>	<b>B.II) CREDITI</b>	<b>117.678.455</b>	<b>-136.670</b>	<b>1.121.320</b>	<b>118.180.506</b>					

21

STATO PATRIMONIALE CONSOLIDATO (Decreto Ministero della Salute n. 144 del 15 giugno 2012)		Esercizio 2015 Sanitario	Rettifiche Sanitario	Esercizio 2015 Sociale	Rettifiche Sociale	Esercizio 2015 Consolidato
<b>ABA200</b>	<b>B.II.1) Crediti v/Stato</b>	<b>2.918.779</b>	-	-	-	<b>2.918.779</b>
ABA210	B.II.1.a) Crediti v/Stato per spesa corrente - Integrazione a norma del D.L.vo 56/2000	-	-	-	-	-
ABA220	B.II.1.b) Crediti v/Stato per spesa corrente - FSN	-	-	-	-	-
ABA230	B.II.1.c) Crediti v/Stato per mobilità attiva extraregionale	-	-	-	-	-
ABA240	B.II.1.d) Crediti v/Stato per mobilità attiva internazionale	1.880.168	-	-	-	1.880.168
ABA250	B.II.1.e) Crediti v/Stato per acconto quota fabbisogno sanitario regionale standard	-	-	-	-	-
ABA260	B.II.1.f) Crediti v/Stato per finanziamento sanitario accumulativo corrente	-	-	-	-	-
ABA270	B.II.1.g) Crediti v/Stato per spesa corrente - altro	-	-	-	-	-
ABA280	B.II.1.h) Crediti v/Stato per finanziamenti per investimenti	-	-	-	-	-
ABA290	B.II.1.i) Crediti v/Stato per ricerca	-	-	-	-	-
ABA300	B.II.1.i.1) Crediti v/Stato per ricerca corrente - Ministero della Salute	-	-	-	-	-
ABA310	B.II.1.i.2) Crediti v/Stato per ricerca finalizzata - Ministero della Salute	-	-	-	-	-
ABA320	B.II.1.i.3) Crediti v/Stato per ricerca - altre	-	-	-	-	-
ABA330	B.II.1.i.4) Crediti v/Stato per ricerca - finanziamenti per investimenti	-	-	-	-	-
ABA340	B.II.1.j) Crediti v/prefetture	1.038.611	-	-	-	1.038.611
<b>ABA350</b>	<b>B.II.2) Crediti v/Regione o Provincia Autonoma</b>	<b>98.209.982</b>	-	-	-	<b>98.209.982</b>
ABA360	B.II.2.a) Crediti v/Regione o Provincia Autonoma per spesa corrente	82.025.624	-	-	-	82.025.624
ABA370	B.II.2.a.1) Crediti v/Regione o Provincia Autonoma per spesa corrente - IRAP	-	-	-	-	-
ABA380	B.II.2.a.2) Crediti v/Regione o Provincia Autonoma per spesa corrente - Addizionale IRPEF	-	-	-	-	-
ABA390	B.II.2.a.3) Crediti v/Regione o Provincia Autonoma per quota FSR	55.800.220	-	-	-	55.800.220
ABA400	B.II.2.a.4) Crediti v/Regione o Provincia Autonoma per mobilità attiva intraregionale	-	-	-	-	-
ABA410	B.II.2.a.5) Crediti v/Regione o Provincia Autonoma per mobilità attiva extraregionale	4.991.712	-	-	-	4.991.712
ABA420	B.II.2.a.6) Crediti v/Regione o Provincia Autonoma per acconto quota FSR	-	-	-	-	-
ABA430	B.II.2.a.7) Crediti v/Regione o Provincia Autonoma per finanziamento sanitario aggiuntivo corrente LEA	-	-	-	-	-
ABA440	B.II.2.a.8) Crediti v/Regione o Provincia Autonoma per finanziamento sanitario aggiuntivo corrente extra-LEA	-	-	-	-	-

STATO PATRIMONIALE CONSOLIDATO (Decreto Ministero della Salute n. 144 del 15 giugno 2012)		Esercizio 2015 Sanitario	Rettifiche Sanitario	Esercizio 2015 Sociale	Rettifiche Sociale	Esercizio 2015 Consolidato
ABA450	B.II.2.a.9) Crediti v/Regione o Provincia Autonomia per spesa corrente - altro	20.954.474	-	-	-	20.954.474
ABA460	B.II.2.a.10) Crediti v/Regione o Provincia Autonomia per ricerca	279.218	-	-	-	279.218
ABA470	B.II.2.b) Crediti v/Regione o Provincia Autonomia per versamenti a patrimonio netto	16.184.358	-	-	-	16.184.358
ABA480	B.II.2.b.1) Crediti v/Regione o Provincia Autonomia per finanziamenti per investimenti	14.924.379	-	-	-	14.924.379
ABA490	B.II.2.b.2) Crediti v/Regione o Provincia Autonomia per incremento fondo dotazione	-	-	-	-	-
ABA500	B.II.2.b.3) Crediti v/Regione o Provincia Autonomia per rimborsi perdite	1.259.979	-	-	-	1.259.979
ABA510	B.II.2.b.4) Crediti v/Regione per copertura debiti al 31/12/2005	-	-	-	-	-
ABA520	B.II.2.b.5) Crediti v/Regione o Provincia Autonomia per ricostituzione risorse da investimenti esercizi precedenti	-	-	-	-	-
<b>ABA530</b>	<b>B.II.3) Crediti v/Comuni</b>	<b>1.954.169</b>	<b>37.818</b>	<b>1.991.997</b>	<b>-</b>	<b>1.991.997</b>
<b>ABA540</b>	<b>B.II.4) Crediti v/Aziende sanitarie pubbliche</b>	<b>6.744.673</b>	<b>-</b>	<b>6.744.673</b>	<b>-</b>	<b>6.744.673</b>
ABA550	B.II.4.a) Crediti v/Aziende sanitarie pubbliche della Regione	6.445.618	-	-	-	6.445.618
ABA560	B.II.4.a.1) Crediti v/Aziende sanitarie pubbliche della Regione - per mobilità in commessione	1.447.327	-	-	-	1.447.327
ABA570	B.II.4.a.2) Crediti v/Aziende sanitarie pubbliche della Regione - per mobilità non in commessione	-	-	-	-	-
ABA580	B.II.4.a.3) Crediti v/Aziende sanitarie pubbliche della Regione - per altre prestazioni	4.998.291	-	-	-	4.998.291
ABA590	B.II.4.b) Acconto quota FSR da distribuire	-	-	-	-	-
ABA600	B.II.4.c) Crediti v/Aziende sanitarie pubbliche Extra-regione	299.055	-	-	-	299.055
<b>ABA610</b>	<b>B.II.5) Crediti v/società partecipate e/o enti dipendenti della Regione</b>	<b>46.493</b>	<b>-</b>	<b>46.493</b>	<b>-</b>	<b>46.493</b>
ABA620	B.II.5.a) Crediti v/enti regionali	46.493	-	-	-	46.493
ABA630	B.II.5.b) Crediti v/spesimentazioni gestionali	-	-	-	-	-
ABA640	B.II.5.c) Crediti v/altre partecipate	-	-	-	-	-
<b>ABA650</b>	<b>B.II.6) Crediti v/Erao</b>	<b>10.569</b>	<b>-</b>	<b>10.569</b>	<b>-</b>	<b>10.569</b>
<b>ABA660</b>	<b>B.II.7) Crediti v/Altri</b>	<b>7.793.789</b>	<b>-136.670</b>	<b>1.083.492</b>	<b>-482.599</b>	<b>8.258.013</b>
ABA670	B.II.7.a) Crediti v/clienti privati	5.573.676	586.621	6.160.297	-	6.160.297
ABA680	B.II.7.b) Crediti v/gestioni liquidazione	307.622	-	-	-	307.622
ABA690	B.II.7.c) Crediti v/Altri soggetti pubblici	1.710.016	13.486	1.723.502	-	1.723.502
ABA700	B.II.7.d) Crediti v/Altri soggetti pubblici per ricerca	-	-	-	-	-
ABA710	B.II.7.e) Altri crediti diversi	202.476	-136.670	483.385	-482.599	66.593
<b>ABA720</b>	<b>B.III) ATTIVITA' FINANZIARIE CHE NON CONSTITUISCONO IMMOBILIZZAZIONI</b>	<b>1.907</b>	<b>-</b>	<b>-</b>	<b>-</b>	<b>1.907</b>

STATO PATRIMONIALE CONSOLIDATO {Decreto Ministero della Salute n. 144 del 15 giugno 2012}						
		Esercizio 2015 Sanitario	Rettifiche Sanitarie	Esercizio 2015 Sociale	Rettifiche Sociali	Esercizio 2015 Consolidato
ABA730	B.III.1) Partecipazioni che non costituiscono immobilizzazioni	-	-	-	-	-
ABA740	B.III.2) Altri titoli che non costituiscono immobilizzazioni	1.907	-	-	-	1.907
ABA750	B.IV) DISPONIBILITA' LIQUIDE	341.578	-	48.450	-	390.028
ABA760	B.IV.1) Cassa	128.848	-	-	-	128.848
ABA770	B.IV.2) Istituto Tesoriere	85.227	-	48.450	-	133.677
ABA780	B.IV.3) Tesoreria Unica	-	-	-	-	-
ABA790	B.IV.4) Conto corrente postale	127.503	-	-	-	127.503
ACZ999	C) RATEI E RISCOINTI ATTIVI	664.663	-	-	-	664.663
ACA000	C.I) RATEI ATTIVI	-	-	-	-	-
ACA010	C.I.1) Ratei attivi	-	-	-	-	-
ACA020	C.I.2) Ratei attivi v/Aziende sanitarie pubbliche della Regione	-	-	-	-	-
ACA030	C.II) RISCOINTI ATTIVI	664.663	-	-	-	664.663
ACA040	C.II.1) Risconti attivi	664.663	-	-	-	664.663
ACA050	C.II.2) Risconti attivi v/Aziende sanitarie pubbliche della Regione	-	-	-	-	-

<b>TOTALE ATTIVO</b>	264.348.987	-136.670	1.243.081	-482.590	264.972.799
----------------------	-------------	----------	-----------	----------	-------------

ADZ999	D) CONTI D'ORDINE	23.051.628	-	-	-	23.051.628
ADA000	D.I) CANONI DI LEASING ANCORA DA PAGARE	-	-	-	-	-
ADA010	D.II) DEPOSITI CAUZIONALI	-	-	-	-	-
ADA020	D.III) BENI IN COMODATO	14.282.819	-	-	-	14.282.819
ADA030	D.IV) ALTRI CONTI D'ORDINE	8.768.809	-	-	-	8.768.809

**PASSIVO**

PAZ999	A) PATRIMONIO NETTO	69.183.429	-	20.357	-	69.203.786
PAA000	A.I) FONDO DI DOTAZIONE	-4.477.481	-	-	-	-4.477.481
PAA010	A.II) FINANZIAMENTI PER INVESTIMENTI	97.932.847	-	18.982	-	97.951.828
PAA020	A.II.1) Finanziamenti per beni di prima dotazione	29.355.730	-	-	-	29.355.730
PAA030	A.II.2) Finanziamenti da Stato per investimenti	35.104.944	-	-	-	35.104.944
PAA040	A.II.2.a) Finanziamenti da Stato per investimenti - ex art. 20 legge 67/98	35.102.272	-	-	-	35.102.272
PAA050	A.II.2.b) Finanziamenti da Stato per investimenti - ricerca	-	-	-	-	-

STATO PATRIMONIALE CONSOLIDATO (Decreto Ministero della Salute n. 144 del 15 giugno 2012)		Esercizio 2015 Sanitario	Rettifiche Sanitarie	Esercizio 2015 Sociale	Rettifiche Sociali	Esercizio 2015 Consolidato
PAA060	altro	2.671	-	-	-	2.671
PAA070	A.II.3) Finanziamenti da Regione per investimenti	8.850.837	-	-	-	8.850.837
PAA080	A.II.4) Finanziamenti da altri soggetti pubblici per investimenti	1.716.815	-	18.982	-	1.735.796
PAA090	A.II.5) Finanziamenti per investimenti da rettifica contributi in conto esercizio	22.904.522	-	-	-	22.904.522
PAA100	A.III) RISERVE DA DONAZIONI E LASCIATI VINCOLATI AD INVESTIMENTI	2.585.244	-	-	-	2.585.244
PAA110	A.IV) ALTRE RISERVE	84.912	-	-	-	84.912
PAA120	A.IV.1) Riserve da rivalutazioni	-	-	-	-	-
PAA130	A.IV.2) Riserve da plusvalenze da reinvestire	84.912	-	-	-	84.912
PAA140	A.IV.3) Contributi da reinvestire	-	-	-	-	-
PAA150	A.IV.4) Riserve da utili di esercizio destinati ad investimenti	-	-	-	-	-
PAA160	A.IV.5) Riserve diverse	-	-	-	-	-
PAA170	A.V) CONTRIBUTI PER RIPIANO PERDITE	1.259.979	-	-	-	1.259.979
PAA180	A.V.1) Contributi per copertura debiti al 31/12/2005	-	-	-	-	-
PAA190	A.V.2) Contributi per ricostituzione risorse da investimenti esercizi precedenti	-	-	-	-	-
PAA200	A.V.3) Altro	1.259.979	-	-	-	1.259.979
PA210	A.VI) UTILI (PERDITE) PORTATI A NUOVO	-28.215.389	-	1.375	-	-28.214.014
PA220	A.VII) UTILE (PERDITA) D'ESERCIZIO	13.317	-	-	-	13.317
PBZ999	B) FONDI PER RISCHI E ONERI	19.539.806	-	251.576	-	19.791.382
PBA000	B.I) FONDI PER IMPOSTE, ANCHE DIFFERITE	-	-	-	-	-
PBA010	B.II) FONDI PER RISCHI	4.812.465	-	251.576	-	5.064.041
PBA020	B.II.1) Fondo rischi per cause civili ed oneri processuali	-	-	-	-	-
PBA030	B.II.2) Fondo rischi per contenzioso personale dipendente	1.520.603	-	-	-	1.520.603
PBA040	B.II.3) Fondo rischi connessi all'acquisto di prestazioni sanitarie da privato	-	-	-	-	-
PBA050	B.II.4) Fondo rischi per copertura diretta dei rischi (autoassicurazione)	-	-	-	-	-
PBA060	B.II.5) Altri fondi rischi	3.291.861	-	251.576	-	3.543.438
PBA070	B.III) FONDI DA DISTRIBUIRE	-	-	-	-	-
PBA080	B.III.1) FSR indistinto da distribuire	-	-	-	-	-
PBA090	B.III.2) FSR vincolato da distribuire	-	-	-	-	-
PBA100	B.III.3) Fondo per ripiano disavanzi progressi corrente LEA	-	-	-	-	-
PBA110	B.III.4) Fondo finanziamento sanitario aggiuntivo corrente LEA	-	-	-	-	-
PBA120	B.III.5) Fondo finanziamento sanitario aggiuntivo corrente extra LEA	-	-	-	-	-
PBA130	B.III.6) Fondo finanziamento per ricerca	-	-	-	-	-



STATO PATRIMONIALE CONSOLIDATO (Decreto Ministero della Salute n. 144 del 15 giugno 2012)		Esercizio 2015 Sanitario	Rettifiche Sanitario	Esercizio 2015 Sociale	Rettifiche Sociale	Esercizio 2015 Consolidato
PBA140	B.III.7) Fondo finanziamento per investimenti	-	-	-	-	-
PBA150	B.IV) QUOTE INUTILIZZATE CONTRIBUTI	3.613.745	-	-	-	3.613.745
PBA160	B.IV.1) Quote inutilizzate contributi da Regione o Prov. Aut. per quota F.S. vincolato	3.685	-	-	-	3.685
PBA170	B.IV.2) Quote inutilizzate contributi vincolati da società pubblici (extra fondo)	3.167.361	-	-	-	3.167.361
PBA180	B.IV.3) Quote inutilizzate contributi per ricerca privati	154.743	-	-	-	154.743
PBA190	B.IV.4) Quote inutilizzate contributi vincolati da privati	287.957	-	-	-	287.957
PBA200	B.V) ALTRI FONDI PER ONERI E SPESE	11.113.596	-	-	-	11.113.596
PBA210	B.V.1) Fondi integrativi pensione	4.950.921	-	-	-	4.950.921
PBA220	B.V.2) Fondi rinnovi contrattuali	1.990.139	-	-	-	1.990.139
PBA230	B.V.2.a) Fondo rinnovi contrattuali personale dipendente	2.271.910	-	-	-	2.271.910
PBA240	B.V.2.b) Fondo rinnovi convenzioni MMG/PLS/MCA	697.872	-	-	-	697.872
PBA250	B.V.2.c) Fondo rinnovi convenzioni medici Sunel	6.153.675	-	-	-	6.153.675
PBA260	B.V.3) Altri fondi per oneri e spese	5.970.881	-	-	-	5.970.881
PCZ999	C) TRATTAMENTO FINE RAPPORTO	5.970.881	-	-	-	5.970.881
PCA000	C.I) FONDO PER PREMI OPEROSITA' MEDICI SUMAI	5.970.881	-	-	-	5.970.881
PCA010	C.II) FONDO PER TRATTAMENTO DI FINE RAPPORTO DIPENDENTI	-	-	-	-	-
PDZ999	D) DEBITI	169.526.071	-482.599	971.148	-136.670	169.877.950
PDA000	D.I) DEBITI PER MUTUI PASSIVI	-	-	-	-	-
PDA010	D.II) DEBITI V/STATO	1.880.166	-	-	-	1.880.166
PDA020	D.II.1) Debiti v/Stato per mobilità passiva extraregionale	-	-	-	-	-
PDA030	D.II.2) Debiti v/Stato per mobilità passiva intraregionale	1.880.166	-	-	-	1.880.166
PDA040	D.II.3) Acconto quota FSR v/Stato	-	-	-	-	-
PDA050	D.II.4) Debiti v/Stato per restituzione finanziamenti - del ricerca	-	-	-	-	-
PDA060	D.II.5) Altri debiti v/Stato	-	-	-	-	-
PDA070	D.III) DEBITI V/REGIONE O PROVINCIA AUTONOMA	3.127.774	-	-	-	3.127.774
PDA080	D.III.1) Debiti v/Regione o Provincia Autonoma per finanziamenti	-	-	-	-	-
PDA090	D.III.2) Debiti v/Regione o Provincia Autonoma per mobilità passiva intraregionale	-	-	-	-	-
PDA100	D.III.3) Debiti v/Regione o Provincia Autonoma per mobilità passiva extraregionale	278.415	-	-	-	278.415
PDA110	D.III.4) Acconto quota FSR da Regione o Provincia Autonoma	-	-	-	-	-
PDA120	D.III.5) Altri debiti v/Regione o Provincia Autonoma	2.849.359	-	-	-	2.849.359
PDA130	D.IV) DEBITI V/ COMUNI	7.707.942	-	32.273	-	7.740.215


STATO PATRIMONIALE CONSOLIDATO (Decreto Ministero della Salute n. 144 del 15 giugno 2012)		Esercizio 2015 Sanitario	Rettifiche Sanitarie	Esercizio 2015 Sociale	Rettifiche Sociali	Esercizio 2015 Consolidato
PDA140	D.V) DEBITI V/AZIENDE SANITARIE PUBBLICHE	17.515.265	-	-	-	17.515.265
PDA150	D.V.1) Debiti v/Aziende sanitarie pubbliche della Regione	17.441.050	-	-	-	17.441.050
PDA160	D.V.1.a) Debiti v/Aziende sanitarie pubbliche della Regione - per quota FSR	-	-	-	-	-
PDA170	D.V.1.b) Debiti v/Aziende sanitarie pubbliche della Regione - per finanziamento sanitario aggiuntivo corrente LEA	-	-	-	-	-
PDA180	D.V.1.c) Debiti v/Aziende sanitarie pubbliche della Regione - per finanziamento aggiuntivo corrente extra LEA	-	-	-	-	-
PDA190	D.V.1.d) Debiti v/Aziende sanitarie pubbliche della Regione - per mobilità in compensazione	2.361.080	-	-	-	2.361.080
PDA200	D.V.1.e) Debiti v/Aziende sanitarie pubbliche della Regione - per mobilità non in compensazione	-	-	-	-	-
PDA210	D.V.1.f) Debiti v/Aziende sanitarie pubbliche della Regione - per altre prestazioni	15.079.971	-	-	-	15.079.971
PDA220	D.V.2) Debiti v/Aziende sanitarie pubbliche Extraregione	74.215	-	-	-	74.215
PDA230	D.V.3) Debiti v/Aziende sanitarie pubbliche della Regione per versamenti e pagamento netto	-	-	-	-	-
PDA240	D.VI) DEBITI V/ SOCIETA' PARTECIPATE E/O ENTI DIPENDENTI DELLA REGIONE	65.223	-	-	-	65.223
PDA250	D.VI.1) Debiti v/enti regionali	7.009	-	-	-	7.009
PDA260	D.VI.2) Debiti v/sperimentazioni gestionali	-	-	-	-	-
PDA270	D.VI.3) Debiti v/altre partecipate	-	-	-	-	-
PDA280	D.VII) DEBITI V/FORNITORI	58.214	-	-	-	58.214
PDA290	D.VII.1) Debiti verso erogatori (privati accreditati e convenzionati) di prestazioni sanitarie	104.317.110	-482.599	872.629	-136.670	104.570.471
PDA300	D.VII.2) Debiti verso altri fornitori	61.108.998	-	-	-	61.108.998
PDA310	D.VIII) DEBITI V/ISTITUTO TESORIERE	43.208.112	-482.599	872.629	-136.670	43.461.473
PDA320	D.IX) DEBITI TRIBUTARI	9.639.159	-	-	-	9.639.159
PDA330	D.X) DEBITI V/ISTITUTI PREVIDENZIALI, ASSISTENZIALI E SICUREZZA SOCIALE	6.719.479	-	116	-	6.719.595
PDA340	D.XI) DEBITI V/ALTRI	3.947.490	-	-	-	3.947.490
PDA350	D.XI.1) Debiti v/altri finanziatori	14.606.462	-	66.130	-	14.672.592
PDA360	D.XI.2) Debiti v/dipendenti	-	-	-	-	-
PDA370	D.XI.3) Debiti v/gestioni liquidatore	4.125.606	-	-	-	4.125.606
PDA380	D.XI.4) Altri debiti diversi	-	-	-	-	-
PEZ999	E) RATEI E RISCOINTI PASSIVI	10.480.856	-	66.130	-	10.546.986
PEA000	E.I) RATEI PASSIVI	128.801	-	-	-	128.801
PEA010	E.I.1) Ratei passivi	-	-	-	-	-
PEA020	E.I.2) Ratei passivi v/Aziende sanitarie pubbliche della Regione	-	-	-	-	-
PEA030	E.II) RISCOINTI PASSIVI	128.801	-	-	-	128.801

STATO PATRIMONIALE CONSOLIDATO (Decreto Ministero della Salute n. 144 del 15 giugno 2012)						
		Esercizio 2015 Sanitario	Rettifiche Sanitario	Esercizio 2015 Sociale	Rettifiche Sociale	Esercizio 2015 Consolidato

PEA040	<i>E.II.1) Risconti passivi</i>	128.801		-		128.801
PEA050	<i>E.II.2) Risconti passivi v/Aziende sanitarie pubbliche della Regione</i>	-		-		-

<b>TOTALE PASSIVO</b>		264.340.987	-482.599	1.243.081	-136.670	264.972.799
-----------------------	--	-------------	----------	-----------	----------	-------------

PfZ999	F) CONTI D'ORDINE	23.051.628	-	-	-	23.051.628
PFA000	F.I) CANONI DI LEASING ANCORA DA PAGARE	-		-		-
PFA010	F.II) DEPOSITI CAUZIONALI	-		-		-
PFA020	F.III) BENI IN COMODATO	14.282.819		-		14.282.819
PFA030	F.IV) ALTRI CONTI D'ORDINE	8.768.809		-		8.768.809



SERVIZIO SANITARIO REGIONALE  
EMILIA-ROMAGNA  
Azienda Unità Sanitaria Locale di Parma

Bilancio d'esercizio anno 2015  
Gestione sanitaria

REGIONE EMILIA-ROMAGNA ( r\_emiro )  
Giunta ( AOO\_EMR )  
PG/2016/03234/14 del 05/05/2016



**STATO PATRIMONIALE GESTIONE SANITARIA**  
**ATTIVO**

Importi: Euro

SCHEMA DI BILANCIO <i>Decreto Interministeriale 20 marzo 2013</i>	Anno 2015	Anno 2014	Variazione 2015/2014			
			Importo	%		
<b>A) IMMOBILIZZAZIONI</b>						
<b>I Immobilizzazioni immateriali</b>	<b>2.836.389</b>	<b>2.271.205</b>	<b>565.184</b>	<b>24,9%</b>		
1) Costi d'impianto e di ampliamento	-	-	-	-		
2) Costi di ricerca e sviluppo	-	-	-	-		
3) Diritti di brevetto e di utilizzazione delle opere dell'ingegno	1.652.177	1.463.757	188.421	12,9%		
4) Immobilizzazioni immateriali in corso e acconti	-	23.994	-23.994	-100,0%		
5) Altre immobilizzazioni immateriali	1.184.212	783.455	400.757	51,2%		
<b>II Immobilizzazioni materiali</b>	<b>136.421.258</b>	<b>135.751.228</b>	<b>670.030</b>	<b>0,5%</b>		
1) Terreni	1.108.053	1.108.053	-	0,0%		
a) Terreni disponibili	1.108.053	1.108.053	-	0,0%		
b) Terreni indisponibili	-	-	-	-		
2) Fabbricati	120.079.599	120.444.027	-364.427	-0,3%		
a) Fabbricati non strumentali (disponibili)	5.114.437	4.730.595	383.842	8,1%		
b) Fabbricati strumentali (indisponibili)	114.965.162	115.713.432	-748.270	-0,6%		
3) Impianti e macchinari	2.330	6.989	-4.659	-66,7%		
4) Attrezzature sanitarie e scientifiche	4.405.639	5.121.217	-715.578	-14,0%		
5) Mobili e arredi	519.956	586.353	-66.397	-11,3%		
6) Automezzi	330.904	271.635	59.268	21,8%		
7) Oggetti d'arte	113.850	113.850	-	0,0%		
8) Altre immobilizzazioni materiali	1.285.920	1.031.427	254.494	24,7%		
9) Immobilizzazioni materiali in corso e acconti	8.575.007	7.067.876	1.507.330	21,3%		
	<i>Entro 12 mesi</i>	<i>Oltre 12 mesi</i>				
III Immobilizzazioni finanziarie (con separata indicazione, per ciascuna voce dei crediti, degli importi esigibili entro l'esercizio successivo)	-	6.000	6.000	0,0%		
1) Crediti finanziari	-	-	-	-		
a) Crediti finanziari v/Stato	-	-	-	-		
b) Crediti finanziari v/Regione	-	-	-	-		
c) Crediti finanziari v/partecipate	-	-	-	-		
d) Crediti finanziari v/altri	-	-	-	-		
2) Titoli	-	6.000	6.000	0,0%		
a) Partecipazioni	-	6.000	6.000	0,0%		
b) Altri titoli	-	-	-	-		
<b>Totale A)</b>	<b>139.263.647</b>	<b>138.028.433</b>	<b>1.235.214</b>	<b>0,9%</b>		
<b>B) ATTIVO CIRCOLANTE</b>						
<b>I Rimanenze</b>	<b>6.398.737</b>	<b>5.735.925</b>	<b>662.812</b>	<b>11,5%</b>		
1) Rimanenze beni sanitari	5.755.855	5.209.639	546.216	10,5%		
2) Rimanenze beni non sanitari	580.313	490.101	90.211	18,4%		
3) Acconti per acquisti beni sanitari	-	-	-	-		
4) Acconti per acquisti beni non sanitari	-	-	-	-		
	<i>Entro 12 mesi</i>	<i>Oltre 12 mesi</i>				
<b>II Crediti</b>	<b>108.271.713</b>	<b>9.406.742</b>	<b>117.678.455</b>	<b>106.933.264</b>	<b>10.745.190</b>	<b>10,0%</b>
1) Crediti v/Stato	-	2.918.779	2.918.779	3.158.891	-240.112	-7,6%
a) Crediti v/Stato - parte corrente	-	1.880.168	1.880.168	1.639.547	240.620	14,7%
1) Crediti v/Stato per spesa corrente e acconti	-	1.880.168	1.880.168	1.639.547	240.620	14,7%
2) Crediti v/Stato - altro	-	-	-	-	-	-
b) Crediti v/Stato - investimenti	-	-	-	-	-	-
c) Crediti v/Stato - per ricerca	-	-	-	-	-	-
1) Crediti v/Ministero della Salute per ricerca corrente	-	-	-	-	-	-
2) Crediti v/Ministero della Salute per ricerca finalizzata	-	-	-	-	-	-
3) Crediti v/Stato per ricerca - altre Amministrazioni centrali	-	-	-	-	-	-
4) Crediti v/Stato - investimenti per ricerca	-	-	-	-	-	-
d) Crediti v/prefetture	-	1.038.611	1.038.611	1.519.344	-480.732	-31,5%
2) Crediti v/Regione o Provincia Autonoma	93.218.270	4.991.712	98.209.982	86.593.467	11.616.515	13,4%
a) Crediti v/Regione o Provincia Autonoma - parte corrente	77.033.912	4.991.712	82.025.624	69.664.565	12.361.060	17,7%
1) Crediti v/Regione o Provincia Autonoma per spesa corrente	76.754.694	4.991.712	81.746.406	69.593.965	12.152.442	17,5%
a) Crediti v/Regione o Provincia Autonoma per finanziamento sanitario ordinario corrente	55.600.221	4.991.712	60.791.933	52.536.530	8.255.403	15,7%
b) Crediti v/Regione o Provincia Autonoma per finanziamento sanitario aggiuntivo corrente LEA	-	-	-	-	-	-
c) Crediti v/Regione o Provincia Autonoma per finanziamento sanitario aggiuntivo corrente extra LEA	-	-	-	-	-	-
d) Crediti v/Regione o Provincia Autonoma per spesa corrente - altro	20.954.474	-	20.954.474	17.057.435	3.897.039	22,8%
2) Crediti v/Regione o Provincia Autonoma per ricerca	279.218	-	279.218	70.600	208.618	295,5%
b) Crediti v/Regione o Provincia Autonoma - patrimonio netto	16.184.358	-	16.184.358	16.928.903	-744.545	-4,4%
1) Crediti v/Regione o Provincia Autonoma per finanziamento per investimenti	14.924.379	-	14.924.379	14.540.509	383.870	2,6%
2) Crediti v/Regione o Provincia Autonoma per incremento fondo di dotazione	-	-	-	-	-	-
3) Crediti v/Regione o Provincia Autonoma per ripiano perdite	1.259.979	-	1.259.979	2.388.394	-1.128.415	-47,2%
4) Crediti v/Regione o Provincia Autonoma per ricostituzione risorse da investimenti esercizi precedenti	-	-	-	-	-	-
3) Crediti v/Comuni	1.954.169	-	1.954.169	1.447.796	506.373	35,0%

66

STATO PATRIMONIALE GESTIONE SANITARIA ATTIVO				Importi: Euro		
SCHEMA DI BILANCIO Decreto Interministeriale 20 marzo 2013			Anno 2015	Anno 2014	Variazione 2015/2014	
					Importo	%
4) Crediti v/aziende sanitarie pubbliche e acconto quota FSR da distribuire	6.744.673	-	6.744.673	5.056.401	1.688.272	33,4%
a) Crediti v/aziende sanitarie pubbliche della Regione	6.445.618		6.445.618	4.855.780	1.589.838	32,7%
b) Crediti v/aziende sanitarie pubbliche fuori Regione	299.055		299.055	200.620	98.434	49,1%
5) Crediti v/società partecipate e/o enti dipendenti della Regione	46.493		46.493	52.030	-5.537	-10,6%
6) Crediti v/Erario	10.569		10.569	-	10.569	-
7) Crediti v/altri	6.297.538	1.496.251	7.793.789	10.624.679	-2.830.889	-28,6%
III Attività finanziarie che non costituiscono immobilizzazioni			1.907	2.764	-857	-31,0%
1) Partecipazioni che non costituiscono immobilizzazioni			-	-	-	-
2) Altri titoli che non costituiscono immobilizzazioni			1.907	2.764	-857	-31,0%
IV Disponibilità liquide			341.578	263.595	77.984	29,6%
1) Cassa			128.848	130.817	-1.969	-1,5%
2) Istituto Tesoriere			85.227	-	85.227	-
3) Tesoreria Unica			-	-	-	-
4) Conto corrente postale			127.503	132.778	-5.275	-4,0%
Totale B)			124.420.678	112.935.548	11.485.129	10,2%
C) RATEI E RISCONTI ATTIVI						
I Ratei attivi			-	-	-	-
II Risconti attivi			664.663	1.718.831	-1.054.169	-61,3%
Totale C)			664.663	1.718.831	-1.054.169	-61,3%
<b>TOTALE ATTIVO (A+B+C)</b>			<b>264.348.987</b>	<b>252.662.812</b>	<b>11.666.175</b>	<b>4,6%</b>
D) CONTI D'ORDINE						
1) Canoni di leasing ancora da pagare			-	-	-	-
2) Depositi cauzionali			-	-	-	-
3) Beni in comodato			14.282.819	14.253.564	29.255	0,2%
4) Altri conti d'ordine			8.768.809	14.978.730	-6.209.921	-41,5%
Totale D)			23.051.628	29.232.294	-6.180.667	-21,1%

**STATO PATRIMONIALE GESTIONE SANITARIA  
PASSIVO E PATRIMONIO NETTO**

Importi: Euro

Schema di Bilancio <i>Decreto Interministeriale 20 marzo 2013</i>	Anno 2015	Anno 2014	Variazione 2015/2014			
			Importo	%		
<b>A) PATRIMONIO NETTO</b>						
I Fondo di dotazione	-4.477.481	-4.477.481	-	0,0%		
II Finanziamenti per investimenti	97.932.847	92.659.496	5.273.350	5,7%		
1) Finanziamenti per beni di prima dotazione	29.355.730	31.047.990	-1.692.261	-5,5%		
2) Finanziamenti da Stato per investimenti	35.104.944	36.426.657	-1.321.713	-3,6%		
a) Finanziamenti da Stato ex art. 20 Legge 67/88	35.102.272	36.408.472	-1.306.199	-3,6%		
b) Finanziamenti da Stato per ricerca	-	-	-	-		
c) Finanziamenti da Stato - altro	2.671	18.185	-15.514	-85,3%		
3) Finanziamenti da Regione per investimenti	8.850.837	5.636.249	3.214.588	57,0%		
4) Finanziamenti da altri soggetti pubblici per investimenti	1.715.815	1.781.238	-64.424	-3,6%		
5) Finanziamenti per investimenti da rettifica contributi in conto esercizio	22.904.522	17.767.362	5.137.159	28,9%		
III Riserve da donazioni e lasciti vincolati ad investimenti	2.585.244	2.940.265	-355.021	-12,1%		
IV Altre riserve	84.912	84.912	-	0,0%		
V Contributi per ripiano perdite	1.259.979	2.388.394	-1.128.415	-47,2%		
VI Utili (perdite) portati a nuovo	-28.215.389	-30.834.747	2.419.358	-7,9%		
VII Utile (perdita) dell'esercizio	13.317	30.964	-17.648	-57,0%		
<b>Totale A)</b>	<b>69.183.429</b>	<b>62.991.804</b>	<b>6.191.625</b>	<b>9,8%</b>		
<b>B) FONDI PER RISCHI ED ONERI</b>						
1) Fondi per imposte, anche differite	-	-	-	-		
2) Fondi per rischi	4.812.465	6.400.957	-3.588.492	-42,7%		
3) Fondi da distribuire	-	-	-	-		
4) Quota inutilizzata contributi di parte corrente vincolati	3.813.745	3.794.787	-181.042	-4,8%		
5) Altri fondi oneri	11.113.596	11.711.657	-598.061	-5,1%		
<b>Totale B)</b>	<b>19.539.806</b>	<b>23.907.401</b>	<b>-4.367.595</b>	<b>-18,3%</b>		
<b>C) TRATTAMENTO FINE RAPPORTO</b>						
1) Premi operosità	5.970.881	5.892.179	78.702	1,3%		
2) TFR personale dipendente	-	-	-	-		
<b>Totale C)</b>	<b>5.970.881</b>	<b>5.892.179</b>	<b>78.702</b>	<b>1,3%</b>		
<b>D) DEBITI (con separata indicazione, per ciascuna voce, degli importi esigibili oltre l'esercizio successivo)</b>						
	<i>Entro 12 mesi</i>	<i>Oltre 12 mesi</i>				
1) Mutui passivi	-	-	-	-		
2) Debiti v/Stato	0	1.880.166	1.880.166	1,639.547	240.619	14,7%
3) Debiti v/Regione o Provincia Autonoma	3.127.774	-	3.127.774	3.310.608	-182.834	-5,5%
4) Debiti v/Comuni	7.707.942	-	7.707.942	6.743.380	964.563	14,3%
5) Debiti v/aziende sanitarie pubbliche	17.515.285	-	17.515.285	17.433.746	81.519	0,5%
a) Debiti v/aziende sanitarie pubbliche della Regione per spesa corrente e mobilità	2.361.080	-	2.361.080	2.960.984	-599.905	-20,3%
b) Debiti v/aziende sanitarie pubbliche della Regione per finanziamento sanitario aggiuntivo corrente LEA	-	-	-	-	-	-
c) Debiti v/aziende sanitarie pubbliche della Regione per finanziamento sanitario aggiuntivo corrente extra LEA	-	-	-	-	-	-
d) Debiti v/aziende sanitarie pubbliche della Regione per altre prestazioni	15.079.971	-	15.079.971	14.400.797	679.174	4,7%
e) Debiti v/aziende sanitarie pubbliche della Regione per versamenti a patrimonio netto	-	-	-	-	-	-
f) Debiti v/aziende sanitarie pubbliche fuori Regione	74.215	-	74.215	71.985	2.250	3,1%
6) Debiti v/società partecipate e/o enti dipendenti della Regione	65.223	-	65.223	217.752	-152.529	-70,0%
7) Debiti v/fornitori	104.317.110	-	104.317.110	104.552.710	-235.600	-0,2%
8) Debiti v/Istituto Tesoriere	9.639.159	-	9.639.159	2.635.000	7.004.160	265,8%
9) Debiti tributari	6.719.479	-	6.719.479	5.499.161	1.220.317	22,2%
10) Debiti v/altri finanziatori	-	-	-	-	-	-
11) Debiti v/istituti previdenziali, assistenziali e sicurezza sociale	3.947.490	-	3.947.490	3.580.327	367.163	10,3%
12) Debiti v/altri	14.606.462	-	14.606.462	13.996.649	609.813	4,4%
<b>Totale D)</b>			<b>169.526.071</b>	<b>159.608.860</b>	<b>9.917.211</b>	<b>6,2%</b>
<b>E) RATEI E RISCOнти PASSIVI</b>						
1) Ratei passivi	-	-	-	-	-	-
2) Risconti passivi	-	128.801	-	282.589	-153.788	-54,4%
<b>Totale E)</b>			<b>128.801</b>	<b>282.589</b>	<b>-153.788</b>	<b>-54,4%</b>
<b>TOTALE PASSIVO E PATRIMONIO NETTO (A+B+C+D+E)</b>			<b>264.348.987</b>	<b>252.682.812</b>	<b>11.666.175</b>	<b>4,6%</b>

REGIONE EMILIA-ROMAGNA ( r\_emiro )  
Giunta ( AOO\_EMR )  
PG/2016/03234-14 del 05/05/2016

<b>STATO PATRIMONIALE GESTIONE SANITARIA PASSIVO E PATRIMONIO NETTO</b>	<b>Importi: Euro</b>
---	----------------------

Schema di Bilancio <i>Decreto Interministeriale 20 marzo 2013</i>	Anno 2015	Anno 2014	Variazione 2015/2014	
			Importo	%
<b>F) CONTI D'ORDINE</b>			-	-
1) Canoni di leasing ancora da pagare	-	-	-	-
2) Depositi cauzionali	-	-	-	-
3) Beni in comodato	14.282.819	14.253.564	29.255	0,2%
4) Altri conti d'ordine	8.768.809	14.978.730	-6.209.921	-41,5%
<b>Totale F)</b>	<b>23.051.628</b>	<b>29.232.294</b>	<b>-6.180.667</b>	<b>-21,1%</b>

REGIONE EMILIA-ROMAGNA ( r\_emiro )  
 Giunta ( AOO\_EMR )  
 PG/2016/03234/14 del 05/05/2016





STATO PATRIMONIALE GESTIONE SANITARIA  
(Decreto Interministeriale del 20 marzo 2013)

Anno 2015  
unità di euro

<b>A) IMMOBILIZZAZIONI</b>	
<b>A.I) Immobilizzazioni immateriali</b>	<b>2.836.389</b>
<b>A.I.1) Costi d'impianto e di ampliamento</b>	<b>0</b>
101010 - COSTI DI IMPIANTO E AMPLIAMENTO	239.831
2501001 - FONDI DI AMMORTAMENTO COSTI DI IMPIANTO E AMPLIAMENTO	-239.831
<b>A.I.2) Costi di ricerca e sviluppo</b>	<b>0</b>
102010 - COSTI DI RICERCA E SVILUPPO	0
2501002 - FONDI DI AMMORTAMENTO COSTI DI RICERCA E SVILUPPO	0
<b>A.I.3) Diritti di brevetto e di utilizzazione delle opere dell'ingegno</b>	<b>1.652.177</b>
103020 - SOFTWARE	10.627.157
2501004 - FONDI DI AMMORTAMENTO SOFTWARE	-8.974.979
<b>A.I.4) Immobilizzazioni immateriali in corso e acconti</b>	<b>0</b>
104010 - IMMOBILIZZAZIONI IMMATERIALI IN CORSO E ACCONTI	0
104020 - ACCONTI A FORNITORI PER IMMOBILIZZAZIONI	0
<b>A.I.5) Altre immobilizzazioni immateriali</b>	<b>1.184.212</b>
104030 - MANUTENZIONE STRAORDINARIA BENI DI TERZI	5.689.441
2501005 - FONDI DI AMMORTAMENTO MANUTENZIONI STRAORDINARIE BENI DI TERZI	-4.505.230
104040 - COSTI TRASF. E RIPOSIZIONAMENTO CESPITI	0
2501006 - FONDI DI AMMORTAMENTO COSTI TRASF. E RIPOSIZIONAMENTO CESPITI	0
<b>A.II) Immobilizzazioni materiali</b>	<b>136.421.258</b>
<b>A.II.1) Terreni</b>	<b>1.108.053</b>
<b>A.II.1.a) Terreni disponibili</b>	<b>1.108.053</b>
201020 - TERRENI AGRICOLI (NON AMMORTIZZABILI)	1.105.613
201030 - ALTRI TERRENI (NON AMMORTIZZABILI)	2.440
<b>A.II.1.b) Terreni indisponibili</b>	<b>0</b>
201010 - TERRENI INDISPONIBILI	0
<b>A.II.2) Fabbricati</b>	<b>120.079.599</b>
<b>A.II.2.a) Fabbricati non strumentali (disponibili)</b>	<b>5.114.437</b>
202020 - FABBRICATI DA REDDITO	4.071.516
202030 - ALTRI FABBRICATI	5.607.683
202040 - FABBRICATI ARTISTICI	0
2502006 - FONDI DI AMMORTAMENTO FABBRICATI DISPONIBILI	-4.564.762
2502008 - FONDI DI AMMORTAMENTO FABBRICATI ARTISTICI	0
<b>A.II.2.b) Fabbricati strumentali (indisponibili)</b>	<b>114.965.162</b>
202010 - FABBRICATI STRUMENTALI	180.704.815
2502005 - FONDI DI AMMORTAMENTO FABBRICATI STRUMENTALI	-65.739.652
<b>A.II.3) Impianti e macchinari</b>	<b>2.330</b>
203010 - IMPIANTI E MACCHINARI NON SANITARI	164.524
203020 - IMPIANTI E MACCHINARI SANITARI	4.045.578
2502015 - FONDI DI AMMORTAMENTO IMPIANTI E MACCHINARI NON SAN	-162.195
2502016 - FONDI DI AMMORTAMENTO IMPIANTI E MACCHINARI SAN	-4.045.578
<b>A.II.4) Attrezzature sanitarie e scientifiche</b>	<b>4.405.639</b>
204010 - ATTREZZATURE SANITARIE	37.858.818
2502020 - FONDI DI AMMORTAMENTO ATTREZZATURE SAN	-33.453.179
<b>A.II.5) Mobili e arredi</b>	<b>519.956</b>
205010 - MOBILI E ARREDI	7.169.685
2502030 - FONDI DI AMMORTAMENTO MOBILI E ARREDI	-6.649.729
<b>A.II.6) Automezzi</b>	<b>330.904</b>
206010 - MEZZI DI TRASPORTO PROMISCUI	205.544
206020 - AUTOVEICOLI	2.146.899
206030 - AUTOAMBULANZE	421.758
2502050 - FONDI DI AMMORTAMENTO AUTOVEICOLI	-1.916.092
2502051 - FONDI DI AMMORTAMENTO AUTOAMBULANZE	-353.987
2502052 - FONDI DI AMMORTAMENTO MEZZI TRASPORTO PROMISCUI	-173.218
<b>A.II.7) Oggetti d'arte</b>	<b>113.850</b>
205020 - MOBILI E ARREDI DI VALORE ARTISTICO (NON AMMORTIZZABILI)	113.850
205021 - ALTRI BENI DI VALORE ARTISTICO (NON AMMORTIZZABILI)	0
<b>A.II.8) Altre immobilizzazioni materiali</b>	<b>1.285.920</b>
207010 - MACCHINE UFFICIO	542.717
207020 - ELABORATORI ELETTRONICI ED ATTREZZATURE INFORMATICHE	7.003.214
207030 - ATTREZZATURE NON SANITARIE	5.479.867
2502060 - FONDI DI AMMORTAMENTO MACCHINE UFFICIO	-536.019
2502061 - FONDI DI AMMORTAMENTO ELABORATORI ELET. E ATT. INF.	-5.895.461
2502062 - FONDI DI AMMORTAMENTO ATTREZZATURE NON SAN	-5.308.398
<b>A.II.9) Immobilizzazioni materiali in corso e acconti</b>	<b>8.575.007</b>
202050 - FABBRICATI IN CORSO ED ACCONTI	8.528.986
208002 - ALTRE IMMOBILIZZAZIONI MATERIALI IN CORSO	6.500
208001 - ATTREZZATURE SANITARIE IN CORSO	39.520
<b>A.III) Immobilizzazioni finanziarie</b>	<b>6.000</b>

(10)

STATO PATRIMONIALE GESTIONE SANITARIA (Decreto Interministeriale del 20 marzo 2013)		Anno 2015 unità di euro
<b>A.III.1) Crediti finanziari</b>		<b>0</b>
A.III.1.a) Crediti finanziari v/Stato		
A.III.1.b) Crediti finanziari v/Regione		
A.III.1.c) Crediti finanziari v/partecipate		
A.III.1.d) Crediti finanziari v/altri		0
301010 - CREDITI FINANZIARI DIVERSI		0
<b>A.III.2) Titoli</b>		<b>6.000</b>
A.III.2.a) Partecipazioni		6.000
2702001 - FONDO SVALUTAZIONE PARTECIPAZIONI		-1
302010 - PARTECIPAZIONI		6.001
A.III.2.b) Altri titoli		0
302020 - ALTRI TITOLI		0
<b>Totale A)</b>		<b>139.263.647</b>

<b>B) ATTIVO CIRCOLANTE</b>		
<b>B.I) Rimanenze</b>		<b>6.398.737</b>
<b>B.I.1) Rimanenze beni sanitari</b>		<b>5.755.855</b>
401009 - RIMANENZE FINALI OSSIGENO CON AIC		61
401036 - RIMANENZE FINALI EMODERIVATI DOTATI DI AIC		147.726
401037 - RIMANENZE FINALI MEDICINALI CON AIC AD ECC.VACCINI ED EMODERIVATI DI PRODUZIONE RER		3.018.638
401038 - RIMANENZE FINALI MEZZI DI CONTRASTO DOTATI DI AIC		24.108
401039 - RIMANENZE FINALI SIERI DOTATI DI AIC		0
401042 - RIMANENZE FINALI SOLUZIONI PER DIALISI CON AIC		0
401043 - RIMANENZE FINALI DIAGNOSTICI IN VIVO CON AIC		286
401044 - RIMANENZE FINALI MEDICINALI SENZA AIC		16.645
401045 - RIMANENZE FINALI GAS MEDICINALI PRIVI DI AIC		88
401046 - RIMANENZE FINALI GAS MEDICINALI DOTATI DI AIC		0
401064 - RIMANENZE FINALI SI SANGUE ED EMOCOMPONENTI SENZA COD. AIC		0
401004 - RIMANENZE FINALI STRUMENTARIO CHIRURGICO		276.339
401018 - RIMANENZE FINALI BENI PER ASSISTENZA PROTETICA ED INTEGRATIVA		58.346
401032 - RIMANENZE FINALI MATERIALE RADIOGRAFICO E DIAGNOSTICI DI RADIOLOGIA		8.547
401033 - RIMANENZE FINALI DISPOSITIVI MEDICI PER DIALISI		218
401034 - RIMANENZE FINALI DISPOSITIVI MEDICI DIAGNOSTICI IN VITRO (IVD)		37.202
401047 - RIMANENZE FINALI DISPOSITIVI MEDICI IMPIANTABILI NON ATTIVI		372.216
401048 - RIMANENZE FINALI DISPOSITIVI MEDICI IMPIANTABILI ATTIVI		26.102
401049 - RIMANENZE FINALI DISPOSITIVI MEDICI		1.331.072
401008 - RIMANENZE FINALI DIETETICI E ALIMENTI PRIMA INFANZIA		22.583
401050 - RIMANENZE FINALI VACCINI PER PROFILASSI CON CODICE AIC		253.835
401063 - RIM.FINALI VACCINI PER PROFILASSI SENZA COD. AIC		39.086
401035 - RIMANENZE FINALI DI PRODOTTI CHIMICI		29
401003 - RIMANENZE FINALI FARMACI AD USO VETERINARIO		8.609
401007 - RIMANENZE FINALI PRESIDI USO VETERINARIO		15.399
401005 - RIMANENZE FINALI GAS AD USO LABORATORIO		0
401031 - RIMANENZE FINALI BENI SANITARI NON INVENTARIABILI		57.087
401060 - RIMANENZE FINALI ALLERGENI		34.984
401061 - RIMANENZE FINALI VETTERIE E MATERIALE DI LABORATORIO		3.220
401062 - RIMANENZE FINALI PRESIDI MEDICO CHIRURGICI NON DISPOSITIVI MEDICI		3.430
404001 - DEGENZE IN CORSO		0
404002 - ALTRE ATTIVITA' IN CORSO		0
<b>B.I.2) Rimanenze beni non sanitari</b>		<b>580.313</b>
402011 - RIMANENZE FINALI PRODOTTI ALIMENTARI		113
402012 - RIMANENZE FINALI MATERIALE DI GUARDAROBA, PULIZIA E CONVIVENZA		113.056
402013 - RIMANENZE FINALI COMBUSTIBILI, CARBURANTI E LUBRIFICANTI		0
402014 - RIMANENZE FINALI SUPPORTI INFORMATICI		160.461
402015 - RIMANENZE FINALI CARTA, CANCELLERIA E STAMPATI		219.151
402018 - RIMANENZE FINALI ARTICOLI TECNICI PER MANUTENZIONE ORDINARIA		2.378
402017 - RIMANENZE FINALI ALTRO MATERIALE NON SANITARIO		7.268
402019 - RIMANENZE FINALI ATTREZZATURE TECNICO ECONOMICI A RAPIDA OBSOLESCENZA		77.886
<b>B.I.3) Acconti per acquisti beni sanitari</b>		<b>0</b>
2305089 - ANTICIPI A FORNITORI SU MATERIALE SANITARIO		0
<b>B.I.4) Acconti per acquisti beni non sanitari</b>		<b>62.569</b>
2305092 - ANTICIPI A FORNITORI SU MATERIALE NON SANITARIO		62.569
<b>B.II) Crediti</b>		<b>117.678.455</b>
<b>B.II.1) Crediti v/Stato</b>		<b>2.918.779</b>
B.II.1.a) Crediti v/Stato - parte corrente		1.880.168
B.II.1.a.1) Crediti v/Stato per spesa corrente e acconti		1.880.168
2801009 - F.DO SVAL.CREDITI VS/STATO PER MOB. ATTIVA INTERNAZIONALE		-61.010
505031 - CREDITI VS/STATO PER MOB. ATTIVA INTERNAZIONALE		1.941.178
B.II.1.a.2) Crediti v/Stato - altro		0
B.II.1.b) Crediti v/Stato - investimenti		0
B.II.1.c) Crediti v/Stato - per ricerca		0

STATO PATRIMONIALE GESTIONE SANITARIA (Decreto Interministeriale del 20 marzo 2013)	Anno 2015 unità di euro
B.II.1.c.1) Crediti v/Ministero della Salute per ricerca corrente	0
B.II.1.c.2) Crediti v/Ministero della Salute per ricerca finalizzata	0
B.II.1.c.3) Crediti v/Stato per ricerca - altre Amministrazioni centrali	0
B.II.1.c.4) Crediti v/Stato - investimenti per ricerca	0
B.II.1.d) Crediti v/prefetture	1.038.611
2303021 - NOTE DI CREDITO DA EMETTERE A PREFETTURA	-7.309
2801007 - F.DO SVAL. CREDITI VS PREFETTURA	-555.849
505002 - CREDITI VERSO PREFETTURA	555.849
505062 - FATTURE DA EMETTERE A PREFETTURA	1.045.921
<b>B.II.2) Crediti v/Regione o Provincia Autonoma</b>	<b>98.209.982</b>
B.II.2.a) Crediti v/Regione o Provincia Autonoma - parte corrente	82.025.624
B.II.2.a.1) Crediti v/Regione o Provincia Autonoma per spesa corrente	81.746.406
B.II.2.a.1.a) Crediti v/Regione o Provincia Autonoma per finanziamento sanitario ordinario corrente	60.791.933
2302020 - NOTE DI CREDITO DA EMETTERE A REGIONE PER INDISTINTA	-59.173
2302021 - NOTE DI CREDITO DA EMETTERE A REGIONE PER CONTRIB.FSR FINALIZZATI	0
2302023 - NOTE DI CREDITO DA EMETTERE A REGIONE C/TRASF.VINCOLATI	0
501002 - REGIONE C/TRASFERIMENTI FSN VINCOLATI	3.202.402
501005 - REGIONE C/CONTRIBUTI C/ES.DA FSR FINALIZZATI	1.296.736
501035 - REGIONE C/TRASF. CORR. IND. 2005	0
501036 - REGIONE C/TRASF. CORR. IND. 2006	0
501040 - REGIONE C/TRASF. CORR. IND. 2007	0
501046 - REGIONE C/TRASF. CORR. IND. 2009	5.085.722
501048 - REGIONE C/TRASF. CORR. IND. 2010	7.551.900
501050 - FATTURE DA EMETTERE A REGIONE PER INDISTINTA	0
501052 - FATTURE DA EMETTERE A REGIONE PER FSR FINALIZZATI	552
501054 - FATTURE DA EMETTERE A REGIONE C/TRASF.VINCOLATI	0
501070 - REGIONE C/TRASF. CORR. IND. 2011	8.157.335
501071 - REGIONE C/TRASF. CORR. IND. 2012	3.685.389
501072 - REGIONE C/TRASF. CORR. IND. 2013	0
501074 - REGIONE C/TRASF. CORR. IND. 2014	7.922.774
501076 - REGIONE C/TRASF. CORR. IND. 2015	13.956.583
2801005 - FONDO SVALUTAZIONE CREDITI PER MOBILITA' ATTIVA EXTRA REGIONALE	0
501047 - REGIONE C/MOBILITA' ATTIVA INTERREGIONALE 2009	0
501051 - FATTURE DA EMETTERE A REGIONE PER MOBILITA'	2.099.092
501057 - REGIONE C/MOBILITA' ATTIVA INTERREGIONALE 2010	0
501058 - REGIONE C/MOBILITA' ATTIVA INTERREGIONALE 2011	-205.229
501059 - REGIONE C/MOBILITA' ATTIVA INTERREGIONALE 2012	723.283
501073 - REGIONE C/MOBILITA' ATTIVA INTERREGIONALE 2013	398.439
501075 - REGIONE C/MOBILITA' ATTIVA INTERREGIONALE 2014	1.637.425
501077 - REGIONE C/MOBILITA' ATTIVA INTERREGIONALE 2015	338.702
501069 - CREDITI VS. REGIONE PER ACCONTO QUOTA FSR	0
B.II.2.a.1.b) Crediti v/Regione o Provincia Autonoma per finanziamento sanitario aggiuntivo corrente LEA	0
B.II.2.a.1.c) Crediti v/Regione o Provincia Autonoma per finanziamento sanitario aggiuntivo corrente extra LEA	0
B.II.2.a.1.d) Crediti v/Regione o Provincia Autonoma per spesa corrente - altro	20.954.474
2302022 - NOTE DI CREDITO DA EMETTERE A REGIONE PER ALTRI CONTRIB.C/ESERCIZIO	0
2302024 - NOTE DI CREDITO DA EMETTERE A REGIONE C/TRASF.FRNA-RISORSE REG.LI	0
2302026 - NOTE DI CREDITO DA EMETTERE A REGIONE PER ALTRO	0
501003 - REGIONE C/TRASF PER EMOTRASFUSI EX L. 210/92	2.938.459
501004 - REGIONE C/TRASFERIMENTI PER FUNZIONI DELEGATE	1.622.546
501045 - REGIONE C/TRASFERIMENTI FRNA	16.373.161
501053 - FATTURE DA EMETTERE A REGIONE PER ALTRI CONTRIB.C/ESERCIZIO	0
501055 - FATTURE DA EMETTERE A REGIONE C/TRASF.FRNA-RISORSE REG.LI	0
501090 - CREDITI VERSO REGIONE PER ALTRO	20.308
501091 - FATTURE DA EMETTERE A REGIONE PER ALTRO	0
B.II.2.a.2) Crediti v/Regione o Provincia Autonoma per ricerca	279.218
501080 - CREDITI VERSO REGIONE PER RICERCA	279.218
B.II.2.b) Crediti v/Regione o Provincia Autonoma - patrimonio netto	16.184.358
B.II.2.b.1) Crediti v/Regione o Provincia Autonoma per finanziamento per investimenti	14.924.379
2302025 - NOTE DI CREDITO DA EMETTERE A REGIONE C/TRASF.IN CONTO CAPITALE	0
501010 - REGIONE C/TRASFER IN CONTO CAPITALE	14.924.379
501056 - FATTURE DA EMETTERE A REGIONE C/TRASF.IN CONTO CAPITALE	0
B.II.2.b.2) Crediti v/Regione o Provincia Autonoma per incremento fondo di dotazione	0
B.II.2.b.3) Crediti v/Regione o Provincia Autonoma per ripiano perdite	1.259.979
501079 - CREDITI VERSO REGIONE PER RIPIANO PERDITE	1.259.979
B.II.2.b.4) Crediti v/Regione o Provincia Autonoma per ricostituzione risorse da investimenti esercizi precedenti	0
<b>B.II.3) Crediti v/Comuni</b>	<b>1.954.169</b>
2303023 - NOTE DI CRED. DA EMETTERE A COMUNI PER FRNA	0
2303055 - NOTE DI CREDITO DA EMETTERE A COMUNI REGIONALI	-443
2303056 - NOTE DI CREDITO DA EMETTERE A COMUNI EXTRAREGIONE	0
502006 - CREDITI VS/COMUNI DELLA PROVINCIA	1.540.045
502007 - CREDITI VS/COMUNI DELLA REGIONE	364

REGIONE EMILIA-ROMAGNA ( r\_emiro )  
Giunta ( AOO\_EMR )  
PG/2016/03234/14 del 05/05/2016

STATO PATRIMONIALE GESTIONE SANITARIA (Decreto Interministeriale del 20 marzo 2013)	Anno 2015 unità di euro
502008 - CREDITI VS/COMUNI EXTRAREGIONE	166
502009 - FATTURE DA EMETTERE A COMUNI REGIONALI	414.038
502011 - CREDITI VS. COMUNI PER FRNA	0
502022 - FATTURE DA EMETTERE A COMUNI PER FRNA	0
502023 - FATTURE DA EMETTERE A COMUNI EXTRAREGIONE	0
<b>B.II.4) Crediti v/aziende sanitarie pubbliche e acconto quota FSR da distribuire</b>	<b>6.744.673</b>
B.II.4.a) Crediti v/aziende sanitarie pubbliche della Regione	6.445.618
503016 - CREDITI VS/AZUSL REG.LI MOB ATT 2010	0
503017 - CREDITI VS/AZUSL REG.LI MOB ATT 2011	0
503018 - CREDITI VS/AZUSL REG.LI MOB ATT 2012	13.783
503019 - CREDITI VS/AZUSL REG.LI MOB ATT 2013	0
503036 - CREDITI VS. AUSL DELLA REGIONE PER MOBILITA' NON IN COMPENSAZIONE	0
503037 - CREDITI VS. AOSP DELLA REGIONE PER MOBILITA' NON IN COMPENSAZIONE	0
503038 - CREDITI V/AOSP PER MOBILITA' 2012	1.433.565
2302027 - NOTE DI CREDITO DA EMETTERE A REGIONE - GSA	0
2304041 - NOTE DI CREDITO DA EMETTERE AD AZ.USL DELLA REGIONE PER BENI E SERVIZI	-86.484
2304042 - NOTE DI CREDITO DA EMETTERE AD AZIENDE OSP.DELLA REG. PER BENI E SERVIZI	-16.372
2304043 - NOTE DI CREDITO DA EMETTERE AD IRCCS DELLA REG. PER BENI E SERVIZI	0
501092 - CREDITI VERSO REGIONE - GSA	0
501093 - FATTURE DA EMETTERE A REGIONE-GSA	0
503001 - CREDITI V/AZIENDA OSPEDALIERA DI PARMA	280.102
503002 - CREDITI V/AZIENDE USL DELLA REGIONE	3.106.052
503003 - CREDITI V/AZ. OSPED.REG.LI PER BENI E SERVIZI	100.013
503004 - CREDITI V/IRCCS REG.LI PER BENI E SERVIZI	0
503020 - FATTURE DA EMETTERE AD AZ.USL DELLA REGIONE	357.547
503021 - FATTURE DA EMETTERE AD AZIENDE OSP.DELLA REG. PER BENI E SERVIZI	1.209.086
503023 - FATTURE DA EMETTERE AD IRCCS DELLA REG. PER BENI E SERVIZI	48.347
503024 - CREDITI VS/AZUSL REG.LI MOB ATT 2014	0
503025 - CREDITI VS. AUSL REG.MOB. ATT.2015	0
B.II.4.b) Crediti v/aziende sanitarie pubbliche fuori Regione	299.055
2304040 - NOTE DI CREDITO DA EMETTERE AD AZIENDE SANITARIE EXTRARER	-3.304
503005 - CREDITI VERSO AZIENDE SANITARIE EXTRA REGIONE	129.763
503022 - FATTURE DA EMETTERE AD AZIENDE SANITARIE EXTRARER	172.598
<b>B.II.5) Crediti v/società partecipate e/o enti dipendenti della Regione</b>	<b>46.493</b>
2309047 - NOTE DI CREDITO DA EMETTERE AD ARPA	0
505014 - CREDITI VERSO ARPA	6.165
505064 - FATTURE DA EMETTERE AD ARPA	40.328
<b>B.II.6) Crediti v/Erario</b>	<b>10.569</b>
2307012 - NOTE DI CREDITO DA EMETTERE A ERARIO	0
2801011 - F.DO SVAL. CREDITI VS ERARIO	0
504002 - ERARIO C/RES A RIMBORSO	253
504003 - ERARIO C/ IVA A CREDITO	10.316
504004 - IVA C/ACQUISTI	0
504009 - ERARIO C/IRPEF	0
504010 - ALTRI CREDITI VERSO L'ERARIO	0
504012 - FATTURE DA EMETTERE PER CREDITI VS. ERARIO	0
<b>B.II.7) Crediti v/altri</b>	<b>7.793.789</b>
2305094 - NOTE DI CREDITO DA EMETTERE AD ALTRI SOGGETTI PRIVATI	-28.008
2309048 - NOTE DI CREDITO DA EMETTERE A PRIVATI PER FRNA	0
2801004 - F.DO PER CREDITI DA REGOLARIZZARE SU CCP	0
2801008 - FONDO SVALUTAZIONE CREDITI VS ALTRI SOGGETTI	-2.504.203
505005 - CREDITI V/ASSOCIAZIONI	354.584
505006 - CREDITI VERSO PRIVATI PER PRESTAZIONI	5.119.189
505010 - ANTICIPI A FORNITORI	0
505017 - CREDITI DIVERSI	1.038.358
505027 - CREDITI VERSO PRIVATI PER FRNA	0
505030 - CREDITI V/ PRIVATI IN SOFFERENZA	221.172
505081 - FATTURE DA EMETTERE AD ALTRI SOGGETTI PRIVATI	1.372.583
505066 - FATTURE DA EMETTERE A PRIVATI PER FRNA	0
2801012 - F.DO SVAL. CREDITI VS GESTIONI LIQUIDATORIE	-2.822.392
505012 - ANTICIPI C/GESTIONE STRALCIO ES94E PRECEDENTI	0
506002 - CREDITI V/ GESTIONE STRALCIO	3.130.013
2303022 - NOTE DI CREDITO DA EMETTERE A MINISTERO DELLA SALUTE	0
2303034 - NOTE DI CREDITO DA EMETTERE AD AMMINISTRAZIONI PUBBLICHE DELLA REGIONE	-1.416
2303035 - NOTE DI CREDITO DA EMETTERE AD AMMINISTRAZIONI PUBBLICHE EXTRAREGIONE	0
2801010 - F.DO SVAL. CREDITI VS AMMINISTRAZIONI PUBBLICHE	-400.000
502010 - CREDITI V/AMMINISTRAZIONE PROVINCIALE	886.651
502012 - CREDITI VERSO ALTRE AMMINISTRAZIONI PUBBLICHE DELLA REGIONE	666.253
502013 - FATTURE DA EMETTERE AD AMMINISTRAZIONI PUBBLICHE DELLA REGIONE	361.479
502014 - CREDITI VERSO ALTRE AMMINISTRAZIONI PUBBLICHE EXTRA REGIONE	73.070
502015 - FATTURE DA EMETTERE AD AMMINISTRAZIONI PUBBLICHE EXTRA REGIONE	34.181
501068 - CREDITI VS. REGIONE PER FNA	0
502038 - CREDITI VS SOGGETTI PUBBLICI PER FINANZ. PER INVESTIMENTI (no sanità)	87.000
505004 - CREDITI VERSO MINISTERO DELLA SALUTE	2.797

REGIONE EMILIA-ROMAGNA ( r\_emiro )  
Giunta ( AOO\_EMR )  
PG/2016/03234/14 del 05/05/2016

CB

STATO PATRIMONIALE GESTIONE SANITARIA (Decreto Interministeriale del 20 marzo 2013)		Anno 2015 unità di euro
505063 - FATTURE DA EMETTERE A MINISTERO DELLA SALUTE		0
2309049 - NOTE DI CREDITO DA EMETTERE AD ALTRI		0
504011 - ENPAV C/CONTRIBUTI		0
505011 - CREDITI V/PERSONALE DIPENDENTE		39.725
505051 - DEPOSITI CAUZIONALI ATTIVI		26.079
505065 - FATTURE DA EMETTERE AD ALTRI		2
506001 - CREDITI V/GESTIONE SOCIALE		0
506005 - CREDITI V/GESTIONE SANITARIA CORRENTE		0
506020 - SOCIALE: CREDITI V/DISTRETTO PARMA		136.670
506023 - SOCIALE: CREDITI V/DISTRETTO FIDENZA		0
507001 - ISTITUTO TESORIERE: CREDITI DIVERSI		0
<b>B.III) Attività finanziarie che non costituiscono immobilizzazioni</b>		<b>1.907</b>
<b>B.III.1) Partecipazioni che non costituiscono immobilizzazioni</b>		<b>0</b>
<b>B.III.2) Altri titoli che non costituiscono immobilizzazioni</b>		<b>1.907</b>
2702002 - FONDO SVALUTAZIONE ALTRI TITOLI		0
601001 - ALTRI TITOLI		1.907
<b>B.IV) Disponibilità liquide</b>		<b>341.578</b>
<b>B.IV.1) Cassa</b>		<b>128.848</b>
701001 - CASSA ECONOMALE CENTRALE		128.848
701003 - CASSA ECONOMALE DISTRETTO DI PARMA		50
701005 - CASSA ECONOMALE DISTRETTO DI FIDENZA		50
701007 - CASSA ECONOMALE DISTRETTO VALLI TARO CENO		50
701009 - CASSA ECONOMALE DISTRETTO SUD EST		50
<b>B.IV.2) Istituto Tesoriere</b>		<b>85.227</b>
507003 - ISTITUTO TESORIERE C/DIMINUZIONE ANTICIPAZIONE		0
702001 - CONTO GESTIONE SANITARIA CORRENTE		85.227
702002 - CONTO GESTIONE STRALCIO		0
703000 - TESORIERE GESTIONE SOC - D PARMA		0
703030 - TESORIERE GESTIONE SOC - D FIDENZA		0
705001 - BANCA D'ITALIA C/CAPITALE		0
<b>B.IV.3) Tesoreria Unica</b>		<b>0</b>
<b>B.IV.4) Conto corrente postale</b>		<b>127.503</b>
704001 - C/C/P N12285433 - DISTRETTO DI PARMA		25.635
704002 - C/C/P N10445435 - DISTRETTO DI FIDENZA		13.707
704003 - C/C/P N10661438 - DISTRETTO DI FIDENZA		6.844
704008 - C/C/P N14393433 - DISTRETTO VALLI TARO CENO		5.439
704011 - C/C/P N10847436 - DISTRETTO SUD EST		12.064
704018 - C/C/P N. 67096388 -DISTRETTO PARMA		6.429
704017 - C/C/P N. 67095695 - HOSPICE LUNGODEGENZE		59
704018 - C/C/P N. 67096800 -DIP.SANITA' PUBBL.		23.345
704020 - C/C/P N335430 - DIPARTIMENTO PREV		27.838
704021 - C/C/P N1001510716-CORSI CIRC.RER 1/2010		359
704025 - C/C/P N 411439 - PATENTI GUIDA		5.783
<b>Totale B)</b>		<b>124.420.678</b>
<b>C) RATEI E RISCOINTI ATTIVI</b>		
<b>C.I) Ratei attivi</b>		<b>0</b>
801001 - RATEI ATTIVI		0
<b>C.II) Risconti attivi</b>		<b>664.663</b>
802001 - RISCOINTI ATTIVI		664.663
802002 - RISCOINTI ATTIVI VERSO AZ SAN RER		0
<b>Totale C)</b>		<b>664.663</b>
<b>TOTALE ATTIVO (A+B+C)</b>		<b>264.348.987</b>
<b>D) CONTI D'ORDINE</b>		
<b>D.1) Canoni di leasing ancora da pagare</b>		<b>0</b>
3601020 - CANONI LEASING DA PAGARE		0
<b>D.2) Depositi cauzionali</b>		<b>0</b>
<b>D.3) Beni in comodato</b>		<b>14.282.819</b>
3602050 - BENI DI TERZI IN COMODATO E SERVICE		14.282.819
<b>D.4) Altri conti d'ordine</b>		<b>8.768.809</b>
3602001 - CONTRIBUTI C/CAPITALE SU FUTURI STATI DI AVANZAMENTO		0
3602010 - TERZI C/FIDEISSIONI SU FITTI PASSIVI		23.906
3602030 - FIDEISSIONI A TERZI A GARANZIA OBBLIGAZIONI CONTRATTUALI		100.700
3602070 - BENI DELL'AZIENDA PRESSO TERZI		802.068
3602090 - GARANZIE RICEVUTE		7.842.135
<b>Totale D)</b>		<b>23.051.628</b>

STATO PATRIMONIALE GESTIONE SANITARIA (Decreto Interministeriale del 20 marzo 2013)		Anno 2015 unità di euro
<b>A) PATRIMONIO NETTO</b>		
<b>A.I) Fondo di dotazione</b>		<b>-4.477.481</b>
2007001 - FONDO DI DOTAZIONE		-2.685.688
2007003 - VARIAZIONI FONDO DI DOTAZIONE		-1.791.793
<b>A.II) Finanziamenti per investimenti</b>		<b>97.932.847</b>
<b>A.II.1) Finanziamenti per beni di prima dotazione</b>		<b>29.355.730</b>
2002036 - FINANZIAMENTI PER BENI DI PRIMA DOTAZIONE		29.355.730
<b>A.II.2) Finanziamenti da Stato per investimenti</b>		<b>35.102.272</b>
A.II.2.a) Finanziamenti da Stato ex art. 20 Legge 67/88		35.102.272
2002038 - FINANZIAMENTI DA STATO PER INVESTIMENTI FUTURI -EX ART. 20 Legge 67/88		9.574.532
2002031 - FINANZIAMENTI DA STATO PER INVESTIMENTI -EX ART. 20 Legge 67/88		25.527.741
A.II.2.b) Finanziamenti da Stato per ricerca		0
A.II.2.c) Finanziamenti da Stato - altro		2.671
2002022 - CONTRIBUTI CESPITI CARCERE DGR 1461/2010		2.671
<b>A.II.3) Finanziamenti da Regione per investimenti</b>		<b>8.850.837</b>
2002039 - FINANZIAMENTI DA REGIONE PER INVESTIMENTI FUTURI		4.780.590
2002032 - FINANZIAMENTI DA REGIONE PER INVESTIMENTI		4.070.247
<b>A.II.4) Finanziamenti da altri soggetti pubblici per investimenti</b>		<b>1.716.815</b>
2002033 - CONTRIBUTI C/CAPITALE DA ALTRI SOGGETTI PUBBLICI PER INVESTIMENTI		931.748
2002037 - CONTRIBUTI PLUSVALENZE REINVESTITE		785.066
2005011 - CONTRIBUTI C/CAP VINCOLATI PARMA		0
2005014 - CONTRIBUTI C/CAP VINCOLATI FIDENZA		0
2006001 - CONTRIBUTI IN C/CAP PER TRASF AVANZI DI AMM DAI COMUNI		0
<b>A.II.5) Finanziamenti per investimenti da rettifica contributi in conto esercizio</b>		<b>22.904.522</b>
2002034 - FINANZIAMENTI PER INVESTIMENTI DA RETTIFICA CONTRIB.C/ESERCIZIO FSR		22.893.548
2002040 - FINANZ. INVEST. RETTIFICA ALTRI CONTRIB. C/ESERC. PER INVEST. FUT.		6.500
2002035 - FINANZIAMENTI PER INVESTIMENTI DA RETTIFICA ALTRI CONTRIB.C/ESERCIZIO		4.473
<b>A.III) Riserve da donazioni e lasciti vincolati ad investimenti</b>		<b>2.585.244</b>
2005030 - DONAZIONI DA PRIVATI VINCOLATE AD INVESTIMENTI		2.009.040
2005031 - DONAZIONI VINCOLATE AD INVESTIMENTI FUTURI		557.677
2005032 - SPERIMENTAZIONI DESTINATE A CESPITI		18.527
2005033 - SPERIMENTAZIONI DESTINATE A FUTURI INVESTIMENTI		0
<b>A.IV) Altre riserve</b>		<b>84.912</b>
2005040 - RISERVE PLUSVALENZE DA REINVESTIRE		84.912
2005041 - CONTRIBUTI DA REINVESTIRE		0
2002030 - CONTRIBUTI IN C/CAPITALE E CONFERIMENTI VINCOLATI AD INVESTIMENTI FUTURI		0
<b>A.V) Contributi per ripiano perdite</b>		<b>1.259.979</b>
2008008 - CONTRIBUTI RIPIANO PERDITE 2002		0
2008009 - CONTRIBUTI RIPIANO PERDITE 2004		0
2008010 - CONTRIBUTI RIPIANO PERDITE 2006		0
2008011 - CONTRIBUTI RIPIANO PERDITE 2005		1.259.979
<b>A.VI) Utili (perdite) portati a nuovo</b>		<b>-28.215.389</b>
2009001 - UTILE PORTATO A NUOVO		30.964
2009010 - PERDITA ESERCIZIO 2002 PORTATA A NUOVO		0
2009011 - PERDITA ESERCIZIO 2003 PORTATA A NUOVO		0
2009012 - PERDITA ESERCIZIO 2004 PORTATA A NUOVO		0
2009013 - PERDITA ESERCIZIO 2005 PORTATA A NUOVO		-2.455.272
2009015 - PERDITA ESERCIZIO 2006 PORTATA A NUOVO		-6.454.005
2009016 - PERDITA ESERCIZIO 2007 PORTATA A NUOVO		-5.807.301
2009017 - PERDITA ESERCIZIO 2008 PORTATA A NUOVO		-1.968.471
2009018 - PERDITA ESERCIZIO 2009 PORTATA A NUOVO		-3.698.006
2009019 - PERDITA ESERCIZIO 2010 PORTATA A NUOVO		-1.749.770
2009020 - PERDITA ESERCIZIO 2011 PORTATA A NUOVO		-852.031
2009021 - PERDITE PREGRESSE AMM.TI		-5.241.497
2009022 - PERDITA ESERCIZIO 2012 PORTATA A NUOVO		0
<b>A.VII) Utile (perdita) dell'esercizio</b>		<b>13.317</b>
2010001 - UTILE DELL'ESERCIZIO		13.317
2010002 - PERDITA DELL'ESERCIZIO		0
<b>Totale A)</b>		<b>69.183.429</b>
<b>B) FONDI PER RISCHI ED ONERI</b>		
<b>B.1) Fondi per imposte, anche differite</b>		<b>0</b>
2101001 - FONDO PER IMPOSTE		0
<b>B.2) Fondi per rischi</b>		<b>4.812.465</b>
2102004 - FONDO RISCHI PER CONTENZIOSO PERSONALE DIPENDENTE		1.520.603
2901004 - FONDO ORE STRAORDINARIE NON CORRISPOSTE		1.054.088
2901005 - FONDO INDENNITA' FERIE NON GODUTE		0
2102005 - FONDO RISCHI CONNESSI ALL'ACQUISTO DI PRESTAZIONI SAN. DA PRIVATO		0
2102006 - FONDO RISCHI PER COPERTURA DIRETTA DEI RISCHI ( AUTOASSICURAZIONE)		0
2102003 - FONDO PER PAZIENTI DSM		183.242

STATO PATRIMONIALE GESTIONE SANITARIA (Decreto Interministeriale del 20 marzo 2013)	Anno 2015 unità di euro
2102007 - ALTRI FONDI RISCHI	2.054.531
2103002 - SPESE PER INVESTIMENTI DA LIQUIDARE	0
<b>B.3) Fondi da distribuire</b>	<b>0</b>
<b>B.4) Quota inutilizzata contributi di parte corrente vincolati</b>	<b>3.613.745</b>
2402001 - QUOTE INUTILIZZATE VINCOLATE DA FSN	3.685
2402002 - QUOTE INUTILIZZATE CONTRIBUTI FSN FINALIZZATI	0
2402003 - QUOTE INUTILIZZATE CONTRIBUTI PER PROGETTI E FUNZIONI	0
2402004 - QUOTE INUTILIZZATE CONTRIBUTI VINCOLATI DA REGIONE (EXTRAFONDO)VINCOLATI	639.970
2402005 - QUOTE INUTILIZZATE RISORSE REGIONALI FISCALITA E PROGRAMMI AGGIUNTIVI	0
2402006 - QUOTE INUTILIZZATE CONTRIBUTI DA AZIENDE SAN.DELLA REGIONE VINCOLATI	83.294
2402007 - QUOTE INUTILIZZATE CONTRIBUTI DA SOGGETTI PUBBLICI DIVERSI	163.913
2402011 - QUOTE INUTILIZZATE CONTRIBUTI FRNA DA RISORSE REG.LI	2.124.272
2402012 - QUOTE INUTILIZZATE CONTRIBUTI FRNA FINANZIATO DA ALTRI SOGGETTI PUBBLICI	155.912
2402008 - QUOTE INUTILIZZATE CONTRIBUTI PER RICERCA FINALIZZATA	0
2402013 - QUOTE INUTILIZZATE ALTRI CONTRIBUTI PER RICERCA DA REGIONE	135.410
2402014 - QUOTE INUTILIZZATE PER RICERCA DA REGIONE	19.332
2402015 - QUOTE INUTILIZZATE CONTRIBUTIDA PRIVATO	287.957
2402009 - QUOTE INUTILIZZATE CONTRIBUTI DA PRIVATI X RICERCA ES. PREC.	0
<b>B.5) Altri fondi oneri</b>	<b>11.113.596</b>
2103006 - FONDO RINNOVI CONTRATTUALI PERSONALE DIPENDENTE	1.990.139
2901011 - FONDO RINNOVI CONTRATTUALI MMG E PLS	1.718.385
2901013 - FONDO RINNOVI CONVENZIONI MCA	553.525
2901014 - FONDO RINNOVI CONVENZIONI MEDICI SUMAI	697.872
2103001 - FONDO MANUTENZIONI CICLICHE	823.562
2103003 - FONDO INTERESSI MORATORI	0
2103004 - FONDO PERSONALE IN QUIESCENZA	2.576.789
2901002 - FONDO INDENNITA ORGANI ISTITUZIONALI	451.419
2901022 - FONDO SPESE LEGALI	860.895
2901023 - ALTRI FONDI	600.000
2901024 - FONDO CONTRATT. INTEGRATIVA REGIONALE	0
2901030 - FONDO INTERESSI PASSIVI V/FORNITORI	841.011
<b>Totale B)</b>	<b>19.539.806</b>

<b>C) TRATTAMENTO FINE RAPPORTO</b>	
<b>C.1) Premi operosità</b>	<b>5.970.881</b>
2201010 - PREMIO DI OPEROSITA' MEDICI SUMAI	5.970.881
<b>C.2) TFR personale dipendente</b>	<b>0</b>
2202030 - FONDO PER TRATTAMENTO FINE RAPPORTO PERS.DIP.	0
<b>Totale C)</b>	<b>5.970.881</b>

<b>D) DEBITI</b>	
<b>D.1) Mutui passivi</b>	<b>0</b>
2301001 - QUOTA MUTUI A 12 MESI	0
2301010 - MUTUI OLTRE 12 MESI	0
<b>D.2) Debiti v/Stato</b>	<b>1.880.166</b>
2309008 - DEBITI VS/STATO PER MOB. PASS. INTERNAZ. LE	1.880.166
2303013 - ALTRI DEBITI VS. LO STATO	0
2303014 - FATTURE DA RICEVERE DA STATO PER ALTRI DEBITI	0
505067 - NOTE DI CREDITO DA RICEVERE DA STATO PER ALTRI DEBITI	0
<b>D.3) Debiti v/Regione o Provincia Autonoma</b>	<b>3.127.774</b>
2302015 - DEBITI VS/REGIONE PER MOBILITA' PASSIVA EXTRAREGIONALE 2010	0
2302016 - DEBITI VS/REGIONE PER MOBILITA' PASSIVA EXTRAREGIONALE 2011	472.586
2302017 - DEBITI VS/REGIONE PER MOBILITA' PASSIVA EXTRAREGIONALE 2012	0
2302018 - DEBITI VS. RER PER MOB.PASS.EXTRAREG.2013	0
2302019 - DEBITI VS. RER PER MOB.PASS.EXTRAREG.2014	0
2302028 - DEBITI VS. RER PER MOB.PASS.EXTRAREG.2015	-194.171
2302001 - DEBITI VERSO LA REGIONE	2.842.727
2302030 - FATTURE DA RICEVERE DA REGIONE	6.633
501060 - NOTE DI CREDITO DA RICEVERE DA REGIONE	-2
<b>D.4) Debiti v/Comuni</b>	<b>7.707.942</b>
2303036 - DEBITI V/ALTRI COMUNI REGIONALI	0
2303037 - DEBITI V/COMUNI DELLA PROVINCIA	18.131
2303038 - DEBITI V/FARMACIE COMUNALI REGIONALI	10.217
2303039 - FATTURE DA RICEVERE DA ENTI LOCALI REGIONALI	784.581
2303040 - DEBITI V/FARMACIE COMUNALI EXTRAREGIONE	0
2303041 - DEBITI V/ALTRI COMUNI EXTRAREGIONE	0
2303042 - FATTURE DA RICEVERE DA ENTI LOCALI EXTRAREGIONE	0
2303047 - DEBITI V/ENTI LOCALI REGIONALI PER FRNA	3.990.791
2303048 - FATTURE DA RICEVERE DA ENTI LOCALI REGIONALI PER FRNA	2.908.344
2303049 - DEBITI V/ENTI LOCALI EXTRAREGIONALI PER FRNA	0
2303050 - FATTURE DA RICEVERE DA ENTI LOCALI EXTRAREG. PER FRNA	0
502016 - NOTE DI CRED. DA RICEVERE DA ENTI LOCALI REGIONALI PER FRNA	-2.992

STATO PATRIMONIALE GESTIONE SANITARIA (Decreto Interministeriale del 20 marzo 2013)		Anno 2015 unità di euro
502017 - NOTE DI CRED. DA RICEVERE DA ENTI LOCALI EXTRAREG.LI PER FRNA		0
502034 - NOTE DI CREDITO DA RICEVERE DA ENTI LOCALI EXTRAREGIONE		0
502035 - NOTE DI CREDITO DA RICEVERE DA ENTI LOCALI REGIONALI		-1.128
<b>D.5) Debiti v/aziende sanitarie pubbliche</b>		<b>17.515.265</b>
<b>D.5.a) Debiti v/aziende sanitarie pubbliche della Regione per spesa corrente e mobilità</b>		<b>2.361.080</b>
2304071 - DEBITI VS AZ. USL REG.LI MOBILITA' PASSIVA 2010		0
2304072 - DEB. VS. AZIENDE OSP. REGIONALI MOB. PASS. 2010		0
2304073 - DEBITI VS IRCCS DELLA REGIONE PER MOBILITA' PASS.2010		0
2304074 - AZIENDA OSP. PARMA MOB. PASS. 2010		0
2304075 - DEB. VS. AZIENDE OSP. REGIONALI MOB. PASS. 2011		0
2304076 - DEBITI VS AZ. USL REG.LI MOBILITA' PASSIVA 2011		0
2304077 - DEBITI VS IRCCS DELLA REGIONE PER MOBILITA' PASS.2011		0
2304078 - AZIENDA OSP. PARMA MOB. PASS. 2011		0
2304079 - DEB. VS. AZIENDE OSP. REGIONALI MOB. PASS. 2012		4.712
2304080 - DEBITI VS AZ. USL REG.LI MOBILITA' PASSIVA 2012		5.919
2304081 - DEBITI VS IRCCS DELLA REGIONE PER MOBILITA' PASS.2012		0
2304082 - AZIENDA OSP. PARMA MOB. PASS. 2012		0
2304086 - DEB. VS. AZIENDE OSP. REGIONALI MOB. PASS. 2013		0
2304087 - DEBITI VS AZ. USL REG.LI MOBILITA' PASSIVA 2013		0
2304088 - DEBITI VS IRCCS DELLA REGIONE PER MOBILITA' PASS.2013		0
2304089 - AZIENDA OSP. PARMA MOB. PASS. 2013		0
2304090 - DEB. VS. AZIENDE OSP. REGIONALI MOB. PASS. 2014		22.296
2304091 - DEBITI VS AZ. USL REG.LI MOBILITA' PASSIVA 2014		0
2304092 - DEBITI VS IRCCS DELLA REGIONE PER MOBILITA' PASS.2014		0
2304093 - AZIENDA OSP. PARMA MOB. PASS. 2014		2.328.152
2304094 - DEBITI VS AOSP.REG.LI MOB. PASS. 2015		0
2304095 - DEBITI VS AUSL REG.MOB.PASS.2015		0
2304096 - DEBITI VS.IRCCSREG.LIMOB.PASS.2015		0
2304097 - AZ.OSP.DI PARMA MOB. PASS. 2015		0
<b>D.5.b) Debiti v/aziende sanitarie pubbliche della Regione per finanziamento sanitario aggiuntivo corrente LEA</b>		<b>0</b>
<b>D.5.c) Debiti v/aziende sanitarie pubbliche della Regione per finanziamento sanitario aggiuntivo corrente extra LEA</b>		<b>0</b>
<b>D.5.d) Debiti v/aziende sanitarie pubbliche della Regione per altre prestazioni</b>		<b>15.079.971</b>
2304083 - DEBITI VS AZ. USL REG.LI MOBILITA' NON IN COMPENSAZIONE		0
2304084 - DEB. VS. AZIENDE OSP. REGIONALI MOB.NON IN COMPENSAZIONE		0
2304085 - DEBITI VS IRCCS DELLA REGIONE PER MOBILITA' NON IN COMPENSAZIONE		0
2304001 - DEBITI V/AZIENDA OSPEDALIERA DI PARMA		4.069.584
2304002 - DEBITI V/AZIENDE USL DELLA REGIONE		4.416.576
2304003 - DEBITI VS.AZIENDE OSP DELLA REGIONE PER BENI E SERVIZI		16.737
2304051 - FATTURE DA RICEVERE DA AZ. OSP. REGIONALI PER BENI E SERVIZI		2.733.272
2304053 - FATTURE DA RICEVERE DA AZ.USL DELLA REGIONE PER BENI E SERVIZI		5.458.341
2304054 - FATTURE DA RICEVERE DA IRCCS DELLA REGIONE PER BENI E SERVIZI		0
2304055 - FATTURE DA RICEVERE DA AZ.SAN. DELLA REGIONE PER FRNA		0
2304065 - DEBITI VS IRCCS DELLA REGIONE PER BENI E SERVIZI		6.140
2304066 - DEBITI V/AZIENDE SANITARIE DELLA REGIONE PER FRNA		0
503031 - NOTE DI CREDITO DA RIC. DA AZ. OSP. REGIONALI PER BENI E SERVIZI		-201.468
503033 - NOTE DI CRED. DA RICEVERE DA AZ.USL DELLA REGIONE PER BENI E SERVIZI		-1.419.212
503034 - NOTE DI CRED. DA RICEVERE DA IRCCS DELLA REGIONE PER BENI E SERVIZI		0
503035 - NOTE DI CRED. DA RICEVERE DA AZ.SAN. DELLA REGIONE PER FRNA		0
<b>D.5.e) Debiti v/aziende sanitarie pubbliche della Regione per versamenti a patrimonio netto</b>		<b>0</b>
<b>D.5.f) Debiti v/aziende sanitarie pubbliche fuori Regione</b>		<b>74.215</b>
2304004 - DEBITI V/AZIENDE SANITARIE EXTRA REGIONE		25.678
2304052 - FATTURE DA RICEVERE DA AZ. SANITARIE EXTRA REGIONE		48.760
503032 - NOTE DI CREDITO DA RICEVERE DA AZ. SAN. EXTRA REGIONE		-223
<b>D.6) Debiti v/società partecipate e/o enti dipendenti della Regione</b>		<b>65.223</b>
2305051 - DEBITI VERSO IMPRESE PARTECIPATE		19.520
2309011 - DEBITI VS. ARPA		6.808
2309046 - FATTURE DA RICEVERE DA ARPA		201
2305054 - FDR DA IMPRESE PARTECIPATE		38.694
505085 - NCR DA IMPRESE PARTECIPATE		0
505082 - NOTE DI CREDITO DA RIC. DA ARPA		0
<b>D.7) Debiti v/fornitori</b>		<b>104.317.110</b>
2305006 - DEBITI V/OSPEDALI PRIVATI		13.204.203
2305022 - DEBITI VS.EROGATORI SAN.PRIV.PER MOB.ATTIVA PRIVATA EXTRARER		9.736.522
2305023 - DEBITI V/PRIVATI PER FRNA		2.927.640
2305052 - DEBITI V/FARMACIE PRIVATE CONVENZIONATE		295.976
2305053 - FATT. DA RIC.DA FARMACIE PRIVATE CONVENZIONATE		2.400.445
2305097 - FATTURE DA RICEVERE DA PRIVATI PER FRNA		2.789.874
2305098 - FATT. DA RIC. DA OSPEDALI PRIVATI		4.960.350
2305099 - FATT. DA RIC.DA EROGATORI SAN.PRIV.PER MOB.ATTIVA PRIVATA EXTRARER		5.107.549
2309020 - MEDICI GENERICI CONVENZIONATI		9.116.647

(B)



STATO PATRIMONIALE GESTIONE SANITARIA (Decreto Interministeriale del 20 marzo 2013)	Anno 2015 unità di euro
2309021 - MEDICI SPECIALISTI PEDIATRI CONVENZIONATI	0
2309022 - MEDICI DI GUARDIA MEDICA	354.594
2309025 - MEDICI SPECIALISTI AMBULATORIALI CONVENZIONATI (CONV.INT)	262.418
2309030 - DEBITI PER ALTRE CONVENZIONI SANITARIE	996.569
2309038 - FATT.DA RICEVERE DA MEDICI GEN.E PEDIATRI	8.854.300
2309039 - FATT.DA RIC.DA SPECIALISTI CONV.ESTERNI	271.360
2309043 - FATT. DA RIC.DA SPECIALISTI AMB. INTERNI	700.020
2309044 - FATT. DA RIC. DA MEDICI DI GUARDIA MEDICA	406.697
505073 - N.C. DA RIC. DA OSPEDALI PRIVATI	-1.203.024
505074 - N.C. DA RICEVERE DA MEDICI GEN.E PEDIATRI	0
505075 - N.C. DA RIC.DA SPECIALISTI CONV.ESTERNI	-1.390
505077 - N.C. DA RIC.DA SPECIALISTI AMB. INTERNI	0
505078 - N.C. DA RIC. DA MEDICI DI GUARDIA MEDICA	0
505080 - N.C. DA RIC.DA EROGATORI SAN.PRIV.PER MOB.ATTIVA PRIVATA EXTRARER	-29.577
505081 - NOTE DI CRED. DA RICEVERE DA PRIVATI PER FRNA	-40.850
505083 - N.C. DA RIC.DA FARMACIE PRIVATE CONVENZIONATE	-1.325
2305002 - DEBITI V/FORNITORI DA CASSA ECONOM	209
2305004 - DEBITI V/STRUTTURE AREA SIMAP	86.343
2305005 - DEBITI V/ STRUTTURE AREA SERT	319.820
2305007 - DEBITI V/ STABILIMENTI TERMALI	1.267.804
2305008 - DEBITI V/ASSISTENZE PUBBLICHE	846.919
2305009 - DEBITI V/ALTRE ASSOCIAZIONI NO PROFIT	2.887.617
2305010 - DEBITI V/FORNITORI PROTESICA E INTEGRATIVA	1.800.831
2305011 - DEBITI V/ISTITUTI DI RIABILITAZIONE	1.554.470
2305012 - DEBITI VS. FORNITORI GENERICI PRIVATI PER ACQ. BENI E SERVIZI	6.275.868
2305013 - DEBITI V/CASE DI RIPOSO E RSA PRIVATE	481.596
2305014 - DEBITI VS. FORNITORI GENERICI PER ACQ. BENI STRUMENTALI	2.767.107
2305015 - DEBITI PER UTENZE DIVERSE	128.670
2305016 - DEBITI PER SERVIZIO DI RISCALDAMENTO	-8.429
2305017 - DEBITI PER SERVIZIO DI MENSA	275.267
2305018 - DEBITI PER SERVIZIO DI LAVANDERIA IN APPALTO	236.443
2305019 - DEBITI PER SERVIZIO DI PULIZIA	766.079
2305020 - DEBITI PER SERVIZIO TRASPORTO MERCI	0
2305021 - DEBITI PER SERV INFORMATICI DIVERSI	161.705
2305025 - DEBITI PER ASSICURAZIONI	7.208
2305027 - DEBITI PER FITTI PASSIVI E CANONI	712
2305030 - DEBITI V/CONSULENTI E PROFESSIONISTI	61.426
2305045 - SOCIALE: DEBITI V/DIVERSI DA LIQUID	0
2305046 - SOCIALE:DEBITI PER ASSISTIDIVDA LIQ	0
2305095 - FATTURE DA RICEVERE PER ACQ. BENI E SERVIZI	21.881.743
2305096 - FATTURE DA RICEVERE PER ACQ. BENI STRUMENTALI	1.979.530
2308025 - GESTSOC DEBITI DIVERSI PER RIT AL PERSONALE	0
2309005 - DIVERSI C/RITENUTE FACOLTATIVE AL PERSONALE	-2.085
2309006 - DIVERSI PER RITENUTE SINDACALI	0
2309029 - DEBITI V/DIVERSI PER RITENUTE CONVEZIONALI	0
2309045 - FATT. DA RIC. PER RIT. SINDACALI	8.762
2309066 - GEST SOC DEBITI PER PRESTITI SULL'ONORE	0
2310001 - DEBITI V/GESTIONE SOCIALE	0
2310005 - DEBITI V/GESTIONE SANITARIA CORRENTE	0
2310020 - SOCIALE: DEBITI V/DISTRETTO PARMA	482.599
2310023 - SOCIALE: DEBITI V/DISTRETTO FIDENZA	0
505070 - NOTE DI CREDITO DA RICEVERE PER ACQ. BENI E SERVIZI	-1.030.039
505071 - NOTE DI CREDITO DA RICEVERE PER ACQ. BENI STRUMENTALI	-30.063
505079 - N.C. DA RIC. PER RIT. SINDACALI	0
<b>D.8) Debiti v/Istituto Tesoriere</b>	<b>9.639.159</b>
2306001 - ISTITUTO TESORIERE C/ANTICIPAZIONI	9.639.159
2306002 - ISTITUTO TESORIERE: DEBITI DIVERSI	0
2306011 - ISTITUTO TESORIERE C/UTILIZZO ANTICIPAZ	0
<b>D.9) Debiti tributari</b>	<b>6.719.479</b>
2307001 - ERARIO C/DEBITI TRIBUTARI	81.392
2307002 - IRES C/IMPOSTE DELL'ESERCIZIO	0
2307003 - ERARIO C/RITENUTE SU REDDITI DI LAVORO DIPENDENTE	3.711.264
2307004 - ERARIO C/RITENUTE SUI REDDITI LAVORO AUTONOMO	52.243
2307005 - ERARIO C/RITENUTE REDDITI ASSIMILATI E DI TERZI	18.549
2307006 - ERARIO C/RITENUTE SU CONTRIBUTI ALLE IMPRESE REG E PROV	280
2307007 - IVA C/VENDITE	0
2307008 - DEBITI PER ICI - IMU - TASI	0
2307009 - ERARIO C/IVA SPLIT PAYEMENT	1.169.272
2307010 - ERARIO C/IVA	0
2307013 - FATTURE DA RICEVERE DA ERARIO	6.388
2308008 - ERARIO C/IRAP	1.365.482
2308010 - DEBITI PER IRAP SU ARRETRATI	314.608
504013 - NOTE DI CREDITO DA RIC. DA ERARIO	0
<b>D.10) Debiti v/altri finanziatori</b>	<b>0</b>

STATO PATRIMONIALE GESTIONE SANITARIA (Decreto Interministeriale del 20 marzo 2013)		Anno 2015 unità di euro
<b>D.11) Debiti v/istituti previdenziali, assistenziali e sicurezza sociale</b>		<b>3.947.490</b>
2308001 - INPDAP C/CONTRIBUTI		1.220.935
2308002 - INPS C/CONTRIBUTI		11.952
2308003 - ENPAM C/CONTRIBUTI		2.621.638
2308004 - ENPAF C/CONTRIBUTI		0
2308005 - ENPAP C/CONTRIBUTI		0
2308006 - INPDAP C/RICONGIUNZIONI		0
2308007 - INAIL C/CONTRIBUTI		0
2308009 - ENPAV C/CONTRIBUTI		3.651
2308011 - FATTURE DA RICEVERE PER ENPAF		51.222
505084 - NOTE DI CREDITO DA RIC PER ENPAF		0
2308015 - ISTITUTI PREVIDENZIALI C/PARTITE DIVERSE		38.092
2308016 - DEBITI VERSO ALTRI ISTITUTI DI PREVIDENZA		0
<b>D.12) Debiti v/altri</b>		<b>14.606.462</b>
2309002 - DEBITI V/PERSONALE C/RETRIBUZIONE		880.260
2309003 - DEBITI VS. PERSONALE PER FONDI CONTRATTUALI		3.245.346
2309004 - PERSONALE C/COMPENSI PER LIBERA PROFESSIONE		0
2309014 - DEBITI VS. PERSONALE DIPENDENTE PER CONSULENZE		0
2901006 - FONDO IND DIVERSE PERSONALE DIPENDENTE		0
2310002 - DEBITI V/GESTIONE SANITARIA STRALCIO		0
2303010 - DEBITI V/AMMINISTRAZIONE PROVINCIALE PR		0
2303043 - DEBITI VS. AMMINISTRAZIONI PUBBLICHE REGIONALI		2.244.081
2303044 - FATTURE DA RICEVERE DA AMMINISTRAZIONI PUBBLICHE REGIONALI		1.681.497
2303045 - DEBITI VS. AMMINISTRAZIONI PUBBLICHE EXTRAREGIONE		12.859
2303046 - FATTURE DA RICEVERE DA AMMINISTRAZIONI PUBBLICHE EXTRAREGIONE		92.345
2303051 - DEBITI VS. AMM.NI PUBBL. REG.LI PER FRNA		2.964.708
2303052 - FATTURE DA RICEVERE DA AMM.NI PUBBL. REG.LI PER FRNA		821.284
2303053 - DEBITI VS. AMM.NI PUBBL. EXTRAREG.PER FRNA		0
2303054 - FATTURE DA RICEVERE DA AMM.NI PUBBL. EXTRAREG.PER FRNA		0
2309001 - DEBITI V/ORGANI ISTITUZIONALI PER COMPENSI E ONERI		54
2309035 - DEBITI V/ASSISTITI PER TRASFERIMENTI		67.272
2309036 - DEBITI V/BENEFICIARI LEGGE 210/1992		1.462.197
2309037 - FATTURE DA RIC.PER DEBITI VS. ALTRI SOGGETTI		682.054
2309051 - ANTICIPI DA CLIENTI		514.332
2309060 - ANTICIPI DA CLIENTI L. 432/98		3.813
2309070 - DEBITI DIVERSI DA DEPOSITI CAUZIONALI		15.042
502018 - NOTE DI CRED. DA RICEVERE DA AMM.NI PUBBL. REG.LI PER FRNA		-2.055
502019 - NOTE DI CRED. DA RICEVERE DA AMM.NI PUBBL. EXTRAREG.PER FRNA		0
502036 - NOTE DI CREDITO DA RICEVERE DA AMMINISTRAZIONI PUBBLICHE REGIONALI		-72.576
502037 - NOTE DI CREDITO DA RICEVERE DA AMMINISTRAZIONI PUBBLICHE EXTRAREGIONE		-4
505072 - NOTE DI CREDITO DA RIC. DA ALTRI SOGGETTI		-6.046
<b>Totale D)</b>		<b>169.526.071</b>

<b>E) RATEI E RISCOINTI PASSIVI</b>		
<b>E.1) Ratei passivi</b>		<b>0</b>
2401001 - RATEI PASSIVI		0
<b>E.2) Riscconti passivi</b>		<b>128.801</b>
2402010 - RISCOINTI PASSIVI		128.801
<b>Totale E)</b>		<b>128.801</b>

<b>TOTALE PASSIVO E PATRIMONIO NETTO (A+B+C+D+E)</b>		<b>264.348.987</b>
--	--	--------------------

<b>F) CONTI D'ORDINE</b>		
<b>F.1) Canoni di leasing ancora da pagare</b>		<b>0</b>
3601010 - CEDENTI BENI IN LEASING ANCORA DA PAGARE		0
<b>F.2) Depositi cauzionali</b>		<b>0</b>
<b>F.3) Beni in comodato</b>		<b>14.282.819</b>
3602080 - DEPOSITANTI BENI DI TERZI IN COMODATO E SERVICE		14.282.819
<b>F.4) Altri conti d'ordine</b>		<b>8.768.809</b>
3602002 - CONTRIBUTI C/CAPITALE SU FUTURI STATI DI AVANZAMENTO		0
3602020 - FIDEISSIONI A TERZI SU FITTI PASSIVI		23.906
3602040 - TERZI C/FIDEISSIONI A GARANZIA OBBLIGAZIONI CONTRATTUALI		100.700
3602080 - DEPOSITARI BENI DELL'AZIENDA PRESSO TERZI		802.068
3602091 - GARANZIE RICEVUTE DA TERZI		7.842.135
<b>Totale F)</b>		<b>23.051.528</b>

CONTO ECONOMICO GESTIONE SANITARIA

Importi: Euro

SCHEMA DI BILANCIO <i>Decreto Interministeriale 20 marzo 2013</i>	Anno 2015	Anno 2014	VARIAZIONE 2015/2014	
			Importo	%
<b>A) VALORE DELLA PRODUZIONE</b>				
1) Contributi in c/esercizio	750.841.911	747.122.442	3.719.469	0,5%
a) Contributi in c/esercizio - da Regione o Provincia Autonoma per quota F.S. regionale	724.363.313	726.279.406	-1.916.088	-0,3%
b) Contributi in c/esercizio - extra fondo	26.009.686	20.506.036	5.503.650	26,8%
1) Contributi da Regione o Prov. Aut. (extra fondo) - vincolati	11.993.833	12.298.497	-304.664	-2,5%
2) Contributi da Regione o Prov. Aut. (extra fondo) - Risorse aggiuntive da bilancio a titolo di copertura L.E.A	-	-	-	-
3) Contributi da Regione o Prov. Aut. (extra fondo) - Risorse aggiuntive da bilancio a titolo di copertura extra L.E.A	48.016	190.483	-142.467	-74,8%
4) Contributi da Regione o Prov. Aut. (extra fondo) - altro	-	-	-	-
5) Contributi da aziende sanitarie pubbliche (extra fondo)	2.750.220	908.423	1.841.797	202,7%
6) Contributi da altri soggetti pubblici	11.217.617	7.108.631	4.108.986	57,8%
c) Contributi in c/esercizio - per ricerca	230.618	67.500	163.118	241,7%
1) da Ministero della Salute per ricerca corrente	-	-	-	-
2) da Ministero della Salute per ricerca finalizzata	-	-	-	-
3) da Regione e altri soggetti pubblici	230.618	67.500	163.118	211,7%
4) da privati	-	-	-	-
d) Contributi in c/esercizio - da privati	238.290	269.500	-31.210	-11,6%
2) Rettifica contributi c/esercizio per destinazione ad investimenti	-8.591.050	-14.680.715	6.089.665	-41,5%
3) Utilizzo fondi per quote inutilizzate contributi vincolati di esercizi precedenti	3.128.272	3.630.818	-502.545	-13,8%
4) Ricavi per prestazioni sanitarie e socio-sanitarie a rilevanza sanitaria	51.788.573	52.658.737	-870.163	-1,7%
a) Ricavi per prestazioni sanitarie e socio-sanitarie - ad aziende sanitarie pubbliche	43.879.795	45.048.882	-1.169.087	-2,6%
b) Ricavi per prestazioni sanitarie e socio-sanitarie - intramoenia	2.758.283	2.819.147	-60.864	-2,2%
c) Ricavi per prestazioni sanitarie e socio-sanitarie - altro	5.150.496	4.790.708	359.788	7,5%
5) Concorsi, recuperi e rimborsi	5.161.137	3.951.070	1.210.067	30,6%
6) Compartecipazione alla spesa per prestazioni sanitarie (Ticket)	9.267.099	9.319.318	-52.219	-0,6%
7) Quota contributi in c/capitale imputata nell'esercizio	7.835.447	7.091.258	744.189	10,5%
8) Incrementi delle immobilizzazioni per lavori interni	-	-	-	-
9) Altri ricavi e proventi	240.660	281.316	-40.656	-14,5%
<b>Totale A)</b>	<b>819.672.050</b>	<b>809.374.243</b>	<b>10.297.807</b>	<b>1,3%</b>
<b>B) COSTI DELLA PRODUZIONE</b>				
1) Acquisti di beni	55.568.521	43.679.001	11.889.519	27,2%
a) Acquisti di beni sanitari	54.015.315	42.032.379	11.982.936	28,5%
b) Acquisti di beni non sanitari	1.553.206	1.646.623	-93.417	-5,7%
2) Acquisti di servizi sanitari	583.146.035	575.438.105	7.707.929	1,3%
a) Acquisti di servizi sanitari - Medicina di base	54.631.633	55.016.028	-384.394	-0,7%
b) Acquisti di servizi sanitari - Farmaceutica	49.136.728	50.473.646	-1.336.917	-2,6%
c) Acquisti di servizi sanitari per assistenza specialistica ambulatoriale	70.330.895	63.797.525	6.533.370	10,2%
d) Acquisti di servizi sanitari per assistenza riabilitativa	5.053.385	5.136.615	-83.230	-1,6%
e) Acquisti di servizi sanitari per assistenza integrativa	1.652.047	1.547.633	104.415	6,7%
f) Acquisti di servizi sanitari per assistenza protesica	10.745.244	10.357.803	387.440	3,7%
g) Acquisti di servizi sanitari per assistenza ospedaliera	262.737.234	261.213.130	1.524.104	0,6%
h) Acquisti prestazioni di psichiatria residenziale e semiresidenziale	6.333.817	5.692.992	640.825	11,3%
i) Acquisti prestazioni di distribuzione farmaci File F	23.890.292	26.065.341	-2.175.048	-8,3%
j) Acquisti prestazioni termali in convenzione	5.813.458	6.186.258	-372.800	-6,0%
k) Acquisti prestazioni di trasporto sanitario	7.410.006	7.540.698	-130.692	-1,7%
l) Acquisti prestazioni socio-sanitarie a rilevanza sanitaria	60.862.660	60.034.453	828.207	1,4%
m) Compartecipazione al personale per att. libero-prof. (intramoenia)	2.015.925	2.117.121	-101.196	-4,8%
n) Rimborsi Assegni e contributi sanitari	12.465.983	10.017.744	2.448.239	24,4%
o) Consulenze, collaborazioni, interinale, altre prestazioni di lavoro sanitarie e socio-sanitarie	4.006.022	4.053.747	-47.725	-1,2%
p) Altri servizi sanitari e socio-sanitari a rilevanza sanitaria	6.060.705	6.187.374	-126.669	-2,0%
q) Costi per differenziale Tariffe TUC	-	-	-	-
3) Acquisti di servizi non sanitari	26.962.675	28.467.880	-1.505.205	-5,3%
a) Servizi non sanitari	26.288.460	27.683.795	-1.395.335	-5,0%
b) Consulenze, collaborazioni, interinale, altre prestazioni di lavoro non sanitarie	405.254	464.508	-59.254	-12,8%
c) Formazione	268.960	319.577	-50.617	-15,8%
4) Manutenzione e riparazione	5.890.652	5.299.013	591.639	11,2%
5) Godimento di beni di terzi	2.269.304	2.511.493	-242.189	-9,6%
6) Costi del personale	129.191.500	128.781.950	409.550	0,3%
a) Personale dirigente medico	45.663.731	44.861.170	802.561	1,8%
b) Personale dirigente ruolo sanitario non medico	5.413.636	5.385.309	28.327	0,5%
c) Personale comparto ruolo sanitario	51.459.761	51.069.922	389.840	0,8%
d) Personale dirigente altri ruoli	2.563.766	2.794.675	-230.909	-8,3%
e) Personale comparto altri ruoli	24.090.605	24.670.874	-580.269	-2,4%
7) Oneri diversi di gestione	1.405.801	1.419.037	-13.236	-0,9%
8) Ammortamenti	10.554.631	10.429.558	125.073	1,2%
a) Ammortamenti immobilizzazioni immateriali	1.494.361	1.243.492	250.869	20,2%
b) Ammortamenti dei Fabbricati	5.656.140	5.527.393	128.747	2,3%
c) Ammortamenti delle altre immobilizzazioni materiali	3.404.131	3.658.674	-254.543	-7,0%
9) Svalutazione delle immobilizzazioni e dei crediti	-	177.887	-177.887	-100,0%

REGIONE EMILIA-ROMAGNA ( r\_emiro )  
Giunta ( AOO\_EMR )  
PG/2016/03234/14 del 05/05/2016

**CONTO ECONOMICO GESTIONE SANITARIA**

Importi: Euro

SCHEMA DI BILANCIO <i>Decreto Interministeriale 20 marzo 2013</i>	Anno 2015	Anno 2014	VARIAZIONE 2015/2014	
			Importo	%
<b>10) Variazione delle rimanenze</b>	-636.428	-594.705	-41.723	7,0%
a) Variazione delle rimanenze sanitarie	-546.216	-474.197	-72.019	15,2%
b) Variazione delle rimanenze non sanitarie	-90.211	-120.508	30.296	-25,1%
<b>11) Accantonamenti</b>	4.889.459	5.652.246	-762.786	-13,5%
a) Accantonamenti per rischi	1.054.088	1.030.179	23.909	2,3%
b) Accantonamenti per premio operosità	245.000	240.300	4.700	2,0%
c) Accantonamenti per quote inutilizzate di contributi vincolati	3.095.007	2.722.646	372.361	13,7%
d) Altri accantonamenti	495.365	1.659.121	-1.163.756	-70,1%
<b>Totale B)</b>	<b>819.242.151</b>	<b>801.261.467</b>	<b>17.980.684</b>	<b>2,2%</b>
<b>DIF. TRA VALORE E COSTI DELLA PRODUZIONE (A-B)</b>	<b>429.899</b>	<b>8.112.776</b>	<b>-7.682.877</b>	<b>-94,7%</b>
<b>C) PROVENTI E ONERI FINANZIARI</b>				
1) Interessi attivi ed altri proventi finanziari	1.664	952	712	74,8%
2) Interessi passivi ed altri oneri finanziari	161.524	175.213	-13.689	-7,8%
<b>Totale C)</b>	<b>-159.860</b>	<b>-174.261</b>	<b>14.401</b>	<b>-8,3%</b>
<b>D) RETTIFICHE DI VALORE DI ATTIVITA' FINANZIARIE</b>				
1) Rivalutazioni	-	-	-	-
2) Svalutazioni	-	1	-1	-100,0%
<b>Totale D)</b>	<b>-</b>	<b>-1</b>	<b>1</b>	<b>-100,0%</b>
<b>E) PROVENTI E ONERI STRAORDINARI</b>				
1) Proventi straordinari	10.496.844	4.606.416	5.890.429	127,9%
a) Plusvalenze	-	100	-100	-100,0%
b) Altri proventi straordinari	10.496.844	4.606.316	5.890.529	127,9%
2) Oneri straordinari	1.117.370	2.917.150	-1.799.780	-61,7%
a) Minusvalenze	119	-	119	-
b) Altri oneri straordinari	1.117.251	2.917.150	-1.799.899	-61,7%
<b>Totale E)</b>	<b>9.379.475</b>	<b>1.689.266</b>	<b>7.690.209</b>	<b>455,2%</b>
<b>RISULTATO PRIMA DELLE IMPOSTE (A-B+C+D+E)</b>	<b>9.649.514</b>	<b>9.627.780</b>	<b>21.734</b>	<b>0,2%</b>
<b>Y) IMPOSTE SUL REDDITO DELL'ESERCIZIO</b>				
1) IRAP	9.442.153	9.399.586	42.567	0,5%
a) IRAP relativa a personale dipendente	8.714.389	8.690.496	23.892	0,3%
b) IRAP relativa a collaboratori e personale assimilato a lavoro dipendente	575.386	545.626	29.760	5,5%
c) IRAP relativa ad attività di libera professione (intramoenia)	152.378	163.463	-11.085	-6,8%
d) IRAP relativa ad attività commerciali	-	-	-	-
2) IRES	194.044	197.230	-3.186	-1,6%
3) Accantonamento a fondo imposte (accertamenti, condoni, ecc.)	-	-	-	-
<b>Totale Y)</b>	<b>9.636.197</b>	<b>9.596.816</b>	<b>39.381</b>	<b>0,4%</b>
<b>UTILE (PERDITA) DELL'ESERCIZIO</b>	<b>13.317</b>	<b>30.964</b>	<b>-17.648</b>	<b>-57,0%</b>

**A) VALORE DELLA PRODUZIONE**

<b>A.1) Contributi in c/esercizio</b>	<b>750.841.911</b>
<b>A.1.a) Contributi in c/esercizio - da Regione o Provincia Autonoma per quota F.S. regionale</b>	<b>724.363.318</b>
4101001 - TRASF. RER IN C/ESERCIZIO INDISTINTA (Q.TA CAPITARIA)	675.890.208
4101002 - TRASF. DA RER PER PROGETTI (ANZIANI, EX OP, ESCLUSIVITA', ecc)	7.987.814
4101006 - QUOTA CAPITARIA MANOVRE GOVERNATIVE	0
4103006 - FRNA CONTRIBUTI DA FSR	30.925.580
4104005 - TRASFERIMENTI DAI COMUNI IN C/ESERCIZIO DISTRETTO DI FIDENZA	0
4104011 - TRASFERIMENTI DA FSR FINALIZZATI	735.987
4104012 - TRASFERIMENTI DA F.S.N. VINCOLATI (d.l. 56/2000)	7.188.119
4104030 - PROGETTO PIANI DI ZONA (SOCIALE)	0
4104035 - CONTRIBUTI SANITA' PENITENZIARIA RISORSE STATALI	1.625.610
4306031 - RIMBORSO PERSONALE IN COLLABORAZIONE MEDICO E VET. C/O GSA	0
4306032 - RIMBORSO PERSONALE IN COLLABORAZIONE SAN. NON MEDICO DIR. C/O GSA	0
4306033 - RIMBORSO PERSONALE IN COLLABORAZIONE SAN. COMPARTO C/O GSA	0
4306034 - RIMBORSO INFERMIERI IN COLLABORAZIONE C/O GSA	0
4306035 - RIMBORSO PERSONALE IN COLLABORAZIONE PROF. DIR. C/O GSA	0
4306036 - RIMBORSO PERSONALE IN COLLABORAZIONE TECNICO DIR. C/O GSA	0
4306037 - RIMBORSO PERSONALE IN COLLABORAZIONE TECNICO COMPARTO C/O GSA	0
4306038 - RIMBORSO PERSONALE IN COLLABORAZIONE AMM.VO DIR. C/O GSA	0
4306039 - RIMBORSO PERSONALE IN COLLABORAZIONE AMM.VO COMPARTO C/O GSA	0
<b>A.1.b) Contributi in c/esercizio - extra fondo</b>	<b>26.009.686</b>
<b>A.1.b.1) Contributi da Regione o Prov. Aut. (extra fondo) - vincolati</b>	<b>11.993.833</b>
4103007 - FRNA ALTRI CONTRIBUTI DA REGIONE	11.417.851
4104007 - ALTRI TRASF. DA RER (L. SPECIFICHE CON VINCOLO DI DESTINAZIONE)	575.982
<b>A.1.b.2) Contributi da Regione o Prov. Aut. (extra fondo) - Risorse aggiuntive da bilancio a titolo di copertura LEA</b>	<b>0</b>
4103009 - RISORSE REGIONALI E FISCALITA' GARANZIA EQUILIBRIO SSR	0
<b>A.1.b.3) Contributi da Regione o Prov. Aut. (extra fondo) - Risorse aggiuntive da bilancio a titolo di copertura extra LEA</b>	<b>48.016</b>
4104036 - RISORSE REGIONALI E FISCALITA' PROGRAMMI E PRESTAZIONI AGGIUNTIVE RER	48.016
<b>A.1.b.4) Contributi da Regione o Prov. Aut. (extra fondo) - altro</b>	<b>0</b>
<b>A.1.b.5) Contributi da aziende sanitarie pubbliche (extra fondo)</b>	<b>2.750.220</b>
4301057 - CONTRIBUTI DA AZIENDE SAN RER PER FINANZIAMENTI REGIONALI	2.750.220
<b>A.1.b.6) Contributi da altri soggetti pubblici</b>	<b>11.217.617</b>
4103002 - TRASFERIMENTI DELLA PROVINCIA	536.432
4103005 - TRASFERIMENTI DA RER PER INDENNIZZI EX L 210/92	7.152.952
4103008 - CONTRIBUTI DA FONDO NAZIONALE PER LA NON AUTOSUFFICIENZA	5.079.270
4104008 - ALTRI TRASF. DA ALTRI ENTI PUBBLICI (ESCLUSA RER)	32.557
4105004 - CONTRIBUTI DA ENTI LOCALI DA FONDO NAZIONALE PER LA NON AUTOSUFFICIENZA	0
4105005 - FRNA ALTRI CONTRIBUTI DA ENTI LOCALI	416.405
4205029 - CONTRIBUTI PER SPERIMENTAZIONI PER MINISTERO E ALTRI SOGG. PUBBL.	0
<b>A.1.c) Contributi in c/esercizio - per ricerca</b>	<b>230.618</b>
<b>A.1.c.1) da Ministero della Salute per ricerca corrente</b>	<b>0</b>
<b>A.1.c.2) da Ministero della Salute per ricerca finalizzata</b>	<b>0</b>
<b>A.1.c.3) da Regione e altri soggetti pubblici</b>	<b>230.618</b>
4104041 - RISORSE AGGIUNTIVE REGIONALI PER RICERCA	0
4104042 - ALTRI CONTRIBUTI DA REGIONE PER RICERCA	230.618
<b>A.1.c.4) da privati</b>	<b>0</b>
<b>A.1.d) Contributi in c/esercizio - da privati</b>	<b>238.290</b>
4104006 - TRASF. DA PRIVATI A DESTINAZIONE VINCOLATA	238.290
4105006 - FRNA CONTRIBUTI DA PRIVATI	0
<b>A.2) Rettifica contributi c/esercizio per destinazione ad investimenti</b>	<b>-8.591.050</b>
4101007 - RETTIFICA CONTRIBUTI C/ESERCIZIO DA FSR INDISTINTI	-8.575.480
4104038 - RETTIFICA CONTRIBUTI C/ESERCIZIO DA FSR FINALIZZATI	-15.570
4104039 - RETTIFICA CONTRIBUTI C/ESERCIZIO DA FSR VINCOLATI	0
4103011 - RETTIFICA CONTRIBUTI C/ESERCIZIO DA REGIONE (EXTRA FONDO)	0
4103012 - RETTIFICA ALTRI CONTRIBUTI C/ESERCIZIO	0
4104044 - RETTIFICA CONTRIBUTI DA RER PER RICERCA	0
4301065 - RETTIFICA CONTRIBUTI C/ESERCIZIO DA AZIENDE SANITARIE DELLA REGIONE	0
<b>A.3) Utilizzo fondi per quote inutilizzate contributi vincolati di esercizi precedenti</b>	<b>3.128.272</b>
4101005 - RICAVI ESERCIZI PRECEDENTI RER PROGETTI E FUNZIONI	0
4103010 - RICAVI ESERCIZI PRECEDENTI CONTRIBUTI PER RICERCA DA RER	0
4104009 - RICAVI ESERCIZI PRECEDENTI PER ALTRI TRASF. DA RER (L. SPECIFICHE)	293.044
4104010 - RICAVI ESERCIZI PRECEDENTI PER ALTRI TRASF. DA ALTRI ENTI PUBBLICI (ESCLUSA RER)	135.413
4104013 - RICAVI ESERCIZI PRECEDENTI PER TRASFERIMENTI DA F.S.N. VINCOLATI	18.394
4104014 - RICAVI ESERCIZI PRECEDENTI PER PROGETTI REG.LI FINALIZZATI	0
4104034 - RICAVI ESERCIZI PRECEDENTI PIANI DI ZONA (SOCIALE)	0
4104037 - RICAVI ES. PRECEDENTE RISORSE REGIONALI E FISCALITA' PROGRAMMI E PRESTAZIONI AGGIUNTIVE RER	47.786

Conto Economico Gestione Sanitaria (Decreto Interministeriale 20 marzo 2013)	Anno 2015 unità di euro
4104043 - RICAVI ESERCIZI PRECEDENTI DA PRIVATI A DESTINAZIONE VINCOLATA	147.286
4104045 - RICAVI ESERCIZI PRECEDENTI PER ALTRI CONTRIBUTI DA RER PER RICERCA	3.615
4104046 - RICAVI ESERCIZI PRECEDENTI PER CONTRIBUTI RICERCA RER	46.920
4105008 - FRNA - UTILIZZO CONTRIBUTI RER ESERCIZI PRECEDENTI	2.322.279
4105009 - FRNA - UTILIZZO CONTRIBUTI SOGGETTI PUBBLICI DIVERSI ESERCIZI PRECEDENTI	0
4301064 - RICAVI ES. PRECEDENTI CONTRIBUTI DA AZ. SAN. RER FINANZIAMENTI RER	113.535
<b>A.4) Ricavi per prestazioni sanitarie e sociosanitarie a rilevanza sanitaria</b>	<b>51.788.573</b>
<b>A.4.a) Ricavi per prestazioni sanitarie e sociosanitarie - ad aziende sanitarie pubbliche</b>	<b>43.879.795</b>
4202002 - ASSISTENZA OSPEDALIERA (MOB REGIONALE)	3.678.503
4202003 - SPECIALISTICA MOB. REGIONALE	1.003.648
4202004 - SOMMINISTRAZIONE FARMACI MOB. REGIONALE	621.830
4203002 - ASSISTENZA OSPEDALIERA (MOB EXTRAREGIONALE)	2.253.099
4203003 - SPECIALISTICA MOB. EXTRA REGIONALE	719.795
4203004 - SOMMINISTRAZIONE FARMACI MOB. EXTRA REGIONALE	537.172
4205008 - CONSULENZE SANITARIE AD AZIENDE SAN. REGIONALI	236.052
4205009 - CONSULENZE SANITARIE AD AZIENDE SAN. EXTRA REGIONALI	0
4205010 - PREST. OSSIG. IPERBARICA AD AZ. SAN. RER	35.739
4205019 - PREST. SPEC. AD AZIENDE SAN. RER ESCLUSE DA MOBILITA'	665
4205030 - ALTRE PRESTAZIONI DI DEGENZA AD AZ. SAN. RER	0
4205031 - PREST. SPEC. AD AZ. SAN. EXTRA RER ESCLUSE DA MOBILITA'	0
4205035 - RETTE PSICHIATRICHE IN STR. AZ. LI DA AZ. SAN. RER	0
4205036 - ALTRE PRESTAZIONI DI DEGENZA AD ENTI PUBBLICI EXTRA RER	0
4205038 - PRESTAZIONI DI MOBILITA' INTERNAZIONALE	706.928
4206009 - CESSIONE SANGUE ED EMODERIVATI AD AZIENDE SAN. DELLE REGIONE	0
4206018 - ONERI E RETTE PER RICOVERI C/O STRUTTURE AZIENDALI DA AZIENDE SANITARIE EXTRA RER	102.120
4206020 - ONERI E RETTE PER RICOVERI C/O STRUTTURE AZIENDALI DA AZIENDE SANITARIE RER	250.850
4206028 - ALTRI SERVIZI E CESSIONE BENI AD AZ. SAN. EXTRA RER	0
4206031 - PRESTAZIONI IGIENE PUBBLICA A SOGGETTI PUBBLICI EXTRA REGIONALI	767
4206033 - PRESTAZIONI PREVENZIONE SICUREZZA AMBIENTI DI LAVORO A SOGGETTI PUBBLICI EXTRA REGIONALI	0
4206035 - PRESTAZIONI IMPIANTISTICA ANTINFORTUNISTICA A SOGGETTI PUBBLICI EXTRA REGIONALI	0
4206070 - MOBILITA' CESSIONE EMODERIVATI AD AZIENDE SAN. DELLE REGIONE	0
4206071 - MOBILITA' CESSIONE EMODERIVATI AD AZIENDE SAN. EXTRA REGIONE	0
4206075 - PRESTAZIONI SERVIZIO IGIENE PUBBLICA AD AZIENDE SANITARIE RER	11.542
4206076 - PRESTAZIONI PSAL AD AZIENDE SANITARIE RER	0
4206077 - RICAVI PER SERVIZI SANITARI DIVERSI AD AZ. SAN. RER	0
4206078 - RICAVI PER SERVIZI NON SANITARI DIVERSI E AMMINISTRATIVI AD AZ. SAN. RER	988
4301019 - ISCR. CORSI E CONVEGNI DA AZ. SAN. DELLA REGIONE	0
4301045 - TRASPORTI SANITARI PER AZIENDE SAN. RER	0
4301062 - RIMBORSI TRASPORTI SAN. AD AZIENDE SANITARIE RER	1.154
4303001 - MOBILITA' ATTIVA REG. ASSISTENZA SANITARIA DI BASE	116.846
4303002 - MOBILITA' REGIONALE ASSISTENZA FARMACEUTICA	328.031
4304001 - ASSISTENZA SANITARIA DI BASE (MOB. EXTRA REGIONE)	488.736
4304002 - ASSISTENZA FARMACEUTICA (MOB. EXTRAREGIONE)	699.649
4304003 - ASSISTENZA TERMALÉ (MOB. EXTRA REGIONE)	3.368.226
4304004 - ASSISTENZA OSP. CASE DI CURA DI PARMA (MOB. EXTRA RER)	27.846.008
4304005 - TRASPORTI IN EMERGENZA (MOB. EXTRAREGIONE)	189.000
4304007 - SPECIALISTICA ESTERNA A RESIDENTI EXTRARER (MOB. ATT.)	682.847
4704006 - SOPRAVV. ATTIVE MAGGIOR MOB. ATTIVA EXTRARER	0
4704009 - INSUS. DEL PASSIVO MINOR MOB. PASS. EXTRARER	0
<b>A.4.b) Ricavi per prestazioni sanitarie e sociosanitarie - intramoenia</b>	<b>2.758.283</b>
4204003 - ATTIVITA' LIBERO PROFESSIONALE PER DEGENZE	282.710
4204004 - ATTIVITA' LIBERO PROFESSIONALE AMBULATORIALE	2.421.000
4204005 - ATTIVITA' LIBERO PROFESSIONALE SANITA' PUBBLICA	54.573
4204006 - CONSULENZE SANITARIE INTRAMOENIA EX ART. 55 - 57 - 58 AD ALTRI	0
4204007 - CONSULENZE SANITARIE INTRAMOENIA EX ART. 55 - 57 - 58 AD AZ. SAN. RER	0
<b>A.4.c) Ricavi per prestazioni sanitarie e sociosanitarie - altro</b>	<b>5.150.496</b>
4205004 - RICAVI DA PREFETTURA PER DEGENZE STRANIERI IN NS P.O.	34.577
4205005 - RICAVI DA MINISTERO PER DEGENZE STRANIERI IN NS P.O.	0
4205008 - RICAVI DA PREFETTURA PER SPECIALISTICA A STRANIERI IN NS STRUTTURE	0
4205007 - RICAVI DA MINISTERO PER SPECIALISTICA A STRANIERI IN NS STRUTTURE	0
4205014 - PREST. SPEC. AD AMM. E ENTI PUB. ESCLUSE DA MOBILITA'	0
4205015 - CONSULENZE SANITARIE AD ENTI PUBBLICI	2.543
4205020 - SOMMINISTRAZIONE FARMACI A STRANIERI	0
4205021 - PROVENTI DA PRIVATI PER RETTE DI DEGENZA	143.363
4205022 - PROVENTI DA PRIVATI PER RETTE ALBERGHIERE	20.954
4205023 - PROVENTI DA PRIVATI PER ORTOD. PROTESI DENTARIE	0
4205024 - PROVENTI DA PRIVATO PER ATTIVITA' DI MEDICINA SPORTIVA	13.066
4205026 - CONTRIBUTI PER SPERIMENTAZIONI DA PRIVATO	97.342

Conto Economico Gestione Sanitaria (Decreto Interministeriale 20 marzo 2013)	Anno 2015 unità di euro
4205027 - PREST. OSSIG. IPERBARICA PRIVATI	2.360
4205028 - PREST. SPECIALISTICHE A PRIVATI (COMPRESSE AZIENDE)	11.734
4205033 - CONSULENZE SANITARIE A PRIVATI	22.333
4205037 - ALTRE PRESTAZIONI DI DEGENZA AD ALTRI SOGGETTI PUBBLICI REGIONALI	0
4206008 - RIMBORSI INAIL PER PRESTAZIONI PRONTO SOCCORSO	64.068
4206011 - QUOTA A CARICO COMUNI PER RICOVERI C/O STRUTTURE AZIENDALI	252.988
4206019 - ALTRI SERVIZI E CESSIONE BENI AD ENTI PUBBLICI	0
4206030 - PRESTAZIONI IGIENE PUBBLICA A SOGGETTI PUBBLICI REGIONALI	41.029
4206032 - PRESTAZIONI PREVENZIONE SICUREZZA AMBIENTI DI LAVORO A SOGGETTI PUBBLICI REGIONALI	3.959
4206034 - PRESTAZIONI IMPIANTISTICA ANTINFORTUNISTICA A SOGGETTI PUBBLICI REGIONALI	887
4206036 - PRESTAZIONI SERVIZIO VETERINARIO A SOGGETTI PUBBLICI REGIONALI	21
4206041 - PRESTAZIONI MEDICO LEGALI (A SOGG. PRIVATI)	426.338
4206042 - PARERI IGIENICO SANITARI AMBIENTALI (A SOGG PRIVATI)	7.491
4206043 - PARERI IGIENICO SANIT SUGLI ALIMENTI (A SOGG PRIVATI)	170.618
4206046 - PRESTAZIONI DI POLIZIA MORTUARIA A PRIVATI	803
4206047 - VACCINAZIONI (A SOGG. PRIVATI)	183.545
4206048 - ALTRI PROVENTI IGIENE PUBBLICA (A SOGG PRIVATI)	189.459
4206049 - VALUTAZIONE/ISTRUTTORIA STRUTTURE SAN. LR 34/98 (SOGG. PRIVATI)	0
4206050 - ATTESTATI E PARERI SU STRUTTURE (A SOGG PRIVATI)	2.944
4206051 - ACCERTAMENTI SANITARI AI LAVORATORI (A SOGG PRIVATI)	489
4206052 - PRESTAZIONI DI PREVENZIONE DIVERSE (A SOGG PRIVATI)	33.221
4206053 - CONTROLLI AD IMPIANTI (A SOGG. PRIVATI)	53.455
4206054 - PROVENTI CONTROLLO CARNI ART3 DL51/92	1.475.294
4206055 - PROVENTI PER DIRITTI VETERINARI A SOGG. PRIVATI	730.930
4206057 - PROVENTI PER CERTIFICATI CARTELLE CLINICHE E LASTRE	20.362
4206061 - QUOTA A CARICO PRIVATI PER STRUTTURE AZIENDALI DSM E SERT	15.189
4206062 - QUOTA A CARICO PRIVATI PER STRUTTURE AZ. LI NON AUTOSUFF.	0
4206063 - PROVENTI DA CONTRAVVENZIONE I.P. (A SOGG. PRIVATI)	3.905
4206064 - PROVENTI DA CONTRAVVENZIONE PSAL (A SOGG. PRIVATI)	10.631
4206065 - PROVENTI DA CONTRAVVENZIONE U.O.IMP. (A SOGG. PRIVATI)	48.662
4206066 - PROVENTI DA CONTRAVVENZIONE VET.	64.892
4206068 - CESSIONE SANGUE ED EMODERIVATI A PRIVATI	0
4206069 - ALTRI SERVIZI E CESSIONE BENI A PRIVATI	5.516
4206073 - SANZIONI AMMINISTRATIVE - SERVIZIO FARMACEUTICO	8.608
4206074 - SANZIONI AMM.VE FUMO EX L. 3/03	1.840
4301033 - RIMBORSI DA PREFETTURA SPECIALISTICA A STRANIERI DA AZ. OSP.	0
4301044 - RIMBORSI DA PREFETTURA DEGENZE STRANIERI DA AZIENDA OSPEDALIERA	628.786
4301046 - TRASPORTI INFERMI PER SOGG. PRIVATI	0
4301050 - RIMBORSI PREFETTURA SOMMINISTRAZIONE FARMACI A STRANIERI EROGATI DA ALTRI	0
4301058 - RIMBORSI DEGENZE A STRANIERI DA OSPEDALI PRIVATI	376.297
4301059 - RIMBORSI SPECIALISTICA A STRANIERI DA OSPEDALI PRIVATI	0
<b>A.5) Concorsi, recuperi e rimborsi</b>	<b>5.161.137</b>
4205017 - CONSULENZE NON SANITARIE AD AZIENDE SANITARIE RER	57.543
4301001 - RISARCIMENTI INAIL PER INFORTUNI A DIPENDENTI	184.899
4301002 - RISARCIMENTI DA ASSICURAZIONI	34.191
4301005 - AZIONI DI RIVALSA	2.756
4301008 - RIMBORSI DALLA GESTIONE SOCIALE	0
4301009 - RIMBORSI DALLA GESTIONE SANITARIA (BILANCIO SOCIALE)	0
4301013 - CONCORSO DIPENDENTI PER MENSA - COMM	208.065
4301014 - RIMBORSO DA ESTERNI PER MENSA - ATTIVITA' COMMERCIALE	23
4301015 - RIMBORSI E CONTR. TAV	0
4301016 - RIMBORSO BOLLI DA PRIVATO	35.712
4301018 - RIMBORSI DA ENTI PUBBLICI PER OSPITI IN STRUTTURE NON AZIENDALI	218.198
4301041 - RECUPERI DA OSPITI IN STRUTTURE NON AZIENDALI DSM E SERT	203.002
4301042 - RECUPERI DA OSPITI IN STRUTTURE NON AZIENDALI PER NON AUTOSUFF.	0
4301043 - ALTRI RIMBORSI DA PERSONALE DIPENDENTE	35.120
4301052 - RIMBORSI DA ALTRI ENTI PUBBLICI PER SERVIZI EROGATI DA TERZI	294.978
4301053 - RIMBORSI DA PRIVATI PER SERVIZI EROGATI DA TERZI	348.319
4301055 - ALTRI RIMBORSI DA ALTRI ENTI PUBBLICI	30.838
4301056 - ALTRI RIMBORSI DA PRIVATO	59.727
4301060 - RIMBORSO BOLLI DA AZIENDE SANITARIE RER	0
4301061 - RIMBORSO BOLLI DA ENTI PUBBLICI	986
4301063 - RIMBORSI GESTIONE DIRETTA FRNA	1.187.040
4301066 - RIMBORSI DA AZIENDE SAN RER PER SERVIZI NON SANITARI	102.074
4301067 - RIMBORSI DALLA REGIONE	0
4301068 - RIMBORSI DA AZIENDE SAN RER PER SERVIZI SANITARI DIVERSI	1.553.346
4305001 - RIMBORSI DA PRIVATI PER CESSIONE BENI DI CONSUMO SANITARI	1.749
4305002 - RIMBORSI DA PRIVATI PER CESSIONE BENI DI CONSUMO NON SANITARI	0

Conto Economico Gestione Sanitaria (Decreto Interministeriale 20 marzo 2013)		Anno 2015 unità di euro
4305016 - RIMBORSI DA AZ. SAN RER PER CESSIONE BENI DI CONSUMO SANITARI		1.080
4305017 - RIMBORSI DA ENTI PUBBLICI PER CESSIONE BENI DI CONSUMO SANITARI		82.418
4306001 - RIMBORSO PERSONALE IN COMANDO MEDICO E VETERINARIO C/O AZIENDE SANITARIE RER		176.165
4306002 - RIMBORSO PERSONALE IN COMANDO MEDICO E VETERINARIO C/O ALTRI ENTI PUBBLICI		41.337
4306004 - RIMBORSO PERSONALE COMANDATO SANITARIO NON MEDICO DIRIGENZA C/O AZIENDE SANITARIE RER		0
4306005 - RIMBORSO PERSONALE SANITARIO NON MEDICO DIRIGENTE IN COMANDO C/O ALTRI ENTI PUBBLICI		0
4306010 - RIMBORSI PERSONALE PROFESSIONALE DIRIGENZA IN COMANDO C/O AZIENDE SANITARIE RER		0
4306011 - RIMBORSI PERSONALE PROFESSIONALE DIRIGENZA IN COMANDO C/O ALTRI ENTI PUBBLICI		0
4306013 - RIMBORSO PERSONALE TECNICO DIRIGENZA IN COMANDO C/O AZIENDE SANITARIE RER		0
4306014 - RIMBORSO PERSONALE TECNICO DIRIGENZA IN COMANDO C/O ENTI PUBBLICI		0
4306016 - RIMBORSO PERSONALE TECNICO COMPARTO IN COMANDO C/O AZIENDE SANITARIE RER		0
4306017 - RIMBORSO PERSONALE TECNICO COMPARTO IN COMANDO C/O ALTRI ENTI PUBBLICI		190.244
4306019 - RIMBORSO PERSONALE AMMINISTRATIVO DIRIGENZA IN COMANDO C/O AZIENDE SANITARIE RER		0
4306020 - RIMBORSO PERSONALE AMMINISTRATIVO DIRIGENZA IN COMANDO C/O ALTRI ENTI PUBBLICI		0
4306022 - RIMBORSO PERSONALE AMMINISTRATIVO COMPARTO IN COMANDO C/O AZIENDE SANITARIE RER		0
4306023 - RIMBORSO PERSONALE AMMINISTRATIVO COMPARTO IN COMANDO C/O ALTRI ENTI PUBBLICI		0
4306025 - RIMBORSO PERSONALE COMANDATO SANITARIO COMPARTO IN COMANDO C/O AZIENDE SANITARIE RER		9.040
4306026 - RIMBORSO INFERMIERI COMANDATI IN COMANDO C/O AZIENDE SANITARIE RER		18.156
4306027 - RIMBORSO PERSONALE COMANDATO SANITARIO COMPARTO C/O ALTRI ENTI PUBBLICI		6.000
4306028 - RIMBORSO INFERMIERI COMANDATI C/O ALTRI ENTI PUBBLICI		78.151
4306040 - RIMB. PERS. COMANDATO MED.VET. GSA		0
<b>A.6) Compartecipazione alla spesa per prestazioni sanitarie (Ticket)</b>		<b>9.267.099</b>
4401003 - TICKETS SANITARI SPECIALISTICA		9.194.790
4401004 - TICKETS SANITARI PRONTO SOCCORSO NON SEGUITO DA RICOVERO		112.954
5442024 - STORNO RICAVI PER TICKET ERRATI		-40.645
<b>A.7) Quota contributi in c/capitale imputata nell'esercizio</b>		<b>7.835.447</b>
4502002 - UTILIZZO QUOTA DONAZIONI		839.052
4502003 - UTILIZZO CONTRIBUTI C/CAPITALE EX ART. 20		1.321.713
4502004 - UTILIZZO CONTRIBUTI C/CAPITALE RER BENI NON DI PRIMA DOTAZIONE		184.412
4502005 - UTILIZZO CONTRIBUTI BENI PRIMA DOTAZIONE		1.911.056
4502006 - UTILIZZO CONTRIBUTI C/ESERCIZIO FSR		3.435.741
4502007 - UTILIZZO ALTRI CONTRIBUTI C/ESERCIZIO		143.473
<b>A.8) Incrementi delle immobilizzazioni per lavori interni</b>		<b>0</b>
4501003 - CAPITALIZZAZIONE COSTI IMMATERIALI		0
4501005 - INCREMENTI IMM. PER LAVORI INTERNI		0
<b>A.9) Altri ricavi e proventi</b>		<b>240.660</b>
4205034 - CONSULENZE TECNICHE ED AMMINISTRATIVE PER PRIVATI ED ALTRI		42.456
4301003 - INTROITI PER ORGANIZZAZIONE DI CONVEGNI		0
4301024 - ISCR. CORSI E CONVEGNI DA AZ. SAN. DI ALTRE REGIONI		0
4301026 - ISCR. CORSI E CONVEGNI DA PRIVATI		3.800
4301047 - ISCR. CORSI E CONVEGNI DA ENTI PUBBLICI		0
4301048 - INTROITI PER PUBBLICITA' E SPONSORIZZAZIONI		20.000
4701001 - FITTI ATTIVI A PRIVATI		174.405
4701002 - SPESE CONDOMINIALI (EDIFICI DI PROPRIETA' AFFITTATI)		0
4701003 - NOLEGGIO SALE (ED. DI PROPRIETA')		0
4701004 - FITTI ATTIVI A SOGGETTI PUBBLICI		0
4702009 - RICAVI PER DISMISSIONE BENI DI CONSUMO		0
<b>Totale A)</b>		<b>819.672.050</b>

## B) COSTI DELLA PRODUZIONE

<b>B.1) Acquisti di beni</b>	<b>55.568.521</b>
<b>B.1.a) Acquisti di beni sanitari</b>	<b>54.015.315</b>
5011009 - MEDICINALI CON AIC AD ECC.VACCINI ED EMODERIVATI DI PRODUZIONE RER ACQUISTATI DA AZ. SAN. RER	36.716.350
4702006 - OMAGGI SANITARI	-6.599
5011004 - OSSIGENO CON AIC	233.164
5011006 - MEDICINALI CON AIC AD ECC.VACCINI ED EMODERIVATI DI PRODUZIONE RER	3.913.735
5011007 - MEDICINALI SENZA AIC	40.302
5011008 - GAS AD USO DI LABORATORIO	812
5011010 - GAS MEDICINALI PRIVI DI AIC	4.097
5011011 - GAS MEDICINALI DOTATI DI AIC	9.441
5011012 - MEDICINALI SENZA AIC ACQUISTATI DA AZIENDE SANITARIE DELLA REGIONE	187.336
5012007 - EMODERIVATI DOTATI DI AIC	61.683
5012008 - EMODERIVATI CON CODICE AIC ACQUISTATI DA AZIENDE SANITARIE RER	616.834
5012009 - EMODERIVATI DA AZ. SAN. RER (MOBILITA')	389.683
5012010 - SANGUE ED EMOCOMPONENTI DA AZ. SAN. PROVINCIALI (MOBILITA')	886.321
5012011 - VACCINI PER PROFILASSI CON CODICE AIC	424.336
5012012 - SIERI DOTATI DI AIC	0
5012013 - VACCINI CON CODICE AIC DA AZ SAN RER	1.673.470



Conto Economico Gestione Sanitaria (Decreto Interministeriale 20 marzo 2013)	Anno 2015 unità di euro
5012014 - SANGUE ED EMOCOMPONENTI SENZA CODICE AIC	0
5012015 - VACCINI PER PROFILASSI SENZA CODICE AIC	21.864
5012016 - VACCINI SENZA COD.AIC DA AZIENDE SANITARIE DELLA REGIONE	13.876
5013002 - PRODOTTI CHIMICI	3.006
5013003 - DISPOSITIVI MEDICO DIAGNOSTICI IN VITRO (IVD)	262.712
5013004 - DIAGNOSTICI IN VIVO CON AIC	7.144
5013005 - ALLERGENI	751
5013006 - DISPOSITIVI IN VITRO CON AIC ACQUISTATI DA AZIENDE SANITARIE DELLA REGIONE	701.497
5013007 - DIAGNOSTICI IN VIVO CON AIC ACQUISTATI DA AZIENDE SANITARIE DELLA REGIONE	68.513
5013008 - ALLERGENI ACQUISTATI DA AZIENDE SANITARIE DELLA REGIONE	7.513
5013009 - MEZZI DI CONTRASTO DOTATI DI AIC ACQUISTATI DA AZIENDE SANITARIE DELLA REGIONE	140.690
5013010 - PRODOTTI CHIMICI DA AZIENDE SANITARIE DELLA REGIONE	1.316
5014002 - MEZZI DI CONTRASTO DOTATI DI AIC	14.059
5014003 - MATERIALE RADIOGRAFICO E DIAGNOSTICI DI RADIOLOGIA	19.198
5015003 - STRISCE REATTIVE DIABETOLOGIA	0
5015004 - DISPOSITIVI MEDICI IMPIANTABILI NON ATTIVI	2.080.937
5015005 - DISPOSITIVI MEDICI IMPIANTABILI ATTIVI	395.529
5015006 - SOLUZIONI PER DIALISI CON AIC	54.736
5015007 - DISPOSITIVI MEDICI PER DIALISI	3.853
5015008 - DISPOSITIVI MEDICI IMPIANTABILI ATTIVI ACQUISTATI DA AZIENDE SANITARIE DELLA REGIONE	0
5015009 - SOLUZIONI PER DIALISI CON AIC DA AZIENDE SANITARIE DELLA REGIONE	11
5015010 - DISPOSITIVI MEDICI IMPIANTABILI ATTIVI ACQUISTATI DA AZ. SAN. RER	108.261
5015011 - DISPOSITIVI MEDICI PER DIALISI DA AZ. SAN. RER	1.867
5016001 - STRUMENTARIO CHIRURGICO (BENI DI CONSUMO)	201.663
5016003 - FARMACI AD USO VETERINARIO	8.340
5016004 - PRODOTTI AD USO VETERINARIO	12.849
5016005 - BENI SANITARI NON INVENTARIABILI	79.686
5016006 - BENI PER ASSISTENZA PROTESICA ED INTEGRATIVA	199.557
5016008 - DIETETICI ED ALIMENTI PER PRIMA INFANZIA	39.883
5016009 - TESSUTI UMANI PER TRAPIANTI DA AZ. SAN. RER	15.640
5016010 - CELLULE E TESSUTI UMANI PER TRAPIANTI DA ALTRI	0
5016011 - DISPOSITIVI MEDICI	955.768
5016012 - VETRERIE E MATERIALE DI LABORATORIO	16.001
5016013 - PRESIDI MEDICO CHIRURGICI NON DISPOSITIVI MEDICI	3.088
5016014 - BENI ASS. PROTESICA ED INTEGRATIVA DA AZ. SAN RER	343.744
5016015 - PRODOTTI DIETETICI ACQUISTATI DA AZIENDE SANITARIE DELLA REGIONE	289.401
5016016 - DISPOSITIVI MEDICI ACQUISTATI DA AZIENDE SANITARIE DELLA REGIONE	3.285.501
5016017 - PRESIDI MEDICO CHIRURGICI NON DISPOSITIVI MEDICI ACQUISTATI DA AZIENDE SANITARIE DELLA REGIONE	12.281
5016018 - PRODOTTI AD USO VETERINARIO DA AZIENDE SANITARIE DELLA REGIONE	667
5016019 - ALTRI BENI E PRODOTTI SANITARI DA AZIENDE SANITARIE DELLA REGIONE	901.172
5016020 - STRUMENTI E FERRI CHIRURGICI ACQUISTATI DA AZIENDE SANITARIE DELLA REGIONE	835
5016021 - FARMACI AD USO VETERINARIO ACQUISTATI DA AZ. SAN. RER	808
5016022 - VETRERIE E MATERIALE DI LABORATORIO da az. San. Rer	62
5011015 - PAYBACK FARMACI X ACCORDI NEGOZIALIFIN.O CONDIV. RISCHIO	0
5011016 - PAYBACK ACQ.FARMACI INNOV. DM9/10/2015	0
5011013 - PAYBACK ACQ.FARMACI INNOV.DA AZ.SANRER DM9/10/2015	-1.407.900
5011014 - PAYBACK FARMACI X ACCORDI NEGOZIALIFIN.O CONDIV. RISCHIO DA AZ.SAN.RER	0
B.1.b) Acquisti di beni non sanitari	1.553.206
5017003 - ALTRO MATERIALE TECNICO-ECONOMALE	166.149
4702010 - OMAGGI NON SANITARI	0
5017001 - PRODOTTI ALIMENTARI	5.736
5017002 - MATERIALE DI GUARDAROBA, PULIZIA E CONVIVENZA	353.981
5017004 - COMBUSTIBILI PER RISCALDAMENTO	6.897
5017005 - CARBURANTI E LUBRIFICANTI PER TRASPORTO	300.004
5017006 - MATERIALE DI CONSUMO PER ATTREZZATURE INFORMATICHE	172.537
5017007 - BENI NON SANITARI NON INVENTARIABILI	164.886
5017008 - CANCELLERIA E STAMPATI	358.768
5017010 - SOFTWARE A RAPIDA OBSOLESCENZA	0
5053001 - ARTICOLI TECNICI PER MANUTENZIONI IN ECONOMIA	24.247
5160101 - FRNA ACQUISTO BENI NON SANITARI	0
5160102 - FRNA ACQUISTO BENI NON SANITARI GEST. ESTERNA	0
B.2) Acquisti di servizi sanitari	583.146.035
B.2.a) Acquisti di servizi sanitari - Medicina di base	54.631.633
5101201 - MOBILITA' PASSIVA REGIONALE ASSISTENZA SANITARIA DI BASE DA AZIENDE SANITARIE	102.786
5101501 - MOB PASS: ASS SAN DI BASE DA AZIENDE SANITARIE EXTRAREGIONE	136.573
5150901 - ASSISTENZA MEDICO-GENERICA CONVENZIONATA ED ENPAM	40.498.568
5150902 - ASSISTENZA PEDIATRICA CONVENZIONATA ED ENPAM	8.668.284
5150905 - MEDICINA DEI SERVIZI TERRITORIALI	964.000

REGIONE EMILIA-ROMAGNA ( r\_emiro )  
Giunta ( AOO\_EMR )  
PG/2016/03234/14 del 05/05/2016

CP

Conto Economico Gestione Sanitaria (Decreto Interministeriale 20 marzo 2013)	Anno 2015 unità di euro
5153001 - GUARDIA MEDICA CONVENZIONATA E ENPAM	3.238.423
5153002 - MEDICI PER L'EMERGENZA SANITARIA TERRITORIALE (DPR 270/2000)	1.025.000
B.2.b) Acquisti di servizi sanitari - Farmaceutica	49.136.728
5103601 - ASS.ZA FARMACEUTICA IN CONVENZIONE (DA FARMACIE COMUNALI)	3.578.795
5103901 - MOBILITA' PASSIVA: ASSISTENZA FARMACEUTICA DA AZIENDE SANITARIE RER	386.406
5104201 - MOB PASS: ASS FARMACEUTICA DA AZIENDE SANITARIE EXTRAREGIONE	426.690
5153301 - ASSISTENZA FARMACEUTICA IN CONVENZIONE (DA FARMACIE PRIVATE)	44.744.837
B.2.c) Acquisti di servizi sanitari per assistenza specialistica ambulatoriale	70.330.895
5150603 - SPECIALISTICA CONV. ESTERNA DA PROV. PER EXTRA RER	514.106
5100302 - MOB. PASS. PROV. SPECIALISTICA	43.945.000
5100602 - MOB. PASS. RER SPECIALISTICA	2.199.089
5100902 - MOB. PASS. EXTRA RER SPECIALISTICA	4.532.227
5106602 - ASS. SPEC. AMBULATORIALE A CITTADINI STRANIERI DA AOSP	4.220
5106604 - PREST. SAN. DIVERSE DA AZ.SAN.RER (LABORATORIO, DIAGNOSTICA)	366.165
5106605 - PREST. PS PER RESIDENTI PROV. PARMA SEGUITE DA RICOVERO	0
5106607 - ASS. SPEC. DA AZ. SAN. RER PER PREST. A DEGENTI	508.260
5106612 - SPECIALISTICA DA AZ.SAN. EXTRARER	26.453
5107209 - RIMBORSI AD AO PER PREST. SANITARIE PER DIAGNOSI E CURA	143.933
5150301 - QUOTA PREMIO OPEROSITA' IN CORSO ESERCIZIO	7.183
5150302 - SPECIALISTICA AMBULATORIALE CONVENZIONATA INTERNA ED ENPAM	5.279.907
5150601 - SPEC. AMB.LE CONVENZIONATA ESTERNA PER PROPRI ASSISTITI	4.766.965
5150602 - SPECIALISTICA AMB. CONV. RER PER RESIDENTI	17.981
5150605 - SPEC. DA OSP. PRIVATI DELLA PROV. PER RES. EXTRARER	168.541
5150606 - SPECIALISTICA DA CONV. ESTERNI PER PRESTAZIONI A DEGENTI	0
5150608 - SPECIALISTICA A STRANIERI DA PRIVATI	1.164
5150609 - SPECIALISTICA DA CASE DI CURA PRIVATE RER PER RESIDENTI	4.737.629
5150610 - SPECIALISTICA DA CASE DI CURA PRIVATE PER DEGENTI	0
5150611 - SPECIALISTICA IRCCS PRIVATI E POLICLINICI PRIVATI RER PER RESIDENTI	0
5150612 - SPECIALISTICA DA OSPEDALI CLASSIFICATI PRIVATI	0
5156004 - SERVIZIO GESTIONE CENTRI DIALISI (IN APPALTO)	1.953.576
5156005 - ALTRE PRESTAZIONI SANITARIE AFFIDATE A PRIVATI	1.158.495
B.2.d) Acquisti di servizi sanitari per assistenza riabilitativa	5.053.385
5102402 - ASSISTENZA RIABILITATIVA IN REGIME DI RICOVERO EX ART 26 DA PUBBLICO EXTRA RER	0
5151804 - RETTE ASS. RIAB.EX ART. 26 RESID. E SEMIRES. DA PRIVATO EXTRARER	149.620
5151806 - RETTE ASSISTENZA RIABILITATIVA EX ART. 26 PRIVATO RER	4.672.738
5151807 - ASSISTENZA RIABILITATIVA AMBULATORIALE EX ART. 26 DA PRIVATO RER	225.027
5151808 - ASSISTENZA RIABILITATIVA AMBULATORIALE EX ART. 26 DA PRIVATO EXTRA RER	6.000
B.2.e) Acquisti di servizi sanitari per assistenza integrativa	1.652.047
5102101 - ASSISTENZA INTEGRATIVA DA FARMACIE E AZIENDE PUBBLICHE RER	10.128
5102102 - ASSISTENZA INTEGRATIVA DA AZIENDE SANITARIE RER	1.191
5102104 - ASSISTENZA INTEGRATIVA DA FARMACIE E AZIENDE PUBBLICHE EXTRA RER	5.926
5151501 - ASSISTENZA INTEGRATIVA DA PRIVATI (ESCLUSO OSSIGENOTERAPIA)	1.634.803
B.2.f) Acquisti di servizi sanitari per assistenza protesica	10.745.244
5151201 - ASSISTENZA PROTESICA DA PRIVATI	10.698.995
5101801 - ASSISTENZA PROTESICA DA FARMACIE E AZIENDE PUBBLICHE RER	46.248
5101802 - ASSISTENZA PROTESICA DA AZIENDE SANITARIE RER	0
B.2.g) Acquisti di servizi sanitari per assistenza ospedaliera	262.737.234
5104501 - MOBILITA' PASSIVA ASSISTENZA OSPEDALIERA DA AOSP PARMA	163.543.000
5104801 - MOB. PASS. REGIONALE ASSISTENZA OSPEDALIERA DA AZ. SANITARIE	12.524.720
5105101 - MOB PASS: ASS OSPEDALIERA DA AZIENDE SANITARIE EXTRAREGIONE	18.804.372
5106601 - ASS. OSP. A FAVORE DI CITTADINI STRANIERI DA AOSP PARMA	1.000.000
5106614 - ASS.OSP. A CITTADINI STRANIERI DA AZIENDE OSP RER(ESCLUSO AOPR)	4.821
5153602 - ASSISTENZA OSPEDALIERA CASE DI CURA RER PROPRI ASSISTITI	38.590.745
5153603 - ASSISTENZA OSPEDALIERA IRCCS PRIVATI E POLICLINICI PRIVATI RER PROPRI ASSISTITI	0
5153604 - ASSISTENZA OSPEDALIERA OSPEDALI CLASSIFICATI PRIVATI RER PROPRI ASSISTITI	0
5153901 - ASS. OSPEDALIERA CASE DI CURA DI PARMA PER RESIDENTI EXTRA RER	27.145.880
5153902 - ALTRE PRESTAZIONI PER RESIDENTI EXTRA RER	700.128
5153903 - ASSISTENZA OSPEDALIERA A STRANIERI DA OSPEDALI PRIVATI	423.568
5902006 - SOPRAVVENIENZE PASSIVE MAGGIORE MOBILITA' PASSIVA EXTRARER	0
5902008 - INSUSSISTENZE DELL'ATTIVO MINOR MOB. ATT. EXTRARER	0
B.2.h) Acquisti prestazioni di psichiatria residenziale e semiresidenziale	6.333.817
5103008 - RETTE PER ASSISTENZA PSICHIATRICA DA AZ. SAN. RER	0
5103009 - RETTE PER ASSISTENZA PSICHIATRICA DA PUBBLICO RER	227.881
5103010 - RETTE PER ASSISTENZA PSICHIATRICA DA PUBBLICO EXTRA RER	0
5152407 - RETTE PSICHIATRICHE RESID. E SEMIRES. DA PRIVATO EXTRARER	477.721
5152409 - RETTE PER ASSISTENZA PSICHIATRICA DA PRIVATO RER	5.628.215
B.2.i) Acquisti prestazioni di distribuzione farmaci File F	23.890.292
5306013 - SERV. DISTRIBUZIONE FARMACI PER CONTO DA PRIVATO	243.806

Conto Economico Gestione Sanitaria (Decreto Interministeriale 20 marzo 2013)	Anno 2015 unità di euro
5100201 - MOB. PASS. PROV. SOMMINISTRAZIONE FARMACI	20.030.089
5100202 - MOB. PASS. RER SOMMINISTRAZIONE FARMACI	1.499.054
5100203 - MOB. PASS. EXTRA RER SOMMINISTRAZIONE FARMACI	2.019.110
5106609 - SOMMINISTRAZIONE FARMACI A STRANIERI DA AOSP PARMA	81.612
5306014 - SERV. DISTRIBUZIONE FARMACI PER CONTO DA PUBBLICO	16.621
B.2.j) Acquisti prestazioni termali in convenzione	5.813.458
5105401 - MOB PASS: ASS.ZA TERMALE DA AZ. SAN. EXTRAREGIONE	104.608
5154501 - ASSISTENZA TERMALE PROPRI ASSISTITI	2.340.624
5154801 - ASS. TERMALE PER ASSISTITI DI AZ. SAN. EXTRAREGIONE	3.368.226
B.2.k) Acquisti prestazioni di trasporto sanitario	7.410.006
5100101 - TRASPORTI SAN. MOBILITA' PASSIVA EXTRA RER	265.938
5100102 - SERVIZIO EMERGENZA-URGENZA DA SOGGETTI PUBBLICI RER	0
5100105 - ALTRI TRASPORTI SANITARI DA SOGGETTI PUBBLICI RER	0
5100106 - TRASPORTO DEGENTI DA ALTRI SOGGETTI PUBBLICI RER	0
5106603 - SERVIZIO DI EMERGENZA-URGENZA DA AZ. SAN. RER	1.840.000
5106606 - SERVIZIO TRASPORTI INTEROSP. DA AZ. SANITARIE RER	15.238
5156001 - SERVIZIO TRASPORTO INFERMI INTEROSP. DA PRIVATO	5.315
5156002 - SERVIZIO EMERGENZA-URGENZA DA PRIVATO	4.349.212
5306005 - TRASPORTI SANITARI DA PRIVATO	934.303
B.2.l) Acquisti prestazioni socio-sanitarie a rilevanza sanitaria	60.862.660
5102403 - RETTE PER ASS.RIAB.ESCL. ART. 26 DA PUBBLICO RER	3.242
5102404 - RETTE PER ASS. RIAB. ESCL. ART. 26 DA AZ. SAN. RER.	0
5103005 - RETTE PER INSERIMENTI DA AZ. SAN. RER	24.502
5103006 - RETTE PER HOSPICE DA AZ. SAN. RER	6.050
5103007 - RETTE DISABILI GRACER DA AZ. SAN. RER FSN	0
5103011 - RETTE DA PUBBLICO RER	1.757.791
5103012 - RETTE DA PUBBLICO EXTRA RER	0
5103013 - RIMBORSI STRUTTURE RES E CD AZIENDE SANITARIE RER	50.425
5103301 - ASS. MEDICO/INFERM. ANZIANI DA PUBBLICO RER	2.887.129
5103306 - ALTRI INTERVENTI ASSISTENZIALI DA PUBBLICO RER	306.751
5106608 - PREST. INFERMIERISTICHE E TECNICO SAN. DA PUBBLICO RER	12.502
5106613 - PRESTAZIONI RIAB. DA PUBBLICO RER (ESC.ART.26)	476.718
5151803 - RETTE PER ASS. RIAB. ESCL. ART. 26 DA PRIVATO RER	0
5151805 - RETTE ASS. RIAB.ESCLUSO ART. 26 RESID. E SEMIRES. DA PRIVATO EXTRARER	0
5152102 - ASSISTENZA DOMICILIARE DA PRIVATO RER	16.230
5152406 - RETTE RESID. E SEMIRES. DA PRIVATO EXTRARER	20.806
5152408 - RETTE RESID. E SEMIRES. DA PRIVATO RER	4.754.702
5152710 - ALTRI INTERVENTI ASSISTENZIALI DA PRIVATO RER	4.894.166
5152711 - ALTRI INTERVENTI ASSISTENZIALI DA PRIVATO EXTRA RER	267.892
5152712 - ASS. MEDICO/INFERM. ANZIANI DA PRIVATO DELLA REGIONE	3.078.667
5156006 - PREST. INFERMIERISTICHE E TECNICO SAN. DA PRIVATI RER	50.940
5156013 - PRESTAZIONI RIAB. DA PRIVATO RER (ESC.ART.26)	455.924
5160201 - ONERI A RILIEVO SANITARIO PER ASSISTENZA PRESSO STRUTTURE RESIDENZIALI PER ANZIANI DI AZIENDE SANITARIE DELLA REGIONE	0
5160204 - ONERI A RILIEVO SANITARIO PER ASSISTENZA AD ANZIANI PRESSO CENTRI DIURNI DI AZIENDE SANITARIE DELLA REGIONE	0
5160205 - ONERI A RILIEVO SANITARIO PER ASSISTENZA AD ANZIANI PRESSO CENTRI DIURNI PUBBLICI	875.858
5160208 - ONERI A RILIEVO SANITARIO PER ASSISTENZA DOMICILIARE INTEGRATA DA PUBBLICO RER	924.570
5160209 - ONERI PER ASSISTENZA GRAVISSIME DISABILITA' ACQUISITE IN STRUTTURE RESIDENZIALI DI AZIENDE SANITARIE DELLA REGIONE	0
5160210 - ONERI PER ASSISTENZA GRAVISSIME DISABILITA' ACQUISITE IN STRUTTURE RESIDENZIALI PUBBLICHE RER	692.574
5160212 - ONERI PER ASSISTENZA DOMICILIARE A DISABILI DA PUBBLICO RER	509.210
5160213 - ONERI PER ASSISTENZA DOMICILIARE A DISABILI DA PRIVATO RER	269.345
5160214 - ONERI PER ACCOGLIENZA DI SOLLIEVO PER ANZIANI IN STRUTTURE RESIDENZIALI DI AZIENDE SANITARIE DELLA REGIONE	0
5160215 - ONERI PER ACCOGLIENZA DI SOLLIEVO PER ANZIANI IN STRUTTURE RESIDENZIALI PUBBLICHE RER	84.961
5160217 - ONERI PER ACCOGLIENZA DI SOLLIEVO PER ANZIANI IN STRUTTURE SEMIRESIDENZIALI DI AZIENDE SANITARIE DELLA REGIONE	0
5160218 - ONERI PER ACCOGLIENZA DI SOLLIEVO PER ANZIANI IN STRUTTURE SEMIRESIDENZIALI PUBBLICHE RER	0
5160219 - ONERI PER ACCOGLIENZA DI SOLLIEVO PER ANZIANI IN STRUTTURE SEMIRESIDENZIALI PRIVATE RER	0
5160220 - ONERI PER ACCOGLIENZA DI SOLLIEVO PER DISABILI IN STRUTTURE RESIDENZIALI DI AZIENDE SANITARIE DELLA REGIONE	0
5160221 - ONERI PER ACCOGLIENZA DI SOLLIEVO PER DISABILI IN STRUTTURE RESIDENZIALI PUBBLICHE RER	10.925
5160222 - ONERI PER ACCOGLIENZA DI SOLLIEVO PER DISABILI IN STRUTTURE RESIDENZIALI PRIVATE RER	113.357
5160223 - ONERI PER ACCOGLIENZA DI SOLLIEVO PER DISABILI IN STRUTTURE SEMIRESIDENZIALI DI AZIENDE SANITARIE DELLA REGIONE	0
5160224 - ONERI PER ACCOGLIENZA DI SOLLIEVO PER DISABILI IN STRUTTURE SEMIRESIDENZIALI PUBBLICHE RER	0
5160225 - ONERI PER ACCOGLIENZA DI SOLLIEVO PER DISABILI IN STRUTTURE SEMIRESIDENZIALI PRIVATE RER	51.492
5160226 - RETTE PER DISABILI PRESSO CENTRI SOCIO-RIABILITATIVI RESIDENZIALI DI AZIENDE SANITARIE DELLA REGIONE	0
5160227 - RETTE PER DISABILI PRESSO CENTRI SOCIO-RIABILITATIVI RESIDENZIALI PUBBLICI RER	386.731

Conto Economico Gestione Sanitaria (Decreto Interministeriale 20 marzo 2013)	Anno 2015 unità di euro
5160229 - RETTE PER DISABILI IN STRUTTURE RESIDENZIALI A MINORE INTENSITÀ ASSISTENZIALE (COMUNITÀ ALLOGGIO: GRUPPI APPARTAMENTO / RESIDENZE PROTETTE) DI AZIENDE SANITARIE DELLA REGIONE	0
5160230 - RETTE PER DISABILI IN STRUTTURE RESIDENZIALI A MINORE INTENSITÀ ASSISTENZIALE (COMUNITÀ ALLOGGIO: GRUPPI APPARTAMENTO / RESIDENZE PROTETTE) PUBBLICHE RER	937.325
5160232 - RETTE PER DISABILI IN STRUTTURE SEMIRESIDENZIALI (CENTRI SOCIO-RIABILITATIVI DIURNI) DI AZIENDE SANITARIE DELLA REGIONE	0
5160233 - RETTE PER DISABILI IN STRUTTURE SEMIRESIDENZIALI (CENTRI SOCIO-RIABILITATIVI DIURNI) PUBBLICHE	35.923
5160234 - RETTE PER DISABILI IN STRUTTURE SEMIRESIDENZIALI (CENTRI SOCIO-RIABILITATIVI DIURNI) PRIVATE RER	1.980.186
5160236 - ONERI A RILIEVO SANITARIO PER ASSISTENZA STRUTTURE RESIDENZIALI PUBBLICHE RER	6.162.674
5160238 - ONERI A RILIEVO SANITARIO PER ASSISTENZA PRESSO STRUTTURE RESIDENZIALI PER ANZIANI PRIVATE	6.144.077
5160240 - ONERI A RILIEVO SANITARIO PER ASSISTENZA PRESSO STRUTTURE RESIDENZIALI PER ANZIANI - GESTIONE ESTERNA ALL'AUSL	11.132.786
5160241 - ONERI A RILIEVO SANITARIO PER ASSISTENZA AD ANZIANI PRESSO CENTRI DIURNI - GESTIONE ESTERNA ALL'AUSL	1.171.786
5160242 - ONERI A RILIEVO SANITARIO PER PIANI DI SOSTEGNO INDIVIDUALIZZATI - GESTIONE ESTERNA ALL'AUSL	0
5160243 - ONERI A RILIEVO SANITARIO PER ASSISTENZA DOMICILIARE INTEGRATA - GESTIONE ESTERNA ALL'AUSL	1.445.000
5160244 - ONERI PER ASSISTENZA GRAVISSIME DISABILITÀ ACQUISITE IN STRUTTURE RESIDENZIALI - GESTIONE ESTERNA ALL'AUSL	0
5160245 - ONERI PER ASSISTENZA DOMICILIARE A DISABILI - GESTIONE ESTERNA ALL'AUSL	0
5160246 - ONERI PER ACCOGLIENZA DI SOLLIEVO PER ANZIANI IN STRUTTURE RESIDENZIALI - GESTIONE ESTERNA ALL'AUSL	91.088
5160247 - ONERI PER ACCOGLIENZA DI SOLLIEVO PER ANZIANI IN STRUTTURE SEMIRESIDENZIALI - GESTIONE ESTERNA ALL'AUSL	0
5160248 - ONERI PER ACCOGLIENZA DI SOLLIEVO PER DISABILI IN STRUTTURE RESIDENZIALI - GESTIONE ESTERNA ALL'AUSL	0
5160249 - ONERI PER ACCOGLIENZA DI SOLLIEVO PER DISABILI IN STRUTTURE SEMIRESIDENZIALI - GESTIONE ESTERNA ALL'AUSL	0
5160250 - RETTE PER DISABILI PRESSO CENTRI SOCIO-RIABILITATIVI RESIDENZIALI - GESTIONE ESTERNA ALL'AUSL	0
5160251 - RETTE PER DISABILI IN STRUTTURE RESIDENZIALI A MINORE INTENSITÀ ASSISTENZIALE (COMUNITÀ ALLOGGIO: GRUPPI APPARTAMENTO / RESIDENZE PROTETTE) GESTIONE ESTERNA ALL'AUSL	0
5160252 - RETTE PER DISABILI IN STRUTTURE SEMIRESIDENZIALI (CENTRI SOCIO-RIABILITATIVI DIURNI) - GESTIONE ESTERNA ALL'AUSL	0
5160253 - RETTE PER DISABILI IN STRUTTURE DIURNE SOCIO-LAVORATIVE - GESTIONE ESTERNA ALL'AUSL	0
5160254 - ONERI A RILIEVO SANITARIO PER ASSISTENZA AD ANZIANI PRESSO CENTRI DIURNI PRIVATI RER	264.143
5160256 - ONERI A RILIEVO SANITARIO PER PIANI DI SOSTEGNO INDIVIDUALIZZATI DA PRIVATI RER	134.913
5160257 - ONERI A RILIEVO SANITARIO PER PIANI DI SOSTEGNO INDIVIDUALIZZATI DA PUBBLICO	191.894
5160258 - ONERI PER ASSISTENZA GRAVISSIME DISABILITÀ ACQUISITE IN STRUTTURE RESIDENZIALI PRIVATE RER	323.629
5160259 - ONERI PER ASSISTENZA GRAVISSIME DISABILITÀ ACQUISITE IN STRUTTURE RESIDENZIALI PRIVATE EXTRA	11.585
5160260 - ONERI PER ACCOGLIENZA DI SOLLIEVO PER ANZIANI IN STRUTTURE RESIDENZIALI PRIVATE RER	154.091
5160262 - RETTE PER DISABILI PRESSO CENTRI SOCIO-RIABILITATIVI RESIDENZIALI PRIVATI RER	3.035.306
5160264 - RETTE PER DISABILI IN STRUTTURE RESIDENZIALI A MINORE INTENSITÀ ASSISTENZIALE (COMUNITÀ ALLOGGIO: GRUPPI APPARTAMENTO / RESIDENZE PROTETTE) PRIVATE RER	703.964
5160265 - RETTE PER DISABILI IN STRUTTURE RESIDENZIALI A MINORE INTENSITÀ ASSISTENZIALE (COMUNITÀ ALLOGGIO: GRUPPI APPARTAMENTO / RESIDENZE PROTETTE) PRIVATE EXTRA RER	179.253
5160266 - RETTE PER DISABILI IN STRUTTURE DIURNE SOCIO-LAVORATIVE PRIVATE RER	470.609
5160267 - RETTE PER DISABILI IN STRUTTURE DIURNE SOCIO-LAVORATIVE PUBBLICO	711.954
5160268 - RETTE PER DISABILI IN STRUTTURE DIURNE SOCIO-LAVORATIVE PRIVATE EXTRA RER	16.421
5160269 - ONERI RILIEVO SANITARIO ADI PRIVATO RER	914.235
5160302 - ACQUISTO SERVIZI PIANI INDIVIDUALI DI SOSTEGNO A DOMICILIO PER ANZIANI E DISABILI DA PUBBLICO RER	123.487
5160303 - ACQUISTO SERVIZI PER PROGRAMMA EMERSIONE/QUALIFICAZIONE ASSISTENTI FAMILIARI DA PUBBLICO	0
5160304 - ACQUISTO DI SERVIZI PER SISTEMA DI PRESA IN CARICO E ACCOMPAGNAMENTO PER ANZIANI E DISABILI DA PUBBLICO RER	0
5160306 - ACQUISTO DI SERVIZI PER INTERVENTI DI SOSTEGNO ALLE RETI SOCIALI E PREVENZIONE PER ANZIANI E DISABILI DA PUBBLICO RER	43.308
5160307 - ACQUISTO DI SERVIZI PER INTERVENTI DI SOSTEGNO ALLE RETI SOCIALI E PREVENZIONE PER ANZIANI E DISABILI DA PRIVATI RER	2.348
5160308 - ACQUISTO DI ALTRI SERVIZI DA PUBBLICO RER	28.000
5160309 - ACQUISTO DI ALTRI SERVIZI DA PRIVATO RER	213.213
5160310 - ACQUISTO DI SERVIZI PER INTERVENTI DI SOSTEGNO ALLE RETI SOCIALI E PREVENZIONE PER ANZIANI E DISABILI - GESTIONE ESTERNA ALL'AUSL	3.600
5160311 - ACQUISTO DI SERVIZI PER PIANI INDIVIDUALI DI SOSTEGNO A DOMICILIO PER ANZIANI E DISABILI - GESTIONE ESTERNA ALL'AUSL	0
5160312 - ACQUISTO SERVIZI PER PROGRAMMA EMERSIONE/QUALIFICAZIONE ASSISTENTI FAMILIARI - GESTIONE ESTERNA ALL'AUSL	0
5160313 - ACQUISTO DI SERVIZI PER SISTEMA DI PRESA IN CARICO E ACCOMPAGNAMENTO PER ANZIANI E DISABILI - GESTIONE ESTERNA ALL'AUSL	0
5160314 - ACQUISTO DI ALTRI SERVIZI - GESTIONE ESTERNA ALL'AUSL	0
5160315 - PIANI INDIVIDUALIZZATI SOSTEGNO DOMICILIO PRIVATO RER	85.361
5160701 - ONERI A RILIEVO SANITARIO PER ANZIANI IN STRUTTURE DIURNE E RESIDENZIALI A GESTIONE DIRETTA DELL'AZIENDA	60.621
5160801 - ONERI A RILIEVO SANITARIO PER DISABILI IN STRUTTURE DIURNE E RESIDENZIALI A GESTIONE DIRETTA DELL'AZIENDA	1.004.183
5160802 - ONERI A RILIEVO SANITARIO PER GRADA IN STRUTTURE DIURNE E RESIDENZIALI A GESTIONE DIRETTA DELL'AZIENDA	122.236

Conto Economico Gestione Sanitaria (Decreto Interministeriale 20 marzo 2013)	Anno 2015 unità di euro
B.2.m) Compartecipazione al personale per att. Libero-prof. (intramoenia)	2.015.925
5156901 - ATTIVITA' LIBERO-PROFESSIONALE SPECIALISTICA - DIRIGENTI	1.714.050
5156902 - ATTIVITA' LIBERO-PROFESSIONALE SPECIALISTICA - COMPARTO	50.708
5156903 - ATTIVITA' LIB. PROF. DEGENZA - DIRIGENTI	173.798
5156905 - ATTIVITA' LIB. PROF. DEGENZA - COMPARTO	57.781
5156906 - ATTIVITA' LIB. PROF. SANITA' PUBBLICA - DIRIGENTI	19.388
5156907 - ATTIVITA' LIB. PROF. SANITA' PUBBLICA - COMPARTO	200
5156908 - COMPARTICIPAZIONE PERSONALE PER CONSULENZE INTRAMOENIA	0
5156909 - COMPARTICIPAZIONE PERSONALE PER CONSULENZE INTRAMOENIA AZ. SAN RER	0
B.2.n) Rimborsi Assegni e contributi sanitari	12.465.983
5107202 - CONTRIBUTI AD ENTI PUBBLICI	127.506
5107203 - QUOTA 2% EX DL 51/92 MINISTERO DELTESORO	28.697
5107204 - QUOTA 3,5% A ISTITUTO ZOOPROFILATTICO SPERIMENTALE EX DL 432/98	50.018
5107205 - QUOTA 3,5% SERVIZIO VETERINARIO REGIONALE EX DL 432/98	50.018
5107207 - QUOTA 1% FUNZIONAMENTO LABORATORI NAZIONALI EX DL 432/98	14.291
5107213 - MAGGIORAZIONE 0,5% PIANO DI CONTROLLO NAZIONALE DL 194/08	6.222
5107216 - RIMBORSI E CONTRIBUTI AD AZ SAN RER	30.485
5154202 - RIMBORSI PER RICOVERI ALL'ESTERO	77.756
5156601 - RIMBORSI PER ALTRA ASSISTENZA SANITARIA	103.993
5156604 - ABBATTIMENTO ANIMALI INFETTI	0
5156640 - CONTRIBUTI PER AFFIDAMENTO ETERO - FAMILIARE	0
5156641 - ASSEGNI E SUSSIDI A FAVORE DI MINORI	0
5156642 - ASSEGNI E SUSSIDI A FAVORE DI ADULTI	0
5156643 - ASSEGNI E SUSSIDI SALUTE MENTALE	554.151
5156644 - CONTRIBUTI PER TIROCINI FORMATIVI SERVIZIO SOCIALE	0
5156645 - CONTRIBUTI PER TIROCINI FORMATIVI UTENTI SERT	0
5156646 - ALTRI ASSEGNI DI CURA	0
5156648 - CONTRIBUTI E RIMBORSI PER INIZIATIVE DI PROMOZIONE SOCIALE	42.113
5156650 - CONTRIBUTI E ASSEGNI E SUSSIDI DIVERSI	57.785
5156651 - CONTRIBUTI AD ASSOCIAZIONI NON A FINI DI LUCRO	87.250
5156652 - INDENNIZZI EX L 210/92	7.152.952
5156653 - ASSEGNI DI CURA DISABILI (SOCIALE)	0
5160401 - ASSEGNI DI CURA ANZIANI	1.222.916
5160402 - ASSEGNI DI CURA DISABILI	272.654
5160403 - ASSEGNI DI CURA GRAVISSIME DISABILITÀ ACQUISITE	561.204
5160404 - CONTRIBUTI PER L'ADATTAMENTO DELL'AMBIENTE DOMESTICO	0
5160405 - ALTRI CONTRIBUTI	3.200
5160410 - ASSEGNI DI CURA ANZIANI - GESTIONE ESTERNA ALL'AUSL	1.442.625
5160411 - ASSEGNI DI CURA DISABILI - GESTIONE ESTERNA ALL'AUSL	162.759
5160412 - ASSEGNI DI CURA GRAVISSIME DISABILITÀ ACQUISITE - GESTIONE ESTERNA ALL'AUSL	415.578
5160413 - CONTRIBUTI PER L'ADATTAMENTO DELL'AMBIENTE DOMESTICO - GESTIONE ESTERNA ALL'AUSL	1.825
5160414 - ALTRI CONTRIBUTI - GESTIONE ESTERNA ALL'AUSL	0
B.2.o) Consulenze, collaborazioni, interinale, altre prestazioni di lavoro sanitarie e sociosanitarie	4.006.022
5106002 - CONSULENZE SANITARIE DA AZ. SAN. RER	788.846
5106003 - CONSULENZE SANITARIE DA AZ. SAN. EXTRA RER	736
5106004 - CONSULENZE SANITARIE DA ENTI PUBBLICI	46.921
5152709 - COMPENSI PER RAPPORTI LIBERO PROFESSIONALI SANITARI	591.344
5155401 - CONSULENZE SANITARIE DA PRIVATI	10.239
5155402 - CO.CO.CO. SANITARIE	81.690
5155403 - COSTI DA AZ. DI COLLOCAMENTO INTERINALE PER PREST. SAN.	189.957
5156609 - PRESTAZIONI SANITARIE OCCASIONALI	5.202
5156617 - ALTRE CONSULENZE SAN. C/O TERZI EFFETTUATE DA PERS. DIP.	48.371
5156666 - BORSE DI STUDIO SANITARIO DA PRIVATO	324.339
5156904 - LIBERA PROFESSIONE PER RIDUZIONE LISTE DI ATTESA	1.491.983
5458001 - PERSONALE UNIVERSITARIO SAN. MEDICO - ONERI ACCESSORI - IRAP	227.013
5459101 - PERSONALE MEDICO E VETERINARIO IN COMANDO DA AZIENDE SANITARIE RER	81.792
5459102 - PERSONALE MEDICO E VETERINARIO IN COMANDO DA ALTRI ENTI PUBBLICI	0
5459103 - PERSONALE MEDICO E VETERINARIO IN COMANDO DA AZIENDE SANITARIE DI ALTRE REGIONI	0
5469101 - PERSONALE SANITARIO NON MEDICO DIRIGENTE IN COMANDO DA AZIENDE SANITARIE RER	0
5469102 - PERSONALE SANITARIO NON MEDICO DIRIGENTE IN COMANDO DA ALTRI ENTI PUBBLICI	0
5469103 - PERSONALE SANITARIO NON MEDICO DIRIGENTE IN COMANDO DA AZIENDE SANITARIE DI ALTRE REGIONI	0
5469107 - PERSONALE SANITARIO COMPARTO IN COMANDO DA AZIENDE SANITARIE RER	0
5469108 - INFERMIERI IN COMANDO DA AZIENDE SANITARIE RER	0
5469109 - PERSONALE SANITARIO COMPARTO IN COMANDO DA ALTRI ENTI PUBBLICI	117.590
5469110 - INFERMIERI IN COMANDO DA ALTRI ENTI PUBBLICI	0
5469111 - PERSONALE SANITARIO NON MEDICO COMPARTO IN COMANDO DA AZIENDE SANITARIE DI ALTRE REGIONI	0
5469112 - INFERMIERI IN COMANDO DA AZIENDE SANITARIE DI ALTRE REGIONI	0
B.2.p) Altri servizi sanitari e sociosanitari a rilevanza sanitaria	6.060.705

Conto Economico Gestione Sanitaria (Decreto Interministeriale 20 marzo 2013)	Anno 2015 unità di euro
4702011 - OMAGGI SU SERVIZI DI SERVICE SANITARI	-26.206
5107210 - ALTRI SERVIZI SANITARI DA AZ. SAN. RER	2.849
5107211 - ALTRI SERVIZI SANITARI DA AZ. SAN. EXTRARER	2.752
5107214 - ALTRI SERVIZI SANITARI DA ALTRI ENTI PUBBLICI EXTRA RER	58.421
5107215 - ALTRI SERVIZI SANITARI DA ALTRI ENTI PUBBLICI RER	34.337
5107217 - BORSE DI STUDIO SANITARIE DA ENTI PUBBLICI	179.382
5107218 - PRESTAZIONI SANITARIE MOBILITA' INTERNAZIONALE	706.928
5151502 - OSSIGENOTERAPIA DA PRIVATO	603.979
5155103 - ONERI PERS. DIP. SPERIMENTAZIONE E RICERCHE	2.925
5155104 - COSTI PER STUDI, RICERCHE E DOCUMENTAZIONI	313.500
5156605 - COMPARTICIPAZIONE PERSONALE DIPENDENTE PER CONSULENZE ESTERNE (INAIL)	46.058
5156610 - STERILIZZAZIONE ANIMALI	7.500
5156611 - DISINFESTAZIONE E SANIFICAZIONE TERRITORIO	43.477
5156612 - COMMISSIONI SANITARIE (INVALIDI CIVILI...) DA PRIVATO	64.214
5156618 - ALTRI SERVIZI SANITARI DA PRIVATO	72.315
5156664 - SERVIZI DI SERVICE SANITARI	196.450
5156665 - CONTRATTI DI SERVICE DI LABORATORIO	2.367.519
5203003 - ALTRI SERVICE SANITARI	6.553
5203006 - CONTRATTO SERVICE NUTRIZIONE ARTIFICIALE	1.377.753
B.2.q) Costi per differenziale Tariffa TUC	0
<b>B.3) Acquisti di servizi non sanitari</b>	<b>26.962.675</b>
B.3.a) Servizi non sanitari	26.288.460
5203004 - SERVICE FOTOCOPIATRICI	116.543
5106902 - AGGIORNAMENTO E FORMAZIONE DA AZIENDE SAN. RER	1.164
5106903 - DOCENZA DA AZ. SANITARIE DELLA RER	0
5203005 - ALTRI SERVICE NON SANITARI	0
5301001 - SERVIZIO DI PULIZIA	3.961.692
5302001 - SERVIZIO DI LAVANDERIA E LAVANOLO	2.742.974
5303001 - SERVIZIO MENSA E DI RISTORAZIONE	2.157.203
5303002 - SERVIZIO MENSA A DIPENDENTI (ATTIVITA' COMMERCIALE)	848.404
5304001 - SERVIZIO DI ELABORAZIONE DATI IN APPALTO	544.592
5304003 - HELP DESK ASSISTENZA RETE	86.274
5305001 - SERVIZIO SMALTIMENTO RIFIUTI	445.048
5306001 - SERVIZIO DI GESTIONE IMPIANTO DI RISCALDAMENTO	3.672.009
5306003 - SERVIZIO DI VIGILANZA	352.982
5306004 - ALTRI SERVIZI NON SANITARI	906.491
5306006 - TRASPORTI NON SANITARI	618.480
5306007 - GESTIONE MAGAZZINI	251.318
5306010 - SERVIZI DI SERVICE NON SANITARI	0
5306011 - SERV PRENOTAZIONE CUP C/O FARMACIE PRIVATE	994.423
5306012 - SERV PRENOTAZIONE CUP C/O FARMACIE PUBBLICHE	29.580
5306015 - SERVIZI NON SANITARI DA SOCIETA' PARTECIPATE	0
5441004 - ONERI DIRETTORI DA AZIENDE SAN. RER	31.346
5442002 - INDENNITA' E RIMBORSI SPESE MEMBRI COMMISSIONI	110.371
5442003 - PUBBLICITA' SU QUOTIDIANI E PERIODICI	261.595
5442005 - PREMI DI ASSICURAZIONE RCT	1.672.000
5442006 - SPESE BANCARIE	6.287
5442007 - SPESE POSTALI E TELEGRAMMI (MACCHINA AFFRANCATRICE)	308.550
5442008 - SPESE DI VIAGGIO E DI TRASFERTA	37.042
5442018 - CONSULENZE NON SAN SVOLTE DA DIPENDENTI	0
5442019 - SPESE POSTEL	0
5442022 - SPESE CONDOMINIALI (EDIFICI DI PROPRIETA')	132.861
5442031 - ACQ. ED ABBONAMENTI A GIORNALI E RIVISTE TV	134.749
5442034 - ALTRE SPESE DI SPEDIZIONE (ESCLUSA AFFRANCATRICE)	55
5442044 - DOCENZE NON SANITARIE SVOLTE DA DIPENDENTI	18.301
5442047 - FRANCHIGIA RCT	0
5442048 - ALTRE ASSICURAZIONI	453.348
5442049 - ALTRI SERVIZI NON SAN. DA AZ. SAN. RER	847.784
5442050 - ALTRI SERVIZI NON SAN. DA ENTI PUBBLICI	93.877
5442051 - COSTI AMMINISTRATIVI DA AZIENDE SANITARIE RER	6.025
5443001 - ENERGIA ELETTRICA	2.531.937
5443003 - TELEFONO	402.433
5443004 - TRASMISSIONE DATI	355.579
5443005 - ACQUA	354.296
5443006 - GAS	147.548
5453001 - MISSIONI E RIMBORSI SPESE PERSONALE MEDICO E VETERINARIO	180.978
5463001 - MISSIONI E RIMBORSI SPESE PERSONALE SANITARIO NON MEDICO DIRIGENZA	12.561
5463012 - MISSIONI E RIMBORSI SPESE PERSONALE SANITARIO COMPARTO	84.798

Conto Economico Gestione Sanitaria (Decreto Interministeriale 20 marzo 2013)	Anno 2015 unità di euro
5463013 - MISSIONI E RIMBORSI SPESE INFERMIERI	74.653
5473001 - MISSIONI E RIMBORSI PERSONALE PROFESSIONALE DIRIGENZA	3.639
5483001 - MISSIONI E RIMBORSI SPESE PERSONALE TECNICO DIRIGENZA	49
5483011 - MISSIONI E RIMBORSI SPESE PERSONALE TECNICO COMPARTO	39.451
5493001 - MISSIONI E RIMBORSI SPESE PERSONALE AMMINISTRATIVO DIRIGENZA	28.252
5493011 - MISSIONI E RIMBORSI SPESE PERSONALE AMMINISTRATIVO COMPARTO	26.920
B.3.b) Consulenze, collaborazioni, interinale, altre prestazioni di lavoro non sanitarie	405.254
5106302 - CONSULENZE NON SANITARIE DA AZ. SAN. RER	90.994
5106303 - CONSULENZE NON SANITARIE DA AZ. SAN. EXTRA RER	0
5106304 - CONSULENZE NON SANITARIE DA ENTI PUBBLICI	20.054
5155701 - CONSULENZE TECNICHE E AMMINISTRATIVE DA PRIVATO	27.753
5155702 - CO.CO.CO. NON SANITARIE	0
5155703 - COSTI DA AZ. DI COLLOCAMENTO INTERINALE PER PREST. NON SAN.	105.924
5155704 - PERS. NON SAN. INCARICHI LIBERO PROFESSIONALI	31.952
5156602 - SPESE PERSONALE RELIGIOSO CONVENZIONATO	34.694
5156613 - COMPENSI A PERSONALE BORSISTA NON SANITARIO	64.139
5156614 - COMPENSI PER PRESTAZIONI NON SANITARIE OCCASIONALI	9.650
5442045 - RIMBORSO SPESE TIROCINANTI	0
5479101 - PERSONALE PROFESSIONALE DIRIGENZA IN COMANDO DA AZIENDE SANITARIE RER	0
5479102 - PERSONALE PROFESSIONALE DIRIGENZA IN COMANDO DA ALTRI ENTI PUBBLICI	0
5479103 - PERSONALE PROFESSIONALE DIRIGENZA IN COMANDO DA AZIENDE SANITARIE DI ALTRE REGIONI	0
5489101 - PERSONALE TECNICO DIRIGENZA IN COMANDO DA AZIENDE SANITARIE RER	0
5489102 - PERSONALE TECNICO DIRIGENZA IN COMANDO DA ALTRI ENTI PUBBLICI	0
5489103 - PERSONALE TECNICO DIRIGENZA IN COMANDO DA AZIENDE SANITARIE DI ALTRE REGIONI	0
5489104 - PERSONALE TECNICO COMPARTO IN COMANDO DA AZIENDE SANITARIE RER	0
5489105 - PERSONALE TECNICO COMPARTO IN COMANDO DA ALTRI ENTI PUBBLICI	17.000
5489106 - PERSONALE TECNICO COMPARTO IN COMANDO DA AZIENDE SANITARIE DI ALTRE REGIONI	0
5499101 - PERSONALE AMMINISTRATIVO DIRIGENZA IN COMANDO DA AZIENDE SANITARIE RER	0
5499102 - PERSONALE AMMINISTRATIVO DIRIGENZA IN COMANDO DA ALTRI ENTI PUBBLICI	0
5499103 - PERSONALE AMMINISTRATIVO DIRIGENZA IN COMANDO DA AZIENDE SANITARI DI ALTRE REGIONI	0
5499104 - PERSONALE AMMINISTRATIVO COMPARTO IN COMANDO DA AZIENDE SANITARIE RER	0
5499105 - PERSONALE AMMINISTRATIVO COMPARTO IN COMANDO DA ALTRI ENTI PUBBLICI	0
5499106 - PERSONALE AMMINISTRATIVO COMPARTO IN COMANDO DA AZIENDE SANITARIE DI ALTRE REGIONI	0
5498011 - PERSONALE UNIVERSITARIO AMMINISTRATIVO COMPARTO	3.095
B.3.c) Formazione	268.960
5156301 - COSTI PER LA FORMAZIONE E AGGIORNAMENTO DA PRIVATO	141.196
5106901 - AGGIORNAMENTO E FORMAZIONE DA ENTI PUBBLICI	5.530
5106904 - DOCENZE DA AZ. SAN. EXTRA RER E ALTRI ENTI PUBBLICI	0
5156302 - COMPENSI ATTIVITA' DI DOCENZA SVOLTA DA PERSONALE DIPENDENTE	43.940
5156303 - COMPENSI A DOCENTI ESTERNI	78.295
<b>B.4) Manutenzione e riparazione</b>	<b>5.890.652</b>
5051002 - MANUTENZIONE ORDINARIA IMPIANTI FISSI SANITARI	108.329
5051003 - MANUTENZIONE AD IMMOBILI	1.145.192
5051004 - MANUTENZIONE IMPIANTI FISSI NON SANITARI	643.367
5052001 - MANUTENZIONE ORDINARIA ATTREZZATURE SANITARIE	2.483.756
5052003 - MANUTENZIONE ORDINARIA AD AMBULANZE	14.600
5053003 - MANUTENZIONE ORDINARIA AD AUTOMEZZI	145.971
5053004 - MANUTENZIONE ORDINARIA AD ATTREZZATURE INFORMATICHE E AUDIOVISIVI	129.249
5053005 - MANUTENZIONI DA AZIENDE SAN. RER	0
5053006 - MANUTENZIONI MOBILI E ARREDI	19.694
5053007 - ALTRE MANUTENZIONI	114.332
5304002 - MANUTENZIONI E ASSISTENZA SOFTWARE	1.086.163
<b>B.5) Godimento di beni di terzi</b>	<b>2.269.304</b>
5201001 - FITTI REALI PASSIVI E SPESE CONDOMINIALI (EDIFICI NON DI PROPRIETA')	2.013.782
5201003 - CANONE NOLEGGIO ATTREZZATURE DIVERSE NON SAN.	61.942
5201004 - CANONI LICENZA D'USO	115.021
5201005 - CANONE NOLEGGIO ATTREZZ. SAN. DIVERSE	78.559
5201006 - NOLEGGIO E UTILIZZO BENI DA AZIENDE SANITARIE DELLA REGIONE	0
5201007 - FITTI PASSIVI DA AZIENDE SANITARIE RER	0
5202001 - CANONI LEASING NON SANITARI	0
<b>B.6) Costi del personale</b>	<b>129.191.500</b>
B.6.a) Personale dirigente medico	45.663.731
5451002 - COMPETENZE FISSE PERSONALE SANITARIO MEDICO - TEMPO DETERMINATO	1.603.265
5451003 - COMPETENZE FISSE PERSONALE SANITARIO MEDICO - ALTRO	0
5451004 - COMPETENZE FISSE PERSONALE SANITARIO MEDICO - TEMPO INDETERMINATO	18.630.781
5452004 - COMPETENZE ACCESSORIE E FONDI CONTRATTUALI PERSONALE SANITARIO MEDICO - TEMPO	705.009
5452005 - COMPETENZE ACCESSORIE E FONDI CONTRATTUALI PERSONALE SANITARIO MEDICO - ALTRO	0
5452006 - COMPETENZE ACCESSORIE E FONDI CONTRATTUALI PERSONALE SANITARIO MEDICO - TEMPO	9.632.025

Conto Economico Gestione Sanitaria (Decreto Interministeriale 20 marzo 2013)	Anno 2015 unità di euro
5452007 - COMPETENZE ACCESSORIE NO FONDI PERSONALE SANITARIO MEDICO - TEMPO DETERMINATO	0
5452008 - COMPETENZE ACCESSORIE NO FONDI PERSONALE SANITARIO MEDICO - TEMPO INDETERMINATO	126.460
5454002 - ESCLUSIVITA' PERSONALE SANITARIO MEDICO - TEMPO DETERMINATO	114.754
5454003 - ESCLUSIVITA' PERSONALE SANITARIO MEDICO - ALTRO	0
5454004 - ESCLUSIVITA' PERSONALE SANITARIO MEDICO - TEMPO INDETERMINATO	4.663.242
5455003 - ONERI PREVIDENZIALI E ASSISTENZIALI PERSONALE SANITARIO MEDICO - TEMPO DETERMINATO	733.367
5455004 - ONERI PREVIDENZIALI E ASSISTENZIALI PERSONALE SANITARIO MEDICO - ALTRO	0
5455005 - ONERI PREVIDENZIALI E ASSISTENZIALI PERSONALE SANITARIO MEDICO - TEMPO INDETERMINATO	9.454.829
B.6.b) Personale dirigente ruolo sanitario non medico	5.413.636
5461002 - COMPETENZE FISSE PERSONALE SANITARIO NON MEDICO DIRIGENZA - TEMPO DETERMINATO	135.084
5461003 - COMPETENZE FISSE PERSONALE SANITARIO NON MEDICO DIRIGENZA - ALTRO	0
5461004 - COMPETENZE FISSE PERSONALE SANITARIO NON MEDICO DIRIGENZA - TEMPO INDETERMINATO	2.888.808
5462004 - COMPETENZE ACCESSORIE E FONDI CONTRATTUALI PERSONALE SANITARIO NON MEDICO DIRIGENZA - TEMPO DETERMINATO	5.732
5462005 - COMPETENZE ACCESSORIE E FONDI CONTRATTUALI PERSONALE SANITARIO NON MEDICO DIRIGENZA - TEMPO INDETERMINATO	0
5462006 - COMPETENZE ACCESSORIE E FONDI CONTRATTUALI PERSONALE SANITARIO NON MEDICO DIRIGENZA - TEMPO INDETERMINATO	632.287
5462007 - COMPETENZE ACCESSORIE NO FONDI PERSONALE SANITARIO NON MEDICO DIRIGENZA - TEMPO DETERMINATO	0
5462008 - COMPETENZE ACCESSORIE NO FONDI PERSONALE SANITARIO NON MEDICO DIRIGENZA - TEMPO INDETERMINATO	5.800
5464002 - ESCLUSIVITA' PERSONALE SANITARIO NON MEDICO DIRIGENZA - TEMPO DETERMINATO	4.637
5464003 - ESCLUSIVITA' PERSONALE SANITARIO NON MEDICO DIRIGENZA - ALTRO	0
5464004 - ESCLUSIVITA' PERSONALE SANITARIO NON MEDICO DIRIGENZA - TEMPO INDETERMINATO	545.700
5465003 - ONERI PREVIDENZIALI ED ASSISTENZIALI PERSONALE SANITARIO NON MEDICO DIRIGENZA - TEMPO DETERMINATO	44.973
5465004 - ONERI PREVIDENZIALI ED ASSISTENZIALI PERSONALE SANITARIO NON MEDICO DIRIGENZA - ALTRO	0
5465005 - ONERI PREVIDENZIALI ED ASSISTENZIALI PERSONALE SANITARIO NON MEDICO DIRIGENZA - TEMPO INDETERMINATO	1.150.614
B.6.c) Personale comparto ruolo sanitario	51.459.761
5461013 - COMPETENZE FISSE PERSONALE SANITARIO COMPARTO - ALTRO	0
5461014 - COMPETENZE FISSE PERSONALE SANITARIO COMPARTO - TEMPO INDETERMINATO	7.900.794
5461015 - COMPETENZE FISSE INFERMIERI - TEMPO INDETERMINATO	21.686.519
5461016 - COMPETENZE FISSE INFERMIERI - TEMPO DETERMINATO	780.996
5461017 - COMPETENZE FISSE INFERMIERI - ALTRO	0
5461018 - COMPETENZE FISSE PERSONALE SANITARIO COMPARTO - TEMPO DETERMINATO	497.111
5462014 - COMPETENZE ACCESSORIE E FONDI CONTRATTUALI PERSONALE SANITARIO COMPARTO - TEMPO DETERMINATO	64.409
5462015 - COMPETENZE ACCESSORIE E FONDI CONTRATTUALI PERSONALE SANITARIO COMPARTO - ALTRO	0
5462016 - COMPETENZE ACCESSORIE E FONDI CONTRATTUALI PERSONALE SANITARIO COMPARTO - TEMPO INDETERMINATO	2.082.691
5462022 - TD COMP. ACCESSORIE NO FONDI PERS. SAN COMPARTO	0
5462023 - COMPETENZE ACCESSORIE NO FONDI PERSONALE SANITARIO COMPARTO - TEMPO INDETERMINATO	30.235
5462024 - COMPETENZE ACCESSORIE NO FONDI PERSONALE SANITARIO COMPARTO - TEMPO DETERMINATO	17.103
5462025 - COMPETENZE ACCESSORIE NO FONDI INFERMIERI - TEMPO DETERMINATO	69.673
5462017 - COMPETENZE ACCESSORIE E FONDI CONTRATTUALI INFERMIERI - TEMPO INDETERMINATO	6.633.176
5462018 - COMPETENZE ACCESSORIE E FONDI CONTRATTUALI INFERMIERI - TEMPO DETERMINATO	221.958
5462019 - COMPETENZE ACCESSORIE E FONDI CONTRATTUALI INFERMIERI - ALTRO	0
5465013 - ONERI PREVIDENZIALI E ASSISTENZIALI PERSONALE SANITARIO COMPARTO - TEMPO DETERMINATO	173.634
5465014 - ONERI PREVIDENZIALI E ASSISTENZIALI PERSONALE SANITARIO COMPARTO - ALTRO	0
5465015 - ONERI PREVIDENZIALI E ASSISTENZIALI PERSONALE SANITARIO COMPARTO - TEMPO INDETERMINATO	2.896.033
5465016 - ONERI PREVIDENZIALI E ASSISTENZIALI INFERMIERI - TEMPO INDETERMINATO	8.102.777
5465017 - ONERI PREVIDENZIALI E ASSISTENZIALI INFERMIERI - TEMPO DETERMINATO	300.652
5465018 - ONERI PREVIDENZIALI E ASSISTENZIALI INFERMIERI - ALTRO	0
B.6.d) Personale dirigente altri ruoli	2.563.766
5471002 - COMPETENZE FISSE PERSONALE PROFESSIONALE DIRIGENZA - TEMPO DETERMINATO	61.709
5471003 - COMPETENZE FISSE PERSONALE PROFESSIONALE DIRIGENZA - ALTRO	0
5471004 - COMPETENZE FISSE PERSONALE PROFESSIONALE DIRIGENZA - TEMPO INDETERMINATO	342.741
5472004 - COMPETENZE ACCESSORIE E FONDI CONTRATTUALI PERSONALE PROFESSIONALE DIRIGENZA - TEMPO DETERMINATO	33.777
5472005 - COMPETENZE ACCESSORIE E FONDI CONTRATTUALI PERSONALE PROFESSIONALE DIRIGENZA - ALTRO	0
5472006 - COMPETENZE ACCESSORIE E FONDI CONTRATTUALI PERSONALE PROFESSIONALE DIRIGENZA - TEMPO INDETERMINATO	89.803
5472007 - COMPETENZE ACCESSORIE NO FONDI PERSONALE PROFESSIONALE DIRIGENZA - TEMPO DETERMINATO	0
5472008 - COMPETENZE ACCESSORIE NO FONDI PERSONALE PROFESSIONALE DIRIGENZA - TEMPO INDETERMINATO	0
5475003 - ONERI PREVIDENZIALI E ASSISTENZIALI PERSONALE PROFESSIONALE DIRIGENZA - TEMPO DETERMINATO	28.113
5475004 - ONERI PREVIDENZIALI E ASSISTENZIALI PERSONALE PROFESSIONALE DIRIGENZA - ALTRO	0
5475005 - ONERI PREVIDENZIALI E ASSISTENZIALI PERSONALE PROFESSIONALE DIRIGENZA - TEMPO INDETERMINATO	128.497
5481002 - COMPETENZE FISSE PERSONALE TECNICO DIRIGENZA - TEMPO DETERMINATO	0
5481003 - COMPETENZE FISSE PERSONALE TECNICO DIRIGENZA - ALTRO	0
5481004 - COMPETENZE FISSE PERSONALE TECNICO DIRIGENZA - TEMPO INDETERMINATO	89.649



Conto Economico Gestione Sanitaria (Decreto Interministeriale 20 marzo 2013)		Anno 2015 unità di euro
5482004 - COMPETENZE ACCESSORIE E FONDI CONTRATTUALI PERSONALE TECNICO DIRIGENZA - TEMPO		0
5482005 - COMPETENZE ACCESSORIE E FONDI CONTRATTUALI PERSONALE TECNICO DIRIGENZA - ALTRO		0
5482006 - COMPETENZE ACCESSORIE E FONDI CONTRATTUALI PERSONALE TECNICO DIRIGENZA - TEMPO INDETERMINATO		50.758
5482007 - COMPETENZE ACCESSORIE NO FONDI PERSONALE TECNICO DIRIGENZA - TEMPO DETERMINATO		0
5482008 - COMPETENZE ACCESSORIE NO FONDI PERSONALE TECNICO DIRIGENZA - TEMPO INDETERMINATO		0
5485003 - ONERI PREVIDENZIALI E ASSISTENZIALI PERSONALE TECNICO DIRIGENZA - TEMPO DETERMINATO		0
5485004 - ONERI PREVIDENZIALI E ASSISTENZIALI PERSONALE TECNICO DIRIGENZA - ALTRO		0
5485005 - ONERI PREVIDENZIALI E ASSISTENZIALI PERSONALE TECNICO DIRIGENZA - TEMPO INDETERMINATO		38.507
5491002 - COMPETENZE FISSE PERSONALE AMMINISTRATIVO DIRIGENZA - TEMPO DETERMINATO		0
5491003 - COMPETENZE FISSE PERSONALE AMMINISTRATIVO DIRIGENZA - ALTRO		0
5491004 - COMPETENZE FISSE PERSONALE AMMINISTRATIVO DIRIGENZA - TEMPO INDETERMINATO		908.478
5492004 - COMPETENZE ACCESSORIE E FONDI CONTRATTUALI PERSONALE AMMINISTRATIVO DIRIGENZA - TEMPO DETERMINATO		0
5492005 - COMPETENZE ACCESSORIE E FONDI CONTRATTUALI PERSONALE AMMINISTRATIVO DIRIGENZA - ALTRO		0
5492006 - COMPETENZE ACCESSORIE E FONDI CONTRATTUALI PERSONALE AMMINISTRATIVO DIRIGENZA - TEMPO INDETERMINATO		408.343
5492007 - COMPETENZE ACCESSORIE NO FONDI PERSONALE AMMINISTRATIVO DIRIGENZA - TEMPO DETERMINATO		0
5492008 - COMPETENZE ACCESSORIE NO FONDI PERSONALE AMMINISTRATIVO DIRIGENZA - TEMPO INDETERMINATO		16.019
5495003 - ONERI PREVIDENZIALI E ASSISTENZIALI PERSONALE AMMINISTRATIVO DIRIGENZA - TEMPO DETERMINATO		0
5495004 - ONERI PREVIDENZIALI E ASSISTENZIALI PERSONALE AMMINISTRATIVO DIRIGENZA - ALTRO		0
5495005 - ONERI PREVIDENZIALI E ASSISTENZIALI PERSONALE AMMINISTRATIVO DIRIGENZA - TEMPO		367.373
<b>B.6.e) Personale comparto altri ruoli</b>		<b>24.090.605</b>
5481013 - COMPETENZE FISSE PERSONALE TECNICO COMPARTO - ALTRO		0
5481014 - COMPETENZE FISSE PERSONALE TECNICO COMPARTO - TEMPO INDETERMINATO		7.844.814
5481015 - COMPETENZE FISSE PERSONALE TECNICO COMPARTO - TEMPO DETERMINATO		375.687
5482014 - COMPETENZE ACCESSORIE E FONDI CONTRATTUALI PERSONALE TECNICO COMPARTO - TEMPO		47.357
5482015 - COMPETENZE ACCESSORIE E FONDI CONTRATTUALI PERSONALE TECNICO COMPARTO - ALTRO		0
5482016 - COMPETENZE ACCESSORIE E FONDI CONTRATTUALI PERSONALE TECNICO COMPARTO - TEMPO INDETERMINATO		1.499.333
5482017 - COMPETENZE ACCESSORIE NO FONDI PERSONALE TECNICO COMPARTO - TEMPO DETERMINATO		13.371
5482018 - COMPETENZE ACCESSORIE NO FONDI PERSONALE TECNICO COMPARTO - TEMPO INDETERMINATO		110.628
5485013 - ONERI PREVIDENZIALI E ASSISTENZIALI PERSONALE TECNICO COMPARTO - TEMPO DETERMINATO		134.164
5485014 - ONERI PREVIDENZIALI E ASSISTENZIALI PERSONALE TECNICO COMPARTO - ALTRO		0
5485015 - ONERI PREVIDENZIALI E ASSISTENZIALI PERSONALE TECNICO COMPARTO - TEMPO INDETERMINATO		2.768.382
5491013 - COMPETENZE FISSE PERSONALE AMMINISTRATIVO COMPARTO - ALTRO		0
5491014 - COMPETENZE FISSE PERSONALE AMMINISTRATIVO COMPARTO - TEMPO INDETERMINATO		6.999.346
5491015 - COMPETENZE FISSE PERSONALE AMMINISTRATIVO COMPARTO - TEMPO DETERMINATO		223.474
5492014 - COMPETENZE ACCESSORIE E FONDI CONTRATTUALI PERSONALE AMMINISTRATIVO COMPARTO - TEMPO DETERMINATO		24.513
5492015 - COMPETENZE ACCESSORIE E FONDI CONTRATTUALI PERSONALE AMMINISTRATIVO COMPARTO - ALTRO		0
5492016 - COMPETENZE ACCESSORIE E FONDI CONTRATTUALI PERSONALE AMMINISTRATIVO COMPARTO - TEMPO INDETERMINATO		1.570.649
5492017 - COMPETENZE ACCESSORIE NO FONDI PERSONALE AMMINISTRATIVO COMPARTO - TEMPO DETERMINATO		0
5492018 - COMPETENZE ACCESSORIE NO FONDI PERSONALE AMMINISTRATIVO COMPARTO - TEMPO		1.472
5495013 - ONERI PREVIDENZIALI E ASSISTENZIALI PERSONALE AMMINISTRATIVO COMPARTO - TEMPO DETERMINATO		75.746
5495014 - ONERI PREVIDENZIALI E ASSISTENZIALI PERSONALE AMMINISTRATIVO COMPARTO - ALTRO		0
5495015 - ONERI PREVIDENZIALI E ASSISTENZIALI PERSONALE AMMINISTRATIVO COMPARTO - TEMPO		2.401.670
<b>B.7) Oneri diversi di gestione</b>		<b>1.405.801</b>
5441001 - DIR. GEN.LE, AMM.VO.SAN. - INDENNITA', RIMBORSI		382.239
5441002 - COLLEGIO SINDACALE - INDENNITA', RIMBORSI, ONERI		58.707
5442004 - SPESE DI RAPPRESENTANZA		0
5442014 - IMPOSTE E TASSE DIVERSE		649.060
5442016 - ABBUONI E ARROTONDAMENTI PASSIVI		333
5442017 - SPESE E COMMIS. SU RUOLI		168
5442021 - ALTRI COSTI DI CARATTERE GENERALE		168.761
5442025 - STORNO RICAVI PER FATTURE ERRATE		0
5442032 - SPESE PROCESSUALI		134.996
5442033 - COMPENSI AL COLLEGIO ARBITRALE		0
5442046 - COSTI COMMISSIONI CONCORSI		11.538
<b>B.8) Ammortamenti</b>		<b>10.554.631</b>
<b>B.8.a) Ammortamenti immobilizzazioni immateriali</b>		<b>1.494.361</b>
5501004 - AMMORTAMENTO SOFTWARE		1.032.206
5501006 - AMM.TO MANUTENZIONI STRAORDINARIE BENI DI TERZI		462.154
<b>B.8.b) Ammortamenti dei Fabbricati</b>		<b>5.656.140</b>
5551001 - AMMORTAMENTO FABBRICATI STRUMENTALI		5.365.764
5551003 - AMMORTAMENTO FABBRICATI DISPONIBILI		290.376
5551004 - AMMORTAMENTO FABBRICATI ARTISTICI		0
<b>B.8.c) Ammortamenti delle altre immobilizzazioni materiali</b>		<b>3.404.131</b>
5551002 - AMMORTAMENTO IMPIANTI E MACCHINARI SANITARI		0

Conto Economico Gestione Sanitaria (Decreto Interministeriale 20 marzo 2013)	Anno 2015 unità di euro
5552001 - AMMORTAMENTO ATTREZZATURE SANITARIE	2.348.606
5552002 - AMMORTAMENTO AMBULANZE	28.608
5553001 - AMMORTAMENTO IMPIANTI E MACCHINARI NON SANITARI	4.659
5553002 - AMMORTAMENTO MOBILI E ARREDI	222.739
5553003 - AMMORTAMENTO AUTOVEICOLI	173.505
5553004 - AMMORTAMENTO MACCHINE PER UFFICIO	13.525
5553005 - AMM.TO ELABORATORI ELETTRONICI E ATTR. INFORMATICHE	503.488
5553006 - AMMORTAMENTO ATTREZZATURE NON SANITARIE	102.578
5553008 - AMMORTAMENTO MEZZI DI TRASPORTO PROMISCUO	6.423
<b>B.9) Svalutazione delle immobilizzazioni e dei crediti</b>	<b>0</b>
5651001 - ACCANTONAMENTO PER SVALUTAZIONE CREDITI VS PRIVATI	0
5601001 - SVALUTAZIONE DELLE IMMOBILIZZAZIONI	0
5801002 - ACCANTONAMENTO AL FONDO SVALUTAZIONE CREDITI VS AMM. PUBBLICHE	0
<b>B.10) Variazione delle rimanenze</b>	<b>-636.428</b>
<b>B.10.a) Variazione delle rimanenze sanitarie</b>	<b>-546.216</b>
4603001 - DEGENZE IN CORSO	0
4604001 - PROGETTI FINANZIATI DA TERZI IN CORSO	0
5711016 - VAR. RIM. BENI PER ASSISTENZA PROTESICA ED INTEGRATIVA	14.197
5711018 - VAR. RIM. PRODOTTI FARMACEUTICI AD USO VETERINARIO	-2.738
5711022 - VARIAZIONE RIMANENZE BENI SANITARI A RAPIDA OBSOLESCENZA	-25.765
5711029 - VARIAZIONE RIMANENZE PRODOTTI AD USO VETERINARIO	11.685
5711031 - VARIAZIONE RIMANENZE ALIMENTI PRIMA INFANZIA	-2.738
5711033 - VAR. RIM. STRISCE REATTIVE DIABETOLOGIA	41.182
5711035 - VARIAZIONE RIMANENZE STRUMENTARIO CHIRURGICO	-12.829
5711037 - VARIAZIONE RIMANENZE OSSIGENO CON AIC	-44
5711043 - VARIAZ. RIM. EMODERIVATI DOTATI DI AIC	-122.100
5711045 - VARIAZ. RIM. MEDICINALI CON AIC DI PRODUZIONE RER	-239.548
5711046 - VARIAZ. RIM. MEZZI DI CONTRASTO DOTATI DI AIC	11.244
5711047 - VARIAZ. RIM. SIERI DOTATI DI AIC	0
5711048 - VARIAZ. RIM. SOLUZIONI PER DIALISI CON AIC	0
5711049 - VARIAZ. RIM. DIAGNOSTICI IN VIVO CON AIC	1.982
5711050 - VARIAZ. RIM. MEDICINALI SENZA AIC	28.700
5711051 - VARIAZ. RIM. GAS MEDICINALI PRIVI DI AIC	-32
5711052 - VAR. RIMANENZE PRODOTTI CHIMICI	1.141
5711053 - VAR. RIM. DISPOSITIVI MEDICO DIAGNOSTICI IN VITRO (IVD)	14.002
5711054 - VAR. RIM. ALLERGENI	-21.071
5711055 - VAR. RIM. MATERIALE RADIOGRAFICO E DIAGNOSTICI DI RADIOLOGIA	-7.693
5711056 - VAR. RIM. DISPOSITIVI MEDICI PER DIALISI	-216
5711057 - VARIAZIONE RIM. DISPOSITIVI MEDICI IMPIANTABILI NON ATTIVI	-25.489
5711058 - VARIAZIONE RIM. DISPOSITIVI MEDICI IMPIANTABILI ATTIVI	-13.143
5711059 - VAR. RIM. DISPOSITIVI MEDICI	-112.719
5711060 - VAR. RIM. VETRERIE E MATERIALE DI LABORATORIO	356
5711061 - VAR. RIM. PRESIDIO MEDICO CHIRURGICI NON DISPOSITIVI MEDICI	804
5711062 - VAR. RIM. AD USO DI LABORATORIO	0
5711063 - VARIAZIONE RIMANENZE VACCINI CON COD. AIC	-76.681
5711064 - VARIAZIONE RIMANENZE MEDICINALI DOTATI DI AIC	0
5711065 - VARIAZIONE RIMANENZE VACCINI SENZA AIC	-26.372
5711066 - VARIAZIONE RIMANENZE SANGUE ED EMOCOMPONENTI SENZA AIC	17.669
<b>B.10.b) Variazione delle rimanenze non sanitarie</b>	<b>-90.211</b>
5712002 - VARIAZIONE RIMANENZE PRODOTTI ALIMENTARI	-105
5712004 - VARIAZ. RIM. MATERIALE DI GUARDAROBA, PULIZIA E CONVIVENZA	-1.440
5712006 - VARIAZIONE RIMANENZE COMBUSTIBILI, CARBURANTI E LUBRIFICANTI	0
5712008 - VARIAZIONE RIMANENZE SUPPORTI INFORMATICI	-10.757
5712010 - VARIAZIONE RIMANENZE CARTA, CANCELLERIA E STAMPATI	-43.172
5712012 - VARIAZIONE RIMANENZE ALTRO MATERIALE NON SANITARIO	4.141
5712014 - VARIAZ. RIM. ARTICOLI TECNICI PER MANUTENZIONI ORDINARIE	-685
5712016 - VARIAZ. RIM. BENI NON SANITARI A RAPIDA OBSOLESCENZA	-38.193
<b>B.11) Accantonamenti</b>	<b>4.889.459</b>
<b>B.11.a) Accantonamenti per rischi</b>	<b>1.054.088</b>
5801005 - ACCANTONAMENTO AL FONDO RISCHI	0
5801006 - ACCANTONAMENTO FONDO CONTROVERSIE LEGALI	0
5801016 - ACCANTONAMENTO PER PAZIENTI DSM	0
5801017 - ACCANTONAMENTO CONTENZIOSO PERS. DIPENDENTE	0
5801023 - ACCANTONAMENTO RISCHI PRESTAZIONI SANITARIE DA PRIVATO	0
5801024 - ACCANTONAMENTO PER AUTOASSICURAZIONE	0
5801026 - ACCANTONAMENTO AL FONDO FRANCHIGIE ASSICURATIVE	0
5801030 - ACCANTONAMENTO AL F.DO FERIE E STRAORD. PERS. DIPENDENTE	1.054.088
<b>B.11.b) Accantonamenti per premio operosità</b>	<b>245.000</b>

Conto Economico Gestione Sanitaria (Decreto Interministeriale 20 marzo 2013)	Anno 2015 unità di euro
5801001 - ACCANTONAMENTO PREMI OPEROSITA' MEDICI SUMAI	245.000
B.11.c) Accantonamenti per quote inutilizzate di contributi vincolati	3.095.007
5801031 - ACCANTONAMENTI PER QUOTE INUTILIZZATE CONTRIBUTI VINCOLATI DA FSN	0
5801032 - ACCANTONAMENTI PER QUOTE INUTILIZZATE CONTRIBUTI DA REGIONE (EXTRAFONDO) VINCOLATI	271.704
5801033 - ACCANTONAMENTI PER QUOTE INUTILIZZATE CONTRIBUTI DA AZ. SAN. RER VINCOLATI	40.500
5801034 - ACCANTONAMENTI PER QUOTE INUTILIZZATE CONTRIBUTI DA SOGGETTI PUBBLICI DIVERSI	143.435
5801035 - ACCANTONAMENTI PER QUOTE INUTILIZZATE CONTRIBUTI RICERCA FINALIZZATA	0
5801036 - ACCANTONAMENTI PER QUOTE INUTILIZZATE CONTRIBUTI REGIONALI FRNA	2.124.272
5801037 - ACCANTONAMENTI PER QUOTE INUTILIZZATE CONTRIBUTI DA ALTRI SOGGETTI PUBBLICI FRNA	150.000
5801038 - ACCANTONAMENTI PER QUOTE INUTILIZZATE CONTRIBUTI DA PRIVATI	0
5801039 - ACCANTONAMENTI PER QUOTE INUTILIZZATE CONTRIBUTI RICERCA	0
5801040 - ACCANTONAMENTI PER QUOTE INUTILIZZATE ALTRI CONTRIBUTI RICERCA RER	130.566
5801041 - ACCANTONAMENTI PER QUOTE INUTILIZZATE CONTRIB. DA PRIVATI	234.529
B.11.d) Altri accantonamenti	495.365
5441003 - ACCANTONAMENTI INDENNITA' ORGANI ISTITUZIONALI	71.365
5801009 - ACCANTONAMENTO AL FONDO SPESE LEGALI	0
5801011 - ACCANTONAMENTO INTERESSI MORATORI	0
5801012 - ACCANTONAMENTO FONDO PERSONALE IN QUIESCENZA	0
5801013 - ACCANTONAMENTO AD ALTRI FONDI PER ONERI	0
5801018 - ACCANTONAMENTO F.DO RINNOVO CONTR. DIR. MEDICA	0
5801019 - ACCANTONAMENTO F.DO RINNOVO CONTR. DIR. NON MEDICA	0
5801020 - ACCANTONAMENTO F.DO RINNOVO CONTR. PERS. COMPARTO	0
5801021 - ACCANTONAMENTO F.DO RINNOVO CONTR. PERS. UNIVERSITARIO	0
5801022 - CONTRATTAZIONE INTEGRATIVA REGIONALE	0
5801025 - ACCANTONAMENTO F.DO RINNOVO CONVENZIONI MMG, PLS, CONTINUITA' ASSISTENZIALE E MEDICI PER L'EMERGENZA	385.000
5801026 - ACCANTONAMENTO AL FONDO RINNOVO CONVENZIONI SPECIALISTI CONVENZIONATI INTERNI	39.000
5801027 - ACCANTONAMENTO AL FONDO PER MANUTENZIONI CICLICHE	0
<b>Totale B)</b>	<b>819.242.151</b>

<b>DIFF. TRA VALORE E COSTI DELLA PRODUZIONE (A-B)</b>	<b>429.899</b>
--	----------------

### C) PROVENTI E ONERI FINANZIARI

<b>C.1) Interessi attivi ed altri proventi finanziari</b>	<b>1.664</b>
6201002 - DIFFERENZA POSITIVA SU CAMBI	0
6201001 - PROVENTI DA TITOLI	15
6201003 - INTERESSI ATTIVI SU C/C BANCARI E C/C POSTALI	168
6201004 - INTERESSI ATTIVI SU TITOLI	0
6201006 - INTERESSI ATT. DI MORA	1.206
6201007 - PROVENTI DA PARTECIPAZIONI	250
6201008 - INTERESSI ATTIVI TESORERIA UNICA	25
<b>C.2) Interessi passivi ed altri oneri finanziari</b>	<b>161.524</b>
6104001 - DIFFERENZE NEGATIVE SU CAMBI	8
6001001 - SPESE PER SERVIZIO DI TESORERIA	75.254
6001002 - SPESE SU C/C POSTALI	14.603
6101001 - INTERESSI PASSIVI SU ANTICIPAZIONI ISTITUTO TESORIERE	43.063
6102002 - INTERESSI PASSIVI V/ FORNITORI	28.596
6102003 - INTERESSI PASSIVI SU C/C BANCARI E C/C POSTALI	0
6103001 - INTERESSI PASSIVI SU MUTUI	0
<b>Totale C)</b>	<b>-159.860</b>

### D) RETTIFICHE DI VALORE DI ATTIVITA' FINANZIARIE

<b>D.1) Rivalutazioni</b>	<b>0</b>
7001001 - RIVALUTAZIONI DI PARTECIPAZIONI	0
7001002 - RIVALUTAZIONI DI TITOLI A REDDITO FISSO	0
<b>D.2) Svalutazioni</b>	<b>0</b>
7101001 - SVALUTAZIONE DI PARTECIPAZIONI	0
7101002 - SVALUTAZIONE DI TITOLI A BREVE	0
<b>Totale D)</b>	<b>0</b>

### E) PROVENTI E ONERI STRAORDINARI

<b>E.1) Proventi straordinari</b>	<b>10.496.844</b>
E.1.a) Plusvalenze	0
4703001 - PLUSVALENZE ORD. SU ATTREZ. SAN.	0
4703002 - PLUSVALENZE ORD. SU ALTRI BENI	0
8101001 - PLUSVALENZE STRAORDINARIE	0
E.1.b) Altri proventi straordinari	10.496.844
4704023 - ALTRE INSUSSISTENZE DEL PASSIVO	2.972.550
4702002 - ABBUONI E ARROTONDAMENTI ATTIVI	103

Conto Economico Gestione Sanitaria (Decreto Interministeriale 20 marzo 2013)	Anno 2015 unità di euro
4702007 - ABBUONI E ARROTONDAMENTI ATTIVI SU BENI SANITARI	6
4702008 - ABBUONI E ARROTONDAMENTI ATTIVI SU BENI NON SANITARI	2
4704005 - SOPRAVV. ATTIVE MAGGIOR MOB. ATTIVA RER	50
4704007 - SOPRAVV. ATTIVE DA AZ. SAN. RER	63.338
4704008 - INSUS. DEL PASSIVO MINOR MOB. PASS. RER	22.989
4704010 - INSUS. DEL PASSIVO PERSONALE DIPENDENTE	0
4704011 - INSUS. DEL PASSIVO MEDICI DI BASE E PEDIATRI	13.054
4704012 - INSUS. DEL PASSIVO SPECIALISTI CONVENZIONATI	3.000
4704013 - INSUS. DEL PASSIVO PREST. SAN. DA ACCREDITATI	328.837
4704014 - SOPRAVV. ATTIVE DA FSR	0
4704015 - INSUSSISTENZE DEL PASSIVO ORDINARIE DA AZ. SAN. RER	0
4704016 - SOPRAVVENIENZE ATTIVE PERSONALE DIPENDENTE	0
4704017 - SOPRAVVENIENZE ATTIVE MEDICI DI BASE	0
4704018 - SOPRAVVENIENZE ATTIVE SPECIALISTICA	0
4704019 - SOPRAVVENIENZE ATTIVE PREST. SAN. DA ACCREDITATI	0
4704020 - SOPRAVVENIENZE ATTIVE ACQUISTO BENI E SERVIZI	7.587
4704021 - ALTRE SOPRAVVENIENZE ATTIVE	4.538.793
4704022 - INSUSSISTENZE DEL PASSIVO ACQUISTO BENI E SERVIZI	2.372.332
4704024 - RECUPERO TICKET ANNI PREGRESSI	161.264
4705001 - SOPRAVVENIENZE ATTIVE FRNA	6.013
4705002 - INSUSSISTENZE DEL PASSIVO FRNA	7.198
4704025 - INSUSS. DEL PASS. X PAYBACK ACQ. FARM. INNOV. DM9/10/2015	0
4704026 - INSUSS. DEL PASS. X PAYBACK FARM. ACC. NEG. FIN. O CONDIV. RISCHIO	0
4704027 - INSUSS. DEL PASS. X PAYBACK ACQ. FARM. INNOV. DM9/10/2015 DA AZ. SAN. RER	0
4704028 - INSUSS. DEL PASS. X PAYBACK FARM. ACC. NEG. FIN. O COND. RISCHIO DA AZ. SAN. RER	0
8401001 - SOPRAVVENIENZE ATTIVE STRAORDINARIE	0
8401004 - DONAZIONI NON FINALIZZATE AD ACQUISTI DI CESPITI	1.729
8404001 - INSUSSISTENZE DEL PASSIVO STRAORDINARIE	0
<b>E.2) Oneri straordinari</b>	<b>1.117.370</b>
<b>E.2.a) Minusvalenze</b>	<b>119</b>
5901001 - MINUSVALENZE PER FUORI USO ATTREZZATURE SANITARIE	0
5901002 - MINUSVALENZE PER MESSA FUORI USO BENI MOBILI	75
8001001 - MINUSVALENZE STRAORDINARIE	44
<b>E.2.b) Altri oneri straordinari</b>	<b>1.117.251</b>
5902024 - ALTRE INSUSSISTENZE PASSIVE	76.812
5150303 - RINNOVI CONTRATTUALI SPECIALISTI AMBULATORIALI INTERNI	0
5150903 - RINNOVI CONTRATTUALI ASS. MEDICO GENERICA	0
5150904 - RINNOVI CONTRATTUALI PEDIATRI DI LIBERA SCELTA	0
5153003 - RINNOVI CONTRATTUALI GUARDIA MEDICA ED EMERGENZA TERRITORIALE	0
5442035 - RISARCIMENTI PER CAUSE CIVILI E CONTROVERSIE LEGALI	1.086
5442052 - RISARCIMENTI RCT - FARO	0
5459001 - ONERI CONTRATTUALI ARRETRATI PERSONALE MEDICO E VETERINARIO	0
5459002 - PERSONALE MEDICO E VETERINARIO IN QUIESCENZA	0
5469001 - ONERI CONTRATTUALI ARRETRATI PERSONALE SANITARIO NON MEDICO DIRIGENZA	0
5469002 - PERSONALE SANITARIO NON MEDICO DIRIGENZA IN QUIESCENZA	0
5469013 - ONERI CONTRATTUALI ARRETRATI PERSONALE SANITARIO COMPARTO	0
5469014 - ONERI CONTRATTUALI ARRETRATI INFERMIERI	0
5469015 - PERSONALE SANITARIO COMPARTO IN QUIESCENZA	0
5469016 - INFERMIERI IN QUIESCENZA	0
5479001 - ONERI CONTRATTUALI ARRETRATI PERSONALE PROFESSIONALE DIRIGENZA	0
5479002 - PERSONALE PROFESSIONALE DIRIGENZA IN QUIESCENZA	0
5489001 - ONERI CONTRATTUALI ARRETRATI PERSONALE RUOLO TECNICO DIRIGENZA	0
5489002 - PERSONALE TECNICO DIRIGENZA IN QUIESCENZA	0
5489011 - ONERI CONTRATTUALI ARRETRATI PERSONALE TECNICO COMPARTO	0
5489012 - PERSONALE TECNICO COMPARTO IN QUIESCENZA	0
5499001 - ONERI CONTRATTUALI ARRETRATI PERSONALE AMMINISTRATIVO DIRIGENZA	0
5499002 - PERSONALE AMMINISTRATIVO DIRIGENTE IN QUIESCENZA	0
5499011 - ONERI CONTRATTUALI ARRETRATI PERSONALE AMMINISTRATIVO COMPARTO	0
5499012 - PERSONALE AMMINISTRATIVO COMPARTO IN QUIESCENZA	0
5902005 - SOPRAVVENIENZE PASSIVE MAGGIORE MOBILITA' PASSIVA RER	1.868
5902007 - INSUSSISTENZE DELL'ATTIVO MINOR MOB. ATT. RER	2.601
5902009 - SOPRAVVENIENZE PASSIVE ORD. DA AZ. SAN. RER	13.898
5902010 - SOPRAVVENIENZE PASSIVE ORD. DIR. MEDICA	17.841
5902011 - SOPRAVVENIENZE PASSIVE ORD. DIR. NON MEDICA	39.727
5902012 - SOPRAVVENIENZE PASSIVE ORD. PERS. COMPARTO	78.119
5902013 - SOPRAVVENIENZE PASSIVE PREST. SAN. DA ACCREDITATI	42.176
5902014 - INSUSSISTENZE DELL'ATTIVO ORDINARIE DA AZ. SAN. RER	79.541
5902015 - SOPRAVVENIENZE PASSIVE MEDICI DI BASE	0

Conto Economico Gestione Sanitaria (Decreto Interministeriale 20 marzo 2013)		Anno 2015 unità di euro
5902016 - SOPRAVVENIENZE PASSIVE CONVENZIONATI INTERNI		0
5902017 - SOPRAVVENIENZE PASSIVE ACQUISTO BENI E SERVIZI		297.239
5902018 - ALTRE SOPRAVVENIENZE PASSIVE		102.511
5902019 - INSUSSISTENZE PASSIVE PERSONALE DIPENDENTE		0
5902020 - INSUSSISTENZE PASSIVE MEDICI DI BASE		0
5902021 - INSUSSISTENZE PASSIVE CONVENZIONATI INTERNI		0
5902022 - INSUSSISTENZE PASSIVE PREST. SAN. DA ACCREDITATI		0
5902023 - INSUSSISTENZE PASSIVE ACQUISTO BENI E SERVIZI		179.399
5903001 - SOPRAVVENIENZE PASSIVE FRNA		17.664
5903002 - INSUSSISTENZE DELL'ATTIVO FRNA		1.676
8402001 - SOPRAVVENIENZE PASSIVE STRAORDINARIE		150.710
8402004 - IMPOSTE ESERCIZI PRECEDENTI		14.384
8403001 - INSUSSISTENZE DELL'ATTIVO STRAORDINARIE		0
<b>Totale E)</b>		<b>9.379.475</b>

<b>RISULTATO PRIMA DELLE IMPOSTE (A-B+C+D+E)</b>	<b>9.649.514</b>
--	------------------

**Y) IMPOSTE SUL REDDITO DELL'ESERCIZIO**

<b>Y.1) IRAP</b>	<b>9.442.153</b>
Y.1.a) IRAP relativa a personale dipendente	8.714.389
9001002 - IRAP PERSONALE MEDICO E VETERINARIO	3.109.871
9001003 - IRAP PERSONALE SANITARIO NON MEDICO - DIRIGENZA	358.499
9001005 - IRAP PERSONALE PROFESSIONALE - DIRIGENZA	44.925
9001007 - IRAP PERSONALE TECNICO - DIRIGENZA	11.935
9001008 - IRAP PERSONALE TECNICO - COMPARTO	856.106
9001009 - IRAP PERSONALE AMMINISTRATIVO - DIRIGENZA	113.427
9001010 - IRAP PERSONALE AMMINISTRATIVO - COMPARTO	755.517
9001016 - IRAP PERSONALE SANITARIO - COMPARTO	909.430
9001017 - IRAP INFERMIERI	2.554.679
Y.1.b) IRAP relativa a collaboratori e personale assimilato a lavoro dipendente	575.386
9001014 - IRAP PERSONALE SANITARIO COMANDATO	7.141
9001015 - IRAP PERSONALE NON SANITARIO COMANDATO	1.200
9002002 - IRAP - COCOCO SANITARI	189.055
9002003 - IRAP - COCOCO NON SANITARI	57.416
9003001 - IRAP - SPECIALISTI CONVENZIONATI INTERNI	320.573
Y.1.c) IRAP relativa ad attività di libera professione (intramoenia)	152.378
9001013 - IRAP LIB. PROF. INTRAMOENIA	152.378
Y.1.d) IRAP relativa ad attività commerciali	0
9001012 - IRAP ATTIVITA' COMMERCIALE	0
<b>Y.2) IRES</b>	<b>194.044</b>
9004001 - IRPEG - IRES	194.044
<b>Y.3) Accantonamento a fondo imposte (accertamenti, condoni, ecc.)</b>	<b>0</b>
5801010 - ACCANTONAMENTO FONDO IMPOSTE	0
<b>Totale Y)</b>	<b>9.636.197</b>
<b>UTILE (PERDITA) DELL'ESERCIZIO</b>	<b>13.317</b>

SCHEMA DI RENDICONTO FINANZIARIO		31/12/2014	31/12/2015
		Valori in euro	
<b>OPERAZIONI DI GESTIONE REDDITUALE</b>			
(+)	risultato di esercizio	30.984	13.317
	- Voci che non hanno effetto sulla liquidità: costi e ricavi non monetari		3.487.139
(+)	ammortamenti fabbricati	5.527.393	5.856.140
(+)	ammortamenti altre immobilizzazioni materiali	3.658.874	3.404.131
(+)	ammortamenti immobilizzazioni immateriali	1.243.492	1.494.361
	<b>Ammortamenti</b>	<b>10.429.559</b>	<b>10.854.631</b>
(-)	Utilizzo finanziamenti per investimenti	-8.167.018	-5.996.395
(-)	Utilizzo fondi riserva: investimenti, incentivi al personale, successioni e donaz., plusvalenze da reinvestire		-839.052
	<b>utilizzo contributi in c/capitale e fondi riserva</b>	<b>-8.167.018</b>	<b>-7.835.447</b>
(+)	accantonamenti SUMAI	240.300	245.000
(-)	pagamenti SUMAI	-662.696	-180.298
(+)	accantonamenti TFR		
(-)	pagamenti TFR		
	<b>Premio operosità medici SUMAI + TFR</b>	<b>422.396</b>	<b>78.702</b>
(+/-)	Rivalutazioni/svalutazioni di attività finanziarie	-1	
(+)	accantonamenti a fondi svalutazioni	177.877	
(-)	utilizzo fondi svalutazioni*	-1.210.115	-3.749.896
	<b>Fondi svalutazione di attività</b>	<b>-1.032.238</b>	<b>-3.749.896</b>
(+)	accantonamenti a fondi per rischi e oneri	5.411.945	4.664.459
(-)	utilizzo fondi per rischi e oneri	-8.338.340	-9.012.055
	<b>Fondo per rischi ed oneri futuri</b>	<b>-296.394</b>	<b>4.347.598</b>
	<b>TOTALE Flusso di CCN della gestione corrente</b>	<b>1512.478</b>	<b>1.799.160</b>
(+)(-)	aumento/diminuzione debiti verso regione e provincia autonoma, esclusa la variazione relativa a debiti per acquisto di beni strumentali	-1.065.336	-182.834
(+)(-)	aumento/diminuzione debiti verso comune	-288.025	954.582
(+)(-)	aumento/diminuzione debiti verso aziende sanitarie pubbliche	7.843.272	79.269
(+)(-)	aumento/diminuzione debiti verso arpa	-212.205	-36.226
(+)(-)	aumento/diminuzione debiti verso familiari	-8.696.367	-235.599
(+)(-)	aumento/diminuzione debiti tributari	-117.200	1.220.317
(+)(-)	aumento/diminuzione debiti verso istituti di previdenza	-7.070	367.183
(+)(-)	aumento/diminuzione altri debiti	31.230	609.813
(+)(-)	aumento/diminuzione debiti (psol fom di immob e C/C bancari e istituto tesoriere)	-2.511.701	2.786.485
(+)(-)	aumento/diminuzione ratei e riscconti passivi	29.884	-153.768
(+)(-)	diminuzione/aumento crediti parte corrente w/stato quote indistinte		
(+)(-)	diminuzione/aumento crediti parte corrente w/stato quote vincolate		
(+)(-)	diminuzione/aumento crediti parte corrente w/Regione per gettito addizionali Irpef e Irapp		
(+)(-)	diminuzione/aumento crediti parte corrente w/Regione per partecipazioni regioni a statuto speciale		
(+)(-)	diminuzione/aumento crediti parte corrente w/Regione - vincolate per partecipazioni regioni a statuto speciale		
(+)(-)	diminuzione/aumento crediti parte corrente w/Regione - gettito fiscalità regionale		
(+)(-)	diminuzione/aumento crediti parte corrente w/Regione - altri contributi extrafondo		
(+)(-)	diminuzione/aumento crediti parte corrente w/Regione	1.530.159	-10.130.405
(+)(-)	diminuzione/aumento crediti parte corrente w/Comune	328.077	-506.372
(+)(-)	diminuzione/aumento crediti parte corrente w/Asl-Ao	-563.636	-1.589.838
(+)(-)	diminuzione/aumento crediti parte corrente w/ARPA	-1.954	5.537
(+)(-)	diminuzione/aumento crediti parte corrente w/Erario	32.894	-10.316
(+)(-)	diminuzione/aumento crediti parte corrente w/Altri	-1.783.555	2.834.337
(+)(-)	diminuzione/aumento di crediti	-457.914	-8.397.057
(+)(-)	diminuzione/aumento del magazzino	-594.705	-636.428
(+)(-)	diminuzione/aumento di accounti a fornitori per magazzino	-19.388	-26.364
(+)(-)	diminuzione/aumento rimanenze	-814.093	-662.812
(+)(-)	diminuzione/aumento ratei e riscconti attivi		
	<b>Variazioni di posizioni finanziarie</b>	<b>1.641.346</b>	<b>-9.226.301</b>
<b>ATTIVITA DI INVESTIMENTO</b>			
(-)	Acquisto costi di impianto e di ampliamento		
(-)	Acquisto costi di ricerca e sviluppo		
(-)	Acquisto Diritti di brevetto e diritti di utilizzazione delle opere d'ingegno	-1.438.075	-1.198.633
(-)	Acquisto immobilizzazioni immateriali in corso		
(-)	Acquisto altre immobilizzazioni immateriali	-11.184	
(-)	Acquisto immobilizzazioni immateriali	-1.449.259	-1.186.633
(+)	Valore netto contabile costi di impianto e di ampliamento dismessi		
(+)	Valore netto contabile costi di ricerca e sviluppo dismessi		

REGIONE EMILIA-ROMAGNA ( r. emiro )  
Giunta ( AOO EMR )  
PG/2016/03234-14 del 05/05/2016

66

(+)	Valore netto contabile Diritti di brevetto e diritti di utilizzazione delle opere d'ingegno dismessi		
(*)	Valore netto contabile immobilizzazioni immateriali in corso dismesse		
(+)	Valore netto contabile altre immobilizzazioni immateriali dismesse		
(+)	<b>Valore netto contabile immobilizzazioni immateriali dismesse</b>	<b>0</b>	<b>0</b>
(-)	Acquisto terreni		
(-)	Acquisto fabbricati		
(-)	Acquisto impianti e macchinari		
(-)	Acquisto attrezzature sanitarie e scientifiche	-1.663.663	-1.609.305
(-)	Acquisto mobili e arredi	-209.084	-158.342
(-)	Acquisto automezzi	-232.600	-259.704
(-)	Acquisto altri beni materiali	-433.884	-920.179
(-)	<b>Acquisto immobilizzazioni Materiali</b>	<b>-2.639.231</b>	<b>-2.945.530</b>
(+)	Valore netto contabile terreni dismessi		172.605
(+)	Valore netto contabile fabbricati dismessi		
(+)	Valore netto contabile impianti e macchinari dismessi		
(+)	Valore netto contabile attrezzature sanitarie e scientifiche dismesse		
(+)	Valore netto contabile mobili e arredi dismessi		
(+)	Valore netto contabile automezzi dismessi		
(+)	Valore netto contabile altri beni materiali dismessi		75
(+)	<b>Valore netto contabile immobilizzazioni Materiali dismesse</b>	<b>0</b>	<b>172.680</b>
(-)	Acquisto crediti finanziari		
(-)	Acquisto titoli		
(-)	Acquisto immobilizzazioni Finanziarie	0	0
(+)	Valore netto contabile crediti finanziari dismessi		
(+)	Valore netto contabile titoli dismessi		
(+)	<b>Valore netto contabile immobilizzazioni Finanziarie dismesse</b>	<b>0</b>	<b>0</b>
(+/-)	<b>Aumento/Diminuzione debiti v/fornitori di immobilizzazioni</b>		
<b>B - Totale attività di investimento</b>		<b>3.603.461</b>	<b>3.869.404</b>
<b>ATTIVITA DI FINANZIAMENTO</b>			
(+/-)	diminuzione/aumento crediti vs Stato (finanziamenti per investimenti)		
(+/-)	diminuzione/aumento crediti vs Regione (finanziamenti per investimenti)		
(+/-)	diminuzione/aumento crediti vs Regione (aumento fondo di dotazione)		
(+/-)	diminuzione/aumento crediti vs Regione (ripiano perdite)		
(+/-)	diminuzione/aumento crediti vs Regione (copertura debiti al 31.12.2005)		
(+)	aumento fondo di dotazione		
(*)	aumento contributi in c/capitale da regione e da altri	2.538.394	5.273.350
(+/-)	altri aumenti/diminuzioni al patrimonio netto*	21.745.498	918.275
(+/-)	<b>aumenti/diminuzioni netto contabili al patrimonio netto</b>	<b>24.083.892</b>	<b>6.191.625</b>
(+/-)	aumento/diminuzione debiti C/C bancari e istituto tesoriere*	-18.484.055	7.004.160
(+/-)	aumenti /diminuzione debiti C/C bancari e istituto tesoriere	-18.454.055	7.004.160
(+)	assunzione nuovi mutui*		
(-)	mutui quota capitale rimborsata		
<b>C - Totale attività di finanziamento</b>		<b>5.629.837</b>	<b>13.195.785</b>
<b>FLUSSO DI CASSA COMPLESSIVO (A+B+C)</b>		<b>0</b>	<b>0</b>
<b>Delta liquidità tra inizio e fine esercizio (al netto dei conti bancari passivi)</b>			
<b>Squadratura tra il valore della disponibilità liquide nello SP e il valore del flusso di cassa complessivo</b>		<b>0</b>	<b>0</b>

# Schema di nota integrativa

## Gestione Sanitaria

---

REGIONE EMILIA-ROMAGNA ( r\_emiro )  
Giunta ( AOO\_EMR )  
PG/2016/03234/14 del 05/05/2016



A handwritten signature in black ink, appearing to be the initials 'Al'.



## 1. Criteri generali di formazione del bilancio di esercizio

Il bilancio di esercizio è costituito dallo stato patrimoniale, dal conto economico, dal rendiconto finanziario e dalla presente nota integrativa, ed è corredato dalla relazione sulla gestione. Esso è stato predisposto secondo le disposizioni del D. Lgs. 118/2011, quindi facendo riferimento al Codice Civile e ai Principi Contabili Nazionali (OIC), fatto salvo quanto difformemente previsto dallo stesso D. Lgs. 118/2011 e s.m.i., nonché dai successivi decreti ministeriali di attuazione.

La presente nota integrativa, in particolare, contiene tutte le informazioni richieste dal D. Lgs. 118/2011 e s.m.i., nonché dai successivi decreti ministeriali di attuazione. Fornisce inoltre tutte le informazioni supplementari, anche se non specificamente richieste da disposizioni di legge, ritenute necessarie a dare una rappresentazione veritiera e corretta dei fatti aziendali e in ottemperanza al postulato della chiarezza del bilancio.

Lo stato patrimoniale, il conto economico, il rendiconto finanziario e la nota integrativa sono stati predisposti in unità di euro. L'arrotondamento è stato eseguito all'unità inferiore per decimali inferiori a 0,5 Euro e all'unità superiore per decimali pari o superiori a 0,5 Euro.

### Eventuali deroghe all'applicazione di disposizioni di legge:

<b>GEN01 NO</b>	–	Non si sono verificati casi eccezionali che impongano di derogare alle disposizioni di legge.
---------------------	---	---

### Eventuali deroghe al principio di continuità di applicazione dei criteri di valutazione:

<b>GEN02 NO</b>	–	I criteri utilizzati nella formazione del bilancio non si discostano dai medesimi utilizzati per la formazione del bilancio del precedente esercizio, in particolare nelle valutazioni e nella continuità dei medesimi principi.
---------------------	---	--

### Eventuali casi di non comparabilità delle voci rispetto all'esercizio precedente:

<b>GEN03 – SI</b>	–	Le voci dell'esercizio precedente, relative allo stato patrimoniale, al conto economico e/o al rendiconto finanziario, non erano comparabili. Ai sensi dell'articolo 2423-ter, comma 5, codice civile, se le voci non sono comparabili, quelle relative all'esercizio precedente devono essere adattate. Si è pertanto proceduto a rendere comparabili le voci.
-------------------	---	---

### Altre informazioni di carattere generale, relative alla conversione dei valori

<b>GEN04 NO</b>	–	Nel corso dell'esercizio non sono state effettuate conversioni di voci di bilancio espresse all'origine in moneta diversa dall'Euro.
---------------------	---	--

## 2. Criteri di valutazione adottati per la redazione del bilancio di esercizio

Il bilancio di esercizio è lo strumento di informazione patrimoniale, finanziaria ed economica dell'azienda sanitaria. Perché possa svolgere tale funzione, il bilancio è stato redatto con chiarezza, così da rappresentare in modo veritiero e corretto la situazione patrimoniale e finanziaria dell'azienda e il risultato economico dell'esercizio.

Le caratteristiche sopra menzionate sono state assicurate, laddove necessario, dall'inserimento di informazioni complementari. Se vi è stata deroga alle disposizioni di legge, essa è stata motivata e ne sono stati esplicitati gli effetti sulla situazione patrimoniale, finanziaria ed economica dell'azienda nella presente nota integrativa.

La valutazione delle voci di bilancio è stata fatta ispirandosi ai principi di prudenza e competenza, tenendo conto della funzione economica dell'elemento attivo e passivo considerato e nella prospettiva della continuazione dell'attività.

L'applicazione del principio di prudenza ha comportato la valutazione individuale degli elementi componenti le singole poste o voci delle attività o passività, per evitare compensi tra perdite che dovevano essere riconosciute e utili da non riconoscere in quanto non realizzati.

In ottemperanza al principio di competenza, l'effetto delle operazioni e degli altri eventi è stato rilevato contabilmente e attribuito all'esercizio al quale tali operazioni ed eventi si riferiscono, e non a quello in cui si concretizzano i relativi movimenti di numerario (incassi e pagamenti).

I criteri di valutazione adottati sono sintetizzati nella tabella che segue.

Posta di bilancio	Criterio di valutazione
Immobilizzazioni immateriali	Sono iscritte al costo di acquisto o di produzione, inclusi i costi accessori e l'IVA in quanto non detraibile. Sono esposte in bilancio al netto degli ammortamenti effettuati nel corso degli esercizi. Le aliquote di ammortamento sono quelle fissate dal D.Lgs. 118/2011 e s.m.i., nonché dai successivi decreti ministeriali di attuazione. L'iscrizione tra le immobilizzazioni dei costi di impianto e di ampliamento, di ricerca e sviluppo avviene con il consenso del collegio sindacale.
Immobilizzazioni materiali	Sono iscritte al costo di acquisto o di produzione, inclusi i costi accessori e l'IVA in quanto non detraibile. Sono esposte in bilancio al netto dei relativi fondi di ammortamento. Le aliquote di ammortamento sono quelle fissate dal D.Lgs. 118/2011 e s.m.i., nonché dai successivi decreti ministeriali di attuazione. I fabbricati di primo conferimento sono stati iscritti sulla base delle valutazioni effettuate in sede di determinazione del patrimonio iniziale. I fabbricati ricevuti a titolo gratuito, dalla regione o da altri soggetti pubblici e privati, successivamente alla costituzione dell'azienda, sono stati iscritti sulla base del loro valore. I costi di manutenzione e riparazione che non rivestono carattere incrementativo del valore e/o della funzionalità dei beni sono addebitati al conto economico dell'esercizio in cui sono sostenuti. Le spese di manutenzione e riparazione aventi natura incrementativa sono imputate all'attivo patrimoniale e, successivamente, ammortizzate.
Titoli	Sono iscritti al minor valore tra il prezzo d'acquisto e quanto è possibile realizzare sulla base dell'andamento del mercato.
Partecipazioni	Sono iscritte al costo di acquisto o di sottoscrizione, eventualmente rettificato per ri-

	flettere perdite permanenti di valore. Tale minor valore non verrà mantenuto negli esercizi successivi qualora vengano meno le ragioni della svalutazione effettuata.
Rimanenze	Sono iscritte con il metodo della media ponderata.
Crediti	Sono esposti al presumibile valore di realizzo. L'adeguamento del valore nominale dei crediti al valore presunto di realizzo è ottenuto mediante apposito fondo al fine di tener conto dei rischi di inesigibilità.
Disponibilità liquide	Sono iscritte in bilancio al loro valore nominale.
Ratei e risconti	Sono determinati in proporzione al periodo temporale di competenza del costo o del ricavo comune a due o più esercizi.
Patrimonio netto	I contributi per ripiano perdite sono rilevati con le modalità previste dal D.Lgs. 118/2011 e s.m.i., nonché dai successivi decreti ministeriali di attuazione. I contributi in conto capitale sono rilevati con le modalità previste dal D.Lgs. 118/2011 e s.m.i., nonché dai successivi decreti ministeriali di attuazione. Per i beni di primo conferimento, la sterilizzazione degli ammortamenti avviene mediante storno a conto economico di quote della voce di Patrimonio Netto "Finanziamenti per beni di prima dotazione".
Fondi per rischi e oneri	I fondi per quote inutilizzate di contributi sono costituiti da accantonamenti determinati con le modalità previste dall'art. 29 comma 1, lett. e) del D.Lgs. 118/2011 e s.m.i., nonché dai successivi decreti ministeriali di attuazione. I fondi per rischi e oneri sono costituiti da accantonamenti effettuati allo scopo di coprire perdite o debiti di natura determinata e di esistenza certa o probabile, che alla data di chiusura dell'esercizio sono però indeterminati nell'ammontare e/o nella data di sopravvenienza, secondo quanto previsto dall'art. 29, comma 1, lett. g) del D.Lgs. 118/2011 e s.m.i., nonché dai successivi decreti ministeriali di attuazione.
Premio operosità Medici SUMAI	È determinato secondo le norme e disposizioni contenute nella Convenzione Unica Nazionale che regolano la determinazione del premio di operosità dei medici SUMAI.
Debiti	Sono rilevati al loro valore nominale.
Ricavi e costi	Sono rilevati secondo i principi della prudenza e della competenza economica, anche mediante l'iscrizione dei relativi ratei e risconti.
Imposte sul reddito	Sono determinate secondo le norme e le aliquote vigenti
Conti d'ordine	Impegni e garanzie sono indicati nei conti d'ordine al loro valore contrattuale residuo. I beni di terzi sono indicati nei conti d'ordine in base al loro valore di mercato al momento dell'ingresso in azienda.

### 3. Dati relativi al personale

Dati sull'occupazione al 31.12.2015

PERSONALE DIPENDENTE (\*) (Conto Annuale)

Tipologia di personale	T1		T1		T12	T12	T13
	Personale al 31/12/2014	di cui in part-time al 31/12/2014	Personale al 31/12/2015	di cui in part-time al 31/12/2015	Numero mensilità	Totale spese a carattere stipendiali	Totale Spese Accessorie
<b>RUOLO SANITARIO</b>	<b>1861</b>	<b>143</b>	<b>1863</b>	<b>136</b>	<b>21904</b>	<b>59451691</b>	<b>20226560</b>
<b>Dirigenza</b>	<b>520</b>	<b>5</b>	<b>523</b>	<b>9</b>	<b>6178</b>	<b>28586272</b>	<b>11107313</b>
- Medico - veterinaria	447	3	452	5	5345	25012042	10463494
- Sanitaria	73	2	71	4	833	3574230	643819
<b>Comparto</b>	<b>1341</b>	<b>138</b>	<b>1340</b>	<b>127</b>	<b>15726</b>	<b>30865419</b>	<b>9119247</b>
- Categoria Ds	118	3	108	2	1325	2834690	1095894
- Categoria D	1214	135	1224	125	14302	27848421	7976547
- Categoria C	8	0	7	0	87	160982	41826
- Categoria Bs	1	0	1	0	12	21326	4980
<b>RUOLO PROFESSIONALE</b>	<b>10</b>	<b>0</b>	<b>10</b>	<b>0</b>	<b>108</b>	<b>404449</b>	<b>123580</b>
<b>Dirigenza</b>	<b>10</b>	<b>0</b>	<b>10</b>	<b>0</b>	<b>108</b>	<b>404449</b>	<b>123580</b>
Livello dirigenziale	10	0	10	0	108	404449	123580
<b>Comparto</b>	<b>0</b>	<b>0</b>	<b>0</b>	<b>0</b>	<b>0</b>	<b>0</b>	<b>0</b>
- Categoria D	0	0	0	0	0	0	0
<b>RUOLO TECNICO</b>	<b>418</b>	<b>28</b>	<b>411</b>	<b>32</b>	<b>4821</b>	<b>8310151</b>	<b>1721448</b>
<b>Dirigenza</b>	<b>2</b>	<b>0</b>	<b>1</b>	<b>0</b>	<b>24</b>	<b>89649</b>	<b>50758</b>
Livello dirigenziale	2	0	0	0	24	89649	50758
<b>Comparto</b>	<b>416</b>	<b>28</b>	<b>410</b>	<b>32</b>	<b>4797</b>	<b>8220502</b>	<b>1670690</b>
- Categoria Ds	17	1	17	2	195	413424	124773
- Categoria D	55	2	55	3	657	1268973	244619
- Categoria C	34	2	33	2	399	711964	203455
- Categoria Bs	252	18	251	20	2897	4850796	927298
- Categoria B	50	3	46	3	557	834809	150655
- Categoria A	8	2	8	2	92	140536	19890
<b>RUOLO AMMINISTRATIVO</b>	<b>359</b>	<b>47</b>	<b>348</b>	<b>43</b>	<b>4115</b>	<b>8131298</b>	<b>2020992</b>
<b>Dirigenza</b>	<b>20</b>	<b>0</b>	<b>17</b>	<b>0</b>	<b>232</b>	<b>908478</b>	<b>424361</b>
Livello dirigenziale	20	0	17	0	232	908478	424361
<b>Comparto</b>	<b>339</b>	<b>47</b>	<b>331</b>	<b>43</b>	<b>3883</b>	<b>7222820</b>	<b>1596631</b>
- Categoria Ds	41	1	40	1	482	1019662	399250
- Categoria D	109	14	110	15	1259	2477901	539362
- Categoria C	133	26	126	25	1499	2692435	510981
- Categoria Bs	17	2	17	1	202	337338	56079
- Categoria B	38	4	37	1	429	676608	88436
- Categoria A	1	0	1	0	12	18876	2523

\* E' necessario comprendere anche il personale dipendente, del comparto, a tempo determinato che però è rilevato nella tabella 2 del conto annuale con diverso criterio (uomini - anno).

Dati sull'occupazione al 31.12.2015

PERSONALE DIPENDENTE (Conto Annuale)

Tipologia di personale	T1A	T1C	T1A	T1C
	Personale in comando al 31/12/2014 ad altri Enti	Personale in comando al 31/12/2014 da altri Enti	Personale in comando al 31/12/2015 ad altri Enti	Personale in comando al 31/12/2015 da altri Enti
<b>RUOLO SANITARIO</b>	6	0	0	0
Dirigenza	2	0		0
- Medico - veterinaria	1		1	
- Sanitaria	1		1	
Comparto	4	0		0
- Categoria Ds	1		1	
- Categoria D	3		11	
- Categoria C				
- Categoria Bs				
<b>RUOLO PROFESSIONALE</b>	0	0	0	0
Dirigenza	0	0	0	0
Livello dirigenziale				
Comparto	0	0	0	0
- Categoria D				
<b>RUOLO TECNICO</b>	5	0	0	0
Dirigenza	0	0	0	0
Livello dirigenziale				
Comparto	5			
- Categoria Ds	1		1	
- Categoria D				
- Categoria C				
- Categoria Bs	4		2	
- Categoria B				
- Categoria A				
<b>RUOLO AMMINISTRATIVO</b>	0	0	1	1
Dirigenza	0	0	1	1
Livello dirigenziale			1	1
Comparto	0	0	0	0
- Categoria Ds				
- Categoria D				
- Categoria C				
- Categoria Bs				
- Categoria B				
- Categoria A				

REGIONE EMILIA-ROMAGNA ( r\_emiro )  
Giunta ( AOO\_EMR )  
PG/2016/03234-14 del 05/05/2016



*CE*

**PERSONALE UNIVERSITARIO (Conto Annuale T1B)**

Tipologia di personale	Personale al 31/12/2014	di cui personale a tempo parziale al 31/12/2014	Personale al 31/12/2015	di cui personale a tempo parziale al 31/12/2015
<b>RUOLO SANITARIO</b>	3	1	3	1
Dirigenza	3	1	3	1
Comparto				
<b>RUOLO PROFESSIONALE</b>	0	0	0	0
Dirigenza				
Comparto				
<b>RUOLO TECNICO</b>	0	0	0	0
Dirigenza				
Comparto				
<b>RUOLO AMMINISTRATIVO</b>	2	0	2	0
Dirigenza				
Comparto	2		2	

REGIONE EMILIA-ROMAGNA ( r\_emiro )  
Giunta ( AOO\_EMR )  
PG/2016/03234/14 del 05/05/2016



*Handwritten signature*

PERSONALE CON ALTRO CONTRATTO - FORMAZIONE LAVORO (Conto Annuale T2)

Tipologia di personale	uomini anno - anno 2014	uomini anno - anno 2015
<b>RUOLO SANITARIO</b>	0	0
Dirigenza	0	0
- Medico - veterinaria	0	0
- Sanitaria	0	0
Comparto	0	0
<b>RUOLO PROFESSIONALE</b>	0	0
Dirigenza	0	0
Comparto	0	0
<b>RUOLO TECNICO</b>	0	0
Dirigenza	0	0
Comparto	0	0
<b>RUOLO AMMINISTRATIVO</b>	0	0
Dirigenza	0	0
Comparto	0	0

PERSONALE CON ALTRO CONTRATTO - CONTRATTO DI SOMMINISTRAZIONE (Conto Annuale T2)

Tipologia di personale	uomini anno - anno 2014	uomini anno - anno 2015
<b>RUOLO SANITARIO</b>	0	3
Dirigenza	0	0
- Medico - veterinaria		
- Sanitaria		
Comparto		3
<b>RUOLO PROFESSIONALE</b>	0	0
Dirigenza		
Comparto		
<b>RUOLO TECNICO</b>	0	0
Dirigenza		
Comparto		
<b>RUOLO AMMINISTRATIVO</b>	3	3
Dirigenza	0	
Comparto	3	3

**PERSONALE CON ALTRO CONTRATTO - LSU (Conto Annuale T2)**

Tipologia di personale	uomini anno - anno X-1	uomini anno - anno X
<b>RUOLO SANITARIO</b>	0	0
Dirigenza	0	0
- Medico - veterinaria	0	0
- Sanitaria	0	0
Comparto	0	0
<b>RUOLO PROFESSIONALE</b>	0	0
Dirigenza	0	0
Comparto	0	0
<b>RUOLO TECNICO</b>	0	0
Dirigenza	0	0
Comparto	0	0
<b>RUOLO AMMINISTRATIVO</b>	0	0
Dirigenza	0	0
Comparto	0	0

**PERSONALE IN CONVENZIONE (FLS 12 quadro E per MMG e PLS)**

Tipologia di personale	Personale al 31/12/14	Personale al 31/12/15
<b>MEDICINA DI BASE</b>	596	583
MMG	300	289
PLS	59	60
Continuità assistenziale	31	30
Altro	206	204





CODICE MOD. SP	IMMOBILIZZAZIONI IMMATERIALI	ESERCIZI PRECEDENTI					MOVIMENTI DELL'ESERCIZIO							Valore Netto Contabile	
		Costo storico	Rivalutazioni	Svalutazioni	Fondo ammortamento	Valore netto iniziale	Giroconti a Riclassificazioni	Rivalutazioni	Svalutazioni	Acquisizioni e costruzioni in economia	Manutenzioni incrementate	Interessi capitalizzati	Dismissioni (valore netto)		Ammortamenti
AAA010	Costi d'impianto e di ampliamento di cui soggetti a sterilizzazione	239.851			-239.851	0									0
AAA040	Costi di ricerca e sviluppo di cui soggetti a sterilizzazione					0									0
AAA070	Dritti di brevetto e diritti di utilizzazione delle opere d'ingegno di cui soggetti a sterilizzazione	9.406.530			-7.942.773	1.463.757	23.994		1.196.633					-1.032.206	1.652.177
AAA120	Immobilitazioni immateriali in corso e acconti	3.368.341			-1.971.666	1.396.680	23.994		1.196.633					-974.023	1.643.284
AAA130	Altre immobilizzazioni immateriali di cui soggette a sterilizzazione	23.994			23.994	23.994	-23.994								0
AAA140	Concessioni, licenze, marchi e diritti simili di cui soggette a sterilizzazione	4.826.530			-4.043.075	783.455	159.019		0					-462.154	1.184.212
AAA160	Migliorie su beni di terzi di cui soggette a sterilizzazione	1.308.419			-1.122.401	186.018	159.019		0					-418.734	789.215
AAA180	Pubblicità di cui soggette a sterilizzazione					0									0
AAA200	Altre immobilizzazioni immateriali di cui soggette a sterilizzazione					0									0
	<b>TOTALE IMMOBILIZZAZIONI IMMATERIALI</b>	14.496.884			-12.225.679	2.271.205	159.019		1.196.633					-1.494.361	2.836.389
	<i>di cui soggette a sterilizzazione</i>	4.876.759			-3.094.061	1.582.698	183.013		1.196.633					-1.392.757	2.432.500

Giroconti e riclassificazioni: l'importo di 159.019 rappresenta la riclassificazione nel 2015 della residenza San Polo di Torile dalla voce AAA540 immobilizzazioni materiali in corso ed acconti alla voce AAA160 Migliorie su beni di terzi

Tab. 1 - Dettagli e movimenti delle immobilizzazioni immateriali

MOVIMENTI DELL'ESERCIZIO

ESERCIZI PRECEDENTI

CODICE MOD. SP	IMMOBILIZZAZIONI MATERIALI	Costo storico	Rivalutazioni	Svalutazioni	Fondo ammortamenti	Valore netto iniziale	Giroconti e Riclassificazioni	Rivalutazioni	Svalutazioni	Acquisizioni e costruzioni in economia	Manutenzioni Incrementative	Interessi capitalizzati	Dismissioni (valore netto)	Ammortamenti	Valore Netto Contabile
AAA290	Tereni disponibili di cui soggetti a sterilizzazione	1.108.053				1.108.053									1.108.053
AAA300	Tereni indisponibili di cui soggetti a sterilizzazione					0									0
AAA320	Fabbricati non strumentali (disponibili)	9.050.863			-4.320.288	4.730.575	846.823							-290.376	5.114.437
AAA350	Fabbricati strumentali (disponibili)	5.817.723			-4.165.340	1.652.383	846.823							-247.443	3.079.161
AAA380	Impianti e macchinari di cui soggetti a sterilizzazione	176.087.321			-80.373.888	95.713.432	3.163.897				1.453.588			-5.385.764	114.965.182
AAA410	Altre immobilizzazioni materiali di cui soggetti a sterilizzazione	114.818.108			-43.498.410	71.319.698	3.163.897				1.453.588			-3.513.381	72.423.811
AAA440	Automezzi	4.234.881			-4.227.872	6.989								-4.656	2.330
AAA470	Impianti di cui soggetti a sterilizzazione	3.881.880			-3.881.880	0								0	0
AAA500	Impianti di cui soggetti a sterilizzazione	36.225.790			-31.104.573	5.121.217	23.723			1.609.305				-2.348.606	4.405.639
AAA510	Impianti di cui soggetti a sterilizzazione	12.883.988			-8.020.605	4.863.383	23.723			1.609.305				-1.870.866	4.625.556
AAA540	Impianti di cui soggetti a sterilizzazione	7.144.382			-6.858.039	286.343				166.342				-222.738	519.968
AAA550	Impianti di cui soggetti a sterilizzazione	1.777.438			-1.876.392	295.047	8.100			166.342				-118.890	332.500
AAA560	Impianti di cui soggetti a sterilizzazione	2.506.396			-2.234.761	271.635	8.100			259.704				-208.538	330.904
AAA570	Impianti di cui soggetti a sterilizzazione	765.989			-563.855	262.933	8.100			259.704				-198.834	330.904
AAA580	Impianti di cui soggetti a sterilizzazione	113.850			-11.208.377	1.031.427				0				-618.580	113.850
AAA590	Impianti di cui soggetti a sterilizzazione	12.239.804			-11.208.377	1.031.427				874.158				-618.580	1.285.920
AAA600	Impianti di cui soggetti a sterilizzazione	5.060.397			-4.186.043	883.354				874.158				-482.288	1.245.224
AAA610	Impianti di cui soggetti a sterilizzazione	7.067.676				7.067.676	-4.201.562			48.020					8.575.007
AAA620	Impianti di cui soggetti a sterilizzazione	255.779.005			-129.827.778	135.951.227	-159.019			2.945.530				-9.060.271	136.421.268
AAA630	Impianti di cui soggetti a sterilizzazione	146.009.334			-65.752.535	80.256.799	4.042.543			2.899.309				-6.442.690	82.037.154
AAA640	Impianti di cui soggetti a sterilizzazione														
AAA650	Impianti di cui soggetti a sterilizzazione														
AAA660	Impianti di cui soggetti a sterilizzazione														
AAA670	Impianti di cui soggetti a sterilizzazione														
AAA680	Impianti di cui soggetti a sterilizzazione														
AAA690	Impianti di cui soggetti a sterilizzazione														
AAA700	Impianti di cui soggetti a sterilizzazione														
AAA710	Impianti di cui soggetti a sterilizzazione														
AAA720	Impianti di cui soggetti a sterilizzazione														
AAA730	Impianti di cui soggetti a sterilizzazione														
AAA740	Impianti di cui soggetti a sterilizzazione														
AAA750	Impianti di cui soggetti a sterilizzazione														
AAA760	Impianti di cui soggetti a sterilizzazione														
AAA770	Impianti di cui soggetti a sterilizzazione														
AAA780	Impianti di cui soggetti a sterilizzazione														
AAA790	Impianti di cui soggetti a sterilizzazione														
AAA800	Impianti di cui soggetti a sterilizzazione														
AAA810	Impianti di cui soggetti a sterilizzazione														
AAA820	Impianti di cui soggetti a sterilizzazione														
AAA830	Impianti di cui soggetti a sterilizzazione														
AAA840	Impianti di cui soggetti a sterilizzazione														
AAA850	Impianti di cui soggetti a sterilizzazione														
AAA860	Impianti di cui soggetti a sterilizzazione														
AAA870	Impianti di cui soggetti a sterilizzazione														
AAA880	Impianti di cui soggetti a sterilizzazione														
AAA890	Impianti di cui soggetti a sterilizzazione														
AAA900	Impianti di cui soggetti a sterilizzazione														
AAA910	Impianti di cui soggetti a sterilizzazione														
AAA920	Impianti di cui soggetti a sterilizzazione														
AAA930	Impianti di cui soggetti a sterilizzazione														
AAA940	Impianti di cui soggetti a sterilizzazione														
AAA950	Impianti di cui soggetti a sterilizzazione														
AAA960	Impianti di cui soggetti a sterilizzazione														
AAA970	Impianti di cui soggetti a sterilizzazione														
AAA980	Impianti di cui soggetti a sterilizzazione														
AAA990	Impianti di cui soggetti a sterilizzazione														
AAA1000	Impianti di cui soggetti a sterilizzazione														

Giroconti e riclassificazioni: l'importo di -159.019 rappresenta il giroconto nel 2015 della residenza San Polo di Tornite dalla voce AAAA540 Immobilizzazioni materiali in corso ad accantonati alla voce AAAA160 Miglione su beni di terzi

Tab. 5 Dettagli e movimentazioni delle immobilizzazioni materiali

le

DETTAGLIO ALTRE IMMOBILIZZAZIONI MATERIALI	Valore lordo	Fondo ammortamento	Valore netto
Descrizione tipologia			0
Macchine ufficio	542.717	536.019	6.698
Attrezzature informatiche	7.003.214	5.895.461	1.107.753
Attrezzature non sanitarie	5.479.867	5.308.398	171.469

Tab. 6 – Dettaglio altre immobilizzazioni materiali

DETTAGLIO IMMOBILIZZAZIONI MATERIALI IN CORSO	Tipologia finanziamento	MOVIMENTI DELL'ESERCIZIO			
		Valore iniziale	Incrementi	Giroconti e Riclassificazioni	Valore finale
Magazzino farmaci AVEN	Autofinanziamento	1.847.957	60.557	-1.908.514	0
Polo pediatrico di Parma	Finanziamento Regionale, Donazioni e autofinanziamento	2.078.236	2.802.966		4.881.202
Residenza Primo Maggio Colorno	Autofinanziamento	664.656	246.487	-911.143	0
Ampliamento Ospedale di Vaio	Finanziamento Regionale e autofinanziamento	172.973	1.519.415		1.692.388
Casa della salute di Collecchio	Finanziamento Regionale	328.723	15.516	-344.239	0
Casa della salute di Langhirano		0	241.734		241.734
Casa della salute via 24 Maggio Parma		0	30.511		30.511
Residenza San Polo di Torrile	Autofinanziamento	159.019		-159.019	0
Fattoria di Vigheffo	Autofinanziamento	387.155	2.502	-389.657	0
Fattoria di Vigheffo - centrale termica	Autofinanziamento	457.166		-457.166	0
Ugolino da Neviano - ristrutturazione	Autofinanziamento	939.968	569.600		1.509.568
Presidio Ospedaliero di Borgotaro		0	173.583		173.583
Attrezzature sanitarie non ancora collaudate	Donazioni, Finanziamenti vincolati e autofinanziamenti	23.723	39.520	-23.723	39.520
Altre immobilizzazioni in corso	Donazioni, Finanziamenti vincolati e autofinanziamenti	8.100	6.500	-8.100	6.500

La residenza San Polo di Torrile è stata riclassificata durante l'esercizio alla voce AAA160 Migliorie su beni di terzi trattandosi di un cespite non di nostra proprietà

Tab. 7 – Dettaglio immobilizzazioni materiali in corso

#### IMM01 – Aliquote di ammortamento immobilizzazioni immateriali.

IMM01 NO	- Per le immobilizzazioni immateriali, non ci si è avvalsi della facoltà di adottare aliquote di ammortamento superiori a quelle indicate nel D.Lgs. 118/2011 e s.m.i., nonché dai successivi decreti ministeriali di attuazione.
-------------	---

fel

**IMM02 – Aliquote di ammortamento immobilizzazioni materiali.**

<b>IMM02 NO</b>	–	Per le immobilizzazioni materiali, non ci si è avvalsi della facoltà di adottare aliquote di ammortamento superiori a quelle indicate nel D.Lgs.118 /2011 e s.m.i., nonché dai successivi decreti ministeriali di attuazione.
---------------------	---	---

**IMM03 – Eventuale ammortamento dimezzato per i cespiti acquistati nell'anno.**

<b>IMM03 – SI</b>	–	Per i cespiti acquistati nell'anno, ci si è avvalsi della facoltà di dimezzare forfettariamente l'aliquota normale di ammortamento.
-------------------	---	---

**IMM04 – Eventuale ammortamento integrale.**

<b>IMM04 – SI</b>	–	Per i cespiti di valore inferiore a € 516.46, ci si è avvalsi della facoltà di ammortizzare integralmente il bene nell'esercizio in cui il bene è divenuto disponibile e pronto per l'uso.
-------------------	---	--

**IMM05 – Svalutazioni.**

<b>IMM05 NO</b>	–	Nel corso dell'esercizio non sono state effettuate svalutazioni di immobilizzazioni materiali e/o immateriali.
---------------------	---	--

**IMM06 – Rivalutazioni.**

<b>IMM06 NO</b>	–	Nel corso dell'esercizio non sono state effettuate rivalutazioni di immobilizzazioni materiali e/o immateriali.
---------------------	---	---

**IMM07 – Incrementi delle immobilizzazioni per lavori interni.**

<b>IMM07 NO</b>	–	Nel corso dell'esercizio non si sono effettuate capitalizzazioni di costi (la voce CE "Incrementi delle immobilizzazioni per lavori interni" è pari a zero).
---------------------	---	--

**IMM08 – Oneri finanziari capitalizzati.**

<b>IMM08 NO</b>	–	Nel corso dell'esercizio non si sono capitalizzati oneri finanziari.
---------------------	---	--

**Altre informazioni relative alle immobilizzazioni materiali e immateriali**

Informazione	Caso presente in azienda?	Se sì, illustrare
<b>IMM09 – Gravami.</b> Sulle immobilizzazioni	NO	

*16*

dell'azienda vi sono gravami quali ipoteche, privilegi, pegni, pignoramenti ecc?			
<b>IMM10 – Immobilizzazioni in contenzioso iscritte in bilancio.</b> Sulle immobilizzazioni iscritte in bilancio sono in corso contenziosi con altre aziende sanitarie, con altri enti pubblici o con soggetti privati?	NO		
<b>IMM11 – Immobilizzazioni in contenzioso non iscritte in bilancio.</b> Esistono immobilizzazioni non iscritte nello stato patrimoniale perché non riconosciute come proprietà dell'azienda in seguito a contenziosi in corso con altre aziende sanitarie, con altri enti pubblici o con soggetti privati?	NO		
<b>IMM12 – Eventuali impegni significativi assunti con fornitori per l'acquisizione di immobilizzazioni materiali.</b> Esistono impegni già assunti, ma non ancora tradottisi in debiti?[SE SI' ILLUSTRARE L'AMMONTARE PER SINGOLO IMPEGNO]	NO		
<b>IMM13 – Immobilizzazioni destinate alla vendita.</b> Esistono immobilizzazioni destinate alla vendita con apposito atto deliberativo aziendale?		SI	Deliberazione n. 457 del 18/07/2013 – di seguito si riporta l'elenco
<b>IMM14 – Altro.</b> Esistono altre informazioni che si ritiene necessario fornire per soddisfare la regola generale secondo cui "Se le informazioni richieste da specifiche disposizioni di legge non sono sufficienti a dare una rappresentazione veritiera e corretta, si devono fornire le informazioni complementari necessarie allo scopo" (art 2423 cc)?		SI	

Immobili posti in vendita di cui alla delibera n. 457/2013, a seguito di autorizzazione da parte della Regione Emilia Romagna:

- Appartamento sito in via Enza (Parma)
- Appartamento con autorimessa sito in via Venezia (Parma)
- Immobile sito in via Turchi (Parma)
- Immobile sito in via Roma (Fornovo Taro)
- Appezamento di terreno agricolo sito nel Comune di Colorno
- Appezamento di terreno agricolo sito nel Comune di Fontanellato
- Podere agricolo località Le Spesse di San Pietro (Borgo Val di Taro)
- Podere agricolo località San Pietro (Borgo Val di Taro)
- Complesso immobiliare sito nel Comune di Borgo Val di Taro
- Podere agricolo località Molino di Pontolo (Borgo Val di Taro)
- Immobile denominato ex Inam sito nel Comune di San Secondo Parmense
- Terreno intercluso sito in Comune di Fidenza



CODICE MOD. SP	TITOLICHE COSTITUISCONO IMMOBILIZZAZIONI FINANZIARIE	ESERCIZI PRECEDENTI				MOVIMENTI DELL'ESERCIZIO						Valore Contabile	
		Costo storico	Rivalutazioni	Svalutazioni	Valore iniziale	Giroconti Riclassificazioni	Rivalutazioni	Svalutazioni	Acquisizioni e conferimenti	Cessioni (valore contabile)			
AAA710	Partecipazioni:	6.001	0	-1	6.000	0	0	0	0	0	0	0	6.000
	Partecipazioni in imprese controllate				0								0
	Partecipazioni in imprese collegate				0								0
	Partecipazioni in altre imprese	6.001		-1	6.000								6.000
AAA720	Altri titoli:	0	0	0	0	0	0	0	0	0	0	0	0
AAA730	Titoli di Stato				0								0
AAA740	Altre Obbligazioni				0								0
AAA750	Titoli azionari quotati in Borsa				0								0
AAA760	Titoli diversi				0								0
	<b>TOTALE</b>	<b>6.001</b>	<b>0</b>	<b>-1</b>	<b>6.000</b>	<b>0</b>	<b>0</b>	<b>0</b>	<b>0</b>	<b>0</b>	<b>0</b>	<b>0</b>	<b>6.000</b>

Tab. 12 - Dettagli e movimentazioni dei titoli iscritti nelle immobilizzazioni finanziarie

Sede	ELENCO PARTECIPAZIONI	Forma giuridica	Capitale	% capitale pubblico	Patrimonio netto incluso riserva	Totale Attivo	Risultato esercizio	% di possesso	Valore attribuito a bilancio	Criterio di valorizzazione e (costo / PN)
	Partecipazioni in imprese collegate:									
	Partecipazioni in altre imprese:									
	CUP 2000 S.p.A. società in house risultato esercizio in utile	Bologna	487.579	100	4.766.542	15.366.765	732.064	1	5.000	costo
	Consorzio Centro Termale "Il Baistrocchi"	Salsomaggiore Terme	361.52	100	483.249	6.959.000	-981.990	20	1	PN
	Lepida S.p.A. società in house risultato esercizio in utile	Bologna	62.526.000	100	62.248.499	77.711.017	185.920	0	1.000	costo

Tab. 13 - Informativa in merito alle partecipazioni iscritte nelle immobilizzazioni finanziarie

Costo storico	ESERCIZI PRECEDENTI				MOVIMENTI DELL'ESERCIZIO						Valore finale	
	Rivalutazioni	Svalutazioni	Valore iniziale	Giroconti Riclassificazioni	Rivalutazioni	Svalutazioni	Acquisizioni e conferimenti	Cessioni (valore contabile)				
				0								0
				0								0
				0								0
				0								0
5.000				5.000								5.000
1.000				1.000								1.000

Tab. 14 - Dettagli e movimentazioni delle partecipazioni iscritte nelle immobilizzazioni finanziarie N.B. i dati relativi all'istituto Termale Baistrocchi si riferiscono al 31.12.2014 non essendo disponibile il Bilancio al 31.12.2015

**IF01 – Svalutazione delle immobilizzazioni finanziarie.**

<b>IF01 – NO</b>	Nel corso dell'esercizio non sono state effettuate svalutazioni delle immobilizzazioni finanziarie.
------------------	---

**Altre informazioni relative alle immobilizzazioni finanziarie**

Informazione	Caso presente in azienda?	Se sì, illustrare
<b>IF02 – Gravami.</b> Su crediti immobilizzati, partecipazioni e altri titoli dell'azienda vi sono gravami quali pegni, pignoramenti ecc?	NO	
<b>IF03 – Contenzioso con iscrizione in bilancio.</b> Su crediti immobilizzati, partecipazioni e altri titoli iscritti in bilancio sono in corso contenziosi con altre aziende sanitarie, con altri enti pubblici o con soggetti privati?	NO	
<b>IF04 – Contenzioso senza iscrizione in bilancio.</b> Esistono partecipazioni o altri titoli non iscritti nello stato patrimoniale perché non riconosciuti come proprietà dell'azienda in seguito a contenziosi in corso con altre aziende sanitarie, con altri enti pubblici o con soggetti privati?	NO	
<b>IF05 – Altro.</b> Esistono altre informazioni che si ritiene necessario fornire per soddisfare la regola generale secondo cui "Se le informazioni richieste da specifiche disposizioni di legge non sono sufficienti a dare una rappresentazione veritiera e corretta, si devono fornire le informazioni complementari necessarie allo scopo" (art 2423 cc)?	NO	

## 6. Rimanenze

CODICE MOD. SP	RIMANENZE	Valore iniziale	Giroconti e Riclassificazioni	Incrementi	Incrementi/ Utilizzi Fondo Svalutazione magazzino	Decrementi	Valore finale	di cui presso terzi per distribuzione per nome e per conto	di cui scorte di reparto
ABA020	Prodotti farmaceutici ed emoderivati: <i>Medicinali con AIC, ad eccezione di vaccini ed emoderivati di produzione regionale</i>	2.874.762	0	38.294.149	0	-37.961.357	3.207.554	0	584.048
	<i>Medicinali senza AIC</i>	2.816.784		37.327.257		-37.100.859	3.043.183		558.326
	<i>Emoderivati di produzione regionale</i>	57.977		966.891		-860.498	164.371		25.722
	<i>Medicinali senza AIC</i>	0		0		0	0		0
	<i>Emoderivati di produzione regionale</i>	30.863		0		-30.863	0		0
ABA030	Sangue ed emocomponenti	2.007.332	0	3.621.411	0	-3.518.702	2.110.040	0	1.960.972
ABA040	Dispositivi medici: <i>Dispositivi medici</i>	1.943.170		3.488.023		-3.384.456	2.046.737		1.911.826
	<i>Dispositivi medici</i>	12.958		26.102		-12.958	26.102		26.102
	<i>Dispositivi medici impiantabili attivi</i>	51.204		107.286		-121.288	37.202		23.044
	<i>Dispositivi medico diagnostici in vitro (IVD)</i>	19.845		72.989		-70.251	22.583		6.646
ABA050	Prodotti dietetici	189.868		317.932		-214.879	292.921		288.407
ABA060	Materiali per la profilassi (vaccini)	1.170		29		-1.170	29		29
ABA070	Prodotti chimici	32.955		20.671		-29.618	24.008		20.645
ABA080	Materiali e prodotti per uso veterinario	53.045		111.898		-66.222	98.720		94.358
ABA090	Altri beni e prodotti sanitari	0		0		0	0		0
ABA100	Accounti per acquisto di beni e prodotti sanitari	5.209.639	0	42.439.078	0	-41.892.862	5.755.855	0	2.955.103
	<b>RIMANENZE BENI SANITARI</b>								
		8		113		-8	113		113
ABA120	Prodotti alimentari								
ABA130	Materiali di guardaroba, di pulizia e di convivenza in genere	111.616		357.941		-356.501	113.056		51.495
ABA140	Combustibili, carburanti e lubrificanti	0		0		0	0		0
ABA150	Supporti informatici e cancelleria	325.682		561.624		-507.695	379.612		256.137
ABA160	Materiale per la manutenzione	1.693		6.379		-5.694	2.378		904
ABA170	Altri beni e prodotti non sanitari	51.102		85.245		-51.193	85.154		80.882
ABA180	Accounti per acquisto di beni e prodotti non sanitari	36.185		26.384		0	62.569		0
	<b>RIMANENZE BENI NON SANITARI</b>								
		526.286	0	1.037.687	0	-921.091	642.882	0	389.531

Tab. 15 - Movimentazioni delle rimanenze di beni sanitari e non sanitari

*CB*



**RIM01 – Svalutazioni.**

<b>RIM01 – NO</b>	Nel corso dell'esercizio non sono state effettuate svalutazioni di rimanenze obsolete o a lento rigiro
-------------------	--

**Altre informazioni relative alle rimanenze.**

Informazione	Caso presente in azienda?		Se sì, illustrare
<b>RIM02 – Gravami.</b> Sulle rimanenze dell'azienda vi sono gravami quali pegni, patti di riservato dominio, pignoramenti ecc?	NO		
<b>RIM03 – Modifiche di classificazione.</b> Nel corso dell'esercizio vi sono stati rilevanti cambiamenti nella classificazione delle voci?	NO		
<b>RIM04 – Valore a prezzi di mercato.</b> Vi è una differenza, positiva e significativa, tra il valore delle rimanenze a prezzi di mercato e la loro valutazione a bilancio?	NO		
<b>RIM05 – Altro.</b> Esistono altre informazioni che si ritiene necessario fornire per soddisfare la regola generale secondo cui "Se le informazioni richieste da specifiche disposizioni di legge non sono sufficienti a dare una rappresentazione veritiera e corretta, si devono fornire le informazioni complementari necessarie allo scopo" (art 2423 cc)?	NO		

CODICE MOD. SP	CREDITI (VALORE NOMINALE)	MOVIMENTI DELL'ESERCIZIO				
		Valore iniziale	Incrementi	Decrementi	Valore finale	di cui per fatture da emettere
	<b>CREDITI V/STATO - PARTE CORRENTE</b>	2.359.682	5.770.928	-6.189.433	1.941.178	
	Crediti v/Stato per spesa corrente e acconti:	2.359.682	5.770.928	-6.189.433	1.941.178	
ABA210	Crediti v/Stato per spesa corrente - integrazione a norma del D.Lvo 56/2000	0			-	
ABA220	Crediti v/Stato per spesa corrente - FSN	0			-	
ABA230	Crediti v/Stato per mobilità attiva extraregionale	0			-	
ABA240	Crediti v/Stato per mobilità attiva internazionale	2.359.682	5.770.928	-6.189.433	1.941.178	0
ABA250	Crediti v/Stato per acconto quota fabbisogno sanitario regionale standard	0			-	
ABA260	Crediti v/Stato per finanziamento sanitario aggiuntivo corrente	0			-	
	Crediti v/Stato - altro:	0	0	0	-	
ABA270	Crediti v/Stato per spesa corrente - altro	0			-	
	<b>CREDITI V/STATO - INVESTIMENTI</b>	0	0	0	-	
ABA280	Crediti v/Stato per finanziamenti per investimenti:				-	
	<b>CREDITI V/STATO - RICERCA</b>	0	0	0	-	
ABA300	Crediti v/Stato per ricerca corrente - Ministero della Salute	0			-	
ABA310	Crediti v/Stato per ricerca finalizzata - Ministero della Salute	0			-	
ABA320	Crediti v/Stato per ricerca - altre Amministrazioni centrali	0			-	
ABA330	Crediti v/Stato per ricerca - finanziamenti per investimenti	0			-	
ABA340	<b>CREDITI V/PREFETTURE</b>	5.162.516	1.652.484	-5.220.539	1.594.460	1.038.611
	<b>TOTALE CREDITI V/STATO</b>	<b>7.622.198</b>	<b>7.423.412</b>	<b>-11.409.972</b>	<b>3.535.638</b>	

	<b>CREDITI V/REGIONE O P.A. PER SPESA CORRENTE</b>	69.664.565	828.237.451	-815.876.391	82.025.624	
	Crediti v/Regione o P.A. per finanziamento sanitario ordinario corrente:	52.536.530	777.483.785	-769.228.382	60.791.933	
ABA370	Crediti v/Regione o P.A. per spesa corrente - IRAP	0			-	
ABA380	Crediti v/Regione o P.A. per spesa corrente - Addizionale IRPEF	0			-	
ABA390	Crediti v/Regione o P.A. per quota FSR	46.876.612	738.893.454	-729.969.846	55.600.220	-58.621
ABA400	Crediti v/Regione o P.A. per mobilità attiva intraregionale	0			-	
ABA410	Crediti v/Regione o P.A. per mobilità attiva extraregionale	5.659.918	38.590.331	-39.258.536	4.991.712	2.099.092
ABA420	Crediti v/Regione o P.A. per acconto quota FSR	0			-	
ABA430	Crediti v/Regione o P.A. per finanziamento sanitario aggiuntivo corrente LEA	0			-	
ABA440	Crediti v/Regione o P.A. per finanziamento sanitario aggiuntivo corrente extra LEA	0			-	
ABA450	Crediti v/Regione o P.A. per spesa corrente - altro	17.057.435	50.523.048	-46.526.009	20.954.474	0
ABA460	<b>CREDITI V/REGIONE O P.A. PER RICERCA:</b>	<b>70.600</b>	<b>230.618</b>	<b>-22.000</b>	<b>279.218</b>	<b>0</b>
	<b>CREDITI V/REGIONE O P.A. PER VERSAMENTI A PATRIMONIO NETTO</b>	<b>16.928.903</b>	<b>4.816.679</b>	<b>-5.581.224</b>	<b>16.184.358</b>	
ABA480	Crediti v/Regione o P.A. per finanziamenti per investimenti	14.540.509	3.558.700	-3.172.830	14.924.379	0
ABA490	Crediti v/Regione o P.A. per incremento fondo dotazione	0			-	
	Crediti v/Regione o P.A. per ripiano perdite:	2.388.394	1.259.979	-2.388.394	1.259.979	
ABA500	Crediti v/Regione o P.A. per ripiano perdite	2.388.394	1.259.979	-2.388.394	1.259.979	0
ABA510	Crediti v/Regione per copertura debiti al 31/12/2005	0			-	
ABA520	Crediti v/Regione o P.A. per ricostituzione risorse da investimenti esercizi precedenti	0			-	
	<b>TOTALE CREDITI V/REGIONE O PROVINCIA AUTONOMA</b>	<b>86.593.467</b>	<b>833.054.130</b>	<b>-821.437.615</b>	<b>98.209.982</b>	

Tab. 16 - Movimentazioni dei crediti (valore nominale)

CODICE MOD. SP	CREDITI (VALORE NOMINALE)
ABA530	CREDITI V/COMUNI
	CREDITI VS/COMUNI DELLA PROVINCIA
	CREDITI VS.COMUNI DELLA REGIONE
	CREDITI VS/COMUNI EXTRAREGIONE
	CREDITI V/COMUNI PER FRNA

MOVIMENTI DELL'ESERCIZIO				
Valore iniziale	Incrementi	Decrementi	Valore finale	di cui per fatture da
1.447.796	1.960.173	-1.453.800	1.954.169	
1.012.653	1.226.617	-699.225	1.540.045	0
434.978	733.556	-754.576	413.958	413.595
166	0	0	166	0
0			0	

CODICE MOD. SP	CREDITI (VALORE NOMINALE)
	CREDITI VIAZIENDE SANITARIE PUBBLICHE DELLA REGIONE
ABA560	Crediti v/Aziende sanitarie pubbliche della Regione - mobilità in compensazione
ABA570	Crediti v/Aziende sanitarie pubbliche della Regione - mobilità non in compensazione
ABA580	Crediti v/Aziende sanitarie pubbliche della Regione - altre prestazioni
ABA590	Acconto quota FSR da distribuire
ABA600	CREDITI VIAZIENDE SANITARIE PUBBLICHE FUORI REGIONE
	TOTALE CREDITI VIAZIENDE SANITARIE PUBBLICHE

4.855.780	13.335.259	-11.745.422	6.445.618	
1.366.667	5.831.869	-5.751.209	1.447.327	0
0			0	
3.489.113	7.503.390	-5.994.212	4.998.291	1.512.124
0			0	
200.620	285.780	-187.346	299.055	169.292
5.056.401	13.621.040	-11.932.767	6.744.673	

CODICE MOD. SP	CREDITI (VALORE NOMINALE)
	CREDITI V/SOCIETA' PARTECIPATE E/O ENTI DIPENDENTI
ABA620	Crediti v/enti regionali:
	CREDITI VERSO ARPA
ABA630	Crediti v/sperimentazioni gestionali:
ABA640	Crediti v/altre partecipate:

52.030	82.038	-87.576	46.493	
52.030	82.038	-87.576	46.493	
52.030	82.038	-87.576	46.493	40.328
			0	
			0	

CODICE MOD. SP	CREDITI (VALORE NOMINALE)
ABA650	CREDITI V/ERARIO
	ERARIO C/IRES A RIMBORSO
	ERARIO C/IVA A CREDITO
	IVA C/ACQUISTI
	ALTRI CREDITI VERSO L'ERARIO

0	10.569	0	10.569	
0	253	0	253	
0	10.316		10.316	
0	0	0	0	
0			0	

CODICE MOD. SP	CREDITI (VALORE NOMINALE)
	CREDITI V/ALTRI
ABA670	Crediti v/clienti privati
ABA680	Crediti v/gestioni liquidatorie
ABA690	Crediti v/altri soggetti pubblici
	CREDITI V/AMMINISTRAZIONE PROV.LE
	CREDITI VS. ALTRE AMMIN.PUBBL.RER
	CREDITI VS. ALTRE AMMIN.PUBBL. EXTRAR
	CREDITI VERSO MINISTERO DELLA SALUTE
	CREDITI PER FNA
ABA700	Crediti v/altri soggetti pubblici per ricerca
ABA710	Altri crediti diversi
	CREDITI V/PERSONALE DIPENDENTE
	DEPOSITI CAUZIONALI ATTIVI
	CREDITI DIVERSI
	SOCIALE: CREDITI V/DISTRETTO PARMA
	SOCIALE: CREDITI V/DISTRETTO FIDENZ
	ISTITUTO TESORIERE: CREDITI DIVERSI

16.354.722	126.643.642	-129.477.979	13.520.384	
8.556.203	22.607.485	-23.085.810	8.077.879	1.344.575
3.130.040	0	-27	3.130.013	0
4.381.796	5.740.880	-8.012.660	2.110.016	
466.348	538.231	-117.928	886.651	0
1.186.874	2.084.465	-2.158.042	1.113.317	360.063
74.675	38.894	-6.318	107.251	34.181
2.797	0	0	2.797	0
2.651.102	3.079.270	-5.730.372	0	
0			0	
286.682	98.295.277	-98.379.483	202.476	
26.254	257.451	-243.980	39.725	0
26.667	200	-788	26.079	0
692	465	-1.156	2	2
136.670	0	0	136.670	0
96.400	0	-96.400	0	0
0	98.037.160	-98.037.160	0	0

Tab. 17 - Movimentazioni dei crediti (valore nominale)

CODICE MOD. SP	FONDO SVALUTAZIONE CREDITI	Fondo svalutazione iniziale	Accantonamenti	Utilizzi	Fondo svalutazione finale
	<b>CREDITI V/STATO - PARTE CORRENTE</b>	720.135	0	-659.125	61.010
	Crediti v/Stato per spesa corrente e acconti:	720.135	0	-659.125	61.010
ABA210	Crediti v/Stato per spesa corrente - Integrazione a norma del D.Lvo 56/2000				0
ABA220	Crediti v/Stato per spesa corrente - FSN				0
ABA230	Crediti v/Stato per mobilità attiva extraregionale				0
ABA240	Crediti v/Stato per mobilità attiva internazionale	720.135		-659.125	61.010
ABA250	Crediti v/Stato per acconto quota fabbisogno sanitario regionale standard				0
ABA260	Crediti v/Stato per finanziamento sanitario aggiuntivo corrente				0
	Crediti v/Stato - altro:	0	0	0	0
ABA270	Crediti v/Stato per spesa corrente - altro				0
	<b>CREDITI V/STATO - INVESTIMENTI</b>	0	0	0	0
ABA280	Crediti v/Stato per finanziamenti per investimenti:	0	0	0	0
	<b>CREDITI V/STATO - RICERCA</b>	0	0	0	0
ABA300	Crediti v/Stato per ricerca corrente - Ministero della Salute				0
ABA310	Crediti v/Stato per ricerca finalizzata - Ministero della Salute				0
ABA320	Crediti v/Stato per ricerca - altre Amministrazioni centrali				0
ABA330	Crediti v/Stato per ricerca - finanziamenti per investimenti				0
ABA340	<b>CREDITI V/PREFETTURE</b>	3.643.172		-3.087.323	555.849
	<b>TOTALE CREDITI V/STATO</b>	<b>4.363.307</b>	<b>0</b>	<b>-3.746.448</b>	<b>616.859</b>
	<b>CREDITI V/REGIONE O P.A. PER SPESA CORRENTE</b>	0	0	0	0
	Crediti v/Regione o P.A. per finanziamento sanitario ordinario corrente:	0	0	0	0
ABA370	Crediti v/Regione o P.A. per spesa corrente - IRAP				0
ABA380	Crediti v/Regione o P.A. per spesa corrente - Addizionale IRPEF				0
ABA390	Crediti v/Regione o P.A. per quota FSR				0
ABA400	Crediti v/Regione o P.A. per mobilità attiva intraregionale				0
ABA410	Crediti v/Regione o P.A. per mobilità attiva extraregionale				0
ABA420	Crediti v/Regione o P.A. per acconto quota FSR				0
ABA430	Crediti v/Regione o P.A. per finanziamento sanitario aggiuntivo corrente LEA				0
ABA440	Crediti v/Regione o P.A. per finanziamento sanitario aggiuntivo corrente extra LEA				0
ABA450	Crediti v/Regione o P.A. per spesa corrente - altro				0
ABA460	<b>CREDITI V/REGIONE O P.A. PER RICERCA:</b>	0	0	0	0
	<b>CREDITI V/REGIONE O P.A. PER VERSAMENTI A PATRIMONIO NETTO</b>	0	0	0	0
ABA480	Crediti v/Regione o P.A. per finanziamenti per investimenti				0
ABA490	Crediti v/Regione o P.A. per incremento fondo dotazione				0
	Crediti v/Regione o P.A. per ripiano perdite:	0	0	0	0
ABA500	Crediti v/Regione o P.A. per ripiano perdite				0
ABA510	Crediti v/Regione per copertura debiti al 31/12/2005				0
ABA520	Crediti v/Regione o P.A. per ricostituzione risorse da investimenti esercizi precedenti				0
	<b>TOTALE CREDITI V/REGIONE O PROVINCIA AUTONOMA</b>	<b>0</b>	<b>0</b>	<b>0</b>	<b>0</b>

Tab. 18 - Movimentazioni del fondo svalutazione crediti - I parte

*CP*

CODICE MOD. SP	FONDO SVALUTAZIONE CREDITI	Fondo svalutazione iniziale	Accantonamenti	Utilizzi	Fondo svalutazione finale
ABA530	CREDITI V/COMUNI	0	0	0	0
	<b>CREDITI VIAZIENDE SANITARIE PUBBLICHE DELLA REGIONE</b>	0	0	0	0
ABA560	Crediti v/Aziende sanitarie pubbliche della Regione - mobilità				0
ABA570	Crediti v/Aziende sanitarie pubbliche della Regione - mobilità				0
ABA580	Crediti v/Aziende sanitarie pubbliche della Regione - altre prestazioni				0
ABA590	Acconto quota FSR da distribuire				0
ABA600	<b>CREDITI VIAZIENDE SANITARIE PUBBLICHE FUORI REGIONE</b>				0
	<b>TOTALE CREDITI VIAZIENDE SANITARIE PUBBLICHE</b>	0	0	0	0
	<b>CREDITI V/SOCIETA' PARTECIPATE E/O ENTI DIPENDENTI</b>	0	0	0	0
ABA620	Crediti v/enti regionali:				0
ABA630	Crediti v/sperimentazioni gestionali:				0
ABA640	Crediti v/altre partecipate:				0
ABA650	<b>CREDITI V/ERARIO</b>	0	0	0	0
	<b>ERARIO CIRES A RIMBORSO</b>	0		0	0
	<b>CREDITI V/ALTRI</b>	5.730.043	0	-3.448	5.726.595
ABA670	Crediti v/clienti privati	2.507.651		-3.448	2.504.203
ABA680	Crediti v/gestioni liquidatorie	2.822.392			2.822.392
ABA690	Crediti v/altri soggetti pubblici	400.000			400.000
	<b>CREDITI VS. AMMINISTRAZIONI PUBBLICHE</b>	400.000			400.000
ABA700	Crediti v/altri soggetti pubblici per ricerca				0
ABA710	Altri crediti diversi				0

Tab. 19 - Movimentazioni del fondo svalutazione crediti -II parte

*cl*

CODICE MOD. SP	CREDITI	VALORE NOMINALE DEI CREDITI AL 31/12/15 PER ANNO DI FORMAZIONE				
		Anno 2011 e precedenti	Anno 2012	Anno 2013	Anno 2014	Anno 2015
	<b>CREDITI V/STATO - PARTE CORRENTE</b>	0	160.147	383.383	669.706	727.942
	Crediti v/Stato per spesa corrente e acconti:	0	160.147	383.383	669.706	727.942
ABA210	Crediti v/Stato per spesa corrente - Integrazione a norma del D.Lvo 56/2000					
ABA220	Crediti v/Stato per spesa corrente - FSN					
ABA230	Crediti v/Stato per mobilità attiva extraregionale					
ABA240	Crediti v/Stato per mobilità attiva internazionale	0	160.147	383.383	669.706	727.942
ABA250	Crediti v/Stato per acconto quota fabbisogno sanitario regionale standard					
ABA260	Crediti v/Stato per finanziamento sanitario aggiuntivo corrente					
	Crediti v/Stato - altro:	0	0	0	0	0
ABA270	Crediti v/Stato per spesa corrente - altro					
	<b>CREDITI V/STATO - INVESTIMENTI</b>	0	0	0	0	0
ABA280	Crediti v/Stato per finanziamenti per investimenti:	0	0	0	0	0
	.....					
	<b>CREDITI V/STATO - RICERCA</b>	0	0	0	0	0
ABA300	Crediti v/Stato per ricerca corrente - Ministero della Salute					
ABA310	Crediti v/Stato per ricerca finalizzata - Ministero della Salute					
ABA320	Crediti v/Stato per ricerca - altre Amministrazioni centrali					
ABA330	Crediti v/Stato per ricerca - finanziamenti per investimenti					
ABA340	<b>CREDITI V/PREFETTURE</b>	253.091	0	302.758	0	1.038.611
	<b>TOTALE CREDITI V/STATO</b>	253.091	160.147	686.141	669.706	1.768.553
	<b>CREDITI V/REGIONE O P.A. PER SPESA CORRENTE</b>	23.890.443	4.794.101	3.111.052	15.929.962	34.020.849
	Crediti v/Regione o P.A. per finanziamento sanitario ordinario corrente:	22.060.341	4.654.444	2.654.071	14.883.746	16.539.331
ABA370	Crediti v/Regione o P.A. per spesa corrente - IRAP					
ABA380	Crediti v/Regione o P.A. per spesa corrente - Addizionale IRPEF					
ABA390	Crediti v/Regione o P.A. per quota FSR	22.060.341	4.136.389	1.455.632	13.246.321	14.901.537
ABA400	Crediti v/Regione o P.A. per mobilità attiva intraregionale					
ABA410	Crediti v/Regione o P.A. per mobilità attiva extraregionale	0	518.055	1.198.439	1.637.425	1.637.794
ABA420	Crediti v/Regione o P.A. per acconto quota FSR					
ABA430	Crediti v/Regione o P.A. per finanziamento sanitario aggiuntivo corrente LEA					
ABA440	Crediti v/Regione o P.A. per finanziamento sanitario aggiuntivo corrente extra LEA					
ABA450	Crediti v/Regione o P.A. per spesa corrente - altro	1.830.102	139.657	456.981	1.046.216	17.481.518
ABA460	<b>CREDITI V/REGIONE O P.A. PER RICERCA:</b>	0	0	12.800	16.500	250.118
	.....					
	<b>CREDITI V/REGIONE O P.A. PER VERSAMENTI A PATRIMONIO NETTO</b>	4.034.966	900.000	0	0	11.249.392
ABA480	Crediti v/Regione o P.A. per finanziamenti per investimenti	4.034.966	900.000			9.989.413
ABA490	Crediti v/Regione o P.A. per incremento fondo dotazione					
	Crediti v/Regione o P.A. per ripiano perdite:	0	0	0	0	1.259.979
ABA500	Crediti v/Regione o P.A. per ripiano perdite	0	0	0	0	1.259.979
ABA510	Crediti v/Regione per copertura debiti al 31/12/2005					
ABA520	Crediti v/Regione o P.A. per ricostituzione risorse da investimenti esercizi precedenti					
	<b>TOTALE CREDITI V/REGIONE O PROVINCIA AUTONOMA</b>	27.925.409	5.694.101	3.123.852	15.946.462	45.520.359

Tab. 20 - Valore nominale dei crediti distinti per anno di formazione - I parte

CODICE MOD. SP	CREDITI	VALORE NOMINALE DEI CREDITI AL 31/12/15 PER ANNO DI FORMAZIONE				
		Anno 2011 e precedenti	Anno 2012	Anno 2013	Anno 2014	Anno 2015
ABA530	CREDITI V/COMUNI	0	875.887	27.310	167.864	883.108
	CREDITI VS/COMUNI DELLA PROVINCIA	0	875.631	3.593	65.297	595.524
	CREDITI VS.COMUNI DELLA REGIONE	0	120	23.687	102.567	287.584
	CREDITI VS/COMUNI EXTRAREGIONE	0	136	30	0	0
	CREDITI V/COMUNI PER FRNA					
	CREDITI VIAZIENDE SANITARIE PUBBLICHE DELLA REGIONE	285.634	1.603.648	658.736	1.584.526	2.313.074
ABA560	Crediti v/Aziende sanitarie pubbliche della Regione mobilità in compensazione	0	1.447.327	0	0	0
ABA570	Crediti v/Aziende sanitarie pubbliche della Regione mobilità non in compensazione					
ABA580	Crediti v/Aziende sanitarie pubbliche della Regione altre prestazioni	285.634	156.321	658.736	1.584.526	2.313.074
ABA590	Acconto quota FSR da distribuire					
ABA600	CREDITI VIAZIENDE SANITARIE PUBBLICHE FUORI REGIONE	62.357	3.954	33.287	69.152	130.305
	TOTALE CREDITI VIAZIENDE SANITARIE PUBBLICHE	347.991	1.607.602	692.023	1.653.678	2.443.379
	CREDITI V/SOCIETA' PARTECIPATE E/O ENTI DIPENDENTI	0	0	3.536	1.259	41.698
ABA620	Crediti v/enti regionali;	0	0	3.536	1.259	41.698
	CREDITI VERSO ARPA	0	0	3.536	1.259	41.698
ABA630	Crediti v/sperimentazioni gestionali;	0	0	0	0	0
	.....					
ABA640	Crediti v/altre partecipate;	0	0	0	0	0
	.....					
	.....					
ABA650	CREDITI V/ERARIO	0	0	0	0	10.569
	ERARIO C/RES A RIMBORSO					253
	ERARIO C/IVA A CREDITO					10.316
	ALTRI CREDITI VERSO L'ERARIO					
	CREDITI V/ALTRI	3.727.390	424.956	1.973.676	2.158.819	5.235.544
ABA670	Crediti v/clienti privati	1.449.979	319.076	772.245	1.311.040	4.225.539
ABA680	Crediti v/gestioni liquidatorie	1.963.256	0	859.136	307.621	0
ABA690	Crediti v/altri soggetti pubblici	188.431	91.381	301.079	539.013	990.112
	CREDITI V/AMMINISTRAZIONE PROV.LE	0	13.536	294.451	148.536	430.128
	CREDITI VS.AL TRE AMMIN.PUBBL.RER	185.634	7.592	6.502	389.214	524.375
	CREDITI VS.AL TRE AMMIN.PUBBL.EXTRAR	0	70.253	126	1.263	35.609
	CREDITI PER FNA					0
	CREDITI VS. MINISTERO SALUTE	2.797	0	0	0	0
ABA700	Crediti v/altri soggetti pubblici per ricerca	0	0	0	0	0
ABA710	Altri crediti diversi	125.723	14.499	41.216	1.145	19.893
	CREDITI V/PERSONALE DIPENDENTE	18.536	656	52	790	19.691
	DEPOSITI CAUZIONALI ATTIVI	11.616	13.843	65	355	200
	CREDITI DIVERSI	0	0	0	0	2
	SOCIALE: CREDITI V/DISTRETTO PARMA	95.571	0	41.099	0	0
	SOCIALE: CREDITI V/DISTRETTO FIDENZ					
	ISTITUTO TESORIERE: CREDITI DIVERSI					

Tab. 21 - Valore nominale dei crediti distinti per anno di formazione - il parte

CODICE MOD. SP	CREDITI	VALORE NETTO DEI CREDITI AL 31/12/15 PER SCADENZA		
		Entro 12 mesi	Tra 1 e 5 anni	Oltre 5 anni
	<b>CREDITI V/STATO - PARTE CORRENTE</b>			
	Crediti v/Stato per spesa corrente e acconti:	0	1.880.168	0
		0	1.880.168	0
ABA210	Crediti v/Stato per spesa corrente - Integrazione a norma del D.Lvo 56/2000			
ABA220	Crediti v/Stato per spesa corrente - FSN			
ABA230	Crediti v/Stato per mobilità attiva extraregionale			
ABA240	Crediti v/Stato per mobilità attiva internazionale		1.880.168	
ABA250	Crediti v/Stato per acconto quota fabbisogno sanitario regionale standard			
ABA260	Crediti v/Stato per finanziamento sanitario aggiuntivo corrente			
	Crediti v/Stato - altro:	0	0	0
ABA270	Crediti v/Stato per spesa corrente - altro			
	<b>CREDITI V/STATO - INVESTIMENTI</b>	0	0	0
ABA280	Crediti v/Stato per finanziamenti per investimenti:	0	0	0
	-----			
	-----			
	<b>CREDITI V/STATO - RICERCA</b>	0	0	0
ABA300	Crediti v/Stato per ricerca corrente - Ministero della Salute			
ABA310	Crediti v/Stato per ricerca finalizzata - Ministero della Salute			
ABA320	Crediti v/Stato per ricerca - altre Amministrazioni centrali			
ABA330	Crediti v/Stato per ricerca - finanziamenti per investimenti			
ABA340	<b>CREDITI V/PREFETTURE</b>		1.038.611	
	<b>TOTALE CREDITI V/STATO</b>	0	2.918.779	0
	<b>CREDITI V/REGIONE O P.A. PER SPESA CORRENTE</b>	76.754.694	4.991.712	0
	Crediti v/Regione o P.A. per finanziamento sanitario ordinario corrente:	55.800.220	4.991.712	0
ABA370	Crediti v/Regione o P.A. per spesa corrente - IRAP			
ABA380	Crediti v/Regione o P.A. per spesa corrente - Addizionale IRPEF			
ABA390	Crediti v/Regione o P.A. per quota FSR	55.800.220		
ABA400	Crediti v/Regione o P.A. per mobilità attiva intraregionale			
ABA410	Crediti v/Regione o P.A. per mobilità attiva extraregionale		4.991.712	
ABA420	Crediti v/Regione o P.A. per acconto quota FSR			
ABA430	Crediti v/Regione o P.A. per finanziamento sanitario aggiuntivo corrente LEA			
ABA440	Crediti v/Regione o P.A. per finanziamento sanitario aggiuntivo corrente extra LEA			
ABA450	Crediti v/Regione o P.A. per spesa corrente - altro	20.954.474		
ABA460	<b>CREDITI V/REGIONE O P.A. PER RICERCA:</b>	279.218	0	0
	-----			
	-----			
	<b>CREDITI V/REGIONE O P.A. PER VERSAMENTI A PATRIMONIO NETTO</b>	16.184.358	0	0
ABA480	Crediti v/Regione o P.A. per finanziamenti per investimenti	14.924.379		
ABA490	Crediti v/Regione o P.A. per incremento fondo dotazione			
	Crediti v/Regione o P.A. per ripiano perdite:	1.259.979	0	0
ABA500	Crediti v/Regione o P.A. per ripiano perdite	1.259.979		
ABA510	Crediti v/Regione per copertura debiti al 31/12/2005			
ABA520	Crediti v/Regione o P.A. per ricostituzione risorse da investimenti esercizi precedenti			
	<b>TOTALE CREDITI V/REGIONE O PROVINCIA AUTONOMA</b>	93.218.270	4.991.712	0

Tab. 22 - Valore netto dei crediti per anno di scadenza - I parte

REGIONE EMILIA-ROMAGNA ( r\_emiro )  
 Giunta ( AOO\_EMR )  
 PG/2016/03234-14 del 05/05/2016



CODICE MOD. SP	CREDITI	VALORE NETTO DEI CREDITI AL 31/12/15 PER SCADENZA		
		Entro 12 mesi	Tra 1 e 5 anni	Oltre 5 anni
ABA530	CREDITI V/COMUNI	1.954.169	0	0
	CREDITI VS/COMUNI DELLA PROVINCIA	1.540.045		
	CREDITI VS.COMUNI DELLA REGIONE	413.958		
	CREDITI VS/COMUNI EXTRAREGIONE	166		
	CREDITI VIAZIENDE SANITARIE PUBBLICHE DELLA REGIONE	6.445.618	0	0
ABA560	Crediti v/Aziende sanitarie pubbliche della Regione - mobilità	1.447.327		
ABA570	Crediti v/Aziende sanitarie pubbliche della Regione - mobilità			
ABA580	Crediti v/Aziende sanitarie pubbliche della Regione - altre	4.998.291		
ABA590	Acconto quota FSR da distribuire			
ABA600	CREDITI VIAZIENDE SANITARIE PUBBLICHE FUORI REGIONE	299.055		
	TOTALE CREDITI VIAZIENDE SANITARIE PUBBLICHE	6.744.673	0	0
	CREDITI V/SOCIETA' PARTECIPATE E/O ENTI DIPENDENTI	46.493	0	0
ABA620	Crediti v/enti regionali:	46.493	0	0
	CREDITI VERSO ARPA	46.493		
ABA630	Crediti v/sperimentazioni gestionali:	0	0	0
	.....			
ABA640	Crediti v/altre partecipate:	0	0	0
	.....			
ABA650	CREDITI V/ERARIO	10.569	0	0
	ERARIO CIVIA A CREDITO	10.316		
	ALTRI CREDITI VERSO L'ERARIO	253		
	CREDITI V/ALTRI	6.297.538	1.496.251	0
ABA670	Crediti v/clienti privati	4.077.425	1.496.251	
ABA680	Crediti v/gestioni liquidatorie	307.622	0	0
	.....			
ABA690	Crediti v/altri soggetti pubblici	1.710.016	0	0
	CREDITI V/AMMINISTRAZIONE PROV.LE	886.651		
	CREDITI VS.ALTRE AMMIN.PUBBL.RER	713.317		
	CREDITI VS.ALTRE AMMIN.PUBBL.EXTRAR	107.251		
	CREDITI PER FNA	0		
	CREDITI VS. MINISTERO SALUTE	2.797		
ABA700	Crediti v/altri soggetti pubblici per ricerca	0	0	0
	.....			
ABA710	Altri crediti diversi	202.476	0	0
	CREDITI V/PERSONALE DIPENDENTE	39.725		
	DEPOSITI CAUZIONALI ATTIVI	26.079		
	CREDITI DIVERSI	2		
	SOCIALE: CREDITI V/DISTRETTO PARMA	136.670		
	SOCIALE: CREDITI V/DISTRETTO FIDENZ	0		

Tab. 23 - Valore netto dei crediti per anno di scadenza -II parte

REGIONE EMILIA-ROMAGNA ( r\_emiro )  
 Giunta ( AOO\_EMR )  
 PG/2016/03234/14 del 05/05/2016

DETTAGLIO CREDITI INTRAREGIONALI PER SINGOLA AZIENDA	Mobilità in compensazione	Mobilità non in compensazione	Altre prestazioni
AUSL Piacenza	6.476		541.827
AUSL Reggio Emilia	6.812		2.567.651
AUSL Modena	0		145.889
AUSL Bologna	0		84.873
AUSL Imola	48		0
AUSL Ferrara	8		20.814
AUSL Romagna	419		16.059
Osp Parma			1.433.546
Osp Reggio	4.005		1.657
Osp Modena	1.429.560		33.741
Osp Bologna			103.886
Osp Ferrara			
Rizzoli			48.347
Regione GSA			

Tab. 24 - Dettaglio crediti Intraregionali per mobilità (in compensazione e non) e per altre prestazioni



*Handwritten signature*



CODICE MOD. SP	DETTAGLIO CREDITI PER INCREMENTI DI PATRIMONIO NETTO DELIBERATI	Delibera n°/anno	importo dell'opera	Riscosso negli esercizi precedenti (-)	Consistenza iniziale	Importo nuove deliberazioni	Riscossioni (-)	Consistenza finale
ABA280	Crediti v/Stato per finanziamenti per investimenti <i>Inserire dettaglio</i>				0			0
ABA480	Crediti v/Regione o Provincia Autonoma per finanziamenti per investimenti interventi odontoiatrica ed innovazioni tecnologiche programma regionale investimenti 8 programma regionale investimenti in sanità Programma integrativo 2013 investimenti sanitari Misure alternative all'internamento Prg. Cassa della salute 24 Maggio e Centro Dialisi Territoriale Programma regionale investimenti in sanità ex art. 36 L.R. 38/2002 - allegato 3 di cui alla Delibera Assemblea Legislativa n. 42/2015	DGR n. 964/2006 Del. Ass. Leg. n. 185/2008 DGR n. 1413/2011 Del. Ass. Leg. n. 120/2013 DGR n. 1823/2013 Det. Reg. le n. 9639/2015 Det. Reg. le n. 18971/2015	14.341.454 263.000 6.438.911 900.000 6.136.594 602.949	-186.946 0 -186.946 0	14.174.509 263.000 6.271.966 900.000 6.136.594 602.949	3.556.700 0 0 0 2.606.700 950.000	-2.606.830 0 -2.500.000 0 -306.830 0	14.924.379 263.000 3.771.966 900.000 5.829.764 602.949 2.606.700 950.000
ABA490	Crediti v/Regione o Provincia Autonoma per incremento fondo dotazione				0			0
ABA500	<i>Inserire dettaglio</i> Crediti v/Regione o Provincia Autonoma per ripiano perdite		2.388.394 2.388.394	0 0	2.388.394 2.388.394	1.259.979 1.259.979	-2.388.394 -2.388.394	1.259.979 1.259.979
ABA510	Crediti v/Regione per copertura debiti al 31/12/2005 <i>Inserire dettaglio</i>				0			0
ABA520	Crediti v/Regione o Provincia Autonoma per ricostituzione risorse da investimenti esercizi precedenti <i>Inserire dettaglio</i>				0			0

La voce ABA480 non coincide con la consistenza iniziale del mod. SP 2014 per le motivazioni di seguito indicate:  
DGR n. 1139/2007 finanziamento di € 279.000 revocato con DGR. N. 427/2013  
DGR n. 2343/2003 finanziamento residuo di € 87.000 riclassificato alla voce ABA690 "Crediti verso altri soggetti pubblici" (come da disposizioni regionali)

Tab. 25 - Dettagli crediti per incrementi di patrimonio netto

**CRED01 – Svalutazione crediti iscritti nell'attivo circolante.**

<b>CRED01</b>	<b>–</b>	<b>Nei corso dell'esercizio non sono state effettuate svalutazioni di crediti iscritti nell'attivo circolante</b>
---------------	----------	---

**Altre informazioni relative ai crediti.**

<b>Informazione</b>	<b>Caso presente in azienda?</b>		<b>Se sì, illustrare</b>
<b>CRED02 – Gravami.</b> Sui crediti dell'azienda vi sono gravami quali pignoramenti ecc?	NO		
<b>CRED03 – Cartolarizzazioni.</b> L'azienda ha in atto operazioni di cartolarizzazione dei crediti?	NO		
<b>CRED04 – Altro.</b> Esistono altre informazioni che si ritiene necessario fornire per soddisfare la regola generale secondo cui "Se le informazioni richieste da specifiche disposizioni di legge non sono sufficienti a dare una rappresentazione veritiera e corretta, si devono fornire le informazioni complementari necessarie allo scopo" (art 2423 cc)?	NO		

### 8. Attività finanziarie che non costituiscono immobilizzazioni

CODICE MOD. SP	ESERCIZI PRECEDENTI			MOVIMENTI DELL'ESERCIZIO					Valore netto	
	Costo storico	Rivalutazioni	Svalutazioni	Valore iniziale	Giroconti e Riclassificazioni	Rivalutazioni	Svalutazioni	Acquisizioni		Cessioni (valore netto)
ABA730				0	0					0
ABA740	2.764	2.417	-2.417	2.764	0				-857	1.907
<b>TOTALE ATTIVITA' FINANZIARIE CHE NON COSTITUISCONO IMMOBILIZZAZIONI</b>	<b>2.764</b>	<b>2.417</b>	<b>-2.417</b>	<b>2.764</b>	<b>0</b>	<b>0</b>	<b>0</b>	<b>0</b>	<b>-857</b>	<b>1.907</b>

Tab. 26 - Movimentazioni delle attività finanziarie che non costituiscono immobilizzazioni

CODICE MOD. SP	ESERCIZI PRECEDENTI			MOVIMENTI DELL'ESERCIZIO					Valore finale	
	Costo storico	Rivalutazioni	Svalutazioni	Valore iniziale	Giroconti e Riclassificazioni	Rivalutazioni	Svalutazioni	Acquisizioni		Cessioni (valore netto)
ABA730	0	0	0	0	0	0	0	0	0	0
ABA740	2.764	2.417	-2.417	2.764	0				-857	1.907
<b>TOTALE ATTIVITA' FINANZIARIE CHE NON COSTITUISCONO IMMOBILIZZAZIONI</b>	<b>2.764</b>	<b>2.417</b>	<b>-2.417</b>	<b>2.764</b>	<b>0</b>	<b>0</b>	<b>0</b>	<b>0</b>	<b>-857</b>	<b>1.907</b>

Tab. 26 - Dettagli e movimentazioni delle attività finanziarie che non costituiscono immobilizzazioni

**Altre informazioni relative alle attività finanziarie che non costituiscono immobilizzazioni**

Informazione	Caso presente in azienda?	Se sì, illustrare
<b>AF01 – Gravami.</b> Sulle attività finanziarie che non costituiscono immobilizzazioni vi sono gravami quali pegni, pignoramenti ecc?	NO	
<b>AF02 – Contenzioso con iscrizione in bilancio.</b> Sulle attività finanziarie che non costituiscono immobilizzazioni iscritte in bilancio sono in corso contenziosi con altre aziende sanitarie, con altri enti pubblici o con soggetti privati?	NO	
<b>AF03 – Contenzioso senza iscrizione in bilancio.</b> Esistono attività finanziarie che non costituiscono immobilizzazioni non iscritte nello stato patrimoniale perché non riconosciute come proprietà dell'azienda in seguito a contenziosi in corso con altre aziende sanitarie, con altri enti pubblici o con soggetti privati?	NO	
<b>AF04 – Altro.</b> Esistono altre informazioni che si ritiene necessario fornire per soddisfare la regola generale secondo cui "Se le informazioni richieste da specifiche disposizioni di legge non sono sufficienti a dare una rappresentazione veritiera e corretta, si devono fornire le informazioni complementari necessarie allo scopo" (art 2423 cc)?	NO	



## 9. Disponibilità liquide

CODICE MOD. SP	DISPONIBILITA' LIQUIDE	Valore iniziale	MOVIMENTI DELL'ESERCIZIO		Valore finale
			Incrementi	Decrementi	
ABA760	Cassa	130.817	1.138.440	-1.140.409	128.848
ABA770	Istituto Tesoriere	0	692.830.059	-692.744.831	85.227
ABA780	Tesoreria Unica	0			0
ABA790	Conto corrente postale	132.778	4.107.973	-4.113.248	127.503

Tab. 29 - Movimentazioni delle disponibilità liquide

### DL01 – Fondi vincolati.

<b>DL01 – NO</b>	Le disponibilità liquide non comprendono fondi vincolati.
------------------	---

### Altre informazioni relative alle disponibilità liquide.

Informazione	Caso presente in azienda?	Se sì, illustrare
<b>DL02 – Gravami.</b> Sulle disponibilità liquide dell'azienda vi sono gravami quali pignoramenti ecc?	SI	Il saldo risultante presso l'Istituto Tesoriere rappresenta la somma riservata all'eventuale esecuzione di pignoramento a suo tempo notificato all'azienda e all'Istituto Tesoriere
<b>DL03 – Altro.</b> Esistono altre informazioni che si ritiene necessario fornire per soddisfare la regola generale secondo cui "Se le informazioni richieste da specifiche disposizioni di legge non sono sufficienti a dare una rappresentazione veritiera e corretta, si devono fornire le informazioni complementari necessarie allo scopo" (art 2423 cc)?	NO	

## 10. Ratei e risconti attivi

CODICE MOD. CE	RISCONTI ATTIVI	Importo	di cui oltre 12 mesi
	<i>DETTAGLIO A LIVELLO DI CODICE DI COSTO CE</i>		
BA0350	B.1.B.4) Supporti informatici e cancelleria	113	
BA0790	B.2.A.6.4) - da privato	62.010	
BA1510	B.2.A.16.2) Altri servizi sanitari e sociosanitari a rilevanza sanitaria da pubblico - Altri soggetti pubblici della Regione	43.333	
BA1530	B.2.A.16.4) Altri servizi sanitari da privato	255.649	
BA1650	B.2.B.1.8) Utenze telefoniche	12.345	
BA1700	B.2.B.1.11.B) Premi di assicurazione - Altri premi assicurativi	206.466	
BA1740	B.2.B.1.12.C) Altri servizi non sanitari da privato	15.126	
BA1970	B.3.F) Altre manutenzioni e riparazioni	13.806	
BA2000	B.4.A) Fitti passivi	52.980	
BA2510	B.9.A) Imposte e tasse (escluso IRAP e IRES)	2.776	
CA0160	C.4.A) Altri oneri finanziari	59	

Tab. 31 – Risconti attivi – Dettaglio a livello di costo (codice CE)

### Altre informazioni relative a ratei e risconti attivi.

Informazione	Caso presente in azienda?	Se sì, illustrare
RR01 – Esistono altre informazioni che si ritiene necessario fornire per soddisfare la regola generale secondo cui “Se le informazioni richieste da specifiche disposizioni di legge non sono sufficienti a dare una rappresentazione veritiera e corretta, si devono fornire le informazioni complementari necessarie allo scopo” (art 2423 cc)?	NO	





### 11. Patrimonio netto

CODICE MOD. SP	PATRIMONIO NETTO	MOVIMENTI DELL'ESERCIZIO						RIEPILOGO DELLE UTILIZZAZIONI EFFETTUATE NEI TRE PRECEDENTI ESERCIZI					
		Consistenza iniziale	Giroconti e riclassificazioni	Assegnazioni nel corso dell'esercizio	Utilizzi per sterlizzazioni nel corso dell'esercizio	Altre variazioni (+/-)	Risultato di esercizio (+/-)	Consistenza finale	Copertura perdite	Sterlizzazioni	Altre motivazioni		
PAA000	FONDO DI DOTAZIONE	-4.477.481											
PAA010	FINANZIAMENTI PER INVESTIMENTI:	92.659.488	125.324	12.147.750	-7.050.819	61.095	0	97.932.847	18.145.746	3.442.629			
PAA020	Finanziamenti per beni di prima donazione	31.047.996	0	-1.091.056	-1.091.056	218.795	0	29.355.730					
PAA030	Finanziamenti da Stato per investimenti	36.426.657	0	0	-1.321.713	0	0	35.104.944					
PAA040	Finanziamenti da Stato per investimenti - ex art. 20 legge 67/88	36.408.472	0	-1.306.199	-1.306.199	0	0	35.102.272					
PAA050	Finanziamenti da Stato per investimenti - ricerca	0	0	0	0	0	0	0					
PAA060	Finanziamenti da Stato per investimenti - altro	18.185	0	0	-15.514	0	0	2.671					
PAA070	Finanziamenti da Regione per investimenti	6.636.248	0	3.568.700	-184.412	-157.700	0	8.850.857					
PAA080	Finanziamenti da atti soggettivi pubblici per investimenti	1.781.238	0	0	-64.424	0	0	1.716.815					
PAA090	Finanziamenti per investimenti da rielica contributi in conto esercizio	17.767.362	125.324	8.591.050	-3.579.214	0	0	22.904.522					
PAA100	RISERVE DA DONAZIONI E LASCI VINCOLATI AD INVESTIMENTI	2.940.265	19.956	399.652	-774.628	0	0	2.585.244	2.596.018	895.015			
PAA110	ALTRE RISERVE:	84.912	0	0	0	0	0	84.912					
PAA120	Riserve da rivalutazioni	84.912	0	0	0	0	0	84.912					
PAA130	Riserve da plusvalenze da reinvestire	0	0	0	0	0	0	0					
PAA140	Contributi da reinvestire	0	0	0	0	0	0	0					
PAA150	Riserve da utili & esercizio destinati ad investimenti	0	0	0	0	0	0	0					
PAA160	Riserve diverse	0	0	0	0	0	0	0					
PAA170	CONTRIBUTI PER RIPIANO PERDITE:	2.388.394	0	1.259.979	0	-2.388.394	0	1.259.979	4.626.677				
PAA180	Contributi per copertura debiti al 31/12/2005	0	0	0	0	0	0	0					
PAA190	Contributi per costituzione riserve da investimenti esercizi precedenti	0	0	0	0	0	0	0					
PAA200	Altro	2.388.394	0	1.259.979	0	-2.388.394	0	1.259.979					
PAA210	UTILI (PERDITE) PORTATI A NUOVO	-30.964	30.964	0	0	2.388.394	0	-26.215.369					
PAA220	UTILE (PERDITA) D'ESERCIZIO	30.964	-30.964	0	0	0	0	13.317					
	TOTALE PATRIMONIO NETTO	62.991.864	145.280	13.807.361	-7.836.447	61.095	13.317	69.163.429					

NOTE: l'importo di 125.324 nella colonna "giroconti e riclassificazioni" rappresenta l'acquisizione di cespiti con finanziamenti vincolati degli esercizi precedenti sismati dalla voce PBA150 ; B.N) QUOTE INUTILIZZATE CONTRIBUTI; l'importo di 19.956 nella colonna "giroconti e riclassificazioni" rappresenta l'acquisizione di cespiti con contributi da privati degli esercizi precedenti sismati dalla voce PBA180 ; B.N) QUOTE INUTILIZZATE CONTRIBUTI DA PRIVATI

Tab. 32 - Consistenza, movimentazioni e utilizzazioni delle poste di patrimonio netto

Cl

CODICE MOD. SP	DETTAGLIO FINANZIAMENTI PER INVESTIMENTI RICEVUTI NEGLI ULTIMI TRE ESERCIZI	INFORMAZIONI										MOVIMENTI DELL'ESERCIZIO				
		Vincolato o indistinto	Esercizio di assegnazione	Estremi del provvedimento	Destinazione e (tipologie di beni acquisiti)	Consistenza all'inizio dell'esercizio	Giroconti e Riclassificazioni	Assegnazioni nel corso dell'esercizio	Utilizzo a fronte di sterilizzazioni nel corso dell'esercizio	Altre variazioni (+/-)	Consistenza finale	di cui riscossi	di cui investiti			
PAA020	Per beni di prima dotazione:					31.047.990	0	0	-1.911.056	218.795	29.355.730					
	... assegnati in data antecedente al 1/1/2013					31.047.990			-1.911.056	218.795	29.355.730					
PAA030	Da Stato:					35.425.657	0	0	-1.321.713	0	35.104.944					
	... assegnati in data antecedente al 1/1/2013					30.024.091			-1.321.713		28.702.378					
	... assegnati a partire dall'1/1/2013 "ampliamento Ospedale di Vajo"	vincolati	2014	Det. Reg. le n. 652/2014	cespiti	5.829.764					5.829.764					
	... assegnati a partire dall'1/1/2013 "percorsi riabilitativi alternativi all'internamento"	vincolati	2014	DD	cespiti	572.801					572.801					
PAA070	Da Regione:					6.636.249	0	3.556.709	-184.412	-157.700	8.650.837					
	... assegnati in data antecedente al 1/1/2013					5.299.273			-184.412	-157.700	4.957.161					
	... assegnati a partire dall'1/1/2013 "ampliamento Ospedale di Vajo"	vincolati	2014	Det. Reg. le n. 652/2014	cespiti	306.830					306.830					
	... assegnati a partire dall'1/1/2013 "percorsi riabilitativi alternativi all'internamento"	vincolati	2014	DD	cespiti	30.147					30.147					
	... assegnati a partire dall'1/1/2013 "Programma regionale investimenti in sanità ex art. 36 L.R. 39/2002 allegato 3 di cui alla Delibera Assemblea Legislativa n. 42/2015	vincolati	2015	Det. Reg. le n. 1887/2015	cespiti		950.000				950.000					
PAA080	Da altri soggetti pubblici:					1.781.238	0	2.608.700	-64.424	0	2.606.700					
	... assegnati in data antecedente al 1/1/2013					1.505.293		0	-64.424		1.716.816					
	... assegnati a partire dall'1/1/2013 "Programma rurale 2007/2013"	vincolati	2015	Det. Reg. le n. 9639/2015	cespiti			2.608.700			2.606.700					
	Per investimenti da rettifica contributi in conto esercizio:					2.323.340			-56.592		1.448.702					
PAA090	Per investimenti da rettifica contributi in conto esercizio:					17.767.352	126.324	6.591.050	-3.579.214	0	22.904.522					
	... assegnati in data antecedente al 1/1/2013					2.323.340			-710.061		1.613.279					
	... assegnati a partire dall'1/1/2013 "Finanziamento delle Aziende del SSR per l'anno 2013"	indistinti	2013	DGR 48/2013	cespiti	8.327.076		2.438.030	-846.345		9.918.761	0	2.438.030			
	... assegnati a partire dall'1/1/2013 "Finanziamento delle Aziende del SSR per l'anno 2014"	indistinti	2014	DGR 217/2014	cespiti	2.778.947		2.516.116	-773.385		4.521.679	2.778.947	2.516.116			
	... assegnati a partire dall'1/1/2013 "Finanziamento delle Aziende del SSR per l'anno 2015"	indistinti	2014	DGR 1735/2014	cespiti	4.338.000		2.507.334	-1.115.031		5.730.304	2.507.334	2.507.334			
	... assegnati a partire dall'1/1/2013 "Finanziamento delle Aziende del SSR per l'anno 2016"	indistinti	2015	DGR 2292/2015	cespiti			1.114.000			1.114.000	0	0			
	... assegnati a partire dall'1/1/2013 "Sistema informativo neuropsichiatrico infantile"	vincolati	2015	DGR 1255/2015	cespiti			8.001	-8.001		0		8.001			
	... assegnati a partire dall'1/1/2013 "Competenze valutative controlli alimentari"	vincolati	2015	DGR 1871/2015	cespiti			7.569	-7.569		0		7.569			

*ce*

CODICE MOD. SP	DETTAGLIO FINANZIAMENTI PER INVESTIMENTI RICEVUTI NEGLI ULTIMI TRE ESERCIZI	INFORMAZIONI				MOVIMENTI DELL'ESERCIZIO							
		Vincolato o Indistinto	Esercizio di assegnazione	Estremi del provvedimento	Destinazione e tipologia di beni acquistati	Consistenza all'inizio dell'esercizio	Giroconti e Riclassificazioni	Assegnazioni nel corso dell'esercizio	Utilizzo a fronte di sterlizzazioni nel corso dell'esercizio	Altre variazioni (+/-)	Consistenza finale	di cui riscossi	di cui investiti
	... assegnati a partire dall'1/1/2013 "Protezione assistita"	*vincolati	2011	DGR 2152/2011	cespiti		2.319		-2.319		0		2.319
	... assegnati a partire dall'1/1/2013 "Vigilanza impiantistica cantieri e salinifici"	*vincolati	2012	DGR 2092/2012	cespiti		1.339		-1.339		0		1.339
	... assegnati a partire dall'1/1/2013 "Formazione tecnici prevenzione"	*vincolati	2012	DGR 2092/2012	cespiti		2.952		-2.952		0		2.952
	... assegnati a partire dall'1/1/2013 "Diffusione defibrillatori automatici"	*vincolati	2013	DGR 1175/2013	cespiti		1.098		-1.098		0		1.098
	... assegnati a partire dall'1/1/2013 "Alimenti senza glutine"	*vincolati	2013	DGR 1932/2013	cespiti		6.259		-6.259		0		6.259
	... assegnati a partire dall'1/1/2013 "Vigilanza lascio non convenzionali"	*vincolati	2013	DGR 1931/2013	cespiti		56.284		-56.284		0		56.284
	... assegnati a partire dall'1/1/2013 "Formazione operatori SPSAL"	*vincolati	2013	DGR 1931/2013	cespiti		6.100		-6.100		0		6.100
	... assegnati a partire dall'1/1/2013 "Pronta disponibilità infortuni sul lavoro"	*vincolati	2013	DGR 1931/2013	cespiti		19.500		-13.000		6.500		13.000
	... assegnati a partire dall'1/1/2013 "Ricerca patologie professionali"	*vincolati	2013	DGR 1931/2013	cespiti		3.111		-3.111		0		3.111
	... assegnati a partire dall'1/1/2013 "Potenziamento dotazione strumentale"	*vincolati	2013	DGR 1931/2013	cespiti		20.000		-20.000		0		20.000
	... assegnati a partire dall'1/1/2013 "Formazione universitaria DSP"	*vincolati	2013	DGR 1933/2013	cespiti		878		-878		0		878
	... assegnati a partire dall'1/1/2013 "Prevenzione installazioni ferramini"	*vincolati	2014	DGR 1394/2014	cespiti		4.757		-4.757		0		4.757
	... assegnati a partire dall'1/1/2013 "ProLaIntesa pgm ricerca reg. università"	*vincolati	2012	DGR 2167/2012	cespiti		727		-727		0		727

NOTE: i finanziamenti "vincolati" rappresentano l'importo di 125.324 della colonna "giroconti e riclassificazioni" della tab. 32

Tab. 33 - Dettaglio finanziamenti per investimenti (ultimi 3 esercizi)

130

DETTAGLIO RISERVE DA PLUSVALENZE DA REINVESTIRE	ESERCIZI PRECEDENTI			Valore finale
	Valore al 31/12/2012 e precedenti	Valore al 31/12/2013	Valore al 31/12/2014 (Valore iniziale)	
Valore iniziale	0	0	84.912	84.912
Incrementi		84.912		
Utilizzi	0			
Valore finale	0	84.912	84.912	84.912

Tab. 34 - Dettaglio riserve da plusvalenze da reinvestire

DETTAGLIO CONTRIBUTI DA REINVESTIRE	ESERCIZI PRECEDENTI			Valore finale
	Valore al 31/12/2012 e precedenti	Valore al 31/12/2013	Valore al 31/12/2014 (Valore iniziale)	
Valore iniziale	0	0	0	0
Incrementi	0	0		
Utilizzi	0	0	0	
Valore finale	0	0	0	0

Tab. 35 - Dettaglio contributi da reinvestire

PN01 – Donazioni e lasciti vincolati ad investimenti

PN 01 – SI    Nell'esercizio sono state rilevate donazioni e lasciti vincolati ad investimenti

Soggetti	finalità	importo
Privati Cittadini	televisore per ambulatorio di pediatria di Fornovo Taro - Distr. Valli Taro Ceno	218
Associazione Insieme per vivere di Borgotaro	videoproiettore completo di supporto per Unità operativa diagnostica per immagini dell'Ospedale Santa Maria di Borgotaro	490
Privati Cittadini	materiale x ambulatorio di medicina dipartimento ospedaliero di BT	13.171
Associazione Insieme per vivere di Borgotaro	sistema di monitoraggio neuromuscolare per servizio di Anestesia dell'Ospedale Santa Maria di Borgotaro	2.928
Associazione Insieme per vivere di Borgotaro	monitor e stampante per ambulatorio di endoscopia dell'Ospedale Santa Maria di Borgotaro	4.636
SMITH & NEPHEW	motore per colonna artroscopica per unità o. ortopedia dell'Ospedale Santa Maria di Borgotaro	11.800
Associazione Italiana SLA	quattro automobili per Dipartimenti dei servizi territoriali dei 4 distretti	39.103
Comune di Tornolo	frigorifero per Struttura Cure Intermedie - lungoassistenza Distretto Taro Ceno	269
Privati Cittadini	automobile per Hospice territoriale Valli Taro Ceno	15.063
Privati Cittadini	allestimento pulmino per centro disabili Lubiana	14.951
ditta AlfaWasserman	apparecchio per intolleranza al lattosio dipartimento ospedaliero di Fidenza	4.066
ass.ADISCO	rilevatore battito caridaco dipartimento ospedaliero di Fidenza rep.Ostetricia	732
AVOPRORIT	elettrocardiografo per centro cure palliative day ospital Presidio Fidenza San Secondo	6.710
Pentax Italia	video processore digitale per dipartimento ospedaliero di Fidenza Endoscopia chirurgica	36.744
Valtarese Foundation	elaboratori elettronici per prg. Informatizzazione cartella clinica	77.801
Fondazione Cassa di Risparmio	diagnostica per immagini per Ospedale di Fidenza - urologia	60.000
<b>totale</b>		<b>288.682</b>

**PN02 – Fondo di dotazione**

<b>PN 02 – SI</b>	<b>Il fondo di dotazione non ha subito variazioni rispetto all'esercizio precedente</b>
-------------------	---

**Altre informazioni relative al patrimonio netto**

<b>Informazione</b>	<b>Caso presente in azienda?</b>		<b>Se sì, illustrare</b>
<b>PN03 – Altro.</b> Esistono altre informazioni che si ritiene necessario fornire per soddisfare la regola generale secondo cui "Se le informazioni richieste da specifiche disposizioni di legge non sono sufficienti a dare una rappresentazione veritiera e corretta, si devono fornire le informazioni complementari necessarie allo scopo" (art 2423 cc)?	NO		



CODICE MOD. SP	FONDO RISCHI E ONERI	Consistenza iniziale	Accantonamenti dell'esercizio	Riclassifiche dell'esercizio	Utilizzi	Valore finale
PBA000	FONDI PER IMPOSTE, ANCHE DIFFERITE					0
PBA010	FONDI PER RISCHI:	8.400.957	1.054.088	0	-4.642.581	4.812.465
PBA020	Fondo rischi per cause civili ed oneri processuali					0
PBA030	Fondo rischi per contenzioso personale dipendente	1.520.603		0		1.520.603
PBA040	Fondo rischi connessi all'acquisto di prestazioni sanitarie da privato					0
PBA050	Fondo rischi per copertura diretta dei rischi (autoassicurazione)					0
PBA080	Allri fondi rischi:	6.880.354	1.054.088	0	-4.642.581	3.291.861
	FONDO PER PAZIENTI DSM	251.576	0	0	-68.334	183.242
	FONDO FRANCHIGIA	2.688.323	0	0	-633.792	2.054.531
	FONDO ORE STRAORDINARIE NON CORRISPOSTE	1.030.179	1.054.088	0	-1.030.179	1.054.088
	FONDO INDENNITA' ORE NON GODUTE	2.910.276	0	0	-2.910.276	0
PBA070	FONDI DA DISTRIBUIRE:	0	0	0	0	0
PBA080	FSR indistinto da distribuire					0
PBA090	FSR vincolato da distribuire					0
PBA100	Fondo per ripiano disavanzi pregressi					0
PBA110	Fondo finanziamento sanitario aggiuntivo corrente LEA					0
PBA120	Fondo finanziamento sanitario aggiuntivo corrente extra LEA					0
PBA130	Fondo finanziamento per ricerca					0
PBA140	Fondo finanziamento per investimenti					0
PBA150	QUOTE INUTILIZZATE CONTRIBUTI:	3.794.767	3.095.007	0	-3.276.048	3.613.745
PBA150	Quote inutilizzate contributi da Regione o Prov. Aut. per quota F.S. vincolato	22.079	0		-16.394	3.685
PBA170	Quote inutilizzate contributi vincolati da soggetti pubblici (extra fondo)	3.477.326	2.729.911		-3.039.877	3.167.361
PBA180	Quote inutilizzate contributi per ricerca	74.712	130.566		-50.535	154.743
PBA190	Quote inutilizzate contributi vincolati da privati	220.689	234.529		-167.242	287.957
PBA200	ALTRI FONDI PER ONERI E SPESE:	11.711.667	495.385	0	-1.093.426	11.113.698
PBA210	Fondi integrativi pensione					0
PBA230	Fondo rinnovi contrattuali personale dipendente	1.990.139	0	0	0	1.990.139
PBA240	Fondo rinnovi convenzioni MMG - PLS - MCA	1.886.910	385.000			2.271.910
PBA250	Fondo rinnovi convenzioni Medici SUMAI	658.872	39.000			697.872
PBA260	Altri fondi per oneri e spese	7.175.738	71.365	0	-1.093.426	6.153.675
	FONDO MANUTENZIONI CICLICHE	1.500.000			-676.438	823.562
	FONDO PERSONALE IN QUIESCENZA	2.576.789				2.576.789
	FONDO INDENNITA' ORGANI ISTITUZIONALI	462.748	71.365		-82.694	451.419
	ALTRI FONDI	600.000				600.000
	FONDO CONTRATTAZIONE INTEGRATIVA REGIONALE					0
	FONDO RISCHI PER CAUSE CIVILI E ONERI PROCESSUALI	936.200			-75.305	860.895
	FONDO INTERESSI PASSIVI VS. FORNITORI	1.100.000			-258.989	841.011
	TOTALE FONDI RISCHI E ONERI	23.907.491	4.644.459	0	-9.012.055	19.539.896

Tab. 36 - Consistenza e movimentazioni dei fondi rischi ed oneri

DETTAGLIO QUOTE INUTILIZZATE CONTRIBUTI	ASSEGNAZIONE INIZIALE CONTRIBUTO		UTILIZZI / COSTI				FONDO AL 31/12/15	
	Esercizio	Importo contributo	Tipologia	Importo				
				Esercizio 2012 e precedenti	Esercizio 2013	Esercizio 2014		Esercizio 2015
DGR 2710/2001 SEMPLIFICAZIONE ACCESSO PRESTAZIONI SPECIALISTICA AMBULATORIALI	2009 e prec	79.534	B.1) Acquisti di beni	0	0	0	0	
			B.2) Acquisti di servizi sanitari	0	0	0	0	
			B.3) Acquisti di servizi non sanitari	8.052	0	0	0	
			B.6) Costi del personale	0	0	0	0	
			Altri costi (costi generali e oneri diversi di gestione)	70.259	0	0	0	
			Immobilitazioni	0	623	0	0	
<b>Totale</b>		<b>78.310</b>	<b>623</b>	<b>0</b>	<b>0</b>	<b>0</b>		
DGR 768/2013 FORMAZIONE AIDS - PERSONALE	2013	34.861	B.1) Acquisti di beni	0	0	0	0	
			B.2) Acquisti di servizi sanitari	0	0	0	0	
			B.3) Acquisti di servizi non sanitari	0	0	0	0	
			B.6) Costi del personale	0	0	24.428	10.432	
			Altri costi (costi generali e oneri diversi di gestione)	0	0	0	0	
			Immobilitazioni	0	0	0	0	
<b>Totale</b>		<b>0</b>	<b>0</b>	<b>24.428</b>	<b>10.432</b>	<b>0</b>		
DGR 768/2013 FORMAZIONE AIDS - INIZIATIVE DONNE IMMIGRATE	2013	16.568	B.1) Acquisti di beni	0	0	0	0	
			B.2) Acquisti di servizi sanitari	0	0	5.523	7.962	
			B.3) Acquisti di servizi non sanitari	0	0	0	0	
			B.6) Costi del personale	0	0	0	0	
			Altri costi (costi generali e oneri diversi di gestione)	0	0	0	0	
			Immobilitazioni	0	0	0	0	
<b>Totale</b>		<b>0</b>	<b>0</b>	<b>5.523</b>	<b>7.962</b>	<b>3.084</b>		
<b>Totale</b>		<b>130.964</b>	<b>623</b>	<b>29.951</b>	<b>18.394</b>	<b>3.685</b>		

Tab. 37 - Dettaglio movimentazioni quota inutilizzata contributi da regione o P.A. per quota F.S.R. vincolato

Q



DETTAGLIO QUOTE UTILIZZATE-CONTRIBUTI	ASSEGNAZIONE INIZIALE CONTRIBUTIVO		Tipologia	UTILIZZI COSTI			FONDO AL 31/12/15
	Esercizio	importo contributivo		Esercizio 2012 e precedenti	importo		
					Esercizio 2014	Esercizio 2015	
DGR 1623/2007; 2221/2007; 1619/2008 MALATTIA CELIACA INIZIATIVE FORMATIVE ED AGGIORNAMENTO	2009 e prec	115.756	B.1) Acquisti di beni	2.179	0	0	31.342
			B.2) Acquisti di servizi sanitari	0	0	0	
			B.3) Acquisti di servizi non sanitari	75.567	6.667	0	
			B.6) Costi del personale	0	0	0	
			Altri costi (costi generali e oneri diversi di gestione)	0	0	0	
Totale	77.747	6.667	0	0	0	0	
DGR 2880/2008 GESTIRE LA DIFFERENZA - AUSL REGGIO	2009 e prec	5.000	B.1) Acquisti di beni	0	0	0	5.000
			B.2) Acquisti di servizi sanitari	0	0	0	
			B.3) Acquisti di servizi non sanitari	0	0	0	
			B.6) Costi del personale	0	0	0	
			Altri costi (costi generali e oneri diversi di gestione)	0	0	0	
Totale	0	0	0	0	0	0	
DGR 2080/2008 PAZIENTI CON DISTURBI DEL COMPORTAMENTO ALIMENTARE - AUSL FERRARA	2009 e prec	15.000	B.1) Acquisti di beni	0	0	0	0
			B.2) Acquisti di servizi sanitari	0	0	0	
			B.3) Acquisti di servizi non sanitari	0	0	0	
			B.6) Costi del personale	0	0	0	
			Altri costi (costi generali e oneri diversi di gestione)	0	0	15.000	
Totale	0	0	0	0	15.000	0	
DGR 2080/2008 PRESA IN CARICO PAZIENTE ANZIANO - AUSL FERRARA	2009 e prec	10.600	B.1) Acquisti di beni	0	0	0	0
			B.2) Acquisti di servizi sanitari	0	0	0	
			B.3) Acquisti di servizi non sanitari	0	0	0	
			B.6) Costi del personale	0	0	0	
			Altri costi (costi generali e oneri diversi di gestione)	0	0	10.000	
Totale	0	0	0	0	10.000	0	
PER NON FARSI MALE	2009 e prec	39.352	B.1) Acquisti di beni	400	0	0	7.726
			B.2) Acquisti di servizi sanitari	0	0	650	
			B.3) Acquisti di servizi non sanitari	16.007	12.750	0	
			B.6) Costi del personale	0	0	0	
			Altri costi (costi generali e oneri diversi di gestione)	1.444	0	375	
Totale	17.851	12.750	375	0	650	0	
INTERVENTI SOST. MATERNITA' E FUMIG. GENITORIALI	2009 e prec	5.000	B.1) Acquisti di beni	0	0	0	3.600
			B.2) Acquisti di servizi sanitari	2.600	0	0	
			B.3) Acquisti di servizi non sanitari	0	0	0	
			B.6) Costi del personale	0	0	0	
			Altri costi (costi generali e oneri diversi di gestione)	0	0	0	
Totale	2.600	0	0	0	0	0	

9

DETTAGLIO CATEGIE INUTILIZZATE CONTRIBUTI	ASSEGNAZIONE INIZIALE CONTRIBUTI		UTILIZZI / COSTI				FONDO AL 31/12/15
	Esercizio	Importo contributo	Tipologia	Esercizio 2012 e precedenti	Importo		
					Esercizio 2013	Esercizio 2014	
STRADA E DIMIORNI - PROVINCIA	2009 e prec	110.053	B.1) Acquisti di beni	0	0	0	0
			B.2) Acquisti di servizi sanitari	9.086	0	0	0
			B.3) Acquisti di servizi non sanitari	209	0	0	0
			B.6) Costi del personale	0	0	0	0
			Altri costi (costi generali e oneri diversi di gestione)	70.765	0	0	30.002
			Immobilizzazioni	0	0	0	0
<b>Totale</b>			<b>80.051</b>	<b>0</b>	<b>0</b>	<b>30.002</b>	
DGR 535/2010; 1546/2010; 2154/2010 PROGETTO REACH	2010	6.395	B.1) Acquisti di beni	0	0	143	0
			B.2) Acquisti di servizi sanitari	0	0	0	0
			B.3) Acquisti di servizi non sanitari	1.000	0	0	0
			B.6) Costi del personale	0	0	0	0
			Altri costi (costi generali e oneri diversi di gestione)	1.099	0	0	0
			Immobilizzazioni	3.398	0	0	0
<b>Totale</b>			<b>5.348</b>	<b>0</b>	<b>1.016</b>	<b>31</b>	
DGR 1345/2011 DIFFONDERE CULTURA PREVENZIONE RISCHI NEI LAVORATORI STRANIERI	2011	26.400	B.1) Acquisti di beni	0	0	0	0
			B.2) Acquisti di servizi sanitari	666	7.334	0	0
			B.3) Acquisti di servizi non sanitari	2.655	5.069	0	0
			B.6) Costi del personale	0	0	0	0
			Altri costi (costi generali e oneri diversi di gestione)	0	826	0	0
			Immobilizzazioni	0	0	0	0
<b>Totale</b>			<b>3.301</b>	<b>13.163</b>	<b>0</b>	<b>0</b>	
DGR 1345/2011 POTENZIAMENTO ATTIVITA' VIGILANZA CON INTERVENTI	2011	111.300	B.1) Acquisti di beni	4.610	0	0	0
			B.2) Acquisti di servizi sanitari	0	0	0	0
			B.3) Acquisti di servizi non sanitari	0	0	0	0
			B.6) Costi del personale	99.615	0	0	0
			Altri costi (costi generali e oneri diversi di gestione)	0	0	0	0
			Immobilizzazioni	0	0	0	0
<b>Totale</b>			<b>104.225</b>	<b>5.239</b>	<b>0</b>	<b>0</b>	
DGR 1345/2011 POTENZIAMENTO ATTIVITA' VIGILANZA CON INTERVENTI	2011	6.000	B.1) Acquisti di beni	0	0	0	0
			B.2) Acquisti di servizi sanitari	0	0	0	0
			B.3) Acquisti di servizi non sanitari	0	0	0	0
			B.6) Costi del personale	0	0	0	0
			Altri costi (costi generali e oneri diversi di gestione)	0	0	0	0
			Immobilizzazioni	0	0	0	0
<b>Totale</b>			<b>3.287</b>	<b>503</b>	<b>0</b>	<b>0</b>	
DGR 1345/2011 DEMOLIZIONE E BONIFICA IMPIANTI INDUSTRIALI DISMESSI	2011	12.000	B.1) Acquisti di beni	0	0	0	0
			B.2) Acquisti di servizi sanitari	0	0	0	0
			B.3) Acquisti di servizi non sanitari	2.668	0	0	0
			B.6) Costi del personale	0	0	0	0
			Altri costi (costi generali e oneri diversi di gestione)	0	0	0	0
			Immobilizzazioni	0	0	0	0
<b>Totale</b>			<b>5.955</b>	<b>3.756</b>	<b>0</b>	<b>0</b>	

50

DETTAGLIO QUOTE INUTILIZZATE CONTRIBUTI	ASSEGNAZIONE INIZIALE CONTRIBUTI		UTILIZZI / COSTI				FONDO AL 31/12/16	
	Esercizio	Importo contributo	Tipologia	Esercizio 2012 e precedenti	Esercizio 2013	Esercizio 2014		Esercizio 2015
				Importo				
DGR 1345/2011 FORMAZIONE E ASSISTENZA AL LAVORATORE AUTORDOMO	2011	6.000	B.1) Acquisti di beni	0	0	0	0	
			B.2) Acquisti di servizi sanitari	0	0	0	0	
			B.3) Acquisti di servizi non sanitari	0	0	0	0	
			B.6) Costi del personale	5.527	0	0	0	
			Altri costi (costi generali e oneri diversi di gestione)	0	0	0	0	
			Immobilitazioni	0	0	0	0	
<b>Totale</b>	<b>5.527</b>	<b>0</b>	<b>0</b>	<b>0</b>	<b>0</b>	<b>0</b>		
DGR 1345/2011 SORVEGLIANZA CONDIZIONI DI SALUTE DELLA POPOLAZIONE RESIDENTE	2011	21.000	B.1) Acquisti di beni	0	0	0	0	
			B.2) Acquisti di servizi sanitari	10.000	10.000	0	0	
			B.3) Acquisti di servizi non sanitari	0	0	0	0	
			B.6) Costi del personale	0	0	0	0	
			Altri costi (costi generali e oneri diversi di gestione)	0	0	0	0	
			Immobilitazioni	0	0	0	0	
<b>Totale</b>	<b>10.000</b>	<b>10.000</b>	<b>0</b>	<b>0</b>	<b>0</b>	<b>0</b>		
DGR 1345/2011 ADEGUAMENTO SISTEMA INFORMATIVO	2011	80.000	B.1) Acquisti di beni	0	678	0	0	
			B.2) Acquisti di servizi sanitari	0	0	0	0	
			B.3) Acquisti di servizi non sanitari	0	0	0	0	
			B.6) Costi del personale	0	0	0	0	
			Altri costi (costi generali e oneri diversi di gestione)	0	34.012	0	0	
			Immobilitazioni	0	34.688	0	0	
<b>Totale</b>	<b>0</b>	<b>678</b>	<b>0</b>	<b>0</b>	<b>0</b>	<b>0</b>		
DGR 1345/2011 PREVENZIONE INFORTUNI DERIVANTI DA ATTREZZATURE DI LAVORO	2011	14.000	B.1) Acquisti di beni	0	820	0	566	
			B.2) Acquisti di servizi sanitari	0	0	0	0	
			B.3) Acquisti di servizi non sanitari	4.974	884	0	0	
			B.6) Costi del personale	0	0	0	0	
			Altri costi (costi generali e oneri diversi di gestione)	2.541	0	0	0	
			Immobilitazioni	0	0	0	0	
<b>Totale</b>	<b>7.515</b>	<b>1.704</b>	<b>0</b>	<b>566</b>	<b>0</b>	<b>0</b>		
DGR 1345/2011 MIGLIORAMENTO QUALITA' NELLA FORMAZIONE UNIVERSITARIA	2011	30.000	B.1) Acquisti di beni	0	4.995	0	0	
			B.2) Acquisti di servizi sanitari	0	0	0	0	
			B.3) Acquisti di servizi non sanitari	6.200	0	0	0	
			B.6) Costi del personale	0	0	0	0	
			Altri costi (costi generali e oneri diversi di gestione)	0	0	0	0	
			Immobilitazioni	0	0	971	0	
<b>Totale</b>	<b>6.200</b>	<b>4.995</b>	<b>0</b>	<b>971</b>	<b>0</b>	<b>0</b>		
DGR 1203/2011 PERCORSO NASCITA	2011	67.646	B.1) Acquisti di beni	0	672	0	0	
			B.2) Acquisti di servizi sanitari	17.870	13.386	5.750	9.638	
			B.3) Acquisti di servizi non sanitari	3.373	363	1.000	1.002	
			B.6) Costi del personale	0	0	0	0	
			Altri costi (costi generali e oneri diversi di gestione)	908	968	0	0	
			Immobilitazioni	0	0	0	0	
<b>Totale</b>	<b>24.688</b>	<b>15.509</b>	<b>6.750</b>	<b>10.640</b>	<b>0</b>	<b>0</b>		

DETTAGLIO QUOTE INUTILIZZATE CONTRIBUTI	ASSEGNAZIONE INIZIALE CONTRIBUTI		UTILIZZI / COSTI				FONDO AL 31/12/15
	Esercizio	Importo contributo	Tipologia	Importo			
				Esercizio 2012 e precedenti	Esercizio 2013	Esercizio 2014	
DGR 2152/2011 ACCESSO PROCREAZIONE ASSISTITA	2011	54.990	B.1) Acquisti di beni	0	0	0	0
			B.2) Acquisti di servizi sanitari	0	15.834	16.533	13.000
			B.3) Acquisti di servizi non sanitari	0	0	0	0
			B.6) Costi del personale	0	0	0	0
			Altri costi (costi generali e oneri diversi di gestione)	0	0	0	0
Totale	0	15.834	16.533	13.000			
DGR 765/2012 PERCORSO NASCITA, COORDINAMENTO AVEN	2012	6.000	B.1) Acquisti di beni	0	0	0	0
			B.2) Acquisti di servizi sanitari	0	0	0	0
			B.3) Acquisti di servizi non sanitari	4.982	0	0	0
			B.6) Costi del personale	0	0	0	0
			Altri costi (costi generali e oneri diversi di gestione)	0	0	0	0
Totale	4.982	0	0	0			
DGR 1.188/2012 GUADAGNARE SALUTE	2012	9.000	B.1) Acquisti di beni	0	0	0	0
			B.2) Acquisti di servizi sanitari	0	0	0	7.237
			B.3) Acquisti di servizi non sanitari	0	0	0	0
			B.6) Costi del personale	0	0	0	927
			Altri costi (costi generali e oneri diversi di gestione)	0	0	0	0
Totale	0	0	0	7.237			
DGR 1235/2012 PROGRAMMA DIFFUSIONE E UTILIZZO DEFIBRILLATORI	2012	24.388	B.1) Acquisti di beni	0	0	0	0
			B.2) Acquisti di servizi sanitari	0	0	0	0
			B.3) Acquisti di servizi non sanitari	0	930	930	0
			B.6) Costi del personale	0	0	0	0
			Altri costi (costi generali e oneri diversi di gestione)	0	0	0	0
Totale	0	930	930	0			
DGR 2092/2012 SICUREZZA SUL LAVORO SETTORE TRASPORTI	2012	30.000	B.1) Acquisti di beni	0	0	1.219	0
			B.2) Acquisti di servizi sanitari	0	0	12.008	5.004
			B.3) Acquisti di servizi non sanitari	0	0	0	0
			B.6) Costi del personale	0	0	0	0
			Altri costi (costi generali e oneri diversi di gestione)	0	0	395	1.752
Totale	0	0	1.219	6.756			
DGR 2092/2012 REINSENERIMENTO LAVORATIVO CARDIOPATICO	2012	30.000	B.1) Acquisti di beni	0	0	0	0
			B.2) Acquisti di servizi sanitari	0	0	0	14.718
			B.3) Acquisti di servizi non sanitari	0	0	0	0
			B.6) Costi del personale	0	0	0	0
			Altri costi (costi generali e oneri diversi di gestione)	0	0	0	251
Totale	0	0	0	14.969			

DETTAGLIO QUOTE INUTILIZZATE CONTRIBUTI	ASSEGNAZIONE INIZIALE CONTRIBUTI		UTILIZZI / COSTI				FONDO AL 31/12/16
	Esercizio	Importo contributo	Tipologia	Importo			
				Esercizio 2012 e precedenti	Esercizio 2013	Esercizio 2014	
DGR 2092/2012 CULTURA PREVENZIONE LAVORATORI STRAHERI	2012	60.000	B.1) Acquisti di beni	0	0	352	0
			B.2) Acquisti di servizi sanitari	0	0	0	18.572
			B.3) Acquisti di servizi non sanitari	0	0	1.568	0
			B.6) Costi del personale	0	0	2.340	4.817
			Altri costi (costi generali e oneri diversi di gestione)	0	0	0	0
			Immobilitazioni	0	0	3.953	0
<b>Totale</b>			0	0	8.213	23.398	
DGR 2092/2012 VIGILANZA IMPIANTISTICA CANTIERI SALUMIFICI	2012	20.000	B.1) Acquisti di beni	0	0	0	0
			B.2) Acquisti di servizi sanitari	0	0	0	0
			B.3) Acquisti di servizi non sanitari	0	0	6.000	0
			B.6) Costi del personale	0	0	1.200	0
			Altri costi (costi generali e oneri diversi di gestione)	0	0	3.812	0
			Immobilitazioni	0	0	4.831	1.339
<b>Totale</b>			0	0	18.661	1.339	
DGR 2092/2012 FORMAZIONE TECNICI PREVENZIONE	2012	30.000	B.1) Acquisti di beni	0	982	2.458	7.678
			B.2) Acquisti di servizi sanitari	0	0	8.750	0
			B.3) Acquisti di servizi non sanitari	0	0	0	1.600
			B.6) Costi del personale	0	0	0	0
			Altri costi (costi generali e oneri diversi di gestione)	0	0	0	3.092
			Immobilitazioni	0	0	2.489	2.952
<b>Totale</b>			0	982	13.697	15.321	
PREVENIRE LE DIP. PATOLOGICHE	2012	8.000	B.1) Acquisti di beni	0	0	0	0
			B.2) Acquisti di servizi sanitari	0	0	7.667	333
			B.3) Acquisti di servizi non sanitari	0	0	0	0
			B.6) Costi del personale	0	0	0	0
			Altri costi (costi generali e oneri diversi di gestione)	0	0	0	0
			Immobilitazioni	0	0	0	0
<b>Totale</b>			0	0	7.667	333	
PSICOPATOLOGIA E ANTROPOLOGIA	2012	300.250	B.1) Acquisti di beni	242	242	0	0
			B.2) Acquisti di servizi sanitari	0	0	168.465	27.028
			B.3) Acquisti di servizi non sanitari	0	0	0	0
			B.6) Costi del personale	0	0	0	0
			Altri costi (costi generali e oneri diversi di gestione)	8	8	76.675	27.582
			Immobilitazioni	0	0	0	0
<b>Totale</b>			250	250	245.140	54.610	
DGR 2175/2013 DIFFUSIONE DEFIBRILLATORI AUTOMATICI	2013	14.411	B.1) Acquisti di beni	0	0	0	0
			B.2) Acquisti di servizi sanitari	0	0	0	0
			B.3) Acquisti di servizi non sanitari	0	0	0	0
			B.6) Costi del personale	0	0	0	0
			Altri costi (costi generali e oneri diversi di gestione)	0	0	0	0
			Immobilitazioni	0	0	12.078	1.096
<b>Totale</b>			0	0	12.078	1.096	



DETTAGLIO QUOTE UTILIZZATE CONTRIBUTI	ASSEGNAZIONE INIZIALE		UTILIZZI / COSTI				FONDO AL 31/12/2016
	Esercizio	Importo contributo	Tipologia	inipetto			
				Esercizio 2012 e precedenti	Esercizio 2013	Esercizio 2014	
DGR 1933/2013 APPROPRIETA' PRESCRITTIVA	2013	15.000	B.1) Acquisti di beni	0	0	0	0
			B.2) Acquisti di servizi sanitari	0	0	0	15.000
			B.3) Acquisti di servizi non sanitari	0	0	0	0
			B.6) Costi del personale	0	0	0	0
			Altri costi (costi generali e oneri diversi di gestione) immobilizzazioni	0	0	0	0
<b>Totale</b>			0	0	0	15.000	
DGR 1932/2013 ALIMENTI SENZA GLUTINE NELLA RISTORAZIONE COLLETTIVA	2013	11.914	B.1) Acquisti di beni	0	0	0	0
			B.2) Acquisti di servizi sanitari	0	0	0	0
			B.3) Acquisti di servizi non sanitari	0	0	2.400	800
			B.6) Costi del personale	0	0	0	0
			Altri costi (costi generali e oneri diversi di gestione) immobilizzazioni	0	0	0	0
<b>Totale</b>			0	0	2.400	800	
DGR 1931/2013 ATTIVITA' PREVENZIONE SU LUOGHI DI LAVORO - VIGILANZA FASCE NON CONVENZIONALI	2013	136.980	B.1) Acquisti di beni	0	0	0	0
			B.2) Acquisti di servizi sanitari	0	0	0	0
			B.3) Acquisti di servizi non sanitari	0	0	0	0
			B.6) Costi del personale	0	0	57.640	21.513
			Altri costi (costi generali e oneri diversi di gestione) immobilizzazioni	0	0	0	0
<b>Totale</b>			0	0	58.206	77.794	
DGR 1931/2013 ATTIVITA' PREVENZIONE SU LUOGHI DI LAVORO - POTENZIAMENTO STRUTTURE DIDATTICHE SP5AL	2013	55.000	B.1) Acquisti di beni	0	0	0	0
			B.2) Acquisti di servizi sanitari	0	0	0	0
			B.3) Acquisti di servizi non sanitari	0	0	0	0
			B.6) Costi del personale	0	0	0	0
			Altri costi (costi generali e oneri diversi di gestione) immobilizzazioni	0	0	0	0
<b>Totale</b>			0	0	0	0	
DGR 1931/2013 ATTIVITA' PREVENZIONE SU LUOGHI DI LAVORO - FORMAZIONE OPERATORI PSAL	2013	20.000	B.1) Acquisti di beni	0	0	0	0
			B.2) Acquisti di servizi sanitari	0	0	0	0
			B.3) Acquisti di servizi non sanitari	0	0	366	4.557
			B.6) Costi del personale	0	0	0	0
			Altri costi (costi generali e oneri diversi di gestione) immobilizzazioni	0	0	0	0
<b>Totale</b>			0	0	366	4.557	
DGR 1931/2013 ATTIVITA' PREVENZIONE SU LUOGHI DI LAVORO - POTENZIAMENTO SICUREZZA IMPRESE	2013	8.000	B.1) Acquisti di beni	0	0	0	0
			B.2) Acquisti di servizi sanitari	0	0	0	0
			B.3) Acquisti di servizi non sanitari	0	0	0	0
			B.6) Costi del personale	0	0	0	1.076
			Altri costi (costi generali e oneri diversi di gestione) immobilizzazioni	0	0	0	0
<b>Totale</b>			0	0	0	1.076	
<b>Totale</b>			0	0	0	0	

CG



DETTAGLIO QUOTE INUTILIZZATE CONTRIBUTI	ASSEGNAZIONE INIZIALE CONTRIBUTI		UTILIZZI / COSTI				FONDO AL 31/12/15
	Esercizio	Importo contributo	Tipologia	Importo			
				Esercizio 2012 e precedenti	Esercizio 2013	Esercizio 2014	
DGR 1933/2013 ATTIVITA' PREVEZIONE SU LUOGHI DI LAVORO - PRONTA DISPONIBILITA' PER INFORTUNI	2013	24.112	B.1) Acquisti di beni	0	0	0	0
			B.2) Acquisti di servizi sanitari	0	0	0	0
			B.3) Acquisti di servizi non sanitari	0	0	0	0
			B.6) Costi del personale	0	0	0	0
			Altri costi (costi generali e oneri diversi di gestione)	0	0	0	200
			Immobilitazioni	0	0	0	19.500
<b>Totale</b>			0	0	0	19.760	
DGR 1931/2013 ATTIVITA' PREVEZIONE SU LUOGHI DI LAVORO - RICERCA PATOLOGIE PROFESSIONALI	2013	30.000	B.1) Acquisti di beni	0	0	754	927
			B.2) Acquisti di servizi sanitari	0	0	7.504	14.006
			B.3) Acquisti di servizi non sanitari	0	0	0	726
			B.6) Costi del personale	0	0	0	0
			Altri costi (costi generali e oneri diversi di gestione)	0	0	0	0
			Immobilitazioni	0	0	0	3.113
<b>Totale</b>			0	0	8.258	18.770	
DGR 1931/2013 ATTIVITA' PREVEZIONE SU LUOGHI DI LAVORO - POTENZIAMENTO DOTAZIONE STRUMENTALE	2013	20.000	B.1) Acquisti di beni	0	0	0	0
			B.2) Acquisti di servizi sanitari	0	0	0	0
			B.3) Acquisti di servizi non sanitari	0	0	0	0
			B.6) Costi del personale	0	0	0	0
			Altri costi (costi generali e oneri diversi di gestione)	0	0	0	0
			Immobilitazioni	0	0	0	20.000
<b>Totale</b>			0	0	0	20.000	
DGR 1931/2013 ATTIVITA' PREVEZIONE SU LUOGHI DI LAVORO - SORVEGLIANZA SALUTE POPOLAZIONE PAIP	2013	20.000	B.1) Acquisti di beni	0	0	0	0
			B.2) Acquisti di servizi sanitari	0	0	10.000	10.000
			B.3) Acquisti di servizi non sanitari	0	0	0	0
			B.6) Costi del personale	0	0	0	0
			Altri costi (costi generali e oneri diversi di gestione)	0	0	0	0
			Immobilitazioni	0	0	0	10.000
<b>Totale</b>			0	0	10.000	10.000	
DGR 1931/2013 ATTIVITA' PREVEZIONE SU LUOGHI DI LAVORO - FORMAZIONE UNIVERSITARIA DSP	2013	30.000	B.1) Acquisti di beni	0	0	0	0
			B.2) Acquisti di servizi sanitari	0	0	0	0
			B.3) Acquisti di servizi non sanitari	0	0	0	0
			B.6) Costi del personale	0	0	0	0
			Altri costi (costi generali e oneri diversi di gestione)	0	0	0	0
			Immobilitazioni	0	0	0	1.903
<b>Totale</b>			0	0	0	1.903	
DGR 2042/2011 GOVERNO CLINICO - FARMACOGENOMICA DEL CLOPIDOGREL	2013	49.000	B.1) Acquisti di beni	0	0	0	0
			B.2) Acquisti di servizi sanitari	0	15.869	12.290	0
			B.3) Acquisti di servizi non sanitari	0	0	0	0
			B.6) Costi del personale	0	0	0	0
			Altri costi (costi generali e oneri diversi di gestione)	0	0	8.632	3.618
			Immobilitazioni	0	0	8.632	0
<b>Totale</b>			0	24.500	20.982	3.618	

DETTAGLIO QUOTE MUTUIZZATE CONTRIBUTI	ASSEGNAZIONE INIZIALE CONTRIBUTIVO		UTILIZZI / COSTI				FONDO AL 31/12/16
	Esercizio	Importo contributo	Tipologia	Esercizio 2012 o precedenti	Importo		
				Esercizio 2013	Esercizio 2014	Esercizio 2016	
DGR 2042/2011 GOVERNO CLINICO - ALLEANZA PER LA PREVENZIONE SECONDARIA	2013	31.665	B.1) Acquisti di beni	0	0	0	0
			B.2) Acquisti di servizi sanitari	0	15.833	7.916	0
			B.3) Acquisti di servizi non sanitari	0	0	0	0
			B.6) Costi del personale	0	0	0	0
			Altri costi (costi generali e oneri diversi di gestione)	0	0	0	7.916
			Immobilitazioni	0	0	0	0
<b>Totale</b>			0	15.833	7.916	7.916	
DGR 2042/2011 GOVERNO CLINICO - ALLEANZA PER LA PREVENZIONE SECONDARIA	2013	5.000	B.1) Acquisti di beni	0	0	0	0
			B.2) Acquisti di servizi sanitari	0	0	0	0
			B.3) Acquisti di servizi non sanitari	0	0	481	0
			B.6) Costi del personale	0	0	0	0
			Altri costi (costi generali e oneri diversi di gestione)	0	0	0	4.519
			Immobilitazioni	0	0	0	0
<b>Totale</b>			0	0	481	4.519	
DGR 2042/2011 GOVERNO CLINICO - TRAIL CLINICO EDUCAZIONE SUI TEMPI DI ACCESSO	2013	14.111	B.1) Acquisti di beni	0	0	0	0
			B.2) Acquisti di servizi sanitari	0	2.742	6.024	3.806
			B.3) Acquisti di servizi non sanitari	0	0	0	0
			B.6) Costi del personale	0	0	0	0
			Altri costi (costi generali e oneri diversi di gestione)	0	0	270	1.799
			Immobilitazioni	0	0	0	0
<b>Totale</b>			0	2.742	6.294	4.805	
DGR 2167/2012 GOVERNO CLINICO - RIDUZIONE PARTI CESAREI	2013	22.222	B.1) Acquisti di beni	0	0	0	0
			B.2) Acquisti di servizi sanitari	0	5.000	9.834	1.666
			B.3) Acquisti di servizi non sanitari	0	0	0	0
			B.6) Costi del personale	0	0	0	0
			Altri costi (costi generali e oneri diversi di gestione)	0	0	0	2.222
			Immobilitazioni	0	0	0	0
<b>Totale</b>			0	5.000	9.834	3.886	
DGR 2167/2012 PROTOCOLLO D'INFESA UNIVERSITA'	2013	3.350	B.1) Acquisti di beni	0	0	0	225
			B.2) Acquisti di servizi sanitari	0	0	0	0
			B.3) Acquisti di servizi non sanitari	0	0	0	0
			B.6) Costi del personale	0	0	0	0
			Altri costi (costi generali e oneri diversi di gestione)	0	0	0	0
			Immobilitazioni	0	0	0	0
<b>Totale</b>			0	0	0	225	
DGR 2337/2009 PROGETTO OSSIGENOTERAPIA	2013	9.000	B.1) Acquisti di beni	0	0	0	0
			B.2) Acquisti di servizi sanitari	0	0	0	0
			B.3) Acquisti di servizi non sanitari	0	0	0	0
			B.6) Costi del personale	0	0	0	0
			Altri costi (costi generali e oneri diversi di gestione)	0	0	0	9.000
			Immobilitazioni	0	0	0	0
<b>Totale</b>			0	0	0	9.000	



DETTAGLIO QUOTE UTILIZZATE CONTRIBUTI	ASSEGNAZIONE INIZIALE CONTRIBUTI		UTILIZZI COSTI				FONDO AL 31/12/15
	Esercizio	Importo contributo	Tipologia	Importo			
				Esercizio 2012 e precedenti	Esercizio 2013	Esercizio 2014	
CULTIVARE L'INNOVAZIONE	2013	2.650	B.1) Acquisti di beni	0	0	0	0
			B.2) Acquisti di servizi sanitari	0	0	0	0
			B.3) Acquisti di servizi non sanitari	0	0	0	0
			B.6) Costi del personale	0	0	0	0
			Altri costi (costi generali e oneri diversi di gestione)	0	0	0	2.650
			Immobilizzazioni	0	0	0	2.650
<b>Totale</b>			0	0	0	2.650	
PRENDERE CURA DI CHI CURA	2013	12.000	B.1) Acquisti di beni	0	0	0	0
			B.2) Acquisti di servizi sanitari	0	200	200	9.800
			B.3) Acquisti di servizi non sanitari	0	600	600	1500
			B.6) Costi del personale	0	0	0	0
			Altri costi (costi generali e oneri diversi di gestione)	0	0	0	0
			Immobilizzazioni	0	0	0	0
<b>Totale</b>			0	800	800	10.400	
FO MI CONTROLLO E TU?	2013	3.000	B.1) Acquisti di beni	0	0	0	0
			B.2) Acquisti di servizi sanitari	0	0	0	0
			B.3) Acquisti di servizi non sanitari	0	0	0	0
			B.6) Costi del personale	0	0	0	0
			Altri costi (costi generali e oneri diversi di gestione)	0	0	0	3.000
			Immobilizzazioni	0	0	0	0
<b>Totale</b>			0	0	0	3.000	
FRNA RISORSE REGIONALI	2013	2.735.819	B.1) Acquisti di beni	0	0	0	0
			B.2) Acquisti di servizi sanitari	0	0	2.622.036	113.783
			B.3) Acquisti di servizi non sanitari	0	0	0	0
			B.6) Costi del personale	0	0	0	0
			Altri costi (costi generali e oneri diversi di gestione)	0	0	0	0
			Immobilizzazioni	0	0	0	0
<b>Totale</b>			0	2.622.036	2.622.036	113.783	
FRMA ALTRI SOGGETTI PUBBLICI	2013	17.352	B.1) Acquisti di beni	0	0	0	0
			B.2) Acquisti di servizi sanitari	0	0	11.440	0
			B.3) Acquisti di servizi non sanitari	0	0	0	0
			B.6) Costi del personale	0	0	0	0
			Altri costi (costi generali e oneri diversi di gestione)	0	0	0	0
			Immobilizzazioni	0	0	0	0
<b>Totale</b>			0	11.440	11.440	0	
DGR 1832/2014 PGM ATTIVITA' FORMATIVA PERSONALE DEDICATO ALL'ASISTENZA	2014	16.960	B.1) Acquisti di beni	0	0	0	0
			B.2) Acquisti di servizi sanitari	0	0	0	0
			B.3) Acquisti di servizi non sanitari	0	0	0	16.960
			B.6) Costi del personale	0	0	0	0
			Altri costi (costi generali e oneri diversi di gestione)	0	0	0	0
			Immobilizzazioni	0	0	0	0
<b>Totale</b>			0	0	0	16.960	
DGR 1832/2014 PGM ATTIVITA' FORMATIVA SPAZI GIOVANI	2014	43.184	B.1) Acquisti di beni	0	0	0	0
			B.2) Acquisti di servizi sanitari	0	0	0	2.761
			B.3) Acquisti di servizi non sanitari	0	0	0	4.302
			B.6) Costi del personale	0	0	0	0
			Altri costi (costi generali e oneri diversi di gestione)	0	0	0	36.120
			Immobilizzazioni	0	0	0	0
<b>Totale</b>			0	0	0	43.184	

DETTAGLIO QUOTE INUTILIZZATE CONTRIBUTI	ASSEGNAZIONE INIZIALE CONTRIBUTIVO		UTILIZZI COSTI				FONDO AL 31/12/16
	Esercizio	Importo contributo	Tipologia	Importo			
				Esercizio 2012 e precedenti	Esercizio 2013	Esercizio 2014	
DGR 1832/2014 - PGM ATTIVITA' FORMATIVA DONNE IMMIGRATE	2014	21.880	B.1) Acquisti di beni	0	0	0	0
			B.2) Acquisti di servizi sanitari	0	0	0	0
			B.3) Acquisti di servizi non sanitari	0	0	0	0
			B.6) Costi del personale	0	0	0	0
			Altri costi (costi generali e oneri diversi di gestione)	0	0	0	21.880
			Immobilitazioni	0	0	0	0
			<b>Totale</b>	0	0	0	21.880
DGR 1832/2014 PGM ATTIVITA' FORMATIVA EMERGENZE INFETTIVE	2014	10.712	B.1) Acquisti di beni	0	0	0	0
			B.2) Acquisti di servizi sanitari	0	0	0	0
			B.3) Acquisti di servizi non sanitari	0	0	0	0
			B.6) Costi del personale	0	0	0	0
			Altri costi (costi generali e oneri diversi di gestione)	0	0	0	10.712
			Immobilitazioni	0	0	0	0
			<b>Totale</b>	0	0	0	10.712
DGR 1394/2014 PREVENZIONE MULTILAZ. FEMMINILI	2014	90.231	B.1) Acquisti di beni	0	0	0	3.915
			B.2) Acquisti di servizi sanitari	0	0	0	19.000
			B.3) Acquisti di servizi non sanitari	0	0	0	0
			B.6) Costi del personale	0	0	0	0
			Altri costi (costi generali e oneri diversi di gestione)	0	0	0	0
			Immobilitazioni	0	0	0	4.757
			<b>Totale</b>	0	0	0	27.672
DGR 1189/2014 PREVENZIONE ALCOOLOGICA	2014	1.000	B.1) Acquisti di beni	0	0	0	506
			B.2) Acquisti di servizi sanitari	0	0	0	0
			B.3) Acquisti di servizi non sanitari	0	0	0	0
			B.6) Costi del personale	0	0	0	434
			Altri costi (costi generali e oneri diversi di gestione)	0	0	0	0
			Immobilitazioni	0	0	0	0
			<b>Totale</b>	0	0	0	1.000
DGR 1838/2014 RISTORAZIONE COLLETTIVA SENZA GLUTINE	2014	8.082	B.1) Acquisti di beni	0	0	0	0
			B.2) Acquisti di servizi sanitari	0	0	0	0
			B.3) Acquisti di servizi non sanitari	0	0	0	0
			B.6) Costi del personale	0	0	0	0
			Altri costi (costi generali e oneri diversi di gestione)	0	0	0	8.082
			Immobilitazioni	0	0	0	0
			<b>Totale</b>	0	0	0	8.082
DGR 567/2014 - AREA DIP.INTERV.STRADA E BASSA SOGLIA	2014	190.485	B.1) Acquisti di beni	0	0	0	403
			B.2) Acquisti di servizi sanitari	0	0	0	6.564
			B.3) Acquisti di servizi non sanitari	0	0	0	123.894
			B.6) Costi del personale	0	0	0	5.563
			Altri costi (costi generali e oneri diversi di gestione)	0	0	0	2.604
			Immobilitazioni	0	0	0	44.434
			<b>Totale</b>	0	0	0	142.659
SOCIAL NET SKILLS - AUSI FORL'	2014	7.000	B.1) Acquisti di beni	0	0	0	1.928
			B.2) Acquisti di servizi sanitari	0	0	0	2.381
			B.3) Acquisti di servizi non sanitari	0	0	0	191
			B.6) Costi del personale	0	0	0	0
			Altri costi (costi generali e oneri diversi di gestione)	0	0	0	0
			Immobilitazioni	0	0	0	0
			<b>Totale</b>	0	0	0	4.309

ca

DETTAGLIO QUOTE INUTILIZZATE CONTRIBUTI	ASSEGNAZIONE INIZIALE CONTRIBUTI		UTILIZZI / COSTI				FONDO AL 31/12/2015
	Esercizio	Importo contributo	Tipologia	Importo			
				Esercizio 2012 e precedenti	Esercizio 2013	Esercizio 2014	
PROGETTO CLINICO APERSONALIZED APPROACH - SANT'ORSOLA	2014	26.316	B.1) Acquisti di beni	0	0	0	0
			B.2) Acquisti di servizi sanitari	0	0	0	0
			B.3) Acquisti di servizi non sanitari	0	0	0	0
			B.6) Costi del personale	0	0	0	0
			Altri costi (costi generali e oneri diversi di gestione)	0	0	0	0
			Immobilitazioni	0	0	0	0
<b>Totale</b>			0	0	0	0	
VALUTAZIONE EFFICACIA MODELLO ASSISTENZIALE SIMULTANEOUS CARE - AD PARMA	2014	3.090	B.1) Acquisti di beni	0	0	0	0
			B.2) Acquisti di servizi sanitari	0	0	0	0
			B.3) Acquisti di servizi non sanitari	0	0	0	0
			B.6) Costi del personale	0	0	0	0
			Altri costi (costi generali e oneri diversi di gestione)	0	0	0	0
			Immobilitazioni	0	0	0	0
<b>Totale</b>			0	0	0	0	
UNA COMUNITA' CHE GUADAGNA IN SALUTE - AUSL PC	2014	19.509	B.1) Acquisti di beni	0	0	0	742
			B.2) Acquisti di servizi sanitari	0	0	0	0
			B.3) Acquisti di servizi non sanitari	0	0	0	6.281
			B.6) Costi del personale	0	0	0	0
			Altri costi (costi generali e oneri diversi di gestione)	0	0	0	12.476
			Immobilitazioni	0	0	0	0
<b>Totale</b>			0	0	0	19.500	
ANTICOAGULANTI ORALI - AOSP MODENA	2014	28.600	B.1) Acquisti di beni	0	0	0	0
			B.2) Acquisti di servizi sanitari	0	0	0	0
			B.3) Acquisti di servizi non sanitari	0	0	0	0
			B.6) Costi del personale	0	0	0	0
			Altri costi (costi generali e oneri diversi di gestione)	0	0	0	28.600
			Immobilitazioni	0	0	0	0
<b>Totale</b>			0	0	0	28.600	
DGR 556/2014 CENTRI ANTIFUMO - AUSL REGGIO	2014	2.000	B.1) Acquisti di beni	0	0	0	0
			B.2) Acquisti di servizi sanitari	0	0	0	0
			B.3) Acquisti di servizi non sanitari	0	0	0	1.830
			B.6) Costi del personale	0	0	0	0
			Altri costi (costi generali e oneri diversi di gestione)	0	0	0	170
			Immobilitazioni	0	0	0	0
<b>Totale</b>			0	0	0	2.000	
COMUNE DI PARMA - CONVENZIONE PAIP	2014	7.000	B.1) Acquisti di beni	0	0	0	0
			B.2) Acquisti di servizi sanitari	0	0	0	0
			B.3) Acquisti di servizi non sanitari	0	0	0	519
			B.6) Costi del personale	0	0	0	0
			Altri costi (costi generali e oneri diversi di gestione)	0	0	0	6.281
			Immobilitazioni	0	0	0	0
<b>Totale</b>			0	0	0	6.800	
COMUNE DI FIDENZA - CONTRASTO DIPENDENZA AL GIOCO	2014	13.000	B.1) Acquisti di beni	0	0	0	1.445
			B.2) Acquisti di servizi sanitari	0	0	0	8.488
			B.3) Acquisti di servizi non sanitari	0	0	0	1.182
			B.6) Costi del personale	0	0	0	0
			Altri costi (costi generali e oneri diversi di gestione)	0	0	0	930
			Immobilitazioni	0	0	0	0
<b>Totale</b>			0	0	0	12.025	

DETTAGLIO QUOTE UTILIZZATE CONTRIBUTI	ASSEGNAZIONE INIZIALE CONTRIBUTIVO		UTILIZZI / COSTI				FONDO AL 31/12/15
	Esercizio	Importo contributo	Tipologia	Importo			
				Esercizio 2012 e precedenti	Esercizio 2013	Esercizio 2014	
COMUNE DI PARMA - PDZ RISCHIO ADOLESCENZA	2014	7.470	B.1) Acquisti di beni	0	0	0	0
			B.2) Acquisti di servizi sanitari	0	0	0	6.225
			B.3) Acquisti di servizi non sanitari	0	0	0	0
			B.6) Costi del personale	0	0	0	0
Altri costi (costi generali e oneri diversi di gestione)			0	0	0	0	
Immobilitazioni			0	0	0	0	
<b>Totale</b>			<b>0</b>	<b>0</b>	<b>0</b>	<b>6.225</b>	
COMUNE DI PARMA - PDZ LUDOPATIE	2014	10.000	B.1) Acquisti di beni	0	0	0	0
			B.2) Acquisti di servizi sanitari	0	0	0	2.668
			B.3) Acquisti di servizi non sanitari	0	0	0	0
			B.6) Costi del personale	0	0	0	0
Altri costi (costi generali e oneri diversi di gestione)			0	0	0	0	
Immobilitazioni			0	0	0	0	
<b>Totale</b>			<b>0</b>	<b>0</b>	<b>0</b>	<b>2.668</b>	
PROG. LIBERIAMOCI DALLA VIOLENZA	2014	8.700	B.1) Acquisti di beni	0	0	0	0
			B.2) Acquisti di servizi sanitari	0	0	0	8.700
			B.3) Acquisti di servizi non sanitari	0	0	0	0
			B.6) Costi del personale	0	0	0	0
Altri costi (costi generali e oneri diversi di gestione)			0	0	0	0	
Immobilitazioni			0	0	0	0	
<b>Totale</b>			<b>0</b>	<b>0</b>	<b>0</b>	<b>8.700</b>	
FRNKA RISORSE REGIONALI	2014	2.208.496	B.1) Acquisti di beni	0	0	0	0
			B.2) Acquisti di servizi sanitari	0	0	0	2.208.496
			B.3) Acquisti di servizi non sanitari	0	0	0	0
			B.6) Costi del personale	0	0	0	0
Altri costi (costi generali e oneri diversi di gestione)			0	0	0	0	
Immobilitazioni			0	0	0	0	
<b>Totale</b>			<b>0</b>	<b>0</b>	<b>0</b>	<b>2.208.496</b>	
DGR 1239/2015 - POTENZIAMENTO ATTIVITA' DI VIGILANZA - FASCE NON CONVENZIONALI	2015	35.000	B.1) Acquisti di beni	0	0	0	0
			B.2) Acquisti di servizi sanitari	0	0	0	0
			B.3) Acquisti di servizi non sanitari	0	0	0	0
			B.6) Costi del personale	0	0	0	0
Altri costi (costi generali e oneri diversi di gestione)			0	0	0	0	
Immobilitazioni			0	0	0	0	
<b>Totale</b>			<b>0</b>	<b>0</b>	<b>0</b>	<b>0</b>	
DGR 1239/2015 - POTENZIAMENTO STRUTTURE DIDATTICHE SPAL	2015	70.000	B.1) Acquisti di beni	0	0	0	0
			B.2) Acquisti di servizi sanitari	0	0	0	0
			B.3) Acquisti di servizi non sanitari	0	0	0	0
			B.6) Costi del personale	0	0	0	0
Altri costi (costi generali e oneri diversi di gestione)			0	0	0	0	
Immobilitazioni			0	0	0	0	
<b>Totale</b>			<b>0</b>	<b>0</b>	<b>0</b>	<b>0</b>	
DGR 1239/2015 - RICERCA ATTIVA PATOLOGIE PROFESSIONALI	2015	25.000	B.1) Acquisti di beni	0	0	0	0
			B.2) Acquisti di servizi sanitari	0	0	0	0
			B.3) Acquisti di servizi non sanitari	0	0	0	0
			B.6) Costi del personale	0	0	0	0
Altri costi (costi generali e oneri diversi di gestione)			0	0	0	0	
Immobilitazioni			0	0	0	0	
<b>Totale</b>			<b>0</b>	<b>0</b>	<b>0</b>	<b>0</b>	



DETTAGLIO QUOTE UTILIZZATE CONTRIBUTI	ASSEGNAZIONE INIZIALE CONTRIBUTIVO		UTILIZZI / COSTI				FONDO AL 31/12/15
	Esercizio	Importo contributo	Tipologia	Importo			
				Esercizio 2012 e precedenti	Esercizio 2013	Esercizio 2014	
DGR 1239/2015 - FORMAZIONE UNIVERSITARIA TECNICI	2015		B.1) Acquisti di beni	0	0	0	0
			B.2) Acquisti di servizi sanitari	0	0	0	0
			B.3) Acquisti di servizi non sanitari	0	0	0	0
			B.6) Costi del personale	0	0	0	0
Altri costi (costi generali e oneri diversi di gestione)			0	0	0	0	
Immobilitazioni			0	0	0	0	
Totale			0	0	0	0	
DGR 1239/2015 - USO DI NUOVE TECNOLOGIE NELL'ATTIVITA' DI VIGILANZA	2015		B.1) Acquisti di beni	0	0	0	0
			B.2) Acquisti di servizi sanitari	0	0	0	0
			B.3) Acquisti di servizi non sanitari	0	0	0	0
			B.6) Costi del personale	0	0	0	0
Altri costi (costi generali e oneri diversi di gestione)			0	0	0	0	
Immobilitazioni			0	0	0	0	
Totale			0	0	0	0	
DGR 1764/2015 - BUDGET DI SALUTE REMS	2015		B.1) Acquisti di beni	0	0	0	0
			B.2) Acquisti di servizi sanitari	0	0	0	0
			B.3) Acquisti di servizi non sanitari	0	0	0	0
			B.6) Costi del personale	0	0	0	0
Altri costi (costi generali e oneri diversi di gestione)			0	0	0	0	
Immobilitazioni			0	0	0	0	
Totale			0	0	0	0	
DGR 1764/2015 - LOTTA ALLO STIGMA	2015		B.1) Acquisti di beni	0	0	0	0
			B.2) Acquisti di servizi sanitari	0	0	0	0
			B.3) Acquisti di servizi non sanitari	0	0	0	0
			B.6) Costi del personale	0	0	0	0
Altri costi (costi generali e oneri diversi di gestione)			0	0	0	0	
Immobilitazioni			0	0	0	0	
Totale			0	0	0	0	
DGR 1764/2015 - BUDGET DI SALUTE DIMISSIONE REMS	2015		B.1) Acquisti di beni	0	0	0	0
			B.2) Acquisti di servizi sanitari	0	0	0	0
			B.3) Acquisti di servizi non sanitari	0	0	0	0
			B.6) Costi del personale	0	0	0	0
Altri costi (costi generali e oneri diversi di gestione)			0	0	0	0	
Immobilitazioni			0	0	0	0	
Totale			0	0	0	0	
DGR 1764/2015 APERTURA REMS	2015		B.1) Acquisti di beni	0	0	0	0
			B.2) Acquisti di servizi sanitari	0	0	0	0
			B.3) Acquisti di servizi non sanitari	0	0	0	0
			B.6) Costi del personale	0	0	0	0
Altri costi (costi generali e oneri diversi di gestione)			0	0	0	0	
Immobilitazioni			0	0	0	0	
Totale			0	0	0	0	
DGR 1698/2015 FORMAZIONE PERSONALE DEDICATO ALL'ASSISTENZA	2015		B.1) Acquisti di beni	0	0	0	0
			B.2) Acquisti di servizi sanitari	0	0	0	0
			B.3) Acquisti di servizi non sanitari	0	0	0	0
			B.6) Costi del personale	0	0	0	0
Altri costi (costi generali e oneri diversi di gestione)			0	0	0	0	
Immobilitazioni			0	0	0	0	
Totale			0	0	0	0	

DETTAGLIO QUOTE UTILIZZATE CONTRIBUTI	ASSEGNAZIONE INIZIALE CONTRIBUTI		UTILIZZI COSTI				FONDO AL 31/12/16
	Esercizio	Importo contributo	Tipologia	Importo			
				Esercizio precedente	Esercizio 2015	Esercizio 2014	
DGR 1698/2015 - INIZIATIVE SPAZIO GIOVANI	2015		B.1) Acquisti di beni	0	0	0	0
			B.2) Acquisti di servizi sanitari	0	0	0	0
			B.3) Acquisti di servizi non sanitari	0	0	0	0
			B.6) Costi del personale	0	0	0	0
			Altri costi (costi generali e oneri diversi di gestione)	0	0	0	0
			Immobilitazioni	0	0	0	0
		Totale	0	0	0	0	
DGR 1498/2015 - INIZIATIVE DONNE IMMIGRATE	2015		B.1) Acquisti di beni	0	0	0	0
			B.2) Acquisti di servizi sanitari	0	0	0	0
			B.3) Acquisti di servizi non sanitari	0	0	0	0
			B.6) Costi del personale	0	0	0	0
			Altri costi (costi generali e oneri diversi di gestione)	0	0	0	0
			Immobilitazioni	0	0	0	0
		Totale	0	0	0	0	
DGR 1869/2015 - ALIMENTI SENZA GLUTINE	2015		B.1) Acquisti di beni	0	0	0	0
			B.2) Acquisti di servizi sanitari	0	0	0	0
			B.3) Acquisti di servizi non sanitari	0	0	0	0
			B.6) Costi del personale	0	0	0	0
			Altri costi (costi generali e oneri diversi di gestione)	0	0	0	0
			Immobilitazioni	0	0	0	0
		Totale	0	0	0	0	
INSERIMENTO LAVORATIVO DISABILITA' PSICHICA	2015		B.1) Acquisti di beni	0	0	0	0
			B.2) Acquisti di servizi sanitari	0	0	0	0
			B.3) Acquisti di servizi non sanitari	0	0	0	0
			B.6) Costi del personale	0	0	0	0
			Altri costi (costi generali e oneri diversi di gestione)	0	0	0	0
			Immobilitazioni	0	0	0	0
		Totale	0	0	0	0	
GAME OVER LIFE	2015		B.1) Acquisti di beni	0	0	0	0
			B.2) Acquisti di servizi sanitari	0	0	0	0
			B.3) Acquisti di servizi non sanitari	0	0	0	0
			B.6) Costi del personale	0	0	0	0
			Altri costi (costi generali e oneri diversi di gestione)	0	0	0	0
			Immobilitazioni	0	0	0	0
		Totale	0	0	0	0	
PREVENZIONE E RIDUZIONE RISCHIO DIPENDENZA DAL GIOCO	2015		B.1) Acquisti di beni	0	0	0	0
			B.2) Acquisti di servizi sanitari	0	0	0	0
			B.3) Acquisti di servizi non sanitari	0	0	0	0
			B.6) Costi del personale	0	0	0	0
			Altri costi (costi generali e oneri diversi di gestione)	0	0	0	0
			Immobilitazioni	0	0	0	0
		Totale	0	0	0	0	
INTERVENTI DI MOBILITA' SOSTENIBILE	2015		B.1) Acquisti di beni	0	0	0	0
			B.2) Acquisti di servizi sanitari	0	0	0	0
			B.3) Acquisti di servizi non sanitari	0	0	0	0
			B.6) Costi del personale	0	0	0	0
			Altri costi (costi generali e oneri diversi di gestione)	0	0	0	0
			Immobilitazioni	0	0	0	0
		Totale	0	0	0	0	
						11.864	
						9.696	
						7.004	
						111.603	
						5.777	
						12.709	
						8.348	

19

DETTAGLIO QUOTE UTILIZZATE CONTRIBUTI	ASSEGNAZIONE INIZIALE CONTRIBUTO		UTILIZZI / COSTI					FONDO AL 31/12/15
	Esercizio	Importo contribuito	Tipologia	Importo				
				Esercizio 2012 e precedenti	Esercizio 2013	Esercizio 2014	Esercizio 2015	
LIBERIAMOCI DALLA VIOLENZA	2015		B.1) Acquisti di beni	0	0	0	0	5.000
			B.2) Acquisti di servizi sanitari	0	0	0	0	
			B.3) Acquisti di servizi non sanitari	0	0	0	0	
			B.6) Costi del personale	0	0	0	0	
			Altri costi (costi generali e oneri diversi di gestione)	0	0	0	0	
			Immobilizzazioni	0	0	0	0	
Totale	0	0	0	0	0			
FINANZIAMENTO FRNA DA ALTRI SOGGETTI PUBBLICI	2015		B.1) Acquisti di beni	0	0	0	0	150.000
			B.2) Acquisti di servizi sanitari	0	0	0	0	
			B.3) Acquisti di servizi non sanitari	0	0	0	0	
			B.6) Costi del personale	0	0	0	0	
			Altri costi (costi generali e oneri diversi di gestione)	0	0	0	0	
			Immobilizzazioni	0	0	0	0	
Totale	0	0	0	0	0			
FINANZIAMENTO FRNA DA REGIONE EMILIA ROMAGNA	2015		B.1) Acquisti di beni	0	0	0	0	2.124.277
			B.2) Acquisti di servizi sanitari	0	0	0	0	
			B.3) Acquisti di servizi non sanitari	0	0	0	0	
			B.6) Costi del personale	0	0	0	0	
			Altri costi (costi generali e oneri diversi di gestione)	0	0	0	0	
			Immobilizzazioni	0	0	0	0	
Totale	0	0	0	0	0			
PROMOTORE DELLA SALUTE IN CARCERE	2015		B.1) Acquisti di beni	0	0	0	0	37.500
			B.2) Acquisti di servizi sanitari	0	0	0	0	
			B.3) Acquisti di servizi non sanitari	0	0	0	0	
			B.6) Costi del personale	0	0	0	0	
			Altri costi (costi generali e oneri diversi di gestione)	0	0	0	0	
			Immobilizzazioni	0	0	0	0	
Totale	0	0	0	0	0			
DIPENDENZE PATOLOGICHE	2015		B.1) Acquisti di beni	0	0	0	0	3.000
			B.2) Acquisti di servizi sanitari	0	0	0	0	
			B.3) Acquisti di servizi non sanitari	0	0	0	0	
			B.6) Costi del personale	0	0	0	0	
			Altri costi (costi generali e oneri diversi di gestione)	0	0	0	0	
			Immobilizzazioni	0	0	0	0	
Totale	0	0	0	0	0			
Totale	Totale	7.266.833	355.539	776.224	3.257.754	3.039.876	3.167.363	

Tab. 38 - Dettaglio movimentazioni quota inutilizzata contributi vincolati da soggetti pubblici (extrafondi)

DETTAGLIO QUOTE INUTILIZZATE CONTRIBUTI	ASSUNZIONE INDIVIDUALE CONTRIBUTITO	UTILIZZI / COSTI				FONDO AL 31/12/16	
		Tipologie	Esercizio 2013 a ricordarsi	Importo Esercizio 2014	Esercizio 2015		
CASE DELLA SALUTE- DPE, ME E REALIZ. NE MODELLO FORMAZ.	2012	300.000	B.1) Acquisti di beni	0	0	0	
			B.2) Acquisti di servizi sanitari	0	0	0	
			B.3) Acquisti di servizi non sanitari	0	10.250	54.866	22.400
			B.6) Costi del personale	0	0	0	0
			Altri costi (costi generali e oneri diversi di gestione)	0	0	0	5.890
Immobilitazioni			0	0	0		
Totale			0	10.250	54.866	28.370	
CASE DELLA SALUTE- SPERIMENTAZ. NE SUL CAMPIO	2012	200.000	B.1) Acquisti di beni	0	0	0	
			B.2) Acquisti di servizi sanitari	0	80.500	0	0
			B.3) Acquisti di servizi non sanitari	0	7.500	0	18.550
			B.6) Costi del personale	0	14.450	0	0
			Altri costi (costi generali e oneri diversi di gestione)	0	34.500	0	0
Immobilitazioni			0	21.950	9.760	0	
Totale			0	158.910	9.760	18.550	
DGR 1165/2012 CONTRO LA VIOLENZA SULLE DONNE	2012	60.000	B.1) Acquisti di beni	0	799	0	
			B.2) Acquisti di servizi sanitari	0	24.572	16.952	0
			B.3) Acquisti di servizi non sanitari	0	0	328	0
			B.6) Costi del personale	0	0	0	0
			Altri costi (costi generali e oneri diversi di gestione)	0	6.000	7.500	0
Immobilitazioni			0	0	0	0	
Totale			0	31.371	28.591	0	
DGR 1189/2013 POPOLAZIONE SVANTAGGIATA	2013	40.000	B.1) Acquisti di beni	0	0	0	
			B.2) Acquisti di servizi sanitari	0	0	18.000	0
			B.3) Acquisti di servizi non sanitari	0	0	0	0
			B.6) Costi del personale	0	0	16.538	0
			Altri costi (costi generali e oneri diversi di gestione)	0	0	0	3.615
Immobilitazioni			0	0	0	0	
Totale			0	0	34.540	3.615	
DGR 804/2014 IMPATTO MODELLI PROATTIVI PER PAZIENTI CON PATOLOGIE CRONICHE	2014	3.000	B.1) Acquisti di beni	0	0	0	
			B.2) Acquisti di servizi sanitari	0	0	0	
			B.3) Acquisti di servizi non sanitari	0	0	0	
			B.6) Costi del personale	0	0	0	
			Altri costi (costi generali e oneri diversi di gestione)	0	0	0	
Immobilitazioni			0	0	0	0	
Totale			0	0	0	0	
Governore del rischio di infezioni e Antibiocorresponsabilità - Nuclei Operativi in Rete	2015	0	B.1) Acquisti di beni	0	0	0	
			B.2) Acquisti di servizi sanitari	0	0	0	
			B.3) Acquisti di servizi non sanitari	0	0	0	
			B.6) Costi del personale	0	0	0	
			Altri costi (costi generali e oneri diversi di gestione)	0	0	0	
Immobilitazioni			0	0	0	0	
Totale			0	0	0	0	
Buone pratiche per la sorveglianza e il controllo dell'antibiocorresponsabilità	2015	0	B.1) Acquisti di beni	0	0	0	
			B.2) Acquisti di servizi sanitari	0	0	0	
			B.3) Acquisti di servizi non sanitari	0	0	0	
			B.6) Costi del personale	0	0	0	
			Altri costi (costi generali e oneri diversi di gestione)	0	0	0	
Immobilitazioni			0	0	0	0	
Totale			0	0	0	0	
Reference Sites Network for Prevention and Care of Frailty and Chronic	2015	0	B.1) Acquisti di beni	0	0	0	
			B.2) Acquisti di servizi sanitari	0	0	0	
			B.3) Acquisti di servizi non sanitari	0	0	0	
			B.6) Costi del personale	0	0	0	
			Altri costi (costi generali e oneri diversi di gestione)	0	0	0	
Immobilitazioni			0	0	0	0	
Totale			0	0	0	0	
Totale			0	200.553	327.757	60.555	

Tab. 39 - Dettaglio movimentazioni quota inutilizzata contributi per ricerca



DETTAGLIO QUOTE UTILIZZATE (CONTRIBUTI)	ASSEGNAZIONE INIZIALE CONTRIBUTO		UTILIZZI / COSTI				FONDO AL 31/12/15
	Esercizio	Importo contributo	Tipologia	Importo			
				Esercizio 2013	Esercizio 2014	Esercizio 2015	
PROGETTO CHIRURGIA C/O P.O. VALLI	2007	96.000	B.1) Acquisti di beni	0	0	0	0
			B.2) Acquisti di servizi sanitari	47.060	25.940	0	0
			B.3) Acquisti di servizi non sanitari	0	0	0	0
			B.6) Costi del personale	0	0	0	0
			Altri costi (costi generali e oneri diversi di gestione)	0	0	0	23.000
Totale	47.060	25.940	0	0	23.000		
DISTRIBUZIONE TELEMATICA DEL REFERTO E PRESCRIZIONE DELLA TERAPIA ANTICOAGULANTE - FONDAZIONE CASSA DI RISPARMIO	2008	25.000	B.1) Acquisti di beni	0	0	0	0
			B.2) Acquisti di servizi sanitari	19.991	0	0	0
			B.3) Acquisti di servizi non sanitari	0	0	0	0
			B.6) Costi del personale	0	0	0	0
			Altri costi (costi generali e oneri diversi di gestione)	0	0	0	0
Totale	19.991	0	0	0	0	5.009	
BORSA DI STUDIO NEUROLOGIA - NOVARTIS	2013	40.000	B.1) Acquisti di beni	0	0	0	0
			B.2) Acquisti di servizi sanitari	0	0	23.780	16.220
			B.3) Acquisti di servizi non sanitari	0	0	0	0
			B.6) Costi del personale	0	0	0	0
			Altri costi (costi generali e oneri diversi di gestione)	0	0	0	0
Totale	0	0	23.780	16.220	0	0	
UNITA' MAMMOGRAFICHE DIGITALI - FONDAZIONE CASSA DI RISPARMIO	2013	123.000	B.1) Acquisti di beni	0	0	0	0
			B.2) Acquisti di servizi sanitari	0	0	0	0
			B.3) Acquisti di servizi non sanitari	0	0	0	0
			B.6) Costi del personale	0	0	0	0
			Altri costi (costi generali e oneri diversi di gestione)	0	0	0	0
Totale	0	0	85.400	85.400	0	0	37.600

CARTELLA CLINICA INFORMATIZZATA OSP S.MARIA BORGO VAL TARO -del az. 146/2014	2014	20.000	B.1) Acquisti di beni	0	0	0	44
			B.2) Acquisti di servizi sanitari	0	0	0	0
			B.3) Acquisti di servizi non sanitari	0	0	0	0
			B.6) Costi del personale	0	0	0	0
			Altri costi (costi generali e oneri diversi di gestione)	0	0	0	0
			Immobilizzazioni	0	0	0	19.956
<b>Totale</b>	<b>0</b>	<b>0</b>	<b>0</b>	<b>20.000</b>			
SUPPORTO GESTIONE PAZIENTE CRONICO - DEL. AZ. 285/2014	2014	10.000	B.1) Acquisti di beni	0	0	0	0
			B.2) Acquisti di servizi sanitari	0	0	0	0
			B.3) Acquisti di servizi non sanitari	0	0	9.344	0
			B.6) Costi del personale	0	0	0	0
			Altri costi (costi generali e oneri diversi di gestione)	0	0	0	416
			Immobilizzazioni	0	0	0	0
<b>Totale</b>	<b>0</b>	<b>9.344</b>	<b>0</b>	<b>416</b>			
APPROCCIO MULTIDISCIPLINARE CGS PARMA CENTRO - del az. 524/2014	2014	30.000	B.1) Acquisti di beni	0	0	0	0
			B.2) Acquisti di servizi sanitari	0	0	0	25.500
			B.3) Acquisti di servizi non sanitari	0	0	0	0
			B.6) Costi del personale	0	0	0	0
			Altri costi (costi generali e oneri diversi di gestione)	0	0	0	0
			Immobilizzazioni	0	0	0	0
<b>Totale</b>	<b>0</b>	<b>0</b>	<b>0</b>	<b>25.500</b>			
INTERCONNESSIONI - CIAC ONLUS - Del. 870/2014	2014	4.000	B.1) Acquisti di beni	0	0	0	0
			B.2) Acquisti di servizi sanitari	0	0	0	0
			B.3) Acquisti di servizi non sanitari	0	0	0	4.000
			B.6) Costi del personale	0	0	0	0
			Altri costi (costi generali e oneri diversi di gestione)	0	0	0	0
			Immobilizzazioni	0	0	0	0
<b>Totale</b>	<b>0</b>	<b>0</b>	<b>0</b>	<b>4.000</b>			
QUALITA' DI VITA PER LE DISABILITA'	2014	50.000	B.1) Acquisti di beni	0	0	0	0
			B.2) Acquisti di servizi sanitari	0	0	0	6.667
			B.3) Acquisti di servizi non sanitari	0	0	0	5.625
			B.6) Costi del personale	0	0	0	0
			Altri costi (costi generali e oneri diversi di gestione)	0	0	0	37.708
			Immobilizzazioni	0	0	0	0
<b>Totale</b>	<b>0</b>	<b>0</b>	<b>0</b>	<b>50.000</b>			

PROGETTO CCIM FONDAZIONE PER LE POLITICHE SOCIALI LABOS	2014	5.500	B.1) Acquisti di beni	0	0	0	0	0	0	5.500
			B.2) Acquisti di servizi sanitari	0	0	0	0	0	0	
			B.3) Acquisti di servizi non sanitari	0	0	0	0	0	0	
			B.6) Costi del personale	0	0	0	0	0	0	
			Altri costi (costi generali e oneri diversi di gestione)	0	0	0	0	0	0	
			Immobilitazioni	0	0	0	0	0	0	
Totale			0	0	0	0	0	0	0	
PROMOZIONE DEL BENESSERE PSICOFISICO NEGLI ISTITUTI PENITENZIARI	2014	150.000	B.1) Acquisti di beni	0	808	11.377	0	0	0	577
			B.2) Acquisti di servizi sanitari	0	105.451	5.980	0	0	0	
			B.3) Acquisti di servizi non sanitari	0	4.023	4.320	0	0	0	
			B.6) Costi del personale	0	8.035	3.430	0	0	0	
			Altri costi (costi generali e oneri diversi di gestione)	0	3.000	3.000	0	0	0	
			Immobilitazioni	0	0	0	0	0	0	
Totale			0	121.316	28.107	0	0	0	28.107	
CARTELLA CLINICA INFORMATIZZATA - VALTARO FONDATION	2015	17.372	B.1) Acquisti di beni							17.372
			B.2) Acquisti di servizi sanitari							
			B.3) Acquisti di servizi non sanitari							
			B.6) Costi del personale							
			Altri costi (costi generali e oneri diversi di gestione)							
			Immobilitazioni							
Totale			0	0	0	0	0	0	0	
FONDAZIONE ITALIANA SCLEROSI MULTIPLA	2015	17.157	B.1) Acquisti di beni							17.157
			B.2) Acquisti di servizi sanitari							
			B.3) Acquisti di servizi non sanitari							
			B.6) Costi del personale							
			Altri costi (costi generali e oneri diversi di gestione)							
			Immobilitazioni							
Totale			0	0	0	0	0	0	0	
ACCESSO PUBBLICO ALLA DEFIBRILLAZIONE E TELETRASMISSIONE TRACCIATO ECG	2015	100.000	B.1) Acquisti di beni							100.000
			B.2) Acquisti di servizi sanitari							
			B.3) Acquisti di servizi non sanitari							
			B.6) Costi del personale							
			Altri costi (costi generali e oneri diversi di gestione)							
			Immobilitazioni							
Totale			0	0	0	0	0	0	0	
UTILIZZO DELLA METODICA DI TOMOSINTESI NEGLI ESAMI DI SECONDO LIVELLO DELLO SCREENING MAMMOGRAFICO	2015	100.000	B.1) Acquisti di beni							100.000
			B.2) Acquisti di servizi sanitari							
			B.3) Acquisti di servizi non sanitari							
			B.6) Costi del personale							
			Altri costi (costi generali e oneri diversi di gestione)							
			Immobilitazioni							
Totale			0	0	0	0	0	0	0	
<b>TOTALE</b>			<b>67.051</b>	<b>25.940</b>	<b>239.840</b>	<b>167.242</b>	<b>167.242</b>	<b>167.242</b>	<b>287.957</b>	

Tab. 40 - Dettaglio movimentazioni quote inutilizzate contributi da privati

CG

Fondo	Criteri di determinazione	Estremi del verbale del Collegio Sindacale
Rischi per cause civili e oneri processuali	Valutazione rischi connessi a cause in corso	Verbale del 20/04/2016
Rischi per contenzioso personale dipendente	Valutazione rischi connessi a cause in corso	Verbale del 20/04/2016
Pazienti DSM	Valutazione vertenze avviate da pazienti presso strutture psichiatriche	Verbale del 20/04/2016
Franchigia	Valutazione numero sinistri denunciati	Verbale del 20/04/2016
Ore straordinarie non corrisposte	Rendicontazione effettiva su base dati procedure gestione Personale Dipendente	Verbale del 20/04/2016
Rinnovi contrattuali personale dipendente	Valutazione Servizio Risorse Umane relativamente ad arretrati contrattuali	Verbale del 20/04/2016
Rinnovi convenzioni MMG - PLS - MCA	Valutazione servizi preposti relativamente ad arretrati contrattuali	Verbale del 20/04/2016
Rinnovi convenzioni Medici SUMAI	Valutazione servizi preposti relativamente ad arretrati contrattuali	Verbale del 20/04/2016
Manutenzioni cicliche	Valutazione dei costi sostenuti ciclicamente per manutenzioni ordinarie	Verbale del 20/04/2016
Personale in quiescenza	Valutazioni regolarizzazioni contributive anni pregressi	Verbale del 20/04/2016
Indennità organi istituzionali	Valutazione quota premiante spettante	Verbale del 20/04/2016
Interessi passivi verso fornitori	Valutazione tempi di pagamento fornitori	Verbale del 20/04/2016
Altri fondi	Valutazione PN Società Partecipate	Verbale del 20/04/2016

Altre informazioni relative a fondi rischi e oneri.

Informazione	Caso presente in azienda?		Se sì, illustrare
<b>FR01.</b> Con riferimento ai rischi per i quali è stato costituito un fondo, esiste la possibilità di subire perdite addizionali rispetto agli ammontari stanziati?	NO		
<b>FR02.</b> Esistono rischi probabili, a fronte dei quali non è stato costituito un apposito fondo per l'impossibilità di formulare stime attendibili?	NO		
<b>FR03.</b> Esistono rischi (né generici, né remoti) a fronte dei quali non è stato costituito un apposito fondo perché solo possibili, anziché probabili? Da tali rischi potrebbero scaturire perdite significative?	NO		
<b>FR04 – Altro.</b> Esistono altre informazioni che si ritiene necessario fornire per soddisfare la regola generale secondo cui "Se le informazioni richieste da specifiche disposizioni di legge non sono sufficienti a dare una rappresentazione veritiera e corretta, si devono fornire le informazioni complementari necessarie allo scopo" (art 2423 cc)?	NO		

REGIONE EMILIA-ROMAGNA ( r\_emiro )  
Giunta ( AOO\_EMR )  
PG/2016/03234/14 del 05/05/2016



## 12. Trattamento di fine rapporto

CODICE MOD. SP	TRATTAMENTO DI FINE RAPPORTO	Consistenza iniziale	Accantonamenti dell'esercizio	Utilizzi dell'esercizio	Valore finale
PCA000	Fondo per premi operosità medici SUMAI	5.892.179	245.000	-166.298	5.970.881
PCA010	Fondo per trattamento di fine rapporto dipendente	0	0	0	0
	<b>TOTALE TRATTAMENTO DI FINE RAPPORTO</b>	<b>5.892.179</b>	<b>245.000</b>	<b>-166.298</b>	<b>5.970.881</b>

Tab. 41 – Consistenza e movimentazioni del Trattamento di Fine Rapporto

Fondo	Criteri di determinazione
Premi operosità medici SUMAI	Applicazione art. 49 comma 6 del vigente accordo nazionale

### Altre informazioni relative a trattamento di fine rapporto.

Informazione	Caso presente in azienda?	Se sì, illustrare
TR01 - Altro. Esistono altre informazioni che si ritiene necessario fornire per soddisfare la regola generale secondo cui "Se le informazioni richieste da specifiche disposizioni di legge non sono sufficienti a dare una rappresentazione veritiera e corretta, si devono fornire le informazioni complementari necessarie allo scopo" (art 2423 cc)?	NO	

# 14. Debiti

CODICE MOD. SP	DEBITI
PDA000	MUTUI PASSIVI

Valore iniziale	MOVIMENTI DELL'ESERCIZIO		Valore finale	di cui per fatture da ricevere	di cui per acquisti di beni iscritti tra le immobilizzazioni
	Incrementi	Decrementi			
			0		

DEBITI V/STATO	
PDA020	Debiti v/Stato per mobilità passiva extraregionale
PDA030	Debiti v/Stato per mobilità passiva internazionale
PDA040	Acconto quota FSR v/Stato
PDA050	Debiti v/Stato per restituzione finanziamenti - per ricerca:
...	...
PDA060	Altri debiti v/Stato
...	...

1.839.547	706.928	-466.310	1.880.166		
			0		
1.839.547	706.928	-466.310	1.880.166		
			0		
0	0	0	0		
...	...	...	0		
0	0	0	0		
0	0	0	0		
0	0	0	0		

DEBITI V/REGIONE O PROVINCIA AUTONOMA	
PDA080	Debiti v/Regione o Provincia Autonoma per finanziamenti
PDA090	Debiti v/Regione o Provincia Autonoma per mobilità passiva intraregionale
PDA100	Debiti v/Regione o Provincia Autonoma per mobilità passiva extraregionale
PDA110	Acconto quota FSR da Regione o Provincia Autonoma
PDA120	Altri debiti v/Regione o Provincia Autonoma

3.310.608	26.739.945	-26.922.760	3.127.774		
0	0	0	0		
0	0	0	0		
472.586	28.289.518	-26.483.689	278.416		
0	0	0	0		
2.838.022	450.427	-439.091	2.849.359	6.531	

DEBITI V/COMUNI:	
DEBITI V/ ALTRI COMUNI REGIONALI	
DEBITI V/COMUNI DELLA PROVINCIA	
DEBITI V/FARMACIE COMUNALI REG. LI	
DEBITI V/FARMACIE COMUNALI EXTRAREG	
DEBITI V/ALTRI COMUNI EXTRAREGIONE	
DEBITI VS. ENTI LOCALI RER PER FRNA	

6.743.360	37.864.611	-36.890.029	7.707.942		
0	0	0	0		
800.463	25.322.715	-25.321.596	801.583	783.453	
17.559	1.521.212	-1.528.655	10.218		
0	0	0	0		
0	0	0	0		
5.925.337	11.010.684	-10.038.878	6.896.143	2.905.351	

PDA150	DEBITI V/AZIENDE SANITARIE PUBBLICHE DELLA REGIONE
PDA160	Debiti v/Aziende sanitarie pubbliche della Regione - per quota FSR
PDA170	Debiti v/Aziende sanitarie pubbliche della Regione - finanziamento sanitario aggiuntivo corrente LEA
PDA180	Debiti v/Aziende sanitarie pubbliche della Regione - finanziamento sanitario aggiuntivo corrente extra LEA
PDA190	Debiti v/Aziende sanitarie pubbliche della Regione - mobilità in compensazione
PDA200	Debiti v/Aziende sanitarie pubbliche della Regione - mobilità non in compensazione
PDA210	Debiti v/Aziende sanitarie pubbliche della Regione - altre prestazioni
PDA220	Debiti v/Aziende Sanitarie pubbliche fuori Regione
PDA230	Debiti v/Aziende sanitarie pubbliche della Regione per versamenti c/patrimonio netto
<b>TOTALE DEBITI V/AZIENDE SANITARIE PUBBLICHE</b>	
PDA240	DEBITI V/SOCIETA' PARTECIPATE E/O ENTI DIPENDENTI
PDA250	Debiti v/enti regionali:
	ARPA
	.....
PDA260	Debiti v/sperimentazioni gestionali:
	.....
PDA270	Debiti v/altre partecipate:
	.....
PDA290	Debiti verso erogatori (privati accreditati e convenzionati) di prestazioni sanitarie
PDA300	Debiti verso altri fornitori

17.381.781	65.351.082	-65.271.813	17.441.060		
0	0	0	0		
0	0	0	0		
0	0	0	0		
2.960.984	96.580	-696.484	2.361.080		
0	0	0	0		
14.400.797	65.254.503	-64.575.329	15.079.971	6.570.933	
71.366	127.303	-125.051	74.216	48.537	
0	0	0	0		
17.433.746	65.478.385	-65.396.866	17.515.265		
217.762	292.961	-445.490	65.223		
43.235	33.270	-69.495	7.009		
43.235	33.270	-69.495	7.009	201	
0	0	0	0		
0	0	0	0		
0	0	0	0		
174.517	259.691	-375.995	58.214		
			0		
80.360.861	215.922.523	-215.174.366	61.108.998	24.214.429	
44.191.849	158.279.721	-159.263.458	43.209.112	22.809.933	2.767.107

PDA310	DEBITI V/ISTITUTO TESORIERE
PDA320	DEBITI TRIBUTARI:
	ERARIO C/DEBITI TRIBUTARI
	IRRS C/IMPOSTE DELL'ESERCIZIO
	ERARIO C/RITENUTE REDDITI LAV.DIPEND.
	ERARIO C/RITENUTE REDDITI LAV.AUTON.
	ERARIO C/RITENUTE REDDITI ASS. E TERZI
	ERARIO C/RITENUTE CONTRIBUTI IMPRESE
	ERARIO C/IVA SPLIT PAYMENT
	DEBITI PER ICI
	ERARIO C/IVA
	ERARIO C/IRAP
	DEBITI PER IRAP SU ARRETRATI

2.636.000	85.025.332	-78.021.173	9.639.159		
5.495.161	61.064.376	-59.834.058	5.719.479		
20.499	327.565	-280.282	67.780	6.388	
9.062	194.632	-203.694	0		
3.718.428	24.980.530	-24.987.693	3.711.264		
60.446	8.897.244	-8.905.447	52.243		
18.833	222.751	-223.035	18.549		
0	582	-282	280		
0	15.362.087	-15.192.814	1.169.272		
0	114.149	-114.149	0		
24.586	293.803	-318.387	0		
1.374.852	9.417.761	-9.428.932	1.365.482		
272.857	243.293	-201.342	314.608		

CODICE MOD. SP	DEBITI	Valore iniziale	MOVIMENTI DELL'ESERCIZIO		Valore finale	di cui per fattura da ricevere	di cui per acquisti di beni iscritti tra le immobilizzazi oni
			Incrementi	Decrementi			
PDA330	DEBITI V/ISTITUTI PREVIDENZIALI, ASSISTENZIALI E SICUREZZA SOCIALE	3.580.327	60.085.801	-49.728.438	3.947.490		
	INPDAP C/CONTRIBUTI	943.517	38.987.810	-38.710.392	1.220.935		
	INPS C/CONTRIBUTI	18.349	83.510	-87.907	11.952		
	ENPAM C/CONTRIBUTI	2.583.955	9.710.202	-9.872.519	2.621.638		
	ENPAF C/CONTRIBUTI	52.884	51.222	-52.854	51.222	51.222	
	ENPAP C/CONTRIBUTI	0	19.796	-19.796	0		
	INPDAP C/RICONGIUNZIONI	0	270.637	-270.637	0		
	INAIL C/CONTRIBUTI	-57.060	823.578	-768.518	0		
	ENPAV C/CONTRIBUTI	3.493	47.474	-47.318	3.651		
	ISTITUTI PREVIDENZIALI C/PART. CIV.	37.210	75.734	-74.852	38.092		
	DEBITI ALTRI ISTITUTI PREVIDENZA	0	25.637	-25.637	0		

PDA340	DEBITI V/ALTRI:	13.986.649	114.099.358	-113.489.545	14.606.462		
PDA350	Debiti v/altri finanziatori	0	0	0	0		
PDA360	Debiti v/dipendenti	3.656.782	72.055.362	-71.586.538	4.125.606		
PDA370	Debiti v/gestioni liquidatorie	0	0	0	0		
PDA380	Altri debiti diversi:	10.339.867	42.043.996	-41.903.007	10.480.856		
	DEBITI V/AMMINISTRAZIONE PROV.LE PR	0	27.000	-27.000	0		
	DEBITI V/AMMIN. PUBBLICHE REGIONALI	3.598.250	20.944.267	-20.689.515	3.853.002	1.608.921	
	DEBITI VS. AMMIN.PUBB. EXTRAREGIONE	185.742	369.158	-449.700	105.200	92.341	
	DEBITI V/AMMINI PUBBL. RER PER FRNA	4.483.820	5.242.223	-5.942.108	3.783.935	819.230	
	DEBITI V/ORG. ISTIT. COMPENSI E ONERI	134	288.249	-286.328	54		
	DEBITI V/ASSISTITI PER TRASFERIMENTI	525.781	4.813.222	-4.495.724	743.280	676.006	
	V/BENEFICIARI L. 210/92	893.478	9.338.182	-8.770.462	1.462.197		
	ANTICIPI DA CLIENTI	535.203	1.220.895	-1.241.565	514.332		
	ANTICIPI DA CLIENTI L.432/98	3.474	944	-805	3.613		
	DEBITI DIVERSI DA DEPOSITI CAUZIONALI	13.986	1.086	0	15.042		

Tab. 42 - Consistenza e movimentazioni dei debiti



DEBITI PER ANNO DI FORMAZIONE						
CODICE MOD. SP	DEBITI	Anno 2011 e precedenti	Anno 2012	Anno 2013	Anno 2014	Anno 2015
PDA000	MUTUI PASSIVI					
	<b>DEBITI V/STATO</b>					
PDA020	Debiti v/Stato per mobilità passiva extraregionale	0	0	466.310	706.928	706.928
PDA030	Debiti v/Stato per mobilità passiva internazionale	0	0	0	0	0
PDA040	Acconto quota FSR v/Stato	0	0	466.310	706.928	706.928
PDA050	Debiti v/Stato per restituzione finanziamenti - per ricerca:	0	0	0	0	0
	...					
	...					
PDA060	Altri debiti v/Stato	0	0	0	0	0
	...					
	...					
	<b>DEBITI V/REGIONE O PROVINCIA AUTONOMA</b>	2.911.993	0	144.422	254.193	-182.834
PDA080	Debiti v/Regione o Provincia Autonoma per finanziamenti	0	0	0	0	0
PDA090	Debiti v/Regione o Provincia Autonoma per mobilità passiva intraregionale	0	0	0	0	0
PDA100	Debiti v/Regione o Provincia Autonoma per mobilità passiva extraregionale	472.586	0	0	0	-194.171
PDA110	Acconto quota FSR da Regione o Provincia Autonoma	0	0	0	0	0
PDA120	Altri debiti v/Regione o Provincia Autonoma	2.439.407	0	144.422	254.193	11.337
	<b>DEBITI V/COMUNI:</b>	0	0	0	0	7.707.942
PDA130	DEBITI V/COMUNI DELLA PROVINCIA	0	0	0	0	801.583
	DEBITI V/FARMACIE COMUNALI REG.LI	0	0	0	0	10.217
	DEBITI V/FARMACIE COMUNALI EXTRAREG	0	0	0	0	0
	DEBITI V/ALTRI COMUNI EXTRAREGIONE	0	0	0	0	0
	DEBITI VS. ENTI LOCALI RER PER FRNA	0	0	0	0	6.896.142
	<b>DEBITI VIAZIENDE SANITARIE PUBBLICHE DELLA REGIONE</b>	257.772	10.631	91.418	2.356.431	14.724.798
PDA160	Debiti v/Aziende sanitarie pubbliche della Regione - per quota FSR	0	0	0	0	0
PDA170	Debiti v/Aziende sanitarie pubbliche della Regione - finanziamento sanitario aggiuntivo corrente LEA	0	0	0	0	0
PDA180	Debiti v/Aziende sanitarie pubbliche della Regione - finanziamento sanitario aggiuntivo corrente extra LEA	0	0	0	0	0
PDA190	Debiti v/Aziende sanitarie pubbliche della Regione - mobilità in compensazione	0	10.631	0	2.350.448	0
PDA200	Debiti v/Aziende sanitarie pubbliche della Regione - mobilità non in compensazione	0	0	0	0	0

CODICE MOD. SP	DEBITI	DEBITI PER ANNO DI FORMAZIONE				
		Anno 2011 e precedenti	Anno 2012	Anno 2013	Anno 2014	Anno 2015
PDA210	Debiti v/Aziende sanitarie pubbliche della Regione - altre prestazioni	257.772	0	91.418	5.983	14.724.798
PDA220	Debiti v/Aziende Sanitarie pubbliche fuori Regione	0	0	0	0	74.215
PDA230	Debiti v/Aziende sanitarie pubbliche della Regione per versamenti c/patrimonio netto	0	0	0	0	0
	<b>TOTALE DEBITI V/AZIENDE SANITARIE PUBBLICHE</b>	<b>257.772</b>	<b>10.631</b>	<b>91.418</b>	<b>2.356.431</b>	<b>14.799.013</b>
	<b>DEBITI V/SOCIETA' PARTECIPATE E/O ENTI DIPENDENTI</b>	<b>0</b>	<b>0</b>	<b>0</b>	<b>0</b>	<b>66.223</b>
PDA250	Debiti v/enti regionali:	0	0	0	0	7.009
	ARPA					7.009
	.....					
PDA260	Debiti v/sperimentazioni gestionali:	0	0	0	0	0
	.....					
PDA270	Debiti v/altre partecipate:	0	0	0	0	58.214
	.....					
	.....					
PDA280	<b>DEBITI V/FORNITORI:</b>	<b>2.551.505</b>	<b>401.020</b>	<b>172.648</b>	<b>1.257.780</b>	<b>99.934.157</b>
PDA290	Debiti verso erogatori (privati accreditati e convenzionati) di prestazioni sanitarie	493.505	311.754	172.648	561.290	59.569.800
PDA300	Debiti verso altri fornitori	2.058.000	89.266	0	696.489	40.364.357
PDA310	<b>DEBITI V/ISTITUTO TESORIERE</b>					<b>9.639.159</b>
PDA320	<b>DEBITI TRIBUTARI:</b>	<b>0</b>	<b>0</b>	<b>45.890</b>	<b>25.425</b>	<b>6.648.164</b>
	ERARIO C/DEBITI TRIBUTARI	0	0	0	0	87.780
	ERARIO C/RITENUTE REDDITI LAV.DIPEND.	0	0	0	0	3.711.264
	ERARIO C/RITENUTE REDDITI LAV.AUTON.	0	0	0	0	52.243
	ERARIO C/RITENUTE REDDITI ASS. E TERZI	0	0	0	0	18.549
	ERARIO C/RITENUTE CONTRIBUTI IMPRESE	0	0	0	0	280
	ERARIO C/IVA SPLIT PAYMENT	0	0	0	0	1.169.272
	ERARIO C/IVA	0	0	0	0	0
	ERARIO C/IRAP	0	0	0	0	1.365.482
	DEBITI PER IRAP SU ARRETRATI	0	0	45.890	25.425	243.293

DEBITI PER ANNO DI FORMAZIONE						
CODICE MOD. SP	DEBITI	Anno 2011 e precedenti	Anno 2012	Anno 2013	Anno 2014	Anno 2015
PDA330	DEBITI V/ISTITUTI PREVIDENZIALI, ASSISTENZIALI E SICUREZZA SOCIALE:	0	563.608	238.951	144.215	3.000.716
	INPDAPC/CONTRIBUTI	0	563.608	238.951	144.215	274.161
	INPS C/CONTRIBUTI	0	0	0	0	11.952
	ENPAM C/CONTRIBUTI	0	0	0	0	2.621.638
	ENPAF C/CONTRIBUTI	0	0	0	0	51.222
	INPDAP CRICONGIUNZIONI	0	0	0	0	0
	INAIL C/CONTRIBUTI	0	0	0	0	0
	ENPAV C/CONTRIBUTI	0	0	0	0	3.651
	ISTITUTI PREVIDENZIALI C/PART. DIV.	0	0	0	0	38.092

DEBITI PER ANNO DI FORMAZIONE						
CODICE MOD. SP	DEBITI	Anno 2011 e precedenti	Anno 2012	Anno 2013	Anno 2014	Anno 2015
PDA350	Debiti v/altri finanziatori	0	0	0	0	0
PDA360	Debiti v/dipendenti	0	0	0	0	4.125.606
PDA370	Debiti v/gestioni liquidatorie	0	0	0	0	0
PDA380	Altri debiti diversi:	13.986	0	0	0	10.466.870
	DEBITI V/AMMIN. PUBBLICHE REGIONALI	0	0	0	0	3.853.002
	DEBITI VS. AMMIN.PUBB. EXTRAREGIONE	0	0	0	0	105.200
	DEBITI V/AMMINI PUBBL. PER PER FRNA	0	0	0	0	3.783.955
	DEBITI V/ORG. ISTIT. COMPENSI E ONERI	0	0	0	0	54
	DEBITI V/ASSISTITI PER TRASFERIMENTI	0	0	0	0	743.260
	V/BENEFICIARI L. 210/92	0	0	0	0	1.462.197
	ANTICIPI DA CLIENTI	0	0	0	0	514.332
	ANTICIPI DA CLIENTI L.432/98	0	0	0	0	3.813
	DEBITI DIVERSI DA DEPOSITI CAUZIONALI	13.986	0	0	0	1.056

Tab. 43 - Dettaglio dei debiti per anno di formazione

CODICE MOD. SP	DEBITI
PDA000	MUTUI PASSIVI

DEBITI PER SCADENZA		
Entro 12 mesi	Tra 1 e 5 anni	Oltre 5 anni
0	0	0

DEBITI V/STATO	
PDA020	Debiti v/Stato per mobilità passiva extraregionale
PDA030	Debiti v/Stato per mobilità passiva internazionale
PDA040	Acconto quota FSR v/Stato
PDA050	Debiti v/Stato per restituzione finanziamenti - per ricerca:
...	...
PDA060	Altri debiti v/Stato
...	...

0	1.880.168	0
0	0	0
0	1.880.168	0
0	0	0
0	0	0
0	0	0
0	0	0

DEBITI V/REGIONE O PROVINCIA AUTONOMA	
PDA080	Debiti v/Regione o Provincia Autonoma per finanziamenti
PDA090	Debiti v/Regione o Provincia Autonoma per mobilità passiva intraregionale
PDA100	Debiti v/Regione o Provincia Autonoma per mobilità passiva extraregionale
PDA110	Acconto quota FSR da Regione o Provincia Autonoma
PDA120	Altri debiti v/Regione o Provincia Autonoma

3.127.774	0	0
0	0	0
0	0	0
278.415	0	0
0	0	0
2.849.359	0	0

DEBITI V/COMUNI:	
DEBITI V/COMUNI DELLA PROVINCIA	
DEBITI V/FARMACIE COMUNALI REG.LI	
DEBITI VS. ENTI LOCALI RER PER FRNA	

7.707.942	0	0
801.583	0	0
10.217	0	0
6.896.142	0	0

DEBITI V/AZIENDE SANITARIE PUBBLICHE DELLA REGIONE	
PDA160	Debiti v/Aziende sanitarie pubbliche della Regione - per quota FSR
PDA170	Debiti v/Aziende sanitarie pubbliche della Regione - finanziamento sanitario aggiuntivo corrente LEA
PDA180	Debiti v/Aziende sanitarie pubbliche della Regione - finanziamento sanitario aggiuntivo corrente extra LEA
PDA190	Debiti v/Aziende sanitarie pubbliche della Regione - mobilità in compensazione
PDA200	Debiti v/Aziende sanitarie pubbliche della Regione - mobilità non in compensazione
PDA210	Debiti v/Aziende sanitarie pubbliche della Regione - altre prestazioni
PDA220	Debiti v/Aziende Sanitarie pubbliche fuori Regione
PDA230	Debiti v/Aziende sanitarie pubbliche della Regione per versamenti c/patrimonio netto
<b>TOTALE DEBITI V/AZIENDE SANITARIE PUBBLICHE</b>	

17.441.050	0	0
0	0	0
0	0	0
0	0	0
2.361.080	0	0
0	0	0
15.079.971	0	0
74.215	0	0
0	0	0
17.515.265	0	0

DEBITI V/SOCIETA' PARTECIPATE E/O ENTI DIPENDENTI	
PDA250	Debiti v/enti regionali:
ARPA	
PDA260	Debiti v/sperimentazioni gestionali:
.....	.....
PDA270	Debiti v/altre partecipate:
.....	.....
PDA280	<b>DEBITI V/FORNITORI:</b>
PDA290	Debiti verso erogatori (privati accreditati e convenzionati) di prestazioni sanitarie
PDA300	Debiti verso altri fornitori
PDA310	<b>DEBITI V/ISTITUTO TESORIERE</b>

65.223	0	0
7.009	0	0
7.009	0	0
0	0	0
58.214	0	0
104.317.110	0	0
61.108.998	0	0
43.208.112	0	0
9.639.159	0	0

DEBITI TRIBUTARI:	
ERARIO C/DEBITI TRIBUTARI	
ERARIO C/RITENUTE REDDITI LAV.DIPEND.	
ERARIO C/RITENUTE REDDITI LAV.AUTON.	
ERARIO C/RITENUTE REDDITI ASS. E TERZI	
ERARIO C/RITENUTE CONTRIBUTI IMPRESE	
ERARIO C/IVA SPLIT PAYMENT	
ERARIO C/IVA	

6.719.479	0	0
87.780	0	0
3.711.264	0	0
52.243	0	0
18.549	0	0
280		
1.169.272		
0	0	0

REGIONE EMILIA-ROMAGNA ( r\_emiro )  
 Giunta ( AOO\_EMR )  
 PG/2016/03234/14 del 05/05/2016

ce

CODICE MOD. SP	DEBITI	DEBITI PER SCADENZA		
		Entro 12 mesi	Tra 1 e 5 anni	Oltre 5 anni
	ERARIO C/IRAP	1.365.482	0	0
	DEBITI PER IRAP SU ARRETRATI	314.608	0	0
<b>PDA330</b>	<b>DEBITI V/ISTITUTI PREVIDENZIALI, ASSISTENZIALI E SICUREZZA SOCIALE:</b>	<b>3.947.490</b>	<b>0</b>	<b>0</b>
	INPDAPC/CONTRIBUTI	1.220.935	0	0
	INPS C/CONTRIBUTI	11.952	0	0
	ENPAM C/CONTRIBUTI	2.621.638	0	0
	ENPAF C/CONTRIBUTI	51.222	0	0
	INAIL C/CONTRIBUTI	0	0	0
	ENPAV C/CONTRIBUTI	3.651	0	0
	ISTITUTI PREVIDENZIALI C/PART. DIV.	38.092	0	0
<b>PDA340</b>	<b>DEBITI V/ALTRI:</b>	<b>14.806.462</b>	<b>0</b>	<b>0</b>
<b>PDA350</b>	<b>Debiti v/altri finanziatori</b>	<b>0</b>	<b>0</b>	<b>0</b>
<b>PDA360</b>	<b>Debiti v/dipendenti</b>	<b>4.125.606</b>	<b>0</b>	<b>0</b>
<b>PDA370</b>	<b>Debiti v/gestioni liquidatorie</b>	<b>0</b>	<b>0</b>	<b>0</b>
<b>PDA380</b>	<b>Altri debiti diversi:</b>	<b>10.480.856</b>	<b>0</b>	<b>0</b>
	DEBITI V/AMMIN. PUBBLICHE REGIONALI	3.853.002	0	0
	DEBITI VS. AMMIN.PUBB. EXTRAREGIONE	105.200	0	0
	DEBITI V/AMM.NI PUBBL. RER PER FRNA	3.783.935	0	0
	DEBITI V/ORG. ISTIT. COMPENSI E ONERI	54	0	0
	DEBITI V/ASSISTITI PER TRASFERIMENTI	743.280	0	0
	V/BENEFICIARI L. 210/92	1.462.197	0	0
	ANTICIPI DA CLIENTI	514.332	0	0
	ANTICIPI DA CLIENTI L.432/98	3.613	0	0
	DEBITI DIVERSI DA DEPOSITI CAUZIONALI	15.042	0	0

Tab. 44 - Dettaglio dei debiti per scadenza

DETTAGLIO DEBITI INTRAREGIONALI PER SINGOLA AZIENDA	Mobilità in compensazione	Mobilità non in compensazione	Altre presta- zioni
AUSL Piacenza	0		351.814
AUSL Reggio Emilia	2.859		7.908.809
AUSL Modena	123		138.079
AUSL Bologna	724		11.627
AUSL Imola	196		
AUSL Ferrara	49		
AUSL Romagna	1.968		45.378
Osp Parma	2.328.152		6.591.516
Osp. Reggio	0		13.319
Osp. Modena	23.074		12.393
Osp. Bologna	3.760		898
Osp. Ferrara	174		
Rizzoli	0		6.140

Tab. 46 – Dettaglio debiti intraregionali per mobilità (in compensazione e non) e per altre prestazioni

#### DB01 – Transazioni

**DB01 – NO** | I debiti verso fornitori non sono sottoposti a procedure di transazione regionali.

#### Altre informazioni relative a debiti.

Informazione	Caso presente in azienda?	Se sì, illustrare
<b>DB02 - Altro.</b> Esistono altre informazioni che si ritiene necessario fornire per soddisfare la regola generale secondo cui "Se le informazioni richieste da specifiche disposizioni di legge non sono sufficienti a dare una rappresentazione veritiera e corretta, si devono fornire le informazioni complementari necessarie allo scopo" (art 2423 cc)?	NO	

## 15. Ratei e risconti passivi

CODICE MOD. CE	RISCONTI PASSIVI	Importo	di cui oltre 12 mesi
	<i>DETTAGLIO A LIVELLO DI CODICE DI RICAVI CE</i>		
AA0660	A.4.C) Ricavi per prestazioni sanitarie e socio-sanitarie a rilevanza sanitaria erogate a privati	120.516	
AA1080	A.9.B) Fitti attivi ed altri proventi da attività immobiliari	3.285	
AA1090	A.9.C) Altri proventi diversi	5.000	

Tab. 48 - Risconti passivi - Dettaglio a livello di ricavo (codice CE)

Altre informazioni relative a ratei e risconti passivi.

Informazione	Caso presente in azienda?		Se sì, illustrare
<b>RP01 – Altro.</b> Esistono altre informazioni che si ritiene necessario fornire per soddisfare la regola generale secondo cui “Se le informazioni richieste da specifiche disposizioni di legge non sono sufficienti a dare una rappresentazione veritiera e corretta, si devono fornire le informazioni complementari necessarie allo scopo” (art 2423 cc)?	NO		

## 16. Conti d'ordine

CODICE MOD. SP	CONTI D'ORDINE	Valore iniziale	Incrementi	Decrementi	Valore finale
PFA000	F.1) CANONI DI LEASING ANCORA DA PAGARE				0
PFA010	F.2) DEPOSITI CAUZIONALI				0
PFA020	F.3) BENI IN COMODATO	14.253.564	14.282.819	-14.253.564	14.282.819
PFA030	F.4) ALTRI CONTI D'ORDINE	14.978.730	8.768.809	-14.978.730	8.768.809
	<i>Canoni di leasing a scadere</i>	0			0
	<i>Depositi cauzionali</i>	0			0
	<i>Beni di terzi presso l'Azienda</i>	0			0
	<i>Garanzie prestate (fideiussioni, avalli, altre garanzie personali e reali)</i>	30.874	23.906	-30.874	23.906
	<i>Garanzie ricevute (fideiussioni, avalli, altre garanzie personali e reali)</i>	14.084.672	7.942.835	-14.084.672	7.942.835
	<i>Beni dell'azienda presso terzi</i>	863.184	802.068	-863.184	802.068

Tab. 49 – Dettagli e movimentazioni dei conti d'ordine

Altre informazioni relative a conti d'ordine.

Informazione	Caso presente in azienda?	Se sì, illustrare
CO01. Sono state attivate operazioni di project finance?	NO	
CO02. Esistono beni dell'Azienda presso terzi (in deposito, in pegno o in comodato)?	SI	
CO03 – Altro. Esistono altre informazioni che si ritiene necessario fornire per soddisfare la regola generale secondo cui "Se le informazioni richieste da specifiche disposizioni di legge non sono sufficienti a dare una rappresentazione veritiera e corretta, si devono fornire le informazioni complementari necessarie allo scopo" (art 2423 cc)?	NO	

Comodatario	Tipologia di beni	Valore
Pazienti in carico	Montascale	681.742
Croce Rossa Italiana	Defibrillatori	120.326



## 17. Contributi in conto esercizio

CODICE MOD. CE	CONTRIBUTI IN C/ESERCIZIO	Quota capitaria	Funzioni	Altro	Note
AA0030	Contributi da Regione o Prov. Aut. per quota F.S. regionale indistinto	685.300.745	7.987.814	22.251.030	
AA0080	Contributi da Regione o Prov. Aut. (extra fondo) - Risorse aggiuntive da bilancio regionale a titolo di copertura <u>LEA</u>			0	
AA0090	Contributi da Regione o Prov. Aut. (extra fondo) - Risorse aggiuntive da bilancio regionale a titolo di copertura <u>extra LEA</u>				

Tab. 50 – Dettagli contributi in conto esercizio

CODICE MOD. CE	DETTAGLIO CONTRIBUTI IN C/ESERCIZIO	Atto	Data	Oggetto	Importo assegnato	Importo utilizzato	Codice conto
AA0020	DA REGIONE O.P.A. PER QUOTA F.S. REGIONALE:						
AA0030	Quota F.S. regionale - indistinto				716.539.589		
		DGR 798	01/07/2015	ASSEGNAZIONE E CONCESSIONE DI FINANZIAMENTI ALLE AZIENDE SANITARIE REGIONALI PER LA REALIZZAZIONE DI PROGRAMMI DI INTERESSE REGIONALE - C.U.P. N. E43G15000150002	15.000		
		DGR 901	13/07/2015	LINEE DI PROGRAMMAZIONE E FINANZIAMENTO DELLE AZIENDE DEL SERVIZIO SANITARIO REGIONALE PER L'ANNO 2015	675.890.208		
		DGR 1240	31/08/2015	PIANO ATTUATIVO SALUTE MENTALE E SUPERAMENTO EX OO.PP. RIPARTO E ASSEGNAZIONE DEL FONDO ALLE AZIENDE SANITARIE PER L'ANNO 2015	5.992.759		
		DGR 1254	31/08/2015	PROGRAMMA REGIONALE DIPENDENZE PATOLOGICHE 2011-2013 DELIBERA N. 999/11. ASSEGNAZIONE E CONCESSIONE DI FINANZIAMENTI ALLE AZIENDE SANITARIE PER L'ATTUAZIONE DI PROGETTI DI INTERESSE REGIONALE - CODICE CUP E89D15000380002	41.500		
		DGR 1256	31/08/2015	ASSEGNAZIONE E CONCESSIONE DEL FINANZIAMENTO ALLE AZIENDE SANITARIE PER PROGETTI DI INTERESSE REGIONALI NELL'AREA NEUROPSICHIATRIA INFANZIA E ADOLESCENZA ANNO 2015 - CODICE CUP E39D15009470002	40.000		
		DGR 1257	31/08/2015	ASSEGNAZIONE E CONCESSIONE DEL FINANZIAMENTO ALLE AZIENDE SANITARIE PER PROGETTI DI INTERESSE REGIONALE NELL'AREA PSICHIATRIA ADULTI IN ATTUAZIONE DELLA DELIBERA N. 284/2013 - CODICE CUP E99D15000320002	10.000		
		DGR 1453	06/10/2015	RIPARTO, ASSEGNAZIONE E CONCESSIONE DI FINANZIAMENTI ALLE AZIENDE SANITARIE PER INTERVENTI DI STRADA E A BASSA SOGLIA D'ACCESSO NELL'AREA DIPENDENZE OBIETTIVI DI CUI ALLE DELIBERE DI G.R. N. 999/2011 E N. 1533/2006 - CODICE UNICO DI PROGETTO (CUP) E39D15002360001	190.494		
		DGR 1871	24/11/2015	ASSEGNAZIONE E CONCESSIONE FINANZIAMENTO ALL'AZIENDA USL DI PARMA PER IL PROGETTO DI SVILUPPO DI COMPETENZE VALUTATIVE SUI CONTROLLI UFFICIALI IN SICUREZZA ALIMENTARE - C.U.P. E 43G15000990002	30.000		
		DGR 1876	24/11/2015	ASSEGNAZIONE E FINANZIAMENTO ALL'AZIENDA USL DI PARMA PER LO SVILUPPO DELL'INIZIATIVA "COMMUNITY LAB", ANNO 2015. C.U.P. E43G15000950002.	50.000		
		DGR 1877	24/11/2015	ASSEGNAZIONE E CONCESSIONE DI FINANZIAMENTO AD AZIENDE SANITARIE DIVERSE PER LA REALIZZAZIONE DI STAGE EDUCATIVO-TERAPEUTICI PER RAGAZZI CON DIABETE MELLITO TIPO.1 - ANNO 2015.	26.650		
		DGR 1882	24/11/2015	ASSEGNAZIONE E CONCESSIONE DI FINANZIAMENTO ALLE AZIENDE USL DI MODENA E PARMA PER LA PROSECUZIONE DELLE ATTIVITÀ DI COMPETENZA DEI "CENTRI LDV" CITTADINI (CENTRI "LIBERIAMOCI DALLA VIOLENZA").	8.000		
		DGR 1884	24/11/2015	ASSEGNAZIONE E CONCESSIONE DI UN FINANZIAMENTO ALL'AZIENDA USL DELLA ROMAGNA, ALL'AZIENDA OSPEDALIERO-UNIVERSITARIA DI FERRARA E ALL'AZIENDA NETWORK DEI REPARTI DI TERAPIA INTENSIVA NEONATALE DELLE AREE VASTE ROMAGNA, EMILIA CENTRO ED EMILIA NORD.	4.500		
		DGR 1962	30/11/2015	FONDO REGIONALE PER LA NON AUTOSUFFICIENZA - PROGRAMMA ANNO 2015	30.925.580		

100

CODICE MOD. CE	DETTAGLIO CONTRIBUTI IN C/ESERCIZIO	Atto	Data	Oggetto	importo assegnato	Importo utilizzato	Codice conto
		DGR 2282	28/12/2015	FINANZIAMENTO DEL SERVIZIO SANITARIO REGIONALE ANNO 2015; RIPARTITE ASSEGNAZIONI A FAVORE DI AZIENDE ED ENTI DEL SSR	1.384.225		
		DGR 2286	28/12/2015	RIPARTO ALLE AZIENDE USL REGIONALI DEL FINANZIAMENTO DELLA SANITA' PENITENZIARIA - ANNO 2015	710.830		
AA0040	Quota F. S. regionale - vincolati:			PERSONALE IN COLLABORAZIONE C/O GSA	319.843		
		DGR 901	13/07/2015	LINEE DI PROGRAMMAZIONE E FINANZIAMENTO DELLE AZIENDE DEL SERVIZIO SANITARIO REGIONALE PER L'ANNO 2015	8.823.729	8.823.729	
		DGR 2265	28/12/2015	FONDO FARMACI INNOVATIVI DI CUI AL DAM 9 OTTOBRE 2015; ASSEGNAZIONE ALLE AZIENDE SANITARIE DI SOMME A TITOLO DI ACCONTO.	1.971.000	1.971.000	
		DGR 2288	28/12/2015	ASSEGNAZIONE E CONCESSIONE ALLE AZIENDE SANITARIE PER IL FINANZIAMENTO DEGLI ONERI DEGLI ISTITUTI PENITENZIARI DERIVANTI DAL TRASFERIMENTO DELLE CONVENZIONI DEL PERSONALE DEL PRESIDIO PER LE TOSSICODIPENDENZE. ANNO 2015	74.500	74.500	
		DGR 2282	28/12/2015	FINANZIAMENTO DEL SERVIZIO SANITARIO REGIONALE ANNO 2015; RIPARTITE ASSEGNAZIONI A FAVORE DI AZIENDE ED ENTI DEL SSR	3.135.290	3.135.290	
AA0050	EXTRA FONDO:			RIPARTO ALLE AZIENDE USL REGIONALI DEL FINANZIAMENTO DELLA SANITA' PENITENZIARIA - ANNO 2015	1.551.110	1.551.110	
AA0070	Contributi da Regione o Prov. Aut. (extra fondo) vincolati:				11.993.833	9.597.857	
		DGR 1238	31/08/2015	ASSEGNAZIONE E CONCESSIONE DI FINANZIAMENTI ALLE AZIENDE USL REGIONALI IN ATTUAZIONE DELLA D.G.R. N. 1350/2010 PER IL POTENZIAMENTO DELLE ATTIVITA' DI PREVENZIONE NEI LUOGHI DI LAVORO PER L'ANNO 2015 SVOLTE DAI DIPARTIMENTI DI SANITA' PUBBLICA - CODICE C.U.P. N. E49DF5000390002.	290.000	130.000	BA2790
		DGR 1698	02/11/2015	ASSEGNAZIONE E CONCESSIONE ALLE AZIENDE SANITARIE DELLA REGIONE EMILIA-ROMAGNA DEI FINANZIAMENTI PER LA REALIZZAZIONE DEL XVII PROGRAMMA DI ATTIVITA' FORMATIVE IN APPLICAZIONE DELL'ART. 1 COMMA 1 LETT. D) L. 135/90 PER LA PREVENZIONE E LOTTA CONTRO L'AIDS - C.U.P. N. E43G15001000001.	90.700	55.000	BA2790
		DGR 1764	12/11/2015	ASSEGNAZIONE AD AZIENDE USL DI FONDI PER L'ATTUAZIONE DI PROGETTI ED INIZIATIVE A SUPPORTO DELLA LINEA PROGETTUALE "PROMOZIONE DI ATTIVITA' DI INTEGRAZIONE TRA DIPARTIMENTI DI SALUTE MENTALE E OSPEDALI PSICHIATRICI GIUDIZIARI"	188.278	119.278	BA2790
		DGR 1869	24/11/2015	ASSEGNAZIONE E CONCESSIONE FINANZIAMENTO ALLE AZIENDE USL FINALIZZATO ALLA SOMMINISTRAZIONE DI ALIMENTI SENZA GLUTINE NELLA RISTORAZIONE COLLETTIVA PER SOGGETTI CELIACI IN ATTUAZIONE DELLA PROPRIA DELIBERAZIONE N. 77/12015. C.U.P. E49D15000730001	7.004		BA2790
		DGR 1862	30/11/2015	FONDO REGIONALE PER LA NON AUTOSUFFICIENZA - PROGRAMMA ANNO 2015	11.417.851	9.293.579	BA2790
AA0080	Contributi da Regione o Prov. Aut. (extra fondo) - Risorse aggiuntive da bilancio regionale a titolo di copertura LEA						

CODICE MOD. CE	DETTAGLIO CONTRIBUTI IN C/ESERCIZIO	Atto	Data	Oggetto	Importo assegnato	Importo utilizzato	Codice conto
AA0090	Contributi da Regione o Prov. Aut. (extra fondo) - Risorse aggiuntive da Bilancio regionale a titolo di copertura <u>extra LEA</u>	DGR. 1699	02/11/2015	ASSEGNAZIONE E CONCESSIONE DI FINANZIAMENTI ALLE AZIENDE USL PER L'APPLICAZIONE DA PARTE DEGLI ENTI DELLA REGIONE EMILIA-ROMAGNA DEL PIANO REGIONALE PER LA SORVEGLIANZA DELLE ARBOVIROSI - ANNO 2015 - C.U.P. N. E49D15020880002	48.016	48.016	
AA0100	Contributi da Regione o Prov. Aut. (extra fondo) - Altro						
AA0120	Contributi da Aziende sanitarie pubbliche della Regione o Prov. Aut. (extra fondo) vincolati:						
		DEL AZ. 58	11/02/2016	RIMODULAZIONE DEL PIANO DEI COSTI DEI PROGETTI DI AREA 2 DEL PROGRAMMA REGIONALE DI RICERCA "REGIONE-UNIVERSITA' 2010-2012" ACQUISITO CON DELIBERAZIONE N. 695 DEL 24/10/2012	2.750.220	2.705.720	
		DEL AZ. 33	29/01/2016	RECEPIMENTO DELL'ACCORDO OPERATIVO TRA L'AZIENDA UNITA' SANITARIA LOCALE DI PARMA E L'AZIENDA UNITA' SANITARIA LOCALE DI PIACENZA, CAPOFILA DEL PROGETTO REGIONALE "PROMOTORE DI SALUTE IN CARCERE" - ATTI CONSEGUENTI	37.500	0	BA2790
				AUSL REGGIO EMILIA	3.000	0	BA2790
				EMERGENZA 118	824.084	824.084	
		DET. 18894	19/12/2014	PROGRAMMA ASSISTENZIALE REGIONALE RELATIVO AGLI ANNI 2012 E 2013 PER IL COMPLETAMENTO DEL PROCESSO DI SUPERAMENTO DEGLI OSPEDALI PSICHIATRICI GIUDIZIARI	1.885.401	1.885.401	
AA0130	Contributi da Aziende sanitarie pubbliche (extra fondo) altro:						
AA0150	Contributi da altri soggetti pubblici (extra fondo) vincolati:						
		DEL AZ. 422	23/06/2015	PROGETTO DI PREVENZIONE DEL GIOCO D'AZZARDO PATOLOGICO "GAME OVER LIFE" - ACQUISIZIONE AL BILANCIO AZIENDALE DEL FINANZIAMENTO DELL'UNIONE DEI COMUNI VALLI TARO E CENO PER L'ATTUAZIONE DI INTERVENTI PREVENTIVI NELLA POPOLAZIONE E NELLE SCUOLE SECONDARIE DI 1° E 2° GRADO DEL DISTRETTO VALLI TARO E CENO	568.990	425.554	
		DEL AZ. 443	30/06/2015	PROGETTO DI "SORVEGLIANZA EFFETTI DIRETTI E INDIRETTI DELL'IMPIANTO DI TRATTAMENTO RIFIUTI (PAIP) DI PARMA - SORVEGLIANZA SANITARIA (PSS-PAIP)". APPROVAZIONE DELLA CONVENZIONE TRIENNIO 2015-2016-2017 TRA AUSL DI PARMA, IREN AMBIENTE SPA, AMMINISTRAZIONE PROVINCIALE DI PARMA, COMUNI DI PARMA, COLORNO, MEZZANI, SORBOLO E TORRILE	6.500	723	BA2790
		DEL AZ. 592	16/09/2015	FINANZIAMENTI PROVINCIA DI PARMA PER REALIZZAZIONE DI INTERVENTI E INIZIATIVE NELL'AMBITO DEL DIPARTIMENTO ASSISTENZIALE INTEGRATO SALUTE MENTALE E DIPENDENZE PATOLOGICHE. PRESA D'ATTO E DETERMINAZIONI CONSEGUENTI	211.432	211.432	BA2790
					325.000	213.399	BA2790

CODICE MOD. CE	DETTAGLIO CONTRIBUTI IN C/ESERCIZIO	Atto	Data	Oggetto	Importo assegnato	Importo utilizzato	Codice conto
		DEL. AZ. 730	28/10/2015	PIANO DI ZONA DEL DISTRETTO DI FIDENZA PER LA SALUTE E IL BENESSERE SOCIALE. PROGRAMMA ATTUATIVO 2015. PROSECUZIONE DEL PROGETTO DI PREVENZIONE E RIDUZIONE DEL RISCHIO DELLA DIPENDENZA DAL GIOCO PATOLOGICO.	12.709	0	BA2790
		DEL. AZ. 879	23/12/2015	PRESA D'ATTO ESITO BANDO PUBBLICO PER INTERVENTI DI MOBILITY MANAGEMENT NEL COMUNE DI PARMA E PROVVEDIMENTI CONSEGUENTI.	8.348	0	BA2790
		DEL. AZ. 950	30/12/2015	ACQUISIZIONE AL BILANCIO AZIENDALE DEL FINANZIAMENTO ASSEGNATI DALLA REGIONE EMILIA ROMAGNA, DAL COMUNE DI PARMA E DALL'ASP DISTRETTO DI FIDENZA, NELL'AMBITO DEI RISPETTIVI PIANI DI ZONA, PER L'ATTIVITA' DEL CENTRO "LIBERIAMOCI DALLA VIOLENZA - LDV" DI PARMA.	5.000	0	BA2790
AA0160	Contributi da altri soggetti pubblici (extra fondo) L.240/92:			ASSEGNAZIONE FONDI ALLE AZIENDE USL REGIONALI PER ONERI EX LEGGE 21/01/1992 - ANNO 2015	7.152.952	7.152.952	
AA0170	Contributi da altri soggetti pubblici (extra fondo) altro:				3.495.675	3.345.675	
		DGR 1662	02/11/2015	PROGRAMMA ATTUATIVO DELLA REGIONE EMILIA-ROMAGNA PER LA REALIZZAZIONE DEGLI INTERVENTI E DEI SERVIZI PREVISTI NELL'AMBITO DEL FONDO NAZIONALE PER LE NON AUTOSUFFICIENZE. ANNO 2015. ASSEGNAZIONE ALLE AZIENDE USL.	3.079.270	3.079.270	
				FRNA ALTRI CONTRIBUTI DA ENTI LOCALI	416.405	266.405	BA2790
	PER RICERCA:						
AA0190	Contributi da Ministero della Salute per ricerca corrente:						
AA0200	Contributi da Ministero della Salute per ricerca finalizzata:						
AA0210	Contributi da Regione ed altri soggetti pubblici per ricerca:	DET. 19045	31/12/2015	COLLABORAZIONE CON AZIENDE SANITARIE/ENTI DEL SERVIZIO SANITARIO REGIONALE PER LA REALIZZAZIONE DEI PROGETTI DI CUI AGI ALLEGATI B E C DELLA DELIBERA DI GIUNTA REGIONALE N. 1976/2015. CONCESSIONE RISORSE FINANZIARIE E ASSUNZIONE IMPEGNI DI SPESA (C.U.P. ELENCATI IN TABELLA A, ALLEGATA PARTE INTEGRANTE).	230.618	100.052	BA2800
AA0220	Contributi da privati per ricerca:				238.290	3.760	
AA0230	CONTRIBUTI DA PRIVATI:	DEL. AZ. 146	10/03/2014	PROGETTO CARTELLA CLINICA INFORMATIZZATA	21.133	3.760	BA2810
		DET. 18	22/05/2015	FONDAZIONE ITALIANA SCLEROSI MULTIPLA	17.157	0	BA2810
		DEL. AZ. 629	05/10/2015	ACQUISIZIONE AL BILANCIO AZIENDALE DEL FINANZIAMENTO DELLA FONDAZIONE CARIPARMA PER LA REALIZZAZIONE DEL PROGETTO "ACCESSO PUBBLICO ALLA DEFIBRILLAZIONE E TELETRASMISSIONE TRACCIATO ECG"	100.000	0	BA2810

CODICE MOD. CE	DETTAGLIO CONTRIBUTI IN CIESERCIZIO	Atto	Data	Oggetto	Importo assegnato	Importo utilizzato	Codice conto
		DEL. AZ. 630	01/10/2015	ACQUISIZIONE AL BILANCIO AZIENDALE DEL FINANZIAMENTO ASSEGNATO DALLA FONDAZIONE CASSA DI RISPARMIO DI PARMA PER L'ATTUAZIONE DEL PROGETTO - UTILIZZO DELLA METODICA DI TOMOSINTESI NEGLI ESAMI DI SECONDO LIVELLO DELLO SCREENING MAMMOGRAFICO PER LA POPOLAZIONE FEMMINILE	100.000	0	BA2810

	750.841.911	32.207.316
--	-------------	------------

	TOTALE CONTRIBUTI IN CIESERCIZIO
--	----------------------------------

Tab. 51 - Informativa contributi in conto esercizio

CODICE MOD. CE	DETTAGLIO RETTIFICA CONTRIBUTI C/ESERCIZIO PER DESTINAZIONE AD INVESTIMENTI	Contributo assegnato	Quota destinata ad investimenti	Incidenza %
AA0020	Contributi in c/esercizio da Regione o P.A. per quota F.S. regionale	724.363.318	8.591.050	1%
AA0060	Contributi in c/esercizio da Regione o P.A. extra fondo	12.041.849	0	0%
AA0110	Contributi in c/esercizio da aziende sanitarie pubbliche (extra fondo)	2.750.220	0	0%
AA0180	Contributi in c/esercizio per ricerca	230.618	0	0%
AA0230	Contributi in c/esercizio da privati	238.290	0	0%
	<b>Totale</b>	<b>739.624.294</b>	<b>8.591.050</b>	<b>1%</b>

Tab. 52 – Dettaglio rettifica contributi in conto esercizio per destinazione ad investimenti

Altre informazioni relative a contributi in conto esercizio.

Informazione	Caso presente in azienda?	Se sì, illustrare
CT01. Sono state rilevate significative variazioni rispetto all'esercizio precedente?	NO	



18. Proventi e ricavi diversi

CODICE MOD. CE	DETTAGLIO RICAVI PER PRESTAZIONI SANITARIE IN MOBILITA'	Azienda Ausl PC	Azienda Ausl PR	Azienda Ausl RE	Azienda Ausl MO	Azienda Ausl FE	Azienda Ausl SO	Azienda Ausl IM	Azienda Ausl Romagna	Totale Aziende Sanitarie Locali
A-00350	RICAVI DA MOBILITA' SANITARIA INFRAREGIONALE (A)	4.337.614	0,00	935.133	283.584	26.600	190.076	6.779	65.072	6.748.668
	Prestazioni di ricovero	3.263.276		291.668	59.327	9.156	27.074	4.522	26.476	3.678.803
A-00360	Prestazioni di specialistica ambulatoriale	610.166		239.954	84.157	5.279	10.550	970	12.569	1.093.648
A-00370	Prestazioni di psichiatra residenziale e semiresidenziale									0
A-00380	Prestazioni di Fite F			145.814	121.887	3.917	41.592	24	1.921	621.630
A-00390	Prestazioni servizi MMG, PLS, Comin, assistenziale	30.797		64.276	6.959	2.975	6.270	271	5.296	116.846
A-00400	Prestazioni servizi farmaceutica convenzionata	106.796		177.419	14.253	5.173	14.590	992	8.806	328.031
A-00410	Prestazioni farmati									0
A-00420	Prestazioni trasporto ambulanze ed elicottero									0
A-00430	Altre prestazioni sanitarie e socio-sanitarie									0
	<b>RICAVI DA MOBILITA' SANITARIA EXTRAREGIONALE (B)</b>									
A-00460	Prestazioni di ricovero									
A-00470	Prestazioni di specialistica ambulatoriale									
A-00480	Prestazioni di psichiatra residenziale e semiresidenziale									
A-00490	Prestazioni di Fite F									
A-00500	Prestazioni servizi MMG, PLS, Comin, assistenziale									
A-00510	Prestazioni servizi farmaceutica convenzionata									
A-00520	Prestazioni farmati									
A-00530	Prestazioni trasporto ambulanze ed elicottero									
A-00540	Altre prestazioni sanitarie e socio-sanitarie									
A-00550	Ricavi per cessione di emocomponenti e cellule staminali									
A-00560	Ricavi per differenziale tariffe TUC									
	<b>TOTALE RICAVI DA MOBILITA' (A+B)</b>	4.337.614	0	935.133	283.584	26.600	190.076	6.779	65.072	5.748.668
	<b>RICAVI PER PRESTAZIONI OGGETTO DI FATTURAZIONE DIRETTA INFRAREGIONALE (C)</b>	210.317		2.032.126	105.161	814	44.122	0	30.026	2.422.666
	<b>RICAVI PER PREST. OGGETTO DI FATTUR. DIRETTA EXTRAREGIONALE (D)</b>									
	<b>TOTALE RICAVI PER PREST. OGGETTO DI FATTURAZ. DIRETTA (C+D)</b>	210.317	0	2.032.126	105.161	814	44.122	0	30.026	2.422.586
	<b>TOTALE RICAVI AZIENDE REGIONE (A+C)</b>	4.547.931	0	2.971.261	388.765	27.314	144.196	6.779	85.098	8.171.247
	<b>TOTALE RICAVI AZIENDE EXTRA REGIONE (B+D)</b>									
	<b>TOTALE RICAVI AZIENDE SANITARIE PUBBLICHE (A+B+C+D)</b>									8.171.247

Tab. 53 - Dettaglio ricavi per prestazioni sanitarie in mobilità - I parte

19



CODICE MODICE	DESTAGLIO RICAVI PER PRESTAZIONI SANITARIE IN MOBILITÀ	Azienda OSP-UI PR	Azienda OSP-UI RE	Azienda OSP-UI MO	Azienda OSP-UI FE	Azienda OSP-UI BIO	Istituto Ospedale Rizzoli IRCCS	BISA	Totale altre Aziende Sanitarie	Totale Aziende Sanitarie Locali (tab. 63) (parte)	TOTALE
	<b>RICAVI DA MOBILITÀ SANITARIA INFRAREGIONALE (A)</b>										
A-A0350	Prestazioni di ricovero	0	0	0	0	0	0	0	0	6.748.666	6.748.666
A-A0360	Prestazioni di specialistica ambulatoriale								0	3.678.503	3.678.503
A-A0370	Prestazioni di psichiatria residenziale e semiresidenziale	0	0	0	0	0	0	0	0	4.003.048	4.003.048
A-A0380	Prestazioni di Fie F								0	0	0
A-A0390	Prestazioni servizi MMG, PLS, Contin. assistenziale								0	621.630	621.630
A-A0400	Prestazioni servizi farmaceutica convenzionata								0	118.846	118.846
A-A0410	Prestazioni terminali	0	0	0	0	0	0	0	0	0	0
A-A0420	Prestazioni trasporto ambulanze ed elisoccorso	0	0	0	0	0	0	0	0	0	0
A-A0430	altre prestazioni sanitarie e socio-sanitarie	0	0	0	0	0	0	0	0	0	0
	<b>RICAVI DA MOBILITÀ SANITARIA EXTRA-REGIONALE (B)</b>										
A-A0460	Prestazioni di ricovero								4.887.461	4.887.461	4.887.461
A-A0470	Prestazioni di specialistica ambulatoriale								2.253.099	2.253.099	2.253.099
A-A0480	Prestazioni di psichiatria residenziale e semiresidenziale								719.796	719.796	719.796
A-A0490	Prestazioni di Fie F								0	0	0
A-A0500	Prestazioni servizi MMG, PLS, Contin. assistenziale								537.172	537.172	537.172
A-A0510	Prestazioni servizi farmaceutica convenzionata								488.736	488.736	488.736
A-A0520	Prestazioni terminali								699.649	699.649	699.649
A-A0530	Prestazioni trasporto ambulanze ed elisoccorso								0	0	0
A-A0540	Altre prestazioni sanitarie e socio-sanitarie								189.900	189.900	189.900
A-A0550	Ricavi per cessione di emocomponenti e cellule staminali								0	0	0
A-A0560	Ricavi per differenza tariffe TUC								0	0	0
	<b>TOTALE RICAVI DA MOBILITÀ (A+B)</b>	0	0	0	0	0	0	0	4.887.461	6.748.666	10.636.109
	<b>RICAVI PER PRESTAZIONI OGGETTO DI FATTURAZIONE DIRETTA INERAREGIONALE (C)</b>	1.253.216	3.886	304	37.664	37.664	33.372		1.328.452	2.422.688	3.761.040
	<b>RICAVI PER PREST. OGGETTO DI FATTUR. DIRETTA EXTRA-REGIONALE (D)</b>										
	<b>TOTALE RICAVI PER PREST. OGGETTO DI FATTURAZ. DIRETTA (C+D)</b>	1.253.216	3.886	304	37.664	37.664	33.372		1.328.452	2.422.688	3.761.040
	<b>TOTALE RICAVI AZIENDE REGIONE (A+C)</b>	1.253.216	3.886	304	37.664	37.664	33.372		1.328.452	8.171.247	9.488.699
	<b>TOTALE RICAVI AZIENDE EXTRA REGIONE (B+D)</b>								4.887.461		4.887.461
	<b>TOTALE RICAVI AZIENDE SANITARIE PUBBLICHE (A+B+C+D)</b>								6.215.903		14.387.160

Tab. 53 -- Dettaglio ricavi per prestazioni sanitarie in mobilità - II parte

CODICE MOD. CE	PRESTAZIONI SANITARIE EROGATE IN REGIME DI INTRAMOENIA	Valore CE al 31/12/2015	Valore CE al 31/12/2014	Variazioni importo	Variazioni %
AA0680	Ricavi per prestazioni sanitarie intramoenia - Area ospedaliera	282.710	390.418	-107.708	-28%
AA0690	Ricavi per prestazioni sanitarie intramoenia - Area specialistica	2.421.000	2.402.300	18.700	1%
AA0700	Ricavi per prestazioni sanitarie intramoenia - Area sanità pubblica	54.573	26.429	28.144	108%
AA0710	Ricavi per prestazioni sanitarie intramoenia - Consulenze (ex art. 55 c.1 lett. c), d) ed ex art. 57-58)	0	0	0	0%
AA0720	Ricavi per prestazioni sanitarie intramoenia - Consulenze (ex art. 55 c.1 lett. c), d) ed ex art. 57-58) (Aziende sanitarie pubbliche della Regione)	0	0	0	0%
AA0730	Ricavi per prestazioni sanitarie intramoenia - Altro	0	0	0	0%
AA0740	Ricavi per prestazioni sanitarie intramoenia - Altro (Aziende sanitarie pubbliche della Regione)	0	0	0	0%
	<b>TOTALE RICAVI INTRAMOENIA</b>	<b>2.758.283</b>	<b>2.819.147</b>	<b>-60.864</b>	<b>-2%</b>
BA1210	Compartecipazione al personale per att. libero professionale intramoenia - Area ospedaliera	231.580	288.127	-56.547	-20%
BA1220	Compartecipazione al personale per att. libero professionale intramoenia- Area specialistica	1.764.758	1.823.003	-58.245	-3%
BA1230	Compartecipazione al personale per att. libero professionale intramoenia - Area sanità pubblica	19.588	5.991	13.597	227%
BA1240	Compartecipazione al personale per att. libero professionale intramoenia - Consulenze (ex art. 55 c.1 lett. c), d) ed ex Art. 57-58)	0	0	0	0%
BA1250	Compartecipazione al personale per att. libero professionale intramoenia- Consulenze (ex art. 55 c.1 lett. c), d) ed ex Art. 57-58) (Aziende sanitarie pubbliche della Regione)	0	0	0	0%
BA1260	Compartecipazione al personale per att. libero professionale intramoenia - Altro	0	0	0	0%
BA1270	Compartecipazione al personale per att. libero professionale intramoenia- Altro (Aziende sanitarie pubbliche della Regione)	0	0	0	0%
	<b>TOTALE QUOTE RETROCESSE AL PERSONALE (ESCLUSO IRAP)</b>	<b>2.015.925</b>	<b>2.117.121</b>	<b>-101.196</b>	<b>-5%</b>
	Indennità di esclusività medica per attività di libera professione			0	0%
	IRAP relativa ad attività di libera professione (intramoenia)	152.378	163.463	-11.085	-7%
	Costi diretti aziendali	223.849	222.339	1.510	1%
	Costi generali aziendali	120.159	29.815	90.344	303%
	Fondo di perequazione	92.006	96.752	-4.746	-5%
	<b>TOTALE ALTRI COSTI INTRAMOENIA</b>	<b>588.392</b>	<b>512.369</b>	<b>76.023</b>	<b>15%</b>

Tab. 54 - Dettaglio ricavi e costi per prestazioni sanitarie erogate in regime intramoenia





DETTAGLIO RIMBORSI DA AZIENDE SANITARIE PUBBLICHE DELLA REGIONE PER ACQUISTI DI BENI									
Azienda OSP- UPR	Azienda OSP- RE	Azienda OSP- UMO	Azienda OSP- UFE	Azienda OSP- BO	Istituto Ortopedico Rizzoli IRCCS	GSA	Totale altre Aziende Sanitarie	Totale Aziende Sanitarie Locali (tab 55 1 parte)	TOTALE
Prodotti farmaceutici ed emoderivati:									
Medicinali con AIC, ad eccezione di vaccini ed emoderivati di produzione regionale									
Medicinali senza AIC									
Emoderivati di produzione regionale									
Sangue ed emocomponenti									
Dispositivi medici:									
Dispositivi medici									
Dispositivi medici impiantabili attivi									
Dispositivi medico diagnostici in vitro (IVD)									
Prodotti dietetici									
Materiali per la profilassi (vaccini)									
Prodotti chimici									
Materiali e prodotti per uso veterinario									
Altri beni e prodotti sanitari:									
...									
Prodotti alimentari									
Materiali di guardaroba, di pulizia e di convivenza in genere									
Combustibili, carburanti e lubrificanti									
Supporti informatici e cancelleria									
Materiali per la manutenzione									
Altri beni e prodotti non sanitari:									
...									
<b>TOTALE</b>								1.060	1.060

Tab. 55 – Dettaglio rimborsi da aziende sanitarie pubbliche della Regione per acquisti di beni - Il parte

**Altre informazioni relative a proventi e ricavi diversi.**

Informazione	Caso presente in azienda?	Se sì, illustrare
PR01. Sono state rilevate significative variazioni rispetto all'esercizio precedente?	NO	

## 19. Acquisti di beni

DETTAGLIO ACQUISTI DI BENI SANITARI PER TIPOLOGIA DI DISTRIBUZIONE	Distribuzione		TOTALE
	Diretta	Per conto	
Prodotti farmaceutici ed emoderivati:			
Medicinali con AIC, ad eccezione di vaccini ed emoderivati di produzione regionale	36.911.112	1.164.126	
Medicinali senza AIC	183.396		
Emoderivati di produzione regionale	126.123		
Prodotti dietetici	280.323		
<b>TOTALE</b>	<b>37.500.954</b>	<b>1.164.126</b>	

Tab. 56 – Dettaglio acquisti di beni sanitari per tipologia di distribuzione

CODICE MOD. CE		DETTAGLIO ACQUISTI DI BENI DA AZIENDE SANITARIE PUBBLICHE DELLA REGIONE	Azienda Ausl PC	Azienda Ausl PR	Azienda Ausl RE	Azienda Ausl MD	Azienda Ausl FE	Azienda Ausl BO	Azienda Ausl RM	Azienda Ausl ROMAGNA	TOTALE
BA0039		Prodotti farmaceutici ed emoderivati:	0	0	36.323.774	0	0	0	0	0	36.323.774
BA0040		Medicinali con AIC, ad eccezione di vaccini ed emoderivati di produzione regionale			36.134.437						36.134.437
BA0050		Medicinali senza AIC			187.336						187.336
BA0070		Emoderivati di produzione regionale			0						0
BA0079		Serologie ed emocomponenti			389.663						389.663
BA0210		Dispositivi medici:	0	0	4.431.126	0	0	0	0	0	4.431.126
BA0220		Dispositivi medici			3.729.829						3.729.829
BA0230		Dispositivi medico impiantabili attivi			0						0
BA0240		Dispositivi medico diagnostici in vitro (IVD)			701.497						701.497
BA0250		Prodotti dietetici			269.401						269.401
BA0260		Materiali per le profilassi (vaccini)			1.697.346						1.697.346
BA0270		Prodotti chimici			1.316						1.316
BA0280		Materiali e prodotti per uso veterinario			1.475						1.475
BA0290		Altri beni e prodotti sanitari:	0	0	66.307	0	0	0	0	0	66.307
		Alleganti			7.513						7.513
		Presidi medico chirurgici non sospensibili medici			12.281						12.281
		Azienda Ausl RE			48.533						48.533
BA0320		Prodotti alimentari			0						0
BA0330		Materiali di quarantena, di pulizia e di convalescenza in genere			0						0
BA0340		Combustibili, carburanti e lubrificanti			0						0
BA0360		Supporti informatici e cartoleria			0						0
BA0380		Materiali per la manutenzione			0						0
BA0370		Altri beni e prodotti non sanitari:	0	0	0	0	0	0	0	0	0
		TOTALE	0	0	43.403.428	0	0	0	0	0	43.403.428

Tab. 57 - Dettaglio acquisti di beni da aziende sanitarie pubbliche - I parte

CODICE MOD. CE	DETTAGLIO ACQUISTI DI BENI DA AZIENDE SANITARIE PUBBLICHE DELLA REGIONE
BA0030	Prodotti farmaceutici ed emoderivati:
BA0040	Medicinali con A.C. ad eccezione di vaccini ed emoderivati di produzione regionale
BA0050	Medicinali senza A.C.
BA0060	Emoderivati di produzione regionale
BA0070	Sangue ed emocomponenti
BA0210	Diagnostici medici
BA0220	Dispositivi medici impiantabili attivi
BA0230	Dispositivi medici diagnostici in vitro (IVD)
BA0260	Prodotti dentali
BA0280	Materiali per la profilassi (vaccini)
BA0290	Prodotti chimici
BA0300	Materiali e prodotti per uso veterinario
BA0390	Altri beni e prodotti sanitari:
	Alfabetici
	Presidi medico-chirurgici non dispositivi medici
	Altri beni e prodotti sanitari
BA0320	Prodotti alimentari
BA0330	Materiali di guarigione, di pulizia e di convivenza in genere
BA0340	Combustibili, carburanti e lubrificanti
BA0350	Supporti informatici e cancelleria
BA0360	Materiali per la manutenzione
BA0370	Altri beni e prodotti non sanitari:
	TOTALE

Aziende OSP-UPR	Aziende OSP-RE	Aziende OSP-MO	Aziende OSP-UFE	Aziende OSP-BO	Esibito Ortopedico Rizzoli IRCCS	GSA	Totale altre Aziende Sanitarie	Totale Aziende Sanitarie Locali (tab 671 parte)	TOTALE
0	0	0	0	0	0	0	0	36.321.774	36.321.774
								36.324.437	36.324.437
								187.328	187.328
								0	0
								389.683	389.683
								4.485.385	4.485.385
								3.738.248	3.738.248
								0	0
								701.497	701.497
								288.491	288.491
								1.687.346	1.687.346
								1.376	1.376
								1.476	1.476
854.701	0	0	0	0	0	0	854.701	66.397	921.098
								1.513	7.513
								12.261	12.261
854.701							854.701	46.333	901.034
								0	0
								0	0
								0	0
								0	0
								0	0
								0	0
								0	0
								0	0
854.701	0	0	0	0	16.840	0	870.341	43.197.847	44.068.188

il totale della tabella rappresenta il codice MIN BA0300  
Tab. 57 - Dettaglio acquisti di beni da aziende sanitarie pubbliche - II parte



**AB01 – Acquisti di beni**

<b>AB01 – NO</b>	Ciascuna tipologia di bene, compreso nelle voci relative agli acquisti di beni sanitari e non sanitari, è monitorata attraverso il sistema gestionale del magazzino, che rileva ogni tipologia di movimento, in entrata e in uscita.
------------------	--

**Altre informazioni relative agli acquisti di beni**

Informazione	Caso presente in azienda?		Se sì, illustrare
<b>AB02.</b> Sono stati rilevati costi per acquisto di beni da altre Aziende Sanitarie della Regione? Se sì, di quali tipologie di beni si tratta?		SI	Di seguito si riporta il dettaglio
<b>AB03.</b> Sono state rilevate significative variazioni rispetto all'esercizio precedente?		SI	Conseguenti all'impatto su base annua dell'adesione al Magazzino Area Vasta avvenuto dal 2° semestre 2014

Tipologia	Importo
Prodotti farmaceutici ed emoderivati	40.073.781
Sangue ed emocomponenti	886.321
Dispositivi medici	4.755.217
Prodotti dietetici	315.563
Materiali per la profilassi	1.839.061
Prodotti chimici	1.549
Materiali e prodotti per uso veterinario	1.696
Altri beni e prodotti sanitari	1.277.159

20. Acquisti di servizi

CODICE MOD. CE	DETTAGLIO ACQUISTI DI SERVIZI SANITARI IN MOBILITA'	Azienda Ausl PC	Azienda Ausl PR	Azienda Ausl RE	Azienda Ausl MO	Azienda Ausl FE	Azienda Ausl BO	Azienda Ausl IM	Aziende Ausl Romagna	Totale Aziende Sanitarie Locali
	<b>COSTI DA MOBILITA' SANITARIA INFRAREGIONALE (A)</b>									
BA0370	Acquisti servizi sanitari per medicina di base	2.875.656	0	3.694.077	596.770	8.525	284.646	418.571	690.561	8.438.806
BA0510	Acquisti servizi sanitari per farmaceutica	23.590	0	43.774	9.951	1.531	9.848	789	8.302	102.786
BA0540	Acquisti servizi sanitari per assistenza specialistica ambulatoriale	81.057	0	242.017	18.379	3.023	17.512	2.016	22.402	386.406
BA0650	Acquisti servizi sanitari per assistenza specialistica ambulatoriale	205.980	0	440.074	35.847	2.881	51.969	1.669	56.167	804.457
BA0710	Acquisti servizi sanitari per assistenza riabilitativa									0
BA0710	Acquisti servizi sanitari per assistenza iniegrativa									0
BA0760	Acquisti servizi sanitari per assistenza protesica									0
BA0810	Acquisti servizi sanitari per assistenza ospedaliera	2.246.518		2.825.233	326.065	946	127.809	414.301	452.556	6.173.428
BA0910	Acquisito prestazioni di psichiatria residenziale o semiresidenziale									0
BA0970	Acquisito prestazioni di distribuzione farmaci Fate F	318.501		337.990	206.228	144	57.477	366	51.133	972.129
BA1100	Acquisito prestazioni terminali in convenzione									0
BA1100	Acquisito prestazioni trasporto sanitario									0
BA1150	Acquisito prestazioni Socio-Sanitarie a rievianza sanitaria									0
	<b>COSTI DA MOBILITA' SANITARIA EXTRAREGIONALE (B)</b>									
BA0480	Acquisti servizi sanitari per medicina di base									
BA0520	Acquisti servizi sanitari per farmaceutica									
BA0560	Acquisti servizi sanitari per assistenza specialistica ambulatoriale									
BA0730	Acquisti servizi sanitari per assistenza integrata									
BA0780	Acquisti servizi sanitari per assistenza protesica									
BA0830	Acquisti servizi sanitari per assistenza ospedaliera									
BA0960	Acquisito prestazioni di distribuzione farmaci e Filie F									
BA1060	Acquisito prestazioni terminali in convenzione									
BA1120	Acquisito prestazioni trasporto sanitario									
	<b>TOTALE COSTI DA MOBILITA' (A+B)</b>	2.875.656	0	3.694.077	596.770	8.525	284.646	418.571	550.561	8.438.806
	<b>COSTI PER PRESTAZIONI OGGETTO DI FATTURAZIONE DIRETTA INFRAREGIONALE (C)</b>	113.197	1.187.040	40.500	0	0	27.890	0	36.759	1.405.386
	<b>COSTI PER PREST. OGGETTO DI FATTUR. DIRETTA EXTRAREGIONALE (D)</b>									
	<b>TOTALE COSTI PER PREST. OGGETTO DI FATTURAZ. DIRETTA (C+D)</b>	113.197	1.187.040	40.500	0	0	27.890	0	36.759	1.405.386
	<b>TOTALE COSTI AZIENDE REGIONE (A+C)</b>	2.988.853	1.187.040	3.734.577	596.770	8.525	282.536	418.571	517.320	9.844.192
	<b>TOTALE COSTI AZIENDE EXTRA REGIONE (B+D)</b>									0
	<b>TOTALE COSTI AZIENDE SANITARIE PUBBLICHE (A+B+C+D)</b>									9.844.192

Tab. 58 - Dettaglio acquisti di servizi sanitari in mobilità - I parte

CODICE MOD. CE	DETTAGLIO ACQUISTI DI SERVIZI SANITARI IN MOBILITA'	Azienda OSP-PR	Azienda OSP-RE	Azienda OSP-MC	Azienda OSP-FE	Azienda OSP-BO	Intitolo Ortopedici Rizzolo IRCOS	GSA	Totale altre Aziende Sanitarie	Totale Aziende Sanitarie Locali (tab 58.1 parte)	TOTALE
BA0470	COSTI DA MOBILITA' SANITARIA INFRAREGIONALE (A)	227.518.089	4.292.557	645.093	262.486	2.185.113	888.001	0	235.791.338	8.438.806	244.230.145
BA0510	Acquisti servizi sanitari per medicina di base								0	102.786	102.786
BA0510	Acquisti servizi sanitari per farmaceutica								0	386.406	386.406
BA0540	Acquisti servizi sanitari per assistenza specialistica ambulatoriale	43.945.000	819.931	153.523	116.176	276.920	26.482		45.340.032	804.067	46.144.069
BA0650	Acquisti servizi sanitari per assistenza riabilitativa									0	0
BA0710	Acquisti servizi sanitari per assistenza integrativa									0	0
BA0769	Acquisti servizi sanitari per assistenza protesica									0	0
BA0816	Acquisti servizi sanitari per assistenza ospedaliera	163.543.000	3.095.125	443.471	143.632	1.810.705	858.160		169.894.293	6.173.428	176.067.720
BA0910	Acquisito prestazioni di psichiatria residenziale e semiresidenziale									0	0
BA0970	Acquisito prestazioni di distribuzione farmaci File F	20.030.089	377.500	48.099	2.478	95.468	3.258		20.657.913	972.129	21.629.143
BA1040	Acquisito prestazioni termali in convenzione									0	0
BA1160	Acquisito prestazioni trasporto sanitario									0	0
BA1190	Acquisito prestazioni Socio-Sanitarie a rilevanza sanitaria									0	0
<b>COSTI DA MOBILITA' SANITARIA EXTRAREGIONALE (B)</b>											
BA0480	Acquisti servizi sanitari per medicina di base								26.315.971		26.315.971
BA0520	Acquisti servizi sanitari per farmaceutica								136.573		136.573
BA0560	Acquisti servizi sanitari per assistenza specialistica ambulatoriale								426.690		426.690
BA0730	Acquisti servizi sanitari per assistenza integrativa								4.559.680		4.559.680
BA0789	Acquisti servizi sanitari per assistenza protesica								0		0
BA0830	Acquisti servizi sanitari per assistenza ospedaliera								0		0
BA0990	Acquisito prestazioni di distribuzione farmaci e File F								18.804.372		18.804.372
BA1060	Acquisito prestazioni termali in convenzione								2.019.110		2.019.110
BA1120	Acquisito prestazioni trasporto sanitario								104.608		104.608
	<b>TOTALE COSTI DA MOBILITA' (A+B)</b>	227.518.089	4.292.557	645.093	262.486	2.185.113	888.001	0	252.107.310	8.438.806	270.546.116
	<b>COSTI PER PRESTAZIONI OGGETTO DI FATTURAZIONE DIRETTA INFRAREGIONALE (C)</b>	4.639.646	9.313	0	0	1.292	0	0	4.650.251	1.405.386	6.055.637
	<b>COSTI PER PREST. OGGETTO DI FATTUR. DIRETTA EXTRAREGIONALE (D)</b>								0		0
	<b>TOTALE COSTI PER PREST. OGGETTO DI FATTURAZ. DIRETTA (C+D)</b>	4.639.646	9.313	0	0	1.292	0	0	4.650.251	1.405.386	6.055.637
	<b>TOTALE COSTI AZIENDE REGIONE (A+C)</b>	232.157.735	4.301.870	645.093	262.486	2.186.405	888.001	0	249.441.689	9.844.193	250.285.782
	<b>TOTALE COSTI AZIENDE EXTRA REGIONE (B+D)</b>								26.315.971		26.315.971
	<b>TOTALE COSTI AZIENDE SANITARIE PUBBLICHE (A+B+C+D)</b>								266.757.560	9.844.193	276.601.753

Tab. 58 - Dettaglio acquisti di servizi sanitari in mobilità - il parte

CODICE MOD. CE	DETTAGLIO ACQUISTI DI SERVIZI SANITARI	Valore CE al 31/12/2015	Valore CE al 31/12/2014	Variazioni Importo	Variazioni %
	<b>ACQUISTI DI SERVIZI SANITARI - MEDICINA DI BASE</b>	<b>54.631.633</b>	<b>55.016.028</b>	<b>-384.394</b>	<b>-1%</b>
BA0420	- da convenzione	54.392.275	54.779.391	-387.116	-1%
BA0430	Costi per assistenza MMG	40.496.568	41.046.843	-550.276	-1%
BA0440	Costi per assistenza PLS	6.668.284	6.657.068	11.216	0%
BA0450	Costi per assistenza Continuità assistenziale	3.238.423	3.236.847	1.575	0%
BA0460	Altro (medicina dei servizi, psicologi, medici 118, ecc)	1.989.000	1.838.632	150.368	8%
BA0470	- da pubblico (Aziende sanitarie pubbliche della Regione) - Mobilità intraregionale	102.786	100.064	2.722	3%
BA0480	- da pubblico (Aziende sanitarie pubbliche Extraregione) - Mobilità extraregionale	136.573	136.573	0	0%
	<b>ACQUISTI DI SERVIZI SANITARI - FARMACEUTICA</b>	<b>49.136.728</b>	<b>60.473.646</b>	<b>-1.336.917</b>	<b>-3%</b>
BA0500	- da convenzione	48.323.632	49.651.411	-1.327.779	-3%
BA0510	- da pubblico (Aziende sanitarie pubbliche della Regione)- Mobilità intraregionale	386.405	395.545	-9.138	-2%
BA0520	- da pubblico (Extraregione)	426.690	426.690	0	0%
	<b>ACQUISTI DI SERVIZI SANITARI PER ASSISTENZA SPECIALISTICA AMBULATORIALE</b>	<b>70.330.895</b>	<b>63.797.525</b>	<b>6.533.370</b>	<b>10%</b>
BA0540	- da pubblico (Aziende sanitarie pubbliche della Regione)	47.186.667	41.323.472	5.843.195	14%
BA0550	- da pubblico (altri soggetti pubbl. della Regione)	0	0	0	0%
BA0560	- da pubblico (Extraregione)	4.558.680	4.540.878	17.803	0%
BA0570	- da privato - Medici SUMAI	5.287.090	5.444.557	-157.467	-3%
BA0580	- da privato	12.635.811	11.947.988	687.845	6%
BA0590	Servizi sanitari per assistenza specialistica da IRCCS privati e Policlinici privati	0	0	0	0%
BA0600	Servizi sanitari per assistenza specialistica da Ospedali Classificati privati	0	0	0	0%
BA0610	Servizi sanitari per assistenza specialistica da Case di Cura private	4.737.629	4.538.555	199.074	4%
BA0620	Servizi sanitari per assistenza specialistica da altri privati	7.898.162	7.409.410	488.771	7%
BA0630	- da privato per cittadini non residenti - Extraregione (mobilità attiva in compensazione)	682.647	540.652	141.995	26%
	<b>ACQUISTI DI SERVIZI SANITARI PER ASSISTENZA RIABILITATIVA</b>	<b>5.053.385</b>	<b>5.136.615</b>	<b>-83.230</b>	<b>-2%</b>
BA0650	- da pubblico (Aziende sanitarie pubbliche della Regione)	0	0	0	0%
BA0660	- da pubblico (altri soggetti pubbl. della Regione)	0	0	0	0%
BA0670	- da pubblico (Extraregione) non soggetti a compensazione	0	0	0	0%
BA0680	- da privato (intraregionale)	4.903.766	5.084.472	-180.708	-3%
BA0690	- da privato (extraregionale)	149.620	72.143	77.477	107%
	<b>ACQUISTI DI SERVIZI SANITARI PER ASSISTENZA INTEGRATIVA</b>	<b>1.662.047</b>	<b>1.647.633</b>	<b>104.415</b>	<b>7%</b>
BA0710	- da pubblico (Aziende sanitarie pubbliche della Regione)	1.191	1.140	51	4%
BA0720	- da pubblico (altri soggetti pubbl. della Regione)	16.054	17.661	-1.607	-9%
BA0730	- da pubblico (Extraregione)	0	0	0	0%
BA0740	- da privato	1.634.803	1.528.832	105.971	7%
	<b>ACQUISTI DI SERVIZI SANITARI PER ASSISTENZA PROTESICA</b>	<b>10.746.244</b>	<b>10.357.803</b>	<b>387.440</b>	<b>4%</b>
BA0760	- da pubblico (Aziende sanitarie pubbliche della Regione)	0	1.185	-1.185	-100%
BA0770	- da pubblico (altri soggetti pubbl. della Regione)	46.248	83.757	-37.509	-45%
BA0780	- da pubblico (Extraregione)	0	0	0	0%
BA0790	- da privato	10.698.995	10.272.861	426.134	4%
	<b>ACQUISTI DI SERVIZI SANITARI PER ASSISTENZA OSPEDALIERA</b>	<b>262.737.234</b>	<b>261.213.130</b>	<b>1.524.104</b>	<b>1%</b>
BA0810	- da pubblico (Aziende sanitarie pubbliche della Regione)	177.072.541	176.781.988	290.553	0%
BA0820	- da pubblico (altri soggetti pubbl. della Regione)	0	0	0	0%
BA0830	- da pubblico (Extraregione)	18.804.372	19.223.855	-419.283	-2%
BA0840	- da privato	39.014.313	39.450.788	-436.475	-1%
BA0860	Servizi sanitari per assistenza ospedaliera da IRCCS privati e Policlinici privati	0	0	0	0%
BA0860	Servizi sanitari per assistenza ospedaliera da Ospedali Classificati privati	0	0	0	0%
BA0870	Servizi sanitari per assistenza ospedaliera da Case di Cura private	38.590.745	39.130.453	-539.708	-1%
BA0880	Servizi sanitari per assistenza ospedaliera da altri privati	423.568	320.335	103.233	32%
BA0890	- da privato per cittadini non residenti - Extraregione (mobilità attiva in compensazione)	27.846.008	25.756.699	2.089.309	8%
	<b>ACQUISTI PRESTAZIONI DI PSICHIATRICA RESIDENZIALE E SEMIRESIDENZIALE</b>	<b>6.333.817</b>	<b>5.692.992</b>	<b>640.825</b>	<b>11%</b>
BA0910	- da pubblico (Aziende sanitarie pubbliche della Regione)	0	0	0	0%
BA0920	- da pubblico (altri soggetti pubbl. della Regione)	227.881	227.380	491	0%
BA0930	- da pubblico (Extraregione) - non soggette a compensazione	0	23.854	-23.854	-100%
BA0940	- da privato (intraregionale)	5.628.215	4.870.288	757.927	16%
BA0950	- da privato (extraregionale)	477.721	571.460	-93.739	-16%
	<b>ACQUISTI PRESTAZIONI DI DISTRIBUZIONE FARMACI FILE F</b>	<b>23.890.292</b>	<b>26.065.341</b>	<b>-2.175.048</b>	<b>-8%</b>
BA0970	- da pubblico (Aziende sanitarie pubbliche della Regione) - Mobilità intraregionale	21.610.755	23.863.153	-2.252.397	-9%
BA0980	- da pubblico (altri soggetti pubbl. della Regione)	16.621	11.431	5.190	45%
BA0990	- da pubblico (Extraregione)	2.019.110	2.019.110	0	0%
BA1000	- da privato (intraregionale)	243.808	171.647	72.159	42%
BA1010	- da privato (extraregionale)	0	0	0	0%
BA1020	- da privato per cittadini non residenti - Extraregione (mobilità attiva in compensazione)	0	0	0	0%
	<b>ACQUISTI PRESTAZIONI TERMALI IN CONVENZIONE</b>	<b>6.813.468</b>	<b>6.186.258</b>	<b>-372.800</b>	<b>-6%</b>
BA1040	- da pubblico (Aziende sanitarie pubbliche della Regione) - Mobilità intraregionale	0	0	0	0%
BA1050	- da pubblico (altri soggetti pubbl. della Regione)	0	0	0	0%
BA1060	- da pubblico (Extraregione)	104.608	104.608	0	0%
BA1070	- da privato	2.340.624	2.394.220	-53.596	-2%
BA1080	- da privato per cittadini non residenti - Extraregione (mobilità attiva in compensazione)	3.368.226	3.687.430	-319.204	-9%

Tab. 59 - Dettaglio acquisti di servizi sanitari

CODICE MOD. CE	DETTAGLIO ACQUISTI DI SERVIZI SANITARI	Valore CE al 31/12/2015	Valore CE al 31/12/2014	Variazioni importo	Variazioni %
	<b>ACQUISTI PRESTAZIONI DI TRASPORTO SANITARIO</b>	<b>7.410.006</b>	<b>7.540.688</b>	<b>-130.682</b>	<b>-2%</b>
BA1100	- da pubblico (Aziende sanitarie pubbliche della Regione) - Mobilità intraregionale	1.855.238	1.852.372	2.865	0%
BA1110	- da pubblico (altri soggetti pubbl. della Regione)	0	0	0	0%
BA1120	- da pubblico (Extraregione)	265.938	265.938	0	0%
BA1130	- da privato	5.288.830	5.422.388	-133.558	-2%
	<b>ACQUISTI PRESTAZIONI SOCIO-SANITARIE A RILEVANZA SANITARIA</b>	<b>60.862.660</b>	<b>60.034.453</b>	<b>828.207</b>	<b>1%</b>
BA1150	- da pubblico (Aziende sanitarie pubbliche della Regione) - Mobilità intraregionale	1.268.018	1.428.513	-160.495	-11%
BA1160	- da pubblico (altri soggetti pubblici della Regione)	32.222.944	32.344.228	-121.284	0%
BA1170	- da pubblico (Extraregione) non soggette a compensazione	0	0	0	0%
BA1180	- da privato (intraregionale)	27.083.000	25.964.221	1.118.779	4%
BA1190	- da privato (extraregionale)	288.698	297.491	-8.793	-3%
BA1200	<b>COMPARTICIPAZIONE AL PERSONALE PER ATT. LIBERO-PROF. (INTRAMOENIA)</b>	<b>2.015.925</b>	<b>2.117.121</b>	<b>-101.196</b>	<b>-5%</b>
	<b>RIMBORSI ASSEGNI E CONTRIBUTI SANITARI</b>	<b>12.465.983</b>	<b>10.017.744</b>	<b>2.448.239</b>	<b>24%</b>
BA1290	Contributi ad associazioni di volontariato	129.363	95.897	33.466	35%
BA1300	Rimborsi per cure all'estero	77.758	65.102	12.657	19%
BA1310	Contributi a società partecipate e/o enti dipendenti della Regione	0	0	0	0%
BA1320	Contributo Legge 210/92	7.152.952	4.388.859	2.764.094	63%
BA1330	Altri rimborsi, assegni e contributi	5.075.424	5.398.428	-323.004	-6%
BA1340	Rimborsi, assegni e contributi v/Aziende sanitarie pubbliche della Regione	30.485	69.458	-38.973	-56%
	<b>CONSULENZE, COLLABORAZIONI, INTERINALE, ALTRE PRESTAZIONI DI LAVORO SANITARIE E SOCIO-SANITARIE</b>	<b>4.006.022</b>	<b>4.053.747</b>	<b>-47.725</b>	<b>-1%</b>
BA1360	Consulenze sanitarie e sociosan. da Aziende sanitarie pubbliche della Regione	788.846	791.407	-2.562	0%
BA1370	Consulenze sanitarie e sociosan. da terzi - Altri soggetti pubblici	47.657	55.786	-8.129	-15%
BA1380	Consulenze, Collaborazioni, interinale e altre prestazioni di lavoro sanitarie e socios. da privato:	2.970.138	2.962.216	7.922	0%
BA1390	Consulenze sanitarie da privato - articolo 55, comma 2, CCNL 8 giugno 2000	1.491.983	1.327.011	164.972	12%
BA1400	Altre consulenze sanitarie e sociosanitarie da privato	58.610	62.671	-4.061	-6%
BA1410	Collaborazioni coordinate e continuative sanitarie e socios. da privato	81.690	81.643	47	0%
BA1420	Indennità a personale universitario - area sanitaria	227.013	255.824	-28.811	-11%
BA1430	Lavoro interinale - area sanitaria	189.957	0	189.957	0%
BA1440	Altre collaborazioni e prestazioni di lavoro - area sanitaria	920.885	1.235.068	-314.183	-26%
BA1450	Rimborso oneri stipendiali del personale sanitario in comando:	199.382	244.338	-44.956	-18%
BA1460	Rimborso oneri stipendiali personale sanitario in comando da Aziende sanitarie pubbliche della Regione	81.792	124.730	-42.938	-34%
BA1470	Rimborso oneri stipendiali personale sanitario in comando da Regioni, soggetti pubblici e da Università	117.590	119.608	-2.018	-2%
BA1480	Rimborso oneri stipendiali personale sanitario in comando da aziende di altre Regioni (Extraregione)	0	0	0	0%
	<b>ALTRI SERVIZI SANITARI E SOCIO-SANITARI A RILEVANZA SANITARIA</b>	<b>6.080.705</b>	<b>6.187.374</b>	<b>-126.669</b>	<b>-2%</b>
BA1500	Altri servizi sanitari e sociosanitari a rilevanza sanitaria da pubblico - Aziende sanitarie pubbliche della Regione	2.849	29.793	-26.944	-90%
BA1510	Altri servizi sanitari e sociosanitari a rilevanza sanitaria da pubblico - Altri soggetti pubblici della Regione	259.776	310.874	-51.098	-16%
BA1520	Altri servizi sanitari e sociosanitari a rilevanza sanitaria da pubblico (Extraregione)	61.173	72.762	-11.609	-16%
BA1530	Altri servizi sanitari da privato	5.029.979	5.066.996	-37.018	-1%
BA1540	Costi per servizi sanitari - Mobilità internazionale passiva	706.928	706.928	0	0%
BA1550	<b>COSTI PER DIFFERENZIALE TARIFFE TUC</b>	<b>0</b>	<b>0</b>	<b>0</b>	<b>0%</b>
	<b>TOTALE</b>	<b>583.146.035</b>	<b>675.438.105</b>	<b>7.707.929</b>	<b>1%</b>

Tab. 60 - Dettaglio acquisti di servizi sanitari

DETTAGLIO ACQUISTI DI SERVIZI SANITARI - DA PRIVATO	Codice Struttura da classificazione NSIS	Partita IVA (o Codice Fiscate)	Tipologia di prestazione	Anno di competenza	Importo fatturato	Budget (Tetto annuale)	Importo Equivator certificato	Importo Rilievato in Co.Ge.	Importo delle note di credito richieste	Importo delle note di credito ricevute	Importo pagato
VAL PARMA HOSPITAL	060200	00745280347	SPECIALISTICA	2015	2.246.821	2.189.756	2.246.821	2.246.821	3.295	1.295	1.498.732
CASA DI CURA CITTA' DI PARMA	501803	00305320343	SPECIALISTICA	2015	1.187.116	1.247.509	1.187.116	1.187.116	0	0	852.988
DALLA ROSA PRATI SRL - CENTRO EUROPEO	593100503101	01771860341	SPECIALISTICA	2015	1.256.546	1.210.000	1.256.546	1.256.546	3.480	3.480	949.183
HOSPITAL PICCOLE FIGLIE	501700	02371460342	SPECIALISTICA	2015	1.006.771	1.036.000	1.006.771	1.006.771	8.416	8.416	719.482
CENTRO FISIOTERAPICO MARIA LUIGIA	500500	00749460341	SPECIALISTICA	2015	758.684	620.000	758.684	758.684	97	97	617.859
CENTRO EMIL. RICER. BIOMED. S.R.L.	501300	00426060349	SPECIALISTICA	2015	18.758	19.000	18.758	18.758	173	173	15.157
DON GNOCCHI	501500	12520870150	SPECIALISTICA	2015	779.450	711.467	779.450	779.450	1.928	1.928	549.160
CASA DI CURA VILLA IGSEA - SALSOMAGGIORE	620760	00153920346	SPECIALISTICA	2015	129.507	142.000	129.507	129.507	8.950	8.950	88.461
MA. BA. SRL	506600	00775690346	SPECIALISTICA	2015	B	160.746	B	B	0	0	128.612
CITTA' DI FIDENZA	000202	002958340346	SPECIALISTICA	2015	343.541	241.700	343.541	343.541	1.617	1.617	255.512
MEDICAL THERMAE - S. ANDREA BAGNOLI-FORNORO	175300475301	02491220348	SPECIALISTICA	2015	173.724	167.000	173.724	173.724	30	30	132.790
CENTRO FISIOKINESITERAPIA APE	000300	01739630345	SPECIALISTICA	2015	103.427	113.639	103.427	103.427	13.716	13.716	71.963
FOLKLABORATORIO M.F.R.	500400	00513140343	SPECIALISTICA	2015	103.571	108.500	103.571	103.571	390	390	69.083
CASA DI CURA VILLA VERDE S. R.L.	500200	00294370353	SPECIALISTICA	2015	71.114	71.114	71.114	71.114	593	593	30.000
CENTRO FISIOTERAPICO RIGHIELLI	020650	00571750348	SPECIALISTICA	2015	96.578	81.505	96.578	96.578	0	0	67.006
STUDIO DR. FRANCESCO PETRELLI	501600	01663860342	SPECIALISTICA	2015	46.094	48.000	46.094	46.094	569	569	35.595
CASA DI CURA VILLA MARIA LUIGIA	501600	0032020347	SPECIALISTICA	2015	53.126	34.353	53.126	53.126	0	0	33.193
WATER GRATIAE BAROX- GESTIONE EMIGROUP	110283	06457820348	SPECIALISTICA	2015	24.115	28.052	24.115	24.115	72	72	18.522
REDI AMBULATORIO POLISPECIALISTICO	501260	00422720342	SPECIALISTICA	2015	9.889	18.204	9.889	9.889	0	0	9.889
DIALPOINT	002009	01930490345	SPECIALISTICA	2015	272.177	330.000	272.177	272.177	23.960	23.960	195.007
LABORATORIO CHECK-UP	020400	00474890340	SPECIALISTICA	2015	17.812	17.791	17.812	17.812	0	0	16.139
ALTRA SPECIALISTICA PER RESIDENTE					845.312						
SPECIALISTICA A STRANIERI DA PRIVATI					1.164						
SERVIZIO GESTIONE CENTRI DIALISI IN APPALTO					1.953.576						
ALTRE PRESTAZIONI SANITARIE AFFIDATE A TERZI					1.158.495						
SPEC. AMB. CONV. EST. DA PROV. PER EXTRA RER					514.106						
SPEC. DA OSP. PRIV. PROV. PER RES. EXTRA RER					168.541						

Tab. 61 - Dettaglio acquisti di servizi sanitari - il parte

**Altre informazioni relative a proventi e ricavi diversi.**

Informazione	Caso presente in azienda?	Se sì, illustrare
AS01. Sono state rilevate significative variazioni rispetto all'esercizio precedente?	NO	

**AS02 – Costi per prestazioni sanitarie da privato**

<b>AS02 – NO</b>	Nell'esercizio non sono stati rilevati disallineamenti tra valore fatturato dalla struttura privata e valore di budget autorizzato dalla Regione.
------------------	---

**AS03 – Consulenze, Collaborazioni, Interinale e altre prestazioni di lavoro sanitarie e sociosanitarie**

<b>AS03 – SI</b>	Nell'esercizio sono stati rilevati costi per consulenze, collaborazioni, interinale e altre prestazioni di lavoro sanitarie e sociosanitarie. Di seguito si riporta il dettaglio.
------------------	---

CONSULENZE SANITARIE DA PUBBLICO E DA PRIVATO

Codice CE MIIN	Tipologia prestazione	Foritore	Importo
BA1360	B.2.A.15.1) Consulenze sanitarie e sociosan. da Aziende sanitarie pubbliche della Regione	AZIENDA OSPEDALIERA DI PARMA	714.599
BA1360	B.2.A.15.1) Consulenze sanitarie e sociosan. da Aziende sanitarie pubbliche della Regione	AZIENDA USL DI PIACENZA	36.410
BA1360	B.2.A.15.1) Consulenze sanitarie e sociosan. da Aziende sanitarie pubbliche della Regione	AZIENDA USL DI REGGIO EMILIA	37.838
BA1370	B.2.A.15.2) Consulenze sanitarie e sociosan. da terzi - Altri soggetti pubblici	ASL CREMONA	107
BA1370	B.2.A.15.2) Consulenze sanitarie e sociosan. da terzi - Altri soggetti pubblici	ASL AGRIGENTO	110
BA1370	B.2.A.15.2) Consulenze sanitarie e sociosan. da terzi - Altri soggetti pubblici	ASL CASERTA	189
BA1370	B.2.A.15.2) Consulenze sanitarie e sociosan. da terzi - Altri soggetti pubblici	ASL FOGGIA	55
BA1370	B.2.A.15.2) Consulenze sanitarie e sociosan. da terzi - Altri soggetti pubblici	ASL TARANTO	55
BA1370	B.2.A.15.2) Consulenze sanitarie e sociosan. da terzi - Altri soggetti pubblici	ASL ANCONA	55
BA1370	B.2.A.15.2) Consulenze sanitarie e sociosan. da terzi - Altri soggetti pubblici	ASL LA SPEZIA	55
BA1370	B.2.A.15.2) Consulenze sanitarie e sociosan. da terzi - Altri soggetti pubblici	ASL NAPOLI	55
BA1370	B.2.A.15.2) Consulenze sanitarie e sociosan. da terzi - Altri soggetti pubblici	ASL TRAPANI	55
BA1370	B.2.A.15.2) Consulenze sanitarie e sociosan. da terzi - Altri soggetti pubblici	UNIVERSITA' DEGLI STUDI DI PARMA	46.921
BA1390	B.2.A.15.3.A) Consulenze sanitarie da privato - articolo 55, comma 2, CCNL 8 giugno 2000	PERSONALE DIPENDENTE PER RIDUZIONE LISTE D'ATTESA	1.491.983
BA1400	B.2.A.15.3.B) Altre consulenze sanitarie e sociosanitarie da privato	FONDAZIONE DON CARLO GNOCCHI-ONLUS	1.160
BA1400	B.2.A.15.3.B) Altre consulenze sanitarie e sociosanitarie da privato	FONDAZIONE STELLA MARIIS	5.002
BA1400	B.2.A.15.3.B) Altre consulenze sanitarie e sociosanitarie da privato	MARI ANDREA	367
BA1400	B.2.A.15.3.B) Altre consulenze sanitarie e sociosanitarie da privato	DAY HOSPITAL VETERINARIO "S.SECONDO"	306
BA1400	B.2.A.15.3.B) Altre consulenze sanitarie e sociosanitarie da privato	BROLLO VALENTINA	367
BA1400	B.2.A.15.3.B) Altre consulenze sanitarie e sociosanitarie da privato	AMB. VETERINARIO CROCE AZZURRA DOTT. MARCO BOMASPETTI	307
BA1400	B.2.A.15.3.B) Altre consulenze sanitarie e sociosanitarie da privato	AMB. VETERINARIO "CORTE TOMASI" DOTT. CARLO BELLINO	306
BA1400	B.2.A.15.3.B) Altre consulenze sanitarie e sociosanitarie da privato	AMB. VETERINARIO "ROBY" di SERRA dott.GIULIANO	306
BA1400	B.2.A.15.3.B) Altre consulenze sanitarie e sociosanitarie da privato	CUCURACHI NICOLA	502
BA1400	B.2.A.15.3.B) Altre consulenze sanitarie e sociosanitarie da privato	DETRATTI SILVIA	502
BA1400	B.2.A.15.3.B) Altre consulenze sanitarie e sociosanitarie da privato	TRIA GIUSEPPE	502
BA1400	B.2.A.15.3.B) Altre consulenze sanitarie e sociosanitarie da privato	ST. VETER. ASS.-DR.VALLA E SIRELLI	306
BA1400	B.2.A.15.3.B) Altre consulenze sanitarie e sociosanitarie da privato	ROMANINI MARIA GABRIELLA	306
BA1400	B.2.A.15.3.B) Altre consulenze sanitarie e sociosanitarie da privato	PERSONALE DIPENDENTE MEDICI E VETERINARI	48.371
BA1410	B.2.A.15.3.C) Collaborazioni coordinate e continuative sanitarie e socios. da privato	CO.CO.CO. (ISTIT. PENIT)	81.690
BA1420	B.2.A.15.3.D) Indennità a personale universitario - area sanitaria	UNIVERSITA' DEGLI STUDI DI PARMA	227.013
BA1430	B.2.A.15.3.E) Lavoro interinale - area sanitaria	E-WORK SPA	189.957
BA1440	B.2.A.15.3.F) Altre collaborazioni e prestazioni di lavoro - area sanitaria	SACCHI ORIETTA	2.858
BA1440	B.2.A.15.3.F) Altre collaborazioni e prestazioni di lavoro - area sanitaria	CANALI UGO	11.415
BA1440	B.2.A.15.3.F) Altre collaborazioni e prestazioni di lavoro - area sanitaria	BARONI TIZIANA	15.546
BA1440	B.2.A.15.3.F) Altre collaborazioni e prestazioni di lavoro - area sanitaria	GARIERI MARIA ANTONIETTA	5.141
BA1440	B.2.A.15.3.F) Altre collaborazioni e prestazioni di lavoro - area sanitaria	MARENZONI GIUSEPPE	7.900
BA1440	B.2.A.15.3.F) Altre collaborazioni e prestazioni di lavoro - area sanitaria	CHIAPPINI GIANNI	7.689
BA1440	B.2.A.15.3.F) Altre collaborazioni e prestazioni di lavoro - area sanitaria	PIAZZA PIER ANGELA	4.046
BA1440	B.2.A.15.3.F) Altre collaborazioni e prestazioni di lavoro - area sanitaria	IMBROGNO LORENA	29.702
BA1440	B.2.A.15.3.F) Altre collaborazioni e prestazioni di lavoro - area sanitaria	BOTTO ROSSANO	20.030
BA1440	B.2.A.15.3.F) Altre collaborazioni e prestazioni di lavoro - area sanitaria	COSTA MIRIA	32.446
BA1440	B.2.A.15.3.F) Altre collaborazioni e prestazioni di lavoro - area sanitaria	FRANCHINI PIETRO	1.570



CONSULENZE SANITARIE DA PUBBLICO E DA PRIVATO

Codice CE MIN	Tipologia prestazione	Fornitore	Importo
BA1440	B.2.A.15.3.F) Altre collaborazioni e prestazioni di lavoro - area sanitaria	MANZOTTI FRANCESCA	2.018
BA1440	B.2.A.15.3.F) Altre collaborazioni e prestazioni di lavoro - area sanitaria	DE AMICIS ILARIA	7.702
BA1440	B.2.A.15.3.F) Altre collaborazioni e prestazioni di lavoro - area sanitaria	BARBATO SALVATORE	7.877
BA1440	B.2.A.15.3.F) Altre collaborazioni e prestazioni di lavoro - area sanitaria	COZZANI ANDREA	7.566
BA1440	B.2.A.15.3.F) Altre collaborazioni e prestazioni di lavoro - area sanitaria	BOCCACCI LUIGI	530
BA1440	B.2.A.15.3.F) Altre collaborazioni e prestazioni di lavoro - area sanitaria	ANDINA LORENZO	9.380
BA1440	B.2.A.15.3.F) Altre collaborazioni e prestazioni di lavoro - area sanitaria	NASUFAGA FABJAN	4.766
BA1440	B.2.A.15.3.F) Altre collaborazioni e prestazioni di lavoro - area sanitaria	ANSELMI MAIKA	6.964
BA1440	B.2.A.15.3.F) Altre collaborazioni e prestazioni di lavoro - area sanitaria	SPARTA' ILARIA	2.350
BA1440	B.2.A.15.3.F) Altre collaborazioni e prestazioni di lavoro - area sanitaria	AMIR ALI MAHAMAT SALEH	24.568
BA1440	B.2.A.15.3.F) Altre collaborazioni e prestazioni di lavoro - area sanitaria	GUARESCHI ANGELICA	3.006
BA1440	B.2.A.15.3.F) Altre collaborazioni e prestazioni di lavoro - area sanitaria	MULTINU ALESSANDRA	34.720
BA1440	B.2.A.15.3.F) Altre collaborazioni e prestazioni di lavoro - area sanitaria	BOSELLO CHRISTIAN	4.428
BA1440	B.2.A.15.3.F) Altre collaborazioni e prestazioni di lavoro - area sanitaria	MARCHINI ALBERTO	644
BA1440	B.2.A.15.3.F) Altre collaborazioni e prestazioni di lavoro - area sanitaria	CENTRO VETERINARIO SAN MARTINO	2.295
BA1440	B.2.A.15.3.F) Altre collaborazioni e prestazioni di lavoro - area sanitaria	MASI VINCENZO MARIA	13.336
BA1440	B.2.A.15.3.F) Altre collaborazioni e prestazioni di lavoro - area sanitaria	TOLLEMETO INES	8.506
BA1440	B.2.A.15.3.F) Altre collaborazioni e prestazioni di lavoro - area sanitaria	DIMAGGIO CINZIA	10.504
BA1440	B.2.A.15.3.F) Altre collaborazioni e prestazioni di lavoro - area sanitaria	LILOVA LILYA ATANASOVA	44.358
BA1440	B.2.A.15.3.F) Altre collaborazioni e prestazioni di lavoro - area sanitaria	BORRINI ANDREA	34.328
BA1440	B.2.A.15.3.F) Altre collaborazioni e prestazioni di lavoro - area sanitaria	OSMI SABATINO	13.348
BA1440	B.2.A.15.3.F) Altre collaborazioni e prestazioni di lavoro - area sanitaria	LANATI LUCIANO	17.289
BA1440	B.2.A.15.3.F) Altre collaborazioni e prestazioni di lavoro - area sanitaria	PERUZZO FABIOLA	11.862
BA1440	B.2.A.15.3.F) Altre collaborazioni e prestazioni di lavoro - area sanitaria	PIAZZA ELISA	1.506
BA1440	B.2.A.15.3.F) Altre collaborazioni e prestazioni di lavoro - area sanitaria	BOSI CRISTINA	33.220
BA1440	B.2.A.15.3.F) Altre collaborazioni e prestazioni di lavoro - area sanitaria	PICCHIOLI CLAUDIO	2.004
BA1440	B.2.A.15.3.F) Altre collaborazioni e prestazioni di lavoro - area sanitaria	OSSOLA PAOLO	9.297
BA1440	B.2.A.15.3.F) Altre collaborazioni e prestazioni di lavoro - area sanitaria	RODI VINCENZO	43.864
BA1440	B.2.A.15.3.F) Altre collaborazioni e prestazioni di lavoro - area sanitaria	QUINTO LUCIA	28.818
BA1440	B.2.A.15.3.F) Altre collaborazioni e prestazioni di lavoro - area sanitaria	BOCCHI LETIZIA	0
BA1440	B.2.A.15.3.F) Altre collaborazioni e prestazioni di lavoro - area sanitaria	PEGZA STELA	8.262
BA1440	B.2.A.15.3.F) Altre collaborazioni e prestazioni di lavoro - area sanitaria	DAZIERI SARA	1.252
BA1440	B.2.A.15.3.F) Altre collaborazioni e prestazioni di lavoro - area sanitaria	ROSSI MATTEO	38.912
BA1440	B.2.A.15.3.F) Altre collaborazioni e prestazioni di lavoro - area sanitaria	VILLANI FABIO	7.396
BA1440	B.2.A.15.3.F) Altre collaborazioni e prestazioni di lavoro - area sanitaria	PINI PIER LUIGI	1.859
BA1440	B.2.A.15.3.F) Altre collaborazioni e prestazioni di lavoro - area sanitaria	ROMANINI MARIA GABRIELLA	4.267
BA1440	B.2.A.15.3.F) Altre collaborazioni e prestazioni di lavoro - area sanitaria	BURATTI CLELIA	5.002
BA1440	B.2.A.15.3.F) Altre collaborazioni e prestazioni di lavoro - area sanitaria	MORABITO BARTOLO	200
BA1440	B.2.A.15.3.F) Altre collaborazioni e prestazioni di lavoro - area sanitaria	BORSE DI STUDIO	324.339
BA1460	B.2.A.15.4.A) Rimborso oneri stipendiali personale sanitario in comando da Aziende sanitarie pubbliche della Regione	AZIENDA OSPEDALIERA DI PARMA	81.792



CONSULENZE SANITARIE DA PUBBLICO E DA PRIVATO			
Codice CE MIN	Tipologia prestazione	Fornitore	Importo
BA1470	B.2.A.15.4.B) Rimborso oneri stipendiali personale sanitario in comando da Regioni, soggetti pubblici e da Università	COMUNE DI FONTANELLATO	33.591
BA1470	B.2.A.15.4.B) Rimborso oneri stipendiali personale sanitario in comando da Regioni, soggetti pubblici e da Università	COMUNE DI ROCCABIANCA	33.363
BA1470	B.2.A.15.4.B) Rimborso oneri stipendiali personale sanitario in comando da Regioni, soggetti pubblici e da Università	ASP FIDENZA	17.380
BA1470	B.2.A.15.4.B) Rimborso oneri stipendiali personale sanitario in comando da Regioni, soggetti pubblici e da Università	COMUNE DI FIDENZA	33.256
			4.006.022

CODICE MOD. CE	DETTAGLIO ACQUISTI DI SERVIZI NON SANITARI	Valore CE al 31/12/2015	Valore CE al 31/12/2014	Variazioni importo	Variazioni %
	<b>SERVIZI NON SANITARI</b>	<b>26.288.460</b>	<b>27.683.795</b>	<b>-1.395.335</b>	<b>-5%</b>
BA1580	Lavanderia	2.742.974	2.626.708	116.267	4%
BA1590	Pulizia	3.961.692	4.433.709	-472.017	-11%
BA1600	Mensa	3.005.607	3.083.299	-77.692	-3%
BA1610	Riscaldamento	3.872.009	4.594.026	-722.017	-16%
BA1620	Servizi di assistenza informatica	630.866	540.877	89.989	17%
BA1630	Servizi trasporti (non sanitari)	618.480	512.432	106.048	21%
BA1640	Smaltimento rifiuti	445.048	461.664	-16.616	-4%
BA1650	Utenze telefoniche	402.433	487.119	-84.685	-17%
BA1660	Utenze elettricità	2.531.937	2.756.495	-224.558	-8%
BA1670	Altre utenze	857.423	995.422	-137.999	-14%
BA1680	Premi di assicurazione	2.125.348	2.283.371	-158.022	-7%
BA1720	Altri servizi non sanitari da pubblico (Aziende sanitarie pubbliche della Regione)				
	<i>Formazione</i>	1.164	202	962	476%
	<i>Altri costi non sanitari</i>	847.784	580.082	267.702	46%
	<i>Oneri direttori</i>	31.346	58.162	-26.817	-46%
	<i>Costi amministrativi</i>	6.025	8.105	-2.080	-26%
BA1730	Altri servizi non sanitari da altri soggetti pubblici				
	<i>Altri servizi non sanitari</i>	93.877	53.143	40.734	77%
BA1740	Altri servizi non sanitari da privato			0	0%
	<i>Service non sanitari</i>	1.025.033	1.166.883	-141.850	-12%
	<i>Vigilanza</i>	352.982	221.609	131.373	59%
	<i>Gestione Magazzini</i>	251.318	236.531	14.787	6%
	<i>Prenotazioni CUP c/o farmacie private</i>	994.423	1.001.744	-7.321	-1%
	<i>Prenotazioni CUP c/o farmacie pubbliche</i>	29.580	30.623	-1.043	-3%
	<i>Pubblicità</i>	261.595	282.346	-20.751	-7%
	<i>Missioni e rimborsi personale</i>	598.713	789.333	-190.621	-24%
	<i>Spese postali</i>	308.605	270.034	38.571	14%
	<i>Spese bancarie</i>	6.287	2.516	3.771	150%
	<i>Spese condominiali</i>	132.861	142.390	-9.529	-7%
	<i>Abbonamenti</i>	134.749	32.449	102.300	315%
	<i>Altri servizi</i>	18.301	32.521	-14.220	-44%
	<b>CONSULENZE, COLLABORAZIONI, INTERINALE, ALTRE PRESTAZIONI DI LAVORO NON SANITARIE</b>	<b>405.254</b>	<b>464.508</b>	<b>-59.254</b>	<b>-13%</b>
BA1760	Consulenze non sanitarie da Aziende sanitarie pubbliche della Regione	90.994	72.559	18.435	25%
BA1770	Consulenze non sanitarie da Terzi - Altri soggetti pubblici	20.054	15.669	4.385	28%
BA1780	<i>Consulenze, Collaborazioni, Interinale e altre prestazioni di lavoro non sanitarie da privato</i>	<b>277.208</b>	<b>361.280</b>	<b>-84.072</b>	<b>-23%</b>
BA1790	Consulenze non sanitarie da privato	27.753	81.937	-54.184	-66%
BA1800	Collaborazioni coordinate e continuative non sanitarie da privato	0	0	0	0%
BA1810	Indennità a personale universitario - area non sanitaria	3.095	3.411	-316	-9%
BA1820	Lavoro interinale - area non sanitaria	105.924	77.332	28.592	37%
BA1830	Altre collaborazioni e prestazioni di lavoro - area non sanitaria	140.435	198.600	-58.166	-29%
BA1840	<i>Rimborso oneri stipendiali del personale non sanitario in comando</i>	<b>17.000</b>	<b>15.000</b>	<b>2.000</b>	<b>13%</b>
BA1850	Rimborso oneri stipendiali personale non sanitario in comando da Aziende sanitarie pubbliche della Regione	0	0	0	0%
BA1860	Rimborso oneri stipendiali personale non sanitario in comando da Regione, soggetti pubblici e da Università	17.000	15.000	2.000	13%
BA1870	Rimborso oneri stipendiali personale non sanitario in comando da aziende di altre Regioni (Extraregione)	0	0	0	0%
	<b>FORMAZIONE</b>	<b>268.960</b>	<b>319.577</b>	<b>-50.617</b>	<b>-16%</b>
BA1890	Formazione (esternalizzata e non) da pubblico	5.530	7.197	-1.667	-23%
BA1900	Formazione (esternalizzata e non) da privato	263.430	312.380	-48.950	-16%
	<b>TOTALE</b>	<b>26.962.675</b>	<b>28.467.880</b>	<b>-1.505.205</b>	<b>-5%</b>

Tab. 62 - Dettaglio acquisti di servizi non sanitari

**AS04 – Consulenze, Collaborazioni, Interinale e altre prestazioni di lavoro non sanitarie**

AS04 – SI	Nell'esercizio sono stati rilevati costi per consulenze, collaborazioni, interinale e altre prestazioni di lavoro non sanitarie. Di seguito si riporta il dettaglio.
-----------	--

REGIONE EMILIA-ROMAGNA ( r\_emiro )  
Giunta ( AOO\_EMR )  
PG/2016/03234/14 del 05/05/2016



A handwritten signature in black ink, appearing to be the initials 'CE'.

CONSULENZE NON SANITARIE DA PUBBLICO E DA PRIVATO			Fornitore	Importo
Codice CE MIIN	Tipologia prestazione			
BA1760	B.2.B.2.1} Consulenze non sanitarie da Aziende sanitarie pubbliche della Regione		AZIENDA OSPEDALIERA DI PARMA	90.994
BA1770	B.2.B.2.2} Consulenze non sanitarie da Terzi - Altri soggetti pubblici		AZIENDA OSPEDALIERA DI PARMA	20.054
BA1790	B.2.B.2.3.A} Consulenze non sanitarie da privato		COMPAGNIA ERA ACQUARIO S.A.S	1.444
BA1790	B.2.B.2.3.A} Consulenze non sanitarie da privato		IN & CO	4.320
BA1790	B.2.B.2.3.A} Consulenze non sanitarie da privato		LABORATORIO REI S.R.L.	4.563
BA1790	B.2.B.2.3.A} Consulenze non sanitarie da privato		ONDA OSS. NAZIONALE SULLA SALUTE DONNA	854
BA1790	B.2.B.2.3.A} Consulenze non sanitarie da privato		ST. ASS. CAULI/MARMOCCHI/ORSINI	9.973
BA1790	B.2.B.2.3.A} Consulenze non sanitarie da privato		STUDIO NOTARILE BORRI	263
BA1790	B.2.B.2.3.A} Consulenze non sanitarie da privato		MARIA PAOLA SALSÌ	4.480
BA1790	B.2.B.2.3.A} Consulenze non sanitarie da privato		SIRAM	1.857
BA1810	B.2.B.2.3.A} Consulenze non sanitarie da privato		UNIVERSITA' DEGLI STUDI DI PARMA	3.095
BA1820	B.2.B.2.3.C} Indennità a personale universitario - area non sanitaria		E-WORK SPA	105.924
BA1830	B.2.B.2.3.E} Altre collaborazioni e prestazioni di lavoro - area non sanitaria		DAPPORTO STEFANIA	5.512
BA1830	B.2.B.2.3.E} Altre collaborazioni e prestazioni di lavoro - area non sanitaria		FAINI MARIO CESARE	23.320
BA1830	B.2.B.2.3.E} Altre collaborazioni e prestazioni di lavoro - area non sanitaria		GALLAZZI ELENA	3.120
BA1830	B.2.B.2.3.E} Altre collaborazioni e prestazioni di lavoro - area non sanitaria		PERSONALE RELIGIOSO	34.694
BA1830	B.2.B.2.3.E} Altre collaborazioni e prestazioni di lavoro - area non sanitaria		BORSISTI	64.139
BA1830	B.2.B.2.3.E} Altre collaborazioni e prestazioni di lavoro - area non sanitaria		CAMPANINI PAOLA	4.800
BA1830	B.2.B.2.3.E} Altre collaborazioni e prestazioni di lavoro - area non sanitaria		DIMAGGIO CINZIA	1.830
BA1830	B.2.B.2.3.E} Altre collaborazioni e prestazioni di lavoro - area non sanitaria		EMANUELA QUATTRONE	3.020
BA1860	B.2.B.2.4.B} Rimborsi oneri stipendiali personale non sanitario in comando da Regione, soggetti pubblici e da Università		COMUNE DI FIDENZA	17.000
				405.254

## AS05 --Manutenzioni e riparazioni

Le manutenzioni che non producono un aumento di produttività o di vita utile del bene sono imputate a conto economico. Diversamente vengono registrate ad incremento del valore del bene iscritto tra le immobilizzazioni.

CODICE MOD. CE	DETTAGLIO MANUTENZIONI E RIPARAZIONI	Valore CE al 31/12/2015	Valore CE al 31/12/2014	Variazioni Importo	Variazioni %
BA1920	Manutenzione e riparazione ai fabbricati e loro pertinenze	1.145.192	1.109.988	35.204	3%
BA1930	Manutenzione e riparazione agli impianti e macchinari	751.696	529.236	222.460	42%
BA1940	Manutenzione e riparazione alle attrezzature sanitarie e scientifiche	2.483.756	2.493.313	-9.558	0%
BA1950	Manutenzione e riparazione ai mobili e arredi	19.694	24.546	-4.852	-20%
BA1960	Manutenzione e riparazione agli automezzi	160.571	161.132	-561	0%
BA1970	Altre manutenzioni e riparazioni	1.329.744	980.799	348.945	36%
BA1980	Manutenzioni e riparazioni da Aziende sanitarie pubbliche della Regione	0	0	0	0%
	<b>TOTALE</b>	<b>5.890.652</b>	<b>5.299.013</b>	<b>591.639</b>	<b>11%</b>

Tab. 63 – Dettaglio manutenzioni e riparazioni

CODICE MOD. CE	DETTAGLIO COSTI PER CONTRATTI MULTISERVIZIO (GLOBAL SERVICE)	Valore CE al 31/12/2016	TIPOLOGIA DI CONTRATTO		% di incidenza multiservizio
			Multiservizio	Altro	
BA1580	Lavanderia	2.742.974	2.742.974	0	100%
BA1590	Pulizia	3.961.692	3.919.049	42.643	99%
BA1600	Mensa	3.005.607		3.005.607	0%
BA1610	Riscaldamento	3.872.009		3.872.009	0%
BA1620	Servizi di assistenza informatica	630.866		630.866	0%
BA1630	Servizi trasporti (non sanitari)	618.480	615.787	2.693	100%
BA1640	Smaltimento rifiuti	445.048	433.819	11.228	97%
BA1650	Utenze telefoniche	402.433		402.433	0%
BA1660	Utenze elettricità	2.531.937		2.531.937	0%
BA1670	Altre utenze	857.423		857.423	0%
BA1680	Premi di assicurazione	2.125.348		2.125.348	0%
BA1720	Altri servizi non sanitari da pubblico (Aziende sanitarie pubbliche della Regione):	886.319	0		0%
	Formazione	1.164		1.164	0%
	Altri costi non sanitari	847.784		847.784	0%
	Oneri direttori	31.346		31.346	0%
	Costi amministrativi	6.025		6.025	0%
BA1730	Altri servizi non sanitari da altri soggetti pubblici:	93.877	0	93.877	0%
	Altri servizi non sanitari	93.877		93.877	0%
BA1740	Altri servizi non sanitari da privato:	4.114.447	599.314	3.515.132	15%
	Service non sanitari	116.543		116.543	0%
	Vigilanza	352.982	352.982	0	100%
	Gestione Magazzini	251.318	246.333	4.985	98%
	Prenotazioni CUP c/o farmacie private	994.423		994.423	0%
	Prenotazioni CUP c/o farmacie pubbliche	29.580		29.580	0%
	Pubblicità	261.595		261.595	0%
	Missioni e rimborsi personale	579.972		579.972	0%
	Spese postali	308.605		308.605	0%
	Spese bancarie	6.287		6.287	0%
	Spese condominiali	132.861		132.861	0%
	Abbonamenti	134.749		134.749	0%
	Altri servizi	945.533		945.533	0%
BA1890	Formazione (esternalizzata e non) da pubblico	5.530		5.530	0%
BA1900	Formazione (esternalizzata e non) da privato	263.430		263.430	0%
BA1910	Manutenzione e riparazione (ordinaria esternalizzata):	5.890.652		5.890.652	0%
BA1920	Manutenzione e riparazione ai fabbricati e loro pertinenze	1.145.192		1.145.192	0%
BA1930	Manutenzione e riparazione agli impianti e macchinari	751.696		751.696	0%
BA1940	Manutenzione e riparazione alle attrezzature sanitarie e scientifiche	2.483.756		2.483.756	0%
BA1950	Manutenzione e riparazione ai mobili e arredi	19.694		19.694	0%
BA1960	Manutenzione e riparazione agli automezzi	160.571		160.571	0%
BA1970	Altre manutenzioni e riparazioni	1.329.744		1.329.744	0%
BA1980	Manutenzioni e riparazioni da Aziende sanitarie pubbliche della Regione	0		0	0%
	<b>TOTALE</b>	<b>32.448.073</b>	<b>8.910.258</b>	<b>27.746.138</b>	<b>27%</b>

Tab. 64 - Dettaglio costi per contratti multiservizio

## 21. Costi del personale

CODICE MOD. CE	COSTI DEL PERSONALE	Valore CE al 31/12/2016	Valore CE al 31/12/2014	Variazioni importo	Variazioni %
BA2090	PERSONALE DEL RUOLO SANITARIO	102.537.129	101.316.401	1.220.728	1%
BA2100	Costo del personale dirigente ruolo sanitario	51.077.368	50.246.479	830.888	2%
BA2110	Costo del personale dirigente medico	45.663.731	44.861.170	802.561	2%
BA2120	Costo del personale dirigente medico - tempo indeterminato	42.507.337	42.185.702	321.635	1%
	Voci di costo a carattere stipendiale	23.294.023	23.074.542	219.481	1%
	Retribuzione di posizione	7.032.953	7.106.253	-73.300	-1%
	Indennità di risultato	1.155.579	1.198.338	-32.759	-3%
	Altro trattamento accessorio	1.559.953	1.474.702	85.251	6%
	Oneri sociali su retribuzione	9.454.829	9.331.868	122.961	1%
	Altri oneri per il personale	0	0	0	0%
BA2130	Costo del personale dirigente medico - tempo determinato	3.156.394	2.675.468	480.926	18%
	Voci di costo a carattere stipendiale	1.718.018	1.474.763	243.255	16%
	Retribuzione di posizione	514.772	419.978	94.794	23%
	Indennità di risultato	85.313	70.822	14.491	20%
	Altro trattamento accessorio	104.924	87.155	17.769	20%
	Oneri sociali su retribuzione	733.367	622.750	110.617	18%
	Altri oneri per il personale	0	0	0	0%
BA2140	Costo del personale dirigente medico - altro	0	0	0	0%
BA2150	Costo del personale dirigente non medico	5.413.636	5.385.309	28.327	1%
BA2160	Costo del personale dirigente non medico - tempo indeterminato	5.223.210	5.107.327	115.883	2%
	Voci di costo a carattere stipendiale	3.434.509	3.371.911	62.598	2%
	Retribuzione di posizione	459.368	441.852	17.516	4%
	Indennità di risultato	108.917	105.244	3.673	2%
	Altro trattamento accessorio	71.802	67.147	4.655	7%
	Oneri sociali su retribuzione	1.150.614	1.121.174	29.441	3%
	Altri oneri per il personale	0	0	0	0%
BA2170	Costo del personale dirigente non medico - tempo determinato	190.426	277.982	-87.556	-31%
	Voci di costo a carattere stipendiale	139.721	202.426	-62.705	-31%
	Retribuzione di posizione	4.164	6.844	-2.680	-39%
	Indennità di risultato	970	1.630	-660	-40%
	Altro trattamento accessorio	598	1.040	-442	-43%
	Oneri sociali su retribuzione	44.973	68.042	-23.069	-32%
	Altri oneri per il personale	0	0	0	0%
BA2180	Costo del personale dirigente non medico - altro	0	0	0	0%
BA2190	Costo del personale comparto ruolo sanitario	51.459.761	51.069.922	389.839	1%
BA2200	Costo del personale comparto ruolo sanitario - tempo indeterminato	49.351.329	48.530.624	820.704	2%
	Voci di costo a carattere stipendiale	29.587.314	29.180.194	407.120	1%
	Straordinario e indennità personale	5.429.533	5.109.048	320.585	6%
	Retribuzione per produttività personale	2.057.882	2.016.322	41.560	2%
	Altro trattamento accessorio	1.275.890	1.550.744	-274.854	-18%
	Oneri sociali su retribuzione	11.000.810	10.674.318	326.494	3%
	Altri oneri per il personale	0	0	0	0%
BA2210	Costo del personale comparto ruolo sanitario - tempo determinato	2.108.433	2.539.297	-430.865	-17%
	Voci di costo a carattere stipendiale	1.278.107	1.585.142	-307.035	-19%
	Straordinario e indennità personale	203.405	218.585	-13.180	-6%
	Retribuzione per produttività personale	76.683	85.469	-8.786	-10%
	Altro trattamento accessorio	75.853	65.734	10.219	16%
	Oneri sociali su retribuzione	474.285	586.398	-112.103	-19%
	Altri oneri per il personale	0	0	0	0%
BA2220	Costo del personale comparto ruolo sanitario - altro	0	0	0	0%

Tab. 66 - Costi del personale - ruolo sanitario



CODICE MOD. CE	COSTI DEL PERSONALE	Valore CE al 31/12/2015	Valore CE al 31/12/2014	Variazioni importo	Variazioni %
BA2230	<b>PERSONALE DEL RUOLO PROFESSIONALE</b>	<b>684.640</b>	<b>671.931</b>	<b>12.709</b>	<b>2%</b>
BA2240	<b>Costo del personale dirigente ruolo professionale</b>	<b>684.640</b>	<b>671.931</b>	<b>12.709</b>	<b>2%</b>
BA2250	<i>Costo del personale dirigente ruolo professionale - tempo indeterminato</i>	561.041	550.884	10.157	2%
	Voci di costo a carattere stipendiale	342.741	342.701	40	0%
	Retribuzione di posizione	74.745	65.178	9.567	15%
	Indennità di risultato	13.671	16.752	-3.081	-18%
	Altro trattamento accessorio	1.387	1.567	-180	-11%
	Oneri sociali su retribuzione	128.497	124.886	3.611	3%
	Altri oneri per il personale	0	0	0	0%
BA2260	<i>Costo del personale dirigente ruolo professionale - tempo determinato</i>	123.599	121.048	2.551	2%
	Voci di costo a carattere stipendiale	61.709	61.709	0	0%
	Retribuzione di posizione	28.113	24.785	3.328	13%
	Indennità di risultato	5.142	6.370	-1.228	-19%
	Altro trattamento accessorio	522	595	-74	-12%
	Oneri sociali su retribuzione	28.113	27.588	525	2%
	Altri oneri per il personale	0	0	0	0%
BA2270	<i>Costo del personale dirigente ruolo professionale - altro</i>	0	0	0	0%
BA2280	<b>Costo del personale comparto ruolo professionale</b>	<b>0</b>	<b>0</b>	<b>0</b>	<b>0%</b>
BA2290	<i>Costo del personale comparto ruolo professionale - tempo indeterminato</i>	0	0	0	0%
	Voci di costo a carattere stipendiale	0	0	0	0%
	Straordinario e indennità personale	0	0	0	0%
	Retribuzione per produttività personale	0	0	0	0%
	Altro trattamento accessorio	0	0	0	0%
	Oneri sociali su retribuzione	0	0	0	0%
	Altri oneri per il personale	0	0	0	0%
BA2300	<i>Costo del personale comparto ruolo professionale - tempo determinato</i>	0	0	0	0%
	Voci di costo a carattere stipendiale	0	0	0	0%
	Straordinario e indennità personale	0	0	0	0%
	Retribuzione per produttività personale	0	0	0	0%
	Altro trattamento accessorio	0	0	0	0%
	Oneri sociali su retribuzione	0	0	0	0%
	Altri oneri per il personale	0	0	0	0%
BA2310	<i>Costo del personale comparto ruolo professionale - altro</i>	0	0	0	0%

Tab. 67 - Costi del personale - ruolo professionale

CODICE MOD. CE	COSTI DEL PERSONALE	Valore CE al 31/12/2015	Valore CE al 31/12/2014	Variazioni Importo	Variazioni %
BA2320	<b>PERSONALE DEL RUOLO TECNICO</b>	<b>12.972.649</b>	<b>13.245.188</b>	<b>-272.539</b>	<b>-2%</b>
BA2330	<b>Costo del personale dirigente ruolo tecnico</b>	<b>178.914</b>	<b>271.523</b>	<b>-92.609</b>	<b>-34%</b>
BA2340	<i>Costo del personale dirigente ruolo tecnico - tempo indeterminato</i>	178.914	271.523	-92.609	-34%
	Voci di costo a carattere stipendiale	89.649	134.690	-45.041	-33%
	Retribuzione di posizione	42.247	69.386	-27.139	-39%
	Indennità di risultato	7.727	10.080	-2.353	-23%
	Altro trattamento accessorio	784	0	784	0%
	Oneri sociali su retribuzione	38.507	57.368	-18.861	-33%
	Altri oneri per il personale	0	0	0	0%
BA2350	<i>Costo del personale dirigente ruolo tecnico - tempo determinato</i>	0	0	0	0%
	Voci di costo a carattere stipendiale	0	0	0	0%
	Retribuzione di posizione	0	0	0	0%
	Indennità di risultato	0	0	0	0%
	Altro trattamento accessorio	0	0	0	0%
	Oneri sociali su retribuzione	0	0	0	0%
	Altri oneri per il personale	0	0	0	0%
BA2360	<i>Costo del personale dirigente ruolo tecnico - altro</i>	0	0	0	0%
BA2370	<b>Costo del personale comparto ruolo tecnico</b>	<b>12.793.735</b>	<b>12.973.665</b>	<b>-179.930</b>	<b>-1%</b>
BA2380	<i>Costo del personale comparto ruolo tecnico - tempo indeterminato</i>	12.223.157	12.254.827	-31.670	0%
	Voci di costo a carattere stipendiale	7.844.814	7.906.431	-61.617	-1%
	Straordinario e indennità personale	801.652	760.577	41.075	5%
	Retribuzione per produttività personale	548.477	496.310	52.167	11%
	Altro trattamento accessorio	259.832	345.304	-85.472	-25%
	Oneri sociali su retribuzione	2.768.382	2.748.208	22.176	1%
	Altri oneri per il personale	0	0	0	0%
BA2390	<i>Costo del personale comparto ruolo tecnico - tempo determinato</i>	570.578	718.838	-148.260	-21%
	Voci di costo a carattere stipendiale	375.887	474.090	-98.404	-21%
	Straordinario e indennità personale	22.979,87	35.271	-12.291	-35%
	Retribuzione per produttività personale	22.457,00	23.018	-559	-2%
	Altro trattamento accessorio	15.291,00	16.013	-722	-5%
	Oneri sociali su retribuzione	134.184	170.449	-36.284	-21%
	Altri oneri per il personale	0	0	0	0%
BA2400	<i>Costo del personale comparto ruolo tecnico - altro</i>	0	0	0	0%

Tab. 68 - Costi del personale - ruolo tecnico

CODICE MOD. CE	COSTI DEL PERSONALE	Valore CE al 31/12/2015	Valore CE al 31/12/2014	Variazioni importo	Variazioni %
BA2410	PERSONALE DEL RUOLO AMMINISTRATIVO	12.997.082	13.548.430	-551.348	-4%
BA2420	Costo del personale dirigente ruolo amministrativo	1.700.212	1.851.221	-151.009	-8%
BA2430	Costo del personale dirigente ruolo amministrativo - tempo indeterminato	1.700.212	1.851.221	-151.009	-8%
	Voci di costo a carattere stipendiale	908.478	1.033.029	-124.551	-12%
	Retribuzione di posizione	339.875	358.664	-18.789	-5%
	Indennità di risultato	62.160	60.355	1.806	3%
	Altro trattamento accessorio	22.326	0	22.326	0%
	Oneri sociali su retribuzione	367.373	399.173	-31.800	-8%
	Altri oneri per il personale	0	0	0	0%
BA2440	Costo del personale dirigente ruolo amministrativo - tempo determinato	0	0	0	0%
	Voci di costo a carattere stipendiale	0	0	0	0%
	Retribuzione di posizione	0	0	0	0%
	Indennità di risultato	0	0	0	0%
	Altro trattamento accessorio	0	0	0	0%
	Oneri sociali su retribuzione	0	0	0	0%
	Altri oneri per il personale	0	0	0	0%
BA2450	Costo del personale dirigente ruolo amministrativo - altro	0	0	0	0%
BA2460	Costo del personale comparto ruolo amministrativo	11.296.870	11.697.209	-400.339	-3%
BA2470	Costo del personale comparto ruolo amministrativo - tempo indeterminato	10.973.136	11.362.731	-389.594	-3%
	Voci di costo a carattere stipendiale	6.999.346	7.293.358	-294.012	-4%
	Straordinario e indennità personale	1.057.088	1.077.798	-20.710	-2%
	Retribuzione per produttività personale	498.546	484.723	13.823	3%
	Altro trattamento accessorio	16.487	27.558	-11.072	-40%
	Oneri sociali su retribuzione	2.401.670	2.479.293	-77.623	-3%
	Altri oneri per il personale	0	0	0	0%
BA2480	Costo del personale comparto ruolo amministrativo - tempo determinato	323.734	334.479	-10.745	-3%
	Voci di costo a carattere stipendiale	223.474	235.335	-11.861	-5%
	Straordinario e indennità personale	17.344	13.756	3.588	26%
	Retribuzione per produttività personale	7.169	6.188	983	16%
	Altro trattamento accessorio	0	352	-352	-100%
	Oneri sociali su retribuzione	75.748	78.850	-3.104	-4%
	Altri oneri per il personale	0	0	0	0%
BA2490	Costo del personale comparto ruolo amministrativo - altro	0	0	0	0%

Tab. 69 – Costi del personale – ruolo amministrativo

CP01 – Costi del personale

CP01 – NO I costi del personale hanno registrato un incremento rispetto all'esercizio precedente pari a +0,32%.

	IMPOR TO FONDO AL 31/12/2010 (1)	IMPOR TO FONDO AL 01/01/2015 (2)	PERSONALE PRESENTE AL 01/01/2015 (3)	PERSONALE ASSUNTO NELL'ANNO 2015 (4)	PERSONALE CESSATO NELL'ANNO 2015 (5)	PERSONALE PRESENTE AL 31/12/2015 (6)=(3)+(4)-(5)	IMPOR TO FONDO AL 31/12/2015 (7)	VARIAZIONE FONDO ANNO 2015 VS FONDO ANNO 2010 (8)=(7)-(1)	VARIAZIONE FONDO ANNO 2015 VS FONDO INZIALE ANNO 2015 (9)=(7)-(2)
<b>MEDICI E VETERINARI</b>			446	39	33	452		0	0
- Fondo specificità medica, retribuzione di posizione, equiparazione, specifico trattamento	7.401.647	7.366.062				0	7.547.725	146.077	181.663
- Fondo trattamento accessorio condizioni di lavoro	1.318.685	1.528.618				0	1.538.417	219.732	9.800
- Fondo retribuzione di risultato e qualità prestazioni individuali	1.252.904	1.242.149				0	1.250.892	-2.012	8.743
<b>DIRIGENTI NON MEDICI SPTA</b>			105	5	11	99		0	0
- Fondo specificità medica, retribuzione di posizione, equiparazione, specifico trattamento	926.490	953.926				0	949.514	22.024	-5.412
- Fondo trattamento accessorio condizioni di lavoro	121.600	68.583				0	75.600	-46.000	7.017
- Fondo retribuzione di risultato e qualità prestazioni individuale	193.086	196.586				0	196.586	3.500	0
<b>PERSONALE NON DIRIGENTE</b>			2.090	128	137	2.081		0	0
- Fondo fasce, posizioni organizzative, ex indennità di qualificazione professionale e indennità professionale specifica	6.415.798	6.437.275				0	6.516.831	101.032	79.555
- Fondo lavoro straordinario e remunerazione di particolari condizioni di disagio pericolo o danno	3.339.221	3.444.221				0	3.444.221	105.000	0
- Fondo della produttività collettiva per il miglioramento dei servizi e premio della qualità delle prestazioni individuali	3.295.854	3.213.214				0	3.213.214	-82.640	0
<b>TOTALE</b>	<b>24.265.287</b>	<b>24.450.634</b>	<b>2.641</b>	<b>172</b>	<b>181</b>	<b>2.632</b>	<b>24.732.000</b>	<b>466.713</b>	<b>281.366</b>

Tab. 70 - Consistenza e movimentazione dei fondi del personale

## 22. Oneri diversi di gestione

CODICE MOD. CE	DETTAGLIO ONERI DIVERSI DI GESTIONE	Valore CE al 31/12/2015	Valore CE al 31/12/2014	Variazioni importo	Variazioni %
BA2510	Imposte e tasse (escluso IRAP e IRES)	649.060	655.092	-6.032	-1%
BA2520	Perdite su crediti	0	0	0	0%
BA2540	Indennità, rimborso spese e oneri sociali per gli Organi Direttivi e Collegio Sindacale				
	DG, DA, DS	382.239	403.422	-21.182	-5%
	Collegio Sindacale	58.707	58.906	-199	0%
BA2550	Altri oneri diversi di gestione			0	0%
	Spese processuali	134.996	105.233	29.763	28%
	altri costi	180.799	196.385	-15.585	-8%
	<b>TOTALE</b>	<b>1.405.801</b>	<b>1.419.037</b>	<b>-13.236</b>	<b>-1%</b>

Tab. 71 – Dettaglio oneri diversi di gestione

Altre informazioni relative agli oneri diversi di gestione.

Informazione	Caso presente in azienda?	Se sì, illustrare
OG01. Sono state rilevate significative variazioni rispetto all'esercizio precedente?	NO	

## 23. Accantonamenti

CODICE MOD. CE	DETTAGLIO ACCANTONAMENTI	Valore CE al 31/12/2015	Valore CE al 31/12/2014	Variazioni importo	Variazioni %
	<b>Accantonamenti per rischi:</b>	<b>1.054.088</b>	<b>1.030.179</b>	<b>23.909</b>	<b>2%</b>
BA2710	Accantonamenti per cause civili ed oneri processuali	0	0	0	0%
BA2720	Accantonamenti per contenzioso personale dipendente	0	0	0	0%
BA2730	Accantonamenti per rischi connessi all'acquisto di prestazioni sanitarie da privato	0	0	0	0%
BA2740	Accantonamenti per copertura diretta dei rischi (autoassicurazione)	0	0	0	0%
BA2750	Altri accantonamenti per rischi	1.054.088	1.030.179	23.909	2%
	<i>Fondo franchigia</i>	0	0	0	0%
	<i>Fondo ferie e straordinari personale dipendente</i>	1.054.088	1.030.179	23.909	2%
	<b>Accantonamenti per premio di operosità (SUMAI)</b>	<b>245.000</b>	<b>240.300</b>	<b>4.700</b>	<b>2%</b>
	<b>Accantonamenti per quote inutilizzate di contributi vincolati:</b>	<b>3.095.007</b>	<b>2.722.646</b>	<b>372.361</b>	<b>14%</b>
BA2780	Accantonamenti per quote inutilizzate contributi da Regione e Prov. Aut. per quota F.S. vincolato	0	0	0	0%
BA2790	Accantonamenti per quote inutilizzate contributi da soggetti pubblici (extra fondo) vincolati	2.729.911	2.580.806	149.105	6%
BA2800	Accantonamenti per quote inutilizzate contributi da soggetti pubblici per ricerca	130.566	3.000	127.566	4252%
BA2810	Accantonamenti per quote inutilizzate contributi vincolati da privati	234.529	138.840	95.689	69%
	<b>Altri accantonamenti:</b>	<b>495.365</b>	<b>1.659.121</b>	<b>-1.163.756</b>	<b>-70%</b>
BA2830	Accantonamenti per interessi di mora	0	0	0	0%
BA2840	Acc. Rinnovi convenzioni MMG/PLS/MCA	385.000	385.000	0	0%
BA2850	Acc. Rinnovi convenzioni Medici Sumai	39.000	39.000	0	0%
BA2860	Acc. Rinnovi contratt.: dirigenza medica	0	0	0	0%
BA2870	Acc. Rinnovi contratt.: dirigenza non medica	0	0	0	0%
BA2880	Acc. Rinnovi contratt.: comparto	0	0	0	0%
BA2890	Altri accantonamenti	71.365	1.235.121	-1.163.756	-94%
	<i>Fondo spese legali</i>	0	0	0	0%
	<i>Fondo indennità organi istituzionali</i>	71.365	108.607	-37.242	-34%
	<i>Fondo personale in quiescenza</i>	0	0	0	0%
	<i>Fondo manutenzioni cicliche</i>	0	526.514	-526.514	-100%
	<i>Altri Fondi per oneri</i>	0	600.000	-600.000	-100%
	<b>TOTALE</b>	<b>4.889.459</b>	<b>5.652.246</b>	<b>-762.786</b>	<b>-13%</b>

Tab. 72 -- Dettaglio accantonamenti

### AC01 - Altri accantonamenti

Informazione	Caso presente in azienda?	Se sì, illustrare
AC01. La voce "Altri accantonamenti" è stata movimentata? Se sì, a fronte di quali rischi?	SI	Il dettaglio è reso nella tabella precedente

## 24. Proventi e oneri finanziari

### OF01 – Proventi e oneri finanziari

Informazione	Caso presente in azienda?		Se sì, illustrare
OF01. Sono state rilevate significative variazioni rispetto all'esercizio precedente?	NO		
OF02. Nell'esercizio sono stati sostenuti oneri finanziari? Se sì, da quale operazione derivano?		SI	

<b>CA0000</b>	<b>C) PROVENTI E ONERI FINANZIARI</b>	
<b>CA0010</b>	<b>C.1) Interessi attivi</b>	<b>1.399</b>
	INTERESSI ATTIVI SU C/C BANCARI E C/C POSTALI	168
	INTERESSI ATTIVI TESORERIA	25
	ALTRI INTERESSI ATTIVI	1206
<b>CA0050</b>	<b>C.2) Altri proventi</b>	<b>265</b>
	PROVENTI DA PARTECIPAZIONI	250
	PROVENTI SU TITOLI	15
<b>CA0110</b>	<b>C.3) Interessi passivi</b>	<b>-71.658</b>
	INTERESSI PASSIVI SU ANTICIPAZIONI ISTITUTO TESORIERE	-43.063
	INTERESSI PASSIVI V/ FORNITORI	-28.596
<b>CA0150</b>	<b>C.4) Altri oneri</b>	<b>-89.865</b>
	SPESE PER SERVIZIO DI TESORERIA	-75.254
	SPESE SU C/C POSTALE	-14.603
	DIFFERENZE NEGATIVE SU CAMBI	-8

## 25. Rettifiche di valore di attività finanziarie

### RF01 –Rettifiche di valore di attività finanziarie

Informazione	Caso presente in azienda?	Se sì, illustrare
RF01. Nell'esercizio sono state rilevate rettifiche di valore di attività finanziarie?	NO	





## 26. Proventi e oneri straordinari

### PS01 – Plusvalenze/Minusvalenze

Informazione	Caso presente in azienda?		Se sì, illustrare
PS01. Nell'esercizio sono state rilevate plusvalenze/minusvalenze?		SI	Sono state registrate minusvalenze per € 74,64 per messa fuori uso di beni mobili e per € 44,20 per vendita titoli.

Conto	Descrizione	Anno	Importo	Soggetto
AA0150	A.1.B.3.1) Contributi da altri soggetti pubblici (extra fondo) vincolati	2014	15	Provincia
AA0360	A.4.A.1.2) Prestazioni di specialistica ambulatoriale	2013	300	Aziende Sanitarie della Regione
AA0360	A.4.A.1.2) Prestazioni di specialistica ambulatoriale	2014	380	Aziende Sanitarie della Regione
AA0380	A.4.A.1.4) Prestazioni di File F	2014	50	Aziende Sanitarie della Regione
AA0440	A.4.A.2) Ricavi per prestaz. sanitarie e sociosanitarie a rilevanza sanitaria erogate ad altri soggetti pubblici	2010	1.012.726	Prefettura
AA0440	A.4.A.2) Ricavi per prestaz. sanitarie e sociosanitarie a rilevanza sanitaria erogate ad altri soggetti pubblici	2011	1.012.772	Prefettura
AA0440	A.4.A.2) Ricavi per prestaz. sanitarie e sociosanitarie a rilevanza sanitaria erogate ad altri soggetti pubblici	2012	1.061.825	Prefettura
AA0440	A.4.A.2) Ricavi per prestaz. sanitarie e sociosanitarie a rilevanza sanitaria erogate ad altri soggetti pubblici	2013	1.211	Prefettura
AA0440	A.4.A.2) Ricavi per prestaz. sanitarie e sociosanitarie a rilevanza sanitaria erogate ad altri soggetti pubblici	2014	156.326	Prefettura
AA0590	A.4.A.3.12.B) Altre prestazioni sanitarie e socio-sanitarie a rilevanza sanitaria non soggette a compensazione Extraregione	2014	72	Soggetti pubblici
AA0600	A.4.A.3.13) Altre prestazioni sanitarie a rilevanza sanitaria - Mobilità attiva internazionale	2014	659.125	Soggetti pubblici (Stato)
AA0660	A.4.C) Ricavi per prestazioni sanitarie e sociosanitarie a rilevanza sanitaria erogate a privati	2003	201	Privati
AA0660	A.4.C) Ricavi per prestazioni sanitarie e sociosanitarie a rilevanza sanitaria erogate a privati	2006	49	Privati
AA0660	A.4.C) Ricavi per prestazioni sanitarie e sociosanitarie a rilevanza sanitaria erogate a privati	2014	21.977	Privati
AA0680	A.4.D.1) Ricavi per prestazioni sanitarie intramoenia - Area ospedaliera	2014	11.400	Privati
AA0690	A.4.D.2) Ricavi per prestazioni sanitarie intramoenia - Area specialistica	2014	617	Privati
AA0700	A.4.D.3) Ricavi per prestazioni sanitarie intramoenia - Area sanità pubblica	2013	1.138	Privati
AA0700	A.4.D.3) Ricavi per prestazioni sanitarie intramoenia - Area sanità pubblica	2014	72.988	Privati
AA0760	A.5.A) Rimborsi assicurativi	2013	9.852	Privati
AA0760	A.5.A) Rimborsi assicurativi	2014	21.423	Privati
AA0790	A.5.B.2) Altri concorsi, recuperi e rimborsi da parte della Regione	2012	1.406	Regione
AA0810	A.5.C.1) Rimborsi degli oneri stipendiali del personale dipendente dell'azienda in posizione di comando presso Aziende sanitarie pubbliche della Regione	2014	62.022	Aziende Sanitarie della Regione
AA0820	A.5.C.2) Rimborsi per acquisto beni da parte di Aziende sanitarie pubbliche della Regione	2014	96	Aziende Sanitarie della Regione
AA0850	A.5.D.1) Rimborsi degli oneri stipendiali del personale dipendente dell'azienda in posizione di comando presso altri soggetti pubblici	2013	0	Soggetti pubblici
AA0850	A.5.D.1) Rimborsi degli oneri stipendiali del personale dipendente dell'azienda in posizione di comando presso altri soggetti pubblici	2014	33.456	Soggetti pubblici
AA0860	A.5.D.2) Rimborsi per acquisto beni da parte di altri soggetti pubblici	2014	3.750	Soggetti pubblici
AA0870	A.5.D.3) Altri concorsi, recuperi e rimborsi da parte di altri soggetti pubblici	2014	49.163	Soggetti pubblici
AA0930	A.5.E.2) Altri concorsi, recuperi e rimborsi da privati	1995	1.140	Privati
AA0930	A.5.E.2) Altri concorsi, recuperi e rimborsi da privati	2012	30.808	Privati
AA0930	A.5.E.2) Altri concorsi, recuperi e rimborsi da privati	2013	17.146	Privati
AA0930	A.5.E.2) Altri concorsi, recuperi e rimborsi da privati	2014	42.034	Privati
AA0950	A.6.A) Compartecipazione alla spesa per prestazioni sanitarie - Ticket sulle prestazioni di specialistica ambulatoriale	2001	68	Privati
AA0950	A.6.A) Compartecipazione alla spesa per prestazioni sanitarie - Ticket sulle prestazioni di specialistica ambulatoriale	2007	2.275	Privati
AA0950	A.6.A) Compartecipazione alla spesa per prestazioni sanitarie - Ticket sulle prestazioni di specialistica ambulatoriale	2008	2.893	Privati
AA0950	A.6.A) Compartecipazione alla spesa per prestazioni sanitarie - Ticket sulle prestazioni di specialistica ambulatoriale	2009	4.603	Privati
AA0950	A.6.A) Compartecipazione alla spesa per prestazioni sanitarie - Ticket sulle prestazioni di specialistica ambulatoriale	2010	5.800	Privati
AA0950	A.6.A) Compartecipazione alla spesa per prestazioni sanitarie - Ticket sulle prestazioni di specialistica ambulatoriale	2011	32.742	Privati

Conto	Descrizione	Anno	Importo	Soggetto
AA0950	A.6.A) Compartecipazione alla spesa per prestazioni sanitarie - Ticket sulle prestazioni di specialistica ambulatoriale	2012	106.469	Privati
AA0950	A.6.A) Compartecipazione alla spesa per prestazioni sanitarie - Ticket sulle prestazioni di specialistica ambulatoriale	2013	-367	Privati
AA0950	A.6.A) Compartecipazione alla spesa per prestazioni sanitarie - Ticket sulle prestazioni di specialistica ambulatoriale	2014	9.913	Privati
AA1070	A.9.A) Ricavi per prestazioni non sanitarie	2014	4.046	Privati
AA1080	A.9.B) Fitti attivi ed altri proventi da attività immobiliari	2014	8	Privati
AA1090	A.9.C) Altri proventi diversi	2014	23.000	Privati
BA0040	B.1.A.1.1) Medicinali con AIC, ad eccezione di vaccini ed emoderivati di produzione regionale	2013	21	Privati
BA0040	B.1.A.1.1) Medicinali con AIC, ad eccezione di vaccini ed emoderivati di produzione regionale	2014	8	Privati
BA0220	B.1.A.3.1) Dispositivi medici	2014	4	Privati
BA0570	B.2.A.3.4) - da privato - Medici SUMAI	2012	1.148	Privati
BA1150	B.2.A.12.1) - da pubblico (Aziende sanitarie pubbliche della Regione) - Mobilità intraregionale	2014	1.772	Aziende Sanitarie della Regione
BA1330	B.2.A.14.5) Altri rimborsi, assegni e contributi	2012	1.000	Privati
BA1330	B.2.A.14.5) Altri rimborsi, assegni e contributi	2013	456	Privati
BA1330	B.2.A.14.5) Altri rimborsi, assegni e contributi	2014	3.788	Privati
BA1690	B.2.B.1.11.A) Premi di assicurazione - R.C. Professionale	2013	2.054	Privati
BA1690	B.2.B.1.11.A) Premi di assicurazione - R.C. Professionale	2014	2.054	Privati
BA2000	B.4.A) Fitti passivi	2014	0	Privati
BA2510	B.9.A) Imposte e tasse (escluso IRAP e IRES)	2013	606	Privati
CA0040	C.1.C) Altri interessi attivi	2013	375	Privati
CA0040	C.1.C) Altri interessi attivi	2014	150	Privati
CA0140	C.3.C) Altri interessi passivi	2012	17.953	Privati
CA0140	C.3.C) Altri interessi passivi	2013	175.911	Privati
CA0140	C.3.C) Altri interessi passivi	2014	92.938	Privati
<b>EA0050</b>	<b>E.1B.2) Sopravvenienze attive</b>		<b>4.777.157</b>	

Conto	Descrizione	Anno	Importo	Soggetto
BA0120	A.1.B.2.1) Contributi da Aziende sanitarie pubbliche della Regione o Prov. Aut. (extra fondo) vincolati	2012	2.496	Aziende Sanitarie della Regione
BA0040	B.1.A.1.1) Medicinali con AIC, ad eccezione di vaccini ed emoderivati di produzione regionale	2003	492	Privato
BA0040	B.1.A.1.1) Medicinali con AIC, ad eccezione di vaccini ed emoderivati di produzione regionale	2014	20.961	Privato
BA0050	B.1.A.1.2) Medicinali senza AIC	2014	579	Privato
BA0220	B.1.A.3.1) Dispositivi medici	2012	73.227	Privato
BA0220	B.1.A.3.1) Dispositivi medici	2013	756	Privato
BA0220	B.1.A.3.1) Dispositivi medici	2014	6.814	Privato
BA0230	B.1.A.3.2) Dispositivi medici impiantabili attivi	2012	44.691	Privato
BA0230	B.1.A.3.2) Dispositivi medici impiantabili attivi	2014	2.123	Privato
BA0290	B.1.A.8) Altri beni e prodotti sanitari	2012	57.496	Privato
BA0290	B.1.A.8) Altri beni e prodotti sanitari	2014	973	Privato
BA0330	B.1.B.2) Materiali di guardaroba, di pulizia e di convivenza in genere	2012	37.427	Privato
BA0350	B.1.B.4) Supporti informatici e cancelleria	2012	40.000	Privato
BA0350	B.1.B.4) Supporti informatici e cancelleria	2014	2.867	Privato
BA0370	B.1.B.6) Altri beni e prodotti non sanitari	2011	3.000	Privato
BA0430	B.2.A.1.1.A) Costi per assistenza MMG	2014	12.040	Privato
BA0440	B.2.A.1.1.B) Costi per assistenza PLS	2014	1.014	Privato
BA0510	B.2.A.2.2) - da pubblico (Aziende sanitarie pubbliche della Regione) - Mobilità intraregionale	2014	812	Aziende Sanitarie della Regione
BA0540	B.2.A.3.1) - da pubblico (Aziende sanitarie pubbliche della Regione)	2013	16.738	Aziende Sanitarie della Regione
BA0540	B.2.A.3.1) - da pubblico (Aziende sanitarie pubbliche della Regione)	2014	17.844	Aziende Sanitarie della Regione
BA0560	B.2.A.3.3) - da pubblico (Extraregione)	2012	3.939	Soggetti pubblici
BA0560	B.2.A.3.3) - da pubblico (Extraregione)	2013	1.000	Soggetti pubblici
BA0560	B.2.A.3.3) - da pubblico (Extraregione)	2014	1.814	Soggetti pubblici
BA0570	B.2.A.3.4) - da privato - Medici SUMAI	2014	3.000	Privato
BA0610	B.2.A.3.5.C) Servizi sanitari per assistenza specialistica da Case di Cura private	2013	2.500	Privato
BA0610	B.2.A.3.5.C) Servizi sanitari per assistenza specialistica da Case di Cura private	2014	1.618	Privato
BA0620	B.2.A.3.5.D) Servizi sanitari per assistenza specialistica da altri privati	2012	225	Privato
BA0620	B.2.A.3.5.D) Servizi sanitari per assistenza specialistica da altri privati	2014	67.989	Privato
BA0630	B.2.A.3.6) - da privato per cittadini non residenti - Extraregione (mobilità attiva in compensazione)	2012	3.511	Privato
BA0630	B.2.A.3.6) - da privato per cittadini non residenti - Extraregione (mobilità attiva in compensazione)	2013	862	Privato
BA0680	B.2.A.4.4) - da privato (Intraregionale)	2014	32.912	Privato
BA0710	B.2.A.5.1) - da pubblico (Aziende sanitarie pubbliche della Regione)	2012	938	Aziende Sanitarie della Regione
BA0710	B.2.A.5.1) - da pubblico (Aziende sanitarie pubbliche della Regione)	2013	1.197	Aziende Sanitarie della Regione
BA0720	B.2.A.5.2) - da pubblico (altri soggetti pubbl. della Regione)	2012	4.369	Soggetti pubblici
BA0720	B.2.A.5.2) - da pubblico (altri soggetti pubbl. della Regione)	2013	6.333	Soggetti pubblici
BA0720	B.2.A.5.2) - da pubblico (altri soggetti pubbl. della Regione)	2014	1.188	Soggetti pubblici
BA0740	B.2.A.5.4) - da privato	2012	5.000	Privato
BA0740	B.2.A.5.4) - da privato	2013	7.000	Privato
BA0740	B.2.A.5.4) - da privato	2014	12.079	Privato
BA0770	B.2.A.6.2) - da pubblico (altri soggetti pubbl. della Regione)	2012	2.003	Soggetti pubblici

Conto	Descrizione	Anno	Importo	Soggetto
BA0770	B.2.A.6.2) - da pubblico (altri soggetti pubbl. della Regione)	2013	658	Soggetti pubblici
BA0790	B.2.A.6.4) - da privato	2012	13.323	Privato
BA0790	B.2.A.6.4) - da privato	2013	4.193	Privato
BA0790	B.2.A.6.4) - da privato	2014	103.991	Privato
BA0810	B.2.A.7.1) - da pubblico (Aziende sanitarie pubbliche della Regione)	2014	3.121	Aziende Sanitarie della Regione
BA0870	B.2.A.7.4.C) Servizi sanitari per assistenza ospedaliera da Case di Cura private	2010	230	Privato
BA0870	B.2.A.7.4.C) Servizi sanitari per assistenza ospedaliera da Case di Cura private	2011	285	Privato
BA0870	B.2.A.7.4.C) Servizi sanitari per assistenza ospedaliera da Case di Cura private	2012	25.442	Privato
BA0870	B.2.A.7.4.C) Servizi sanitari per assistenza ospedaliera da Case di Cura private	2014	172.346	Privato
BA0890	B.2.A.7.5) - da privato per cittadini non residenti - Extraregione (mobilità attiva in compensazione)	2012	231	Privato
BA0890	B.2.A.7.5) - da privato per cittadini non residenti - Extraregione (mobilità attiva in compensazione)	2013	3.366	Privato
BA0890	B.2.A.7.5) - da privato per cittadini non residenti - Extraregione (mobilità attiva in compensazione)	2014	157	Privato
BA0940	B.2.A.8.4) - da privato (intra-regionale)	2014	7.058	Privato
BA0950	B.2.A.8.5) - da privato (extraregionale)	2006	24.691	Privato
BA0950	B.2.A.8.5) - da privato (extraregionale)	2007	15.763	Privato
BA0950	B.2.A.8.5) - da privato (extraregionale)	2008	20.347	Privato
BA0970	B.2.A.9.1) - da pubblico (Aziende sanitarie pubbliche della Regione) - Mobilità intra-regionale	2014	2.116	Aziende Sanitarie della Regione
BA1070	B.2.A.10.4) - da privato	2012	9.869	Privato
BA1070	B.2.A.10.4) - da privato	2013	50	Privato
BA1080	B.2.A.10.5) - da privato per cittadini non residenti - Extraregione (mobilità attiva in compensazione)	2012	8.802	Privato
BA1080	B.2.A.10.5) - da privato per cittadini non residenti - Extraregione (mobilità attiva in compensazione)	2013	9	Privato
BA1110	B.2.A.11.2) - da pubblico (altri soggetti pubbl. della Regione)	2010	69.443	Soggetti pubblici
BA1130	B.2.A.11.4) - da privato	2010	159.977	Privato
BA1160	B.2.A.12.2) - da pubblico (altri soggetti pubblici della Regione)	2008	3.776	Soggetti pubblici
BA1160	B.2.A.12.2) - da pubblico (altri soggetti pubblici della Regione)	2009	333	Soggetti pubblici
BA1160	B.2.A.12.2) - da pubblico (altri soggetti pubblici della Regione)	2010	212	Soggetti pubblici
BA1160	B.2.A.12.2) - da pubblico (altri soggetti pubblici della Regione)	2011	48	Soggetti pubblici
BA1160	B.2.A.12.2) - da pubblico (altri soggetti pubblici della Regione)	2012	266	Soggetti pubblici
BA1160	B.2.A.12.2) - da pubblico (altri soggetti pubblici della Regione)	2013	717	Soggetti pubblici
BA1160	B.2.A.12.2) - da pubblico (altri soggetti pubblici della Regione)	2014	4.278	Soggetti pubblici
BA1180	B.2.A.12.4) - da privato (intra-regionale)	2010	125	Privato
BA1180	B.2.A.12.4) - da privato (intra-regionale)	2011	358	Privato
BA1180	B.2.A.12.4) - da privato (intra-regionale)	2013	862	Privato
BA1180	B.2.A.12.4) - da privato (intra-regionale)	2014	17.075	Privato
BA1290	B.2.A.14.1) Contributi ad associazioni di volontariato	2011	3.100	Privato
BA1300	B.2.A.14.2) Rimborsi per cure all'estero	2012	150	Privato
BA1300	B.2.A.14.2) Rimborsi per cure all'estero	2013	766	Privato
BA1300	B.2.A.14.2) Rimborsi per cure all'estero	2014	22.497	Privato
BA1330	B.2.A.14.5) Altri rimborsi, assegni e contributi	2012	2.400	Privato
BA1330	B.2.A.14.5) Altri rimborsi, assegni e contributi	2013	3.162	Privato

Conto	Descrizione	Anno	Importo	Soggetto
BA1330	B.2.A.14.5) Altri rimborsi, assegni e contributi	2013	39	Regione
BA1330	B.2.A.14.5) Altri rimborsi, assegni e contributi	2013	4.078	Soggetti pubblici
BA1330	B.2.A.14.5) Altri rimborsi, assegni e contributi	2014	7.642	Privato
BA1330	B.2.A.14.5) Altri rimborsi, assegni e contributi	2014	2.507	Soggetti pubblici
BA1360	B.2.A.15.1) Consulenze sanitarie e sociosan. da Aziende sanitarie pubbliche della Regione	2012	1.451	Aziende Sanitarie della Regione
BA1360	B.2.A.15.1) Consulenze sanitarie e sociosan. da Aziende sanitarie pubbliche della Regione	2013	2.697	Aziende Sanitarie della Regione
BA1370	B.2.A.15.2) Consulenze sanitarie e sociosan. da terzi - Altri soggetti pubblici	2007	367	Soggetti pubblici
BA1370	B.2.A.15.2) Consulenze sanitarie e sociosan. da terzi - Altri soggetti pubblici	2008	250	Soggetti pubblici
BA1370	B.2.A.15.2) Consulenze sanitarie e sociosan. da terzi - Altri soggetti pubblici	2012	112	Soggetti pubblici
BA1370	B.2.A.15.2) Consulenze sanitarie e sociosan. da terzi - Altri soggetti pubblici	2013	179	Soggetti pubblici
BA1370	B.2.A.15.2) Consulenze sanitarie e sociosan. da terzi - Altri soggetti pubblici	2014	370	Soggetti pubblici
BA1440	B.2.A.15.3.F) Altre collaborazioni e prestazioni di lavoro - area sanitaria	2010	200.000	Privato
BA1500	B.2.A.16.1) Altri servizi sanitari e sociosanitari a rilevanza sanitaria da pubblico - Aziende sanitarie pubbliche della Regione	2014	75	Aziende Sanitarie della Regione
BA1510	B.2.A.16.2) Altri servizi sanitari e sociosanitari a rilevanza sanitaria da pubblico - Altri soggetti pubblici della Regione	2013	1.275	Soggetti pubblici
BA1510	B.2.A.16.2) Altri servizi sanitari e sociosanitari a rilevanza sanitaria da pubblico - Altri soggetti pubblici della Regione	2014	4.770	Soggetti pubblici
BA1520	B.2.A.16.3) Altri servizi sanitari e sociosanitari a rilevanza sanitaria da pubblico (Extraregione)	2014	381	Soggetti pubblici
BA1530	B.2.A.16.4) Altri servizi sanitari da privato	2012	1.305	Privato
BA1530	B.2.A.16.4) Altri servizi sanitari da privato	2013	298	Privato
BA1530	B.2.A.16.4) Altri servizi sanitari da privato	2014	21.093	Privato
BA1580	B.2.B.1.1) Lavanderia	2013	200	Privato
BA1590	B.2.B.1.2) Pulizia	2011	252	Privato
BA1590	B.2.B.1.2) Pulizia	2012	2.402	Privato
BA1600	B.2.B.1.3) Mensa	2014	563	Privato
BA1610	B.2.B.1.4) Riscaldamento	2011	357.875	Privato
BA1610	B.2.B.1.4) Riscaldamento	2013	156.074	Privato
BA1610	B.2.B.1.4) Riscaldamento	2014	2.149	Privato
BA1620	B.2.B.1.5) Servizi di assistenza informatica	2013	138	Privato
BA1620	B.2.B.1.5) Servizi di assistenza informatica	2014	20	Privato
BA1630	B.2.B.1.6) Servizi trasporti (non sanitari)	2013	100	Privato
BA1640	B.2.B.1.7) Smaltimento rifiuti	2014	2.571	Privato
BA1650	B.2.B.1.8) Utenze telefoniche	2014	34	Privato
BA1660	B.2.B.1.9) Utenze elettricità	2011	151.243	Privato
BA1660	B.2.B.1.9) Utenze elettricità	2013	3.197	Privato
BA1660	B.2.B.1.9) Utenze elettricità	2014	1.366	Privato
BA1670	B.2.B.1.10) Altre utenze	2001	143	Privato
BA1670	B.2.B.1.10) Altre utenze	2012	20.935	Privato
BA1670	B.2.B.1.10) Altre utenze	2013	17.150	Privato
BA1670	B.2.B.1.10) Altre utenze	2014	90.948	Privato
BA1690	B.2.B.1.11.A) Premi di assicurazione - R.C. Professionale	2011	30.000	Privato
BA1700	B.2.B.1.11.B) Premi di assicurazione - Altri premi assicurativi	2013	15.567	Privato

CG

Conto	Descrizione	Anno	Importo	Soggetto
BA1740	B.2.B.1.12.C) Altri servizi non sanitari da privato	2001	39	Privato
BA1740	B.2.B.1.12.C) Altri servizi non sanitari da privato	2011	4.469	Privato
BA1740	B.2.B.1.12.C) Altri servizi non sanitari da privato	2013	2.154	Privato
BA1740	B.2.B.1.12.C) Altri servizi non sanitari da privato	2014	59.571	Privato
BA1760	B.2.B.2.1) Consulenze non sanitarie da Aziende sanitarie pubbliche della Regione	2014	500	Aziende Sanitarie della Regione
BA1790	B.2.B.2.3.A) Consulenze non sanitarie da privato	2014	183	Privato
BA1830	B.2.B.2.3.E) Altre collaborazioni e prestazioni di lavoro - area non sanitaria	2014	11.110	Privato
BA1900	B.2.B.3.2) Formazione (esternizzata e non) da privato	2013	1.450	Privato
BA1900	B.2.B.3.2) Formazione (esternizzata e non) da privato	2014	317	Privato
BA1920	B.3.A) Manutenzione e riparazione ai fabbricati e loro pertinenze	2010	113.000	Privato
BA1920	B.3.A) Manutenzione e riparazione ai fabbricati e loro pertinenze	2011	27.192	Privato
BA1920	B.3.A) Manutenzione e riparazione ai fabbricati e loro pertinenze	2012	40.836	Privato
BA1920	B.3.A) Manutenzione e riparazione ai fabbricati e loro pertinenze	2013	7	Privato
BA1920	B.3.A) Manutenzione e riparazione ai fabbricati e loro pertinenze	2014	9.815	Privato
BA1930	B.3.B) Manutenzione e riparazione agli impianti e macchinari	2012	36.470	Privato
BA1930	B.3.B) Manutenzione e riparazione agli impianti e macchinari	2013	2.079	Privato
BA1930	B.3.B) Manutenzione e riparazione agli impianti e macchinari	2014	6.908	Privato
BA1940	B.3.C) Manutenzione e riparazione alle attrezzature sanitarie e scientifiche	2012	327	Privato
BA1940	B.3.C) Manutenzione e riparazione alle attrezzature sanitarie e scientifiche	2013	7.749	Privato
BA1940	B.3.C) Manutenzione e riparazione alle attrezzature sanitarie e scientifiche	2014	10.613	Privato
BA1950	B.3.D) Manutenzione e riparazione ai mobili e arredi	2013	3.700	Privato
BA1950	B.3.D) Manutenzione e riparazione ai mobili e arredi	2014	2.278	Privato
BA1970	B.3.F) Altre manutenzioni e riparazioni	2013	15.207	Privato
BA1970	B.3.F) Altre manutenzioni e riparazioni	2014	9.204	Privato
BA2000	B.4.A) Fitti passivi	2014	4.187	Privato
BA2020	B.4.B.1) Canoni di noleggio - area sanitaria	2014	2.612	Privato
BA2030	B.4.B.2) Canoni di noleggio - area non sanitaria	2014	2	Privato
BA2510	B.9.A) Imposte e tasse (escluso IRAP e IRES)	2014	55	Soggetti pubblici
BA2550	B.9.C.2) Altri oneri diversi di gestione	2010	83.732	Privato
BA2550	B.9.C.2) Altri oneri diversi di gestione	2011	10.107	Privato
BA2550	B.9.C.2) Altri oneri diversi di gestione	2012	656	Privato
BA2550	B.9.C.2) Altri oneri diversi di gestione	2013	4.060	Privato
BA2550	B.9.C.2) Altri oneri diversi di gestione	2014	5.648	Privato
BA2750	B.16.A.5) Altri accantonamenti per rischi	2012	2.910.276	Personale dipendente
CA0140	C.3.C) Altri interessi passivi	1995	4.909	Privato
CA0140	C.3.C) Altri interessi passivi	1996	2.920	Privato
CA0140	C.3.C) Altri interessi passivi	1997	2.560	Privato
CA0140	C.3.C) Altri interessi passivi	2003	31	Privato
CA0140	C.3.C) Altri interessi passivi	2004	50	Privato
CA0140	C.3.C) Altri interessi passivi	2012	7.708	Privato

184

Conto	Descrizione	Anno	Importo	Soggetto
CA0140	C.3.C) Altri interessi passivi	2014	4.031	Privato
EA0150	E.1.B.3) Insussistenze attive		5.717.959	



Conto	Descrizione	Anno	Importo	Soggetto
BA0040	B.1.A.1.1) Medicinali con AIC, ad eccezione di vaccini ed emoderivati di produzione regionale	2013	408	Privato
BA0040	B.1.A.1.1) Medicinali con AIC, ad eccezione di vaccini ed emoderivati di produzione regionale	2014	5.420	Privato
BA0220	B.1.A.3.1) Dispositivi medici	2013	1.533	Privato
BA0220	B.1.A.3.1) Dispositivi medici	2014	614	Privato
BA0330	B.1.B.2) Materiali di guaradaroba, di pulizia e di convivenza in genere	2014	165	Privato
BA0350	B.1.B.4) Supporti informatici e cancelleria	2014	20	Privato
BA0370	B.1.B.6) Altri beni e prodotti non sanitari	2014	576	Privato
BA0540	B.2.A.3.1) - da pubblico (Aziende sanitarie pubbliche della Regione)	2014	260	Aziende sanitarie della Regione
BA0550	B.2.A.3.3) - da pubblico (Extraregione)	2012	196	Soggetti pubblici
BA0550	B.2.A.3.3) - da pubblico (Extraregione)	2013	155	Soggetti pubblici
BA0550	B.2.A.3.3) - da pubblico (Extraregione)	2014	1.146	Soggetti pubblici
BA0610	B.2.A.3.5.C) Servizi sanitari per assistenza specialistica da Case di Cura private	2014	1.137	Privato
BA0620	B.2.A.3.5.D) Servizi sanitari per assistenza specialistica da altri privati	2009	915	Privato
BA0620	B.2.A.3.5.D) Servizi sanitari per assistenza specialistica da altri privati	2013	59	Privato
BA0620	B.2.A.3.5.D) Servizi sanitari per assistenza specialistica da altri privati	2014	22.581	Privato
BA0630	B.2.A.3.6) - da privato per cittadini non residenti - Extraregione (mobilità attiva in compensazione)	2014	54	Privato
BA0680	B.2.A.4.4) - da privato (intra-regionale)	2014	89	Privato
BA0720	B.2.A.5.2) - da pubblico (altri soggetti pubbl. della Regione)	2011	1.091	Soggetti pubblici
BA0720	B.2.A.5.2) - da pubblico (altri soggetti pubbl. della Regione)	2014	157	Soggetti pubblici
BA0740	B.2.A.5.4) - da privato	2013	99	Privato
BA0740	B.2.A.5.4) - da privato	2014	1.325	Privato
BA0770	B.2.A.6.2) - da pubblico (altri soggetti pubbl. della Regione)	2014	84	Soggetti pubblici
BA0790	B.2.A.6.4) - da privato	2011	1.713	Privato
BA0790	B.2.A.6.4) - da privato	2012	3.710	Privato
BA0790	B.2.A.6.4) - da privato	2013	3.002	Privato
BA0790	B.2.A.6.4) - da privato	2014	48.615	Privato
BA0810	B.2.A.7.1) - da pubblico (Aziende sanitarie pubbliche della Regione)	2014	1.868	Aziende sanitarie della Regione
BA0890	B.2.A.7.5) - da privato per cittadini non residenti - Extraregione (mobilità attiva in compensazione)	2011	1.657	Privato
BA0890	B.2.A.7.5) - da privato per cittadini non residenti - Extraregione (mobilità attiva in compensazione)	2012	7.160	Privato
BA0890	B.2.A.7.5) - da privato per cittadini non residenti - Extraregione (mobilità attiva in compensazione)	2014	183	Privato
BA0940	B.2.A.8.4) - da privato (intra-regionale)	2014	3.560	Privato
BA1080	B.2.A.10.5) - da privato per cittadini non residenti - Extraregione (mobilità attiva in compensazione)	2014	9.898	Privato
BA1130	B.2.A.11.4) - da privato	2012	5.383	Privato
BA1130	B.2.A.11.4) - da privato	2014	378	Privato
BA1160	B.2.A.12.2) - da pubblico (altri soggetti pubblici della Regione)	2014	11.738	Soggetti pubblici
BA1180	B.2.A.12.4) - da privato (intra-regionale)	2013	2.707	Privato
BA1180	B.2.A.12.4) - da privato (intra-regionale)	2014	9.934	Privato
BA1290	B.2.A.14.1) Contributi ad associazioni di volontariato	2014	512	Privato
BA1330	B.2.A.14.5) Altri rimborsi, assegni e contributi	2011	2.500	Privato
BA1330	B.2.A.14.5) Altri rimborsi, assegni e contributi	2014	554	Soggetti pubblici

Conto	Descrizione	Anno	Importo	Soggetto
BA1330	B.2.A.14.5) Altri rimborsi, assegni e contributi	2014	280	Regione
BA1360	B.2.A.15.1) Consulenze sanitarie e sociosan. da Aziende sanitarie pubbliche della Regione	2014	5.928	Aziende sanitarie della Regione
BA1370	B.2.A.15.2) Consulenze sanitarie e sociosanit. da terzi - Altri soggetti pubblici	2014	275	Soggetti pubblici
BA1500	B.2.A.16.1) Altri servizi sanitari e sociosanitari a rilevanza sanitaria da pubblico - Aziende sanitarie pubbliche della Regione	2014	681	Aziende sanitarie della Regione
BA1510	B.2.A.16.2) Altri servizi sanitari e sociosanitari a rilevanza sanitaria da pubblico - Altri soggetti pubblici della Regione	2014	1.155	Soggetti pubblici
BA1520	B.2.A.16.3) Altri servizi sanitari e sociosanitari a rilevanza sanitaria da pubblico (extraregione)	2014	5.846	Soggetti pubblici
BA1530	B.2.A.16.4) Altri servizi sanitari da privato	2014	17.430	Privato
BA1590	B.2.B.1.2) Pulizia	2014	376	Privato
BA1600	B.2.B.1.3) Mensa	2014	687	Privato
BA1610	B.2.B.1.4) Riscaldamento	2014	879	Privato
BA1620	B.2.B.1.5) Servizi di assistenza informatica	2014	3.734	Privato
BA1660	B.2.B.1.9) Utenze elettricità	2010	1.968	Privato
BA1660	B.2.B.1.9) Utenze elettricità	2012	2.951	Privato
BA1670	B.2.B.1.10) Altre utenze	2013	96	Privato
BA1670	B.2.B.1.10) Altre utenze	2014	15.508	Privato
BA1740	B.2.B.1.12.C) Altri servizi non sanitari da privato	2014	124.195	Privato
BA1900	B.2.B.3.2) Formazione (esternalizzata e non) da privato	2014	10.095	Privato
BA1920	B.3.A) Manutenzione e riparazione ai fabbricati e loro pertinenze	2014	4.472	Privato
BA1930	B.3.B) Manutenzione e riparazione agli impianti e macchinari	2012	6.077	Privato
BA1930	B.3.B) Manutenzione e riparazione agli impianti e macchinari	2013	427	Privato
BA1930	B.3.B) Manutenzione e riparazione agli impianti e macchinari	2014	1.089	privato
BA1940	B.3.C) Manutenzione e riparazione alle attrezzature sanitarie e scientifiche	2014	1.164	Privato
BA1970	B.3.F) Altre manutenzioni e riparazioni	2013	90	privato
BA1970	B.3.F) Altre manutenzioni e riparazioni	2014	90	Privato
BA2000	B.4.A) Fitti passivi	2014	61	Privato
BA2510	B.9.A) Imposte e tasse (escluso IRAP e IRES)	2013	200	Soggetti pubblici
BA2510	B.9.A) Imposte e tasse (escluso IRAP e IRES)	2014	1.079	Soggetti pubblici
BA2550	B.9.C.2) Altri oneri diversi di gestione	2013	3.675	Privato
BA2550	B.9.C.2) Altri oneri diversi di gestione	2014	33.781	Privato
CA0140	C.3.C) Altri interessi passivi	2012	3.149	Privato
CA0140	C.3.C) Altri interessi passivi	2013	1.967	Privato
CA0140	C.3.C) Altri interessi passivi	2014	838	Privato
BA1340	B.2.A.14.6) Rimborsi, assegni e contributi v/Aziende sanitarie pubbliche della Regione	2014	1.500	Aziende sanitarie della Regione
BA0760	B.2.A.6.1) - da pubblico (Aziende sanitarie pubbliche della Regione)	2010	154	Aziende sanitarie della Regione
BA0760	B.2.A.6.1) - da pubblico (Aziende sanitarie pubbliche della Regione)	2011	154	Aziende sanitarie della Regione
AA0860	A.5.D.2) Rimborsi per acquisto beni da parte di altri soggetti pubblici	2012	70	Soggetti pubblici
BA1720	B.2.B.1.12.A) Altri servizi non sanitari da pubblico (Aziende sanitarie pubbliche della Regione)	2013	5.151	Aziende sanitarie della Regione
BA2120	B.5.A.1.1) Costo del personale dirigente medico - tempo indeterminato	2014	19.490	Privato
BA2130	B.5.A.1.2) Costo del personale dirigente medico - tempo determinato	2014	653	Privato
BA2160	B.5.A.2.1) Costo del personale dirigente non medico - tempo indeterminato	2014	458	Privato

Conto	Descrizione	Anno	Importo	Soggetto
BA2430	B.8.A.1) Costo del personale dirigente ruolo amministrativo - tempo indeterminato	2014	627	Privato
BA2250	B.6.A.1) Costo del personale dirigente ruolo professionale - tempo indeterminato	2014	84	Privato
BA2440	B.8.A.2) Costo del personale dirigente ruolo amministrativo - tempo determinato	2014	3.193	Privato
BA2200	B.5.B.1) Costo del personale comparto ruolo sanitario - tempo indeterminato	2013	215	Privato
BA2200	B.5.B.1) Costo del personale comparto ruolo sanitario - tempo indeterminato	2014	21.064	Privato
BA2380	B.7.B.1) Costo del personale comparto ruolo tecnico - tempo indeterminato	2014	5.406	Privato
BA2470	B.8.B.1) Costo del personale comparto ruolo amministrativo - tempo indeterminato	2014	4.563	Privato
BA2210	B.5.B.2) Costo del personale comparto ruolo sanitario - tempo determinato	2014	1.291	Privato
BA1470	B.2.A.15.4.B) Rimborsio oneri stipendiali personale sanitario in comando da Regioni, soggetti pubblici e da Università	2014	995	Soggetti pubblici
BA0360	B.1.B.5) Materiale per la manutenzione	2014	65	Privato
BA1770	B.2.B.2.2) Consulenze non sanitarie da Terzi - Altri soggetti pubblici	2014	3.697	Soggetti pubblici
BA1230	B.2.A.13.3) Compartecipazione al personale per att. libero professionale intramoenia - Area sanità pubblica	2013	946	Privato
BA1230	B.2.A.13.3) Compartecipazione al personale per att. libero professionale intramoenia - Area sanità pubblica	2014	67.023	Privato
BA1390	B.2.A.15.3.A) Consulenze sanitarie da privato - articolo 55, comma 2, CCNL 8 giugno 2000	2014	3.090	Privato
BA1220	B.2.A.13.2) Compartecipazione al personale per att. libero professionale intramoenia - Area specialistica	2014	1.499	Privato
BA0690	B.2.A.4.5) - da privato (extraregionale)	2011	5.025	Privato
BA0690	B.2.A.4.5) - da privato (extraregionale)	2014	5.344	Privato
BA0300	B.1.A.9) Beni e prodotti sanitari da Aziende sanitarie pubbliche della Regione	2009	3.933	Aziende sanitarie della Regione
BA0300	B.1.A.9) Beni e prodotti sanitari da Aziende sanitarie pubbliche della Regione	2014	500	Aziende sanitarie della Regione
BA1400	B.2.A.15.3.B) Altre consulenze sanitarie e sociosanitarie da privato	2014	3.764	Privato
BA1960	B.3.E) Manutenzione e riparazione agli automezzi	2014	476	Privato
BA0930	B.2.A.8.3) - da pubblico (Extraregione) - non soggette a compensazione	2014	600	Soggetti pubblici
AA0950	A.6.A) Compartecipazione alla spesa per prestazioni sanitarie - Ticket sulle prestazioni di specialistica ambulatoriale	2010	54	Privato
AA0950	A.6.A) Compartecipazione alla spesa per prestazioni sanitarie - Ticket sulle prestazioni di specialistica ambulatoriale	2013	20	Privato
AA0950	A.6.A) Compartecipazione alla spesa per prestazioni sanitarie - Ticket sulle prestazioni di specialistica ambulatoriale	2014	2.466	Privato
BA1210	B.2.A.13.1) Compartecipazione al personale per att. libero professionale intramoenia - Area ospedaliera	2014	106	Privato
AA0930	A.5.E.2) Altri concorsi, recuperi e rimborsi da privati	2006	6.000	Soggetti pubblici - Amm. Prov.
AA0930	A.5.E.2) Altri concorsi, recuperi e rimborsi da privati	2007	6.000	Soggetti pubblici - Amm. Prov.
AA0930	A.5.E.2) Altri concorsi, recuperi e rimborsi da privati	2014	8	Privato
BA2540	B.9.C.1) Indennità, rimborso spese e oneri sociali per gli Organi Direttivi e Collegio Sindacale	2013	31.967	Privato
AA0690	A.4.D.2) Ricavi per prestazioni sanitarie intramoenia - Area specialistica	2014	29.112	Privato
AA1030	A.7.E) Quota imputata all'esercizio degli altri contributi in c/ esercizio destinati ad investimenti	2014	121.300	Regione
EA0040	E.1.B.1) Proventi da donazioni e liberalità diverse	2013	289	Privato
<b>EA0310</b>	<b>E.2.B.3) Sopravvenienze passive</b>		<b>761.752</b>	

Conto	Descrizione	Anno	Importo	Soggetto
BA0040	B.1.A.1.1) Medicinali con AIC, ad eccezione di vaccini ed emoderivati di produzione regionale	2012	30.421	Privato
BA0040	B.1.A.1.1) Medicinali con AIC, ad eccezione di vaccini ed emoderivati di produzione regionale	2013	30.996	Privato
BA0040	B.1.A.1.1) Medicinali con AIC, ad eccezione di vaccini ed emoderivati di produzione regionale	2014	472	Privato
BA1330	B.2.A.14.5) Altri rimborsi, assegni e contributi	2012	1.676	Privato
BA1530	B.2.A.16.4) Altri servizi sanitari da privato	2012	250	Privato
BA1530	B.2.A.16.4) Altri servizi sanitari da privato	2014	343	Privato
BA1940	B.3.C) Manutenzione e riparazione alle attrezzature sanitarie e scientifiche	2014	275	Privato
BA1970	B.3.F) Altre manutenzioni e riparazioni	2014	112.666	Privato
AA0860	A.5.D.2) Rimborsi per acquisto beni da parte di altri soggetti pubblici	2013	635	Soggetti pubblici
AA0860	A.5.D.2) Rimborsi per acquisto beni da parte di altri soggetti pubblici	2014	545	Soggetti pubblici
AA0950	A.6.A) Compartecipazione alla spesa per prestazioni sanitarie - Ticket sulle prestazioni di specialistica ambulatoriale	2011	36	Privato
AA0950	A.6.A) Compartecipazione alla spesa per prestazioni sanitarie - Ticket sulle prestazioni di specialistica ambulatoriale	2012	40	Privato
AA0950	A.6.A) Compartecipazione alla spesa per prestazioni sanitarie - Ticket sulle prestazioni di specialistica ambulatoriale	2013	559	Privato
AA0950	A.6.A) Compartecipazione alla spesa per prestazioni sanitarie - Ticket sulle prestazioni di specialistica ambulatoriale	2014	2.164	Privato
AA0930	A.5.E.2) Altri concorsi, recuperi e rimborsi da privati	2011	2	Privato
AA0930	A.5.E.2) Altri concorsi, recuperi e rimborsi da privati	2012	402	Privato
AA0930	A.5.E.2) Altri concorsi, recuperi e rimborsi da privati	2013	27.146	Privato
AA0930	A.5.E.2) Altri concorsi, recuperi e rimborsi da privati	2014	2	Privato
AA0690	A.4.D.2) Ricavi per prestazioni sanitarie intramoenia - Area specialistica	2014	412	Privato
AA0350	A.4.A.1.2) Prestazioni di specialistica ambulatoriale	2014	934	Aziende sanitarie della Regione
AA0400	A.4.A.1.6) Prestazioni servizi farmaceutica convenzionata	2014	1.321	Aziende sanitarie della Regione
AA0380	A.4.A.1.4) Prestazioni di File F	2014	345	Aziende sanitarie della Regione
AA0430	A.4.A.1.9) Altre prestazioni sanitarie e socio-sanitarie a rilevanza sanitaria	2014	58.344	Aziende sanitarie della Regione
AA0830	A.5.C.3) Altri concorsi, recuperi e rimborsi da parte di Aziende sanitarie pubbliche della Regione	2014	508	Aziende sanitarie della Regione
AA0210	A.1.C.3) Contributi da Regione ed altri soggetti pubblici per ricerca	2012	38	Regione
AA0120	A.1.B.2.1) Contributi da Aziende sanitarie pubbliche della Regione o Prov. Aut. (extra fondo) vincolati	2013	15.651	Aziende sanitarie della Regione
AA0030	A.1.A.1) da Regione o Prov. Aut. per quota F.S. regionale indistinto	2014	5.000	Regione
AA1070	A.9.A) Ricavi per prestazioni non sanitarie	2012	601	Privato
AA1070	A.9.A) Ricavi per prestazioni non sanitarie	2013	124	Privato
AA0660	A.4.C) Ricavi per prestazioni sanitarie e socio-sanitarie a rilevanza sanitaria erogate a privati	2009	75	Privato
AA0660	A.4.C) Ricavi per prestazioni sanitarie e socio-sanitarie a rilevanza sanitaria erogate a privati	2010	1.638	Privato
AA0660	A.4.C) Ricavi per prestazioni sanitarie e socio-sanitarie a rilevanza sanitaria erogate a privati	2011	1.622	Privato
AA0660	A.4.C) Ricavi per prestazioni sanitarie e socio-sanitarie a rilevanza sanitaria erogate a privati	2012	3.191	Privato
AA0660	A.4.C) Ricavi per prestazioni sanitarie e socio-sanitarie a rilevanza sanitaria erogate a privati	2013	10.693	Privato
AA0660	A.4.C) Ricavi per prestazioni sanitarie e socio-sanitarie a rilevanza sanitaria erogate a privati	2014	10.717	Privato
AA0660	A.4.C) Ricavi per prestazioni sanitarie e socio-sanitarie a rilevanza sanitaria erogate a privati	2008	40	Privato
AA0660	A.4.C) Ricavi per prestazioni sanitarie e socio-sanitarie a rilevanza sanitaria erogate a privati	2003	3.105	Privato
AA0660	A.4.C) Ricavi per prestazioni sanitarie e socio-sanitarie a rilevanza sanitaria erogate a privati	2004	2.133	Privato
AA0660	A.4.C) Ricavi per prestazioni sanitarie e socio-sanitarie a rilevanza sanitaria erogate a privati	2005	324	Privato
AA0440	A.4.A.2) Ricavi per prestaz. sanitarie e socio-sanitarie a rilevanza sanitaria erogate ad altri soggetti pubblici	2014	1.420	Soggetti pubblici

Conto	Descrizione	Anno	Importo	Soggetto
BA0240	B.1.A.3.3) Dispositivi medico diagnostici in vitro (IVD)	2014	2.202	Privato
AA0960	A.6.B) Compartecipazione alla spesa per prestazioni sanitarie - Ticket sul pronto soccorso	2014	1.138	Privato
AA0820	A.5.C.2) Rimborsi per acquisto beni da parte di Aziende sanitarie pubbliche della Regione	2014	5	Aziende sanitarie della Regione
AA0870	A.5.D.3) Altri concorsi, recuperi e rimborsi da parte di altri soggetti pubblici	2013	6.046	Soggetti pubblici
AA0870	A.5.D.3) Altri concorsi, recuperi e rimborsi da parte di altri soggetti pubblici	2014	2.743	Soggetti pubblici
AA0590	A.4.A.3.12.B) Altre prestazioni sanitarie e socio-sanitarie a rilevanza sanitaria non soggette a compensazione Extraregione	2014	30	Soggetti pubblici
AA0850	A.5.D.1) Rimborso degli oneri stipendiali del personale dipendente dell'azienda in posizione di comando presso altri soggetti pubblici	2014	1.000	Soggetti pubblici
<b>EA0460</b>	<b>E.2.B.4) Insussistenze passive</b>		<b>340.029</b>	

### Altre informazioni

Informazione	Caso presente in azienda?		Se sì, illustrare
<b>PS06.</b> Esistono altre informazioni che si ritiene necessario fornire per soddisfare la regola generale secondo cui "Se le informazioni richieste da specifiche disposizioni di legge non sono sufficienti a dare una rappresentazione veritiera e corretta, si devono fornire le informazioni complementari necessarie allo scopo" (art 2423 cc)?	NO		

SI ALLEGANO MODELLI MINISTERIALI SP E CE DELL'ANNO 2015 E DELL'ANNO 2014

<b>STATO PATRIMONIALE GESTIONE SANITARIA</b> (Decreto del Ministero della Salute n.144 del 15 giugno 2012)	Anno 2015 migliaia di euro	Anno 2014 migliaia di euro
---	-------------------------------	-------------------------------

**ATTIVO**

<b>AAZ999</b>	<b>A) IMMOBILIZZAZIONI</b>	<b>139.263</b>	<b>138.028</b>
<b>AAA000</b>	<b>A.I) IMMOBILIZZAZIONI IMMATERIALI</b>	<b>2.836</b>	<b>2.271</b>
<b>AAA010</b>	<b>A.I.1) Costi di impianto e di ampliamento</b>	<b>0</b>	<b>0</b>
<b>AAA020</b>	A.I.1.a) Costi di impianto e di ampliamento	240	240
<b>AAA030</b>	A.I.1.b) F.do Amm.to costi di impianto e di ampliamento	240	240
<b>AAA040</b>	<b>A.I.2) Costi di ricerca e sviluppo</b>	<b>0</b>	<b>0</b>
<b>AAA050</b>	A.I.2.a) Costi di ricerca e sviluppo	0	0
<b>AAA060</b>	A.I.2.b) F.do Amm.to costi di ricerca e sviluppo	0	0
<b>AAA070</b>	<b>A.I.3) Diritti di brevetto e diritti di utilizzazione delle opere d'ingegno</b>	<b>1.652</b>	<b>1.464</b>
<b>AAA080</b>	A.I.3.a) Diritti di brevetto e diritti di utilizzazione delle opere d'ingegno - derivanti dall'attività di ricerca	0	0
<b>AAA090</b>	A.I.3.b) F.do Amm.to diritti di brevetto e diritti di utilizzazione delle opere d'ingegno - derivanti dall'attività di ricerca	0	0
<b>AAA100</b>	A.I.3.c) Diritti di brevetto e diritti di utilizzazione delle opere d'ingegno - altri	10.627	9.407
<b>AAA110</b>	A.I.3.d) F.do Amm.to diritti di brevetto e diritti di utilizzazione delle opere d'ingegno - altri	8.975	7.943
<b>AAA120</b>	<b>A.I.4) Immobilizzazioni immateriali in corso e acconti</b>	<b>0</b>	<b>24</b>
<b>AAA130</b>	<b>A.I.5) Altre immobilizzazioni immateriali</b>	<b>1.184</b>	<b>783</b>
<b>AAA140</b>	A.I.5.a) Concessioni, licenze, marchi e diritti simili	0	0
<b>AAA150</b>	A.I.5.b) F.do Amm.to concessioni, licenze, marchi e diritti simili	0	0
<b>AAA160</b>	A.I.5.c) Migliorie su beni di terzi	5.689	4.826
<b>AAA170</b>	A.I.5.d) F.do Amm.to migliorie su beni di terzi	4.505	4.043
<b>AAA180</b>	A.I.5.e) Pubblicità	0	0
<b>AAA190</b>	A.I.5.f) F.do Amm.to pubblicità	0	0
<b>AAA200</b>	A.I.5.g) Altre immobilizzazioni immateriali	0	0
<b>AAA210</b>	A.I.5.h) F.do Amm.to altre immobilizzazioni immateriali	0	0
<b>AAA220</b>	<b>A.I.6) Fondo Svalutazione immobilizzazioni immateriali</b>	<b>0</b>	<b>0</b>
<b>AAA230</b>	A.I.6.a) F.do Svalut. Costi di impianto e di ampliamento	0	0
<b>AAA240</b>	A.I.6.b) F.do Svalut. Costi di ricerca e sviluppo	0	0
<b>AAA250</b>	A.I.6.c) F.do Svalut. Diritti di brevetto e diritti di utilizzazione delle opere d'ingegno	0	0
<b>AAA260</b>	A.I.6.d) F.do Svalut. Altre immobilizzazioni immateriali	0	0
<b>AAA270</b>	<b>A.II) IMMOBILIZZAZIONI MATERIALI</b>	<b>136.421</b>	<b>135.751</b>
<b>AAA280</b>	<b>A.II.1) Terreni</b>	<b>1.108</b>	<b>1.108</b>
<b>AAA290</b>	A.II.1.a) Terreni disponibili	1.108	1.108
<b>AAA300</b>	A.II.1.b) Terreni indisponibili	0	0
<b>AAA310</b>	<b>A.II.2) Fabbricati</b>	<b>120.079</b>	<b>120.444</b>
<b>AAA320</b>	A.II.2.a) Fabbricati non strumentali (disponibili)	5.114	4.731
<b>AAA330</b>	A.II.2.a.1) Fabbricati non strumentali (disponibili)	9.679	9.051
<b>AAA340</b>	A.II.2.a.2) F.do Amm.to Fabbricati non strumentali (disponibili)	4.555	4.320
<b>AAA350</b>	A.II.2.b) Fabbricati strumentali (indisponibili)	114.965	115.713
<b>AAA360</b>	A.II.2.b.1) Fabbricati strumentali (indisponibili)	180.705	176.087
<b>AAA370</b>	A.II.2.b.2) F.do Amm.to Fabbricati strumentali (indisponibili)	65.740	60.374
<b>AAA380</b>	<b>A.II.3) Impianti e macchinari</b>	<b>2</b>	<b>7</b>
<b>AAA390</b>	A.II.3.a) Impianti e macchinari	4.210	4.235
<b>AAA400</b>	A.II.3.b) F.do Amm.to Impianti e macchinari	4.208	4.228
<b>AAA410</b>	<b>A.II.4) Attrezzature sanitarie e scientifiche</b>	<b>4.408</b>	<b>5.121</b>
<b>AAA420</b>	A.II.4.a) Attrezzature sanitarie e scientifiche	37.859	36.226
<b>AAA430</b>	A.II.4.b) F.do Amm.to Attrezzature sanitarie e scientifiche	33.453	31.105
<b>AAA440</b>	<b>A.II.5) Mobili e arredi</b>	<b>520</b>	<b>586</b>
<b>AAA450</b>	A.II.5.a) Mobili e arredi	7.170	7.144
<b>AAA460</b>	A.II.5.b) F.do Amm.to Mobili e arredi	6.850	6.558
<b>AAA470</b>	<b>A.II.6) Automezzi</b>	<b>331</b>	<b>271</b>
<b>AAA480</b>	A.II.6.a) Automezzi	2.774	2.506
<b>AAA490</b>	A.II.6.b) F.do Amm.to Automezzi	2.443	2.235
<b>AAA500</b>	<b>A.II.7) Oggetti d'arte</b>	<b>114</b>	<b>114</b>
<b>AAA510</b>	<b>A.II.8) Altre immobilizzazioni materiali</b>	<b>1.286</b>	<b>1.032</b>
<b>AAA520</b>	A.II.8.a) Altre immobilizzazioni materiali	13.026	12.240
<b>AAA530</b>	A.II.8.b) F.do Amm.to Altre immobilizzazioni materiali	11.740	11.208
<b>AAA540</b>	<b>A.II.9) Immobilizzazioni materiali in corso e acconti</b>	<b>8.575</b>	<b>7.068</b>
<b>AAA550</b>	<b>A.II.10) Fondo Svalutazione Immobilizzazioni materiali</b>	<b>0</b>	<b>0</b>
<b>AAA560</b>	A.II.10.a) F.do Svalut. Terreni	0	0
<b>AAA570</b>	A.II.10.b) F.do Svalut. Fabbricati	0	0
<b>AAA580</b>	A.II.10.c) F.do Svalut. Impianti e macchinari	0	0
<b>AAA590</b>	A.II.10.d) F.do Svalut. Attrezzature sanitarie e scientifiche	0	0
<b>AAA600</b>	A.II.10.e) F.do Svalut. Mobili e arredi	0	0

STATO PATRIMONIALE GESTIONE SANITARIA (Decreto del Ministero della Salute n.144 del 15 giugno 2012)		Anno 2015 migliaia di euro	Anno 2014 migliaia di euro
AAA610	A.II.10.f) F.do Svalut. Automezzi	0	0
AAA620	A.II.10.g) F.do Svalut. Oggetti d'arte	0	0
AAA630	A.II.10.h) F.do Svalut. Altre immobilizzazioni materiali	0	0
AAA640	<b>A.III) IMMOBILIZZAZIONI FINANZIARIE</b>	<b>6</b>	<b>6</b>
AAA650	<b>A.III.1) Crediti finanziari</b>	<b>0</b>	<b>0</b>
AAA660	A.III.1.a) Crediti finanziari v/Stato	0	0
AAA670	A.III.1.b) Crediti finanziari v/Regione	0	0
AAA680	A.III.1.c) Crediti finanziari v/partecipate	0	0
AAA690	A.III.1.d) Crediti finanziari v/altri	0	0
AAA700	<b>A.III.2) Titoli</b>	<b>6</b>	<b>6</b>
AAA710	A.III.2.a) Partecipazioni	6	6
AAA720	A.III.2.b) Altri titoli	0	0
AAA730	A.III.2.b.1) Titoli di Stato	0	0
AAA740	A.III.2.b.2) Altre Obbligazioni	0	0
AAA750	A.III.2.b.3) Titoli azionari quotati in Borsa	0	0
AAA760	A.III.2.b.4) Titoli diversi	0	0
ABZ999	<b>B) ATTIVO CIRCOLANTE</b>	<b>124.421</b>	<b>112.936</b>
ABA000	<b>B.I) RIMANENZE</b>	<b>6.398</b>	<b>5.735</b>
ABA010	<b>B.I.1) Rimanenze beni sanitari</b>	<b>5.755</b>	<b>5.209</b>
ABA020	B.I.1.a) Prodotti farmaceutici ed emoderivati	3.207	2.875
ABA030	B.I.1.b) Sangue ed emocomponenti	0	30
ABA040	B.I.1.c) Dispositivi medici	2.110	2.007
ABA050	B.I.1.d) Prodotti dietetici	22	20
ABA060	B.I.1.e) Materiali per la profilassi (vaccini)	293	190
ABA070	B.I.1.f) Prodotti chimici	0	1
ABA080	B.I.1.g) Materiali e prodotti per uso veterinario	24	33
ABA090	B.I.1.h) Altri beni e prodotti sanitari	99	53
ABA100	B.I.1.i) Acconti per acquisto di beni e prodotti sanitari	0	0
ABA110	<b>B.I.2) Rimanenze beni non sanitari</b>	<b>643</b>	<b>526</b>
ABA120	B.I.2.a) Prodotti alimentari	0	0
ABA130	B.I.2.b) Materiali di guardaroba, di pulizia, e di convivenza in genere	113	111
ABA140	B.I.2.c) Combustibili, carburanti e lubrificanti	0	0
ABA150	B.I.2.d) Supporti informatici e cancelleria	380	326
ABA160	B.I.2.e) Materiale per la manutenzione	2	2
ABA170	B.I.2.f) Altri beni e prodotti non sanitari	85	51
ABA180	B.I.2.g) Acconti per acquisto di beni e prodotti non sanitari	63	36
ABA190	<b>B.II) CREDITI</b>	<b>117.679</b>	<b>106.934</b>
ABA200	<b>B.II.1) Crediti v/Stato</b>	<b>2.919</b>	<b>3.159</b>
ABA210	B.II.1.a) Crediti v/Stato per spesa corrente - Integrazione a norma del D.L.vo 56/2000	0	0
ABA220	B.II.1.b) Crediti v/Stato per spesa corrente - FSN	0	0
ABA230	B.II.1.c) Crediti v/Stato per mobilità attiva extraregionale	0	0
ABA240	B.II.1.d) Crediti v/Stato per mobilità attiva internazionale	1.880	1.640
ABA250	B.II.1.e) Crediti v/Stato per acconto quota fabbisogno sanitario regionale standard	0	0
ABA260	B.II.1.f) Crediti v/Stato per finanziamento sanitario aggluntivo corrente	0	0
ABA270	B.II.1.g) Crediti v/Stato per spesa corrente - altro	0	0
ABA280	B.II.1.h) Crediti v/Stato per finanziamenti per investimenti	0	0
ABA290	B.II.1.i) Crediti v/Stato per ricerca	0	0
ABA300	B.II.1.i.1) Crediti v/Stato per ricerca corrente - Ministero della Salute	0	0
ABA310	B.II.1.i.2) Crediti v/Stato per ricerca finalizzata - Ministero della Salute	0	0
ABA320	B.II.1.i.3) Crediti v/Stato per ricerca - altre Amministrazioni centrali	0	0
ABA330	B.II.1.i.4) Crediti v/Stato per ricerca - finanziamenti per investimenti	0	0
ABA340	B.II.1.i) Crediti v/prefetture	1.039	1.519
ABA350	<b>B.II.2) Crediti v/Regione o Provincia Autonoma</b>	<b>98.210</b>	<b>86.593</b>
ABA360	B.II.2.a) Crediti v/Regione o Provincia Autonoma per spesa corrente	82.026	69.665
ABA370	B.II.2.a.1) Crediti v/Regione o Provincia Autonoma per spesa corrente - IRAP	0	0
ABA380	B.II.2.a.2) Crediti v/Regione o Provincia Autonoma per spesa corrente - Addizionale IRPEF	0	0
ABA390	B.II.2.a.3) Crediti v/Regione o Provincia Autonoma per quota FSR	55.800	46.877
ABA400	B.II.2.a.4) Crediti v/Regione o Provincia Autonoma per mobilità attiva intraregionale	0	0
ABA410	B.II.2.a.5) Crediti v/Regione o Provincia Autonoma per mobilità attiva extraregionale	4.992	5.660
ABA420	B.II.2.a.6) Crediti v/Regione o Provincia Autonoma per acconto quota FSR	0	0
ABA430	B.II.2.a.7) Crediti v/Regione o Provincia Autonoma per finanziamento sanitario aggluntivo corrente LEA	0	0
ABA440	B.II.2.a.8) Crediti v/Regione o Provincia Autonoma per finanziamento sanitario aggluntivo corrente extra LEA	0	0
ABA450	B.II.2.a.9) Crediti v/Regione o Provincia Autonoma per spesa corrente - altro	20.954	17.057
ABA460	B.II.2.a.10) Crediti v/Regione o Provincia Autonoma per ricerca	279	71
ABA470	B.II.2.b) Crediti v/Regione o Provincia Autonoma per versamenti a patrimonio netto	16.184	16.928
ABA480	B.II.2.b.1) Crediti v/Regione o Provincia Autonoma per finanziamenti per investimenti	14.924	14.540
ABA490	B.II.2.b.2) Crediti v/Regione o Provincia Autonoma per incremento fondo dotazione	0	0



STATO PATRIMONIALE GESTIONE SANITARIA (Decreto del Ministero della Salute n.144 del 15 giugno 2012)		Anno 2015 migliaia di euro	Anno 2014 migliaia di euro
ABA500	B.II.2.b.3) Crediti v/Regione o Provincia Autonoma per riporto perdite	1.260	2.388
ABA510	B.II.2.b.4) Crediti v/Regione per copertura debiti al 31/12/2005	0	0
ABA520	B.II.2.b.5) Crediti v/Regione o Provincia Autonoma per ricostituzione risorse da investimenti esercizi precedenti	0	0
<b>ABA530</b>	<b>B.II.3) Crediti v/Comuni</b>	<b>1.954</b>	<b>1.448</b>
<b>ABA540</b>	<b>B.II.4) Crediti v/Aziende sanitarie pubbliche</b>	<b>6.745</b>	<b>5.057</b>
ABA550	B.II.4.a) Crediti v/Aziende sanitarie pubbliche della Regione	6.446	4.856
ABA560	B.II.4.a.1) Crediti v/Aziende sanitarie pubbliche della Regione - per mobilità in compensazione	1.447	1.367
ABA570	B.II.4.a.2) Crediti v/Aziende sanitarie pubbliche della Regione - per mobilità non in compensazione	0	0
ABA580	B.II.4.a.3) Crediti v/Aziende sanitarie pubbliche della Regione - per altre prestazioni	4.998	3.489
ABA590	B.II.4.b) Acconto quota FSR da distribuire	0	0
ABA600	B.II.4.c) Crediti v/Aziende sanitarie pubbliche Extraregione	299	201
<b>ABA610</b>	<b>B.II.5) Crediti v/società partecipate e/o enti dipendenti della Regione</b>	<b>46</b>	<b>52</b>
ABA620	B.II.5.a) Crediti v/enti regionali	46	52
ABA630	B.II.5.b) Crediti v/sperimentazioni gestionali	0	0
ABA640	B.II.5.c) Crediti v/altre partecipate	0	0
<b>ABA650</b>	<b>B.II.6) Crediti v/Erario</b>	<b>11</b>	<b>0</b>
<b>ABA660</b>	<b>B.II.7) Crediti v/altri</b>	<b>7.794</b>	<b>10.625</b>
ABA670	B.II.7.a) Crediti v/clienti privati	5.574	6.048
ABA680	B.II.7.b) Crediti v/gestioni liquidatorie	308	308
ABA690	B.II.7.c) Crediti v/altri soggetti pubblici	1.710	3.982
ABA700	B.II.7.d) Crediti v/altri soggetti pubblici per ricerca	0	0
ABA710	B.II.7.e) Altri crediti diversi	202	287
<b>ABA720</b>	<b>B.III) ATTIVITA' FINANZIARIE CHE NON COSTITUISCONO IMMOBILIZZAZIONI</b>	<b>2</b>	<b>3</b>
ABA730	B.III.1) Partecipazioni che non costituiscono immobilizzazioni	0	0
ABA740	B.III.2) Altri titoli che non costituiscono immobilizzazioni	2	3
<b>ABA750</b>	<b>B.IV) DISPONIBILITA' LIQUIDE</b>	<b>342</b>	<b>264</b>
ABA760	B.IV.1) Cassa	129	131
ABA770	B.IV.2) Istituto Tesoriere	85	0
ABA780	B.IV.3) Tesoreria Unica	0	0
ABA790	B.IV.4) Conto corrente postale	128	133
<b>ACZ999</b>	<b>C) RATEI E RISCONTI ATTIVI</b>	<b>665</b>	<b>1.719</b>
ACA000	C.I) RATEI ATTIVI	0	0
ACA010	C.I.1) Ratei attivi	0	0
ACA020	C.I.2) Ratei attivi v/Aziende sanitarie pubbliche della Regione	0	0
ACA030	C.II) RISCONTI ATTIVI	665	1.719
ACA040	C.II.1) Risconti attivi	665	1.719
ACA050	C.II.2) Risconti attivi v/Aziende sanitarie pubbliche della Regione	0	0

<b>TOTALE ATTIVO</b>	<b>264.349</b>	<b>252.683</b>
----------------------	----------------	----------------

<b>ADZ999</b>	<b>D) CONTI D'ORDINE</b>	<b>23.052</b>	<b>29.233</b>
ADA000	D.I) CANONI DI LEASING ANCORA DA PAGARE	0	0
ADA010	D.II) DEPOSITI CAUZIONALI	0	0
ADA020	D.III) BENI IN COMODATO	14.283	14.254
ADA030	D.IV) ALTRI CONTI D'ORDINE	8.769	14.979

### PASSIVO

<b>PAZ999</b>	<b>A) PATRIMONIO NETTO</b>	<b>69.183</b>	<b>62.990</b>
PAA000	A.I) FONDO DI DOTAZIONE	-4.477	-4.477
PAA010	A.II) FINANZIAMENTI PER INVESTIMENTI	97.933	92.658
PAA020	A.II.1) Finanziamenti per beni di prima dotazione	29.356	31.048
PAA030	A.II.2) Finanziamenti da Stato per investimenti	35.104	36.426
PAA040	A.II.2.a) Finanziamenti da Stato per investimenti - ex art. 20 legge 67/88	35.102	36.408
PAA050	A.II.2.b) Finanziamenti da Stato per investimenti - ricerca	0	0
PAA080	A.II.2.c) Finanziamenti da Stato per investimenti - altro	2	18
PAA070	A.II.3) Finanziamenti da Regione per investimenti	8.851	5.636
PAA080	A.II.4) Finanziamenti da altri soggetti pubblici per investimenti	1.717	1.781
PAA090	A.II.5) Finanziamenti per investimenti da rettifica contributi in conto esercizio	22.905	17.767
PAA100	A.III) RISERVE DA DONAZIONI E LASCITI VINCOLATI AD INVESTIMENTI	2.584	2.940
PAA110	A.IV) ALTRE RISERVE	85	85
PAA120	A.IV.1) Riserve da rivalutazioni	0	0

STATO PATRIMONIALE GESTIONE SANITARIA (Decreto del Ministero della Salute n.144 del 15 giugno 2012)		Anno 2015 migliaia di euro	Anno 2014 migliaia di euro
PAA130	A.IV.2) Riserve da plusvalenze da reinvestire	85	85
PAA140	A.IV.3) Contributi da reinvestire	0	0
PAA150	A.IV.4) Riserve da utili di esercizio destinati ad investimenti	0	0
PAA160	A.IV.5) Riserve diverse	0	0
PAA170	A.V) CONTRIBUTI PER RIPIANO PERDITE	1.260	2.388
PAA180	A.V.1) Contributi per copertura debiti al 31/12/2005	0	0
PAA190	A.V.2) Contributi per ricostituzione risorse da investimenti esercizi precedenti	0	0
PAA200	A.V.3) Altro	1.260	2.388
PAA210	A.VI) UTILI (PERDITE) PORTATI A NUOVO	-28.215	-30.635
PAA220	A.VII) UTILE (PERDITA) D'ESERCIZIO	13	31
PBZ999	B) FONDI PER RISCHI E ONERI	19.540	23.908
PBA000	B.I) FONDI PER IMPOSTE, ANCHE DIFFERITE	0	0
PBA010	B.II) FONDI PER RISCHI	4.812	8.401
PBA020	B.II.1) Fondo rischi per cause civili ed oneri processuali	0	0
PBA030	B.II.2) Fondo rischi per contenzioso personale dipendente	1.520	1.521
PBA040	B.II.3) Fondo rischi connessi all'acquisto di prestazioni sanitarie da privato	0	0
PBA050	B.II.4) Fondo rischi per copertura diretta dei rischi (autoassicurazione)	0	0
PBA060	B.II.5) Altri fondi rischi	3.292	6.880
PBA070	B.III) FONDI DA DISTRIBUIRE	0	0
PBA080	B.III.1) FSR indistinto da distribuire	0	0
PBA090	B.III.2) FSR vincolato da distribuire	0	0
PBA100	B.III.3) Fondo per ripiano disavanzi pregressi	0	0
PBA110	B.III.4) Fondo finanziamento sanitario aggiuntivo corrente LEA	0	0
PBA120	B.III.5) Fondo finanziamento sanitario aggiuntivo corrente extra LEA	0	0
PBA130	B.III.6) Fondo finanziamento per ricerca	0	0
PBA140	B.III.7) Fondo finanziamento per investimenti	0	0
PBA150	B.IV) QUOTE INUTILIZZATE CONTRIBUTI	3.614	3.795
PBA160	B.IV.1) Quote inutilizzate contributi da Regione o Prov. Aut. per quota F.S. vincolato	4	22
PBA170	B.IV.2) Quote inutilizzate contributi vincolati da soggetti pubblici (extra fondo)	3.167	3.477
PBA180	B.IV.3) Quote inutilizzate contributi per ricerca	155	75
PBA190	B.IV.4) Quote inutilizzate contributi vincolati da privati	288	221
PBA200	B.V) ALTRI FONDI PER ONERI E SPESE	11.114	11.712
PBA210	B.V.1) Fondi integrativi pensione	0	0
PBA220	B.V.2) Fondi rinnovi contrattuali	4.960	4.536
PBA230	B.V.2.a) Fondo rinnovi contrattuali personale dipendente	1.990	1.990
PBA240	B.V.2.b) Fondo rinnovi convenzioni MMG/PLS/MCA	2.272	1.887
PBA250	B.V.2.c) Fondo rinnovi convenzioni medici Sumai	698	659
PBA260	B.V.3) Altri fondi per oneri e spese	6.154	7.176
PCZ999	C) TRATTAMENTO FINE RAPPORTO	5.971	5.892
PCA000	C.I) FONDO PER PREMI OPEROSITA' MEDICI SUMAI	5.971	5.892
PCA010	C.II) FONDO PER TRATTAMENTO DI FINE RAPPORTO DIPENDENTI	0	0
PDZ999	D) DEBITI	169.526	159.610
PDA000	D.I) DEBITI PER MUTUI PASSIVI	0	0
PDA010	D.II) DEBITI V/STATO	1.880	1.640
PDA020	D.II.1) Debiti v/Stato per mobilità passiva extraregionale	0	0
PDA030	D.II.2) Debiti v/Stato per mobilità passiva internazionale	1.880	1.640
PDA040	D.II.3) Acconto quota FSR v/Stato	0	0
PDA050	D.II.4) Debiti v/Stato per restituzione finanziamenti - per ricerca	0	0
PDA060	D.II.5) Altri debiti v/Stato	0	0
PDA070	D.III) DEBITI V/REGIONE O PROVINCIA AUTONOMA	3.128	3.311
PDA080	D.III.1) Debiti v/Regione o Provincia Autonoma per finanziamenti	0	0
PDA090	D.III.2) Debiti v/Regione o Provincia Autonoma per mobilità passiva intraregionale	0	0
PDA100	D.III.3) Debiti v/Regione o Provincia Autonoma per mobilità passiva extraregionale	278	473
PDA110	D.III.4) Acconto quota FSR da Regione o Provincia Autonoma	0	0
PDA120	D.III.5) Altri debiti v/Regione o Provincia Autonoma	2.850	2.838
PDA130	D.IV) DEBITI VICOMUNI	7.708	6.743
PDA140	D.V) DEBITI V/AZIENDE SANITARIE PUBBLICHE	17.515	17.434
PDA150	D.V.1) Debiti v/Aziende sanitarie pubbliche della Regione	17.441	17.362
PDA160	D.V.1.a) Debiti v/Aziende sanitarie pubbliche della Regione - per quota FSR	0	0
PDA170	D.V.1.b) Debiti v/Aziende sanitarie pubbliche della Regione - per finanziamento sanitario aggiuntivo corrente LEA	0	0
PDA180	D.V.1.c) Debiti v/Aziende sanitarie pubbliche della Regione - per finanziamento sanitario aggiuntivo corrente extra LEA	0	0

CP

STATO PATRIMONIALE GESTIONE SANITARIA (Decreto del Ministero della Salute n.144 del 15 giugno 2012)		Anno 2015 migliaia di euro	Anno 2014 migliaia di euro
PDA190	D.V.1.d) Debiti v/Aziende sanitarie pubbliche della Regione - per mobilità in compensazione	2.361	2.961
PDA200	D.V.1.e) Debiti v/Aziende sanitarie pubbliche della Regione - per mobilità non in compensazione	0	0
PDA210	D.V.1.f) Debiti v/Aziende sanitarie pubbliche della Regione - per altre prestazioni	15.080	14.401
PDA220	D.V.2) Debiti v/Aziende sanitarie pubbliche Extraregione	74	72
PDA230	D.V.3) Debiti v/Aziende sanitarie pubbliche della Regione per versamenti c/patrimonio netto	0	0
PDA240	D.VI) DEBITI VI SOCIETA' PARTECIPATE E/O ENTI DIPENDENTI DELLA REGIONE	65	218
PDA250	D.VI.1) Debiti v/enti regionali	7	43
PDA260	D.VI.2) Debiti v/sperimentazioni gestionali	0	0
PDA270	D.VI.3) Debiti v/altre partecipate	58	175
PDA280	D.VII) DEBITI VIFORNITORI	104.317	104.553
PDA290	D.VII.1) Debiti verso erogatori (privati accreditati e convenzionati) di prestazioni sanitarie	61.109	60.361
PDA300	D.VII.2) Debiti verso altri fornitori	43.208	44.192
PDA310	D.VIII) DEBITI V/ISTITUTO TESORIERE	9.639	2.635
PDA320	D.IX) DEBITI TRIBUTARI	6.719	5.499
PDA330	D.X) DEBITI V/ISTITUTI PREVIDENZIALI, ASSISTENZIALI E SICUREZZA SOCIALE	3.948	3.580
PDA340	D.XI) DEBITI V/ALTRI	14.607	13.997
PDA350	D.XI.1) Debiti v/altri finanziatori	0	0
PDA360	D.XI.2) Debiti v/dipendenti	4.126	3.657
PDA370	D.XI.3) Debiti v/gestioni liquidatorie	0	0
PDA380	D.XI.4) Altri debiti diversi	10.481	10.340
PEZ999	E) RATEI E RISCONTI PASSIVI	129	283
PEA000	E.I) RATEI PASSIVI	0	0
PEA010	E.I.1) Ratei passivi	0	0
PEA020	E.I.2) Ratei passivi v/Aziende sanitarie pubbliche della Regione	0	0
PEA030	E.II) RISCONTI PASSIVI	129	283
PEA040	E.II.1) Risconti passivi	129	283
PEA050	E.II.2) Risconti passivi v/Aziende sanitarie pubbliche della Regione	0	0

<b>TOTALE PASSIVO</b>	<b>264.349</b>	<b>252.683</b>
-----------------------	----------------	----------------

PFZ999	F) CONTI D'ORDINE	23.052	29.233
PFA000	F.I) CANONI DI LEASING ANCORA DA PAGARE	0	0
PFA010	F.II) DEPOSITI CAUZIONALI	0	0
PFA020	F.III) BENI IN COMODATO	14.283	14.254
PFA030	F.IV) ALTRI CONTI D'ORDINE	8.769	14.979

**STATO PATRIMONIALE GESTIONE SANITARIA**  
(Decreto del Ministero della Salute n. 144 del 15 giugno 2012)

Anno 2015  
unità di euro

**ATTIVO**

<b>AAZ999</b>	<b>A) IMMOBILIZZAZIONI</b>	<b>139.263.647</b>
<b>AAA000</b>	<b>A.I) IMMOBILIZZAZIONI IMMATERIALI</b>	<b>2.836.389</b>
<b>AAA010</b>	<b>A.I.1) Costi di impianto e di ampliamento</b>	<b>0</b>
<b>AAA020</b>	A.I.1.a) Costi di impianto e di ampliamento	239.831
	101010 - COSTI DI IMPIANTO E AMPLIAMENTO	239.831
<b>AAA030</b>	A.I.1.b) F.do Amm.to costi di impianto e di ampliamento	-239.831
	2501001 - FONDI DI AMMORTAMENTO COSTI DI IMPIANTO E AMPLIAMENTO	-239.831
<b>AAA040</b>	<b>A.I.2) Costi di ricerca e sviluppo</b>	<b>0</b>
<b>AAA050</b>	A.I.2.a) Costi di ricerca e sviluppo	0
	102010 - COSTI DI RICERCA E SVILUPPO	0
<b>AAA060</b>	A.I.2.b) F.do Amm.to costi di ricerca e sviluppo	0
	2501002 - FONDI DI AMMORTAMENTO COSTI DI RICERCA E SVILUPPO	0
<b>AAA070</b>	<b>A.I.3) Diritti di brevetto e diritti di utilizzazione delle opere d'ingegno</b>	<b>1.652.177</b>
<b>AAA080</b>	A.I.3.a) Diritti di brevetto e diritti di utilizzazione delle opere d'ingegno - derivanti dall'attività di ricerca	
<b>AAA090</b>	A.I.3.b) F.do Amm.to diritti di brevetto e diritti di utilizzazione delle opere d'ingegno - derivanti dall'attività di ricerca	
<b>AAA100</b>	A.I.3.c) Diritti di brevetto e diritti di utilizzazione delle opere d'ingegno - altri	10.627.157
	103020 - SOFTWARE	10.627.157
<b>AAA110</b>	A.I.3.d) F.do Amm.to diritti di brevetto e diritti di utilizzazione delle opere d'ingegno - altri	-8.974.979
	2501004 - FONDI DI AMMORTAMENTO SOFTWARE	-8.974.979
<b>AAA120</b>	<b>A.I.4) Immobilizzazioni immateriali in corso e acconti</b>	<b>0</b>
	104010 - IMMOBILIZZAZIONI IMMATERIALI IN CORSO E ACCONTI	0
	104020 - ACCONTI A FORNITORI PER IMMOBILIZZAZIONI	0
<b>AAA130</b>	<b>A.I.5) Altre immobilizzazioni immateriali</b>	<b>1.184.212</b>
<b>AAA140</b>	A.I.5.a) Concessioni, licenze, marchi e diritti simili	
<b>AAA150</b>	A.I.5.b) F.do Amm.to concessioni, licenze, marchi e diritti simili	
<b>AAA160</b>	A.I.5.c) Migliorie su beni di terzi	5.689.441
	104030 - MANUTENZIONE STRAORDINARIA BENI DI TERZI	5.689.441
<b>AAA170</b>	A.I.5.d) F.do Amm.to migliorie su beni di terzi	-4.505.230
	2501005 - FONDI DI AMMORTAMENTO MANUTENZIONI STRAORDINARIE BENI DI TERZI	-4.505.230
<b>AAA180</b>	A.I.5.e) Pubblicità	
<b>AAA190</b>	A.I.5.f) F.do Amm.to pubblicità	
<b>AAA200</b>	A.I.5.g) Altre immobilizzazioni immateriali	0
	104040 - COSTI TRASF. E RIPOSIZIONAMENTO CESPITI	0
<b>AAA210</b>	A.I.5.h) F.do Amm.to altre immobilizzazioni immateriali	0
	2501006 - FONDI DI AMMORTAMENTO COSTI TRASF. E RIPOSIZIONAMENTO CESPITI	0
<b>AAA220</b>	<b>A.I.6) Fondo Svalutazione immobilizzazioni immateriali</b>	<b>0</b>
<b>AAA230</b>	A.I.6.a) F.do Svalut. Costi di impianto e di ampliamento	
<b>AAA240</b>	A.I.6.b) F.do Svalut. Costi di ricerca e sviluppo	
<b>AAA250</b>	A.I.6.c) F.do Svalut. Diritti di brevetto e diritti di utilizzazione delle opere d'ingegno	
<b>AAA260</b>	A.I.6.d) F.do Svalut. Altre immobilizzazioni immateriali	
<b>AAA270</b>	<b>A.II) IMMOBILIZZAZIONI MATERIALI</b>	<b>136.421.258</b>
<b>AAA280</b>	<b>A.II.1) Terreni</b>	<b>1.108.053</b>
<b>AAA290</b>	A.II.1.a) Terreni disponibili	1.108.053
	201020 - TERRENI AGRICOLI (NON AMMORTIZZABILI)	1.105.613
	201030 - ALTRI TERRENI (NON AMMORTIZZABILI)	2.440
<b>AAA300</b>	A.II.1.b) Terreni indisponibili	0
	201010 - TERRENI INDISPONIBILI	0
<b>AAA310</b>	<b>A.II.2) Fabbricati</b>	<b>120.079.599</b>
<b>AAA320</b>	A.II.2.a) Fabbricati non strumentali (disponibili)	5.114.437
<b>AAA330</b>	A.II.2.a.1) Fabbricati non strumentali (disponibili)	9.679.199
	202020 - FABBRICATI DA REDDITO	4.071.516
	202030 - ALTRI FABBRICATI	5.607.683
	202040 - FABBRICATI ARTISTICI	0
<b>AAA340</b>	A.II.2.a.2) F.do Amm.to Fabbricati non strumentali (disponibili)	-4.564.762
	2502006 - FONDI DI AMMORTAMENTO FABBRICATI DISPONIBILI	-4.564.762
	2502008 - FONDI DI AMMORTAMENTO FABBRICATI ARTISTICI	0
<b>AAA350</b>	A.II.2.b) Fabbricati strumentali (indisponibili)	114.965.162
<b>AAA360</b>	A.II.2.b.1) Fabbricati strumentali (indisponibili)	180.704.815
	202010 - FABBRICATI STRUMENTALI	180.704.815
<b>AAA370</b>	A.II.2.b.2) F.do Amm.to Fabbricati strumentali (indisponibili)	-65.739.652
	2502005 - FONDI DI AMMORTAMENTO FABBRICATI STRUMENTALI	-65.739.652

REGIONE EMILIA-ROMAGNA ( r\_emiro )  
Giunta ( AOO\_EMR )  
PG/2016/03234/14 del 05/05/2016

STATO PATRIMONIALE GESTIONE SANITARIA (Decreto del Ministero della Salute n. 144 del 15 giugno 2012)		Anno 2015 unità di euro
<b>AAA380</b>	<b>A.II.3) Impianti e macchinari</b>	<b>2.330</b>
<b>AAA390</b>	<b>A.II.3.a) Impianti e macchinari</b>	<b>4.210.102</b>
	203010 - IMPIANTI E MACCHINARI NON SANITARI	164.524
	203020 - IMPIANTI E MACCHINARI SANITARI	4.045.578
<b>AAA400</b>	<b>A.II.3.b) F.do Amm.to Impianti e macchinari</b>	<b>-4.207.772</b>
	2502015 - FONDI DI AMMORTAMENTO IMPIANTI E MACCHINARI NON SAN	-162.195
	2502016 - FONDI DI AMMORTAMENTO IMPIANTI E MACCHINARI SAN	-4.045.578
<b>AAA410</b>	<b>A.II.4) Attrezzature sanitarie e scientifiche</b>	<b>4.405.639</b>
<b>AAA420</b>	<b>A.II.4.a) Attrezzature sanitarie e scientifiche</b>	<b>37.858.818</b>
	204010 - ATTREZZATURE SANITARIE	37.858.818
<b>AAA430</b>	<b>A.II.4.b) F.do Amm.to Attrezzature sanitarie e scientifiche</b>	<b>-33.453.179</b>
	2502020 - FONDI DI AMMORTAMENTO ATTREZZATURE SAN	-33.453.179
<b>AAA440</b>	<b>A.II.5) Mobili e arredi</b>	<b>519.956</b>
<b>AAA450</b>	<b>A.II.5.a) Mobili e arredi</b>	<b>7.169.685</b>
	205010 - MOBILI E ARREDI	7.169.685
<b>AAA460</b>	<b>A.II.5.b) F.do Amm.to Mobili e arredi</b>	<b>-6.649.729</b>
	2502030 - FONDI DI AMMORTAMENTO MOBILI E ARREDI	-6.649.729
<b>AAA470</b>	<b>A.II.6) Automezzi</b>	<b>330.904</b>
<b>AAA480</b>	<b>A.II.6.a) Automezzi</b>	<b>2.774.200</b>
	206010 - MEZZI DI TRASPORTO PROMISCUO	205.544
	206020 - AUTOVEICOLI	2.146.899
	206030 - AUTOAMBULANZE	421.758
<b>AAA490</b>	<b>A.II.6.b) F.do Amm.to Automezzi</b>	<b>-2.443.297</b>
	2502050 - FONDI DI AMMORTAMENTO AUTOVEICOLI	-1.916.092
	2502051 - FONDI DI AMMORTAMENTO AUTOAMBULANZE	-353.987
	2502052 - FONDI DI AMMORTAMENTO MEZZI TRASPORTO PROMISCUO	-173.218
<b>AAA500</b>	<b>A.II.7) Oggetti d'arte</b>	<b>113.850</b>
	205020 - MOBILI E ARREDI DI VALORE ARTISTICO (NON AMMORTIZZABILI)	113.850
	205021 - ALTRI BENI DI VALORE ARTISTICO (NON AMMORTIZZABILI)	0
<b>AAA510</b>	<b>A.II.8) Altre immobilizzazioni materiali</b>	<b>1.285.920</b>
<b>AAA520</b>	<b>A.II.8.a) Altre immobilizzazioni materiali</b>	<b>13.025.798</b>
	207010 - MACCHINE UFFICIO	542.717
	207020 - ELABORATORI ELETTRONICI ED ATTREZZATURE INFORMATICHE	7.003.214
	207030 - ATTREZZATURE NON SANITARIE	5.479.867
<b>AAA530</b>	<b>A.II.8.b) F.do Amm.to Altre immobilizzazioni materiali</b>	<b>-11.739.878</b>
	2502060 - FONDI DI AMMORTAMENTO MACCHINE UFFICIO	-536.019
	2502061 - FONDI DI AMMORTAMENTO ELABORATORI ELET E ATT INF	-5.895.461
	2502062 - FONDI DI AMMORTAMENTO ATTREZZATURE NON SAN	-5.308.398
<b>AAA540</b>	<b>A.II.9) Immobilizzazioni materiali in corso e acconti</b>	<b>8.575.007</b>
	202050 - FABBRICATI IN CORSO ED ACCONTI	8.528.986
	208002 - ALTRE IMMOBILIZZAZIONI MATERIALI IN CORSO	6.500
	208001 - ATTREZZATURE SANITARIE IN CORSO	39.520
<b>AAA550</b>	<b>A.II.10) Fondo Svalutazione immobilizzazioni materiali</b>	<b>0</b>
<b>AAA560</b>	<b>A.II.10.a) F.do Svalut. Terreni</b>	
<b>AAA570</b>	<b>A.II.10.b) F.do Svalut. Fabbricati</b>	
<b>AAA580</b>	<b>A.II.10.c) F.do Svalut. Impianti e macchinari</b>	
<b>AAA590</b>	<b>A.II.10.d) F.do Svalut. Attrezzature sanitarie e scientifiche</b>	
<b>AAA600</b>	<b>A.II.10.e) F.do Svalut. Mobili e arredi</b>	
<b>AAA610</b>	<b>A.II.10.f) F.do Svalut. Automezzi</b>	
<b>AAA620</b>	<b>A.II.10.g) F.do Svalut. Oggetti d'arte</b>	
<b>AAA630</b>	<b>A.II.10.h) F.do Svalut. Altre immobilizzazioni materiali</b>	
<b>AAA640</b>	<b>A.III) IMMOBILIZZAZIONI FINANZIARIE</b>	<b>6.000</b>
<b>AAA650</b>	<b>A.III.1) Crediti finanziari</b>	<b>0</b>
<b>AAA660</b>	<b>A.III.1.a) Crediti finanziari v/Stato</b>	
<b>AAA670</b>	<b>A.III.1.b) Crediti finanziari v/Regione</b>	
<b>AAA680</b>	<b>A.III.1.c) Crediti finanziari v/partecipate</b>	
<b>AAA690</b>	<b>A.III.1.d) Crediti finanziari v/altri</b>	<b>0</b>
	301010 - CREDITI FINANZIARI DIVERSI	0
<b>AAA700</b>	<b>A.III.2) Titoli</b>	<b>6.000</b>
<b>AAA710</b>	<b>A.III.2.a) Partecipazioni</b>	<b>6.000</b>
	2702001 - FONDO SVALUTAZIONE PARTECIPAZIONI	-1
	302010 - PARTECIPAZIONI	6.001
<b>AAA720</b>	<b>A.III.2.b) Altri titoli</b>	<b>0</b>
<b>AAA730</b>	<b>A.III.2.b.1) Titoli di Stato</b>	
<b>AAA740</b>	<b>A.III.2.b.2) Altre Obbligazioni</b>	
<b>AAA750</b>	<b>A.III.2.b.3) Titoli azionari quotati in Borsa</b>	
<b>AAA760</b>	<b>A.III.2.b.4) Titoli diversi</b>	<b>0</b>

STATO PATRIMONIALE GESTIONE SANITARIA (Decreto del Ministero della Salute n. 144 del 15 giugno 2012)		Anno 2015 unità di euro
	302020 - ALTRI TITOLI	0
<b>ABZ999</b>	<b>B) ATTIVO CIRCOLANTE</b>	<b>124.420.678</b>
<b>ABA000</b>	<b>B.I) RIMANENZE</b>	<b>6.398.737</b>
<b>ABA010</b>	<b>B.I.1) Rimanenze beni sanitari</b>	<b>5.755.855</b>
<b>ABA020</b>	<b>B.I.1.a) Prodotti farmaceutici ed emoderivati</b>	<b>3.207.554</b>
	401009 - RIMANENZE FINALI OSSIGENO CON AIC	61
	401036 - RIMANENZE FINALI EMODERIVATI DOTATI DI AIC	147.726
	401037 - RIMANENZE FINALI MEDICINALI CON AIC AD ECC.VACCINI ED EMODERIVATI DI PRODUZIONE RER	3.018.638
	401038 - RIMANENZE FINALI MEZZI DI CONTRASTO DOTATI DI AIC	24.108
	401039 - RIMANENZE FINALI SIERI DOTATI DI AIC	0
	401042 - RIMANENZE FINALI SOLUZIONI PER DIALISI CON AIC	0
	401043 - RIMANENZE FINALI DIAGNOSTICI IN VIVO CON AIC	286
	401044 - RIMANENZE FINALI MEDICINALI SENZA AIC	16.645
	401045 - RIMANENZE FINALI GAS MEDICINALI PRIVI DI AIC	88
	401046 - RIMANENZE FINALI GAS MEDICINALI DOTATI DI AIC	0
<b>ABA030</b>	<b>B.I.1.b) Sangue ed emocomponenti</b>	<b>0</b>
	401064 - RIMANENZE FINALI SI SANGUE ED EMOCOMPONENTI SENZA COD. AIC	0
<b>ABA040</b>	<b>B.I.1.c) Dispositivi medici</b>	<b>2.110.040</b>
	401004 - RIMANENZE FINALI STRUMENTARIO CHIRURGICO	276.339
	401018 - RIMANENZE FINALI BENI PER ASSISTENZA PROTESICA ED INTEGRATIVA	58.346
	401032 - RIMANENZE FINALI MATERIALE RADIOGRAFICO E DIAGNOSTICI DI RADIOLOGIA	8.547
	401033 - RIMANENZE FINALI DISPOSITIVI MEDICI PER DIALISI	216
	401034 - RIMANENZE FINALI DISPOSITIVI MEDICO DIAGNOSTICI IN VITRO (IVD)	37.202
	401047 - RIMANENZE FINALI DISPOSITIVI MEDICI IMPIANTABILI NON ATTIVI	372.216
	401048 - RIMANENZE FINALI DISPOSITIVI MEDICI IMPIANTABILI ATTIVI	26.102
	401049 - RIMANENZE FINALI DISPOSITIVI MEDICI	1.331.072
<b>ABA050</b>	<b>B.I.1.d) Prodotti dietetici</b>	<b>22.583</b>
	401008 - RIMANENZE FINALI DIETETICI E ALIMENTI PRIMA INFANZIA	22.583
<b>ABA060</b>	<b>B.I.1.e) Materiali per la profilassi (vaccini)</b>	<b>292.921</b>
	401050 - RIMANENZE FINALI VACCINI PER PROFILASSI CON CODICE AIC	253.835
	401063 - RIM.FINALI VACCINI PER PROFILASSI SENZA COD. AIC	39.086
<b>ABA070</b>	<b>B.I.1.f) Prodotti chimici</b>	<b>29</b>
	401035 - RIMANENZE FINALI DI PRODOTTI CHIMICI	29
<b>ABA080</b>	<b>B.I.1.g) Materiali e prodotti per uso veterinario</b>	<b>24.008</b>
	401003 - RIMANENZE FINALI FARMACI AD USO VETERINARIO	8.609
	401007 - RIMANENZE FINALI PRESIDI USO VETERINARIO	15.399
<b>ABA090</b>	<b>B.I.1.h) Altri beni e prodotti sanitari</b>	<b>98.720</b>
	401005 - RIMANENZE FINALI GAS AD USO LABORATORIO	0
	401031 - RIMANENZE FINALI BENI SANITARI NON INVENTARIABILI	57.087
	401060 - RIMANENZE FINALI ALLERGENI	34.984
	401061 - RIMANENZE FINALI VETRERIE E MATERIALE DI LABORATORIO	3.220
	401062 - RIMANENZE FINALI PRESIDI MEDICO CHIRURGICI NON DISPOSITIVI MEDICI	3.430
	404001 - DEGENZE IN CORSO	0
	404002 - ALTRE ATTIVITA' IN CORSO	0
<b>ABA100</b>	<b>B.I.1.i) Acconti per acquisto di beni e prodotti sanitari</b>	<b>0</b>
	2305089 - ANTICIPI A FORNITORI SU MATERIALE SANITARIO	0
<b>ABA110</b>	<b>B.I.2) Rimanenze beni non sanitari</b>	<b>642.882</b>
<b>ABA120</b>	<b>B.I.2.a) Prodotti alimentari</b>	<b>113</b>
	402011 - RIMANENZE FINALI PRODOTTI ALIMENTARI	113
<b>ABA130</b>	<b>B.I.2.b) Materiali di guardaroba, di pulizia, e di convivenza in genere</b>	<b>113.056</b>
	402012 - RIMANENZE FINALI MATERIALE DI GUARDAROBA, PULIZIA E CONVIVENZA	113.056
<b>ABA140</b>	<b>B.I.2.c) Combustibili, carburanti e lubrificanti</b>	<b>0</b>
	402013 - RIMANENZE FINALI COMBUSTIBILI, CARBURANTI E LUBRIFICANTI	0
<b>ABA150</b>	<b>B.I.2.d) Supporti informatici e cancelleria</b>	<b>379.612</b>
	402014 - RIMANENZE FINALI SUPPORTI INFORMATICI	160.461
	402015 - RIMANENZE FINALI CARTA, CANCELLERIA E STAMPATI	219.151
<b>ABA160</b>	<b>B.I.2.e) Materiale per la manutenzione</b>	<b>2.378</b>
	402018 - RIMANENZE FINALI ARTICOLI TECNICI PER MANUTENZIONE ORDINARIA	2.378
<b>ABA170</b>	<b>B.I.2.f) Altri beni e prodotti non sanitari</b>	<b>85.154</b>
	402017 - RIMANENZE FINALI ALTRO MATERIALE NON SANITARIO	7.268
	402019 - RIMANENZE FINALI ATTREZZATURE TECNICO ECONOMICI A RAPIDA OBSOLESCENZA	77.886
<b>ABA180</b>	<b>B.I.2.g) Acconti per acquisto di beni e prodotti non sanitari</b>	<b>62.569</b>
	2305092 - ANTICIPI A FORNITORI SU MATERIALE NON SANITARIO	62.569
<b>ABA190</b>	<b>B.II) CREDITI</b>	<b>117.678.455</b>
<b>ABA200</b>	<b>B.II.1) Crediti v/Stato</b>	<b>2.918.779</b>
<b>ABA210</b>	<b>B.II.1.a) Crediti v/Stato per spesa corrente - integrazione a norma del D.L.vo 56/2000</b>	
<b>ABA220</b>	<b>B.II.1.b) Crediti v/Stato per spesa corrente - FSN</b>	
<b>ABA230</b>	<b>B.II.1.c) Crediti v/Stato per mobilità attiva extraregionale</b>	
<b>ABA240</b>	<b>B.II.1.d) Crediti v/Stato per mobilità attiva internazionale</b>	<b>1.880.168</b>

STATO PATRIMONIALE GESTIONE SANITARIA (Decreto del Mistro della Salute n. 144 del 15 giugno 2012)		Anno 2015 unità di euro
	2801009 - F.DO SVAL CREDITI VS/STATO PER MOB. ATTIVA INTERNAZIONALE	-61.010
	505031 - CREDITI VS/STATO PER MOB. ATTIVA INTERNAZIONALE	1.941.178
ABA250	B.II.1.e) Crediti v/Stato per acconto quota fabbisogno sanitario regionale standard	
ABA260	B.II.1.f) Crediti v/Stato per finanziamento sanitario aggiuntivo corrente	
ABA270	B.II.1.g) Crediti v/Stato per spesa corrente - altro	
ABA280	B.II.1.h) Crediti v/Stato per finanziamenti per investimenti	
ABA290	B.II.1.i) Crediti v/Stato per ricerca	0
ABA300	B.II.1.i.1) Crediti v/Stato per ricerca corrente - Ministero della Salute	
ABA310	B.II.1.i.2) Crediti v/Stato per ricerca finalizzata - Ministero della Salute	
ABA320	B.II.1.i.3) Crediti v/Stato per ricerca - altre Amministrazioni centrali	
ABA330	B.II.1.i.4) Crediti v/Stato per ricerca - finanziamenti per investimenti	
ABA340	B.II.1.l) Crediti v/prefetture	1.038.611
	2303021 - NOTE DI CREDITO DA EMETTERE A PREFETTURA	-7.309
	2801007 - F.DO SVAL CREDITI VS PREFETTURA	-555.849
	505002 - CREDITI VERSO PREFETTURA	555.849
	505062 - FATTURE DA EMETTERE A PREFETTURA	1.045.921
<b>ABA350</b>	<b>B.II.2) Crediti v/Regione o Provincia Autonoma</b>	<b>98.209.982</b>
ABA360	B.II.2.a) Crediti v/Regione o Provincia Autonoma per spesa corrente	82.025.624
ABA370	B.II.2.a.1) Crediti v/Regione o Provincia Autonoma per spesa corrente - IRAP	
ABA380	B.II.2.a.2) Crediti v/Regione o Provincia Autonoma per spesa corrente - Addizionale IRPEF	
ABA390	B.II.2.a.3) Crediti v/Regione o Provincia Autonoma per quota FSR	55.800.220
	2302020 - NOTE DI CREDITO DA EMETTERE A REGIONE PER INDISTINTA	-59.173
	2302021 - NOTE DI CREDITO DA EMETTERE A REGIONE PER CONTRIB.FSR FINALIZZATI	0
	2302023 - NOTE DI CREDITO DA EMETTERE A REGIONE C/TRASF.VINCOLATI	0
	501002 - REGIONE C/TRASFERIMENTI FSN VINCOLATI	8.202.402
	501005 - REGIONE C/CONTRIBUTI C/ES.DA FSR FINALIZZATI	1.296.736
	501035 - REGIONE C/TRASF. CORR. IND. 2005	0
	501036 - REGIONE C/TRASF. CORR. IND. 2006	0
	501040 - REGIONE C/TRASF. CORR. IND. 2007	0
	501046 - REGIONE C/TRASF. CORR. IND. 2009	5.085.722
	501048 - REGIONE C/TRASF. CORR. IND. 2010	7.551.900
	501050 - FATTURE DA EMETTERE A REGIONE PER INDISTINTA	0
	501052 - FATTURE DA EMETTERE A REGIONE PER FSR FINALIZZATI	552
	501054 - FATTURE DA EMETTERE A REGIONE C/TRASF.VINCOLATI	0
	501070 - REGIONE C/TRASF. CORR. IND. 2011	8.157.335
	501071 - REGIONE C/TRASF. CORR. IND. 2012	3.685.389
	501072 - REGIONE C/TRASF. CORR. IND. 2013	0
	501074 - REGIONE C/TRASF. CORR. IND. 2014	7.922.774
	501076 - REGIONE C/TRASF. CORR. IND. 2015	13.956.583
ABA400	B.II.2.a.4) Crediti v/Regione o Provincia Autonoma per mobilità attiva intraregionale	
ABA410	B.II.2.a.5) Crediti v/Regione o Provincia Autonoma per mobilità attiva extraregionale	4.991.712
	2801005 - FONDO SVALUTAZIONE CREDITI PER MOBILITA' ATTIVA EXTRA REGIONALE	0
	501047 - REGIONE C/MOBILITA' ATTIVA INTERREGIONALE 2009	0
	501051 - FATTURE DA EMETTERE A REGIONE PER MOBILITA'	2.099.092
	501057 - REGIONE C/MOBILITA' ATTIVA INTERREGIONALE 2010	0
	501058 - REGIONE C/MOBILITA' ATTIVA INTERREGIONALE 2011	-205.229
	501059 - REGIONE C/MOBILITA' ATTIVA INTERREGIONALE 2012	723.283
	501073 - REGIONE C/MOBILITA' ATTIVA INTERREGIONALE 2013	398.439
	501075 - REGIONE C/MOBILITA' ATTIVA INTERREGIONALE 2014	1.637.425
	501077 - REGIONE C/MOBILITA' ATTIVA INTERREGIONALE 2015	338.702
ABA420	B.II.2.a.6) Crediti v/Regione o Provincia Autonoma per acconto quota FSR	0
	501069 - CREDITI VS. REGIONE PER ACCONTO QUOTA FSR	0
ABA430	B.II.2.a.7) Crediti v/Regione o Provincia Autonoma per finanziamento sanitario aggiuntivo corrente LEA	
ABA440	B.II.2.a.8) Crediti v/Regione o Provincia Autonoma per finanziamento sanitario aggiuntivo corrente extra LEA	
ABA450	B.II.2.a.9) Crediti v/Regione o Provincia Autonoma per spesa corrente - altro	20.954.474
	2302022 - NOTE DI CREDITO DA EMETTERE A REGIONE PER ALTRI CONTRIB.C/ESERCIZIO	0
	2302024 - NOTE DI CREDITO DA EMETTERE A REGIONE C/TRASF.FRNA-RISORSE REG.LI	0
	2302026 - NOTE DI CREDITO DA EMETTERE A REGIONE PER ALTRO	0
	501003 - REGIONE C/TRASF PER EMOTRASFUSI EX L. 210/92	2.938.459
	501004 - REGIONE C/TRASFERIMENTI PER FUNZIONI DELEGATE	1.622.546
	501045 - REGIONE C/TRASFERIMENTI FRNA	16.373.161
	501053 - FATTURE DA EMETTERE A REGIONE PER ALTRI CONTRIB.C/ESERCIZIO	0
	501055 - FATTURE DA EMETTERE A REGIONE C/TRASF.FRNA-RISORSE REG.LI	0
	501090 - CREDITI VERSO REGIONE PER ALTRO	20.308
	501091 - FATTURE DA EMETTERE A REGIONE PER ALTRO	0
ABA460	B.II.2.a.10) Crediti v/Regione o Provincia Autonoma per ricerca	279.218
	501080 - CREDITI VERSO REGIONE PER RICERCA	279.218
ABA470	B.II.2.b) Crediti v/Regione o Provincia Autonoma per versamenti a patrimonio netto	16.184.358

STATO PATRIMONIALE GESTIONE SANITARIA (Decreto del Ministero della Salute n. 144 del 15 giugno 2012)		Anno 2015 unità di euro
ABA480	B.II.2.b.1) Crediti v/Regione o Provincia Autonoma per finanziamenti per investimenti	14.924.379
	2302025 - NOTE DI CREDITO DA EMETTERE A REGIONE C/TRASF.IN CONTO CAPITALE	0
	501010 - REGIONE C/TRASFER IN CONTO CAPITALE	14.924.379
	501058 - FATTURE DA EMETTERE A REGIONE C/TRASF.IN CONTO CAPITALE	0
ABA490	B.II.2.b.2) Crediti v/Regione o Provincia Autonoma per incremento fondo dotazione	
ABA500	B.II.2.b.3) Crediti v/Regione o Provincia Autonoma per ripiano perdite	1.259.979
	501079 - CREDITI VERSO REGIONE PER RIPIANO PERDITE	1.259.979
ABA510	B.II.2.b.4) Crediti v/Regione per copertura debiti al 31/12/2005	
ABA520	B.II.2.b.5) Crediti v/Regione o Provincia Autonoma per ricostituzione risorse da investimenti esercizi precedenti	
ABA530	B.II.3) Crediti v/Comuni	1.954.169
	2303023 - NOTE DI CRED. DA EMETTERE A COMUNI PER FRNA	0
	2303055 - NOTE DI CREDITO DA EMETTERE A COMUNI REGIONALI	-443
	2303056 - NOTE DI CREDITO DA EMETTERE A COMUNI EXTRAREGIONE	0
	502006 - CREDITI VS/COMUNI DELLA PROVINCIA	1.540.045
	502007 - CREDITI VS/COMUNI DELLA REGIONE	364
	502008 - CREDITI VS/COMUNI EXTRAREGIONE	166
	502009 - FATTURE DA EMETTERE A COMUNI REGIONALI	414.038
	502011 - CREDITI VS. COMUNI PER FRNA	0
	502022 - FATTURE DA EMETTERE A COMUNI PER FRNA	0
	502023 - FATTURE DA EMETTERE A COMUNI EXTRAREGIONE	0
ABA540	B.II.4) Crediti v/Aziende sanitarie pubbliche	6.744.673
ABA550	B.II.4.a) Crediti v/Aziende sanitarie pubbliche della Regione	6.445.618
ABA560	B.II.4.a.1) Crediti v/Aziende sanitarie pubbliche della Regione - per mobilità in compensazione	1.447.327
	503016 - CREDITI VS/AZUSL REG.LI MOB ATT 2010	0
	503017 - CREDITI VS/AZUSL REG.LI MOB ATT 2011	0
	503018 - CREDITI VS/AZUSL REG.LI MOB ATT 2012	13.763
	503019 - CREDITI VS/AZUSL REG.LI MOB ATT 2013	0
	503024 - CREDITI VS/AZUSL REG.LI MOB ATT 2014	0
	503038 - CREDITI VIAOSP REGIONALI MOBILITA' 2012	1.433.555
	503025 - CREDITI VS. AUSL REG.MOB. ATT.2015	0
ABA570	B.II.4.a.2) Crediti v/Aziende sanitarie pubbliche della Regione - per mobilità non in compensazione	0
	503036 - CREDITI VS. AUSL DELLA REGIONE PER MOBILITA' NON IN COMPENSAZIONE	0
	503037 - CREDITI VS. AOSP DELLA REGIONE PER MOBILITA' NON IN COMPENSAZIONE	0
ABA580	B.II.4.a.3) Crediti v/Aziende sanitarie pubbliche della Regione - per altre prestazioni	4.998.291
	2302027 - NOTE DI CREDITO DA EMETTERE A REGIONE - GSA	0
	2304041 - NOTE DI CREDITO DA EMETTERE AD AZ.USL.DELLA REGIONE PER BENI E SERVIZI	-86.484
	2304042 - NOTE DI CREDITO DA EMETTERE AD AZIENDE OSP.DELLA REG. PER BENI E SERVIZI	-16.372
	2304043 - NOTE DI CREDITO DA EMETTERE AD IRCCS DELLA REG. PER BENI E SERVIZI	0
	501092 - CREDITI VERSO REGIONE - GSA	0
	501093 - FATTURE DA EMETTERE A REGIONE-GSA	0
	503001 - CREDITI V/AZIENDA OSPEDALIERA DI PARMA	280.102
	503002 - CREDITI V/AZIENDE USL DELLA REGIONE	3.108.052
	503003 - CREDITI V/AZ. OSPED.REG.LI PER BENI E SERVIZI	100.013
	503004 - CREDITI V/IRCCS REG.LI PER BENI E SERVIZI	0
	503020 - FATTURE DA EMETTERE AD AZ.USL DELLA REGIONE	357.547
	503021 - FATTURE DA EMETTERE AD AZIENDE OSP.DELLA REG. PER BENI E SERVIZI	1.209.086
	503023 - FATTURE DA EMETTERE AD IRCCS DELLA REG. PER BENI E SERVIZI	48.347
ABA590	B.II.4.b) Acconto quota FSR da distribuire	
ABA600	B.II.4.c) Crediti v/Aziende sanitarie pubbliche Extraregione	299.055
	2304040 - NOTE DI CREDITO DA EMETTERE AD AZIENDE SANITARIE EXTRARER	-3.304
	503005 - CREDITI VERSO AZIENDE SANITARIE EXTRA REGIONE	129.763
	503022 - FATTURE DA EMETTERE AD AZIENDE SANITARIE EXTRARER	172.596
ABA610	B.II.5) Crediti v/società partecipate e/o enti dipendenti della Regione	46.493
ABA620	B.II.5.a) Crediti v/enti regionali	46.493
	2309047 - NOTE DI CREDITO DA EMETTERE AD ARPA	0
	505014 - CREDITI VERSO ARPA	6.165
	505064 - FATTURE DA EMETTERE AD ARPA	40.328
ABA630	B.II.5.b) Crediti v/sperimentazioni gestionali	
ABA640	B.II.5.c) Crediti v/altre partecipate	
ABA650	B.II.6) Crediti v/Erario	10.569
	2307012 - NOTE DI CREDITO DA EMETTERE A ERARIO	0
	2801011 - F.DO SVAL. CREDITI VS ERARIO	0
	504002 - ERARIO C/IRRES A RIMBORSO	253
	504003 - ERARIO C/IVA A CREDITO	10.316
	504004 - IVA C/ACQUISTI	0
	504009 - ERARIO C/IRPEF	0
	504010 - ALTRI CREDITI VERSO L'ERARIO	0
	504012 - FATTURE DA EMETTERE PER CREDITI VS. ERARIO	0
ABA660	B.II.7) Crediti v/altri	7.793.789



STATO PATRIMONIALE GESTIONE SANITARIA (Decreto del Ministero della Salute n. 144 del 15 giugno 2012)		Anno 2015 unità di euro
<b>ABA670</b>	<b>B.II.7.a) Crediti v/clienti privati</b>	<b>5.573.676</b>
	2305094 - NOTE DI CREDITO DA EMETTERE AD ALTRI SOGGETTI PRIVATI	-28.008
	2309048 - NOTE DI CREDITO DA EMETTERE A PRIVATI PER FRNA	0
	2801004 - FDO PER CREDITI DA REGOLARIZZARE SU CCP	0
	2801008 - FONDO SVALUTAZIONE CREDITI VS ALTRI SOGGETTI	-2.504.203
	505005 - CREDITI V/ASSOCIAZIONI	354.584
	505006 - CREDITI VERSO PRIVATI PER PRESTAZIONI	5.119.189
	505010 - ANTICIPI A FORNITORI	0
	505017 - CREDITI DIVERSI	1.038.358
	505027 - CREDITI VERSO PRIVATI PER FRNA	0
	505030 - CREDITI V/ PRIVATI IN SOFFERENZA	221.172
	505061 - FATTURE DA EMETTERE AD ALTRI SOGGETTI PRIVATI	1.372.583
	505066 - FATTURE DA EMETTERE A PRIVATI PER FRNA	0
<b>ABA680</b>	<b>B.II.7.b) Crediti v/gestioni liquidatorie</b>	<b>307.622</b>
	2801012 - F.DO SVAL. CREDITI VS GESTIONI LIQUIDATORIE	-2.822.392
	505012 - ANTICIPI C/GESTIONE STRALCIO ES94E PRECEDENTI	0
	506002 - CREDITI V/ GESTIONE STRALCIO	3.130.013
<b>ABA690</b>	<b>B.II.7.c) Crediti v/altri soggetti pubblici</b>	<b>1.710.016</b>
	2303022 - NOTE DI CREDITO DA EMETTERE A MINISTERO DELLA SALUTE	0
	2303034 - NOTE DI CREDITO DA EMETTERE AD AMMINISTRAZIONI PUBBLICHE DELLA REGIONE	-1.416
	2303035 - NOTE DI CREDITO DA EMETTERE AD AMMINISTRAZIONI PUBBLICHE EXTRAREGIONE	0
	2801010 - F.DO SVAL. CREDITI VS AMMINISTRAZIONI PUBBLICHE	-400.000
	501068 - CREDITI VS. REGIONE PER FNA	0
	502010 - CREDITI V/AMMINISTRAZIONE PROVINCIALE	886.651
	502012 - CREDITI VERSO ALTRE AMMINISTRAZIONI PUBBLICHE DELLA REGIONE	666.253
	502013 - FATTURE DA EMETTERE AD AMMINISTRAZIONI PUBBLICHE DELLA REGIONE	351.479
	502014 - CREDITI VERSO ALTRE AMMINISTRAZIONI PUBBLICHE EXTRA REGIONE	73.070
	502015 - FATTURE DA EMETTERE AD AMMINISTRAZIONI PUBBLICHE EXTRA REGIONE	34.181
	502038 - CREDITI VS SOGGETTI PUBBLICI PER FINANZ. PER INVESTIMENTI (no sanità)	87.000
	505004 - CREDITI VERSO MINISTERO DELLA SALUTE	2.797
	505063 - FATTURE DA EMETTERE A MINISTERO DELLA SALUTE	0
<b>ABA700</b>	<b>B.II.7.d) Crediti v/altri soggetti pubblici per ricerca</b>	
<b>ABA710</b>	<b>B.II.7.e) Altri crediti diversi</b>	<b>202.476</b>
	2309049 - NOTE DI CREDITO DA EMETTERE AD ALTRI	0
	504011 - ENPAV C/CONTRIBUTI	0
	505011 - CREDITI V/PERSONALE DIPENDENTE	39.725
	505051 - DEPOSITI CAUZIONALI ATTIVI	26.079
	505065 - FATTURE DA EMETTERE AD ALTRI	2
	506001 - CREDITI V/GESTIONE SOCIALE	0
	506005 - CREDITI V/GESTIONE SANITARIA CORRENTE	0
	506020 - SOCIALE: CREDITI V/DISTRETTO PARMA	136.670
	506023 - SOCIALE: CREDITI V/DISTRETTO FIDENZA	0
	507001 - ISTITUTO TESORIERE: CREDITI DIVERSI	0
<b>ABA720</b>	<b>B.III) ATTIVITA' FINANZIARIE CHE NON COSTITUISCONO IMMOBILIZZAZIONI</b>	<b>1.907</b>
<b>ABA730</b>	<b>B.III.1) Partecipazioni che non costituiscono immobilizzazioni</b>	
<b>ABA740</b>	<b>B.III.2) Altri titoli che non costituiscono immobilizzazioni</b>	<b>1.907</b>
	2702002 - FONDO SVALUTAZIONE ALTRI TITOLI	0
	601001 - ALTRI TITOLI	1.907
<b>ABA750</b>	<b>B.IV) DISPONIBILITA' LIQUIDE</b>	<b>341.578</b>
<b>ABA760</b>	<b>B.IV.1) Cassa</b>	<b>128.848</b>
	701001 - CASSA ECONOMALE CENTRALE	128.648
	701003 - CASSA ECONOMALE DISTRETTO DI PARMA	50
	701005 - CASSA ECONOMALE DISTRETTO DI FIDENZA	50
	701007 - CASSA ECONOMALE DISTRETTO VALLI TARO CENO	50
	701009 - CASSA ECONOMALE DISTRETTO SUD EST	50
<b>ABA770</b>	<b>B.IV.2) Istituto Tesoriere</b>	<b>85.227</b>
	507003 - ISTITUTO TESORIERE C/DIMINUZIONE ANTICIPAZIONE	0
	702001 - CONTO GESTIONE SANITARIA CORRENTE	85.227
	702002 - CONTO GESTIONE STRALCIO	0
	703000 - TESORIERE GESTIONE SOC - D PARMA	0
	703030 - TESORIERE GESTIONE SOC - D FIDENZA	0
	705001 - BANCA D'ITALIA C/CAPITALE	0
<b>ABA780</b>	<b>B.IV.3) Tesoreria Unica</b>	
<b>ABA790</b>	<b>B.IV.4) Conto corrente postale</b>	<b>127.503</b>
	704001 - C/C/P N12285433 - DISTRETTO DI PARMA	25.635
	704002 - C/C/P N10445435 - DISTRETTO DI FIDENZA	13.707
	704003 - C/C/P N10851438 - DISTRETTO DI FIDENZA	6.844
	704008 - C/C/P N14393433 - DISTRETTO VALLI TARO CENO	5.439
	704011 - C/C/P N10647436 - DISTRETTO SUD EST	12.064
	704016 - C/C/P N. 67095388 -DISTRETTO PARMA	6.429
	704017 - C/C/P N. 67095695 - HOSPICE LUNGODEGENZE	59
	704018 - C/C/P N. 67096800 -DIP.SANITA' PUBB.	23.345

STATO PATRIMONIALE GESTIONE SANITARIA (Decreto del Ministero della Salute n. 144 del 15 giugno 2012)		Anno 2015 unità di euro
	704020 - C/C/P N335430 - DIPARTIMENTO PREV	27.838
	704021 - C/C/P N1001510716-CORSI CIRC.RER 1/2010	359
	704025 - C/C/P N 411439 - PATENTI GUIDA	5.783
<b>ACZ999</b>	<b>C) RATEI E RISCONTI ATTIVI</b>	<b>664.663</b>
<b>ACA000</b>	<b>C.I) RATEI ATTIVI</b>	<b>0</b>
<b>ACA010</b>	<b>C.I.1) Ratei attivi</b>	<b>0</b>
	801001 - RATEI ATTIVI	0
<b>ACA020</b>	<b>C.I.2) Ratei attivi v/Aziende sanitarie pubbliche della Regione</b>	
<b>ACA030</b>	<b>C.II) RISCONTI ATTIVI</b>	<b>664.663</b>
<b>ACA040</b>	<b>C.II.1) Risconti attivi</b>	<b>664.663</b>
	802001 - RISCONTI ATTIVI	664.663
<b>ACA050</b>	<b>C.II.2) Risconti attivi v/Aziende sanitarie pubbliche della Regione</b>	<b>0</b>
	802002 - RISCONTI ATTIVI VERSO AZ SAN RER	0

<b>TOTALE ATTIVO</b>	<b>264.348.987</b>
----------------------	--------------------

<b>ADZ999</b>	<b>D) CONTI D'ORDINE</b>	<b>23.051.628</b>
<b>ADA000</b>	<b>D.I) CANONI DI LEASING ANCORA DA PAGARE</b>	<b>0</b>
	3601020 - CANONI LEASING DA PAGARE	0
<b>ADA010</b>	<b>D.II) DEPOSITI CAUZIONALI</b>	
<b>ADA020</b>	<b>D.III) BENI IN COMODATO</b>	<b>14.282.819</b>
	3602050 - BENI DI TERZI IN COMODATO E SERVICE	14.282.819
<b>ADA030</b>	<b>D.IV) ALTRI CONTI D'ORDINE</b>	<b>8.768.809</b>
	3602001 - CONTRIBUTI C/CAPITALE SU FUTURI STATI DI AVANZAMENTO	0
	3602010 - TERZI C/FIDEISSIONI SU FITTI PASSIVI	23.906
	3602030 - FIDEISSIONI A TERZI A GARANZIA OBBLIGAZIONI CONTRATTUALI	100.700
	3602070 - BENI DELL'AZIENDA PRESSO TERZI	802.068
	3602090 - GARANZIE RICEVUTE	7.842.135

### PASSIVO

<b>PAZ999</b>	<b>A) PATRIMONIO NETTO</b>	<b>69.183.429</b>
<b>PAA000</b>	<b>A.I) FONDO DI DOTAZIONE</b>	<b>-4.477.481</b>
	2007001 - FONDO DI DOTAZIONE	-2.685.688
	2007003 - VARIAZIONI FONDO DI DOTAZIONE	-1.791.793
<b>PAA010</b>	<b>A.II) FINANZIAMENTI PER INVESTIMENTI</b>	<b>97.932.847</b>
<b>PAA020</b>	<b>A.II.1) Finanziamenti per beni di prima dotazione</b>	<b>29.355.730</b>
	2002036 - FINANZIAMENTI PER BENI DI PRIMA DOTAZIONE	29.355.730
<b>PAA030</b>	<b>A.II.2) Finanziamenti da Stato per investimenti</b>	<b>35.104.944</b>
<b>PAA040</b>	<b>A.II.2.a) Finanziamenti da Stato per investimenti - ex art. 20 legge 67/88</b>	<b>35.102.272</b>
	2002031 - FINANZIAMENTI DA STATO PER INVESTIMENTI -EX ART. 20 Legge 67/88	25.527.741
	2002038 - FINANZIAMENTI DA STATO PER INVESTIMENTI FUTURI EX ART.20 Legge 67/88	9.574.532
<b>PAA050</b>	<b>A.II.2.b) Finanziamenti da Stato per investimenti - ricerca</b>	
<b>PAA060</b>	<b>A.II.2.c) Finanziamenti da Stato per investimenti - altro</b>	<b>2.671</b>
	2002022 - CONTRIBUTI CESPITI CARCERE DGR 1461/2010	2.671
<b>PAA070</b>	<b>A.II.3) Finanziamenti da Regione per investimenti</b>	<b>8.850.837</b>
	2002032 - FINANZIAMENTI DA REGIONE PER INVESTIMENTI	4.070.247
	2002039 - FINANZIAMENTI DA REGIONE PER INVESTIMENTI FUTURI	4.780.590
<b>PAA080</b>	<b>A.II.4) Finanziamenti da altri soggetti pubblici per investimenti</b>	<b>1.716.815</b>
	2002033 - CONTRIBUTI C/CAPITALE DA ALTRI SOGGETTI PUBBLICI PER INVESTIMENTI	931.748
	2002037 - CONTRIBUTI PLUSVALENZE REINVESTITE	785.066
	2005011 - CONTRIBUTI C/CAP VINCOLATI PARMA	0
	2005014 - CONTRIBUTI C/CAP VINCOLATI FIDENZA	0
	2006001 - CONTRIBUTI IN C/CAP PER TRASF AVANZI DI AMM DAI COMUNI	0
<b>PAA090</b>	<b>A.II.5) Finanziamenti per investimenti da rettifica contributi in conto esercizio</b>	<b>22.904.522</b>
	2002034 - FINANZIAMENTI PER INVESTIMENTI DA RETTIFICA CONTRIB.C/ESERCIZIO FSR	22.893.548
	2002035 - FINANZIAMENTI PER INVESTIMENTI DA RETTIFICA ALTRI CONTRIB.C/ESERCIZIO	4.473
	2002040 - FINANZIAMENTI DA RETTIFICA ALTRI CONTRIBUTI C/ESERCIZIO PER INVESTIMENTI FUTURI	6.500
<b>PAA100</b>	<b>A.III) RISERVE DA DONAZIONI E LASCITI VINCOLATI AD INVESTIMENTI</b>	<b>2.585.244</b>
	2005030 - DONAZIONI DA PRIVATI VINCOLATE AD INVESTIMENTI	2.009.040
	2005031 - DONAZIONI VINCOLATE AD INVESTIMENTI FUTURI	557.677
	2005032 - SPERIMENTAZIONI DESTINATE A CESPITI	18.527
	2005033 - SPERIMENTAZIONI DESTINATE A FUTURI INVESTIMENTI	0
<b>PAA110</b>	<b>A.IV) ALTRE RISERVE</b>	<b>84.912</b>
<b>PAA120</b>	<b>A.IV.1) Riserve da rivalutazioni</b>	
<b>PAA130</b>	<b>A.IV.2) Riserve da plusvalenze da reinvestire</b>	<b>84.912</b>
	2005040 - RISERVE PLUSVALENZE DA REINVESTIRE	84.912

STATO PATRIMONIALE GESTIONE SANITARIA (Decreto del Ministero della Salute n. 144 del 15 giugno 2012)		Anno 2015 unità di euro
<b>PAA140</b>	<b>A.IV.3) Contributi da reinvestire</b>	<b>0</b>
	2005041 - CONTRIBUTI DA REINVESTIRE	0
<b>PAA150</b>	<b>A.IV.4) Riserve da utili di esercizio destinati ad investimenti</b>	
<b>PAA160</b>	<b>A.IV.5) Riserve diverse</b>	
<b>PAA170</b>	<b>A.V) CONTRIBUTI PER RIPIANO PERDITE</b>	<b>1.259.979</b>
<b>PAA180</b>	<b>A.V.1) Contributi per copertura debiti al 31/12/2005</b>	
<b>PAA190</b>	<b>A.V.2) Contributi per ricostituzione risorse da investimenti esercizi precedenti</b>	
<b>PAA200</b>	<b>A.V.3) Altro</b>	<b>1.259.979</b>
	2008008 - CONTRIBUTI RIPIANO PERDITE 2002	0
	2008009 - CONTRIBUTI RIPIANO PERDITE 2004	0
	2008010 - CONTRIBUTI RIPIANO PERDITE 2006	0
	2008011 - CONTRIBUTI RIPIANO PERDITE 2005	1.259.979
<b>PAA210</b>	<b>A.VI) UTILI (PERDITE) PORTATI A NUOVO</b>	<b>-28.215.389</b>
	2009001 - UTILE PORTATO A NUOVO	30.964
	2009010 - PERDITA ESERCIZIO 2002 PORTATA A NUOVO	0
	2009011 - PERDITA ESERCIZIO 2003 PORTATA A NUOVO	0
	2009012 - PERDITA ESERCIZIO 2004 PORTATA A NUOVO	0
	2009013 - PERDITA ESERCIZIO 2005 PORTATA A NUOVO	-2.455.272
	2009015 - PERDITA ESERCIZIO 2006 PORTATA A NUOVO	-6.454.005
	2009016 - PERDITA ESERCIZIO 2007 PORTATA A NUOVO	-5.807.301
	2009017 - PERDITA ESERCIZIO 2008 PORTATA A NUOVO	-1.988.471
	2009018 - PERDITA ESERCIZIO 2009 PORTATA A NUOVO	-3.698.006
	2009019 - PERDITA ESERCIZIO 2010 PORTATA A NUOVO	-1.749.770
	2009020 - PERDITA ESERCIZIO 2011 PORTATA A NUOVO	-852.031
	2009021 - PERDITE PREGRESSE AMM.TI	-5.241.497
	2009022 - PERDITA ESERCIZIO 2012 PORTATA A NUOVO	0
<b>PAA220</b>	<b>A.VII) UTILE (PERDITA) D'ESERCIZIO</b>	<b>13.317</b>
	2010001 - UTILE DELL'ESERCIZIO	13.317
	2010002 - PERDITA DELL'ESERCIZIO	0
<b>PBZ999</b>	<b>B) FONDI PER RISCHI E ONERI</b>	<b>19.539.806</b>
<b>PBA000</b>	<b>B.I) FONDI PER IMPOSTE, ANCHE DIFFERITE</b>	<b>0</b>
	2101001 - FONDO PER IMPOSTE	0
<b>PBA010</b>	<b>B.II) FONDI PER RISCHI</b>	<b>4.812.465</b>
<b>PBA020</b>	<b>B.II.1) Fondo rischi per cause civili ed oneri processuali</b>	
<b>PBA030</b>	<b>B.II.2) Fondo rischi per contenzioso personale dipendente</b>	<b>1.520.603</b>
	2102004 - FONDO RISCHI PER CONTENZIOSO PERSONALE DIPENDENTE	1.520.603
<b>PBA040</b>	<b>B.II.3) Fondo rischi connessi all'acquisto di prestazioni sanitarie da privato</b>	<b>0</b>
	2102005 - FONDO RISCHI CONNESSI ALL'ACQUISTO DI PRESTAZIONI SAN. DA PRIVATO	0
<b>PBA050</b>	<b>B.II.4) Fondo rischi per copertura diretta dei rischi (autoassicurazione)</b>	<b>0</b>
	2102006 - FONDO RISCHI PER COPERTURA DIRETTA DEI RISCHI (AUTOASSICURAZIONE)	0
<b>PBA060</b>	<b>B.II.5) Altri fondi rischi</b>	<b>3.291.861</b>
	2102003 - FONDO PER PAZIENTI DSM	183.242
	2102007 - FONDI RISCHI PER FRANCHIGIE	2.054.531
	2103002 - SPESE PER INVESTIMENTI DA LIQUIDARE	0
	2901004 - FONDO ORE STRAORDINARIE NON CORRISPOSTE	1.054.088
	2901005 - FONDO INDENNITA' FERIE NON GODUTE	0
<b>PBA070</b>	<b>B.III) FONDI DA DISTRIBUIRE</b>	<b>0</b>
<b>PBA080</b>	<b>B.III.1) FSR indistinto da distribuire</b>	
<b>PBA090</b>	<b>B.III.2) FSR vincolato da distribuire</b>	
<b>PBA100</b>	<b>B.III.3) Fondo per ripiano disavanzi progressi</b>	
<b>PBA110</b>	<b>B.III.4) Fondo finanziamento sanitario aggiuntivo corrente LEA</b>	
<b>PBA120</b>	<b>B.III.5) Fondo finanziamento sanitario aggiuntivo corrente extra LEA</b>	
<b>PBA130</b>	<b>B.III.6) Fondo finanziamento per ricerca</b>	
<b>PBA140</b>	<b>B.III.7) Fondo finanziamento per investimenti</b>	
<b>PBA150</b>	<b>B.IV) QUOTE INUTILIZZATE CONTRIBUTI</b>	<b>3.613.745</b>
<b>PBA160</b>	<b>B.IV.1) Quote inutilizzate contributi da Regione o Prov. Aut. per quota F.S. vincolato</b>	<b>3.685</b>
	2402001 - QUOTE INUTILIZZATE VINCOLATE DA FSN	3.685
	2402002 - QUOTE INUTILIZZATE CONTRIBUTI FSN FINALIZZATI	0
	2402003 - QUOTE INUTILIZZATE CONTRIBUTI PER PROGETTI E FUNZIONI	0
<b>PBA170</b>	<b>B.IV.2) Quote inutilizzate contributi vincolati da soggetti pubblici (extra fondo)</b>	<b>3.167.361</b>
	2402004 - QUOTE INUTILIZZATE CONTRIBUTI VINCOLATI DA REGIONE (EXTRAFONDO) VINCOLATI	639.970
	2402005 - QUOTE INUTILIZZATE RISORSE REGIONALI FISCALITA E PROGRAMMI AGGIUNTIVI	0
	2402006 - QUOTE INUTILIZZATE CONTRIBUTI DA AZIENDE SAN.DELLA REGIONE VINCOLATI	83.294
	2402007 - QUOTE INUTILIZZATE CONTRIBUTI DA SOGGETTI PUBBLICI DIVERSI	163.913
	2402011 - QUOTE INUTILIZZATE CONTRIBUTI FRNA DA RISORSE REG.LI	2.124.272
	2402012 - QUOTE INUTILIZZATE CONTRIBUTI FRNA FINANZIATO DA ALTRI SOGGETTI PUBBLICI	155.912
<b>PBA180</b>	<b>B.IV.3) Quote inutilizzate contributi per ricerca</b>	<b>154.743</b>

STATO PATRIMONIALE GESTIONE SANITARIA (Decreto del Ministero della Salute n. 144 del 15 giugno 2012)		Anno 2015 unità di euro
	2402008 - QUOTE INUTILIZZATE CONTRIBUTI PER RICERCA FINALIZZATA	0
	2402013 - QUOTE INUTILIZZATE ALTRI CONTRIBUTI PER RICERCA DA REGIONE	135.410
	2402014 - QUOTE INUTILIZZATE PER RICERCA DA REGIONE	19.332
<b>PBA190</b>	<b>B.IV.4) Quote inutilizzate contributi vincolati da privati</b>	<b>287.957</b>
	2402015 - QUOTE INUTILIZZATE CONTRIBUTI DA PRIVATI	287.957
<b>PBA200</b>	<b>B.V) ALTRI FONDI PER ONERI E SPESE</b>	<b>11.113.596</b>
<b>PBA210</b>	<b>B.V.1) Fondi integrativi pensione</b>	
<b>PBA220</b>	<b>B.V.2) Fondi rinnovi contrattuali</b>	<b>4.959.921</b>
<b>PBA230</b>	<b>B.V.2.a) Fondo rinnovi contrattuali personale dipendente</b>	<b>1.990.139</b>
	2103006 - FONDO RINNOVI CONTRATTUALI PERSONALE DIPENDENTE	1.990.139
<b>PBA240</b>	<b>B.V.2.b) Fondo rinnovi convenzioni MMG/PLS/MCA</b>	<b>2.271.910</b>
	2901011 - FONDO RINNOVI CONTRATTUALI MMG E PLS	1.718.385
	2901013 - FONDO RINNOVI CONVENZIONI MCA	553.525
<b>PBA250</b>	<b>B.V.2.c) Fondo rinnovi convenzioni medici Sumai</b>	<b>697.872</b>
	2901014 - FONDO RINNOVI CONVENZIONI MEDICI SUMAI	697.872
<b>PBA260</b>	<b>B.V.3) Altri fondi per oneri e spese</b>	<b>6.153.675</b>
	2103001 - FONDO MANUTENZIONI CICLICHE	823.562
	2103003 - FONDO INTERESSI MORATORI	0
	2103004 - FONDO PERSONALE IN QUIESCENZA	2.576.789
	2901002 - FONDO INDENNITA ORGANI ISTITUZIONALI	451.419
	2901022 - FONDO SPESE LEGALI	860.895
	2901023 - ALTRI FONDI	600.000
	2901024 - FONDO CONTRATT. INTEGRATIVA REGIONALE	0
	2901030 - FONDO INTERESSI PASSIVI V/FORNITORI	841.011
<b>PCZ999</b>	<b>C) TRATTAMENTO FINE RAPPORTO</b>	<b>5.970.881</b>
<b>PCA000</b>	<b>C.I) FONDO PER PREMI OPEROSITA' MEDICI SUMAI</b>	<b>5.970.881</b>
	2201010 - PREMIO DI OPEROSITA' MEDICI SUMAI	5.970.881
<b>PCA010</b>	<b>C.II) FONDO PER TRATTAMENTO DI FINE RAPPORTO DIPENDENTI</b>	<b>0</b>
	2202030 - FONDO PER TRATTAMENTO FINE RAPPORTO PERS.DIP.	0
<b>PDZ999</b>	<b>D) DEBITI</b>	<b>169.526.071</b>
<b>PDA000</b>	<b>D.I) DEBITI PER MUTUI PASSIVI</b>	<b>0</b>
	2301001 - QUOTA MUTUI A 12 MESI	0
	2301010 - MUTUI OLTRE 12 MESI	0
<b>PDA010</b>	<b>D.II) DEBITI V/STATO</b>	<b>1.880.166</b>
<b>PDA020</b>	<b>D.II.1) Debiti v/Stato per mobilità passiva extraregionale</b>	
<b>PDA030</b>	<b>D.II.2) Debiti v/Stato per mobilità passiva internazionale</b>	<b>1.880.166</b>
	2309008 - DEBITI VS/STATO PER MOB. PASS. INTERNAZ.LE	1.880.166
<b>PDA040</b>	<b>D.II.3) Acconto quota FSR v/Stato</b>	
<b>PDA050</b>	<b>D.II.4) Debiti v/Stato per restituzione finanziamenti - per ricerca</b>	
<b>PDA060</b>	<b>D.II.5) Altri debiti v/Stato</b>	<b>0</b>
	2303013 - ALTRI DEBITI VS. LO STATO	0
	2303014 - FATTURE DA RICEVERE DA STATO PER ALTRI DEBITI	0
	505067 - NOTE DI CREDITO DA RICEVERE DA STATO PER ALTRI DEBITI	0
<b>PDA070</b>	<b>D.III) DEBITI V/REGIONE O PROVINCIA AUTONOMA</b>	<b>3.127.774</b>
<b>PDA080</b>	<b>D.III.1) Debiti v/Regione o Provincia Autonoma per finanziamenti</b>	
<b>PDA090</b>	<b>D.III.2) Debiti v/Regione o Provincia Autonoma per mobilità passiva intraregionale</b>	
<b>PDA100</b>	<b>D.III.3) Debiti v/Regione o Provincia Autonoma per mobilità passiva extraregionale</b>	<b>278.415</b>
	2302015 - DEBITI VS/REGIONE PER MOBILITA' PASSIVA EXTRAREGIONALE 2010	0
	2302016 - DEBITI VS/REGIONE PER MOBILITA' PASSIVA EXTRAREGIONALE 2011	472.586
	2302017 - DEBITI VS/REGIONE PER MOBILITA' PASSIVA EXTRAREGIONALE 2012	0
	2302018 - DEBITI VS/REGIONE PER MOBILITA' PASSIVA EXTRAREGIONALE 2013	0
	2302019 - DEBITI VS/REGIONE PER MOBILITA' PASSIVA EXTRAREGIONALE 2014	0
		-194.171
<b>PDA110</b>	<b>D.III.4) Acconto quota FSR da Regione o Provincia Autonoma</b>	
<b>PDA120</b>	<b>D.III.5) Altri debiti v/Regione o Provincia Autonoma</b>	<b>2.849.359</b>
	2302001 - DEBITI VERSO LA REGIONE	2.842.727
	2302030 - FATTURE DA RICEVERE DA REGIONE	6.633
	501060 - NOTE DI CREDITO DA RICEVERE DA REGIONE	-2
<b>PDA130</b>	<b>D.IV) DEBITI V/COMUNI</b>	<b>7.707.942</b>
	2303036 - DEBITI V/ALTRI COMUNI REGIONALI	0
	2303037 - DEBITI V/COMUNI DELLA PROVINCIA	18.131
	2303038 - DEBITI V/FARMACIE COMUNALI REGIONALI	10.217
	2303039 - FATTURE DA RICEVERE DA ENTI LOCALI REGIONALI	784.581
	2303040 - DEBITI V/FARMACIE COMUNALI EXTRAREGIONE	0
	2303041 - DEBITI V/ALTRI COMUNI EXTRAREGIONE	0
	2303042 - FATTURE DA RICEVERE DA ENTI LOCALI EXTRAREGIONE	0
	2303047 - DEBITI V/ENTI LOCALI REGIONALI PER FRNA	3.990.791

STATO PATRIMONIALE GESTIONE SANITARIA (Decreto del Ministero della Salute n. 144 del 15 giugno 2012)		Anno 2015 unità di euro
2303048	- FATTURE DA RICEVERE DA ENTI LOCALI REGIONALI PER FRNA	2.908.344
2303049	- DEBITI VENTI LOCALI EXTRAREGIONALI PER FRNA	0
2303050	- FATTURE DA RICEVERE DA ENTI LOCALI EXTRAREG. PER FRNA	0
502016	- NOTE DI CRED. DA RICEVERE DA ENTI LOCALI REGIONALI PER FRNA	-2.992
502017	- NOTE DI CRED. DA RICEVERE DA ENTI LOCALI EXTRAREG.LI PER FRNA	0
502034	- NOTE DI CREDITO DA RICEVERE DA ENTI LOCALI EXTRAREGIONE	0
502035	- NOTE DI CREDITO DA RICEVERE DA ENTI LOCALI REGIONALI	-1.128
<b>PDA140</b>	<b>D.V) DEBITI V/AZIENDE SANITARIE PUBBLICHE</b>	<b>17.515.265</b>
<b>PDA150</b>	<b>D.V.1) Debiti v/Aziende sanitarie pubbliche della Regione</b>	<b>17.441.050</b>
PDA160	D.V.1.a) Debiti v/Aziende sanitarie pubbliche della Regione - per quota FSR	
PDA170	D.V.1.b) Debiti v/Aziende sanitarie pubbliche della Regione - per finanziamento sanitario aggluntivo corrente LEA	
PDA180	D.V.1.c) Debiti v/Aziende sanitarie pubbliche della Regione - per finanziamento sanitario aggluntivo corrente extra LEA	
PDA190	D.V.1.d) Debiti v/Aziende sanitarie pubbliche della Regione - per mobilità in compensazione	2.361.080
2304071	- DEBITI VS AZ. USL REG.LI MOBILITA' PASSIVA 2010	0
2304072	- DEB. VS. AZIENDE OSP. REGIONALI MOB. PASS. 2010	0
2304073	- DEBITI VS IRCCS DELLA REGIONE PER MOBILITA' PASS.2010	0
2304074	- AZIENDA OSP. PARMA MOB. PASS. 2010	0
2304075	- DEB. VS. AZIENDE OSP. REGIONALI MOB. PASS. 2011	0
2304076	- DEBITI VS AZ. USL REG.LI MOBILITA' PASSIVA 2011	0
2304077	- DEBITI VS IRCCS DELLA REGIONE PER MOBILITA' PASS.2011	0
2304078	- AZIENDA OSP. PARMA MOB. PASS. 2011	0
2304079	- DEB. VS. AZIENDE OSP. REGIONALI MOB. PASS. 2012	4.712
2304080	- DEBITI VS AZ. USL REG.LI MOBILITA' PASSIVA 2012	5.919
2304081	- DEBITI VS IRCCS DELLA REGIONE PER MOBILITA' PASS.2012	0
2304082	- AZIENDA OSP. PARMA MOB. PASS. 2012	0
2304086	- DEB. VS. AZIENDE OSP. REGIONALI MOB. PASS. 2013	0
2304087	- DEBITI VS AZ. USL REG.LI MOBILITA' PASSIVA 2013	0
2304088	- DEBITI VS IRCCS DELLA REGIONE PER MOBILITA' PASS.2013	0
2304089	- AZIENDA OSP. PARMA MOB. PASS. 2013	0
2304090	- DEB. VS. AZIENDE OSP. REGIONALI MOB. PASS. 2014	22.296
2304091	- DEBITI VS AZ. USL REG.LI MOBILITA' PASSIVA 2014	0
2304092	- DEBITI VS IRCCS DELLA REGIONE PER MOBILITA' PASS.2014	0
2304093	- AZIENDA OSP. PARMA MOB. PASS. 2014	2.328.152
2304094	- DEBITI VS.AOSP.REG.LI MOB. PASS. 2015	0
2304095	- DEBITI VS.AUSL REG MOB.PASS.2015	0
2304096	- DEBITI VS.IRCCSREG.LIMOB.PASS.2015	0
2304097	- AZ.OSP.DI PARMA MOB. PASS. 2015	0
<b>PDA200</b>	<b>D.V.1.e) Debiti v/Aziende sanitarie pubbliche della Regione - per mobilità non in compensazione</b>	<b>0</b>
2304083	- DEBITI VS AZ. USL REG.LI MOBILITA' NON IN COMPENSAZIONE	0
2304084	- DEB. VS. AZIENDE OSP. REGIONALI MOB.NON IN COMPENSAZIONE	0
2304085	- DEBITI VS IRCCS DELLA REGIONE PER MOBILITA' NON IN COMPENSAZIONE	0
<b>PDA210</b>	<b>D.V.1.f) Debiti v/Aziende sanitarie pubbliche della Regione - per altre prestazioni</b>	<b>15.079.971</b>
2304001	- DEBITI V/AZIENDA OSPEDALIERA DI PARMA	4.069.584
2304002	- DEBITI V/AZIENDE USL DELLA REGIONE	4.416.576
2304003	- DEBITI VS.AZIENDE OSP.DELLA REGIONE PER BENI E SERVIZI	16.737
2304051	- FATTURE DA RICEVERE DA AZ. OSP. REGIONALI PER BENI E SERVIZI	2.733.272
2304053	- FATTURE DA RICEVERE DA AZ.USL DELLA REGIONE PER BENI E SERVIZI	5.458.341
2304054	- FATTURE DA RICEVERE DA IRCCS DELLA REGIONE PER BENI E SERVIZI	0
2304055	- FATTURE DA RICEVERE DA AZ.SAN. DELLA REGIONE PER FRNA	0
2304065	- DEBITI VS IRCCS DELLA REGIONE PER BENI E SERVIZI	6.140
2304066	- DEBITI V/AZIENDE SANITARIE DELLA REGIONE PER FRNA	0
503031	- NOTE DI CREDITO DA RIC. DA AZ. OSP. REGIONALI PER BENI E SERVIZI	-201.468
503033	- NOTE DI CRED. DA RICEVERE DA AZ.USL DELLA REGIONE PER BENI E SERVIZI	-1.419.212
503034	- NOTE DI CRED. DA RICEVERE DA IRCCS DELLA REGIONE PER BENI E SERVIZI	0
503035	- NOTE DI CRED. DA RICEVERE DA AZ.SAN. DELLA REGIONE PER FRNA	0
<b>PDA220</b>	<b>D.V.2) Debiti v/Aziende sanitarie pubbliche Extraregione</b>	<b>74.215</b>
2304004	- DEBITI V/AZIENDE SANITARIE EXTRA REGIONE	25.678
2304052	- FATTURE DA RICEVERE DA AZ. SANITARIE EXTRA REGIONE	48.760
503032	- NOTE DI CREDITO DA RICEVERE DA AZ. SAN. EXTRA REGIONE	-223
<b>PDA230</b>	<b>D.V.3) Debiti v/Aziende sanitarie pubbliche della Regione per versamenti c/patrimonio netto</b>	
<b>PDA240</b>	<b>D.VI) DEBITI VI SOCIETA' PARTECIPATE E/O ENTI DIPENDENTI DELLA REGIONE</b>	<b>65.223</b>
<b>PDA250</b>	<b>D.VI.1) Debiti v/enti regionali</b>	<b>7.009</b>
2309011	- DEBITI VS. ARPA	6.808
2309046	- FATTURE DA RICEVERE DA ARPA	201
505082	- NOTE DI CREDITO DA RIC. DA ARPA	0

REGIONE EMILIA-ROMAGNA ( r\_emiro )  
 Giunta ( AOO\_EMR )  
 PG/2016/03234/14 del 05/05/2016

STATO PATRIMONIALE GESTIONE SANITARIA (Decreto del Ministero della Salute n. 144 del 15 giugno 2012)		Anno 2015 unità di euro
<b>PDA260</b>	<b>D.VI.2) Debiti v/sperimentazioni gestionali</b>	
<b>PDA270</b>	<b>D.VI.3) Debiti v/altre partecipate</b>	<b>58.214</b>
	2305051 - DEBITI V/IMPRESE PARTECIPATE	19.520
	505085 - NCR DA IMPRESE PARTECIPATE	0
	2305054 - FDR DA IMPRESE PARTECIPATE	38.694
<b>PDA280</b>	<b>D.VII) DEBITI V/FORNITORI</b>	<b>104.317.110</b>
<b>PDA290</b>	<b>D.VII.1) Debiti verso erogatori (privati accreditati e convenzionati) di prestazioni sanitarie</b>	<b>61.108.998</b>
	2305006 - DEBITI V/OSPEDALI PRIVATI	13.204.203
	2305022 - DEBITI VS.EROGATORI SAN.PRIV.PER MOB.ATTIVA PRIVATA EXTRARER	9.736.522
	2305023 - DEBITI V/PRIVATI PER FRNA	2.927.640
	2305052 - DEBITI V/FARMACIE PRIVATE CONVENZIONATE	295.976
	2305053 - FATT. DA RIC.DA FARMACIE PRIVATE CONVENZIONATE	2.400.445
	2305097 - FATTURE DA RICEVERE DA PRIVATI PER FRNA	2.789.874
	2305098 - FATT. DA RIC. DA OSPEDALI PRIVATI	4.960.350
	2305099 - FATT. DA RIC.DA EROGATORI SAN.PRIV.PER MOB.ATTIVA PRIVATA EXTRARER	5.107.549
	2309020 - MEDICI GENERICI CONVENZIONATI	9.116.647
	2309021 - MEDICI SPECIALISTI PEDIATRI CONVENZIONATI	0
	2309022 - MEDICI DI GUARDIA MEDICA	354.594
	2309025 - MEDICI SPECIALISTI AMBULATORIALI CONVENZIONATI (CONV.INT)	262.418
	2309030 - DEBITI PER ALTRE CONVENZIONI SANITARIE	996.569
	2309038 - FATT.DA RICEVERE DA MEDICI GEN.E PEDIATRI	8.854.300
	2309039 - FATT.DA RIC.DA SPECIALISTI CONV.ESTERNI	271.360
	2309043 - FATT. DA RIC.DA SPECIALISTI AMB. INTERNI	700.020
	2309044 - FATT. DA RIC. DA MEDICI DI GUARDIA MEDICA	406.697
	505073 - N.C. DA RIC. DA OSPEDALI PRIVATI	-1.203.024
	505074 - N.C. DA RICEVERE DA MEDICI GEN.E PEDIATRI	0
	505075 - N.C. DA RIC.DA SPECIALISTI CONV.ESTERNI	-1.390
	505077 - N.C. DA RIC.DA SPECIALISTI AMB. INTERNI	0
	505078 - N.C. DA RIC. DA MEDICI DI GUARDIA MEDICA	0
	505080 - N.C. DA RIC.DA EROGATORI SAN.PRIV.PER MOB.ATTIVA PRIVATA EXTRARER	-29.577
	505081 - NOTE DI CRED. DA RICEVERE DA PRIVATI PER FRNA	-40.850
	505083 - N.C. DA RIC.DA FARMACIE PRIVATE CONVENZIONATE	-1.325
<b>PDA300</b>	<b>D.VII.2) Debiti verso altri fornitori</b>	<b>43.208.112</b>
	2305002 - DEBITI V/FORNITORI DA CASSA ECONOM	209
	2305004 - DEBITI V/STRUTTURE AREA SIMAP	86.343
	2305005 - DEBITI V/STRUTTURE AREA SERT	319.820
	2305007 - DEBITI V/STABILIMENTI TERMALI	1.267.804
	2305008 - DEBITI V/ASSISTENZE PUBBLICHE	846.919
	2305009 - DEBITI V/ALTRE ASSOCIAZIONI NO PROFIT	2.887.617
	2305010 - DEBITI V/FORNITORI PROTESICA E INTEGRATIVA	1.800.831
	2305011 - DEBITI V/ISTITUTI DI RIABILITAZIONE	1.554.470
	2305012 - DEBITI VS. FORNITORI GENERICI PRIVATI PER ACQ. BENI E SERVIZI	6.275.868
	2305013 - DEBITI V/CASE DI RIPOSO E RSA PRIVATE	481.596
	2305014 - DEBITI VS. FORNITORI GENERICI PER ACQ. BENI STRUMENTALI	2.767.107
	2305015 - DEBITI PER UTENZE DIVERSE	128.670
	2305016 - DEBITI PER SERVIZIO DI RISCALDAMENTO	-8.429
	2305017 - DEBITI PER SERVIZIO DI MENSA	275.267
	2305018 - DEBITI PER SERVIZIO DI LAVANDERIA IN APPALTO	236.443
	2305019 - DEBITI PER SERVIZIO DI PULIZIA	766.079
	2305020 - DEBITI PER SERVIZIO TRASPORTO MERCI	0
	2305021 - DEBITI PER SERV INFORMATICI DIVERSI	161.705
	2305025 - DEBITI PER ASSICURAZIONI	7.208
	2305027 - DEBITI PER FITTI PASSIVI E CANONI	712
	2305030 - DEBITI V/CONSULENTI E PROFESSIONISTI	61.426
	2305045 - SOCIALE: DEBITI V/DIVERSI DA LIQUID	0
	2305046 - SOCIALE: DEBITI PER ASSISTIDIVDA LIQ	0
	2305095 - FATTURE DA RICEVERE PER ACQ. BENI E SERVIZI	21.881.743
	2305096 - FATTURE DA RICEVERE PER ACQ. BENI STRUMENTALI	1.979.530
	2308025 - GESTSOC DEBITI DIVERSI PER RIT AL PERSONALE	0
	2309005 - DIVERSI C/RITENUTE FACOLTATIVE AL PERSONALE	-2.085
	2309006 - DIVERSI PER RITENUTE SINDACALI	0
	2309029 - DEBITI V/DIVERSI PER RITENUTE CONVEZIONALI	0
	2309045 - FATT. DA RIC. PER RIT. SINDACALI	8.762
	2309066 - GEST SOC DEBITI PER PRESTITI SULL'ONORE	0
	2310001 - DEBITI V/GESTIONE SOCIALE	0
	2310005 - DEBITI V/GESTIONE SANITARIA CORRENTE	0
	2310020 - SOCIALE: DEBITI V/DISTRETTO PARMA	482.599
	2310023 - SOCIALE: DEBITI V/DISTRETTO FIDENZA	0
	505070 - NOTE DI CREDITO DA RICEVERE PER ACQ. BENI E SERVIZI	-1.030.039
	505071 - NOTE DI CREDITO DA RICEVERE PER ACQ. BENI STRUMENTALI	-30.063
	505079 - N.C. DA RIC. PER RIT. SINDACALI	0
<b>PDA310</b>	<b>D.VIII) DEBITI V/ISTITUTO TESORIERE</b>	<b>9.639.159</b>

STATO PATRIMONIALE GESTIONE SANITARIA (Decreto del Ministero della Salute n. 144 del 15 giugno 2012)		Anno 2015 unità di euro
	2306001 - ISTITUTO TESORIERE C/ANTICIPAZIONI	9.639.159
	2306002 - ISTITUTO TESORIERE DEBITI DIVERSI	0
	2306011 - ISTITUTO TESORIERE C/UTILIZZO ANTICIPAZ	0
<b>PDA320</b>	<b>D.IX) DEBITI TRIBUTARI</b>	<b>6.719.479</b>
	2307001 - ERARIO C/DEBITI TRIBUTARI	81.392
	2307002 - IRES C/IMPOSTE DELL'ESERCIZIO	0
	2307003 - ERARIO C/RITENUTE SU REDDITI DI LAVORO DIPENDENTE	3.711.264
	2307004 - ERARIO C/RITENUTE SUI REDDITI LAVORO AUTONOMO	52.243
	2307005 - ERARIO C/RITENUTE REDDITI ASSIMILATI E DI TERZI	18.549
	2307006 - ERARIO C/RITENUTE SU CONTRIBUTI ALLE IMPRESE REG E PROV	280
	2307007 - IVA CVENDITE	0
	2307008 - DEBITI PER ICI - IMU - TASI	0
	2307009 - ERARIO C/IVA SPLIT PAYEMENT	1.169.272
	2307010 - ERARIO C/IVA	0
	2307013 - FATTURE DA RICEVERE DA ERARIO	6.388
	2308008 - ERARIO C/IRAP	1.365.482
	2308010 - DEBITI PER IRAP SU ARRETRATI	314.608
	504013 - NOTE DI CREDITO DA RIC. DA ERARIO	0
<b>PDA330</b>	<b>D.X) DEBITI V/STITUTI PREVIDENZIALI, ASSISTENZIALI E SICUREZZA SOCIALE</b>	<b>3.947.490</b>
	2308001 - INPDAP C/CONTRIBUTI	1.220.935
	2308002 - INPS C/CONTRIBUTI	11.952
	2308003 - ENPAM C/CONTRIBUTI	2.621.638
	2308004 - ENPAF C/CONTRIBUTI	0
	2308005 - ENPAP C/CONTRIBUTI	0
	2308006 - INPDAP C/RICONGIUNZIONI	0
	2308007 - INAIL C/CONTRIBUTI	0
	2308009 - ENPAV C/CONTRIBUTI	3.651
	505084 - NOTE DI CREDITO DA RICEVERE PER ENPAV	0
	2308011 - FDR PER ENPAV	51.222
	2308015 - ISTITUTI PREVIDENZIALI C/PARTITE DIVERSE	38.092
	2308016 - DEBITI VERSO ALTRI ISTITUTI DI PREVIDENZA	0
<b>PDA340</b>	<b>D.XI) DEBITI V/ALTRI</b>	<b>14.606.462</b>
<b>PDA350</b>	<b>D.XI.1) Debiti v/altri finanziatori</b>	
<b>PDA360</b>	<b>D.XI.2) Debiti v/dipendenti</b>	<b>4.125.606</b>
	2309002 - DEBITI V/PERSONALE C/RETRIBUZIONE	880.260
	2309003 - DEBITI VS. PERSONALE PER FONDI CONTRATTUALI	3.245.346
	2309004 - PERSONALE C/COMPENSI PER LIBERA PROFESSIONE	0
	2309014 - DEBITI VS. PERSONALE DIPENDENTE PER CONSULENZE	0
	2901006 - FONDO IND DIVERSE PERSONALE DIPENDENTE	0
<b>PDA370</b>	<b>D.XI.3) Debiti v/gestioni liquidatorie</b>	<b>0</b>
	2310002 - DEBITI V/GESTIONE SANITARIA STRALCIO	0
<b>PDA380</b>	<b>D.XI.4) Altri debiti diversi</b>	<b>10.480.856</b>
	2303010 - DEBITI V/AMMINISTRAZIONE PROVINCIALE PR	0
	2303043 - DEBITI VS. AMMINISTRAZIONI PUBBLICHE REGIONALI	2.244.081
	2303044 - FATTURE DA RICEVERE DA AMMINISTRAZIONI PUBBLICHE REGIONALI	1.681.497
	2303045 - DEBITI VS. AMMINISTRAZIONI PUBBLICHE EXTRAREGIONE	12.859
	2303046 - FATTURE DA RICEVERE DA AMMINISTRAZIONI PUBBLICHE EXTRAREGIONE	92.345
	2303051 - DEBITI VS. AMM.NI PUBBL.REG.LI PER FRNA	2.954.706
	2303052 - FATTURE DA RICEVERE DA AMM.NI PUBBL. REG.LI PER FRNA	821.284
	2303053 - DEBITI VS. AMM.NI PUBBL. EXTRAREG.PER FRNA	0
	2303054 - FATTURE DA RICEVERE DA AMM.NI PUBBL. EXTRAREG.PER FRNA	0
	2309001 - DEBITI V/ORGANI ISTITUZIONALI PER COMPENSI E ONERI	54
	2309035 - DEBITI V/ASSISTITI PER TRASFERIMENTI	67.272
	2309036 - DEBITI V/BENEFICIARI LEGGE 210/1992	1.462.197
	2309037 - FATTURE DA RIC.PER DEBITI VS. ALTRI SOGGETTI	682.054
	2309051 - ANTICIPI DA CLIENTI	514.332
	2309060 - ANTICIPI DA CLIENTI L. 432/98	3.813
	2309070 - DEBITI DIVERSI DA DEPOSITI CAUZIONALI	15.042
	502018 - NOTE DI CRED. DA RICEVERE DA AMM.NI PUBBL. REG.LI PER FRNA	-2.055
	502019 - NOTE DI CRED. DA RICEVERE DA AMM.NI PUBBL. EXTRAREG.PER FRNA	0
	502036 - NOTE DI CREDITO DA RICEVERE DA AMMINISTRAZIONI PUBBLICHE REGIONALI	-72.576
	502037 - NOTE DI CREDITO DA RICEVERE DA AMMINISTRAZIONI PUBBLICHE EXTRAREGIONE	-4
	505072 - NOTE DI CREDITO DA RIC. DA ALTRI SOGGETTI	-6.046
<b>PEZ999</b>	<b>E) RATEI E RISCONTI PASSIVI</b>	<b>128.801</b>
<b>PEA000</b>	<b>E.I) RATEI PASSIVI</b>	<b>0</b>
<b>PEA010</b>	<b>E.I.1) Ratei passivi</b>	<b>0</b>
	2401001 - RATEI PASSIVI	0
<b>PEA020</b>	<b>E.I.2) Ratei passivi v/Aziende sanitarie pubbliche della Regione</b>	
<b>PEA030</b>	<b>E.II) RISCONTI PASSIVI</b>	<b>128.801</b>
<b>PEA040</b>	<b>E.II.1) Risconti passivi</b>	<b>128.801</b>
	2402010 - RISCONTI PASSIVI	128.801

<b>STATO PATRIMONIALE GESTIONE SANITARIA</b> (Decreto del Ministero della Salute n. 144 del 15 giugno 2012)		Anno 2015 unità di euro
<b>PEA050</b>	<b>E.II.2) Risconti passivi v/Aziende sanitarie pubbliche della Regione</b>	0

<b>TOTALE PASSIVO</b>	<b>264.348.987</b>
-----------------------	--------------------

<b>PFZ999</b>	<b>F) CONTI D'ORDINE</b>	<b>23.051.628</b>
<b>PFA000</b>	<b>F.I) CANONI DI LEASING ANCORA DA PAGARE</b>	<b>0</b>
	3601010 - CEDENTI BENI IN LEASING ANCORA DA PAGARE	0
<b>PFA010</b>	<b>F.II) DEPOSITI CAUZIONALI</b>	<b>0</b>
<b>PFA020</b>	<b>F.III) BENI IN COMODATO</b>	<b>14.282.819</b>
	3602060 - DEPOSITANTI BENI DI TERZI IN COMODATO E SERVICE	14.282.819
<b>PFA030</b>	<b>F.IV) ALTRI CONTI D'ORDINE</b>	<b>8.768.809</b>
	3602002 - CONTRIBUTI C/CAPITALE SU FUTURI STATI DI AVANZAMENTO	0
	3602020 - FIDEIUSSIONI A TERZI SU FITTI PASSIVI	23.906
	3602040 - TERZI C/FIDEIUSSIONI A GARANZIA OBBLIGAZIONI CONTRATTUALI	100.700
	3602080 - DEPOSITARI BENI DELL'AZIENDA PRESSO TERZI	802.068
	3602091 - GARANZIE RICEVUTE DA TERZI	7.842.135



Codici Ministeriali	CONTO ECONOMICO GESTIONE SANITARIA (Decreto del Ministero della Salute n.144 del 15 giugno 2012)	Anno 2015 migliaia di euro	Anno 2014 migliaia di euro
AA0000	<b>A) Valore della produzione</b>		
AA0010	<b>A.1) Contributi in c/esercizio</b>	750.842	747.122
AA0020	<b>A.1.A) Contributi da Regione o Prov. Aut. per quota F.S. regionale</b>	724.363	726.279
AA0030	A.1.A.1) da Regione o Prov. Aut. per quota F.S. regionale indistinto	715.540	722.297
AA0040	A.1.A.2) da Regione o Prov. Aut. per quota F.S. regionale vincolato	8.823	3.982
AA0050	<b>A.1.B) Contributi c/esercizio (extra fondo)</b>	26.010	20.505
AA0060	<b>A.1.B.1) da Regione o Prov. Aut. (extra fondo)</b>	12.042	12.488
AA0070	A.1.B.1.1) Contributi da Regione o Prov. Aut. (extra fondo) vincolati	11.994	12.298
AA0080	A.1.B.1.2) Contributi da Regione o Prov. Aut. (extra fondo) - Risorse aggiuntive da bilancio regionale a titolo di copertura LEA	0	0
AA0090	A.1.B.1.3) Contributi da Regione o Prov. Aut. (extra fondo) - Risorse aggiuntive da bilancio regionale a titolo di copertura extra LEA	48	190
AA0100	A.1.B.1.4) Contributi da Regione o Prov. Aut. (extra fondo) - Altro	0	0
AA0110	<b>A.1.B.2) Contributi da Aziende sanitarie pubbliche della Regione o Prov. Aut. (extra fondo)</b>	2.750	908
AA0120	A.1.B.2.1) Contributi da Aziende sanitarie pubbliche della Regione o Prov. Aut. (extra fondo) vincolati	2.750	908
AA0130	A.1.B.2.2) Contributi da Aziende sanitarie pubbliche della Regione o Prov. Aut. (extra fondo) altro	0	0
AA0140	<b>A.1.B.3) Contributi da altri soggetti pubblici (extra fondo)</b>	11.218	7.109
AA0150	A.1.B.3.1) Contributi da altri soggetti pubblici (extra fondo) vincolati	569	69
AA0160	A.1.B.3.2) Contributi da altri soggetti pubblici (extra fondo) L. 210/92	7.153	4.389
AA0170	A.1.B.3.3) Contributi da altri soggetti pubblici (extra fondo) altro	3.496	2.651
AA0180	<b>A.1.C) Contributi c/esercizio per ricerca</b>	231	68
AA0190	A.1.C.1) Contributi da Ministero della Salute per ricerca corrente	0	0
AA0200	A.1.C.2) Contributi da Ministero della Salute per ricerca finalizzata	0	0
AA0210	A.1.C.3) Contributi da Regione ed altri soggetti pubblici per ricerca	231	68
AA0220	A.1.C.4) Contributi da privati per ricerca	0	0
AA0230	<b>A.1.D) Contributi c/esercizio da privati</b>	238	270
AA0240	<b>A.2) Rettifica contributi c/esercizio per destinazione ad investimenti</b>	-8.591	-14.681
AA0250	A.2.A) Rettifica contributi in c/esercizio per destinazione ad investimenti - da Regione o Prov. Aut. per quota F.S. regionale	-8.591	-14.681
AA0260	A.2.B) Rettifica contributi in c/esercizio per destinazione ad investimenti - altri contributi	0	0
AA0270	<b>A.3) Utilizzo fondi per quote inutilizzate contributi vincolati di esercizi precedenti</b>	3.128	3.631
AA0280	A.3.A) Utilizzo fondi per quote inutilizzate contributi di esercizi precedenti da Regione o Prov. Aut. per quota F.S. regionale vincolato	18	93
AA0290	A.3.B) Utilizzo fondi per quote inutilizzate contributi di esercizi precedenti da soggetti pubblici (extra fondo) vincolati	2.912	3.381
AA0300	A.3.C) Utilizzo fondi per quote inutilizzate contributi di esercizi precedenti per ricerca	51	118
AA0310	A.3.D) Utilizzo fondi per quote inutilizzate contributi vincolati di esercizi precedenti da privati	147	39
AA0320	<b>A.4) Ricavi per prestazioni sanitarie e sociosanitarie a rilevanza sanitaria</b>	51.789	52.659
AA0330	A.4.A) Ricavi per prestazioni sanitarie e sociosanitarie a rilevanza sanitaria erogate a soggetti pubblici	13.388	15.768
AA0340	A.4.A.1) Ricavi per prestaz. sanitarie e sociosanitarie a rilevanza sanitaria erogate ad Aziende sanitarie pubbliche della Regione	6.286	6.274
AA0350	A.4.A.1.1) Prestazioni di ricovero	3.679	3.679
AA0360	A.4.A.1.2) Prestazioni di specialistica ambulatoriale	1.040	1.049
AA0370	A.4.A.1.3) Prestazioni di psichiatria residenziale e semiresidenziale	0	0
AA0380	A.4.A.1.4) Prestazioni di File F	622	489
AA0390	A.4.A.1.5) Prestazioni servizi MMG, PLS, Contin. assistenziale	117	118
AA0400	A.4.A.1.6) Prestazioni servizi farmaceutica convenzionata	328	346
AA0410	A.4.A.1.7) Prestazioni termali	0	0
AA0420	A.4.A.1.8) Prestazioni trasporto ambulanze ed elisoccorso	1	0
AA0430	A.4.A.1.9) Altre prestazioni sanitarie e socio-sanitarie a rilevanza sanitaria	499	593
AA0440	A.4.A.2) Ricavi per prestaz. sanitarie e sociosanitarie a rilevanza sanitaria erogate ad altri soggetti pubblici	1.405	702
AA0450	A.4.A.3) Ricavi per prestaz. sanitarie e sociosanitarie a rilevanza sanitaria erogate a soggetti pubblici Extraregione	5.697	8.792
AA0460	A.4.A.3.1) Prestazioni di ricovero	2.253	5.259
AA0470	A.4.A.3.2) Prestazioni ambulatoriali	720	723
AA0480	A.4.A.3.3) Prestazioni di psichiatria non soggetta a compensazione (resid. e semiresid.)	0	0
AA0490	A.4.A.3.4) Prestazioni di File F	537	537
AA0500	A.4.A.3.5) Prestazioni servizi MMG, PLS, Contin. assistenziale Extraregione	489	489
AA0510	A.4.A.3.6) Prestazioni servizi farmaceutica convenzionata Extraregione	699	700
AA0520	A.4.A.3.7) Prestazioni termali Extraregione	0	0
AA0530	A.4.A.3.8) Prestazioni trasporto ambulanze ed elisoccorso Extraregione	189	189
AA0540	A.4.A.3.9) Altre prestazioni sanitarie e sociosanitarie a rilevanza sanitaria Extraregione	0	0
AA0550	A.4.A.3.10) Ricavi per cessione di emocomponenti e cellule staminali Extraregione	0	0
AA0560	A.4.A.3.11) Ricavi per differenziale tariffe TUC	0	0
AA0570	A.4.A.3.12) Altre prestazioni sanitarie e sociosanitarie a rilevanza sanitaria non soggette a compensazione Extraregione	103	10
AA0580	A.4.A.3.12.A) Prestazioni di assistenza riabilitativa non soggette a compensazione Extraregione	0	0
AA0590	A.4.A.3.12.B) Altre prestazioni sanitarie e socio-sanitarie a rilevanza sanitaria non soggette a compensazione Extraregione	103	10
AA0600	A.4.A.3.13) Altre prestazioni sanitarie a rilevanza sanitaria - Mobilità attiva Internazionale	707	865

Codici Ministeriali	CONTO ECONOMICO GESTIONE SANITARIA (Decreto del Ministero della Salute n.144 del 15 giugno 2012)	Anno 2015 migliaia di euro	Anno 2014 migliaia di euro
AA0610	A.4.B) Ricavi per prestazioni sanitarie e sociosanitarie a rilevanza sanitaria erogate da privati v/residenti Extraregione in compensazione (mobilità attiva)	31.897	29.985
AA0620	A.4.B.1) Prestazioni di ricovero da priv. Extraregione in compensazione (mobilità attiva)	27.846	25.757
AA0630	A.4.B.2) Prestazioni ambulatoriali da priv. Extraregione in compensazione (mobilità attiva)	683	541
AA0640	A.4.B.3) Prestazioni di File F da priv. Extraregione in compensazione (mobilità attiva)	0	0
AA0650	A.4.B.4) Altre prestazioni sanitarie e sociosanitarie a rilevanza sanitaria erogate da privati v/residenti Extraregione in compensazione (mobilità attiva)	3.368	3.687
AA0660	A.4.C) Ricavi per prestazioni sanitarie e sociosanitarie a rilevanza sanitaria erogate a privati	3.745	4.088
AA0670	A.4.D) Ricavi per prestazioni sanitarie erogate in regime di intramoenia	2.759	2.818
AA0680	A.4.D.1) Ricavi per prestazioni sanitarie intramoenia - Area ospedaliera	283	390
AA0690	A.4.D.2) Ricavi per prestazioni sanitarie intramoenia - Area specialistica	2.421	2.402
AA0700	A.4.D.3) Ricavi per prestazioni sanitarie intramoenia - Area sanità pubblica	55	26
AA0710	A.4.D.4) Ricavi per prestazioni sanitarie intramoenia - Consulenze (ex art. 55 c.1 lett. c), d) ed ex art. 57-58)	0	0
AA0720	A.4.D.5) Ricavi per prestazioni sanitarie intramoenia - Consulenze (ex art. 55 c.1 lett. c), d) ed ex art. 57-58) (Azienda sanitaria pubbliche della Regione)	0	0
AA0730	A.4.D.6) Ricavi per prestazioni sanitarie intramoenia - Altro	0	0
AA0740	A.4.D.7) Ricavi per prestazioni sanitarie intramoenia - Altro (Aziende sanitarie pubbliche della Regione)	0	0
AA0750	A.5) Concorsi, recuperi e rimborsi	5.161	3.950
AA0760	A.5.A) Rimborsi assicurativi	34	99
AA0770	A.5.B) Concorsi, recuperi e rimborsi da Regione	0	0
AA0780	A.5.B.1) Rimborso degli oneri stipendiali del personale dell'azienda in posizione di comando presso la Regione	0	0
AA0790	A.5.B.2) Altri concorsi, recuperi e rimborsi da parte della Regione	0	0
AA0800	A.5.C) Concorsi, recuperi e rimborsi da Aziende sanitarie pubbliche della Regione	3.104	1.710
AA0810	A.5.C.1) Rimborso degli oneri stipendiali del personale dipendente dell'azienda in posizione di comando presso Aziende sanitarie pubbliche della Regione	203	92
AA0820	A.5.C.2) Rimborsi per acquisto beni da parte di Aziende sanitarie pubbliche della Regione	1	3
AA0830	A.5.C.3) Altri concorsi, recuperi e rimborsi da parte di Aziende sanitarie pubbliche della Regione	2.900	1.615
AA0840	A.5.D) Concorsi, recuperi e rimborsi da altri soggetti pubblici	1.128	1.274
AA0850	A.5.D.1) Rimborso degli oneri stipendiali del personale dipendente dell'azienda in posizione di comando presso altri soggetti pubblici	316	392
AA0860	A.5.D.2) Rimborsi per acquisto beni da parte di altri soggetti pubblici	82	71
AA0870	A.5.D.3) Altri concorsi, recuperi e rimborsi da parte di altri soggetti pubblici	730	811
AA0880	A.5.E) Concorsi, recuperi e rimborsi da privati	895	867
AA0890	A.5.E.1) Rimborso da aziende farmaceutiche per Pay back	0	0
AA0900	A.5.E.1.1) Pay-back per il superamento del tetto della spesa farmaceutica territoriale	0	0
AA0910	A.5.E.1.2) Pay-back per superamento del tetto della spesa farmaceutica ospedaliera	0	0
AA0920	A.5.E.1.3) Ulteriore Pay-back	0	0
AA0930	A.5.E.2) Altri concorsi, recuperi e rimborsi da privati	895	867
AA0940	A.6) Compartecipazione alla spesa per prestazioni sanitarie (Ticket)	9.267	9.319
AA0960	A.6.A) Compartecipazione alla spesa per prestazioni sanitarie - Ticket sulle prestazioni di specialistica ambulatoriale	9.154	9.204
AA0960	A.6.B) Compartecipazione alla spesa per prestazioni sanitarie - Ticket sul pronto soccorso	113	115
AA0970	A.6.C) Compartecipazione alla spesa per prestazioni sanitarie (Ticket) - Altro	0	0
AA0980	A.7) Quota contributi c/capitale Imputata all'esercizio	7.835	7.091
AA0990	A.7.A) Quota imputata all'esercizio dei finanziamenti per investimenti dallo Stato	1.322	1.536
AA1000	A.7.B) Quota imputata all'esercizio dei finanziamenti per investimenti da Regione	184	207
AA1010	A.7.C) Quota imputata all'esercizio dei finanziamenti per beni di prima dotazione	1.911	1.916
AA1020	A.7.D) Quota imputata all'esercizio dei contributi in c/ esercizio FSR destinati ad investimenti	3.436	2.409
AA1030	A.7.E) Quota imputata all'esercizio degli altri contributi in c/ esercizio destinati ad investimenti	143	99
AA1040	A.7.F) Quota imputata all'esercizio di altre poste del patrimonio netto	839	924
AA1050	A.8) Incrementi delle immobilizzazioni per lavori Interni	0	0
AA1060	A.9) Altri ricavi e proventi	241	282
AA1070	A.9.A) Ricavi per prestazioni non sanitarie	43	46
AA1080	A.9.B) Fitti attivi ed altri proventi da attività immobiliari	174	159
AA1090	A.9.C) Altri proventi diversi	24	77
AZ9999	Totale valore della produzione (A)	819.672	809.373
BA0000	B) Costi della produzione		
BA0010	B.1) Acquisti di beni	55.568	43.678
BA0020	B.1.A) Acquisti di beni sanitari	54.015	42.031
BA0030	B.1.A.1) Prodotti farmaceutici ed emoderivati	4.332	15.268
BA0040	B.1.A.1.1) Medicinali con AIC, ad eccezione di vaccini ed emoderivati di produzione regionale	4.287	15.114
BA0050	B.1.A.1.2) Medicinali senza AIC	45	152
BA0060	B.1.A.1.3) Emoderivati di produzione regionale	0	0
BA0070	B.1.A.2) Sangue ed emocomponenti	866	969
BA0080	B.1.A.2.1) da pubblico (Aziende sanitarie pubbliche della Regione) - Mobilità intraregionale	866	969
BA0090	B.1.A.2.2) da pubblico (Aziende sanitarie pubbliche extra Regione) - Mobilità extraregionale	0	0
BA0100	B.1.A.2.3) da altri soggetti	0	0
BA0210	B.1.A.3) Dispositivi medici	4.120	6.318
BA0220	B.1.A.3.1) Dispositivi medici	3.461	5.641

Codici Ministeriali	CONTO ECONOMICO GESTIONE SANITARIA (Decreto del Ministero della Salute n.144 del 15 giugno 2012)	Anno 2015 migliaia di euro	Anno 2014 migliaia di euro
BA0230	B.1.A.3.2) Dispositivi medici impiantabili attivi	396	395
BA0240	B.1.A.3.3) Dispositivi medico diagnostici in vitro (IVD)	263	282
BA0250	B.1.A.4) Prodotti dietetici	40	103
BA0260	B.1.A.5) Materiali per la profilassi (vaccini)	446	1.097
BA0270	B.1.A.6) Prodotti chimici	3	4
BA0280	B.1.A.7) Materiali e prodotti per uso veterinario	21	23
BA0290	B.1.A.8) Altri beni e prodotti sanitari	100	142
BA0300	B.1.A.9) Beni e prodotti sanitari da Aziende sanitarie pubbliche della Regione	44.087	18.109
BA0310	B.1.B) Acquisti di beni non sanitari	1.553	1.647
BA0320	B.1.B.1) Prodotti alimentari	6	5
BA0330	B.1.B.2) Materiali di guardaroba, di pulizia e di convivenza in genere	354	390
BA0340	B.1.B.3) Combustibili, carburanti e lubrificanti	307	332
BA0350	B.1.B.4) Supporti informatici e cancelleria	531	564
BA0360	B.1.B.5) Materiale per la manutenzione	24	24
BA0370	B.1.B.6) Altri beni e prodotti non sanitari	331	332
BA0380	B.1.B.7) Beni e prodotti non sanitari da Aziende sanitarie pubbliche della Regione	0	0
BA0390	B.2) Acquisti di servizi	610.109	603.907
BA0400	B.2.A) Acquisti servizi sanitari	583.146	575.438
BA0410	B.2.A.1) Acquisti servizi sanitari per medicina di base	54.632	56.017
BA0420	B.2.A.1.1) - da convenzione	54.392	54.780
BA0430	B.2.A.1.1.A) Costi per assistenza MMG	40.497	41.047
BA0440	B.2.A.1.1.B) Costi per assistenza PLS	8.668	8.657
BA0450	B.2.A.1.1.C) Costi per assistenza Continuità assistenziale	3.238	3.237
BA0460	B.2.A.1.1.D) Altro (medicina dei servizi, psicologi, medici 118, ecc)	1.989	1.839
BA0470	B.2.A.1.2) - da pubblico (Aziende sanitarie pubbliche della Regione) - Mobilità intraregionale	103	100
BA0480	B.2.A.1.3) - da pubblico (Aziende sanitarie pubbliche Extraregione) - Mobilità extraregionale	137	137
BA0490	B.2.A.2) Acquisti servizi sanitari per farmaceutica	49.137	50.474
BA0500	B.2.A.2.1) - da convenzione	48.324	49.651
BA0510	B.2.A.2.2) - da pubblico (Aziende sanitarie pubbliche della Regione)- Mobilità intraregionale	386	386
BA0520	B.2.A.2.3) - da pubblico (Extraregione)	427	427
BA0530	B.2.A.3) Acquisti servizi sanitari per assistenza specialistica ambulatoriale	70.331	63.798
BA0540	B.2.A.3.1) - da pubblico (Aziende sanitarie pubbliche della Regione)	47.167	41.323
BA0550	B.2.A.3.2) - da pubblico (altri soggetti pubbl. della Regione)	0	0
BA0560	B.2.A.3.3) - da pubblico (Extraregione)	4.559	4.541
BA0570	B.2.A.3.4) - da privato - Medici SUMAI	5.287	5.445
BA0580	B.2.A.3.5) - da privato	12.635	11.948
BA0590	B.2.A.3.5.A) Servizi sanitari per assistenza specialistica da IRCCS privati e Policlinici privati	0	0
BA0600	B.2.A.3.5.B) Servizi sanitari per assistenza specialistica da Ospedali Classificati privati	0	0
BA0610	B.2.A.3.5.C) Servizi sanitari per assistenza specialistica da Case di Cura private	4.737	4.539
BA0620	B.2.A.3.5.D) Servizi sanitari per assistenza specialistica da altri privati	7.898	7.409
BA0630	B.2.A.3.6) - da privato per cittadini non residenti - Extraregione (mobilità attiva in compensazione)	683	541
BA0640	B.2.A.4) Acquisti servizi sanitari per assistenza riabilitativa	5.053	5.136
BA0650	B.2.A.4.1) - da pubblico (Aziende sanitarie pubbliche della Regione)	0	0
BA0660	B.2.A.4.2) - da pubblico (altri soggetti pubbl. della Regione)	0	0
BA0670	B.2.A.4.3) - da pubblico (Extraregione) non soggetti a compensazione	0	0
BA0680	B.2.A.4.4) - da privato (intraregionale)	4.904	5.084
BA0690	B.2.A.4.5) - da privato (extraregionale)	149	72
BA0700	B.2.A.5) Acquisti servizi sanitari per assistenza integrativa	1.652	1.548
BA0710	B.2.A.5.1) - da pubblico (Aziende sanitarie pubbliche della Regione)	1	1
BA0720	B.2.A.5.2) - da pubblico (altri soggetti pubbl. della Regione)	16	18
BA0730	B.2.A.5.3) - da pubblico (Extraregione)	0	0
BA0740	B.2.A.5.4) - da privato	1.635	1.529
BA0750	B.2.A.6) Acquisti servizi sanitari per assistenza protesica	10.745	10.358
BA0760	B.2.A.6.1) - da pubblico (Aziende sanitarie pubbliche della Regione)	0	1
BA0770	B.2.A.6.2) - da pubblico (altri soggetti pubbl. della Regione)	46	84
BA0780	B.2.A.6.3) - da pubblico (Extraregione)	0	0
BA0790	B.2.A.6.4) - da privato	10.699	10.273
BA0800	B.2.A.7) Acquisti servizi sanitari per assistenza ospedaliera	262.737	261.213
BA0810	B.2.A.7.1) - da pubblico (Aziende sanitarie pubbliche della Regione)	177.073	176.782
BA0820	B.2.A.7.2) - da pubblico (altri soggetti pubbl. della Regione)	0	0
BA0830	B.2.A.7.3) - da pubblico (Extraregione)	18.804	19.224
BA0840	B.2.A.7.4) - da privato	39.014	39.450
BA0850	B.2.A.7.4.A) Servizi sanitari per assistenza ospedaliera da IRCCS privati e Policlinici privati	0	0
BA0860	B.2.A.7.4.B) Servizi sanitari per assistenza ospedaliera da Ospedali Classificati privati	0	0
BA0870	B.2.A.7.4.C) Servizi sanitari per assistenza ospedaliera da Case di Cura private	38.591	39.130
BA0880	B.2.A.7.4.D) Servizi sanitari per assistenza ospedaliera da altri privati	423	320
BA0890	B.2.A.7.5) - da privato per cittadini non residenti - Extraregione (mobilità attiva in compensazione)	27.846	25.757
BA0900	B.2.A.8) Acquisto prestazioni di psichiatria residenziale e semiresidenziale	6.334	5.692
BA0910	B.2.A.8.1) - da pubblico (Aziende sanitarie pubbliche della Regione)	0	0
BA0920	B.2.A.8.2) - da pubblico (altri soggetti pubbl. della Regione)	228	227
BA0930	B.2.A.8.3) - da pubblico (Extraregione) - non soggette a compensazione	0	24

Codici Ministeriali	CONTO ECONOMICO GESTIONE SANITARIA (Decreto del Ministero della Salute n.144 del 15 giugno 2012)	Anno 2015 migliaia di euro	Anno 2014 migliaia di euro
BA0940	B.2.A.8.4) - da privato (intra-regionale)	5.628	4.870
BA0950	B.2.A.8.5) - da privato (extra-regionale)	478	571
BA0960	B.2.A.9) Acquisto prestazioni di distribuzione farmaci File F	23.890	26.065
BA0970	B.2.A.9.1) - da pubblico (Aziende sanitarie pubbliche della Regione) - Mobilità intra-regionale	21.611	23.863
BA0980	B.2.A.9.2) - da pubblico (altri soggetti pubbl. della Regione)	16	11
BA0990	B.2.A.9.3) - da pubblico (Extra-regione)	2.019	2.019
BA1000	B.2.A.9.4) - da privato (intra-regionale)	244	172
BA1010	B.2.A.9.5) - da privato (extra-regionale)	0	0
BA1020	B.2.A.9.6) - da privato per cittadini non residenti - Extra-regione (mobilità attiva in compensazione)	0	0
BA1030	B.2.A.10) Acquisto prestazioni termali in convenzione	5.813	6.186
BA1040	B.2.A.10.1) - da pubblico (Aziende sanitarie pubbliche della Regione) - Mobilità intra-regionale	0	0
BA1050	B.2.A.10.2) - da pubblico (altri soggetti pubbl. della Regione)	0	0
BA1060	B.2.A.10.3) - da pubblico (Extra-regione)	105	105
BA1070	B.2.A.10.4) - da privato	2.340	2.394
BA1080	B.2.A.10.5) - da privato per cittadini non residenti - Extra-regione (mobilità attiva in compensazione)	3.368	3.687
BA1090	B.2.A.11) Acquisto prestazioni di trasporto sanitario	7.410	7.540
BA1100	B.2.A.11.1) - da pubblico (Aziende sanitarie pubbliche della Regione) - Mobilità intra-regionale	1.855	1.852
BA1110	B.2.A.11.2) - da pubblico (altri soggetti pubbl. della Regione)	0	0
BA1120	B.2.A.11.3) - da pubblico (Extra-regione)	266	266
BA1130	B.2.A.11.4) - da privato	5.289	5.422
BA1140	B.2.A.12) Acquisto prestazioni Socio-Sanitarie a rilevanza sanitaria	60.863	60.034
BA1150	B.2.A.12.1) - da pubblico (Aziende sanitarie pubbliche della Regione) - Mobilità intra-regionale	1.268	1.429
BA1160	B.2.A.12.2) - da pubblico (altri soggetti pubblici della Regione)	32.223	32.344
BA1170	B.2.A.12.3) - da pubblico (Extra-regione) non soggette a compensazione	0	0
BA1180	B.2.A.12.4) - da privato (intra-regionale)	27.083	25.984
BA1190	B.2.A.12.5) - da privato (extra-regionale)	289	297
BA1200	B.2.A.13) Compartecipazione al personale per att. libero-prof. (intra-regione)	2.016	2.117
BA1210	B.2.A.13.1) Compartecipazione al personale per att. libero professionale intra-regione - Area ospedaliera	231	268
BA1220	B.2.A.13.2) Compartecipazione al personale per att. libero professionale intra-regione - Area specialistica	1.765	1.823
BA1230	B.2.A.13.3) Compartecipazione al personale per att. libero professionale intra-regione - Area sanità pubblica	20	6
BA1240	B.2.A.13.4) Compartecipazione al personale per att. libero professionale intra-regione - Consulenze (ex art. 55 c.1 lett. c, d) ed ex Art. 57-58)	0	0
BA1250	B.2.A.13.5) Compartecipazione al personale per att. libero professionale intra-regione - Consulenze (ex art. 55 c.1 lett. c, d) ed ex Art. 57-58) (Aziende sanitarie pubbliche della Regione)	0	0
BA1260	B.2.A.13.6) Compartecipazione al personale per att. libero professionale intra-regione - Altro	0	0
BA1270	B.2.A.13.7) Compartecipazione al personale per att. libero professionale intra-regione - Altro (Aziende sanitarie pubbliche della Regione)	0	0
BA1280	B.2.A.14) Rimborsi, assegni e contributi sanitari	12.466	10.017
BA1290	B.2.A.14.1) Contributi ad associazioni di volontariato	129	96
BA1300	B.2.A.14.2) Rimborsi per cure all'estero	78	65
BA1310	B.2.A.14.3) Contributi a società partecipate e/o enti dipendenti della Regione	0	0
BA1320	B.2.A.14.4) Contributo Legge 210/92	7.153	4.389
BA1330	B.2.A.14.5) Altri rimborsi, assegni e contributi	5.076	5.398
BA1340	B.2.A.14.6) Rimborsi, assegni e contributi v/Aziende sanitarie pubbliche della Regione	30	69
BA1350	B.2.A.15) Consulenze, Collaborazioni, Interinali e altre prestazioni di lavoro sanitarie e sociosanitarie	4.006	4.066
BA1360	B.2.A.15.1) Consulenze sanitarie e sociosan. da Aziende sanitarie pubbliche della Regione	789	791
BA1370	B.2.A.15.2) Consulenze sanitarie e sociosan. da terzi - Altri soggetti pubblici	48	56
BA1380	B.2.A.15.3) Consulenza, Collaborazioni, Interinale e altre prestazioni di lavoro sanitarie e socios. da privato	2.970	2.963
BA1390	B.2.A.15.3.A) Consulenze sanitarie da privato - articolo 55, comma 2, CCNL 8 giugno 2000	1.492	1.327
BA1400	B.2.A.15.3.B) Altre consulenze sanitarie e sociosanitarie da privato	59	63
BA1410	B.2.A.15.3.C) Collaborazioni coordinate e continuative sanitarie e socios. da privato	81	82
BA1420	B.2.A.15.3.D) Indennità a personale universitario - area sanitaria	227	256
BA1430	B.2.A.15.3.E) Lavoro interinale - area sanitaria	190	0
BA1440	B.2.A.15.3.F) Altre collaborazioni e prestazioni di lavoro - area sanitaria	921	1.235
BA1450	B.2.A.15.4) Rimborso oneri stipendiali del personale sanitario in comando	199	245
BA1460	B.2.A.15.4.A) Rimborso oneri stipendiali personale sanitario in comando da Aziende sanitarie pubbliche della Regione	82	125
BA1470	B.2.A.15.4.B) Rimborso oneri stipendiali personale sanitario in comando da Regioni, soggetti pubblici e da Università	117	120
BA1480	B.2.A.15.4.C) Rimborso oneri stipendiali personale sanitario in comando da aziende di altre Regioni (Extra-regione)	0	0
BA1490	B.2.A.16) Altri servizi sanitari e sociosanitari a rilevanza sanitaria	6.061	6.188
BA1500	B.2.A.16.1) Altri servizi sanitari e sociosanitari a rilevanza sanitaria da pubblico - Aziende sanitarie pubbliche della Regione	3	30
BA1510	B.2.A.16.2) Altri servizi sanitari e sociosanitari a rilevanza sanitaria da pubblico - Altri soggetti pubblici della Regione	260	311
BA1520	B.2.A.16.3) Altri servizi sanitari e sociosanitari a rilevanza sanitaria da pubblico (Extra-regione)	61	73
BA1530	B.2.A.16.4) Altri servizi sanitari da privato	5.030	5.067
BA1540	B.2.A.16.5) Costi per servizi sanitari - Mobilità internazionale passiva	707	707

Codici Ministeriali	CONTO ECONOMICO GESTIONE SANITARIA (Decreto del Ministero della Salute n.144 del 15 giugno 2012)	Anno 2015 migliaia di euro	Anno 2014 migliaia di euro
BA1550	B.2.A.17) Costi per differenziale tariffe TUC	0	0
BA1560	B.2.B) Acquisti di servizi non sanitari	26.963	28.469
BA1570	B.2.B.1) Servizi non sanitari	26.289	27.684
BA1580	B.2.B.1.1) Lavanderia	2.743	2.627
BA1590	B.2.B.1.2) Pulizia	3.962	4.434
BA1600	B.2.B.1.3) Mensa	3.006	3.083
BA1610	B.2.B.1.4) Riscaldamento	3.872	4.594
BA1620	B.2.B.1.5) Servizi di assistenza informatica	631	541
BA1630	B.2.B.1.6) Servizi trasporti (non sanitari)	619	512
BA1640	B.2.B.1.7) Smaltimento rifiuti	445	462
BA1650	B.2.B.1.8) Utenze telefoniche	402	467
BA1660	B.2.B.1.9) Utenze elettricità	2.532	2.757
BA1670	B.2.B.1.10) Altre utenze	857	995
BA1680	B.2.B.1.11) Premi di assicurazione	2.125	2.283
BA1690	B.2.B.1.11.A) Premi di assicurazione - R.C. Professionale	1.672	1.822
BA1700	B.2.B.1.11.B) Premi di assicurazione - Altri premi assicurativi	453	461
BA1710	B.2.B.1.12) Altri servizi non sanitari	5.085	4.909
BA1720	B.2.B.1.12.A) Altri servizi non sanitari da pubblico (Aziende sanitarie pubbliche della Regione)	886	647
BA1730	B.2.B.1.12.B) Altri servizi non sanitari da altri soggetti pubblici	94	53
BA1740	B.2.B.1.12.C) Altri servizi non sanitari da privato	4.115	4.209
BA1750	B.2.B.2) Consulenze, Collaborazioni, Interinale e altre prestazioni di lavoro non sanitarie	405	465
BA1760	B.2.B.2.1) Consulenze non sanitarie da Azienda sanitarie pubbliche della Regione	91	73
BA1770	B.2.B.2.2) Consulenze non sanitarie da Terzi - Altri soggetti pubblici	20	16
BA1780	B.2.B.2.3) Consulenze, Collaborazioni, Interinale e altre prestazioni di lavoro non sanitarie da privato	277	361
BA1790	B.2.B.2.3.A) Consulenze non sanitarie da privato	28	82
BA1800	B.2.B.2.3.B) Collaborazioni coordinate e continuative non sanitarie da privato	0	0
BA1810	B.2.B.2.3.C) Indennità a personale universitario - area non sanitaria	3	3
BA1820	B.2.B.2.3.D) Lavoro interinale - area non sanitaria	106	77
BA1830	B.2.B.2.3.E) Altre collaborazioni e prestazioni di lavoro - area non sanitaria	140	199
BA1840	B.2.B.2.4) Rimborso oneri stipendiali del personale non sanitario in comando	17	15
BA1850	B.2.B.2.4.A) Rimborso oneri stipendiali personale non sanitario in comando da Aziende sanitarie pubbliche della Regione	0	0
BA1860	B.2.B.2.4.B) Rimborso oneri stipendiali personale non sanitario in comando da Regione, soggetti pubblici e da Università	17	15
BA1870	B.2.B.2.4.C) Rimborso oneri stipendiali personale non sanitario in comando da aziende di altre Regioni (Extraregione)	0	0
BA1880	B.2.B.3) Formazione (esternalizzata e non)	269	320
BA1890	B.2.B.3.1) Formazione (esternalizzata e non) da pubblico	6	7
BA1900	B.2.B.3.2) Formazione (esternalizzata e non) da privato	263	313
BA1910	B.3) Manutenzione e riparazione (ordinaria esternalizzata)	5.890	5.299
BA1920	B.3.A) Manutenzione e riparazione ai fabbricati e loro pertinenze	1.146	1.110
BA1930	B.3.B) Manutenzione e riparazione agli impianti e macchinari	752	529
BA1940	B.3.C) Manutenzione e riparazione alle attrezzature sanitarie e scientifiche	2.484	2.493
BA1950	B.3.D) Manutenzione e riparazione ai mobili e arredi	19	25
BA1960	B.3.E) Manutenzione e riparazione agli automezzi	160	161
BA1970	B.3.F) Altre manutenzioni e riparazioni	1.330	981
BA1980	B.3.G) Manutenzioni e riparazioni da Aziende sanitarie pubbliche della Regione	0	0
BA1990	B.4) Godimento di beni di terzi	2.269	2.511
BA2000	B.4.A) Fitti passivi	2.014	2.061
BA2010	B.4.B) Canoni di noleggio	255	450
BA2020	B.4.B.1) Canoni di noleggio - area sanitaria	78	53
BA2030	B.4.B.2) Canoni di noleggio - area non sanitaria	177	397
BA2040	B.4.C) Canoni di leasing	0	0
BA2050	B.4.C.1) Canoni di leasing - area sanitaria	0	0
BA2060	B.4.C.2) Canoni di leasing - area non sanitaria	0	0
BA2070	B.4.D) Locazioni e noleggi da Aziende sanitarie pubbliche della Regione	0	0
BA2080	Totale Costo del personale	129.192	128.782
BA2090	B.5) Personale del ruolo sanitario	102.537	101.316
BA2100	B.5.A) Costo del personale dirigente ruolo sanitario	51.077	50.246
BA2110	B.5.A.1) Costo del personale dirigente medico	45.663	44.861
BA2120	B.5.A.1.1) Costo del personale dirigente medico - tempo indeterminato	42.507	42.186
BA2130	B.5.A.1.2) Costo del personale dirigente medico - tempo determinato	3.156	2.675
BA2140	B.5.A.1.3) Costo del personale dirigente medico - altro	0	0
BA2150	B.5.A.2) Costo del personale dirigente non medico	5.414	5.385
BA2160	B.5.A.2.1) Costo del personale dirigente non medico - tempo indeterminato	5.223	5.107
BA2170	B.5.A.2.2) Costo del personale dirigente non medico - tempo determinato	191	278
BA2180	B.5.A.2.3) Costo del personale dirigente non medico - altro	0	0
BA2190	B.5.B) Costo del personale comparto ruolo sanitario	51.460	51.070
BA2200	B.5.B.1) Costo del personale comparto ruolo sanitario - tempo indeterminato	49.351	48.531
BA2210	B.5.B.2) Costo del personale comparto ruolo sanitario - tempo determinato	2.109	2.539
BA2220	B.5.B.3) Costo del personale comparto ruolo sanitario - altro	0	0
BA2230	B.6) Personale del ruolo professionale	685	672

Codici Ministeriali	CONTO ECONOMICO GESTIONE SANITARIA (Decreto del Ministero della Salute n.144 del 15 giugno 2012)	Anno 2015 migliaia di euro	Anno 2014 migliaia di euro
BA2240	B.6.A) Costo del personale dirigente ruolo professionale	685	672
BA2250	B.6.A.1) Costo del personale dirigente ruolo professionale - tempo indeterminato	561	551
BA2260	B.6.A.2) Costo del personale dirigente ruolo professionale - tempo determinato	124	121
BA2270	B.6.A.3) Costo del personale dirigente ruolo professionale - altro	0	0
BA2280	B.6.B) Costo del personale comparto ruolo professionale	0	0
BA2290	B.6.B.1) Costo del personale comparto ruolo professionale - tempo indeterminato	0	0
BA2300	B.6.B.2) Costo del personale comparto ruolo professionale - tempo determinato	0	0
BA2310	B.6.B.3) Costo del personale comparto ruolo professionale - altro	0	0
BA2320	B.7) Personale del ruolo tecnico	12.973	13.246
BA2330	B.7.A) Costo del personale dirigente ruolo tecnico	179	272
BA2340	B.7.A.1) Costo del personale dirigente ruolo tecnico - tempo indeterminato	179	272
BA2350	B.7.A.2) Costo del personale dirigente ruolo tecnico - tempo determinato	0	0
BA2360	B.7.A.3) Costo del personale dirigente ruolo tecnico - altro	0	0
BA2370	B.7.B) Costo del personale comparto ruolo tecnico	12.794	12.974
BA2380	B.7.B.1) Costo del personale comparto ruolo tecnico - tempo indeterminato	12.223	12.255
BA2390	B.7.B.2) Costo del personale comparto ruolo tecnico - tempo determinato	571	719
BA2400	B.7.B.3) Costo del personale comparto ruolo tecnico - altro	0	0
BA2410	B.8) Personale del ruolo amministrativo	12.997	13.548
BA2420	B.8.A) Costo del personale dirigente ruolo amministrativo	1.700	1.851
BA2430	B.8.A.1) Costo del personale dirigente ruolo amministrativo - tempo indeterminato	1.700	1.851
BA2440	B.8.A.2) Costo del personale dirigente ruolo amministrativo - tempo determinato	0	0
BA2450	B.8.A.3) Costo del personale dirigente ruolo amministrativo - altro	0	0
BA2460	B.8.B) Costo del personale comparto ruolo amministrativo	11.297	11.697
BA2470	B.8.B.1) Costo del personale comparto ruolo amministrativo - tempo indeterminato	10.973	11.363
BA2480	B.8.B.2) Costo del personale comparto ruolo amministrativo - tempo determinato	324	334
BA2490	B.8.B.3) Costo del personale comparto ruolo amministrativo - altro	0	0
BA2500	B.9) Oneri diversi di gestione	1.406	1.419
BA2510	B.9.A) Imposte e tasse (escluso IRAP e IRES)	649	655
BA2520	B.9.B) Perdite su crediti	0	0
BA2530	B.9.C) Altri oneri diversi di gestione	757	764
BA2540	B.9.C.1) Indennità, rimborso spese e oneri sociali per gli Organi Direttivi e Collegio Sindacale	441	462
BA2550	B.9.C.2) Altri oneri diversi di gestione	316	302
BA2560	<b>Totale Ammortamenti</b>	<b>10.554</b>	<b>10.430</b>
BA2570	B.10) Ammortamenti delle immobilizzazioni immateriali	1.494	1.243
BA2580	B.11) Ammortamenti delle immobilizzazioni materiali	9.060	9.187
BA2590	B.12) Ammortamento dei fabbricati	5.656	5.528
BA2600	B.12.A) Ammortamenti fabbricati non strumentali (disponibili)	290	272
BA2610	B.12.B) Ammortamenti fabbricati strumentali (indisponibili)	5.366	5.256
BA2620	B.13) Ammortamenti delle altre immobilizzazioni materiali	3.404	3.659
BA2630	B.14) Svalutazione delle immobilizzazioni e dei crediti	0	178
BA2640	B.14.A) Svalutazione delle immobilizzazioni immateriali e materiali	0	0
BA2650	B.14.B) Svalutazione dei crediti	0	178
BA2660	B.15) Variazione delle rimanenze	-636	-596
BA2670	B.15.A) Variazione rimanenze sanitarie	-546	-474
BA2680	B.15.B) Variazione rimanenze non sanitarie	-90	-121
BA2690	B.16) Accantonamenti dell'esercizio	4.890	5.652
BA2700	B.16.A) Accantonamenti per rischi	1.054	1.030
BA2710	B.16.A.1) Accantonamenti per cause civili ed oneri processuali	0	0
BA2720	B.16.A.2) Accantonamenti per contenzioso personale dipendente	0	0
BA2730	B.16.A.3) Accantonamenti per rischi connessi all'acquisto di prestazioni sanitarie da privato	0	0
BA2740	B.16.A.4) Accantonamenti per copertura diretta dei rischi (autoassicurazione)	0	0
BA2750	B.16.A.5) Altri accantonamenti per rischi	1.054	1.030
BA2760	B.16.B) Accantonamenti per premio di operosità (SUMA)	245	240
BA2770	B.16.C) Accantonamenti per quote inutilizzate di contributi vincolati	3.096	2.723
BA2780	B.16.C.1) Accantonamenti per quote inutilizzate contributi da Regione e Prov. Aut. per quota F.S. vincolato	0	0
BA2790	B.16.C.2) Accantonamenti per quote inutilizzate contributi da soggetti pubblici (extra fondo) vincolati	2.730	2.581
BA2800	B.16.C.3) Accantonamenti per quote inutilizzate contributi da soggetti pubblici per ricerca	131	3
BA2810	B.16.C.4) Accantonamenti per quote inutilizzate contributi vincolati da privati	235	139
BA2820	B.16.D) Altri accantonamenti	495	1.659
BA2830	B.16.D.1) Accantonamenti per interessi di mora	0	0
BA2840	B.16.D.2) Acc. Rinnovi convenzioni MMG/PLS/MCA	385	385
BA2850	B.16.D.3) Acc. Rinnovi convenzioni Medici Sumai	39	39
BA2860	B.16.D.4) Acc. Rinnovi contratt.: dirigenza medica	0	0
BA2870	B.16.D.5) Acc. Rinnovi contratt.: dirigenza non medica	0	0
BA2880	B.16.D.6) Acc. Rinnovi contratt.: comparto	0	0
BA2890	B.16.D.7) Altri accantonamenti	71	1.235
BZ9999	<b>Totale costi della produzione (B)</b>	<b>819.242</b>	<b>801.261</b>
CA0000	<b>C) Proventi e oneri finanziari</b>		
CA0010	C.1) Interessi attivi	1	0
CA0020	C.1.A) Interessi attivi su c/tesoreria unica	0	0
CA0030	C.1.B) Interessi attivi su c/c postali e bancari	0	0

REGIONE EMILIA-ROMAGNA ( r\_emiro )  
Giunta ( AOO\_EMR )  
PG/2016/03234-14 del 05/05/2016

cb

Codici Ministeriali	CONTRO ECONOMICO GESTIONE SANITARIA (Decreto del Ministero della Salute n.144 del 15 giugno 2012)	Anno 2015 migliaia di euro	Anno 2014 migliaia di euro
CA0040	C.1.C) Altri interessi attivi	1	0
CA0050	C.2) Altri proventi	0	0
CA0080	C.2.A) Proventi da partecipazioni	0	0
CA0070	C.2.B) Proventi finanziari da crediti iscritti nelle immobilizzazioni	0	0
CA0080	C.2.C) Proventi finanziari da titoli iscritti nelle immobilizzazioni	0	0
CA0090	C.2.D) Altri proventi finanziari diversi dai precedenti	0	0
CA0100	C.2.E) Utili su cambi	0	0
CA0110	C.3) Interessi passivi	71	102
CA0120	C.3.A) Interessi passivi su anticipazioni di cassa	43	37
CA0130	C.3.B) Interessi passivi su mutui	0	0
CA0140	C.3.C) Altri interessi passivi	28	65
CA0150	C.4) Altri oneri	90	74
CA0160	C.4.A) Altri oneri finanziari	90	74
CA0170	C.4.B) Perdite su cambi	0	0
CZ9999	Totale proventi e oneri finanziari (C)	-160	-176
DA0000	D) Rettifiche di valore di attività finanziarie		
DA0010	D.1) Rivalutazioni	0	0
DA0020	D.2) Svalutazioni	0	0
DZ9999	Totale rettifiche di valore di attività finanziarie (D)	0	0
EA0000	E) Proventi e oneri straordinari		
EA0010	E.1) Proventi straordinari	10.496	4.606
EA0020	E.1.A) Plusvalenze	0	0
EA0030	E.1.B) Altri proventi straordinari	10.496	4.606
EA0040	E.1.B.1) Proventi da donazioni e liberalità diverse	2	12
EA0050	E.1.B.2) Sopravvenienze attive	4.776	1.569
EA0060	E.1.B.2.1) Sopravvenienze attive v/Aziende sanitarie pubbliche della Regione	63	19
EA0070	E.1.B.2.2) Sopravvenienze attive v/terzi	4.713	1.550
EA0080	E.1.B.2.2.A) Sopravvenienze attive v/terzi relative alla mobilità extraregionale	0	0
EA0090	E.1.B.2.2.B) Sopravvenienze attive v/terzi relative al personale	0	0
EA0100	E.1.B.2.2.C) Sopravvenienze attive v/terzi relative alle convenzioni con medici di base	0	0
EA0110	E.1.B.2.2.D) Sopravvenienze attive v/terzi relative alle convenzioni per la specialistica	0	0
EA0120	E.1.B.2.2.E) Sopravvenienze attive v/terzi relative all'acquisto prestaz. sanitarie da operatori accreditati	0	0
EA0130	E.1.B.2.2.F) Sopravvenienze attive v/terzi relative all'acquisto di beni e servizi	7	64
EA0140	E.1.B.2.2.G) Altre sopravvenienze attive v/terzi	4.706	1.486
EA0150	E.1.B.3) Insussistenze attive	5.718	3.025
EA0160	E.1.B.3.1) Insussistenze attive v/Aziende sanitarie pubbliche della Regione	23	83
EA0170	E.1.B.3.2) Insussistenze attive v/terzi	5.695	2.942
EA0180	E.1.B.3.2.A) Insussistenze attive v/terzi relative alla mobilità extraregionale	0	0
EA0190	E.1.B.3.2.B) Insussistenze attive v/terzi relative al personale	0	2
EA0200	E.1.B.3.2.C) Insussistenze attive v/terzi relative alle convenzioni con medici di base	13	52
EA0210	E.1.B.3.2.D) Insussistenze attive v/terzi relative alle convenzioni per la specialistica	3	9
EA0220	E.1.B.3.2.E) Insussistenze attive v/terzi relative all'acquisto prestaz. sanitarie da operatori accreditati	327	237
EA0230	E.1.B.3.2.F) Insussistenze attive v/terzi relative all'acquisto di beni e servizi	2.379	2.357
EA0240	E.1.B.3.2.G) Altre insussistenze attive v/terzi	2.973	285
EA0250	E.1.B.4) Altri proventi straordinari	0	0
EA0260	E.2) Oneri straordinari	1.117	2.915
EA0270	E.2.A) Minusvalenze	0	0
EA0280	E.2.B) Altri oneri straordinari	1.117	2.915
EA0290	E.2.B.1) Oneri tributari da esercizi precedenti	14	28
EA0300	E.2.B.2) Oneri da cause civili ed oneri processuali	1	1.514
EA0310	E.2.B.3) Sopravvenienze passive	762	1.183
EA0320	E.2.B.3.1) Sopravvenienze passive v/Aziende sanitarie pubbliche della Regione	16	119
EA0330	E.2.B.3.1.A) Sopravvenienze passive v/Aziende sanitarie pubbliche relative alla mobilità intraregionale	2	44
EA0340	E.2.B.3.1.B) Altre sopravvenienze passive v/Aziende sanitarie pubbliche della Regione	14	75
EA0350	E.2.B.3.2) Sopravvenienze passive v/terzi	746	1.064
EA0360	E.2.B.3.2.A) Sopravvenienze passive v/terzi relative alla mobilità extraregionale	0	0
EA0370	E.2.B.3.2.B) Sopravvenienze passive v/terzi relative al personale	136	227
EA0380	E.2.B.3.2.B.1) Soprav. passive v/terzi relative al personale - dirigenza medica	18	112
EA0390	E.2.B.3.2.B.2) Soprav. passive v/terzi relative al personale - dirigenza non medica	40	21
EA0400	E.2.B.3.2.B.3) Soprav. passive v/terzi relative al personale - comparto	78	94
EA0410	E.2.B.3.2.C) Sopravvenienze passive v/terzi relative alle convenzioni con medici di base	0	0
EA0420	E.2.B.3.2.D) Sopravvenienze passive v/terzi relative alle convenzioni per la specialistica	0	0
EA0430	E.2.B.3.2.E) Sopravvenienze passive v/terzi relative all'acquisto prestaz. sanitarie da operatori accreditati	42	15
EA0440	E.2.B.3.2.F) Sopravvenienze passive v/terzi relative all'acquisto di beni e servizi	297	495
EA0450	E.2.B.3.2.G) Altre sopravvenienze passive v/terzi	271	327
EA0460	E.2.B.4) Insussistenze passive	340	190
EA0470	E.2.B.4.1) Insussistenze passive v/Aziende sanitarie pubbliche della Regione	82	10
EA0480	E.2.B.4.2) Insussistenze passive v/terzi	258	180
EA0490	E.2.B.4.2.A) Insussistenze passive v/terzi relative alla mobilità extraregionale	0	0
EA0500	E.2.B.4.2.B) Insussistenze passive v/terzi relative al personale	0	0

Codici Ministeriali	CONTO ECONOMICO GESTIONE SANITARIA (Decreto del Ministero della Salute n.144 del 15 giugno 2012)	Anno 2015	Anno 2014
		migliaia di euro	migliaia di euro
EA0510	E.2.B.4.2.C) Insussistenze passive v/terzi relative alle convenzioni con medici di base	0	0
EA0520	E.2.B.4.2.D) Insussistenze passive v/terzi relative alle convenzioni per la specialistica	0	0
EA0530	E.2.B.4.2.E) Insussistenze passive v/terzi relative all'acquisto prestaz. sanitarie da operatori accreditati	0	48
EA0540	E.2.B.4.2.F) Insussistenze passive v/terzi relative all'acquisto di beni e servizi	179	14
EA0550	E.2.B.4.2.G) Altre insussistenze passive v/terzi	79	118
EA0580	E.2.B.5) Altri oneri straordinari	0	0
EZ9999	Totale proventi e oneri straordinari (E)	9.379	1.691
XA0000	Risultato prima delle imposte (A - B +/- C +/- D +/- E)	9.649	9.627
YA0000	Imposte e tasse		
YA0010	Y.1) IRAP	9.442	9.399
YA0020	Y.1.A) IRAP relativa a personale dipendente	8.714	8.690
YA0030	Y.1.B) IRAP relativa a collaboratori e personale assimilato a lavoro dipendente	575	546
YA0040	Y.1.C) IRAP relativa ad attività di libera professione (Intraoemia)	153	163
YA0050	Y.1.D) IRAP relativa ad attività commerciale	0	0
YA0060	Y.2) IRES	194	197
YA0070	Y.2.A) IRES su attività istituzionale	194	197
YA0080	Y.2.B) IRES su attività commerciale	0	0
YA0090	Y.3) Accantonamento a F.do Imposte (Accertamenti, condoni, ecc.)	0	0
YZ9999	Totale imposte e tasse	9.636	9.596
ZZ9999	RISULTATO DI ESERCIZIO	13	31



Codici Ministeriali	CONTO ECONOMICO GESTIONE SANITARIA (Decreto del Ministero della Salute n.144 del 15 giugno 2012)	Anno 2015 unità di euro
AA0000	<b>A) Valore della produzione</b>	
AA0010	<b>A.1) Contributi in c/esercizio</b>	<b>750.841.911</b>
AA0020	<b>A.1.A) Contributi da Regione o Prov. Aut. per quota F.S. regionale</b>	<b>724.363.318</b>
AA0030	<b>A.1.A.1) da Regione o Prov. Aut. per quota F.S. regionale indistinto</b>	<b>715.539.589</b>
	4101001 - TRASF. RER IN C/ESERCIZIO INDISTINTA (Q.TA CAPITARIA)	675.890.206
	4101002 - TRASF. DA RER PER PROGETTI (ANZIANI, EX OP, ESCLUSIVITA', ecc)	7.987.814
	4101008 - QUOTA CAPITARIA MANOVRE GOVERNATIVE	0
	4103006 - FRNA CONTRIBUTI DA FSR	30.925.580
	4104005 - TRASFERIMENTI DAI COMUNI IN C/ESERCIZIO DISTRETTO DI FIDENZA	0
	4104011 - TRASFERIMENTI DA FSR FINALIZZATI	735.987
	4306031 - RIMBORSO PERSONALE IN COLLABORAZIONE MEDICO E VET. C/O GSA	0
	4306032 - RIMBORSO PERSONALE IN COLLABORAZIONE SAN. NON MEDICO DIR. C/O GSA	0
	4306033 - RIMBORSO PERSONALE IN COLLABORAZIONE SAN. COMPARTO C/O GSA	0
	4306034 - RIMBORSO INFERMIERI IN COLLABORAZIONE C/O GSA	0
	4308035 - RIMBORSO PERSONALE IN COLLABORAZIONE PROF. DIR. C/O GSA	0
	4306036 - RIMBORSO PERSONALE IN COLLABORAZIONE TECNICO DIR. C/O GSA	0
	4306037 - RIMBORSO PERSONALE IN COLLABORAZIONE TECNICO COMPARTO C/O GSA	0
	4306038 - RIMBORSO PERSONALE IN COLLABORAZIONE AMM.VO DIR. C/O GSA	0
	4306039 - RIMBORSO PERSONALE IN COLLABORAZIONE AMM.VO COMPARTO C/O GSA	0
AA0040	<b>A.1.A.2) da Regione o Prov. Aut. per quota F.S. regionale vincolato</b>	<b>8.823.729</b>
	4104012 - TRASFERIMENTI DA F.S.N. VINCOLATI (d.l. 56/2000)	7.198.119
	4104030 - PROGETTO PIANI DI ZONA (SOCIALE)	0
	4104035 - CONTRIBUTI SANITA' PENITENZIARIA RISORSE STATALI	1.625.610
AA0050	<b>A.1.B) Contributi c/esercizio (extra fondo)</b>	<b>26.009.686</b>
AA0060	<b>A.1.B.1) da Regione o Prov. Aut. (extra fondo)</b>	<b>12.041.849</b>
AA0070	<b>A.1.B.1.1) Contributi da Regione o Prov. Aut. (extra fondo) vincolati</b>	<b>11.993.833</b>
	4103007 - FRNA ALTRI CONTRIBUTI DA REGIONE	11.417.851
	4104007 - ALTRI TRASF. DA RER (L. SPECIFICHE CON VINCOLO DI DESTINAZIONE)	575.982
AA0080	<b>A.1.B.1.2) Contributi da Regione o Prov. Aut. (extra fondo) - Risorse aggiuntive da bilancio regionale a titolo di copertura LEA</b>	<b>0</b>
	4103009 - RISORSE REGIONALI E FISCALITA' GARANZIA EQUILIBRIO SSR	0
AA0090	<b>A.1.B.1.3) Contributi da Regione o Prov. Aut. (extra fondo) - Risorse aggiuntive da bilancio regionale a titolo di copertura extra LEA</b>	<b>48.016</b>
	4104036 - RISORSE REGIONALI E FISCALITA' PROGRAMMI E PRESTAZIONI AGGIUNTIVE RER	48.016
AA0100	<b>A.1.B.1.4) Contributi da Regione o Prov. Aut. (extra fondo) - Altro</b>	<b>0</b>
AA0110	<b>A.1.B.2) Contributi da Aziende sanitarie pubbliche della Regione o Prov. Aut. (extra fondo)</b>	<b>2.750.220</b>
AA0120	<b>A.1.B.2.1) Contributi da Aziende sanitarie pubbliche della Regione o Prov. Aut. (extra fondo) vincolati</b>	<b>2.750.220</b>
	4301057 - CONTRIBUTI DA AZIENDE SAN RER PER FINANZIAMENTI REGIONALI	2.750.220
AA0130	<b>A.1.B.2.2) Contributi da Aziende sanitarie pubbliche della Regione o Prov. Aut. (extra fondo) altro</b>	<b>0</b>
AA0140	<b>A.1.B.3) Contributi da altri soggetti pubblici (extra fondo)</b>	<b>11.217.617</b>
AA0150	<b>A.1.B.3.1) Contributi da altri soggetti pubblici (extra fondo) vincolati</b>	<b>568.990</b>
	4103002 - TRASFERIMENTI DELLA PROVINCIA	536.432
	4104008 - ALTRI TRAF. DA ALTRI ENTI PUBBLICI (ESCLUSA RER)	32.557
	4205028 - CONTRIBUTI PER SPERIMENTAZIONI PER MINISTERO E ALTRI SOGG. PUBBL.	0
AA0160	<b>A.1.B.3.2) Contributi da altri soggetti pubblici (extra fondo) L. 210/92</b>	<b>7.152.952</b>
	4103005 - TRASFERIMENTI DA RER PER INDENNIZZI EX L. 210/92	7.152.952
AA0170	<b>A.1.B.3.3) Contributi da altri soggetti pubblici (extra fondo) altro</b>	<b>3.495.675</b>
	4103008 - CONTRIBUTI DA FONDO NAZIONALE PER LA NON AUTOSUFFICIENZA	3.079.270
	4105004 - CONTRIBUTI DA ENTI LOCALI DA FONDO NAZIONALE PER LA NON AUTOSUFFICIENZA	0
	4105005 - FRNA ALTRI CONTRIBUTI DA ENTI LOCALI	416.405
AA0180	<b>A.1.C) Contributi c/esercizio per ricerca</b>	<b>230.618</b>
AA0190	<b>A.1.C.1) Contributi da Ministero della Salute per ricerca corrente</b>	<b>0</b>
AA0200	<b>A.1.C.2) Contributi da Ministero della Salute per ricerca finalizzata</b>	<b>0</b>
AA0210	<b>A.1.C.3) Contributi da Regione ed altri soggetti pubblici per ricerca</b>	<b>230.618</b>
	4104041 - RISORSE AGGIUNTIVE REGIONALI PER RICERCA	0
	4104042 - ALTRI CONTRIBUTI DA REGIONE PER RICERCA	230.618
AA0220	<b>A.1.C.4) Contributi da privati per ricerca</b>	<b>0</b>
AA0230	<b>A.1.D) Contributi c/esercizio da privati</b>	<b>238.290</b>
	4104006 - TRASF. DA PRIVATI A DESTINAZIONE VINCOLATA	238.290
	4105006 - FRNA CONTRIBUTI DA PRIVATI	0
AA0240	<b>A.2) Rettifica contributi c/esercizio per destinazione ad investimenti</b>	<b>-8.591.050</b>
AA0250	<b>A.2.A) Rettifica contributi in c/esercizio per destinazione ad investimenti - da Regione o Prov. Aut. per quota F.S. regionale</b>	<b>-8.591.050</b>
	4101007 - RETTIFICA CONTRIBUTI C/ESERCIZIO DA FSR INDISTINTI	-8.575.480
	4104038 - RETTIFICA CONTRIBUTI C/ESERCIZIO DA FSR FINALIZZATI	-15.570
	4104039 - RETTIFICA CONTRIBUTI C/ESERCIZIO DA FSR VINCOLATI	0
AA0260	<b>A.2.B) Rettifica contributi in c/esercizio per destinazione ad investimenti - altri contributi</b>	<b>0</b>
	4103011 - RETTIFICA CONTRIBUTI C/ESERCIZIO DA REGIONE (EXTRA FONDO)	0
	4103012 - RETTIFICA ALTRI CONTRIBUTI C/ESERCIZIO	0
	4104044 - RETTIFICA CONTRIBUTI DA RER PER RICERCA	0
	4301065 - RETTIFICA CONTRIBUTI C/ESERCIZIO DA AZIENDE SANITARIE DELLA REGIONE	0
AA0270	<b>A.3) Utilizzo fondi per quote inutilizzate contributi vincolati di esercizi precedenti</b>	<b>3.128.272</b>

Codici Ministeriali	CONTO ECONOMICO GESTIONE SANITARIA (Decreto del Ministero della Salute n.144 del 15 giugno 2012)	Anno 2015 unità di euro
AA0280	<b>A.3.A) Utilizzo fondi per quote inutilizzate contributi di esercizi precedenti da Regione o Prov. Aut. per quota F.S. regionale vincolato</b>	<b>18.394</b>
	4101005 - RICAVI ESERCIZI PRECEDENTI RER PROGETTI E FUNZIONI	0
	4104013 - RICAVI ESERCIZI PRECEDENTI PER TRASFERIMENTI DA F.S.N. VINCOLATI	18.394
	4104014 - RICAVI ESERCIZI PRECEDENTI PER PROGETTI REG.LI FINALIZZATI	0
	4104034 - RICAVI ESERCIZI PRECEDENTI PIANI DI ZONA (SOCIALE)	0
AA0290	<b>A.3.B) Utilizzo fondi per quote inutilizzate contributi di esercizi precedenti da soggetti pubblici (extra fondo) vincolati</b>	<b>2.912.057</b>
	4104009 - RICAVI ESERCIZI PRECEDENTI PER ALTRI TRASF. DA RER (L. SPECIFICHE)	293.044
	4104010 - RICAVI ESERCIZI PRECEDENTI PER ALTRI TRASF. DA ALTRI ENTI PUBBLICI (ESCLUSA RER)	135.413
	4104037 - RICAVI ES. PRECEDENTE RISORSE REGIONALI E FISCALITA' PROGRAMMI E PRESTAZIONI AGGIUNTIVE RER	47.786
	4105008 - FRNA - UTILIZZO CONTRIBUTI RER ESERCIZI PRECEDENTI	2.322.279
	4105009 - FRNA - UTILIZZO CONTRIBUTI SOGGETTI PUBBLICI DIVERSI ESERCIZI PRECEDENTI	0
	4301064 - RICAVI ES. PRECEDENTI CONTRIBUTI DA AZ SAN RER FINANZIAMENTI RER	113.535
AA0300	<b>A.3.C) Utilizzo fondi per quote inutilizzate contributi di esercizi precedenti per ricerca</b>	<b>50.535</b>
	4103010 - RICAVI ESERCIZI PRECEDENTI CONTRIBUTI PER RICERCA DA RER	0
	4104045 - RICAVI ESERCIZI PRECEDENTI PER ALTRI CONTRIBUTI DA RER PER RICERCA	3.615
	4104046 - RICAVI ESERCIZI PRECEDENTI PER CONTRIBUTI RICERCA RER	46.920
AA0310	<b>A.3.D) Utilizzo fondi per quote inutilizzate contributi vincolati di esercizi precedenti da privati</b>	<b>147.286</b>
	4104043 - RICAVI ESERCIZI PRECEDENTI DA PRIVATI A DESTINAZIONE VINCOLATA	147.286
AA0320	<b>A.4) Ricavi per prestazioni sanitarie e sociosanitarie a rilevanza sanitaria</b>	<b>51.788.573</b>
AA0330	<b>A.4.A) Ricavi per prestazioni sanitarie e sociosanitarie a rilevanza sanitaria erogate a soggetti pubblici</b>	<b>13.388.068</b>
AA0340	<b>A.4.A.1) Ricavi per prestaz. sanitarie e sociosanitarie a rilevanza sanitaria erogate ad Aziende sanitarie pubbliche della Regione</b>	<b>6.285.648</b>
AA0350	<b>A.4.A.1.1) Prestazioni di ricovero</b>	<b>3.678.503</b>
	4202002 - ASSISTENZA OSPEDALIERA (MOB REGIONALE)	3.678.503
	4205030 - ALTRE PRESTAZIONI DI DEGENZA AD AZ. SAN. RER	0
AA0360	<b>A.4.A.1.2) Prestazioni di specialistica ambulatoriale</b>	<b>1.040.051</b>
	4202003 - SPECIALISTICA MOB. REGIONALE	1.003.648
	4205010 - PREST. OSSIG. IPERBARICA AD AZ. SAN. RER	35.739
	4205019 - PREST. SPEC. AD AZIENDE SAN. RER ESCLUSE DA MOBILITA'	665
AA0370	<b>A.4.A.1.3) Prestazioni di psichiatria residenziale e semiresidenziale</b>	<b>0</b>
	4205035 - RETTE PSICHIATRICHE IN STR. AZ.LI DA AZ. SAN. RER	0
AA0380	<b>A.4.A.1.4) Prestazioni di File F</b>	<b>621.630</b>
	4202004 - SOMMINISTRAZIONE FARMACI MOB. REGIONALE	621.630
AA0390	<b>A.4.A.1.5) Prestazioni servizi MMG, PLS, Contin. assistenziale</b>	<b>116.846</b>
	4303001 - MOBILITA' ATTIVA REG. ASSISTENZA SANITARIA DI BASE	116.846
AA0400	<b>A.4.A.1.6) Prestazioni servizi farmaceutica convenzionata</b>	<b>328.031</b>
	4303002 - MOBILITA' REGIONALE ASSISTENZA FARMACEUTICA	328.031
AA0410	<b>A.4.A.1.7) Prestazioni termali</b>	<b>0</b>
AA0420	<b>A.4.A.1.8) Prestazioni trasporto ambulanze ed ellisoccorso</b>	<b>1.154</b>
	4301045 - TRASPORTI SANITARI PER AZIENDE SAN. RER	0
	4301062 - RIMBORSI TRASPORTI SAN. AD AZIENDE SANITARIE RER	1.154
AA0430	<b>A.4.A.1.9) Altre prestazioni sanitarie e socio-sanitarie a rilevanza sanitaria</b>	<b>499.432</b>
	4205008 - CONSULENZE SANITARIE AD AZIENDE SAN. REGIONALI	236.052
	4206009 - CESSIONE SANGUE ED EMODERIVATI AD AZIENDE SAN. DELLE REGIONE	0
	4206020 - ONERI E RETTE PER RICOVERI C/O STRUTTURE AZIENDALI DA AZIENDE SANITARIE RER	250.850
	4206070 - MOBILITA' CESSIONE EMODERIVATI AD AZIENDE SAN. DELLE REGIONE	0
	4206075 - PRESTAZIONI SERVIZIO IGIENE PUBBLICA AD AZIENDE SANITARIE RER	11.542
	4206078 - PRESTAZIONI PSAL AD AZIENDE SANITARIE RER	0
	4206077 - RICAVI PER SERVIZI SANITARI DIVERSI AD AZ SAN RER	0
	4206078 - RICAVI PER SERVIZI NON SANITARI DIVERSI E AMMINISTRATIVI AD AZ SAN RER	988
	4301019 - ISCR. CORSI E CONVEGNI DA AZ. SAN. DELLA REGIONE	0
AA0440	<b>A.4.A.2) Ricavi per prestaz. sanitarie e sociosanitarie a rilevanza sanitaria erogate ad altri soggetti pubblici</b>	<b>1.405.154</b>
	4205004 - RICAVI DA PREFETTURA PER DEGENZE STRANIERI IN NS P.O.	34.577
	4205005 - RICAVI DA MINISTERO PER DEGENZE STRANIERI IN NS P.O.	0
	4205006 - RICAVI DA PREFETTURA PER SPECIALISTICA A STRANIERI IN NS STRUTTURE	0
	4205007 - RICAVI DA MINISTERO PER SPECIALISTICA A STRANIERI IN NS STRUTTURE	0
	4205014 - PREST. SPEC. AD AMM. E ENTI PUB. ESCLUSE DA MOBILITA'	0
	4205015 - CONSULENZE SANITARIE AD ENTI PUBBLICI	2.543
	4205020 - SOMMINISTRAZIONE FARMACIA STRANIERI	0
	4205037 - ALTRE PRESTAZIONI DI DEGENZA AD ALTRI SOGGETTI PUBBLICI REGIONALI	0
	4206008 - RIMBORSI INAIL PER PRESTAZIONI PRONTO SOCCORSO	64.058
	4206011 - QUOTA A CARICO COMUNI PER RICOVERI C/O STRUTTURE AZIENDALI	252.988
	4206019 - ALTRI SERVIZI E CESSIONE BENI AD ENTI PUBBLICI	0
	4206030 - PRESTAZIONI IGIENE PUBBLICA A SOGGETTI PUBBLICI REGIONALI	41.029
	4206032 - PRESTAZIONI PREVENZIONE SICUREZZA AMBIENTI DI LAVORO A SOGGETTI PUBBLICI REGIONALI	3.959
	4206034 - PRESTAZIONI IMPIANTISTICA ANTINFORTUNISTICA A SOGGETTI PUBBLICI REGIONALI	887
	4206036 - PRESTAZIONI SERVIZIO VETERINARIO A SOGGETTI PUBBLICI REGIONALI	21
	4301033 - RIMBORSI DA PREFETTURA SPECIALISTICA A STRANIERI DA AZ. OSP.	0
	4301044 - RIMBORSI DA PREFETTURA DEGENZE STRANIERI DA AZIENDA OSPEDALIERA	628.786
	4301050 - RIMBORSI PREFETTURA SOMMINISTRAZIONE FARMACI A STRANIERI EROGATI DA ALTRI	0

Codici Ministeriali	CONTO ECONOMICO GESTIONE SANITARIA (Decreto del Ministero della Salute n.144 del 15 giugno 2012)	Anno 2015 unità di euro
	4301058 - RIMBORSI DEGENZE A STRANIERI DA OSPEDALI PRIVATI	376.297
	4301059 - RIMBORSI SPECIALISTICA A STRANIERI DA OSPEDALI PRIVATI	0
AA0450	<b>A.4.A.3) Ricavi per prestaz. sanitarie e sociosanitarie a rilevanza sanitaria erogate a soggetti pubblici Extraregione</b>	<b>5.697.266</b>
AA0460	<b>A.4.A.3.1) Prestazioni di ricovero</b>	<b>2.253.099</b>
	4203002 - ASSISTENZA OSPEDALIERA (MOB EXTRAREGIONALE)	2.253.099
	4704006 - SOPRAVV. ATTIVE MAGGIOR MOB. ATTIVA EXTRARER	0
	4704009 - INSUS. DEL PASSIVO MINOR MOB. PASS. EXTRARER	0
AA0470	<b>A.4.A.3.2) Prestazioni ambulatoriali</b>	<b>719.795</b>
	4203003 - SPECIALISTICA MOB. EXTRA REGIONALE	719.795
	4205031 - PREST. SPEC. AD AZ. SAN. EXTRA RER ESCLUSE DA MOBILITA'	0
AA0480	<b>A.4.A.3.3) Prestazioni di psichiatria non soggetta a compensazione (resid. e semiresid.)</b>	<b>0</b>
AA0490	<b>A.4.A.3.4) Prestazioni di File F</b>	<b>537.172</b>
	4203004 - SOMMINISTRAZIONE FARMACI MOB. EXTRA REGIONALE	537.172
AA0500	<b>A.4.A.3.5) Prestazioni servizi MMG, PLS, Contin. assistenziale Extraregione</b>	<b>488.736</b>
	4304001 - ASSISTENZA SANITARIA DI BASE (MOB. EXTRA REGIONE)	488.736
AA0510	<b>A.4.A.3.6) Prestazioni servizi farmaceutica convenzionata Extraregione</b>	<b>699.649</b>
	4304002 - ASSISTENZA FARMACEUTICA (MOB EXTRAREGIONE)	699.649
AA0520	<b>A.4.A.3.7) Prestazioni termali Extraregione</b>	<b>0</b>
AA0530	<b>A.4.A.3.8) Prestazioni trasporto ambulanze ed elisoccorso Extraregione</b>	<b>189.000</b>
	4304005 - TRASPORTI IN EMERGENZA (MOB. EXTRAREGIONE)	189.000
AA0540	<b>A.4.A.3.9) Altre prestazioni sanitarie e sociosanitarie a rilevanza sanitaria Extraregione</b>	<b>0</b>
	4205036 - ALTRE PRESTAZIONI DI DEGENZA AD ENTI PUBBLICI EXTRA RER	0
	4206071 - MOBILITA' CESSIONE E MODERIVATI AD AZIENDE SAN. EXTRA REGIONE	0
AA0550	<b>A.4.A.3.10) Ricavi per cessione di emocomponenti e cellule staminali Extraregione</b>	<b>0</b>
AA0560	<b>A.4.A.3.11) Ricavi per differenziale tariffe TUC</b>	<b>0</b>
AA0570	<b>A.4.A.3.12) Altre prestazioni sanitarie e sociosanitarie a rilevanza sanitaria non soggette a compensazione Extraregione</b>	<b>102.887</b>
AA0580	<b>A.4.A.3.12.A) Prestazioni di assistenza riabilitativa non soggette a compensazione Extraregione</b>	<b>0</b>
AA0590	<b>A.4.A.3.12.B) Altre prestazioni sanitarie e socio-sanitarie a rilevanza sanitaria non soggette a compensazione Extraregione</b>	<b>102.887</b>
	4205009 - CONSULENZE SANITARIE AD AZIENDE SAN. EXTRA REGIONALI	0
	4208018 - ONERI E RETTE PER RICOVERI C/O STRUTTURE AZIENDALI DA AZIENDE SANITARIE EXTRA	102.120
	4206028 - ALTRI SERVIZI E CESSIONE BENI AD AZ. SAN. EXTRA RER	0
	4206031 - PRESTAZIONI IGIENE PUBBLICA A SOGGETTI PUBBLICI EXTRA REGIONALI	767
	4206033 - PRESTAZIONI PREVENZIONE SICUREZZA AMBIENTI DI LAVORO A SOGGETTI PUBBLICI EXTRA REGIONALI	0
	4206035 - PRESTAZIONI IMPIANTISTICA ANTINFORTUNISTICA A SOGGETTI PUBBLICI EXTRA REGIONALI	0
AA0600	<b>A.4.A.3.13) Altre prestazioni sanitarie a rilevanza sanitaria - Mobilità attiva Internazionale</b>	<b>706.928</b>
	4205038 - PRESTAZIONI DI MOBILITA' INTERNAZIONALE	706.928
AA0610	<b>A.4.B) Ricavi per prestazioni sanitarie e sociosanitarie a rilevanza sanitaria erogate da privati v/residenti Extraregione in compensazione (mobilità attiva)</b>	<b>31.896.881</b>
AA0620	<b>A.4.B.1) Prestazioni di ricovero da priv. Extraregione in compensazione (mobilità attiva)</b>	<b>27.846.008</b>
	4304004 - ASSISTENZA OSP CASE DI CURA DI PARMA (MOB EXTRA RER)	27.846.008
AA0630	<b>A.4.B.2) Prestazioni ambulatoriali da priv. Extraregione in compensazione (mobilità attiva)</b>	<b>682.647</b>
	4304007 - SPECIALISTICA ESTERNA A RESIDENTI EXTRARER (MOB. ATT.)	682.647
AA0640	<b>A.4.B.3) Prestazioni di File F da priv. Extraregione in compensazione (mobilità attiva)</b>	<b>0</b>
AA0650	<b>A.4.B.4) Altre prestazioni sanitarie e sociosanitarie a rilevanza sanitaria erogate da privati v/residenti Extraregione in compensazione (mobilità attiva)</b>	<b>3.368.226</b>
	4304003 - ASSISTENZA TERMAL (MOB EXTRA REGIONE)	3.368.226
AA0660	<b>A.4.C) Ricavi per prestazioni sanitarie e sociosanitarie a rilevanza sanitaria erogate a privati</b>	<b>3.745.342</b>
	4205021 - PROVENTI DA PRIVATI PER RETTE DI DEGENZA	143.363
	4205022 - PROVENTI DA PRIVATI PER RETTE ALBERGHIERE	20.954
	4205023 - PROVENTI DA PRIVATI PER ORTOD. PROTESI DENTARIE	0
	4205024 - PROVENTI DA PRIVATO PER ATTIVITA' DI MEDICINA SPORTIVA	13.066
	4205026 - CONTRIBUTI PER SPERIMENTAZIONI DA PRIVATO	97.342
	4205027 - PREST. OSSIG. IPERBARICA PRIVATI	2.360
	4205028 - PREST. SPECIALISTICHE A PRIVATI (COMPRESSE AZIENDE)	11.734
	4205033 - CONSULENZE SANITARIE A PRIVATI	22.333
	4206041 - PRESTAZIONI MEDICO LEGALI (A SOGG. PRIVATI)	426.338
	4206042 - PARERI IGIENICO SANITARI AMBIENTALI (A SOGG. PRIVATI)	7.491
	4206043 - PARERI IGIENICO SANIT. SUGLI ALIMENTI (A SOGG. PRIVATI)	170.618
	4206046 - PRESTAZIONI DI POLIZIA MORTUARIA A PRIVATI	803
	4206047 - VACCINAZIONI (A SOGG. PRIVATI)	183.545
	4206048 - ALTRI PROVENTI IGIENE PUBBLICA (A SOGG. PRIVATI)	169.459
	4206049 - VALUTAZIONE/ISTRUTTORIA STRUTTURE SAN. LR 34/98 (SOGG. PRIVATI)	0
	4206050 - ATTESTATI E PARERI SU STRUTTURE (A SOGG. PRIVATI)	2.944
	4206051 - ACCERTAMENTI SANITARI AI LAVORATORI (A SOGG. PRIVATI)	489
	4206052 - PRESTAZIONI DI PREVENZIONE DIVERSE (A SOGG. PRIVATI)	33.221
	4206053 - CONTROLLI AD IMPIANTI (A SOGG. PRIVATI)	53.455
	4206054 - PROVENTI CONTROLLO CARNI ART3 DL51/92	1.475.294
	4206055 - PROVENTI PER DIRITTI VETERINARI A SOGG. PRIVATI	730.930

(B)

Codici Ministeriali	CONTRO ECONOMICO GESTIONE SANITARIA (Decreto del Ministero della Salute n.144 del 15 giugno 2012)	Anno 2015 unità di euro
	4206057 - PROVENTI PER CERTIFICATI CARTELLE CLINICHE E LASTRE	20.362
	4206061 - QUOTA A CARICO PRIVATI PER STRUTTURE AZIENDALI DSM E SERT	15.189
	4206062 - QUOTA A CARICO PRIVATI PER STRUTTURE AZ. LI NON AUTOSUFF.	0
	4206063 - PROVENTI DA CONTRAVVENZIONE I.P. (A SOGG. PRIVATI)	3.905
	4206064 - PROVENTI DA CONTRAVVENZIONE PSAL (A SOGG. PRIVATI)	10.631
	4206065 - PROVENTI DA CONTRAVVENZIONE U.O.IMP. (A SOGG. PRIVATI)	48.662
	4206066 - PROVENTI DA CONTRAVVENZIONE VET.	64.892
	4206068 - CESSIONE SANGUE ED EMO DERIVATI A PRIVATI	0
	4206069 - ALTRI SERVIZI E CESSIONE BENI A PRIVATI	5.516
	4206073 - SANZIONI AMMINISTRATIVE - SERVIZIO FARMACEUTICO	8.608
	4206074 - SANZIONI AMM.VE FUMO EX L. 3/03	1.840
	4301046 - TRASPORTI INFERMI PER SOGG. PRIVATI	0
AA0670	<b>A.4.D) Ricavi per prestazioni sanitarie erogate in regime di intramoenia</b>	<b>2.758.283</b>
AA0680	<b>A.4.D.1) Ricavi per prestazioni sanitarie intramoenia - Area ospedaliera</b>	<b>282.710</b>
	4204003 - ATTIVITA' LIBERO PROFESSIONALE PER DEGENZE	282.710
AA0690	<b>A.4.D.2) Ricavi per prestazioni sanitarie intramoenia - Area specialistica</b>	<b>2.421.000</b>
	4204004 - ATTIVITA' LIBERO PROFESSIONALE AMBULATORIALE	2.421.000
AA0700	<b>A.4.D.3) Ricavi per prestazioni sanitarie intramoenia - Area sanità pubblica</b>	<b>54.573</b>
	4204005 - ATTIVITA' LIBERO PROFESSIONALE SANITA' PUBBLICA	54.573
AA0710	<b>A.4.D.4) Ricavi per prestazioni sanitarie intramoenia - Consulenze (ex art. 55 c.1 lett. c), d) ed ex art. 57-58)</b>	<b>0</b>
	4204006 - CONSULENZE SANITARIE INTRAMOENIA EX ART. 55 - 57 - 58 AD ALTRI	0
AA0720	<b>A.4.D.5) Ricavi per prestazioni sanitarie intramoenia - Consulenze (ex art. 55 c.1 lett. c), d) ed ex art. 57-58) (Aziende sanitarie pubbliche della Regione)</b>	<b>0</b>
	4204007 - CONSULENZE SANITARIE INTRAMOENIA EX ART. 55 - 57 - 58 AD AZ SAN RER	0
AA0730	<b>A.4.D.6) Ricavi per prestazioni sanitarie intramoenia - Altro</b>	<b>0</b>
AA0740	<b>A.4.D.7) Ricavi per prestazioni sanitarie intramoenia - Altro (Aziende sanitarie pubbliche della Regione)</b>	<b>0</b>
AA0750	<b>A.5) Concorsi, recuperi e rimborsi</b>	<b>5.161.137</b>
AA0760	<b>A.5.A) Rimborsi assicurativi</b>	<b>34.191</b>
	4301002 - RISARCIMENTI DA ASSICURAZIONI	34.191
AA0770	<b>A.5.B) Concorsi, recuperi e rimborsi da Regione</b>	<b>0</b>
AA0780	<b>A.5.B.1) Rimborsi degli oneri stipendiali del personale dell'azienda in posizione di comando presso la Regione</b>	<b>0</b>
AA0790	<b>A.5.B.2) Altri concorsi, recuperi e rimborsi da parte della Regione</b>	<b>0</b>
	4301067 - RIMBORSI DALLA REGIONE	0
AA0800	<b>A.5.C) Concorsi, recuperi e rimborsi da Aziende sanitarie pubbliche della Regione</b>	<b>3.104.423</b>
AA0810	<b>A.5.C.1) Rimborsi degli oneri stipendiali del personale dipendente dell'azienda in posizione di comando presso Aziende sanitarie pubbliche della Regione</b>	<b>203.361</b>
	4306001 - RIMBORSO PERSONALE IN COMANDO MEDICO E VETERINARIO C/O AZIENDE SANITARIE RER	176.165
	4306004 - RIMBORSO PERSONALE COMANDATO SANITARIO NON MEDICO DIRIGENZA C/O AZIENDE SANITARIE RER	0
	4306010 - RIMBORSO PERSONALE PROFESSIONALE DIRIGENZA IN COMANDO C/O AZIENDE SANITARIE	0
	4306013 - RIMBORSO PERSONALE TECNICO DIRIGENZA IN COMANDO C/O AZIENDE SANITARIE RER	0
	4306016 - RIMBORSO PERSONALE TECNICO COMPARTO IN COMANDO C/O AZIENDE SANITARIE RER	0
	4306019 - RIMBORSO PERSONALE AMMINISTRATIVO DIRIGENZA IN COMANDO C/O AZIENDE SANITARIE RER	0
	4306022 - RIMBORSO PERSONALE AMMINISTRATIVO COMPARTO IN COMANDO C/O AZIENDE SANITARIE	0
	4306025 - RIMBORSO PERSONALE COMANDATO SANITARIO COMPARTO IN COMANDO C/O AZIENDE SANITARIE RER	9.040
	4306026 - RIMBORSO INFERMIERI COMANDATI IN COMANDO C/O AZIENDE SANITARIE RER	16.158
	4306040 - RIMB. PERS. COMANDATO MED.VET. GSA	0
AA0820	<b>A.5.C.2) Rimborsi per acquisto beni da parte di Aziende sanitarie pubbliche della Regione</b>	<b>1.060</b>
	4305016 - RIMBORSI DA AZ. SAN RER PER CESSIONE BENI DI CONSUMO SANITARI	1.060
AA0830	<b>A.5.C.3) Altri concorsi, recuperi e rimborsi da parte di Aziende sanitarie pubbliche della Regione</b>	<b>2.900.002</b>
	4205017 - CONSULENZE NON SANITARIE AD AZIENDE SANITARIE RER	67.543
	4301060 - RIMBORSO BOLLI DA AZIENDE SANITARIE RER	0
	4301063 - RIMBORSI GESTIONE DIRETTA FRNA	1.187.040
	4301066 - RIMBORSI DA AZIENDE SAN RER PER SERVIZI NON SANITARI	102.074
	4301068 - RIMBORSI DA AZIENDE SAN RER PER SERVIZI SANITARI DIVERSI	1.553.346
AA0840	<b>A.5.D) Concorsi, recuperi e rimborsi da altri soggetti pubblici</b>	<b>1.128.050</b>
AA0850	<b>A.5.D.1) Rimborsi degli oneri stipendiali del personale dipendente dell'azienda in posizione di comando presso altri soggetti pubblici</b>	<b>315.733</b>
	4305002 - RIMBORSO PERSONALE IN COMANDO MEDICO E VETERINARIO C/O ALTRI ENTI PUBBLICI	41.337
	4305005 - RIMBORSO PERSONALE SANITARIO NON MEDICO DIRIGENTE IN COMANDO C/O ALTRI ENTI PUBBLICI	0
	4306011 - RIMBORSI PERSONALE PROFESSIONALE DIRIGENZA IN COMANDO C/O ALTRI ENTI PUBBLICI	0
	4306014 - RIMBORSO PERSONALE TECNICO DIRIGENZA IN COMANDO C/O ENTI PUBBLICI	0
	4306017 - RIMBORSO PERSONALE TECNICO COMPARTO IN COMANDO C/O ALTRI ENTI PUBBLICI	190.244
	4306020 - RIMBORSO PERSONALE AMMINISTRATIVO DIRIGENZA IN COMANDO C/O ALTRI ENTI PUBBLICI	0
	4306023 - RIMBORSO PERSONALE AMMINISTRATIVO COMPARTO IN COMANDO C/O ALTRI ENTI PUBBLICI	0
	4306027 - RIMBORSO PERSONALE COMANDATO SANITARIO COMPARTO C/O ALTRI ENTI PUBBLICI	6.000
	4306028 - RIMBORSO INFERMIERI COMANDATI C/O ALTRI ENTI PUBBLICI	78.151
AA0860	<b>A.5.D.2) Rimborsi per acquisto beni da parte di altri soggetti pubblici</b>	<b>82.418</b>
	4305017 - RIMBORSI DA ENTI PUBBLICI PER CESSIONE BENI DI CONSUMO SANITARI	82.418

16

Codici Ministeriali	CONTO ECONOMICO GESTIONE SANITARIA (Decreto del Ministero della Salute n.144 del 15 giugno 2012)	Anno 2015 unità di euro
AA0870	<b>A.5.D.3) Altri concorsi, recuperi e rimborsi da parte di altri soggetti pubblici</b>	<b>729.899</b>
	4301001 - RISARCIMENTI INAIL PER INFORTUNI A DIPENDENTI	184.899
	4301018 - RIMBORSI DA ENTI PUBBLICI PER OSPITI IN STRUTTURE NON AZIENDALI	218.198
	4301052 - RIMBORSI DA ALTRI ENTI PUBBLICI PER SERVIZI EROGATI DA TERZI	294.978
	4301055 - ALTRI RIMBORSI DA ALTRI ENTI PUBBLICI	30.838
	4301081 - RIMBORSO BOLLI DA ENTI PUBBLICI	986
AA0880	<b>A.5.E) Concorsi, recuperi e rimborsi da privati</b>	<b>894.473</b>
AA0890	<b>A.5.E.1) Rimborso da aziende farmaceutiche per Pay back</b>	<b>0</b>
AA0900	A.5.E.1.1) Pay-back per il superamento del tetto della spesa farmaceutica territoriale	0
AA0910	A.5.E.1.2) Pay-back per superamento del tetto della spesa farmaceutica ospedaliera	0
AA0920	A.5.E.1.3) Ulteriore Pay-back	0
AA0930	<b>A.5.E.2) Altri concorsi, recuperi e rimborsi da privati</b>	<b>894.473</b>
	4301005 - AZIONI DI RIVALSA	2.756
	4301008 - RIMBORSI DALLA GESTIONE SOCIALE	0
	4301009 - RIMBORSI DALLA GESTIONE SANITARIA (BILANCIO SOCIALE)	0
	4301013 - CONCORSO DIPENDENTI PER MENSA - COMM	208.085
	4301014 - RIMBORSO DA ESTERNI PER MENSA - ATTIVITA' COMMERCIALE	23
	4301015 - RIMBORSI E CONTR. TAV	0
	4301016 - RIMBORSO BOLLI DA PRIVATO	35.712
	4301041 - RECUPERI DA OSPITI IN STRUTTURE NON AZIENDALI DSM E SERT	203.002
	4301042 - RECUPERI DA OSPITI IN STRUTTURE NON AZIENDALI PER NON AUTOSUFF.	0
	4301043 - ALTRI RIMBORSI DA PERSONALE DIPENDENTE	35.120
	4301053 - RIMBORSI DA PRIVATI PER SERVIZI EROGATI DA TERZI	348.319
	4301058 - ALTRI RIMBORSI DA PRIVATO	59.727
	4305001 - RIMBORSI DA PRIVATI PER CESSIONE BENI DI CONSUMO SANITARI	1.749
	4305002 - RIMBORSI DA PRIVATI PER CESSIONE BENI DI CONSUMO NON SANITARI	0
AA0940	<b>A.6) Compartecipazione alla spesa per prestazioni sanitarie (Ticket)</b>	<b>9.267.099</b>
AA0950	<b>A.6.A) Compartecipazione alla spesa per prestazioni sanitarie - Ticket sulle prestazioni di specialistica ambulatoriale</b>	<b>9.154.145</b>
	4401003 - TICKETS SANITARI SPECIALISTICA	9.194.790
	5442024 - STORNO RICAVI PER TICKET ERRATI	-40.645
AA0960	<b>A.6.B) Compartecipazione alla spesa per prestazioni sanitarie - Ticket sul pronto soccorso</b>	<b>112.954</b>
	4401004 - TICKETS SANITARI PRONTO SOCCORSO NON SEGUITO DA RICOVERO	112.954
AA0970	<b>A.6.C) Compartecipazione alla spesa per prestazioni sanitarie (Ticket) - Altro</b>	<b>0</b>
AA0980	<b>A.7) Quota contributi c/capitale imputata all'esercizio</b>	<b>7.835.447</b>
AA0990	<b>A.7.A) Quota imputata all'esercizio dei finanziamenti per investimenti dallo Stato</b>	<b>1.321.713</b>
	4502003 - UTILIZZO CONTRIBUTI C/CAPITALE EX ART. 20	1.321.713
AA1000	<b>A.7.B) Quota imputata all'esercizio dei finanziamenti per investimenti da Regione</b>	<b>184.412</b>
	4502004 - UTILIZZO CONTRIBUTI C/CAPITALE RER BENI NON DI PRIMA DOTAZIONE	184.412
AA1010	<b>A.7.C) Quota imputata all'esercizio dei finanziamenti per beni di prima dotazione</b>	<b>1.911.056</b>
	4502005 - UTILIZZO CONTRIBUTI BENI PRIMA DOTAZIONE	1.911.056
AA1020	<b>A.7.D) Quota imputata all'esercizio dei contributi in c/ esercizio FSR destinati ad investimenti</b>	<b>3.435.741</b>
	4502006 - UTILIZZO CONTRIBUTI C/ESERCIZIO FSR	3.435.741
AA1030	<b>A.7.E) Quota imputata all'esercizio degli altri contributi in c/ esercizio destinati ad investimenti</b>	<b>143.473</b>
	4502007 - UTILIZZO ALTRI CONTRIBUTI C/ESERCIZIO	143.473
AA1040	<b>A.7.F) Quota imputata all'esercizio di altre poste del patrimonio netto</b>	<b>839.052</b>
	4502002 - UTILIZZO QUOTA DONAZIONI	839.052
AA1050	<b>A.8) Incrementi delle immobilizzazioni per lavori interni</b>	<b>0</b>
	4501003 - CAPITALIZZAZIONE COSTI IMMATERIALI	0
	4501005 - INCREMENTI IMM. PER LAVORI INTERNI	0
AA1060	<b>A.9) Altri ricavi e proventi</b>	<b>240.660</b>
AA1070	<b>A.9.A) Ricavi per prestazioni non sanitarie</b>	<b>42.456</b>
	4205034 - CONSULENZE TECNICHE ED AMMINISTRATIVE PER PRIVATI ED ALTRI	42.456
AA1080	<b>A.9.B) Fitti attivi ed altri proventi da attività immobiliari</b>	<b>174.405</b>
	4701001 - FITTI ATTIVI A PRIVATI	174.405
	4701002 - SPESE CONDOMINIALI (EDIFICI DI PROPRIETA' AFFITTATI)	0
	4701003 - NOLEGGIO SALE (ED. DI PROPRIETA')	0
	4701004 - FITTI ATTIVI A SOGGETTI PUBBLICI	0
AA1090	<b>A.9.C) Altri proventi diversi</b>	<b>23.800</b>
	4301003 - INTROITI PER ORGANIZZAZIONE DI CONVEGNI	0
	4301024 - ISCR. CORSI E CONVEGNI DA AZ. SAN. DI ALTRE REGIONI	0
	4301026 - ISCR. CORSI E CONVEGNI DA PRIVATI	3.800
	4301047 - ISCR. CORSI E CONVEGNI DA ENTI PUBBLICI	0
	4301048 - INTROITI PER PUBBLICITA' E SPONSORIZZAZIONI	20.000
	4702009 - RICAVI PER DISMISSIONE BENI DI CONSUMO	0
AZ9999	<b>Totale valore della produzione (A)</b>	<b>819.672.050</b>
BA0000	<b>B) Costi della produzione</b>	
BA0010	<b>B.1) Acquisti di beni</b>	<b>55.568.521</b>
BA0020	<b>B.1.A) Acquisti di beni sanitari</b>	<b>54.015.315</b>
BA0030	<b>B.1.A.1) Prodotti farmaceutici ed emoderivati</b>	<b>4.331.772</b>
BA0040	<b>B.1.A.1.1) Medicinali con AIC, ad eccezione di vaccini ed emoderivati di produzione regionale</b>	<b>4.287.374</b>
	4702006 - OMAGGI SANITARI	-6.599

Codici Ministeriali	CONTO ECONOMICO GESTIONE SANITARIA (Decreto del Ministero della Salute n.144 del 15 giugno 2012)	Anno 2015 unità di euro
	5011004 - OSSIGENO CON AIC	233.164
	5011006 - MEDICINALI CON AIC AD ECC.VACCINI ED EMODERIVATI DI PRODUZIONE RER	3.913.735
	5011011 - GAS MEDICINALI DOTATI DI AIC	9.441
	5012007 - EMODERIVATI DOTATI DI AIC	61.683
	5012012 - SIERI DOTATI DI AIC	0
	5013004 - DIAGNOSTICI IN VIVO CON AIC	7.144
	5014002 - MEZZI DI CONTRASTO DOTATI DI AIC	14.069
	5015006 - SOLUZIONI PER DIALISI CON AIC	54.736
	5011015 - PAYBACK FARMACI X ACCORDI NEGOZIALIFIN.O CONDIV. RISCHIO	0
	5011016 - PAYBACK ACQ.FARMACI INNOV. DM9/10/2015	0
BA0050	B.1.A.1.2) Medicinali senza AIC	44.398
	5011007 - MEDICINALI SENZA AIC	40.302
	5011010 - GAS MEDICINALI PRIVI DI AIC	4.097
BA0060	B.1.A.1.3) Emoderivati di produzione regionale	0
BA0070	<b>B.1.A.2) Sangue ed emocomponenti</b>	<b>886.321</b>
BA0080	B.1.A.2.1) da pubblico (Aziende sanitarie pubbliche della Regione) - Mobilità intraregionale	886.321
	5012010 - SANGUE ED EMOCOMPONENTI DA AZ. SAN. PROVINCIALI (MOBILITA)	886.321
BA0090	B.1.A.2.2) da pubblico (Aziende sanitarie pubbliche extra Regione) - Mobilità extraregionale	0
BA0100	B.1.A.2.3) da altri soggetti	0
	5012014 - SANGUE ED EMOCOMPONENTI SENZA AIC	0
BA0210	<b>B.1.A.3) Dispositivi medici</b>	<b>4.119.214</b>
BA0220	B.1.A.3.1) Dispositivi medici	3.460.974
	5014003 - MATERIALE RADIOGRAFICO E DIAGNOSTICI DI RADIOLOGIA	19.196
	5015003 - STRISCE REATTIVE DIABETOLOGIA	0
	5015004 - DISPOSITIVI MEDICI IMPIANTABILI NON ATTIVI	2.080.937
	5015007 - DISPOSITIVI MEDICI PER DIALISI	3.853
	5016001 - STRUMENTARIO CHIRURGICO (BENI DI CONSUMO)	201.663
	5016006 - BENI PER ASSISTENZA PROTETICA ED INTEGRATIVA	199.557
	5016010 - CELLULE E TESSUTI UMANI PER TRAPIANTI DA ALTRI	0
	5016011 - DISPOSITIVI MEDICI	955.768
BA0230	B.1.A.3.2) Dispositivi medici impiantabili attivi	395.529
	5015005 - DISPOSITIVI MEDICI IMPIANTABILI ATTIVI	395.529
BA0240	B.1.A.3.3) Dispositivi medico diagnostici in vitro (IVD)	262.712
	5013003 - DISPOSITIVI MEDICO DIAGNOSTICI IN VITRO (IVD)	262.712
BA0250	<b>B.1.A.4) Prodotti dietetici</b>	<b>39.883</b>
	5016008 - DIETETICI ED ALIMENTI PER PRIMA INFANZIA	39.883
BA0260	<b>B.1.A.5) Materiali per la profilassi (vaccini)</b>	<b>446.203</b>
	5012011 - VACCINI PER PROFILASSI CON CODICE AIC	424.338
	5012015 - VACCINI PER PROFILASSI SENZA CODICE AIC	21.864
BA0270	<b>B.1.A.6) Prodotti chimici</b>	<b>3.006</b>
	5013002 - PRODOTTI CHIMICI	3.006
BA0280	<b>B.1.A.7) Materiali e prodotti per uso veterinario</b>	<b>21.189</b>
	5016003 - FARMACI AD USO VETERINARIO	8.340
	5016004 - PRODOTTI AD USO VETERINARIO	12.849
BA0290	<b>B.1.A.8) Altri beni e prodotti sanitari</b>	<b>100.338</b>
	5011008 - GAS AD USO DI LABORATORIO	812
	5013005 - ALLERGENI	751
	5016005 - BENI SANITARI NON INVENTARIABILI	79.686
	5016012 - VETRERIE E MATERIALE DI LABORATORIO	16.001
	5016013 - PRESIDI MEDICO CHIRURGICI NON DISPOSITIVI MEDICI	3.088
BA0300	<b>B.1.A.9) Beni e prodotti sanitari da Aziende sanitarie pubbliche della Regione</b>	<b>44.067.388</b>
	5011009 - MEDICINALI CON AIC AD ECC.VACCINI ED EMODERIVATI DI PRODUZIONE RER ACQUISTATI DA AZ. SAN. RER	36.716.350
	5011012 - MEDICINALI SENZA AIC ACQUISTATI DA AZIENDE SANITARIE DELLA REGIONE	187.336
	5012008 - EMODERIVATI CON CODICE AIC ACQUISTATI DA AZIENDE SANITARIE RER	616.834
	5012009 - EMODERIVATI DA AZ. SAN. RER (MOBILITA)	389.683
	5012013 - VACCINI CON CODICE AIC DA AZ. SAN. RER	1.673.470
	5012016 - VACCINI SENZA COD. AIC DA AZIENDE SANITARIE DELLA REGIONE	13.876
	5013006 - DISPOSITIVI IN VITRO CON AIC ACQUISTATI DA AZIENDE SANITARIE DELLA REGIONE	701.497
	5013007 - DIAGNOSTICI IN VIVO CON AIC ACQUISTATI DA AZIENDE SANITARIE DELLA REGIONE	68.513
	5013008 - ALLERGENI ACQUISTATI DA AZIENDE SANITARIE DELLA REGIONE	7.513
	5013009 - MEZZI DI CONTRASTO DOTATI DI AIC ACQUISTATI DA AZIENDE SANITARIE DELLA REGIONE	140.690
	5013010 - PRODOTTI CHIMICI DA AZIENDE SANITARIE DELLA REGIONE	1.316
	5015008 - DISPOSITIVI MEDICI IMPIANTABILI ATTIVI ACQUISTATI DA AZIENDE SANITARIE DELLA REGIONE	0
	5015009 - SOLUZIONI PER DIALISI CON AIC DA AZIENDE SANITARIE DELLA REGIONE	11
	5015010 - Dispositivi medici impiantabili non attivi acquistati da Azienda Sanitarie della Regione	106.281
	5015011 - DISPOSITIVI MEDICI PER DIALISI DA AZ. SAN. RER	1.887
	5016009 - TESSUTI UMANI PER TRAPIANTI DA AZ. SAN. RER	15.640
	5016014 - BENI ASS. PROTETICA ED INTEGRATIVA DA AZ. SAN. RER	343.744
	5016015 - PRODOTTI DIETETICI ACQUISTATI DA AZIENDE SANITARIE DELLA REGIONE	289.401
	5016016 - DISPOSITIVI MEDICI ACQUISTATI DA AZIENDE SANITARIE DELLA REGIONE	3.285.501
	5016017 - PRESIDI MEDICO-CHIRURGICI NON DISPOSITIVI MEDICI ACQUISTATI DA AZIENDE SANITARIE DELLA REGIONE	12.261
	5016018 - PRODOTTI AD USO VETERINARIO DA AZIENDE SANITARIE DELLA REGIONE	667
	5016019 - ALTRI BENI E PRODOTTI SANITARI DA AZIENDE SANITARIE DELLA REGIONE	901.172
	5016020 - STRUMENTI E FERRI CHIRURGICI ACQUISTATI DA AZIENDE SANITARIE DELLA REGIONE	835
	5016021 - FARMACI AD USO VETERINARIO ACQUISTATI DA AZ. SAN. RER	808
	5016022 - VETRERIE E MATERIALE DI LABORATORIO da az. San. Rer	62
	5011013 - PAYBACK ACQ.FARMACI INNOV.DA AZ. SAN.RER DM9/10/2015	-1.407.960

REGIONE EMILIA-ROMAGNA ( r\_emiro )  
Giunta ( AOO\_EMR )  
PG/2016/03234/14 del 05/05/2016

CB

Codici Ministeriali	CONTO ECONOMICO GESTIONE SANITARIA (Decreto del Ministero della Salute n.144 del 15 giugno 2012)	Anno 2015 unità di euro
	5011014 - PAYBACK FARMACI X ACCORDI NEGOZIALI FIN O CONDIV. RISCHIO DA AZ.SAN.RER	0
BA0310	<b>B.1.B) Acquisti di beni non sanitari</b>	<b>1.553.206</b>
BA0320	<b>B.1.B.1) Prodotti alimentari</b>	<b>5.736</b>
	5017001 - PRODOTTI ALIMENTARI	5.736
BA0330	<b>B.1.B.2) Materiali di guardaroba, di pulizia e di convivenza in genere</b>	<b>353.981</b>
	5017002 - MATERIALE DI GUARDAROBA, PULIZIA E CONVIVENZA	353.981
BA0340	<b>B.1.B.3) Combustibili, carburanti e lubrificanti</b>	<b>306.901</b>
	5017004 - COMBUSTIBILI PER RISCALDAMENTO	6.897
	5017005 - CARBURANTI E LUBRIFICANTI PER TRASPORTO	300.004
BA0350	<b>B.1.B.4) Supporti informatici e cancelleria</b>	<b>531.305</b>
	4702010 - OMAGGI NON SANITARI	0
	5017006 - MATERIALE DI CONSUMO PER ATTREZZATURE INFORMATICHE	172.537
	5017008 - CANCELLERIA E STAMPATI	358.768
	5017010 - SOFTWARE A RAPIDA OBSOLESCENZA	0
BA0360	<b>B.1.B.5) Materiale per la manutenzione</b>	<b>24.247</b>
	5053001 - ARTICOLI TECNICI PER MANUTENZIONI IN ECONOMIA	24.247
BA0370	<b>B.1.B.6) Altri beni e prodotti non sanitari</b>	<b>331.035</b>
	5017003 - ALTRO MATERIALE TECNICO-ECONOMALE	166.149
	5017007 - BENI NON SANITARI NON INVENTARIABILI	164.886
	5180101 - FRNA ACQUISTO BENI NON SANITARI	0
	5180102 - FRNA ACQUISTO BENI NON SANITARI GEST. ESTERNA	0
BA0380	<b>B.1.B.7) Beni e prodotti non sanitari da Aziende sanitarie pubbliche della Regione</b>	<b>0</b>
BA0390	<b>B.2) Acquisti di servizi</b>	<b>610.108.709</b>
BA0400	<b>B.2.A) Acquisti servizi sanitari</b>	<b>583.146.035</b>
BA0410	<b>B.2.A.1) Acquisti servizi sanitari per medicina di base</b>	<b>54.631.633</b>
BA0420	B.2.A.1.1) - da convenzione	54.392.275
BA0430	B.2.A.1.1.A) Costi per assistenza MMG	40.496.568
	5150901 - ASSISTENZA MEDICO-GENERICA CONVENZIONATA ED ENPAM	40.496.568
BA0440	B.2.A.1.1.B) Costi per assistenza PLS	8.668.284
	5150902 - ASSISTENZA PEDIATRICA CONVENZIONATA ED ENPAM	8.668.284
BA0450	B.2.A.1.1.C) Costi per assistenza Continuità assistenziale	3.238.423
	5153001 - GUARDIA MEDICA CONVENZIONATA E ENPAM	3.238.423
BA0460	B.2.A.1.1.D) Altro (medicina dei servizi, psicologi, medici 118, ecc)	1.989.000
	5150905 - MEDICINA DEI SERVIZI TERRITORIALI	964.000
	5153002 - MEDICI PER L'EMERGENZA SANITARIA TERRITORIALE (DPR 270/2000)	1.025.000
BA0470	B.2.A.1.2) - da pubblico (Aziende sanitarie pubbliche della Regione) - Mobilità intraregionale	102.786
	5101201 - MOBILITA' PASSIVA REGIONALE ASSISTENZA SANITARIA DI BASE DA AZIENDE SANITARIE	102.786
BA0480	B.2.A.1.3) - da pubblico (Aziende sanitarie pubbliche Extraregione) - Mobilità extraregionale	136.573
	5101501 - MOB PASS: ASS SAN DI BASE DA AZIENDE SANITARIE EXTRAREGIONE	136.573
BA0490	<b>B.2.A.2) Acquisti servizi sanitari per farmaceutica</b>	<b>49.136.728</b>
BA0500	B.2.A.2.1) - da convenzione	48.323.632
	5103601 - ASS ZA FARMACEUTICA IN CONVENZIONE (DA FARMACIE COMUNALI)	3.578.795
	5153301 - ASSISTENZA FARMACEUTICA IN CONVENZIONE (DA FARMACIE PRIVATE)	44.744.837
BA0510	B.2.A.2.2) - da pubblico (Aziende sanitarie pubbliche della Regione)- Mobilità intraregionale	386.406
	5103901 - MOBILITA' PASSIVA: ASSISTENZA FARMACEUTICA DA AZIENDE SANITARIE RER	386.406
BA0520	B.2.A.2.3) - da pubblico (Extraregione)	426.690
	5104201 - MOB PASS: ASS FARMACEUTICA DA AZIENDE SANITARIE EXTRAREGIONE	426.690
BA0530	<b>B.2.A.3) Acquisti servizi sanitari per assistenza specialistica ambulatoriale</b>	<b>70.330.895</b>
BA0540	B.2.A.3.1) - da pubblico (Aziende sanitarie pubbliche della Regione)	47.166.667
	5100302 - MOB. PASS. PROV. SPECIALISTICA	43.945.000
	5100602 - MOB. PASS. RER SPECIALISTICA	2.199.089
	5106602 - ASS. SPEC. AMBULATORIALE A CITTADINI STRANIERI DA AOSP	4.220
	5106604 - PREST. SAN. DIVERSE DA AZ.SAN.RER (LABORATORIO, DIAGNOSTICA)	366.165
	5106605 - PREST. PS PER RESIDENTI PROV. PARMA SEGUITE DA RICOVERO	0
	5106607 - ASS. SPEC. DA AZ. SAN. RER PER PREST. A DEGENTI	508.280
	5107209 - RIMBORSI AD AO PER PREST. SANITARIE PER DIAGNOSI E CURA	143.933
BA0550	B.2.A.3.2) - da pubblico (altri soggetti pubbl. della Regione)	0
BA0560	B.2.A.3.3) - da pubblico (Extraregione)	4.558.680
	5100902 - MOB. PASS. EXTRA RER SPECIALISTICA	4.532.227
	5106612 - SPECIALISTICA DA AZ.SAN. EXTRARER	26.453
BA0570	B.2.A.3.4) - da privato - Medici SUMAI	5.287.090
	5150301 - QUOTA PREMIO OPEROSITA' IN CORSO ESERCIZIO	7.183
	5150302 - SPECIALISTICA AMBULATORIALE CONVENZIONATA INTERNA ED ENPAM	5.279.907
BA0580	B.2.A.3.5) - da privato	12.635.811
BA0590	B.2.A.3.5.A) Servizi sanitari per assistenza specialistica da IRCCS privati e Policlinici privati	0
	5150611 - SPECIALISTICA IRCCS PRIVATI E POLICLINICI PRIVATI RER PER RESIDENTI	0
BA0600	B.2.A.3.5.B) Servizi sanitari per assistenza specialistica da Ospedali Classificati privati	0
	5150612 - SPECIALISTICA DA OSPEDALI CLASSIFICATI PRIVATI	0
BA0610	B.2.A.3.5.C) Servizi sanitari per assistenza specialistica da Case di Cura private	4.737.629
	5150609 - SPECIALISTICA DA CASE DI CURA PRIVATE RER PER RESIDENTI	4.737.629
	5150610 - SPECIALISTICA DA CASE DI CURA PRIVATE PER DEGENTI	0
BA0620	B.2.A.3.5.D) Servizi sanitari per assistenza specialistica da altri privati	7.898.182
	5150601 - SPEC. AMB.LE CONVENZIONATA ESTERNA PER PROPRI ASSISTITI	4.765.965
	5150602 - SPECIALISTICA AMB. CONV. RER PER RESIDENTI	17.981
	5150606 - SPECIALISTICA DA CONV. ESTERNI PER PRESTAZIONI A DEGENTI	0
	5150608 - SPECIALISTICA A STRANIERI DA PRIVATI	1.164
	5156004 - SERVIZIO GESTIONE CENTRI DIALISI (IN APPALTO)	1.963.576

Codici Ministeriali	CONTO ECONOMICO GESTIONE SANITARIA (Decreto del Ministero della Salute n.144 del 15 giugno 2012)	Anno 2015 unità di euro
	5156005 - ALTRE PRESTAZIONI SANITARIE AFFIDATE A PRIVATI	1.158.495
BA0630	B.2.A.3.6) - da privato per cittadini non residenti - Extraregione (mobilità attiva in compensazione)	682.647
	5150603 - SPECIALISTICA CONV. ESTERNA DA PROV. PER EXTRA RER	514.106
	5150805 - SPEC. DA OSP. PRIVATI DELLA PROV. PER RES. EXTRARER	168.541
BA0640	B.2.A.4) Acquisti servizi sanitari per assistenza riabilitativa	5.053.385
BA0650	B.2.A.4.1) - da pubblico (Aziende sanitarie pubbliche della Regione)	0
BA0660	B.2.A.4.2) - da pubblico (altri soggetti pubbl. della Regione)	0
BA0670	B.2.A.4.3) - da pubblico (Extraregione) non soggetti a compensazione	0
	5102402 - ASSISTENZA RIABILITATIVA IN REGIME DI RICOVERO EX ART. 26 DA PUBBLICO EXTRA RER	0
BA0680	B.2.A.4.4) - da privato (intraregionale)	4.903.766
	5151806 - RETTE ASSISTENZA RIABILITATIVA EX ART. 26 PRIVATO RER	4.672.738
	5151807 - ASSISTENZA RIABILITATIVA AMBULATORIALE EX ART. 26 DA PRIVATO RER	225.027
	5151808 - ASSISTENZA RIABILITATIVA AMBULATORIALE EX ART. 26 DA PRIVATO EXTRA RER	6.000
BA0690	B.2.A.4.5) - da privato (extraregionale)	149.620
	5151804 - RETTE ASS. RIAB. EX ART. 26 RESID. E SEMIRES. DA PRIVATO EXTRARER	149.620
BA0700	B.2.A.5) Acquisti servizi sanitari per assistenza integrativa	1.652.047
BA0710	B.2.A.5.1) - da pubblico (Aziende sanitarie pubbliche della Regione)	1.191
	5102102 - ASSISTENZA INTEGRATIVA DA AZIENDE SANITARIE RER	1.191
BA0720	B.2.A.5.2) - da pubblico (altri soggetti pubbl. della Regione)	16.054
	5102101 - ASSISTENZA INTEGRATIVA DA FARMACIE E AZIENDE PUBBLICHE RER	10.128
	5102104 - ASSISTENZA INTEGRATIVA DA FARMACIE E AZIENDE PUBBLICHE EXTRA RER	5.926
BA0730	B.2.A.5.3) - da pubblico (Extraregione)	0
BA0740	B.2.A.5.4) - da privato	1.634.803
	5151501 - ASSISTENZA INTEGRATIVA DA PRIVATI (ESCLUSO OSSIGENOTERAPIA)	1.634.803
BA0750	B.2.A.6) Acquisti servizi sanitari per assistenza protesica	10.745.244
BA0760	B.2.A.6.1) - da pubblico (Aziende sanitarie pubbliche della Regione)	0
	5101802 - ASSISTENZA PROTESICA DA AZIENDE SANITARIE RER	0
BA0770	B.2.A.6.2) - da pubblico (altri soggetti pubbl. della Regione)	46.248
	5101801 - ASSISTENZA PROTESICA DA FARMACIE E AZIENDE PUBBLICHE RER	46.248
BA0780	B.2.A.6.3) - da pubblico (Extraregione)	0
BA0790	B.2.A.6.4) - da privato	10.698.995
	5151201 - ASSISTENZA PROTESICA DA PRIVATI	10.698.995
BA0800	B.2.A.7) Acquisti servizi sanitari per assistenza ospedaliera	262.737.234
BA0810	B.2.A.7.1) - da pubblico (Aziende sanitarie pubbliche della Regione)	177.072.541
	5104501 - MOBILITA' PASSIVA ASSISTENZA OSPEDALIERA DA AOSP PARMA	163.543.000
	5104801 - MOB. PASS. REGIONALE ASSISTENZA OSPEDALIERA DA AZ. SANITARIE	12.524.720
	5106601 - ASS. OSP. A FAVORE DI CITTADINI STRANIERI DA AOSP PARMA	1.000.000
	5106614 - ASS. OSP. A CITTADINI STRANIERI DA AZIENDE OSP RER (ESCLUSO AOPR)	4.821
BA0820	B.2.A.7.2) - da pubblico (altri soggetti pubbl. della Regione)	0
BA0830	B.2.A.7.3) - da pubblico (Extraregione)	18.804.372
	5105101 - MOB. PASS. ASS. OSPEDALIERA DA AZIENDE SANITARIE EXTRAREGIONE	18.804.372
	5902008 - SOPRAVVIVENENZE PASSIVE MAGGIORE MOBILITA' PASSIVA EXTRARER	0
	5902008 - INSUSSISTENZE DELL'ATTIVO MINOR MOB. ATT. EXTRARER	0
BA0840	B.2.A.7.4) - da privato	39.014.313
BA0850	B.2.A.7.4.A) Servizi sanitari per assistenza ospedaliera da IRCCS privati e Policlinici privati	0
	5153803 - ASSISTENZA OSPEDALIERA IRCCS PRIVATI E POLICLINICI PRIVATI RER PROPRI ASSISTITI	0
BA0860	B.2.A.7.4.B) Servizi sanitari per assistenza ospedaliera da Ospedali Classificati privati	0
	5153604 - ASSISTENZA OSPEDALIERA OSPEDALI CLASSIFICATI PRIVATI RER PROPRI ASSISTITI	0
BA0870	B.2.A.7.4.C) Servizi sanitari per assistenza ospedaliera da Case di Cura private	38.590.745
	5153602 - ASSISTENZA OSPEDALIERA CASE DI CURA RER PROPRI ASSISTITI	38.590.745
BA0880	B.2.A.7.4.D) Servizi sanitari per assistenza ospedaliera da altri privati	423.568
	5153903 - ASSISTENZA OSPEDALIERA A STRANIERI DA OSPEDALI PRIVATI	423.568
BA0890	B.2.A.7.5) - da privato per cittadini non residenti - Extraregione (mobilità attiva in compensazione)	27.846.008
	5153901 - ASS. OSPEDALIERA CASE DI CURA DI PARMA PER RESIDENTI EXTRA RER	27.145.880
	5153902 - ALTRE PRESTAZIONI PER RESIDENTI EXTRA RER	700.128
BA0900	B.2.A.8) Acquisito prestazioni di psichiatria residenziale e semiresidenziale	6.333.817
BA0910	B.2.A.8.1) - da pubblico (Aziende sanitarie pubbliche della Regione)	0
	5103008 - RETTE PER ASSISTENZA PSICHIATRICA DA AZ. SAN. RER	0
BA0920	B.2.A.8.2) - da pubblico (altri soggetti pubbl. della Regione)	227.881
	5103009 - RETTE PER ASSISTENZA PSICHIATRICA DA PUBBLICO RER	227.881
BA0930	B.2.A.8.3) - da pubblico (Extraregione) - non soggette a compensazione	0
	5103010 - RETTE PER ASSISTENZA PSICHIATRICA DA PUBBLICO EXTRA RER	0
BA0940	B.2.A.8.4) - da privato (intraregionale)	5.628.215
	5152409 - RETTE PER ASSISTENZA PSICHIATRICA DA PRIVATO RER	5.628.215
BA0950	B.2.A.8.5) - da privato (extraregionale)	477.721
	5152407 - RETTE PSICHIATRICHE RESID. E SEMIRES. DA PRIVATO EXTRARER	477.721
BA0960	B.2.A.9) Acquisito prestazioni di distribuzione farmaci File F	23.890.292
BA0970	B.2.A.9.1) - da pubblico (Aziende sanitarie pubbliche della Regione) - Mobilità intraregionale	21.610.755
	5100201 - MOB. PASS. PROV. SOMMINISTRAZIONE FARMACI	20.030.089
	5100202 - MOB. PASS. RER SOMMINISTRAZIONE FARMACI	1.499.054
	5106609 - SOMMINISTRAZIONE FARMACI A STRANIERI DA AOSP PARMA	61.812
BA0980	B.2.A.9.2) - da pubblico (altri soggetti pubbl. della Regione)	16.621
	5306014 - SERV. DISTRIBUZIONE FARMACI PER CONTO DA PUBBLICO	16.621
BA0990	B.2.A.9.3) - da pubblico (Extraregione)	2.019.110



Codici Ministeriali	CONTO ECONOMICO GESTIONE SANITARIA (Decreto del Ministero della Salute n.144 del 15 giugno 2012)	Anno 2015 unità di euro
	5100203 - MOB. PASS. EXTRA RER SOMMINISTRAZIONE FARMACI	2.019.110
BA1000	B.2.A.9.4) - da privato (intraregionale)	243.806
	5306013 - SERV. DISTRIBUZIONE FARMACI PER CONTO DA PRIVATO	243.806
BA1010	B.2.A.9.5) - da privato (extraregionale)	0
BA1020	B.2.A.9.6) - da privato per cittadini non residenti - Extraregione (mobilità attiva in compensazione)	0
BA1030	B.2.A.10) Acquisito prestazioni termali in convenzione	5.813.458
BA1040	B.2.A.10.1) - da pubblico (Aziende sanitarie pubbliche della Regione) - Mobilità intraregionale	0
BA1050	B.2.A.10.2) - da pubblico (altri soggetti pubbl. della Regione)	0
BA1060	B.2.A.10.3) - da pubblico (Extraregione)	104.608
	5105401 - MOB PASS: ASS.ZA TERMALE DA AZ. SAN. EXTRAREGIONE	104.608
BA1070	B.2.A.10.4) - da privato	2.340.624
	5154501 - ASSISTENZA TERMALE PROPRI ASSISTITI	2.340.624
BA1080	B.2.A.10.5) - da privato per cittadini non residenti - Extraregione (mobilità attiva in compensazione)	3.368.226
	5154801 - ASS. TERMALE PER ASSISTITI DI AZ. SAN. EXTRAREGIONE	3.368.226
BA1090	B.2.A.11) Acquisito prestazioni di trasporto sanitario	7.410.006
BA1100	B.2.A.11.1) - da pubblico (Aziende sanitarie pubbliche della Regione) - Mobilità intraregionale	1.855.238
	5105503 - SERVIZIO DI EMERGENZA-URGENZA DA AZ. SAN. RER	1.840.000
	5106606 - SERVIZIO TRASPORTI INTEROSP. DA AZ. SANITARIE RER	15.238
BA1110	B.2.A.11.2) - da pubblico (altri soggetti pubbl. della Regione)	0
	5100102 - SERVIZIO EMERGENZA-URGENZA DA SOGGETTI PUBBLICI RER	0
	5100105 - ALTRI TRASPORTI SANITARI DA SOGGETTI PUBBLICI RER	0
	5100106 - TRASPORTO DEGENTI DA ALTRI SOGGETTI PUBBLICI RER	0
BA1120	B.2.A.11.3) - da pubblico (Extraregione)	265.938
	5100101 - TRASPORTI SAN. MOBILITA' PASSIVA EXTRA RER	265.938
BA1130	B.2.A.11.4) - da privato	5.288.830
	5156001 - SERVIZIO TRASPORTO INFERMI INTEROSP. DA PRIVATO	5.315
	5156002 - SERVIZIO EMERGENZA-URGENZA DA PRIVATO	4.349.212
	5306005 - TRASPORTI SANITARI DA PRIVATO	934.303
BA1140	B.2.A.12) Acquisito prestazioni Socio-Sanitarie a rilevanza sanitaria	60.862.660
BA1150	B.2.A.12.1) - da pubblico (Aziende sanitarie pubbliche della Regione) - Mobilità intraregionale	1.268.018
	5102404 - RETTE PER ASS. RIAB. ESCL. ART. 26 DA AZ. SAN. RER.	0
	5103005 - RETTE PER INSERIMENTI DA AZ. SAN. RER	24.502
	5103006 - RETTE PER HOSPICE DA AZ. SAN. RER	6.050
	5103007 - RETTE DISABILI GRACER DA AZ. SAN. RER FSN	0
	5103013 - RIMBORSI STRUTTURE RES E CD AZIENDE SANITARIE RER	50.425
	5160201 - ONERI A RILIEVO SANITARIO PER ASSISTENZA PRESSO STRUTTURE RESIDENZIALI PER ANZIANI DI AZIENDE SANITARIE DELLA REGIONE	0
	5160204 - ONERI A RILIEVO SANITARIO PER ASSISTENZA AD ANZIANI PRESSO CENTRI DIURNI DI AZIENDE SANITARIE DELLA REGIONE	0
	5160209 - ONERI PER ASSISTENZA GRAVISSIME DISABILITÀ ACQUISITE IN STRUTTURE RESIDENZIALI DI AZIENDE SANITARIE DELLA REGIONE	0
	5180214 - ONERI PER ACCOGLIENZA DI SOLLIEVO PER ANZIANI IN STRUTTURE RESIDENZIALI DI AZIENDE SANITARIE DELLA REGIONE	0
	5160217 - ONERI PER ACCOGLIENZA DI SOLLIEVO PER ANZIANI IN STRUTTURE SEMIRESIDENZIALI DI AZIENDE SANITARIE DELLA REGIONE	0
	5160220 - ONERI PER ACCOGLIENZA DI SOLLIEVO PER DISABILI IN STRUTTURE RESIDENZIALI DI AZIENDE SANITARIE DELLA REGIONE	0
	5160223 - ONERI PER ACCOGLIENZA DI SOLLIEVO PER DISABILI IN STRUTTURE SEMIRESIDENZIALI DI AZIENDE SANITARIE DELLA REGIONE	0
	5160226 - RETTE PER DISABILI PRESSO CENTRI SOCIO-RIABILITATIVI RESIDENZIALI DI AZIENDE SANITARIE DELLA REGIONE	0
	5160229 - RETTE PER DISABILI IN STRUTTURE RESIDENZIALI A MINORE INTENSITÀ ASSISTENZIALE (COMUNITÀ ALLOGGIO: GRUPPI APPARTAMENTO / RESIDENZE PROTETTE) DI AZIENDE SANITARIE DELLA REGIONE	0
	5160232 - RETTE PER DISABILI IN STRUTTURE SEMIRESIDENZIALI (CENTRI SOCIO-RIABILITATIVI DIURNI) DI AZIENDE SANITARIE DELLA REGIONE	0
	5160701 - ONERI A RILIEVO SANITARIO PER ANZIANI IN STRUTTURE DIURNE E RESIDENZIALI A GESTIONE DIRETTA DELL'AZIENDA	60.621
	5160801 - ONERI A RILIEVO SANITARIO PER DISABILI IN STRUTTURE DIURNE E RESIDENZIALI A GESTIONE DIRETTA DELL'AZIENDA	1.004.183
	5160802 - ONERI A RILIEVO SANITARIO PER GRADA IN STRUTTURE DIURNE E RESIDENZIALI A GESTIONE DIRETTA DELL'AZIENDA	122.236
BA1160	B.2.A.12.2) - da pubblico (altri soggetti pubblici della Regione)	32.222.944
	5102403 - RETTE PER ASS. RIAB. ESCL. ART. 26 DA PUBBLICO RER	3.242
	5103011 - RETTE DA PUBBLICO RER	1.757.791
	5103301 - ASS. MEDICO/INFERM. ANZIANI DA PUBBLICO RER	2.887.129
	5103308 - ALTRI INTERVENTI ASSISTENZIALI DA PUBBLICO RER	306.751
	5106608 - PREST. INFERMIERISTICHE E TECNICO SAN. DA PUBBLICO RER	12.502
	5106613 - PRESTAZIONI RIAB. DA PUBBLICO RER (ESC.ART.26)	476.718
	5160205 - ONERI A RILIEVO SANITARIO PER ASSISTENZA AD ANZIANI PRESSO CENTRI DIURNI PUBBLICI	875.858
	5160208 - ONERI A RILIEVO SANITARIO PER ASSISTENZA DOMICILIARE INTEGRATA DA PUBBLICO RER	924.570
	5160210 - ONERI PER ASSISTENZA GRAVISSIME DISABILITÀ ACQUISITE IN STRUTTURE RESIDENZIALI PUBBLICHE RER	692.574

Codici Ministeriali	CONTO ECONOMICO GESTIONE SANITARIA (Decreto del Ministero della Salute n.144 del 15 giugno 2012)	Anno 2015 unità di euro
	5160212 - ONERI PER ASSISTENZA DOMICILIARE A DISABILI DA PUBBLICO RER	509.210
	5160215 - ONERI PER ACCOGLIENZA DI SOLLIEVO PER ANZIANI IN STRUTTURE RESIDENZIALI PUBBLICHE RER	84.961
	5160218 - ONERI PER ACCOGLIENZA DI SOLLIEVO PER ANZIANI IN STRUTTURE SEMIRESIDENZIALI PUBBLICHE RER	0
	5160221 - ONERI PER ACCOGLIENZA DI SOLLIEVO PER DISABILI IN STRUTTURE RESIDENZIALI PUBBLICHE RER	10.925
	5160224 - ONERI PER ACCOGLIENZA DI SOLLIEVO PER DISABILI IN STRUTTURE SEMIRESIDENZIALI PUBBLICHE RER	0
	5160227 - RETTE PER DISABILI PRESSO CENTRI SOCIO-RIABILITATIVI RESIDENZIALI PUBBLICI RER	355.731
	5160230 - RETTE PER DISABILI IN STRUTTURE RESIDENZIALI A MINORE INTENSITA ASSISTENZIALE (COMUNITA ALLOGGIO: GRUPPI APPARTAMENTO / RESIDENZE PROTETTE) PUBBLICHE RER	937.325
	5160233 - RETTE PER DISABILI IN STRUTTURE SEMIRESIDENZIALI (CENTRI SOCIO-RIABILITATIVI DIURNI) PUBBLICHE RER	35.923
	5160236 - ONERI A RILIEVO SANITARIO PER ASSISTENZA STRUTTURE RESIDENZIALI PUBBLICHE RER	6.162.674
	5160240 - ONERI A RILIEVO SANITARIO PER ASSISTENZA PRESSO STRUTTURE RESIDENZIALI PER ANZIANI - GESTIONE ESTERNA ALL'AUSL	11.132.786
	5160241 - ONERI A RILIEVO SANITARIO PER ASSISTENZA AD ANZIANI PRESSO CENTRI DIURNI - GESTIONE ESTERNA ALL'AUSL	1.171.786
	5160242 - ONERI A RILIEVO SANITARIO PER PIANI DI SOSTEGNO INDIVIDUALIZZATI - GESTIONE ESTERNA ALL'AUSL	0
	5160243 - ONERI A RILIEVO SANITARIO PER ASSISTENZA DOMICILIARE INTEGRATA - GESTIONE ESTERNA ALL'AUSL	1.445.000
	5160244 - ONERI PER ASSISTENZA GRAVISSIME DISABILITA ACQUISITE IN STRUTTURE RESIDENZIALI - GESTIONE ESTERNA ALL'AUSL	0
	5160245 - ONERI PER ASSISTENZA DOMICILIARE A DISABILI - GESTIONE ESTERNA ALL'AUSL	0
	5160246 - ONERI PER ACCOGLIENZA DI SOLLIEVO PER ANZIANI IN STRUTTURE RESIDENZIALI - GESTIONE ESTERNA ALL'AUSL	91.088
	5160247 - ONERI PER ACCOGLIENZA DI SOLLIEVO PER ANZIANI IN STRUTTURE SEMIRESIDENZIALI - GESTIONE ESTERNA ALL'AUSL	0
	5160248 - ONERI PER ACCOGLIENZA DI SOLLIEVO PER DISABILI IN STRUTTURE RESIDENZIALI - GESTIONE ESTERNA ALL'AUSL	0
	5160249 - ONERI PER ACCOGLIENZA DI SOLLIEVO PER DISABILI IN STRUTTURE SEMIRESIDENZIALI - GESTIONE ESTERNA ALL'AUSL	0
	5160250 - RETTE PER DISABILI PRESSO CENTRI SOCIO-RIABILITATIVI RESIDENZIALI - GESTIONE ESTERNA ALL'AUSL	0
	5160251 - RETTE PER DISABILI IN STRUTTURE RESIDENZIALI A MINORE INTENSITA ASSISTENZIALE (COMUNITA ALLOGGIO: GRUPPI APPARTAMENTO / RESIDENZE PROTETTE) GESTIONE ESTERNA	0
	5160252 - RETTE PER DISABILI IN STRUTTURE SEMIRESIDENZIALI (CENTRI SOCIO-RIABILITATIVI DIURNI) - GESTIONE ESTERNA ALL'AUSL	0
	5160253 - RETTE PER DISABILI IN STRUTTURE DIURNE SOCIO-LAVORATIVE - GESTIONE ESTERNA ALL'AUSL	0
	5160257 - ONERI A RILIEVO SANITARIO PER PIANI DI SOSTEGNO INDIVIDUALIZZATI DA PUBBLICO	191.894
	5160267 - RETTE PER DISABILI IN STRUTTURE DIURNE SOCIO-LAVORATIVE PUBBLICO	711.954
	5160269 - ONERI RILIEVO SANITARIO ADI PRIVATO RER	914.235
	5160302 - ACQUISTO SERVIZI PIANI INDIVIDUALI DI SOSTEGNO A DOMICILIO PER ANZIANI E DISABILI DA PUBBLICO RER	123.487
	5160303 - ACQUISTO SERVIZI PER PROGRAMMA EMERSIONE/QUALIFICAZIONE ASSISTENTI FAMILIARI DA PUBBLICO RER	0
	5160304 - ACQUISTO DI SERVIZI PER SISTEMA DI PRESA IN CARICO E ACCOMPAGNAMENTO PER ANZIANI E DISABILI DA PUBBLICO RER	0
	5160306 - ACQUISTO DI SERVIZI PER INTERVENTI DI SOSTEGNO ALLE RETI SOCIALI E PREVENZIONE PER ANZIANI E DISABILI DA PUBBLICO RER	43.308
	5160307 - ACQUISTO DI SERVIZI PER INTERVENTI DI SOSTEGNO ALLE RETI SOCIALI E PREVENZIONE PER ANZIANI E DISABILI DA PRIVATI RER	2.348
	5160308 - ACQUISTO DI ALTRI SERVIZI DA PUBBLICO RER	28.000
	5160309 - ACQUISTO DI ALTRI SERVIZI DA PRIVATO RER	213.213
	5160310 - ACQUISTO DI SERVIZI PER INTERVENTI DI SOSTEGNO ALLE RETI SOCIALI E PREVENZIONE PER ANZIANI E DISABILI - GESTIONE ESTERNA ALL'AUSL	3.600
	5160311 - ACQUISTO DI SERVIZI PER PIANI INDIVIDUALI DI SOSTEGNO A DOMICILIO PER ANZIANI E DISABILI - GESTIONE ESTERNA ALL'AUSL	0
	5160312 - ACQUISTO SERVIZI PER PROGRAMMA EMERSIONE/QUALIFICAZIONE ASSISTENTI FAMILIARI - GESTIONE ESTERNA ALL'AUSL	0
	5160313 - ACQUISTO DI SERVIZI PER SISTEMA DI PRESA IN CARICO E ACCOMPAGNAMENTO PER ANZIANI E DISABILI - GESTIONE ESTERNA ALL'AUSL	0
	5160314 - ACQUISTO DI ALTRI SERVIZI - GESTIONE ESTERNA ALL'AUSL	0
	5160315 - PIANI INDIVIDUALIZZATI SOSTEGNO DOMICILIO PRIVATO RER	85.361
BA1170	B.2.A.12.3) - da pubblico (Extraregione) non soggette a compensazione	0
	5103012 - RETTE DA PUBBLICO EXTRA RER	0
BA1180	B.2.A.12.4) - da privato (intraregionale)	27.083.000
	5151803 - RETTE PER ASS. RIAB. ESCL. ART. 26 DA PRIVATO RER	0
	5152102 - ASSISTENZA DOMICILIARE DA PRIVATO RER	16.230
	5152408 - RETTE RESID. E SEMIRES. DA PRIVATO RER	4.754.702
	5152710 - ALTRI INTERVENTI ASSISTENZIALI DA PRIVATO RER	4.894.166
	5152712 - ASS. MEDICO/INFERM. ANZIANI DA PRIVATO DELLA REGIONE	3.078.667
	5156008 - PREST. INFERMIERISTICHE E TECNICO SAN. DA PRIVATI RER	50.940
	5156013 - PRESTAZIONI RIAB. DA PRIVATO RER (ESC.ART.26)	455.924
	5160213 - ONERI PER ASSISTENZA DOMICILIARE A DISABILI DA PRIVATO RER	269.345
	5160219 - ONERI PER ACCOGLIENZA DI SOLLIEVO PER ANZIANI IN STRUTTURE SEMIRESIDENZIALI PRIVATE RER	0

110

Codici Ministeriali	CONTO ECONOMICO GESTIONE SANITARIA (Decreto del Ministero della Salute n.144 del 15 giugno 2012)	Anno 2015 unità di euro
	5160222 - ONERI PER ACCOGLIENZA DI SOLLIEVO PER DISABILI IN STRUTTURE RESIDENZIALI PRIVATE	113.357
	5160225 - ONERI PER ACCOGLIENZA DI SOLLIEVO PER DISABILI IN STRUTTURE SEMIRESIDENZIALI PRIVATE RER	51.492
	5160234 - RETTE PER DISABILI IN STRUTTURE SEMIRESIDENZIALI (CENTRI SOCIO-RIABILITATIVI DIURNI) PRIVATE RER	1.960.186
	5160238 - ONERI A RILIEVO SANITARIO PER ASSISTENZA PRESSO STRUTTURE RESIDENZIALI PER ANZIANI PRIVATE RER	6.144.077
	5160254 - ONERI A RILIEVO SANITARIO PER ASSISTENZA AD ANZIANI PRESSO CENTRI DIURNI PRIVATI	284.143
	5160256 - ONERI A RILIEVO SANITARIO PER PIANI DI SOSTEGNO INDIVIDUALIZZATI DA PRIVATI RER	134.913
	5160258 - ONERI PER ASSISTENZA GRAVISSIME DISABILITA' ACQUISITE IN STRUTTURE RESIDENZIALI PRIVATE RER	323.629
	5160259 - ONERI PER ASSISTENZA GRAVISSIME DISABILITA' ACQUISITE IN STRUTTURE RESIDENZIALI PRIVATE EXTRA RER	11.585
	5160260 - ONERI PER ACCOGLIENZA DI SOLLIEVO PER ANZIANI IN STRUTTURE RESIDENZIALI PRIVATE	154.091
	5160262 - RETTE PER DISABILI PRESSO CENTRI SOCIO-RIABILITATIVI RESIDENZIALI PRIVATI RER	3.035.306
	5160264 - RETTE PER DISABILI IN STRUTTURE RESIDENZIALI A MINORE INTENSITA' ASSISTENZIALE (COMUNITA' ALLOGGIO: GRUPPI APPARTAMENTO / RESIDENZE PROTETTE) PRIVATE RER	703.984
	5160265 - RETTE PER DISABILI IN STRUTTURE RESIDENZIALI A MINORE INTENSITA' ASSISTENZIALE (COMUNITA' ALLOGGIO: GRUPPI APPARTAMENTO / RESIDENZE PROTETTE) PRIVATE EXTRA RER	179.253
	5160266 - RETTE PER DISABILI IN STRUTTURE DIURNE SOCIO-LAVORATIVE PRIVATE RER	470.609
	5160268 - RETTE PER DISABILI IN STRUTTURE DIURNE SOCIO-LAVORATIVE PRIVATE EXTRA RER	16.421
BA1190	B.2.A.12.5) - da privato (extraregionale)	288.698
	5151805 - RETTE ASS. RIAB.ESCLUSO ART. 26 RESID. E SEMIRES. DA PRIVATO EXTRARER	0
	5152406 - RETTE RESID. E SEMIRES. DA PRIVATO EXTRARER	20.806
	5152711 - ALTRI INTERVENTI ASSISTENZIALI DA PRIVATO EXTRA RER	287.892
BA1200	B.2.A.13) Compartecipazione al personale per att. libero-prof. (intramoenia)	2.015.925
BA1210	B.2.A.13.1) Compartecipazione al personale per att. libero professionale intramoenia - Area ospedaliera	231.580
	5156903 - ATTIVITA' LIB. PROF. DEGENZA - DIRIGENTI	173.798
	5156905 - ATTIVITA' LIB. PROF. DEGENZA - COMPARTO	57.781
BA1220	B.2.A.13.2) Compartecipazione al personale per att. libero professionale intramoenia- Area specialistica	1.764.758
	5156901 - ATTIVITA' LIBERO-PROFESSIONALE SPECIALISTICA - DIRIGENTI	1.714.050
	5156902 - ATTIVITA' LIBERO-PROFESSIONALE SPECIALISTICA - COMPARTO	50.708
BA1230	B.2.A.13.3) Compartecipazione al personale per att. libero professionale intramoenia - Area sanità pubblica	19.588
	5156906 - ATTIVITA' LIB. PROF. SANITA' PUBBLICA - DIRIGENTI	19.388
	5156907 - ATTIVITA' LIB. PROF. SANITA' PUBBLICA - COMPARTO	200
BA1240	B.2.A.13.4) Compartecipazione al personale per att. libero professionale intramoenia - Consulenze (ex art. 55 c.1 lett. c, d) ed ex Art. 57-58)	0
	5156908 - COMPARTICIPAZIONE PERSONALE PER CONSULENZE INTRAMOENIA	0
BA1250	B.2.A.13.5) Compartecipazione al personale per att. libero professionale intramoenia - Consulenze (ex art. 55 c.1 lett. c, d) ed ex Art. 57-58) (Aziende sanitarie pubbliche della Regione)	0
	5156909 - COMPARTICIPAZIONE PERSONALE PER CONSULENZE INTRAMOENIA AZ. SAN RER	0
BA1260	B.2.A.13.6) Compartecipazione al personale per att. libero professionale intramoenia - Altro	0
BA1270	B.2.A.13.7) Compartecipazione al personale per att. libero professionale intramoenia - Altro (Aziende sanitarie pubbliche della Regione)	0
BA1280	B.2.A.14) Rimborsi, assegni e contributi sanitari	12.465.983
BA1290	B.2.A.14.1) Contributi ad associazioni di volontariato	129.363
	5156648 - CONTRIBUTI E RIMBORSI PER INIZIATIVE DI PROMOZIONE SOCIALE	42.113
	5156651 - CONTRIBUTI AD ASSOCIAZIONI NON A FINI DI LUCRO	87.250
BA1300	B.2.A.14.2) Rimborsi per cure all'estero	77.758
	5154202 - RIMBORSI PER RICOVERI ALL'ESTERO	77.758
BA1310	B.2.A.14.3) Contributi a società partecipate e/o enti dipendenti della Regione	0
BA1320	B.2.A.14.4) Contributo Legge 210/92	7.152.952
	5156652 - INDENNIZZI EX L. 210/92	7.152.952
BA1330	B.2.A.14.5) Altri rimborsi, assegni e contributi	5.075.424
	5107202 - CONTRIBUTI AD ENTI PUBBLICI	127.506
	5107203 - QUOTA 2% EX DL 51/92 MINISTERO DEL TESORO	28.697
	5107204 - QUOTA 3,5% A ISTITUTO ZOOPROFILATTICO SPERIMENTALE EX DL 432/98	50.018
	5107205 - QUOTA 3,5% SERVIZIO VETERINARIO REGIONALE EX DL 432/98	50.018
	5107207 - QUOTA 1% FUNZIONAMENTO LABORATORI NAZIONALI EX DL 432/98	14.291
	5107213 - MAGGIORAZIONE 0,5% PIANO DI CONTROLLO NAZIONALE DL 194/08	6.222
	5156601 - RIMBORSI PER ALTRA ASSISTENZA SANITARIA	103.993
	5156604 - ABBATTIMENTO ANIMALI INFETTI	0
	5156640 - CONTRIBUTI PER AFFIDAMENTO ETERO - FAMILIARE	0
	5156641 - ASSEGNI E SUSSIDI A FAVORE DI MINORI	0
	5156642 - ASSEGNI E SUSSIDI A FAVORE DI ADULTI	0
	5156643 - ASSEGNI E SUSSIDI SALUTE MENTALE	554.151
	5156644 - CONTRIBUTI PER TIROCINI FORMATIVI SERVIZIO SOCIALE	0
	5156645 - CONTRIBUTI PER TIROCINI FORMATIVI UTENTI SERT	0
	5156646 - ALTRI ASSEGNI DI CURA	0
	5156650 - CONTRIBUTI E ASSEGNI E SUSSIDI DIVERSI	57.765
	5156653 - ASSEGNI DI CURA DISABILI (SOCIALE)	0
	5160401 - ASSEGNI DI CURA ANZIANI	1.222.916
	5160402 - ASSEGNI DI CURA DISABILI	272.654
	5160403 - ASSEGNI DI CURA GRAVISSIME DISABILITA' ACQUISITE	561.204

Codici Ministeriali	CONTO ECONOMICO GESTIONE SANITARIA (Decreto del Ministero della Salute n.144 del 15 giugno 2012)	Anno 2015 unità di euro
	5160404 - CONTRIBUTI PER L'ADATTAMENTO DELL'AMBIENTE DOMESTICO	0
	5160405 - ALTRI CONTRIBUTI	3.200
	5160410 - ASSEgni DI CURA ANZIANI - GESTIONE ESTERNA ALL'AUSL	1.442.625
	5160411 - ASSEgni DI CURA DISABILI - GESTIONE ESTERNA ALL'AUSL	162.759
	5160412 - ASSEgni DI CURA GRAVISSIME DISABILITÀ ACQUISITE - GESTIONE ESTERNA ALL'AUSL	415.578
	5160413 - CONTRIBUTI PER L'ADATTAMENTO DELL'AMBIENTE DOMESTICO - GESTIONE ESTERNA	1.825
	5160414 - ALTRI CONTRIBUTI - GESTIONE ESTERNA ALL'AUSL	0
BA1340	B.2.A.14.6) Rimborsi, assegni e contributi v/Aziende sanitarie pubbliche della Regione	30.485
	5107216 - RIMBORSI E CONTRIBUTI AD AZ SAN RER	30.485
BA1350	B.2.A.15) Consulenze, Collaborazioni, Interinale e altre prestazioni di lavoro sanitarie e sociosanitarie	4.006.022
BA1360	B.2.A.15.1) Consulenze sanitarie e sociosan. da Aziende sanitarie pubbliche della Regione	788.846
	5106002 - CONSULENZE SANITARIE DA AZ. SAN. RER	788.846
BA1370	B.2.A.15.2) Consulenze sanitarie e sociosanit. da terzi - Altri soggetti pubblici	47.657
	5106003 - CONSULENZE SANITARIE DA AZ. SAN. EXTRA RER	736
	5106004 - CONSULENZE SANITARIE DA ENTI PUBBLICI	46.921
BA1380	B.2.A.15.3) Consulenze, Collaborazioni, Interinale e altre prestazioni di lavoro sanitarie e socios. da privato	2.970.138
BA1390	B.2.A.15.3.A) Consulenze sanitarie da privato - articolo 55, comma 2, CCNL 8 giugno 2000	1.491.983
	5156904 - LIBERA PROFESSIONE PER RIDUZIONE LISTE DI ATTESA	1.491.983
BA1400	B.2.A.15.3.B) Altre consulenze sanitarie e sociosanitarie da privato	58.610
	5155401 - CONSULENZE SANITARIE DA PRIVATI	10.239
	5156617 - ALTRE CONSULENZE SAN. C/O TERZI EFFETTUATE DA PERS. DIP.	48.371
BA1410	B.2.A.15.3.C) Collaborazioni coordinate e continuative sanitarie e socios. da privato	81.690
	5155402 - CO.CO.CO. SANITARIE	81.690
BA1420	B.2.A.15.3.D) Indennità a personale universitario - area sanitaria	227.013
	5458001 - PERSONALE UNIVERSITARIO SAN. MEDICO - ONERI ACCESSORI - IRAP	227.013
BA1430	B.2.A.15.3.E) Lavoro interinale - area sanitaria	189.957
	5155403 - COSTI DA AZ. DI COLLOCAMENTO INTERINALE PER PREST. SAN.	189.957
BA1440	B.2.A.15.3.F) Altre collaborazioni e prestazioni di lavoro - area sanitaria	920.885
	5152709 - COMPENSI PER RAPPORTI LIBERO PROFESSIONALI SANITARI	591.344
	5156609 - PRESTAZIONI SANITARIE OCCASIONALI	5.202
	5156666 - BORSE DI STUDIO SANITARIO DA PRIVATO	324.339
BA1450	B.2.A.15.4) Rimborso oneri stipendiali del personale sanitario in comando	199.382
BA1460	B.2.A.15.4.A) Rimborso oneri stipendiali personale sanitario in comando da Aziende sanitarie pubbliche della Regione	81.792
	5459101 - PERSONALE MEDICO E VETERINARIO IN COMANDO DA AZIENDE SANITARIE RER	81.792
	5469101 - PERSONALE SANITARIO NON MEDICO DIRIGENTE IN COMANDO DA AZIENDE SANITARIE RER	0
	5469107 - PERSONALE SANITARIO COMPARTO IN COMANDO DA AZIENDE SANITARIE RER	0
	5469108 - INFERMIERI IN COMANDO DA AZIENDE SANITARIE RER	0
BA1470	B.2.A.15.4.B) Rimborso oneri stipendiali personale sanitario in comando da Regioni, soggetti pubblici e da Università	117.590
	5459102 - PERSONALE MEDICO E VETERINARIO IN COMANDO DA ALTRI ENTI PUBBLICI	0
	5469102 - PERSONALE SANITARIO NON MEDICO DIRIGENTE IN COMANDO DA ALTRI ENTI PUBBLICI	0
	5469109 - PERSONALE SANITARIO COMPARTO IN COMANDO DA ALTRI ENTI PUBBLICI	117.590
	5469110 - INFERMIERI IN COMANDO DA ALTRI ENTI PUBBLICI	0
BA1480	B.2.A.15.4.C) Rimborso oneri stipendiali personale sanitario in comando da aziende di altre Regioni (Extraregione)	0
	5459103 - PERSONALE MEDICO E VETERINARIO IN COMANDO DA AZIENDE SANITARIE DI ALTRE REGIONI	0
	5469103 - PERSONALE SANITARIO NON MEDICO DIRIGENTE IN COMANDO DA AZIENDE SANITARIE DI ALTRE REGIONI	0
	5469111 - PERSONALE SANITARIO NON MEDICO COMPARTO IN COMANDO DA AZIENDE SANITARIE DI ALTRE REGIONI	0
	5469112 - INFERMIERI IN COMANDO DA AZIENDE SANITARIE DI ALTRE REGIONI	0
BA1490	B.2.A.16) Altri servizi sanitari e sociosanitari a rilevanza sanitaria	6.060.705
BA1500	B.2.A.16.1) Altri servizi sanitari e sociosanitari a rilevanza sanitaria da pubblico - Aziende sanitarie pubbliche della Regione	2.849
	5107210 - ALTRI SERVIZI SANITARI DA AZ. SAN. RER	2.849
BA1510	B.2.A.16.2) Altri servizi sanitari e sociosanitari a rilevanza sanitaria da pubblico - Altri soggetti pubblici della Regione	259.776
	5107215 - ALTRI SERVIZI SANITARI DA ALTRI ENTI PUBBLICI RER	34.337
	5107217 - BORSE DI STUDIO SANITARIE DA ENTI PUBBLICI	179.382
	5156605 - PARTECIPAZIONE PERSONALE DIPENDENTE PER CONSULENZE ESTERNE (INAIL)	46.058
BA1520	B.2.A.16.3) Altri servizi sanitari e sociosanitari a rilevanza sanitaria da pubblico (Extraregione)	61.173
	5107211 - ALTRI SERVIZI SANITARI DA AZ. SAN. EXTRAREG.	2.752
	5107214 - ALTRI SERVIZI SANITARI DA ALTRI ENTI PUBBLICI EXTRA RER	58.421
BA1530	B.2.A.16.4) Altri servizi sanitari da privato	5.029.979
	4702011 - OMAGGI SU SERVIZI DI SERVICE SANITARI	-26.206
	5151502 - OSSIGENOTERAPIA DA PRIVATO	603.979
	5155103 - ONERI PERS. DIP. SPERIMENTAZIONE E RICERCHE	2.925
	5155104 - COSTI PER STUDI, RICERCHE E DOCUMENTAZIONI	313.500
	5156610 - STERILIZZAZIONE ANIMALI	7.500
	5156611 - DISINFESTAZIONE E SANIFICAZIONE TERRITORIO	43.477
	5156612 - COMMISSIONI SANITARIE (INVALIDI CIVILI...) DA PRIVATO	64.214
	5156616 - ALTRI SERVIZI SANITARI DA PRIVATO	72.315
	5156664 - SERVIZI DI SERVICE SANITARI	196.450

Codici Ministeriali	CONTTO ECONOMICO GESTIONE SANITARIA (Decreto del Ministero della Salute n.144 del 15 giugno 2012)	Anno 2015 unità di euro
	5156665 - CONTRATTI DI SERVICE DI LABORATORIO	2.367.519
	5203003 - ALTRI SERVICE SANITARI	6.553
	5203008 - CONTRATTO SERVICE NUTRIZIONE ARTIFICIALE	1.377.753
BA1540	B.2.A.16.5) Costi per servizi sanitari - Mobilità internazionale passiva	706.928
	5107218 - PRESTAZIONI SANITARIE MOBILITA' INTERNAZIONALE	706.928
BA1550	B.2.A.17) Costi per differenziale tariffe TUC	0
BA1560	B.2.B) Acquisti di servizi non sanitari	26.982.675
BA1570	B.2.B.1) Servizi non sanitari	26.288.460
BA1580	B.2.B.1.1) Lavanderia	2.742.974
	5302001 - SERVIZIO DI LAVANDERIA E LAVANOLO	2.742.974
BA1590	B.2.B.1.2) Pulizia	3.961.692
	5301001 - SERVIZIO DI PULIZIA	3.961.692
BA1600	B.2.B.1.3) Mensa	3.005.607
	5303001 - SERVIZIO MENSA E DI RISTORAZIONE	2.157.203
	5303002 - SERVIZIO MENSA A DIPENDENTI (ATTIVITA' COMMERCIALE)	848.404
BA1610	B.2.B.1.4) Riscaldamento	3.872.009
	5306001 - SERVIZIO DI GESTIONE IMPIANTO DI RISCALDAMENTO	3.872.009
BA1620	B.2.B.1.5) Servizi di assistenza informatica	630.866
	5304001 - SERVIZIO DI ELABORAZIONE DATI IN APPALTO	544.592
	5304003 - HELP DESK ASSISTENZA RETE	86.274
BA1630	B.2.B.1.6) Servizi trasporti (non sanitari)	618.480
	5306006 - TRASPORTI NON SANITARI	618.480
BA1640	B.2.B.1.7) Smaltimento rifiuti	445.048
	5305001 - SERVIZIO SMALTIMENTO RIFIUTI	445.048
BA1650	B.2.B.1.8) Utenze telefoniche	402.433
	5443003 - TELEFONO	402.433
BA1660	B.2.B.1.9) Utenze elettricità	2.531.937
	5443001 - ENERGIA ELETTRICA	2.531.937
BA1670	B.2.B.1.10) Altre utenze	857.423
	5443004 - TRASMISSIONE DATI	355.579
	5443005 - ACQUA	354.298
	5443006 - GAS	147.548
BA1680	B.2.B.1.11) Premi di assicurazione	2.125.348
BA1690	B.2.B.1.11.A) Premi di assicurazione - R.C. Professionale	1.672.000
	5442005 - PREMI DI ASSICURAZIONE RCT	1.672.000
	5442047 - FRANCHIGIA RCT	0
BA1700	B.2.B.1.11.B) Premi di assicurazione - Altri premi assicurativi	453.348
	5442048 - ALTRE ASSICURAZIONI	453.348
BA1710	B.2.B.1.12) Altri servizi non sanitari	5.094.643
BA1720	B.2.B.1.12.A) Altri servizi non sanitari da pubblico (Aziende sanitarie pubbliche della Regione)	886.319
	5106902 - AGGIORNAMENTO E FORMAZIONE DA AZIENDE SAN. RER	1.164
	5106903 - DOCENZA DA AZ. SANITARIE DELLA RER	0
	5441004 - ONERI DIRETTORI DA AZIENDE SAN. RER	31.346
	5442049 - ALTRI SERVIZI NON SAN. DA AZ. SAN. RER	847.784
	5442051 - COSTI AMMINISTRATIVI DA AZIENDE SANITARIE RER	6.025
BA1730	B.2.B.1.12.B) Altri servizi non sanitari da altri soggetti pubblici	93.877
	5306015 - SERVIZI NON SANITARI DA SOCIETA' PARTECIPATE	0
	5442050 - ALTRI SERVIZI NON SAN. DA ENTI PUBBLICI	93.877
BA1740	B.2.B.1.12.C) Altri servizi non sanitari da privato	4.114.447
	5203004 - SERVICE FOTOCOPIATICI	116.543
	5203005 - ALTRI SERVICE NON SANITARI	0
	5306003 - SERVIZIO DI VIGILANZA	352.982
	5306004 - ALTRI SERVIZI NON SANITARI	908.491
	5306007 - GESTIONE MAGAZZINI	251.318
	5306010 - SERVIZI DI SERVICE NON SANITARI	0
	5306011 - SERV PRENOTAZIONE CUP C/O FARMACIE PRIVATE	994.423
	5306012 - SERV PRENOTAZIONE CUP C/O FARMACIE PUBBLICHE	29.580
	5442002 - INDENNITA' E RIMBORSI SPESE MEMBRI COMMISSIONI	110.371
	5442003 - PUBBLICITA' SU QUOTIDIANI E PERIODICI	261.595
	5442006 - SPESE BANCARIE	6.287
	5442007 - SPESE POSTALI E TELEGRAMMI (MACCHINA AFFRANCATRICE)	308.550
	5442008 - SPESE DI VIAGGIO E DI TRASFERITA	37.042
	5442018 - CONSULENZE NON SAN SVOLTE DA DIPENDENTI	0
	5442019 - SPESE POSTEL	0
	5442022 - SPESE CONDOMINIALI (EDIFICI DI PROPRIETA')	132.861
	5442031 - ACQ. ED ABBONAMENTI A GIORNALI E RIVISTE TV	134.749
	5442034 - ALTRE SPESE DI SPEDIZIONE (ESCLUSA AFFRANCATRICE)	55
	5442044 - DOCENZE NON SANITARIE SVOLTE DA DIPENDENTI	18.301
	5453001 - MISSIONI E RIMBORSI SPESE PERSONALE MEDICO E VETERINARIO	160.978
	5463001 - MISSIONI E RIMBORSI SPESE PERSONALE SANITARIO NON MEDICO DIRIGENZA	12.561
	5463012 - MISSIONI E RIMBORSI SPESE PERSONALE SANITARIO COMPARTO	84.798
	5463013 - MISSIONI E RIMBORSI SPESE INFERMIERI	74.653
	5473001 - MISSIONI E RIMBORSI PERSONALE PROFESSIONALE DIRIGENZA	3.639
	5483001 - MISSIONI E RIMBORSI SPESE PERSONALE TECNICO DIRIGENZA	49
	5483011 - MISSIONI E RIMBORSI SPESE PERSONALE TECNICO COMPARTO	39.451
	5493001 - MISSIONI E RIMBORSI SPESE PERSONALE AMMINISTRATIVO DIRIGENZA	28.252
	5493011 - MISSIONI E RIMBORSI SPESE PERSONALE AMMINISTRATIVO COMPARTO	26.920

Codici Ministeriali	CONTO ECONOMICO GESTIONE SANITARIA (Decreto del Ministero della Salute n.144 del 15 giugno 2012)	Anno 2015 unità di euro
BA1750	B.2.B.2) Consulenze, Collaborazioni, Interinale e altre prestazioni di lavoro non sanitarie	405.254
BA1760	B.2.B.2.1) Consulenze non sanitarie da Aziende sanitarie pubbliche della Regione	90.994
	5106302 - CONSULENZE NON SANITARIE DA AZ. SAN. RER	90.994
BA1770	B.2.B.2.2) Consulenze non sanitarie da Terzi - Altri soggetti pubblici	20.054
	5106303 - CONSULENZE NON SANITARIE DA AZ. SAN. EXTRA RER	0
	5106304 - CONSULENZE NON SANITARIE DA ENTI PUBBLICI	20.054
BA1780	B.2.B.2.3) Consulenze, Collaborazioni, Interinale e altre prestazioni di lavoro non sanitarie da privato	277.206
BA1790	B.2.B.2.3.A) Consulenze non sanitarie da privato	27.753
	5155701 - CONSULENZE TECNICHE E AMMINISTRATIVE DA PRIVATO	27.753
BA1800	B.2.B.2.3.B) Collaborazioni coordinate e continuative non sanitarie da privato	0
	5155702 - CO.CO.CO. NON SANITARIE	0
BA1810	B.2.B.2.3.C) Indennità a personale universitario - area non sanitaria	3.095
	5498011 - PERSONALE UNIVERSITARIO AMMINISTRATIVO COMPARTO	3.095
BA1820	B.2.B.2.3.D) Lavoro interinale - area non sanitaria	105.924
	5155703 - COSTI DA AZ. DI COLLOCAMENTO INTERINALE PER PREST. NON SAN.	105.924
BA1830	B.2.B.2.3.E) Altre collaborazioni e prestazioni di lavoro - area non sanitaria	140.435
	5155704 - PERS. NON SAN. INCARICHI LIBERO PROFESSIONALI	31.952
	5156602 - SPESE PERSONALE RELIGIOSO CONVENZIONATO	34.694
	5156613 - COMPENSI A PERSONALE BORSISTA NON SANITARIO	64.139
	5156614 - COMPENSI PER PRESTAZIONI NON SANITARIE OCCASIONALI	9.650
	5442045 - RIMBORSO SPESE TIROCINANTI	0
BA1840	B.2.B.2.4) Rimborso oneri stipendiali del personale non sanitario in comando	17.000
BA1850	B.2.B.2.4.A) Rimborso oneri stipendiali personale non sanitario in comando da Aziende sanitarie pubbliche della Regione	0
	5479101 - PERSONALE PROFESSIONALE DIRIGENZA IN COMANDO DA AZIENDE SANITARIE RER	0
	5489101 - PERSONALE TECNICO DIRIGENZA IN COMANDO DA AZIENDE SANITARIE RER	0
	5489104 - PERSONALE TECNICO COMPARTO IN COMANDO DA AZIENDE SANITARIE RER	0
	5499101 - PERSONALE AMMINISTRATIVO DIRIGENZA IN COMANDO DA AZIENDE SANITARIE RER	0
	5499104 - PERSONALE AMMINISTRATIVO COMPARTO IN COMANDO DA AZIENDE SANITARIE RER	0
BA1860	B.2.B.2.4.B) Rimborso oneri stipendiali personale non sanitario in comando da Regione, soggetti pubblici e da Università	17.000
	5479102 - PERSONALE PROFESSIONALE DIRIGENZA IN COMANDO DA ALTRI ENTI PUBBLICI	0
	5489102 - PERSONALE TECNICO DIRIGENZA IN COMANDO DA ALTRI ENTI PUBBLICI	0
	5489105 - PERSONALE TECNICO COMPARTO IN COMANDO DA ALTRI ENTI PUBBLICI	17.000
	5499102 - PERSONALE AMMINISTRATIVO DIRIGENZA IN COMANDO DA ALTRI ENTI PUBBLICI	0
	5499105 - PERSONALE AMMINISTRATIVO COMPARTO IN COMANDO DA ALTRI ENTI PUBBLICI	0
BA1870	B.2.B.2.4.C) Rimborso oneri stipendiali personale non sanitario in comando da aziende di altre Regioni (Extraregione)	0
	5479103 - PERSONALE PROFESSIONALE DIRIGENZA IN COMANDO DA AZIENDE SANITARIE DI ALTRE REGIONI	0
	5489103 - PERSONALE TECNICO DIRIGENZA IN COMANDO DA AZIENDE SANITARIE DI ALTRE REGIONI	0
	5489106 - PERSONALE TECNICO COMPARTO IN COMANDO DA AZIENDE SANITARIE DI ALTRE REGIONI	0
	5499103 - PERSONALE AMMINISTRATIVO DIRIGENZA IN COMANDO DA AZIENDE SANITARI DI ALTRE REGIONI	0
	5499106 - PERSONALE AMMINISTRATIVO COMPARTO IN COMANDO DA AZIENDE SANITARIE DI ALTRE REGIONI	0
BA1880	B.2.B.3) Formazione (esternalizzata e non)	268.960
BA1890	B.2.B.3.1) Formazione (esternalizzata e non) da pubblico	5.530
	5106901 - AGGIORNAMENTO E FORMAZIONE DA ENTI PUBBLICI	5.530
	5106904 - DOCENZE DA AZ. SAN. EXTRA RER E ALTRI ENTI PUBBLICI	0
BA1900	B.2.B.3.2) Formazione (esternalizzata e non) da privato	263.430
	5156301 - COSTI PER LA FORMAZIONE E AGGIORNAMENTO DA PRIVATO	141.196
	5156302 - COMPENSI ATTIVITA' DI DOCENZA SVOLTA DA PERSONALE DIPENDENTE	43.940
	5156303 - COMPENSI A DOCENTI ESTERNI	78.295
BA1910	B.3) Manutenzione e riparazione (ordinaria esternalizzata)	5.890.652
BA1920	B.3.A) Manutenzione e riparazione ai fabbricati e loro pertinenze	1.145.192
	5051003 - MANUTENZIONE AD IMMOBILI	1.145.192
BA1930	B.3.B) Manutenzione e riparazione agli impianti e macchinari	751.696
	5051002 - MANUTENZIONE ORDINARIA IMPIANTI FISSI SANITARI	108.329
	5051004 - MANUTENZIONE IMPIANTI FISSI NON SANITARI	643.367
BA1940	B.3.C) Manutenzione e riparazione alle attrezzature sanitarie e scientifiche	2.483.756
	5052001 - MANUTENZIONE ORDINARIA ATTREZZATURE SANITARIE	2.483.756
BA1950	B.3.D) Manutenzione e riparazione ai mobili e arredi	19.694
	5053006 - MANUTENZIONI MOBILI E ARREDI	19.694
BA1960	B.3.E) Manutenzione e riparazione agli automezzi	160.571
	5052003 - MANUTENZIONE ORDINARIA AD AMBULANZE	14.600
	5053003 - MANUTENZIONE ORDINARIA AD AUTOMEZZI	145.971
BA1970	B.3.F) Altre manutenzioni e riparazioni	1.329.744
	5053004 - MANUTENZIONE ORDINARIA AD ATTREZZATURE INFORMATICHE E AUDIOVISIVI	129.249
	5053007 - ALTRE MANUTENZIONI	114.332
	5304002 - MANUTENZIONI E ASSISTENZA SOFTWARE	1.086.163
BA1980	B.3.G) Manutenzioni e riparazioni da Aziende sanitarie pubbliche della Regione	0
	5053005 - MANUTENZIONI DA AZIENDE SAN. RER	0
BA1990	B.4) Godimento di beni di terzi	2.269.304
BA2000	B.4.A) Fitti passivi	2.013.782

Codici Ministeriali	CONTO ECONOMICO GESTIONE SANITARIA (Decreto del Ministero della Salute n.144 del 15 giugno 2012)	Anno 2015 unità di euro
	5201001 - FITTI REALI PASSIVI E SPESE CONDOMINIALI (EDIFICI NON DI PROPRIETA')	2.013.782
<b>BA2010</b>	<b>B.4.B) Canoni di noleggio</b>	<b>255.522</b>
<b>BA2020</b>	<b>B.4.B.1) Canoni di noleggio - area sanitaria</b>	<b>78.559</b>
	5201005 - CANONE NOLEGGIO ATTREZZ. SAN. DIVERSE	78.559
<b>BA2030</b>	<b>B.4.B.2) Canoni di noleggio - area non sanitaria</b>	<b>176.963</b>
	5201003 - CANONE NOLEGGIO ATTREZZATURE DIVERSE NON SAN.	61.942
	5201004 - CANONI LICENZA D'USO	115.021
<b>BA2040</b>	<b>B.4.C) Canoni di leasing</b>	<b>0</b>
<b>BA2050</b>	<b>B.4.C.1) Canoni di leasing - area sanitaria</b>	<b>0</b>
<b>BA2060</b>	<b>B.4.C.2) Canoni di leasing - area non sanitaria</b>	<b>0</b>
	5202001 - CANONI LEASING NON SANITARI	0
<b>BA2070</b>	<b>B.4.D) Locazioni e noleggi da Aziende sanitarie pubbliche della Regione</b>	<b>0</b>
	5201006 - NOLEGGIO E UTILIZZO BENI DA AZIENDE SANITARIE DELLA REGIONE	0
	5201007 - FITTI PASSIVI DA AZIENDE SANITARIE RER	0
<b>BA2080</b>	<b>Totale Costo del personale</b>	<b>129.191.500</b>
<b>BA2090</b>	<b>B.5) Personale del ruolo sanitario</b>	<b>102.537.129</b>
<b>BA2100</b>	<b>B.5.A) Costo del personale dirigente ruolo sanitario</b>	<b>51.077.368</b>
<b>BA2110</b>	<b>B.5.A.1) Costo del personale dirigente medico</b>	<b>45.663.731</b>
<b>BA2120</b>	<b>B.5.A.1.1) Costo del personale dirigente medico - tempo indeterminato</b>	<b>42.507.337</b>
	5451004 - COMPETENZE FISSE PERSONALE SANITARIO MEDICO - TEMPO INDETERMINATO	18.830.781
	5452006 - COMPETENZE ACCESSORIE E FONDI CONTRATTUALI PERSONALE SANITARIO MEDICO - TEMPO INDETERMINATO	9.632.025
	5452008 - COMPETENZE ACCESSORIE NO FONDI PERSONALE SANITARIO MEDICO - TEMPO	126.460
	5454004 - ESCLUSIVITA' PERSONALE SANITARIO MEDICO - TEMPO INDETERMINATO	4.663.242
	5455005 - ONERI PREVIDENZIALI E ASSISTENZIALI PERSONALE SANITARIO MEDICO - TEMPO INDETERMINATO	9.454.829
<b>BA2130</b>	<b>B.5.A.1.2) Costo del personale dirigente medico - tempo determinato</b>	<b>3.156.394</b>
	5451002 - COMPETENZE FISSE PERSONALE SANITARIO MEDICO - TEMPO DETERMINATO	1.603.265
	5452004 - COMPETENZE ACCESSORIE E FONDI CONTRATTUALI PERSONALE SANITARIO MEDICO - TEMPO DETERMINATO	705.009
	5452007 - COMPETENZE ACCESSORIE NO FONDI PERSONALE SANITARIO MEDICO - TEMPO	0
	5454002 - ESCLUSIVITA' PERSONALE SANITARIO MEDICO - TEMPO DETERMINATO	114.754
	5455003 - ONERI PREVIDENZIALI E ASSISTENZIALI PERSONALE SANITARIO MEDICO - TEMPO	733.367
<b>BA2140</b>	<b>B.5.A.1.3) Costo del personale dirigente medico - altro</b>	<b>0</b>
	5451003 - COMPETENZE FISSE PERSONALE SANITARIO MEDICO - ALTRO	0
	5452005 - COMPETENZE ACCESSORIE E FONDI CONTRATTUALI PERSONALE SANITARIO MEDICO - ALTRO	0
	5454003 - ESCLUSIVITA' PERSONALE SANITARIO MEDICO - ALTRO	0
	5455004 - ONERI PREVIDENZIALI E ASSISTENZIALI PERSONALE SANITARIO MEDICO - ALTRO	0
<b>BA2150</b>	<b>B.5.A.2) Costo del personale dirigente non medico</b>	<b>5.413.636</b>
<b>BA2160</b>	<b>B.5.A.2.1) Costo del personale dirigente non medico - tempo indeterminato</b>	<b>5.223.210</b>
	5461004 - COMPETENZE FISSE PERSONALE SANITARIO NON MEDICO DIRIGENZA - TEMPO	2.888.808
	5462006 - COMPETENZE ACCESSORIE E FONDI CONTRATTUALI PERSONALE SANITARIO NON MEDICO DIRIGENZA - TEMPO INDETERMINATO	632.287
	5462008 - COMPETENZE ACCESSORIE NO FONDI PERSONALE SANITARIO NON MEDICO DIRIGENZA - TEMPO INDETERMINATO	5.800
	5464004 - ESCLUSIVITA' PERSONALE SANITARIO NON MEDICO DIRIGENZA - TEMPO INDETERMINATO	545.700
	5465005 - ONERI PREVIDENZIALI ED ASSISTENZIALI PERSONALE SANITARIO NON MEDICO DIRIGENZA - TEMPO INDETERMINATO	1.150.614
<b>BA2170</b>	<b>B.5.A.2.2) Costo del personale dirigente non medico - tempo determinato</b>	<b>190.426</b>
	5461002 - COMPETENZE FISSE PERSONALE SANITARIO NON MEDICO DIRIGENZA - TEMPO DETERMINATO	135.084
	5462004 - COMPETENZE ACCESSORIE E FONDI CONTRATTUALI PERSONALE SANITARIO NON MEDICO DIRIGENZA - TEMPO DETERMINATO	5.732
	5462007 - COMPETENZE ACCESSORIE NO FONDI PERSONALE SANITARIO NON MEDICO DIRIGENZA - TEMPO DETERMINATO	4.637
	5464002 - ESCLUSIVITA' PERSONALE SANITARIO NON MEDICO DIRIGENZA - TEMPO DETERMINATO	44.973
	5465003 - ONERI PREVIDENZIALI ED ASSISTENZIALI PERSONALE SANITARIO NON MEDICO DIRIGENZA - TEMPO DETERMINATO	0
<b>BA2180</b>	<b>B.5.A.2.3) Costo del personale dirigente non medico - altro</b>	<b>0</b>
	5461003 - COMPETENZE FISSE PERSONALE SANITARIO NON MEDICO DIRIGENZA - ALTRO	0
	5462005 - COMPETENZE ACCESSORIE E FONDI CONTRATTUALI PERSONALE SANITARIO NON MEDICO DIRIGENZA - ALTRO	0
	5464003 - ESCLUSIVITA' PERSONALE SANITARIO NON MEDICO DIRIGENZA - ALTRO	0
	5465004 - ONERI PREVIDENZIALI ED ASSISTENZIALI PERSONALE SANITARIO NON MEDICO DIRIGENZA - ALTRO	0
<b>BA2190</b>	<b>B.5.B) Costo del personale comparto ruolo sanitario</b>	<b>51.459.761</b>
<b>BA2200</b>	<b>B.5.B.1) Costo del personale comparto ruolo sanitario - tempo indeterminato</b>	<b>49.351.329</b>
	5461014 - COMPETENZE FISSE PERSONALE SANITARIO COMPARTO - TEMPO INDETERMINATO	7.900.794
	5461015 - COMPETENZE FISSE INFERMIERI - TEMPO INDETERMINATO	21.686.519
	5462016 - COMPETENZE ACCESSORIE E FONDI CONTRATTUALI PERSONALE SANITARIO COMPARTO - TEMPO INDETERMINATO	2.082.691
	5462023 - COMPETENZE ACCESSORIE NO FONDI PERSONALE SANITARIO COMPARTO - TEMPO INDETERMINATO	30.235
	5462024 - COMPETENZE ACCESSORIE NO FONDI INFERMIERI - TEMPO INDETERMINATO	17.103
	5462017 - COMPETENZE ACCESSORIE E FONDI CONTRATTUALI INFERMIERI - TEMPO INDETERMINATO	6.633.176
	5465015 - ONERI PREVIDENZIALI E ASSISTENZIALI PERSONALE SANITARIO COMPARTO - TEMPO INDETERMINATO	2.898.033
	5465016 - ONERI PREVIDENZIALI E ASSISTENZIALI INFERMIERI - TEMPO INDETERMINATO	8.102.777
<b>BA2210</b>	<b>B.5.B.2) Costo del personale comparto ruolo sanitario - tempo determinato</b>	<b>2.108.433</b>

Codici Ministeriali	CONTO ECONOMICO GESTIONE SANITARIA (Decreto del Ministero della Salute n.144 del 15 giugno 2012)	Anno 2015 unità di euro
	5461016 - COMPETENZE FISSE INFERMIERI - TEMPO DETERMINATO	780.996
	5461018 - COMPETENZE FISSE PERSONALE SANITARIO COMPARTO - TEMPO DETERMINATO	497.111
	5462014 - COMPETENZE ACCESSORIE E FONDI CONTRATTUALI PERSONALE SANITARIO COMPARTO - TEMPO DETERMINATO	64.409
	5462022 - COMPETENZE ACCESSORIE NO FONDI PERSONALE SANITARIO COMPARTO - TEMPO DETERMINATO	0
	5482025 - COMPETENZE ACCESSORIE NO FONDI INFERMIERI - TEMPO DETERMINATO	69.673
	5462018 - COMPETENZE ACCESSORIE E FONDI CONTRATTUALI INFERMIERI - TEMPO DETERMINATO	221.958
	5465013 - ONERI PREVIDENZIALI E ASSISTENZIALI PERSONALE SANITARIO COMPARTO - TEMPO DETERMINATO	173.634
	5465017 - ONERI PREVIDENZIALI E ASSISTENZIALI INFERMIERI - TEMPO DETERMINATO	300.652
<b>BA2220</b>	<b>B.5.B.3) Costo del personale comparto ruolo sanitario - altro</b>	<b>0</b>
	5461013 - COMPETENZE FISSE PERSONALE SANITARIO COMPARTO - ALTRO	0
	5461017 - COMPETENZE FISSE INFERMIERI - ALTRO	0
	5462015 - COMPETENZE ACCESSORIE E FONDI CONTRATTUALI PERSONALE SANITARIO COMPARTO - ALTRO	0
	5462019 - COMPETENZE ACCESSORIE E FONDI CONTRATTUALI INFERMIERI - ALTRO	0
	5465014 - ONERI PREVIDENZIALI E ASSISTENZIALI PERSONALE SANITARIO COMPARTO - ALTRO	0
	5465018 - ONERI PREVIDENZIALI E ASSISTENZIALI INFERMIERI - ALTRO	0
<b>BA2230</b>	<b>B.6) Personale del ruolo professionale</b>	<b>684.640</b>
<b>BA2240</b>	<b>B.6.A) Costo del personale dirigente ruolo professionale</b>	<b>684.640</b>
<b>BA2250</b>	<b>B.6.A.1) Costo del personale dirigente ruolo professionale - tempo indeterminato</b>	<b>561.041</b>
	5471004 - COMPETENZE FISSE PERSONALE PROFESSIONALE DIRIGENZA - TEMPO INDETERMINATO	342.741
	5472006 - COMPETENZE ACCESSORIE E FONDI CONTRATTUALI PERSONALE PROFESSIONALE DIRIGENZA - TEMPO INDETERMINATO	89.803
	5472008 - COMPETENZE ACCESSORIE NO FONDI PERSONALE PROFESSIONALE DIRIGENZA - TEMPO INDETERMINATO	0
	5475005 - ONERI PREVIDENZIALI E ASSISTENZIALI PERSONALE PROFESSIONALE DIRIGENZA - TEMPO INDETERMINATO	128.497
<b>BA2260</b>	<b>B.6.A.2) Costo del personale dirigente ruolo professionale - tempo determinato</b>	<b>123.599</b>
	5471002 - COMPETENZE FISSE PERSONALE PROFESSIONALE DIRIGENZA - TEMPO DETERMINATO	61.709
	5472004 - COMPETENZE ACCESSORIE E FONDI CONTRATTUALI PERSONALE PROFESSIONALE DIRIGENZA - TEMPO DETERMINATO	33.777
	5472007 - COMPETENZE ACCESSORIE NO FONDI PERSONALE PROFESSIONALE DIRIGENZA - TEMPO DETERMINATO	0
	5475003 - ONERI PREVIDENZIALI E ASSISTENZIALI PERSONALE PROFESSIONALE DIRIGENZA - TEMPO DETERMINATO	28.113
<b>BA2270</b>	<b>B.6.A.3) Costo del personale dirigente ruolo professionale - altro</b>	<b>0</b>
	5471003 - COMPETENZE FISSE PERSONALE PROFESSIONALE DIRIGENZA - ALTRO	0
	5472005 - COMPETENZE ACCESSORIE E FONDI CONTRATTUALI PERSONALE PROFESSIONALE DIRIGENZA - ALTRO	0
	5475004 - ONERI PREVIDENZIALI E ASSISTENZIALI PERSONALE PROFESSIONALE DIRIGENZA - ALTRO	0
<b>BA2280</b>	<b>B.6.B) Costo del personale comparto ruolo professionale</b>	<b>0</b>
<b>BA2290</b>	<b>B.6.B.1) Costo del personale comparto ruolo professionale - tempo indeterminato</b>	<b>0</b>
<b>BA2300</b>	<b>B.6.B.2) Costo del personale comparto ruolo professionale - tempo determinato</b>	<b>0</b>
<b>BA2310</b>	<b>B.6.B.3) Costo del personale comparto ruolo professionale - altro</b>	<b>0</b>
<b>BA2320</b>	<b>B.7) Personale del ruolo tecnico</b>	<b>12.972.649</b>
<b>BA2330</b>	<b>B.7.A) Costo del personale dirigente ruolo tecnico</b>	<b>178.914</b>
<b>BA2340</b>	<b>B.7.A.1) Costo del personale dirigente ruolo tecnico - tempo indeterminato</b>	<b>178.914</b>
	5481004 - COMPETENZE FISSE PERSONALE TECNICO DIRIGENZA - TEMPO INDETERMINATO	89.649
	5482006 - COMPETENZE ACCESSORIE E FONDI CONTRATTUALI PERSONALE TECNICO DIRIGENZA - TEMPO INDETERMINATO	50.758
	5482008 - COMPETENZE ACCESSORIE NO FONDI PERSONALE TECNICO DIRIGENZA - TEMPO INDETERMINATO	0
	5485005 - ONERI PREVIDENZIALI E ASSISTENZIALI PERSONALE TECNICO DIRIGENZA - TEMPO INDETERMINATO	38.507
<b>BA2350</b>	<b>B.7.A.2) Costo del personale dirigente ruolo tecnico - tempo determinato</b>	<b>0</b>
	5481002 - COMPETENZE FISSE PERSONALE TECNICO DIRIGENZA - TEMPO DETERMINATO	0
	5482004 - COMPETENZE ACCESSORIE E FONDI CONTRATTUALI PERSONALE TECNICO DIRIGENZA - TEMPO DETERMINATO	0
	5482007 - COMPETENZE ACCESSORIE NO FONDI PERSONALE TECNICO DIRIGENZA - TEMPO DETERMINATO	0
	5485003 - ONERI PREVIDENZIALI E ASSISTENZIALI PERSONALE TECNICO DIRIGENZA - TEMPO DETERMINATO	0
<b>BA2360</b>	<b>B.7.A.3) Costo del personale dirigente ruolo tecnico - altro</b>	<b>0</b>
	5481003 - COMPETENZE FISSE PERSONALE TECNICO DIRIGENZA - ALTRO	0
	5482005 - COMPETENZE ACCESSORIE E FONDI CONTRATTUALI PERSONALE TECNICO DIRIGENZA - ALTRO	0
	5485004 - ONERI PREVIDENZIALI E ASSISTENZIALI PERSONALE TECNICO DIRIGENZA - ALTRO	0
<b>BA2370</b>	<b>B.7.B) Costo del personale comparto ruolo tecnico</b>	<b>12.793.735</b>
<b>BA2380</b>	<b>B.7.B.1) Costo del personale comparto ruolo tecnico - tempo indeterminato</b>	<b>12.223.157</b>
	5481014 - COMPETENZE FISSE PERSONALE TECNICO COMPARTO - TEMPO INDETERMINATO	7.844.814
	5482016 - COMPETENZE ACCESSORIE E FONDI CONTRATTUALI PERSONALE TECNICO COMPARTO - TEMPO INDETERMINATO	1.499.333
	5482018 - COMPETENZE ACCESSORIE NO FONDI PERSONALE TECNICO COMPARTO - TEMPO INDETERMINATO	110.628
	5485015 - ONERI PREVIDENZIALI E ASSISTENZIALI PERSONALE TECNICO COMPARTO - TEMPO INDETERMINATO	2.768.382
<b>BA2390</b>	<b>B.7.B.2) Costo del personale comparto ruolo tecnico - tempo determinato</b>	<b>570.578</b>
	5481015 - COMPETENZE FISSE PERSONALE TECNICO COMPARTO - TEMPO DETERMINATO	375.687

REGIONE EMILIA-ROMAGNA ( r\_emiro )  
Giunta ( AOO\_EMR )  
PG/2016/03234-14 del 05/05/2016

66



Codici Ministeriali	CONTO ECONOMICO GESTIONE SANITARIA (Decreto del Ministero della Salute n.144 del 15 giugno 2012)	Anno 2015 unità di euro
	5482014 - COMPETENZE ACCESSORIE E FONDI CONTRATTUALI PERSONALE TECNICO COMPARTO - TEMPO DETERMINATO	47.357
	5482017 - COMPETENZE ACCESSORIE NO FONDI PERSONALE TECNICO COMPARTO - TEMPO	13.371
	5485013 - ONERI PREVIDENZIALI E ASSISTENZIALI PERSONALE TECNICO COMPARTO - TEMPO DETERMINATO	134.164
<b>BA2400</b>	<b>B.7.B.3) Costo del personale comparto ruolo tecnico - altro</b>	<b>0</b>
	5481013 - COMPETENZE FISSE PERSONALE TECNICO COMPARTO - ALTRO	0
	5482015 - COMPETENZE ACCESSORIE E FONDI CONTRATTUALI PERSONALE TECNICO COMPARTO -	0
	5485014 - ONERI PREVIDENZIALI E ASSISTENZIALI PERSONALE TECNICO COMPARTO - ALTRO	0
<b>BA2410</b>	<b>B.8) Personale del ruolo amministrativo</b>	<b>12.997.082</b>
<b>BA2420</b>	<b>B.8.A) Costo del personale dirigente ruolo amministrativo</b>	<b>1.700.212</b>
<b>BA2430</b>	<b>B.8.A.1) Costo del personale dirigente ruolo amministrativo - tempo indeterminato</b>	<b>1.700.212</b>
	5491004 - COMPETENZE FISSE PERSONALE AMMINISTRATIVO DIRIGENZA - TEMPO INDETERMINATO	908.478
	5492006 - COMPETENZE ACCESSORIE E FONDI CONTRATTUALI PERSONALE AMMINISTRATIVO DIRIGENZA - TEMPO INDETERMINATO	408.343
	5492008 - COMPETENZE ACCESSORIE NO FONDI PERSONALE AMMINISTRATIVO DIRIGENZA - TEMPO INDETERMINATO	16.019
	5495005 - ONERI PREVIDENZIALI E ASSISTENZIALI PERSONALE AMMINISTRATIVO DIRIGENZA - TEMPO INDETERMINATO	367.373
<b>BA2440</b>	<b>B.8.A.2) Costo del personale dirigente ruolo amministrativo - tempo determinato</b>	<b>0</b>
	5491002 - COMPETENZE FISSE PERSONALE AMMINISTRATIVO DIRIGENZA - TEMPO DETERMINATO	0
	5492004 - COMPETENZE ACCESSORIE E FONDI CONTRATTUALI PERSONALE AMMINISTRATIVO DIRIGENZA - TEMPO DETERMINATO	0
	5492007 - COMPETENZE ACCESSORIE NO FONDI PERSONALE AMMINISTRATIVO DIRIGENZA - TEMPO DETERMINATO	0
	5495003 - ONERI PREVIDENZIALI E ASSISTENZIALI PERSONALE AMMINISTRATIVO DIRIGENZA - TEMPO DETERMINATO	0
<b>BA2450</b>	<b>B.8.A.3) Costo del personale dirigente ruolo amministrativo - altro</b>	<b>0</b>
	5491003 - COMPETENZE FISSE PERSONALE AMMINISTRATIVO DIRIGENZA - ALTRO	0
	5492005 - COMPETENZE ACCESSORIE E FONDI CONTRATTUALI PERSONALE AMMINISTRATIVO DIRIGENZA - ALTRO	0
	5495004 - ONERI PREVIDENZIALI E ASSISTENZIALI PERSONALE AMMINISTRATIVO DIRIGENZA - ALTRO	0
<b>BA2460</b>	<b>B.8.B) Costo del personale comparto ruolo amministrativo</b>	<b>11.296.870</b>
<b>BA2470</b>	<b>B.8.B.1) Costo del personale comparto ruolo amministrativo - tempo indeterminato</b>	<b>10.973.136</b>
	5491014 - COMPETENZE FISSE PERSONALE AMMINISTRATIVO COMPARTO - TEMPO INDETERMINATO	6.999.346
	5492016 - COMPETENZE ACCESSORIE E FONDI CONTRATTUALI PERSONALE AMMINISTRATIVO COMPARTO - TEMPO INDETERMINATO	1.570.649
	5492018 - COMPETENZE ACCESSORIE NO FONDI PERSONALE AMMINISTRATIVO COMPARTO - TEMPO INDETERMINATO	1.472
	5495015 - ONERI PREVIDENZIALI E ASSISTENZIALI PERSONALE AMMINISTRATIVO COMPARTO - TEMPO INDETERMINATO	2.401.670
<b>BA2480</b>	<b>B.8.B.2) Costo del personale comparto ruolo amministrativo - tempo determinato</b>	<b>323.734</b>
	5491015 - COMPETENZE FISSE PERSONALE AMMINISTRATIVO COMPARTO - TEMPO DETERMINATO	223.474
	5492014 - COMPETENZE ACCESSORIE E FONDI CONTRATTUALI PERSONALE AMMINISTRATIVO COMPARTO - TEMPO DETERMINATO	24.513
	5492017 - COMPETENZE ACCESSORIE NO FONDI PERSONALE AMMINISTRATIVO COMPARTO - TEMPO DETERMINATO	0
	5495013 - ONERI PREVIDENZIALI E ASSISTENZIALI PERSONALE AMMINISTRATIVO COMPARTO - TEMPO DETERMINATO	75.746
<b>BA2490</b>	<b>B.8.B.3) Costo del personale comparto ruolo amministrativo - altro</b>	<b>0</b>
	5491013 - COMPETENZE FISSE PERSONALE AMMINISTRATIVO COMPARTO - ALTRO	0
	5492015 - COMPETENZE ACCESSORIE E FONDI CONTRATTUALI PERSONALE AMMINISTRATIVO COMPARTO - ALTRO	0
	5495014 - ONERI PREVIDENZIALI E ASSISTENZIALI PERSONALE AMMINISTRATIVO COMPARTO - ALTRO	0
<b>BA2500</b>	<b>B.9) Oneri diversi di gestione</b>	<b>1.405.801</b>
<b>BA2510</b>	<b>B.9.A) Imposte e tasse (escluso IRAP e IRES)</b>	<b>649.060</b>
	5442014 - IMPOSTE E TASSE DIVERSE	649.060
<b>BA2520</b>	<b>B.9.B) Perdite su crediti</b>	<b>0</b>
<b>BA2530</b>	<b>B.9.C) Altri oneri diversi di gestione</b>	<b>756.741</b>
<b>BA2540</b>	<b>B.9.C.1) Indennità, rimborso spese e oneri sociali per gli Organi Direttivi e Collegio Sindacale</b>	<b>440.946</b>
	5441001 - DIR. GEN.LE. AMM.VO.SAN. - INDENNITA', RIMBORSI	382.239
	5441002 - COLLEGIO SINDACALE - INDENNITA', RIMBORSI, ONERI	58.707
<b>BA2550</b>	<b>B.9.C.2) Altri oneri diversi di gestione</b>	<b>315.795</b>
	5442004 - SPESE DI RAPPRESENTANZA	0
	5442016 - ABBUONI E ARROTONDAMENTI PASSIVI	333
	5442017 - SPESE E COMMIS. SU RUOLI	168
	5442021 - ALTRI COSTI DI CARATTERE GENERALE	168.761
	5442025 - STORNO RICAVI PER FATTURE ERRATE	0
	5442032 - SPESE PROCESSUALI	134.996
	5442033 - COMPENSI AL COLLEGIO ARBITRALE	0
	5442046 - COSTI COMMISSIONI CONCORSI	11.538
<b>BA2560</b>	<b>Totale Ammortamenti</b>	<b>10.554.631</b>
<b>BA2570</b>	<b>B.10) Ammortamenti delle immobilizzazioni immateriali</b>	<b>1.494.361</b>
	5501004 - AMMORTAMENTO SOFTWARE	1.032.206
	5501006 - AMM.TO MANUTENZIONI STRAORDINARIE BENI DI TERZI	462.154
<b>BA2580</b>	<b>B.11) Ammortamenti delle immobilizzazioni materiali</b>	<b>9.060.271</b>
<b>BA2590</b>	<b>B.12) Ammortamento dei fabbricati</b>	<b>5.656.140</b>

Codici Ministeriali	CONTO ECONOMICO GESTIONE SANITARIA (Decreto del Ministero della Salute n.144 del 15 giugno 2012)	Anno 2015 unità di euro
BA2600	<b>B.12.A) Ammortamenti fabbricati non strumentali (disponibili)</b>	290.376
	5551003 - AMMORTAMENTO FABBRICATI DISPONIBILI	290.376
	5551004 - AMMORTAMENTO FABBRICATI ARTISTICI	0
BA2610	<b>B.12.B) Ammortamenti fabbricati strumentali (Indisponibili)</b>	5.365.764
	5551001 - AMMORTAMENTO FABBRICATI STRUMENTALI	5.365.764
BA2620	<b>B.13) Ammortamenti delle altre immobilizzazioni materiali</b>	3.404.131
	5551002 - AMMORTAMENTO IMPIANTI E MACCHINARI SANITARI	0
	5552001 - AMMORTAMENTO ATTREZZATURE SANITARIE	2.348.806
	5552002 - AMMORTAMENTO AMBULANZE	28.608
	5553001 - AMMORTAMENTO IMPIANTI E MACCHINARI NON SANITARI	4.659
	5553002 - AMMORTAMENTO MOBILI E ARREDI	222.739
	5553003 - AMMORTAMENTO AUTOVEICOLI	173.505
	5553004 - AMMORTAMENTO MACCHINE PER UFFICIO	13.525
	5553005 - AMM. TO ELABORATORI ELETTRONICI E ATTR. INFORMATICHE	503.488
	5553006 - AMMORTAMENTO ATTREZZATURE NON SANITARIE	102.578
	5553008 - AMMORTAMENTO MEZZI DI TRASPORTO PROMISCUO	6.423
BA2630	<b>B.14) Svalutazione delle immobilizzazioni e dei crediti</b>	0
BA2640	<b>B.14.A) Svalutazione delle immobilizzazioni immateriali e materiali</b>	0
	5601001 - SVALUTAZIONE DELLE IMMOBILIZZAZIONI	0
BA2650	<b>B.14.B) Svalutazione dei crediti</b>	0
	5651001 - ACCANTONAMENTO PER SVALUTAZIONE CREDITI VS PRIVATI	0
	5601002 - ACCANTONAMENTO AL FONDO SVALUTAZIONE CREDITI VS AMM. PUBBLICHE	0
BA2660	<b>B.15) Variazione delle rimanenze</b>	-636.428
BA2670	<b>B.15.A) Variazione rimanenze sanitarie</b>	-546.216
	4603001 - DEGENZE IN CORSO	0
	4604001 - PROGETTI FINANZIATI DA TERZI IN CORSO	0
	5711016 - VAR. RIM. BENI PER ASSISTENZA PROTESICA ED INTEGRATIVA	14.197
	5711018 - VAR. RIM. PRODOTTI FARMACEUTICI AD USO VETERINARIO	-2.738
	5711022 - VARIAZIONE RIMANENZE BENI SANITARI A RAPIDA OBSOLESCENZA	-25.765
	5711029 - VARIAZIONE RIMANENZE PRODOTTI AD USO VETERINARIO	11.685
	5711031 - VARIAZIONE RIMANENZE ALIMENTI PRIMA INFANZIA	-2.738
	5711033 - VAR. RIM. STRISCE REATTIVE DIABETOLOGIA	41.182
	5711035 - VARIAZIONE RIMANENZE STRUMENTARIO CHIRURGICO	-12.829
	5711037 - VARIAZIONE RIMANENZE OSSIGENO CON AIC	-44
	5711043 - VARIAZ. RIM. EMODERIVATI DOTATI DI AIC	-122.100
	5711045 - VARIAZ. RIM. MEDICINALI CON AIC DI PRODUZIONE PER	-239.548
	5711046 - VARIAZ. RIM. MEZZI DI CONTRASTO DOTATI DI AIC	11.244
	5711047 - VARIAZ. RIM. SIERI DOTATI DI AIC	0
	5711048 - VARIAZ. RIM. SOLUZIONI PER DIALISI CON AIC	0
	5711049 - VARIAZ. RIM. DIAGNOSTICI IN VIVO CON AIC	1.982
	5711050 - VARIAZ. RIM. MEDICINALI SENZA AIC	28.700
	5711051 - VARIAZ. RIM. GAS MEDICINALI PRIVI DI AIC	-32
	5711052 - VAR. RIMANENZE PRODOTTI CHIMICI	1.141
	5711053 - VAR. RIM. DISPOSITIVI MEDICO DIAGNOSTICI IN VITRO (IVD)	14.002
	5711054 - VAR. RIM. ALLERGENI	-21.071
	5711055 - VAR. RIM. MATERIALE RADIOGRAFICO E DIAGNOSTICI DI RADIOLOGIA	-7.693
	5711056 - VAR. RIM. DISPOSITIVI MEDICI PER DIALISI	-216
	5711057 - VARIAZIONE RIM. DISPOSITIVI MEDICI IMPIANTABILI NON ATTIVI	-25.489
	5711058 - VARIAZIONE RIM. DISPOSITIVI MEDICI IMPIANTABILI ATTIVI	-13.143
	5711059 - VAR. RIM. DISPOSITIVI MEDICI	-112.719
	5711060 - VAR. RIM. VETRERIE E MATERIALE DI LABORATORIO	356
	5711061 - VAR. RIM. PRESIDI MEDICO CHIRURGICI NON DISPOSITIVI MEDICI	804
	5711062 - VAR. RIM. AD USO DI LABORATORIO	0
	5711063 - VARIAZIONE RIMANENZE VACCINI CON COD. AIC	-76.681
	5711064 - VARIAZIONE RIMANENZE MEDICINALI DOTATI DI AIC	0
	5711065 - VARIAZIONE RIMANENZE VACCINI SENZA AIC	-26.372
	5711066 - VARIAZIONE RIMANENZE SANGUE ED EMOCOMPONENTI SENZA AIC	17.669
BA2680	<b>B.15.B) Variazione rimanenze non sanitarie</b>	-90.211
	5712002 - VARIAZIONE RIMANENZE PRODOTTI ALIMENTARI	-105
	5712004 - VARIAZ. RIM. MATERIALE DI GUARDAROBA, PULIZIA E CONVIVENZA	-1.440
	5712006 - VARIAZIONE RIMANENZE COMBUSTIBILI, CARBURANTI E LUBRIFICANTI	0
	5712008 - VARIAZIONE RIMANENZE SUPPORTI INFORMATICI	-10.757
	5712010 - VARIAZIONE RIMANENZE CARTA, CANCELLERIA E STAMPATI	-43.172
	5712012 - VARIAZIONE RIMANENZE ALTRO MATERIALE NON SANITARIO	4.141
	5712014 - VARIAZ. RIM. ARTICOLI TECNICI PER MANUTENZIONI ORDINARIE	-685
	5712016 - VARIAZ. RIM. BENI NON SANITARI A RAPIDA OBSOLESCENZA	-38.193
BA2690	<b>B.16) Accantonamenti dell'esercizio</b>	4.889.459
BA2700	<b>B.16.A) Accantonamenti per rischi</b>	1.054.088
BA2710	<b>B.16.A.1) Accantonamenti per cause civili ed oneri processuali</b>	0
	5801008 - ACCANTONAMENTO FONDO CONTROVERSIE LEGALI	0
BA2720	<b>B.16.A.2) Accantonamenti per contenzioso personale dipendente</b>	0
	5801017 - ACCANTONAMENTO CONTENZIOSO PERS. DIPENDENTE	0
BA2730	<b>B.16.A.3) Accantonamenti per rischi connessi all'acquisto di prestazioni sanitarie da privato</b>	0
	5801023 - ACCANTONAMENTO RISCHI PRESTAZIONI SANITARIE DA PRIVATO	0
BA2740	<b>B.16.A.4) Accantonamenti per copertura diretta dei rischi (autoassicurazione)</b>	0
	5801024 - ACCANTONAMENTO PER AUTOASSICURAZIONE	0
BA2750	<b>B.16.A.5) Altri accantonamenti per rischi</b>	1.054.088
	5801005 - ACCANTONAMENTO AL FONDO RISCHI	0

CB

Codici Ministeriali	CONTO ECONOMICO GESTIONE SANITARIA (Decreto del Ministero della Salute n.144 del 15 giugno 2012)	Anno 2015 unità di euro
	5801016 - ACCANTONAMENTO PER PAZIENTI DSM	0
	5801028 - ACCANTONAMENTO AL FONDO FRANCHIGIE ASSICURATIVE	0
	5801030 - ACCANTONAMENTO AL F.DO FERIE E STRAORD. PERS. DIPENDENTE	1.054.088
BA2760	<b>B.16.B) Accantonamenti per premio di operosità (SUMAI)</b>	<b>245.000</b>
	5801001 - ACCANTONAMENTO PREMI OPEROSITA' MEDICI SUMAI	245.000
BA2770	<b>B.16.C) Accantonamenti per quote inutilizzate di contributi vincolati</b>	<b>3.095.007</b>
BA2780	<b>B.16.C.1) Accantonamenti per quote inutilizzate contributi da Regione e Prov. Aut. per quota F.S. vincolato</b>	<b>0</b>
	5801031 - ACCANTONAMENTI PER QUOTE INUTILIZZATE CONTRIBUTI VINCOLATI DA FSN	0
BA2790	<b>B.16.C.2) Accantonamenti per quote inutilizzate contributi da soggetti pubblici (extra fondo) vincolati</b>	<b>2.729.911</b>
	5801032 - ACCANTONAMENTI PER QUOTE INUTILIZZATE CONTRIBUTI DA REGIONE (EXTRAFONDO) VINCOLATI	271.704
	5801033 - ACCANTONAMENTI PER QUOTE INUTILIZZATE CONTRIBUTI DA AZ SAN. RER VINCOLATI	40.500
	5801034 - ACCANTONAMENTI PER QUOTE INUTILIZZATE CONTRIBUTI DA SOGGETTI PUBBLICI DIVERSI	143.435
	5801035 - ACCANTONAMENTI PER QUOTE INUTILIZZATE CONTRIBUTI REGIONALI FRNA	2.124.272
	5801037 - ACCANTONAMENTI PER QUOTE INUTILIZZATE CONTRIBUTI DA ALTRI SOGGETTI PUBBLICI	150.000
BA2800	<b>B.16.C.3) Accantonamenti per quote inutilizzate contributi da soggetti pubblici per ricerca</b>	<b>130.566</b>
	5801035 - ACCANTONAMENTI PER QUOTE INUTILIZZATE CONTRIBUTI RICERCA FINALIZZATA	0
	5801039 - ACCANTONAMENTI PER QUOTE INUTILIZZATE CONTRIBUTI RICERCA	0
	5801040 - ACCANTONAMENTI PER QUOTE INUTILIZZATE ALTRI CONTRIBUTI RICERCA RER	130.566
BA2810	<b>B.16.C.4) Accantonamenti per quote inutilizzate contributi vincolati da privati</b>	<b>234.529</b>
	5801038 - ACCANTON. PER QUOTE INUTILIZ. CONTRIBUTI DA PRIVATI x RICERCA	0
	5801041 - ACCANTON. PER QUOTE INUTILIZ. CONTRIBUTI DA PRIVATI	234.529
BA2820	<b>B.16.D) Altri accantonamenti</b>	<b>495.365</b>
BA2830	<b>B.16.D.1) Accantonamenti per interessi di mora</b>	<b>0</b>
	5801011 - ACCANTONAMENTO INTERESSI MORATORI	0
BA2840	<b>B.16.D.2) Acc. Rinnovi convenzioni MMG/PLS/MCA</b>	<b>385.000</b>
	5801025 - ACCANTONAMENTO F.DO RINNOVO CONVENZIONI MMG, PLS, CONTINUITA' ASSISTENZIALE E MEDICI PER L'EMERGENZA	385.000
BA2850	<b>B.16.D.3) Acc. Rinnovi convenzioni Medici Sumai</b>	<b>39.000</b>
	5801026 - ACCANTONAMENTO AL FONDO RINNOVO CONVENZIONI SPECIALISTI CONVENZIONATI INTERNI	39.000
BA2860	<b>B.16.D.4) Acc. Rinnovi contratt.: dirigenza medica</b>	<b>0</b>
	5801018 - ACCANTONAMENTO F.DO RINNOVO CONTR. DIR. MEDICA	0
	5801021 - ACCANTONAMENTO F.DO RINNOVO CONTR. PERS. UNIVERSITARIO	0
BA2870	<b>B.16.D.5) Acc. Rinnovi contratt.: dirigenza non medica</b>	<b>0</b>
	5801019 - ACCANTONAMENTO F.DO RINNOVO CONTR. DIR. NON MEDICA	0
BA2880	<b>B.16.D.6) Acc. Rinnovi contratt.: comparto</b>	<b>0</b>
	5801020 - ACCANTONAMENTO F.DO RINNOVO CONTR. PERS. COMPARTO	0
BA2890	<b>B.16.D.7) Altri accantonamenti</b>	<b>71.365</b>
	5441003 - ACCANTONAMENTI INDENNITA' ORGANI ISTITUZIONALI	71.365
	5801009 - ACCANTONAMENTO AL FONDO SPESE LEGALI	0
	5801012 - ACCANTONAMENTO FONDO PERSONALE IN QUIESCENZA	0
	5801013 - ACCANTONAMENTO AD ALTRI FONDI PER ONERI	0
	5801022 - CONTRATTAZIONE INTEGRATIVA REGIONALE	0
	5801027 - ACCANTONAMENTO AL FONDO PER MANUTENZIONI CICLICHE	0
BZ9999	<b>Totale costi della produzione (B)</b>	<b>819.242.151</b>
CA0000	<b>C) Proventi e oneri finanziari</b>	
CA0010	<b>C.1) Interessi attivi</b>	<b>1.399</b>
CA0020	<b>C.1.A) Interessi attivi su c/tesoreria unica</b>	<b>25</b>
	6201008 - INTERESSI ATTIVI TESORERIA UNICA	25
CA0030	<b>C.1.B) Interessi attivi su c/c postali e bancari</b>	<b>168</b>
	6201003 - INTERESSI ATTIVI SU C/C BANCARI E C/C POSTALI	168
CA0040	<b>C.1.C) Altri interessi attivi</b>	<b>1.206</b>
	6201004 - INTERESSI ATTIVI SU TITOLI	0
	6201006 - INTERESSI ATT. DI MORA	1.206
CA0050	<b>C.2) Altri proventi</b>	<b>265</b>
CA0060	<b>C.2.A) Proventi da partecipazioni</b>	<b>250</b>
	6201007 - PROVENTI DA PARTECIPAZIONI	250
CA0070	<b>C.2.B) Proventi finanziari da crediti iscritti nelle immobilizzazioni</b>	<b>0</b>
CA0080	<b>C.2.C) Proventi finanziari da titoli iscritti nelle immobilizzazioni</b>	<b>15</b>
	6201001 - PROVENTI DA TITOLI	15
CA0090	<b>C.2.D) Altri proventi finanziari diversi dai precedenti</b>	<b>0</b>
CA0100	<b>C.2.E) Utili su cambi</b>	<b>0</b>
	6201002 - DIFFERENZA POSITIVA SU CAMBI	0
CA0110	<b>C.3) Interessi passivi</b>	<b>71.658</b>
CA0120	<b>C.3.A) Interessi passivi su anticipazioni di cassa</b>	<b>43.063</b>
	6101001 - INTERESSI PASSIVI SU ANTICIPAZIONI ISTITUTO TESORIERE	43.063
CA0130	<b>C.3.B) Interessi passivi su mutui</b>	<b>0</b>
	6103001 - INTERESSI PASSIVI SU MUTUI	0
CA0140	<b>C.3.C) Altri interessi passivi</b>	<b>28.596</b>
	6102002 - INTERESSI PASSIVI V/ FORNITORI	28.596
	6102003 - INTERESSI PASSIVI SU C/C BANCARI E C/C POSTALI	0
CA0150	<b>C.4) Altri oneri</b>	<b>89.865</b>
CA0160	<b>C.4.A) Altri oneri finanziari</b>	<b>89.857</b>

16


Codici Ministeriali	CONTO ECONOMICO GESTIONE SANITARIA (Decreto del Ministero della Salute n.144 del 15 giugno 2012)	Anno 2015 unità di euro
	6001001 - SPESE PER SERVIZIO DI TESORERIA	75.254
	6001002 - SPESE SU C/C POSTALI	14.603
CA0170	<b>C.4.B) Perdite su cambi</b>	8
	6104001 - DIFFERENZE NEGATIVE SU CAMBI	8
CZ9999	<b>Totale proventi e oneri finanziari (C)</b>	<b>-159.860</b>
DA0000	<b>D) Rettifiche di valore di attività finanziarie</b>	
DA0010	<b>D.1) Rivalutazioni</b>	0
	7001001 - RIVALUTAZIONI DI PARTECIPAZIONI	0
	7001002 - RIVALUTAZIONI DI TITOLI A REDDITO FISSO	0
DA0020	<b>D.2) Svalutazioni</b>	0
	7101001 - SVALUTAZIONE DI PARTECIPAZIONI	0
	7101002 - SVALUTAZIONE DI TITOLI A BREVE	0
DZ9999	<b>Totale rettifiche di valore di attività finanziarie (D)</b>	<b>0</b>
EA0000	<b>E) Proventi e oneri straordinari</b>	
EA0010	<b>E.1) Proventi straordinari</b>	<b>10.496.844</b>
EA0020	<b>E.1.A) Plusvalenze</b>	0
	4703001 - PLUSVALENZE ORD. SU ATTREZ. SAN.	0
	4703002 - PLUSVALENZE ORD. SU ALTRI BENI	0
	6101001 - PLUSVALENZE STRAORDINARIE	0
EA0030	<b>E.1.B) Altri proventi straordinari</b>	<b>10.496.844</b>
EA0040	<b>E.1.B.1) Proventi da donazioni e liberalità diverse</b>	<b>1.729</b>
	8401004 - DONAZIONI NON FINALIZZATE AD ACQUISTI DI CESPITI	1.729
EA0050	<b>E.1.B.2) Sopravvenienze attive</b>	<b>4.777.157</b>
EA0060	<b>E.1.B.2.1) Sopravvenienze attive v/Aziende sanitarie pubbliche della Regione</b>	<b>63.388</b>
	4704005 - SOPRAVV. ATTIVE MAGGIOR MOB. ATTIVA RER	50
	4704007 - SOPRAVV. ATTIVE DA AZ. SAN. RER	63.338
EA0070	<b>E.1.B.2.2) Sopravvenienze attive v/terzi</b>	<b>4.713.769</b>
EA0080	<b>E.1.B.2.2.A) Sopravvenienze attive v/terzi relative alla mobilità extraregionale</b>	0
EA0090	<b>E.1.B.2.2.B) Sopravvenienze attive v/terzi relative al personale</b>	0
	4704016 - SOPRAVVENIENZE ATTIVE PERSONALE DIPENDENTE	0
EA0100	<b>E.1.B.2.2.C) Sopravvenienze attive v/terzi relative alle convenzioni con medici di base</b>	0
	4704017 - SOPRAVVENIENZE ATTIVE MEDICI DI BASE	0
EA0110	<b>E.1.B.2.2.D) Sopravvenienze attive v/terzi relative alle convenzioni per la specialistica</b>	0
	4704018 - SOPRAVVENIENZE ATTIVE SPECIALISTICA	0
EA0120	<b>E.1.B.2.2.E) Sopravvenienze attive v/terzi relative all'acquisto prestaz. sanitarie da operatori accreditati</b>	0
	4704019 - SOPRAVVENIENZE ATTIVE PREST. SAN. DA ACCREDITATI	0
EA0130	<b>E.1.B.2.2.F) Sopravvenienze attive v/terzi relative all'acquisto di beni e servizi</b>	<b>7.596</b>
	4702007 - ABBUONI E ARROTONDAMENTI ATTIVI SU BENI SANITARI	8
	4702008 - ABBUONI E ARROTONDAMENTI ATTIVI SU BENI NON SANITARI	2
	4704020 - SOPRAVVENIENZE ATTIVE ACQUISTO BENI E SERVIZI	7.587
EA0140	<b>E.1.B.2.2.G) Altre sopravvenienze attive v/terzi</b>	<b>4.706.173</b>
	4702002 - ABBUONI E ARROTONDAMENTI ATTIVI	103
	4704014 - SOPRAVV. ATTIVE DA FSR	0
	4704021 - ALTRE SOPRAVVENIENZE ATTIVE	4.538.793
	4704024 - RECUPERO TICKET ANNI PREGRESSI	161.264
	4705001 - SOPRAVVENIENZE ATTIVE FRNA	6.013
	8401001 - SOPRAVVENIENZE ATTIVE STRAORDINARIE	0
EA0150	<b>E.1.B.3) Insussistenze attive</b>	<b>5.717.959</b>
EA0160	<b>E.1.B.3.1) Insussistenze attive v/Aziende sanitarie pubbliche della Regione</b>	<b>22.989</b>
	4704008 - INSUS. DEL PASSIVO MINOR MOB. PASS. RER	22.989
	4704015 - INSUSSISTENZE DEL PASSIVO ORDINARIE DA AZ. SAN. RER	0
	4704027 - INSUSS. DEL PASS. X PAYBACK ACQ. FARM. INNOV. DM9/10/2015 DA AZ. SAN. RER	0
	4704028 - INSUSS. DEL PASS. X PAYBACK FARM. ACC. NEG. FIN. O COND. RISCHIO DA AZ. SAN. RER	0
EA0170	<b>E.1.B.3.2) Insussistenze attive v/terzi</b>	<b>5.694.970</b>
EA0180	<b>E.1.B.3.2.A) Insussistenze attive v/terzi relative alla mobilità extraregionale</b>	0
EA0190	<b>E.1.B.3.2.B) Insussistenze attive v/terzi relative al personale</b>	0
	4704010 - INSUS. DEL PASSIVO PERSONALE DIPENDENTE	0
EA0200	<b>E.1.B.3.2.C) Insussistenze attive v/terzi relative alle convenzioni con medici di base</b>	<b>13.054</b>
	4704011 - INSUS. DEL PASSIVO MEDICI DI BASE E PEDIATRI	13.054
EA0210	<b>E.1.B.3.2.D) Insussistenze attive v/terzi relative alle convenzioni per la specialistica</b>	<b>3.000</b>
	4704012 - INSUS. DEL PASSIVO SPECIALISTI CONVENZIONATI	3.000
EA0220	<b>E.1.B.3.2.E) Insussistenze attive v/terzi relative all'acquisto prestaz. sanitarie da operatori accreditati</b>	<b>326.837</b>
	4704013 - INSUS. DEL PASSIVO PREST. SAN. DA ACCREDITATI	326.837
EA0230	<b>E.1.B.3.2.F) Insussistenze attive v/terzi relative all'acquisto di beni e servizi</b>	<b>2.379.529</b>
	4704022 - INSUSSISTENZE DEL PASSIVO ACQUISTO BENI E SERVIZI	2.372.332
	4705002 - INSUSSISTENZE DEL PASSIVO FRNA	7.198
	4704025 - INSUSS. DEL PASS. X PAYBACK ACQ. FARM. INNOV. DM9/10/2015	0
	4704026 - INSUSS. DEL PASS. X PAYBACK FARM. ACC. NEG. FIN. O COND. RISCHIO	0
EA0240	<b>E.1.B.3.2.G) Altre insussistenze attive v/terzi</b>	<b>2.972.550</b>
	4704023 - ALTRE INSUSSISTENZE DEL PASSIVO	2.972.650
	8404001 - INSUSSISTENZE DEL PASSIVO STRAORDINARIE	0
EA0250	<b>E.1.B.4) Altri proventi straordinari</b>	0
EA0260	<b>E.2) Oneri straordinari</b>	<b>1.117.370</b>

18

Codici Ministeriali	CONTO ECONOMICO GESTIONE SANITARIA (Decreto del Ministero della Salute n.144 del 15 giugno 2012)	Anno 2015 unità di euro
EA0270	<b>E.2.A) Minusvalenze</b>	<b>119</b>
	5901001 - MINUSVALENZE PER FUORI USO ATTREZZATURE SANITARIE	0
	5901002 - MINUSVALENZE PER MESSA FUORI USO BENI MOBILI	75
	8001001 - MINUSVALENZE STRAORDINARIE	44
EA0280	<b>E.2.B) Altri oneri straordinari</b>	<b>1.117.251</b>
EA0290	<b>E.2.B.1) Oneri tributari da esercizi precedenti</b>	<b>14.384</b>
	8402004 - IMPOSTE ESERCIZI PRECEDENTI	14.384
EA0300	<b>E.2.B.2) Oneri da cause civili ed oneri processuali</b>	<b>1.086</b>
	5442035 - RISARCIMENTI PER CAUSE CIVILI E CONTROVERSIE LEGALI	1.086
	5442052 - RISARCIMENTI RCT - FARO	0
EA0310	<b>E.2.B.3) Sopravvenienze passive</b>	<b>761.752</b>
EA0320	<b>E.2.B.3.1) Sopravvenienze passive v/Aziende sanitarie pubbliche della Regione</b>	<b>15.766</b>
EA0330	<b>E.2.B.3.1.A) Sopravvenienze passive v/Aziende sanitarie pubbliche relative alla mobilità intraregionale</b>	<b>1.868</b>
	5902005 - SOPRAVVENIENZE PASSIVE MAGGIORE MOBILITA' PASSIVA RER	1.868
EA0340	<b>E.2.B.3.1.B) Altre sopravvenienze passive v/Aziende sanitarie pubbliche della Regione</b>	<b>13.898</b>
	5902009 - SOPRAVVENIENZE PASSIVE ORD. DA AZ. SAN. RER	13.898
EA0350	<b>E.2.B.3.2) Sopravvenienze passive v/terzi</b>	<b>745.986</b>
EA0360	<b>E.2.B.3.2.A) Sopravvenienze passive v/terzi relative alla mobilità extraregionale</b>	<b>0</b>
EA0370	<b>E.2.B.3.2.B) Sopravvenienze passive v/terzi relative al personale</b>	<b>135.687</b>
EA0380	<b>E.2.B.3.2.B.1) Soprav. passive v/terzi relative al personale - dirigenza medica</b>	<b>17.841</b>
	5459001 - ONERI CONTRATTUALI ARRETRATI PERSONALE MEDICO E VETERINARIO	0
	5459002 - PERSONALE MEDICO E VETERINARIO IN QUIESCENZA	0
	5902010 - SOPRAVVENIENZE PASSIVE ORD. DIR. MEDICA	17.841
EA0390	<b>E.2.B.3.2.B.2) Soprav. passive v/terzi relative al personale - dirigenza non medica</b>	<b>39.727</b>
	5489001 - ONERI CONTRATTUALI ARRETRATI PERSONALE SANITARIO NON MEDICO DIRIGENZA	0
	5489002 - PERSONALE SANITARIO NON MEDICO DIRIGENZA IN QUIESCENZA	0
	5479001 - ONERI CONTRATTUALI ARRETRATI PERSONALE PROFESSIONALE DIRIGENZA	0
	5479002 - PERSONALE PROFESSIONALE DIRIGENZA IN QUIESCENZA	0
	5489001 - ONERI CONTRATTUALI ARRETRATI PERSONALE RUOLO TECNICO DIRIGENZA	0
	5489002 - PERSONALE TECNICO DIRIGENZA IN QUIESCENZA	0
	5499001 - ONERI CONTRATTUALI ARRETRATI PERSONALE AMMINISTRATIVO DIRIGENZA	0
	5499002 - PERSONALE AMMINISTRATIVO DIRIGENTE IN QUIESCENZA	0
	5902011 - SOPRAVVENIENZE PASSIVE ORD. DIR. NON MEDICA	39.727
EA0400	<b>E.2.B.3.2.B.3) Soprav. passive v/terzi relative al personale - comparto</b>	<b>78.119</b>
	5469013 - ONERI CONTRATTUALI ARRETRATI PERSONALE SANITARIO COMPARTO	0
	5469014 - ONERI CONTRATTUALI ARRETRATI INFERMIERI	0
	5469015 - PERSONALE SANITARIO COMPARTO IN QUIESCENZA	0
	5469016 - INFERMIERI IN QUIESCENZA	0
	5489011 - ONERI CONTRATTUALI ARRETRATI PERSONALE TECNICO COMPARTO	0
	5489012 - PERSONALE TECNICO COMPARTO IN QUIESCENZA	0
	5499011 - ONERI CONTRATTUALI ARRETRATI PERSONALE AMMINISTRATIVO COMPARTO	0
	5499012 - PERSONALE AMMINISTRATIVO COMPARTO IN QUIESCENZA	0
	5902012 - SOPRAVVENIENZE PASSIVE ORD. PERS. COMPARTO	78.119
EA0410	<b>E.2.B.3.2.C) Sopravvenienze passive v/terzi relative alle convenzioni con medici di base</b>	<b>0</b>
	5150903 - RINNOVI CONTRATTUALI ASS. MEDICO GENERICA	0
	5150904 - RINNOVI CONTRATTUALI PEDIATRI DI LIBERA SCELTA	0
	5153003 - RINNOVI CONTRATTUALI GUARDIA MEDICA ED EMERGENZA TERRITORIALE	0
	5902015 - SOPRAVVENIENZE PASSIVE MEDICI DI BASE	0
EA0420	<b>E.2.B.3.2.D) Sopravvenienze passive v/terzi relative alle convenzioni per la specialistica</b>	<b>0</b>
	5150303 - RINNOVI CONTRATTUALI SPECIALISTI AMBULATORIALI INTERNI	0
	5902016 - SOPRAVVENIENZE PASSIVE CONVENZIONATI INTERNI	0
EA0430	<b>E.2.B.3.2.E) Sopravvenienze passive v/terzi relative all'acquisto prestaz. sanitarie da operatori accreditati</b>	<b>42.176</b>
	5902013 - SOPRAVVENIENZE PASSIVE PREST. SAN. DA ACCREDITATI	42.176
EA0440	<b>E.2.B.3.2.F) Sopravvenienze passive v/terzi relative all'acquisto di beni e servizi</b>	<b>297.239</b>
	5902017 - SOPRAVVENIENZE PASSIVE ACQUISTO BENI E SERVIZI	297.239
EA0450	<b>E.2.B.3.2.G) Altre sopravvenienze passive v/terzi</b>	<b>270.884</b>
	5902018 - ALTRE SOPRAVVENIENZE PASSIVE	102.511
	5903001 - SOPRAVVENIENZE PASSIVE FRNA	17.664
	8402001 - SOPRAVVENIENZE PASSIVE STRAORDINARIE	150.710
EA0460	<b>E.2.B.4) Insussistenze passive</b>	<b>340.029</b>
EA0470	<b>E.2.B.4.1) Insussistenze passive v/Aziende sanitarie pubbliche della Regione</b>	<b>82.142</b>
	5902007 - INSUSSISTENZE DELL'ATTIVO MINOR MOB. ATT. RER	2.601
	5902014 - INSUSSISTENZE DELL'ATTIVO ORDINARIE DA AZ. SAN. RER	79.541
EA0480	<b>E.2.B.4.2) Insussistenze passive v/terzi</b>	<b>257.886</b>
EA0490	<b>E.2.B.4.2.A) Insussistenze passive v/terzi relative alla mobilità extraregionale</b>	<b>0</b>
EA0500	<b>E.2.B.4.2.B) Insussistenze passive v/terzi relative al personale</b>	<b>0</b>
	5902019 - INSUSSISTENZE PASSIVE PERSONALE DIPENDENTE	0
EA0510	<b>E.2.B.4.2.C) Insussistenze passive v/terzi relative alle convenzioni con medici di base</b>	<b>0</b>
	5902020 - INSUSSISTENZE PASSIVE MEDICI DI BASE	0
EA0520	<b>E.2.B.4.2.D) Insussistenze passive v/terzi relative alle convenzioni per la specialistica</b>	<b>0</b>
	5902021 - INSUSSISTENZE PASSIVE CONVENZIONATI INTERNI	0
EA0530	<b>E.2.B.4.2.E) Insussistenze passive v/terzi relative all'acquisto prestaz. sanitarie da operatori accreditati</b>	<b>0</b>
	5902022 - INSUSSISTENZE PASSIVE PREST. SAN. DA ACCREDITATI	0
EA0540	<b>E.2.B.4.2.F) Insussistenze passive v/terzi relative all'acquisto di beni e servizi</b>	<b>179.399</b>

10

Codici Ministeriali	CONTO ECONOMICO GESTIONE SANITARIA (Decreto del Ministero della Salute n.144 del 15 giugno 2012)	Anno 2015 unità di euro
	5902023 - INSUSSISTENZE PASSIVE ACQUISTO BENI E SERVIZI	179.399
EA0550	E.2.B.4.2.G) Altre insussistenze passive v/terzi	78.488
	5902024 - ALTRE INSUSSISTENZE PASSIVE	76.812
	5903002 - INSUSSISTENZE DELL'ATTIVO FRNA	1.878
	8403001 - INSUSSISTENZE DELL'ATTIVO STRAORDINARIE	0
EA0560	E.2.B.5) Altri oneri straordinari	0
EZ9999	<b>Totale proventi e oneri straordinari (E)</b>	<b>9.379.475</b>
XA0000	<b>Risultato prima delle imposte (A - B +/- C +/- D +/- E)</b>	<b>9.649.514</b>
YA0000	<b>Imposte e tasse</b>	
YA0010	Y.1) IRAP	9.442.153
YA0020	Y.1.A) IRAP relativa a personale dipendente	8.714.389
	9001002 - IRAP PERSONALE MEDICO E VETERINARIO	3.109.871
	9001003 - IRAP PERSONALE SANITARIO NON MEDICO - DIRIGENZA	358.499
	9001005 - IRAP PERSONALE PROFESSIONALE - DIRIGENZA	44.925
	9001007 - IRAP PERSONALE TECNICO - DIRIGENZA	11.935
	9001008 - IRAP PERSONALE TECNICO - COMPARTO	856.106
	9001009 - IRAP PERSONALE AMMINISTRATIVO - DIRIGENZA	113.427
	9001010 - IRAP PERSONALE AMMINISTRATIVO - COMPARTO	755.517
	9001016 - IRAP PERSONALE SANITARIO - COMPARTO	909.430
	9001017 - IRAP INFERMIERI	2.554.679
YA0030	Y.1.B) IRAP relativa a collaboratori e personale assimilato a lavoro dipendente	575.386
	9001014 - IRAP PERSONALE SANITARIO COMANDATO	7.141
	9001015 - IRAP PERSONALE NON SANITARIO COMANDATO	1.200
	9002002 - IRAP - COCOCO SANITARI	189.055
	9002003 - IRAP - COCOCO NON SANITARI	57.418
	9003001 - IRAP - SPECIALISTI CONVENZIONATI INTERNI	320.573
YA0040	Y.1.C) IRAP relativa ad attività di libera professione (Intramoenia)	152.378
	9001013 - IRAP LIB. PROF. INTRAMOENIA	152.378
YA0050	Y.1.D) IRAP relativa ad attività commerciale	0
	9001012 - IRAP ATTIVITA' COMMERCIALE	0
YA0060	Y.2) IRES	194.044
YA0070	Y.2.A) IRES su attività istituzionale	194.044
	9004001 - IRPEG - IRES	194.044
YA0080	Y.2.B) IRES su attività commerciale	0
YA0090	Y.3) Accantonamento a F.do Imposte (Accertamenti, condoni, ecc.)	0
	5801010 - ACCANTONAMENTO FONDO IMPOSTE	0
YZ9999	<b>Totale imposte e tasse</b>	<b>9.636.197</b>
ZZ9999	<b>RISULTATO DI ESERCIZIO</b>	<b>13.317</b>



SERVIZIO SANITARIO REGIONALE  
EMILIA-ROMAGNA  
Azienda Unità Sanitaria Locale di Parma

Bilancio d'esercizio anno 2015  
Gestione sociale

REGIONE EMILIA-ROMAGNA ( r\_emiro )  
Giunta ( AOO\_EMR )  
PG/2016/03234/14 del 05/05/2016



STATO PATRIMONIALE GESTIONE SOCIALE  
ATTIVO

Importi: Euro

SCHEMA DI BILANCIO <i>Decreto Interministeriale 20 marzo 2013</i>		Anno 2015	Anno 2014	Variazione 2015/2014 Importo %	
<b>A) IMMOBILIZZAZIONI</b>					
I Immobilizzazioni immateriali					
1) Costi d'impianto e di ampiegno		5.800	5.800	-	0,0%
2) Costi di ricerca e sviluppo		-	-	-	-
3) Diritti di brevetto e di utilizzazione delle opere dell'ingegno		5.800	5.800	-	0,0%
4) Immobilizzazioni immateriali in corso e acconti		-	-	-	-
5) Altre immobilizzazioni immateriali		-	-	-	-
II Immobilizzazioni materiali					
1) Terreni		67.611	67.611	-	0,0%
a) Terreni disponibili		-	-	-	-
b) Terreni indisponibili		-	-	-	-
2) Fabbricati		-	-	-	-
a) Fabbricati non strumentali (disponibili)		-	-	-	-
b) Fabbricati strumentali (indisponibili)		-	-	-	-
3) Impianti e macchinari		7.173	7.173	-	0,0%
4) Attrezzatura sanitaria e scientifica		6.005	6.005	-	0,0%
5) Mobili e arredi		22.489	22.469	-	0,0%
6) Automezzi		19.792	19.792	-	0,0%
7) Oggetti d'arte		-	-	-	-
8) Altre immobilizzazioni materiali		12.072	12.072	-	0,0%
9) Immobilizzazioni materiali in corso e acconti		-	-	-	-
III Immobilizzazioni finanziaria (con separata indicazione, per ciascuna voce del credito, degli importi esigibili entro l'esercizio successivo)					
1) Crediti finanziari		-	-	-	-
a) Crediti finanziari v/Stato		-	-	-	-
b) Crediti finanziari v/Regione		-	-	-	-
c) Crediti finanziari v/partecipate		-	-	-	-
d) Crediti finanziari v/altre		-	-	-	-
2) Titoli		-	-	-	-
a) Partecipazioni		-	-	-	-
b) Altri titoli		-	-	-	-
<b>Totale A)</b>		<b>73.311</b>	<b>73.311</b>	-	<b>0,0%</b>
<b>B) ATTIVO CIRCOLANTE</b>					
I Rimanenze					
1) Rimanenze beni sanitari		-	-	32.273	-
2) Rimanenze beni non sanitari		-	-	32273	-
3) Acconti per acquisti beni sanitari		-	-	-	-
4) Acconti per acquisti beni non sanitari		-	-	-	-
II Crediti					
1) Crediti v/Stato		1.121.320	1.128.776	665.173	76,6%
a) Crediti v/Stato - parte corrente		-	-	872.629	-
1) Crediti v/Stato per spesa corrente e acconti		-	-	-	-
2) Crediti v/Stato - altro		-	-	-	-
b) Crediti v/Stato - investimenti		-	-	872629	-
c) Crediti v/Stato - per ricerca		-	-	-	-
1) Crediti v/Ministero della Salute per ricerca corrente		-	-	116	-
2) Crediti v/Ministero della Salute per ricerca finalizzata		-	-	-	-
3) Crediti v/Stato per ricerca - altre Amministrazioni centrali		-	-	-	-
4) Crediti v/Stato - investimenti per ricerca		-	-	66130	-
d) Crediti v/prefetture		-	-	-	-
2) Crediti v/Regione o Provincia Autonoma		-	-	-	-
a) Crediti v/Regione o Provincia Autonoma - parte corrente		-	-	-	-
1) Crediti v/Regione o Provincia Autonoma per spesa corrente		-	-	-	-
a) Crediti v/Regione o Provincia Autonoma per finanziamento sanitario ordinario corrente		-	-	-	-
b) Crediti v/Regione o Provincia Autonoma per finanziamento sanitario aggiuntivo corrente LEA		-	-	-	-
c) Crediti v/Regione o Provincia Autonoma per finanziamento sanitario aggiuntivo corrente extra LEA		-	-	-	-
d) Crediti v/Regione o Provincia Autonoma per spesa corrente - altro		-	-	-	-
2) Crediti v/Regione o Provincia Autonoma per ricerca		-	-	-	-
b) Crediti v/Regione o Provincia Autonoma - patrimonio netto		-	-	-	-
1) Crediti v/Regione o Provincia Autonoma per finanziamento per investimenti		-	-	-	-
2) Crediti v/Regione o Provincia Autonoma per incremento fondo di dotazione		-	-	-	-
3) Crediti v/Regione o Provincia Autonoma per riacquisto perdite		-	-	-	-
4) Crediti v/Regione o Provincia Autonoma per ricostruzione risorse da investimenti esercizi precedenti		-	-	-	-
3) Crediti v/Comuni		37.828	42.516	-4.688	-11,0%
4) Crediti v/aziende sanitarie pubbliche e acconto quota FSR da distribuire		-	-	-	-
a) Crediti v/aziende sanitarie pubbliche della Regione		-	-	-	-
b) Crediti v/aziende sanitarie pubbliche fuori Regione		-	-	-	-
5) Crediti v/società partecipate e/o enti dipendenti della Regione		-	-	-	-
6) Crediti v/Etario		-	-	-	-
7) Crediti v/altre		1.083.492	1.088.281	-2.769	-0,3%
III Attività finanziaria che non costituiscono immobilizzazioni					
1) Partecipazioni che non costituiscono immobilizzazioni		-	-	-	-
2) Altri titoli che non costituiscono immobilizzazioni		-	-	-	-
IV Disponibilità liquide					
1) Cassa		48.450	141.150	-92.701	-65,7%
2) Istituto Tesoriere		-	-	-	-
3) Tesoreria Unica		48.450	141.150	-92.701	-65,7%
4) Conto corrente postale		-	-	-	-
<b>Totale B)</b>		<b>1.169.770</b>	<b>1.269.927</b>	<b>804.745</b>	<b>83,4%</b>
<b>C) RATEI E RISCOINTI ATTIVI</b>					
I Ratei attivi					
II Riscointi attivi					
<b>Totale C)</b>		-	-	-	-
<b>TOTALE ATTIVO (A+B+C)</b>		<b>1.243.081</b>	<b>1.343.235</b>	<b>804.745</b>	<b>63,9%</b>
<b>D) CONTI D'ORDINE</b>					
1) Canoni di leasing ancora da pagare		-	-	-	-
2) Depositi cauzionali		-	-	-	-
3) Beni in comodato		-	-	-	-
4) Altri conti d'ordine		-	-	-	-
<b>Totale D)</b>		-	-	-	-

REGIONE EMILIA-ROMAGNA ( r\_emiro )  
Giunta ( AOO\_EMR )  
PG/2016/03234-14 del 05/05/2016

16



**STATO PATRIMONIALE GESTIONE SOCIALE  
PASSIVO E PATRIMONIO NETTO**

Importi: Euro

Schema di Bilancio <i>Decreto Interministeriale 20 marzo 2013</i>		Anno 2015	Anno 2014	Variazione 2015/2014	
				Importo	%
<b>A) PATRIMONIO NETTO</b>					
I Fondo di dotazione					
II Finanziamenti per investimenti					
1) Finanziamenti per beni di prima dotazione					
2) Finanziamenti da Stato per investimenti					
a) Finanziamenti da Stato ex art. 20 Legge 67/88					
b) Finanziamenti da Stato per ricerca					
c) Finanziamenti da Stato - altro					
3) Finanziamenti da Regione per investimenti					
4) Finanziamenti da altri soggetti pubblici per investimenti					
5) Finanziamenti per investimenti da rettifica contributi in conto esercizio					
III Riserve da donazioni e lasciti vincolati ad investimenti					
IV Altre riserve					
V Contributi per ripiano perdite					
VI Utili (perdite) portati a nuovo					
VII Utile (perdita) dell'esercizio					
<b>Totale A)</b>		<b>20.357</b>	<b>20.357</b>	-	<b>0,00%</b>
<b>B) FONDI PER RISCHI ED ONERI</b>					
1) Fondi per imposte, anche differite					
2) Fondi per rischi					
3) Fondi da distribuire					
4) Quota inutilizzata contributi di parte corrente vincolati					
5) Altri fondi oneri					
<b>Totale B)</b>		<b>251.576</b>	<b>251.576</b>	-	<b>0,00%</b>
<b>C) TRATTAMENTO FINE RAPPORTO</b>					
1) Premi operosità					
2) TFR personale dipendente					
<b>Totale C)</b>		-	-	-	-
<b>D) DEBITI (con separata indicazione, per ciascuna voce, degli importi esigibili oltre l'esercizio successivo)</b>					
		<b>Entro 12 mesi</b>	<b>Oltre 12 mesi</b>		
1) Mutui passivi					
2) Debiti v/Stato					
3) Debiti v/Regione o Provincia Autonoma					
4) Debiti v/Comuni					
5) Debiti v/aziende sanitarie pubbliche					
a) Debiti v/aziende sanitarie pubbliche della Regione per spesa corrente e mobilità					
b) Debiti v/aziende sanitarie pubbliche della Regione per					
c) Debiti v/aziende sanitarie pubbliche della Regione per					
d) Debiti v/aziende sanitarie pubbliche della Regione per altre					
e) Debiti v/aziende sanitarie pubbliche della Regione per versamenti					
f) Debiti v/aziende sanitarie pubbliche fuori Regione					
6) Debiti v/società partecipate e/o enti dipendenti della Regione					
7) Debiti v/fornitori					
8) Debiti v/Istituto Tesoriere					
9) Debiti tributari					
10) Debiti v/altri finanziatori					
11) Debiti v/istituti previdenziali, assistenziali e sicurezza sociale					
12) Debiti v/altri					
<b>Totale D)</b>		<b>66.130</b>	<b>66.127</b>	<b>3</b>	<b>0,00%</b>
<b>E) RATEI E RISCONTI PASSIVI</b>		<b>971.148</b>	<b>1.071.306</b>	<b>-100.157</b>	<b>-9,35%</b>
1) Ratei passivi					
2) Risconti passivi					
<b>Totale E)</b>		-	-	-	-
<b>TOTALE PASSIVO E PATRIMONIO NETTO (A+B+C+D+E)</b>		<b>1.243.081</b>	<b>1.343.236</b>	<b>-100.157</b>	<b>-7,46%</b>
<b>F) CONTI D'ORDINE</b>					
1) Canoni di leasing ancora da pagare					
2) Depositi cauzionali					
3) Beni in comodato					
4) Altri conti d'ordine					
<b>Totale F)</b>		-	-	-	-

REGIONE EMILIA-ROMAGNA ( r\_emiro )  
Giunta ( AOO\_EMR )  
PG/2016/03234/14 del 05/05/2016

STATO PATRIMONIALE GESTIONE SOCIALE - PARMA  
ATTIVO

Importi: Euro

SCHEMA DI BILANCIO <i>Decreto Interministeriale 20 marzo 2013</i>	Anno 2015	Anno 2014	Variazione 2015/2014	
			Importo	%
<b>A) IMMOBILIZZAZIONI</b>				
I Immobilizzazioni immateriali	5.800	5.800	-	0,0%
1) Costi d'impianto e di ampliamento	-	-	-	-
2) Costi di ricerca e sviluppo	-	-	-	-
3) Diritti di brevetto e di utilizzazione delle opere dell'ingegno	5.800	5.800	-	0,0%
4) Immobilizzazioni immateriali in corso o acconti	-	-	-	-
5) Altre immobilizzazioni immateriali	-	-	-	-
II Immobilizzazioni materiali	67.511	67.511	-	0,0%
1) Terreni	-	-	-	-
a) Terreni disponibili	-	-	-	-
b) Terreni indisponibili	-	-	-	-
2) Fabbricati	-	-	-	-
a) Fabbricati non strumentali (disponibili)	-	-	-	-
b) Fabbricati strumentali (indisponibili)	-	-	-	-
3) Impianti e macchinari	7.173	7.173	-	0,0%
4) Attrezzatura sanitaria e scientifico	6.005	6.005	-	0,0%
5) Mobili e arredi	22.469	22.469	-	0,0%
6) Automobili	19.792	19.792	-	0,0%
7) Oggetti d'arte	-	-	-	-
8) Altre immobilizzazioni materiali	12.072	12.072	-	0,0%
9) Immobilizzazioni materiali in corso e acconti	-	-	-	-
III Immobilizzazioni finanziarie (con separata indicazione, per ciascuna voce dei crediti, degli importi esigibili entro l'esercizio successivo)				
1) Crediti finanziari				
a) Crediti finanziari v/Stato				
b) Crediti finanziari v/Regione				
c) Crediti finanziari v/partecipate				
d) Crediti finanziari v/altri				
2) Titoli				
a) Partecipazioni				
b) Altri titoli				
<b>Totale A)</b>	<b>73.311</b>	<b>73.311</b>		<b>0,0%</b>
<b>B) ATTIVO CIRCOLANTE</b>				
I Rimanenze				
1) Rimanenze beni sanitari				
2) Rimanenze beni non sanitari				
3) Acconti per acquisti beni sanitari				
4) Acconti per acquisti beni non sanitari				
II Crediti				
1) Crediti v/Stato	1.121.278	1.121.278	-	0,0%
a) Crediti v/Stato - parte corrente				
1) Crediti v/Stato per spesa corrente e acconti				
2) Crediti v/Stato - altro				
b) Crediti v/Stato - investimenti				
c) Crediti v/Stato - per ricerca				
1) Crediti v/Ministero della Salute per ricerca corrente				
2) Crediti v/Ministero della Salute per ricerca finalizzata				
3) Crediti v/Stato per ricerca - altre Amministrazioni centrali				
4) Crediti v/Stato - investimenti per ricerca				
d) Crediti v/prefetture				
2) Crediti v/Regione o Provincia Autonoma				
a) Crediti v/Regione o Provincia Autonoma - parte corrente				
1) Crediti v/Regione o Provincia Autonoma per spesa corrente				
a) Crediti v/Regione o Provincia Autonoma per finanziamento sanitario ordinario corrente				
b) Crediti v/Regione o Provincia Autonoma per finanziamento sanitario aggiuntivo corrente LEA				
c) Crediti v/Regione o Provincia Autonoma per finanziamento sanitario aggiuntivo corrente extra LEA				
d) Crediti v/Regione o Provincia Autonoma per spesa corrente - altro				
2) Crediti v/Regione o Provincia Autonoma per ricerca				
b) Crediti v/Regione o Provincia Autonoma - patrimonio netto				
1) Crediti v/Regione o Provincia Autonoma per finanziamento per investimenti				
2) Crediti v/Regione o Provincia Autonoma per incremento fondo di dotazione				
3) Crediti v/Regione o Provincia Autonoma per ripiano perdite				
4) Crediti v/Regione o Provincia Autonoma per ricostruzione risorse da investimenti esercizi precedenti				
3) Crediti v/Comuni	37.786	37.786	-	0,0%
4) Crediti v/azienda sanitaria pubblica o acconto quote FSR da distribuire				
a) Crediti v/azienda sanitaria pubblica della Regione				
b) Crediti v/azienda sanitaria pubblica fuori Regione				
5) Crediti v/società partecipate e/o enti dipendenti della Regione				
6) Crediti v/Eratario				
7) Crediti v/altri				
III Attività finanziarie che non costituiscono immobilizzazioni	1.083.492	1.083.492	-	0,0%
1) Partecipazioni che non costituiscono immobilizzazioni				
2) Altri titoli che non costituiscono immobilizzazioni				
IV Disponibilità liquide				
1) Cassa				
2) Istituto Tesoriere				
3) Tesoreria Unica				
4) Conto corrente postale				
<b>Totale B)</b>	<b>1.121.278</b>	<b>1.121.278</b>		<b>0,0%</b>
<b>RATEI E RISCONTI ATTIVI</b>				
I Ratei attivi				
II Risconti attivi				
<b>Totale C)</b>				
<b>TOTALE ATTIVO (A+B+C)</b>	<b>1.194.589</b>	<b>1.194.589</b>		<b>0,0%</b>
<b>CONTI D'ORDINE</b>				
1) Canoni di leasing ancora da pagare				
2) Depositi cauzionali				
3) Beni in comodato				
4) Altri conti d'ordine				
<b>Totale D)</b>				

REGIONE EMILIA-ROMAGNA ( r\_emiro )  
 Giunta ( AOO\_EMR )  
 PG/2016/03234-14 del 05/05/2016

**STATO PATRIMONIALE GESTIONE SOCIALE - PARMA  
PASSIVO E PATRIMONIO NETTO**

Importi: Euro

Schema di Bilancio <i>Decreto Interministeriale 20 marzo 2013</i>	Anno 2015	Anno 2014	Variazione 2015/2014	
			Importo	%
<b>A) PATRIMONIO NETTO</b>				
I Fondo di dotazione	-	-	-	-
II Finanziamenti per investimenti	18.982	18.982	-	0,00%
1) Finanziamenti per beni di prima dotazione	-	-	-	-
2) Finanziamenti da Stato per investimenti	-	-	-	-
a) Finanziamenti da Stato ex art. 20 Legge 67/88	-	-	-	-
b) Finanziamenti da Stato per ricerca	-	-	-	-
c) Finanziamenti da Stato - altro	-	-	-	-
3) Finanziamenti da Regione per investimenti	-	-	-	-
4) Finanziamenti da altri soggetti pubblici per investimenti	18.982	18.982	-	0,00%
5) Finanziamenti per investimenti da rettifica contributi in conto esercizio	-	-	-	-
III Riserve da donazioni e lasciti vincolati ad investimenti	-	-	-	-
IV Altre riserve	-	-	-	-
V Contributi per riporto perdite	-	-	-	-
VI Utili (perdite) portati a nuovo	1.375	1.375	-	0,00%
VII Utile (perdita) dell'esercizio	-	-	-	-
<b>Totale A)</b>	<b>20.357</b>	<b>20.357</b>	-	<b>0,00%</b>
<b>B) FONDI PER RISCHI ED ONERI</b>				
1) Fondi per imposte, anche differite	-	-	-	-
2) Fondi per rischi	251.576	251.576	-	0,00%
3) Fondi da distribuire	-	-	-	-
4) Quota inutilizzata contributi di parte corrente vincolati	-	-	-	-
5) Altri fondi oneri	-	-	-	-
<b>Totale B)</b>	<b>251.576</b>	<b>251.576</b>	-	<b>0,00%</b>
<b>C) TRATTAMENTO FINE RAPPORTO</b>				
1) Premi operosità	-	-	-	-
2) TFR personale dipendente	-	-	-	-
<b>Totale C)</b>	-	-	-	-
<b>D) DEBITI (con separata indicazione, per ciascuna voce, degli importi)</b>				
	Entro 12 mesi	Oltre 12 mesi		
1) Mutui passivi	-	-	-	-
2) Debiti v/Stato	-	-	-	-
3) Debiti v/Regione o Provincia Autonoma	-	-	-	-
4) Debiti v/Comuni	31	31	-	0,00%
5) Debiti v/aziende sanitarie pubbliche	-	-	-	-
a) Debiti v/aziende sanitarie pubbliche della Regione per spesa corrente e mobilità	-	-	-	-
b) Debiti v/aziende sanitarie pubbliche della Regione per	-	-	-	-
c) Debiti v/aziende sanitarie pubbliche della Regione per	-	-	-	-
d) Debiti v/aziende sanitarie pubbliche della Regione per altre	-	-	-	-
e) Debiti v/aziende sanitarie pubbliche della Regione per versamenti	-	-	-	-
f) Debiti v/aziende sanitarie pubbliche fuori Regione	-	-	-	-
6) Debiti v/società partecipate e/o enti dipendenti della Regione	-	-	-	-
7) Debiti v/fornitori	858.380	858.380	-	0,00%
8) Debiti v/Istituto Tesoriere	-	-	-	-
9) Debiti tributari	116	116	-	0,00%
10) Debiti v/altri finanziatori	-	-	-	-
11) Debiti v/istituti previdenziali, assistenziali e sicurezza sociale	-	-	-	-
12) Debiti v/altri	64.128	64.128	-	0,00%
<b>Totale D)</b>	<b>922.655</b>	<b>922.655</b>	-	<b>0,00%</b>
<b>E) RATEI E RISCONTI PASSIVI</b>				
1) Ratei passivi	-	-	-	-
2) Risconti passivi	-	-	-	-
<b>Totale E)</b>	-	-	-	-
<b>TOTALE PASSIVO E PATRIMONIO NETTO (A+B+C+D+E)</b>	<b>1.194.589</b>	<b>1.194.589</b>	-	<b>0,00%</b>
<b>F) CONTI D'ORDINE</b>				
1) Canoni di leasing ancora da pagare	-	-	-	-
2) Depositi cauzionali	-	-	-	-
3) Beni in comodato	-	-	-	-
4) Altri conti d'ordine	-	-	-	-
<b>Totale F)</b>	-	-	-	-

REGIONE EMILIA-ROMAGNA ( r\_emiro )  
 Giunta ( AOO\_EMR )  
 PG/2016/03234-14 del 05/05/2016

**STATO PATRIMONIALE GESTIONE SOCIALE - FIDENZA**  
**ATTIVO**

**Importi: Euro**

SCHEMA DI BILANCIO <i>Decreto Interministeriale 20 marzo 2013</i>	Anno 2015	Anno 2014	Variazione 2015/2014	
			Importo	%
<b>A) IMMOBILIZZAZIONI</b>				
I Immobilizzazioni immateriali				
1) Costi d'impianto e di ampliamento				
2) Costi di ricerca e sviluppo				
3) Diritti di brevetto e di utilizzazione delle opere dell'ingegno				
4) Immobilizzazioni immateriali in corso e acconti				
5) Altre immobilizzazioni immateriali				
II Immobilizzazioni materiali				
1) Terreni				
a) Terreni disponibili				
b) Terreni indisponibili				
2) Fabbricati				
a) Fabbricati non strumentali (disponibili)				
b) Fabbricati strumentali (indisponibili)				
3) Impianti e macchinari				
4) Attrezzature sanitarie e scientifiche				
5) Mobili e arredi				
6) Automobili				
7) Oggetti d'arte				
8) Altre immobilizzazioni materiali				
9) Immobilizzazioni materiali in corso e acconti				
III Immobilizzazioni finanziarie (con separata indicazione, per ciascuna voce dei crediti, degli importi esigibili entro l'esercizio successivo)				
1) Crediti finanziari				
a) Crediti finanziari v/Stato				
b) Crediti finanziari v/Regioni				
c) Crediti finanziari v/partecipate				
d) Crediti finanziari v/altre				
2) Titoli				
a) Partecipazioni				
b) Altri titoli				
<b>Totale A)</b>				
<b>B) ATTIVO CIRCOLANTE</b>				
I Rimanenze				
1) Rimanenza beni sanitari				
2) Rimanenza beni non sanitari				
3) Acconti per acquisti beni sanitari				
4) Acconti per acquisti beni non sanitari				
II Crediti				
1) Crediti v/Stato				
a) Crediti v/Stato - parte corrente				
1) Crediti v/Stato per spesa corrente e acconti				
2) Crediti v/Stato - altro				
b) Crediti v/Stato - investimenti				
c) Crediti v/Stato - per ricerca				
1) Crediti v/Ministero della Salute per ricerca corrente				
2) Crediti v/Ministero della Salute per ricerca finalizzata				
3) Crediti v/Stato per ricerca - altre Amministrazioni centrali				
4) Crediti v/Stato - investimenti per ricerca				
d) Crediti v/prefettura				
2) Crediti v/Regioni e Provincia Autonoma				
a) Crediti v/Regioni e Provincia Autonoma - parte corrente				
1) Crediti v/Regioni e Provincia Autonoma per spesa corrente				
a) Crediti v/Regioni e Provincia Autonoma per finanziamento sanitario ordinario corrente				
b) Crediti v/Regioni e Provincia Autonoma per finanziamento sanitario adunitivo corrente LEA				
c) Crediti v/Regioni e Provincia Autonoma per finanziamento sanitario adunitivo corrente extra LEA				
d) Crediti v/Regioni e Provincia Autonoma per spesa corrente - altro				
2) Crediti v/Regioni e Provincia Autonoma per ricerca				
b) Crediti v/Regioni e Provincia Autonoma - patrimonio netto				
1) Crediti v/Regioni e Provincia Autonoma per finanziamento per investimenti				
2) Crediti v/Regioni e Provincia Autonoma per incremento fondo di dotazione				
3) Crediti v/Regioni e Provincia Autonoma per riacquisto perdite				
4) Crediti v/Regioni e Provincia Autonoma per riacquisto risorse da investimenti esercizi precedenti				
3) Crediti v/Comuni				
4) Crediti v/aziende sanitarie pubbliche e acconto quota FSR da distribuire				
a) Crediti v/aziende sanitarie pubbliche della Regione				
b) Crediti v/aziende sanitarie pubbliche fuori Regione				
5) Crediti v/società partecipate e/o enti dipendenti della Regione				
6) Crediti v/Eratario				
7) Crediti v/altre				
III Attività finanziarie che non costituiscono immobilizzazioni				
1) Partecipazioni che non costituiscono immobilizzazioni				
2) Altri titoli che non costituiscono immobilizzazioni				
IV Disponibilità liquide				
1) Cassa				
2) Istituto Tesoriere				
3) Tesoreria Unica				
4) Conto corrente postale				
<b>Totale B)</b>				
<b>II) RATEI E RISCONTI ATTIVI</b>				
I Ratei attivi				
II Riscconti attivi				
<b>Totale C)</b>				
<b>TOTALE ATTIVO (A+B+C)</b>	<b>48.492</b>	<b>148.649</b>	<b>-100.157</b>	<b>-67,4%</b>
<b>III) CONTI D'ORDINE</b>				
1) Canoni di leasing ancora da pagare				
2) Depositi cauzionali				
3) Beni in comodato				
4) Altri conti d'ordine				
<b>Totale D)</b>				

REGIONE EMILIA-ROMAGNA ( r\_emiro )  
 Giunta ( AOO EMR )  
 PG/2016/03234-14 del 05/05/2016

*ca*

**STATO PATRIMONIALE GESTIONE SOCIALE - FIDENZA  
PASSIVO E PATRIMONIO NETTO**

Importi: Euro

Schema di Bilancio <i>Decreto Interministeriale 20 marzo 2013</i>	Anno 2015	Anno 2014	Variazione 2015/2014	
			Importo	%
<b>A) PATRIMONIO NETTO</b>				
I Fondo di dotazione	-	-	-	-
II Finanziamenti per investimenti	-	-	-	-
1) Finanziamenti per beni di prima dotazione	-	-	-	-
2) Finanziamenti da Stato per investimenti	-	-	-	-
a) Finanziamenti da Stato ex art. 20 Legge 67/88	-	-	-	-
b) Finanziamenti da Stato per ricerca	-	-	-	-
c) Finanziamenti da Stato - altro	-	-	-	-
3) Finanziamenti da Regione per investimenti	-	-	-	-
4) Finanziamenti da altri soggetti pubblici per investimenti	-	-	-	-
5) Finanziamenti per investimenti da rettifica contributi in conto esercizio	-	-	-	-
III Riserve da donazioni e lasciti vincolati ad investimenti	-	-	-	-
IV Altre riserve	-	-	-	-
V Contributi per ripiano perdite	-	-	-	-
VI Utili (perdite) portati a nuovo	-	-	-	-
VII Utile (perdita) dell'esercizio	-	-	-	-
<b>Totale A)</b>				
<b>B) FONDI PER RISCHI ED ONERI</b>				
1) Fondi per imposte, anche differite	-	-	-	-
2) Fondi per rischi	-	-	-	-
3) Fondi da distribuire	-	-	-	-
4) Quota inutilizzata contributi di parte corrente vincolati	-	-	-	-
5) Altri fondi oneri	-	-	-	-
<b>Totale B)</b>				
<b>C) TRATTAMENTO FINE RAPPORTO</b>				
1) Premi operosità	-	-	-	-
2) TFR personale dipendente	-	-	-	-
<b>Totale C)</b>				
<b>D) DEBITI (con separata indicazione, per ciascuna voce, degli importi)</b>				
			Entro 12 mesi	Oltre 12 mesi
1) Mutui passivi	-	-	-	-
2) Debiti v/Stato	-	-	-	-
3) Debiti v/Regione o Provincia Autonoma	-	-	-	-
4) Debiti v/Comuni	32.241	35.439	-3.198	-9,02%
5) Debiti v/aziende sanitarie pubbliche	-	-	-	-
a) Debiti v/aziende sanitarie pubbliche della Regione per spesa corrente e mobilità	-	-	-	-
b) Debiti v/azienda sanitarie pubbliche della Regione per	-	-	-	-
c) Debiti v/aziende sanitarie pubbliche della Regione per	-	-	-	-
d) Debiti v/aziende sanitarie pubbliche della Regione per altre	-	-	-	-
e) Debiti v/aziende sanitarie pubbliche della Regione per versamenti	-	-	-	-
f) Debiti v/aziende sanitarie pubbliche fuori Regione	-	-	-	-
6) Debiti v/società partecipate e/o enti dipendenti della Regione	-	-	-	-
7) Debiti v/fornitori	14.249	110.502	-96.253	-87,11%
8) Debiti v/Istituto Tesoriere	-	-	-	-
9) Debiti tributari	-	710	-710	-100,00%
10) Debiti v/altri finanziatori	-	-	-	-
11) Debiti v/istituti previdenziali, assistenziali e sicurezza sociale	-	-	-	-
12) Debiti v/altri	2.002	1.999	3	0,16%
<b>Totale D)</b>	<b>48.492</b>	<b>148.649</b>	<b>-100.157</b>	<b>-67,38%</b>
<b>E) RATEI E RISCONTI PASSIVI</b>				
1) Ratei passivi	-	-	-	-
2) Risconti passivi	-	-	-	-
<b>Totale E)</b>				
<b>TOTALE PASSIVO E PATRIMONIO NETTO (A+B+C+D+E)</b>	<b>48.492</b>	<b>148.649</b>	<b>-100.157</b>	<b>-67,38%</b>
<b>F) CONTI D'ORDINE</b>				
1) Canoni di leasing ancora da pagare	-	-	-	-
2) Depositi cauzionali	-	-	-	-
3) Beni in comodato	-	-	-	-
4) Altri conti d'ordine	-	-	-	-
<b>Totale F)</b>				

REGIONE EMILIA-ROMAGNA ( r\_emiro )  
Giunta ( AOO\_EMR )  
PG/2016/03234-14 del 05/05/2016

SCHEMA DI RENDICONTO FINANZIARIO GESTIONE SOCIALE		Anno 2015	Anno 2014
<b>OPERAZIONI DI GESTIONE REDDITUALE</b>			
(+)	risultato di esercizio	0	0
	- Voci che non hanno effetto sulla liquidità: costi e ricavi non monetari	0	0
(+)	ammortamenti fabbricati		
(+)	ammortamenti altre immobilizzazioni materiali	0	0
(+)	ammortamenti immobilizzazioni immateriali		
	<b>Ammortamenti</b>	0	0
(-)	Utilizzo finanziamenti per investimenti		
(-)	Utilizzo fondi riserva; investimenti, incentivi al personale, successioni e donaz., plusvalenze da reinvestire	0	0
	<b>Utilizzo contributi in c/capitale e fondi riserva</b>	0	0
(+)	accantonamenti SUMAI		
(-)	pagamenti SUMAI		
(+)	accantonamenti TFR		
(-)	pagamenti TFR		
	<b>- Premio operosità medici SUMAI + TFR</b>		
(+)/(-)	Rivalutazioni/svalutazioni di attività finanziarie		
(+)	accantonamenti a fondi svalutazioni	0	0
(-)	utilizzo fondi svalutazioni (*)		
	<b>- Fondi svalutazione di attività</b>	0	0
(+)	accantonamenti a fondi per rischi e oneri		
(-)	utilizzo fondi per rischi e oneri	0	0
	<b>- Fondo per rischi ed oneri futuri</b>	0	0
	<b>TOTALE Flusso di CCN della gestione corrente</b>	0	0
(+)/( -)	aumento/diminuzione debiti verso regione e provincia autonoma, esclusa la variazione relativa a debiti per acquisto di beni strumentali		
(+)/( -)	aumento/diminuzione debiti verso comune	-3.198	-501.043
(+)/( -)	aumento/diminuzione debiti verso aziende sanitarie pubbliche		
(+)/( -)	aumento/diminuzione debiti verso arpa		
(+)/( -)	aumento/diminuzione debiti verso fornitori	-96.253	-786.047
(+)/( -)	aumento/diminuzione debiti tributari	-710	-24.955
(+)/( -)	aumento/diminuzione debiti verso Istituti di previdenza	0	0
(+)/( -)	aumento/diminuzione altri debiti	3	-2.828
(+)/( -)	aumento/diminuzione debiti (escl. form. di immob. e C/C bancari e istituto tesoriere)		
(+)/( -)	aumento/diminuzione ratei e risconti passivi		
(+)/( -)	diminuzione/aumento crediti parte corrente v/Stato quote indistinte		
(+)/( -)	diminuzione/aumento crediti parte corrente v/Stato quote vincolate		
(+)/( -)	diminuzione/aumento crediti parte corrente v/Regione per gettito addizionali Irpef e Irap		
(+)/( -)	diminuzione/aumento crediti parte corrente v/Regione per partecipazioni regioni a Statuto speciale		
(+)/( -)	diminuzione/aumento crediti parte corrente v/Regione - vincolate per partecipazioni regioni a Statuto speciale		
(+)/( -)	diminuzione/aumento crediti parte corrente v/Regione - gettito fiscalità regionale		
(+)/( -)	diminuzione/aumento crediti parte corrente v/Regione - altri contributi extrafondi		
(+)/( -)	diminuzione/aumento crediti parte corrente v/Regione		
(+)/( -)	diminuzione/aumento crediti parte corrente v/Comune	4.688	598.968
(+)/( -)	diminuzione/aumento crediti parte corrente v/Asl-Ao		
(+)/( -)	diminuzione/aumento crediti parte corrente v/ARPA		
(+)/( -)	diminuzione/aumento crediti parte corrente v/Erario		
(+)/( -)	diminuzione/aumento crediti parte corrente v/Altri	2.769	200.874
(+)/( -)	diminuzione/aumento di crediti		
(+)/( -)	diminuzione/aumento del magazzino		
(+)/( -)	diminuzione/aumento di acconti a fornitori per magazzino		
(+)/( -)	diminuzione/aumento rimanenze	0	0
(+)/( -)	diminuzione/aumento ratei e risconti attivi	0	0
	<b>A - Totale operazioni di gestione reddituale</b>	<b>-92.701</b>	<b>-515.031</b>
<b>ATTIVITA' DI INVESTIMENTO</b>			
(-)	Acquisto costi di impianto e di ampliamento		
(-)	Acquisto costi di ricerca e sviluppo		
(-)	Acquisto Diritti di brevetto e diritti di utilizzazione delle opere d'ingegno		
(-)	Acquisto immobilizzazioni immateriali in corso		
(-)	Acquisto altre immobilizzazioni immateriali		

CE

(-)	Acquisto immobilizzazioni immateriali		
(+)	Valore netto contabile costi di impianto e di ampliamento dismessi		
(+)	Valore netto contabile costi di ricerca e sviluppo dismessi		
(+)	Valore netto contabile Diritti di brevetto e diritti di utilizzazione delle opere d'ingegno dismessi		
(+)	Valore netto contabile immobilizzazioni immateriali in corso dismesse		
(+)	Valore netto contabile immobilizzazioni immateriali dismesse		
(+)	<b>Valore netto contabile immobilizzazioni immateriali dismesse</b>		
(-)	Acquisto terreni		
(-)	Acquisto fabbricati		
(-)	Acquisto impianti e macchinari		
(-)	Acquisto attrezzature sanitarie e scientifiche		
(-)	Acquisto mobili e arredi		
(-)	Acquisto automezzi	0	0
(-)	Acquisto altri beni materiali	0	0
(-)	<b>Acquisto immobilizzazioni Materiali</b>	0	0
(+)	Valore netto contabile terreni dismessi		
(+)	Valore netto contabile fabbricati dismessi		
(+)	Valore netto contabile impianti e macchinari dismessi		
(+)	Valore netto contabile attrezzature sanitarie e scientifiche dismesse		
(+)	Valore netto contabile mobili e arredi dismessi		
(+)	Valore netto contabile automezzi dismessi		
(+)	Valore netto contabile altri beni materiali dismessi		
(+)	<b>Valore netto contabile immobilizzazioni Materiali dismesse</b>		
(-)	Acquisto crediti finanziari		
(-)	Acquisto titoli		
(-)	<b>(-) Acquisto immobilizzazioni Finanziarie</b>		
(+)	Valore netto contabile crediti finanziari dismessi		
(+)	Valore netto contabile titoli dismessi		
(+)	<b>Valore netto contabile immobilizzazioni Finanziarie dismesse</b>		
(+/-)	Aumento/Diminuzione debiti v/fornitori di immobilizzazioni		
<b>B - Totale attività di investimento</b>		<b>0</b>	<b>0</b>
<b>ATTIVITA' DI FINANZIAMENTO</b>			
(+)/(-)	diminuzione/aumento crediti vs Stato (finanziamenti per investimenti)		
(+)/(-)	diminuzione/aumento crediti vs Regione (finanziamenti per investimenti)		
(+)/(-)	diminuzione/aumento crediti vs Regione (aumento fondo di dotazione)		
(+)/(-)	diminuzione/aumento crediti vs Regione (ripiano perdite)		
(+)/(-)	diminuzione/aumento crediti vs Regione (copertura debiti al 31.12.2005)		
(+)	aumento fondo di dotazione		
(+)	aumento contributi in c/capitale da regione e da altri		
(+)/(-)	altri aumenti/diminuzioni al patrimonio netto (*)		
(+)/(-)	aumenti/diminuzioni nette contabili al patrimonio netto		
(+)/(-)	aumenti/diminuzione debiti C/C bancari e istituto tesoriere (*)		
(+)	assunzione nuovi mutui (*)		
(-)	mutui quota capitale rimborsata		
<b>C - Totale attività di finanziamento</b>		<b>0</b>	<b>-299.164</b>
<b>FLUSSO DI CASSA COMPLESSIVO (A+B+C+)</b>		<b>-92.701</b>	<b>-814.195</b>
Delta liquidità tra inizio e fine esercizio (al netto dei conti bancari passivi)		<b>-92.701</b>	<b>-814.195</b>
Squadratura tra il valore delle disponibilità liquide nello SP e il valore del flusso di cassa complessivo		<b>0</b>	<b>0</b>

# Schema di nota integrativa

## Gestione Sociale

---

REGIONE EMILIA-ROMAGNA ( r\_emiro )  
Giunta ( AOO\_EMR )  
PG/2016/03234/14 del 05/05/2016



A handwritten signature in black ink, appearing to be a stylized 'G' or similar character.



## 1. Criteri generali di formazione del bilancio di esercizio

A seguito della cessazione, al 31/12/2013, della delega all'AUSL per la gestione delle funzioni socio-assistenziali da parte dei comuni del Distretto di Fidenza, si è provveduto a redigere il bilancio di esercizio costituito dallo stato patrimoniale, dal conto economico, dal rendiconto finanziario e dalla presente nota integrativa. Il prospetto di conto economico inserito rappresenta i soli valori del bilancio di esercizio dell'anno 2013.

Il bilancio di esercizio è stato predisposto secondo le disposizioni del D. Lgs. 118/2011, quindi facendo riferimento al Codice Civile e ai Principi Contabili Nazionali (OIC), fatto salvo quanto diversamente previsto dallo stesso D. Lgs. 118/2011 e s.m.i., nonché dai successivi decreti ministeriali di attuazione.

La presente nota integrativa, in particolare, contiene tutte le informazioni richieste dal D. Lgs. 118/2011 e s.m.i., nonché dai successivi decreti ministeriali di attuazione. Fornisce inoltre tutte le informazioni supplementari, anche se non specificamente richieste da disposizioni di legge, ritenute necessarie a dare una rappresentazione veritiera e corretta dei fatti aziendali e in ottemperanza al postulato della chiarezza del bilancio.

Lo stato patrimoniale, il conto economico, il rendiconto finanziario e la nota integrativa sono stati predisposti in unità di euro. L'arrotondamento è stato eseguito all'unità inferiore per decimali inferiori a 0,5 Euro e all'unità superiore per decimali pari o superiori a 0,5 Euro.

### Eventuali deroghe all'applicazione di disposizioni di legge:

<b>GEN01 NO</b>	-	Non si sono verificati casi eccezionali che impongano di derogare alle disposizioni di legge.
---------------------	---	---

### Eventuali deroghe al principio di continuità di applicazione dei criteri di valutazione:

<b>GEN02 NO</b>	-	I criteri utilizzati nella formazione del bilancio non si discostano dai medesimi utilizzati per la formazione del bilancio del precedente esercizio, in particolare nelle valutazioni e nella continuità dei medesimi principi.
---------------------	---	--

### Eventuali casi di non comparabilità delle voci rispetto all'esercizio precedente:

<b>GEN03 – SI</b>		Le voci dell'esercizio precedente, relative allo stato patrimoniale, al conto economico e/o al rendiconto finanziario, non sono comparabili. Ai sensi dell'articolo 2423-ter, comma 5, codice civile, se le voci non sono comparabili, quelle relative all'esercizio precedente devono essere adattate. La non comparabilità e l'adattamento o l'impossibilità di questo devono essere segnalati e commentati nella nota integrativa.
-------------------	--	---

### Altre informazioni di carattere generale, relative alla conversione dei valori

<b>GEN04 NO</b>	-	Nel corso dell'esercizio non sono state effettuate conversioni di voci di bilancio espresse all'origine in moneta diversa dall'Euro.
---------------------	---	--

## 2. Criteri di valutazione adottati per la redazione del bilancio di esercizio

Il bilancio di esercizio è lo strumento di informazione patrimoniale, finanziaria ed economica dell'azienda sanitaria. Perché possa svolgere tale funzione, il bilancio è stato redatto con chiarezza, così da rappresentare in modo veritiero e corretto la situazione patrimoniale e finanziaria dell'azienda e il risultato economico dell'esercizio.

Le caratteristiche sopra menzionate sono state assicurate, laddove necessario, dall'inserimento di informazioni complementari. Se vi è stata deroga alle disposizioni di legge, essa è stata motivata e ne sono stati esplicitati gli effetti sulla situazione patrimoniale, finanziaria ed economica dell'azienda nella presente nota integrativa.

La valutazione delle voci di bilancio è stata fatta ispirandosi ai principi di prudenza e competenza, tenendo conto della funzione economica dell'elemento attivo e passivo considerato e nella prospettiva della continuazione dell'attività.

L'applicazione del principio di prudenza ha comportato la valutazione individuale degli elementi componenti le singole poste o voci delle attività o passività, per evitare compensi tra perdite che dovevano essere riconosciute e utili da non riconoscere in quanto non realizzati.

In ottemperanza al principio di competenza, l'effetto delle operazioni e degli altri eventi è stato rilevato contabilmente e attribuito all'esercizio al quale tali operazioni ed eventi si riferiscono, e non a quello in cui si concretizzano i relativi movimenti di numerario (incassi e pagamenti).

I criteri di valutazione adottati sono sintetizzati nella tabella che segue.

Posta di bilancio	Criterio di valutazione
Immobilizzazioni immateriali	Sono iscritte al costo di acquisto o di produzione, inclusi i costi accessori e l'IVA in quanto non detraibile. Sono esposte in bilancio al netto degli ammortamenti effettuati nel corso degli esercizi. Le aliquote di ammortamento sono quelle fissate dal D.Lgs. 118/2011 e s.m.i., nonché dai successivi decreti ministeriali di attuazione. L'iscrizione tra le immobilizzazioni dei costi di impianto e di ampliamento, di ricerca e sviluppo avviene con il consenso del collegio sindacale.
Immobilizzazioni materiali	Sono iscritte al costo di acquisto o di produzione, inclusi i costi accessori e l'IVA in quanto non detraibile. Sono esposte in bilancio al netto dei relativi fondi di ammortamento. Le aliquote di ammortamento sono quelle fissate dal D.Lgs. 118/2011 e s.m.i., nonché dai successivi decreti ministeriali di attuazione. I costi di manutenzione e riparazione che non rivestono carattere incrementativo del valore e/o della funzionalità dei beni sono addebitati al conto economico dell'esercizio in cui sono sostenuti. Le spese di manutenzione e riparazione aventi natura incrementativa sono imputate all'attivo patrimoniale e, successivamente, ammortizzate. Le immobilizzazioni che, alla fine dell'esercizio, presentano un valore durevolmente inferiore rispetto al residuo costo da ammortizzare vengono iscritte a tale minor valore. Questo non viene mantenuto se negli esercizi successivi vengono meno le ragioni della svalutazione effettuata.



Titoli	Sono iscritti al minor valore tra il prezzo d'acquisto e quanto è possibile realizzare sulla base dell'andamento del mercato.
Partecipazioni	Sono iscritte al costo di acquisto o di sottoscrizione, eventualmente rettificato per riflettere perdite permanenti di valore. Tale minor valore non verrà mantenuto negli esercizi successivi qualora vengano meno le ragioni della svalutazione effettuata.
Rimanenze	Sono iscritte al minore tra costo di acquisto o di produzione e valore desumibile dall'andamento del mercato. Per i beni fungibili il costo è calcolato con il metodo della media ponderata.
Crediti	Sono esposti al presumibile valore di realizzo. L'adeguamento del valore nominale dei crediti al valore presunto di realizzo è ottenuto mediante apposito fondo al fine di tener conto dei rischi di inesigibilità.
Disponibilità liquide	Sono iscritte in bilancio al loro valore nominale.
Ratei e risconti	Sono determinati in proporzione al periodo temporale di competenza del costo o del ricavo comune a due o più esercizi.
Patrimonio netto	I contributi per ripiano perdite sono rilevati con le modalità previste dal D.Lgs. 118/2011 e s.m.i., nonché dai successivi decreti ministeriali di attuazione. I contributi in conto capitale sono rilevati con le modalità previste dal D.Lgs. 118/2011 e s.m.i., nonché dai successivi decreti ministeriali di attuazione. Per i beni di primo conferimento, la sterilizzazione degli ammortamenti avviene mediante storno a conto economico di quote della voce di Patrimonio Netto "Finanziamenti per beni di prima dotazione".
Fondi per rischi e oneri	I fondi per quote inutilizzate di contributi sono costituiti da accantonamenti determinati con le modalità previste dall'art. 29 comma 1, lett. e) del D.Lgs. 118/2011 e s.m.i., nonché dai successivi decreti ministeriali di attuazione. I fondi per rischi e oneri sono costituiti da accantonamenti effettuati allo scopo di coprire perdite o debiti di natura determinata e di esistenza certa o probabile, che alla data di chiusura dell'esercizio sono però indeterminati nell'ammontare e/o nella data di sopravvenienza, secondo quanto previsto dall'art. 29, comma 1, lett. g) del D.Lgs. 118/2011 e s.m.i., nonché dai successivi decreti ministeriali di attuazione.
Premio operosità Medici SUMAI	È determinato secondo le norme e disposizioni contenute nella Convenzione Unica Nazionale che regolano la determinazione del premio di operosità dei medici SUMAI.
TFR	Rappresenta l'effettivo debito maturato, in conformità alla legge e ai contratti vigenti. Il fondo corrisponde al totale delle singole indennità maturate alla data di chiusura del bilancio, al netto degli acconti erogati, ed è pari a quanto si sarebbe dovuto corrispondere nell'ipotesi di cessazione del rapporto di lavoro in tale data.
Debiti	Sono rilevati al loro valore nominale.
Ricavi e costi	Sono rilevati secondo i principi della prudenza e della competenza economica, anche mediante l'iscrizione dei relativi ratei e risconti.
Imposte sul reddito	Sono determinate secondo le norme e le aliquote vigenti
Conti d'ordine	Impegni e garanzie sono indicati nei conti d'ordine al loro valore contrattuale residuo. I beni di terzi sono indicati nei conti d'ordine in base al loro valore di mercato al momento dell'ingresso in azienda.

### 3. Dati relativi al personale

Non vi sono dati da valorizzare.

REGIONE EMILIA-ROMAGNA ( r\_emiro )  
Giunta ( AOO\_EMR )  
PG/2016/03234/14 del 05/05/2016



A handwritten signature in black ink, appearing to be the initials 'CE'.

CODICE MOD. SP	IMMOBILIZZAZIONI IMMATERIALI	ESERCIZI PRECEDENTI					MOVIMENTI DELL'ESERCIZIO							Valore Netto Contabile					
		Costo storico	Rivalutazioni	Svalutazioni	Fondo ammortamento	Valore netto iniziale	Guadagni e Rivalutazioni	Rivalutazioni	Svalutazioni	Acquisizioni e cessioni in economia	Impairment/Incrimenabili	Interessi capitalizzati	Dismissioni (valore netto)		Ammortamenti				
AAA010	Costi d'impianto e di ampliamento di cui soggette a sterilizzazione					0								0					
AAA040	Costi di ricerca e sviluppo di cui soggette a sterilizzazione					0													
AAA070	Diritto di brevetto e diritti di utilizzazione delle opere d'ingegno di cui soggette a sterilizzazione	8.318			-2.518	5.800													5.800
AAA120	Immobilitazioni immateriali in corso e accolti					0													0
AAA130	Altre immobilizzazioni immateriali di cui soggette a sterilizzazione					0													0
AAA140	Concessioni, licenze, marchi e diritti simili di cui soggette a sterilizzazione					0													0
AAA160	Migliorie su beni di terzi di cui soggette a sterilizzazione					0													0
AAA180	Patibilità di cui soggette a sterilizzazione					0													0
	<b>TOTALE IMMOBILIZZAZIONI IMMATERIALI</b>	8.318	0	0	-2.518	5.800	0	0	0	0	0	0	0	0	0	0	0	0	5.800
	<b>di cui soggette a sterilizzazione</b>	0	0	0	0	0	0	0	0	0	0	0	0	0	0	0	0	0	0

Tab.1 - Dettagli e movimentazioni delle immobilizzazioni immateriali

(e)

CODICE MOD. SP	IMMOBILIZZAZIONI MATERIALI	Costo storico	ESERCIZI PRECEDENTI				MOVIMENTI DELL'ESERCIZIO						Valore Netto Contabile			
			Rivalutazioni	Stutuzioni	Fondo ammortamento	Valore netto iniziale	Chiusura e Rivalutazioni	Rivalutazioni	Stutuzioni	Acquisizioni o costituzione di economia	Mansioni straordinarie	Interessi capitalizzati		Diminuzioni valore netto	Ammortamenti	
AA-280	Terreni disponibili di cui soggetti a sterilizzazione	0	0	0	0	0	0	0	0	0	0	0	0	0	0	0
AA-300	Terreni indisponibili	0	0	0	0	0	0	0	0	0	0	0	0	0	0	0
AA-320	Fabbricati non strumentali (disponibili)	0	0	0	0	0	0	0	0	0	0	0	0	0	0	0
AA-350	Fabbricati strumentali (disponibili)	0	0	0	0	0	0	0	0	0	0	0	0	0	0	0
AA-380	Impianti e macchinari di cui soggetti a sterilizzazione	12.819	0	-4.846	0	7.973	0	0	0	0	0	0	0	0	0	7.127
AA-410	Attrezzature sanitarie e scolastiche di cui soggette a sterilizzazione	9.876	0	-3.971	0	6.005	0	0	0	0	0	0	0	0	0	6.005
AA-440	Mezzi e arredi di cui soggetti a sterilizzazione	29.997	0	-7.526	0	22.469	0	0	0	0	0	0	0	0	0	22.469
AA-470	Automezzi di cui soggetti a sterilizzazione	33.525	0	-13.733	0	19.792	0	0	0	0	0	0	0	0	0	19.792
AA-500	Opelli d'arte	0	0	0	0	0	0	0	0	0	0	0	0	0	0	0
AA-510	Altre immobilizzazioni materiali di cui soggette a sterilizzazione	20.595	0	-8.523	0	12.072	0	0	0	0	0	0	0	0	0	12.072
AA-540	Immobilizzazioni materiali in corso e accanti	0	0	0	0	0	0	0	0	0	0	0	0	0	0	0
	<b>TOTALE IMMOBILIZZAZIONI MATERIALI</b>	106.113	0	-38.602	0	67.511	0	0	0	0	0	0	0	0	0	67.511
	di cui soggette a sterilizzazione	0	0	0	0	0	0	0	0	0	0	0	0	0	0	0

Tab.5 - Dettagli e movimentazioni delle immobilizzazioni materiali

DETTAGLIO ALTRE IMMOBILIZZAZIONI MATERIALI	Valore lordo	Fondo ammortamento	Valore netto
Elaboratori ed attrezzature informatiche	17.953	7.079	10.874
Macchine d'ufficio	526	316	211
Attrezzature non sanitarie	2.116	1.128	988

Tab. 6 – Dettaglio altre immobilizzazioni materiali

Nell'esercizio non sono stati valorizzati ammortamenti.

**IMM01 – Aliquote di ammortamento immobilizzazioni immateriali.**

<b>IMM01 NO</b>	–	Per le immobilizzazioni immateriali, non ci si è avvalsi della facoltà di adottare aliquote di ammortamento superiori a quelle indicate nel D.Lgs. 118/2011 e s.m.i., nonché dai successivi decreti ministeriali di attuazione.
---------------------	---	---

**IMM02 – Aliquote di ammortamento immobilizzazioni materiali.**

<b>IMM02 NO</b>	–	Per le immobilizzazioni materiali, non ci si è avvalsi della facoltà di adottare aliquote di ammortamento superiori a quelle indicate nel D.Lgs.118 /2011 e s.m.i., nonché dai successivi decreti ministeriali di attuazione.
---------------------	---	---

**IMM03 – Eventuale ammortamento dimezzato per i cespiti acquistati nell'anno.**

<b>IMM03 – SI</b>		Per i cespiti acquistati nell'anno, ci si è avvalsi della facoltà di dimezzare forfettariamente l'aliquota normale di ammortamento.
-------------------	--	---

**IMM04 – Eventuale ammortamento integrale.**

<b>IMM04 – SI</b>		Per i cespiti di valore inferiore a € 516.46, ci si è avvalsi della facoltà di ammortizzare integralmente il bene nell'esercizio in cui il bene è divenuto disponibile e pronto per l'uso.
<b>IMM04 ALTRO</b>	–	Per i cespiti acquistati con contributi vincolati ci si è avvalsi della facoltà di ammortizzare integralmente il bene nell'esercizio in cui il bene è divenuto disponibile e pronto per l'uso.

**IMM05 – Svalutazioni.**

<b>IMM05 NO</b>	–	Nel corso dell'esercizio non sono state effettuate svalutazioni di immobilizzazioni materiali e/o immateriali.
---------------------	---	--

**IMM06 – Rivalutazioni.**

<b>IMM06 NO</b>	–	Nel corso dell'esercizio non sono state effettuate rivalutazioni di immobilizzazioni materiali e/o immateriali.
---------------------	---	---



*(Handwritten signature)*

**IMM07 – Incrementi delle immobilizzazioni per lavori interni.**

<b>IMM07 NO</b>	– Nel corso dell'esercizio non si sono effettuate capitalizzazioni di costi (la voce CE "Incrementi delle immobilizzazioni per lavori interni" è pari a zero).
---------------------	--

**IMM08 – Oneri finanziari capitalizzati.**

<b>IMM08 NO</b>	– Nel corso dell'esercizio non si sono capitalizzati oneri finanziari.
---------------------	--

**Altre informazioni relative alle immobilizzazioni materiali e immateriali**

Informazione	Caso presente in azienda?	Se sì, illustrare
<b>IMM09 – Gravami.</b> Sulle immobilizzazioni dell'azienda vi sono gravami quali ipoteche, privilegi, pegni, pignoramenti ecc?	NO	
<b>IMM10 – Immobilizzazioni in contenzioso iscritte in bilancio.</b> Sulle immobilizzazioni iscritte in bilancio sono in corso contenziosi con altre aziende sanitarie, con altri enti pubblici o con soggetti privati?	NO	
<b>IMM11 – Immobilizzazioni in contenzioso non iscritte in bilancio.</b> Esistono immobilizzazioni non iscritte nello stato patrimoniale perché non riconosciute come proprietà dell'azienda in seguito a contenziosi in corso con altre aziende sanitarie, con altri enti pubblici o con soggetti privati?	NO	
<b>IMM12 – Eventuali impegni significativi assunti con fornitori per l'acquisizione di immobilizzazioni materiali.</b> Esistono impegni già assunti, ma non ancora tradottisi in debiti? [SE SÌ ILLUSTRARE L'AMMONTARE PER SINGOLO IMPEGNO]	NO	
<b>IMM13 – Immobilizzazioni destinate alla vendita.</b> Esistono immobilizzazioni destinate alla vendita con apposito atto deliberativo aziendale?	NO	
<b>IMM14 – Altro.</b> Esistono altre informazioni che si ritiene necessario fornire per soddisfare la regola generale secondo cui "Se le informazioni richieste da specifiche disposizioni di legge non sono sufficienti a dare una rappresentazione veritiera e corretta, si devono fornire le informazioni complementari necessarie allo scopo" (art 2423 cc)?	NO	

*CC*



**5. Immobilizzazioni finanziarie**

Non esistono immobilizzazioni finanziarie.

REGIONE EMILIA-ROMAGNA ( r\_emiro )  
Giunta ( AOO\_EMR )  
PG/2016/03234/14 del 05/05/2016



*ce*

## 6. Rimanenze

Non esistono rimanenze.

REGIONE EMILIA-ROMAGNA ( r\_emiro )  
Giunta ( AOO\_EMR )  
PG/2016/03234/14 del 05/05/2016



*Cl*

# 7. Crediti

CODICE MOD. SP	CREDITI (VALORE NOMINALE)	MOVIMENTI DELL'ESERCIZIO				
		Valore Iniziale	Incrementi	Decrementi	Valore finale	di cui per fattura da emettere
ABA630	<b>CREDITI VICOMUNI</b>	42.515	0	-4.888	37.628	0
	Roccella	0	0	0	0	0
	Treccani	0	0	0	0	0
	Soragna	0	0	0	0	0
	Busseto	0	0	0	0	0
	Salsomaggiore Terme	0	0	0	0	0
	Fidenza	0	0	0	0	0
	San Secondo Parmense	0	0	0	0	0
	Noceto	0	0	0	0	0
	Parma	37.785	0	0	37.785	0
	Sissa	0	0	0	0	0
	Fontalivo	0	0	0	0	0
	Unione civile Torre del Po	0	0	0	0	0
	Associazione Temporanea di scopo (Comuni di Fontanello, Salsomaggiore Terme, Parma, Solignano, Formo, ASP Cavalier Sidoli di Compiano e "Forma Futuro" Soc. Cons. A r.l.)	4.730	0	-4.888	43	43
	<b>CREDITI VIAZIENDE SANITARIE PUBBLICHE DELLA REGIONE</b>	0	0	0	0	0
ABA650	Crediti v/Aziende sanitarie pubbliche della Regione - mobilità ip.compensazione	0	0	0	0	0
ABA570	Crediti v/Aziende sanitarie pubbliche della Regione - mobilità non in compensazione	0	0	0	0	0
ABA580	Crediti v/Aziende sanitarie pubbliche della Regione - altre prestazioni	0	0	0	0	0
ABA650	Acconto quota FSR da distribuire	0	0	0	0	0
ABA600	<b>CREDITI VIAZIENDE SANITARIE PUBBLICHE FUORI REGIONE</b>	0	0	0	0	0
	<b>TOTALE CREDITI VIAZIENDE SANITARIE PUBBLICHE</b>	0	0	0	0	0
	<b>CREDITI V/SOCIETA' PARTECIPATE E/O ENTI DIPENDENTI</b>	0	0	0	0	0
ABA620	Crediti v/enti regionali:	0	0	0	0	0
	.....	0	0	0	0	0
	.....	0	0	0	0	0
ABA630	Crediti v/sperimentazioni gestionali:	0	0	0	0	0
	.....	0	0	0	0	0
	.....	0	0	0	0	0
ABA640	Crediti v/altre partecipate:	0	0	0	0	0
	.....	0	0	0	0	0
	.....	0	0	0	0	0
ABA650	<b>CREDITI V/ERARIO</b>	0	0	0	0	0
	.....	0	0	0	0	0
	.....	0	0	0	0	0
	<b>CREDITI V/ALTRI</b>	1.129.799	0	-13.877	1.113.922	0
ABA670	Crediti v/clienti privati	631.011	0	-13.980	617.031	0
ABA680	Crediti v/gestioni liquidatoria	0	0	0	0	0
	Gestione sanitaria stralcio	0	0	0	0	0
	.....	0	0	0	0	0
ABA690	Crediti v/altri soggetti pubblici	13.486	0	0	13.486	0
	Amministrazione provinciale di Parma	13.486	0	0	13.486	0
	.....	0	0	0	0	0
ABA700	Crediti v/altri soggetti pubblici per ricerca	0	0	0	0	0
	.....	0	0	0	0	0
	.....	0	0	0	0	0
ABA710	Altri crediti diversi	482.599	0	-1.917	480.682	0
	Gestione sanitaria	482.599	0	-1.917	480.682	0
	Crediti diversi	2.703	0	-1.917	786	786

Tab. 17 - Movimentazioni dei crediti (valore nominale) - il parte

REGIONE EMILIA-ROMAGNA ( r\_emiro )  
 Giunta ( AOO\_EMR )  
 PG/2016/03234-14 del 05/05/2016



*Handwritten signature or initials.*

CODICE MOD. SP	FONDO SVALUTAZIONE CREDITI	Fondo svalutazione iniziale	Accantonamenti	Utilizzi	Fondo svalutazione finale
ABA530	CREDITI V/COMUNI	0	0	0	0
	<b>CREDITI VIAZIENDE SANITARIE PUBBLICHE DELLA REGIONE</b>	0	0	0	0
ABA560	Crediti v/Aziende sanitarie pubbliche della Regione - mobilità in compensazione				0
ABA570	Crediti v/Aziende sanitarie pubbliche della Regione - mobilità non in compensazione				0
ABA580	Crediti v/Aziende sanitarie pubbliche della Regione - altre prestazioni				0
ABA590	Accanto quota FSR da distribuire				0
ABA600	CREDITI VIAZIENDE SANITARIE PUBBLICHE FUORI REGIONE				0
	<b>TOTALE CREDITI VIAZIENDE SANITARIE PUBBLICHE</b>	0	0	0	0
	<b>CREDITI V/SOCIETA' PARTECIPATE E/O ENTI DIPENDENTI</b>	0	0	0	0
ABA620	Crediti v/enti regionali:				0
ABA630	Crediti v/sperimentazioni gestionali:				0
ABA640	Crediti v/altre partecipate:				0
ABA650	CREDITI V/ERARIO	0	0	0	0
	<b>ERARIO C/RES A RIMBORSO</b>	0		0	0
	<b>CREDITI V/ALTRI</b>	43.538	0	-13.108	30.430
ABA670	Crediti v/clienti privati	43.538		-13.108	30.430
ABA680	Crediti v/gestioni liquidatorie				0
ABA690	Crediti v/altri soggetti pubblici				0
	<b>CREDITI V/S. AMMINISTRAZIONI PUBBLICHE</b>				0
ABA700	Crediti v/altri soggetti pubblici per ricerca				0
ABA710	Altri crediti diversi				0

Tab. 19 - Movimentazioni del fondo svalutazione crediti

CODICE MOD. SP	CREDITI	VALORE NOMINALE DEI CREDITI AL 31/12/2015 PER ANNO DI FORMAZIONE				
		Anno 2011 e precedenti	Anno 2012	Anno 2013	Anno 2014	Anno 2015
ABA530	<b>CREDITI V/COMUNI</b>	37.786	0	43	0	0
	Roccellana	0	0	0	0	0
	Trecasali	0	0	0	0	0
	Saragnà	0	0	0	0	0
	Busselo	0	0	0	0	0
	Salsomaggiore Terme	0	0	0	0	0
	Fidenza	0	0	0	0	0
	San Secondo Parmense	0	0	0	0	0
	Noceto	0	0	0	0	0
	Parma	37.786	0	0	0	0
	Sissa	0	0	0	0	0
	Fontevivo	0	0	0	0	0
	Unione civica Terra del Po	0	0	0	0	0
	Associazione Temporanea di scopo (Comuni di Fontanelato, Salsomaggiore Terme, Parma, Solignano, Formoso, ASP Cavalier Sidolfi di Compiano e "Farma Futuro" Soc. Cons. A r.l.)	0	0	43	0	0
	<b>CREDITI VIAZIENDE SANITARIE PUBBLICHE DELLA REGIONE</b>	0	0	0	0	0
ABA560	Crediti v/Aziende sanitarie pubbliche della Regione - mobilità in compensazione	0	0	0	0	0
ABA570	Crediti v/Aziende sanitarie pubbliche della Regione - mobilità non in compensazione	0	0	0	0	0
ABA580	Crediti v/Aziende sanitarie pubbliche della Regione - altre prestazioni	0	0	0	0	0
ABA590	Accanto quota FRR da distribuire	0	0	0	0	0
ABA600	<b>CREDITI VIAZIENDE SANITARIE PUBBLICHE FUORI REGIONE</b>	0	0	0	0	0
	<b>TOTALE CREDITI VIAZIENDE SANITARIE PUBBLICHE</b>	0	0	0	0	0
	<b>CREDITI V/SOCIETA' PARTECIPATE E/O ENTI DIPENDENTI</b>	0	0	0	0	0
ABA620	Crediti v/enti regionali:	0	0	0	0	0
	.....	0	0	0	0	0
ABA630	Crediti v/sperimentazioni gestionali:	0	0	0	0	0
	.....	0	0	0	0	0
ABA640	Crediti v/altre partecipate:	0	0	0	0	0
	.....	0	0	0	0	0
ABA650	<b>CREDITI VERARIO</b>	0	0	0	0	0
	.....	0	0	0	0	0
	<b>CREDITI V/ALTRI</b>	1.096.511	6.375	11.036	0	0
ABA670	Crediti v/clienti privati	600.426	5.375	10.250	0	0
ABA680	Crediti v/gestioni liquidatorie	0	0	0	0	0
	Gestione sanitaria stralcio	0	0	0	0	0
	.....	0	0	0	0	0
ABA690	Crediti v/altri soggetti pubblici	13.486	0	0	0	0
	Amministrazione provinciale di Parma	13.486	0	0	0	0
	.....	0	0	0	0	0
ABA700	Crediti v/altri soggetti pubblici per ricerca	0	0	0	0	0
	.....	0	0	0	0	0
ABA710	Altri crediti diversi	482.599	0	786	0	0
	Gestione sanitaria	482.599	0	786	0	0
	Società distretto di Parma	0	0	0	0	0
	Società distretto di Fidenza	0	0	0	0	0
	Crediti per interessi attivi	0	0	0	0	0
	Depositi cauzionali	0	0	0	0	0

Tab. 21 - Valore nominale dei crediti distinti per anno di formazione - Il parte

REGIONE EMILIA-ROMAGNA ( r\_emiro )  
Giunta ( AOO EMR )  
PG/2016/03234/14 del 05/05/2016

10

CODICE MOD. SP	CREDITI
ABA530	<b>CREDITI VICOMUNI</b>
	Roccabianca
	Trecasali
	Soragna
	Bussato
	Salsomaggiore Terme
	Fidenza
	San Secondo Parmense
	Noceto
	Parma
	Sissa
	Fontevivo
	Unione civica Terre del Po
	Associazione Temporanea di scopo (Comuni di Fontanellato, Salsomaggiore Terme, Parma, Solignano, Fornovo, ASP Cavalier Sidoli di Compiano e "Forma Futuro" Soc.Cons. A r.l.)

VALORE NETTO DEI CREDITI AL 31/12/2015		
Entro 12 mesi	Tra 1 e 5 anni	Oltre 5 anni
42.518	0	0
37.786		
4.730		

	<b>CREDITI VIAZIENDE SANITARIE PUBBLICHE DELLA REGIONE</b>
ABA560	Crediti v/Aziende sanitarie pubbliche della Regione mobilità In compensazione
ABA570	Crediti v/Aziende sanitarie pubbliche della Regione mobilità non in compensazione
ABA580	Crediti v/Aziende sanitarie pubbliche della Regione altre prestazioni
ABA590	Acconto quota FSR da distribuire
ABA600	<b>CREDITI VIAZIENDE SANITARIE PUBBLICHE FUORI REGIONE</b>
	<b>TOTALE CREDITI VIAZIENDE SANITARIE PUBBLICHE</b>

	0	0	0
	0	0	0

	<b>CREDITI V/SOCIETA' PARTECIPATE E/O ENTI DIPENDENTI</b>
ABA620	Crediti v/enti regionali:
	.....
ABA630	Crediti v/sperimentazioni gestionali:
	.....
ABA640	Crediti v/altre partecipate:
	.....

	0	0	0
	0	0	0
	0	0	0
	0	0	0

ABA650	<b>CREDITI V/ERARIO</b>
	.....
	.....

	0	0	0

	<b>CREDITI V/ALTRI</b>
ABA670	Crediti v/clienti privati
ABA680	Crediti v/gestioni liquidatorie Gestione sanitaria stralcio
	.....
ABA690	Crediti v/altri soggetti pubblici Amministrazione provinciale di Parma
	.....
ABA700	Crediti v/altri soggetti pubblici per ricerca
	.....
ABA710	Altri crediti diversi Gestione sanitaria Sociale distretto di Parma Sociale distretto di Fidenza Crediti per interessi attivi Depositi cauzionali

	1.083.492	0	0
	586.621		
	0	0	0
	0		
	13.486	0	0
	13.486		
	0	0	0
	483.385	0	0
	483.385		
	0		
	0		
	0		
	0		

Tab. 23 - Valore netto dei crediti per anno di scadenza - Il parte

ca

REGIONE EMILIA-ROMAGNA ( r\_emiro )  
Giunta ( AOO\_EMR )  
PG/2016/03234-14 del 05/05/2016

**CRED01 – Svalutazione crediti iscritti nell'attivo circolante.**

<b>CRED01</b>	<b>–</b>	Nel corso dell'esercizio non sono state effettuate svalutazioni di crediti iscritti nell'attivo circolante.
---------------	----------	---

**Altre informazioni relative ai crediti.**

<b>Informazione</b>	<b>Caso presente in azienda?</b>		<b>Se sì, illustrare</b>
<b>CRED02 – Gravami.</b> Sui crediti dell'azienda vi sono gravami quali pignoramenti ecc?	NO		
<b>CRED03 – Cartolarizzazioni.</b> L'azienda ha in atto operazioni di cartolarizzazione dei crediti?	NO		
<b>CRED04 – Altro.</b> Esistono altre informazioni che si ritiene necessario fornire per soddisfare la regola generale secondo cui "Se le informazioni richieste da specifiche disposizioni di legge non sono sufficienti a dare una rappresentazione veritiera e corretta, si devono fornire le informazioni complementari necessarie allo scopo" (art 2423 cc)?	NO		



*CE*

## 8. Attività finanziarie che non costituiscono immobilizzazioni

Non esistono attività finanziarie che non costituiscono immobilizzazioni.





## 9. Disponibilità liquide

CODICE MOD. SP	DISPONIBILITA' LIQUIDE	Valore iniziale	MOVIMENTI DELL'ESERCIZIO		Valore finale
			Incrementi	Decrementi	
ABA760	Cassa	0	0	0	0
ABA770	Istituto Tesoriere	141.150	13.554	-106.254	48.450
ABA780	Tesoreria Unica	0	0	0	0
ABA790	Conto corrente postale	0	0	0	0

Tab. 29 – Movimentazioni delle disponibilità liquide

### DL01 – Fondi vincolati.

DL01 – NO	Le disponibilità liquide non comprendono fondi vincolati.
-----------	---

### Altre informazioni relative alle disponibilità liquide.

Informazione	Caso presente in azienda?	Se sì, illustrare
DL02 – Gravami. Sulle disponibilità liquide dell'azienda vi sono gravami quali pignoramenti ecc?	NO	
DL03 – Altro. Esistono altre informazioni che si ritiene necessario fornire per soddisfare la regola generale secondo cui "Se le informazioni richieste da specifiche disposizioni di legge non sono sufficienti a dare una rappresentazione veritiera e corretta, si devono fornire le informazioni complementari necessarie allo scopo" (art 2423 cc)?	NO	

## 10. Ratei e risconti attivi

Non esistono ratei e risconti attivi.



6

CODICE MOD. SP	PATRIMONIO NETTO	Consistenza iniziale	MOVIMENTI DELL'ESERCIZIO					Consistenza finale	RISERVOLOGO DELLE UTILIZZAZIONI EFFETTUATE NEI TRE PRECEDENTI ESERCIZI				
			Giocanti e Riclassificazioni	Assegnazioni nel corso dell'esercizio	Utilizzi per sterilizzazioni nel corso dell'esercizio	Altre variazioni (+/-)	Risultato di esercizio (+/-)		Copertura perdite	Sterilizzazioni	Altre modificazioni		
PAA000	FONDO DI DOTAZIONE												
PAA010	FINANZIAMENTI PER INVESTIMENTI:	18.982	0	0	0	0	0	0	0	0	0	0	0
PAA020	Finanziamenti per beni di prima dotazione												
PAA030	Finanziamenti da Stato per investimenti	0	0	0	0	0	0	0	0	0	0	0	0
PAA040	Finanziamenti da Stato per investimenti - ex art. 20 legge 67/88												
PAA050	Finanziamenti da Stato per investimenti - ricerca												
PAA060	Finanziamenti da Stato per investimenti - altro												
PAA070	Finanziamenti da Regione per investimenti												
PAA080	Finanziamenti da altri soggetti pubblici per investimenti	18.982	0	0	0	0	0	0	0	0	0	0	0
PAA090	Finanziamenti per investimenti da reddito con tributi in conto esercizio												
PAA100	RISERVE DA DONAZIONE E LASCEI VINCOLATI AD INVESTIMENTI	0	0	0	0	0	0	0	0	0	0	0	0
PAA110	ALTRE RISERVE:	0	0	0	0	0	0	0	0	0	0	0	0
PAA120	Riserva da rivalutazioni												
PAA130	Riserva da plusvalenze da reinvestita												
PAA140	Contributi da reinvestite												
PAA150	Riserve da utili di esercizio destinati ad investimenti												
PAA160	Riserve diverse												
PAA170	CONTRIBUTI PER RIPIANO PERDITE:	0	0	0	0	0	0	0	0	0	0	0	0
PAA180	Contributi per coperture debili al 31/12/2005												
PAA190	Contributi per ricostituzione riserve da investimenti esercizi precedenti												
PAA200	Altro												
PAA210	UTILI (PERDITE) PORTATI A NUOVO	1.375											1.375
PAA220	UTILE (PERDITA) D'ESERCIZIO	0											0
	TOTALE PATRIMONIO NETTO	20.357	0	0	0	0	0	0	0	0	0	0	20.357

Tab. 32 - Consistenza, movimentazioni e utilizzazioni delle poste di patrimonio netto

CODICE MOD. SP	DETTAGLIO FINANZIAMENTI PER INVESTIMENTI RECEVUTI NEGLI ULTIMI TRE ESERCIZI	INFORMAZIONI				ACQUISTI DELL'ESERCIZIO							
		viscolato o indistinto	Esercizio di assegnazione	Esami del provvedimento	Destinazione (tipologia di beni acquisiti)	Consistenza all'inizio dell'esercizio	Giroconti e Riclassificazioni	Assegnazioni nel corso dell'esercizio	Utilizzo e fronte di eleminazioni nel corso dell'esercizio	Altre variazioni (+/-)	Consistenza finale	di cui rimborsati	di cui investiti
PAA020	Per beni di prima dotazione: ... assegnati in data antecedente al 1/1/2010												
PAA030	... assegnati a partire dall'1/1/2010 (deliaggiare) Da Stato: ... assegnati in data antecedente al 1/1/2010												
PAA070	... assegnati a partire dall'1/1/2010 (deliaggiare) Da Regione: ... assegnati in data antecedente al 1/1/2010												
PAA080	... assegnati a partire dall'1/1/2010 (deliaggiare) Da altri soggetti pubblici: ... assegnati in data antecedente al 1/1/2010					18.982					18.982		18.982
PAA090	... assegnati a partire dall'1/1/2010 (deliaggiare) Per investimenti da attività continuati in conto esercizio: ... assegnati in data antecedente al 1/1/2010					18.982					18.982		18.982
	... assegnati a partire dall'1/1/2010 (deliaggiare)												

Tab. 33 - Dettaglio finanziamenti per investimenti (ultimi 3 esercizi)

**PN01 – Donazioni e lasciti vincolati ad investimenti**

<b>PN01 – NO</b>	Nell'esercizio non sono state rilevate donazioni e lasciti vincolati ad investimenti.
------------------	---

**PN02 – Fondo di dotazione**

<b>PN02 – NO</b>	Il fondo di dotazione non ha subito variazioni rispetto all'esercizio precedente.
------------------	---

**Altre informazioni relative al patrimonio netto**

Informazione	Caso presente in azienda?		Se sì, illustrare
<b>PN03 – Altro.</b> Esistono altre informazioni che si ritiene necessario fornire per soddisfare la regola generale secondo cui "Se le informazioni richieste da specifiche disposizioni di legge non sono sufficienti a dare una rappresentazione veritiera e corretta, si devono fornire le informazioni complementari necessarie allo scopo" (art 2423 cc)?	NO		



## 12. Fondi per rischi e oneri

CODICE MOD. SP	FONDO RISCHI E ONERI	Consistenza iniziale	Accantonamenti dell'esercizio	Riclassifiche dell'esercizio	Utilizzi	Valore finale
PBA000	FONDI PER IMPOSTE, ANCHE DIFFERITE					0
PBA010	FONDI PER RISCHI:	251.576	0	0	0	251.576
PBA020	Fondo rischi per cause civili e oneri processuali					0
PBA030	Fondo rischi per contenzioso personale dipendente					0
PBA040	Fondo rischi connessi all'acquisto di prestazioni sanitarie da privato					0
PBA050	Fondo rischi per copertura diretta dei rischi (autoassicurazione)					0
PBA080	Altri fondi rischi:					0
	spese per investimenti da liquidare	251.576	0	0	0	251.576
	...					0
PBA070	FONDI DA DISTRIBUIRE:	0	0	0	0	0
PBA080	FSR indistinto da distribuire					0
PBA090	FSR vincolato da distribuire					0
PBA100	Fondo per ripiano disavanzi pregressi					0
PBA110	Fondo finanziamento sanitario aggiuntivo corrente LEA					0
PBA120	Fondo finanziamento sanitario aggiuntivo corrente extra LEA					0
PBA130	Fondo finanziamento per ricerca					0
PBA140	Fondo finanziamento per investimenti					0
PBA150	QUOTE INUTILIZZATE CONTRIBUTI:	0	0	0	0	0
PBA160	Quote inutilizzate contributi da Regione o Prov. Aut. per quota F.S. vincolato	0	0		0	0
PBA170	Quote inutilizzate contributi vincolati da soggetti pubblici (extra fondo)		0			0
PBA180	Quote inutilizzate contributi per ricerca					0
PBA190	Quote inutilizzate contributi vincolati da privati					0
PBA200	ALTRI FONDI PER ONERI E SPESE:	0	0	0	0	0
PBA210	Fondi integrativi pensione					0
PBA230	Fondo rinnovi contrattuali personale dipendente					0
PBA240	Fondo rinnovi convenzioni MMG - PLS - MCA					0
PBA250	Fondo rinnovi convenzioni Medici SUMAI					0
PBA260	Altri fondi per oneri e spese					0
	...					0
	...					0
	TOTALE FONDI RISCHI E ONERI	251.576	0	0	0	251.576

Tab. 36 - Consistenza e movimentazioni dei fondi rischi ed oneri

Altre informazioni relative a fondi rischi e oneri.

Informazione	Caso presente in azienda?		Se sì, illustrare
FR01. Con riferimento ai rischi per i quali è stato costituito un fondo, esiste la possibilità di subire perdite addizionali rispetto agli ammontari stanziati?	NO		
FR02. Esistono rischi probabili, a fronte dei quali non è stato costituito un apposito fondo per l'impossibilità di formulare stime attendibili?	NO		
FR03. Esistono rischi (né generici, né remoti) a fronte dei quali non è stato costituito un apposito fondo perché solo possibili, anziché probabili? Da tali rischi potrebbero scaturire perdite significative?	NO		
FR04 – Altro. Esistono altre informazioni che si ritiene necessario fornire per soddisfare la regola generale secondo cui "Se le informazioni richieste da specifiche disposizioni di legge non sono sufficienti a dare una rappresentazione veritiera e corretta, si devono fornire le informazioni complementari necessarie allo scopo" (art 2423 cc)?	NO		

### 13. Trattamento di fine rapporto

Non esiste relativamente alla Gestione Sociale.

REGIONE EMILIA-ROMAGNA ( r\_emiro )  
Giunta ( AOO\_EMR )  
PG/2016/03234/14 del 05/05/2016



A handwritten signature in black ink, appearing to be a stylized letter 'Q' or similar character.



# 14. Debiti

CODICE MOD. SP	DEBITI	Valore iniziale	MOVIMENTI DELL'ESERCIZIO		Valore finale	di cui per fatture da ricevere	di cui per acquisti di beni iscritti tre o immobilizzazioni
			Incrementi	Decrementi			
PDA000	MUTUI PASSIVI	0			0		
	<b>DEBITI V/STATO</b>	0	0	0	0		
PDA020	Debiti v/Stato per mobilità passiva extraregionale				0		
PDA030	Debiti v/Stato per mobilità passiva internazionale				0		
PDA040	Acconto quota FSR v/Stato				0		
PDA050	Debiti v/Stato per restituzione finanziamenti - per ricerca	0	0	0	0		
PDA060	Altri debiti v/Stato	0	0	0	0		
	<b>DEBITI V/REGIONE O PROVINCIA AUTONOMA</b>	0	0	0	0		
PDA080	Debiti v/Regione o Provincia Autonoma per finanziamenti				0		
PDA090	Debiti v/Regione o Provincia Autonoma per mobilità passiva internazionale				0		
PDA100	Debiti v/Regione o Provincia Autonoma per mobilità passiva extraregionale				0		
PDA110	Acconto quota FSR da Regione o Provincia Autonoma				0		
PDA120	Altri debiti v/Regione o Provincia Autonoma				0		
	<b>DEBITI V/COMUNI:</b>	35.471	0	-3.198	32.273		
	Traversetolo	31		0	31		
	Fontanellato	550		-550	0		
	Roccabianca	350			350	350	
	Noceto	1.624			1.624	1.624	
	Balsomaggiore Terme	0			0	0	
	Fidenza	28.664		-696	27.968	27.968	
	San Secondo Parmense	2.300			2.300	2.300	
	Pontevivo	1.851		-1.851	0		
	Cremona	0			0		
	<b>DEBITI V/AZIENDE SANITARIE PUBBLICHE DELLA REGIONE</b>	0	0	0	0		
PDA160	Debiti v/Aziende sanitarie pubbliche della Regione - per quota FSR				0		
PDA170	Debiti v/Aziende sanitarie pubbliche della Regione - finanziamento sanitario aggiuntivo corrente LEA				0		
PDA180	Debiti v/Aziende sanitarie pubbliche della Regione - finanziamento sanitario aggiuntivo corrente extra LEA				0		
PDA190	Debiti v/Aziende sanitarie pubbliche della Regione - mobilità in compensazione				0		
PDA200	Debiti v/Aziende sanitarie pubbliche della Regione - mobilità non in compensazione				0		
PDA210	Debiti v/Aziende sanitarie pubbliche della Regione - altre prestazioni				0		
PDA220	Debiti v/Aziende Sanitarie pubbliche fuori Regione				0		
PDA230	Debiti v/Aziende sanitarie pubbliche della Regione per versamenti straordinario netto				0		
	<b>TOTALE DEBITI V/AZIENDE SANITARIE PUBBLICHE</b>	0	0	0	0		
	<b>DEBITI V/SOCIETA' PARTECIPATE E/O ENTI DIPENDENTI</b>	0	0	0	0		
PDA250	Debiti v/enti regionali:	0	0	0	0		
PDA260	Debiti v/spartamentazioni gestionali:	0	0	0	0		
PDA270	Debiti v/altre partecipate:	0	0	0	0		

Tab. 42 - Consistenza e movimentazione dei debiti - I parte

REGIONE EMILIA-ROMAGNA ( r\_emiro )  
 Giunta ( AOO\_EMR )  
 PG/2016/03234/14 del 05/05/2016

*CG*

## 14. Debiti

CODICE MOD. SP	DEBITI	Valore Iniziale	MOVIMENTI DELL'ESERCIZIO		Valore finale	di cui per fattura da ricevere	di cui per acquisti di beni iscritti tra le immobilizzazioni
			Incrementi	Decrementi			
PDA280	DEBITI VIFORNITORI:	958.882	0	-98.253	872.629		
PDA290	Debiti verso erogatori (privati accreditati e convenzionali) di prestazioni sanitarie	0			0		
PDA300	Debiti verso altri fornitori	958.882		-98.253	872.629	14.093	
PDA310	DEBITI V/ISTITUTO TESORIERE	0			0		
PDA320	DEBITI TRIBUTARI:	826	0	-710	116		
	IRAP	710		-710	0		
	Ritenute su redditi di lavoro autonomo	0			0		
	Smaltimento rifiuti	0			0		
	Bolli virtuali	116			116		
PDA330	DEBITI V/ISTITUTI PREVIDENZIALI, ASSISTENZIALI E SICUREZZA SOCIALE:	0	0	0	0		
	INAIL inserimenti lavorativi	0			0		
PDA340	DEBITI V/ALTRI:	66.127	3	0	66.130		
PDA350	Debiti v/altri finanziatori	0			0		
PDA360	Debiti v/dipendenti	0			0		
PDA370	Debiti v/gestioni liquidatorie	0			0		
PDA380	Altri debiti diversi:	66.127	3	0	66.130		
	Amministrazioni Pubbliche	1.998	3		2.002		
	Assistiti	4.043			4.043		
	Depositi cauzionali	60.085			60.085		

Tab. 42 - Consistenza e movimentazione dei debiti - II parte

CODICE MOD. SP	DEBITI	DEBITI PER ANNO DI FORMAZIONE				
		Anno 2011 a precedenti	Anno 2012	Anno 2013	Anno 2014	Anno 2015
PDA000	MUTUI PASSIVI					
	<b>DEBITI V/STATO</b>	0	0	0	0	0
PDA020	Debiti v/Stato per mobilità passiva extraregionale					
PDA030	Debiti v/Stato per mobilità passiva internazionale					
PDA040	Acconto quota FSR v/Stato					
PDA050	Debiti v/Stato per restituzione finanziamenti - per ricerca	0	0	0	0	0
PDA060	Altri debiti v/Stato	0	0	0	0	0
	<b>DEBITI V/REGIONE O PROVINCIA AUTONOMA</b>	0	0	0	0	0
PDA080	Debiti v/Regione o Provincia Autonoma per finanziamenti					
PDA090	Debiti v/Regione o Provincia Autonoma per mobilità passiva intraregionale					
PDA100	Debiti v/Regione o Provincia Autonoma per mobilità passiva extraregionale					
PDA110	Acconto quota FSR da Regione o Provincia Autonoma					
PDA120	Altri debiti v/Regione o Provincia Autonoma					
	<b>DEBITI V/COMUNI:</b>	0	0	32.273	0	0
	Traversetolo		0	31		
	Fontanellato					
	Roccabianca			350		
	Noceto			1.624		
	Salsomaggiore Terme			0		
	Fidenza			27.968		
	San Secondo Parmense			2.300		
	Fontevivo					
	Cremona					0
	<b>DEBITI V/AZIENDE SANITARIE PUBBLICHE DELLA REGIONE</b>	0	0	0	0	0
PDA160	Debiti v/Aziende sanitarie pubbliche della Regione - per quota FSR					
PDA170	Debiti v/Aziende sanitarie pubbliche della Regione - finanziamento sanitario aggiuntivo corrente LEA					
PDA180	Debiti v/Aziende sanitarie pubbliche della Regione - finanziamento sanitario aggiuntivo corrente extra LEA					
PDA190	Debiti v/Aziende sanitarie pubbliche della Regione - mobilità in compensazione					
PDA200	Debiti v/Aziende sanitarie pubbliche della Regione - mobilità non in compensazione					
PDA210	Debiti v/Aziende sanitarie pubbliche della Regione - altre prestazioni					
PDA220	Debiti v/Aziende sanitarie pubbliche fuori Regione					
PDA230	Debiti v/Aziende sanitarie pubbliche della Regione per versamenti c/patrimonio netto					
	<b>TOTALE DEBITI V/AZIENDE SANITARIE PUBBLICHE</b>	0	0	0	0	0
	<b>DEBITI V/SOCIETA' PARTECIPATE E/O ENTI DIPENDENTI</b>	0	0	0	0	0
PDA260	Debiti v/enti regionali:					
PDA260	Debiti v/sperimentazioni gestionali:					
PDA270	Debiti v/altre partecipate:					
	<b>DEBITI V/FORNITORI:</b>	858.380	0	14.249	0	0
PDA280	Debiti verso erogatori (privati accreditati e convenzionali) di prestazioni sanitarie					
PDA290	Debiti verso altri fornitori	858.380		14.249		
	<b>DEBITI V/ISTITUTO TESORIERE</b>					
	<b>DEBITI TRIBUTARI:</b>	116	0	0	0	0
PDA320	IRAP					
	Ritenute su redditi di lavoro autonomo					
	Smaltimento rifiuti					
	Boati virtuali	116	0	0		
	<b>DEBITI V/ISTITUTI PREVIDENZIALI, ASSISTENZIALI E SICUREZZA SOCIALE:</b>	0	0	0	0	0
PDA330	INAIL, inserimenti lavorativi					
	<b>DEBITI V/ALTRI:</b>	64.128	0	2.002	0	0
PDA340	Debiti v/altri finanziatori					
PDA350	Debiti v/dipendenti					
PDA360	Debiti v/questioni liquidatorie					
PDA370	Altri debiti diversi:	64.128	0	2.002	0	0
	Amministrazioni Pubbliche			2.002		
	Assistiti	4.043		0		
	Depositi cauzionali	60.085				

Tab 43 - Dettaglio dei debiti per anno di formazione

CODICE MOD. SP	DEBITI	DEBITI PER SCADENZA		
		Entro 12 mesi	Tra 1 e 5 anni	Oltre 5 anni
PDA000	MUTUI PASSIVI			
	<b>DEBITI V/STATO</b>	0	0	0
PDA020	Debiti v/Stato per mobilità passiva extraregionale			
PDA030	Debiti v/Stato per mobilità passiva internazionale			
PDA040	Acconto quota FSR v/Stato			
PDA050	Debiti v/Stato per restituzione finanziamenti - per ricerca:	0	0	0
	...			
PDA060	Altri debiti v/Stato	0	0	0
	<b>DEBITI V/REGIONE O PROVINCIA AUTONOMA</b>	0	0	0
PDA080	Debiti v/Regione o Provincia Autonoma per finanziamenti			
PDA090	Debiti v/Regione o Provincia Autonoma per mobilità passiva intraregionale			
PDA100	Debiti v/Regione o Provincia Autonoma per mobilità passiva extraregionale			
PDA110	Acconto quota FSR da Regione o Provincia Autonoma			
PDA120	Altri debiti v/Regione o Provincia Autonoma			
PDA130	<b>DEBITI V/COMUNI:</b>	32.273	0	0
	Traversetolo	31		
	Fontanellato			
	Roccabianca	350		
	Noceto	1.824		
	Salsomaggiore Terme	0		
	Fidenza	27.968		
	San Secondo Parmense	2.300		
	Fontevivo			
	Cremona			
	<b>DEBITI VIAZIENDE SANITARIE PUBBLICHE DELLA REGIONE</b>	0	0	0
PDA160	Debiti v/Aziende sanitarie pubbliche della Regione - per quota FSR			
PDA170	Debiti v/Aziende sanitarie pubbliche della Regione - finanziamento sanitario aggluntivo corrente LEA			
PDA180	Debiti v/Aziende sanitarie pubbliche della Regione - finanziamento sanitario aggluntivo corrente extra LEA			
PDA190	Debiti v/Aziende sanitarie pubbliche della Regione - mobilità in compensazione			
PDA200	Debiti v/Aziende sanitarie pubbliche della Regione - mobilità non in compensazione			
PDA210	Debiti v/Aziende sanitarie pubbliche della Regione - altre prestazioni			
PDA220	Debiti v/Aziende Sanitarie pubbliche fuori Regione			
PDA230	Debiti v/Aziende sanitarie pubbliche della Regione per versamenti			
	<b>TOTALE DEBITI VIAZIENDE SANITARIE PUBBLICHE</b>	0	0	0
	<b>DEBITI V/SOCIETA' PARTECIPATE E/O ENTI DIPENDENTI</b>	0	0	0
PDA250	Debiti v/enti regionali:	0	0	0
PDA260	Debiti v/sperimentazioni gestionali:	0	0	0
PDA270	Debiti v/altre partecipate:	0	0	0

Tab. 44 - Dettaglio debiti per scadenza - 1 parte

CC

REGIONE EMILIA-ROMAGNA ( r\_emiro )  
 Giunta ( AOO\_EMR )  
 PG/2016/03234/14 del 05/05/2016

CODICE MOD. SP	DEBITI	DEBITI PER SCADENZA		
		Entro 12 mesi	Tra 1 e 5 anni	Oltre 5 anni
PDA280	DEBITI V/FORNITORI:			
PDA290	Debiti verso erogatori (privati accreditati e convenzionati) di prestazioni sanitarie	872.629	0	0
PDA300	Debiti verso altri fornitori	872.629		
PDA310	DEBITI V/ISTITUTO TESORIERE			
PDA320	DEBITI TRIBUTARI:	116	0	0
	IRAP	0		
	Ritenute su redditi di lavoro autonomo	0		
	Smaltimento rifiuti	0		
	Bolli virtuali	116		
PDA330	DEBITI V/ISTITUTI PREVIDENZIALI, ASSISTENZIALI E SICUREZZA SOCIALE:			
	INAIL inserimenti lavorativi	0	0	0
PDA340	DEBITI V/ALTRI:	66.130	0	0
PDA350	Debiti v/altri finanziatori			
PDA360	Debiti v/dipendenti			
PDA370	Debiti v/gestioni liquidatorie			
PDA380	Altri debiti diversi:	66.130	0	0
	Amministrazioni Pubbliche	2.002		
	Assistiti	4.043		
	Depositi cauzionali	60.085		

Tab. 44 - Dettaglio debiti per scadenza - II parte

**DB01 -- Transazioni**

**DB01 -- NO** | I debiti verso fornitori non sono sottoposti a procedure di transazione regionali.

**Altre informazioni relative a debiti.**

Informazione	Caso presente in azienda?	Se sì, illustrare
<b>DB02 - Altro.</b> Esistono altre informazioni che si ritiene necessario fornire per soddisfare la regola generale secondo cui "Se le informazioni richieste da specifiche disposizioni di legge non sono sufficienti a dare una rappresentazione veritiera e corretta, si devono fornire le informazioni complementari necessarie allo scopo" (art 2423 cc)?	NO	

## 15. Ratei e risconti passivi

Non esistono ratei e risconti passivi.

## 16. Conti d'ordine

Non esistono conti d'ordine.





## **17. Contributi in conto esercizio**

Nell'esercizio non è stato redatto il conto economico e pertanto non esistono valorizzazioni.

## **18. Proventi e ricavi diversi**

Nell'esercizio non è stato redatto il conto economico e pertanto non esistono valorizzazioni.

## **19. Acquisti di beni**

Nell'esercizio non è stato redatto il conto economico e pertanto non esistono valorizzazioni.

## **20. Acquisti di servizi**

Nell'esercizio non è stato redatto il conto economico e pertanto non esistono valorizzazioni.

## **21. Costi del personale**

Nell'esercizio non è stato redatto il conto economico e pertanto non esistono valorizzazioni.

## **22. Oneri diversi di gestione**

Nell'esercizio non è stato redatto il conto economico e pertanto non esistono valorizzazioni.

## **23. Accantonamenti**

Nell'esercizio non è stato redatto il conto economico e pertanto non esistono valorizzazioni.

## **24. Proventi e oneri finanziari**

Nell'esercizio non è stato redatto il conto economico e pertanto non esistono valorizzazioni.



10

## **25. Rettifiche di valore di attività finanziarie**

Nell'esercizio non è stato redatto il conto economico e pertanto non esistono valorizzazioni.

## **26. Proventi e oneri straordinari**

Nell'esercizio non è stato redatto il conto economico e pertanto non esistono valorizzazioni.

Si allegano modelli ministeriali SP dell'anno 2015 e dell'anno 2014

<b>STATO PATRIMONIALE GESTIONE SOCIALE</b> (Decreto del Ministero della Salute n.144 del 15 giugno 2012)	Anno 2015 migliaia di euro	Anno 2014 migliaia di euro
---	----------------------------------	-------------------------------

**ATTIVO**

<b>AAZ999</b>	<b>A) IMMOBILIZZAZIONI</b>	<b>73</b>	<b>73</b>
<b>AAA000</b>	<b>A.I) IMMOBILIZZAZIONI IMMATERIALI</b>	<b>6</b>	<b>6</b>
<b>AAA010</b>	<b>A.I.1) Costi di impianto e di ampliamento</b>	<b>0</b>	<b>0</b>
<b>AAA020</b>	A.I.1.a) Costi di impianto e di ampliamento	0	0
<b>AAA030</b>	A.I.1.b) F.do Amm.to costi di impianto e di ampliamento	0	0
<b>AAA040</b>	<b>A.I.2) Costi di ricerca e sviluppo</b>	<b>0</b>	<b>0</b>
<b>AAA050</b>	A.I.2.a) Costi di ricerca e sviluppo	0	0
<b>AAA060</b>	A.I.2.b) F.do Amm.to costi di ricerca e sviluppo	0	0
<b>AAA070</b>	<b>A.I.3) Diritti di brevetto e diritti di utilizzazione delle opere d'ingegno</b>	<b>6</b>	<b>6</b>
<b>AAA080</b>	A.I.3.a) Diritti di brevetto e diritti di utilizzazione delle opere d'ingegno - derivanti dall'attività di ricerca	0	0
<b>AAA090</b>	A.I.3.b) F.do Amm.to diritti di brevetto e diritti di utilizzazione delle opere d'ingegno - derivanti dall'attività di ricerca	0	0
<b>AAA100</b>	A.I.3.c) Diritti di brevetto e diritti di utilizzazione delle opere d'ingegno - altri	8	8
<b>AAA110</b>	A.I.3.d) F.do Amm.to diritti di brevetto e diritti di utilizzazione delle opere d'ingegno - altri	-3	-3
<b>AAA120</b>	<b>A.I.4) Immobilizzazioni immateriali in corso e acconti</b>	<b>0</b>	<b>0</b>
<b>AAA130</b>	<b>A.I.5) Altre immobilizzazioni immateriali</b>	<b>0</b>	<b>0</b>
<b>AAA140</b>	A.I.5.a) Concessioni, licenze, marchi e diritti simili	0	0
<b>AAA150</b>	A.I.5.b) F.do Amm.to concessioni, licenze, marchi e diritti simili	0	0
<b>AAA160</b>	A.I.5.c) Migliorie su beni di terzi	0	0
<b>AAA170</b>	A.I.5.d) F.do Amm.to migliorie su beni di terzi	0	0
<b>AAA180</b>	A.I.5.e) Pubblicità	0	0
<b>AAA190</b>	A.I.5.f) F.do Amm.to pubblicità	0	0
<b>AAA200</b>	A.I.5.g) Altre immobilizzazioni immateriali	0	0
<b>AAA210</b>	A.I.5.h) F.do Amm.to altre immobilizzazioni immateriali	0	0
<b>AAA220</b>	<b>A.I.6) Fondo Svalutazione immobilizzazioni immateriali</b>	<b>0</b>	<b>0</b>
<b>AAA230</b>	A.I.6.a) F.do Svalut. Costi di impianto e di ampliamento	0	0
<b>AAA240</b>	A.I.6.b) F.do Svalut. Costi di ricerca e sviluppo	0	0
<b>AAA250</b>	A.I.6.c) F.do Svalut. Diritti di brevetto e diritti di utilizzazione delle opere d'ingegno	0	0
<b>AAA260</b>	A.I.6.d) F.do Svalut. Altre immobilizzazioni immateriali	0	0
<b>AAA270</b>	<b>A.II) IMMOBILIZZAZIONI MATERIALI</b>	<b>68</b>	<b>68</b>
<b>AAA280</b>	<b>A.II.1) Terreni</b>	<b>0</b>	<b>0</b>
<b>AAA290</b>	A.II.1.a) Terreni disponibili	0	0
<b>AAA300</b>	A.II.1.b) Terreni indisponibili	0	0
<b>AAA310</b>	<b>A.II.2) Fabbricati</b>	<b>0</b>	<b>0</b>
<b>AAA320</b>	A.II.2.a) Fabbricati non strumentali (disponibili)	0	0
<b>AAA330</b>	A.II.2.a.1) Fabbricati non strumentali (disponibili)	0	0
<b>AAA340</b>	A.II.2.a.2) F.do Amm.to Fabbricati non strumentali (disponibili)	0	0
<b>AAA350</b>	A.II.2.b) Fabbricati strumentali (indisponibili)	0	0
<b>AAA360</b>	A.II.2.b.1) Fabbricati strumentali (indisponibili)	0	0
<b>AAA370</b>	A.II.2.b.2) F.do Amm.to Fabbricati strumentali (indisponibili)	0	0
<b>AAA380</b>	<b>A.II.3) Impianti e macchinari</b>	<b>7</b>	<b>7</b>
<b>AAA390</b>	A.II.3.a) Impianti e macchinari	12	12
<b>AAA400</b>	A.II.3.b) F.do Amm.to Impianti e macchinari	-5	-5
<b>AAA410</b>	<b>A.II.4) Attrezzature sanitarie e scientifiche</b>	<b>6</b>	<b>6</b>
<b>AAA420</b>	A.II.4.a) Attrezzature sanitarie e scientifiche	10	10
<b>AAA430</b>	A.II.4.b) F.do Amm.to Attrezzature sanitarie e scientifiche	-4	-4
<b>AAA440</b>	<b>A.II.5) Mobili e arredi</b>	<b>22</b>	<b>22</b>
<b>AAA450</b>	A.II.5.a) Mobili e arredi	30	30
<b>AAA460</b>	A.II.5.b) F.do Amm.to Mobili e arredi	-8	-8
<b>AAA470</b>	<b>A.II.6) Automezzi</b>	<b>20</b>	<b>20</b>
<b>AAA480</b>	A.II.6.a) Automezzi	34	34
<b>AAA490</b>	A.II.6.b) F.do Amm.to Automezzi	-14	-14
<b>AAA500</b>	<b>A.II.7) Oggetti d'arte</b>	<b>0</b>	<b>0</b>
<b>AAA510</b>	<b>A.II.8) Altre immobilizzazioni materiali</b>	<b>12</b>	<b>12</b>
<b>AAA520</b>	A.II.8.a) Altre immobilizzazioni materiali	21	21
<b>AAA530</b>	A.II.8.b) F.do Amm.to Altre immobilizzazioni materiali	-9	-9
<b>AAA540</b>	<b>A.II.9) Immobilizzazioni materiali in corso e acconti</b>	<b>0</b>	<b>0</b>

REGIONE EMILIA-ROMAGNA ( r\_emiro )  
 Giunta ( AOO\_EMR )  
 PG/2016/03234/14 del 05/05/2016

66

STATO PATRIMONIALE GESTIONE SOCIALE (Decreto del Ministero della Salute n.144 del 15 giugno 2012)		Anno 2015 migliaia di euro	Anno 2014 migliaia di euro
AAA550	A.II.10) Fondo Svalutazione immobilizzazioni materiali	0	0
AAA560	A.II.10.a) F.do Svalut. Terreni	0	0
AAA570	A.II.10.b) F.do Svalut. Fabbricati	0	0
AAA580	A.II.10.c) F.do Svalut. Impianti e macchinari	0	0
AAA590	A.II.10.d) F.do Svalut. Attrezzature sanitarie e scientifiche	0	0
AAA600	A.II.10.e) F.do Svalut. Mobili e arredi	0	0
AAA610	A.II.10.f) F.do Svalut. Automezzi	0	0
AAA620	A.II.10.g) F.do Svalut. Oggetti d'arte	0	0
AAA630	A.II.10.h) F.do Svalut. Altre immobilizzazioni materiali	0	0
AAA640	A.III) IMMOBILIZZAZIONI FINANZIARIE	0	0
AAA650	A.III.1) Crediti finanziari	0	0
AAA660	A.III.1.a) Crediti finanziari v/Stato	0	0
AAA670	A.III.1.b) Crediti finanziari v/Regione	0	0
AAA680	A.III.1.c) Crediti finanziari v/partecipate	0	0
AAA690	A.III.1.d) Crediti finanziari v/altri	0	0
AAA700	A.III.2) Titoli	0	0
AAA710	A.III.2.a) Partecipazioni	0	0
AAA720	A.III.2.b) Altri titoli	0	0
AAA730	A.III.2.b.1) Titoli di Stato	0	0
AAA740	A.III.2.b.2) Altre Obbligazioni	0	0
AAA750	A.III.2.b.3) Titoli azionari quotati in Borsa	0	0
AAA760	A.III.2.b.4) Titoli diversi	0	0
ABZ999	B) ATTIVO CIRCOLANTE	1.170	1.270
ABA000	B.I) RIMANENZE	0	0
ABA010	B.I.1) Rimanenze beni sanitari	0	0
ABA020	B.I.1.a) Prodotti farmaceutici ed emoderivati	0	0
ABA030	B.I.1.b) Sangue ed emocomponenti	0	0
ABA040	B.I.1.c) Dispositivi medici	0	0
ABA050	B.I.1.d) Prodotti dietetici	0	0
ABA060	B.I.1.e) Materiali per la profilassi (vaccini)	0	0
ABA070	B.I.1.f) Prodotti chimici	0	0
ABA080	B.I.1.g) Materiali e prodotti per uso veterinario	0	0
ABA090	B.I.1.h) Altri beni e prodotti sanitari	0	0
ABA100	B.I.1.i) Acconti per acquisto di beni e prodotti sanitari	0	0
ABA110	B.I.2) Rimanenze beni non sanitari	0	0
ABA120	B.I.2.a) Prodotti alimentari	0	0
ABA130	B.I.2.b) Materiali di guardaroba, di pulizia, e di convivenza in genere	0	0
ABA140	B.I.2.c) Combustibili, carburanti e lubrificanti	0	0
ABA150	B.I.2.d) Supporti informatici e cancelleria	0	0
ABA160	B.I.2.e) Materiale per la manutenzione	0	0
ABA170	B.I.2.f) Altri beni e prodotti non sanitari	0	0
ABA180	B.I.2.g) Acconti per acquisto di beni e prodotti non sanitari	0	0
ABA190	B.II) CREDITI	1.129	1.129
ABA200	B.II.1) Crediti v/Stato	0	0
ABA210	B.II.1.a) Crediti v/Stato per spesa corrente - Integrazione a norma del D.L.vo 56/2000	0	0
ABA220	B.II.1.b) Crediti v/Stato per spesa corrente - FSN	0	0
ABA230	B.II.1.c) Crediti v/Stato per mobilità attiva extraregionale	0	0
ABA240	B.II.1.d) Crediti v/Stato per mobilità attiva internazionale	0	0
ABA250	B.II.1.e) Crediti v/Stato per acconto quota fabbisogno sanitario regionale standard	0	0
ABA260	B.II.1.f) Crediti v/Stato per finanziamento sanitario aggiuntivo corrente	0	0
ABA270	B.II.1.g) Crediti v/Stato per spesa corrente - altro	0	0
ABA280	B.II.1.h) Crediti v/Stato per finanziamenti per investimenti	0	0
ABA290	B.II.1.i) Crediti v/Stato per ricerca	0	0
ABA300	B.II.1.i.1) Crediti v/Stato per ricerca corrente - Ministero della Salute	0	0
ABA310	B.II.1.i.2) Crediti v/Stato per ricerca finalizzata - Ministero della Salute	0	0
ABA320	B.II.1.i.3) Crediti v/Stato per ricerca - altre Amministrazioni centrali	0	0
ABA330	B.II.1.i.4) Crediti v/Stato per ricerca - finanziamenti per investimenti	0	0
ABA340	B.II.1.j) Crediti v/prefetture	0	0
ABA350	B.II.2) Crediti v/Regione o Provincia Autonoma	0	0
ABA360	B.II.2.a) Crediti v/Regione o Provincia Autonoma per spesa corrente	0	0
ABA370	B.II.2.a.1) Crediti v/Regione o Provincia Autonoma per spesa corrente - IRAP	0	0
ABA380	B.II.2.a.2) Crediti v/Regione o Provincia Autonoma per spesa corrente - Addizionale IRPEF	0	0
ABA390	B.II.2.a.3) Crediti v/Regione o Provincia Autonoma per quota FSR	0	0
ABA400	B.II.2.a.4) Crediti v/Regione o Provincia Autonoma per mobilità attiva intraregionale	0	0
ABA410	B.II.2.a.5) Crediti v/Regione o Provincia Autonoma per mobilità attiva extraregionale	0	0
ABA420	B.II.2.a.6) Crediti v/Regione o Provincia Autonoma per acconto quota FSR	0	0
ABA430	B.II.2.a.7) Crediti v/Regione o Provincia Autonoma per finanziamento sanitario aggiuntivo corrente LEA	0	0

REGIONE EMILIA-ROMAGNA ( r\_emiro )  
Giunta ( AOO\_EMR )  
PG/2016/03234/14 del 05/05/2016

*le*

STATO PATRIMONIALE GESTIONE SOCIALE (Decreto del Ministero della Salute n.144 del 15 giugno 2012)		Anno 2015 migliaia di euro	Anno 2014 migliaia di euro
ABA440	B.II.2.a.8) Crediti v/Regione o Provincia Autonoma per finanziamento sanitario aggiuntivo corrente extra LEA	0	0
ABA450	B.II.2.a.9) Crediti v/Regione o Provincia Autonoma per spesa corrente - altro	0	0
ABA460	B.II.2.a.10) Crediti v/Regione o Provincia Autonoma per ricerca	0	0
ABA470	B.II.2.b) Crediti v/Regione o Provincia Autonoma per versamenti a patrimonio netto	0	0
ABA480	B.II.2.b.1) Crediti v/Regione o Provincia Autonoma per finanziamenti per investimenti	0	0
ABA490	B.II.2.b.2) Crediti v/Regione o Provincia Autonoma per incremento fondo dotazione	0	0
ABA500	B.II.2.b.3) Crediti v/Regione o Provincia Autonoma per ripiano perdite	0	0
ABA510	B.II.2.b.4) Crediti v/Regione per copertura debiti al 31/12/2005	0	0
ABA520	B.II.2.b.5) Crediti v/Regione o Provincia Autonoma per ricostituzione risorse da investimenti esercizi precedenti	0	0
ABA530	B.II.3) Crediti v/Comuni	38	43
ABA540	B.II.4) Crediti v/Aziende sanitarie pubbliche	0	0
ABA550	B.II.4.a) Crediti v/Aziende sanitarie pubbliche della Regione	0	0
ABA560	B.II.4.a.1) Crediti v/Aziende sanitarie pubbliche della Regione - per mobilità in compensazione	0	0
ABA570	B.II.4.a.2) Crediti v/Aziende sanitarie pubbliche della Regione - per mobilità non in compensazione	0	0
ABA580	B.II.4.a.3) Crediti v/Aziende sanitarie pubbliche della Regione - per altre prestazioni	0	0
ABA590	B.II.4.b) Acconto quota FSR da distribuire	0	0
ABA600	B.II.4.c) Crediti v/Aziende sanitarie pubbliche Extraregione	0	0
ABA610	B.II.5) Crediti v/società partecipate e/o enti dipendenti della Regione	0	0
ABA620	B.II.5.a) Crediti v/enti regionali	0	0
ABA630	B.II.5.b) Crediti v/sperimentazioni gestionali	0	0
ABA640	B.II.5.c) Crediti v/altre partecipate	0	0
ABA650	B.II.6) Crediti v/Erario	0	0
ABA660	B.II.7) Crediti v/Altri	1.083	1.086
ABA670	B.II.7.a) Crediti v/clienti privati	587	587
ABA680	B.II.7.b) Crediti v/gestioni liquidatorie	0	0
ABA690	B.II.7.c) Crediti v/Altri soggetti pubblici	13	13
ABA700	B.II.7.d) Crediti v/Altri soggetti pubblici per ricerca	0	0
ABA710	B.II.7.e) Altri crediti diversi	483	486
ABA720	B.III) ATTIVITA' FINANZIARIE CHE NON COSTITUISCONO IMMOBILIZZAZIONI	0	0
ABA730	B.III.1) Partecipazioni che non costituiscono immobilizzazioni	0	0
ABA740	B.III.2) Altri titoli che non costituiscono immobilizzazioni	0	0
ABA750	B.IV) DISPONIBILITA' LIQUIDE	48	141
ABA760	B.IV.1) Cassa	0	0
ABA770	B.IV.2) Istituto Tesoriere	48	141
ABA780	B.IV.3) Tesoreria Unica	0	0
ABA790	B.IV.4) Conto corrente postale	0	0
ACZ999	C) RATEI E RISCONTI ATTIVI	0	0
ACA000	C.I) RATEI ATTIVI	0	0
ACA010	C.I.1) Ratei attivi	0	0
ACA020	C.I.2) Ratei attivi v/Aziende sanitarie pubbliche della Regione	0	0
ACA030	C.II) RISCONTI ATTIVI	0	0
ACA040	C.II.1) Risconti attivi	0	0
ACA050	C.II.2) Risconti attivi v/Aziende sanitarie pubbliche della Regione	0	0
<b>TOTALE ATTIVO</b>		<b>1.243</b>	<b>1.343</b>

ADZ999	D) CONTI D'ORDINE	0	0
ADA000	D.I) CANONI DI LEASING ANCORA DA PAGARE	0	0
ADA010	D.II) DEPOSITI CAUZIONALI	0	0
ADA020	D.III) BENI IN COMODATO	0	0
ADA030	D.IV) ALTRI CONTI D'ORDINE	0	0

<b>STATO PATRIMONIALE GESTIONE SOCIALE</b> (Decreto del Ministero della Salute n.144 del 15 giugno 2012)	Anno 2015 migliaia di euro	Anno 2014 migliaia di euro
---	----------------------------------	-------------------------------

**PASSIVO**

PAZ999	<b>A) PATRIMONIO NETTO</b>	20	20
PAA000	<b>A.I) FONDO DI DOTAZIONE</b>	0	0
PAA010	<b>A.II) FINANZIAMENTI PER INVESTIMENTI</b>	19	19
PAA020	<i>A.II.1) Finanziamenti per beni di prima dotazione</i>	0	0
PAA030	<i>A.II.2) Finanziamenti da Stato per investimenti</i>	0	0
PAA040	<i>A.II.2.a) Finanziamenti da Stato per investimenti - ex art. 20 legge 67/88</i>	0	0
PAA050	<i>A.II.2.b) Finanziamenti da Stato per investimenti - ricerca</i>	0	0
PAA060	<i>A.II.2.c) Finanziamenti da Stato per investimenti - altro</i>	0	0
PAA070	<i>A.II.3) Finanziamenti da Regione per investimenti</i>	0	0
PAA080	<i>A.II.4) Finanziamenti da altri soggetti pubblici per investimenti</i>	19	19
PAA090	<i>A.II.5) Finanziamenti per investimenti da rettifica contributi in conto esercizio</i>	0	0
PAA100	<b>A.III) RISERVE DA DONAZIONI E LASCITI VINCOLATI AD INVESTIMENTI</b>	0	0
PAA110	<b>A.IV) ALTRE RISERVE</b>	0	0
PAA120	<i>A.IV.1) Riserve da rivalutazioni</i>	0	0
PAA130	<i>A.IV.2) Riserve da plusvalenze da reinvestire</i>	0	0
PAA140	<i>A.IV.3) Contributi da reinvestire</i>	0	0
PAA150	<i>A.IV.4) Riserve da utili di esercizio destinati ad investimenti</i>	0	0
PAA160	<i>A.IV.5) Riserve diverse</i>	0	0
PAA170	<b>A.V) CONTRIBUTI PER RIPIANO PERDITE</b>	0	0
PAA180	<i>A.V.1) Contributi per copertura debiti al 31/12/2005</i>	0	0
PAA190	<i>A.V.2) Contributi per ricostituzione risorse da investimenti esercizi precedenti</i>	0	0
PAA200	<i>A.V.3) Altro</i>	0	0
PAA210	<b>A.VI) UTILI (PERDITE) PORTATI A NUOVO</b>	1	1
PAA220	<b>A.VII) UTILE (PERDITA) D'ESERCIZIO</b>	0	0
PBZ999	<b>B) FONDI PER RISCHI E ONERI</b>	252	252
PBA000	<b>B.I) FONDI PER IMPOSTE, ANCHE DIFFERITE</b>	0	0
PBA010	<b>B.II) FONDI PER RISCHI</b>	252	252
PBA020	<i>B.II.1) Fondo rischi per cause civili ed oneri processuali</i>	0	0
PBA030	<i>B.II.2) Fondo rischi per contenzioso personale dipendente</i>	0	0
PBA040	<i>B.II.3) Fondo rischi connessi all'acquisto di prestazioni sanitarie da privato</i>	0	0
PBA050	<i>B.II.4) Fondo rischi per copertura diretta dei rischi (autoassicurazione)</i>	0	0
PBA060	<i>B.II.5) Altri fondi rischi</i>	252	252
PBA070	<b>B.III) FONDI DA DISTRIBUIRE</b>	0	0
PBA080	<i>B.III.1) FSR indistinto da distribuire</i>	0	0
PBA090	<i>B.III.2) FSR vincolato da distribuire</i>	0	0
PBA100	<i>B.III.3) Fondo per ripiano disavanzi pregressi</i>	0	0
PBA110	<i>B.III.4) Fondo finanziamento sanitario aggiuntivo corrente LEA</i>	0	0
PBA120	<i>B.III.5) Fondo finanziamento sanitario aggiuntivo corrente extra LEA</i>	0	0
PBA130	<i>B.III.6) Fondo finanziamento per ricerca</i>	0	0
PBA140	<i>B.III.7) Fondo finanziamento per investimenti</i>	0	0
PBA150	<b>B.IV) QUOTE INUTILIZZATE CONTRIBUTI</b>	0	0
PBA160	<i>B.IV.1) Quote inutilizzate contributi da Regione o Prov. Aut. per quota F.S. vincolato</i>	0	0
PBA170	<i>B.IV.2) Quote inutilizzate contributi vincolati da soggetti pubblici (extra fondo)</i>	0	0
PBA180	<i>B.IV.3) Quote inutilizzate contributi per ricerca</i>	0	0
PBA190	<i>B.IV.4) Quote inutilizzate contributi vincolati da privati</i>	0	0
PBA200	<b>B.V) ALTRI FONDI PER ONERI E SPESE</b>	0	0
PBA210	<i>B.V.1) Fondi integrativi pensione</i>	0	0
PBA220	<i>B.V.2) Fondi rinnovi contrattuali</i>	0	0
PBA230	<i>B.V.2.a) Fondo rinnovi contrattuali personale dipendente</i>	0	0
PBA240	<i>B.V.2.b) Fondo rinnovi convenzioni MMG/PLS/MCA</i>	0	0
PBA250	<i>B.V.2.c) Fondo rinnovi convenzioni medici Sumai</i>	0	0
PBA260	<i>B.V.3) Altri fondi per oneri e spese</i>	0	0
PCZ999	<b>C) TRATTAMENTO FINE RAPPORTO</b>	0	0
PCA000	<b>C.I) FONDO PER PREMI OPEROSITA' MEDICI SUMAI</b>	0	0
PCA010	<b>C.II) FONDO PER TRATTAMENTO DI FINE RAPPORTO DIPENDENTI</b>	0	0
PDZ999	<b>D) DEBITI</b>	971	1.071
PDA000	<b>D.I) DEBITI PER MUTUI PASSIVI</b>	0	0
PDA010	<b>D.II) DEBITI V/STATO</b>	0	0
PDA020	<i>D.II.1) Debiti v/Stato per mobilità passiva extraregionale</i>	0	0

REGIONE EMILIA-ROMAGNA ( r\_emiro )  
 Giunta ( AOO\_EMR )  
 PG/2016/03234-14 del 05/05/2016

STATO PATRIMONIALE GESTIONE SOCIALE (Decreto del Ministero della Salute n.144 del 15 giugno 2012)		Anno 2015 migliaia di euro	Anno 2014 migliaia di euro
PDA030	D.II.2) Debiti v/Stato per mobilità passiva internazionale	0	0
PDA040	D.II.3) Acconto quota FSR v/Stato	0	0
PDA050	D.II.4) Debiti v/Stato per restituzione finanziamenti - per ricerca	0	0
PDA060	D.II.5) Altri debiti v/Stato	0	0
PDA070	D.III) DEBITI V/REGIONE O PROVINCIA AUTONOMA	0	0
PDA080	D.III.1) Debiti v/Regione o Provincia Autonoma per finanziamenti	0	0
PDA090	D.III.2) Debiti v/Regione o Provincia Autonoma per mobilità passiva intraregionale	0	0
PDA100	D.III.3) Debiti v/Regione o Provincia Autonoma per mobilità passiva extraregionale	0	0
PDA110	D.III.4) Acconto quota FSR da Regione o Provincia Autonoma	0	0
PDA120	D.III.5) Altri debiti v/Regione o Provincia Autonoma	0	0
PDA130	D.IV) DEBITI V/COMUNI	32	35
PDA140	D.V) DEBITI VIAZIENDE SANITARIE PUBBLICHE	0	0
PDA150	D.V.1) Debiti v/Aziende sanitarie pubbliche della Regione	0	0
PDA160	D.V.1.a) Debiti v/Aziende sanitarie pubbliche della Regione - per quota FSR	0	0
PDA170	D.V.1.b) Debiti v/Aziende sanitarie pubbliche della Regione - per finanziamento sanitario aggiuntivo corrente LEA	0	0
PDA180	D.V.1.c) Debiti v/Aziende sanitarie pubbliche della Regione - per finanziamento sanitario aggiuntivo corrente extra LEA	0	0
PDA190	D.V.1.d) Debiti v/Aziende sanitarie pubbliche della Regione - per mobilità in compensazione	0	0
PDA200	D.V.1.e) Debiti v/Aziende sanitarie pubbliche della Regione - per mobilità non in compensazione	0	0
PDA210	D.V.1.f) Debiti v/Aziende sanitarie pubbliche della Regione - per altre prestazioni	0	0
PDA220	D.V.2) Debiti v/Aziende sanitarie pubbliche Extraregione	0	0
PDA230	D.V.3) Debiti v/Aziende sanitarie pubbliche della Regione per versamenti c/patrimonio netto	0	0
PDA240	D.VI) DEBITI V/ SOCIETA' PARTECIPATE E/O ENTI DIPENDENTI DELLA REGIONE	0	0
PDA250	D.VI.1) Debiti v/enti regionali	0	0
PDA260	D.VI.2) Debiti v/sperimentazioni gestionali	0	0
PDA270	D.VI.3) Debiti v/altre partecipate	0	0
PDA280	D.VII) DEBITI V/FORNITORI	873	969
PDA290	D.VII.1) Debiti verso erogatori (privati accreditati e convenzionati) di prestazioni sanitarie	0	0
PDA300	D.VII.2) Debiti verso altri fornitori	873	969
PDA310	D.VIII) DEBITI V/ISTITUTO TESORIERE	0	0
PDA320	D.IX) DEBITI TRIBUTARI	0	1
PDA330	D.X) DEBITI V/ISTITUTI PREVIDENZIALI, ASSISTENZIALI E SICUREZZA SOCIALE	0	0
PDA340	D.XI) DEBITI V/ALTRI	66	66
PDA350	D.XI.1) Debiti v/altri finanziatori	0	0
PDA360	D.XI.2) Debiti v/dipendenti	0	0
PDA370	D.XI.3) Debiti v/gestioni liquidatorie	0	0
PDA380	D.XI.4) Altri debiti diversi	66	66
PEZ999	E) RATEI E RISCONTI PASSIVI	0	0
PEA000	E.I) RATEI PASSIVI	0	0
PEA010	E.I.1) Ratei passivi	0	0
PEA020	E.I.2) Ratei passivi v/Aziende sanitarie pubbliche della Regione	0	0
PEA030	E.II) RISCONTI PASSIVI	0	0
PEA040	E.II.1) Risconti passivi	0	0
PEA050	E.II.2) Risconti passivi v/Aziende sanitarie pubbliche della Regione	0	0

<b>TOTALE PASSIVO</b>	<b>1.243</b>	<b>1.343</b>
-----------------------	--------------	--------------

PFZ999	F) CONTI D'ORDINE	0	0
PFA000	F.I) CANONI DI LEASING ANCORA DA PAGARE	0	0
PFA010	F.II) DEPOSITI CAUZIONALI	0	0
PFA020	F.III) BENI IN COMODATO	0	0
PFA030	F.IV) ALTRI CONTI D'ORDINE	0	0

STATO PATRIMONIALE GESTIONE SOCIALE  
(Decreto del Ministero della Salute n. 144 del 15 giugno 2012)

Anno 2015  
unità di euro

ATTIVO		
AAZ999	<b>A) IMMOBILIZZAZIONI</b>	<b>73.311</b>
AAA000	<b>A.I) IMMOBILIZZAZIONI IMMATERIALI</b>	<b>5.800</b>
AAA010	<b>A.I.1) Costi di impianto e di ampliamento</b>	<b>0</b>
AAA020	A.I.1.a) Costi di impianto e di ampliamento	0
	101010 - COSTI DI IMPIANTO E AMPLIAMENTO	0
AAA030	A.I.1.b) F.do Amm.to costi di impianto e di ampliamento	0
	2501001 - FONDI DI AMMORTAMENTO COSTI DI IMPIANTO E AMPLIAMENTO	0
AAA040	<b>A.I.2) Costi di ricerca e sviluppo</b>	<b>0</b>
AAA050	A.I.2.a) Costi di ricerca e sviluppo	0
	102010 - COSTI DI RICERCA E SVILUPPO	0
AAA060	A.I.2.b) F.do Amm.to costi di ricerca e sviluppo	0
	2501002 - FONDI DI AMMORTAMENTO COSTI DI RICERCA E SVILUPPO	0
AAA070	<b>A.I.3) Diritti di brevetto e diritti di utilizzazione delle opere d'ingegno</b>	<b>5.800</b>
AAA080	A.I.3.a) Diritti di brevetto e diritti di utilizzazione delle opere d'ingegno - derivanti dall'attività di ricerca	
AAA090	A.I.3.b) F.do Amm.to diritti di brevetto e diritti di utilizzazione delle opere d'ingegno - derivanti dall'attività di ricerca	
AAA100	A.I.3.c) Diritti di brevetto e diritti di utilizzazione delle opere d'ingegno - altri	8.318
	103020 - SOFTWARE	8.318
AAA110	A.I.3.d) F.do Amm.to diritti di brevetto e diritti di utilizzazione delle opere d'ingegno - altri	-2.518
	2501004 - FONDI DI AMMORTAMENTO SOFTWARE	-2.518
AAA120	<b>A.I.4) Immobilizzazioni immateriali in corso e acconti</b>	<b>0</b>
	104010 - IMMOBILIZZAZIONI IMMATERIALI IN CORSO E ACCONTI	0
	104020 - ACCONTI A FORNITORI PER IMMOBILIZZAZIONI	0
AAA130	<b>A.I.5) Altre immobilizzazioni immateriali</b>	<b>0</b>
AAA140	A.I.5.a) Concessioni, licenze, marchi e diritti simili	
AAA150	A.I.5.b) F.do Amm.to concessioni, licenze, marchi e diritti simili	
AAA160	A.I.5.c) Migliorie su beni di terzi	0
	104030 - MANUTENZIONE STRAORDINARIA BENI DI TERZI	0
AAA170	A.I.5.d) F.do Amm.to migliorie su beni di terzi	0
	2501005 - FONDI DI AMMORTAMENTO MANUTENZIONI STRAORDINARIE BENI DI TERZI	0
AAA180	A.I.5.e) Pubblicità	
AAA190	A.I.5.f) F.do Amm.to pubblicità	
AAA200	A.I.5.g) Altre immobilizzazioni immateriali	0
	104040 - COSTI TRASF. E RIPOSIZIONAMENTO CESPITI	0
AAA210	A.I.5.h) F.do Amm.to altre immobilizzazioni immateriali	0
	2501006 - FONDI DI AMMORTAMENTO COSTI TRASF. E RIPOSIZIONAMENTO CESPITI	0
AAA220	<b>A.I.6) Fondo Svalutazione immobilizzazioni immateriali</b>	<b>0</b>
AAA230	A.I.6.a) F.do Svalut. Costi di impianto e di ampliamento	
AAA240	A.I.6.b) F.do Svalut. Costi di ricerca e sviluppo	
AAA250	A.I.6.c) F.do Svalut. Diritti di brevetto e diritti di utilizzazione delle opere d'ingegno	
AAA260	A.I.6.d) F.do Svalut. Altre immobilizzazioni immateriali	
AAA270	<b>A.II) IMMOBILIZZAZIONI MATERIALI</b>	<b>67.511</b>
AAA280	<b>A.II.1) Terreni</b>	<b>0</b>
AAA290	A.II.1.a) Terreni disponibili	0
	201020 - TERRENI AGRICOLI (NON AMMORTIZZABILI)	0
	201030 - ALTRI TERRENI (NON AMMORTIZZABILI)	0
AAA300	A.II.1.b) Terreni indisponibili	0
	201010 - TERRENI INDISPONIBILI	0



STATO PATRIMONIALE GESTIONE SOCIALE (Decreto del Ministero della Salute n. 144 del 15 giugno 2012)		Anno 2015 unità di euro
<b>AAA310</b>	<b>A.II.2) Fabbricati</b>	<b>0</b>
AAA320	A.II.2.a) Fabbricati non strumentali (disponibili)	0
AAA330	A.II.2.a.1) Fabbricati non strumentali (disponibili)	0
	202020 - FABBRICATI DA REDDITO	0
	202030 - ALTRI FABBRICATI	0
	202040 - FABBRICATI ARTISTICI	0
AAA340	A.II.2.a.2) F.do Amm.to Fabbricati non strumentali (disponibili)	0
	2502006 - FONDI DI AMMORTAMENTO FABBRICATI DISPONIBILI	0
	2502008 - FONDI DI AMMORTAMENTO FABBRICATI ARTISTICI	0
AAA350	A.II.2.b) Fabbricati strumentali (indisponibili)	0
AAA360	A.II.2.b.1) Fabbricati strumentali (indisponibili)	0
	202010 - FABBRICATI STRUMENTALI	0
AAA370	A.II.2.b.2) F.do Amm.to Fabbricati strumentali (indisponibili)	0
	2502005 - FONDI DI AMMORTAMENTO FABBRICATI STRUMENTALI	0
<b>AAA380</b>	<b>A.II.3) Impianti e macchinari</b>	<b>7.173</b>
AAA390	A.II.3.a) Impianti e macchinari	12.019
	203010 - IMPIANTI E MACCHINARI NON SANITARI	12.019
	203020 - IMPIANTI E MACCHINARI SANITARI	0
AAA400	A.II.3.b) F.do Amm.to Impianti e macchinari	-4.846
	2502015 - FONDI DI AMMORTAMENTO IMPIANTI E MACCHINARI NON SAN	-4.846
	2502016 - FONDI DI AMMORTAMENTO IMPIANTI E MACCHINARI SAN	0
<b>AAA410</b>	<b>A.II.4) Attrezzature sanitarie e scientifiche</b>	<b>6.005</b>
AAA420	A.II.4.a) Attrezzature sanitarie e scientifiche	9.976
	204010 - ATTREZZATURE SANITARIE	9.976
AAA430	A.II.4.b) F.do Amm.to Attrezzature sanitarie e scientifiche	-3.971
	2502020 - FONDI DI AMMORTAMENTO ATTREZZATURE SAN	-3.971
<b>AAA440</b>	<b>A.II.5) Mobili e arredi</b>	<b>22.469</b>
AAA450	A.II.5.a) Mobili e arredi	29.997
	205010 - MOBILI E ARREDI	29.997
AAA460	A.II.5.b) F.do Amm.to Mobili e arredi	-7.528
	2502030 - FONDI DI AMMORTAMENTO MOBILI E ARREDI	-7.528
<b>AAA470</b>	<b>A.II.6) Automezzi</b>	<b>19.792</b>
AAA480	A.II.6.a) Automezzi	33.525
	206010 - MEZZI DI TRASPORTO PROMISCUO	0
	206020 - AUTOVEICOLI	33.525
	206030 - AUTOAMBULANZE	0
AAA490	A.II.6.b) F.do Amm.to Automezzi	-13.733
	2502050 - FONDI DI AMMORTAMENTO AUTOVEICOLI	-13.733
	2502051 - FONDI DI AMMORTAMENTO AUTOAMBULANZE	0
	2502052 - FONDI DI AMMORTAMENTO MEZZI TRASPORTO PROMISCUO	0
<b>AAA500</b>	<b>A.II.7) Oggetti d'arte</b>	<b>0</b>
	205020 - MOBILI E ARREDI DI VALORE ARTISTICO (NON AMMORTIZZABILI)	0
	205021 - ALTRI BENI DI VALORE ARTISTICO (NON AMMORTIZZABILI)	0
<b>AAA510</b>	<b>A.II.8) Altre immobilizzazioni materiali</b>	<b>12.072</b>
AAA520	A.II.8.a) Altre immobilizzazioni materiali	20.595
	207010 - MACCHINE UFFICIO	528
	207020 - ELABORATORI ELETTRONICI ED ATTREZZATURE INFORMATICHE	17.953
	207030 - ATTREZZATURE NON SANITARIE	2.116
AAA530	A.II.8.b) F.do Amm.to Altre immobilizzazioni materiali	-8.523
	2502060 - FONDI DI AMMORTAMENTO MACCHINE UFFICIO	-316
	2502061 - FONDI DI AMMORTAMENTO ELABORATORI ELET E ATT INF	-7.079
	2502062 - FONDI DI AMMORTAMENTO ATTREZZATURE NON SAN	-1.128
<b>AAA540</b>	<b>A.II.9) Immobilizzazioni materiali in corso e acconti</b>	<b>0</b>
	202050 - FABBRICATI IN CORSO ED ACCONTI	0
	208002 - ALTRE IMMOBILIZZAZIONI MATERIALI IN CORSO	0
	208001 - ATTREZZATURE SANITARIE IN CORSO	0

STATO PATRIMONIALE GESTIONE SOCIALE (Decreto del Ministero della Salute n. 144 del 15 giugno 2012)		Anno 2015 unità di euro
<b>AAA550</b>	<b>A.II.10) Fondo Svalutazione Immobilizzazioni materiali</b>	<b>0</b>
AAA560	A.II.10.a) F.do Svalut. Terreni	
AAA570	A.II.10.b) F.do Svalut. Fabbricati	
AAA580	A.II.10.c) F.do Svalut. Impianti e macchinari	
AAA590	A.II.10.d) F.do Svalut. Attrezzature sanitarie e scientifiche	
AAA600	A.II.10.e) F.do Svalut. Mobili e arredi	
AAA610	A.II.10.f) F.do Svalut. Automezzi	
AAA620	A.II.10.g) F.do Svalut. Oggetti d'arte	
AAA630	A.II.10.h) F.do Svalut. Altre immobilizzazioni materiali	
<b>AAA640</b>	<b>A.III) IMMOBILIZZAZIONI FINANZIARIE</b>	<b>0</b>
<b>AAA650</b>	<b>A.III.1) Crediti finanziari</b>	<b>0</b>
AAA660	A.III.1.a) Crediti finanziari v/Stato	
AAA670	A.III.1.b) Crediti finanziari v/Regione	
AAA680	A.III.1.c) Crediti finanziari v/partecipate	
AAA690	A.III.1.d) Crediti finanziari v/altri	0
	301010 - CREDITI FINANZIARI DIVERSI	0
<b>AAA700</b>	<b>A.III.2) Titoli</b>	<b>0</b>
AAA710	A.III.2.a) Partecipazioni	0
	2702001 - FONDO SVALUTAZIONE PARTECIPAZIONI	0
	302010 - PARTECIPAZIONI	0
AAA720	A.III.2.b) Altri titoli	0
AAA730	A.III.2.b.1) Titoli di Stato	
AAA740	A.III.2.b.2) Altre Obbligazioni	
AAA750	A.III.2.b.3) Titoli azionari quotati in Borsa	
AAA760	A.III.2.b.4) Titoli diversi	0
	302020 - ALTRI TITOLI	0
<b>ABZ999</b>	<b>B) ATTIVO CIRCOLANTE</b>	<b>1.169.770</b>
<b>ABA000</b>	<b>B.I) RIMANENZE</b>	<b>0</b>
<b>ABA010</b>	<b>B.I.1) Rimanenze beni sanitari</b>	<b>0</b>
ABA020	B.I.1.a) Prodotti farmaceutici ed emoderivati	0
	401009 - RIMANENZE FINALI OSSIGENO CON AIC	0
	401036 - RIMANENZE FINALI EMODERIVATI DOTATI DI AIC	0
	401037 - RIMANENZE FINALI MEDICINALI CON AIC AD ECC.VACCINI ED EMODERIVATI DI PRODUZIONE RER	0
	401038 - RIMANENZE FINALI MEZZI DI CONTRASTO DOTATI DI AIC	0
	401039 - RIMANENZE FINALI SIERI DOTATI DI AIC	0
	401042 - RIMANENZE FINALI SOLUZIONI PER DIALISI CON AIC	0
	401043 - RIMANENZE FINALI DIAGNOSTICI IN VIVO CON AIC	0
	401044 - RIMANENZE FINALI MEDICINALI SENZA AIC	0
	401045 - RIMANENZE FINALI GAS MEDICINALI PRIVI DI AIC	0
	401046 - RIMANENZE FINALI GAS MEDICINALI DOTATI DI AIC	0
ABA030	B.I.1.b) Sangue ed emocomponenti	0
	401064 - RIMANENZE FINALI SI SANGUE ED EMOCOMPONENTI SENZA COD. AIC	0
ABA040	B.I.1.c) Dispositivi medici	0
	401004 - RIMANENZE FINALI STRUMENTARIO CHIRURGICO	0
	401018 - RIMANENZE FINALI BENI PER ASSISTENZA PROTESICA ED INTEGRATIVA	0
	401032 - RIMANENZE FINALI MATERIALE RADIOGRAFICO E DIAGNOSTICI DI RADIOLOGIA	0
	401033 - RIMANENZE FINALI DISPOSITIVI MEDICI PER DIALISI	0
	401034 - RIMANENZE FINALI DISPOSITIVI MEDICO DIAGNOSTICI IN VITRO (IVD)	0
	401047 - RIMANENZE FINALI DISPOSITIVI MEDICI IMPIANTABILI NON ATTIVI	0
	401048 - RIMANENZE FINALI DISPOSITIVI MEDICI IMPIANTABILI ATTIVI	0
	401049 - RIMANENZE FINALI DISPOSITIVI MEDICI	0
ABA050	B.I.1.d) Prodotti dietetici	0
	401008 - RIMANENZE FINALI DIETETICI E ALIMENTI PRIMA INFANZIA	0
ABA060	B.I.1.e) Materiali per la profilassi (vaccini)	0
	401050 - RIMANENZE FINALI VACCINI PER PROFILASSI CON CODICE AIC	0
	401063 - RIM.FINALI VACCINI PER PROFILASSI SENZA COD. AIC	0

STATO PATRIMONIALE GESTIONE SOCIALE (Decreto del Ministero della Salute n. 144 del 15 giugno 2012)		Anno 2015 unità di euro
ABA070	B.I.1.f) Prodotti chimici	0
	401035 - RIMANENZE FINALI DI PRODOTTI CHIMICI	0
ABA080	B.I.1.g) Materiali e prodotti per uso veterinario	0
	401003 - RIMANENZE FINALI FARMACI AD USO VETERINARIO	0
	401007 - RIMANENZE FINALI PRESIDI USO VETERINARIO	0
ABA090	B.I.1.h) Altri beni e prodotti sanitari	0
	401005 - RIMANENZE FINALI GAS AD USO LABORATORIO	0
	401031 - RIMANENZE FINALI BENI SANITARI NON INVENTARIABILI	0
	401060 - RIMANENZE FINALI ALLERGENI	0
	401061 - RIMANENZE FINALI VETRERIE E MATERIALE DI LABORATORIO	0
	401062 - RIMANENZE FINALI PRESIDI MEDICO CHIRURGICI NON DISPOSITIVI MEDICI	0
	404001 - DEGENZE IN CORSO	0
	404002 - ALTRE ATTIVITA' IN CORSO	0
ABA100	B.I.1.i) Acconti per acquisto di beni e prodotti sanitari	0
	2305089 - ANTICIPI A FORNITORI SU MATERIALE SANITARIO	0
ABA110	<b>B.I.2) Rimanenze beni non sanitari</b>	0
ABA120	B.I.2.a) Prodotti alimentari	0
	402011 - RIMANENZE FINALI PRODOTTI ALIMENTARI	0
ABA130	B.I.2.b) Materiali di guardaroba, di pulizia, e di convivenza in genere	0
	402012 - RIMANENZE FINALI MATERIALE DI GUARDAROBA, PULIZIA E CONVIVENZA	0
ABA140	B.I.2.c) Combustibili, carburanti e lubrificanti	0
	402013 - RIMANENZE FINALI COMBUSTIBILI, CARBURANTI E LUBRIFICANTI	0
ABA150	B.I.2.d) Supporti informatici e cancelleria	0
	402014 - RIMANENZE FINALI SUPPORTI INFORMATICI	0
	402015 - RIMANENZE FINALI CARTA, CANCELLERIA E STAMPATI	0
ABA160	B.I.2.e) Materiale per la manutenzione	0
	402018 - RIMANENZE FINALI ARTICOLI TECNICI PER MANUTENZIONE ORDINARIA	0
ABA170	B.I.2.f) Altri beni e prodotti non sanitari	0
	402017 - RIMANENZE FINALI ALTRO MATERIALE NON SANITARIO	0
	402019 - RIMANENZE FINALI ATTREZZATURE TECNICO ECONOMICI A RAPIDA OBSOLESCENZA	0
ABA180	B.I.2.g) Acconti per acquisto di beni e prodotti non sanitari	0
	2305092 - ANTICIPI A FORNITORI SU MATERIALE NON SANITARIO	0
ABA190	<b>B.II) CREDITI</b>	1.121.320
ABA200	<b>B.II.1) Crediti v/Stato</b>	0
ABA210	B.II.1.a) Crediti v/Stato per spesa corrente - Integrazione a norma del D.L.vo 56/2000	
ABA220	B.II.1.b) Crediti v/Stato per spesa corrente - FSN	
ABA230	B.II.1.c) Crediti v/Stato per mobilità attiva extraregionale	0
ABA240	B.II.1.d) Crediti v/Stato per mobilità attiva internazionale	0
	2801009 - F.DO SVAL CREDITI VS/STATO PER MOB. ATTIVA INTERNAZIONALE	0
	505031 - CREDITI VS/STATO PER MOB. ATTIVA INTERNAZIONALE	0
ABA250	B.II.1.e) Crediti v/Stato per acconto quota fabbisogno sanitario regionale standard	
ABA260	B.II.1.f) Crediti v/Stato per finanziamento sanitario aggiuntivo corrente	
ABA270	B.II.1.g) Crediti v/Stato per spesa corrente - altro	
ABA280	B.II.1.h) Crediti v/Stato per finanziamenti per investimenti	0
ABA290	B.II.1.i) Crediti v/Stato per ricerca	
ABA300	B.II.1.i.1) Crediti v/Stato per ricerca corrente - Ministero della Salute	
ABA310	B.II.1.i.2) Crediti v/Stato per ricerca finalizzata - Ministero della Salute	
ABA320	B.II.1.i.3) Crediti v/Stato per ricerca - altre Amministrazioni centrali	
ABA330	B.II.1.i.4) Crediti v/Stato per ricerca - finanziamenti per investimenti	
ABA340	B.II.1.l) Crediti v/prefetture	0
	2303021 - NOTE DI CREDITO DA EMETTERE A PREFETTURA	0
	2801007 - F.DO SVAL CREDITI VS PREFETTURA	0
	505002 - CREDITI VERSO PREFETTURA	0
	505062 - FATTURE DA EMETTERE A PREFETTURA	0
ABA350	<b>B.II.2) Crediti v/Regione o Provincia Autonoma</b>	0
ABA360	B.II.2.a) Crediti v/Regione o Provincia Autonoma per spesa corrente	0
ABA370	B.II.2.a.1) Crediti v/Regione o Provincia Autonoma per spesa corrente - IRAP	
ABA380	B.II.2.a.2) Crediti v/Regione o Provincia Autonoma per spesa corrente - Addizionale IRPEF	

**STATO PATRIMONIALE GESTIONE SOCIALE**  
(Decreto del Ministero della Salute n. 144 del 15 giugno 2012)

Anno 2015  
unità di euro

<b>ABA390</b>	<b>B.II.2.a.3) Crediti v/Regione o Provincia Autonoma per quota FSR</b>	<b>0</b>
	2302020 - NOTE DI CREDITO DA EMETTERE A REGIONE PER INDISTINTA	0
	2302021 - NOTE DI CREDITO DA EMETTERE A REGIONE PER CONTRIB.FSR FINALIZZATI	0
	2302023 - NOTE DI CREDITO DA EMETTERE A REGIONE C/TRASF.VINCOLATI	0
	501002 - REGIONE C/TRASFERIMENTI FSN VINCOLATI	0
	501005 - REGIONE C/CONTRIBUTI C/ES.DA FSR FINALIZZATI	0
	501035 - REGIONE C/TRASF. CORR. IND. 2005	0
	501036 - REGIONE C/TRASF. CORR. IND. 2006	0
	501040 - REGIONE C/TRASF. CORR. IND. 2007	0
	501046 - REGIONE C/TRASF. CORR. IND. 2009	0
	501048 - REGIONE C/TRASF. CORR. IND. 2010	0
	501050 - FATTURE DA EMETTERE A REGIONE PER INDISTINTA	0
	501052 - FATTURE DA EMETTERE A REGIONE PER FSR FINALIZZATI	0
	501054 - FATTURE DA EMETTERE A REGIONE C/TRASF.VINCOLATI	0
	501070 - REGIONE C/TRASF. CORR. IND. 2011	0
	501071 - REGIONE C/TRASF. CORR. IND. 2012	0
	501072 - REGIONE C/TRASF. CORR. IND. 2013	0
	501074 - REGIONE C/TRASF. CORR. IND. 2014	0
	501076 - REGIONE C/TRASF. CORR. IND. 2015	0
<b>ABA400</b>	<b>B.II.2.a.4) Crediti v/Regione o Provincia Autonoma per mobilità attiva intraregionale</b>	
<b>ABA410</b>	<b>B.II.2.a.5) Crediti v/Regione o Provincia Autonoma per mobilità attiva extraregionale</b>	<b>0</b>
	2801005 - FONDO SVALUTAZIONE CREDITI PER MOBILITA' ATTIVA EXTRA REGIONALE	0
	501047 - REGIONE C/MOBILITA' ATTIVA INTERREGIONALE 2009	0
	501051 - FATTURE DA EMETTERE A REGIONE PER MOBILITA'	0
	501057 - REGIONE C/MOBILITA' ATTIVA INTERREGIONALE 2010	0
	501058 - REGIONE C/MOBILITA' ATTIVA INTERREGIONALE 2011	0
	501059 - REGIONE C/MOBILITA' ATTIVA INTERREGIONALE 2012	0
	501073 - REGIONE C/MOBILITA' ATTIVA INTERREGIONALE 2013	0
	501075 - REGIONE C/MOBILITA' ATTIVA INTERREGIONALE 2014	0
	501077 - REGIONE C/MOBILITA' ATTIVA INTERREGIONALE 2015	0
<b>ABA420</b>	<b>B.II.2.a.6) Crediti v/Regione o Provincia Autonoma per acconto quota FSR</b>	<b>0</b>
	501069 - CREDITI VS. REGIONE PER ACCONTO QUOTA FSR	0
<b>ABA430</b>	<b>B.II.2.a.7) Crediti v/Regione o Provincia Autonoma per finanziamento sanitario aggiuntivo corrente LEA</b>	
<b>ABA440</b>	<b>B.II.2.a.8) Crediti v/Regione o Provincia Autonoma per finanziamento sanitario aggiuntivo corrente extra LEA</b>	
<b>ABA450</b>	<b>B.II.2.a.9) Crediti v/Regione o Provincia Autonoma per spesa corrente - altro</b>	<b>0</b>
	2302022 - NOTE DI CREDITO DA EMETTERE A REGIONE PER ALTRI CONTRIB.C/ESERCIZIO	0
	2302024 - NOTE DI CREDITO DA EMETTERE A REGIONE C/TRASF.FRNA-RISORSE REG.LI	0
	2302026 - NOTE DI CREDITO DA EMETTERE A REGIONE PER ALTRO	0
	501003 - REGIONE C/TRASF PER EMOTRASFUSI EX L. 210/92	0
	501004 - REGIONE C/TRASFERIMENTI PER FUNZIONI DELEGATE	0
	501045 - REGIONE C/TRASFERIMENTI FRNA	0
	501053 - FATTURE DA EMETTERE A REGIONE PER ALTRI CONTRIB.C/ESERCIZIO	0
	501055 - FATTURE DA EMETTERE A REGIONE C/TRASF.FRNA-RISORSE REG.LI	0
	501090 - CREDITI VERSO REGIONE PER ALTRO	0
	501091 - FATTURE DA EMETTERE A REGIONE PER ALTRO	0
<b>ABA460</b>	<b>B.II.2.a.10) Crediti v/Regione o Provincia Autonoma per ricerca</b>	<b>0</b>
	501080 - CREDITI VERSO REGIONE PER RICERCA	0
<b>ABA470</b>	<b>B.II.2.b) Crediti v/Regione o Provincia Autonoma per versamenti a patrimonio netto</b>	<b>0</b>
<b>ABA480</b>	<b>B.II.2.b.1) Crediti v/Regione o Provincia Autonoma per finanziamenti per investimenti</b>	<b>0</b>
	2302025 - NOTE DI CREDITO DA EMETTERE A REGIONE C/TRASF.IN CONTO CAPITALE	0
	501010 - REGIONE C/TRASFER IN CONTO CAPITALE	0
	501056 - FATTURE DA EMETTERE A REGIONE C/TRASF.IN CONTO CAPITALE	0
<b>ABA490</b>	<b>B.II.2.b.2) Crediti v/Regione o Provincia Autonoma per incremento fondo dotazione</b>	
<b>ABA500</b>	<b>B.II.2.b.3) Crediti v/Regione o Provincia Autonoma per ripiano perdite</b>	<b>0</b>
	501079 - CREDITI VERSO REGIONE PER RIPIANO PERDITE	0
<b>ABA510</b>	<b>B.II.2.b.4) Crediti v/Regione per copertura debiti al 31/12/2005</b>	
<b>ABA520</b>	<b>B.II.2.b.5) Crediti v/Regione o Provincia Autonoma per ricostituzione risorse da investimenti esercizi precedenti</b>	
<b>ABA530</b>	<b>B.II.3) Crediti v/Comuni</b>	<b>37.828</b>
	2303023 - NOTE DI CRED. DA EMETTERE A COMUNI PER FRNA	0
	2303055 - NOTE DI CREDITO DA EMETTERE A COMUNI REGIONALI	0
	2303056 - NOTE DI CREDITO DA EMETTERE A COMUNI EXTRAREGIONE	0
	502006 - CREDITI VS/COMUNI DELLA PROVINCIA	37.786
	502007 - CREDITI VS/COMUNI DELLA REGIONE	0
	502008 - CREDITI VS/COMUNI EXTRAREGIONE	0
	502009 - FATTURE DA EMETTERE A COMUNI REGIONALI	43
	502011 - CREDITI VS. COMUNI PER FRNA	0
	502022 - FATTURE DA EMETTERE A COMUNI PER FRNA	0

STATO PATRIMONIALE GESTIONE SOCIALE (Decreto del Ministero della Salute n. 144 del 15 giugno 2012)		Anno 2015 unità di euro
	502023 - FATTURE DA EMETTERE A COMUNI EXTRAREGIONE	0
<b>ABA540</b>	<b>B.II.4) Crediti v/Aziende sanitarie pubbliche</b>	<b>0</b>
ABA550	B.II.4.a) Crediti v/Aziende sanitarie pubbliche della Regione	0
ABA560	B.II.4.a.1) Crediti v/Aziende sanitarie pubbliche della Regione - per mobilità in compensazione	0
	503016 - CREDITI VS/AZUSL REG.LI MOB ATT 2010	0
	503017 - CREDITI VS/AZUSL REG.LI MOB ATT 2011	0
	503018 - CREDITI VS/AZUSL REG.LI MOB ATT 2012	0
	503019 - CREDITI VS/AZUSL REG.LI MOB ATT 2013	0
	503024 - CREDITI VS/AZUSL REG.LI MOB ATT 2014	0
	503038 - CREDITI V/AOSP REGIONALI MOBILITA' 2012	0
	503025 - CREDITI VS. AUSL REG.MOB. ATT. 2015	0
ABA570	B.II.4.a.2) Crediti v/Aziende sanitarie pubbliche della Regione - per mobilità non in compensazione	0
	503036 - CREDITI VS. AUSL DELLA REGIONE PER MOBILITA' NON IN COMPENSAZIONE	0
	503037 - CREDITI VS. AOSP DELLA REGIONE PER MOBILITA' NON IN COMPENSAZIONE	0
ABA580	B.II.4.a.3) Crediti v/Aziende sanitarie pubbliche della Regione - per altre prestazioni	0
	2302027 - NOTE DI CREDITO DA EMETTERE A REGIONE - GSA	0
	2304041 - NOTE DI CREDITO DA EMETTERE AD AZ.USL DELLA REGIONE PER BENI E SERVIZI	0
	2304042 - NOTE DI CREDITO DA EMETTERE AD AZIENDE OSP.DELLA REG. PER BENI E SERVIZI	0
	2304043 - NOTE DI CREDITO DA EMETTERE AD IRCCS DELLA REG. PER BENI E SERVIZI	0
	501092 - CREDITI VERSO REGIONE - GSA	0
	501093 - FATTURE DA EMETTERE A REGIONE-GSA	0
	503001 - CREDITI V/AZIENDA OSPEDALIERA DI PARMA	0
	503002 - CREDITI V/AZIENDE USL DELLA REGIONE	0
	503003 - CREDITI V/AZ. OSPED.REG.LI PER BENI E SERVIZI	0
	503004 - CREDITI V/IRCCS REG.LI PER BENI E SERVIZI	0
	503020 - FATTURE DA EMETTERE AD AZ.USL DELLA REGIONE	0
	503021 - FATTURE DA EMETTERE AD AZIENDE OSP.DELLA REG. PER BENI E SERVIZI	0
	503023 - FATTURE DA EMETTERE AD IRCCS DELLA REG. PER BENI E SERVIZI	0
ABA590	B.II.4.b) Acconto quota FSR da distribuire	
ABA600	B.II.4.c) Crediti v/Aziende sanitarie pubbliche Extraregione	0
	2304040 - NOTE DI CREDITO DA EMETTERE AD AZIENDE SANITARIE EXTRARER	0
	503005 - CREDITI VERSO AZIENDE SANITARIE EXTRA REGIONE	0
	503022 - FATTURE DA EMETTERE AD AZIENDE SANITARIE EXTRARER	0
ABA610	<b>B.II.5) Crediti v/società partecipate e/o enti dipendenti della Regione</b>	<b>0</b>
ABA620	B.II.5.a) Crediti v/enti regionali	0
	2309047 - NOTE DI CREDITO DA EMETTERE AD ARPA	0
	505014 - CREDITI VERSO ARPA	0
	505064 - FATTURE DA EMETTERE AD ARPA	0
ABA630	B.II.5.b) Crediti v/sperimentazioni gestionali	
ABA640	B.II.5.c) Crediti v/altre partecipate	
ABA650	<b>B.II.6) Crediti v/Erario</b>	<b>0</b>
	2307012 - NOTE DI CREDITO DA EMETTERE A ERARIO	0
	2801011 - F.DO SVAL. CREDITI VS ERARIO	0
	504002 - ERARIO C/RES A RIMBORSO	0
	504003 - ERARIO C/ IVA A CREDITO	0
	504004 - IVA C/ACQUISTI	0
	504009 - ERARIO C/IRPEF	0
	504010 - ALTRI CREDITI VERSO L'ERARIO	0
	504012 - FATTURE DA EMETTERE PER CREDITI VS. ERARIO	0
ABA660	<b>B.II.7) Crediti v/altri</b>	<b>1.083.492</b>
ABA670	B.II.7.a) Crediti v/clienti privati	586.621
	2305094 - NOTE DI CREDITO DA EMETTERE AD ALTRI SOGGETTI PRIVATI	0
	2309048 - NOTE DI CREDITO DA EMETTERE A PRIVATI PER FRNA	0
	2801004 - FDO PER CREDITI DA REGOLARIZZARE SU CCP	0
	2801008 - FONDO SVALUTAZIONE CREDITI VS ALTRI SOGGETTI	-30.430
	505005 - CREDITI V/ASSOCIAZIONI	0
	505006 - CREDITI VERSO PRIVATI PER PRESTAZIONI	48.240
	505010 - ANTICIPI A FORNITORI	159.467
	505017 - CREDITI DIVERSI	409.344
	505027 - CREDITI VERSO PRIVATI PER FRNA	0
	505030 - CREDITI V/ PRIVATI IN SOFFERENZA	0
	505061 - FATTURE DA EMETTERE AD ALTRI SOGGETTI PRIVATI	0
	505066 - FATTURE DA EMETTERE A PRIVATI PER FRNA	0
ABA680	B.II.7.b) Crediti v/gestioni liquidatorie	0
	2801012 - F.DO SVAL. CREDITI VS GESTIONI LIQUIDATORIE	0

STATO PATRIMONIALE GESTIONE SOCIALE (Decreto del Ministero della Salute n. 144 del 15 giugno 2012)		Anno 2015 unità di euro
	505012 - ANTICIPI C/GESTIONE STRALCIO ES94E PRECEDENTI	0
	506002 - CREDITI V/ GESTIONE STRALCIO	0
ABA690	<b>B.II.7.c) Crediti v/altri soggetti pubblici</b>	<b>13.486</b>
	2303022 - NOTE DI CREDITO DA EMETTERE A MINISTERO DELLA SALUTE	0
	2303034 - NOTE DI CREDITO DA EMETTERE AD AMMINISTRAZIONI PUBBLICHE DELLA REGIONE	0
	2303035 - NOTE DI CREDITO DA EMETTERE AD AMMINISTRAZIONI PUBBLICHE EXTRAREGIONE	0
	2801010 - F.DO SVAL. CREDITI VS AMMINISTRAZIONI PUBBLICHE	0
	501068 - CREDITI VS. REGIONE PER FNA	0
	502010 - CREDITI V/AMMINISTRAZIONE PROVINCIALE	13.486
	502012 - CREDITI VERSO ALTRE AMMINISTRAZIONI PUBBLICHE DELLA REGIONE	0
	502013 - FATTURE DA EMETTERE AD AMMINISTRAZIONI PUBBLICHE DELLA REGIONE	0
	502014 - CREDITI VERSO ALTRE AMMINISTRAZIONI PUBBLICHE EXTRA REGIONE	0
	502015 - FATTURE DA EMETTERE AD AMMINISTRAZIONI PUBBLICHE EXTRA REGIONE	0
	502038 - CREDITI VS SOGGETTI PUBBLICI PER FINANZ. PER INVESTIMENTI (no sanità)	0
	505004 - CREDITI VERSO MINISTERO DELLA SALUTE	0
	505063 - FATTURE DA EMETTERE A MINISTERO DELLA SALUTE	0
ABA700	<b>B.II.7.d) Crediti v/altri soggetti pubblici per ricerca</b>	
ABA710	<b>B.II.7.e) Altri crediti diversi</b>	<b>483.385</b>
	2309049 - NOTE DI CREDITO DA EMETTERE AD ALTRI	0
	504011 - ENPAV C/CONTRIBUTI	0
	505011 - CREDITI V/PERSONALE DIPENDENTE	0
	505051 - DEPOSITI CAUZIONALI ATTIVI	0
	505065 - FATTURE DA EMETTERE AD ALTRI	787
	506001 - CREDITI V/GESTIONE SOCIALE	0
	506005 - CREDITI V/GESTIONE SANITARIA CORRENTE	482.599
	506020 - SOCIALE: CREDITI V/DISTRETTO PARMA	0
	506023 - SOCIALE: CREDITI V/DISTRETTO FIDENZA	0
	507001 - ISTITUTO TESORIERE: CREDITI DIVERSI	0
ABA720	<b>B.III) ATTIVITA' FINANZIARIE CHE NON COSTITUISCONO IMMOBILIZZAZIONI</b>	<b>0</b>
ABA730	<b>B.III.1) Partecipazioni che non costituiscono immobilizzazioni</b>	
ABA740	<b>B.III.2) Altri titoli che non costituiscono immobilizzazioni</b>	<b>0</b>
	2702002 - FONDO SVALUTAZIONE ALTRI TITOLI	0
	601001 - ALTRI TITOLI	0
ABA750	<b>B.IV) DISPONIBILITA' LIQUIDE</b>	<b>48.450</b>
ABA760	<b>B.IV.1) Cassa</b>	<b>0</b>
	701001 - CASSA ECONOMALE CENTRALE	0
	701003 - CASSA ECONOMALE DISTRETTO DI PARMA	0
	701005 - CASSA ECONOMALE DISTRETTO DI FIDENZA	0
	701007 - CASSA ECONOMALE DISTRETTO VALLI TARO CENO	0
	701009 - CASSA ECONOMALE DISTRETTO SUD EST	0
ABA770	<b>B.IV.2) Istituto Tesoriere</b>	<b>48.450</b>
	507003 - ISTITUTO TESORIERE C/DIMINUZIONE ANTICIPAZIONE	0
	702001 - CONTO GESTIONE SANITARIA CORRENTE	0
	702002 - CONTO GESTIONE STRALCIO	0
	703000 - TESORIERE GESTIONE SOC - D PARMA	0
	703030 - TESORIERE GESTIONE SOC - D FIDENZA	48.450
	705001 - BANCA D'ITALIA C/CAPITALE	0
ABA780	<b>B.IV.3) Tesoreria Unica</b>	
ABA790	<b>B.IV.4) Conto corrente postale</b>	<b>0</b>
	704001 - C/C/P N12285433 - DISTRETTO DI PARMA	0
	704002 - C/C/P N10445435 - DISTRETTO DI FIDENZA	0
	704003 - C/C/P N10651438 - DISTRETTO DI FIDENZA	0
	704008 - C/C/P N14393433 - DISTRETTO VALLI TARO CENO	0
	704011 - C/C/P N10647438 - DISTRETTO SUD EST	0
	704016 - C/C/P N. 67096388 -DISTRETTO PARMA	0
	704017 - C/C/P N. 67095695 - HOSPICE LUNGODEGENZE	0
	704018 - C/C/P N. 67096800 -DIP. SANITA' PUBB.	0
	704020 - C/C/P N335430 - DIPARTIMENTO PREV	0
	704021 - C/C/P N1001510716-CORSI CIRC.RER 1/2010	0
	704025 - C/C/P N 411439 - PATENTI GUIDA	0
ACZ999	<b>C) RATEI E RISCONTI ATTIVI</b>	<b>0</b>
ACA000	<b>C.I) RATEI ATTIVI</b>	<b>0</b>

REGIONE EMILIA-ROMAGNA ( r\_emiro )  
 Giunta ( AOO\_EMR )  
 PG/2016/03234-14 del 05/05/2016

CB

STATO PATRIMONIALE GESTIONE SOCIALE (Decreto del Ministero della Salute n. 144 del 15 giugno 2012)		Anno 2015 unità di euro
ACA010	C.I.1) Ratei attivi	0
	801001 - RATEI ATTIVI	0
ACA020	C.I.2) Ratei attivi v/Aziende sanitarie pubbliche della Regione	
ACA030	C.II) RISCONTI ATTIVI	0
ACA040	C.II.1) Risconti attivi	0
	802001 - RISCONTI ATTIVI	0
ACA050	C.II.2) Risconti attivi v/Aziende sanitarie pubbliche della Regione	0
	802002 - RISCONTI ATTIVI VERSO AZ SAN RER	0

<b>TOTALE ATTIVO</b>	<b>1.243.081</b>
----------------------	------------------

ADZ999	D) CONTI D'ORDINE	0
ADA000	D.I) CANONI DI LEASING ANCORA DA PAGARE	0
	3601020 - CANONI LEASING DA PAGARE	0
ADA010	D.II) DEPOSITI CAUZIONALI	
ADA020	D.III) BENI IN COMODATO	0
	3602050 - BENI DI TERZI IN COMODATO E SERVICE	0
ADA030	D.IV) ALTRI CONTI D'ORDINE	0
	3602001 - CONTRIBUTI C/CAPITALE SU FUTURI STATI DI AVANZAMENTO	0
	3602010 - TERZI C/FIDEISSIONI SU FITTI PASSIVI	0
	3602030 - FIDEISSIONI A TERZI A GARANZIA OBBLIGAZIONI CONTRATTUALI	0
	3602070 - BENI DELL'AZIENDA PRESSO TERZI	0
	3602090 - GARANZIE RICEVUTE	0

### PASSIVO

PAZ999	A) PATRIMONIO NETTO	20.357
PAA000	A.I) FONDO DI DOTAZIONE	0
	2007001 - FONDO DI DOTAZIONE	0
	2007003 - VARIAZIONI FONDO DI DOTAZIONE	0
PAA010	A.II) FINANZIAMENTI PER INVESTIMENTI	18.982
PAA020	A.II.1) Finanziamenti per beni di prima dotazione	0
	2002036 - FINANZIAMENTI PER BENI DI PRIMA DOTAZIONE	0
PAA030	A.II.2) Finanziamenti da Stato per investimenti	0
PAA040	A.II.2.a) Finanziamenti da Stato per investimenti - ex art. 20 legge 67/88	0
	2002031 - FINANZIAMENTI DA STATO PER INVESTIMENTI - EX ART. 20 Legge 67/88	0
	2002038 - FINANZIAMENTI DA STATO PER INVESTIMENTI FUTURI EX ART.20 Legge 67/88	0
PAA050	A.II.2.b) Finanziamenti da Stato per investimenti - ricerca	
PAA060	A.II.2.c) Finanziamenti da Stato per investimenti - altro	0
	2002022 - CONTRIBUTI CESPITI CARCERE DGR 1461/2010	0
PAA070	A.II.3) Finanziamenti da Regione per investimenti	0
	2002032 - FINANZIAMENTI DA REGIONE PER INVESTIMENTI	0
	2002039 - FINANZIAMENTI DA REGIONE PER INVESTIMENTI FUTURI	0
PAA080	A.II.4) Finanziamenti da altri soggetti pubblici per investimenti	18.982
	2002033 - CONTRIBUTI C/CAPITALE DA ALTRI SOGGETTI PUBBLICI PER INVESTIMENTI	0
	2002037 - CONTRIBUTI PLUSVALENZE REINVESTITE	0
	2005011 - CONTRIBUTI C/CAP VINCOLATI PARMA	18.982
	2005014 - CONTRIBUTI C/CAP VINCOLATI FIDENZA	0
	2006001 - CONTRIBUTI IN C/CAP PER TRASF AVANZI DI AMM DAI COMUNI	0
PAA090	A.II.5) Finanziamenti per investimenti da rettifica contributi in conto esercizio	0
	2002034 - FINANZIAMENTI PER INVESTIMENTI DA RETTIFICA CONTRIB.C/ESERCIZIO FSR	0
	2002035 - FINANZIAMENTI PER INVESTIMENTI DA RETTIFICA ALTRI CONTRIB.C/ESERCIZIO	0
	2002040 - FINANZIAMENTI DA RETTIFICA ALTRI CONTRIBUTI C/ESERCIZIO PER INVESTIMENTI FUTURI	0
PAA100	A.III) RISERVE DA DONAZIONI E LASCITI VINCOLATI AD INVESTIMENTI	0
	2005030 - DONAZIONI DA PRIVATI VINCOLATE AD INVESTIMENTI	0
	2005031 - DONAZIONI VINCOLATE AD INVESTIMENTI FUTURI	0
	2005032 - SPERIMENTAZIONI DESTINATE A CESPITI	0
	2005033 - SPERIMENTAZIONI DESTINATE A FUTURI INVESTIMENTI	0
PAA110	A.IV) ALTRE RISERVE	0

STATO PATRIMONIALE GESTIONE SOCIALE (Decreto del Ministero della Salute n. 144 del 15 giugno 2012)		Anno 2015 unità di euro
PAA120	A.IV.1) Riserve da rivalutazioni	
PAA130	A.IV.2) Riserve da plusvalenze da reinvestire	0
	2005040 - RISERVE PLUSVALENZE DA REINVESTIRE	0
PAA140	A.IV.3) Contributi da reinvestire	0
	2005041 - CONTRIBUTI DA REINVESTIRE	0
PAA150	A.IV.4) Riserve da utili di esercizio destinati ad investimenti	
PAA160	A.IV.5) Riserve diverse	
PAA170	A.V) CONTRIBUTI PER RIPIANO PERDITE	0
PAA180	A.V.1) Contributi per copertura debiti al 31/12/2005	
PAA190	A.V.2) Contributi per ricostituzione risorse da investimenti esercizi precedenti	
PAA200	A.V.3) Altro	0
	2008008 - CONTRIBUTI RIPIANO PERDITE 2002	0
	2008009 - CONTRIBUTI RIPIANO PERDITE 2004	0
	2008010 - CONTRIBUTI RIPIANO PERDITE 2006	0
	2008011 - CONTRIBUTI RIPIANO PERDITE 2005	0
PAA210	A.VI) UTILI (PERDITE) PORTATI A NUOVO	1.375
	2009001 - UTILE PORTATO A NUOVO	1.375
	2009010 - PERDITA ESERCIZIO 2002 PORTATA A NUOVO	0
	2009011 - PERDITA ESERCIZIO 2003 PORTATA A NUOVO	0
	2009012 - PERDITA ESERCIZIO 2004 PORTATA A NUOVO	0
	2009013 - PERDITA ESERCIZIO 2005 PORTATA A NUOVO	0
	2009015 - PERDITA ESERCIZIO 2006 PORTATA A NUOVO	0
	2009016 - PERDITA ESERCIZIO 2007 PORTATA A NUOVO	0
	2009017 - PERDITA ESERCIZIO 2008 PORTATA A NUOVO	0
	2009018 - PERDITA ESERCIZIO 2009 PORTATA A NUOVO	0
	2009019 - PERDITA ESERCIZIO 2010 PORTATA A NUOVO	0
	2009020 - PERDITA ESERCIZIO 2011 PORTATA A NUOVO	0
	2009021 - PERDITE PREGRESSE AMM.TI	0
	2009022 - PERDITA ESERCIZIO 2012 PORTATA A NUOVO	0
PAA220	A.VII) UTILE (PERDITA) D'ESERCIZIO	0
	2010001 - UTILE DELL'ESERCIZIO	0
	2010002 - PERDITA DELL'ESERCIZIO	0
PBZ999	B) FONDI PER RISCHI E ONERI	251.576
PBA000	B.I) FONDI PER IMPOSTE, ANCHE DIFFERITE	0
	2101001 - FONDO PER IMPOSTE	0
PBA010	B.II) FONDI PER RISCHI	251.576
PBA020	B.II.1) Fondo rischi per cause civili ed oneri processuali	
PBA030	B.II.2) Fondo rischi per contenzioso personale dipendente	0
	2102004 - FONDO RISCHI PER CONTENZIOSO PERSONALE DIPENDENTE	0
PBA040	B.II.3) Fondo rischi connessi all'acquisto di prestazioni sanitarie da privato	0
	2102005 - FONDO RISCHI CONNESSI ALL'ACQUISTO DI PRESTAZIONI SAN. DA PRIVATO	0
PBA050	B.II.4) Fondo rischi per copertura diretta dei rischi (autoassicurazione)	0
	2102006 - FONDO RISCHI PER COPERTURA DIRETTA DEI RISCHI (AUTOASSICURAZIONE)	0
PBA060	B.II.5) Altri fondi rischi	251.576
	2102003 - FONDO PER PAZIENTI DSM	0
	2102007 - FONDI RISCHI PER FRANCHIGIE	0
	2103002 - SPESE PER INVESTIMENTI DA LIQUIDARE	251.576
	2901004 - FONDO ORE STRAORDINARIE NON CORRISPOSTE	0
	2901005 - FONDO INDENNITA' FERIE NON GODUTE	0
PBA070	B.III) FONDI DA DISTRIBUIRE	0
PBA080	B.III.1) FSR indistinto da distribuire	
PBA090	B.III.2) FSR vincolato da distribuire	
PBA100	B.III.3) Fondo per ripiano disavanzj pregressi	
PBA110	B.III.4) Fondo finanziamento sanitario aggiuntivo corrente LEA	
PBA120	B.III.5) Fondo finanziamento sanitario aggiuntivo corrente extra LEA	
PBA130	B.III.6) Fondo finanziamento per ricerca	
PBA140	B.III.7) Fondo finanziamento per investimenti	
PBA150	B.IV) QUOTE INUTILIZZATE CONTRIBUTI	0
PBA160	B.IV.1) Quote inutilizzate contributi da Regione o Prov. Aut. per quota F.S. vincolato	0
	2402001 - QUOTE INUTILIZZATE VINCOLATE DA FSN	0
	2402002 - QUOTE INUTILIZZATE CONTRIBUTI FSN FINALIZZATI	0
	2402003 - QUOTE INUTILIZZATE CONTRIBUTI PER PROGETTI E FUNZIONI	0
PBA170	B.IV.2) Quote inutilizzate contributi vincolati da soggetti pubblici (extra fondo)	0
	2402004 - QUOTE INUTILIZZATE CONTRIBUTI VINCOLATI DA REGIONE (EXTRAFONDO)VINCOLATI	0
	2402005 - QUOTE INUTILIZZATE RISORSE REGIONALI FISCALITA E PROGRAMMI AGGIUNTIVI	0



STATO PATRIMONIALE GESTIONE SOCIALE (Decreto del Ministero della Salute n. 144 del 15 giugno 2012)		Anno 2015 unità di euro
	2402008 - QUOTE INUTILIZZATE CONTRIBUTI DA AZIENDE SAN.DELLA REGIONE VINCOLATI	0
	2402007 - QUOTE INUTILIZZATE CONTRIBUTI DA SOGGETTI PUBBLICI DIVERSI	0
	2402011 - QUOTE INUTILIZZATE CONTRIBUTI FRNA DA RISORSE REG.LI	0
	2402012 - QUOTE INUTILIZZATE CONTRIBUTI FRNA FINANZIATO DA ALTRI SOGGETTI PUBBLICI	0
<b>PBA180</b>	<b>B.IV.3) Quote inutilizzate contributi per ricerca</b>	<b>0</b>
	2402008 - QUOTE INUTILIZZATE CONTRIBUTI PER RICERCA FINALIZZATA	0
	2402013 - QUOTE INUTILIZZATE ALTRI CONTRIBUTI PER RICERCA DA REGIONE	0
	2402014 - QUOTE INUTILIZZATE PER RICERCA DA REGIONE	0
<b>PBA190</b>	<b>B.IV.4) Quote inutilizzate contributi vincolati da privati</b>	<b>0</b>
	2402015 - QUOTE INUTILIZZATE CONTRIBUTI DA PRIVATI	0
<b>PBA200</b>	<b>B.V) ALTRI FONDI PER ONERI E SPESE</b>	<b>0</b>
<b>PBA210</b>	<b>B.V.1) Fondi integrativi pensione</b>	
<b>PBA220</b>	<b>B.V.2) Fondi rinnovi contrattuali</b>	<b>0</b>
<b>PBA230</b>	<b>B.V.2.a) Fondo rinnovi contrattuali personale dipendente</b>	<b>0</b>
	2103006 - FONDO RINNOVI CONTRATTUALI PERSONALE DIPENDENTE	0
<b>PBA240</b>	<b>B.V.2.b) Fondo rinnovi convenzioni MMG/PLS/MCA</b>	<b>0</b>
	2901011 - FONDO RINNOVI CONTRATTUALI MMG E PLS	0
	2901013 - FONDO RINNOVI CONVENZIONI MCA	0
<b>PBA250</b>	<b>B.V.2.c) Fondo rinnovi convenzioni medici Sumai</b>	<b>0</b>
	2901014 - FONDO RINNOVI CONVENZIONI MEDICI SUMAI	0
<b>PBA260</b>	<b>B.V.3) Altri fondi per oneri e spese</b>	<b>0</b>
	2103001 - FONDO MANUTENZIONI CICLICHE	0
	2103003 - FONDO INTERESSI MORATORI	0
	2103004 - FONDO PERSONALE IN QUIESCENZA	0
	2901002 - FONDO INDENNITA ORGANI ISTITUZIONALI	0
	2901022 - FONDO SPESE LEGALI	0
	2901023 - ALTRI FONDI	0
	2901024 - FONDO CONTRATT. INTEGRATIVA REGIONALE	0
	2901030 - FONDO INTERESSI PASSIVI V/FORNITORI	0
<b>PCZ999</b>	<b>C) TRATTAMENTO FINE RAPPORTO</b>	<b>0</b>
<b>PCA000</b>	<b>C.I) FONDO PER PREMI OPEROSITA' MEDICI SUMAI</b>	<b>0</b>
	2201010 - PREMIO DI OPEROSITA' MEDICI SUMAI	0
<b>PCA010</b>	<b>C.II) FONDO PER TRATTAMENTO DI FINE RAPPORTO DIPENDENTI</b>	<b>0</b>
	2202030 - FONDO PER TRATTAMENTO FINE RAPPORTO PERS.DIP.	0
<b>PDZ999</b>	<b>D) DEBITI</b>	<b>971.148</b>
<b>PDA000</b>	<b>D.I) DEBITI PER MUTUI PASSIVI</b>	<b>0</b>
	2301001 - QUOTA MUTUI A 12 MESI	0
	2301010 - MUTUI OLTRE 12 MESI	0
<b>PDA010</b>	<b>D.II) DEBITI V/STATO</b>	<b>0</b>
<b>PDA020</b>	<b>D.II.1) Debiti v/Stato per mobilità passiva extraregionale</b>	
<b>PDA030</b>	<b>D.II.2) Debiti v/Stato per mobilità passiva internazionale</b>	<b>0</b>
	2309008 - DEBITI VS/STATO PER MOB. PASS. INTERNAZ.LE	0
<b>PDA040</b>	<b>D.II.3) Acconto quota FSR v/Stato</b>	
<b>PDA050</b>	<b>D.II.4) Debiti v/Stato per restituzione finanziamenti - per ricerca</b>	
<b>PDA060</b>	<b>D.II.5) Altri debiti v/Stato</b>	<b>0</b>
	2303013 - ALTRI DEBITI VS. LO STATO	0
	2303014 - FATTURE DA RICEVERE DA STATO PER ALTRI DEBITI	0
	505067 - NOTE DI CREDITO DA RICEVERE DA STATO PER ALTRI DEBITI	0

STATO PATRIMONIALE GESTIONE SOCIALE (Decreto del Ministero della Salute n. 144 del 15 giugno 2012)		Anno 2015 unità di euro
PDA070	D.III) DEBITI V/REGIONE O PROVINCIA AUTONOMA	0
PDA080	D.III.1) Debiti v/Regione o Provincia Autonoma per finanziamenti	
PDA090	D.III.2) Debiti v/Regione o Provincia Autonoma per mobilità passiva intraregionale	
PDA100	D.III.3) Debiti v/Regione o Provincia Autonoma per mobilità passiva extraregionale	0
	2302015 - DEBITI VS/REGIONE PER MOBILITA' PASSIVA EXTRAREGIONALE 2010	0
	2302016 - DEBITI VS/REGIONE PER MOBILITA' PASSIVA EXTRAREGIONALE 2011	0
	2302017 - DEBITI VS/REGIONE PER MOBILITA' PASSIVA EXTRAREGIONALE 2012	0
	2302018 - DEBITI VS/REGIONE PER MOBILITA' PASSIVA EXTRAREGIONALE 2013	0
	2302019 - DEBITI VS/REGIONE PER MOBILITA' PASSIVA EXTRAREGIONALE 2014	0
		0
PDA110	D.III.4) Acconto quota FSR da Regione o Provincia Autonoma	
PDA120	D.III.5) Altri debiti v/Regione o Provincia Autonoma	0
	2302001 - DEBITI VERSO LA REGIONE	0
	2302030 - FATTURE DA RICEVERE DA REGIONE	0
	501060 - NOTE DI CREDITO DA RICEVERE DA REGIONE	0
PDA130	D.IV) DEBITI VICOMUNI	32.273
	2303036 - DEBITI V/ALTRI COMUNI REGIONALI	0
	2303037 - DEBITI VICOMUNI DELLA PROVINCIA	31
	2303038 - DEBITI V/FARMACIE COMUNALI REGIONALI	0
	2303039 - FATTURE DA RICEVERE DA ENTI LOCALI REGIONALI	32.241
	2303040 - DEBITI V/FARMACIE COMUNALI EXTRAREGIONE	0
	2303041 - DEBITI V/ALTRI COMUNI EXTRAREGIONE	0
	2303042 - FATTURE DA RICEVERE DA ENTI LOCALI EXTRAREGIONE	0
	2303047 - DEBITI V/ENTI LOCALI REGIONALI PER FRNA	0
	2303048 - FATTURE DA RICEVERE DA ENTI LOCALI REGIONALI PER FRNA	0
	2303049 - DEBITI V/ENTI LOCALI EXTRAREGIONALI PER FRNA	0
	2303050 - FATTURE DA RICEVERE DA ENTI LOCALI EXTRAREG. PER FRNA	0
	502016 - NOTE DI CRED. DA RICEVERE DA ENTI LOCALI REGIONALI PER FRNA	0
	502017 - NOTE DI CRED. DA RICEVERE DA ENTI LOCALI EXTRAREG. LI PER FRNA	0
	502034 - NOTE DI CREDITO DA RICEVERE DA ENTI LOCALI EXTRAREGIONE	0
	502035 - NOTE DI CREDITO DA RICEVERE DA ENTI LOCALI REGIONALI	0
PDA140	D.V) DEBITI V/AZIENDE SANITARIE PUBBLICHE	0
PDA150	D.V.1) Debiti v/Aziende sanitarie pubbliche della Regione	0
PDA160	D.V.1.a) Debiti v/Aziende sanitarie pubbliche della Regione - per quota FSR	
PDA170	D.V.1.b) Debiti v/Aziende sanitarie pubbliche della Regione - per finanziamento sanitario aggiuntivo corrente LEA	
PDA180	D.V.1.c) Debiti v/Aziende sanitarie pubbliche della Regione - per finanziamento sanitario aggiuntivo corrente extra LEA	
PDA190	D.V.1.d) Debiti v/Aziende sanitarie pubbliche della Regione - per mobilità in compensazione	0
	2304071 - DEBITI VS AZ. USL REG. LI MOBILITA' PASSIVA 2010	0
	2304072 - DEB. VS. AZIENDE OSP. REGIONALI MOB. PASS. 2010	0
	2304073 - DEBITI VS IRCCS DELLA REGIONE PER MOBILITA' PASS.2010	0
	2304074 - AZIENDA OSP. PARMA MOB. PASS. 2010	0
	2304075 - DEB. VS. AZIENDE OSP. REGIONALI MOB. PASS. 2011	0
	2304076 - DEBITI VS AZ. USL REG. LI MOBILITA' PASSIVA 2011	0
	2304077 - DEBITI VS IRCCS DELLA REGIONE PER MOBILITA' PASS.2011	0
	2304078 - AZIENDA OSP. PARMA MOB. PASS. 2011	0
	2304079 - DEB. VS. AZIENDE OSP. REGIONALI MOB. PASS. 2012	0
	2304080 - DEBITI VS AZ. USL REG. LI MOBILITA' PASSIVA 2012	0
	2304081 - DEBITI VS IRCCS DELLA REGIONE PER MOBILITA' PASS.2012	0
	2304082 - AZIENDA OSP. PARMA MOB. PASS. 2012	0
	2304086 - DEB. VS. AZIENDE OSP. REGIONALI MOB. PASS. 2013	0
	2304087 - DEBITI VS AZ. USL REG. LI MOBILITA' PASSIVA 2013	0
	2304088 - DEBITI VS IRCCS DELLA REGIONE PER MOBILITA' PASS.2013	0
	2304089 - AZIENDA OSP. PARMA MOB. PASS. 2013	0
	2304090 - DEB. VS. AZIENDE OSP. REGIONALI MOB. PASS. 2014	0
	2304091 - DEBITI VS AZ. USL REG. LI MOBILITA' PASSIVA 2014	0
	2304092 - DEBITI VS IRCCS DELLA REGIONE PER MOBILITA' PASS.2014	0
	2304093 - AZIENDA OSP. PARMA MOB. PASS. 2014	0
	2304094 - DEBITI VS. AOSP. REG. LI MOB. PASS. 2015	0
	2304095 - DEBITI VS. AUSL REG. MOB. PASS. 2015	0
	2304096 - DEBITI VS. IRCCS REG. LI MOB. PASS. 2015	0
	2304097 - AZ. OSP. DI PARMA MOB. PASS. 2015	0
PDA200	D.V.1.e) Debiti v/Aziende sanitarie pubbliche della Regione - per mobilità non in compensazione	0
	2304083 - DEBITI VS AZ. USL REG. LI MOBILITA' NON IN COMPENSAZIONE	0

STATO PATRIMONIALE GESTIONE SOCIALE (Decreto del Ministero della Salute n. 144 del 15 giugno 2012)		Anno 2015 unità di euro
	2304084 - DEB. VS. AZIENDE OSP. REGIONALI MOB. NON IN COMPENSAZIONE	0
	2304085 - DEBITI VS IRCCS DELLA REGIONE PER MOBILITA' NON IN COMPENSAZIONE	0
PDA210	D.V.1.f) Debiti v/Aziende sanitarie pubbliche della Regione - per altre prestazioni	0
	2304001 - DEBITI V/AZIENDA OSPEDALIERA DI PARMA	0
	2304002 - DEBITI V/AZIENDE USL DELLA REGIONE	0
	2304003 - DEBITI VS.AZIENDE OSP.DELLA REGIONE PER BENI E SERVIZI	0
	2304051 - FATTURE DA RICEVERE DA AZ. OSP. REGIONALI PER BENI E SERVIZI	0
	2304053 - FATTURE DA RICEVERE DA AZ.USL DELLA REGIONE PER BENI E SERVIZI	0
	2304054 - FATTURE DA RICEVERE DA IRCCS DELLA REGIONE PER BENI E SERVIZI	0
	2304055 - FATTURE DA RICEVERE DA AZ.SAN. DELLA REGIONE PER FRNA	0
	2304055 - DEBITI VS IRCCS DELLA REGIONE PER BENI E SERVIZI	0
	2304066 - DEBITI V/AZIENDE SANITARIE DELLA REGIONE PER FRNA	0
	503031 - NOTE DI CREDITO DA RIC. DA AZ. OSP. REGIONALI PER BENI E SERVIZI	0
	503033 - NOTE DI CRED. DA RICEVERE DA AZ.USL DELLA REGIONE PER BENI E SERVIZI	0
	503034 - NOTE DI CRED. DA RICEVERE DA IRCCS DELLA REGIONE PER BENI E SERVIZI	0
	503036 - NOTE DI CRED. DA RICEVERE DA AZ.SAN. DELLA REGIONE PER FRNA	0
PDA220	D.V.2) Debiti v/Aziende sanitarie pubbliche Extraregione	0
	2304004 - DEBITI V/AZIENDE SANITARIE EXTRA REGIONE	0
	2304052 - FATTURE DA RICEVERE DA AZ. SANITARIE EXTRA REGIONE	0
	503032 - NOTE DI CREDITO DA RICEVERE DA AZ. SAN. EXTRA REGIONE	0
PDA230	D.V.3) Debiti v/Aziende sanitarie pubbliche della Regione per versamenti c/patrimonio netto	
PDA240	D.VI) DEBITI V/ SOCIETA' PARTECIPATE E/O ENTI DIPENDENTI DELLA REGIONE	0
PDA250	D.VI.1) Debiti v/enti regionali	0
	2309011 - DEBITI VS. ARPA	0
	2309046 - FATTURE DA RICEVERE DA ARPA	0
	505082 - NOTE DI CREDITO DA RIC. DA ARPA	0
PDA260	D.VI.2) Debiti v/sperimentazioni gestionali	
PDA270	D.VI.3) Debiti v/altre partecipate	0
	2305051 - DEBITI V/IMPRESE PARTECIPATE	0
	505085 - NCR DA IMPRESE PARTECIPATE	0
	2305054 - FDR DA IMPRESE PARTECIPATE	0
PDA280	D.VII) DEBITI V/FORNITORI	872.629
PDA290	D.VII.1) Debiti verso erogatori (privati accreditati e convenzionati) di prestazioni sanitarie	0
	2305008 - DEBITI V/OSPEDALI PRIVATI	0
	2305022 - DEBITI VS.EROGATORI SAN.PRIV.PER MOB.ATTIVA PRIVATA EXTRARER	0
	2305023 - DEBITI V/PRIVATI PER FRNA	0
	2305052 - DEBITI V/FARMACIE PRIVATE CONVENZIONATE	0
	2305053 - FATT. DA RIC.DA FARMACIE PRIVATE CONVENZIONATE	0
	2305097 - FATTURE DA RICEVERE DA PRIVATI PER FRNA	0
	2305098 - FATT. DA RIC. DA OSPEDALI PRIVATI	0
	2305099 - FATT. DA RIC.DA EROGATORI SAN.PRIV.PER MOB.ATTIVA PRIVATA EXTRARER	0
	2309020 - MEDICI GENERICI CONVENZIONATI	0
	2309021 - MEDICI SPECIALISTI PEDIATRI CONVENZIONATI	0
	2309022 - MEDICI DI GUARDIA MEDICA	0
	2309025 - MEDICI SPECIALISTI AMBULATORIALI CONVENZIONATI (CONV.INT)	0
	2309030 - DEBITI PER ALTRE CONVENZIONI SANITARIE	0
	2309038 - FATT.DA RICEVERE DA MEDICI GEN.E PEDIATRI	0
	2309039 - FATT.DA RIC.DA SPECIALISTI CONV. ESTERNI	0
	2309043 - FATT. DA RIC.DA SPECIALISTI AMB. INTERNI	0
	2309044 - FATT. DA RIC. DA MEDICI DI GUARDIA MEDICA	0
	505073 - N.C. DA RIC. DA OSPEDALI PRIVATI	0
	505074 - N.C. DA RICEVERE DA MEDICI GEN.E PEDIATRI	0
	505075 - N.C. DA RIC.DA SPECIALISTI CONV. ESTERNI	0
	505077 - N.C. DA RIC.DA SPECIALISTI AMB. INTERNI	0
	505078 - N.C. DA RIC. DA MEDICI DI GUARDIA MEDICA	0
	505080 - N.C. DA RIC.DA EROGATORI SAN.PRIV.PER MOB.ATTIVA PRIVATA EXTRARER	0
	505081 - NOTE DI CRED. DA RICEVERE DA PRIVATI PER FRNA	0
	505083 - N.C. DA RIC.DA FARMACIE PRIVATE CONVENZIONATE	0
PDA300	D.VII.2) Debiti verso altri fornitori	872.629
	2305002 - DEBITI V/FORNITORI DA CASSA ECONOM	0
	2305004 - DEBITI V/STRUTTURE AREA SIMAP	0
	2305005 - DEBITI V/ STRUTTURE AREA SERT	0
	2305007 - DEBITI V/ STABILIMENTI TERMALI	0
	2305008 - DEBITI VIASSISTENZE PUBBLICHE	0
	2305009 - DEBITI V/ALTRE ASSOCIAZIONI NO PROFIT	15.161
	2305010 - DEBITI V/FORNITORI PROTESICA E INTEGRATIVA	0
	2305011 - DEBITI V/ISTITUTI DI RIABILITAZIONE	0
	2305012 - DEBITI VS. FORNITORI GENERICI PRIVATI PER ACQ. BENI E SERVIZI	269.196

**STATO PATRIMONIALE GESTIONE SOCIALE**  
(Decreto del Ministero della Salute n. 144 del 15 giugno 2012)


Anno 2015  
unità di euro

2305013 - DEBITI V/CASE DI RIPOSO E RSA PRIVATE	0
2305014 - DEBITI VS. FORNITORI GENERICI PER ACQ. BENI STRUMENTALI	0
2305015 - DEBITI PER UTENZE DIVERSE	521
2305016 - DEBITI PER SERVIZIO DI RISCALDAMENTO	0
2305017 - DEBITI PER SERVIZIO DI MENSA	1.401
2305018 - DEBITI PER SERVIZIO DI LAVANDERIA IN APPALTO	0
2305019 - DEBITI PER SERVIZIO DI PULIZIA	323
2305020 - DEBITI PER SERVIZIO TRASPORTO MERCI	0
2305021 - DEBITI PER SERV INFORMATICI DIVERSI	278
2305025 - DEBITI PER ASSICURAZIONI	0
2305027 - DEBITI PER FITTI PASSIVI E CANONI	0
2305030 - DEBITI V/CONSULENTI E PROFESSIONISTI	379
2305045 - SOCIALE: DEBITI V/DIVERSI DA LIQUID	196.777
2305046 - SOCIALE: DEBITI PER ASSISTIDIVDA LIQ	198.925
2305095 - FATTURE DA RICEVERE PER ACQ. BENI E SERVIZI	14.053
2305096 - FATTURE DA RICEVERE PER ACQ. BENI STRUMENTALI	0
2308025 - GESTSOC DEBITI DIVERSI PER RIT AL PERSONALE	1.777
2309005 - DIVERSI C/RITENUTE FACOLTATIVE AL PERSONALE	0
2309006 - DIVERSI PER RITENUTE SINDACALI	0
2309029 - DEBITI V/DIVERSI PER RITENUTE CONVEZIONALI	0
2309045 - FATT. DA RIC. PER RIT. SINDACALI	0
2309066 - GEST SOC DEBITI PER PRESTITI SULL'ONORE	17.169
2310001 - DEBITI V/GESTIONE SOCIALE	0
2310005 - DEBITI V/GESTIONE SANITARIA CORRENTE	136.670
2310020 - SOCIALE: DEBITI V/DISTRETTO PARMA	0
2310023 - SOCIALE: DEBITI V/DISTRETTO FIDENZA	0
505070 - NOTE DI CREDITO DA RICEVERE PER ACQ. BENI E SERVIZI	0
505071 - NOTE DI CREDITO DA RICEVERE PER ACQ. BENI STRUMENTALI	0
505079 - N.C. DA RIC. PER RIT. SINDACALI	0
<b>PDA310 D.VIII) DEBITI V/ISTITUTO TESORIERE</b>	<b>0</b>
2306001 - ISTITUTO TESORIERE C/ANTICIPAZIONI	0
2306002 - ISTITUTO TESORIERE: DEBITI DIVERSI	0
2306011 - ISTITUTO TESORIERE C/UTILIZZO ANTICIPAZ	0
<b>PDA320 D.IX) DEBITI TRIBUTARI</b>	<b>116</b>
2307001 - ERARIO C/DEBITI TRIBUTARI	116
2307002 - IRES C/IMPOSTE DELL'ESERCIZIO	0
2307003 - ERARIO C/RITENUTE SU REDDITI DI LAVORO DIPENDENTE	0
2307004 - ERARIO C/RITENUTE SUI REDDITI LAVORO AUTONOMO	0
2307005 - ERARIO C/RITENUTE REDDITI ASSIMILATI E DI TERZI	0
2307006 - ERARIO C/RITENUTE SU CONTRIBUTI ALLE IMPRESE REG E PROV	0
2307007 - IVA C/VENDITE	0
2307008 - DEBITI PER ICI - IMU - TASI	0
2307009 - ERARIO C/IVA SPLIT PAYEMENT	0
2307010 - ERARIO C/IVA	0
2307013 - FATTURE DA RICEVERE DA ERARIO	0
2308008 - ERARIO C/RAP	0
2308010 - DEBITI PER IRAP SU ARRETRATI	0
504013 - NOTE DI CREDITO DA RIC. DA ERARIO	0
<b>PDA330 D.X) DEBITI V/ISTITUTI PREVIDENZIALI, ASSISTENZIALI E SICUREZZA SOCIALE</b>	<b>0</b>
2308001 - INPDAP C/CONTRIBUTI	0
2308002 - INPS C/CONTRIBUTI	0
2308003 - ENPAM C/CONTRIBUTI	0
2308004 - ENPAF C/CONTRIBUTI	0
2308005 - ENPAP C/CONTRIBUTI	0
2308006 - INPDAP C/RICONGIUNZIONI	0
2308007 - INAIL C/CONTRIBUTI	0
2308009 - ENPAV C/CONTRIBUTI	0
505084 - NOTE DI CREDITO DA RICEVERE PER ENPAV	0
2308011 - FDR PER ENPAV	0
2308015 - ISTITUTI PREVIDENZIALI C/PARTITE DIVERSE	0
2308016 - DEBITI VERSO ALTRI ISTITUTI DI PREVIDENZA	0
<b>PDA340 D.XI) DEBITI V/ALTRI</b>	<b>66.130</b>
<b>PDA350 D.XI.1) Debiti v/altri finanziatori</b>	
<b>PDA360 D.XI.2) Debiti v/dipendenti</b>	<b>0</b>
2309002 - DEBITI V/PERSONALE C/RETRIBUZIONE	0
2309003 - DEBITI VS. PERSONALE PER FONDI CONTRATTUALI	0
2309004 - PERSONALE C/COMPENSI PER LIBERA PROFESSIONE	0
2309014 - DEBITI VS. PERSONALE DIPENDENTE PER CONSULENZE	0
2901006 - FONDO IND DIVERSE PERSONALE DIPENDENTE	0
<b>PDA370 D.XI.3) Debiti v/gestioni liquidatorie</b>	<b>0</b>
2310002 - DEBITI V/GESTIONE SANITARIA STRALCIO	0

STATO PATRIMONIALE GESTIONE SOCIALE (Decreto del Ministero della Salute n. 144 del 15 giugno 2012)		Anno 2015 unità di euro
<b>PDA380</b>	<b>D.XI.4) Altri debiti diversi</b>	<b>66.130</b>
	2303010 - DEBITI V/AMMINISTRAZIONE PROVINCIALE PR	0
	2303043 - DEBITI VS. AMMINISTRAZIONI PUBBLICHE REGIONALI	2.002
	2303044 - FATTURE DA RICEVERE DA AMMINISTRAZIONI PUBBLICHE REGIONALI	0
	2303045 - DEBITI VS. AMMINISTRAZIONI PUBBLICHE EXTRAREGIONE	0
	2303046 - FATTURE DA RICEVERE DA AMMINISTRAZIONI PUBBLICHE EXTRAREGIONE	0
	2303051 - DEBITI VS. AMM.NI PUBBL. REG.LI PER FRNA	0
	2303052 - FATTURE DA RICEVERE DA AMM.NI PUBBL. REG.LI PER FRNA	0
	2303053 - DEBITI VS. AMM.NI PUBBL. EXTRAREG.PER FRNA	0
	2303054 - FATTURE DA RICEVERE DA AMM.NI PUBBL. EXTRAREG.PER FRNA	0
	2309001 - DEBITI V/ORGANI ISTITUZIONALI PER COMPENSI E ONERI	0
	2309035 - DEBITI VIASSISTITI PER TRASFERIMENTI	4.043
	2309036 - DEBITI V/BENEFICIARI LEGGE 210/1992	0
	2309037 - FATTURE DA RIC.PER DEBITI VS. ALTRI SOGGETTI	0
	2309051 - ANTICIPI DA CLIENTI	0
	2309060 - ANTICIPI DA CLIENTI L. 432/98	0
	2309070 - DEBITI DIVERSI DA DEPOSITI CAUZIONALI	60.085
	502018 - NOTE DI CRÉD. DA RICEVERE DA AMM.NI PUBBL. REG.LI PER FRNA	0
	502019 - NOTE DI CRÉD. DA RICEVERE DA AMM.NI PUBBL. EXTRAREG.PER FRNA	0
	502036 - NOTE DI CRÉDITO DA RICEVERE DA AMMINISTRAZIONI PUBBLICHE REGIONALI	0
	502037 - NOTE DI CRÉDITO DA RICEVERE DA AMMINISTRAZIONI PUBBLICHE EXTRAREGIONE	0
	505072 - NOTE DI CREDITO DA RIC. DA ALTRI SOGGETTI	0
<b>PEZ999</b>	<b>E) RATEI E RISCONTI PASSIVI</b>	<b>0</b>
<b>PEA000</b>	<b>E.I) RATEI PASSIVI</b>	<b>0</b>
<b>PEA010</b>	<b>E.I.1) Ratei passivi</b>	<b>0</b>
	2401001 - RATEI PASSIVI	0
<b>PEA020</b>	<b>E.I.2) Ratei passivi v/Aziende sanitarie pubbliche della Regione</b>	
<b>PEA030</b>	<b>E.II) RISCONTI PASSIVI</b>	<b>0</b>
<b>PEA040</b>	<b>E.II.1) Risconti passivi</b>	<b>0</b>
	2402010 - RISCONTI PASSIVI	0
<b>PEA050</b>	<b>E.II.2) Risconti passivi v/Aziende sanitarie pubbliche della Regione</b>	

<b>TOTALE PASSIVO</b>	<b>1.243.081</b>
-----------------------	------------------

<b>PFZ999</b>	<b>F) CONTI D'ORDINE</b>	<b>0</b>
<b>PFA000</b>	<b>F.I) CANONI DI LEASING ANCORA DA PAGARE</b>	<b>0</b>
	3601010 - CEDENTI BENI IN LEASING ANCORA DA PAGARE	0
<b>PFA010</b>	<b>F.II) DEPOSITI CAUZIONALI</b>	
<b>PFA020</b>	<b>F.III) BENI IN COMODATO</b>	<b>0</b>
	3602080 - DEPOSITANTI BENI DI TERZI IN COMODATO E SERVICE	0
<b>PFA030</b>	<b>F.IV) ALTRI CONTI D'ORDINE</b>	<b>0</b>
	3602002 - CONTRIBUTI C/CAPITALE SU FUTURI STATI DI AVANZAMENTO	0
	3602020 - FIDEIUSSIONI A TERZI SU FITTI PASSIVI	0
	3602040 - TERZI C/FIDEIUSSIONI A GARANZIA OBBLIGAZIONI CONTRATTUALI	0
	3602080 - DEPOSITARI BENI DELL'AZIENDA PRESSO TERZI	0
	3602091 - GARANZIE RICEVUTE DA TERZI	0



SERVIZIO SANITARIO REGIONALE  
EMILIA-ROMAGNA  
Azienda Unità Sanitaria Locale di Parma

# **AZIENDA USL DI PARMA: RELAZIONE DEL DIRETTORE GENERALE**

## **(ALLEGATA AL BILANCIO DI ESERCIZIO 2015)**

REGIONE EMILIA-ROMAGNA ( r\_emiro )  
Giunta ( AOO\_EMR )  
PG/2016/03234/14 del 05/05/2016

# Indice

- 1 Criteri generali di predisposizione della relazione sulla gestione**
- 2 Generalità sul territorio servito, sulla popolazione assistita e sull'organizzazione dell'Azienda**
  - 2.1 *Popolazione residente*
  - 2.2 *Modello organizzativo*
- 3 Generalità sulla struttura e sull'organizzazione**
  - 3.1 *Assistenza Ospedaliera*
    - 3.1.1 A) Stato dell'arte
    - 3.1.2 B) Obiettivi dell'esercizio relativi alla struttura ed alla organizzazione dei servizi
  - 3.2 *Assistenza Territoriale*
    - 3.2.1 A) Stato dell'arte
    - 3.2.2 B) Obiettivi dell'esercizio relativi alla struttura ed alla organizzazione dei servizi
  - 3.3 *Prevenzione*
    - 3.3.1 A) Stato dell'arte
    - 3.3.2 B) Obiettivi dell'esercizio relativi alla struttura ed alla organizzazione dei servizi
- 4 Attività del periodo**
  - 4.1 *Assistenza Ospedaliera*
  - 4.2 *Assistenza Territoriale*
    - 4.2.1 Assistenza Specialistica Ambulatoriale
    - 4.2.2 Tempi di attesa assistenza specialistica ambulatoriale
    - 4.2.3 Assistenza Domiciliare
    - 4.2.4 Cure Intermedie
    - 4.2.5 Assistenza Residenziale Hospice
    - 4.2.6 Assistenza GRA.D.A.
    - 4.2.7 Assistenza Consultoriale
    - 4.2.8 Assistenza Sanitaria negli Istituti Penitenziari
    - 4.2.9 Salute Mentale e Dipendenze Patologiche
    - 4.2.10 Assistenza in strutture protette e centri diurni per anziani
  - 4.3 *Prevenzione*
    - 4.3.1 Sanità Pubblica
    - 4.3.2 Screening Oncologici
- 5 La gestione economico-finanziaria dell'Azienda**
  - 5.1 *Sintesi del Bilancio e relazione sul grado di raggiungimento degli obiettivi economico-finanziari  
Confronto CE preventivo/Consuntivo e Relazione sugli scostamenti*
  - 5.2 *Relazione sui costi per livelli essenziali di assistenza*
  - 5.3 *Fatti di rilievo avvenuti dopo la chiusura dell'esercizio*
  - 5.4 *Proposta di destinazione dell'utile*
- 6 Allegati**
  - 6.1 *Fondo Regionale per la Non Autosufficienza*
  - 6.2 *Stato di realizzazione del Piano degli Investimenti*
  - 6.3 *Attuazione degli obiettivi di cui alle DGR 901/2015 e 1056/2015*
  - 6.4 *Conto economico dell'attività commerciale*
  - 6.5 *Note a commento dei valori contenuti nel Rendiconto finanziario (D.Lgs. 118/2011)*
  - 6.6 *Prospetto ai sensi dell'art. 41 del D.L. 66/2014 convertito con modificazioni della L. 89/2014*

- 6.7 *Prospetto delle entrate e delle uscite dei dati SIOPE*
- 6.8 *Dati analitici riferiti ai servizi affidati all'esterno dell'Azienda*
- 6.9 *Accordi per mobilità sanitaria stipulati ed effetti economici*
- 6.10 *Relazione sull'andamento della gestione delle Società Partecipate*





# 1 Criteri generali di predisposizione della relazione sulla gestione

La presente relazione è redatta in conformità a quanto disposto dal D.Lgs. n.118 del 23 giugno 2011 (s.m.i.).

E' suddivisa in tre sezioni. La prima contiene informazioni sul territorio e sulla popolazione assistita; la seconda si riferisce alla struttura ed alla organizzazione dell'Azienda; la terza alla attività erogata nel periodo di riferimento.

I dati di struttura sono forniti da Servizio Sistema Informativo Sanità e Politiche Sociali della Direzione Generale Sanità e Politiche Sociali della Regione Emilia-Romagna, mentre i dati di attività sono desunti dalla banca dati del SISEPS alimentata dai flussi sanitari correnti e dai documenti di programmazione aziendali (verifica Piano Azioni 2015).

Alcune informazioni più specifiche sono state fornite direttamente dai servizi interessati, in particolare per quanto riguarda alcune attività della Direzione delle Attività Socio Sanitarie, del Dipartimento Assistenziale Integrato Salute Mentale e Dipendenze Patologiche e la totalità delle attività del Dipartimento di Sanità Pubblica.



## 2 Generalità sul territorio servito, sulla popolazione assistita e sull'organizzazione dell'Azienda

### 2.1 Popolazione residente

L'Azienda USL di Parma opera su un territorio (3.449 Km<sup>2</sup> di superficie) che coincide con la provincia di Parma, con una popolazione complessiva di 445.451 abitanti distribuiti in 46 comuni. (fonte: flusso delle anagrafi comunali <http://statistica.regione.emilia-romagna.it/servizi-online/statistica-self-service/popolazione/>)

L'Azienda USL, è organizzata in 4 DISTRETTI SANITARI:

1. **DISTRETTO DI PARMA**, comuni: Parma, Colorno, Sorbolo, Torrile, Mezzani;
2. **DISTRETTO DI FIDENZA**, comuni: Fidenza, Salsomaggiore Terme, Noceto, Fontanellato, Fontevivo, Soragna, Busseto, Polesine, Zibello, Roccabianca, San Secondo Parmense, Sissa-Trecasali;
3. **DISTRETTO SUD-EST**, comuni: Langhirano, Collecchio, Sala Baganza, Felino, Calestano, Tizzano Val Parma, Corniglio, Monchio delle Corti, Lesignano Bagni, Montechiarugolo, Traversetolo, Neviano Arduini, Palanzano;
4. **DISTRETTO VALLI TARO E CENO**, comprendente i comuni di Borgo Val di Taro, Medesano, Fornovo, Varano de' Melegari, Varsi, Bore, Bardì, Pellegrino Parmense, Solignano, Terenzo, Berceto, Valmozzola, Bedonia, Albareto, Compiano, Tornolo.

*Tabella n. 1: popolazione residente*

Codice Usi	Provincia	Popolazione residente al 01/01/14	Comuni	Distretti
'102'	Parma	445.451	46	4

La distribuzione della popolazione per fasce di età è la seguente:

*Tabella n. 2: distribuzione della popolazione per fasce di età*

Codice Usi	Azienda	0-13	14-59	60 e oltre	Popolazione residente al 1/01/2015
'102'	Azienda USL di Parma	55.690	261.857	127.904	445.451

La rilevazione demografica della Provincia di Parma, al 1° gennaio 2015, fa registrare un lieve incremento, pari allo 0,3%, cioè circa 1.100 residenti, in più rispetto all'anno precedente. Anno che ha risentito, molto probabilmente, degli effetti censuari. L'incremento risulta determinato per metà dal bilancio positivo tra nascite e decessi, e per l'altra metà anche dagli stranieri residenti, la cui componente ritorna a crescere dopo la battuta d'arresto registrata nell'anno precedente, anche se con tasso di crescita molto rallentato rispetto al passato.

Relativamente alla popolazione straniera, si evidenzia come nella fascia di età 25-34 anni la percentuale è di circa il 27% rispetto alla popolazione complessiva e anche nella fascia 0-4 la percentuale di stranieri è rilevante: 24,9%. Anche se prevalentemente giovane cominciano ad avere qualche consistenza anche le persone con 65 anni e oltre. La componente femminile straniera supera quella maschile ormai da alcuni anni assestandosi al 52,9%.

Continua la progressione decrementale delle nascite che da 4.180 nati nel 2011 si passa a 3.790 nel 2015.

In aumento l'indice di vecchiaia che da 170 nel 2013 passa a 172,2 nel 2014 e a 172,6 nel 2015.

La distribuzione demografica vede prevalere il Distretto di Parma (il 49,3% della popolazione totale), seguito da Fidenza (23,3%), Sud-Est (17,1%) e Valli Taro-Ceno (10,3%)

Il 53% della popolazione risiede nei 3 comuni più grossi, Parma, Fidenza e Salsomaggiore Terme, mentre la restante popolazione vive in 43 comuni medio piccoli, di cui: 5 comuni con popolazione compresa tra 10.000 e 15.000 abitanti; 9 comuni con popolazione tra 7.000 e 10.000; 6 comuni con popolazione tra 4.000 e 7.000 e tutti gli altri comuni al di sotto dei 4.000 abitanti.

La popolazione è diversamente distribuita nelle tre "zone altimetriche" omogenee per conformazione del territorio:

- "Pianura": 25% del territorio (863 kmq) con il 61,7% della popolazione provinciale e con la più elevata densità abitativa, 318,7 abitanti per kmq.
- "Collina": il 31,5% del territorio (1.086 kmq) con il 31,6% della popolazione e la densità di 129,5 ab./kmq.
- "Montagna": il 43,5% del territorio (1.499 kmq) con il 6,7% della popolazione e la densità di 19,9 ab./kmq.

Il territorio aggrega 46 Comuni, di cui 15 situati in Pianura, 16 in Collina e 15 in Montagna, oltre a 2 Comunità Montane.

Gli assistiti rilevati all'01/01/15 non coincidono con i residenti alla medesima data, in quanto tra gli stessi troviamo anche i domiciliati non residenti ed inoltre tra i residenti ci sono persone che non hanno scelto il medico. La loro distribuzione per fascia di età è descritta nella tabella n. 3

**Tabella n. 3: popolazione assistita**

Codice USI	Azienda	0-13	14-64	65-74	Oltre 75	Popolazione assistita al 1/01/2015
'102'	Azienda USL di Parma	53.831	277.335	47.644	54.527	433.337

La popolazione esente da ticket, nell'esercizio 2015, è pari a 162.790 unità, 77.794 per motivi di età e reddito, 84.996 per altri motivi (invalidità, patologie croniche, malattie rare, ecc.), come descritto nella tabella n. 4

**Tabella n. 4: popolazione esente da ticket**

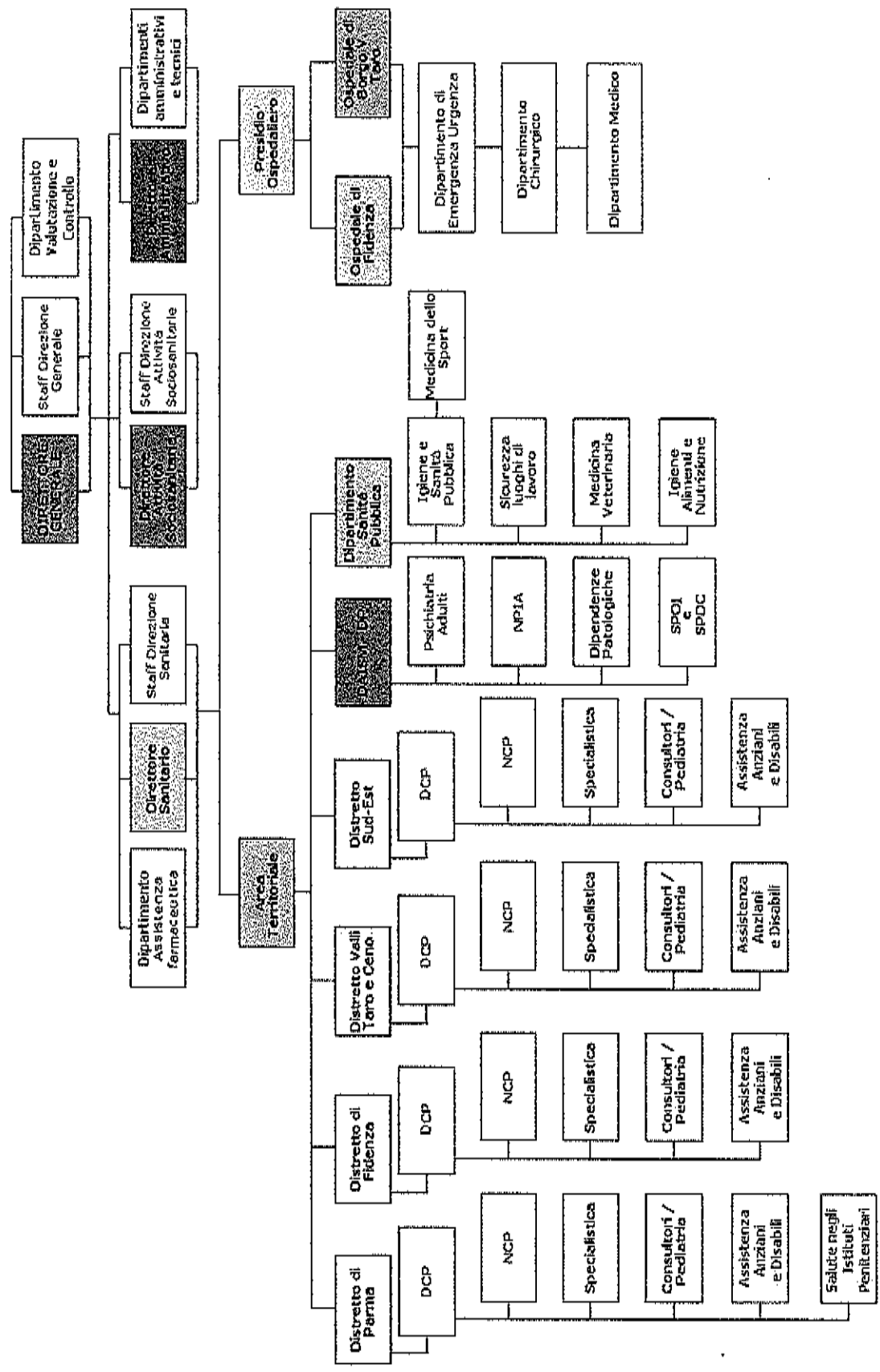
Codice Usi	Azienda	Età e reddito	Altri motivi	Totale
'102'	Azienda USL di Parma	77.794	84.996	162.790

*CP*

REGIONE EMILIA-ROMAGNA ( r\_ emiro )  
Giunta ( AOO\_EMR )  
PG/2016/03234/14 del 05/05/2016

## 2.2 Modello organizzativo

Figura n. 1: L'Azienda USL di Parma adotta il seguente modello organizzativo



L'Azienda si caratterizza per partecipazione, decentramento e collegialità nell'assunzione da parte del Direttore Generale delle decisioni strategiche relativamente allo sviluppo dell'Azienda e all'organizzazione dei servizi. La Direzione Generale si avvale di una funzione collegiale di governo composta dal Direttore Sanitario, dal Direttore Amministrativo, dal Direttore delle attività sociosanitarie, dai Direttori di Distretto. Si avvale altresì delle competenze tecnico-professionali della Direzione Medica del Presidio Ospedaliero Aziendale, della Direzione Infermieristica e Tecnica Aziendale e del Dipartimento Assistenza Farmaceutica. La Direzione, così intesa, presidia le fasi del governo aziendale avendo riguardo all'azienda intesa come sistema unitario di servizi e prestazioni, quale condizione per assicurare qualità, equità di accesso e coerenza delle azioni rispetto agli obiettivi.

Il Collegio di Direzione è organo dell'Azienda, opera attraverso un proprio regolamento adottato dal Direttore Generale. Ha compiti di elaborazione e di proposta al Direttore Generale per:

- l'organizzazione e lo sviluppo dei servizi
- le attività di formazione e di formazione permanente, di ricerca e di innovazione ed il regolamento attuativo del relativo programma aziendale, con particolare riguardo al programma di formazione aziendale nell'ambito delle E.C.M (educazione continua in medicina);
- la libera professione, inclusa l'individuazione di strumenti e modalità per il monitoraggio dell'attività libero-professionale intramuraria e per il monitoraggio dei tempi di attesa;
- il Programma aziendale di gestione del rischio;
- la valorizzazione delle risorse umane e professionali degli operatori.

Esprime parere su regolamenti attuativi dell'atto aziendale, su attività aziendali di carattere strategico quali il Piano annuale delle azioni aziendali, il Bilancio di missione, la definizione dei criteri per la verifica dei risultati conseguiti rispetto agli obiettivi clinici ed organizzativi.

**“Il Distretto:** costituisce l'articolazione territoriale dell'Azienda, dotata di autonomia tecnico gestionale ed economico finanziaria nell'ambito delle risorse assegnate.” **“Il Distretto** contribuisce alla missione aziendale assicurando alla popolazione residente la disponibilità secondo criteri di equità, accessibilità e appropriatezza dei servizi sanitarie e socio-sanitari ad elevata integrazione, attraverso l'esercizio di funzioni di committenza, intesa quale analisi e definizione partecipata dei bisogni, allocazione delle risorse, negoziazione della qualità e quantità delle prestazioni e dei servizi con i vari livelli di produzione, monitoraggio e valutazione dei risultati.” **“Il Distretto gestisce il Fondo regionale per la non autosufficienza nei modi e nelle forme** previste dalla normativa regionale.” **“Il budget del Distretto, di cui all'art. 4 della L.R. n. 29 del 2004 è costituito dalla somma dei budget assegnati alle Aree dipartimentali distrettuali, al Dipartimento cure primarie ed alle articolazioni aziendali operanti sul territorio del Distretto.** La programmazione dei Distretti trova il punto di equilibrio e di sintesi nella Direzione Generale dell'Azienda. La gestione del budget rappresenta il tessuto operativo di interazione fra la funzione di committenza propria dei Distretti e la funzione di produzione attribuita ai Dipartimenti sanitari.

**I Dipartimenti:** l'organizzazione dipartimentale costituisce il modello ordinario di organizzazione e gestione operativa di tutte le attività dell'Azienda. E' una struttura organizzativa complessa dotata di autonomia tecnico-professionale e gestionale, costituita da una pluralità di unità operative e/o moduli organizzativi, raggruppati in base all'affinità del loro sistema tecnico di riferimento o della loro interdipendenza nell'assistenza da erogare a definiti gruppi di utenti, ovvero nello svolgimento di funzioni di supporto. Sono Dipartimenti Aziendali il Dipartimento Assistenziale Integrato di Salute Mentale e Dipendenze Patologiche, il Dipartimento di Sanità Pubblica; i Dipartimenti delle Cure Primarie sono Distrettuali. Altri Dipartimenti Sanitari sono i Dipartimenti intraospedalieri ed i Dipartimenti tecnico-amministrativi sono il Dipartimento Risorse Umane e Risorse Economico Finanziarie, il Dipartimento Tecnico e delle Tecnologie ed il Dipartimento Valutazione e Controllo.

**Area Vasta Emilia Nord (AVEN):** l'Azienda USL di Parma partecipa alla forma di collaborazione costituita, sulla base degli indirizzi regionali, da sette Aziende Sanitarie (Azienda USL di Piacenza, Azienda USL di Parma, Azienda Ospedaliero/Universitaria di Parma, Azienda USL di Reggio-Emilia, Azienda Ospedaliera di Reggio Emilia, Azienda USL di Modena, Azienda Ospedaliero/Universitaria di Modena) presenti sul territorio della regione Emilia-Romagna che comprende le province di Piacenza, Parma, Reggio-Emilia e Modena. Tale

forma di collaborazione ha come principale obiettivo lo sviluppo e l'implementazione di attività finalizzate a favorire processi di aggregazione sia nell'ambito dell'organizzazione e gestione dei servizi sanitari, sia nell'ambito delle funzioni amministrative e di supporto a livello di area vasta. In coerenza con le indicazioni programmatiche e con gli indirizzi regionali in materia, l'obiettivo è quello di favorire sinergie e condivisione di risorse e contribuire alla omogeneizzazione dell'offerta assistenziale sui migliori standard qualitativi, migliorando anche la sostenibilità economica.

REGIONE EMILIA-ROMAGNA ( r\_emiro )  
Giunta ( AOO\_EMR )  
PG/2016/03234/14 del 05/05/2016



A handwritten signature or mark in the bottom right corner of the page.

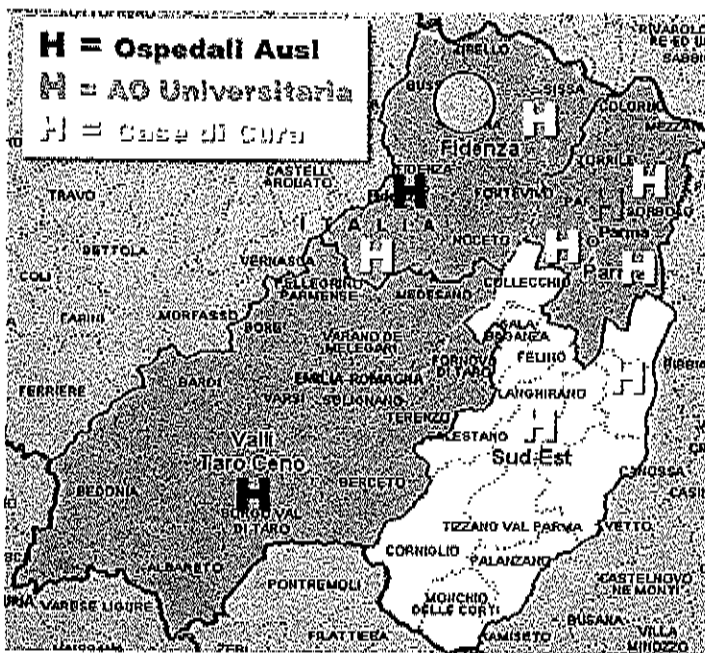
### 3 Generalità sulla struttura e sull'organizzazione

#### 3.1 Assistenza Ospedaliera

##### 3.1.1 A) Stato dell'arte

L'Azienda opera mediante 2 (due) ospedali a gestione diretta e 7 (sette) case di cura convenzionate.

Figura n. 2: Mappa degli ospedali nella Ausl di Parma



La Ausl di Parma governa l'offerta sanitaria attraverso un articolato insieme di strutture sanitarie pubbliche e private complessivamente 2.135 posti letto. La rete degli ospedali pubblici ne gestisce il 69,8% (1.490 pl) tra il Presidio Ospedaliero (composto da 2 stabilimenti ospedalieri: Fidenza e Borgotaro, 354 p.l.) e l'Azienda Ospedaliero-Universitaria di Parma (1.136 pl, 53,2% del totale). Il privato gestisce 7 case di cura con 645 pl (30,2%).

Dei 2.135 posti disponibili il 70% è dedicato al trattamento degli episodi acuti, il 9,8% è destinato a trattamenti di tipo riabilitativo, mentre il restante 10,2% viene utilizzato per lungodegenza.

Le Case di Cura della Provincia di Parma dispongono del 64% dei posti letto di

lungodegenza e riabilitazione (per quest'ultima concentrati soprattutto nelle strutture Cardinal Ferrari e Don Carlo Gnocchi).

Sono disponibili 4,79 pl ogni 1.000 abitanti ed il tasso di ospedalizzazione è pari a 155,9.

Tabella n. 5: strutture ospedaliere provinciali

Codice Azienda	strutture pubbliche*					note	strutture private accreditate
	Tipo*				Totale complessivo		
	00	01	02	03			Totale complessivo
102		2	1		3		7

REGIONE EMILIA-ROMAGNA ( r\_emiro )  
Giunta ( AOO\_EMR )  
PG/2016/03234-14 del 05/05/2016

Tabella n. 6 \* *Legenda tipologia struttura*

0	Azienda Ospedaliera
1	Ospedale a gestione diretta
2	Azienda Ospedaliero Universitaria e Policlinico
3	IRCCS

**PRESIDIO OSPEDALIERO A GESTIONE DIRETTA**

Nel 2015 è stato riorganizzato il Presidio Ospedaliero Aziendale, ed il nuovo assetto organizzativo è divenuto operativo dal 1° ottobre 2015. Il Presidio Ospedaliero Aziendale (354 p.l., con i posti letto di area psichiatrica riferiti al SPDC - servizio psichiatrico di diagnosi e cura - ed alla degenza della clinica psichiatrica; gestionalmente inseriti nel Dipartimento Assistenziale Integrato di Salute Mentale e Dipendenze Patologiche – DAISM-DP) comprende due ospedali, l’Ospedale di Fidenza-Vaio, ubicato nel Distretto di Fidenza, e l’Ospedale Santa Maria di Borgo Val di Taro, ubicato nel Distretto Valli Taro-Ceno, ed è articolato in tre dipartimenti intra-ospedalieri di seguito descritti:

**DIPARTIMENTO MEDICO DEL P.O. AZIENDALE** è composto da 6 U.O. 3 complesse, 2 semplici dipartimentali, 1 semplice: U.O. Medicina Interna Ospedale di Fidenza, U.O. Neurologia Ospedale di Fidenza, U.O. Cure Palliative Ospedale di Fidenza, U.O. Day Hospital Oncologico Ospedale di Borgotaro, U.O. Medicina Interna Ospedale di Borgotaro, U.O. Patologia Nefrologica-Dialisi Ospedale di Borgotaro.

**DIPARTIMENTO CHIRURGICO DEL P.O. AZIENDALE** è composto da 10 U.O., 7 complesse, 2 semplici dipartimentali, 1 semplice: U.O. Chirurgia Generale Ospedale di Fidenza, U.O. Chirurgia Generale Ospedale di Borgotaro, U.O. Endoscopia Digestiva Ospedale di Fidenza, U.O. Ortopedia e Traumatologia Ospedale di Fidenza, U.O. Ortopedia e Traumatologia Ospedale di Borgotaro, U.O. Urologia Ospedale di Fidenza, U.O. Otorinolaringoiatria Ospedale di Fidenza, **Area Funzionale Omogenea Materno-infantile** nella quale sono inserite l’U.O. Ginecologia e Ostetricia Ospedale di Fidenza, l’U.O. Ginecologia e Ostetricia Ospedale di Borgotaro, l’U.O. Pediatria Ospedale di Fidenza

**DIPARTIMENTO EMERGENZA URGENZA E DELLA DIAGNOSTICA** è suddiviso in 3 aree omogenee e composto da 11 U.O., 7 complesse, 3 semplici dipartimentali, 1 semplice: **Area Omogenea di soccorso ed anestesia**, nella quale sono inserite l’U.O. Anestesia e Rianimazione e OTI Ospedale di Fidenza, l’U.O. Anestesia e Rianimazione Ospedale di Borgotaro, U.O. Pronto Soccorso e Medicina d’urgenza Ospedale di Fidenza, U.O. Emergenza Territoriale Ospedale di Fidenza, U.O. Punto Primo Intervento Ospedale di Borgotaro, **Area Omogenea di cardiologia**, nella quale sono inserite l’U.O. Cardiologia UTIC Ospedale di Fidenza, l’U.O. Riabilitazione Cardiologica Ospedale di Borgotaro, **Area Omogenea della Diagnostica**, nella quale sono inserite l’U.O. Radiologia Ospedale di Fidenza, l’U.O. Radiologia Ospedale di Borgotaro, l’U.O. Patologia Clinica Ospedale di Fidenza, l’U.O. Patologia Clinica Ospedale di Borgotaro.

Tabella n. 7: *strutture a gestione diretta*

Codice Azienda	Codice struttura	Denominazione	Cod. Tipo struttura	Tipo struttura /Tipologia	Tipo IRCCS/A.O. Univ. e Policlinico
102	080013	OSPEDALE FIDENZA	01	Ospedale a gestione diretta	
102	080015	OSPEDALE "S.MARIA" BORGIO VAL DI TARO	01	Ospedale a gestione diretta	

REGIONE EMILIA-ROMAGNA ( r. emiro )  
Giunta ( AOO\_EMR )  
PG/2016/03234/14 del 05/05/2016



**Tabella n. 8: posti letto nelle strutture a gestione diretta**

POSTI LETTO DELLE STRUTTURE DIRETTAMENTE GESTITE (HSP12 2015)					
Codice Azienda	Codice struttura	ordinari	day hospital	day surgery	TOTALI
102	080013	321	26	7	354

**CASE DI CURA CONVENZIONATE**

Il privato accreditato, con 7 Case di Cura, rappresenta una parte consistente della rete ospedaliera provinciale (30,2% dei posti letto complessivi). L'offerta assistenziale, rivolta ai residenti nella provincia, è gestita dall'Azienda USL di Parma che esercita la propria funzione di committenza. Annualmente, nell'ambito dei contratti di fornitura, vengono definiti i fabbisogni di prestazioni di assistenza ospedaliera necessari a sostenere l'autosufficienza territoriale ed a contrastare il fenomeno della mobilità passiva.

La tipologia di offerta viene differenziata in base alle caratteristiche delle strutture ed è strettamente integrata con l'offerta pubblica a cui non si sovrappone. Da segnalare, in particolare, la messa a disposizione di posti letto di lungodegenza dalla Casa di Cura Città di Parma per le necessità di Azienda Ospedaliero/Universitaria di Parma e l'invio diretto dei ricoveri da Pronto Soccorso di Azienda Ospedaliero/Universitaria presso le Case di Cura Piccole Figlie, Città di Parma e Val Parma (con volumi definiti nei singoli contratti entro il budget assegnato).

**Tabella n. 9: strutture private accreditate**

Codice Azienda	Codice struttura	Denominazione struttura	Stato dell'arte dell'accREDITamento	Tipologia
102	080206	CASA DI CURA CITTA' DI PARMA	Casa di cura accreditata	Polispecialistica
102	080207	HOSPITAL PICCOLE FIGLIE	Casa di cura accreditata	Polispecialistica
102	080208	VILLA MARIA LUGIA	Casa di cura accreditata	Neuropsichiatrica
102	080209	CASA DI CURA VILLA IGEA	Casa di cura accreditata	Monospecialistica-Riabilitativa
102	080210	HOSPITAL VAL PARMA	Casa di cura accreditata	Medico-Riabilitativa
102	080253	FONDAZIONE DON CARLO GNOCCHI ONLUS	Casa di cura accreditata	Monospecialistica-Riabilitativa
102	080254	CENTRO CARDINAL FERRARI S.R.L.	Casa di cura accreditata	Monospecialistica-Riabilitativa

REGIONE EMILIA-ROMAGNA ( r\_emi )  
Giunta ( AOO\_EMR )  
PG/2016/03234/14 del 05/05/2016

Tabella n. 10: posti letto nelle strutture private accreditate

POSTI LETTO PRESIDI IN CONVENZIONE (HSP13 2012)					
Codice USL	Codice struttura	ORD	DH	DS	TOTALI (1)
102	080206	179	4	8	191
	080207	65	1	9	75
	080208	87	6	0	93
	080209	55	0	0	55
	080210	56	0	4	60
	080253	76	4	0	80
	080254	83	8	0	91
<b>102 Totale</b>		<b>601</b>	<b>23</b>	<b>21</b>	<b>645</b>

### 3.1.2 B) Obiettivi dell'esercizio relativi alla struttura ed alla organizzazione dei servizi

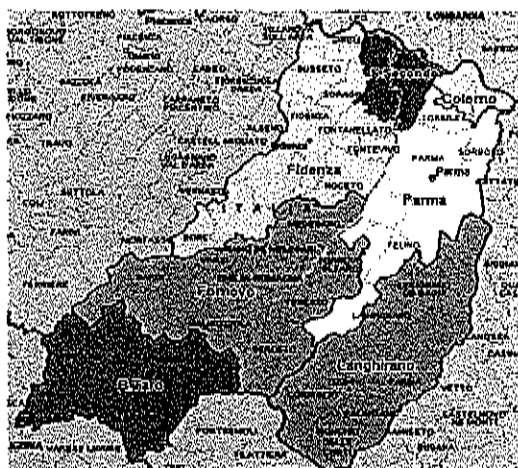


Figura n. 3: I bacini di gravitazione degli utenti

Nel 2015 i residenti la provincia di Parma hanno fruito di **70.787 ricoveri** prevalentemente presso l'AO universitaria di Parma, il tasso standardizzato di ospedalizzazione (consolidato con la mobilità passiva 2013) è pari a **155,9**.

La mappa mostra i "bacini gravitazionali" costruiti sui consumi degli utenti. Essi si sovrappongono solo parzialmente ai confini amministrativi dei distretti. Sono influenzati da una buona rete viaria (anche ad alta velocità) e dalla presenza di centri di specializzazione clinica.

L'Azienda Ospedaliero-Universitaria di Parma rappresenta il principale punto di riferimento dell'assistenza ospedaliera in provincia di Parma con il 55,9% di tutti i ricoveri, con punte massime del 65,7% per traumatismi e malattie infettive, dell'88,4% per HIV e dell'82,2% per le ustioni (l'AOU di Parma è sede di uno dei due centri grandi ustionati della regione Emilia-Romagna).

Alcuni aspetti caratterizzanti l'offerta ospedaliera:

- le categorie diagnostiche maggiormente oggetto di ricovero sono quelle relative a patologie dell'apparato cardiocircolatorio, muscoloscheletrico e digerente che da sole rappresentano quasi il 35% di tutti i ricoveri a favore dei residenti.
- gli ospedali a gestione diretta della Ausl rappresentano un punto di attrazione significativo (17% di tutti i ricoveri) soprattutto per le malattie mentali (52,0%), per gravidanza parto e puerperio (25,%), per le patologie dell'apparato riproduttivo femminile (23%) e dell'apparato maschile (30,%).
- le case di cura della provincia svolgono un ruolo significativo nel trattamento delle malattie mentali (32,4% di tutti i ricoveri), dell'abuso di alcool e farmaci (54,3%), dell'apparato riproduttivo femminile (32,4%) e delle patologie dell'apparato muscoloscheletrico (38%)

Nel sistema provinciale il modello organizzativo *"hub and spoke"*, rappresenta la modalità di produzione e distribuzione dell'assistenza ospedaliera secondo il principio delle reti integrate che prevede la concentrazione della casistica più complessa, o che necessita di più complessi sistemi produttivi, in un numero limitato di centri (hub). Gli hub trattano volumi di attività tali da garantire la miglior qualità dell'assistenza erogata ed il migliore utilizzo delle risorse organizzative disponibili. L'attività di tali centri è fortemente integrata, attraverso connessioni funzionali, con quella dei centri ospedalieri periferici (spoke) che assicurano l'assistenza per la casistica residua. Tale modello organizzativo riconosce nell'Azienda Ospedaliero-Universitaria di Parma una valenza di Polo di 3° livello (hub), in quanto centro di produzione di servizi sanitari ad alta specializzazione per la cura dei pazienti la cui patologia richiede interventi tecnicamente di alta complessità. Gli ospedali dell'Azienda Unità Sanitaria Locale di Parma (Fidenza-Vaio e Borgotaro) contribuiscono all'autosufficienza territoriale ed alla qualificazione della rete attraverso alcune aree di eccellenza che sono state sviluppate a cui contribuiscono anche gli ospedali privati accreditati la cui produzione, attraverso una puntuale committenza, è orientata a perseguire obiettivi di sistema.

La rete ospedaliera provinciale si fonda altresì su obiettivi qualificanti in tema di costruzione di reti cliniche integrate, di seguito descritte le principali:

- Polo neurologico provinciale
- Breast Unit
- Percorsi per pazienti oncologici e palliazione oncologica
- Gestione in rete del paziente cardiologico
- Programma Stroke Care
- Sistema di cure in area critica



## 3.2 Assistenza Territoriale

### 3.2.1 A) Stato dell'arte

L'azienda opera mediante 93 strutture pubbliche e 179 convenzionate (per un totale complessivo di 272 strutture). La tipologia e il tipo di assistenza erogata sono riassunte nelle seguenti tabelle. Nel paragrafo vengono poi dettagliate le principali tipologie di assistenza.

#### STRUTTURE A GESTIONE DIRETTA

*Tabella n. 11: strutture territoriali pubbliche*

Strutture a Gestione Diretta Tipo Struttura	Tipo di Assistenza Erogata										Totale	
	S01	S02	S03	S04	S05	S06	S07	S09	S10	S12		
Altro Tipo di Struttura Territoriale	1			20	10	5						36
Ambulatorio e Laboratorio	27	10	20									57
Struttura Residenziale					6	6			4	2		18
Struttura Semiresidenziale					2	1			8			11
<b>Totale</b>	<b>28</b>	<b>10</b>	<b>20</b>	<b>20</b>	<b>18</b>	<b>12</b>			<b>12</b>	<b>2</b>		<b>122</b>

#### STRUTTURE CONVENZIONATE

*Tabella n. 12: strutture territoriali convenzionate*

Strutture Convenzionate Tipo Struttura	Tipo di Assistenza Erogata											Totale	
	S01	S02	S03	S05	S06	S07	S08	S09	S10	S11	S12		
Altro Tipo di Struttura Territoriale	3	1		1				5				10	
Ambulatorio e Laboratorio	20	13	5									38	
Struttura Residenziale				15					52	19		1	88
Struttura Semiresidenziale									35	23			58
<b>Totale</b>	<b>23</b>	<b>14</b>	<b>5</b>	<b>16</b>				<b>5</b>	<b>87</b>	<b>42</b>		<b>1</b>	<b>194</b>

## STRUTTURE CONVENZIONATE EX ART. 26 L. 833/78

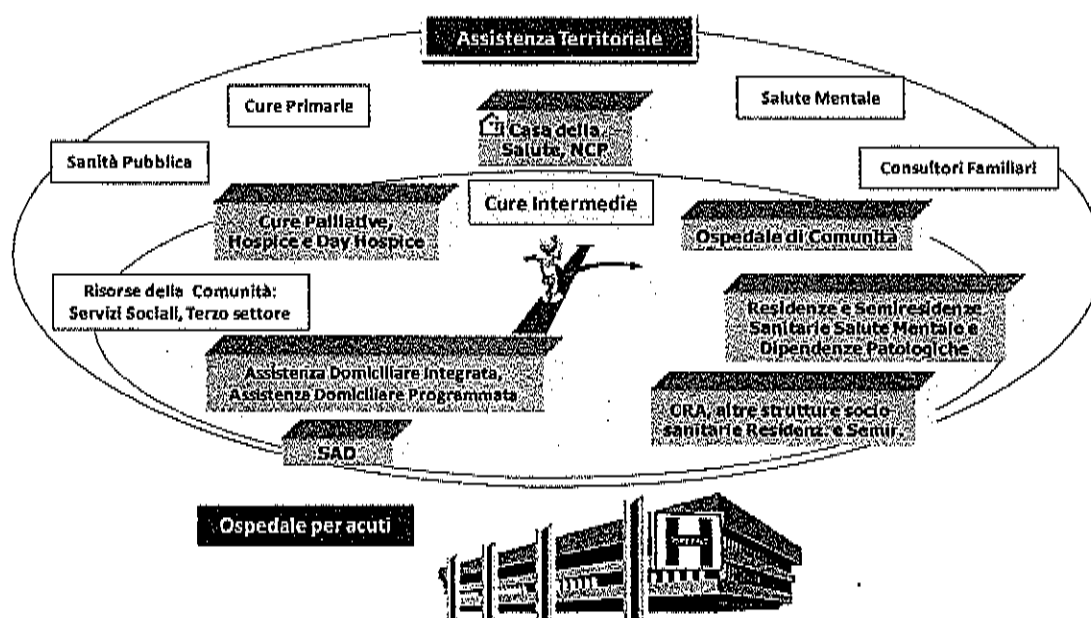
Nel territorio di competenza dell'Azienda USL di Parma è presente un istituto, o centro di riabilitazione, convenzionato ex art. 26 della Legge 833/78 (Fondazione Don Carlo Gnocchi) per complessivi 18 posti letto residenziali e nessun posto letto semiresidenziale (Tabella n.16). Si tratta di posti letto dedicati a soggetti affetti da minorazioni fisiche e psichiche, non compresi nella rete ospedaliera, per accedere ai quali è necessaria una specifica autorizzazione dell'Azienda USL di residenza dell'assistito. Il bacino di utenza è prevalentemente extra-regionale.

Tabella n. 13: strutture convenzionate ex. Art. 26

Codice Regione	Codice USL	Codice Struttura	Denominazione Struttura	Assistenza Residenziale Posti Letto	Assistenza Semi-residenziale Posti Letto	Tipo Struttura
080	102	080253	Fondazione Don Carlo Gnocchi	18	0	Privato Convenzionato

## CURE INTERMEDIE

Le mutazioni del contesto epidemiologico e sociale che si sono verificate in questi ultimi decenni, associate ad una sempre più pressante necessità di contenere i costi ricercando soluzioni di ottimizzazione dei sistemi di erogazione delle attività, hanno imposto un processo di ridefinizione della rete ospedaliera ed una forte accelerazione verso il consolidamento dei servizi di assistenza primaria territoriali, che rappresentano l'ambito prioritario per l'accoglienza, l'orientamento e la gestione delle problematiche sanitarie e sociali dei cittadini. E' in questo scenario che trovano sviluppo le **Cure Intermedie**, costituite da un area di servizi integrati, sanitari e sociali, residenziali e domiciliari erogati nel contesto dell'assistenza primaria, con l'obiettivo prioritario di massimizzare il recupero dell'autonomia e di mantenere il paziente più possibile al suo domicilio. Le **Cure Intermedie** assicurano assistenza a pazienti complessi e non autosufficienti o terminali in alternativa al ricovero ospedaliero o come completamento di un percorso diagnostico-terapeutico - riabilitativo iniziato in ospedale.



CG

Si è trattato di rimodulare quanto già disponibile attraverso la riconversione di posti letto per la degenza in strutture già esistenti, nell'ambito di un nuovo modello organizzativo, così come previsto dai criteri definiti previsti da un documento nazionale sul riordino della rete ospedaliera contenente le indicazioni in materia per le Regioni.

Il percorso di riconfigurazione del processo assistenziale ospedaliero verso l'offerta di assistenza territoriale di **Cure Intermedie** per pazienti stabilizzati ad alta necessità assistenziale ha consentito di individuare come contesti idonei: la Casa della Salute di San Secondo Parmense con 10 posti letto dell'Ospedale di Comunità, 10 posti letto di Riabilitazione Estensiva in regime di Week hospital e 10 posti letto di Lungoassistenza; la Casa della Salute di Colorno con 6 posti letto collocati nella Casa Protetta San Mauro Abate, grazie ad un concorde progetto con l'Ente Gestore della struttura; 16 posti letto di Lungoassistenza presso l'Ospedale di Borgo Val di Taro attivati il primo luglio del 2015.

#### ASSISTENZA SPECIALISTICA AMBULATORIALE

Si tratta del principale sistema di cure, per numero di prestazioni erogate sul territorio provinciale, dedicato anche a pazienti con problemi clinici complessi, ai quali viene assicurata una presa in carico integrata secondo il modello organizzativo del day service. Nel 2015 l'Azienda USL di Parma ha assicurato oltre 5.600.000 prestazioni ai cittadini residenti nella provincia di Parma attraverso l'erogazione diretta (Ospedali Aziendali e Poliambulatori USL), i contratti di fornitura (Azienda Ospedaliero-Universitaria di Parma e Privato Accreditato), una parte residuale è stata usufruita in mobilità passiva infra ed extra regionale. Nelle tabelle sottostanti vengono indicate le sedi di erogazione di assistenza specialistica ambulatoriale suddivise per distretto.

**Tabella n. 14: strutture ambulatoriali Distretto di Parma**

DISTRETTO DI PARMA	
STRUTTURE PUBBLICHE	STRUTTURE PRIVATE ACCREDITATE
Casa della Salute Parma Centro	Città di Parma
Polo Parma Est	Piccole Figlie
Casa della Salute Carmignani	Fondazione Don Carlo Gnocchi
Casa della Salute Pintor	Laboratorio CERB
Casa della Salute di Colorno	Centro Diagnostico Europeo Dalla Rosa Prati
Polo Socio Sanitario Via Verona (W. Preti)	Centro MEDI
Poliambulatori Azienda Ospedaliero/Universitaria	Centro M.F.R.
	Centro Fisioterapico Maria Luigia
	Poliambulatorio MA.BA

*Tabella n. 15: strutture ambulatoriali Distretto di Fidenza*

DISTRETTO DI FIDENZA	
STRUTTURE PUBBLICHE	STRUTTURE PRIVATE ACCREDITATE
Polo Fidenza	Città di Fidenza
Poliambulatorio Ospedale Fidenza	Laboratorio Analisi Check Up
Casa della Salute di San Secondo	Terme di Salsomaggiore
Casa della Salute di Busseto	Casa di Cura Villa Igea
Polo Noceto	Petrelli Francesco Odontoiatria
Polo Salsomaggiore Terme	

*Tabella n. 16: strutture ambulatoriali Distretto Sud-Est*

DISTRETTO SUD-EST	
STRUTTURE PUBBLICHE	STRUTTURE PRIVATE ACCREDITATE
Casa della Salute di Langhirano	Hospital Val Parma
Casa della Salute di Collecchio	Studio Medico FKT Lecce & Ape
Casa della Salute di Traversetolo	Studio Fisiokinesiterapico Righelli
	Laboratorio Redi
	Villa Maria Luigia
	Dialpoint

*Tabella n. 17: strutture ambulatoriali Distretto Valli Taro-Ceno*

DISTRETTO VALLI TARO-CENO	
STRUTTURE PUBBLICHE	STRUTTURE PRIVATE ACCREDITATE
Poliambulatorio Ospedale di Borgo Val di Taro	Poliambulatorio Mater Gratiae
Polo Fornovo	Poliambulatorio Medical Thermae
Polo Bardi	Polo Odontoiatrico Medesano
Casa della Salute di Bedonia	Dialcenter
Casa della Salute di Medesano	

## CENTRI RESIDENZIALI PER LE CURE PALLIATIVE (HOSPICE)

Sono strutture, a bassa valenza sanitaria e ad elevata componente assistenziale, finalizzate all'assistenza temporanea di pazienti terminali non assistibili a domicilio, diffuse sul territorio provinciale. La diffusione capillare sul territorio è finalizzata a consentire il minor disagio possibile negli spostamenti dei famigliari che prestano assistenza al malato terminale e con forte connessione tra residenza e luogo di ospedalizzazione del malato terminale.

*Tabella n. 18: posti disponibili in centri per cure palliative (hospice)*

Distretto	Struttura	Posti Letto
Parma	Hospice Piccole Figlie	16
Fidenza	Hospice Fidenza	15
Sud-Est	Centro Cure Progressive	10
Valli Taro-Ceno	Hospice "La valle del sole"	8
<b>TOTALE</b>		<b>49</b>

## I CONSULTORI

I Consultori familiari si occupano della tutela e della promozione della salute sessuale e riproduttiva della donna, della coppia e della famiglia. Negli ultimi anni sono state sviluppate linee di intervento che hanno visto nuove progettualità e una rimodulazione degli interventi degli operatori dei consultori, con particolare riferimento al percorso nascita, all'età adolescenziale alle tematiche della menopausa.

*Tabella n. 19: distribuzione sedi consultori*

Distretto	n. sedi
Parma	6
Fidenza	6
Sud-Est	10
Valli Taro-Ceno	8
<b>TOTALE</b>	<b>30</b>

Nell'Azienda USL di Parma è presente anche uno spazio salute immigrati, che nasce dall'esperienza del consultorio donne immigrate, con la funzione di un servizio di accoglienza, cura e orientamento dei cittadini stranieri che hanno difficoltà di accesso ai servizi.

## STRUTTURE PROTETTE E CENTRI DIURNI PER ANZIANI

L'offerta di strutture residenziali accreditate, destinate all'accoglienza e alla cura degli anziani non autosufficienti, e di servizi semiresidenziali, finalizzati ad offrire agli anziani non autosufficienti occasioni di socializzazione, attività di riattivazione delle capacità residue e importante sostegno alle famiglie, hanno registrato, negli anni precedenti, un significativo aumento ed una diffusa distribuzione sul territorio. Grande



impulso è derivato dalla istituzione del Fondo Regionale per la Non Autosufficienza (FRNA) finalizzato allo sviluppo ed alla qualificazione di una rete integrata di servizi flessibili, distribuiti in modo omogeneo nei vari territori, centrati sui bisogni delle persone non autosufficienti e di chi a loro vive accanto e se ne prende cura. Il FRNA è programmato e deliberato dalla Giunta regionale in collaborazione con la "cabina di regia" regionale per il Welfare e sottoposto al confronto ed al parere delle parti sociali. E' attuato attraverso il piano annuale delle attività, elaborato dal Comitato di Distretto e dal Direttore del Distretto sulla base delle indicazioni della Conferenza Territoriale Sociale e Sanitaria (CTSS) ed il riparto delle risorse è tra i Distretti dell'Azienda USL, luoghi deputati alla programmazione ed al governo dei servizi necessari alla popolazione di riferimento.

**Tabella n. 20: struttura dell'offerta residenziale anziani**

Distretto	Case di Riposo		Case/Residenze per Anziani (CRA)		Comunità Alloggio/Appartamenti protetti		Centri Diurni	
	n.	p.l.	n.	p.l. acc.	n.	p.l.	n.	p.l. acc.
Parma	1	30	14	773	9	145	13	266
Fidenza	7	253	11	382	3	44	9	124
Sud-Est	1	60	9	258	6	65	9	70
Valli T-C	5	176	9	226	6	75	8	30
<b>Totale</b>	<b>14</b>	<b>519</b>	<b>43</b>	<b>1.639</b>	<b>24</b>	<b>329</b>	<b>39</b>	<b>490</b>

**Tabella n. 21: posti accreditati finanziati FRNA nelle CRA**

Distretto	Pop. >75 al 01/01/15	Posti accreditati al 31/12/15	Parametro raggiunto 2015
Parma	25.634	773	3,02
Fidenza	12.958	382	2,95
Sud-Est	8.980	258	2,87
Valli Taro-Ceno	7.092	226	3,19
<b>Totale</b>	<b>54.664</b>	<b>1.639</b>	<b>3,00</b>

**Tabella n. 22: progetti finanziati FRNA in Comunità Alloggio e Alloggi con Servizi**

Distretto	Progetti attivi al 31/12/15
Parma	0
Fidenza	8
Sud-Est	30
Valli Taro-Ceno	6
<b>Totale</b>	<b>44</b>

Tabella n. 23: Posti accreditati finanziati FRNA nei Centri Diurni

Distretto	Pop.>75 al 01/01/15	Posti acc. al 31/12/15	Parametro raggiunto 2015
Parma	25.634	266	1,04
Fidenza	12.958	124	0,95
Sud-Est	8.980	70	0,78
Valli Taro-Ceno	7.092	30	0,42
<b>Totale</b>	<b>54.664</b>	<b>490</b>	<b>0,90</b>

### CENTRI DISTURBI COGNITIVI

L'Azienda USL di Parma ha realizzato il progetto demenze attraverso la valorizzazione e l'integrazione di competenze professionali, già presenti nel territorio provinciale, coinvolgendo una pluralità di partners istituzionali, attivando due consultori

- Il Consultorio Demenze di Parma, che si rivolge alla popolazione dei Distretti di Parma e Sud-Est;
- il consultorio Demenze di Fidenza, che si rivolge alla popolazione dei Distretti di Fidenza e Valli Taro-Ceno.

I consultori garantiscono percorsi diagnostico-terapeutici strutturati e rappresentano il principale riferimento degli eventi informativi e formativi rivolti ai famigliari, ai Medici di Medicina Generale, agli operatori della rete dei servizi ed al personale di assistenza privato.

### SALUTE MENTALE-DIPENDENZE PATOLOGICHE

Il Dipartimento Assistenziale Integrato di Salute Mentale e Dipendenze Patologiche (DAI-SMDP) comprende le Aree Disciplinari di Neuropsichiatria dell'Infanzia e Adolescenza, Dipendenze Patologiche, Psichiatria Adulti e Psicologia Clinica, è presente nei quattro distretti dell'Azienda USL con una Unità Operativa di NPIA, un CSM e un Ser.T. . L'organizzazione del DAI-SMDP è stata modificata con la delibera 703/2013 che ha recepito la revisione dell'accordo tra Azienda Ausl e Università di Parma ed ha portato alla rimodulazione delle Unità Operative Complesse (UOC) secondo i principi dell'integrazione e della trasversalità. In particolare si segnala l'istituzione dell'UOC "Servizi Psichiatrici Ospedalieri a direzione universitaria" che integra il Servizio Psichiatrico di Diagnosi e Cura (SPDC) e il Servizio Psichiatrico Ospedaliero Intensivo (SPOI)- clinica psichiatrica e delle UOC "Salute mentale adulti e dipendenze patologiche" nei distretti di Fidenza, Langhirano e Valli Taro e Ceno che integrano CSM e Sert, la UOC "Salute mentale adulti" del distretto di Parma che ha portato a gestione unitaria i CSM Parma Est, Ovest e Nord, la UOC "Psichiatria Adulti e Programmi Psicopatologici" e infine la UOC "Alcologia e attività medico legali dipendenze patologiche".

Nel corso del 2015 e' stata realizzata la Residenza per l'Esecuzione delle Misure di Sicurezza (REMS) a Casale di Mezzani, in attuazione della L 81/2014, destinata a pazienti dimessi dall'Ospedale psichiatrico giudiziario e soggetti a misure di sicurezza, riconvertendo la precedente Residenza Socio-Riabilitativa, con bacino di utenza relativo alle provincie di Piacenza, Parma, Reggio-Emilia e Modena.

### **Neuropsichiatria dell'Infanzia e dell'Adolescenza**

La Neuropsichiatria dell'Infanzia e dell'Adolescenza (NPIA) si occupa dei disturbi neurologici, neuromotori, neuropsicologici, psichiatrici e psicologici dell'infanzia e dell'adolescenza. Svolge attività specialistica di prevenzione, diagnosi, terapia e riabilitazione per i soggetti in età evolutiva (0-17 anni) e per le loro famiglie.

### **Dipendenze Patologiche**

La missione dell'Area Dipendenze Patologiche del DAISM-DP consiste nella tutela e promozione della salute, nella cura, nel recupero e nella prevenzione della condizione di dipendenza patologica. L'Area Dipendenze Patologiche dell'AUSL di Parma si articola in Sert distrettuali sempre più collegati con CSM e NPIA ed un Programma con funzioni di coordinamento, indirizzo, unitarietà degli interventi.

### **Psichiatria Adulti**

L'Area Disciplinare di Psichiatria Adulti si occupa della diagnosi, cura e riabilitazione dei disturbi mentali della popolazione adulta. Contribuisce alla prevenzione del disagio ed alla promozione del benessere psichico e sociale dei cittadini attraverso la programmazione congiunta con gli enti locali e l'attuazione di interventi socio-sanitari integrati. Realizza i propri interventi in ambito territoriale, semi-residenziale, residenziale e ospedaliero. I **Centri di Salute Mentale (CSM)** assicurano la continuità assistenziale mantenendo la titolarità e la responsabilità dei percorsi di cura svolti anche nei settori semiresidenziale, residenziale ed ospedaliero.

Il DAISM-DP è dotato di un Centro Diurno e di diverse Residenze Sanitarie e Socio - Sanitarie a diversi livelli di assistenza rimodulate dopo l'espletamento della gara per l'affidamento dei servizi sociosanitari. (Tabella n. 27).

La rete ospedaliera psichiatrica è assicurata da Servizi Psichiatrici Ospedalieri a direzione Universitaria (SPDC e SPOI) e dai posti SPOI convenzionati presso la **Ospedale privato "Maria Luigia"**. Il Servizio è provvede all'erogazione degli interventi di competenza ospedaliera negli ambiti dell'emergenza-urgenza e nei collegamenti coi servizi territoriali. Garantisce un'attività ambulatoriale per visite specialistiche integrata nel Programma "Leggieri" e, in funzione dell'afferenza universitaria, ha competenze didattiche oltre che assistenziali.

**Tabella n. 24: struttura dell'offerta residenziale psichiatrica**

Distretto	Denominazione struttura	Sanitaria	Socio - Sanitaria	Gestione	Posti
Parma	Residenza "Santi" - Parma	RSTI		Ausl	20
	Villa M. Luigia	SPOI		Privato conv.	8
	Villa M. Luigia	RSTI		Privato conv.	10
	Villa M. Luigia	RSTI Specialistica		Privato conv.	16
	Villa M. Luigia	RSTP		Privato conv.	5
	SPDC	pl. ospedalieri		AUSL	15

	SPOI (Clinica Psichiatrica)	pl ospedalieri	AUSL	16	
	Residenza Esecuzione Misure di Sicurezza	Trattamento REMS	AUSL	10	
	Comunità "Casamica" - Parma		Comunità Alloggio	Cons. Zenit (Pro.Ges)	14
	Appartamenti P.le Passo Ticchiano - Parma		GA	Cons. Solid. Soc. (Sirio)	6
	Appartamento Via Solferino - Parma		GA	Cons. Solid. Soc. (Avalon)	6
	Appartamento Via Coconcelli - Parma		GA	Cons. Solid. Soc. (Cabiria)	5
	Appartamenti Via Mamiani Della Rovere - Parma		Comunità Alloggio	Cons. Zenit (Pro.Ges)	8
	"I° Maggio" - Colorno	RSTP		Ausl	10
	S.Polo di Torrile	RS per minori		Ausl	8+1
	Centro Diurno "F.Santi"	Centro Diurno		Ausl	25
Taro Ceno	Gruppo Appartamento Corsini		GA	Auroradomus	12
	"In Volo"	RSTSR		Orilus L'Orizzonte	2
	Comunità alloggio Appennino		Comunità Alloggio	Auroradomus	20
Sud - Est	"La Fattoria" di Vigheffio	RSTP		Pro.Ges	11
	Vigheffio Appartamenti		GA	Pro.Ges	6
Fidenza	Gruppo Appartamento - Salsomaggiore		GA	Cons. Zenit (Pro.Ges)	4
	P.R.P. - Fidenza	RSTI		Ausl	10
	Comunità "Il Villino"	RSTSR		Pro.Ges	20
	GA Fidenza		GA	Cons. Zenit (Pro.Ges)	1
	GA Villino di Pontetaro		GA	Cons. Zenit (Pro.Ges)	7

## I Programmi del DAISM-DP

I Programmi sono complessi di attività che assicurano, attraverso idonee soluzioni organizzative, l'unitarietà della programmazione, dell'organizzazione e della valutazione di specifici percorsi assistenziali. Afferiscono ad aree di particolare interesse implicanti il coinvolgimento di competenze di varie strutture complesse. I Programmi attualmente attivi nel DAISM-DP sono i seguenti:

### **Programma di Psicologia Clinica e di Comunità**

L'area di Psicologia Clinica, nella forma organizzativa del Programma, opera per la promozione dell'interdisciplinarietà degli interventi psicologici contribuendo a sviluppare la lettura dei bisogni psicologici della popolazione e le funzioni di interfaccia e programmazione dell'attività degli psicologi dell'Azienda U.S.L. di Parma e mantiene raccordi regolari sia con le articolazioni del DAISM-DP sia con quelle degli altri Dipartimenti, laddove sia presente (o da implementare) attività di psicologi. Il Programma garantisce che le risposte cliniche date dal sistema di cura tengano conto del contesto familiare, relazionale e sociale dell'assistito, promuovendone la presa in carico globale attraverso gli strumenti dei trattamenti integrati e degli interventi di rete. Gli ambiti in cui queste funzioni trovano maggiore riscontro ed applicazione sono:

1. Area dell'infanzia e dell'età evolutiva, nel servizio di NPIA
2. Area adulti, nei servizi di Psichiatria e delle Dipendenze Patologiche
3. Area Ospedaliera, dove si è sviluppata nei reparti di: Oncologia e Hospice
4. Area delle Cure Primarie: Salute Donna e Sostegno ai care-givers nelle malattie cronic-degenerative e nelle gravi disabilità

Nel corso del 2015 il Programma è stato rivisto e trasformato in Unità Operativa Complessa che a partire dall'1 gennaio 2016 afferisce alla Direzione Sanitaria.

### **Programma Dipendenze Patologiche**

Il Programma Dipendenze Patologiche svolge funzioni di coordinamento, indirizzo, unitarietà degli interventi dei Ser.T. Al Programma afferiscono alcune funzioni a valenza provinciale: Unità di strada, Coordinamento dei rapporti con gli Enti Ausiliari, Osservatorio Epidemiologico. Il Nucleo Assistenza e Riabilitazione dei detenuti tossicodipendenti (NART) dal 2014 è stato integrato nella Unità operativa Semplice (UOS) "Salute mentale dipendenze patologiche negli Istituti Penitenziari".

### **Programma Adolescenza e Giovane Età**

Il Programma dipartimentale per l'Adolescenza e la Giovane Età fornisce risposte alla psicopatologia dell'adolescenza, a partire dai servizi di NPIA, mediante azioni di integrazione tra le competenze presenti nelle UO di Psichiatria Adulti e Ser.T, nonché un forte collegamento con professionisti ed agenzie (Pediatri di Libera Scelta, Medici di Medicina Generale, insegnanti, Consulteri Giovani, servizi di prossimità, Servizi Sociali etc.) che incontrano gli adolescenti e devono essere messi in grado di identificare precocemente l'insorgenza di disturbi potenzialmente gravi, avviando interventi tanto più efficaci quanto più tempestivi.

### **Programma per i Disturbi dello Spettro Autistico**

Il Programma per i Disturbi dello Spettro Autistico è integrato nella UOC di NPIA assicura attenzione ai processi di promozione, diagnosi precoce, qualificazione dei percorsi di cura in materia di appropriatezza e continuità assistenziale.

L'Azienda USL ha individuato formalmente un team aziendale coerente a quanto definito dalla Regione Emilia-Romagna con DGR n. 318/2008 e con la DGR 1378/2011 "Programma Regionale Integrato per l'assistenza territoriale delle persone con disturbi dello spettro autistico (PRI-A): obiettivi 2011-13".

Il Programma si raccorda con la struttura di riferimento per l'Area Vasta Emilia Nord e col Tavolo Regionale Integrato per l'Autismo (PRIA) per l'opportuna messa in rete delle attività di pertinenza.

## Il Programma per i Disturbi del Comportamento Alimentare

Il Programma per i Disturbi del Comportamento Alimentare (DCA) è definito previo accordo con l'Azienda Ospedaliero - Universitaria di Parma e le strutture private specialistiche esistenti, in particolare l'Ospedale Privato Maria Luigia e la Residenza "In Volo" di Pellegrino Parmense. Il Programma assicura attenzione ai processi di promozione della salute e prevenzione dei DCA e qualificazione in materia di appropriatezza e continuità assistenziale. L'Azienda USL di Parma, ha individuato formalmente un team aziendale, con articolazioni distrettuali presso le Case della salute, dedicato alla assistenza ai DCA coerentemente a quanto definito dalla Regione Emilia-Romagna. Il Programma si raccorda con la struttura di riferimento per l'Area Vasta Emilia Nord (AVEN) e col Tavolo Regionale DCA.

È attivo a Parma un servizio telefonico "Filo Diretto A.B." (Anoressia, Bulimia), gestito dall'Associazione di auto-mutuo-aiuto e di volontariato "Sulle ALI delle MENTI".

## MEDICINA GENERALE

Relativamente alla medicina generale, l'Azienda opera mediante 285 medici di base, che assistono complessivamente una popolazione pari a 379.506 unità, e 59 pediatri, che assistono complessivamente una popolazione pari a 53.831 unità.

*Tabella n. 25: medici di medicina generale, pediatri di libera scelta*

USL	Medici di Base	Popolazione adulta assistita*	Pediatri	Popolazione in età pediatrica assistita*
102	285	379.506	59	53.831

\*Popolazione media assistita all'01/07/15

I 285 Medici di Medicina Generale (MMG) sono distribuiti nelle seguenti forme associative

- 158 in 33 medicine di gruppo (55,4%)
- 88 in 19 medicine in rete (30,9%)
- 39 operano singolarmente ( 13,7%)

I 59 Pediatri di Libera Scelta (PLS) sono distribuiti nelle seguenti forme associative

- 11 in 4 pediatrie di gruppo (22%)
- 19 in 3 pediatrie in rete (32,2%)
- 5 PLS operano in Medicine di Gruppo Miste (5,1%)
- 24, il 40,7%, opera singolarmente

I Medici di Continuità Assistenziale (MCA) sono 110 ed operano in 20 punti di Continuità Assistenziale. Altre 6 sedi di Continuità Assistenziale sono gestite in convenzione ed integrate con il sistema di emergenza/urgenza.

I Professionisti delle Cure Primarie, nel loro complesso, operano nei Nuclei di Cure Primarie, forma organizzativa caratterizzata da un modello che favorisce l'integrazione interprofessionale attraverso il maggior coinvolgimento, in particolare, dei MMG e degli infermieri nelle attività distrettuali – anche al fine di migliorare i livelli di appropriatezza organizzativa e di appropriatezza clinica - e consente ai cittadini un'accresciuta accessibilità alle cure primarie, con un'ampia fascia di apertura degli studi medici.

In ogni Distretto insiste un Dipartimento Cure Primarie, quattro Dipartimenti che sono articolati in 21 Nuclei delle Cure Primarie :

**Tabella n. 26: distribuzione dei Nuclei delle Cure Primarie**

Parma 8 NCP	Fidenza 6 NCP	Sud-Est 3 NCP	Valli Taro-Ceno 4 NCP
Lubiana-San Lazzaro	Fidenza	Collecchio	Medesano
Cittadella-Montanara	Salsomaggiore	Langhirano	Alta Val Taro
Molinetto	San Secondo P.se,	Traversetolo	Bassa Val Taro
Pablo	Busseto		Val Ceno
Centro	Fontanellato		
San Leonardo	Noceto		
Colorno-Torrile			
Sorbolo-Mezzani			

I Nuclei di Cure Primarie costituiscono le Unità Organizzative di base del sistema delle cure primarie e il luogo privilegiato per perseguire gli obiettivi di continuità assistenziale, di integrazione delle attività territoriali, di governo clinico in relazione agli obiettivi di salute e miglioramento della qualità assistenziale. Attraverso l'azione congiunta delle figure professionali che li compongono (Medici di Medicina Generale, Pediatri di Libera Scelta, Infermieri, Ostetriche, Specialisti Ambulatoriali, Operatori Sociali ecc.), si rende possibile lo sviluppo del modello di reti integrate fondato sul sistema di autonomia e responsabilità, al fine di rispondere alle necessità assistenziali dei cittadini. Per ogni Nucleo di Cure Primarie è individuato un coordinatore medico di medicina generale scelto tra i professionisti che compongono il Nucleo e dagli stessi proposto, il quale, all'interno dell'organizzazione territoriale, assicura coerenza con gli obiettivi assistenziali ed il collegamento con il DCP di riferimento, svolge funzioni di facilitatore dei processi e di integrazione dei professionisti presenti nel NCP. Analogamente viene individuato per ogni nucleo delle cure Primarie un coordinatore infermieristico e tecnico il cui ruolo e funzioni sono declinate nel capitolo relativo al servizio Infermieristico e Tecnico delle Cure Primarie. Nei Distretti Sud Est e Valli Taro e Ceno sono presenti anche Coordinatori di Subarea di Nucleo Cure Primarie.

L'estensione della fascia oraria di accessibilità degli ambulatori dei MMG alla 7a ora (C2) ed oltre la 7a (C3) è così distribuita:

**Tabella n. 27: estensione fascia oraria negli ambulatori dei MMG**

Distretto	C2 (estensione fascia oraria 7a ora)	C3 (estensione fascia oraria > 7a ora)
Parma	123 MMG (88,5%)	115 MMG (82,7%)
Fidenza	53 MMG (84,1%)	46 MMG (73%)
Sud-Est	37 MMG (75,5%)	34 MMG (69,4%)
Valli Taro-Ceno	33 MMG (97,1%)	30 MMG (88,2%)
<b>Totale Azienda</b>	<b>246 MMG (86,3%)</b>	<b>225 MMG (78,9%)</b>

*(C)*

### 3.2.2 B) Obiettivi dell'esercizio relativi alla struttura ed alla organizzazione dei servizi

#### ASSISTENZA SPECIALISTICA AMBULATORIALE

Le azioni svolte nel 2015 sono state orientate a garantire la piena applicazione della DGR 925/11 secondo le linee di indirizzo tracciate nel "Programma attuativo provinciale per il governo dei tempi di attesa 2010-2012", approvato dalla Conferenza Territoriale Sociale e Sanitaria nella seduta del 26/08/11, che riprende, soprattutto, il tema dell'appropriatezza quale asse portante di tutti gli interventi nel settore. Si è data altresì applicazione alla DGR 1735/14 con azioni volte al sostegno del Piano Straordinario per il governo dei tempi di attesa, ed alla DGR 1056/15 "Riduzione delle liste di attesa per l'accesso alle prestazioni sanitarie".

Per quest'ultima si è provveduto a rendicontare puntualmente gli obiettivi specifici nei tempi definiti. In particolare è stato identificato, entro il 1° settembre, il Responsabile Unitario per l'accesso alle prestazioni specialistiche ambulatoriali, con responsabilità interaziendale (Obiettivo A1 – nota 64979 del 28/08/15). Al 15 settembre, con nota 68625 del 14/09/15, sono stati rendicontati i seguenti obiettivi: E12 (Pianificazione utilizzo finalizzato al recupero della libera professione), E13 (Utilizzo pieno delle potenzialità produttive), C7 (Sistemi di prenotazione – Attivazione di un numero verde aziendale). Al 30 settembre – 1 ottobre, con nota 72011 del 29/09/15, sono stati rendicontati gli obiettivi E4 (overbooking dinamico), E16 (agende di garanzia nelle strutture pubbliche), A2 (utilizzo di uno strumento informatico di evidenza dell'offerta e delle attese in tempo reale), C-2 (programma formazione operatori di call center), E13-2 Utilizzo pieno delle potenzialità produttive), E15 (attivazione di prestazioni in libera professione a committenza aziendale a tariffa calmierata), F17 (coerenza fra i volumi erogati in regime istituzionale e liste di attesa e svolgimento della attività intramoenia). A ottobre 2015, con nota 79885 del 29/10/15, sono stati rendicontati gli obiettivi F18 (Finalizzazione delle attività riconosciute come attività aggiuntiva al miglioramento dell'accessibilità alle prestazioni specialistiche), E16 (agende di garanzia nelle strutture pubbliche), H21 (accordi con il privato accreditato). A Dicembre 2015, con nota 1959 del 14/01/16, sono stati rendicontati gli obiettivi B5 (coinvolgimento professionisti di almeno due specialità in ogni ambito provinciale), C7-3 (prenotazione prestazioni monitorate tramite CUPWEB), E9 (semplificazione delle codifiche nelle agende di primo accesso), E10 (presa in carico della struttura delle prestazioni inserite nelle agende di il livello).

#### CASE DELLA SALUTE

Nella Ausl di Parma si sta realizzando un sistema di assistenza che pone alla sua base il concetto di "patient centred primary care", come fondamentale linea di indirizzo per l'innovazione e il miglioramento della qualità dell'assistenza sanitaria. Su tale concetto, si stanno realizzando 26 Case per la salute: 16 (61,6%) già attive e le altre in apertura nei prossimi anni. Nella Casa per la salute si cerca di garantire:

- facilità di accesso alle cure (tempestività della risposta, facilità di comunicazione con i professionisti);
- coinvolgimento del paziente nelle scelte e nella gestione delle cure (supporto all'autocura, counseling);
- pro-attività degli interventi (utilizzo di registri

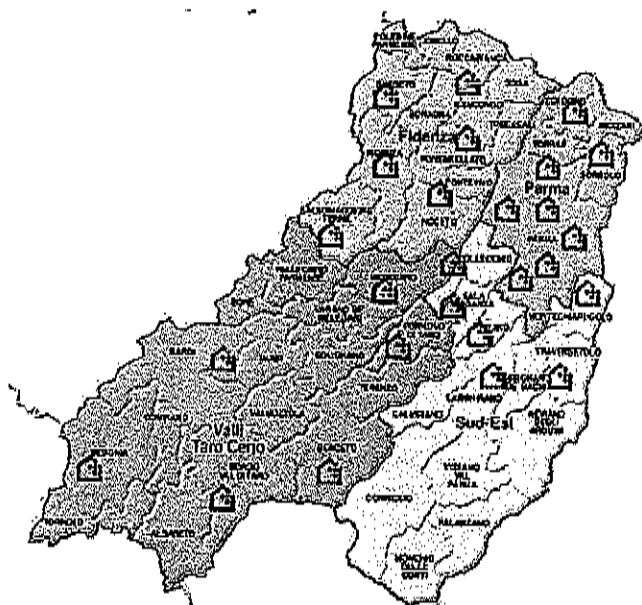


Figura n. 4: Le Case della Salute Previste per la Ausl di Parma



di patologia, sistemi di programmazione delle visite e di allerta dei pazienti che facilitano il follow-up, ecc.);

- il coordinamento delle cure (tra i diversi professionisti) e la continuità dell'assistenza (tra differenti livelli organizzativi) anche attraverso lo sviluppo delle reti informatiche orizzontali e verticali.

In ognuna delle Case della Salute opererà un team multiprofessionale e multidisciplinare in grado di fornire da una parte prestazioni cliniche di qualità e dall'altra una vasta gamma di interventi preventivi e di promozione della salute in una prospettiva di medicina di iniziativa.

### *Case della Salute programmate*

**Tabella n. 28: tipologia Case della Salute programmate**

Distretto	Grande	Media	Piccola	Totale
Parma	3	1	4	8
Fidenza	2	1	3	6
Sud Est	1	2	3	6
Valli Taro e Ceno	2	2	2	6
Totale	8	6	12	26

### *Case della Salute attive*

**Tabella n. 29: tipologia Case della Salute attive**

Distretto	Grande	Media	Piccola	Totale
Parma	3	0	1	4
Fidenza	1	1	0	2
Sud Est	1	2	3	6
Valli Taro e Ceno	0	2	2	4
Totale	5	5	6	16

## SVILUPPO DEI PERCORSI DI CURA A LIVELLO TERRITORIALE

La gestione delle malattie croniche è caratterizzata dalla presa in carico a lungo termine, per questo motivo la sfida maggiore è rappresentata dalla capacità di presidiare la continuità delle cure e dalla qualità delle relazioni che si stabiliscono tra servizi ed utenti e tra i professionisti e l'assistito.

In questa logica si inserisce lo sviluppo delle Case della Salute, contesto ottimale dove le modalità assistenziali non potranno che tendere ad uno sviluppo integrato delle professionalità attraverso la costruzione di un sistema di relazioni cliniche, assistenziali ed organizzative che, partendo dal consolidamento della presa in carico della persona, dovranno saper valorizzare il contributo dei diversi professionisti, integrare competenze, conoscenze e abilità specifiche. Questi i percorsi realizzati nel 2014:

**Diabete** : il Registro Provinciale della Patologia Diabetica è stato costruito incrociando i dati provenienti dai flussi sanitari correnti (SDO, ASA, AFO, AFT, Mobilità, Esenzioni) e dai registri delle strutture diabetologiche provinciali. Nel registro risultano inserite oltre 29.000 presone.

I pazienti in Gestione Integrata in carico ai DCP sono oltre 4.000 ed i MMG aderenti alla Gestione Integrata sono circa il 90; la media di pazienti in Gestione Integrata per MMG è pari a 17,1.

**Terapia Anticoagulante Orale (TAO)** : I Medici di Medicina Generale aderenti al progetto sono complessivamente 113 ed i pazienti seguiti sono circa 3.000. Nel 2015 si è sviluppato principalmente il tema dei nuovi farmaci antitrombotici (NAO).

**Letture Integrate della Carta del Rischio Cardiovascolare**: L'Azienda USL di Parma è una delle 8 Aziende Regionali in cui viene sperimentata la lettura integrata della Carta del Rischio Cardiovascolari su una popolazione target (uomini di 45 anni e donne di 55 anni). È stato costituito un gruppo di lavoro regionale con il compito di supportare l'implementazione e lo sviluppo del progetto nelle Aziende Sanitarie a cui partecipano due rappresentanti della AUSL di Parma. Sulla base delle indicazioni Regionali è stato istituito un gruppo di progetto aziendale, coordinato dal Direttore del DCP del Distretto di Parma, con il compito di presidiare e gestire le fasi operative per la realizzazione del progetto. Per la sperimentazione è stato individuato il NCP "Molinetto (Casa della Salute "Pintor")" composto da 25 MMG (ha aderito il 100%) e la popolazione da sottoporre a screening è composta da 277 maschi (45 anni) e 236 femmine (55 anni). L'avvio operativo del progetto è avvenuto ad ottobre 2012, ed è stato preceduto da una campagna informativa sui media locali. In questa prima fase si è manifestata una buona adesione da parte degli assistiti ed i dati di attività sono stati puntualmente rendicontati al Servizio Assistenza Territoriale. Nel secondo semestre 2015 è stato approvato il Piano Operativo Regionale, definito il gruppo di lavoro regionale e il gruppo di progetto aziendale e individuate le nuove CdS su cui avviare il progetto (una per distretto): Busseto, Colorno, Collecchio e Bedonia.

**Programma "Leggieri"** : La rete assistenziale del territorio, declinata nei Nuclei di Cure Primarie, ha consentito di realizzare una precisa cornice del percorso, attraverso la identificazione di un medico di medicina generale referente del programma in ognuno dei 21 Nuclei di Cure Primarie; per ogni Nucleo è stato identificato uno psichiatra di riferimento del CSM territorialmente competente ed un Neuropsichiatria di riferimento dedicato alla popolazione in età evolutiva. In alcune Medicine di Gruppo, nel contesto urbano del Distretto di Parma, sono stati organizzati ambulatori specifici con la presenza degli psichiatri del DSM direttamente presso la sede, e questo ha maggiormente consolidato il modello di presa in carico integrata dei pazienti. Le attività formative sul tema sono state realizzate nei Distretti e gli argomenti sono stati identificati in base alle esigenze rappresentate nei diversi contesti. Sono 3.131 i pazienti in carico a livello aziendale.

## ASSISTENZA DOMICILIARE INTEGRATA

I mutamenti demografici di questi ultimi anni evidenziano una sempre maggiore crescita delle classi anziane della popolazione. Questo fenomeno, associato all'incremento della prevalenza di patologie cronicodegenerative, che interessano un sempre maggiore numero di persone, e ad un diverso ruolo attribuito all'ospedale rispetto ai livelli assistenziali erogati, hanno imposto un radicale mutamento delle politiche sanitarie, con un'attenzione particolare al rilancio ed allo sviluppo dei progetti di cure a domicilio. Il domicilio è considerato il luogo privilegiato dove la persona può curarsi e recuperare in modo totale o parziale la sua autosufficienza. Anche nei casi in cui la malattia provoca una cronicizzazione e la perdita permanente totale o parziale dell'autonomia, le cure domiciliari rappresentano sempre un forte stimolo e sostegno al superamento della malattia ed al massimo recupero delle proprie potenzialità. Le cure domiciliari consistono nell'erogazione, coordinata e continuativa, di prestazioni sanitarie e socio-assistenziali da parte di diverse figure professionali tra loro funzionalmente integrate. Questa risposta assistenziale, così configurata, migliora la qualità di vita del paziente assistito, garantendogli la possibilità di rimanere al proprio domicilio, e può evitare o ritardare l'inserimento in strutture assistenziali residenziali nonché ridurre ricoveri ospedalieri, spesso ripetuti e non necessitanti di particolare necessità diagnostiche e/o terapeutiche intensive. Il modello assistenziale è ormai consolidato e vede, nella nostra Azienda, 14.561 utenti presi in carico nell'anno 2015.

## POLITICA DEL FARMACO

**Farmaceutica Convenzionata:** Nel 2015 la spesa farmaceutica netta è stata complessivamente di 48.298.249,22 € registrando una riduzione del 2,63% rispetto al 2014. La spesa netta pro capite pesata aziendale negli ultimi sette anni è passata dai 169,89 del 2009 ai 109,42 del 2015. Il risultato 2015 è stato inferiore di 2,95 € al dato 2014 e di 8,50 € rispetto alla media regionale (pari a 117,92 €). Il risultato è stato ottenuto attraverso una sinergia di interventi che hanno avuto come obiettivo principale l'appropriatezza prescrittiva ed il controllo della spesa farmaceutica attraverso il monitoraggio costante delle prescrizioni ed i controlli sulla conformità delle medesime.

**Farmaceutica Ospedaliera:** Nel 2015 la spesa farmaceutica ospedaliera complessiva (ossigeno escluso) è stata pari a € 15.156.790, con un aumento del 37,1% rispetto all'anno 2014; la spesa della distribuzione diretta dei farmaci ex Osp2 è stata di € 7.711.377, con un aumento del 97,7% rispetto all'anno precedente. Pertanto la spesa dei consumi interni ospedalieri (ossigeno escluso) è stata di € 7.445.413, registrando un incremento, rispetto all'anno precedente, pari al 4%. Si evidenzia che nell'ambito della distribuzione diretta dei farmaci Ex Osp2, l'elevato incremento riscontrato è dovuto in gran parte alla distribuzione dei farmaci antineoplastici (L01), per un valore di € 1.161.842 con uno scostamento percentuale pari al 214% rispetto all'anno 2014 e alla distribuzione diretta dei farmaci biologici utilizzati nelle aree cliniche della reumatologia, dermatologia e gastroenterologia, che ha comportato una spesa di € 4.744.117, pari al 170,3% di incremento rispetto all'anno precedente, motivato dalla presa in carico della distribuzione di farmaci in precedenza distribuiti dall'Azienda Ospedaliero Universitaria di Parma.

## SALUTE MENTALE-DIPENDENZE PATOLOGICHE

### Area Salute Mentale Adulti e NPIA

Sul piano delle attività, nel 2015 si è registrato un significativo incremento di attività della NPIA e della psichiatria adulti che si inserisce in un trend di aumento pluriennale. Si conferma anche un aumento della complessità (casi multiproblematici) e della pressione connessa alla crisi economica e sociale.

Il DAI-SMDP ha aumentato la connessione con le cure primarie (Case della Salute dove sono in corso di sperimentazione le equipe di accoglienza), ha realizzato una nuova articolazione delle UOC salute mentale-dipendenze a base distrettuale, promosso una differenziazione per intensità di cura dell'attività ospedaliera e territoriale ed è in corso una rimodulazione del sistema di E-U anche in riferimento all'applicazione della legge 161/2014. Si è registrato un utilizzo più appropriato della rete ospedaliera e la riduzione significativa delle contenzioni in SPDC (con l'obiettivo di abolirle). Vi è da riflettere sull'andamento della spesa farmaceutica (+10%), un rimbalzo dopo 4 anni di trend in diminuzione (-43%) che si spiega con l'incremento dell'utenza, l'affermazione di antipsicotici di nuova generazione in formulazione depot, le nuove modalità operative connesse al magazzino di AVEN.

Nell'aprile 2015 è stata attivata la REMS temporanea di Casale di Mezzani (obiettivo regionale) e si è consolidata l'attività della RTI-Minori di San Polo di Torrile (aperta a ottobre 2013 e che a maggio 2015 ha avuto la visita di accreditamento istituzionale). Due strutture molto specializzate, complesse, con riferimento sovraaziendale che richiedono una costante attenzione.

E' stato realizzata la gara per l'affidamento dei servizi socio-sanitari e da giugno 2015 la si sta applicando con un notevole impegno del dipartimento e dei distretti. I risultati sono nel complesso positivi. Il superamento della struttura di S. Andrea con l'apertura di quelle di Pontetaro e di Pellegrino P.se ha migliorato la qualità, consentito una maggiore differenziazione dell'offerta, premessa necessaria per il recupero della mobilità extraprovinciale. L'offerta residenziale sanitaria e socio sanitaria valutata dall'UVM nel 2015 ha evidenziato un miglioramento dell'appropriatezza rispetto al 2010 ma resta una quota ancora significativa (circa il 20%) e quindi va ulteriormente rimodulata anche con l'utilizzo di strumenti innovativi (es. Budget di Salute) per rispondere ai bisogni dei adolescenti e giovani. Questo vale anche per l'offerta nelle dipendenze patologiche dove quote crescenti di risorse sono assorbite per sostenere soluzioni di lungo termine.

Per i minori è necessaria una visione unitaria degli interventi, una valutazione delle risposte in essere e degli esiti di salute con particolare riferimento alle collocazioni extrafamiliari che hanno anche un particolare impatto economico a seguito dell'applicazione della DGR n. 1102/2014 (nel periodo 1 ottobre 2014-30 settembre 2015 la spesa insorgente complessiva è stata di 300 mila Euro). Nel 2016 si avrà l'attivazione del c.d. Polo Pediatrico (Casa della Salute del bambino e dell'adolescente), la strutturazione dell'offerta semiresidenziale e l'auspicabile integrazione con NPIA di Azienda Ospedaliero Universitaria.

Sono state realizzate le attività di completamento della Residenza di Vigheffio (percorsi ex OPG) e riqualificazione della RTI Santi. Sono stati predisposti i percorsi per lo spostamento a Vaio dei servizi di Fidenza.

Quattro le linee di lavoro nelle priorità' del 2016:

1. Budget di salute (nelle diverse aree)- Progetto regionale
2. Contesti altamente sensibili: REMS, Carcere, Spdc
3. Qualità degli interventi (rete ospedaliera, csm, sert, npia, residenze) per la salute mentale di/nella comunità con revisione del programma DCA
4. Adolescenti e giovani.

Infine il tema del personale. Nel periodo 2013-15 per fattori normativi e l'apertura di nuovi servizi hanno portato ad un significativo aumento della quota di personale a tempo determinato. Nei contesti altamente stressanti e nella turnistica occorre assicurare la tenuta complessiva (con le sostituzioni e la collocazione del personale inidoneo o a ridotta attività lavorativa). Si pone il tema di favorire il ricambio generazionale.

## Area Dipendenze Patologiche.

I livelli di afferenza ai servizi ed i volumi d'utenza sono omogenei con le tendenze regionali e rimangono costanti all'interno delle fisiologiche fluttuazioni. Per l'anno 2015 la progettazione all'interno del Programma delle Dipendenze Patologiche si è orientata a sviluppare maggiormente le capacità di accoglimento dei Servizi rispetto al Tabagismo. E' avvenuta la stesura del nuovo accordo di fornitura pluriennale, tra Azienda ed Enti accreditati, che ha integrato la progettazione dei percorsi terapeutici con l'introduzione di elementi innovativi volti alla diversificazione della rete locale dell'offerta. In particolare è proseguita e si è consolidata, a livello dei Distretti periferici, la ridefinizione degli assetti organizzativi finalizzata all'integrazione operativa tra i Servizi per le Dipendenze Patologiche e quelli di Salute Mentale Adulti. Sono proseguite la gestione tramite "Cruscotto" dei diversi progetti e la sperimentazione di progetti con Budget di Salute.

### 3.3 Prevenzione

#### 3.3.1 A) Stato dell'arte

Il Dipartimento di Sanità Pubblica (DSP) è l'articolazione organizzativa aziendale preposta all'organizzazione ed alla promozione delle attività di tutela della salute della popolazione e di prevenzione primaria in ambienti di vita e di lavoro, delle attività di sanità pubblica veterinaria e della sicurezza alimentare.

Le principali funzioni del DSP sono:

- Analisi, promozione, orientamento, assistenza, controllo e vigilanza su problemi di salute, su strutture e attività correlate, ma anche sui fattori determinanti il benessere della collettività; il DSP assicura la trasparenza dei metodi, indipendenza di valutazione, uniformità tecnica e correttezza procedurale nell'azione di vigilanza. Persegue la massima efficacia attraverso un approccio multi professionale, la scelta delle prassi più efficaci, il coordinamento e l'integrazione interna e con altri Organismi di controllo, la verifica dei risultati.
- Ricerca dell'appropriatezza degli interventi mediante il miglioramento continuo (basato sulla promozione dell'accreditamento delle strutture e del sistema procedurale delle attività espletate) anche attraverso percorsi formativi, contribuendo e partecipando ad alleanze con tutti i soggetti coinvolti;
- Risposta ai problemi della cronicità, promuovendo l'adozione di comportamenti e stili di vita sani;

Il DSP si compone delle seguenti strutture organizzative ognuna delle quali suddivise in aree:

#### **Servizio Igiene e Sanità Pubblica (SISP)**

- Area disciplinare profilassi - malattie infettive
- Area disciplinare igiene del territorio e ambiente costruito
- Unità Operativa Promozione attività motoria e Medicina dello Sport
- Medicina Legale

#### **Servizio Prevenzione e Sicurezza in Ambienti di Lavoro (SPSAL)**

- Area disciplinare Igiene e Medicina del Lavoro
- Area disciplinare di Sicurezza, degli ambienti di lavoro
- Unità Operativa Impiantistica ed Antinfortunistica

#### **Servizio Igiene Alimenti e Nutrizione (SIAN):**

- Servizio Igiene Alimenti
- Unità Operativa Nutrizione

#### **Servizio Sanità Pubblica Veterinaria (SSPV)**

- Servizio Sanità Animale – Area A
- Servizio Igiene Alimenti di Origine Animale – Area B
- Servizio Igiene Allevamenti e Produzioni Zootecniche - Area C

### **3.3.2 B) Obiettivi dell'esercizio relativi alla struttura ed alla organizzazione dei servizi**

Nell'anno 2015 la direzione del Dipartimento di Sanità Pubblica

- ha proseguito l'attività propedeutica all'accreditamento DSP ed ha completato la prima edizione del "Manuale per l'Accreditamento del DSP";
- ha intensificato il processo di integrazione in Area Vasta AVEN;
- ha recepito il Piano Regionale della Prevenzione adottato dalla Regione il 29/06/2015 (DGR 771/2015) in un suo documento programmatico con contestuale assegnazione delle competenze;
- ha garantito tutte le attività di controlli ufficiale secondo quanto previsto dalla DGR 1510/2013;
- ha messo in atto azioni comuni intradipartimenti in alcune Case della Salute attivando progetti di salute integrati per la popolazione di riferimento territoriale e progetti di promozione e prevenzione della salute.

Gli obiettivi pianificati per i servizi dipartimentali sono stati realizzati come di seguito meglio descritti:

#### **Servizio Igiene e Sanità Pubblica (SISP)**

Il servizio si è impegnato nell'anno 2015 nella predisposizione e validazione della "PROCEDURA DI MIGLIORAMENTO DELLA QUALITÀ ED APPROPRIATEZZA DIAGNOSTICA NELLA VALUTAZIONE INVALIDITÀ CIVILE ED HANDICAP" che oltre alla qualità diagnostica ha visto un miglioramento nei tempi d'attesa (tempo d'attesa medio al 31/12/2015 di 62,3 giorni).

Ha proseguito l'attività di informatizzazione del servizio sia nell'area disciplinare profilassi - malattie infettive sia nell'area disciplinare igiene del territorio e ambiente costruito.

Ha garantito l'attività di vigilanza programmata nel settore ambiente.

Ha atteso al 100% di richieste vaccinali pervenute ed è stata garantita la gestione delle notifiche di malattie infettive nel rispetto dei tempi d'attivazione stabiliti (24-48 ore)

#### **Servizio Prevenzione e Sicurezza in Ambienti di Lavoro (SPSAL)**

L'attività di valutazione dello stato di salute dei lavoratori è stata svolta come da programma rispondendo al 100% delle richieste di visita pervenute. E' proseguito tavolo di lavoro con INAIL per il confronto mirato all'emersione delle malattie professionali. E' stata garantita la copertura dei controlli sulle UULL richiesta dalla Regione Emilia-Romagna e l'attuazione di tutti i Piani regionali

#### **Servizio Igiene Alimenti e Nutrizione (SIAN)**

Il Piano Regionale Alimenti è stato completato come da programma.

Sono stati attuati i Piani nazionali e regionali fitosanitari, micotossine, OGM, microbiologico-chimico

Al fine dell'applicazione ai nuovi standard nutrizionale (DGR 418/12) per la ristorazione scolastica il Servizio ha evaso tutte le richieste di vidimazione dei menù scolastici. Ha inoltre verificato le strutture scolastiche programmate in riferimento alla valutazione degli standard nutrizionali relativi ai distributori automatici. E' proseguita la sorveglianza sanitaria regionale "OKkio 2015" e HBSC (Health Behaviour in School-aged Children) in tema di comportamenti salutari dei ragazzi in età scolare.

Il servizio ha garantito la vigilanza sulle mense ed il controllo dell'applicazione delle linee guida celiachia come da piani di attività e nel rispetto delle indicazioni regionali.

#### **Servizio Sanità Pubblica Veterinaria (SSPV)**

##### Servizio Sanità Animale e Servizio Igiene Allevamenti e Produzioni Zootecniche

Lo stato di avanzamento dei piani di sorveglianza delle malattie degli animali da reddito ha rispettato completamente la programmazione annuale e le pianificazioni mensili.

In materia di tutela e controllo della popolazione felina a vita libera nel territorio si è tenuto aggiornato l'archivio delle colonie feline proseguendo nella sterilizzazione dei gatti randagi.

##### Servizio Igiene Alimenti di Origine Animale – Area B

E' stata rispettata la programmazione regionale in merito ai Piani Regionali di controllo alimenti. Nel corso dell'anno è stata garantita la ricertificazione del 100% degli impianti export presenti sul territorio.

## 4 Attività del periodo

### 4.1 Assistenza Ospedaliera

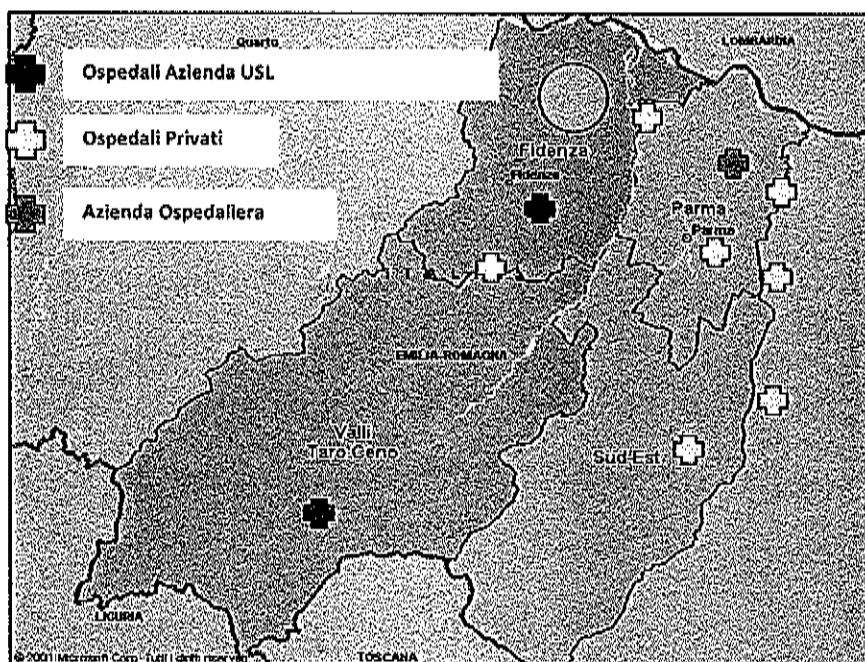
Dal confronto dei due anni 2014 e 2015 dell'attività relativa all'assistenza ospedaliera effettuata nell'ambito della provincia di Parma si rileva una lievissima flessione in termini di produzione (-1,1%) e di consumi (-1,7%).

Nello specifico, nelle strutture pubbliche si riscontra un differenziale negativo poco significativo in termini di produzione rispetto all'anno precedente (-0,4%), nel Privato Accreditato invece il valore negativo risulta più consistente attestandosi al -3,1%.

Per ciò che attiene i consumi dei residenti dell'Azienda USL di Parma, i dati evidenziano una riduzione globale dei ricoveri (- 1.003). A livello provinciale i residenti si rivolgono nel 55,9% dei casi all'Azienda Ospedaliera Universitaria seguita dagli Ospedali Aziendali AUSL (19,6%) e dal Privato Accreditato provinciale (18,3%); i consumi al di fuori del territorio provinciale rappresentano circa il 5,8% dei ricoveri.

Nelle Case di Cura Private Accreditate l'attività si concentra presso la Casa di Cura Città di Parma (7.103 ricoveri), la Casa di Cura Piccole Figlie (2.239 ricoveri) e l'Hospital Val Parma (1.850 ricoveri).

*Figura n. 5: La rete delle Strutture Ospedaliere*





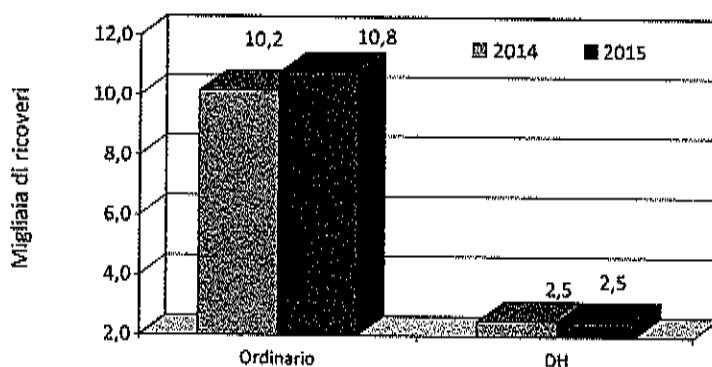
**Tabella n. 30: Dimessi dagli Ospedali a gestione diretta e dall'Azienda Ospedaliero Universitaria di Parma, Anni 2014-2015**

Struttura	Dimessi Anno 2014			Dimessi Anno 2015		
	Regime Ordinario	Regime D. H.	Totale	Regime Ordinario	Regime D. H.	Totale
Ospedale Fidenza - S. Secondo	10.186	2.528	12.714	10.801	2.509	13.310
Ospedale Borgo Val di Taro	3.194	644	3.838	2.374	387	2.761
Azienda Ospedaliero Universitaria di Parma	39.837	9.025	48.862	40.316	8.736	49.052
<b>Totale Complessivo</b>	<b>53.217</b>	<b>12.197</b>	<b>65.414</b>	<b>53.491</b>	<b>11.632</b>	<b>65.123</b>

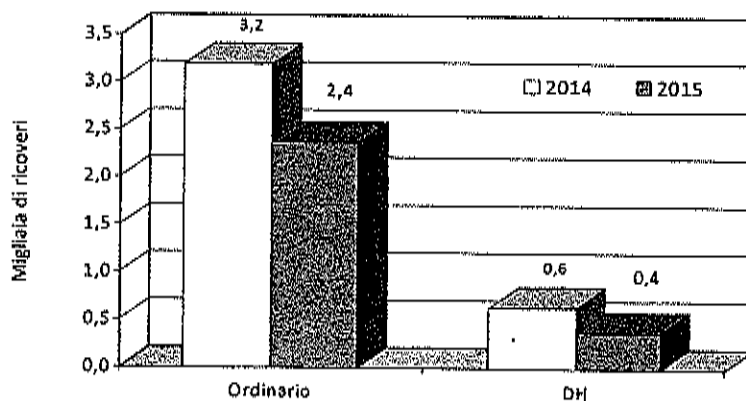
Fonte: Banca Dati SDO – RER

Nota: sono stati considerati i ricoveri a carico del SSN, con differenza alberghiera, in libera professione e in libera professione con differenza alberghiera.

**Figura n. 6: Ricoveri in regime Ordinario e D.H. - Ospedale di Fidenza-S. Secondo P.se. Anni 2014 -2015**



**Figura n. 7: Ricoveri in regime Ordinario e D.H. - Ospedale di Borgo Val di Taro. Anni 2014 -2015**



*Handwritten signature*

REGIONE EMILIA-ROMAGNA ( r\_emiro )  
 Giunta ( AOO\_EMR )  
 PG/2016/03234/14 del 05/05/2016

Figura n. 8: Ricoveri in regime Ordinario e D.H. - Azienda Ospedaliero Universitaria di Parma.

Anni 2014-2015

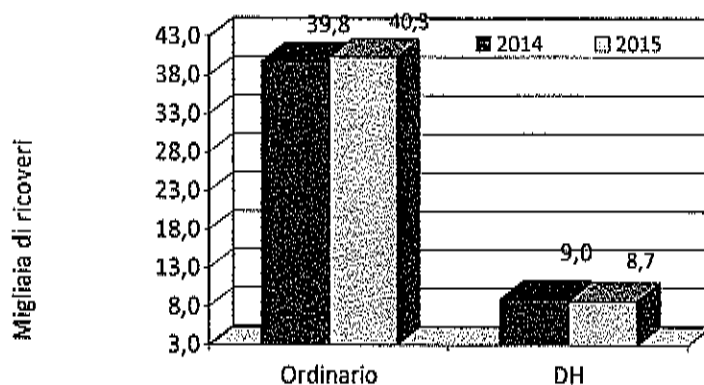


Tabella n. 31: Dimessi dalle Case di Cura Private Accreditate, Anni 2014-2015

1.1 Struttura	Dimessi Anno 2014			Dimessi Anno 2015		
	Regime Ordinario	Regime D. H.	Totale	Regime Ordinario	Regime D. H.	Totale
Casa di Cura Città di Parma	7.524	3.277	10.801	7.155	3.282	10.437
Casa di Cura Piccole Figlie	1.606	1.533	3.139	1.914	1.447	3.361
Villa Maria Luigia	1.294	193	1.487	1.234	171	1.405
Casa di Cura Villa Igea	826	0	826	735	0	735
Hospital Val Parma	1.080	1.278	2.358	989	1.070	2.059
Fondazione Don Carlo Gnocchi	1.093	92	1.185	1.054	97	1.151
Centro Cardinal Ferrari	352	129	481	352	142	494
<b>Totale Complessivo</b>	<b>13.775</b>	<b>6.502</b>	<b>20.277</b>	<b>13.433</b>	<b>6.209</b>	<b>19.642</b>

Fonte: Banca Dati SDO - RER

Nota: sono stati considerati i ricoveri a carico del SSN, con differenza alberghiera, in libera professione e in libera professione con differenza alberghiera.

Figura n. 9: Dimessi dalle Case di Cura Private Accreditate, Anni 2014-2015

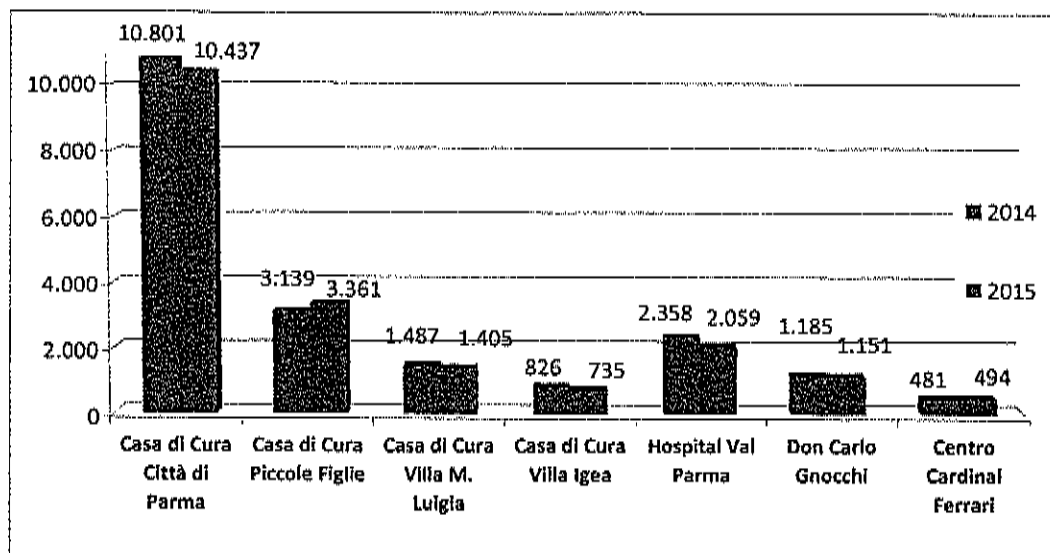


Tabella n. 32: Distribuzione dei dimessi (residenti Ausl di Parma) a livello provinciale ed extraprovinciale, Anni 2014-2015 per Azienda e tipologia struttura

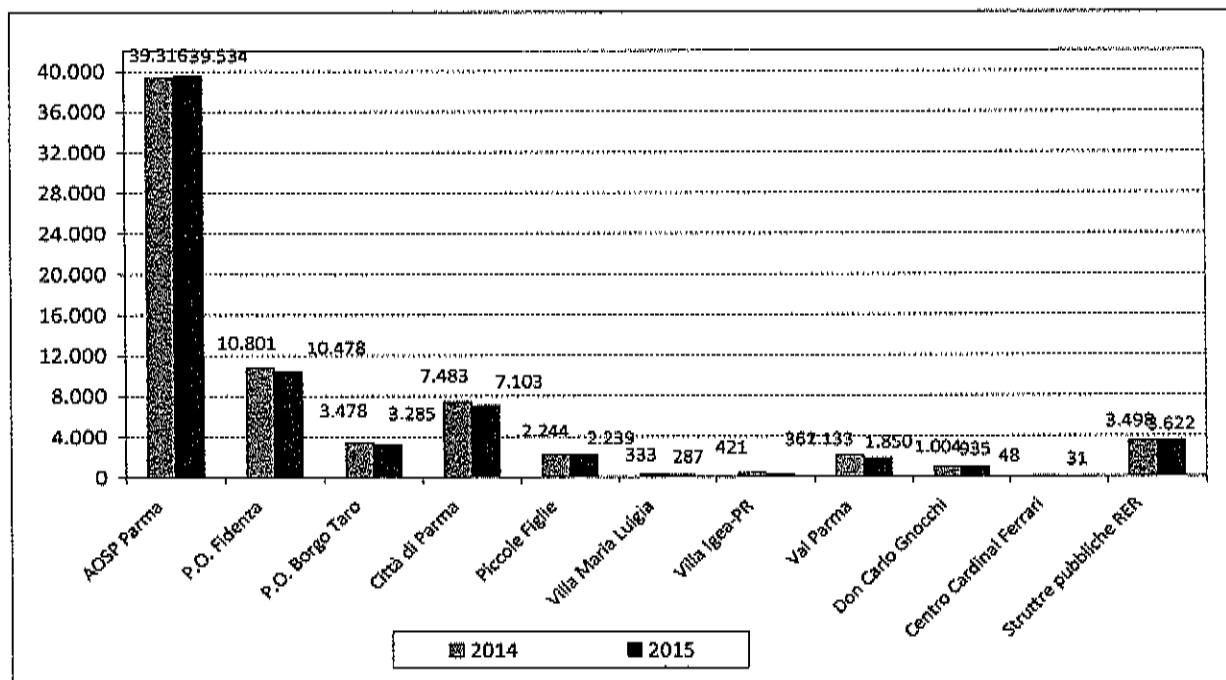
Azienda	Tipo di struttura	2014	2015	Variazione	%
		N	N	N	N
Parma	Ospedale FIDENZA	10.801	10.478	-323	-3,0%
	Ospedale BORGOTARO	3.478	3.285	-193	-5,5%
	AOSP:PR	39.316	39.534	218	0,6%
	CITTA' DI PARMA	7.483	7.103	-380	-5,1%
	PICCOLE FIGLIE	2.244	2.239	-5	-0,2%
	VILLA MARIA LUIGIA	333	287	-46	-13,8%
	VILLA IGEEA	421	361	-60	-14,3%
	VAL PARMA	2.133	1.850	-283	-13,3%
	DON CARLO GNOCCHI	1.004	935	-69	-6,9%
CENTRO CARDINAL FERRARI	48	31	-17	-35,4%	
Piacenza	PRESIDI A GESTIONE DIRETTA	543	622	79	14,5%
	CASE DI CURA	70	91	21	30,0%
Reggio Emilia	PRESIDI A GESTIONE DIRETTA	1.175	1.165	-10	-0,9%
	CASE DI CURA	142	143	1	0,7%
	AOSP	811	831	20	2,5%
Modena	PRESIDI A GESTIONE DIRETTA	74	65	-9	-12,2%
	CASE DI CURA	32	57	25	78,1%
	AOSP	162	176	14	8,6%
Bologna	PRESIDI A GESTIONE DIRETTA	59	70	11	18,6%
	CASE DI CURA	41	43	2	4,9%
	AOSP	323	298	-25	-7,7%
	IOR	227	249	22	9,7%
Imola	PRESIDI A GESTIONE DIRETTA	13	20	7	53,8%

<b>Ferrara</b>	PRESIDI A GESTIONE DIRETTA	1	1	0	0,0%
	AOSP	15	30	15	100,0%
<b>Ravenna</b>	PRESIDI A GESTIONE DIRETTA	19	26	7	36,8%
	CASE DI CURA	76	57	-19	-25,0%
<b>Forlì - Cesena</b>	PRESIDI A GESTIONE DIRETTA	35	28	-7	-20,0%
	CASE DI CURA	22	35	13	59,1%
	IRCSS	9	10	1	11,1%
<b>Rimini</b>	PRESIDI A GESTIONE DIRETTA	41	31	-10	-24,4%
	CASE DI CURA	10	7	-3	-30,0%
<b>TOTALE</b>		<b>71.161</b>	<b>70.158</b>	<b>-1.003</b>	<b>-1,4%</b>

Fonte: Banca Dati SDO - RER

Nota: sono stati considerati i ricoveri a carico del SSN, con differenza alberghiera, in libera professione e in libera professione con differenza alberghiera.

**Figura n. 10: Distribuzione dei dimessi (residenti Ausl di Parma) a livello provinciale ed extraprovinciale, Anni 2014-2015 per Azienda e struttura**



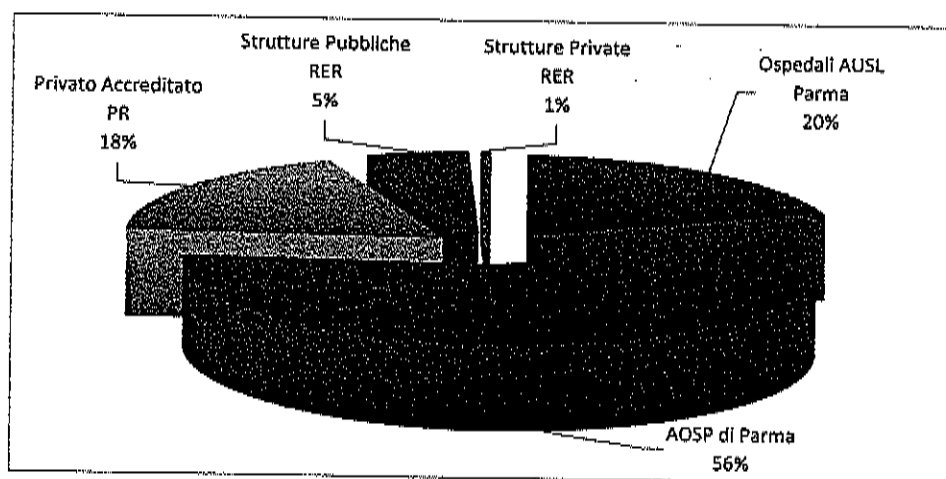
**Tabella n. 33: Distribuzione dei dimessi (residenti Ausl di Parma) per Azienda e tipo di Presidio, Anni 2014-2015**

Tipo Struttura	Anno 2014	Anno 2015	Variazione	Variazione	
	N	N	Ricoveri N	Ricoveri %	
Ospedali a gestione diretta AUSL Parma	14.279	13.763	-516	-3,6%	
MOBILITA'	Strutture pubbliche provincia di Parma	39.316	39.534	218	0,6%
	Strutture private provincia di Parma	13.333	12.806	-860	-6,3%
	Strutture pubbliche RER	3.498	3.622	124	3,5%
	Strutture private RER	402	433	31	7,7%
	<b>Totale</b>	<b>71.161</b>	<b>70.158</b>	<b>-1.003</b>	<b>-1,4%</b>

Fonte: Banca Dati SDO - RER

Nota: sono stati considerati i ricoveri a carico del SSN, con differenza alberghiera, in libera professione e in libera professione con differenza alberghiera.

**Figura n. 11: Distribuzione dei dimessi (residenti Ausl di Parma) per Azienda e tipo di Presidio, Anno 2015**



## 4.2 Assistenza Territoriale

### 4.2.1 Assistenza Specialistica Ambulatoriale

Nel corso del 2015 l'Azienda USL di Parma ha assicurato 5.659.989 prestazioni ai cittadini residenti nella provincia di Parma attraverso l'erogazione diretta (Ospedali Aziendali e Poliambulatori USL), i contratti di fornitura (Azienda Ospedaliero-Universitaria di Parma e Privato Accreditato), una parte residuale è stata usufruita in mobilità passiva infra ed extra regionale. Rispetto all'anno 2014 non si riscontrano differenze sostanziali: -0,1% in totale; -0,2% per l'Ausl di Parma; -1,2% per l'Azienda Ospedaliero Universitaria di Parma; in aumento il Privato Accreditato del 6,3%.

L'attività inerente la diagnostica diminuisce del 2,1%, gli esami di laboratorio mantengono i volumi del 2014 (-0,7%). Gli altri ambiti evidenziano invece un aumento di attività: +1,4% le visite, +5% le prestazioni terapeutiche, +8% quelle riabilitative. Stabili i consumi delle prestazioni di assistenza specialistica ambulatoriale dei residenti nel biennio (-0,7%).

Gli accessi e le prestazioni erogate in Pronto Soccorso negli Ospedali Aziendali e in Azienda Ospedaliero Universitaria nell'anno 2015 non subiscono particolari variazioni di volume rispetto al 2014: le prestazioni aumentano dell'1,2%, gli accessi diminuiscono dell'1,6%. Le prestazioni riguardano principalmente gli esami di laboratorio (69%), le visite (16,4%) e la diagnostica (13,3%).

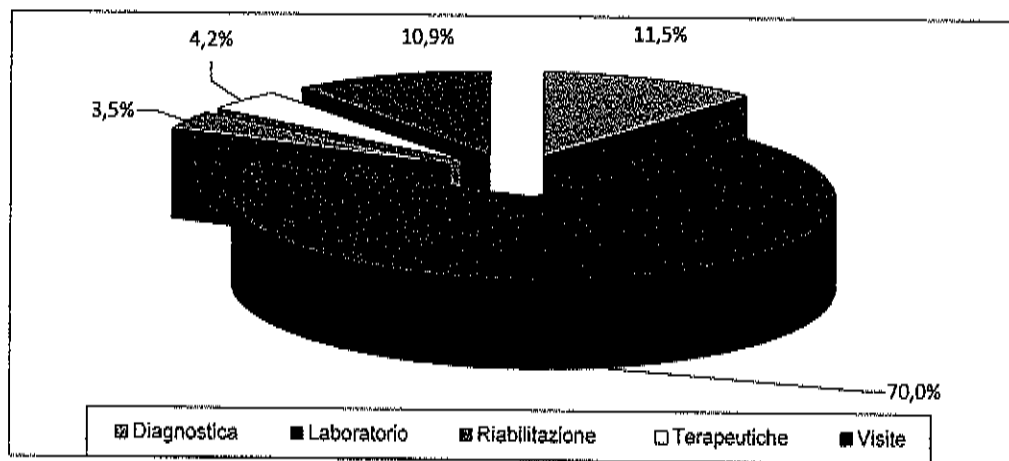
Tabella n. 34: Prestazioni erogate per Distretto. Anni 2014-2015

Distretto di erogazione	Tipologia	Anno 2014	Anno 2015
		N	N
PARMA	Diagnostica	199.572	200.044
	Laboratorio	1.036.317	1.080.630
	Riabilitazione	87.306	88.828
	Terapeutiche	43.097	45.708
	Visite	163.625	163.899
	<b>Totale</b>		<b>1.529.917</b>
FIDENZA	Diagnostica	109.667	108.326
	Laboratorio	818.459	784.005
	Riabilitazione	46.728	50.521
	Terapeutiche	34.816	35.860
	Visite	80.340	83.901
	<b>Totale</b>		<b>1.090.010</b>
VALLI TARO E GENO	Diagnostica	39.995	36.612
	Laboratorio	384.084	370.769
	Riabilitazione	14.564	22.067
	Terapeutiche	20.552	23.261
	Visite	41.442	42.037
	<b>Totale</b>		<b>500.637</b>

Distretto di erogazione	Tipologia	Anno 2014	Anno 2015
		N	N
SUD EST	Diagnostica	69.315	69.607
	Laboratorio	428.323	423.918
	Riabilitazione	10.150	13.898
	Terapeutiche	18.810	18.718
	Visite	46.168	46.697
	<b>Totale</b>	<b>572.766</b>	<b>572.838</b>
	<b>Totale AUSL</b>	<b>3.693.330</b>	<b>3.709.306</b>
Azienda Ospedaliera	Diagnostica	247.691	237.930
	Laboratorio	1.320.723	1.300.466
	Riabilitazione	21.632	20.130
	Terapeutiche	108.504	113.526
	Visite	274.865	278.631
	<b>Totale AOSP PR</b>	<b>1.973.415</b>	<b>1.950.683</b>
Totale AUSL e AOSP	Diagnostica	666.240	652.519
	Laboratorio	3.987.906	3.959.788
	Riabilitazione	180.380	195.444
	Terapeutiche	225.779	237.073
	Visite	606.440	615.165
	<b>Totale</b>	<b>5.666.745</b>	<b>5.659.989</b>

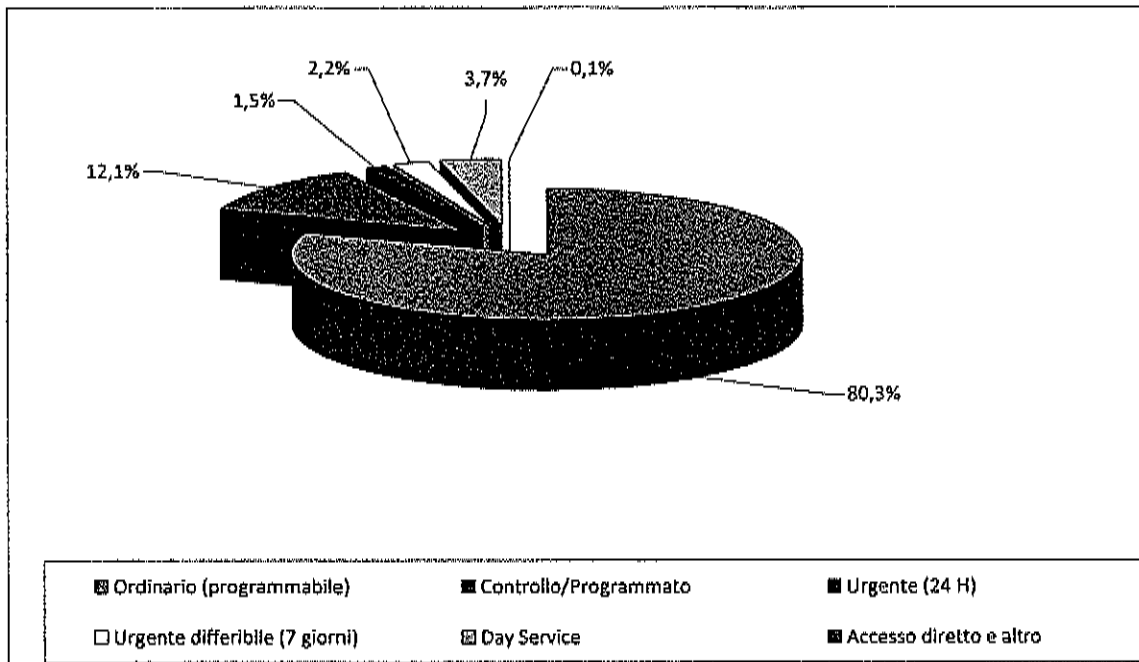
Fonte: Banca Dati ASA - RER

Figura n. 12: Prestazioni complessivamente erogate da Ausl e Aosp di Parma per Tipologia. Anno 2015

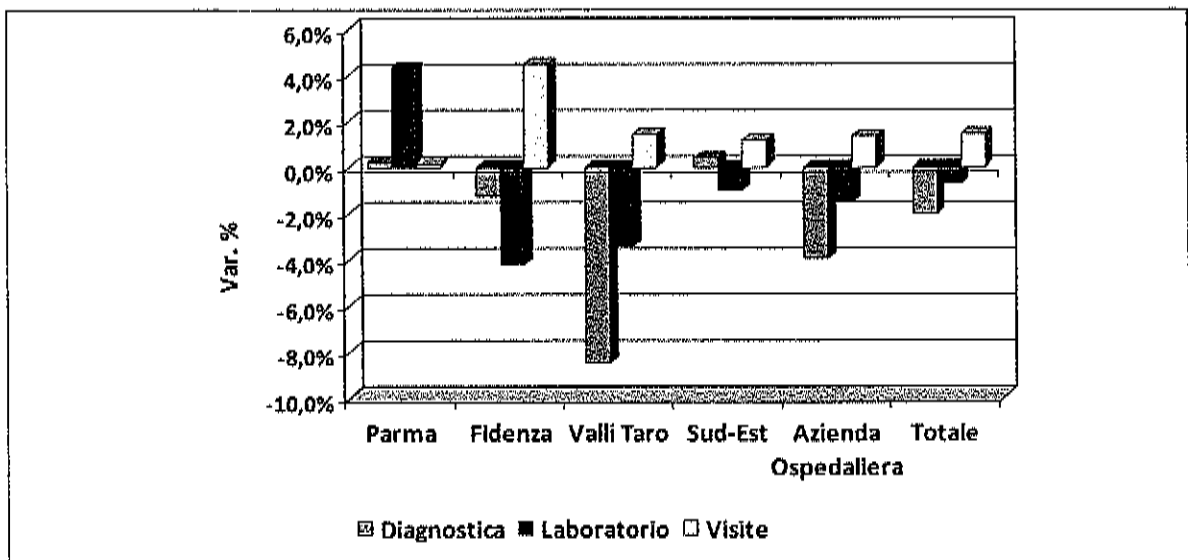


REGIONE EMILIA-ROMAGNA ( r\_emi )  
 Giunta ( AOO\_EMR )  
 PG/2016/03234/14 del 05/05/2016

**Figura n. 13: Prestazioni complessivamente erogate da Ausl di Parma e Aosp di Parma per modalità di accesso. Anno 2015**



**Figura n. 14: Variazione prestazioni erogate da Ausl di Parma e Aosp di Parma. Anni 2014-2015**



REGIONE EMILIA-ROMAGNA ( r\_emiro )  
 Giunta ( AOO\_EMIR )  
 PG/2016/03234/14 del 05/05/2016

*ll*

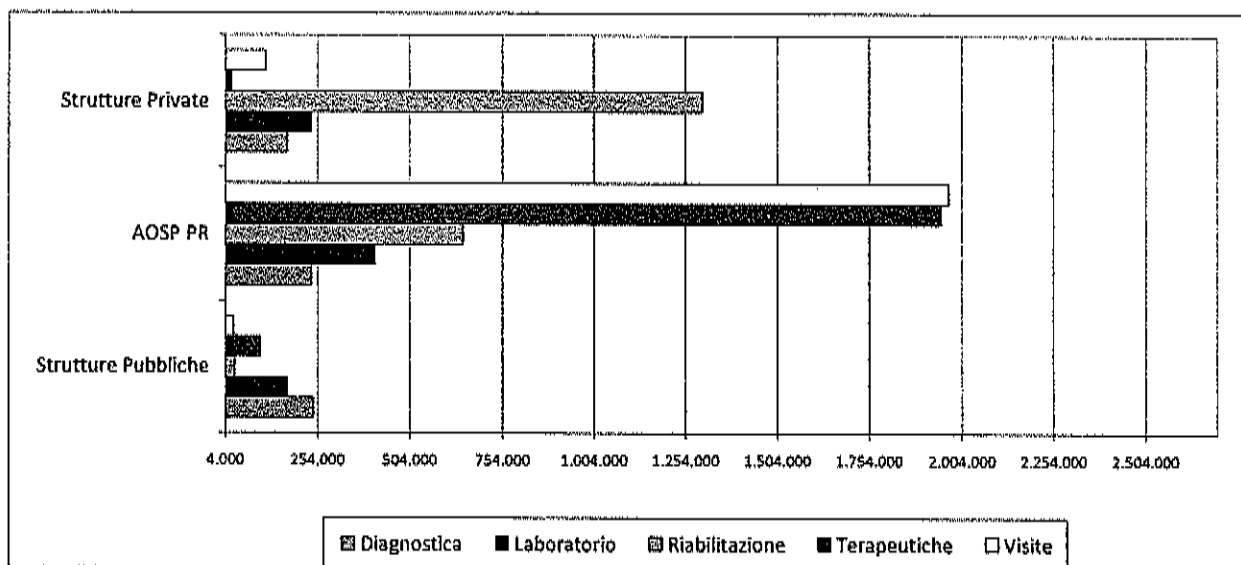


Tabella n. 35: Prestazioni erogate nel territorio provinciale. Anni 2014-2015

Prestazioni	Anno 2014				Anno 2015			
	Strutture Pubbliche	Strutture Private Accreditate	Azienda Osp. Univers.	Totale	Strutture Pubbliche	Strutture Private Accreditate	Azienda Osp. Univers.	Totale
Diagnostica	259.743	158.806	247.691	666.240	242.173	172.416	237.930	652.519
Laboratorio	2.641.016	26.167	1.320.723	3.987.906	2.630.385	28.937	1.300.466	3.959.788
Riabilitazione	70.324	88.424	21.632	180.380	76.320	98.994	20.130	195.444
Terapeutiche	92.192	25.083	108.504	225.779	97.374	26.173	113.526	237.073
Visite	251.551	80.024	274.865	606.440	260.520	76.014	278.631	615.165
<b>Totale</b>	<b>3.314.826</b>	<b>378.504</b>	<b>1.973.415</b>	<b>5.666.745</b>	<b>3.306.772</b>	<b>402.534</b>	<b>1.950.683</b>	<b>5.659.989</b>

Fonte: Banca Dati ASA - RER

Figura n. 15: Prestazioni erogate nel territorio provinciale per struttura erogante (V.A.), Anno 2015



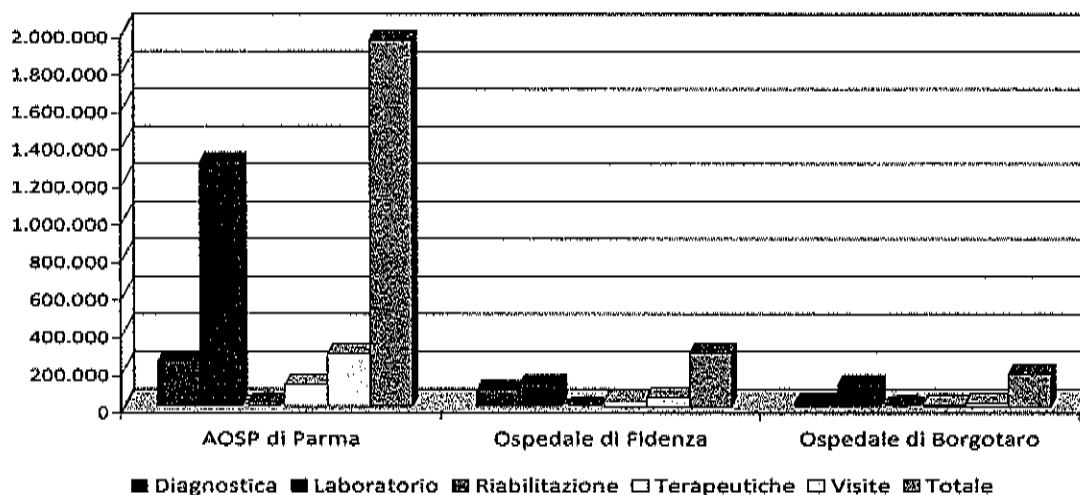
CG

**Tabella n. 36: Prestazioni erogate negli Ospedali Aziendali e in Azienda Ospedaliero Universitaria. Anni 2014-2015**

Prestazioni	Anno 2014				Anno 2015			
	Ospedale Fidenza	Ospedale Borgotaro	Azienda Osp. Univers.	Totale	Ospedale Fidenza	Ospedale Borgotaro	Azienda Osp. Univers.	Totale
Diagnostica	86.021	24.373	247.691	358.085	84.945	22.567	237.930	345.442
Laboratorio	127.661	124.005	1.320.723	1.572.389	116.195	116.106	1.300.466	1.532.767
Riabilitazione	1.598	7.380	21.632	30.610	2.123	8.297	20.130	30.550
Terapeutiche	28.386	8.336	108.504	145.226	30.368	9.268	113.526	153.162
Visite	46.227	17.453	274.865	338.545	48.123	17.395	278.631	344.149
<b>Totale</b>	<b>289.893</b>	<b>181.547</b>	<b>1.973.415</b>	<b>2.444.855</b>	<b>281.754</b>	<b>173.633</b>	<b>1.950.683</b>	<b>2.406.070</b>

Fonte: Banca Dati ASA- RER

**Figura n. 16: Prestazioni erogate negli Ospedali Aziendali e in AOSP Parma. Anno 2015**



REGIONE EMILIA-ROMAGNA ( r\_emiro )  
Giunta ( AOO\_EMIR )  
PG/2016/03234/14 del 05/05/2016

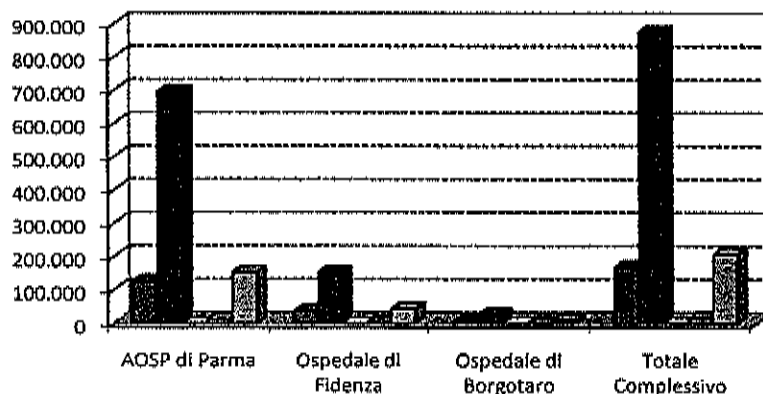
Le tabelle che seguono comprendono le prestazioni erogate dal Punto di Primo Intervento dell'Ospedale di Borgo Val di Taro.

**Tabella n. 37: Prestazioni erogate in Pronto Soccorso per tipologia. Anni 2014-2015**

Prestazioni	Anno 2014				Anno 2015			
	Ospedale Fidenza	Ospedale Borgotaro	Azienda Osp. Univers.	Totale	Ospedale Fidenza	Ospedale Borgotaro	Azienda Osp. Univers.	Totale
Diagnostica	36.860	6.353	124.842	168.055	37.133	6.386	125.728	169.247
Laboratorio	149.168	23.621	687.011	859.800	154.182	25.770	698.767	878.719
Riabilitazione	1	0	10	11	1	0	0	1
Terapeutiche	2.716	1.388	14.343	18.447	2.698	1.070	12.609	16.377
Visite	45.285	10.988	156.304	212.577	44.764	10.819	153.545	209.128
<b>Totale</b>	<b>234.030</b>	<b>42.350</b>	<b>982.510</b>	<b>1.258.890</b>	<b>238.778</b>	<b>44.045</b>	<b>990.649</b>	<b>1.273.472</b>

Fonte: Elaborazione SAS – Banca Dati P.S. – Regione Emilia Romagna

**Figura n. 17: Prestazioni erogate in Pronto Soccorso – Anno 2015**

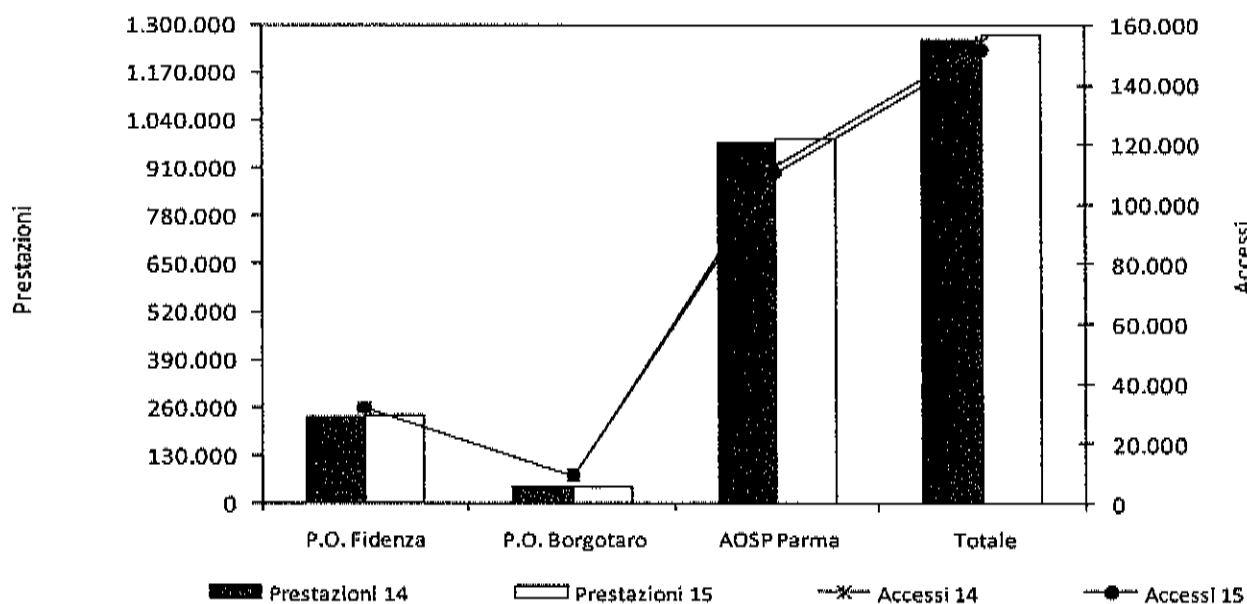


**Tabella n. 38: Numero di Accessi Prestazioni erogate in P.S. Anni 2014-2015**

Struttura	Anno 2014		Anno 2015	
	Accessi	Prestazioni	Accessi	Prestazioni
Osp. Fidenza	31.909	234.030	32.051	238.778
Osp. Borgotaro	8.881	42.350	8.809	44.045
AOSPU PR	112.855	982.510	110.322	990.649
<b>Totale</b>	<b>153.645</b>	<b>1.258.890</b>	<b>151.182</b>	<b>1.273.472</b>

Fonte: Elaborazione SAS – Banca Dati P.S. - Regione Emilia-Romagna

**Figura n. 18: Andamento degli Accessi e Prestazioni erogate in P.S. Anni 2014-2015**



REGIONE EMILIA-ROMAGNA ( r\_emiro )  
 Giunta ( AOO\_EMR )  
 PG/2016/03234/14 del 05/05/2016

Tabella n. 39: Consumi dei residenti AUSL Parma nel territorio provinciale ed extraprovinciale. Anni 2014-2015

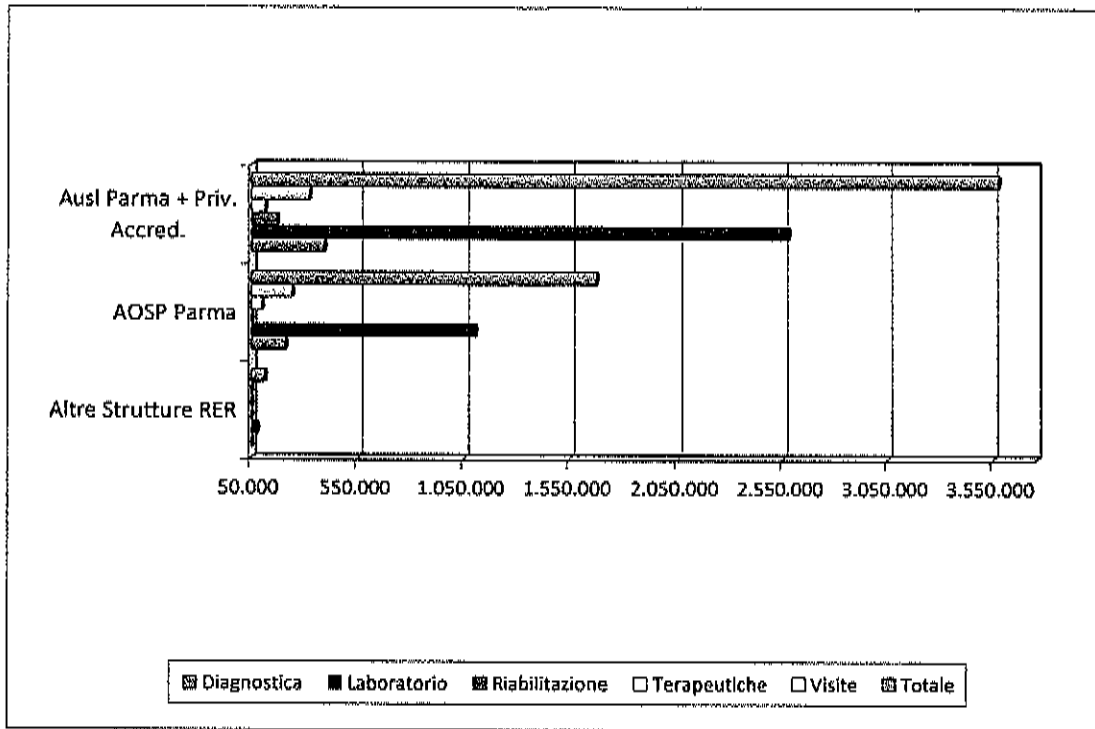
Azienda di erogazione	Tipologia	Anno 2014	Anno 2015
		N	N
AUSL PARMA	Diagnostica	396.815	391.408
	Laboratorio	2.599.229	2.579.914
	Riabilitazione	153.549	170.126
	Terapeutiche	108.449	113.932
	Visite	316.431	320.802
	<b>Totale</b>		<b>3.574.473</b>
AUSL PIACENZA	Diagnostica	931	991
	Laboratorio	9.028	7.422
	Riabilitazione	2.461	2.761
	Terapeutiche	792	755
	Visite	1.369	1.354
	<b>Totale</b>		<b>14.581</b>
AUSL REGGIO EMILIA	Diagnostica	4.004	3.856
	Laboratorio	3.528	3.867
	Riabilitazione	3.828	3.323
	Terapeutiche	714	728
	Visite	5.088	5.124
	<b>Totale</b>		<b>17.162</b>
AUSL MODENA	Diagnostica	257	283
	Laboratorio	2.294	1.931
	Riabilitazione	79	120
	Terapeutiche	39	50
	Visite	197	255
	<b>Totale</b>		<b>2.866</b>
AUSL BOLOGNA	Diagnostica	209	235
	Laboratorio	2.153	1.899
	Riabilitazione	62	83
	Terapeutiche	601	262
	Visite	223	235
	<b>Totale</b>		<b>3.248</b>
ALTRE AUSL	Diagnostica	295	271
	Laboratorio	1.816	1.717
	Riabilitazione	40	25
	Terapeutiche	140	74
	Visite	264	250
	<b>Totale</b>		<b>2.555</b>

Azienda di erogazione	Tipologia	Anno 2014	Anno 2015
		N	N
AOSPU PARMA	Diagnostica	218.921	210.283
	Laboratorio	1.136.509	1.105.831
	Riabilitazione	19.125	17.495
	Terapeutiche	96.782	101.016
	Visite	237.986	241.296
	<b>Totale</b>	<b>1.709.323</b>	<b>1.675.921</b>
AOSP REGGIO EMILIA	Diagnostica	3.339	3.354
	Laboratorio	49.385	48.410
	Riabilitazione	406	425
	Terapeutiche	2.679	2.614
	Visite	3.143	3.751
	<b>Totale</b>	<b>58.952</b>	<b>58.554</b>
AOSPU BOLOGNA	Diagnostica	456	368
	Laboratorio	5.236	5.105
	Riabilitazione	135	58
	Terapeutiche	298	122
	Visite	622	604
	<b>Totale</b>	<b>6.747</b>	<b>6.257</b>
AOSPU MODENA	Diagnostica	904	770
	Laboratorio	7.563	7.643
	Riabilitazione	11	12
	Terapeutiche	554	215
	Visite	1.009	1.027
	<b>Totale</b>	<b>10.041</b>	<b>9.667</b>
AOSPU FERRARA	Diagnostica	39	71
	Laboratorio	520	741
	Riabilitazione	10	5
	Terapeutiche	29	10
	Visite	100	137
	<b>Totale</b>	<b>698</b>	<b>964</b>
I.O.R.	Diagnostica	156	150
	Laboratorio	20	66
	Riabilitazione	0	0
	Terapeutiche	12	34
	Visite	457	498
	<b>Totale</b>	<b>645</b>	<b>748</b>
	<b>TOTALE COMPLESSIVO</b>	<b>5.401.291</b>	<b>5.366.164</b>

Fonte: Banca Dati ASA - RER

19

**Figura n. 19: Consumi Prestazioni di Assistenza Specialistica Ambulatoriale dei residenti AUSL Parma nel territorio provinciale ed extraprovinciale. Anno 2015**



REGIONE EMILIA-ROMAGNA ( r\_emiro )  
 Giunta ( AOO\_EMR )  
 PG/2016/03234/14 del 05/05/2016



## 4.2.2 Tempi di attesa assistenza specialistica ambulatoriale

Di seguito vengono proposti i dati delle rilevazioni ministeriali effettuate nel 2015: i grafici sottostanti si riferiscono al valore medio dei giorni di attesa calcolati sulla base dell'osservazione effettuata su una settimana indice nei 4 trimestri.

L'andamento dei tempi di attesa permette di cogliere le buone performance dell'Azienda Aul di Parma in materia di tempi di attesa nelle varie tipologie di prestazioni. Sia per le visite che per la diagnostica ad alta tecnologia si riscontra una situazione ben compensata nel corso del 2015, anche grazie alle azioni impostate in adempimento alla DGR 1056/15), con tempi sempre ricompresi entro lo standard. Le criticità del passato, soprattutto a carico delle TAC, sono state superate in maniera soddisfacente. Analoga situazione positiva si evidenzia per quelle prestazioni di diagnostica strumentale precedentemente non ricomprese nella tipologia succitata.

Figura n. 20: Andamento dei tempi di attesa – VISITE. Anno 2015

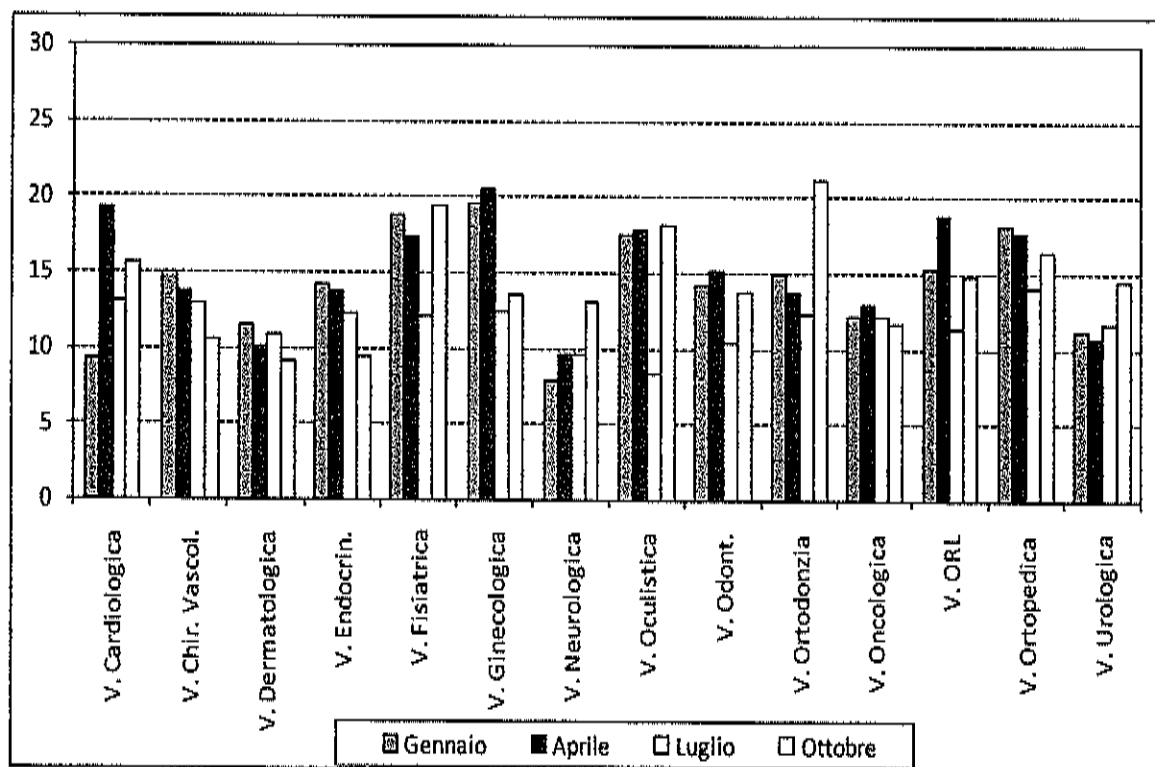




Figura n. 21: Andamento dei tempi di attesa – DIAGNOSTICA ALTE TECNOLOGIE. Anno 2015

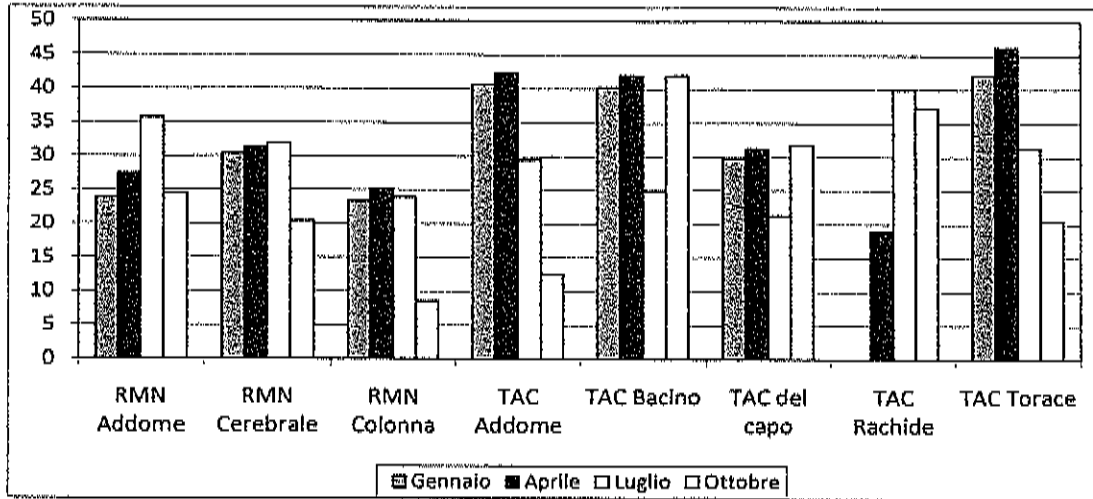
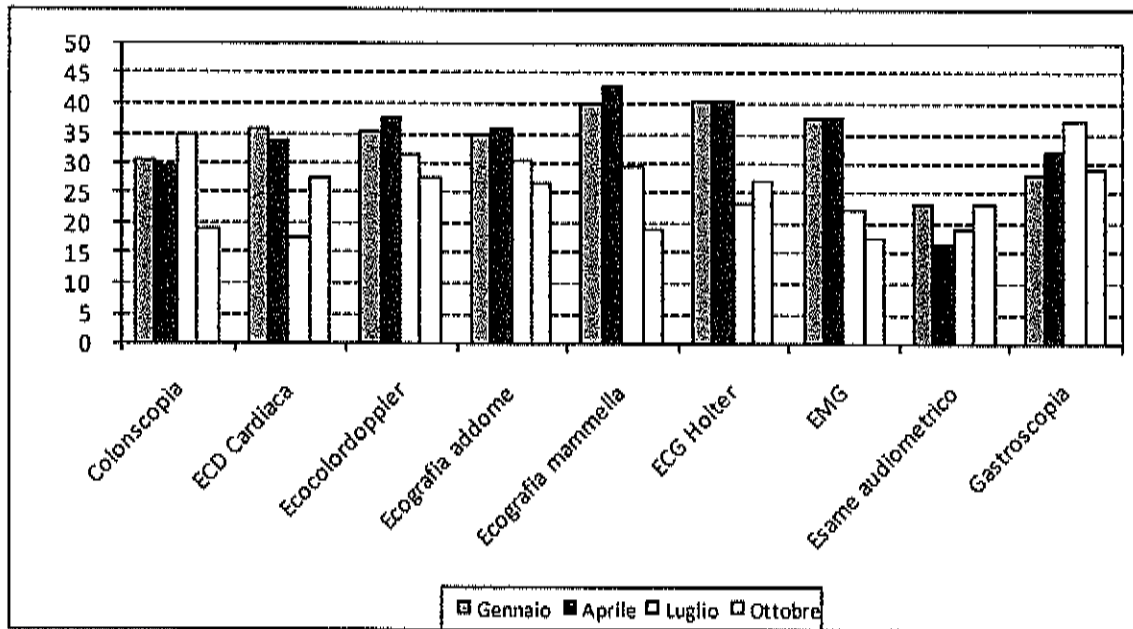


Figura n. 22: Andamento dei tempi di attesa – ALTRA DIAGNOSTICA. Anno 2015



REGIONE EMILIA-ROMAGNA ( r\_emiro )  
 Giunta ( AOO\_EMIR )  
 PG/2016/03234/14 del 05/05/2016

### 4.2.3 Assistenza Domiciliare

I pazienti interessati dal Servizio di Assistenza Domiciliare nel corso dell'anno 2015 sono stati 14.561, in lieve decremento rispetto all'analogo periodo dell'anno 2014. Nel 87,5% dei casi si tratta di assistiti con età superiore ai 64 anni.

Il totale degli accessi effettuati da tutti gli operatori coinvolti nell'assistenza domiciliare nel corso del 2015, così come recepito dal flusso informativo inviato in Regione, risulta essere stato di 226.669, di cui 144.808 effettuati dalla Equipe infermieristica, 79.516 da medici di medicina generale e pediatri di libera scelta e il restante 2.345 da specialisti vari. La quota prodotta dagli infermieri, la più consistente, incide per il 63,9% del totale (35,1% per gli MMG e 1% per gli altri specialisti).


Per quanto riguarda il volume degli accessi e dell'utenza coinvolta tenendo conto dei livelli di intensità assistenziale, nel corso dell'anno 2015 si evidenzia come il livello di bassa intensità rappresenta sempre la quota principale con il 92% degli utenti assistiti e l'85% degli accessi effettuati.

Le patologie più frequenti nell'ambito dell'assistenza domiciliare riguardano il sistema circolatorio, i disturbi mentali, nervosi e degli organi di senso, i tumori e i traumatismi ed avvelenamenti, categorie che rappresentano il 71 % del totale dei casi.

**Tabella n. 40: Utenti in carico ADI. Anni 2014-2015**

UTENTI			
	ANNO 2014	ANNO 2015	Δ %
PARMA	6.471	6.499	0,4%
FIDENZA	3.790	3.105	-18,1%
BORGOTARO	1.922	1.873	-2,5%
LANGHIRANO	2.991	3.084	3,1%
<b>AUSL</b>	<b>15.174</b>	<b>14.561</b>	<b>-4,0%</b>

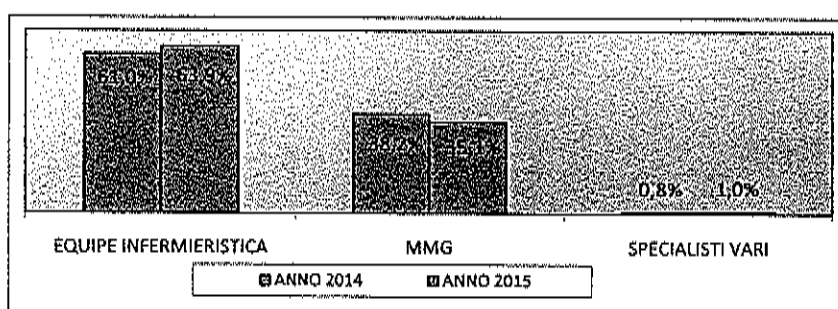
**Figura n. 23: Utenza per fasce d'età (valori %). Anni 2014-2015**



**Tabella n. 41: Accessi per tipologia di assistenza. Anni 2014-2015**

ACCESSI		
TIPOLOGIA	ANNO 2014	ANNO 2015
EQUIPE INFERMIERISTICA	152.498	144.808
MMG	95.440	79.516
SPECIALISTI VARI	1.986	2.345
<b>TOTALE</b>	<b>249.924</b>	<b>226.669</b>

**Figura n. 24: Accessi per tipologia di assistenza (valori %). Anni 2014-2015**



**Figura n. 25: Tipologia dei livelli di intensità assistenziale (valori %). Anni 2014-2015**

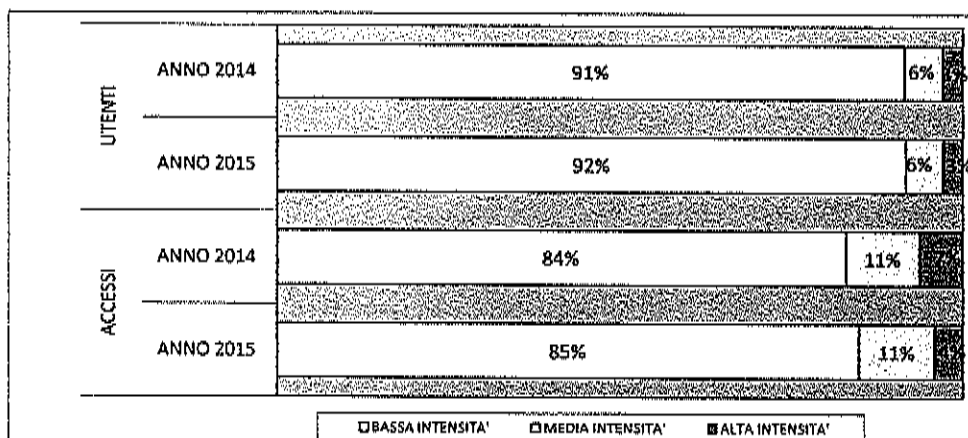
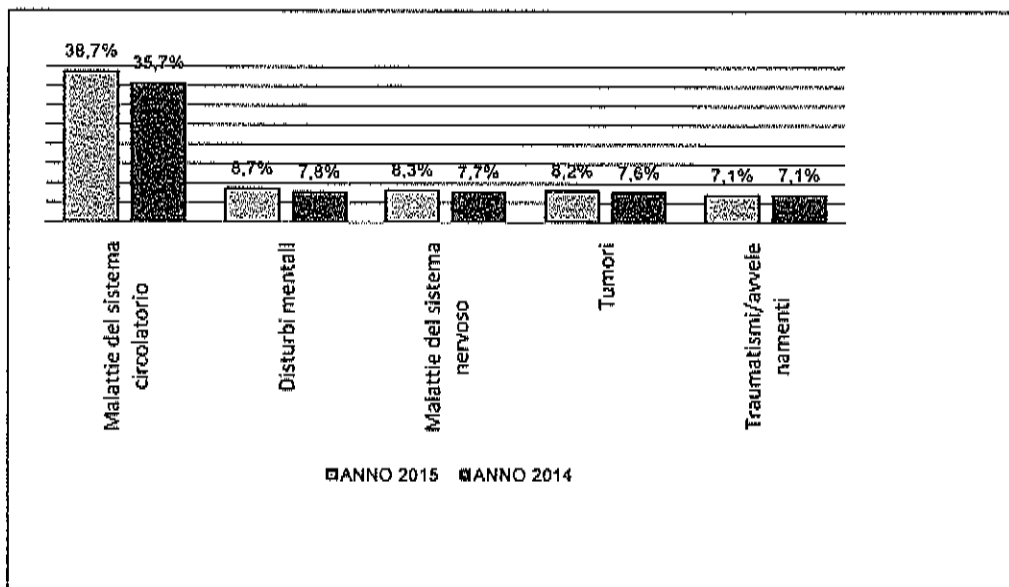


Figura n. 26: Patologie prevalenti (valori %). Anni 2014-2015



#### 4.2.4 Cure Intermedie

Nell'ambito della struttura di San Secondo Parmense sono stati effettuati 114 ricoveri presso l'Ospedale di Comunità per 2.527 giornate di occupazione del posto letto, 112 nel Modulo di Riabilitazione Estensiva per 1.531 giornate e 92 nella Lungo Assistenza per 2.885 giornate. Nella Lungo Assistenza di Borgo Val di Tarò risultano 56 dimissioni per 1.225 giornate totali.

La componente femminile costituisce la maggioranza con il 65%. Il 64% circa dei casi proviene da Ospedale pubblico, infatti il 72,7% dei ricoveri è proposto da un medico del Sistema Sanitario diverso dal medico di medicina generale. La "DIMISSIONE ORDINARIA A DOMICILIO DEL PAZIENTE" è stata la modalità prevalente di dimissione (66% circa).

**Tabella n. 42: Dimessi e giornate di assistenza. Anno 2015**

	DIMESSI	GIORNATE
Ospedale di Comunità di San Secondo P.se	114	2.527
Modulo di Riabilitazione Estensiva di San Secondo P.se	112	1.531
Lungo Assistenza di San Secondo P.se	92	2.885
Lungo Assistenza di Borgo Val di Tarò	56	1.225

**Tabella n. 43: Principali dati di attività. Anno 2015**

Degenza media di San Secondo P.se	20,3
Degenza media di Borgo Val di Tarò	22,7
Età media dei ricoverati	78,2
Interventi (diagnostici, terapeutici, riabilitativi, visite)	1.951
Mortalità entro le 72 ore dall'ingresso	0%
Categorie delle principali patologie trattate	<ul style="list-style-type: none"> <li>-Problemi clinici, servizi erogati, oppure circostanze particolari</li> <li>-Malattie del sistema circolatorio</li> <li>-Traumatismi e avvelenamenti</li> <li>-Malattie del sistema osteomuscolare e del tessuto connettivo</li> <li>-Malattie delle ghiandole endocrine, della nutrizione e del metabolismo, e disturbi immunitari</li> </ul>

## 4.2.5 Assistenza Residenziale Hospice

Nel territorio di riferimento dell'Azienda Usl di Parma operano quattro Hospice, uno per Distretto sanitario, per un totale di 49 posti letto adibiti al bisogno assistenziale delle cure palliative. Considerando la popolazione residente all'1 gennaio 2015 si ottiene un indice di 11 posti letto per 100.000 residenti.

Le dimissioni registrate nell'anno 2015 (678) sono leggermente superiori all'anno precedente nella misura di 47 casi, le giornate di degenza registrate sono in totale 16.396, 472 in più. A questo differenziale positivo ha influito anche la ridotta attività dell'Hospice di Parma nell'autunno dell'anno 2014, causata dall'evento alluvionale che ha colpito la struttura, determinandone la chiusura per un periodo di 48 giorni.

Globalmente, i pazienti residenti nella provincia di Parma rappresentano il 97,2% del totale dei dimessi.

La distribuzione delle età dei dimessi vede la fascia "75-84" preponderante con il 32,4% dei casi seguita dalle fasce ">84" con il 30,2% e "65-74 anni" con il 22%.

La componente relativa alla cittadinanza italiana risulta nettamente maggioritaria (661 su 678 dimissioni in totale). Ma si evidenzia, nel contempo, un certo incremento della frazione straniera, composta da dimessi delle seguenti nazionalità: Romania, Senegal, Moldavia, Albania, Bulgaria, Russia, India, Marocco, Stati Uniti d'America.

La patologia neoplastica si conferma la più diffusa con l'81,6%, in leggera diminuzione rispetto all'anno precedente (83,7%). La dimissione più frequente avviene per decesso del paziente: 81% dei casi in totale.

L'analisi dei tempi di attesa riguarda i dati riferiti al tempo intercorso tra la data di prenotazione e la data di ricovero in Hospice e si richiama alla indicazione del Decreto N° 43 del 22 febbraio 2007, indicatore n° 6, il cui valore, ottenuto dividendo il numero di dimessi nei quali il tempo massimo di attesa fra la segnalazione del caso e il ricovero in Hospice è inferiore a 3 giorni con il totale dei dimessi, sia uguale o superiore al 40%. A livello aziendale si registra l'ottima performance, in netto incremento rispetto agli anni precedenti, ottenuta con il valore di 95,3%.

**Tabella n. 44: Posti Letto Hospice. Anno 2015**

	PARMA	FIDENZA	BORGOTARO	LANGHIRANO	AUSL
Posti letto	16	15	8	10	49
Posti letto per 100.000 residenti in Provincia di Parma (445.451 residenti alla data del 1.01.2015)					11

**Tabella n. 45: Dimessi e giornate di degenza. Anni 2014-2015**

HOSPICE	DIMESSI			GIORNATE DI DEGENZA		
	ANNO 2014	ANNO 2015	Δ %	ANNO 2014	ANNO 2015	Δ %
PARMA	195	248	27,2%	4.890	5.550	13,5%
FIDENZA	218	231	6,0%	5.233	5.001	-4,4%
BORGOTARO	94	91	-3,2%	2.759	2.557	-7,3%
LANGHIRANO	124	108	-12,9%	3.042	3.288	8,1%
TOTALE	631	678	7,4%	15.924	16.396	3,0%

Figura n. 27: Dimessi per fasce d'età (valori %). Anni 2014-2015

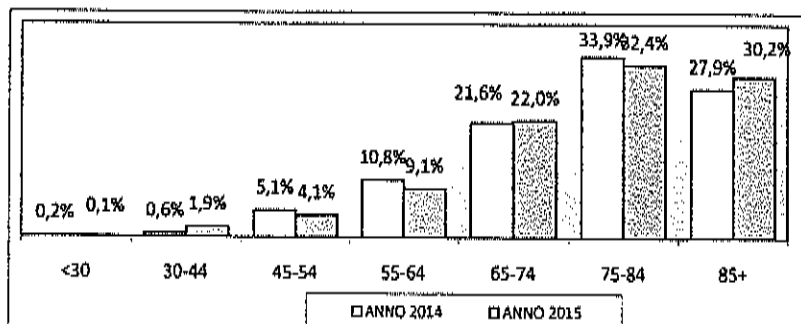


Figura n. 28: Patologie prevalenti (valori %). Anni 2014-2015

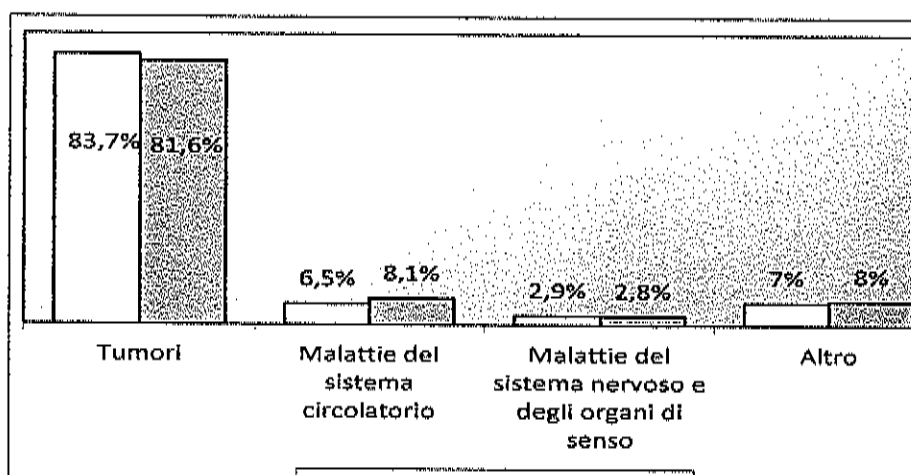
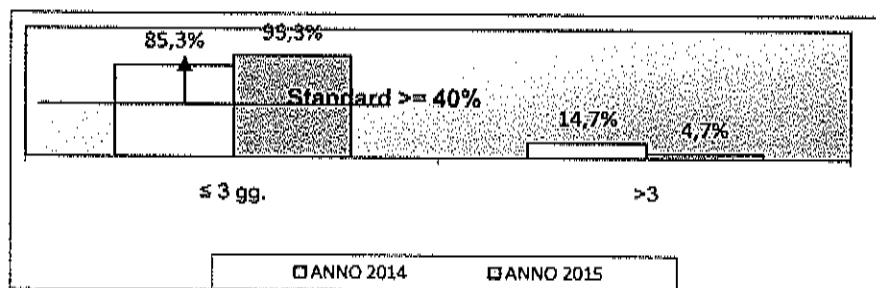


Figura n. 29: Tempi di Attesa (valori %). Anni 2014-2015



Tempo massimo di attesa fra la segnalazione del caso e il ricovero in Hospice;

Standard >= 40% per la percentuale di pazienti per i quali il tempo massimo di attesa è minore o uguale a 3 giorni

#### 4.2.6 Assistenza GRA.D.A.

Nel corso dell'anno 2015 sono stati 165 gli assistiti GRAD, in incremento rispetto all'anno precedente (148).

Le classi di età maggiormente rappresentate sono quelle tra i 18 ed i 74 anni che nel complesso coinvolgono il 91,2% del totale assistiti. Occorre però sottolineare che sono comunque presenti interventi a favore di persone con età superiore a 75 anni (in questo ambito pari all'8,1%), che di norma dovrebbero essere assistiti nell'ambito della rete per gli anziani non autosufficienti.

Infine, in considerazione di quanto espresso nella DGR 840/08 di estendere l'assegno di cura anche a minori, nel programma di assistenza GRAD quasi il 9% è costituito da questa fascia di età.

Passando all'aspetto clinico, nel 2015, la patologia neurologica degenerativa diventa la prima tipologia di deficit con il 44,2%, seguita dalla gravissima cerebro-lesione con il 39,4%. Seguono la gravissima mielolomissione e l'insieme di altre patologie dell'età evolutiva con, rispettivamente l'8,5% e il 7,9%. Inoltre il 65,5% dei pazienti era "pienamente cosciente", il 17,6% in stato minimamente cosciente" e il 12,7% in "stato vegetativo".

Nel corso dell'anno, 87 utenti hanno ricevuto l'assegno di cura per un totale di 26.700 giornate, in incremento rispetto all'anno 2014 di 7 assistiti e 474 giornate.

I pazienti ricoverati in residenza sono stati 52 per un totale di 15.104 giornate.

Il numero di pazienti interessati dall'uso di dispositivi protesici è aumentato del 16,1% (108 vs 93) per un totale di 491 dispositivi rilevati in Regione contro i 441 dell'analogo periodo dell'anno precedente.

**Tabella n. 46: Utenti in carico. Anni 2014 -2015**

	ANNO 2014	ANNO 2015	Δ %
PARMA	71	80	12,7%
FIDENZA	35	38	8,6%
VALLI TARO E CENO	21	19	-9,5%
SUD EST	21	28	33,3%
<b>AUSL</b>	<b>148</b>	<b>165</b>	<b>11,5%</b>

**Figura n. 30: Utenti per fasce d'età (valori %). Anni 2014-2015**

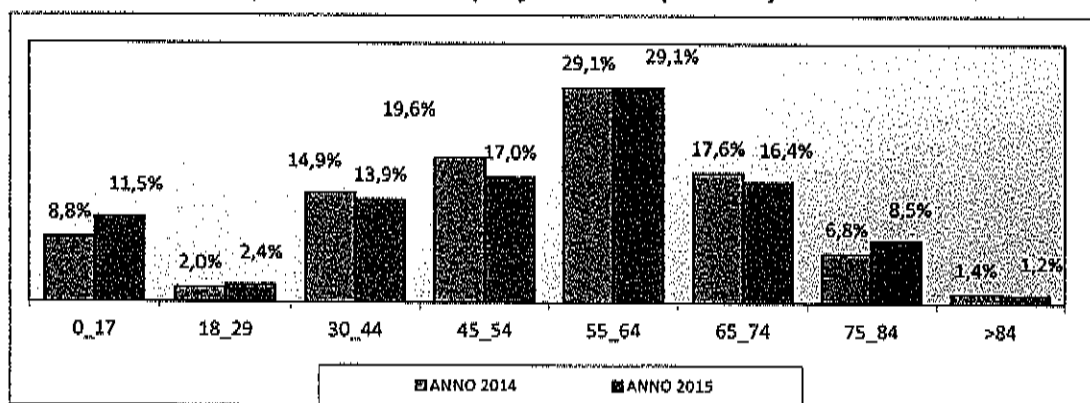




Figura n. 31: Utenti per tipologia di deficit (valori %). Anni 2014-2015

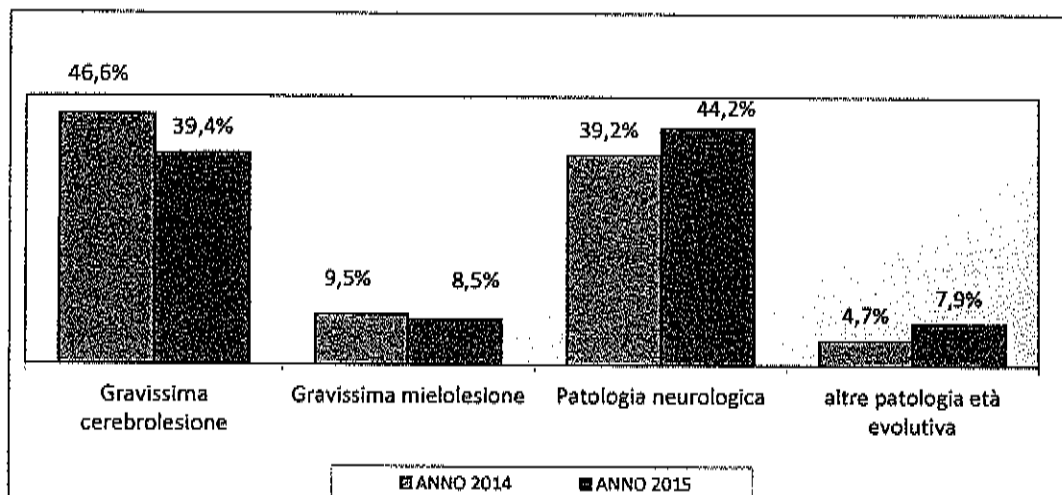


Tabella n. 47: Utenti con assegni di cura e giornate di erogazione. Anni 2014-2015

	UTENTI CON ASSEGNO DI CURA			GIORNATE CON ASSEGNI		
	ANNO 2014	ANNO 2015	Δ %	ANNO 2014	ANNO 2015	Δ %
PARMA	32	38	18,8%	9.462	11.003 €	16,3%
FIDENZA	24	24	0,0%	7.711	7.665 €	-0,6%
VALLI TARO GENO	13	11	-15,4%	3.946	3.925 €	-0,5%
SUD EST	11	14	27,3%	3.324	4.107 €	23,6%
AUSL	80	87	8,8%	24.443	26.700 €	9,2%

Tabella n. 48: Utenti con assistenza residenziale e giornate di ricovero. Anni 2014-2015

	UTENTI			GIORNATE DI RICOVERO		
	ANNO 2014	ANNO 2015	Δ %	ANNO 2014	ANNO 2015	Δ %
PARMA	24	23	-4,2%	6.945	7.195	3,6%
FIDENZA	14	14	0,0%	4.032	4.104	1,8%
VALLI TARO GENO	9	8	-11,1%	2.194	2.338	6,6%
SUD EST	5	7	40,0%	1.459	1.467	0,5%
AUSL	52	52	0,0%	14.630	15.104	3,2%

Tabella n. 49: Utenti con dispositivi protesici e totale dispositivi. Anni 2014-2015

	UTENTI CON DISPOSITIVI PROTESICI			TOTALE DISPOSITIVI PROTESICI ASSEGNATI		
	ANNO 2014	ANNO 2015	Δ %	ANNO 2014	ANNO 2015	Δ %
PARMA	38	48	26,3%	127	164	29,1%
FIDENZA	24	21	-12,5%	184	157	-14,7%
VALLI TARO CENO	18	19	5,6%	80	94	17,5%
SUD EST	13	20	53,8%	50	76	52,0%
<b>AUSL</b>	<b>93</b>	<b>108</b>	<b>16,1%</b>	<b>441</b>	<b>491</b>	<b>11,3%</b>

## 4.2.7 Assistenza Consultoriale

Nell'ambito della rete delle cure primarie i Consulteri familiari, insieme allo Spazio Giovani e allo "Spazio Donne immigrate e loro bambini", costituiscono un importante punto di riferimento per la salute sessuale, riproduttiva e psico-relazionale della popolazione e rappresentano spesso il presidio di accesso prevalente al Servizio Sanitario per alcune fasce svantaggiate della popolazione, con particolare riferimento a quella straniera. Nel corso dell'anno 2015 il numero di utenti che hanno avuto accesso alla rete consultoriale è stata di 38.503, poco più dei 38.428 risultanti nell'anno precedente. La componente straniera è passata da 11.846 a 11.318 e costituisce il 30% dell'utenza totale. Nell'ambito della classificazione delle macro aree di assistenza, così come definite dalla Regione ai fini del raggruppamento omogeneo delle informazioni per il flusso informativo SICO, la quota preponderante dell'utenza risulta a carico della *Prevenzione oncologica* con il 70,8% degli utenti. A seguire l'area *Ginecologia/Andrologia* con il 21,6% e quella *Nascita* con l'13%. Se si considera il volume delle prestazioni effettuate (in totale 80.601) l'analisi delle percentuali evidenzia come una significativa attività è rivolta alla *Prevenzione oncologica* con il 34,5% delle prestazioni e alla *Nascita* con il 38,2%. Il 19,7% affronta le problematiche legate all'area *Ginecologia/Andrologia* e il 3% la contraccezione.

Per quanto su quest'ultimo punto, un dato più interessante ci viene dato dall'attività svolta nel consultorio Spazio Giovani dove la percentuale di prestazioni per il controllo della fertilità offerte all'utenza, che in questo caso si limita alla fascia d'età fertile fino ai 21 anni, è stata del 34,2%.

Nel consultorio dedicato alle donne straniere e i loro bambini l'attività prevalente risulta quella indirizzata all'assistenza alla gravidanza con il 61,5% delle prestazioni effettuate.

**Tabella n. 50: Utenti per area di attività. Anni 2014 -2015**

	Anno 2014	Anno 2015	Δ %
Nascita	5.829	4.784	-17,9%
di cui straniere	4.650	3.568	-23,3%
IVG	597	410	-31,3%
di cui straniere	607	507	-16,5%
Controllo della fertilità	1.083	1.394	28,7%
di cui straniere	504	632	25,4%
Menopausa	228	407	78,5%
di cui straniere	18	36	100,0%
Ginecologia/Andrologia/Urologia	7.563	6.892	-8,9%
di cui straniere	2.208	1.898	-14,0%
Prevenzione oncologica/oncologia	22.633	24.311	7,4%
di cui straniere	3.829	4.559	19,1%
Sterilità	8	19	137,5%
di cui straniere	13	25	92,3%
Psicologia – Sessuologia - Affidamento - Alimentazione	479	190	-60,3%
di cui straniere	14		100,0%
Altro	8	96	-
di cui straniere	3	93	
<b>TOTALE UTENTI</b>	<b>38.428</b>	<b>38.503</b>	<b>0,2%</b>
di cui straniere	<b>11.846</b>	<b>11.318</b>	<b>-4,5%</b>

Figura n. 32: Utenti per area di attività (valori %). Anno 2015

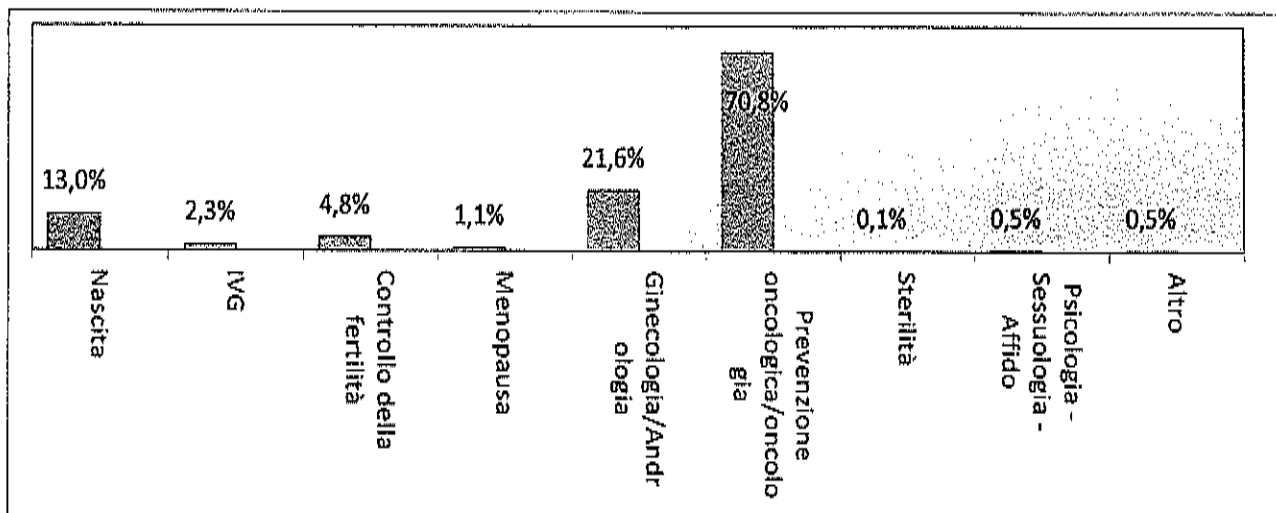


Figura n. 33: Prestazioni per area di attività (valori %). Anno 2015

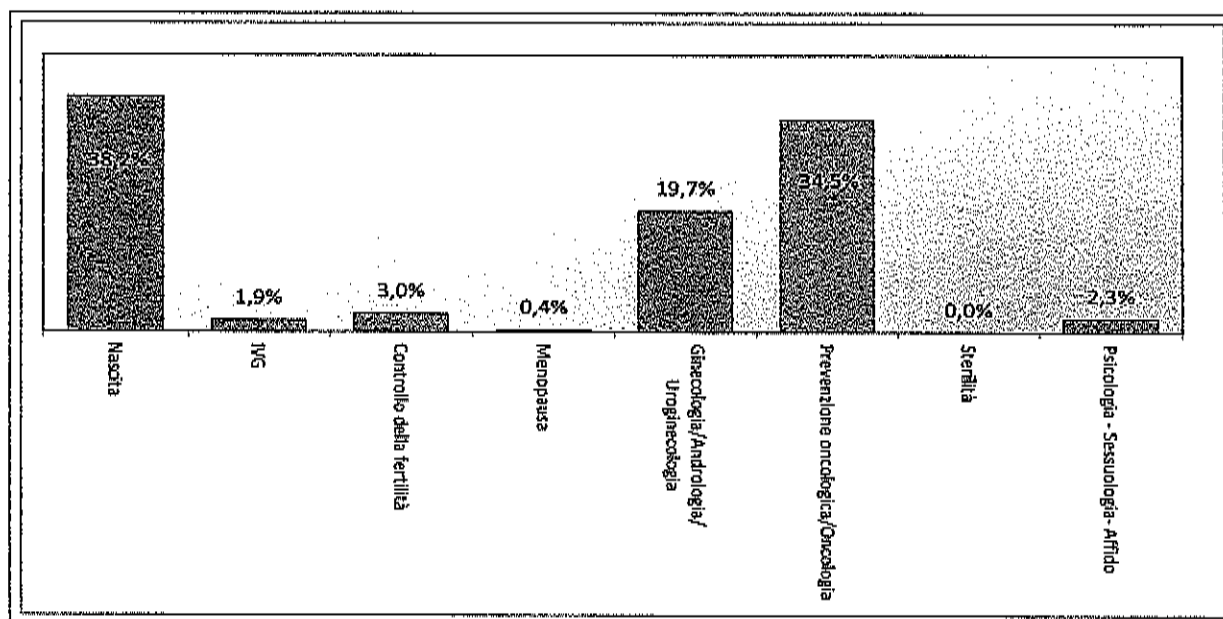


Tabella n. 51: Indicatori di attività. Anni 2014-2015

	Anno 2014	Anno 2015
Utenti straniere / utenza totale	19,9%	19,4%
Totale accessi / popolazione complessiva target (15 – 64)	0,52	0,54
Gravide prese in carico / nuovi nati vivi	50,2%	51,2%
Utenti per contraccezione / popolazione target (15 – 49)	2,0%	1,5%
Utenti dello Spazio Giovani	1.257	1.429
Utenza femminile dello Spazio Giovani / popolazione femminile (14 – 21 anni)	8,7%	9,8%
Certificati IVG	809	845

#### 4.2.8 Assistenza Sanitaria negli Istituti Penitenziari

Alla data del 31 dicembre 2015 la popolazione carceraria presente era costituita da 560 detenuti, 38 detenuti in più rispetto alla stessa osservazione fatta il 31 dicembre 2014.

Nel corso dell'anno 2015 sono state eseguite 25.764 visite interne alle strutture afferenti all'Azienda USL. Preponderante, risulta il numero delle visite effettuate per la medicina generale (nel corso dell'anno 2015 sono state 17.646 rappresentando, quindi, circa il 68,5% del totale delle visite).

Le prestazioni effettuate da parte dei Servizi interni all'Azienda UsI di Parma sono state 4.381.

Nella sezione riguardante le Dipendenze Patologiche, il quadro sintetico dell'attività sanitaria svolta dal Servizio afferente al DAI-SMDP negli Istituti Penitenziari di Parma .

**Tabella n. 52: Popolazione reclusa - Anni 2014-2015**

POPOLAZIONE PRESENTE IL 31 DICEMBRE		
ANNO 2014	ANNO 2015	Δ %
522	560	7,3%

**Figura n. 34: Visite mediche interne per disciplina (valori %). Anno 2015**

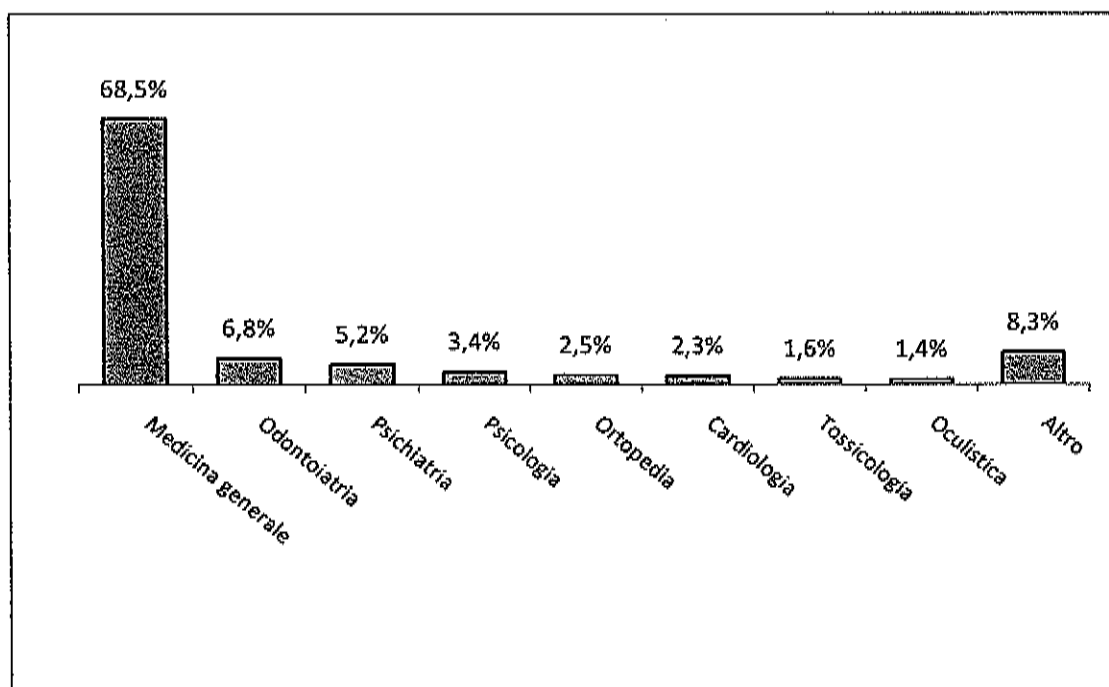


Tabella n. 53: Visite mediche interne per disciplina. Anno 2015

VISITE MEDICHE INTERNE	
CARDIOLOGIA	596
CHIRURGIA GENERALE	345
DERMATOLOGIA	233
DIABETOLOGIA/ENDOCRINOLOGIA	241
FISIATRIA	336
INFETTIVOLOGIA	285
MEDICINA GENERALE	17.646
NEUROCHIRURGIA	29
NEUROLOGIA	265
OCULISTICA	367
ODONTOIATRIA	1758
ORTOPEDIA	640
OTORINOLARINGOIATRIA	213
PNEUMOLOGIA/TISIOLOGIA	117
PSICHIATRIA	1351
TOSSICOLOGIA	414
UROLOGIA	53
PSICOLOGIA	865
ALTRO	10
TOTALE	25.764

Figura n. 35: Prestazioni interne di diagnostica strumentale, laboratorio e riabilitazione. Anno 2015

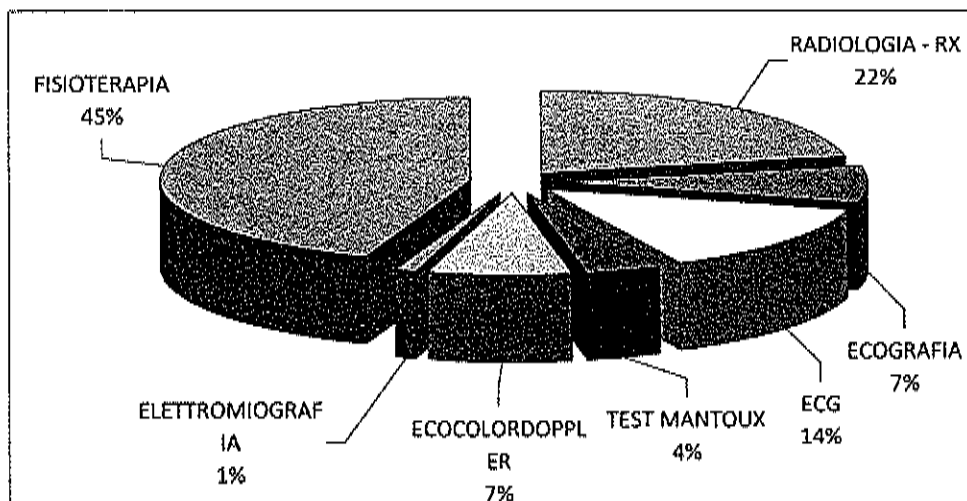


Tabella n. 54: Prestazioni interne di diagnostica strumentale, laboratorio e riabilitazione. Anno 2015

PRESTAZIONI INTERNE DI DIAGNOSTICA STRUMENTALE, LABORATORIO E RIABILITAZIONE	
ECG	598
ECOGRAFIA	322
ECOCOLORDOPPLER	320
ELETTROMIOGRAFIA	54
FISIOTERAPIA	1.944
ORL	3
RADIOLOGIA - RX	960
TEST MANTOUX	178
ALTRO	2
TOTALE	4.381

REGIONE EMILIA-ROMAGNA ( r\_emiro )  
 Giunta ( AOO\_EMR )  
 PG/2016/03234/14 del 05/05/2016

## 4.2.9 Salute Mentale e Dipendenze Patologiche

### Psichiatria Adulti

#### Il Progetto "Leggieri"

La rete assistenziale del territorio si è consolidata grazie alla piena attività in ciascuno dei 21 Nuclei delle Cure Primarie di un medico di medicina generale referente del programma, uno psichiatra di riferimento del CSM territorialmente competente ed un Neuropsichiatria infantile. L'organizzazione sta evolvendo verso le Case della Salute e in alcune di esse, in continuità con le precedenti esperienze effettuate nelle Medicine di Gruppo, sono stati organizzati ambulatori specifici con la presenza degli psichiatri del DSM direttamente presso la sede. Questo ha consolidato il modello di presa in carico integrata dei pazienti che è ulteriormente facilitato dalle prime esperienze delle Equipe di Accoglienza nelle Case della Salute.

Le attività formative sono state realizzate nei Distretti e gli argomenti sono stati identificati in base alle esigenze rappresentate nei diversi contesti. Nella tabella sottostante è dettagliata l'attività svolta nei diversi ambiti distrettuali nell'anno 2015, suddivisa per livello (B2a – Consulenza – e B2b – Episodio di cura condivisa -) e per genere:

Tabella n. 55: Progetto "Leggieri"

Livello	Genere	Parma	Fidenza	Sud-Est	Valli T-C	Totale Azienda
B2a	M	465	152	127	121	865
	F	699	224	215	240	1.378
<b>Complessivo B2a</b>		<b>1.164</b>	<b>376</b>	<b>342</b>	<b>361</b>	<b>2.243</b>
B2b	M	194	69	74	69	406
	F	312	89	123	126	650
<b>Complessivo B2b</b>		<b>506</b>	<b>158</b>	<b>197</b>	<b>240</b>	<b>1.056</b>

### LEA Territoriale

Nell'ambito delle attività svolte dalla Psichiatria Adulti, nel corso dell'anno 2015, il numero dei pazienti assistiti dai Centri di Salute Mentale del territorio è stato di 8.327 ed è aumentato dell'ordine del 6,7% rispetto al 2014, i primi contatti risultano essere stati 3499 con un incremento del 13,4

Tabella n. 56: LEA Territoriale - Centri di salute mentale. Anni 2014-2015

CENTRI DI SALUTE MENTALE			
	ANNO 2014	ANNO 2015	Δ %
Pazienti trattati	7.797	8.327	+6.7%
Primi contatti aperti durante l'anno	3.084	3.499	+13.4%
Prestazioni totali	145.065	171.349	+18.1%



## LEA Semiresidenziale

I pazienti seguiti in ambito di strutture semiresidenziali sono sostanzialmente stabili e l'attività è stata collegata ai progetti innovativi (Budget di Salute, IPS).

## LEA Residenziale

Ad aprile 2015 si è provveduto all'attivazione della Residenza per l'Esecuzione delle Misure di Sicurezza (REMS) temporanea di Casale di Mezzani nell'ambito del programma di chiusura dell'OPG.

Sono stati rivalutati tutti i pazienti ospiti nel segmento residenziale sanitario e sociosanitario (Comunità Alloggio) da oltre un anno. L'indice di inapproprietezza è risultato del 20% (alla precedente rilevazione nel 2010 era di quasi il 50%) e nonostante il netto miglioramento vi è la possibilità di qualificare ulteriormente il sistema, anche tramite strumenti innovativi.

Nel 2015 è stata effettuata la gara per l'affidamento dei servizi residenziali socio-sanitari e territoriali.

**Tabella n. 57: Residenze per tipologia di trattamento. Anni 2014-2015**

<b>RTI (Residenze a Trattamento Intensivo) Territoriali</b>			
	<b>ANNO 2014</b>	<b>ANNO 2015</b>	<b>Δ %</b>
Posti	30	30	
ricoveri	526	468	-11%
Giornate degenza complessiva	9157	9.011	-1.5%
Degenza media (gg)	17.4	19.2	+10.3%
<b>RTP (Residenze a Trattamento Protratto)</b>			
	<b>ANNO 2014</b>	<b>ANNO 2015</b>	<b>Δ %</b>
Posti	24	21	-12%
Utenti	26	24	-8%
Giornate degenza complessiva	5.970	6.966	+16%

### LEA Residenziale - Segmento Socio Sanitario

#### Comunità Alloggio (CA) e Gruppi Appartamento (GA)

La rete è stata profondamente rivista a seguito dell'effettuazione della gara per l'affidamento dei servizi residenziali socio sanitari: è stata chiusa la struttura di S. Andrea Bagni e sono stati aperti la Comunità alloggio "L'Appennino" a Pellegrino Parmense e i Gruppi appartamento a Pontetaro; è stato chiuso il Gruppo appartamento di Langhirano e favorito l'ampliamento della Comunità alloggio "Casa Amica" di Parma. La rimodulazione tiene conto dei mutati bisogni, dati da un lato da una naturale diminuzione della lungodegenza ex-OP e dall'altro da un aumento della complessità/gravità dell'utenza che necessita di soluzioni residenziali di lungo termine o di progetti terapeutico-riabilitativi innovativi ("Budget di Salute").

Attualmente l'offerta si articola su 47 posti nel segmento Estensivo (RTP + RSR) e su 89 posti nel segmento Socio-Sanitario.

A questi numeri, si aggiunge un'ampia dotazione di appartamenti assistiti: 33 per un totale di 40 posti.

## Residenza Esecuzione Misure di Sicurezza

Nell'aprile 2015 è stata attivata la REMS temporanea di Casale di Mezzani

**Tabella n. 58: Residenze per tipologia di trattamento 2015**

posti	10
utenti	15 (2257 gg di degenza)
di cui extraprovincia	9 (1598 gg di degenza)
di Cui extraRER	2 (248 gg di degenza)
Utenti dimessi	6 (4 AVEN, 1 RER 1extra RER)

### Cruscotto pazienti extraprovincia

La mobilità extraprovinciale viene monitorata al fine di verificare l'appropriatezza degli inserimenti e migliorare l'offerta residenziale provinciale. Occorre rilevare che in parte si tratta di pazienti disabili inseriti da molti anni. Poi vi è una quota di pazienti inseriti dall'Autorità Giudiziaria. Infine vi sono alcuni pazienti inseriti fuori provincia perché non è stata reperita idonea collocazione nella rete provinciale. Grazie all'impegno del servizio, aumentato anche per realizzare il percorso di superamento dell'OPG, il numero si è ridotto.

**Tabella n. 59: Pazienti extra-provincia. Anni 2014-2015**

PAZIENTI EXTRAPROVINCIA		
	ANNO 2014	ANNO 2015
Utenti collocati per assenza di soluzioni	5	4
Utenti disabili e psichiatrici anziani inseriti da molti anni	13	12
Utenti con provvedimenti giudiziari	6	5
Utenti disabili giovani	5	5

### Progetti terapeutico riabilitativi con Budget di Salute e Inserimenti lavorativi

In riferimento ai Progetti terapeutico-riabilitativi individualizzati con Budget di Salute sono in lento ma costante incremento dimostrando la validità dello strumento.

Nell'Area d'intervento degli Inserimenti Lavorativi sono attivi 164 progetti. Sono inoltre da segnalare l'aumento dei Percorsi di accompagnamento co-gestiti col SILD/Centro per l'Impiego della Provincia di Parma, che passano da 319 a 341, la cui particolare efficacia è evidenziata dalla 18 assunzioni registrate durante il 2015.

Da alcuni anni, il DAISM DP ha attivato un percorso denominato Individual Placement and Support (IPS), caratterizzato da una particolare metodica di supporto atta a favorire al massimo ogni aspirazione lavorativa e professionale degli utenti coinvolti. Il Progetto, nel corso del 2015, ha interessato 35 utenti.

### Servizi Psichiatrici Ospedalieri

Nell'Area delle E-U si sono consolidati i percorsi con il PS dell'AOU, con l'Ospedale privato "Maria Luigia" e con la rete dei CSM-Residenze.

I dati evidenziano una riduzione dei ricoveri (-12%), sostanzialmente stabili la degenza media e l'indice di occupazione (per il terzo anno consecutivo inferiore al 100%). Rilevante, è la quota di accessi fuori provincia (15%). Stabile il dato dei TSO mentre si è avuta una significativa riduzione delle contenzioni. Dopo l'importante incremento del 2012 il numero di consulenze psichiatriche in PS, si è stabilizzato e nel 2015 si è avuta una riduzione.

Questi dati, uniti ad lieve incremento della degenza media (dato comune a tutta l'area ospedaliera e residenziale intensiva) indicano un aumento della gravità/complessità dei casi trattati.

Tabella n. 60: SPOI e SPDC. Anni 2014-2015

SPDC	ANNO 2014	ANNO 2015	Δ %
Ricoveri	586	515	-12%
di cui da altre province/regioni	77	77	
TSO totali	141	133	-5.6%
TSO durante ricovero	16	10	-37%
Contenzioni	71 (di cui 3 over 24 h)	37	-47%
Giornate di degenza tot.	4682	4735	+1.1%
Degenza media	8	9.3	+16%
Presenza media giornaliera	13	13	
Indice occupazione letti	86.00%	86.4	-
SPOI	ANNO 2014	ANNO 2015	
Ricoveri	443	401	-9.4%
Giornate di degenza	5566	5455	-1.9%
Degenza media	12.21	13.6	+11%
Consulenze in AOU	1566	1424	-9%
Day-hospital	155	133	-14%

### Ospedale Privato "Maria Luigia"

I dati dimostrano un impegno congiunto nel raggiungimento degli obiettivi del dipartimento e confermano la positiva gestione tramite il "Cruscotto". Lo SPOI ha ulteriormente ridotto indice di occupazione e la degenza media è passata a 7,4 gg. La residenzialità intensiva ha ancora degenze medie lievemente superiori all'obiettivo fissato per il 2015 (30,7 gg). E' entro i 30 gg la degenza media della Residenzialità specialistica per Doppia diagnosi e alcolologia.

L'utilizzo dei p.l. DCA si inserisce in modo sempre più organico nell'ambito dello specifico programma.

Permane la necessità di collocare i posti letto di Psicogeriatría nell'ambito della rete complessiva e dei percorsi per gli anziani (la degenza media è stabilmente sopra i 40 gg).

**Tabella n. 61: Ospedale Privato Maria Luigia. Anni 2014-2015**

	ANNO 2014	ANNO 2015
SPOI degenza media	7.6 gg	7.4 gg
Indice occupazione (8 posti)	87.5%	65%
RTI degenza media	30.7 gg	31.14 gg
Indice occupazione (10 posti)	(Su 10 posti) 17 occupati	143%
RTS DD degenza media	22.1 gg	24.6 gg
Indice occupazione (7 posti)	(su 7 posti) 4 occupati	91.4%
RTS alcologia degenza media	28.3 gg	28 gg
	(su 2 posti) 4 occupati	140%
DCA posti letto medi occupati	Occupati 1 posto su 2	27,3 gg
		120%
RTP degenza media	147 gg	95 gg
Indice occupazione	Occupati 5 posti su 5	52%
Psicogeriatría degenza media	41.6 gg	43,64 gg
Indice occupazione(5 posti)	Occupati 5 posti su 5	106%

### Neuropsichiatria Infanzia e Adolescenza

L'area disciplinare dal 2011 ha visto un costante incremento della domanda (le prime visite rispetto al 2011, nel 2015 sono aumentate del 38%). Le prime visite registrano un aumento del 14% rispetto all'anno precedente, e il totale degli utenti è aumento dell'11%. Una situazione che è stata fronteggiata con diverse azioni per migliorare l'appropriatezza (incontri e protocolli con i Pediatri, la scuola, i servizi sociali, l'Autorità giudiziaria) ma richiede una valutazione degli organici e la ottimizzazione della rete anche mediante l'integrazione con NPIA di Azienda Ospedaliero-Universitaria. Inoltre risulta essenziale la continuazione delle collaborazioni con Fondazione Don Gnocchi e Ospedale privato "Maria Luigia". Da valutare anche la possibilità di un ulteriore coinvolgimento del privato. Molto significativa l'attività della RTI Minori di San Polo di Torriale che ha come riferimento l' Area Vasta Emilia Nord.

### Tempi attesa

I dati confermano un sostanziale andamento positivo del Piano di rientro che deve fronteggiare un forte e persistente incremento della domanda. In modo non lineare ed omogeneo nell'autunno del 2015 l'obiettivo dei 30 giorni è stato raggiunto in tutti i distretti. Da dicembre si è rilevato un ulteriore consistente incremento della domanda. Oltre al sistema di accesso tramite CUP vi è quello ad invio diretto del Pediatra per l'attivazione dei diversi percorsi formalizzati (percorso 0-3, Autismo, ADHD,) o per i percorsi giudiziari, protocollo con servizi sociali ed altri. In questo ambito il monitoraggio dei tempi di attesa stabilmente sotto i 30 gg.

**Tabella n. 62: Utenti, visite e prestazioni. Anni 2014-2015**

NPIA	ANNO 2014	ANNO 2015	Δ %
Prime visite	2.441	2.436	-0,2%
Totale utenti	5.653	5.987	5,9%
Prestazioni totali	65.373	69.006	5,6%
Utenti dimessi	2.258	2.170	3,9%

**Tabella n. 63: Certificazioni ai sensi legge 104/92. Anni 2014-2015**

	ANNO 2014	ANNO 2015	Δ %
Certificazioni	1.155	1.650	+42%

**Tabella n. 64: RTI-P/M San Polo di Torrile. Anno 2015**

Ricoveri RTI/P-M AVEN San Polo	
Ricoveri Complessivi	81
Ricoveri in RTI	51
Ricoveri in RTP	30

Per quel che riguarda i ricoveri, degli 81 ricoveri complessivi, 47 (58%) interessavano pazienti CNPIA Parma, 12 (14%) Reggio Emilia, 8 (10%) Modena, 13 (16%) Piacenza e 1 solo ricovero per area extra AVEN

**Tabella n. 65: Analisi ricoveri. Anno 2015**

Ricoveri in RTI	
Giornate degenza complessiva	1.056
Media giorni di <i>degenza</i>	20,7
Indice Occupazione letti	72,3%
Ricoveri in RTP	
Giornate degenza complessiva	1.443
Media giorni di degenza	48,1
Indice Occupazione letti	98,8%

**Area Dipendenze Patologiche**

L'area presenta una sostanziale stabilità. Si è avuto un aumento nell'ambito dell'alcolologia e del gambling.

**Tabella n. 66: Utenza. Anni 2014-2015**

	ANNO 2014	ANNO 2015	Δ %
<b>Droghe e/o farmaci</b>	Nuovi in carico	127	133 4,7 %
	Già conosciuti in carico	1.072	1.060 -1,1 %
	<b>Totale parziale (in carico)</b>	<b>1.199</b>	<b>1.193</b> -0,5 %
	Non in carico con prestazioni	721	874 21,2 %
	<b>Totale</b>	<b>1.920</b>	<b>2.067</b> 7,7 %
<b>Alcol</b>	Nuovi in carico	111	83 -25,2 %
	Già conosciuti in carico	396	397 0,3 %
	<b>Totale parziale (in carico)</b>	<b>507</b>	<b>480</b> -5,3 %
	Non in carico con prestazioni	178	234 31,5 %
	<b>Totale</b>	<b>685</b>	<b>714</b> 4,2 %
<b>Gioco</b>	Nuovi in carico	34	38 11,8 %
	Già conosciuti in carico	61	57 -6,6 %
	<b>Totale parziale (in carico)</b>	<b>95</b>	<b>95</b> 0,0 %
	Non in carico con prestazioni	39	14 -64,1 %
	<b>Totale</b>	<b>134</b>	<b>109</b> -18,7 %

**Tabella n. 67: Prestazioni totali. Anni 2014-2015**

	ANNO 2014	ANNO 2015	Δ %
<b>Totale prestazioni</b>	134.559	117.560	-12,6%

**Tabella n. 68: Inserimenti in strutture riabilitative. Anni 2014-2015**

<b>Utenti e giornate</b>			
	ANNO 2014	ANNO 2015	Δ %
<b>Utenti</b>	157	147	-6,4%
<b>Giornate</b>	31.216	33.174	6,3%

**Tabella n. 69: Assistenza negli Istituti Penitenziari. Anni 2014-2015**

<b>SMA-DP Istituti Penitenziari</b>	ANNO 2014		ANNO 2015		Δ %	
	<b>Alcol</b>	<b>Dro-</b>	<b>Alcol</b>	<b>Dro-</b>	<b>Alcol</b>	<b>Droghe</b>
<b>Nuovi in carico</b>	14	87	7	68	45,5%	8,7%
<b>Già conosciuti in carico</b>	11	115	16	125	-8,0%	-4,5%
<b>Totale parziale (in carico)</b>	25	202	23	193	-44,4%	-31,1%
<b>Non in carico con prestazioni</b>	9	61	5	42	-17,6%	-10,6%
<b>Totale</b>	34	263	28	235	45,5%	8,7%

#### 4.2.10 Assistenza in strutture protette e centri diurni per anziani

Gli anziani assistiti nelle Case Residenze in accoglienza di lunga permanenza, su posti accreditati e finanziati dal FRNA, nel corso del 2015 sono stati 2.244 con una percentuale del 4,1% sulla popolazione ultra 75enne residente al 01.01.2015. L'indice di rotazione dei posti letto a livello provinciale è pari al 36,3% con una distribuzione non omogenea nei Distretti causata dalla riduzione progressiva, nel corso dell'anno, di 14 posti contrattualizzati nel Distretto Valli Taro e Ceno e da un turn-over più elevato nei Distretti di Parma e Sud-Est, in quest'ultimo, determinato dall'utilizzo dei posti letto dell'ex RSA come accoglienza temporanea destinata prevalentemente ad anziani dimessi dalle strutture ospedaliere. Nel corso del 2015 su decisione del Comitato di Distretto Valli Taro e Ceno, è stata avviata la diminuzione, sulla base del turn-over, di 18

posti letto accreditati e finanziati; ciò in relazione alla necessità di destinare le quote derivanti da tale decremento ad interventi a sostegno della domiciliarità. Il numero delle giornate rimborsate dal FRNA ammontano a 599.354; in tale computo sono comprese le giornate di assenza per ricovero ospedaliero o rientro temporaneo a domicilio rimborsate dal FRNA al 45% della tariffa. L'indice di utilizzo dei posti letto si avvicina al 100% in tutti i Distretti.

**Tabella n. 70: Anziani accolti nelle Case Residenze su posti accreditati Anno 2015**

Distretto	N. Persone presenti al 01.01.2015	N. Nuovi ingressi nell'anno	Totale Persone destinatarie accoglienza residenziale	N. GG. di presenza*
Parma	770	319	1.089	281.153
Fidenza	382	107	489	139.379
Sud-Est	258	113	371	93.295
Valli Taro e Ceno	240	55	295	85.527
<b>Totale</b>	<b>1.650</b>	<b>594</b>	<b>2.244</b>	<b>599.354</b>

\*comprensive di giornate di assenza con mantenimento del posto

L'intervento di accoglienza temporanea nelle strutture protette è stato introdotto dal FRNA quale servizio a supporto della domiciliarità; risponde alle esigenze delle famiglie impegnate in modo gravoso nell'assistenza, consentendo periodi di vacanza per i care giver, momenti di sollievo per familiari di anziani affetti da demenza, ma anche di sopperire all'assenza dell'assistente familiare o dopo una dimissione ospedaliera, la predisposizione degli interventi idonei al rientro a domicilio. Nel 2015, hanno utilizzato tale opportunità 220 anziani, per un totale di 5.071 giornate rimborsate dal FRNA, con una media di 23 gg. pro capite.

**Tabella n. 71: Interventi di accoglienza temporanea di sollievo nelle Case Residenze**

Distretto	N. ricoveri	N. giornate rimborsate
	Anno 2015	A. 2015
Parma	70	1.423
Fidenza	46	1.297
Sud-Est	104	2.351
Valli Taro e Ceno	0	0
<b>Totale</b>	<b>220</b>	<b>5.071</b>

Gli anziani che hanno usufruito, nell'anno, dell'assistenza semi-residenziale, a livello provinciale, sono stati 832 con una percentuale dell'1,5% sulla popolazione ultra 75enne. Il turn over degli anziani è molto più elevato rispetto alle Case Residenze ed è pari al 68,5%; la percentuale complessiva di utilizzo dei centri diurni, calcolata sulla capienza massima di giornate di apertura nell'anno, è pari al 68,8%. (in lieve aumento rispetto all'anno precedente) con un valore minimo, pari al 66%, nei Distretti di Parma e Fidenza ed uno massimo, pari all'84%, nel Distretto Valli Taro e Ceno.



**Tabella n. 72: Anziani accolti nei centri diurni su posti accreditati Anno 2015**

Distretto	N. Persone presenti al 01.01.2015	N. Nuovi ingressi nell'anno	Totale Persone destinatarie accoglienza residenziale	N. GG. di presenza*
Parma	266	203	469	52.658
Fidenza	127	75	202	26.025
Sud-Est	70	40	110	16.515
Valli Taro e Ceno	28	23	51	7.580
<b>Totale</b>	<b>491</b>	<b>341</b>	<b>832</b>	<b>102.778</b>

*\*comprehensive di giornate di assenza con mantenimento del posto*

## 4.3 Prevenzione

### 4.3.1 Sanità Pubblica

#### Servizio Igiene e Sanità Pubblica (SISP)

L'attività ambulatoriale dell'Area profilassi-malattie infettive nel corso dell'anno 2015, ha registrato una diminuzione del numero complessivo di vaccinazioni effettuate, in linea peraltro con il calo evidenziato a livello regionale.

**Tabella n. 73: Sorveglianza malattie infettive. Anni 2014-2015**

	ANNO 2014	ANNO 2015	Δ %
Numero vaccinazioni totali	18.912	16.644	-12,0%
N° notifiche malattie infettive	2.784	3.389	121,7%
N° accessi di soggetti su viaggi internazionali	3.527	3.925	111,2%

In materia di igiene del territorio e ambiente costruito l'attività di vigilanza effettuata ha rispettato la programmazione stabilita.

**Tabella n. 74: Igiene Ambiente Costruito. Anni 2014-2015**

	ANNO 2014	ANNO 2015	Δ %
N° strutture controllate edifici ad uso pedagogico - scolastico	60	91	+51,6%
N° strutture ricettive controllate	78	90	+15,3%
N° pareri antigienicità, inconvenienti igienici, riaggiungimenti famigliari	476	351	-26,3%
N° pareri per strumenti urbanistici	60	121	+101,6%
N° pareri ambientali rilasciati	107	308	+187,86%

Nell'ambito della attività ambulatoriale della medicina dello sport sono lievemente aumentate le visite effettuate.

**Tabella n. 75: Medicina dello Sport. Anni 2014-2015**

Visite per rilascio certificazione attività sportiva	ANNO 2014	ANNO 2015	Δ %
N° soggetti visitati	8.215	8.618	+4,9%

Relativamente agli accertamenti medico legali in forma collegiale, si è registrato un'ulteriore riduzione dei tempi di attesa per il riconoscimento delle disabilità assicurando il rispetto dello standard regionale ed omogeneizzando i tempi di attesa nei diversi Distretti.

**Tabella n. 76: Medicina Legale. Anni 2014-2015**

	ANNO 2014	ANNO 2015	Δ%
Tempo medio d'attesa per visita in Commissione Medica riconoscimento invalidità civile	67	62	-7,5%
N. visite Commissione Medica riconoscimento Invalidità Civile /L.104	10.058	9.837	-2,2%
N. visite Commissione Medica ciechi e sordomuti	179	157	-12,3%
N. visite Commissione L. 68/99	674	641	-4,9%
N. visite Commissione Medica patenti speciali	6.785	5.498	-19,0%

#### Servizio Prevenzione e Sicurezza in Ambienti di Lavoro (SPSAL)

Nel 2015 gli interventi di vigilanza SPSAL sono stati effettuati nel rispetto della programmazione (effettuati n.1678 interventi).

A seguito della riqualificazione dell'ambulatorio di medicina del Lavoro presso la sede del DSP di Parma si è visto nell'anno un incremento di visite mediche di medicina del lavoro

**Tabella n. 77: Servizio Prevenzione e Sicurezza in Ambienti di Lavoro. Anni 2014-2015**

	ANNO 2014	ANNO 2015	Δ%
N° visite mediche su richiesta o d'iniziativa	1409	1804	+28,0%
N° ricorsi avverso il giudizio del Medico Competente (art. 41 c. 9 del DLgs. 81/2008)	66	44	-33,3%
N° malattie professionali registrate su supporto magnetico	162	198	+22,23%
N° inchieste malattie professionali concluse	17	12	-29,4%
N° inchieste infortuni concluse	89	102	+14,61%

## Servizio Igiene Alimenti e Nutrizione (SIAN)

Il servizio, nell'anno rilevato, ha garantito il rispetto dei Piani regionali e nazionali, aumentando la vigilanza soprattutto nel settore della trasformazione, lavorazione, confezionamento e commercio di prodotti alimentari.

*Tabella n. 78: Servizio Igiene Alimenti e Nutrizione. Anni 2014-2015*

	ANNO 2014	ANNO 2015	Δ %
N° aziende di trasformazione, lavorazione e confezionamento controllate (comprese aziende agricole)	277	329	+18,7%
N° aziende di commercio ingrosso e minuto	195	237	+21,5%
N° aziende ristorazione pubblica tradizionale controllate	444	426	-4,0%
N° aziende ristorazione collettiva controllate	306	283	-7,5%
N° totale campioni alimenti eseguiti	470	511	+8,7%
N° certificazioni di commestibilità micologiche	187	196	+4,8%

## Sanità Pubblica Veterinaria

Il servizio, nell'anno rilevato, ha garantito il rispetto dei Piani regionali e nazionali e della programmazione aziendale.

*Tabella n. 79: Sanità Pubblica Veterinaria Anni 2014-2015*

	ANNO 2014	ANNO 2015	Δ %
N. controlli TBC	35.787	35.172	-1,74
N. ispezioni allevamenti bovini	1.487	1.563	+5,1
N. ore di macellazione svolte	12.519	12.682	+1,3%
N. verifiche su impianti di trasformazione	28.506	25.565	-6,7%
N. ispezioni svolte in allevamenti bovini	1.450	1.438	-0,8%

### Coperture vaccinali

L'andamento delle coperture vaccinali nei due anni presi in esame rivela una decisa ripresa delle somministrazioni alla popolazione target, dopo la battuta d'arresto degli ultimi anni. Il risultato riguarda tutte le fasce d'età più significative, con particolare evidenza la "12 mesi".

Tabella n. 80: Coperture vaccinali\*

	ANNO 2014	ANNO 2015
<b>12 mesi</b>		
Polio	95,6%	97,8%
Difterite	95,6%	97,7%
Tetano	95,7%	97,8%
Epatite B	95,4%	97,5%
Pertosse	95,4%	97,7%
Hib	95,0%	97,4%
Obbligatorie	95,4%	97,5%
<b>24 mesi</b>		
Polio	95,1%	96,0%
Difterite	95,0%	95,9%
Tetano	95,30%	96,2%
Epatite B	95,10%	95,7%
Pertosse	94,9%	95,8%
Hib	94,5%	95,3%
MPR	87,5%	89,0%
Obbligatorie	95,0%	95,6%
<b>7 anni</b>		
Polio	94,9%	95,1%
Difterite	94,9%	94,9%
Tetano	95,0%	95,1%
Pertosse	94,6%	94,6%



## Coperture vaccinali HPV

Prosegue la campagna vaccinale per la prevenzione delle malattie da Papilloma Virus. Si ricorda che la scheda di somministrazione del vaccino è stata modificata nel 2014, passando da 3 a 2 dosi.

**Tabella n. 81: Coperture vaccinali HPV: popolazione target femminile\***

	2014		2015	
	% vaccinati con 1 dose	% Vaccinati con ciclo completo	% vaccinati con 1 dose	% Vaccinati con ciclo completo
Coorte di nascita 2004	-	-	38,5%	11,0%
Coorte di nascita 2003	-	-	67,4%	44,4%
Coorte di nascita 2002	66,8%	60,3%	73,7%	64,5%
Coorte di nascita 2001	72,0%	67,9%	73,3%	69,0%
Coorte di nascita 2000	68,1%	65,4%	70,5%	66,7%
Coorte di nascita 1999	68,5%	65,4%	69,5%	66,5%
Coorte di nascita 1998	76,4%	73,9%	74,8%	72,9%
Coorte di nascita 1997	69,8%	67,6%	69,4%	67,0%
Coorte di nascita 1996	47,0%	45,1%	44,5%	42,8%

\* Dati forniti dalla Pediatria di Comunità

### 4.3.2 Screening Oncologici

Il sistema di gestione della prevenzione secondaria delle patologie tumorali, pur articolandosi in tre programmi di screening, deve essere inteso e presentato come attività integrata, sia dal punto di vista organizzativo che della partecipazione e valutazione di qualità.

Trattandosi di programma a valenza nazionale e regionale, gli obiettivi vengono indicati dal Piano della Prevenzione: la valutazione qualitativa di processo del Piano Nazionale della Prevenzione e dei Piani Regionali ha evidenziato la efficacia del metodo dell'approccio condiviso e la necessità di una più capillare diffusione dei risultati ai gruppi portatori di interesse.

Di seguito vengono riportati gli indicatori relativi alla corretta estensione degli inviti ed alla corretta adesione e la percentuale di popolazione target che ha effettuato lo screening, da cui si evince la buona performance raggiunta dall'Azienda USL di Parma con qualche criticità nell'adesione allo screening del tumore della mammella e nella copertura della popolazione target.

I dati sono stati ricavati dal report regionale " Concertazioni 2016 – Indicatori di attività e di risultato – Servizio Prevenzione Collettiva e Sanità Pubblica – (dati provvisori)

**Tabella n. 82: corretta estensione ed adesione ai programmi di screening collo dell'utero**

25-64 anni – AUSL PR	
Estensione corretta	Adesione corretta
99.4	66.2
25-64 anni – RER	
Estensione corretta	Adesione corretta
99.0	60.1

**Tabella n. 83: corretta estensione ed adesione ai programmi di screening della mammella**

45-49 anni – AUSL PR		50-69 anni – AUSL PR		70-74 anni – AUSL PR	
Estensione corretta	Adesione corretta	Estensione corretta	Adesione corretta	Estensione corretta	Adesione corretta
99.4	58.0	99.0	61.9	99.2	64.2
45-49 anni – RER		50-69 anni – RER		70-74 anni – RER	
Estensione corretta	Adesione corretta	Estensione corretta	Adesione corretta	Estensione corretta	Adesione corretta
98.2	69.4	96.9	72.5	94.1	72.5

**Tabella n. 84: corretta estensione ed adesione ai programmi di screening del colon retto**

50-69 anni – AUSL PR	
Estensione corretta	Adesione corretta
79.5	56.9
50-69 anni – RER	
Estensione corretta	Adesione corretta
93.6	54.5

**Tabella n. 85: popolazione target che ha effettuato il test di screening del collo dell'utero**

25-64 anni – AUSL PR
65.7
25-64 anni – RER
59.4

**Tabella n. 86: popolazione target che ha effettuato il test di screening della mammella**

45-49 anni – AUSL PR	50-69 anni – AUSL PR	70-74 anni – AUSL PR
57.6	61.2	63.6
45-49 anni – RER	50-69 anni – RER	70-74 anni – RER
67.6	69.3	67.1

**Tabella n. 87: popolazione target che ha effettuato il test di screening del colon-retto**

50-69 anni – AUSL PR
42.9
50-69 anni – RER
47.2



## 5. La gestione economico - finanziaria dell'Azienda

### 5.1 Sintesi del Bilancio e relazione sul grado di raggiungimento degli obiettivi economico-finanziari

Il Bilancio dell'Azienda USL di Parma evidenzia un utile pari a 13.317 €, in conformità con quanto previsto dalla DGR 901/2015; pertanto gli obiettivi economico finanziari risultano raggiunti.

#### IL RISULTATO DI ESERCIZIO

##### Risultato atteso

L'obiettivo per l'esercizio 2015 per l'Azienda USL di Parma è stato definito in pareggio in coerenza con quanto indicato dalla DGR 901/2015.

Il risultato di esercizio passa da 6 € del Bilancio Preventivo 2015 a 13 € del Bilancio Consuntivo 2015, quale risultato di un incremento di 892 € di **Valore della Produzione**, di un incremento di 11.044 € di **Costo della Produzione** e di un miglioramento di 10.159 € della **Gestione Finanziaria**, della **Gestione Straordinaria** e delle **Imposte**.

Le variazioni più rilevanti rispetto al Bilancio Preventivo 2015 riguardano:

- + 6.474 € dei Contributi in C/to esercizio di cui 1.114 € destinati a copertura rettifica investimenti;
- + 8.591 € della rettifica contributi in c.to esercizio per copertura investimenti di cui 1.114 € rimandati al 2016;
- + 4.080 € per Acquisto Beni Sanitari;
- + 4.070 € per Assistenza Specialistica Ambulatoriale, di cui 4.000 da Azienda Ospedaliero Universitaria di Parma;
- - 2.226 € per Somministrazione Farmaci, di cui - 2.157 € da Azienda Ospedaliero Universitaria di Parma;
- - 1.460 € per Servizi non Sanitari.



## Confronto CE preventivo/consuntivo e relazione sugli scostamenti

Per ciò che attiene alla Gestione sanitaria si allegano due modelli di raffronto relativi all'esercizio 2015:

- a) CE Ministeriale Preventivo e CE Ministeriale Consuntivo 2015;
- b) Preventivo e Consuntivo 2015 riclassificati secondo lo schema previsto dal DLGS 118/11 (valori /1000)

La relazione sugli scostamenti è stata redatta tenendo conto dello schema di riclassificazione del DLGS 118/11 e smi.

Codici Ministeriali	CONTO ECONOMICO GESTIONE SANITARIA (Decreto del Ministero della Salute n.144 del 16 giugno 2012)	Preventivo 2015 unità di euro Del. Az. n. 461 del 14/07/2015	Consuntivo 2015 unità di euro	Variazione	Variazione %
AA0000	A) Valore della produzione				
AA0010	A.1) Contributi in esercizio	744.367.510	750.841.911	6.474.401	0,9%
AA0020	A.1.A) Contributi da Regione o Prov. Aut. per quota F.S. regionale	723.771.788	724.363.318	591.529	0,1%
AA0030	A.1.A.1) da Regione o Prov. Aut. per quota F.S. regionale indistinto	716.048.335	715.639.589	-506.747	-0,1%
AA0040	A.1.A.2) da Regione o Prov. Aut. per quota F.S. regionale vincolato	7.725.453	8.623.729	1.098.276	14,2%
AA0050	A.1.B) Contributi d'esercizio (extra fondo)	20.258.722	25.009.686	5.750.964	28,4%
AA0060	A.1.B.1) da Regione o Prov. Aut. (extra fondo)	11.813.500	12.041.849	228.349	1,9%
AA0070	A.1.B.1.1) Contributi da Regione o Prov. Aut. (extra fondo) vincolati	11.813.500	11.993.833	180.333	1,5%
AA0080	A.1.B.1.2) Contributi da Regione o Prov. Aut. (extra fondo) - Risorse aggiuntive da bilancio regionale a titolo di copertura LEA	0	0	0	0,0%
AA0090	A.1.B.1.3) Contributi da Regione o Prov. Aut. (extra fondo) - Risorse aggiuntive da bilancio regionale a titolo di copertura extra LEA	0	48.016	48.016	0,0%
AA0100	A.1.B.1.4) Contributi da Regione o Prov. Aut. (extra fondo) - Altro	0	0	0	0,0%
AA0110	A.1.B.2) Contributi da Aziende sanitarie pubbliche della Regione o Prov. Aut. (extra fondo)	908.423	2.750.220	1.841.797	202,7%
AA0120	A.1.B.2.1) Contributi da Aziende sanitarie pubbliche della Regione o Prov. Aut. (extra fondo) vincolati	908.423	2.750.220	1.841.797	202,7%
AA0130	A.1.B.2.2) Contributi da Aziende sanitarie pubbliche della Regione o Prov. Aut. (extra fondo) altro	0	0	0	0,0%
AA0140	A.1.B.3) Contributi da altri soggetti pubblici (extra fondo)	7.536.799	11.217.817	3.680.818	48,8%
AA0150	A.1.B.3.1) Contributi da altri soggetti pubblici (extra fondo) vincolati	68.670	588.990	500.319	728,8%
AA0160	A.1.B.3.2) Contributi da altri soggetti pubblici (extra fondo) L. 210/92	4.388.858	7.152.952	2.764.093	63,0%
AA0170	A.1.B.3.3) Contributi da altri soggetti pubblici (extra fondo) altro	3.079.270	3.495.675	416.405	13,5%
AA0180	A.1.C) Contributi d'esercizio per ricerca	87.500	230.618	163.118	241,7%
AA0190	A.1.C.1) Contributi da Ministero della Salute per ricerca corrente	0	0	0	0,0%
AA0200	A.1.C.2) Contributi da Ministero della Salute per ricerca finalizzata	0	0	0	0,0%
AA0210	A.1.C.3) Contributi da Regione ed altri soggetti pubblici per ricerca	87.500	230.618	163.118	241,7%
AA0220	A.1.C.4) Contributi da privati per ricerca	0	0	0	0,0%
AA0230	A.1.D) Contributi d'esercizio da privati	269.500	238.290	-31.210	-11,6%
AA0240	A.2) Rettifica contributi d'esercizio per destinazione ad investimenti	0	-8.591.050	-8.591.050	0,0%
AA0250	A.2.A) Rettifica contributi in esercizio per destinazione ad investimenti - da Regione o Prov. Aut. per quota F.S. regionale	0	-8.591.050	-8.591.050	0,0%
AA0260	A.2.B) Rettifica contributi in esercizio per destinazione ad investimenti - altri contributi	0	0	0	0,0%
AA0270	A.3) Utilizzo fondi per quote inutilizzate contributi vincolati di esercizi precedenti	3.217.277	3.128.272	-89.006	-2,8%
AA0280	A.3.A) Utilizzo fondi per quote inutilizzate contributi di esercizi precedenti da Regione o Prov. Aut. per quota F.S. regionale vincolato	93.495	18.394	-75.100	-80,3%
AA0290	A.3.B) Utilizzo fondi per quote inutilizzate contributi di esercizi precedenti da soggetti pubblici (extra fondo) vincolati	2.987.096	2.912.057	-54.949	-1,8%
AA0300	A.3.C) Utilizzo fondi per quote inutilizzate contributi di esercizi precedenti per ricerca	117.987	50.636	-67.462	-57,2%
AA0310	A.3.D) Utilizzo fondi per quote inutilizzate contributi vincolati di esercizi precedenti da privati	38.780	147.286	108.506	279,8%
AA0320	A.4) Ricavi per prestazioni sanitarie e socio-sanitarie a rilevanza sanitaria	50.454.430	51.788.573	1.334.144	2,6%
AA0330	A.4.A) Ricavi per prestazioni sanitarie e socio-sanitarie a rilevanza sanitaria erogate a soggetti pubblici	13.355.935	13.388.058	32.133	0,2%
AA0340	A.4.A.1) Ricavi per prestaz. sanitarie e socio-sanitarie a rilevanza sanitaria erogate ad Aziende sanitarie pubbliche della Regione	6.273.170	6.285.648	12.478	0,2%
AA0350	A.4.A.1.1) Prestazioni di ricovero	3.678.503	3.678.503	0	0,0%
AA0360	A.4.A.1.2) Prestazioni di specialistica ambulatoriale	1.049.582	1.040.051	-8.511	-0,8%
AA0370	A.4.A.1.3) Prestazioni di psichiatria residenziale e semiresidenziale	0	0	0	0,0%
AA0380	A.4.A.1.4) Prestazioni di Fila F	489.124	521.630	132.507	27,1%
AA0390	A.4.A.1.5) Prestazioni servizi MMG, PLS, Contin. assistenziale	118.064	116.846	-1.218	-1,0%
AA0400	A.4.A.1.6) Prestazioni servizi farmaceutica convenzionata	345.350	328.031	-18.319	-5,3%
AA0410	A.4.A.1.7) Prestazioni termali	0	0	0	0,0%
AA0420	A.4.A.1.8) Prestazioni trasporto ambulanze ed elisoccorso	0	1.154	1.154	0,0%
AA0430	A.4.A.1.9) Altre prestazioni sanitarie e socio-sanitarie a rilevanza sanitaria	592.587	499.432	-93.135	-15,7%
AA0440	A.4.A.2) Ricavi per prestaz. sanitarie e socio-sanitarie a rilevanza sanitaria erogate ad altri soggetti pubblici	1.297.464	1.405.154	107.689	8,3%
AA0450	A.4.A.3) Ricavi per prestaz. sanitarie e socio-sanitarie a rilevanza sanitaria erogate a soggetti pubblici Extraregione	5.785.301	5.897.266	111.965	1,9%
AA0460	A.4.A.3.1) Prestazioni di ricovero	2.253.089	2.253.099	10	0,0%
AA0470	A.4.A.3.2) Prestazioni ambulatoriali	722.645	719.795	-2.850	-0,4%
AA0480	A.4.A.3.3) Prestazioni di psichiatria non soggetta a compensazione (resid. e semiresid.)	0	0	0	0,0%
AA0490	A.4.A.3.4) Prestazioni di Fila F	537.172	537.172	0	0,0%
AA0500	A.4.A.3.5) Prestazioni servizi MMG, PLS, Contin. assistenziale Extraregione	488.736	488.736	0	0,0%
AA0510	A.4.A.3.6) Prestazioni servizi farmaceutica convenzionata Extraregione	690.649	699.849	9.200	1,3%
AA0520	A.4.A.3.7) Prestazioni termali Extraregione	0	0	0	0,0%
AA0530	A.4.A.3.8) Prestazioni trasporto ambulanze ed elisoccorso Extraregione	189.000	189.000	0	0,0%
AA0540	A.4.A.3.9) Altre prestazioni sanitarie e socio-sanitarie a rilevanza sanitaria Extraregione	0	0	0	0,0%
AA0550	A.4.A.3.10) Ricavi per cessione di emocomponenti e cellule staminali Extraregione	0	0	0	0,0%
AA0560	A.4.A.3.11) Ricavi per differenziale tariffe TUC	0	0	0	0,0%
AA0570	A.4.A.3.12) Altre prestazioni sanitarie e socio-sanitarie a rilevanza sanitaria non soggette a compensazione Extraregione	10.184	102.887	92.703	910,3%
AA0580	A.4.A.3.12.A) Prestazioni di assistenza riabilitativa non soggette a compensazione Extraregione	0	0	0	0,0%
AA0590	A.4.A.3.12.B) Altre prestazioni sanitarie e socio-sanitarie a rilevanza sanitaria non soggette a compensazione Extraregione	10.184	102.887	92.703	910,3%
AA0600	A.4.A.3.13) Altre prestazioni sanitarie a rilevanza sanitaria - Mobilità attiva Internazionale	894.816	708.828	-177.887	-20,1%
AA0610	A.4.B) Ricavi per prestazioni sanitarie e socio-sanitarie a rilevanza sanitaria erogate da privati v/residenti Extraregione in compensazione (mobilità attiva)	30.190.930	31.896.881	1.705.951	5,7%
AA0620	A.4.B.1) Prestazioni di ricovero da priv. Extraregione in compensazione (mobilità attiva)	25.756.899	27.846.008	2.089.309	8,1%
AA0630	A.4.B.2) Prestazioni ambulatoriali da priv. Extraregione in compensazione (mobilità attiva)	534.231	682.947	148.416	27,8%
AA0640	A.4.B.3) Prestazioni di Fila F da priv. Extraregione in compensazione (mobilità attiva)	0	0	0	0,0%
AA0650	A.4.B.4) Altre prestazioni sanitarie e socio-sanitarie a rilevanza sanitaria erogate da privati v/residenti Extraregione in compensazione (mobilità attiva)	3.900.000	3.368.226	-531.774	-13,6%
AA0660	A.4.C) Ricavi per prestazioni sanitarie e socio-sanitarie a rilevanza sanitaria erogate a privati	4.088.418	3.745.342	-343.076	-8,4%
AA0670	A.4.D) Ricavi per prestazioni sanitarie erogate in regime di intramoenia	2.819.147	2.788.283	-30.864	-1,1%
AA0680	A.4.D.1) Ricavi per prestazioni sanitarie intramoenia - Area ospedaliera	360.418	282.710	-77.708	-21,6%
AA0690	A.4.D.2) Ricavi per prestazioni sanitarie intramoenia - Area specialistica	2.402.300	2.421.000	18.700	0,8%
AA0700	A.4.D.3) Ricavi per prestazioni sanitarie intramoenia - Area sanità pubblica	76.429	54.573	-21.856	-28,6%
AA0710	A.4.D.4) Ricavi per prestazioni sanitarie intramoenia - Consulenze (ex art. 55 c.1 lett. c), d) ed ex art. 57-58)	0	0	0	0,0%

*Handwritten signature or initials.*

Codici Ministeriali	CONTO ECONOMICO GESTIONE SANITARIA (Decreto del Ministero della Salute n.144 del 16 giugno 2012)	Preventivo 2015 unità di euro Del. At. n. 481 del 14/07/2015	Consuntivo 2015 unità di euro	Variazione	Variazione %
AA0720	A.4.D.5) Ricavi per prestazioni sanitarie intramoenia - Consulenze (ex art. 55 c.1 lett. c), d) ed ex art. 57-58) (Aziende sanitarie pubbliche della Regione)	0	0	0	0,0%
AA0730	A.4.D.6) Ricavi per prestazioni sanitarie intramoenia - Altro	0	0	0	0,0%
AA0740	A.4.D.7) Ricavi per prestazioni sanitarie intramoenia - Altro (Aziende sanitarie pubbliche della Regione)	0	0	0	0,0%
AA0750	<b>A.5) Concorsi, recuperi e rimborsi</b>	<b>3.949.138</b>	<b>6.161.137</b>	<b>1.211.999</b>	<b>30,7%</b>
AA0760	<b>A.5.A) Rimborsi assicurativi</b>	<b>89.119</b>	<b>34.191</b>	<b>-54.928</b>	<b>-65,5%</b>
AA0770	<b>A.5.B) Concorsi, recuperi e rimborsi da Regione</b>	<b>175</b>	<b>0</b>	<b>-175</b>	<b>-100,0%</b>
AA0780	A.5.B.1) Rimborso degli oneri stipendiali del personale dell'azienda in posizione di comando presso la Regione	0	0	0	0,0%
AA0780	A.5.B.2) Altri concorsi, recuperi e rimborsi da parte della Regione	175	0	-175	-100,0%
AA0800	<b>A.5.C) Concorsi, recuperi e rimborsi da Aziende sanitarie pubbliche della Regione</b>	<b>1.708.758</b>	<b>3.104.423</b>	<b>1.395.665</b>	<b>81,7%</b>
AA0810	A.5.C.1) Rimborso degli oneri stipendiali del personale dipendente dell'azienda in posizione di comando presso Aziende sanitarie pubbliche della Regione	92.204	203.361	111.157	120,6%
AA0820	A.5.C.2) Rimborsi per acquisto beni da parte di Aziende sanitarie pubbliche della Regione	3.124	1.060	-2.065	-66,1%
AA0830	A.5.C.3) Altri concorsi, recuperi e rimborsi da parte di Aziende sanitarie pubbliche della Regione	1.613.430	2.900.002	1.286.573	79,7%
AA0840	<b>A.5.D) Concorsi, recuperi e rimborsi da altri soggetti pubblici</b>	<b>1.273.691</b>	<b>1.128.050</b>	<b>-145.641</b>	<b>-11,4%</b>
AA0850	A.5.D.1) Rimborso degli oneri stipendiali del personale dipendente dell'azienda in posizione di comando presso altri soggetti pubblici	391.719	315.733	-75.986	-19,4%
AA0860	A.5.D.2) Rimborsi per acquisto beni da parte di altri soggetti pubblici	70.576	82.418	11.842	16,8%
AA0870	A.5.D.3) Altri concorsi, recuperi e rimborsi da parte di altri soggetti pubblici	911.396	729.899	-181.497	-19,9%
AA0880	<b>A.5.E) Concorsi, recuperi e rimborsi da privati</b>	<b>867.395</b>	<b>894.473</b>	<b>27.078</b>	<b>3,1%</b>
AA0890	A.5.E.1) Rimborso da aziende farmaceutiche per Pay back	0	0	0	0,0%
AA0900	A.5.E.1.1) Pay-back per il superamento del tetto della spesa farmaceutica territoriale	0	0	0	0,0%
AA0910	A.5.E.1.2) Pay-back per superamento del tetto della spesa farmaceutica ospedaliera	0	0	0	0,0%
AA0920	A.5.E.1.3) Ulteriore Pay-back	0	0	0	0,0%
AA0930	A.5.E.2) Altri concorsi, recuperi e rimborsi da privati	867.395	894.473	27.078	3,1%
AA0940	<b>A.6) Compartecipazione alla spesa per prestazioni sanitarie (Ticket)</b>	<b>9.418.318</b>	<b>9.267.099</b>	<b>-151.219</b>	<b>-1,6%</b>
AA0950	A.6.A) Compartecipazione alla spesa per prestazioni sanitarie - Ticket sulle prestazioni di specialistica ambulatoriale	9.304.122	9.154.145	-149.977	-1,6%
AA0960	A.6.B) Compartecipazione alla spesa per prestazioni sanitarie - Ticket sul pronto soccorso	116.196	112.954	-3.242	-2,8%
AA0970	A.6.C) Compartecipazione alla spesa per prestazioni sanitarie (Ticket) - Altro	0	0	0	0,0%
AA0980	<b>A.7) Quota contributi e/capitale imputata all'esercizio</b>	<b>7.091.258</b>	<b>7.835.447</b>	<b>744.189</b>	<b>10,5%</b>
AA0990	A.7.A) Quota imputata all'esercizio dei finanziamenti per investimenti dallo Stato	1.536.670	1.321.713	-214.957	-13,9%
AA1000	A.7.B) Quota imputata all'esercizio dei finanziamenti per investimenti da Regione	208.813	184.412	-24.401	-11,7%
AA1010	A.7.C) Quota imputata all'esercizio dei finanziamenti per beni di prima dotazione	1.915.825	1.911.056	-4.769	-0,2%
AA1020	A.7.D) Quota imputata all'esercizio dei contributi in c/ esercizio FSR destinati ad investimenti	2.409.498	3.435.741	1.026.243	42,6%
AA1030	A.7.E) Quota imputata all'esercizio degli altri contributi in c/ esercizio destinati ad investimenti	99.312	143.473	44.161	44,5%
AA1040	A.7.F) Quota imputata all'esercizio di altre poste del patrimonio netto	924.242	839.052	-85.190	-9,2%
AA1050	<b>A.8) Incrementi delle immobilizzazioni per lavori interni</b>	<b>0</b>	<b>0</b>	<b>0</b>	<b>0,0%</b>
AA1060	A.8) Altri ricavi e proventi	281.316	240.680	-40.636	-14,5%
AA1070	A.8.A) Ricavi per prestazioni non sanitarie	45.951	42.466	-3.485	-7,6%
AA1080	A.8.B) Fitti attivi ed altri proventi da attività immobiliari	188.865	174.406	-14.459	-7,7%
AA1090	A.8.C) Altri proventi diversi	76.710	23.808	-52.902	-69,0%
AZ9999	<b>Totale valore della produzione (A)</b>	<b>818.780.248</b>	<b>819.672.050</b>	<b>891.802</b>	<b>0,1%</b>
BA0000	<b>B) Costi della produzione</b>				
BA0010	<b>B.1) Acquisti di beni</b>	<b>61.562.214</b>	<b>55.588.521</b>	<b>-5.973.693</b>	<b>-9,7%</b>
BA0020	<b>B.1.A) Acquisti di beni sanitari</b>	<b>49.936.086</b>	<b>54.015.315</b>	<b>4.079.229</b>	<b>8,2%</b>
BA0030	B.1.A.1) Prodotti farmaceutici ed emoderivati	568.351	4.331.772	3.763.421	661,9%
BA0040	B.1.A.1.1) Medicinali con AIC, ad eccezione di vaccini ed emoderivati di produzione regionale	377.574	4.287.374	3.909.799	1035,5%
BA0050	B.1.A.1.2) Medicinali senza AIC	190.977	44.398	-146.579	-76,8%
BA0060	B.1.A.1.3) Emoderivati di produzione regionale	0	0	0	0,0%
BA0070	B.1.A.2) Sangue ed emocomponenti	969.255	886.321	-82.934	-8,6%
BA0080	B.1.A.2.1) da pubblico (Aziende sanitarie pubbliche della Regione) - Mobilità intraregionale	969.255	886.321	-82.934	-8,6%
BA0090	B.1.A.2.2) da pubblico (Aziende sanitarie pubbliche extra Regione) - Mobilità extraregionale	0	0	0	0,0%
BA0100	B.1.A.2.3) da altri soggetti	0	0	0	0,0%
BA0210	B.1.A.3) Dispositivi medici	3.173.412	4.119.214	945.803	29,8%
BA0220	B.1.A.3.1) Dispositivi medici	2.836.521	3.460.974	624.453	22,0%
BA0230	B.1.A.3.2) Dispositivi medici impiantabili attivi	336.891	395.629	58.738	17,4%
BA0240	B.1.A.3.3) Dispositivi medici diagnostici in vitro (IVD)	0	262.712	262.712	0,0%
BA0250	B.1.A.4) Prodotti dietetici	103.574	39.883	-63.691	-61,5%
BA0260	B.1.A.5) Materiali per la profilassi (vaccini)	0	446.203	446.203	0,0%
BA0270	B.1.A.6) Prodotti chimici	0	3.006	3.006	0,0%
BA0280	B.1.A.7) Materiali e prodotti per uso veterinario	33.180	21.189	-11.991	-36,1%
BA0290	B.1.A.8) Altri beni e prodotti sanitari	146.519	100.338	-46.181	-31,5%
BA0300	B.1.A.9) Beni e prodotti sanitari da Aziende sanitarie pubbliche della Regione	44.940.495	44.067.388	-873.107	-1,9%
BA0310	<b>B.1.B) Acquisti di beni non sanitari</b>	<b>1.627.129</b>	<b>1.563.208</b>	<b>-63.921</b>	<b>-3,9%</b>
BA0320	B.1.B.1) Prodotti alimentari	5.607	5.736	129	2,3%
BA0330	B.1.B.2) Materiali di guardaroba, di pulizia e di convivenza in genere	368.443	353.981	-14.462	-3,9%
BA0340	B.1.B.3) Combustibili, carburanti e lubrificanti	348.848	306.901	-41.947	-12,0%
BA0350	B.1.B.4) Supporti informatici e cancelleria	599.520	531.305	-68.215	-11,4%
BA0360	B.1.B.5) Materiali per la manutenzione	31.129	24.247	-6.882	-22,1%
BA0370	B.1.B.6) Altri beni e prodotti non sanitari	272.983	331.035	58.052	21,3%
BA0380	B.1.B.7) Beni e prodotti non sanitari da Aziende sanitarie pubbliche della Regione	0	0	0	0,0%
BA0390	<b>B.2) Acquisti di servizi</b>	<b>606.240.061</b>	<b>610.108.709</b>	<b>3.868.648</b>	<b>0,6%</b>
BA0400	<b>B.2.A) Acquisti servizi sanitari</b>	<b>577.817.802</b>	<b>583.148.035</b>	<b>5.330.233</b>	<b>0,9%</b>
BA0410	B.2.A.1) Acquisti servizi sanitari per medicina di base	55.165.706	54.631.633	-534.073	-1,0%
BA0420	B.2.A.1.1) - da convenzione	54.929.316	54.392.275	-537.041	-1,0%
BA0430	B.2.A.1.1.A) Costi per assistenza MMG	41.048.843	40.496.568	-552.275	-1,3%
BA0440	B.2.A.1.1.B) Costi per assistenza PL\$	9.657.068	8.668.284	-988.784	-10,2%
BA0450	B.2.A.1.1.C) Costi per assistenza Continuità assistenziale	3.236.847	3.238.423	1.575	0,0%
BA0460	B.2.A.1.1.D) Altre (medicina dei servizi, psicologi, medici 118, ecc)	1.988.557	1.989.000	443	0,0%
BA0470	B.2.A.1.2) - da pubblico (Aziende sanitarie pubbliche della Regione) - Mobilità intraregionale	99.817	102.768	2.951	3,0%
BA0480	B.2.A.1.3) - da pubblico (Aziende sanitarie pubbliche Extraregionale) - Mobilità extraregionale	138.573	136.573	-2.000	-1,4%
BA0490	B.2.A.2) Acquisti servizi sanitari per farmaceutica	49.281.336	49.136.728	-144.608	-0,3%

REGIONE EMILIA-ROMAGNA ( r\_emiro )  
 Giunta ( AOO\_EMR )  
 PG/2016/0323-14 del 05/05/2016

Codici Ministeriali	CONTO ECONOMICO GESTIONE SANITARIA (Decreto del Ministero della Salute n.144 del 15 giugno 2012)	Preventivo 2016 unità di euro Del. Az. n. 481 del 14/07/2015	Consuntivo 2016 unità di euro	Variazione	Variazione %
BA0500	B.2.A.2.1) - da convenzione	48.458.705	48.323.632	-135.074	-0,3%
BA0510	B.2.A.2.2) - da pubblico (Aziende sanitarie pubbliche della Regione)- Mobilità intraregionale	395.940	358.405	-9.534	-2,4%
BA0520	B.2.A.2.3) - da pubblico (Extraregione)	426.890	426.690	0	0,0%
BA0530	B.2.A.3) Acquisti servizi sanitari per assistenza specialistica ambulatoriale	86.261.145	70.330.895	4.059.750	6,1%
BA0540	B.2.A.3.1) - da pubblico (Aziende sanitarie pubbliche della Regione)	43.327.820	47.166.667	3.838.847	8,9%
BA0550	B.2.A.3.2) - da pubblico (altri soggetti pubbl. della Regione)	0	0	0	0,0%
BA0560	B.2.A.3.3) - da pubblico (Extraregione)	4.550.546	4.558.680	8.134	0,2%
BA0570	B.2.A.3.4) - da privato - Medici SUMAI	5.444.557	5.287.090	-157.467	-2,9%
BA0580	B.2.A.3.5) - da privato	12.403.991	12.635.811	231.820	1,9%
BA0590	B.2.A.3.5.A) Servizi sanitari per assistenza specialistica da IRCCS privati e Policlinici privati	0	0	0	0,0%
BA0600	B.2.A.3.5.B) Servizi sanitari per assistenza specialistica da Ospedali Classificati privati	0	0	0	0,0%
BA0610	B.2.A.3.5.C) Servizi sanitari per assistenza specialistica da Case di Cura private	4.659.610	4.737.629	78.019	1,7%
BA0620	B.2.A.3.5.D) Servizi sanitari per assistenza specialistica da altri privati	7.744.380	7.898.182	153.801	2,0%
BA0630	B.2.A.3.6) - da privato per cittadini non residenti - Extraregione (mobilità attiva in compensazione)	534.231	682.647	148.416	27,8%
BA0640	B.2.A.4) Acquisti servizi sanitari per assistenza riabilitativa	5.069.691	5.083.386	-6.305	-0,1%
BA0650	B.2.A.4.1) - da pubblico (Aziende sanitarie pubbliche della Regione)	0	0	0	0,0%
BA0660	B.2.A.4.2) - da pubblico (altri soggetti pubbl. della Regione)	0	0	0	0,0%
BA0670	B.2.A.4.3) - da pubblico (Extraregione) non soggetti a compensazione	6.800	0	-6.800	-100,0%
BA0680	B.2.A.4.4) - da privato (intraregionale)	4.917.891	4.903.768	-14.125	-0,3%
BA0690	B.2.A.4.5) - da privato (extraregionale)	135.000	149.620	14.620	10,8%
BA0700	B.2.A.5) Acquisti servizi sanitari per assistenza integrativa	1.601.447	1.682.047	150.601	10,0%
BA0710	B.2.A.5.1) - da pubblico (Aziende sanitarie pubbliche della Regione)	1.140	1.191	51	4,4%
BA0720	B.2.A.5.2) - da pubblico (altri soggetti pubbl. della Regione)	19.879	16.054	-3.825	-19,2%
BA0730	B.2.A.5.3) - da pubblico (Extraregione)	0	0	0	0,0%
BA0740	B.2.A.5.4) - da privato	1.480.428	1.634.803	154.375	10,4%
BA0750	B.2.A.6) Acquisti servizi sanitari per assistenza protesica	10.357.803	10.745.244	387.440	3,7%
BA0760	B.2.A.6.1) - da pubblico (Aziende sanitarie pubbliche della Regione)	1.185	0	-1.185	-100,0%
BA0770	B.2.A.6.2) - da pubblico (altri soggetti pubbl. della Regione)	83.757	48.248	-37.509	-44,8%
BA0780	B.2.A.6.3) - da pubblico (Extraregione)	0	0	0	0,0%
BA0790	B.2.A.6.4) - da privato	10.272.881	10.698.995	426.114	4,1%
BA0800	B.2.A.7) Acquisti servizi sanitari per assistenza ospedaliera	259.852.687	262.737.234	2.884.547	1,1%
BA0810	B.2.A.7.1) - da pubblico (Aziende sanitarie pubbliche della Regione)	176.781.988	177.072.541	290.553	0,2%
BA0820	B.2.A.7.2) - da pubblico (altri soggetti pubbl. della Regione)	0	0	0	0,0%
BA0830	B.2.A.7.3) - da pubblico (Extraregione)	19.000.000	18.804.372	-195.628	-1,0%
BA0840	B.2.A.7.4) - da privato	38.314.000	39.014.313	700.313	1,8%
BA0850	B.2.A.7.4.A) Servizi sanitari per assistenza ospedaliera da IRCCS privati e Policlinici privati	0	0	0	0,0%
BA0860	B.2.A.7.4.B) Servizi sanitari per assistenza ospedaliera da Ospedali Classificati privati	0	0	0	0,0%
BA0870	B.2.A.7.4.C) Servizi sanitari per assistenza ospedaliera da Case di Cura private	38.204.000	38.590.745	386.745	1,0%
BA0880	B.2.A.7.4.D) Servizi sanitari per assistenza ospedaliera da altri privati	110.000	423.568	313.568	285,1%
BA0890	B.2.A.7.5) - da privato per cittadini non residenti - Extraregione (mobilità attiva in compensazione)	25.756.699	27.846.008	2.089.309	8,1%
BA0900	B.2.A.8) Acquisto prestazioni di psichiatria residenziale e semiresidenziale	5.873.500	6.333.817	460.317	7,8%
BA0910	B.2.A.8.1) - da pubblico (Aziende sanitarie pubbliche della Regione)	0	0	0	0,0%
BA0920	B.2.A.8.2) - da pubblico (altri soggetti pubbl. della Regione)	232.385	227.881	-4.504	-1,9%
BA0930	B.2.A.8.3) - da pubblico (Extraregione) - non soggette a compensazione	33.518	0	-33.518	-100,0%
BA0940	B.2.A.8.4) - da privato (intraregionale)	5.080.956	5.628.215	547.259	10,8%
BA0950	B.2.A.8.5) - da privato (extraregionale)	528.643	477.721	-89.922	-16,8%
BA0960	B.2.A.9) Acquisto prestazioni di distribuzione farmaci File F	26.115.871	23.890.292	-2.225.579	-8,5%
BA0970	B.2.A.9.1) - da pubblico (Aziende sanitarie pubbliche della Regione) - Mobilità intraregionale	23.876.730	21.610.755	-2.265.975	-9,5%
BA0980	B.2.A.9.2) - da pubblico (altri soggetti pubbl. della Regione)	11.431	16.821	5.390	45,4%
BA0990	B.2.A.9.3) - da pubblico (Extraregione)	2.019.110	2.019.110	0	0,0%
BA1000	B.2.A.9.4) - da privato (intraregionale)	206.600	243.805	37.205	18,0%
BA1010	B.2.A.9.5) - da privato (extraregionale)	0	0	0	0,0%
BA1020	B.2.A.9.6) - da privato per cittadini non residenti - Extraregione (mobilità attiva in compensazione)	0	0	0	0,0%
BA1030	B.2.A.10) Acquisto prestazioni temali in convenzione	6.398.828	5.813.458	-585.368	-9,1%
BA1040	B.2.A.10.1) - da pubblico (Aziende sanitarie pubbliche della Regione) - Mobilità intraregionale	0	0	0	0,0%
BA1050	B.2.A.10.2) - da pubblico (altri soggetti pubbl. della Regione)	0	0	0	0,0%
BA1060	B.2.A.10.3) - da pubblico (Extraregione)	104.806	104.808	2	0,0%
BA1070	B.2.A.10.4) - da privato	2.394.220	2.340.624	-53.596	-2,2%
BA1080	B.2.A.10.5) - da privato per cittadini non residenti - Extraregione (mobilità attiva in compensazione)	3.900.000	3.388.226	-511.774	-13,6%
BA1090	B.2.A.11) Acquisto prestazioni di trasporto sanitario	7.539.238	7.410.005	-129.233	-1,7%
BA1100	B.2.A.11.1) - da pubblico (Aziende sanitarie pubbliche della Regione) - Mobilità intraregionale	1.852.372	1.855.238	2.865	0,2%
BA1110	B.2.A.11.2) - da pubblico (altri soggetti pubbl. della Regione)	0	0	0	0,0%
BA1120	B.2.A.11.3) - da pubblico (Extraregione)	264.483	265.938	1.455	0,5%
BA1130	B.2.A.11.4) - da privato	5.422.381	5.298.830	-123.551	-2,3%
BA1140	B.2.A.12) Acquisto prestazioni Socio-Sanitarie a rilevanza sanitaria	62.118.897	60.862.660	-1.256.237	-2,0%
BA1150	B.2.A.12.1) - da pubblico (Aziende sanitarie pubbliche della Regione) - Mobilità intraregionale	1.428.513	1.268.018	-160.495	-11,2%
BA1160	B.2.A.12.2) - da pubblico (altri soggetti pubblici della Regione)	33.696.537	32.222.944	-1.473.593	-4,4%
BA1170	B.2.A.12.3) - da pubblico (Extraregione) non soggette a compensazione	0	0	0	0,0%
BA1180	B.2.A.12.4) - da privato (intraregionale)	26.495.197	27.083.000	587.803	2,2%
BA1190	B.2.A.12.5) - da privato (extraregionale)	308.850	288.698	-20.152	-6,5%
BA1200	B.2.A.13) Compartecipazione al personale per att. libero-prof. (Intramoenia)	2.117.121	2.015.925	-101.196	-4,8%
BA1210	B.2.A.13.1) Compartecipazione al personale per att. libero professionale intramoenia - Area ospedaliera	288.127	231.580	-56.547	-19,6%
BA1220	B.2.A.13.2) Compartecipazione al personale per att. libero professionale intramoenia- Area specialistica	1.823.003	1.784.758	-38.245	-2,1%
BA1230	B.2.A.13.3) Compartecipazione al personale per att. libero professionale intramoenia - Area sanità pubblica	5.991	19.588	13.597	226,9%
BA1240	B.2.A.13.4) Compartecipazione al personale per att. libero professionale intramoenia - Consulenze (ex art. 55 c.1 lett. c, d) ed ex Art. 57-58)	0	0	0	0,0%
BA1250	B.2.A.13.5) Compartecipazione al personale per att. libero professionale intramoenia - Consulenze (ex art. 55 c.1 lett. c, d) ed ex Art. 57-58) (Aziende sanitarie pubbliche della Regione)	0	0	0	0,0%
BA1260	B.2.A.13.6) Compartecipazione al personale per att. libero professionale intramoenia - Altro	0	0	0	0,0%
BA1270	B.2.A.13.7) Compartecipazione al personale per att. libero professionale intramoenia - Altro (Aziende sanitarie pubbliche della Regione)	0	0	0	0,0%

REGIONE EMILIA-ROMAGNA ( r\_emiro )  
 Giunta ( AOO EMR )  
 P/G/2016/0323414 del 05/05/2016

Codici Ministeriali	CONTO ECONOMICO GESTIONE SANITARIA (Decreto del Ministero della Salute n.144 del 15 giugno 2012)	Preventivo 2015 unità di euro Del. Ac. n. 481 del 14/07/2015	Consuntivo 2015 unità di euro	Variazione	Variazione %
BA1280	B.2.A.14) Rimborsi, assegni e contributi sanitari	10.152.329	12.468.983	2.313.654	22,8%
BA1290	B.2.A.14.1) Contributi ad associazioni di volontariato	35.543	129.363	93.820	264,0%
BA1300	B.2.A.14.2) Rimborsi per cure all'estero	94.048	77.758	-17.009	-18,0%
BA1310	B.2.A.14.3) Contributi a società partecipate e/o enti dipendenti della Regione	0	0	0	0,0%
BA1320	B.2.A.14.4) Contributo Legge 219/92	4.388.859	7.152.952	2.764.093	63,0%
BA1330	B.2.A.14.5) Altri rimborsi, assegni e contributi	5.593.471	5.075.424	-518.046	-9,3%
BA1340	B.2.A.14.6) Rimborsi, assegni e contributi v/Aziende sanitarie pubbliche della Regione	39.609	30.495	-9.124	-23,0%
BA1380	B.2.A.15) Consulenze, Collaborazioni, Interinale e altre prestazioni di lavoro sanitarie e sociosanitarie	3.936.399	4.006.022	70.623	1,8%
BA1360	B.2.A.15.1) Consulenze sanitarie e sociosan. da Aziende sanitarie pubbliche della Regione	791.710	788.848	-2.873	-0,4%
BA1370	B.2.A.15.2) Consulenze sanitarie e sociosan. da terzi - Altri soggetti pubblici	60.106	47.657	-12.449	-20,7%
BA1380	B.2.A.15.3) Consulenze, Collaborazioni, Interinale e altre prestazioni di lavoro sanitarie e sociosan. da privato	2.773.675	2.970.138	196.463	7,1%
BA1390	B.2.A.15.3.A) Consulenze sanitarie da privato - articolo 55, comma 2, CCNL 8 giugno 2000	1.327.011	1.491.983	164.972	12,4%
BA1400	B.2.A.15.3.B) Altre consulenze sanitarie e sociosanitarie da privato	51.338	58.610	7.272	14,2%
BA1410	B.2.A.15.3.C) Collaborazioni coordinate e continuative sanitarie e sociosan. da privato	82.727	81.690	-1.037	-1,3%
BA1420	B.2.A.15.3.D) Indennità a personale universitario - area sanitaria	255.824	227.013	-28.811	-11,3%
BA1430	B.2.A.15.3.E) Lavoro interinale - area sanitaria	0	189.957	189.957	0,0%
BA1440	B.2.A.15.3.F) Altre collaborazioni o prestazioni di lavoro - area sanitaria	1.058.775	920.885	-137.890	-12,9%
BA1450	B.2.A.15.4) Rimborsi oneri stipendiali del personale sanitario in comando	209.900	199.362	-10.538	-5,1%
BA1460	B.2.A.15.4.A) Rimborsi oneri stipendiali personale sanitario in comando da Aziende sanitarie pubbliche della Regione	190.292	81.792	-108.500	-57,0%
BA1470	B.2.A.15.4.B) Rimborsi oneri stipendiali personale sanitario in comando da Regioni, soggetti pubblici e da Università	119.608	117.590	-2.018	-1,7%
BA1480	B.2.A.15.4.C) Rimborsi oneri stipendiali personale sanitario in comando da aziende di altre Regioni (Extraregione)	0	0	0	0,0%
BA1490	B.2.A.16) Altri servizi sanitari e sociosanitari a rilevanza sanitaria	6.086.808	6.060.706	-26.103	-0,4%
BA1500	B.2.A.16.1) Altri servizi sanitari e sociosanitari a rilevanza sanitaria da pubblico - Aziende sanitarie pubbliche della Regione	29.793	2.849	-26.944	-90,4%
BA1510	B.2.A.16.2) Altri servizi sanitari e sociosanitari a rilevanza sanitaria da pubblico - Altri soggetti pubblici della Regione	310.874	259.776	-51.098	-16,4%
BA1520	B.2.A.16.3) Altri servizi sanitari e sociosanitari a rilevanza sanitaria da pubblico (Extraregione)	85.580	61.173	-24.407	-28,5%
BA1530	B.2.A.16.4) Altri servizi sanitari da privato	4.953.652	5.029.979	76.327	1,5%
BA1540	B.2.A.16.5) Costi per servizi sanitari - Mobilità Internazionale passiva	706.928	706.928	0	0,0%
BA1560	B.2.A.17) Costi per differenziale tariffe TUC	0	0	0	0,0%
BA1560	B.2.B) Acquisti di servizi non sanitari	28.422.280	25.962.676	-2.459.604	-8,7%
BA1670	B.2.B.1) Servizi non sanitari	27.652.704	26.288.460	-1.364.244	-4,9%
BA1580	B.2.B.1.1) Lavanderia	2.519.708	2.742.974	223.267	8,9%
BA1590	B.2.B.1.2) Pulizia	4.433.460	3.961.892	-471.568	-10,6%
BA1600	B.2.B.1.3) Mensa	2.804.298	3.005.607	201.310	7,2%
BA1610	B.2.B.1.4) Riscaldamento	4.468.621	3.872.009	-596.613	-13,4%
BA1620	B.2.B.1.5) Servizi di assistenza informatica	598.903	630.066	32.063	5,4%
BA1630	B.2.B.1.6) Servizi trasporti (non sanitari)	524.959	618.480	93.521	17,8%
BA1640	B.2.B.1.7) Smaltimento rifiuti	494.725	445.048	-49.677	-10,0%
BA1650	B.2.B.1.8) UtENZE telefoniche	487.119	402.433	-84.686	-17,4%
BA1660	B.2.B.1.9) UtENZE elettricità	2.756.455	2.531.937	-224.518	-8,1%
BA1670	B.2.B.1.10) Altre utENZE	1.207.783	857.423	-350.360	-29,0%
BA1680	B.2.B.1.11) Premi di assicurazione	2.421.000	2.125.348	-295.652	-12,2%
BA1690	B.2.B.1.11.A) Premi di assicurazione - R.C. Professionale	1.961.000	1.672.000	-289.000	-14,7%
BA1700	B.2.B.1.11.B) Premi di assicurazione - Altri premi assicurativi	460.000	453.348	-6.652	-1,4%
BA1710	B.2.B.1.12) Altri servizi non sanitari	4.835.738	5.084.643	248.907	5,1%
BA1720	B.2.B.1.12.A) Altri servizi non sanitari da pubblico (Aziende sanitarie pubbliche della Regione)	587.687	886.319	298.632	50,8%
BA1730	B.2.B.1.12.B) Altri servizi non sanitari da altri soggetti pubblici	53.143	93.877	40.734	76,6%
BA1740	B.2.B.1.12.C) Altri servizi non sanitari da privato	4.194.906	4.114.447	-80.459	-1,9%
BA1750	B.2.B.2) Consulenze, Collaborazioni, Interinale e altre prestazioni di lavoro non sanitarie	449.979	406.254	-43.725	-9,7%
BA1760	B.2.B.2.1) Consulenze non sanitarie da Aziende sanitarie pubbliche della Regione	71.081	50.994	-20.087	-28,3%
BA1770	B.2.B.2.2) Consulenze non sanitarie da Terzi - Altri soggetti pubblici	15.898	20.054	4.156	26,1%
BA1780	B.2.B.2.3) Consulenze, Collaborazioni, Interinale e altre prestazioni di lavoro non sanitarie da privato	362.990	277.206	-85.784	-23,6%
BA1790	B.2.B.2.3.A) Consulenze non sanitarie da privato	81.937	27.753	-54.184	-66,1%
BA1800	B.2.B.2.3.B) Collaborazioni coordinate e continuative non sanitarie da privato	0	0	0	0,0%
BA1810	B.2.B.2.3.C) Indennità a personale universitario - area non sanitaria	3.411	3.095	-316	-9,3%
BA1820	B.2.B.2.3.D) Lavoro interinale - area non sanitaria	77.332	105.924	28.592	37,0%
BA1830	B.2.B.2.3.E) Altre collaborazioni o prestazioni di lavoro - area non sanitaria	200.310	140.435	-59.875	-29,9%
BA1840	B.2.B.2.4) Rimborsi oneri stipendiali del personale non sanitario in comando	0	17.000	17.000	0,0%
BA1850	B.2.B.2.4.A) Rimborsi oneri stipendiali personale non sanitario in comando da Aziende sanitarie pubbliche della Regione	0	0	0	0,0%
BA1860	B.2.B.2.4.B) Rimborsi oneri stipendiali personale non sanitario in comando da Regione, soggetti pubblici e da Università	0	17.000	17.000	0,0%
BA1870	B.2.B.2.4.C) Rimborsi oneri stipendiali personale non sanitario in comando da aziende di altre Regioni (Extraregione)	0	0	0	0,0%
BA1880	B.2.B.3) Formazione (esternalizzata e non)	319.577	268.960	-50.617	-16,2%
BA1890	B.2.B.3.1) Formazione (esternalizzata e non) da pubblico	7.197	5.530	-1.667	-23,2%
BA1900	B.2.B.3.2) Formazione (esternalizzata e non) da privato	312.380	263.430	-48.950	-15,7%
BA1910	B.3) Manutenzione e riparazione (ordinaria esternalizzata)	5.399.013	5.890.652	491.639	9,1%
BA1920	B.3.A) Manutenzione e riparazione ai fabbricati e loro pertinenze	1.108.988	1.145.192	36.204	3,2%
BA1930	B.3.B) Manutenzione e riparazione agli impianti e macchinari	629.236	761.896	132.660	21,2%
BA1940	B.3.C) Manutenzione e riparazione alle attrezzature sanitarie e scientifiche	2.493.313	2.483.766	-9.547	-0,4%
BA1950	B.3.D) Manutenzione e riparazione ai mobili e arredi	24.546	19.694	-4.852	-19,8%
BA1960	B.3.E) Manutenzione e riparazione agli autoveicoli	161.132	160.671	-461	-0,3%
BA1970	B.3.F) Altre manutenzioni e riparazioni	1.080.799	1.329.744	248.945	23,0%
BA1980	B.3.G) Manutenzioni e riparazioni da Aziende sanitarie pubbliche della Regione	0	0	0	0,0%
BA1990	B.4) Godimento di beni di terzi	2.262.099	2.269.304	7.205	0,3%
BA2000	B.4.A) Fitti passivi	2.013.994	2.013.782	-211	-0,0%
BA2010	B.4.B) Canoni di noleggio	247.744	255.522	7.778	3,1%
BA2020	B.4.B.1) Canoni di noleggio - area sanitaria	66.100	78.559	12.459	18,8%
BA2030	B.4.B.2) Canoni di noleggio - area non sanitaria	181.644	176.963	-4.681	-2,6%
BA2040	B.4.C) Canoni di leasing	0	0	0	0,0%
BA2050	B.4.C.1) Canoni di leasing - area sanitaria	0	0	0	0,0%

CA

REGIONE EMILIA-ROMAGNA ( r\_emiro )  
 Giunta ( AOO EMR )  
 PG/2016/0323-14 del 05/05/2016

Codici Ministeriali	CONTO ECONOMICO GESTIONE SANITARIA (Decreto del Ministero della Salute n.144 del 16 giugno 2012)	Preventivo 2015 unità di euro (Del. Az. n. 481 del 14/07/2015)	Consuntivo 2016 unità di euro	Variazione	Variazione %
BA2060	B.4.C.2) Canoni di leasing - area non sanitaria	0	0	0	0,0%
BA2070	B.4.D) Locazioni e noleggi da Aziende sanitarie pubbliche della Regione	362	0	-362	-100,0%
BA2080	Totale Costo del personale	128.908.724	129.191.600	282.776	0,2%
BA2090	B.5) Personale del ruolo sanitario	101.443.175	102.537.129	1.093.954	1,1%
BA2100	B.5.A) Costo del personale dirigente ruolo sanitario	50.373.253	51.077.368	704.114	1,4%
BA2110	B.5.A.1) Costo del personale dirigente medico	44.987.944	45.863.731	876.787	1,9%
BA2120	B.5.A.1.1) Costo del personale dirigente medico - tempo indeterminato	42.185.702	42.507.337	321.635	0,8%
BA2130	B.5.A.1.2) Costo del personale dirigente medico - tempo determinato	2.802.242	3.156.394	354.152	12,6%
BA2140	B.5.A.1.3) Costo del personale dirigente medico - altro	0	0	0	0,0%
BA2150	B.5.A.2) Costo del personale dirigente non medico	6.385.309	6.413.636	28.327	0,5%
BA2160	B.5.A.2.1) Costo del personale dirigente non medico - tempo indeterminato	5.107.327	5.223.210	115.883	2,3%
BA2170	B.5.A.2.2) Costo del personale dirigente non medico - tempo determinato	277.982	190.426	-87.556	-31,5%
BA2180	B.5.A.2.3) Costo del personale dirigente non medico - altro	0	0	0	0,0%
BA2190	B.5.B) Costo del personale comparto ruolo sanitario	51.069.922	51.459.761	389.840	0,8%
BA2200	B.5.B.1) Costo del personale comparto ruolo sanitario - tempo indeterminato	48.530.624	49.351.329	820.704	1,7%
BA2210	B.5.B.2) Costo del personale comparto ruolo sanitario - tempo determinato	2.539.297	2.108.433	-430.865	-17,0%
BA2220	B.5.B.3) Costo del personale comparto ruolo sanitario - altro	0	0	0	0,0%
BA2230	B.6) Personale del ruolo professionale	671.931	684.640	12.708	1,9%
BA2240	B.6.A) Costo del personale dirigente ruolo professionale	671.931	684.640	12.708	1,9%
BA2250	B.6.A.1) Costo del personale dirigente ruolo professionale - tempo indeterminato	550.684	561.041	10.157	1,8%
BA2260	B.6.A.2) Costo del personale dirigente ruolo professionale - tempo determinato	121.048	123.599	2.551	2,1%
BA2270	B.6.A.3) Costo del personale dirigente ruolo professionale - altro	0	0	0	0,0%
BA2280	B.6.B) Costo del personale comparto ruolo professionale	0	0	0	0,0%
BA2290	B.6.B.1) Costo del personale comparto ruolo professionale - tempo indeterminato	0	0	0	0,0%
BA2300	B.6.B.2) Costo del personale comparto ruolo professionale - tempo determinato	0	0	0	0,0%
BA2310	B.6.B.3) Costo del personale comparto ruolo professionale - altro	0	0	0	0,0%
BA2320	B.7) Personale del ruolo tecnico	13.245.188	12.972.649	-272.538	-2,1%
BA2330	B.7.A) Costo del personale dirigente ruolo tecnico	271.523	178.914	-92.609	-34,1%
BA2340	B.7.A.1) Costo del personale dirigente ruolo tecnico - tempo indeterminato	271.523	178.914	-92.609	-34,1%
BA2350	B.7.A.2) Costo del personale dirigente ruolo tecnico - tempo determinato	0	0	0	0,0%
BA2360	B.7.A.3) Costo del personale dirigente ruolo tecnico - altro	0	0	0	0,0%
BA2370	B.7.B) Costo del personale comparto ruolo tecnico	12.973.665	12.793.735	-179.930	-1,4%
BA2380	B.7.B.1) Costo del personale comparto ruolo tecnico - tempo indeterminato	12.254.827	12.223.157	-31.670	-0,3%
BA2390	B.7.B.2) Costo del personale comparto ruolo tecnico - tempo determinato	718.938	570.578	-148.260	-20,6%
BA2400	B.7.B.3) Costo del personale comparto ruolo tecnico - altro	0	0	0	0,0%
BA2410	B.8) Personale del ruolo amministrativo	13.548.430	12.997.082	-551.348	-4,1%
BA2420	B.8.A) Costo del personale dirigente ruolo amministrativo	1.851.221	1.700.212	-151.009	-8,2%
BA2430	B.8.A.1) Costo del personale dirigente ruolo amministrativo - tempo indeterminato	1.851.221	1.700.212	-151.009	-8,2%
BA2440	B.8.A.2) Costo del personale dirigente ruolo amministrativo - tempo determinato	0	0	0	0,0%
BA2450	B.8.A.3) Costo del personale dirigente ruolo amministrativo - altro	0	0	0	0,0%
BA2460	B.8.B) Costo del personale comparto ruolo amministrativo	11.697.209	11.296.870	-400.339	-3,4%
BA2470	B.8.B.1) Costo del personale comparto ruolo amministrativo - tempo indeterminato	11.362.731	10.973.136	-389.594	-3,4%
BA2480	B.8.B.2) Costo del personale comparto ruolo amministrativo - tempo determinato	334.479	323.734	-10.745	-3,2%
BA2490	B.8.B.3) Costo del personale comparto ruolo amministrativo - altro	0	0	0	0,0%
BA2500	B.9) Oneri diversi di gestione	1.416.426	1.405.801	-9.624	-0,7%
BA2510	B.9.A) Imposte e tasse (escluso IRAP e IRES)	655.092	649.060	-6.032	-0,9%
BA2520	B.9.B) Perdite su crediti	0	0	0	0,0%
BA2530	B.9.C) Altri oneri diversi di gestione	760.333	756.741	-3.592	-0,5%
BA2540	B.9.C.1) Indennità, rimborso spese e oneri sociali per gli Organi Direttivi e Collegio Sindacale	467.000	440.946	-26.054	-5,6%
BA2550	B.9.C.2) Altri oneri diversi di gestione	293.333	315.795	22.462	7,7%
BA2560	Totale Ammortamenti	10.429.658	10.554.831	125.073	1,2%
BA2570	B.10) Ammortamenti delle immobilizzazioni immateriali	1.243.492	1.494.361	250.869	20,2%
BA2680	B.11) Ammortamenti delle immobilizzazioni materiali	9.186.067	9.060.271	-125.796	-1,4%
BA2690	B.12) Ammortamento dei fabbricati	6.527.393	6.558.140	128.747	2,3%
BA2600	B.12.A) Ammortamenti fabbricati non strumentali (disponibili)	271.526	290.376	18.850	6,9%
BA2610	B.12.B) Ammortamenti fabbricati strumentali (indisponibili)	5.255.867	5.267.764	109.897	2,1%
BA2620	B.13) Ammortamenti delle altre immobilizzazioni materiali	3.656.674	3.404.131	-254.543	-7,0%
BA2630	B.14) Svalutazione delle immobilizzazioni e dei crediti	177.887	0	-177.887	-100,0%
BA2640	B.14.A) Svalutazione delle immobilizzazioni immateriali e materiali	0	0	0	0,0%
BA2650	B.14.B) Svalutazione dei crediti	177.887	0	-177.887	-100,0%
BA2660	B.16) Variazione delle rimanenze	0	-636.428	-636.428	0,0%
BA2670	B.15.A) Variazione rimanenze sanitarie	0	-646.218	-646.218	0,0%
BA2680	B.15.B) Variazione rimanenze non sanitarie	0	-90.211	-90.211	0,0%
BA2690	B.16) Accantonamenti dell'esercizio	1.803.086	4.689.459	3.086.373	171,2%
BA2700	B.16.A) Accantonamenti per rischi	1.030.179	1.054.088	23.909	2,3%
BA2710	B.16.A.1) Accantonamenti per cause civili ed oneri processuali	0	0	0	0,0%
BA2720	B.16.A.2) Accantonamenti per contenzioso personale dipendente	0	0	0	0,0%
BA2730	B.16.A.3) Accantonamenti per rischi connessi all'acquisto di prestazioni sanitarie da privato	0	0	0	0,0%
BA2740	B.16.A.4) Accantonamenti per copertura diretta dei rischi (autoassicurazione)	0	0	0	0,0%
BA2750	B.16.A.5) Altri accantonamenti per rischi	1.030.179	1.054.088	23.909	2,3%
BA2760	B.16.B) Accantonamenti per premio di operosità (SUMA)	240.300	245.900	4.700	2,0%
BA2770	B.16.C) Accantonamenti per quote inutilizzate di contributi vincolati	0	3.086.007	3.086.007	0,0%
BA2780	B.16.C.1) Accantonamenti per quote inutilizzate contributi da Regione e Prov. Aut. per quota F.S. vincolato	0	0	0	0,0%
BA2790	B.16.C.2) Accantonamenti per quote inutilizzate contributi da soggetti pubblici (extra fondo) vincolati	0	2.729.911	2.729.911	0,0%
BA2800	B.16.C.3) Accantonamenti per quote inutilizzate contributi da soggetti pubblici per ricerca	0	130.586	130.586	0,0%
BA2810	B.16.C.4) Accantonamenti per quote inutilizzate contributi vincolati da privati	0	234.529	234.529	0,0%
BA2820	B.16.D) Altri accantonamenti	532.607	495.368	-37.242	-7,0%
BA2830	B.16.D.1) Accantonamenti per interessi di mora	0	0	0	0,0%
BA2840	B.16.D.2) Acc. Rinnovi convenzioni MMG/PLS/MCA	385.000	385.000	0	0,0%
BA2850	B.16.D.3) Acc. Rinnovi convenzioni Medici Sumpi	39.000	39.000	0	0,0%
BA2860	B.16.D.4) Acc. Rinnovi contratti: dirigenza medica	0	0	0	0,0%
BA2870	B.16.D.5) Acc. Rinnovi contratti: dirigenza non medica	0	0	0	0,0%
BA2880	B.16.D.6) Acc. Rinnovi contratti: comparto	0	0	0	0,0%
BA2890	B.16.D.7) Altri accantonamenti	108.607	71.365	-37.242	-34,3%
BZ9999	Totale costi della produzione (B)	808.198.068	819.242.161	11.044.081	1,4%

Codici Ministeriali	CONTO ECONOMICO GESTIONE SANITARIA (Decreto del Ministero della Salute n.144 del 15 giugno 2012)	Preventivo 2015 unità di euro Del. Az. n. 461 del 14/07/2015	Consuntivo 2015 unità di euro	Variazione	Variazione %
CA0000	<b>C) Proventi e oneri finanziari</b>				
CA0010	C.1) Interessi attivi	662	1.399	737	111,4%
CA0020	C.1.A) Interessi attivi su ctesoreria unica	62	25	-37	-59,2%
CA0030	C.1.B) Interessi attivi su c/c postali e bancari	323	168	-155	-47,9%
CA0040	C.1.C) Altri interessi attivi	277	1.206	928	334,8%
CA0050	C.2) Altri proventi	290	285	-26	-8,8%
CA0080	C.2.A) Proventi da partecipazioni	250	260	0	0,0%
CA0070	C.2.B) Proventi finanziari da crediti iscritti nelle immobilizzazioni	0	0	0	0,0%
CA0080	C.2.C) Proventi finanziari da titoli iscritti nelle immobilizzazioni	40	16	-25	-63,5%
CA0090	C.2.D) Altri proventi finanziari diversi dai precedenti	0	0	0	0,0%
CA0100	C.2.E) Utili su cambi	0	0	0	0,0%
CA0110	C.3) Interessi passivi	895.000	71.658	-813.342	-91,9%
CA0120	C.3.A) Interessi passivi su anticipazioni di cassa	286.000	43.063	-241.937	-84,9%
CA0130	C.3.B) Interessi passivi su mutui	600.000	0	-600.000	-100,0%
CA0140	C.3.C) Altri interessi passivi	0	28.596	28.596	0,0%
CA0160	C.4) Altri oneri	96.000	89.865	-6.135	-6,4%
CA0180	C.4.A) Altri oneri finanziari	96.000	89.857	-5.143	-5,4%
CA0170	C.4.B) Perdite su cambi	0	8	8	0,0%
CZ9999	Totale proventi e oneri finanziari (C)	-979.648	-169.860	819.788	-83,7%
DA0000	<b>D) Rettifiche di valore di attività finanziarie</b>				
DA0010	D.1) Rivalutazioni	0	0	0	0,0%
DA0020	D.2) Svalutazioni	0	0	0	0,0%
DZ9999	Totale rettifiche di valore di attività finanziarie (D)	0	0	0	0,0%
EA0000	<b>E) Proventi e oneri straordinari</b>				
EA0010	E.1) Proventi straordinari	0	10.496.844	10.496.844	0,0%
EA0020	E.1.A) Plusvalenze	0	0	0	0,0%
EA0030	E.1.B) Altri proventi straordinari	0	10.496.844	10.496.844	0,0%
EA0040	E.1.B.1) Proventi da donazioni e liberalità diverse	0	1.729	1.729	0,0%
EA0050	E.1.B.2) Sopravvenienze attive	0	4.777.157	4.777.157	0,0%
EA0060	E.1.B.2.1) Sopravvenienze attive v/Aziende sanitarie pubbliche della Regione	0	63.388	63.388	0,0%
EA0070	E.1.B.2.2) Sopravvenienze attive v/terzi	0	4.713.769	4.713.769	0,0%
EA0080	E.1.B.2.2.A) Sopravvenienze attive v/terzi relative alla mobilità extraregionale	0	0	0	0,0%
EA0090	E.1.B.2.2.B) Sopravvenienze attive v/terzi relative al personale	0	0	0	0,0%
EA0100	E.1.B.2.2.C) Sopravvenienze attive v/terzi relative alle convenzioni con medici di base	0	0	0	0,0%
EA0110	E.1.B.2.2.D) Sopravvenienze attive v/terzi relative alle convenzioni per la specialistica	0	0	0	0,0%
EA0120	E.1.B.2.2.E) Sopravvenienze attive v/terzi relative all'acquisto prestaz. sanitarie da operatori accreditati	0	0	0	0,0%
EA0130	E.1.B.2.2.F) Sopravvenienze attive v/terzi relative all'acquisto di beni e servizi	0	7.596	7.596	0,0%
EA0140	E.1.B.2.2.G) Altre sopravvenienze attive v/terzi	0	4.706.173	4.706.173	0,0%
EA0150	E.1.B.3) Insussistenze attive	0	5.717.959	5.717.959	0,0%
EA0160	E.1.B.3.1) Insussistenze attive v/Aziende sanitarie pubbliche della Regione	0	22.989	22.989	0,0%
EA0170	E.1.B.3.2) Insussistenze attive v/terzi	0	5.694.970	5.694.970	0,0%
EA0180	E.1.B.3.2.A) Insussistenze attive v/terzi relative alla mobilità extraregionale	0	0	0	0,0%
EA0190	E.1.B.3.2.B) Insussistenze attive v/terzi relative al personale	0	0	0	0,0%
EA0200	E.1.B.3.2.C) Insussistenze attive v/terzi relative alle convenzioni con medici di base	0	13.054	13.054	0,0%
EA0210	E.1.B.3.2.D) Insussistenze attive v/terzi relative alle convenzioni per la specialistica	0	3.000	3.000	0,0%
EA0220	E.1.B.3.2.E) Insussistenze attive v/terzi relative all'acquisto prestaz. sanitarie da operatori accreditati	0	326.837	326.837	0,0%
EA0230	E.1.B.3.2.F) Insussistenze attive v/terzi relative all'acquisto di beni e servizi	0	2.379.529	2.379.529	0,0%
EA0240	E.1.B.3.2.G) Altre insussistenze attive v/terzi	0	2.972.550	2.972.550	0,0%
EA0250	E.1.B.4) Altri proventi straordinari	0	0	0	0,0%
EA0280	E.2) Oneri straordinari	0	1.117.370	1.117.370	0,0%
EA0270	E.2.A) Minusvalenze	0	119	119	0,0%
EA0280	E.2.B) Altri oneri straordinari	0	1.117.251	1.117.251	0,0%
EA0290	E.2.B.1) Oneri tributari da esercizi precedenti	0	14.384	14.384	0,0%
EA0300	E.2.B.2) Oneri da cause civili ed oneri processuali	0	1.086	1.086	0,0%
EA0310	E.2.B.3) Sopravvenienze passive	0	761.752	761.752	0,0%
EA0320	E.2.B.3.1) Sopravvenienze passive v/Aziende sanitarie pubbliche della Regione	0	16.766	16.766	0,0%
EA0330	E.2.B.3.1.A) Sopravvenienze passive v/Aziende sanitarie pubbliche relative alla mobilità intraregionale	0	1.888	1.888	0,0%
EA0340	E.2.B.3.1.B) Altre sopravvenienze passive v/Aziende sanitarie pubbliche della Regione	0	13.899	13.899	0,0%
EA0350	E.2.B.3.2) Sopravvenienze passive v/terzi	0	745.886	745.886	0,0%
EA0360	E.2.B.3.2.A) Sopravvenienze passive v/terzi relative alla mobilità extraregionale	0	0	0	0,0%
EA0370	E.2.B.3.2.B) Sopravvenienze passive v/terzi relative al personale	0	136.687	136.687	0,0%
EA0380	E.2.B.3.2.B.1) Soprav. passive v/terzi relative al personale - dirigenza medica	0	17.841	17.841	0,0%
EA0390	E.2.B.3.2.B.2) Soprav. passive v/terzi relative al personale - dirigenza non medica	0	39.727	39.727	0,0%
EA0400	E.2.B.3.2.B.3) Soprav. passive v/terzi relative al personale - comparto	0	78.119	78.119	0,0%
EA0410	E.2.B.3.2.C) Sopravvenienze passive v/terzi relative alle convenzioni con medici di base	0	0	0	0,0%
EA0420	E.2.B.3.2.D) Sopravvenienze passive v/terzi relative alle convenzioni per la specialistica	0	0	0	0,0%
EA0430	E.2.B.3.2.E) Sopravvenienze passive v/terzi relative all'acquisto prestaz. sanitarie da operatori accreditati	0	42.176	42.176	0,0%
EA0440	E.2.B.3.2.F) Sopravvenienze passive v/terzi relative all'acquisto di beni e servizi	0	297.239	297.239	0,0%
EA0450	E.2.B.3.2.G) Altre sopravvenienze passive v/terzi	0	270.864	270.864	0,0%
EA0460	E.2.B.4) Insussistenze passive	0	340.029	340.029	0,0%
EA0470	E.2.B.4.1) Insussistenze passive v/Aziende sanitarie pubbliche della Regione	0	82.142	82.142	0,0%
EA0480	E.2.B.4.2) Insussistenze passive v/terzi	0	257.886	257.886	0,0%
EA0490	E.2.B.4.2.A) Insussistenze passive v/terzi relative alla mobilità extraregionale	0	0	0	0,0%
EA0500	E.2.B.4.2.B) Insussistenze passive v/terzi relative al personale	0	0	0	0,0%
EA0510	E.2.B.4.2.C) Insussistenze passive v/terzi relative alle convenzioni con medici di base	0	0	0	0,0%
EA0520	E.2.B.4.2.D) Insussistenze passive v/terzi relative alle convenzioni per la specialistica	0	0	0	0,0%
EA0530	E.2.B.4.2.E) Insussistenze passive v/terzi relative all'acquisto prestaz. sanitarie da operatori accreditati	0	0	0	0,0%
EA0540	E.2.B.4.2.F) Insussistenze passive v/terzi relative all'acquisto di beni e servizi	0	179.399	179.399	0,0%
EA0550	E.2.B.4.2.G) Altre insussistenze passive v/terzi	0	78.488	78.488	0,0%
EA0560	E.2.B.5) Altri oneri straordinari	0	0	0	0,0%
EZ9999	Totale proventi e oneri straordinari (E)	0	9.379.475	9.379.475	0,0%
XA0000	Risultato prima delle imposte (A - B +/- C +/- D +/- E)	9.603.131	9.649.514	46.383	0,5%
YA0000	Imposte e tasse				

REGIONE EMILIA-ROMAGNA ( r\_emiro )  
 Giunta ( AOO EMR )  
 PG/2016/03234-14 del 05/05/2016



Codici Ministeriali	CONTO ECONOMICO GESTIONE SANITARIA (Decreto del Ministero della Salute n.144 del 15 giugno 2012)	Preventivo 2015 unità di euro Del. Az. n. 461 del 14/07/2015	Consuntivo 2015 unità di euro	Variazione	Variazione %
YA0010	Y.1) IRAP	9.399.586	9.442.153	42.567	0,5%
YA0020	Y.1.A) IRAP relativa a personale dipendente	8.690.498	8.714.388	23.892	0,3%
YA0030	Y.1.B) IRAP relativa a collaboratori e personale assimilato a lavoro dipendente	848.626	876.386	29.760	5,6%
YA0040	Y.1.C) IRAP relativa ad attività di libera professione (intramoenia)	163.463	152.378	-11.085	-8,8%
YA0050	Y.1.D) IRAP relativa ad attività commerciale	0	0	0	0,0%
YA0060	Y.2) IRES	197.230	194.044	-3.186	-1,6%
YA0070	Y.2.A) IRES su attività istituzionale	197.230	194.044	-3.186	-1,6%
YA0080	Y.2.B) IRES su attività commerciale	0	0	0	0,0%
YA0090	Y.3) Accantonamento a F.do imposte (Accertamenti, condoni, ecc.)	0	0	0	0,0%
YZ9999	Totale imposte e tasse	8.896.816	9.636.197	39.381	0,4%
ZZ9999	RISULTATO DI ESERCIZIO	5.315	13.317	7.002	110,9%

RAFFRONTO PREVENTIVO 2015 - CONSUNTIVO 2015  
CONTO ECONOMICO GESTIONE SANITARIA

Conto Economico ex d.lgs. 118/2011	Preventivo 2015 Del. Az. n.461 del 14/07/2015	Consuntivo 2015	Variazione	Variazione %
<b>A) VALORE DELLA PRODUZIONE</b>				
<b>A.1) Contributi in c/esercizio</b>	<b>744.368</b>	<b>750.842</b>	<b>6.474</b>	<b>0,87%</b>
A.1.a) Contributi in c/esercizio - da Regione o Provincia Autonoma per quota F.S. regionale	723.772	724.363	592	0,08%
A.1.b) Contributi in c/esercizio - extra fondo	20.259	26.010	5.751	28,39%
A.1.b.1) Contributi da Regione o Prov. Aut. (extra fondo) - vincolati	11.813	11.994	180	1,53%
A.1.b.2) Contributi da Regione o Prov. Aut. (extra fondo) - Risorse aggiuntive da bilancio a titolo di copertura LEA	0	0	0	0
A.1.b.3) Contributi da Regione o Prov. Aut. (extra fondo) - Risorse aggiuntive da bilancio a titolo di copertura extra LEA	0	48	48	0
A.1.b.4) Contributi da Regione o Prov. Aut. (extra fondo) - altro	0	0	0	0
A.1.b.5) Contributi da aziende sanitarie pubbliche (extra fondo)	908	2.750	1.842	202,75%
A.1.b.6) Contributi da altri soggetti pubblici	7.537	11.218	3.681	48,84%
A.1.c) Contributi in c/esercizio - per ricerca	68	231	163	241,66%
A.1.c.1) da Ministero della Salute per ricerca corrente	0	0	0	0
A.1.c.2) da Ministero della Salute per ricerca finalizzata	0	0	0	0
A.1.c.3) da Regione e altri soggetti pubblici	68	231	163	241,66%
A.1.c.4) da privati	0	0	0	0
A.1.d) Contributi in c/esercizio - da privati	270	238	-31	-11,58%
A.2) Rettifica contributi c/esercizio per destinazione ad investimenti	0	-8.591	-8.591	0
A.3) Utilizzo fondi per quote inutilizzate contributi vincolati di esercizi precedenti	3.217	3.128	-89	-2,77%
A.4) Ricavi per prestazioni sanitarie e sociosanitarie a rilevanza sanitaria	50.454	51.789	1.334	2,64%
A.4.a) Ricavi per prestazioni sanitarie e sociosanitarie - ad aziende sanitarie pubbliche	42.249	43.880	1.630	3,86%
A.4.b) Ricavi per prestazioni sanitarie e sociosanitarie - intramoenia	2.819	2.758	-61	-2,16%
A.4.c) Ricavi per prestazioni sanitarie e sociosanitarie - altro	5.386	5.150	-235	-4,37%
A.5) Concorsi, recuperi e rimborsi	3.949	5.161	1.212	30,69%
A.6) Compartecipazione alla spesa per prestazioni sanitarie (Ticket)	9.419	9.267	-152	-1,62%
A.7) Quota contributi in c/capitale imputata nell'esercizio	7.091	7.835	744	10,49%
A.8) Incrementi delle immobilizzazioni per lavori interni	0	0	0	0
A.9) Altri ricavi e proventi	281	241	-41	-14,45%
<b>Totale A)</b>	<b>818.780</b>	<b>819.872</b>	<b>892</b>	<b>0,11%</b>
<b>B) COSTI DELLA PRODUZIONE</b>				
<b>B.1) Acquisti di beni</b>	<b>51.562</b>	<b>55.569</b>	<b>4.008</b>	<b>7,77%</b>
B.1.a) Acquisti di beni sanitari	49.935	54.015	4.080	8,17%
B.1.b) Acquisti di beni non sanitari	1.627	1.553	-74	-4,54%
<b>B.2) Acquisti di servizi sanitari</b>	<b>577.816</b>	<b>583.146</b>	<b>5.328</b>	<b>0,92%</b>
B.2.a) Acquisti di servizi sanitari - Medicina di base	55.168	54.632	-534	-0,97%
B.2.b) Acquisti di servizi sanitari - Farmaceutica	49.281	49.137	-145	-0,29%
B.2.c) Acquisti di servizi sanitari per assistenza specialistica ambulatoriale	66.261	70.331	4.070	6,14%
B.2.d) Acquisti di servizi sanitari per assistenza riabilitativa	5.060	5.053	-6	-0,12%
B.2.e) Acquisti di servizi sanitari per assistenza integrativa	1.501	1.652	151	10,03%
B.2.f) Acquisti di servizi sanitari per assistenza protesica	10.358	10.745	387	3,74%
B.2.g) Acquisti di servizi sanitari per assistenza ospedaliera	259.853	262.737	2.885	1,11%
B.2.h) Acquisti prestazioni di psichiatria residenziale e semiresidenziale	5.873	6.334	460	7,84%
B.2.i) Acquisti prestazioni di distribuzione farmaci File F	26.116	23.890	-2.226	-8,52%
B.2.j) Acquisti prestazioni termali in convenzione	6.399	5.813	-585	-9,15%
B.2.k) Acquisti prestazioni di trasporto sanitario	7.539	7.410	-129	-1,71%
B.2.l) Acquisti prestazioni socio-sanitarie a rilevanza sanitaria	62.119	60.863	-1.256	-2,02%
B.2.m) Compartecipazione al personale per att. Libero-prof. (intramoenia)	2.117	2.016	-101	-4,78%
B.2.n) Rimborsi Assegni e contributi sanitari	10.152	12.468	2.316	22,79%
B.2.o) Consulenze, collaborazioni, interinale, altre prestazioni di lavoro sanitarie e socio	3.935	4.006	71	1,79%
B.2.p) Altri servizi sanitari e sociosanitari a rilevanza sanitaria	6.087	6.061	-28	-0,43%
B.2.q) Costi per differenziale Tariffe TUC	0	0	0	0
<b>B.3) Acquisti di servizi non sanitari</b>	<b>28.422</b>	<b>26.963</b>	<b>-1.460</b>	<b>-5,14%</b>
B.3.a) Servizi non sanitari	27.653	26.288	-1.364	-4,93%
B.3.b) Consulenze, collaborazioni, interinale, altre prestazioni di lavoro non sanitarie	450	405	-45	-9,94%
B.3.c) Formazione	320	269	-51	-15,84%
B.4) Manutenzione e riparazione	5.399	5.891	492	9,11%
B.5) Godimento di beni di terzi	2.262	2.269	7	0,32%
<b>B.6) Costi del personale</b>	<b>128.909</b>	<b>129.192</b>	<b>283</b>	<b>0,22%</b>
B.6.a) Personale dirigente medico	44.988	45.664	676	1,50%
B.6.b) Personale dirigente ruolo sanitario non medico	5.385	5.414	28	0,53%
B.6.c) Personale comparto ruolo sanitario	51.070	51.460	390	0,76%
B.6.d) Personale dirigente altri ruoli	2.795	2.564	-231	-8,28%
B.6.e) Personale comparto altri ruoli	24.671	24.091	-580	-2,35%
B.7) Oneri diversi di gestione	1.415	1.408	-7	-0,49%
B.8) Ammortamenti	10.430	10.566	135	1,29%
B.8.a) Ammortamenti immobilizzazioni immateriali	1.243	1.494	251	20,17%
B.8.b) Ammortamenti dei Fabbricati	5.527	5.656	129	2,33%
B.8.c) Ammortamenti delle altre immobilizzazioni materiali	3.659	3.404	-255	-6,96%
B.9) Svalutazione delle immobilizzazioni e dei crediti	178	0	-178	-100,00%
B.10) Variazione delle rimanenze	0	-636	-636	0

RAFFRONTO PREVENTIVO 2015 - CONSUNTIVO 2015  
CONTO ECONOMICO GESTIONE SANITARIA

Conto Economico ex d.lgs. 118/2011	Preventivo 2015 Del. Az. n.461 del 14/07/2015	Consuntivo 2015	Variazione	Variazione %
B.10.a) Variazione delle rimanenze sanitarie	0	-548	-548	0
B.10.b) Variazione delle rimanenze non sanitarie	0	-90	-90	0
<b>B.11) Accantonamenti</b>	<b>1.803</b>	<b>4.889</b>	<b>3.086</b>	<b>171,17%</b>
B.11.a) Accantonamenti per rischi	1.030	1.054	24	2,32%
B.11.b) Accantonamenti per premio operosità	240	245	5	1,96%
B.11.c) Accantonamenti per quote inutilizzate di contributi vincolati	0	3.095	3.095	0
B.11.d) Altri accantonamenti	533	495	-37	-6,99%
<b>Totale B)</b>	<b>808.198</b>	<b>819.242</b>	<b>11.044</b>	<b>1,37%</b>
<b>DIFF. TRA VALORE E COSTI DELLA PRODUZIONE (A-B)</b>	<b>10.582</b>	<b>430</b>	<b>-10.152</b>	<b>-95,94%</b>
<b>C) PROVENTI E ONERI FINANZIARI</b>				
C.1) Interessi attivi ed altri proventi finanziari	1	2	1	74,79%
C.2) Interessi passivi ed altri oneri finanziari	980	162	-818	-83,52%
<b>Totale C)</b>	<b>-979</b>	<b>-160</b>	<b>819</b>	<b>-83,67%</b>
<b>D) RETTIFICHE DI VALORE DI ATTIVITA' FINANZIARIE</b>				
D.1) Rivalutazioni	0	0	0	0
D.2) Svalutazioni	0	0	0	0
<b>Totale D)</b>	<b>0</b>	<b>0</b>	<b>0</b>	<b>0</b>
<b>E) PROVENTI E ONERI STRAORDINARI</b>				
E.1) Proventi straordinari	0	10.497	10.497	0
E.1.a) Plusvalenze	0	0	0	0
E.1.b) Altri proventi straordinari	0	10.497	10.497	0
E.2) Oneri straordinari	0	1.117	1.117	0
E.2.a) Minusvalenze	0	0	0	0
E.2.b) Altri oneri straordinari	0	1.117	1.117	0
<b>Totale E)</b>	<b>0</b>	<b>9.379</b>	<b>9.379</b>	<b>0</b>
<b>RISULTATO PRIMA DELLE IMPOSTE (A-B+C+D+E)</b>	<b>9.603</b>	<b>9.650</b>	<b>46</b>	<b>0,48%</b>
<b>Y) IMPOSTE SUL REDDITO DELL'ESERCIZIO</b>				
Y.1) IRAP	9.400	9.442	43	0,45%
Y.1.a) IRAP relativa a personale dipendente	8.690	8.714	24	0,27%
Y.1.b) IRAP relativa a collaboratori e personale assimilato a lavoro dipendente	546	575	30	5,45%
Y.1.c) IRAP relativa ad attività di libera professione (intraoemia)	163	152	-11	-6,78%
Y.1.d) IRAP relativa ad attività commerciali	0	0	0	0
Y.2) IRES	197	194	-3	-1,52%
Y.3) Accantonamento a fondo imposte (accertamenti, condoni, ecc.)	0	0	0	0
<b>Totale Y)</b>	<b>9.697</b>	<b>9.636</b>	<b>-61</b>	<b>-0,41%</b>
<b>UTILE (PERDITA) DELL'ESERCIZIO</b>	<b>0</b>	<b>0</b>	<b>0</b>	<b>0</b>

## IL CONSUNTIVO DELL'AZIENDA USL DI PARMA GESTIONE SANITARIA – ANNO 2015

Tutti gli importi esposti corrispondono al valore /1.000.

Ai fini della leggibilità del documento si segnala che è stato redatto secondo lo schema previsto dal Dlgs 118 e s.m.i.

### Valore della produzione (euro/1.000)

Si sottolinea che per i ricavi iscritti, riguardanti i rapporti economici con le Aziende Sanitarie e Ospedaliere Regionali e la GSA, è stata operata una circolarizzazione, al fine di garantire la corrispondenza fra costi e ricavi reciproci fra Aziende che entrano nel perimetro di consolidamento della Bilancio Consolidato della GSA.

Il valore della produzione dell'Azienda USL di Parma passa da **818.780 €** del Bilancio Preventivo 2015 a **819.672 €** del Bilancio Consuntivo 2015, con una variazione complessiva pari a **+ 892 € (+ 0,11%)**, così determinata a livello di macro-aggregati:

### Contributi in conto esercizio

PREVENTIVO 2015	CONSUNTIVO 2015	Variazione
744.368	750.842	6.474

### *Contributi in conto esercizio da Regione per quota F.S. Regionale*

Si registra una variazione in questo macroaggregato rispetto al Bilancio Preventivo 2015 pari a **592 €**; nella tabella seguente si evidenzia la composizione:

Voci	PREVENTIVO 2015	CONSUNTIVO 2015	Variazioni
Quota capitaria	675.890	675.890	0
Collaborazione/avvalimento GSA	402	320	-82
Ex OO.PP.	5.463	5.893	430
Contributi per farmaci innovativi	6.200	5.227	-973
Finanziamento amm. Ante 2009	1.971	1.971	0
Diplomi universitari	246	270	24
FRNA Contributi da FSR	30.925	30.925	0
Rettifica Contributi Invest. 2016		1.114	1.114
Trasferimenti da FSR finalizzati	343	417	74
Contributi sanità Penitenziaria	2.331	2.336	5
<b>TOTALE</b>	<b>723.771</b>	<b>724.363</b>	<b>592</b>

La composizione delle voci che compongono tale macroaggregato e le variazioni rispetto al Bilancio Preventivo 2015 derivano da:

- la quota capitaria è recepita da DGR 901/15; si segnala che 9.410 €, relativi al livello di assistenza ai disabili, distribuiti a quota capitaria, sono stati riclassificati fra i finanziamenti del Fondo Regionale per la Non Autosufficienza;
- il finanziamento a copertura dei costi derivanti da farmaci innovativi è recepito per la quota regionale da DGR 2292/15 e per la quota statale da DM 9 ottobre 2015 e registra un decremento pari a - 973 €, derivante dall'impatto non considerato a Bilancio Preventivo 2015 del pay-back aziendale;
- le collaborazioni e gli avvalimenti del personale presso la GSA sono stati confermati attraverso la matrice degli scambi e evidenziano un decremento di -82 €, anche se riclassificati tra i finanziamenti finalizzati;
- il finanziamento regionale finalizzato agli ex OO.PP, è stato contabilizzato ex DGR 1240/15 ed evidenzia un incremento pari a 430 €;
- il finanziamento dei Diplomi Universitari è stato contabilizzato ex DGR 2292/15 ed evidenzia un incremento pari a 24 €;
- il finanziamento per copertura ammortamenti non sterilizzati ante 01.01.2010 è stato recepito da DGR 901/15, già registrato a Bilancio Preventivo 2015;
- il finanziamento per rettifica contributi relativo agli investimenti 2012 da effettuarsi sul Bilancio 2016 è stato recepito da DGR 2292/15 ed incrementa di 1.114 €;
- i trasferimenti da FSR finalizzato incrementano di 74 €;
- i contributi per la Sanità Penitenziaria incrementano complessivamente di 5 €; la quota relativa all'integrazione da FSR è stata recepita dalla DGR 2296/15;
- il finanziamento relativo ai contributi per FRNA da FSR, è stato confermato in coerenza con le DGR 1962/15 e conferma il valore iscritto a Bilancio Preventivo 2015.

#### Contributi in conto esercizio extra fondo

Nella tabella seguente si evidenzia la composizione e gli scostamenti rispetto al Bilancio Preventivo 2015 :

Voci	PREVENTIVO 2015	PRECONSUNTIVO 2015	VARIAZIONE
FRNA - Altri contributi da Regione	10.988	11.417	430
Trasferimenti da RER per L.210	4.389	7.153	2.764
Trasferimenti da Provincia	22	536	514
FRNA - Contributi da enti locali da FRNA	3.079	3.079	0
Contributi da aziende sanitarie pubbliche (extra fondo)	908	2.750	1.842
Altre voci	873	1.074	201
<b>Totale</b>	<b>20.259</b>	<b>26.010</b>	<b>5.751</b>

- 398

(a)

Le voci più significative vengono di seguito dettagliate:

- il finanziamento relativo ai contributi per FRNA – Altri contributi da Regione è stato contabilizzato come da DGR 1962/15;
- il finanziamento relativo ai trasferimenti da RER per Legge 210/92 incrementa di **2.764 €** rispetto al dato di Bilancio Preventivo 2015, come da DGR 2298/15; si segnala che a tale importo corrisponde l'equivalente voce di costo;
- il finanziamento relativo ai contributi per FRNA – Contributi da Enti Locali è stato contabilizzato come da DGR 1662/15 ;
- non sono state previste per l'anno 2015 le risorse extra fondo;
- la voce contributi da Aziende sanitarie Pubbliche , incrementa di **1.842 €** principalmente da importo di ricavo derivante dal Programma Assistenziale Regionale per il processo di superamento degli ospedali psichiatrici Giudiziari; si tratta di un finanziamento previsto nella Determinazione della Giunta Regionale n° 18894/14, erogato sul Bilancio 2015 per il tramite dell'Azienda USL di Reggio Emilia.

**Contributi in conto esercizio per ricerca**

PREVENTIVO 2015	CONSUNTIVO 2015	Variazione
68	231	163

La variazione dei contributi per la Ricerca è pari a **163 €** rispetto al Bilancio Preventivo 2015.

**Contributi in conto esercizio da privati**

PREVENTIVO 2015	CONSUNTIVO 2015	Variazione
269	238	-31

La variazione dei contributi da privati è pari a **-31 €** rispetto al Bilancio Preventivo 2015.

**Rettifica contributi in c.to esercizio per destinazione a investimenti**

PREVENTIVO 2015	CONSUNTIVO 2015	Variazione
0	-8.592	-8.592

L'importo si riferisce all'applicazione del Dlgs 118/2011, come modificato dalla Legge n. 228 del 24 dicembre 2012, come indicato dalla circolare del Ministero dell'Economia e Finanza e del Ministero della Salute trasmessa con nota prot. 8036 del 25/03/2015 (legge di stabilità), che prevede il giroconto da Contributi in Conto esercizio a Contributi in Conto capitale di una percentuale pari al 20% dell'importo degli investimenti effettuati senza coperture specifiche nel corso dell'esercizio per l'anno 2012, e pari al 40% per l'anno 2013, al 60% per l'anno 2014 e all'80% per l'anno 2015. Si segnala che l'importo contabilizzato a Bilancio Consuntivo 2015, tiene



conto dello storno del Finanziamento specifico di 1.114 €, registrato a contributi in Conto Esercizio, relativo all'impatto sul 2016 delle quote anni 2012, come previsto da DGR 2292/15.

**Utilizzo fondi per quote inutilizzate contributi esercizi precedenti**

PREVENTIVO 2015	CONSUNTIVO 2015	Variazione
3.217	3.128	-89

Anche questa voce è stata introdotta con l'applicazione del Digs 118/2011; rappresenta la quota di ricavi per utilizzo di quote relative a progetti vincolati di esercizi precedenti imputata all'esercizio in corso. Rispetto al Bilancio Preventivo 2015 si registra una variazione pari a -89 €.

**Ricavi per prestazioni sanitarie e socio sanitarie a rilevanza sanitaria**

PREVENTIVO 2015	CONSUNTIVO 2015	Variazione
50.454	51.788	1.334

**Ricavi per prestazioni sanitarie e socio sanitarie ad Aziende Sanitarie Pubbliche**

La variazione dei ricavi di questo macroaggregato è pari a 1.630 € e risulta così composta:

- incremento dei ricavi per somministrazione farmaci a cittadini della regione residenti in altre provincie, pari 132 €, come desunto dalla chiusura della Mobilità;
- decremento dei ricavi per assistenza farmaceutica a favore di cittadini della regione residenti in altre provincie, pari -18 €, come desunto dalla chiusura della Mobilità;
- decremento dei ricavi per assistenza termale a favore di cittadini residenti in altre regioni, pari -532 €; pari decremento si registra fra i costi sostenuti dall'Azienda a tale titolo;
- incremento dei ricavi riferiti alla mobilità attiva per assistenza ospedaliera erogata da Case di Cura private a cittadini residenti extraregione + 2.089 €; il maggiore ricavo è controbilanciato da incremento alla corrispondente voce di costo;
- incremento dei ricavi riferiti alla mobilità attiva per assistenza specialistica erogata da Case di Cura private e privato accreditato a cittadini residenti extraregione + 148 €; il maggiore ricavo è controbilanciato da incremento alla corrispondente voce di costo;
- variazioni in altre voci che compongono questo macroaggregato: - 189 €.

**Ricavi per prestazioni sanitarie e socio sanitarie - intramoenia**

Complessivamente l'aggregato presenta una variazione in decremento pari a -61 € rispetto al Bilancio Preventivo 2015, compensata da un proporzionale decremento alla corrispondente voce di costo.

Ricavi per prestazioni sanitarie e socio sanitarie - altro

Complessivamente l'aggregato presenta una variazione in decremento pari a - 235 € rispetto al Bilancio Preventivo 2015.

Concorsi recuperi e rimborsi

PREVENTIVO 2015	CONSUNTIVO 2015	Variazione
3.949	5.161	1.212

Tale variazione rispetto al Bilancio Preventivo 2015, deriva principalmente dall'incremento del ricavo "Rimborsi da Aziende Sanitarie RER per servizi sanitari", confermato attraverso la matrice regionale degli scambi, e inerisce ad un finanziamento per l'attività della REMS, come da DGR 2301/15.

Compartecipazione alla spesa per prestazioni sanitarie

PREVENTIVO 2015	CONSUNTIVO 2015	Variazione
9.419	9.267	- 152

Rispetto al Bilancio Preventivo 2015 si registra un decremento pari a -152 €.

Quota contributi in conto capitale imputata nell'esercizio

PREVENTIVO 2015	CONSUNTIVO 2015	Variazione
7.091	7.835	744

A Bilancio Consuntivo 2015 si registra un incremento pari a 744 € nei ricavi per "sterilizzazione ammortamenti", derivante essenzialmente dall'impatto del giroconto di quote provenienti da Fondo Sanitario anni 2012-2013-2014-2015 a voci di patrimonio netto per finanziamento investimenti, come previsto dal Dlgs 118/2011.

Altri ricavi e proventi

PREVENTIVO 2015	CONSUNTIVO 2015	Variazione
281	240	-41

Si registra un decremento pari a -41 € rispetto al Bilancio Preventivo 2015.



### **Costi della produzione (euro/1.000)**

I costi della produzione dell'Azienda USL di Parma per l'anno 2015 passano da **808.198 €** del Bilancio Preventivo 2015 a **819.242 €** del Bilancio Consuntivo 2015, con un incremento pari a **11.044 € (+1,37 %)**.

Si sottolinea che anche per i costi, così come per i ricavi, riguardanti i rapporti economici con le Aziende Sanitarie e Ospedaliere Regionali e la GSA, è stata operata fra le Aziende una circolarizzazione attraverso la matrice regionale degli scambi, al fine di garantire la corrispondenza fra costi e ricavi reciproci che entrano nel perimetro di consolidamento della Bilancio Consolidato della GSA.

### **Acquisto beni di consumo**

<b>PREVENTIVO 2015</b>	<b>CONSUNTIVO 2015</b>	<b>Variazione</b>
<b>51.562</b>	<b>55.568</b>	<b>4.006</b>

### **Beni sanitari**

La variazione rispetto al Bilancio Preventivo 2015 è pari a **4.080 €**; tale rilevante incremento deriva da:

- Significativo incremento dei farmaci distribuiti direttamente dall'Azienda, con effetto di contenimento sulla spesa farmaceutica convenzionata per il tramite delle farmacie aperte al pubblico (-2,3 % rispetto all'esercizio 2014); si segnala, tuttavia, che questo aumento deriva anche dall'inserimento in distribuzione per conto di nuovi farmaci anticoagulanti orali;
- da impatto su base annua derivante dall'avvio nel 2° semestre 2014 del Polo Unico di Distribuzione, in collaborazione con Azienda Ospedaliero Universitaria, con graduale presa in carico di farmaci specialistici ad alto costo nelle aree di reumatologia, dermatologia, oncoematologia e neurologia, in precedenza somministrati direttamente da Azienda Ospedaliero – Universitaria e addebitati in mobilità; si segnala a tale proposito che la verifica puntuale effettuata in occasione della verifica semestrale ha permesso una quantificazione più precisa dei volumi trasferiti e che all'incremento previsto nelle voci di acquisto corrisponde un decremento, seppure meno significativo, nella voce di "somministrazione farmaci" da Azienda Ospedaliero – Universitaria;
- Incremento, seppur contenuto, di consumi presso gli ospedali a gestione diretta riferiti in particolare a farmaci oncologici ad alto costo, farmaci biologici e farmaci per trattamento della sclerosi multipla.

### **Beni non sanitari**

Si registra un decremento pari a **-74 €** rispetto al dato di Bilancio Preventivo 2015.

### **Acquisto di servizi sanitari**

<b>PREVENTIVO 2015</b>	<b>CONSUNTIVO 2015</b>	<b>Variazione</b>
<b>577.818</b>	<b>583.146</b>	<b>5.328</b>

### Acquisti di servizi sanitari - Medicina di base

Si registra un decremento pari a -534 € rispetto al dato di Bilancio Preventivo 2015, determinato da contenimento alla voce "Medicina di base" conseguente una revisione e rimodulazione di alcune voci variabili e di premialità, rispetto al Bilancio Preventivo 2015.

### Acquisti di servizi sanitari- Farmaceutica

Si registra un decremento pari a - 145 € rispetto al Bilancio Preventivo 2015, così composto:

- decremento alla voce "Assistenza farmaceutica da Aziende sanitarie regionali", pari a -9 €, conseguente l'adeguamento ai valori di mobilità effettiva;
- decremento alla voce "Assistenza farmaceutica in Convenzione da Farmacie pubbliche e private", pari a -136 €.

Infatti, rispetto al Bilancio Preventivo 2015, formulato con un ipotesi di contenimento pari al -2,3 %, del costo registrato a Bilancio Consuntivo 2014, si evidenzia un leggero ulteriore contenimento pari a - 136 € (che conferma sostanzialmente le ipotesi di contenimento rispetto al dato di Bilancio Consuntivo 2014) alla voce "Assistenza Farmaceutica in Convenzione da Farmacie pubbliche e private".

Il raggiungimento di tale risultato deriva dal consolidamento e implementazione delle azioni già intraprese negli esercizi precedenti volte al contenimento di questo livello di spesa, quali:

- prosecuzione e rafforzamento del percorso di informazione indipendente nei confronti dei Medici di Medicina Generale con particolare riferimento a gruppi di farmaci che hanno un rilevante impatto sulla spesa farmaceutica e per i quali è possibile un percorso di qualificazione assistenziale;
- estensione del percorso anche ai Pediatri di Libera Scelta, agli Specialisti Ospedalieri ed Ambulatoriali e, in ultimo, anche nei confronti dei cittadini;
- consolidamento del progetto di contenimento della variabilità prescrittiva nei Nuclei delle Cure Primarie;
- monitoraggio delle prescrizioni con particolare riferimento a:
  - Valutazione dell'appropriatezza prescrittiva rispetto alle limitazioni previste dalle Note AIFA e per i farmaci soggetti a Piano Terapeutico;
  - Valutazione della conformità delle prescrizioni rispetto alle indicazioni registrate dei farmaci e ricerca di eventuali fenomeni di iperprescrizione;
  - Azioni di promozione per adozione di farmaci generici.
- Ma soprattutto dal consolidamento della distribuzione diretta dei farmaci al momento della dimissione e della distribuzione per conto, che tuttavia ha inciso notevolmente sulle voci di acquisto dei farmaci.



#### Acquisti di servizi sanitari per assistenza specialistica ambulatoriale

A Bilancio Consuntivo 2015 si registra per questa voce un incremento pari a **4.070 €** rispetto al Bilancio Preventivo 2015, così articolato:

- Prestazioni erogate dall'Azienda Ospedaliero - Universitaria: l'importo registrato a Bilancio Preventivo 2015 pari a 39.245, già incrementale di 2.000 € rispetto all'esercizio precedente, aumenta di ulteriori **4.000 €**, tenuto anche conto di un effettivo incremento di prestazioni erogate, in coerenza con il piano provinciale per il contenimento dei tempi di attesa e alla DGR 1056/15;
- Prestazioni di specialistica da aziende sanitarie regionali: si registra un decremento pari a **- 48 €** rispetto al dato di Bilancio Preventivo 2015, conseguente la chiusura della mobilità;
- Prestazioni di specialistica da aziende sanitarie extraregionali: si conferma il dato di Bilancio Preventivo 2015;
- Specialistica da convenzionati interni: si registra un decremento di **-149 €** rispetto al dato di Bilancio Preventivo 2015;

Specialistica da convenzionati esterni e specialistica da ospedali Privati per propri residenti: si registra un incremento pari a **223 €** rispetto al dato di Bilancio Preventivo 2015, derivante dalla necessità di assicurare i tempi di attesa su alcune prestazioni critiche, anche attraverso l'attivazione di agende di garanzia, in attuazione del piano straordinario per l'abbattimento dei tempi di attesa, di cui alla DGR 1735/14 e alla DGR 1056/15;

- Altre voci: si registra un incremento complessivo di **96 €** rispetto al dato di Bilancio Preventivo 2015.

#### Acquisti di servizi sanitari per assistenza riabilitativa

Si registra in questo macroaggregato un decremento pari a **- 6 €** rispetto al Bilancio Preventivo 2015.

#### Acquisti di servizi sanitari per assistenza integrativa

Si registra in questo macroaggregato un incremento pari a **151 €** rispetto al Bilancio Preventivo 2015.

#### Acquisti di servizi sanitari per assistenza protesica

Si registra in questo macroaggregato un incremento pari a **387 €** rispetto al Bilancio Preventivo 2015; in particolare l'incremento si riferisce ad un aumento della richiesta di ausili personalizzati, quali letti, sollevatori, carrozzine e dei microinfusori per la cura del diabete.

#### Acquisti di servizi sanitari per assistenza ospedaliera

Si prevede, per questa voce, un incremento pari a **2.885 €**, composto come segue:

- Assistenza ospedaliera in regime di ricovero erogata a residenti dall'Azienda Ospedaliero - Universitaria: si conferma l'importo di Bilancio Preventivo 2015, pari a 163.543 €;

- Assistenza ospedaliera in regime di ricovero in mobilità passiva infra-regionale: si registra un incremento pari a **286 €** rispetto al dato del Bilancio Preventivo 2015, determinato dall'incremento di attività erogata da Montecatone e dall'Azienda Ospedaliera di Ferrara;
- Assistenza ospedaliera a favore di cittadini stranieri da Azienda Ospedaliera di Parma: si conferma il dato di Bilancio Preventivo 2015;
- Assistenza ospedaliera in regime di ricovero in mobilità passiva extra-regionale: si registra un decremento pari a **- 196 €** rispetto al dato di Bilancio Preventivo 2015, per adeguamento ai valori 2013 (ultimo dato ufficiale disponibile);
- Assistenza ospedaliera in regime di ricovero presso Case di cura private per cittadini residenti: si registra un incremento di **387 €** rispetto al dato del Bilancio Preventivo 2015, per effetto di aumento di attività di degenza di alta specialità erogata da Case di Cura Private extraprovinciali e per rimodulazione della produzione in particolare in ambito ortopedico, per il superamento di alcune criticità legate ai tempi di attesa per alcuni interventi, tenuto conto degli adempimenti LEA;
- Assistenza ospedaliera in regime di ricovero presso Case di cura private per cittadini residenti in altre Regioni: si registra un incremento complessivo di **2.089 €**, controbilanciato da pari incremento della corrispondente voce di ricavo;
- variazioni in altre voci: incremento pari a **319 €** rispetto al dato di Bilancio Preventivo 2015.

#### Acquisti di prestazioni di psichiatria residenziale e semiresidenziale

Si registra in questo macroaggregato un incremento pari a **460 €** rispetto al Bilancio Preventivo 2015, registrato in particolare alla voce "Rette per assistenza psichiatrica da privato" derivante principalmente dal trascinarsi su base annua di progetti assistenziali attivati nel corso del 2014.

#### Acquisto prestazione di distribuzione farmaci File F

Rispetto al dato di Bilancio Preventivo 2015 si registra un decremento pari a **- 2.226 €**, così composto:

- **+ 42 €** alle voci "Servizio distribuzione per conto da privato e da pubblico", conseguente l'aumento registrato in questa attività;
- **- 150 €** alla voce "Mobilità passiva RER – somministrazione farmaci";
- **- 2.157 €** alla voce "Mobilità passiva provinciale – somministrazione farmaci" conseguente la graduale presa in carico di farmaci specialistici ad alto costo nelle aree di reumatologia, dermatologia, oncematologia e neurologia, in precedenza somministrati direttamente da Azienda Ospedaliera – Universitaria di Parma e addebitati in mobilità; a tale proposito si segnala che al decremento registrato in questa voce corrisponde un significativo incremento nelle voci di acquisto.
- Variazioni in altre voci **+ 39 €** rispetto al Bilancio Preventivo 2015.



Acquisto prestazioni termali in convenzione

Rispetto al dato di Bilancio Preventivo 2015 si registra un decremento di - 585 €, così composto:

- Assistenza termale da Aziende sanitarie extraregione: si conferma il dato di Bilancio Preventivo 2015;
- Assistenza termale propri assistiti: - 54 € rispetto al Bilancio preventivo 2015;
- Assistenza termale per assistiti extraregione: - 531 € rispetto al Bilancio preventivo 2015, controbilanciato da pari decremento nella corrispondente voce di ricavo.

Acquisto prestazioni di trasporto sanitario

Si registra decremento pari a - 129 € rispetto al dato Bilancio Preventivo 2015.

Acquisto prestazioni socio-sanitarie a rilevanza sanitaria

Si registra un decremento complessivo di -1.256 €; si segnala che tale decremento deriva da un lato sia da costi direttamente imputabili al Fondo per la Non Autosufficienza e sia da voci non imputabili al fondo. Al fine di esplicitare l'utilizzo del Fondo per la Non Autosufficienza, si allegano tabelle relative all'utilizzo del Fondo per la Non Autosufficienza e al riparto distrettuale dei finanziamenti, sulla base della Decisione n 2 del 28/07/2015 della Conferenza Territoriale Sociale e Sanitaria della Provincia di Parma.

## FRNA CONSUNTIVO 2015

<b>A.1) Contributi in c/esercizio</b>	<b>45.839</b>
<b>A.1.a) Contributi in c/esercizio - da Regione o Provincia Autonoma per quota F.S. regionale</b>	<b>30.926</b>
4103006 - FRNA CONTRIBUTI DA FSR	30.926
<b>A.1.b) Contributi in c/esercizio - extra fondo</b>	<b>14.913</b>
<b>A.1.b.1) Contributi da Regione o Prov. Aut. (extra fondo) - vincolati</b>	<b>11.418</b>
4103007 - FRNA ALTRI CONTRIBUTI DA REGIONE	11.418
<b>A.1.b.6) Contributi da altri soggetti pubblici</b>	<b>3.495</b>
4103008 - CONTRIBUTI DA FSN PER LA NON AUTOSUFFICIENZA	3.079
4105005 - FRNA ALTRI CONTRIBUTI DA ENTI LOCALI	416
<b>A.3) Utilizzo fondi per quote inutilizzate contributi vincolati di esercizi precedenti</b>	<b>2.322</b>
4105008 - FRNA UTILIZZO CONTRIBUTI RER ES. PREC.	2.322
4105009 - FRNA UTILIZZO CONTRIBUTI DA PUBBLICO ES PREC	0
<b>Totale A)</b>	<b>48.161</b>
<b>B) COSTI DELLA PRODUZIONE</b>	
<b>B.2) Acquisti di servizi sanitari</b>	<b>45.881</b>
<b>B.2.1) Acquisti prestazioni socio-sanitarie a rilevanza sanitaria</b>	<b>41.797</b>
5160205 - ONERI A RILIEVO SANITARIO PER ASSISTENZA AD ANZIANI PRESSO CENTRI DIURNI PUBBLICI	876
5160208 - ONERI A RILIEVO SANITARIO PER ASSISTENZA DOMICILIARE INTEGRATA DA PUBBLICO RER	925
5160210 - ONERI PER ASSISTENZA GRAVISSIME DISABILITA' ACQUISITE IN STRUTTURE RESIDENZIALI PUBBLICHE RER	693
5160212 - ONERI PER ASSISTENZA DOMICILIARE A DISABILI DA PUBBLICO RER	509
5160213 - ONERI PER ASSISTENZA DOMICILIARE A DISABILI DA PRIVATO RER	269
5160215 - ONERI PER ACCOGLIENZA DI SOLLIEVO PER ANZIANI IN STRUTTURE RESIDENZIALI PUBBLICHE RER	85
5160221 - ONERI PER ACCOGLIENZA DI SOLLIEVO PER DISABILI IN STRUTTURE RESIDENZIALI PUBBLICHE RER	11
5160222 - ONERI PER ACCOGLIENZA DI SOLLIEVO PER DISABILI IN STRUTTURE RESIDENZIALI PRIVATE RER	113
5160225 - ONERI PER ACCOGLIENZA DI SOLLIEVO PER DISABILI IN STRUTTURE SEMIRESIDENZIALI PRIVATE RER	51
5160227 - RETTE PER DISABILI PRESSO CENTRI SOCIO-RIABILITATIVI RESIDENZIALI PUBBLICI RER	387
5160230 - RETTE PER DISABILI IN STRUTTURE RESIDENZIALI A MINORE INTENSITA' ASSISTENZIALE (COMUNITA' ALLOGGIO: GRUPPI APPARTAMENTO / RESIDENZE PROTETTE) PUBBLICHE RER	937
5160233 - RETTE PER DISABILI IN STRUTTURE SEMIRESIDENZIALI (CENTRI SOCIO-RIABILITATIVI DIURNI) PUBBLICHE RER	36
5160234 - RETTE PER DISABILI IN STRUTTURE SEMIRESIDENZIALI (CENTRI SOCIO-RIABILITATIVI DIURNI) PRIVATE RER	1.960
5160236 - ONERI A RILIEVO SANITARIO PER ASSISTENZA STRUTTURE RESIDENZIALI PUBBLICHE RER	6.163
5160238 - ONERI A RILIEVO SANITARIO PER ASSISTENZA PRESSO STRUTTURE	6.144

RESIDENZIALI PER ANZIANI PRIVATE RER	
5160240 - ONERI A RILIEVO SANITARIO PER ASSISTENZA PRESSO STRUTTURE RESIDENZIALI PER ANZIANI - GESTIONE ESTERNA ALL'AUSL	11.133
5160241 - ONERI A RILIEVO SANITARIO PER ASSISTENZA AD ANZIANI PRESSO CENTRI DIURNI - GESTIONE ESTERNA ALL'AUSL	1.172
5160243 - ONERI A RILIEVO SANITARIO PER ASSISTENZA DOMICILIARE INTEGRATA - GESTIONE ESTERNA ALL'AUSL	1.445
5160246 - ONERI PER ACCOGLIENZA DI SOLLIEVO PER ANZIANI IN STRUTTURE RESIDENZIALI - GESTIONE ESTERNA ALL'AUSL	91
5160254 - ONERI A RILIEVO SANITARIO PER ASSISTENZA AD ANZIANI PRESSO CENTRI DIURNI PRIVATI RER	264
5160256 - ONERI A RILIEVO SANITARIO PER PIANI DI SOSTEGNO INDIVIDUALIZZATI DA PRIVATI RER	135
5160257 - ONERI A RILIEVO SANITARIO PER PIANI DI SOSTEGNO INDIVIDUALIZZATI DA PUBBLICO	192
5160258 - ONERI PER ASSISTENZA GRAVISSIME DISABILITA' ACQUISITE IN STRUTTURE RESIDENZIALI PRIVATE RER	324
5160259 - ONERI PER ASSISTENZA GRAVISSIME DISABILITA' ACQUISITE IN STRUTTURE RESIDENZIALI PRIVATE EXTRA RER	12
5160260 - ONERI PER ACCOGLIENZA DI SOLLIEVO PER ANZIANI IN STRUTTURE RESIDENZIALI PRIVATE RER	154
5160262 - RETTE PER DISABILI PRESSO CENTRI SOCIO-RIABILITATIVI RESIDENZIALI PRIVATI RER	3.035
5160264 - RETTE PER DISABILI IN STRUTTURE RESIDENZIALI A MINORE INTENSITA' ASSISTENZIALE (COMUNITA' ALLOGGIO: GRUPPI APPARTAMENTO / RESIDENZE PROTETTE) PRIVATE RER	704
5160265 - RETTE PER DISABILI IN STRUTTURE RESIDENZIALI A MINORE INTENSITA' ASSISTENZIALE (COMUNITA' ALLOGGIO: GRUPPI APPARTAMENTO / RESIDENZE PROTETTE) PRIVATE EXTRA RER	179
5160266 - RETTE PER DISABILI IN STRUTTURE DIURNE SOCIO-LAVORATIVE PRIVATE RER	471
5160267 - RETTE PER DISABILI IN STRUTTURE DIURNE SOCIO-LAVORATIVE PUBBLICO	712
5160268 - RETTE PER DISABILI IN STRUTTURE DIURNE SOCIO-LAVORATIVE PRIVATE EXTRA RER	16
5160269 - ONERI RILIEVO SANITARIO ADI PRIVATO RER	914
5160302 - ACQUISTO SERVIZI PIANI INDIVIDUALI DI SOSTEGNO A DOMICILIO PER ANZIANI E DISABILI DA PUBBLICO RER	123
5160306 - ACQUISTO DI SERVIZI PER INTERVENTI DI SOSTEGNO ALLE RETI SOCIALI E PREVENZIONE PER ANZIANI E DISABILI DA PUBBLICO RER	43
5160307 - ACQUISTO DI SERVIZI PER INTERVENTI DI SOSTEGNO ALLE RETI SOCIALI E PREVENZIONE PER ANZIANI E DISABILI DA PRIVATO RER	2
5160308 - ACQUISTO DI ALTRI SERVIZI DA PUBBLICO RER	28
5160309 - ACQUISTO DI ALTRI SERVIZI DA PRIVATO RER	213
5160310 - ACQUISTO DI SERVIZI PER INTERVENTI DI SOSTEGNO ALLE RETI SOCIALI E PREVENZIONE PER ANZIANI E DISABILI - GESTIONE ESTERNA ALL'AUSL	4
5160315 - PIANI INDIVIDUALIZZATI SOSTEGNO DOMICILIO PRIVATO RER	85
5160701 - ONERI A RILIEVO SANITARIO PER ANZIANI IN STRUTTURE DIURNE E RESIDENZIALI A GESTIONE DIRETTA DELL'AZIENDA	61

5160801 - ONERI A RILIEVO SANITARIO PER DISABILI IN STRUTTURE DIURNE E RESIDENZIALI A GESTIONE DIRETTA DELL'AZIENDA	1.004
5160802 - ONERI A RILIEVO SANITARIO PER GRADA IN STRUTTURE DIURNE E RESIDENZIALI A GESTIONE DIRETTA DELL'AZIENDA	122
<b>B.2.n) Rimborsi Assegni e contributi sanitari</b>	<b>4.084</b>
5160401 - ASSEGNI DI CURA ANZIANI	1.223
5160402 - ASSEGNI DI CURA DISABILI	273
5160403 - ASSEGNI DI CURA GRAVISSIME DISABILITÀ ACQUISITE	561
5160404 - CONTRIBUTI PER L'ADATTAMENTO DELL'AMBIENTE DOMESTICO	0
5160405 - ALTRI CONTRIBUTI	3
5160410 - ASSEGNI DI CURA ANZIANI - GESTIONE ESTERNA ALL'AUSL	1.443
5160411 - ASSEGNI DI CURA DISABILI - GESTIONE ESTERNA ALL'AUSL	163
5160412 - ASSEGNI DI CURA GRAVISSIME DISABILITÀ ACQUISITE - GESTIONE ESTERNA ALL'AUSL	416
5160413 - CONTRIBUTI PER L'ADATTAMENTO DELL'AMBIENTE DOMESTICO - GESTIONE ESTERNA ALL'AUSL	2
<b>B.11) Accantonamenti</b>	<b>2.274</b>
<b>B.11.c) Accantonamenti per quote inutilizzate di contributi vincolati</b>	<b>2.274</b>
5801036 - ACCANTONAMENTI PER QUOTE INUTILIZZATE CONTRIBUTI REGIONALI FRNA	2.124
5801036 - ACCANTONAMENTI PER QUOTE INUTILIZZATE CONTRIBUTI DA ALTRI SOGGETTI PUBBLICI FRNA	150
<b>Totale B)</b>	<b>48.155</b>
<b>DIFF. TRA VALORE E COSTI DELLA PRODUZIONE (A-B)</b>	<b>6</b>
<b>E.1) Proventi straordinari</b>	
<b>E.1.b) Altri proventi straordinari</b>	<b>13</b>
4705001-SOPRAVVENIENZE ATTIVE FRNA	6
4705002-INSUSSISTENZE DEL PASSIVO FRNA	7
<b>E.2) Oneri straordinari</b>	
<b>E.2.b) Altri oneri straordinari</b>	<b>19</b>
5903001 - SOPRAVVENIENZE PASSIVE FRNA	17
5903002 - INSUSSISTENZA DELL'ATTIVO FRNA	2
<b>TOTALE - E) PROVENTI E ONERI STRAORDINARI</b>	<b>-6</b>
<b>TOTALE - UTILE/PERDITA FRNA</b>	<b>0</b>



**FRNA 2015 Riparto distrettuale finanziamenti:**

<b>Distretto</b>	<b>Finanziamento</b>
Azienda	430
Parma	22.540
Fidenza	11.206
Valli Taro e Ceno	6.021
Sud Est	7.977
<b>Totale</b>	<b>48.174</b>

**Compartecipazione del personale per attività libero- professionale (intramoenia)**

Rispetto al Bilancio Preventivo 2015 si registra un decremento pari a -101 €, controbilanciato da proporzionale diminuzione delle voci di ricavo.

**Rimborsi, assegni e contributi sanitari**

Si registra un incremento di 2.314 € rispetto al dato di Bilancio Preventivo 2015, di cui 2.764 € sono riferiti costi per copertura arretrati per L/210, controbilanciati da pari incremento alla voce di ricavo e da contenimenti alle voci di assegni di cura anziani e disabili.

**Consulenze, collaborazioni, interinale e altre prestazioni di lavoro sanitarie e sociosanitarie**

L'aggregato complessivamente incrementa di 71 € rispetto al dato di Bilancio Preventivo 2015; in corso d'esercizio è stato notevolmente ridotto il ricorso a contratti libero professionali, per effetto del consolidamento del processo di stabilizzazione in atto nell'ambito delle risorse umane, mentre si è fatto un maggior ricorso al personale interinale soprattutto al fine di consentire un regolare svolgimento delle ferie estive al personale del comparto sanitario.

**Altri servizi sanitari e sociosanitari a rilevanza sanitaria**

Si registra un decremento pari -26 € rispetto al dato di Bilancio Preventivo 2015.

**Acquisto di servizi non sanitari**

<b>PREVENTIVO 2015</b>	<b>CONSUNTIVO 2015</b>	<b>Variazione</b>
<b>28.422</b>	<b>26.962</b>	<b>-1.460</b>

### Servizi non sanitari

La voce decrementa complessivamente di – 1.364 € rispetto al Bilancio Preventivo 2015; le variazioni più significative si riferiscono ai servizi di riscaldamento (- 597 €) e quello di pulizia (- 472 €), rispetto al Bilancio Preventivo 2015, derivante dal completo superamento della concessione di servizi presso lo stabilimento ospedaliero di Vaio e da azioni gestionali finalizzate al contenimento dei costi, oltre che dei premi assicurativi RCT (-289 €). Si registrano incrementi al servizio di vigilanza pari a (+ 125 €), derivante dall'attivazione della REMS e alla voce "Altri servizi non sanitari da Aziende Sanitarie della Regione" (+327), riferito ai costi di logistica del Magazzino di Area Vasta.

### Consulenze, collaborazioni, interinale, altre prestazioni di lavoro non sanitarie

Si registra un decremento pari a -45 € rispetto al dato di Bilancio Preventivo 2015.

### Formazione

Si registra un decremento pari a - 51 € rispetto al dato di Bilancio Preventivo 2015.

### Manutenzione e riparazione

PREVENTIVO 2015	CONSUNTIVO 2015	Variazione
5.399	5.891	492

L'importo relativo a questa voce subisce un incremento pari a 492 € rispetto al dato di Bilancio Preventivo 2015, le cui variazioni significative sono riferite al servizio di "Manutenzione ed assistenza Software" (+254), in considerazione delle necessità di manutenzione di alcune procedure informatiche, necessarie a garantire la funzionalità dei sistemi informativi Aziendali, anche in relazione a specifici progetti Aziendali.

### Godimento beni di terzi

PREVENTIVO 2015	CONSUNTIVO 2015	Variazione
2.262	2.269	7

Si registra una variazione in incremento pari a 7 € rispetto al dato di Bilancio Preventivo 2015.

### Costi del Personale

PREVENTIVO 2015	CONSUNTIVO 2015	Variazione
128.909	129.192	283

Si registra un incremento pari a **283 €** rispetto al dato di Bilancio Preventivo 2015.

L'Azienda ha provveduto, nell'anno 2015, a garantire la dotazione organica necessaria all'erogazione, con personale dipendente, dei servizi forniti sia a livello ospedaliero, sia a livello territoriale, rispettando le indicazioni regionali in materia di assunzioni a tempo indeterminato. Occorre sottolineare che si è proceduto a specifiche e non rinviabili assunzioni a tempo indeterminato, ma nei limiti individuati dall'assessorato regionale e pertanto inferiori come numero alle intervenute cessazioni; riguardo al personale a tempo determinato, si è verificato un lieve incremento, ma questo a fronte di una notevole diminuzione di contratti libero professionale nel corso del 2015 rispetto all'esercizio 2014, che già aveva registrato un calo significativo rispetto all'esercizio precedente.

E' proseguito il rafforzamento dell'assistenza territoriale (Case della salute ed assistenza domiciliare); si è sostenuto l'aumento dell'attività dell'Ospedale di Vaio ( Fidenza/S.Secondo) che ha incrementato servizi assistenziali ed incrementato i tassi di occupazione dei letti di degenza e l'apertura della Residenza per l'esecuzione di misure di sicurezza (REMS) nell'ambito del Programma per la chiusura degli ospedali psichiatrici giudiziari.

La spesa tiene conto di:

- vigenti parziali automatismi derivante dalle norme contrattuali (l'Indennità di esclusività della Dirigenza sanitaria al superamento del 1° quinquennio di attività);
- assorbimento di ulteriori attività gestite mediante utilizzo di Contratti libero professionali;
- contenimento dei costi per personale amministrativo e tecnico senza compiti assistenziali;
- rafforzamento della presenza di personale dipendente all'interno della sanità penitenziaria.

Il costo di personale previsto è correlato ai costi per il personale indispensabile per assicurare l'erogazione dell'attività assistenziale nel rispetto dei Livelli Essenziali di Assistenza, al potenziamento di alcuni ambiti di attività così come previsto dal PAL provinciale, unitamente alla messa in atto azioni di riorganizzazione interna e ad una mirata politica di turn - over.

#### Oneri diversi di gestione

PREVENTIVO 2015	CONSUNTIVO 2015	Variazione
1.415	1.406	-9

Si registra variazione pari a **-9 €** rispetto al dato di Bilancio Preventivo 2015.

#### Ammortamenti

PREVENTIVO 2015	CONSUNTIVO 2015	Variazione
10.430	10.555	125

La voce incrementa di **125 €** rispetto al Bilancio Preventivo 2015.

#### *Ammortamento delle immobilizzazioni immateriali*

La voce incrementa di 251 € rispetto al Bilancio Preventivo 2015.

#### *Ammortamento dei fabbricati*

La voce incrementa di 129 € rispetto al Bilancio Preventivo 2015.

#### *Ammortamento delle immobilizzazioni materiali*

La voce decrementa di - 255 € rispetto al Bilancio Preventivo 2015.

#### **Svalutazione delle immobilizzazioni e dei crediti**

<b>PREVENTIVO 2015</b>	<b>CONSUNTIVO 2015</b>	<b>Variazione</b>
178	0	-178

La voce decrementa di -178 € rispetto al Bilancio Preventivo 2015; a Bilancio Preventivo era stata ipotizzata la prudenziale svalutazione del credito per mobilità attiva internazionale eccedente il debito sorto allo stesso titolo; a Bilancio Consuntivo 2015, come da indicazioni regionali, l'Azienda ha rilevato per la mobilità internazionale costi pari ai ricavi, rendendo di fatto non necessario procedere alla svalutazione.

#### **Variazione delle rimanenze**

<b>PREVENTIVO 2015</b>	<b>CONSUNTIVO 2015</b>	<b>Variazione</b>
0	636	636

Le rimanenze sanitarie incrementano di 546 € e quelle non sanitarie incrementano di 90 €.

#### **Accantonamenti**

<b>CONSUNTIVO 2015</b>	<b>CONSUNTIVO 2015</b>	<b>Variazione</b>
1.803	4.889	3.086

#### *Accantonamenti per rischi*

Il macroaggregato incrementa di 24 € alla voce accantonamento a fondo ore straordinarie non corrisposte; rappresenta l'ammontare delle ore straordinarie effettuate dal personale del comparto e non retribuite nel 2015, valorizzate dal Servizio Risorse Umane sulla base del costo medio per categoria delle stesse.

### *Accantonamenti per premio operosità*

La voce registra un incremento di **5 €** rispetto al Bilancio Preventivo 2015.

### *Accantonamenti per quote inutilizzate di contributi vincolati*

La voce registra un incremento pari a **3.095 €** rispetto al Bilancio Preventivo 2015; deriva dalla tecnica di contabilizzazione relativa alle quote di finanziamento vincolate non utilizzate in corso di esercizio, introdotta dal DLGS 118/2011. Si segnala che all'interno di questo macroaggregato è stato registrato anche l'importo di quote non utilizzate di FRNA, per un importo pari a 2.274 €.

### *Altri Accantonamenti*

La voce registra un incremento pari **-37 €** rispetto al Bilancio Preventivo 2015.

### **Proventi e oneri finanziari**

#### Interessi attivi e e altri proventi finanziari

La voce incrementa di **1 €** rispetto al dato di Bilancio Preventivo 2015.

#### Interessi passivi e altri oneri finanziari

Rispetto al Bilancio Preventivo 2015 si registra un decremento di **-818 €** rispetto al dato di Bilancio Preventivo, così determinato:

- decremento di **-600 €** per ritardata attivazione di un mutuo del valore complessivo di 35 milioni a fronte di nuovi investimenti;
- decremento di **-242 €** di interessi sull'Anticipazione di Tesoreria quale effetto del favorevole andamento dei tassi di interesse e della contenuta utilizzazione media, vista la complessiva favorevole situazione finanziaria
- incremento di **29 €** alla voce di interessi passivi verso fornitori;
- variazione in altre voci: **+5 €**.

### **Proventi e oneri straordinari**

#### Proventi straordinari

L'Azienda ha scelto di non esporre tali voci a Bilancio Preventivo. Pertanto questo aggregato evidenzia un incremento pari a **10.497 €** rispetto al Bilancio Preventivo 2015.

Si segnala che all'interno di questo macroaggregato un impatto significativo è rappresentato dalla revisione dei fondi Aziendali, in riferimento la Linea Guida Regionale, adottata in aderenza al processo di Certificabilità delle Aziende Sanitarie. In particolare l'Azienda ha proceduto a:

- Annullare il "Fondo indennità ferie non godute", con impatto pari a **2.910 €**. Si tratta del fondo, incrementato in chiusura di Bilancio di esercizio 2011, calcolato sulla valorizzazione integrale delle ferie residue dei dipendenti, nel rispetto dei Principi contabili richiamati da Codice Civile e dal Dlgs 118/2011. Successivamente alla creazione di tale Fondo è intervenuta una normativa specifica,, in particolare l'art. 5, comma 8 DL 95/2012 – " Spending review", che ha introdotto il divieto di monetizzazione delle ferie residue per il comparto sanitario pubblico. Successivamente, nel corso del 2015, tale normativa è stata ripresa e confermata dalle Linee Guida Regionali per la Certificabilità dei Bilanci in tema di fondi per rischi ed oneri; a seguito di ciò l'Azienda ha proceduto all'eliminazione dell'importo che a suo tempo era stato accantonato in ottemperanza a quanto previsto dal Dlgs 118/2011 e dal Codice Civile cui lo stesso Dlgs rimandava.
- Rivedere la consistenza del "Fondo svalutazione crediti verso prefettura" con impatto pari a **3.087 €**. Tale fondo rappresenta gli accantonamenti effettuati a fronte dei crediti verso la Prefettura sorti negli anni 2006/2014 per prestazioni essenziali e/o urgenti erogate a cittadini stranieri extracomunitari indigenti direttamente dalle strutture aziendali e attraverso l'Azienda Ospedaliero di Parma. Tale Fondo, calcolato come percentuale del 75 % sulla consistenza dei crediti, era motivato dal fatto che per anni la Prefettura non aveva mai effettuato pagamenti; nel corso del 2015 la Prefettura ha saldato quasi interamente il suo debito fino al 31.12.2014; l'Azienda pertanto ha proceduto ad una consistente revisione del Fondo, riportandolo alla consistenza dei crediti verso la Prefettura al 31.12.2014, non ancora pagati.

#### Oneri straordinari

L'Azienda ha scelto di non esporre tali voci a Bilancio Preventivo. Pertanto questo aggregato evidenzia un incremento pari a **1.117 €** rispetto al Bilancio Preventivo 2015.

#### Imposte sul reddito dell'esercizio

Si registra un incremento di **39 €** rispetto al dato di Bilancio Preventivo 2015.



## 5.2 Analisi dei costi per livelli di assistenza

L'incidenza dei costi dei livelli di assistenza su costi totali aziendali è rimasta sostanzialmente la stessa con variazioni tra i due anni al di sotto del punto percentuale (tab. 1).

Tabella 1 – incidenza livelli assistenziali sul totale costi

Livelli ass.li	Anno 2014	%	Anno 2015	%
Assistenza sanitaria collettiva in ambiente di vita e lavoro	31.867	3,93	30.796	3,72
Assistenza distrettuale	442.337	54,49	456.222	55,09
Assistenza ospedaliera	337.624	41,59	341.125	41,19
<b>Totale</b>	<b>811.828</b>	<b>100,00</b>	<b>828.143</b>	<b>100,00</b>

Raffrontando costi sostenuti dall'Azienda negli anni 2014 – 2015 per l'erogazione dei livelli assistenziali (tab. 2) complessivamente l'offerta risulta essere stabile, denotando una diminuzione per il livello della prevenzione, controbilanciato da un incremento per quanto riguarda l'assistenza distrettuale, dovuto al proseguimento della trasformazione di posti letto dell'area ospedaliera a posti letto di assistenza territoriale, oltre all'avvio nel corso dell'anno 2015 della REMS (Residenza per l'Esecuzione delle Misure di Sicurezza).

Tabella 2 – variazione livelli assistenziali

Livelli ass.li	Anno 2014	Anno 2015	Variazione	%
Assistenza sanitaria collettiva in ambiente di vita e lavoro	31.867	30.796	- 1.071,00	-3,36
Assistenza distrettuale	442.337	456.222	13.885,00	3,14
Assistenza ospedaliera	337.624	341.125	3.501,00	1,04
<b>Totale</b>	<b>811.828</b>	<b>828.143</b>	<b>16.315,00</b>	<b>2,01</b>

Analizzando il livello della prevenzione (tab. 3) la diminuzione rispetto all'anno 2014, va comunque rapportata all'incidenza complessiva del livello sui costi totali aziendali. Si rilevano variazioni in diminuzione per le varie aree di attività.

**Tabella 3 – Livello prevenzione**

Assistenza sanitaria collettiva in ambiente di vita e lavoro	Anno 2014	Anno 2015	Variazione	%
Igiene e sanità pubblica	4.508	3.899	- 609,00	-13,51
Igiene degli alimenti e della nutrizione	2.248	1.901	- 347,00	-15,44
Prevenzione e sicurezza degli ambienti di lavoro	3.718	3.827	109,00	2,93
Sanità pubblica veterinaria	12.270	12.234	- 36,00	-0,29
Attività di prevenzione rivolta alla persona	6.460	6.361	- 99,00	-1,53
Servizio medico legale	2.662	2.574	- 88,00	-3,31
<b>Totale</b>	<b>31.866</b>	<b>30.796</b>	<b>- 1.070,00</b>	<b>- 3,36</b>

Relativamente al livello distrettuale (tab. 4) va precisato che è qui ricompresa l'attività effettuata presso gli ospedali e rivolta a soggetti non ricoverati (attività ambulatoriale, laboratori, radiologia).

Il livello è quello che ha la maggior incidenza sui costi aziendali, inoltre continua negli anni la diminuzione dell'area dell'assistenza farmaceutica convenzionata; si denota invece un incremento dell'assistenza domiciliare.

**Tabella 4 – Assistenza distrettuale**

Assistenza distrettuale	Anno 2014	Anno 2015	Variazione	%
Assistenza distrettuale ( medicina generale, farmaceutica, specialistica, termale)	264.740	304.093	39.352,62	14,86
Assistenza territoriale, ambulatoriale e domiciliare	59.616	60.225	609,19	1,02
Assistenza territoriale semiresidenziale	8.419	8.044	- 375,40	-4,46
Assistenza territoriale residenziale	86.056	83.860	- 2.196,34	-2,55
<b>Totale</b>	<b>418.832</b>	<b>456.222</b>	<b>37.390</b>	<b>8,93</b>



Per il livello dell'assistenza ospedaliera (tab. 5) raffrontando i costi complessivi dei due anni, 2014-2015, si evidenzia il mantenimento per quanto riguarda l'attività di degenza ordinaria per acuti, la diminuzione dell'assistenza per lungodegenza dovuto alla trasformazione di posti letto di lungodegenza ospedaliera in lungo assistenza territoriale, mentre si rileva un incremento per quanto riguarda gli emocomponenti e i servizi trasfusionali, area in cui sono compresi gli indennizzi ex legge 210/92.

Si riportano di seguito alcuni dati relativi al Presidio Ospedaliero Aziendale dell'anno 2015:

- Il tasso di occupazione dei posti letto è stato del 79,6%;
- La degenza media è stata di 8,01 giorni
- I casi chirurgici in D.O. sono stati pari al 40,02%
- I ricoveri urgenti in D.O. sono stati pari al 54,6%.

**Tabella 5 – Assistenza ospedaliera**

Assistenza ospedaliera	Anno 2014	Anno 2015	Variazione	%
Attività di pronto soccorso	4.749	3.896	- 853	-17,96
Assistenza ospedaliera per acuti (DH e Day Surgery)	6.142	5.972	- 170	-2,76
Assistenza ospedaliera per acuti (dcgenza ordinaria)	318.072	321.070	2.998	0,94
Assistenza ospedaliera per lungodegenza	3.056	1.367	- 1.689	-55,26
Emocomponenti e servizi trasfusionali	5.606	8.820	3.214	57,34
<b>Totale</b>	<b>337.624</b>	<b>341.125</b>	<b>3.501</b>	<b>1,04</b>

Si riportano di seguito i modelli LA e relativi allegati per gli anni 2014 – 2015



Modello LA anno 2014

	Consumi e manutenzioni di esercizio		Costi per acquisti di servizio										Totale
	Sanitari	Non sanitari	Prestazioni sanitarie	Serv. San. Per erog prestazioni	Servizi non sanitari	Pers. Ruolo sanitario	Pers. Ruolo profess.	Pers. Ruolo tecnico	Pers. Ruolo amministr.	Ammortamenti	Sopravvenienze/insistenze	Altri costi	
10100	14	18	11	89	444	2.997	10	122	442	98	68	195	4.508
10200	1	10	6	46	172	1.415	5	203	214	42	35	99	2.248
10300	0	23	9	68	401	2.093	330	213	295	72	56	159	3.718
10400	29	48	299	420	959	8.260	27	300	987	243	182	518	12.270
10500	1.908	14	775	135	440	2.255	8	153	304	269	52	147	6.460
10600	10	18	378	267	176	1.261	5	53	307	62	31	96	2.662
19999	1.962	131	1.478	1.025	2.592	18.280	385	1.043	2.549	785	424	1.213	31.867
20100	45	15	3.246	188	331	314	1	45	159	97	10	67	4.538
20201	8	14	45.664	84	334	221	2	101	365	37	13	37	46.880
20201	8	14	37.350	84	314	216	2	100	334	36	12	35	38.503
20202	0	0	8.314	0	20	6	0	1	31	1	1	2	8.377
20300	20	1	7.458	53	44	484	2	58	25	53	11	31	8.240
20401	22.542	7	76.546	27	333	742	3	135	179	39	20	58	100.631
20401	7	5	50.479	26	305	724	3	130	165	32	19	56	51.951
20402	22.535	2	26.067	1	28	19	0	5	14	7	1	2	48.680
20500	1.069	21	1.558	70	604	590	4	114	661	375	26	74	5.165

	Consumi e manutenzioni di esercizio										Costi per acquisti di servizio						Totale					
	Sanitari		Non sanitari		Prestazioni sanitarie		Serv. San. Per erog. prestazioni		Servizi non sanitari		Pers. Ruolo sanitario		Pers. Ruolo profess.		Pers. Ruolo tecnico			Pers. Ruolo amministr.		Ammortamenti	Sopravvenienze/insistenze	Altri costi
20601 Assistenza Specialistica	4.043	344	63.410	2.487	7.900	19.015	68	1.824	2.928	2.477	452	1.578	106.526									
20601 Attività clinica	3.813	275	35.170	989	6.047	15.193	54	1.331	2.361	1.732	359	1.301	68.625									
20602 Attività di laboratorio	105	17	14.753	1.380	447	1.236	4	113	210	119	30	85	18.300									
20603 Attività di diagnostica strumentale e per immagini	125	52	13.488	317	1.407	2.586	10	380	357	625	63	192	19.601									
20700 Assistenza protesica	262	9	8.697	6	471	129	2	84	348	53	11	30	10.101									
20801 Assistenza territoriale, Ambulatoriale e domiciliare	2.244	290	12.295	8.335	4.562	24.200	82	2.049	2.364	1.035	546	1.615	59.616									
20801 Assistenza programmata a domicilio	823	95	9.337	5.843	1.573	5.539	20	441	874	409	131	374	25.457									
20802 Assistenza alle donne, famiglia, coppie	74	65	267	110	887	4.058	13	228	358	205	89	277	6.629									
20803 Assistenza psichiatrica	770	55	2.235	786	1.479	10.533	35	789	794	274	231	681	18.662									
20804 Assistenza riabilitativa ai disabili	0	4	274	1.311	75	74	0	34	33	16	3	8	1.832									
20805 Assistenza ai tossicodipendenti	477	63	145	141	447	3.370	12	501	258	110	79	236	5.839									
20806 Assistenza agli anziani	100	8	36	143	102	627	2	57	47	20	14	39	1.197									
20807 Assistenza ai malati terminali																						
20808 Assistenza a persone affette da HIV																						
20901 Assistenza territoriale semiresidenziale	61	20	6.274	94	628	746	3	254	173	78	22	65	8.419									
20901 Assistenza psichiatrica	61	1	15	9	174	396	1	23	25	9	8	25	747									
20902 Assistenza riabilitativa ai disabili	0	13	3.744	77	333	210	1	199	92	44	10	27	4.752									
20903 Assistenza ai tossicodipendenti	0	0	0	0	0	0	0	0	0	0	0	0	0									
20904 Assistenza agli anziani	0	6	2.515	8	121	140	1	32	56	24	4	12	2.920									
20905 Assistenza a persone affette da HIV	0	0	0	0	0	0	0	0	0	0	0	0	0									
20906 Assistenza ai malati terminali																						

	Consumi e manutenzioni di esercizio		Costi per acquisti di servizio										Altri costi	Totale
	Sanitari	Non sanitari	Prestazioni sanitarie	Serv. San. Per erog prestazioni	Servizi non sanitari	Pers. Ruolo sanitario	Pers. Ruolo profess.	Pers. Ruolo tecnico	Pers. Ruolo amminis.	Ammortamenti	Sopravvenienze/insusistenze			
21001 Assistenza territoriale residenziale	1.307	229	61.892	1.073	4.948	9.268	40	2.932	1.685	1.620	265	797	86.056	
21001 Assistenza psichiatrica	147	52	11.328	78	1.677	5.055	19	1.065	447	929	125	395	21.318	
21002 Assistenza riabilitativa ai disabili	11	37	12.623	61	829	361	3	538	259	220	22	64	15.029	
21003 Assistenza ai tossicodipendenti	12	5	1.391	4	31	188	1	47	20	14	5	15	1.733	
21004 Assistenza agli anziani	830	97	31.882	147	1.852	2.301	11	860	748	357	75	213	39.373	
21005 Assistenza a persone affette da HIV	219	20	1.484	712	303	905	3	152	113	48	22	66	4.049	
21006 Assistenza ai malati terminali	87	19	3.183	71	256	457	2	271	97	51	16	45	4.555	
21100 Assistenza idrotermale	0	0	6.186	0	0	0	0	0	0	0	0	0	6.186	
29999 Totali Assistenza distrettuale	31.601	950	293.226	12.417	20.153	55.709	207	7.596	8.887	5.863	1.377	4.352	442.337	
30100 Attività di pronto soccorso	157	29	13	76	661	2.564	10	513	294	184	64	182	4.749	
30201 Ass. Ospedallera per acuti	7.725	383	258.819	2.270	11.456	30.572	107	4.437	2.388	3.317	714	2.026	324.213	
30201 In Day Hospital e Day Surgery	1.044	25	16	207	1.163	2.656	9	257	208	328	60	169	6.142	
30202 in degenza ordinaria	6.681	358	258.803	2.063	10.294	27.915	98	4.179	2.180	2.989	654	1.857	318.072	
30300 interventi ospedalieri a domicilio														
30400 Ass. ospedallera per lungodegenti	98	24	9	141	578	1.313	6	499	118	128	37	107	3.056	
30500 Ass. ospedallera per riabilitazione	0	0	0	0	0	0	0	0	0	0	0	0	0	
30600 Emocomponenti e servizi trasfusionali	15	8	3	4.395	514	167	1	80	234	154	9	26	5.606	
30700 Trapianto organi e tessuti	0	0	0	0	0	0	0	0	0	0	0	0	0	
39999 Totali Assistenza ospedallera	7.995	445	258.844	6.882	13.210	34.615	124	5.528	3.034	3.782	824	2.341	337.624	
49999 TOTALE	41.557	1.526	553.548	20.323	35.955	108.604	716	14.168	14.470	10.430	2.625	7.907	811.828	

Allegati modello LA anno 2014

	Macrovoce economiche	Sanitari	Non sanitari	Prestazioni sanitarie	Servizi sanitari per erogazione di prestazioni	Servizi non sanitari	Personale del ruolo sanitario	Personale del ruolo professionale	Personale del ruolo tecnico	Personale del ruolo amministrativo	Ammortamenti	Sopravvenienze / insussistenze	Altri costi	Totale
	<b>Allegato 1</b>													
A1101	Formazione del personale		14		364	63	161		115	111			46	874
A1102	Sistemi informativi e statistici		1.051			553		116	841	99	1.445			4.105
A1103	Altri oneri di gestione	9	317	424	951	5.436	4.929	257	2.188	5.368	1.130	2.625	7.374	31.008
A1999	Totale	9	1.382	424	1.315	6.051	5.090	372	3.145	5.578	2.575	2.625	7.420	35.986

Allegato 2 – Mobilità intra-regionale		
<b>per assistenza sanitaria collettiva in ambiente di vita e di lavoro</b>		
A2101	--attiva	17
A2102	--passiva	0
<b>per assistenza distrettuale: sanitaria di base</b>		
A2201	--attiva	118
A2202	--passiva	100
<b>per assistenza distrettuale: farmaceutica</b>		
A2203	--attiva	835
A2204	--passiva	24.259
<b>per assistenza distrettuale: specialistica</b>		
A2205	--attiva	1.246
A2206	--passiva	42.407
<b>per assistenza distrettuale: termale</b>		
A2207	--attiva	
A2208	--passiva	
<b>per assistenza distrettuale: emergenza sanitaria</b>		
A2209	--attiva	
A2210	--passiva	1.852
<b>per assistenza distrettuale: territoriale ambulatoriale e domiciliare</b>		
A2211	--attiva	
A2212	--passiva	
<b>per assistenza distrettuale: territoriale semiresidenziale</b>		
A2213	--attiva	
A2214	--passiva	601
<b>per assistenza distrettuale: territoriale residenziale</b>		
A2215	--attiva	298
A2216	--passiva	827
<b>per assistenza distrettuale: proteica</b>		
A2217	--attiva	
A2218	--passiva	2
<b>per assistenza ospedaliera</b>		
A2301	--attiva	3.861
A2302	--passiva	176.797

<b>Allegato 3 – Mobilità inter-regionale</b>		
<b>per assistenza sanitaria collettiva in ambiente di vita e di lavoro</b>		
A3101	--attiva	
A3102	--passiva	
<b>per assistenza distrettuale: sanitaria di base</b>		
A3201	--attiva	489
A3202	--passiva	137
<b>per assistenza distrettuale: farmaceutica</b>		
A3203	--attiva	1.237
A3204	--passiva	2.446
<b>per assistenza distrettuale: specialistica</b>		
A3205	--attiva	1.264
A3206	--passiva	4.541
<b>per assistenza distrettuale: termale</b>		
A3207	--attiva	3.687
A3208	--passiva	105
<b>per assistenza distrettuale: emergenza sanitaria</b>		
A3209	--attiva	189
A3210	--passiva	266
<b>per assistenza distrettuale: territoriale ambulatoriale e domiciliare</b>		
A3211	--attiva	
A3212	--passiva	
<b>per assistenza distrettuale: territoriale semiresidenziale</b>		
A3213	--attiva	
A3214	--passiva	
<b>per assistenza distrettuale: territoriale residenziale</b>		
A3215	--attiva	
A3216	--passiva	
<b>per assistenza distrettuale: proteica</b>		
A3217	--attiva	
A3218	--passiva	
<b>per assistenza ospedaliera</b>		
A3301	--attiva	31.016
A3302	--passiva	19.224

Allegato 4 – Detenuti		
A4201	Assistenza territoriale, ambulatoriale e domiciliare ai tossicodipendenti internati o detenuti	
A4202	Assistenza territoriale semiresidenziale ai tossicodipendenti internati o detenuti	
A4203	Assistenza territoriale residenziale ai tossicodipendenti internati o detenuti	315

Allegato 5 – Prestazioni eventualmente erogate non riconducibili ai livelli essenziali di assistenza		
Prestazioni di cui all'Allegato 2 A del DPCM 29 novembre 2001		
A5001	Chirurgia estetica	
A5002	Circoncisione rituale maschile	
A5003	Medicine non convenzionali	
A5004	Vaccinazioni non obbligatorie in occasione di soggiorni all'estero	
A5005	Certificazioni mediche	
A5006	Prestazioni di medicina fisica, riabilitativa ambulatoriale indicate nell'Allegato 2 A), escluse laserterapia antalgica, elettroterapia antalgica, ultrasuonoterapia, mesoterapia)	
A5007	Prestazioni di laserterapia antalgica, elettroterapia antalgica, ultrasuonoterapia, mesoterapia (qualora non incluse nell'allegato 2B su disposizione regionale)	
<b>Altre prestazioni escluse dai LEA</b>		
A5108	Assegno di cura	
A5109	Contributo per la pratica riabilitativa denominata metodo DOMAN	
A5110	Ausili tecnici non inseriti nel nomenclatore tariffario, materiale d'uso e di medicazione	
A5111	Prodotti apoteici	
A5112	Prestazioni aggiuntive MMG e PLS previste da accordi regionali/aziendali	
A5113	Farmaci di fascia C per persone affette da malattie rare	
A5114	Rimborsi per spese di viaggio e soggiorno per cure	
A5115	Prestazioni ex ONIG a invalidi di guerra	
A5199	Altro	
<b>A5999</b>	<b>TOTALE</b>	

Allegato 6 – Stranieri irregolari		
A6001	Attività di prevenzione nei confronti di stranieri irregolari	
A6002	Assistenza distrettuale nei confronti di stranieri irregolari	43
A6003	Assistenza ospedaliera nei confronti di stranieri irregolari	1.000



Modello LA anno 2015

	Consumi e manutenzioni di esercizio		Costi per acquisti di servizio							Totale			
	Sanitari	Non sanitari	Prestazioni sanitarie	Serv. San. Per erog prestazioni	Servizi non sanitari	Pers. Ruolo sanitario	Pers. Ruolo profess.	Pers. Ruolo tecnico	Pers. Ruolo amminis.		Ammortament	Sopravvenienze/insusistenze	Altri costi
10100	8	18	10	51	379	2.739	9	111	323	87	22	144	3.899
10200	0	9	5	48	154	1.195	5	195	172	37	11	70	1.901
10300	0	31	11	59	394	2.269	337	199	269	98	21	139	3.827
10400	7	40	286	392	1.035	8.443	28	294	957	231	66	455	12.234
10500	2.148	12	749	126	539	2.094	7	147	260	149	17	113	6.361
10600	16	15	246	252	190	1.388	5	54	273	44	12	78	2.574
19999	2.179	126	1.307	929	2.691	18.127	391	1.000	2.254	645	148	1.000	30.796
20100	18	12	3.241	178	462	318	1	47	145	114	3	23	4.563
20201	103	99	45.921	149	1.402	3.115	14	814	767	226	32	212	52.854
20201	102	99	37.253	149	1.386	3.114	14	814	762	225	32	212	44.161
20202	1	0	8.668	0	16	1	0	0	5	0	0	0	8.692
20300	15	5	7.481	17	44	340	1	10	15	33	2	16	7.979
20401	32.586	5	73.032	43	369	781	3	131	185	51	7	50	107.244
20401	1	3	49.141	15	309	755	3	123	162	37	7	47	50.603
20402	32.585	1	23.892	28	60	26	0	8	23	14	0	3	56.641
20500	1.393	20	1.655	65	315	274	2	38	321	372	4	29	4.487

	Consumi e manutenzioni di esercizio				Costi per acquisti di servizio							Totale	
	Sanitari	Non sanitari	Prestazioni sanitarie	Serv. San. Per erog prestazioni	Servizi non sanitari	Pers. Ruolo sanitario	Pers. Ruolo profess.	Pers. Ruolo tecnico	Pers. Ruolo amministr.	Ammortamenti	Sopravvenienze/insu assistenze		Altri costi
20801 Assistenza Specialistica	4.426	285	70.083	2.613	6.220	18.459	67	1.924	2.818	2.219	157	1.718	110.992
20801 Attività clinica	4.189	228	38.031	1.120	4.661	14.799	54	1.431	2.297	1.640	125	1.479	70.054
20802 Attività di laboratorio	106	14	16.673	1.215	358	1.205	4	120	194	115	10	69	20.084
20803 Attività di diagnostica strumentale e per immagini	131	43	15.379	279	1.201	2.455	9	373	327	464	21	170	20.853
20700 Assistenza protesica	253	8	8.927	7	426	90	1	65	312	47	3	21	10.160
20801 Assistenza Territoriale, Ambulatoriale e domiciliare	2.314	245	12.379	7.553	5.385	25.000	86	2.039	2.357	1.318	200	1.350	60.225
20801 Assistenza programmata a domicilio	802	78	9.047	4.803	2.109	5.631	20	429	915	529	47	315	24.725
20802 Assistenza alle donne, famiglia, coppie	55	53	347	206	1.127	4.623	15	252	403	280	36	257	7.654
20803 Assistenza psichiatrica	880	46	2.573	905	1.514	10.676	35	753	718	285	83	552	19.020
20804 Assistenza riabilitativa ai disabili	1	3	258	1.423	47	47	0	52	43	12	1	6	1.893
20805 Assistenza ai tossicodipendenti	472	55	137	110	504	3.450	12	490	236	194	28	188	5.877
20806 Assistenza agli anziani	105	11	17	105	84	574	2	64	42	17	5	32	1.057
20807 Assistenza ai malati terminali													
20808 Assistenza a persone affette da HIV													
20901 Assistenza territoriale semiresidenziale	52	21	6.275	51	423	659	3	251	182	69	7	49	8.044
20901 Assistenza psichiatrica	50	6	67	6	115	365	1	21	20	9	3	18	681
20902 Assistenza riabilitativa ai disabili	1	11	3.779	42	242	209	2	208	106	45	4	24	4.672
20903 Assistenza ai tossicodipendenti	0	0	0	0	0	0	0	0	0	0	0	0	0
20904 Assistenza agli anziani	1	4	2.423	3	67	84	0	22	56	15	1	7	2.684
20905 Assistenza a persone affette da HIV	0	0	6	0	0	0	0	0	0	0	0	0	6
20906 Assistenza ai malati terminali													

	Consumi e manutenzioni di esercizio		Costi per acquisti di servizio							Totale			
	Sanitari	Non sanitari	Prestazioni sanitarie	Serv. San. Per erog prestazioni	Servizi non sanitari	Pers. Ruolo sanitario	Pers. Ruolo profess.	Pers. Ruolo tecnico	Pers. Ruolo amminis.		Ammortamenti	Sopravvenienze/insusistenze	Altri costi
21001 Assistenza territoriale residenziale	1.458	192	62.498	952	4.109	8.506	36	2.185	1.695	1.583	84	561	83.860
21001 Assistenza psichiatrica	157	63	11.343	172	2.186	5.329	19	960	388	1.080	45	302	22.046
21002 Assistenza riabilitativa ai disabili	36	27	12.871	87	531	355	3	483	309	197	8	52	14.959
21003 Assistenza ai tossicodipendenti	14	3	1.462	6	30	205	1	47	19	14	2	12	1.816
21004 Assistenza agli anziani	870	49	31.706	40	868	1.146	6	300	721	207	15	99	36.027
21005 Assistenza a persone affette da HIV	265	35	1.479	565	275	1.036	4	133	142	42	9	59	4.044
21006 Assistenza ai malati terminali	116	15	3.657	83	219	434	2	260	116	42	6	37	4.968
21100 Assistenza idrotermale	0	0	5.814	0	0	0	0	0	0	0	0	0	5.814
29999 Totali Assistenza distrettuale	42.617	892	297.307	11.628	19.156	57.543	215	7.502	8.797	6.031	502	4.029	456.222
30100 Attività di pronto soccorso	163	27	23	127	540	2.072	8	411	228	155	18	122	3.896
30201 Ass. Ospedallera per acuti	8.439	399	260.382	2.681	11.624	31.147	111	4.645	2.201	3.424	259	1.731	327.042
30201 In Day Hospital e Day Surgery	1.223	18	41	261	725	2.902	10	191	190	242	22	148	5.972
30202 In degenza ordinaria	7.216	381	260.341	2.421	10.899	28.245	101	4.454	2.011	3.182	236	1.583	321.070
30300 Interventi ospedalieri a domicilio													
30400 Ass. ospedallera per lungodegenti	45	6	8	43	251	630	3	222	49	63	6	41	1.367
30500 Ass. ospedallera per riabilitazione	0	0	0	0	0	0	0	0	0	0	0	0	0
30600 Emocomponenti e servizi trasfusionali	26	12	40	7.167	590	246	2	110	354	235	5	32	8.820
30700 Trapianto organi e tessuti	0	0	0	0	0	0	0	0	0	0	0	0	0
39999 Totali Assistenza ospedallera	8.672	445	260.454	10.018	13.005	34.095	123	5.389	2.833	3.877	288	1.916	341.125
49999 TOTALE	53.468	1.463	559.068	22.576	34.851	109.766	729	13.891	13.884	10.554	938	6.955	828.143

Allegati modello LA anno 2015

	Macro voci economiche	Sanitari	Non sanitari	Prestazioni sanitarie	Servizi sanitari per erogazione di prestazioni	Servizi non sanitari	Personale del ruolo sanitario	Personale del ruolo professionale	Personale del ruolo tecnico	Personale del ruolo amministrativo	Ammortamenti	Sopravvenienze / Insussistenze	Altri costi	Totale
	Allegato 1													
A1101	Formazione del personale		6		291	109	161		116	112	1		2	798
A1102	Sistemi informativi e statistici		1.070			182		115	817	94	1.514			3.792
A1103	Altri oneri di gestione	17	425	424	1.529	7.209	5.400	64	2.006	4.887	1.080	939	6.206	30.186
A1999	Totale	17	1.501	424	1.820	7.500	5.561	179	2.939	5.093	2.595	939	6.208	34.776

<b>Allegato 2 – Mobilità intra-regionale</b>		
	<b>per assistenza sanitaria collettiva in ambiente di vita e di lavoro</b>	
A2101	--attiva	12
A2102	--passiva	
	<b>per assistenza distrettuale: sanitaria di base</b>	
A2201	--attiva	117
A2202	--passiva	103
	<b>per assistenza distrettuale: farmaceutica</b>	
A2203	--attiva	950
A2204	--passiva	21.997
	<b>per assistenza distrettuale: specialistica</b>	
A2205	--attiva	1.147
A2206	--passiva	48.135
	<b>per assistenza distrettuale: termale</b>	
A2207	--attiva	
A2208	--passiva	
	<b>per assistenza distrettuale: emergenza sanitaria</b>	
A2209	--attiva	1
A2210	--passiva	1.855
	<b>per assistenza distrettuale: territoriale ambulatoriale e domiciliare</b>	
A2211	--attiva	
A2212	--passiva	
	<b>per assistenza distrettuale: territoriale semiresidenziale</b>	
A2213	--attiva	
A2214	--passiva	512
	<b>per assistenza distrettuale: territoriale residenziale</b>	
A2215	--attiva	251
A2216	--passiva	756
	<b>per assistenza distrettuale: proteica</b>	
A2217	--attiva	
A2218	--passiva	1
	<b>per assistenza ospedaliera</b>	
A2301	--attiva	3.894
A2302	--passiva	177.088

Allegato 3 – Mobilità inter-regionale		
<b>per assistenza sanitaria collettiva in ambiente di vita e di lavoro</b>		
A3101	--attiva	
A3102	--passiva	
<b>per assistenza distrettuale: sanitaria di base</b>		
A3201	--attiva	489
A3202	--passiva	137
<b>per assistenza distrettuale: farmaceutica</b>		
A3203	--attiva	1.237
A3204	--passiva	2.446
<b>per assistenza distrettuale: specialistica</b>		
A3205	--attiva	1.403
A3206	--passiva	4.559
<b>per assistenza distrettuale: termale</b>		
A3207	--attiva	3.368
A3208	--passiva	105
<b>per assistenza distrettuale: emergenza sanitaria</b>		
A3209	--attiva	189
A3210	--passiva	266
<b>per assistenza distrettuale: territoriale ambulatoriale e domiciliare</b>		
A3211	--attiva	
A3212	--passiva	
<b>per assistenza distrettuale: territoriale semiresidenziale</b>		
A3213	--attiva	
A3214	--passiva	
<b>per assistenza distrettuale: territoriale residenziale</b>		
A3215	--attiva	
A3216	--passiva	
<b>per assistenza distrettuale: proteica</b>		
A3217	--attiva	
A3218	--passiva	
<b>per assistenza ospedaliera</b>		
A3301	--attiva	30.099
A3302	--passiva	18.804

Allegato 4 – Detenuti		
A4201	Assistenza territoriale, ambulatoriale e domiciliare ai tossicodipendenti internati o detenuti	
A4202	Assistenza territoriale semiresidenziale ai tossicodipendenti internati o detenuti	
A4203	Assistenza territoriale residenziale ai tossicodipendenti Internati o detenuti	392

Allegato 5 – Prestazioni eventualmente erogate non riconducibili ai livelli essenziali di assistenza		
Prestazioni di cui all'Allegato 2 A del DPCM 29 novembre 2001		
A5001	Chirurgia estetica	
A5002	Circoncisione rituale maschile	
A5003	Medicine non convenzionali	
A5004	Vaccinazioni non obbligatorie in occasione di soggiorni all'estero	
A5005	Certificazioni mediche	
A5006	Prestazioni di medicina fisica, riabilitativa ambulatoriale indicate nell'Allegato 2 A), escluse laserterapia antalgica, elettroterapia antalgica, ultrasuonoterapia, mesoterapia)	
A5007	Prestazioni di laserterapia antalgica, elettroterapia antalgica, ultrasuonoterapia, mesoterapia (qualora non incluse nell'allegato 2B su disposizione regionale)	
<b>Altre prestazioni escluse dai LEA</b>		
A5108	Assegno di cura	
A5109	Contributo per la pratica riabilitativa denominata metodo DOMAN	
A5110	Ausili tecnici non inseriti nel nomenclatore tariffario, materiale d'uso e di medicazione	
A5111	Prodotti aproteici	
A5112	Prestazioni aggiuntive MMG e PLS previste da accordi regionali/aziendali	
A5113	Farmaci di fascia C per persone affette da malattie rare	
A5114	Rimborsi per spese di viaggio e soggiorno per cure	
A5115	Prestazioni ex ONIG a invalidi di guerra	
A5199	Altro	
<b>A5999</b>	<b>TOTALE</b>	

Allegato 6 – Stranieri irregolari		
A6001	Attività di prevenzione nei confronti di stranieri irregolari	
A6002	Assistenza distrettuale nei confronti di stranieri irregolari	88
A6003	Assistenza ospedaliera nei confronti di stranieri irregolari	1.005


### 5.3 Fatti di rilievo avvenuti dopo la chiusura dell'esercizio

Non si segnalano fatti di rilievo avvenuti dopo la chiusura dell'esercizio.

### 5.4 Proposta di destinazione dell'utile

Come previsto dall'art. 30 del Dlgs 118/11 l'utile della Gestione Sanitaria è destinato alla copertura delle perdite pregresse.





SERVIZIO SANITARIO REGIONALE  
EMILIA-ROMAGNA  
Azienda Unità Sanitaria Locale di Parma

**FONDO REGIONALE**  
**PER LA**  
**NON AUTOSUFFICIENZA**

REGIONE EMILIA-ROMAGNA ( r\_emiro )  
Giunta ( AOO\_EMR )  
PG/2016/03234/14 del 05/05/2016



LP

## IL FONDO REGIONALE PER LA NON AUTOSUFFICIENZA

In continuità con gli obiettivi perseguiti e realizzati negli anni precedenti, nel 2015 l'Azienda U.S.L. ha continuato ad operare al fine di assicurare indirizzi omogenei nelle fasi di programmazione, gestione e monitoraggio del F.R.N.A. e del F.N.A. per la realizzazione dei servizi delle aree anziani, disabili e gravissime disabilità, nonché per garantire equità di accesso alle risorse in tutto il territorio provinciale. Tale lavoro è stato reso possibile attraverso la costante interazione con la C.T.S.S. ed i Comitati di Distretto.

Nell'ambito del gruppo tecnico per l'integrazione socio sanitaria, composto dai Direttori di Distretto, dai Responsabili degli Uffici di Piano, dall'Assessorato provinciale alle Politiche Sociali, dall'Ufficio di Supporto alla C.T.S.S. e dalla Direzione delle Attività Socio Sanitarie, si è proceduto al monitoraggio delle attività e dei costi del F.R.N.A. relativi all'anno 2014.

Nell'anno 2015, la Regione Emilia Romagna ha assegnato con il Fondo Regionale per la Non Autosufficienza per la gestione dei servizi complessivamente Euro 40.848.394(- rispetto al 2014) così distribuiti per aree:

- *area anziani*: Euro 29.573.533,00 (con una variazione negativa rispetto al 2014 di Euro 473.457) ripartiti sulla popolazione ultrasessantacinquenne residente al 01/01/2014, mantenendo lo stesso criterio adottato a livello regionale;
- *area disabili*: Euro 9.539.294,00 quota invariata rispetto al 2014. Il riparto del F.R.N.A. disabili è stato effettuato applicando la quota capitaria prendendo come riferimento la popolazione target 15/64 anni al 01/01/2014 (cfr. DGR 1230/2008);
- *area gravi disabilità acquisite* (ex D.G.R. 2068/2004): Euro 1.735.567,00 - somma determinata sulla base del numero dei casi censiti -, che non ha subito variazioni rispetto all'assegnato 2014.

Alle risorse sopra indicate, si devono sommare la quota aggiuntiva pari a Euro 1.064.752 (con una diminuzione rispetto all'anno 2014 di Euro 23.158,00) assegnata dalla stessa Regione relativa ai maggiori costi indotti dal percorso di accreditamento per le gestioni pubbliche ed il finanziamento proveniente dal Fondo Nazionale non Autosufficienza (F.N.A.) pari a Euro 3.079.270,00.

Complessivamente la differenza tra l'assegnazione 2015 su quella del 2014 è di Euro 45.289.

Le maggiori risorse riconosciute attraverso il FNA per l'anno 2015 non compensano del tutto la minore quota di FRNA sull'area anziani, sia in assoluto, sia in quanto le risorse del FNA sono da utilizzare secondo i vincoli specificati nella nota della Regione del 27.05.2015, prot. 2015/943667.

Nella seduta del 28/07/2015 con decisione n. 2 l'Ufficio di Presidenza della C.T.S.S. ha provveduto a ripartire ai Distretti i seguenti finanziamenti:

1. Riparto Fondo Regionale non autosufficienza area Anziani, Disabili e Gravi Disabilità Acquisite – Anno 2015

Distretto	Anziani	Disabili	Gravi disabilità acquisite (assegni di cura e residenzialità)
Parma	13.824.275	4.7654.464	954.983,44
Fidenza	7.025.939	2.227.371	525.625,64
Valli Taro e Ceno	3.884.134	924.004	310.710,14
Sud Est	4.839.185	1.633.455	289.165,12
<b>Totale</b>	<b>29.573.533</b>	<b>9.539.294</b>	<b>2.080.484,33</b>

Per quanto riguarda il riparto per le gravi disabilità acquisite, la CTSS ha tenuto conto sia della spesa proiettata al 31/12/2015 dei casi in carico (fonte Flusso GRAD "Mercurio"), sia dell'ammontare complessivo di tutte le risorse disponibili per l'anno 2015 (Euro 1.735.567,00 più Euro 344.917,34 di risconti 2014, per un totale di Euro 2.080.484,33).

2. Accreditemento – quota aggiuntiva per gestioni particolari assegnata nel 2015

Distretto	Accreditemento solo quota aggiuntiva per gestioni particolari assegnata nel 2015
Parma	494.472
Fidenza	320.118
Valli Taro e Ceno	127.368
Sud Est	122.795
<b>Totale</b>	<b>1.064.752</b>

3. Finanziamenti provenienti dal Fondo Nazionale non Autosufficienza (F.N.A.) [legge di stabilità 2014]

Distretto	F.N.A.
Parma	1.469.259
Fidenza	726.326
Valli Taro e Ceno	371.819
Sud Est	511.866
<b>Totale</b>	<b>3.079.270</b>

**Criteri di programmazione distrettuale**

Come riportato nella nota degli Assessori Politiche della Salute e Promozione Politiche Sociali datata 18/04/2014, prot. n. 137003, ogni ambito distrettuale ha programmato l'attività ed i servizi per l'anno 2015 nel rispetto della valutazione di sostenibilità nel tempo, considerando anche il fatto che le decisioni inerenti i servizi residenziali e semiresidenziali comportano vincoli e rigidità per le future gestioni, e la copertura dell'aumento delle remunerazioni dei servizi sociosanitari

accreditati a partire dal 1° marzo 2014. Con tale obiettivo, dopo la riduzione dell'offerta di posti residenziali contrattualizzati per anziani non autosufficienti operata negli anni precedenti nei Distretti Sud- Est, Valli Taro e Ceno e Fidenza, nel corso del 2015 è stato operato un ulteriore decremento di posti di Casa Residenza per anziani nel Distretto Valli Taro e Ceno che verrà completato nel corso del 2016 fino raggiungere un numero complessivo di 18 posti. È proseguita l'azione di contenimento/riduzione di tutti gli interventi e servizi rivolti al sostegno della domiciliarità.

## **AREA ANZIANI**

### **L'assistenza residenziale**

#### **Case Residenze**

*Tab. 1 - Offerta complessiva strutture residenziali al 31.12.2015*

<b>Distretto</b>	<b>Popolazione =&gt; 75 anni 01/01/2015</b>	<b>Posti accr./contr. al 31.12.014</b>	<b>Posti accr./contr. al 31.12.015</b>	<b>Parametro raggiunto 2015</b>
Parma	25.634	773	<b>773</b>	<b>3,02</b>
Fidenza	12.958	382	<b>382</b>	<b>2,95</b>
Sud-Est	8.980	258	<b>258</b>	<b>2,87</b>
Valli Taro e Ceno	7.092	240	<b>226</b>	<b>3,19</b>
<b>Totale</b>	<b>54.664</b>	<b>1.653</b>	<b>1.639</b>	<b>3,00</b>

L'offerta complessiva, a livello provinciale, di posti residenziali finanziati dal FRNA ammonta a 1.639 unità, per una percentuale del 3,00 % sulla popolazione >=75 anni.

Il parametro è distribuito in modo non omogeneo nel territorio con una percentuale massima nel Distretto Valli Taro e Ceno ed una minima nel Distretto Sud-Est. L'attuale offerta finanziata dal FRNA, in diminuzione rispetto agli anni precedenti, è risultante dalla riduzione di: 10 posti, operata nel 2012 nel Distretto Sud-Est, di 11 posti nel Distretto Valli Taro e Ceno, nel 2013, di 15 posti nel Distretto di Fidenza, nel 2014, e di ulteriore 14 posti compiuta nel corso del 2015 nel Distretto Valli Taro e Ceno sulla base del turnover. Tale decremento che proseguirà nell'anno 2016 sino a raggiungere il numero totale di 18 posti, è stato effettuato con l'obiettivo di evitare un ulteriore depotenziamento dei servizi ed interventi a sostegno della domiciliarità.

#### **Progetti assistenziali individualizzati c/o Appartamenti Protetti e Comunità Alloggio**

La D.G.R. 1206/07, modificando il punto 5 della D.G.R. n. 1378/99, ha introdotto il sostegno di piani individualizzati di assistenza per anziani non autosufficienti in strutture residenziali non convenzionate o su posti non convenzionati o domiciliati in alloggi con servizi o tipologie abitative simili, riconoscendo quote a rilievo sanitario analoghe a quelle delle Case Protette.



Nell'ambito dunque degli indirizzi per la ripartizione e gestione del Fondo Regionale per la Non Autosufficienza si è mantenuto l'obiettivo programmatico della Conferenza Territoriale Sociale e Sanitaria di sostenere, anche attraverso il riconoscimento degli oneri a rilievo sanitario, l'esperienza degli appartamenti protetti nei Distretti di Fidenza, Sud-Est e Valli Tarò e Ceno e delle Comunità Alloggio nelle zone montane, prive di strutture residenziali protette, al fine di consentire agli anziani non autosufficienti la permanenza nel proprio ambiente di vita. Nel 2015, sono stati finanziati 44 progetti.

Tab. 2 - Progetti rimborsati nell'anno 2015.

Distretto	Popolazione => 75 anni 01/01/2015	Progetti con rimborso FRNA Anno 2015
Parma	25.634	-
Fidenza	12.958	8
Sud-Est	8.980	30
Valli Tarò e Ceno	7.092	6
<b>Totale</b>	<b>54.664</b>	<b>44</b>



## L'assistenza semiresidenziale

### **Centri Diurni**

Tab. 3 - Posti accreditati nei Centri Diurni al 31.12.2015

Distretto	Popolazione => 75 anni 01/01/2015	Posti accr. al 31.12.2014	Posti accr. al 31.12.2015	Parametro raggiunto 2015
Parma	25.634	266	266	1,04
Fidenza	12.958	124	124	0,96
Sud-Est	8.980	70	70	0,78
Valli Taro e Ceno	7.092	30	30	0,42
<b>Totale</b>	<b>54.664</b>	<b>490</b>	<b>490</b>	<b>0,90</b>

Tab. 4 - Giornate di presenza nei Centri Diurni anni 2014 - 2015

Distretto	Giornate frequenza Anno 2014	Giornate frequenza Anno 2015	Variazione %
Parma	49.677	52.658	6,0
Fidenza	25.681	26.025	1,3
Sud-Est	16.758	16.515	-1,5
Valli Taro e Ceno	7.643	7.580	-0,8
<b>Totale</b>	<b>99.759</b>	<b>102.778</b>	<b>3,0</b>

L'offerta di posti finanziati dal FRNA nei Centri Diurni è pari a 490 unità con una percentuale dello 0,9% sulla popolazione  $\geq 75$  anni residente nella provincia alla data dell'1.01.2015. Tale disponibilità non è declinata in modo omogeneo nei Distretti e segna un valore massimo nel territorio di Parma ed uno minimo nel Distretto Valli Taro e Ceno dove la conformazione geografica del territorio montano determina un utilizzo ridotto di tale servizio. Rispetto al 2014 è rimasto immutato il numero di posti accreditati e contrattualizzati. Si rileva, rispetto all'anno precedente, un leggero aumento nell'utilizzo dei centri diurni, determinato dall'incremento delle giornate di frequenza, nel Distretto di Parma e in misura inferiore in quello di Fidenza.

### **La Domiciliarità, nuove opportunità assistenziali, e sostegno alla famiglia**

A partire dal 2008, sono stati avviati i progetti di vita e di cure a domicilio che introducono una nuova logica di progettualità rivolta non solo alla cura della persona, ma anche alla sua vita relazionale, al sostegno della famiglia ed all'assistente familiare. Tali progetti possono prevedere, inoltre, il rimborso di servizi accessori quali il pasto, i trasporti, i servizi di teleassistenza.

## Assistenza domiciliare e servizi a sostegno del progetto individualizzato di vita e di cure

Tab. 5 - Oneri a rilievo sanitario Servizio d'assistenza domiciliare – ore rimborsate per progetti di vita e di cure-.

Distretto	Ore rimborsate Anno 2014	Ore rimborsate Anno 2015	Variazione %
Parma	87.634	71.185	-18,8
Fidenza	36.454	40.650	11,5
Sud-Est	30.326	28.497	-6,0
Valli Taro e Ceno	22.986	25.089	9,1
<b>Totale</b>	<b>177.400</b>	<b>165.421</b>	<b>-6,8</b>

Tab. 6 - Oneri a rilievo sanitario Servizio d'assistenza domiciliare – N° destinatari progetti di vita e di cure-.

Distretto	N° destinatari Anno 2014	N° destinatari Anno 2015	Variazione %
Parma	881	813	-7,7
Fidenza	596	574	-3,7
Sud-Est	392	422	7,7
Valli Taro e Ceno	196	185	-5,6
<b>Totale</b>	<b>2.065</b>	<b>1.994</b>	<b>-3,4</b>

Tab. 7- Destinatari di progetti di vita e di cura finanziati FRNA – percentuale sulla pop. >=75 anni

Distretto	Popolazione => 75 anni 01/01/2015	N° destinatari Anno 2015	% su pop. =>75 anni
Parma	25.634	813	3,2
Fidenza	12.958	574	4,4
Sud-Est	8.980	422	4,7
Valli Taro e Ceno	7.092	185	2,6
<b>Totale</b>	<b>54.664</b>	<b>1.994</b>	<b>3,6</b>

Nel corso dell'anno 2015, il numero di ore di assistenza prestate a domicilio a favore di anziani non autosufficienti e rimborsate dal FRNA, subisce una riduzione nei Distretti di Parma e Sud-Est, mentre aumenta nei Distretti di Fidenza e Valli Taro e Ceno. Diminuiscono in tutti i Distretti, eccetto nel Distretto Sud-Est, il numero di persone destinatarie di assistenza domiciliare.

A livello provinciale le persone che nel corso dell'anno hanno beneficiato di interventi di assistenza domiciliare è pari a 1.994 unità, in diminuzione rispetto all'anno precedente e con una percentuale del 3,6% sulla popolazione ultrasettantacinquenne. Tale valore si declina in modo non omogeneo nel territorio con una percentuale massima nei Distretti di Fidenza e Sud-Est ed una minima, pari al 2,6%, nel Distretto Valli Taro e Ceno.

### Accoglienza temporanea di sollievo

Tab. 8 - Interventi di accoglienza temporanea di sollievo negli anni 2014- 2015

Distretto	N. Ricoveri Anno 2014	N. Ricoveri Anno 2015	Variazione %	N° giornate rimborsate Anno 2014	N° giornate rimborsate Anno 2015	Variazione %
Parma	69	70	1,4	1.806	1.423	-26,9
Fidenza	59	46	-28,3	1.588	1.297	-20,4
Sud-Est	115	104	-10,6	3.081	2.351	-51,3
Valli Taro e Ceno	0	0	0	0	0	0
<b>Totale</b>	<b>243</b>	<b>220</b>	<b>-9,5</b>	<b>6.475</b>	<b>5.071</b>	<b>-21,7</b>

Nell'anno 2015 l'intervento di accoglienza temporanea nelle strutture protette, introdotto dal FRNA quale servizio a supporto della domiciliarità, subisce una riduzione in tutti i Distretti per quanto riguarda le giornate di ricovero erogate; diminuiscono anche i beneficiari dell'intervento nei Distretti di Fidenza e Sud-Est. Nel Distretto Valli Taro e Ceno, come nell'anno precedente, non si è dato corso, nel 2015, a tali interventi.



## L'assegno di cura

Tab.9 - Destinatari di assegno di cura negli anni 2014- 2015

Distretto	N° Persone Anno 2014	N° Persone Anno 2015	Variazione %
Parma	567	495	-12,7
Fidenza	314	280	-10,8
Sud-Est	153	137	-10,5
Valli Taro e Ceno	95	72	-24,2
<b>Azienda</b>	<b>1.129</b>	<b>984</b>	<b>-12,8</b>

In continuità con il trend già evidenziatosi a partire dall'anno 2010, in tutti i Distretti, si è registrata un'ulteriore diminuzione dei destinatari di assegno di cura. A livello provinciale la percentuale di persone destinatarie del contributo è pari a 1,8% sulla popolazione ultrasettantacinquenne, con un valore massimo nel Distretto di Fidenza (2,2%) ed uno minimo nel Distretto Valli Taro e Ceno (1,0%).

Tab.10 - Destinatari di assegno di cura - percentuale sulla pop. =>75 anni

Distretto	Popolazione => 75 anni 01/01/2015	N° Persone Anno 2015	% su pop. =>75 anni
Parma	25.634	495	1,9
Fidenza	12.958	280	2,2
Sud-Est	8.980	137	1,5
Valli Taro e Ceno	7.092	72	1,0
<b>Azienda</b>	<b>54.664</b>	<b>984</b>	<b>1,8</b>

## Il contributo integrativo per assistenti familiari

A partire dal mese di novembre 2007 sono stati attivati i contributi integrativi previsti dalla D.G.R. 1206/07, a favore degli anziani titolari di assegno di cura, che si avvalgono di assistenti domiciliari con regolare contratto di lavoro con l'obiettivo di sostenere le famiglie rispetto alle spese assistenziali affrontate e di favorire la regolarizzazione delle assistenti familiari.

In realtà il contributo economico complessivo (assegno di cura e contributo integrativo), rappresenta una reale integrazione rispetto agli oneri sostenuti dalle famiglie.

Tab. 11 - Destinatari di contributo integrativo negli anni 2014 - 2015

Distretto	N° Persone Anno 2014	N° Persone Anno 2015	Var. %
Parma	199	167	-16,1
Fidenza	81	73	-9,9
Sud-Est	93	84	-9,7
Valli T. e C.	17	12	-29,4
<b>Azienda</b>	<b>390</b>	<b>336</b>	<b>-13,8</b>

Nell'anno 2015 si è registrato un ulteriore decremento dell'intervento in tutti i territori distrettuali.

REGIONE EMILIA-ROMAGNA ( r\_emiro )  
Giunta ( AOO\_EMR )  
PG/2016/03234/14 del 05/05/2016



## AREA DISABILITÀ

### **Gravissime disabilità acquisite in età adulta**

Nel corso del 2015, l'Azienda USL ha approvato la delibera n. 840 del 11/12/2015 con la quale:

- è stata riorganizzata la composizione della Commissione aziendale Gra.D.A. al fine di garantire la presenza dei rappresentanti di tutti i Distretti;
- è stato approvato il documento "Linee guida aziendali inerenti all'area delle gravi disabilità acquisite" al fine di garantire una maggiore omogeneità, uniformità ed equità nell'accesso ed erogazione dei servizi a favore delle persone con gravi disabilità acquisite di cui alle DGR 2068/2004 e 840/2008.

Nel rispetto delle indicazioni regionali, inoltre, è stato ulteriormente implementato il flusso informativo dedicato GRAD.

### **Persone seguite nel 2015**

Nel corso dell'anno 2015 il numero di persone coinvolte nel programma assistenziale GRAD risulta essere di 165. Rispetto all'analogo periodo dell'anno precedente si registra un incremento di 17 persone.

Le classi di età più rappresentate sono: "55-64 anni" (29,1%), "45-54" (17%) e "65-74" (16,4%).

La tipologia di *deficit* predominante risulta essere la patologia neurologica (44,2%), seguita dalla gravissima cerebrolesione (39,4%). Le altre tipologie si attestano attorno all'8% circa.

La causa più diffusa del *deficit* all'origine della condizione GRAD resta "l'esito da patologia", con l'83,8% dei casi.

### **Assegni di cura**

Nel corso dell'anno 2015 87 persone hanno beneficiato dell'assegno di cura, per un totale di 90 contratti aperti, di cui ancora 80 attivi alla data del 31 dicembre 2015. Il numero delle giornate di assegno di cura per tipo di importo erogato ammonta a 26.700.

Anche nel 2015 gli importi giornalieri degli assegni di cura sono due: Euro 23,00 ed Euro 45,00 per coloro che presentano i requisiti previsti dalla D.G.R. 1848/2012.

**Tab. 1 – Totale pazienti Gra.D.A. in carico con assegni di cura. Anno 2015.**

Distretto	Utenti Gra.D.A. con assegno di cura	Di cui assegni attivi al 31/12/2015
Parma	38	34
Fidenza	24	22
Valli Taro e Ceno	11	11
Sud-Est	14	13
<b>Totale</b>	<b>87</b>	<b>80</b>

Fonte: Dipartimento Valutazione e Controllo. Servizio Controllo di Gestione.

## Assistenza domiciliare

Le persone GRAD che hanno beneficiato del servizio di assistenza domiciliare nel corso del 2015 sono state complessivamente 84: di queste 13 hanno ricevuto assistenza domiciliare solo di tipo sociale e 7 esclusivamente sanitaria.

Gli interventi domiciliari, che si esplicano attraverso la realizzazione di progetti individualizzati, favoriscono la permanenza al proprio domicilio dell'utente riducendo o evitando la sua istituzionalizzazione.

Tab. 2 – Numero pazienti seguiti in assistenza domiciliare. Anno 2015.

Distretto	Prestazioni			Totale riga
	Sociali e sanitarie	Solo sociali	Solo sanitarie	
Parma	33	10	3	46
Fidenza	18	3	1	22
Valli Tarò e Ceno	7	0	1	8
Sud-Est	4	0	2	6
<b>Totale</b>	<b>62</b>	<b>13</b>	<b>7</b>	<b>82</b>

Fonte: Dipartimento Valutazione e Controllo. Servizio Controllo di Gestione.

Nel 2015 85 persone non hanno usufruito di alcun tipo di assistenza domiciliare (+3 rispetto al 2014).

Nell corso dell'anno 2015 sono state prodotte 5.383 ore di assistenza socio-sanitaria e 356 di assistenza educativa.

I dati ricavati dalla Banca Dati Regionale provengono dagli Enti eroganti il servizio: non sono indicati i dati riferiti al Distretto di Parma in quanto non inviati dagli organi tecnici competenti.

Tab. 3 – Totale ore di assistenza socio-sanitaria ed educativa. Anno 2015.

Distretto	Socio-sanitaria	Educativa
Parma	n.d.	n.d.
Fidenza	1.045	356
Valli Tarò e Ceno	1.698	0
Sud-Est	2.640	223
<b>Totale</b>	<b>5.383</b>	<b>356</b>

Fonte: Enti locali eroganti il servizio.

### Residenzialità per persone affette da gravi disabilità acquisite in età adulta

Il numero di persone GRAD ricoverate in strutture residenziali durante tutto l'anno 2015 risulta essere di 52 dato che non ha subito variazioni rispetto al 2014. Alla data del 31 dicembre 2015 risultavano ancora ricoverate 45 persone. Sul totale dei ricoveri, 53 sono stati della tipologia "residenziale a lungo termine" come da DGR 2068/2004, mentre 11 del tipo "assistenza residenziale di sollievo temporaneo e/o con finalità educative di addestramento".

Tab. 4 - Numero persone ricoverate ricoverate a lungo termine. Anno 2015.

Distretto	Numero persone ricoverati nel 2015	Numero persone ricoverate al 31/12/2015
Parma	23	20
Fidenza	14	14
Valli Taro e Ceno	8	6
Sud-Est	7	5
<b>Totale</b>	<b>52</b>	<b>45</b>

Fonte: Dipartimento Valutazione e Controllo. Servizio Controllo di Gestione.

Per quanto riguarda la tipologia delle strutture utilizzate per l'assistenza residenziale, secondo la terminologia del flusso informativo regionale, si sono registrati: 21 ricoveri del tipo "Inserimento individuale c/o CRA", 13 con "Inserimento individuale c/o centro socio riabilitativo residenziale", 13 in "Struttura dedicata", 7 in "Nucleo dedicato c/o struttura sanitaria", 9 in tipologia residenziale non specificata e 1 in "Nucleo dedicato c/o CRA".

Tab. 5 - Persone ricoverate per tipologia di struttura di ricovero e per Distretto. Anno 2015.

Distretto	Struttura dedicata	Nucleo dedicato c/o CRA	Nucleo dedicato c/o centro socio riabilitativo residenziale	Inserimento individuale c/o CRA	Inserimento individuale c/o centro socio riabilitativo residenziale	Nucleo dedicato c/o struttura sanitaria	Altra tipologia
Parma	7	0	0	10	3	3	2
Fidenza	2	0	0	7	7	0	6
Valli Taro e Ceno	0	0	0	3	0	4	1
Sud-Est	4	1	0	1	13	0	0
<b>Totale</b>	<b>13</b>	<b>1</b>	<b>0</b>	<b>21</b>	<b>13</b>	<b>7</b>	<b>9</b>

Fonte: Dipartimento Valutazione e Controllo. Servizio Controllo di Gestione.

Rispetto al Distretto di provenienza della persona e di localizzazione della struttura in cui è avvenuto il ricovero, nel corso del 2015 sono risultate inserite in strutture poste nel proprio Distretto di residenza 44 persone, 19 in strutture al di fuori del Distretto di residenza e 1 in struttura extra Regione.

**Tab. 6** – Numero ricoverati in strutture fuori del Distretto di residenza e nel Distretto di residenza. Anno 2015.

Distretto	Ricoveri nel proprio Distretto di residenza	Ricoveri in strutture fuori del Distretto di residenza (intra-AUSL)	Utenti ricoverati in strutture extra AUSL (intra-RER)	Utenti ricoverati in strutture extra RER
Parma	12	13	0	0
Fidenza	18	3	0	1
Valli Taro e Ceno	5	3	0	0
Sud-Est	9	0	0	0
<b>Totale</b>	<b>44</b>	<b>19</b>	<b>0</b>	<b>1</b>

Fonte: Dipartimento Valutazione e Controllo, Servizio Controllo di Gestione.



## **Persone diversamente abili**

Nel corso del 2015 è continuata la qualificazione della propria capacità di governo delle tematiche connesse all'assistenza alle persone diversamente abili, con particolare riferimento alla definizione, monitoraggio e valutazione dei progetti personalizzati di assistenza, nello specifico:

- la Direzione Attività Socio Sanitarie ha coordinato un gruppo di lavoro costituito dai coordinatori dell'area della disabilità dei quattro Distretti che hanno proceduto all'elaborazione della bozza "Raccomandazione circa l'utilizzo delle misure di restrizione fisica nei centri residenziali e semiresidenziali per disabili";
- sono proseguiti gli incontri con i referenti dell'area disabilità dell'Azienda U.S.L., degli Enti locali e della Provincia di Parma con lo scopo di individuare metodologie e percorsi comuni nell'accesso ai servizi per i disabili nell'ambito delle U.V.M.;
- è proseguita l'attività di ricerca "Qualità di vita per le disabilità", che ha ottenuto un finanziamento da parte della fondazione Cariparma, al fine di effettuare un approfondimento in merito ai servizi attualmente dedicati alle persone con disabilità.

Sul piano interistituzionale, i componenti dell'Azienda dell'area disabili hanno continuato a partecipare ai tavoli dei Piani di Zona e degli Uffici di Piano per la programmazione complessiva delle attività, nonché per la definizione delle modalità di gestione del F.R.N.A.

È proseguita anche nel 2015 l'attività di supporto/accompagnamento al percorso di accreditamento dei servizi socio-assistenziali avviato dalla Regione.

## **Sostegno alla domiciliarità**

Come indicato nella D.G.R. 1230/2008, il Fondo Regionale per la Non Autosufficienza deve essere impiegato principalmente per garantire servizi adeguati alla popolazione disabile a supporto sia del disabile che della famiglia.

Tra gli interventi a sostegno della domiciliarità, rientra nel progetto di vita e di cure anche il riconoscimento di un assegno di cura finalizzato a facilitare la permanenza al proprio domicilio del disabile.

Dai dati forniti dagli Uffici di Piano distrettuali risulta una contrazione del numero di assegni di cura, dal 2014 al 2015, complessivamente di 11 unità: tale contrazione è maggiormente concentrata nel Distretto Valli Taro Ceno.



Tab. 1 – Beneficiari assegni di cura anni 2014 e 2015

Distretto	Numero disabili con assegni di cura		
	2014	2015	Differenza 2014vs 2015
Parma	70	69	-1
Fidenza	46	44	-2
Valli Taro Ceno	31	25	-6
Sud-Est	22	20	-2
<b>Totale</b>	<b>169</b>	<b>158</b>	<b>-11</b>

Fonte: Uffici di Piano distrettuali.

Tab. 2 – Beneficiari assegni di cura con contributo aggiuntivo. Anni 2014 e 2015.

Distretto	Beneficiari assegno di cura con contributo aggiuntivo		
	2014	2015	Differenza 2014vs 2015
Parma	23	16	-7
Fidenza	4	4	0
Valli Taro e Ceno	1	1	0
Sud Est	5	4	-1
<b>Totale</b>	<b>33</b>	<b>25</b>	<b>-8</b>

Fonte: Uffici di Piano distrettuali.

L'entità dell'assegno di cura, in base a quanto disposto dalla D.G.R. 1122/2002, viene previsto dall'U.V.M. in relazione alla gravità della condizione di non autosufficienza e non autonomia della persona disabile, alle sue necessità assistenziali ed alle attività di assistenza garantite direttamente dalla famiglia.

Anche per l'area della disabilità è prevista l'attivazione di contributi integrativi a favore di disabili titolari di assegni di cura che si avvalgono di assistenti familiari con regolare contratto purché il valore I.S.E.E. non sia superiore a Euro 15.000,00. Coerentemente con quanto indicato nel paragrafo precedente, anche il numero di contributi aggiuntivi ha registrato un saldo negativo dal 2014 al 2015 di 8 unità, maggiormente concentrato nel Distretto di Parma.

Tra gli interventi a sostegno della domiciliarità sono compresi anche il servizio di assistenza domiciliare, l'inserimento presso centri socio-occupazionali e socio-riabilitativi diurni ed i ricoveri di sollievo.





Tab. 3 - Numero persone seguite nei servizi a sostegno della domiciliarità. Anno 2015.

Distretto	N° persone seguite in assistenza domiciliare <sup>1</sup>	N° persone inserite in centri socio-occupazionali	N° persone inserite in centri socio-riabilitativi diurni	N° ricoveri di sollievo
Parma	75	99	66	15
Fidenza	31	53	37	7
Valli Taro e Ceno	27	8	21	0
Sud Est <sup>2</sup>	67	37	17	4
<b>Totale</b>	<b>200</b>	<b>197</b>	<b>141</b>	<b>26</b>

Fonte: Uffici di Piano distrettuali.

I dati riportati dagli Uffici di Piano indicano la presenza di una rete di servizi territoriale che al momento riesce ancora a dare risposte importanti ad un numero abbastanza rilevante di persone con disabilità. Resta comunque basso il numero di ricoveri di sollievo. Dalla tabella si rileva una differenza tra i diversi Distretti, dovuta all'organizzazione ed alle risorse presenti al proprio interno.

### Residenzialità

Nonostante l'obiettivo primario di tutti gli ambiti territoriali sia quello di favorire la domiciliarità attraverso una rete integrata di servizi, vi sono comunque situazioni per le quali è necessario un inserimento definitivo in strutture residenziali (centri socio-riabilitativi residenziali, gruppi appartamento, "case ritrovate", appartamento protetti): tali bisogni si determinano quando la rete familiare, per differenti motivazioni, non è più in grado di garantire adeguata assistenza al proprio congiunto, anche in presenza di servizi della rete della domiciliarità.

Tab. 4 - Numero persone disabili inserite nei centri socio-riabilitativi residenziali. Anni 2014 e 2015.

Distretto	2014	2015	Differenza 2014 vs 2015
Parma	43	47	4
Fidenza	23	24	1
Valli Taro e Ceno	8	8	0
Sud Est	17	18	1
<b>Totale</b>	<b>91</b>	<b>97</b>	<b>6</b>

Fonte: Uffici di Piano distrettuali.

1

2

Nel biennio 2014-2015 si è registrato un minimo aumento di inserimenti presso centri socio-riabilitativi residenziali, concentrati prioritariamente nel Distretto di Parma, dove peraltro è maggiore il numero di strutture residenziali.

### **Interventi a favore delle persone affette da sclerosi laterale amiotrofica**

Nonostante il programma specifico per le persone affette da sclerosi laterale amiotrofica sia terminato nel 2014, le direttive regionali pongono sempre una particolare attenzione verso questa malattia, per la tipologia della stessa e per il forte impatto sociale che ha.

Nel corso del 2015 sono state seguite dai servizi territoriali 28 persone valutate con gravissima disabilità acquisita ai sensi della D.G.R. 2068/2004; queste hanno usufruito dei servizi meglio specificati nelle tabelle sottostanti.

**Tab. 1 – Assegni di cura ai sensi della D.G.R. 2068/2004 a pazienti affetti da sclerosi laterale amiotrofica. Anno 2015**

<b>Distretto</b>	<b>Numero assegni di cura Euro 23,00</b>	<b>Numero assegni di cura Euro 45,00</b>	<b>Numero contributi integrativi</b>
Parma	0	7	4
Fidenza	1	0	0
Valli Taro e Ceno	0	0	0
Sud-Est	0	4	1
<b>Totale</b>	<b>1</b>	<b>11</b>	<b>5</b>

Fonte: Banca dati aziendali "Flusso Mercurio"

Nonostante la Regione abbia innalzato il valore I.S.E.E. per gli assegni di cura da Euro 33.000,00 a Euro 55.000,00 non tutte le persone affette da SLA hanno un valore I.S.E.E. che rientra nei parametri indicati dalla Regione. Ne consegue che anche il numero di persone in grado di usufruire dei contributi integrativi è ridotto sul totale della popolazione con SLA.

**Tab. 2 – Interventi erogati a pazienti con grave disabilità acquisita ai sensi della DGR 2068/2004 affetti da sclerosi laterale amiotrofica. Anno 2015.**

<b>Distretto</b>	<b>Assistenza sociale / sanitaria /riabilitativa</b>	<b>Ricoveri di sollievo</b>	<b>Ricoveri definitivi</b>	<b>Nessun servizio</b>
Parma	12	1	1	4
Fidenza	1	1	0	1
Valli Taro e Ceno	0	0	3	0
Sud-Est	4	0	0	2
<b>Totale</b>	<b>17</b>	<b>3</b>	<b>3</b>	<b>7</b>

Fonte: Banca dati aziendali "Flusso Mercurio"

Rispetto al 2014, è aumentato il numero di persone che ha usufruito di servizi territoriali (sociali, sanitari, riabilitativi), mentre sono contenuti i casi di ricovero sia di sollievo che definitivo.

Alcune persone nel corso dell'anno hanno usufruito di più servizi e questo ha contribuito a facilitare la permanenza al proprio domicilio.

Significativo è che di quattro ricoveri definitivi, tre sono stati registrati nel Distretto Valli Taro Ceno: si può ipotizzare che tale condizione sia prevalentemente collegata alle caratteristiche morfologiche del Distretto.

Sette persone nel 2015 non hanno usufruito di alcun servizio.



## AREA DELLA RESPONSABILITA' FAMILIARE E DEGLI INTERVENTI RIVOLTI AI MINORI

- formalizzata l'adesione al progetto nazionale "Codice Rosa Bianca", rivolto alle vittime di violenza (donne, minori, anziane, disabili, ecc.) e promosso, come noto, dalla FIASO; sono stati avviati contatti preliminari con la Prefettura di Parma per la presentazione e la realizzazione condivisa del progetto nel nostro territorio; partecipazione nel mese di settembre al Workshop nazionale del Codice Rosa Bianca, due giornate tenutesi a Roma finalizzate a condividere metodologie e strumenti per l'avvio e lo sviluppo delle attività previste dalla sperimentazione; importante la seconda giornata impegnata in lavori di gruppo su temi quali: raccolta dati e applicativo in PS; raccolta e catena prove; violenza sessuale e maltrattamento;
- consolidata la sperimentazione del Centro LDV "Liberiamoci dalla Violenza" mirato ad aiutare nel cambiamento gli autori delle violenze a danno di donne e minori; progetto sostenuto dalla Regione Emilia Romagna e condotto dal Servizio Salute Donna di Parma con la supervisione dei colleghi del Centro LDV di Modena; la finalità è di contrastare il preoccupante fenomeno della violenza con la modificazione dei comportamenti di chi usa violenza; prevista una struttura istituzionale articolata come segue:  
**Gruppo di Coordinamento Tecnico Operativo** rappresentato: dal Direttore del Servizio Salute Donna di PR, dal Direttore del Programma di Psicologia Clinica, da un Ricercatore dell'Università degli Studi di Parma, dal Direttore Attività Socio Sanitarie, dal Presidente del Centro Antiviolenza di Parma, da uno psicologo del Centro;  
Compiti: organizzazione tecnico-logistica, programmazione e gestione interventi, coordinamento tecnico-operativo.  
**Gruppo di Indirizzo e Controllo** rappresentato: dai Coordinatori degli Uffici di Piano distrettuali, da un funzionario dell'Assessorato alle Politiche Sociali della Regione, da un funzionario provinciale Area Pari Opportunità, dal Direttore del Servizio Salute Donna di PR, da un Ricercatore dell'Università degli Studi di Parma, dal Direttore Attività Socio Sanitarie, dal Presidente del Centro Antiviolenza di Parma;  
Compiti: orientamento, indirizzo, verifica, controllo e riprogettazione;
- prosegue la collaborazione con CIAC Onlus finalizzata a migliorare la qualità dei servizi offerti alla popolazione immigrata in condizione di vulnerabilità e a individuare percorsi di cura ed integrazione delle vittime di tortura e di violenza; rinnovato il Protocollo d'intesa AUSL/CIAC e proceduto alla ricomposizione dei componenti del coordinamento socio sanitario;
- prosegue la partecipazione ai lavori del tavolo tecnico che riunisce le Realtà istituzionali e del Terzo settore del territorio provinciale impegnate nell'accoglienza e presa in carico dei richiedenti asilo per coordinare e migliorare gli interventi di competenza; il coordinamento è previsto, come noto, dal Protocollo d'Intesa promosso dalla Provincia di Parma con incontri periodici;
- continua l'attività del gruppo di lavoro finalizzato alla riorganizzazione degli interventi di educazione e promozione della salute negli Istituti scolastici del territorio provinciale; rimodulata la nuova versione su portale online del

catalogo "Ausl per la Scuola", evidenziato da un banner sul sito dedicato aziendale, con le proposte progettuali dei servizi aziendali rivolte alle scuole; migliorata la consultazione dei progetti, semplificato l'invio delle richieste, avviati incontri e comunicazioni con i referenti scolastici per la presentazione del portale, realizzato un questionario di gradimento inviato ai docenti e un incontro tra referenti aziendali di progetto e insegnanti delle scuole provinciali con lavori di gruppo tematici, articolati come segue:  
bisogni formativi dei docenti e degli allievi; rispondenza dei progetti ai bisogni e alle aspettative delle scuola di oggi; strumenti comunicativi, criticità e risorse nella connessione tra servizi e scuola.

AZIENDA USL di PARMA - PIANO DEI CONTI ANNO 2015  
CONTO ECONOMICO

A VALORE DELLA PRODUZIONE

	Azienda	Parma	Fidenza	Sud Est	Borgo Taro	Totale
01 Contributi esercizio	430.285	22.539.733	11.205.923	7.977.269	6.021.386	48.174.595
30 Contributi per Fondo Regionale per la Non Autosufficienza	430.285	22.534.613	11.199.792	7.975.309	6.021.386	48.161.386
001 FRNA - Contributi da Fondo Sanitario Regionale	-	14.456.295	7.347.152	5.060.424	4.061.709	30.925.580
002 FRNA - Contributi regionali	430.285	5.407.915	2.620.092	1.820.110	1.139.448	11.417.851
003 FRNA - Contributi da Fondo Nazionale Non Autosufficienza	-	1.469.259	726.326	511.966	371.819	3.079.270
004 FRNA - Contributi da Fondo Nazionale Non Autosufficienza	-	-	-	-	-	-
005 FRNA - Altri Contributi da Enti Locali	-	-	-	150.000	266.405	416.405
006 FRNA - Contributi da privati	-	-	-	-	-	-
008 Utilizzo fondi per quota inasportata FRNA - contributi regionali ed esercizi precedenti	-	1.201.144	506.221	432.910	182.004	2.322.279
009 Utilizzo fondi per quote inasportate FRNA - contributi da soggetti pubblici diversi ed esercizi precedenti	-	-	-	-	-	-
010 Utilizzo fondi per quote annullate FRNA - contributi da privati di esercizi precedenti	-	-	-	-	-	-
08 Altri ricavi	-	5.120	6.131	1.960	-	13.211
30 Sopravvenienze attive ed insussistenze del passivo ordinario Fondo Regionale per la Non Autosufficienza	-	5.120	6.131	1.960	-	13.211
001 FRNA - Sopravvenienze attive ordinarie	-	1.772	2.281	1.960	-	6.013
010 FRNA - Insussistenze del passivo ordinario	-	3.348	3.850	-	-	7.198
TOTALE A VALORE DELLA PRODUZIONE	430.285	22.539.733	11.205.923	7.977.269	6.021.386	48.174.595

B COSTI DELLA PRODUZIONE


09 Acquisto beni di consumo	-	-	-	-	-	-
30 Beni non sanitari finanziati dal Fondo Regionale per la Non Autosufficienza	-	-	-	-	-	-
001 FRNA - Acquisto beni non sanitari	-	-	-	-	-	-
002 FRNA - Acquisto beni non sanitari gestione esterna all'Ausi	-	-	-	-	-	-
10 Acquisiti di servizi sanitari	-	21.631.894	10.653.137	7.613.128	5.982.825	45.880.984
30 Oneri a rilievo sanitario e rette finanziati dal Fondo Regionale per la Non Autosufficienza	-	19.381.956	8.733.769	6.795.139	5.201.001	40.111.865
001 FRNA - Oneri a rilievo sanitario per assistenza anziani presso strutture residenziali di Azienda Sanitarie della Regione	-	-	-	-	-	-
002 FRNA - Oneri a rilievo sanitario per assistenza anziani presso strutture residenziali pubbliche della Regione	-	4.466.559	-	1.022.145	673.971	6.162.674
003 FRNA - Oneri a rilievo sanitario per assistenza anziani presso strutture residenziali private della Regione	-	849.921	-	2.681.308	2.612.848	6.144.077
004 FRNA - Oneri a rilievo sanitario per assistenza anziani presso strutture residenziali - gestione esterna all'Ausi	-	11.132.786	-	-	-	11.132.786
011 FRNA - Oneri a rilievo sanitario per assistenza anziani presso centri di Azienda Sanitarie della Regione	-	-	-	-	-	-
012 FRNA - Oneri a rilievo sanitario per assistenza anziani presso centri di Azienda Sanitarie della Regione	-	-	455.650	273.955	146.253	875.858
013 FRNA - Oneri a rilievo sanitario per assistenza anziani presso centri di Azienda Sanitarie della Regione	-	-	121.863	103.603	38.656	264.143
014 FRNA - Oneri a rilievo sanitario per assistenza anziani presso centri di Azienda Sanitarie della Regione	-	1.171.786	-	-	-	1.171.786
021 FRNA - Oneri a rilievo sanitario per piani di sostegno individualizzati della Regione	-	-	43.927	241.344	41.536	326.807
022 FRNA - Oneri a rilievo sanitario per piani di sostegno individualizzati - gestione esterna all'Ausi	-	-	-	-	-	-
023 FRNA - Oneri a rilievo sanitario per Assistenza Domiciliare Integrata	-	-	928.909	492.492	417.404	1.838.805
024 FRNA - Oneri a rilievo sanitario per Assistenza Domiciliare Integrata - gestione esterna all'Ausi	-	1.445.000	-	-	-	1.445.000

Azienda	Parma	Fidenza	Sud Est	Borgo Taro	Totale
031 FRNA - Oneri per assistenza gravissime disabili acquisite presso strutture residenziali di Aziende Sanitarie della Regione	-	-	-	-	-
032 FRNA - Oneri per assistenza gravissime disabili acquisite presso strutture residenziali pubbliche	404.179	174.570	81.796	32.029	692.574
033 FRNA - Oneri per assistenza gravissime disabili acquisite presso strutture residenziali private della Regione	168.085	85.985	19.850	61.313	335.214
034 FRNA - Oneri per assistenza gravissime disabili acquisite presso strutture residenziali - gestione esterna all'Ausl	-	-	-	-	-
041 FRNA - Oneri per assistenza domiciliare a disabili da pubblico	209.111	-	253.898	46.201	509.210
042 FRNA - Oneri per assistenza domiciliare a disabili da privato della Regione	27.698	97.579	125.635	18.432	269.345
043 FRNA - Oneri per assistenza domiciliare a disabili - gestione esterna all'Ausl	-	-	-	-	-
051 FRNA - Oneri per accoglienza di sofferio per anziani presso strutture residenziali di Aziende Sanitarie della Regione	-	-	-	-	-
052 FRNA - Oneri per accoglienza di sofferio per anziani presso strutture residenziali pubbliche	-	82.949	2.012	-	84.961
053 FRNA - Oneri per accoglienza di sofferio per anziani presso strutture residenziali private della Regione	-	-	154.091	-	154.091
054 FRNA - Oneri per accoglienza di sofferio per anziani presso strutture residenziali - gestione esterna all'Ausl	91.088	-	-	-	91.088
061 FRNA - Oneri per accoglienza di sofferio anziani presso strutture semiresidenziali di Aziende Sanitarie della Regione	-	-	-	-	-
062 FRNA - Oneri per accoglienza di sofferio anziani presso strutture semiresidenziali pubbliche	-	-	-	-	-
063 FRNA - Oneri per accoglienza di sofferio anziani presso strutture semiresidenziali private della Regione	-	-	-	-	-
064 FRNA - Oneri per accoglienza di sofferio anziani presso strutture semiresidenziali - gestione esterna all'Ausl	-	-	-	-	-
071 FRNA - Oneri per accoglienza di sofferio disabili presso strutture residenziali di Aziende Sanitarie della Regione	-	-	-	-	-
072 FRNA - Oneri per accoglienza di sofferio disabili presso strutture residenziali pubbliche	4.734	-	6.191	-	10.925
073 FRNA - Oneri per accoglienza di sofferio disabili presso strutture residenziali private della Regione	73.535	34.187	5.635	-	113.357
074 FRNA - Oneri per accoglienza di sofferio disabili presso strutture residenziali - gestione esterna all'Ausl	-	-	-	-	-
081 FRNA - Oneri per accoglienza di sofferio disabili presso strutture semiresidenziali di Aziende Sanitarie della Regione	-	-	-	-	-
082 FRNA - Oneri per accoglienza di sofferio disabili presso strutture semiresidenziali pubbliche	-	-	-	-	-
083 FRNA - Oneri per accoglienza di sofferio disabili presso strutture semiresidenziali private della Regione	-	-	-	-	-
084 FRNA - Oneri per accoglienza di sofferio disabili presso strutture semiresidenziali - gestione esterna all'Ausl	51.492	-	-	-	51.492
091 FRNA - Reti per assistenza disabili presso centri socio-riabilitativi residenziali di Aziende Sanitarie della Regione	-	-	-	-	-
092 FRNA - Reti per assistenza disabili presso centri socio-riabilitativi residenziali pubblici	904	53.496	332.331	-	386.731
093 FRNA - Reti per assistenza disabili presso centri socio-riabilitativi residenziali privati della Regione	-	-	-	-	-
094 FRNA - Reti per assistenza disabili presso centri socio-riabilitativi residenziali - gestione esterna all'Ausl	2.033.968	342.050	304.951	354.337	3.035.306
101 FRNA - Reti per assistenza disabili presso strutture residenziali a minore intensità assistenziale (comunità alloggio, gruppi appartamento, residence protette) di Aziende Sanitarie della Regione	-	-	-	-	-
102 FRNA - Reti per assistenza disabili presso strutture residenziali a minore intensità assistenziale (comunità alloggio, gruppi appartamento, residence protette) pubbliche	825.981	13.377	74.088	23.878	937.325



Azienda	Parma	Fidenza	Sud Est	Borgo Taro	Totale
103 FRNA - Rette per assistenza disabili presso strutture residenziali a minore intensità assistenziale (comunità alloggio, gruppi appartamento, residenze protette) private della Regione	66.198	413.513	98.585	304.921	883.217
104 FRNA - Rette per assistenza disabili presso strutture residenziali a minore intensità assistenziale (comunità alloggio, gruppi appartamento, residenze protette) - gestione esterna all'Ausl	-	-	-	-	-
111 FRNA - Rette per assistenza disabili presso strutture semiresidenziali (centri socio-riabilitativi diurni) di Aziende Sanitarie della Regione	-	-	-	-	-
112 FRNA - Rette per assistenza disabili presso strutture semiresidenziali (centri socio-riabilitativi diurni) pubbliche	35.923	-	-	-	35.923
113 FRNA - Rette per assistenza disabili presso strutture semiresidenziali (centri socio-riabilitativi diurni) private della Regione	1.049.142	246.964	291.327	372.753	1.960.186
114 FRNA - Rette per assistenza disabili presso strutture semiresidenziali (centri socio-riabilitativi diurni) - gestione esterna all'Ausl	-	-	-	-	-
121 FRNA - Rette per assistenza disabili presso strutture diurne socio-lavorative della Regione	590.345	322.268	229.903	56.468	1.198.984
122 FRNA - Rette per assistenza disabili presso strutture diurne socio-lavorative - gestione esterna all'Ausl	-	-	-	-	-
31 Servizi assistenziali finanziati dal Fondo Regionale per la Non Autosufficienza	31.600	10.393	146.125	311.200	499.317
001 FRNA - Acquisto di servizi per la realizzazione di interventi di sostegno delle reti sociali e di prevenzione per anziani e disabili	-	6.500	8.723	30.433	45.656
002 FRNA - Acquisto di servizi per la realizzazione di interventi di sostegno delle reti sociali e di prevenzione per anziani e disabili - gestione esterna all'Ausl	3.600	-	-	-	3.600
011 FRNA - Acquisto di servizi per la realizzazione di piani individuali di sostegno a domicilio per anziani e disabili	-	3.893	137.402	67.553	208.847
012 FRNA - Acquisto di servizi per la realizzazione di piani individuali di sostegno a domicilio per anziani e disabili - gestione esterna all'Ausl	-	-	-	-	-
021 FRNA - Acquisto di servizi per la realizzazione del programma di emergenza e qualificazione delle assistenti familiari	-	-	-	-	-
022 FRNA - Acquisto di servizi per la realizzazione del programma di emergenza e qualificazione delle assistenti familiari - gestione esterna all'Ausl	-	-	-	-	-
031 FRNA - Acquisto di servizi finalizzati al sistema di presa in carico e accompagnamento per anziani e disabili	-	-	-	-	-
032 FRNA - Acquisto di servizi finalizzati al sistema di presa in carico e accompagnamento per anziani e disabili - gestione esterna all'Ausl	28.000	-	-	213.213	241.213
042 FRNA - Acquisto di altri servizi	-	-	-	-	-
32 Assegni e contributi finanziati dal Fondo Regionale per la Non Autosufficienza	2.022.787,99	1.009.271,57	671.864,43	378.838,49	4.082.762
001 FRNA - Assegni di cura anziani	-	617.363	400.870	204.583	1.222.916
002 FRNA - Assegni di cura anziani - gestione esterna all'Ausl	1.442.625	-	-	-	1.442.625
011 FRNA - Assegni di cura disabili	-	151.299	80.479	40.876	272.654
012 FRNA - Assegni di cura disabili - gestione esterna all'Ausl	162.759	-	-	-	162.759
021 FRNA - Assegni di cura gravissime disabilità acquisibile	-	240.610	190.415	130.179	561.204
022 FRNA - Assegni di cura gravissime disabilità acquisite - gestione esterna all'Ausl	415.578	-	-	-	415.578
031 FRNA - Contributi per l'adattamento dell'ambiente domestico	-	-	-	-	-
032 FRNA - Contributi per l'adattamento dell'ambiente domestico - gestione esterna all'Ausl	1.825	-	-	-	1.825
041 FRNA - Altri contributi	-	-	-	3.200	3.200
042 FRNA - Altri contributi - gestione esterna all'Ausl	-	-	-	-	-
38 Oneri a rilievo sanitario per assistenza anziani presso strutture a gestione diretta dell'Azienda finanziati dal Fondo Regionale per la Non Autosufficienza	-	60.620,98	-	-	60.621
001 FRNA - Oneri a rilievo sanitario per assistenza anziani presso strutture diurne e residenziali a gestione diretta dell'Azienda	-	60.621	-	-	60.621
39 Oneri a rilievo sanitario per assistenza disabili presso strutture a gestione diretta dell'Azienda finanziati dal Fondo Regionale per la Non Autosufficienza	195.550	839.082	-	91.787	1.126.419
001 FRNA - Oneri a rilievo sanitario per assistenza disabili presso strutture diurne e residenziali a gestione diretta dell'Azienda	195.550	839.082	-	91.787	1.126.419

	Azienda	Parma	Fidenza	Sud Est	Borgo Taro	Totale
17 Altri accantonamenti	430.285	898.887	542.399	364.141	38.561	2.274.272
01 Altri accantonamenti	430.285	898.887	542.399	364.141	38.561	2.274.272
022 Accantonamenti per quote inefficace costruibili regionali FRMA	430.285	898.887	542.399	214.141	38.561	2.124.272
023 Accantonamenti per quote inutilizzate contributi da altri soggetti pubblici FRMA	-	-	-	150.000	-	150.000
024 Accantonamenti per quote inutilizzate contributi da privati FRMA	-	-	-	-	-	-
18 Oneri diversi di gestione	-	8.952	10.388	-	-	19.339
19 Sopravvalenze passive ed insussistenze dell'attivo ordinario Fondo Regionale per la Non Autosufficienza	-	8.952	10.388	-	-	19.339
001 FRMA sopravvalenze passive ordinarie	-	8.952	8.712	-	-	17.664
010 FRMA insussistenze dell'attivo ordinario	-	-	1.676	-	-	1.676
<b>TOTALE B COSTI DELLA PRODUZIONE</b>	<b>430.285</b>	<b>22.539.733</b>	<b>11.205.923</b>	<b>7.977.269</b>	<b>6.021.386</b>	<b>48.174.595</b>
<b>DIFFERENZA FRA VALORE E COSTI DELLA PRODUZIONE</b>	-	-	-	-	-	-
<b>UTILE (PERDITA) DELL'ESERCIZIO</b>	-	-	-	-	-	-



**SERVIZIO SANITARIO REGIONALE  
EMILIA-ROMAGNA**  
Azienda Unità Sanitaria Locale di Parma

# **STATO DI REALIZZAZIONE DEL PIANO DEGLI INVESTIMENTI**

REGIONE EMILIA-ROMAGNA ( r\_emiro )  
Giunta ( AOO\_EMR )  
PG/2016/03234/14 del 05/05/2016



## Interventi relativi a Strutture Territoriali e al DAI - SMDP

### **Realizzazione nuovo Polo Sanitario Parma Sud "Raimondi" di Via Carmignani – Parma:**

Importo nell'esercizio 2015 pari € 1.300.000,00

La struttura è realizzata e pienamente operativa, ma non si è ancora perfezionato l'atto di compravendita con il Comune di Parma, con il quale sono in corso di definizione gli atti preparatori al trasferimento della proprietà, tra cui il parere dell'Agenzia delle Entrate. La programmazione dell'investimento pertanto subisce uno slittamento nell'esercizio 2016.

### **Lavori di ristrutturazione della Residenza Psichiatrica "1°Maggio" di Colorno – 4° lotto:**

Importo nell'esercizio 2015 pari € 390.000,00

Nel corso del 2015 i lavori compresi nel 4° lotto del progetto complessivo di ristrutturazione della Residenza Psichiatrica "1° Maggio" di Colorno sono stati ultimati. I costi sostenuti durante l'esercizio 2015 sono stati pari ad € 246.487,00

### **Ristrutturazione Residenza Psichiatrica di Casale di Mezzani per l'accoglienza temporanea dei pazienti ex OPG di Reggio Emilia (REMS temporanea):**

Importo per l'esercizio 2015 pari a € 500.000.

La Residenza Psichiatrica di Casale di Mezzani è stata soggetta ad interventi di adeguamento ai requisiti previsti dalle norme regionali in materia di REMS – Residenza per l'esecuzione delle misure di sicurezza sanitaria, su richiesta della Regione Emilia Romagna ed al fine di ospitare temporaneamente i pazienti provenienti dall'ex Ospedale Psichiatrico Giudiziario di Reggio Emilia, in fase di dismissione.. L'investimento complessivo nell'esercizio 2015 è stato pari a € 647.308,00.

### **Programma strutture territoriali a superamento degli OPG – Ampliamento Centro per la promozione della salute, il benessere, la formazione e l'inclusione sociale presso la Fattoria di Vigheffio:**

Importo nel triennio € 980.000,00 – Importo per l'esercizio 2015 € 300.000,00

L'intervento prevede la realizzazione, nell'ambito del programma regionale per il superamento degli Ospedali Psichiatrici Giudiziari, della nuova struttura denominata "Casa della Formazione di Vigheffio", destinata ad offrire opportunità di reinserimento sociale e lavorativo ai pazienti provenienti dagli ex OPG. Durante l'esercizio 2015 è stata sviluppata la progettazione definitiva dell'intervento, che beneficia di un finanziamento regionale pari ad € 603.000,00.

### **Progetto revisione dell'infrastruttura di rete: lavori elettrici, cablaggio e lavori Provider (Telecom e Lepida) per ampliamento di banda**

Importo nell'esercizio 2015 pari ad € 563.000,00

Gli interventi previsti nell'ambito del progetto di revisione dell'infrastruttura di rete sono stati oggetto di progettazione e quantificazione durante l'anno 2015 ed in collaborazione con il Servizio RIT. La concreta esecuzione dei lavori è stata programmata per l'anno 2016..

### **Interventi finalizzati al risparmio energetico e previsti nel vigente contratto di Gestione Calore:**

Importo nel triennio € 616.000, Importo nell'esercizio 2015 pari a € 509.000

Nel corso del 2015, gli investimenti, relativi in massima parte alla sostituzione di serramenti con nuovi elementi conformi alle norme sul risparmio energetico, sono stati dedicati al completamento dei nuovi serramenti presso la Sede Centrale – Ex Ospedale Ugolino da Neviano. La realizzazione dei medesimi interventi, sull'Ospedale di San Secondo P.se, sulla Residenza Psichiatrica e Day Hospital Psichiatrico "F. Santi" è invece prevista per l'esercizio 2016. L'investimento complessivo nell'esercizio 2015 è stato pari a € 338.324,54.

### **Realizzazione Polo Territoriale Pediatrico del Distretto Parma Città, adempimento delle prescrizioni della Conferenza dei Servizi, realizzazione opere di urbanizzazione primaria e oneri derivanti dal Piano di Caratterizzazione dell'area di sedime del nuovo edificio:**

Polo Pediatrico: Importi nel triennio € 6.310.000,00, importo per l'esercizio 2015 € 6.310.000,00

Opere di urbanizzazione primaria ed oneri da Piano di Caratterizzazione: importo per l'esercizio 2015 pari a € 631.000,00

I lavori di costruzione del nuovo Polo Pediatrico Territoriale, iniziati il 29 luglio 2013 con gli interventi previsti dal Piano di Caratterizzazione e dalla successiva Analisi di Rischio, sono proseguiti con regolarità e la loro ultimazione è prevista per l'estate 2016. Gli oneri sostenuti nel corso del 2015 per la costruzione dell'edificio sono stati complessivamente pari ad Euro 3.309.411,05; i costi sostenuti per attività previste dall'Analisi di Rischio sono stati pari ad Euro 304.471,96. La realizzazione delle opere di urbanizzazione da parte del soggetto attuatore del PUA è invece prevista per il prossimo triennio.

#### **Acquisizione e ristrutturazione dei locali destinati alla Casa della Salute di Collecchio (Distretto Sud Est)**

Importo per l'esercizio 2015 pari ad Euro 71.000,00

I locali posti al piano terreno del Polo Socio Sanitario di Collecchio, destinati ad ospitare la Casa della Salute sono stati acquisiti in proprietà per un valore di € 560.000,00 e si è provveduto a realizzare ed ultimare i relativi interventi di ristrutturazione. Nel corso del 2015 sono stati sostenuti oneri per Euro 15.515,90.

#### **Ristrutturazione locali destinati alla Casa della Salute Parma Ovest (Via Pintor)**

Importo per l'esercizio 2015 pari ad Euro 400.000,00

Gli interventi previsti nel 2° stralcio dei lavori di ristrutturazione della Casa della Salute Parma Ovest sono destinati ad adeguare parte degli ambienti al trasferimento di parte delle attività ancora presenti nell'edificio di Viale Basetti, in fase di dismissione. Tali trasferimenti potranno però essere attuati solo dopo l'avvenuta realizzazione del nuovo Centro Dialisi Territoriale di Via XXIV Maggio e, pertanto, gli interventi del 2° stralcio sono stati riprogrammati per il prossimo triennio.

#### **Interventi di straordinaria manutenzione nel triennio sulle sedi aziendali attive sul territorio, oltre ad interventi finalizzati al contenimento dei consumi energetici e ad interventi di straordinaria manutenzione agli impianti elevatori:**

Importo nel triennio € 2.447.000,00 importo nell'esercizio pari a 890.000,00.

Nel corso del 2015 sono stati realizzati diversi interventi di ristrutturazione, riqualificazione interna o manutenzione straordinaria presso le strutture territoriali, con particolare riferimento ad impianti elettrici, cabine elettriche e gruppi elettrogeni, agli impianti elevatori, ai serramenti interni ed esterni ed finiture interne degli ambienti sanitari.

Relativamente alle strutture territoriali, nel corso del 2015 le spese sostenute per interventi di riqualificazione e riorganizzazione funzionale interna sono state pari ad € 738.051,12.

#### **Acquisizione dell'edificio destinato a sede della Casa della Salute XXIV Maggio e Centro Dialisi Territoriale (Intervento M.02):**

Importo nel triennio € 2.607.000,00 - Importo per l'esercizio 2015 pari a € 300.000,00

Nel corso del 2015 sono proseguite, di concerto con l'Amministrazione Comunale di Parma, le attività di definizione degli aspetti progettuali relativi all'intervento e dei contenuti del Protocollo d'Intesa destinato a regolare i rapporti tra gli Enti in fase di acquisizione del terreno, di costruzione e successiva gestione dell'edificio. Nell'ambito della Casa della Salute, infatti, troveranno collocazione anche parte dei Servizi Sociali del Comune di Parma, che contribuirà alla realizzazione dell'opera in quota parte proporzionale alle superfici di propria pertinenza. La progettazione definitiva dell'intervento è stata completata nel corso del 2015 e verrà assoggettata a verifica e validazione, come previsto dal D.Lgs 163/2006, nel corso del 2016.

**Ristrutturazione locali utilizzati dalla Clinica Psichiatrica presso la Sede Centrale, oltre ad interventi di consolidamento strutturale e di rifacimento delle coperture e dei paramenti esterni:**

Importo nell'esercizio 2015 pari a € 1.145.000,00

Gli interventi di ristrutturazione dei locali resi disponibili dal trasferimento dello SPOI nella nuova sede del Padiglione Braga, unitamente alle opere necessarie al consolidamento della nuova Sala Server e dei locali posti a ridosso della Chiesa del Quartiere sono stati ultimati nel corso del 2015. Sono invece previsti per il prossimo triennio gli interventi di consolidamento dei locali che ospitavano la ex Sala Server e gli interventi di rifacimento delle coperture e dei paramenti esterni dell'edificio. I costi sostenuti durante l'esercizio 2015 sono stati pari ad € 569.600,16

**Adeguamento delle strutture aziendali sul territorio provinciale ai requisiti delle Case della Salute**

Importo nel triennio pari a € 1.400.000,00 - Importo nell'esercizio 2015 pari a € 500.000,00

Nel corso del 2015 sono stati sviluppati, anche in collaborazione con le Amministrazioni Comunali eventualmente interessate, le analisi, gli studi di fattibilità e le progettazioni relative alla Casa della Salute di Sorbolo, Fornovo Taro, di Salsomaggiore Terme e di Borgo Val di Taro. La concreta realizzazione degli interventi è stata programmata per il prossimo triennio.

**Interventi di straordinaria manutenzione nel triennio sulle sedi aziendali afferenti il DAI - SMDP:**

- Nel corso del 2015, sono inoltre stati realizzati interventi di straordinaria manutenzione presso alcune sedi che ospitano attività rivolte a pazienti psichiatrici, quali la straordinaria manutenzione agli impianti di videosorveglianza e/o videoregistrazione presso la NPI di Via Bocchi (PR), la Residenza 1° Maggio di Colorno e la REMS temporanea di Mezzani, la manutenzione straordinaria agli impianti elettrici del Padiglione Braga ed ai serramenti interni della Residenza Psichiatrica di San Polo di Torrile e del Padiglione Braga, ed infine con l'installazione di condizionatori a parete presso il SIMAP di Fidenza.
- Relativamente alle strutture psichiatriche, nel corso del 2015 le spese sostenute per gli interventi eseguiti sono state pari ad € 95.546,65

Le spese complessivamente sostenute nel corso del 2015 per interventi a strutture territoriali sono state pari ad € 6.263.716,41 di cui € 5.274.374,73 per strutture del territorio ed € 989.341,68 per strutture afferenti il DAI - SMDP.

## Interventi relativi a strutture afferenti il Dipartimento Sanità Pubblica

Nel corso del 2015, sulle strutture afferenti il Dipartimento di Sanità Pubblica sono stati eseguiti Interventi di straordinaria manutenzione finalizzati al mantenimento della funzionalità di strutture ed impianti, oltre ad interventi di straordinaria manutenzione agli impianti elevatori. L'importo complessivo sostenuto per tali interventi è stato pari ad € 34.728,13.

## Interventi relativi alle strutture ospedaliere di Vaio, Borgotaro e San Secondo

### Lavori di riqualificazione e riorganizzazione funzionale interna presso gli ospedali di Vaio, Borgotaro e San Secondo (compresi interventi sull'impianto idrico sanitario di Borgotaro)

Importo nel triennio pari ad € 750.000,00 – Importo nell'esercizio 2015 pari ad € 550.000,00

Nel corso del 2015 sono stati realizzati diversi interventi di ristrutturazione, riqualificazione interna o manutenzione straordinaria presso le strutture territoriali, con particolare riferimento agli impianti di climatizzazione, agli impianti elevatori, ai serramenti interni ed esterni ed agli apparati di trasmissione dati.

Relativamente alle strutture ospedaliere, nel corso del 2015 sono state sostenute le seguenti spese per interventi di riqualificazione e riorganizzazione funzionale interna:

- Ospedale di Vaio e San Secondo	Euro 68.049,91
- Ospedale di Borgotaro	Euro 347.384,44 (compreso rifacimento impianti idrico sanitari)
<b>TOTALE</b>	<b>Euro 415.434,40</b>

### Lavori di rifacimento dei tinteggi esterni alle facciate dell'Ospedale di Borgotaro:

Importo nell'esercizio 2015 pari a € 197.000.

In considerazione del fatto che, a seguito degli esiti delle verifiche di vulnerabilità sismica della struttura, sono necessari importanti interventi di miglioramento sismico di diversi corpi di fabbrica dell'ospedale, gli interventi di tinteggio alle facciate esterne sono stati rinviati ad una fase successiva alla compiuta realizzazione degli interventi di consolidamento.

### Realizzazione nuova Casa della Salute di Borgotaro, riqualificazione degli spazi ospedalieri destinati ad ospitare i servizi sanitari attualmente collocati nel Corpo Storico e realizzazione Casa della Maternità– Lascito testamentario di John Belli

Importo nell'esercizio 2015 pari ad € 180.000,00

Nel corso del 2015 si è provveduto a sviluppare la progettazione preliminare degli interventi, la cui esecuzione non può però prescindere dalle esigenze di funzionamento delle attività ospedaliere erogate nei locali oggetto di intervento, che non possono subire interruzioni. La concreta realizzazione dei lavori è quindi prevista per il 2016, compatibilmente con le necessità sanitarie e di funzionamento della struttura ospedaliera.

### Realizzazione dell'ampliamento all'Ospedale di Vaio e relative opere propedeutiche

Importo nel triennio pari ad € 15.617.000,00 (ampliamento) ed € 450.000 (opere propedeutiche) – Importo nell'esercizio € 5.300.000 (ampliamento) ed € 400.000,00 (opere propedeutiche)

La procedura aperta, indetta con atto deliberativo n°337 del 19/06/2014 per l'affidamento della progettazione esecutiva e della successiva realizzazione dei lavori di ristrutturazione del Pronto Soccorso e della costruzione della nuova ala, è stata aggiudicata il 04/11/2014 ed il relativo contratto d'appalto è stato sottoscritto il 22/12/2014. La concreta realizzazione delle opere previste dal progetto ha avuto inizio il 12 ottobre 2015 e proseguono con regolarità. Durante l'anno 2015 si è nel contempo provveduto ad eseguire le opere propedeutiche al collegamento della futura nuova ala al complesso esistente. I costi sostenuti nell'esercizio 2015 per la realizzazione delle opere propedeutiche sono stati pari ad Euro 354.745,95, mentre gli oneri sostenuti nello stesso esercizio per i lavori di ristrutturazione del Pronto Soccorso, compresi nel progetto complessivo di costruzione della nuova ala in ampliamento, sono stati pari ad Euro 1.164.668,62

### Realizzazione interventi mirati al contenimento dei consumi energetici ed all'utilizzo di energie da fonti rinnovabili presso la Casa della Salute di Langhirano e l'Ospedale di San Secondo P.se

Importo nel triennio pari ad € 348.000,00 – Importo nell'esercizio € 148.000,00

Nel corso del 2015 sono stati realizzati gli interventi previsti presso la Casa della Salute di Langhirano, con l'installazione di impianto fotovoltaico e sostituzione del gruppo frigorifero



con apparecchiatura più performante. Gli interventi di riduzione dei consumi energetici presso l'Ospedale di San Secondo sono invece subordinati alla realizzazione delle opere di miglioramento sismico da realizzare sulla copertura dell'edificio (attualmente in fase di progettazione) ed è stata pertanto programmata per l'anno 2016. Nel corso dell'esercizio 2015 sono stati sostenuti costi pari ad Euro 241.734,29

**Realizzazione interventi mirati al contenimento dei consumi energetici ed all'utilizzo di energie da fonti rinnovabili presso l'Ospedale di Borgotaro**

Importo nel triennio pari ad € 488.000,00 – Importo nell'esercizio € 288.000,00

Nel corso del 2015 è stata realizzata una prima parte degli interventi previsti presso l'Ospedale di Borgotaro con l'installazione delle luci al LED. Nel corso del 2015 è stata completata la progettazione degli interventi di sostituzione del gruppo frigorifero con nuova apparecchiatura più performante; la sua realizzazione è invece programmata per l'anno 2016. Nel corso dell'esercizio 2015 sono stati sostenuti costi pari ad Euro 30.059,02

Le spese complessivamente sostenute nel corso del 2015 per interventi a strutture ospedaliere sono state pari ad € 434.993,95

**Primi interventi di miglioramento strutturale a seguito delle indicazioni emerse in esito alle verifiche di vulnerabilità sismica**

Importo nel triennio pari a € 3.873.000,00 - Importo nell'esercizio 2015 pari a € 2.000.000,00

Nel corso del 2015 sono stati realizzati gli interventi di miglioramento sismico del Corpo 3 dell'Ospedale di Borgotaro per un importo nell'esercizio pari ad Euro 205.700,00.

**Riepilogo investimenti anno 2015**

Strutture Territoriali e DAI-SMDP	€ 6.263.716,41
Strutture afferenti il DSP	€ 34.728,13
Strutture ospedaliere	€ 2.412.342,28
<b>TOTALE</b>	<b>€ 8.710.786,82</b>

REGIONE EMILIA-ROMAGNA ( r\_emiro )  
Giunta ( AOO\_EMR )  
PG/2016/03234/14 del 05/05/2016



AZIENDA USL DI PARMA


Scheda riepilogativa Investimenti Triennio 2015 - 2018 - Interventi eseguiti nel 2015

(importi in migliaia di euro)

Prog.	descrizione intervento	valore complessivo dell'investimento	investimento da realizzare nell'anno 2015	investimento realizzato nell'anno 2015
<b>Strutture Territoriali e DAI - SMDP</b>				
1	Ristrutturazione Residenza Psichiatrica "1° Maggio" di Colorno - 4° lotto	390	390	246
2	Ristrutturazione Residenza Psichiatrica di Casale di Mezzani per l'accoglienza temporanea dei pazienti ex OPG di Reggio Emilia (REMS temporanea)	500	500	647
3	Programma strutture territoriali a superamento degli OPG - Ampliamento Centro per la promozione della salute, il benessere, la formazione e l'inclusione sociale presso la Fattoria di Vigheffio	980	300	-
4	Realizzazione nuovo Polo Sanitario Parma Sud "Raimondi" di Parma presso Via Camignani	1.300	1.300	-
5	Progetto revisione dell'infrastruttura di rete: lavori elettrici, cablaggio e lavori Provider (Telecom e Lepida) per ampliamento di banda	563	563	-
6	Interventi finalizzati al risparmio energetico e previsti dal vigente Contratto di Gestione Calore	636	509	338
7	Realizzazione Polo Territoriale Pediatrico del Distretto Parma Città (comprese operazioni previste dalla Conferenza dei Servizi)	6.310	6.310	3.310
8	Realizzazione Casa della Salute di Collecchio - Completamento	71	71	15
9	Ristrutturazione locali destinati alla Casa della Salute di Parma Ovest (Via Pintor) - 2° stralcio	400	400	-
10	Interventi di straordinaria manutenzione nel triennio sulle sedi aziendali attive sul territorio e programma lavori di straordinaria manutenzione finalizzati al contenimento dei consumi energetici ed alla riqualificazione interna ed esterna delle strutture territoriali ed ospedaliere in adeguamento alle necessità delle attività sanitarie	2.447	890	738
12	Realizzazione Casa della Salute XXIV Maggio e Centro Dialisi Territoriale	2.607	300	-
13	Realizzazione opere di urbanizzazione primaria finalizzate alla costruzione del Polo Pediatrico Territoriale	631	631	304
14	Ristrutturazione locali utilizzati dalla Clinica Psichiatrica presso la Sede Centrale - Ex Ospedale Ugolino da Neviano e nuova sala Server	545	545	392
15	Lavori di consolidamento strutturale dell'Ex Ospedale Ugolino da Neviano - Sede Centrale	150	150	177
16	Lavori di ristrutturazione alle coperture ed ai paramenti esterni della Sede Centrale - Ex Ospedale Ugolino da Neviano	450	450	-
17	Opere connesse alla realizzazione del Piano Particolareggiato ad Iniziativa Pubblica "Ex Ospedale Psichiatrico di Colorno"	40	40	-
20	Adeguamento delle strutture aziendali sul territorio provinciale ai requisiti delle Case della Salute	1.400	500	-
21	Interventi di adeguamento alle nuove norme in materia di sicurezza antincendio presso le strutture aziendali	1.976	1.050	-
23	Manutenzione straordinaria nel triennio sulle sedi aziendali afferenti il DAI - SMDP	300	200	96
<b>Totale strutture territoriali e DAI - SMDP</b>		<b>21.696</b>	<b>15.099</b>	<b>6.263</b>
<b>Strutture afferenti il Dipartimento Sanità Pubblica</b>				
23	Lavori di straordinaria manutenzione, agli impianti elettrici, agli apparati di trasmissione dati, ai serramenti ed agli impianti elevatori aziendali presso le strutture afferenti il DSP	50	50	34

<b>Strutture Ospedaliere</b>				
24	Lavori di riqualificazione e riorganizzazione funzionale interna dell'Ospedale di Borgotaro e riqualificazione impiantistica (impianto idrico - sanitario, impianto trattamento aria, distribuzione impianto riscaldamento)	750	550	347
25	Lavori di riqualificazione e riorganizzazione funzionale Interna delle strutture ospedaliere di Fidenza e San Secondo	605	245	68
27	Lavori di rifacimento dei tinteggi esterni alle facciate dell'Ospedale di Borgo Val di Taro	197	-	-
28	Lavori propedeutici alla realizzazione dell'ampliamento all'Ospedale di Vaio	400	400	355
29	Realizzazione ampliamento Ospedale di Valo (Fidenza)	15.617	5.300	1.165
18	Realizzazione interventi mirati al contenimento dei consumi energetici ed all'utilizzo di energie da fonti rinnovabili presso la Casa della Salute di Langhirano e l'Ospedale di San Secondo P.se	348	148	242
30	Realizzazione nuova Casa della Salute di Borgotaro e riqualificazione degli spazi ospedalieri destinati ad ospitare i servizi sanitari attualmente collocati nel Corpo Storico	180	180	-
31	Realizzazione interventi mirati al contenimento dei consumi energetici ed all'utilizzo di energie da fonti rinnovabili presso l'Ospedale di Borgotaro	488	288	30
33	Primi interventi di miglioramento strutturale a seguito delle indicazioni emerse in esito alle verifiche di vulnerabilità sismica	3.873	2.000	206
	<b>Totale Strutture Ospedaliere</b>	<b>22.458</b>	<b>9.111</b>	<b>2.413</b>
	<b>TOTALI ANNO 2015</b>	<b>44.204</b>	<b>24.260</b>	<b>8.710</b>

GA



SERVIZIO SANITARIO REGIONALE  
EMILIA-ROMAGNA  
Azienda Unità Sanitaria Locale di Parma

# ATTUAZIONE DEGLI OBIETTIVI DI CUI ALLE DGR 901/2015 E 1056/2015

REGIONE EMILIA-ROMAGNA ( r\_emiro )  
Giunta ( AOO\_EMR )  
PG/2016/03234/14 del 05/05/2016



14

**RIFERIMENTO DGR 901/2015**

**AZIONI**

1.1 Facilitazione all'accesso: riduzione dei tempi di attesa per le prestazioni di specialistica ambulatoriale e di ricovero ospedaliero

**Specialistica ambulatoriale**

**Contenimento significativo dei tempi di attesa delle prestazioni specialistiche monitorate**

*Indicatore di esito:* indice di performance +90% per le prestazioni di primo accesso e urgenze differibili, in tutte le rilevazioni regionali: ex ante (fonte MAPS), ex post (fonte ASA), campionario (fonte CUP in date casuali).

Utilizzo sistematico delle agende di garanzia ed aumento dell'accessibilità alle strutture erogatrici. E' attivo un utilizzo sistematico delle Agende di Garanzia che garantiscono i tempi di attesa entro lo standard. L'obiettivo relativo all'indice di performance è stato raggiunto per le prestazioni programmabili, per le prestazioni urgenti permangono criticità relative ad alcune prestazioni critiche, indice performance fonte MAPS 90%

**Miglioramento dell'appropriatezza prescrittiva ed erogativa**

Verifica dell'appropriatezza prescrittiva con particolare riferimento alla diagnostica pesante, RM muscoloscheletriche e TC osteoarticolari per le quali sono state definite le condizioni di erogabilità (DGR 704/2013).  
*Indicatore di esito:* riduzione del 20% dell'indice di consumo di TC e RM osteo-articolari rispetto al 2012 (analisi dati ASA).

Verifica dell'appropriatezza prescrittiva anche attraverso la implementazione di un motore semantico per un'analisi informatizzata, con particolare riferimento alle prestazioni di TAC ed RM muscolo scheletriche (DGR 704/13) da estendere poi ad altre prestazioni condivise in AVEN. E' stato utilizzato un motore semantico, per la valutazione dell'appropriatezza relativamente a TAC e RMN ex DGR 704/13 e sono state verificate le prescrizioni su base distrettuale, Indice Consumo Standardizzato RM flusso ASA 44,35%

**Prescrizioni e Prenotazione dei controlli**

Sarà lo specialista, che ha in carico il paziente, a prescrivere le prestazioni senza rinviarlo dal proprio medico di medicina generale. Anche le prenotazioni dei controlli dovranno essere effettuate da parte della struttura (UO/Ambulatoriale) che ha in carico il cittadino.  
*Indicatore di esito:* incremento del numero di prescrizioni effettuate dal medico specialista (verifiche a livello regionale sulla banca dati del prescritto SOLE/DEMATERIALIZZATA) nel 2015 rispetto al 2014.

Sviluppo dell'ICT nella dematerializzazione dei processi relativi ai servizi resi al cittadino: Gli specialisti ambulatoriali sono stati sensibilizzati alla prescrizione diretta delle prestazioni, anche tramite il sistema informatizzato senza rinvio al MMG. N. ricette dema specialistiche. 66796

Refertazione informatizzata da parte dello specialista con validazione in SOLE, per la successiva trasmissione al MMG: Gli specialisti ambulatoriali sono stati sensibilizzati alla prescrizione diretta delle prestazioni, anche tramite il sistema informatizzato senza rinvio al MMG - numero referti informatizzati validati in SOLE/Totale visite prenotate a CUP 71,60%

Prenotazione dei controlli da parte della struttura che ha in carico il cittadino: I punti di riprenotazione interna sono attivi nella quasi totalità delle strutture.

**Presenza in carico e sviluppo delle capacità produttive delle Case della Salute**

Istituzione di percorsi dedicati ai pazienti affetti da patologia cronica, rafforzando l'integrazione multiprofessionale e dotando, ove necessario e possibile, tali ambulatori di strumenti di telemedicina ed ecografia di base. *Indicatori:* evidenza di percorsi di presa in carico per pazienti affetti da patologie croniche, all'interno delle Case della Salute, tramite rilevazione ad hoc definita dall'Osservatorio Regionale per il Monitoraggio dei Tempi di Attesa.

Sviluppo e consolidamento di percorsi dedicati alle patologie croniche nelle Case della Salute: Sono in fase di strutturazione nelle Case della Salute grandi i percorsi di presa in carico per i seguenti percorsi: diabete e scompenso cardiaco  
Prosecuzione del progetto sostenuto da associazione AISLA di Parma per l'inserimento del palliativista nell'equipe di cura dei pazienti affetti da SLA: 1° semestre: 50 pazienti attualmente in carico, seguiti in modo integrato sulla piattaforma E-learning 2° semestre: prosecuzione sequela pazienti affetti da SLA con utilizzo della stessa piattaforma



<p><b>Ricoveri programmati</b></p> <p>Le modalità di gestione dell'accesso ai ricoveri programmati saranno oggetto di uno specifico progetto regionale coordinato dall'Azienda Ospedaliero-Universitaria di Bologna: da subito è necessario garantire univocità ed uniformità dei percorsi di accesso alle prestazioni di ricovero programmate, individuare un riferimento unico aziendale per il presidio di tali percorsi, migliorare le performance relativamente alle prestazioni di ricovero programmate individuate come prioritarie a livello nazionale e regionale. Anche per i ricoveri programmati, l'applicazione delle indicazioni regionali in materia di accessibilità, che verranno fornite in corso d'anno, assume carattere prioritario.</p> <p><b>1.2 Le Case della Salute e la continuità assistenziale</b></p> <p>Le Aziende USL dovranno garantire l'attivazione delle Case della Salute (CdS) programmate per l'anno 2015 nella pianificazione aziendale. Inoltre, nell'ambito del processo di sviluppo dell'assistenza primaria nelle Case della Salute, la Direzione Generale dovrà:</p>	<p>In attesa dell'adeguamento alle indicazioni regionali che verranno fornite, sono regolamentati i requisiti e le modalità dell'accesso, delle prenotazioni e della gestione delle liste di attesa per i ricoveri programmati, ed è individuato un riferimento unico aziendale.</p>
<p>In ogni Distretto si è dato compimento alle fasi di attivazione delle singole strutture nel rispetto dei tempi indicati nel censimento delle Case della Salute funzionanti e programmate inviato in RER con nota prot. n. 11298 del 11/02/2015. Anche alla luce di alcuni eventi contingenti non prevedibili, dove possibile la attivazione delle Case della Salute è avvenuta secondo la pianificazione programmata ed i vincoli dichiarati nelle comunicazioni formalizzate alla RER; al 31 dicembre 2015 sono attive 16 Case della Salute.</p> <p>Attivazione nelle Case della Salute degli ambulatori infermieristici per la gestione della cronicità: Gli ambulatori infermieristici per la gestione della cronicità sono attivi nella maggior parte delle Case della Salute attive.</p> <p>Sviluppo e consolidamento di percorsi dedicati alle patologie croniche nelle Case della Salute: Sono in fase di strutturazione nelle Case della Salute grandi i percorsi di presa in carico per i seguenti percorsi: diabete e scompenso cardiaco</p> <p>Consolidamento del percorso di gestione integrata del paziente con scompenso cardiaco (applicazione della DGR 1598/11), del percorso di gestione integrata del diabete e sviluppo del percorso di gestione integrata della BPCO e loro implementazione in tutte le Case della Salute: Il consolidamento dei percorsi già avviati (diabete e scompenso) e lo sviluppo del percorso della BPCO sta procedendo in tutte le realtà distrettuali. La valutazione degli indicatori sarà effettuata a quando saranno disponibili i dati del questionario on-line relativo all'osservatorio sulle Cure Primarie.</p> <p>Realizzazione di incontri di audit nei NCP tra MMG, Specialisti cardiologi, professionisti sanitarie sul sistema di indicatori di qualità (profili NCP) relativi al monitoraggio dei pazienti dimessi da un ricovero post IMA-SCA (1 per NCP): L'approfondimento sugli indicatori di qualità presenti nei Profili di NCP relativi al monitoraggio dei pazienti dimessi post IMA-SCA è stato fatto in tutti i NCP.</p> <p>Prosecuzione nel NCP "Molinetto" (Distretto di Parma - Casa della Salute "Pintor") dello</p>	<p>In attesa dell'adeguamento alle indicazioni regionali che verranno fornite, sono regolamentati i requisiti e le modalità dell'accesso, delle prenotazioni e della gestione delle liste di attesa per i ricoveri programmati, ed è individuato un riferimento unico aziendale.</p>

te

<p>screening attraverso la somministrazione della carta del rischio cardiovascolare su una popolazione target (uomini di 45 anni e donne di 55 anni) sulla base delle indicazioni definite nel protocollo operativo regionale ed individuazione di almeno una ulteriore Casa della Salute in cui implementare lo screening: Il gruppo di lavoro regionale, alla luce dell'approvazione del nuovo Piano della Prevenzione, regionale ha posticipato l'avvio operativo della prosecuzione della progettualità all'inizio del 2016. Nel secondo semestre 2015 è stato approvato il Piano Operativo Regionale, definito il gruppo di lavoro regionale e il gruppo di progetto aziendale e individuate le nuove CdS su cui avviare il progetto (una per distretto): Busseto, Colorno, Collecchio e Bedonia.</p>	
<p><b>Dovrà inoltre essere sviluppata la funzione di assistenza primaria in tema di salute mentale all'interno delle Case della Salute, secondo logiche di accoglienza, valutazione, orientamento e presa in carico dell'assistito. Partendo dalle esperienze ormai consolidate del Programma Leggeri, è possibile ipotizzare uno sviluppo della funzione di salute mentale primaria mediante:</b></p> <p>Avvio di un percorso di semplificazione organizzativa nelle Case della Salute Medie e Grandi orientandole verso i cittadini (sviluppo dell'accoglienza, valutazione, orientamento e presa in carico dell'assistito attraverso team multidisciplinari): il percorso è stato avviato in tutti i contesti Distrettuali.</p> <p>Attivazione di un gruppo di miglioramento per l'ulteriore approfondimento e definizione degli interventi nelle Case della Salute nelle aree:infanzia, adolescenza, adulti, anziani/cronicità, ospedali, neurologia territoriale. È stato realizzato il 25.05.2015 un convegno regionale sull'intervento degli psicologi nelle Case della Salute, definendo le priorità del lavoro degli psicologi nei diversi servizi/ Dipartimenti e completata la ricerca/ricerca relativa alla Casa della Salute Parma Centro. Sono stati redatti i Percorsi di collaborazione delle seguenti aree: 1-Continuità assistenziale degli aspetti psicologici tra Ospedale e Casa della Salute. 2-Neurologia territoriale :interventi integrati nelle Case della salute. 3-Lo psicologo nelle Case della salute e il percorso nascita. 4-Collaborazione degli psicologi con i Nuclei di Cure Primarie nell'ambito delle Case della Salute</p>	<p>attivazione di équipe di accoglienza e valutazione psicosociale;</p>
<p><b>consolidamento del Programma Leggeri attraverso:</b></p> <p>Ad ulteriore sviluppo del programma Leggeri proseguiranno le attività dei CSM presso le Case della Salute. Impostazione, in collaborazione con i DCP, di un sistema di monitoraggio della presa in carico integrata dei casi (modello stepped care) e rendicontazione delle attività sulla base degli indirizzi regionali. Stratificazione del rischio e profili di NCP per il trattamento dei disturbi depressivi: Il programma di stratificazione dell'utenza è stato realizzato.</p> <p>Consolidamento del Programma con particolare riferimento alle CdS attive: Il Programma "Leggeri" prosegue in tutte le realtà distrettuali, sia per quanto riguarda la presa in carico della casistica relativa ai livelli 2a e 2b, che per la realizzazione di interventi formativi integrati soprattutto nelle Case della Salute attive</p>	<p>ulteriori sviluppi del modello di stepped care per pazienti dei Sert e della Neuropsichiatria dell'infanzia e dell'adolescenza</p>



	<p>Realizzazione di eventi formativi integrati al fine di perseguire il necessario cambiamento culturale tra i Professionisti delle Case della Salute prioritariamente orientato al miglioramento del lavoro in team ed alla costruzione dei percorsi: Si è svolto il percorso formativo nell'ambito del progetto di ricerca in essere con il CERISMAS (Università Cattolica di Milano) che ha visto l'avvio di una Community a livello di area vasta, in cui sono coinvolti professionisti che operano nelle Case della Salute, rappresentativi di tutte le realtà distrettuali; la prima giornata si è svolta il 12/06/15 c/o la Casa della Salute di Bonporto (Modena), la seconda giornata si è svolta il 21/10/15 c/o l'Azienda USL di Reggio-Emilia e la terza giornata si è svolta il 18/12/15 c/o la Casa della Salute di Parma Centro (Parma)</p>
<p>presa in carico e gestione del paziente multiproblematico e cronico - promozione della salute e di stili di vita sani -attenzione alla popolazione adolescenziale.</p>	<p>Sviluppo degli interventi sulla "domiciliarità -- assistita" tramite il consolidamento delle azioni di supporto all'abitare anche tramite il miglioramento dei percorsi di reinserimento sociale individualizzati predisposti mediante la metodologia del Budget di salute. Sviluppo dei progetti riabilitativi realizzati a domicilio per gli Utenti psichiatrici in collegamento in rete delle risorse sanitarie e sociali esistenti nel territorio. Realizzazione ricerca sugli esiti dei progetti terapeutico riabilitativi individualizzati, attraverso il "Budget di salute". Il Dipartimento ha collaborato al gruppo tecnico per la stesura del documento Regionale sul Budget di Salute</p> <p>Individuazione di linee comuni di intervento sociale integrato e di metodologie condivise fra i diversi ambiti del DAI-SMDP, finalizzate a sviluppare in modo innovativo, tramite valutazione multidimensionale, i progetti individualizzati di reinserimento capaci di coniugare i bisogni dei soggetti seguiti dal DAI-SMDP con le risorse di tutta la rete dei servizi aziendali ed extra-aziendali. Partecipazione di professionisti del DAI SM-DP nei tavoli dei Piani di Zona distrettuali e coordinamento fra tutti i partecipanti, per il DAI SM-DP, ai diversi tavoli: Regolare partecipazione agli incontri.</p>
<p>diffusione di strumenti informativi e formazione congiunta sul campo, cure primarie e salute mentale, dipendenze patologiche in tutte le Case della Salute;</p>	<p>Consolidamento dell'attività dell'Ufficio dipartimentale per la formazione finalizzata a garantire il corretto raccordo con l'Ufficio formazione aziendale e ad elaborare proposte formative attente alle esigenze di integrazione tra le aree disciplinari e le componenti multiprofessionali, in una logica di valorizzazione delle competenze individuali presenti e di attivazione di sinergie tra le stesse. Ulteriore sviluppo di attività formative interne con particolare riferimento all'utilizzo di audit clinici, gruppi di miglioramento e metodologia di lavoro secondo il modello del Case Management. Programmazione e realizzazione di una serie di iniziative pubbliche (convegni, dibattiti, presentazioni, testimonianze, spettacoli) - Revisione della Carta dei servizi dipartimentale: Costituito il gruppo di lavoro per la revisione della Carta dei Servizi Pianificazione della formazione attuata</p>
<p>attivazione di équipe di accoglienza e valutazione psicosociale e attivazione di percorsi integrati per la presa in carico del paziente multiproblematico e cronico psicosociale (almeno un percorso o</p>	<p>Prosecuzione delle attività di raccordo e di collaborazione, nelle diverse sedi distrettuali, con i Dipartimenti Cure Primarie ed il Dipartimento di Sanità Pubblica. Sviluppo del Programma "Leggieri" e delle attività di tutte le aree del DAI SMDP nelle Case della Salute.</p>



equipe attivata per Azienda Usi nel corso del 2015).

**1.3 Tra prevenzione e promozione della salute**

**Obiettivi:**

promuovere la realizzazione di interventi proattivi di prevenzione su gruppi di popolazione omogenei per fattori di rischio legati all'età, a stili di vita o a condizioni patologiche, garantendo la partecipazione alle fasce più deboli della popolazione. -l'integrazione degli operatori già impegnati nel settore vaccinale e che attualmente afferiscono a dipartimenti diversi, pensando a modelli organizzativi nuovi e prevedendo anche il coinvolgimento dei PLS/MMG che lavorano all'interno delle Case della Salute.

Partecipazione alle attività multidisciplinari previste e la messa a punto di progetti socio-sanitari mirati al supporto delle disabilità (UVM): Il report Leggieri e' stato puntualmente inviato in Regione. Regolare partecipazioni agli incontri UVM

Programmazione e gestione di incontri informativi con la cittadinanza (almeno 2 eventi a livello Distrettuale) nella Case della Salute sulle tematiche relative all'educazione sanitaria, corretto uso dei servizi, corretti stili di vita, definiti preliminarmente tramite il coinvolgimento dei principali stakeholders: Nel 2015 si sono realizzati i seguenti eventi: DISTRETTO DI PARMA -8 eventi informativi aperti alla cittadinanza organizzati presso la CdS "Montanara" (ciclo di incontri su Depressione, Adolescenza, Violenza alle donne, Diabete, Menopausa, Prevenzione tumori, Genitorialità, Ansia) e la CdS di Colorno (Diabete e Ramadan). DISTRETTO DI FIDENZA - sono proseguiti gli incontri del "Tè del Giovedì" c/o la Casa della Salute di San Secondo (10 incontri). DISTRETTO SUDEST - 2 incontri presso la CdS di Langhirano (Diabete e Ictus) ed a Traversetolo si sono svolti 4 incontri relativi al Progetto "Guadagnare Salute". DISTRETTO VALLI TARO-CENO - si sono svolti i seguenti incontri (non in contesti di case della Salute: Bardi (10 incontri per care giver demenze), Borgotaro (incontri della Salute Donna presso le scuole), Pellegrino P.se (4 incontri su menopausa, prev. tumori cutanei, life skills, prev. cardiovascolare).

attivazione della prenotazione delle sedute vaccinali in tutti gli ambulatori distrettuali della AUSL, mediante realizzazione di un call center e sviluppo di nuovo software gestionale. Si è completata la formazione all'utilizzo del nuovo software. Dal mese di giugno lo si sta utilizzando presso le sedi vaccinali. E' stata definita la proposta di riorganizzazione dei punti vaccinali da realizzare nel 2016

Migliorare la capacità di intercettare la domanda di assistenza, valutando i bisogni complessi, semplici e soprattutto i bisogni "inespressi" Attivazione di percorsi di consulenza specialistica a supporto dell'assistenza domiciliare integrata. Continuare l'attività informativa/formativa con i MMG referenti dei NCP e delle CdS e Ospedale di Comunità dove presente: Nell'ambito dell'attività formativa va segnalato che nel Distretto di Fidenza si è svolto il 27 novembre il convegno dal titolo "Palliazione e Malattie Neurodegenerative"; inoltre professionisti del Consultorio hanno partecipato all'incontro di NCP Fontanelato-Noceto. A livello provinciale sono continuate le consulenze domiciliari e presso le Case Residenza per Anziani sia neurologiche che geriatriche d'intesa con il MMG e/o coordinatore infermieristico e/o coordinatori e infermieri delle strutture

Migliorare la capacità di intercettare la domanda di assistenza, valutando i bisogni complessi, semplici e soprattutto i bisogni "inespressi". Continuare a livello provinciale di attività formativa rivolta agli operatori dei servizi della rete necessaria per la costruzione di un percorso di cura centrato sulla persona: E' stata svolta con regolarità attività formativa

<p>ad operatori dei servizi quali : operatori dei servizi domiciliari, Case protette, centri diurni e assistenti sociali</p>	<p><b>1.4 Attuazione del regolamento di riordino ospedaliero</b></p> <p>Nell'anno 2015 la rete ospedaliera sarà interessata dall'applicazione locale delle indicazioni regionali sviluppate secondo le previsioni del DM 2.4.2015 n. 70 "Regolamento recante la definizione degli standard qualitativi, strutturali, tecnologici e quantitativi relativi alla assistenza ospedaliera".</p> <p>In anticipo rispetto alle indicazioni regionali vale la pena di sottolineare come il lavoro già avviato negli anni di riconversione delle attività di ricovero diurno in attività ambulatoriali, di riorganizzazione di parte delle attività programmate in week-hospital, in un quadro di attenzione complessiva all'efficienza, compresa la valutazione comparativa della durata di degenza, e all'attenta gestione dei flussi informativi, vada proseguito con impegno.</p> <p>Le Aziende USL dovranno proseguire il percorso di attivazione dei posti letto di Ospedale di Comunità, in coerenza con la ridefinizione della rete ospedaliera, valorizzando i percorsi di riconversione. Tali strutture intermedie territoriali a gestione infermieristica, che rappresentano un valido strumento di integrazione ospedale-territorio e di continuità delle cure, devono rispettare i principi contenuti nel DM 2.4.2015 n. 70; inoltre deve essere garantito il rispetto del flusso informativo SIRCO.</p>
	<p>Conclusione dell'iter di approvazione ed attuazione del nuovo regolamento dei Dipartimenti Ospedalieri di Presidio Ospedaliero aziendale. Modifica conseguente dell'Atto Aziendale. In data 9 febbraio 2015 è stata adottata la deliberazione n. 58 con la quale è stato approvato il nuovo "Regolamento generale per la composizione, la costituzione ed il funzionamento dei dipartimenti ospedalieri"</p> <p>Approvazione degli obiettivi dei Direttori dei Dipartimenti in Collegio di Direzione Elezioni delle componenti elettive dei Comitati di Dipartimento. Nel Collegio di Direzione del 27 marzo 2015 sono stati presentati ed approvati gli obiettivi per i Direttori dei Dipartimenti Ospedalieri trasversali ai due Ospedali di Fidenza e Borgo Val di Taro. Nelle date del 27 e del 28 maggio 2015 si sono svolte le elezioni dei componenti elettivi dei nuovi dipartimenti, con seggi attivati in ognuno dei due Ospedali. Nelle date del 18, 19 e 22 giugno si sono svolte le riunioni di insediamento dei nuovi Comitati di Dipartimenti, nelle quali è stata fatta la proposta delle candidature all'incarico di Direttore del Dipartimento, da sottoporre al Direttore Generale. In data 25 giugno 2015 è stata inviata la comunicazione delle candidature proposte dai Comitati di Dipartimento, al Direttore Generale.</p> <p>Sviluppo delle funzioni di Day Service Ambulatoriale: Dalla elaborazione da Banca dati provinciale, sono stati valutati presso i Day service delle U.O. di Medicina, Neurologia e Cure Palliative afferenti all'ospedale di Fidenza N° 354 pazienti nel 2015 vs n° 299 pazienti nel 2014 (+18,3%). Durante il corso del primo semestre sono stati attivati, nell'ambito della U.O. Medicina di Borgolero, i Day Service Cardiologico, Nefrologico e Diabetologico.</p> <p>Ulteriore potenziamento della attività erogata in Day Service anche ai fini di trasferire in regime ambulatoriale le prestazioni ritenute inappropriate in regime di ricovero: Sono in fase di studio ulteriori potenziamenti del modello organizzativo del Day Service, già ampiamente utilizzato per la gestione della casistica complessa nel setting ambulatoriale</p> <p>Consolidamento del funzionamento dei 10 posti letto dell'Ospedale di Comunità dei 10 posti letto di Riabilitazione Estensiva in regime di week hospital e dei 10 posti letto di Lungoassistenza ed implementazione del flusso informativo SIRCO: E' a pieno regime il funzionamento dei posti letto di cure intermedie presso la Casa della Salute di San Secondo nelle tre diverse tipologie identificate (Ospedale di Comunità, Riabilitazione Estensiva, Lungoassistenza) ed è stato implementato lo specifico flusso informativo SIRCO secondo le tempistiche definite dalla RER</p> <p>Avvio di 16 posti letto di lungo assistenza presso l'Ospedale di Borgo Val di Taro: Con Delibera n. 87 del 16/02/15, del Distretto Valli Taro-Ceno, sono stati attivati 16 posti letto di cure intermedie del modulo sperimentale lungo assistenza da riconversione di: 16 posti letto</p>

<p>di lungodegenza dell'Ospedale Santa Maria di Borgo Val di Taro, con nota prot. n. 373097 del 03/06/15 è stato attribuito dalla RER il relativo codice di struttura. L'avvio operativo è avvenuto nel mese di luglio 2015</p> <p>Nell'ambito delle cure intermedie di riabilitazione sanitaria territoriale e' stato attivato nel corso dello scorso anno il Modulo di Riabilitazione Estensiva Territoriale di 10 P.L. nella Casa della Salute di San Secondo rivolto a pazienti affetti da patologie Ortopediche e Neurologiche ed è in rete con gli ospedali per Acuti/ Ospedali di Riabilitazione, per un percorso graduale e protetto di reintegrazione sul territorio. Nel 2015 sono state consolidate le attività secondo standard di esito e di processo dello scorso anno. Nel corso dell'anno è stata consolidata l'attività di week-hospital presso la Casa della Salute di San Secondo, attività cui si è dato avvio nel gennaio 2014 e derivata dalla riorganizzazione di parte delle attività programmate rivolte ad utenti stabilizzati dal punto di vista clinico che necessitano di programmi di riabilitazione estensiva. E" parimenti stata consolidata l'attività di monitoraggio della attività, con particolare riferimento alla valutazione complessiva dell'efficienza, compresa la valutazione comparativa della durata di degenza. E' stato dato avvio ed è stato garantito il rispetto del flusso informativo RER. Il valore atteso è stato rispettato ( numero dei pazienti trattati nel corso del 2015 è stato &gt; del 6.6 % rispetto al valore atteso)</p>	<p>Conferma di chiusura del punto nascita presso la Casa di Cura Città di Parma e delle riconversioni/incrementi produttivi concordati con il protocollo d'intesa di cui alla Deliberazione n. 428 del 15.07.2014: La chiusura del Punto Nascita è avvenuta nel primo semestre. La minor produzione per le donne residenti nella MDC 14 (Gravidanza, parto e puerperio) (-69.266 euro) è stata compensata da un incremento della MDC 13 (Malattie e disturbi dell'apparato riproduttivo femminile) (+91.823 euro). È stata elaborata congiuntamente con l'Azienda Ospedaliero Universitaria di Parma ed è applicata la procedura interaziendale trasporto assistito materno (STAM) e neonatale (STEN).</p> <p>Valutazione delle tempistiche di centralizzazione di IMASTE, trauma grave e Stroke. Progetto per il trasporto neonatale e della donna gravida: Con la creazione della Centrale operativa Unica (COEO) risulta difficile comparare tempistiche attuali con annualità precedenti per cui, almeno per ciò che attiene al politrauma si è deciso di modificare il target di valutazione dalla tempistica di centralizzazione alle modalità di effettuazione della stessa estendendo tale valutazione ai tre ambiti provinciali aggregati. Per tale motivo si è proceduto per ciò che attiene all' "Audit su modalità di centralizzazione nel territorio della centrale unica".</p> <p>Il risultato di salute da perseguire a lungo termine è la riduzione della mortalità per carcinoma della mammella, attraverso il mantenimento dei risultati raggiunti e l'integrazione dell'offerta a livello provinciale per il quale sono stati sviluppati e consolidati i risultati di estensione ed adesione rivolti alle donne di fascia di età 45 -49 anni (mammografia annuale) e 70 - 74 anni (biennale) domiciliate e residenti, e la integrazione con Centro Senologico dell'Azienda Ospedaliero Universitaria di Parma per approfondimento di terzo livello Mammotome.</p>
<p>Occorrerà proseguire il lavoro sull'appropriatezza del taglio cesareo, partecipando al progetto regionale di implementazione della linea guida sull'appropriatezza nel ricorso al taglio cesareo e del documento sulla induzione del travaglio di parto, con l'obiettivo di tendere alle percentuali fissate dal DM 2 aprile 2015, n.70 per i centri che non le realizzino già, e comunque ad una riduzione dei TC primari (indicatore LEA). Entro il 31.12.2015 dovrà essere deliberata in ogni ambito territoriale l'attivazione di STAM e STEN secondo le indicazioni approvate con DGR n. 1603/2013 (indicatore LEA).</p>	<p>Sempre nel segno di una continuità rispetto al rilevante percorso già attivato negli ultimi anni e di attuazione dei contenuti del regolamento succitato, le Aziende dovranno completare la realizzazione di percorsi integrati per la presa in carico del tumore della mammella, pianificando il superamento delle sedi chirurgiche con volumi di attività annua inferiore ai 150 casi. Relativamente alla percentuale di pazienti ultrasessantacinquenni con frattura del collo del femore operati entro 2</p>

<p>giorni dal ricovero, sul totale degli operati, le strutture che presentano una percentuale inferiore al 70% dovranno realizzare, nel secondo semestre di quest'anno, un miglioramento rispetto al dato 2014 pari ad almeno 5 punti percentuali. Per le Aziende che presentano una percentuale superiore al 70% si raccomanda il mantenimento dei livelli di performance raggiunti.</p>	<p>Con deliberazione 11/12/2015 n.841 è stato approvato il "Programma Interaziendale Centro di Senologia" (brestunit), che definisce il modello organizzativo mette al servizio della donna competenze specifiche, tecnologie avanzate, in una logica di sistema integrato che utilizzi e valorizzi tutte le risorse esistenti, È stato quasi completamente ultimato il superamento dell'effettuazione di interventi chirurgici per tumore della mammella negli ospedali del Presidio Ospedaliero Aziendale. La percentuale di pazienti ultrasensitacinquenni con frattura del collo del femore operati entro 2 giorni dal ricovero, sul totale degli operati è stata del 71,13% nell'Ospedale di Fidenza e del 81,82 nel Ospedale di Borgotaro</p>
<p><b>1.5 Piattaforme logistiche ed informatiche più forti : In coerenza con l'obiettivo di offrire servizi comuni alle Aziende sanitarie e alle loro strutture operative, attraverso il potenziamento della rete informatica, nel corso del 2015 assumono particolare rilievo i seguenti progetti.</b></p> <p><b>Prescrizione dematerializzata</b></p> <p>Obiettivo: dematerializzazione fasi prescrittive, prenotative ed erogative. Le Aziende devono implementare, secondo le specifiche di integrazione rilasciate dalla società CUP2000, i software applicativi in modo tale che le fasi prescrittive, prenotative ed erogative siano dematerializzate. Le prescrizioni dematerializzate dovranno rappresentare nel mese di dicembre 2015 il 90% del prescritto degli specialisti ospedalieri sia per la specialistica che per la farmaceutica.</p> <p><b>Scheda Sanitaria Individuale (SSI)</b></p> <p>Le Aziende territoriali devono collaborare al percorso di messa a regime della SSI individuando, in primo luogo, i Medici di Medicina Generale (MMG) che fungeranno da sperimentatori. Ai MMG che operano all'interno delle strutture sanitarie pubbliche le Aziende devono fornire il supporto tecnologico ed infrastrutturale necessario per attivare la SSI. L'obiettivo per il 2015 è quello di attivare la SSI per il 90% dei medici sperimentatori.</p> <p><b>Fascicolo Sanitario Elettronico (FSE)</b></p> <p>Nel corso del 2015 dovrà essere consolidato il Fascicolo Sanitario Elettronico (FSE) quale elemento di comunicazione online con i cittadini per la consegna dei referti, per il pagamento e la prenotazione telematica. L'obiettivo per il 2015 è quello di realizzare in modo omogeneo un livello regionale minimo dell'offerta dei documenti sanitari, dei documenti amministrativi e delle prestazioni prenotabili online nel FSE, allineando al 100% dei servizi esposti tramite FSE al livello minimo regionale.</p> <p><b>Anagrafe Regionale Assistenti (ARA)</b></p> <p>Entro dicembre 2015 le Aziende dovranno garantire il rispetto della pianificazione di progetto. L'obiettivo per il 2015 è la coerenza con il progetto di Anagrafe Regionale Assistenti (ARA), realizzando il 100% di quanto previsto in sede di pianificazione.</p>	<p>L'avvio dell'utilizzo della ricetta dematerializzata è stato progressivo e la media dell'anno 2015 si attesta complessivamente per l'azienda al 70% circa, di cui circa l'80% relativo alla farmaceutica e circa il 50% alla specialistica. Nei primi due mesi del 2016 si rileva un ulteriore incremento, avendo raggiunto rispettivamente l'89% sulla farmaceutica e il 79% sulla specialistica.</p> <p>Sono stati individuati i Medici di Medicina Generale sperimentatori e comunicati alla Regione; il Servizio Risorse Informatiche e Telematiche ed i Dipartimenti Cure Primarie hanno supportato l'introduzione e la diffusione della nuova scheda sanitaria individuale ed il processo di dematerializzazione della prescrizione SSN specialistica e farmaceutica</p> <p>nel 2015 la provincia di Parma ha avviato (ad inizio 2015) 1,38% contro il 2,39% della media regionale) numerose iniziative sia di ampio respiro (es. campagne informative, collaborazioni con altri soggetti istituzionali) sia specifiche (es. accordi con realtà produttive locali) per l'attivazione del FSE che hanno condotto a rilevare a febbraio 2016 una percentuale di attivazione pari al 5,19%, con un notevole recupero rispetto agli altri territori e che collocano l'azienda USL di Parma in una posizione decisamente più avanzata rispetto all'anno precedente.</p> <p>Le attività sono in corso e il loro sviluppo è coerente con le linee di indirizzo regionali; è inoltre in corso di valutazione una diversa modalità di gestione organizzativa dell'anagrafe, con un eventuale coinvolgimento dell'Azienda Ospedaliera.</p>

**Servizi di refertazione digitale su prestazioni di diagnostica per immagini inviate alla rete SOLE**

Le Aziende nel corso del 2015 devono adeguare le loro infrastrutture tecnologiche, relative ai servizi di refertazione digitale, all'invio del referto digitale su prestazione di diagnostica per immagini, con l'obiettivo di concludere l'attivazione dei servizi di refertazione digitale sul totale delle strutture che eseguono prestazioni di diagnostica per immagini con invio alla rete SOLE dei relativi referti digitali in misura del 100%.

L'area radiologica è a regime, comprese Tac e RMN, così come sono a regime le endoscopie e le ecografie ginecologiche. E' in corso di completamento il percorso per tutte le restanti tipologie di ecografie, per gli ecocolordoppler e le gastroscopie.

**Fatturazione Elettronica**

Nel corso del 2015, in collaborazione con Intercent-ER, le Aziende dovranno procedere alla diffusione dell'ordine elettronico di fatturazione e dovranno inserire negli applicativi aziendali i documenti, secondo quanto previsto dalla DGR 287/2015, relativi al ciclo di approvvigionamento. L'obiettivo 2015 è di garantire l'omogeneità allo standard minimo definito a livello regionale dell'attuazione dei progetti di fatturazione elettronica.

Da marzo 2015 l'operatività sulla fatturazione elettronica passiva è piena, il nucleo di protocollazione coordinato dal servizio Economico Finanziario centrale è operativo e registra le fatture senza ritardi. E' in corso di attivazione anche il ciclo dematerializzato di liquidazione, in ordine al quale sono stati effettuati i necessari test, è stata programmata la formazione e sarà pienamente operativo nel corso del 2016.

**118 e Centrali operative**

Nel 2014 si è conclusa la fase di concentrazione delle attività delle centrali operative 118. A regime le singole centrali dovranno essere in grado di ricevere le chiamate di emergenza e di gestire l'invio dei mezzi di soccorso indipendentemente dal territorio da cui originano le chiamate stesse o dove sono collocati i mezzi di soccorso. Ciò garantirà continuità e rapidità di risposta del sistema 118 anche nel caso di interruzione al funzionamento di una delle tre centrali o in caso di eccesso di chiamate in un singolo territorio. A tal fine, entro il 2015, dovranno essere completamente unificate le modalità di ricezione e gestione informatizzata (classificazione eventi, modalità di intervista, risposta, ecc) per tutto il territorio regionale, attraverso l'unificazione dell'algoritmo informatizzato di gestione delle chiamate delle tre centrali operative 118.

È operativa l'unificazione delle modalità di ricezione e gestione informatizzata (classificazione eventi, modalità di intervista, risposta, ecc) per le Aziende che fanno riferimento alla centrale operativa 118 di Parma, con l'unificazione dell'algoritmo informatizzato di gestione delle chiamate.

**Realizzazione di un sistema informatizzato unitario per la gestione delle risorse umane delle Aziende Sanitarie**

Tra gli obiettivi delle Aziende - relativamente alla razionalizzazione in ambito ICT - figura anche la centralizzazione della gestione informatizzata delle risorse umane. A tale proposito è stato attivato un gruppo di lavoro costituito da rappresentanti delle Aziende sanitarie competenti in materia di gestione delle risorse umane ed in materia di ICT e da rappresentanti delle Direzioni Generali Sanità e Politiche Sociali e per l'Integrazione e Organizzazione Personale Sistemi Informativi e Telematica.

L'azienda si è costantemente adeguata alle indicazioni regionali, ha iscritto nel piano investimenti le cifre indicate dalla Regione per il finanziamento del progetto e ha partecipato e sta tuttora partecipando ai lavori dei gruppi e sottogruppi. La Regione ad inizio 2016 ha avviato i lavori per i medici convenzionati e anche in tale sede siamo presenti e attivi; a maggio 2016 partirà inoltre il gruppo per il modulo della Formazione all'interno del quale siamo direttamente presenti. Stiamo partecipando in forma diretta anche al Gruppo di Coordinamento della Reportistica.

Per il 2015 le Aziende dovranno garantire completa collaborazione al gruppo sopra indicato per completare la ricognizione sulle fonti

normative e contrattuali che regolano i diversi istituti, riconducibili principalmente allo stato giuridico ed al trattamento economico del personale, e sull'applicazione di tali istituti nelle diverse realtà aziendali. Le Aziende dovranno collaborare per definire le diverse voci che andranno ad implementare la piattaforma contribuendo a creare le condizioni per avviare concretamente la sperimentazione a gennaio 2016.

#### **1.6 Gestione del patrimonio e delle attrezzature**

Nel corso del 2015 è stato avviato, in collaborazione con l'Azienda USL di Bologna, un progetto per l'individuazione di strumenti per la valorizzazione del patrimonio immobiliare delle Aziende Sanitarie. In attesa che venga predisposto il progetto in oggetto, cui le Aziende saranno chiamate a collaborare, occorrerà prestare particolare attenzione ai seguenti ambiti.

##### **Piano investimenti**

Le Aziende sanitarie, destinatarie di finanziamenti regionali (Programma Regionale Investimenti in Sanità) e di finanziamenti derivanti dal ripiano della spesa farmaceutica e dal c.s. pay back, devono predisporre e trasmettere i progetti preliminari o i piani di fornitura entro le date programmate dal competente Servizio regionale. L'obiettivo 2015 è di raggiungere il 100% di ammissione a finanziamento degli interventi.

##### **Gestione del patrimonio**

Nel 2015 il costo/mq della manutenzione ordinaria andrà allineato, o mantenuto al precedente livello se inferiore, al costo medio regionale, nella logica di garantire omogenei standard qualitativi e di sicurezza. Eventuali scostamenti non potranno comunque eccedere il 10% rispetto alla media. Dovrà essere completata, se non già avvenuto, la valutazione della vulnerabilità sismica degli elementi non strutturali, predisponendo le misure di sicurezza per il contenimento del rischio sismico da essi derivante. In continuità con gli anni precedenti, e rafforzando ulteriormente gli interventi già avviati, dovranno essere adottate misure volte all'uso razionale dell'energia ed alla corretta gestione ambientale in termini di gestione dei rifiuti sanitari, di acquisto di beni e servizi e mobilità sostenibile.

Il Piano investimenti 2015-2017 è stato positivamente riscontrato dalla Regione, ed è in corso di esecuzione; su alcuni interventi si registrano tempi di realizzazione più ampi (ES, Polo Pediatrico) rispetto a quelli ipotizzati, ma nel complesso tutti gli interventi sono in corso nella tempistica prevista. In particolare sono stati avviati i lavori dell'intervento di maggiore consistenza, vale a dire l'ampliamento dell'ospedale di Vaio. Sono poi stati tempestivamente presentati i progetti per utilizzare i contributi incrementali in conto capitale (resisi disponibili in corso di 2015, in relazione ai quali sono già in corso di aggiudicazione i primi interventi (monitor e ventilatori per la Rianimazione).

Il costo/mq riferito all'anno 2015 risulta in leggero incremento rispetto all'anno precedente per effetto di talune sostituzioni di guaine che hanno inciso in modo rilevante e che, per la loro natura, non sono annualmente ripetibili.

Servizio Tecnico e SPPA hanno avviato le valutazioni di vulnerabilità sismica delle sedi aziendali secondo il criterio della maggiore rilevanza; le valutazioni pertanto hanno avuto avvio partendo dai due stabilimenti ospedalieri, e nel corso dell'anno 2016 si estenderanno alle altre strutture aziendali.

Si è poi partecipato ai lavori di preparazione della gara regionale di manutenzione del patrimonio immobiliare, procedura in corso di sperimentazione; al fine poi di contenere i costi di manutenzione agli immobili sono poi state avviate trattative con Prosa Spa al fine di internalizzare tutti i servizi manutentivi presso l'intera area ospedaliera e distrettuale di Fidenza, superando pertanto in tale ambito le originarie pattuizioni previste dalla Concessione, con un risparmio significativo atteso sull'anno 2016 e soprattutto con un superamento delle criticità derivanti dalla molteplicità di figure che intervenivano sulle diverse tipologie di impianti.

In ordine alle iniziative in tema di risparmio energetico si segnala in particolare l'installazione dei pannelli fotovoltaici presso la Casa della Salute di Langhirano e la sostituzione degli infissi in diversi edifici aziendali, tra cui l'intera sede centrale.

### Tecnologie biomediche

Le Aziende sanitarie devono garantire il flusso informativo relativo alle tecnologie biomediche esistenti e di nuova acquisizione al Gruppo Regionale Tecnologie Biomediche (GRTB), creando i presupposti per una razionalizzazione di acquisizione, sostituzione, noleggio e gestione tecnologie biomediche e per la massimizzazione dell'utilizzo appropriato delle tecnologie biomediche riducendo, al contempo, il fermo macchina attraverso soluzioni organizzative.

Gli obiettivi di mandato assegnati alle Direzioni Generali impegnano le stesse a raggiungere il pareggio di bilancio: il mancato conseguimento di questo obiettivo comporta la risoluzione del rapporto contrattuale.

#### **Nel 2015 le Direzioni aziendali sono inoltre impegnate:**

ad un costante monitoraggio della gestione e dell'andamento economico-finanziario, da effettuarsi trimestralmente in via ordinaria ed in via straordinaria secondo la tempistica che sarà definita dalla Direzione Generale Sanità e Politiche Sociali e per l'Integrazione; le CTSS devono essere informate degli esiti delle verifiche straordinarie; alla presentazione alla Regione della certificazione prevista dall'art. 6 dell'Intesa Stato-Regioni del 23/3/2005, attestante la coerenza degli andamenti trimestrali all'obiettivo assegnato;

in presenza di certificazione di non coerenza, alla presentazione di un piano contenente le misure idonee a ricondurre la gestione all'interno dei limiti assegnati entro il trimestre successivo. Le Direzioni sono tenute ad individuare ed a realizzare con tempestività le azioni, eventualmente necessarie per rispettare il vincolo di bilancio, assicurando contestualmente il rispetto della programmazione sanitaria regionale e degli obiettivi di salute ed assistenziali assegnati quali obiettivi di mandato.

A livello regionale sarà valutata sia la capacità della Direzione Generale di rispettare l'obiettivo economico-finanziario assegnato, sia la capacità di perseguire tale obiettivo ponendo in essere tutte le azioni possibili a livello aziendale. Il mancato rispetto degli impegni di cui sopra comporta l'applicazione delle disposizioni contenute nell'art. 6 dell'Intesa Stato-Regioni del 23 marzo 2005. Le Aziende sanitarie sono tenute ad applicare la normativa nazionale in materia sanitaria, con particolare riferimento alle disposizioni che definiscono misure di razionalizzazione, riduzione e

E' proseguito il percorso di sostituzione e di ammodernamento del parco tecnologico, anche grazie ad alcuni finanziamenti liberali sia di enti istituzionali (fondazioni bancarie), sia di associazioni e comitati, sia di singoli cittadini. Da segnalare l'avvio operativo ad inizio 2016 del nuovo assetto gestionale dei centri dialisi, a seguito dell'aggiudicazione del nuovo contratto di service alla fine del 2015. Sono stati inoltre attivati alcuni interventi di miglioramento della sicurezza, tra i quali si ricordano l'attivazione del monitoraggio a distanza del corretto funzionamento dei frigoriferi contenenti farmaci e vaccini, oltre che l'introduzione di un software dedicato al controllo delle condizioni del trasporto sangue ed emoderivati.

Non è stato possibile aderire alla nuova convenzione Consip relativa alla manutenzione del patrimonio tecnologico, in quanto l'aggiudicazione del lotto nel quale era stata inserita la nostra azienda è stata impugnata vittoriosamente da un concorrente.

L'area di governo della tecnologie biomediche, a far tempo dall'anno 2016, sarà interessata da una importante rivisitazione organizzativa, in collaborazione con l'azienda Ospedaliera e in prospettiva con l'azienda Usl di Piacenza.

Il commento sull'andamento economico è contenuto nella specifica relazione.

Come di consueto è stato rendicontata la verifica straordinaria nel mese di settembre e sono state costantemente rese le certificazioni trimestrali ex art. 6 dell'Intesa Stato Regioni.

<p><b>contenimento della spesa sanitaria, ancorché non espressamente richiamata in sede di programmazione regionale, fermo restando l'obbligo di assicurare l'erogazione dei LEA e la possibilità di individuare misure alternative di riduzione della spesa sanitaria, purché equivalenti sotto il profilo economico (art. 1, c. 131, lett. a) della Legge n. 228/2012, Intesa CSR n. 37/2015).</b></p>	<p>In particolare, deve essere assicurata l'applicazione del D.L. n. 347/2011, convertito con modificazioni dalla L. n. 405/2011 smi, del D.L. n. 78/2010, convertito con modificazioni dalla L. n. 122/2010, del D.L. n. 98/2011, convertito con modificazioni dalla L. n. 111/2011, del D.L. n. 95/2012, convertito con modificazioni dalla L. n. 135/2012.</p>	<p><b>Le Aziende sanitarie sono altresì impegnate a dare attuazione alle seguenti misure regionali di contenimento della spesa:</b></p> <p>Il percorso di analisi delle funzioni tecniche ed amministrative generali delle due aziende provinciali è iniziato immediatamente dopo l'insediamento della nuova direzione aziendale ed è esitato nella redazione del documento programmatico inviato nel mese di settembre alla Regione e illustrato in forma congiunta alle rappresentanze sindacali aziendali. I direttori delle strutture interessate hanno avviato i confronti per formulare le conseguenti proposte organizzative di dettaglio, che saranno formalizzate entro il mese di maggio e rese operative immediatamente dopo il periodo feriale.</p>	<p>progressivo allineamento dei costi pro-capite aziendali per livello di assistenza alla media delle migliori Aziende sanitarie regionali individuate quale riferimento; - contenimento della spesa per beni e servizi attraverso l'aumento degli acquisti centralizzati e la pianificazione dell'attività dell'Agenzia Intercent-ER;</p> <p>contenimento degli organici e della spesa del personale, tenuto anche conto di quanto previsto dall'art. 1, c. 584 della Legge di Stabilità 2015, che impegna le Regioni ad attuare, negli anni 2015 - 2019, un percorso di graduale riduzione della spesa del personale, che consenta di raggiungere nel 2020 l'obiettivo di spesa del personale uguale a quella del 2004 ridotta dell' 1,4%;</p> <p>la revisione dei criteri di valutazione dei rischi sulla base di specifiche linee guida regionali che consentano l'uniforme rideterminazione dei fondi rischi ed oneri.</p>	<p><b>2.1.7 Ottimizzazione della gestione finanziaria del SSR</b></p> <p>Nel corso del 2015 proseguirà l'impegno per consolidare la riduzione dei tempi di pagamento dei fornitori di beni e servizi del SSR e per rispettare le disposizioni del D.Lgs. n. 231/2002 smi, attraverso un impiego efficiente della liquidità disponibile a livello regionale, un utilizzo ottimale dell'indebitamento a breve (anticipazione di tesoreria) e a medio lungo termine (mutui).</p> <p>Le Aziende sanitarie sono tenute all'applicazione dell'art. 41 del D.L. n. 66/2014, convertito con modificazioni dalla L. n. 89/2014.</p> <p>A conclusione del percorso che ha consentito l'aggiudicazione della gara per il servizio di tesoreria in favore di tutte le Aziende sanitarie</p> <p>I tempi di pagamento sono costantemente migliorati, anche se permangono soprattutto per l'area del cd Socio-Sanitario alcune criticità nei percorsi di liquidazione, da correggere nel corso del 2016, che hanno condotto a fissare un indicatore di tempestività dei pagamenti leggermente superiore ai 60 giorni.</p>
--	---	---	---	--



<p>regionali, le Direzioni aziendali dovranno aderire secondo il calendario programmato.</p>	<p><b>2.1.8 Il miglioramento del sistema informativo contabile</b> <b>Applicazione del Decreto Legislativo n. 118/2011</b> <b>Nel corso del 2015 le Aziende sanitarie, tenuto anche conto delle indicazioni e delle Linee Guida regionali, sono impegnate:</b></p> <p>nel perfezionamento delle modalità di applicazione dei principi di valutazione specifici e dei principi contabili generali ed applicati per il settore sanitario</p> <p>nel miglioramento delle modalità di compilazione degli schemi di bilancio (Stato Patrimoniale, Conto Economico, Nota Integrativa, Rendiconto Finanziario);</p> <p>nell'applicazione della Casistica applicativa che sarà emanata nel corso del 2015;</p> <p>nella verifica della correttezza delle scritture contabili tenuto conto delle disposizioni del D.Lgs. n. 118/2011 e della relativa Casistica applicativa, nonché delle indicazioni regionali;</p> <p>nell'implementazione e nel corretto utilizzo del Piano dei conti regionale, economico e patrimoniale</p> <p>nella puntuale e corretta compilazione dei modelli ministeriali CE, SP ed LA. Le Aziende sanitarie sono inoltre impegnate nel miglioramento dell'omogeneità, della confrontabilità e dell'aggregabilità dei rispettivi bilanci e del Bilancio della Gestione Sanitaria Accentrata (GSA), anche in funzione della predisposizione del Bilancio Consolidato regionale, delle riconciliazioni/raccordi tra la contabilità economico-patrimoniale degli Enti del SSR e la contabilità finanziaria della Regione. Nel corso del 2015 dovrà essere assicurata, sia nei bilanci aziendali che nelle rendicontazioni trimestrali e periodiche, l'esatta contabilizzazione degli scambi di beni e di prestazioni di servizi tra Aziende sanitarie e tra Aziende sanitarie e GSA, necessaria per assicurare le quadrature contabili indispensabili per la redazione del bilancio consolidato regionale che deve rappresentare, in maniera rigorosa, la situazione economica, finanziaria e patrimoniale del Sistema sanitario regionale.</p> <p><b>Attuazione del Percorso Attuativo della Certificabilità (PAC) dei bilanci delle Aziende sanitarie</b></p> <p>Le Aziende sanitarie e la GSA, nel corso del 2015, sono impegnate nell'assicurare la complessiva attuazione del PAC regionale, nel rispetto delle azioni e della tempistica previste nel Piano attuativo approvato con la DGR n. 150/2015. ;</p> <p><b>A tal fine, le Aziende sanitarie e la GSA, sono tenute:</b></p> <p>a recepire ed applicare le indicazioni contenute nelle Linee Guida regionali, tempo per tempo disponibili;</p> <p>a redigere, adeguare e formalizzare le procedure amministrativo-</p>
	<p>Le modalità di redazione del bilancio d'esercizio 2015 sono coerenti con i principi stabiliti dal D.Lgs. 118/2011.</p>
	<p>I modelli CE, SP ed LA sono sempre stati redatti secondo la tempistica prevista dalla normativa e secondo le indicazioni fornite tempo per tempo.</p>
	<p>Su questo tema l'azienda non ha completato le azioni previste dal programma regionale e ha redatto al momento regolamento e procedura relativi al ciclo del budget. E' impegno della direzione redigere al più presto le procedure non ancora formalizzate.</p>



<p>contabili ed i regolamenti aziendali coerentemente con i requisiti minimi comuni definiti dalle Linee guida regionali;</p> <p>ad implementare, applicare e verificare le procedure amministrativo-contabili aziendali delle aree oggetto delle Linee guida regionali;</p> <p>a procedere al progressivo perfezionamento degli strumenti e delle procedure tecnico-contabili, migliorando ulteriormente i sistemi di rilevazione e di controllo, rafforzando ed uniformando le procedure amministrative, informative, contabili e di controllo interno;</p> <p>a supportare adeguatamente le procedure di verifica concordate che verranno attivate dai Collegi sindacali e dal livello regionale;</p> <p>ad assicurare la partecipazione dei collaboratori individuati dal Gruppo di progetto ai Gruppi di lavoro operativi che saranno attivati nel corso del 2015;</p> <p>ad aderire alle attività formative organizzate a livello regionale.</p>	<p>Implementazione di un sistema unico regionale per la gestione informatizzata dell'area amministrativo-contabile. Nel corso del 2015 saranno definite le caratteristiche tecniche e funzionali del sistema informativo unico regionale per la gestione dell'area amministrativo-contabile, necessarie per la predisposizione del capitolato di gara per l'individuazione del sistema informativo. Le Aziende sanitarie sono impegnate nell'assicurare al livello regionale la collaborazione ed il supporto tecnico-specialistico per la definizione delle nuove soluzioni applicative.</p>	<p>E' stata assicurata la partecipazione ai lavori dei gruppi regionali</p>	<p>Nel corso del 2015 è proceduto il consueto percorso di consolidamento e di affinamento della contabilità analitica, codificando le variazioni conseguenti alla rifasatura organizzativa aziendale (Es. attivazione REMS, attivazione del Presidio Unico...). Il percorso è stato sostenuto anche attraverso una specifica sessione formativa con taglio prettamente operativo condotta dall'Università Cattolica, che ha inteso riunire in gruppi di lavoro misti operatori amministrativi, clinici e più in generale sanitari.</p>
<p>contabili ed i regolamenti aziendali coerentemente con i requisiti minimi comuni definiti dalle Linee guida regionali;</p> <p>ad implementare, applicare e verificare le procedure amministrativo-contabili aziendali delle aree oggetto delle Linee guida regionali;</p> <p>a procedere al progressivo perfezionamento degli strumenti e delle procedure tecnico-contabili, migliorando ulteriormente i sistemi di rilevazione e di controllo, rafforzando ed uniformando le procedure amministrative, informative, contabili e di controllo interno;</p> <p>a supportare adeguatamente le procedure di verifica concordate che verranno attivate dai Collegi sindacali e dal livello regionale;</p> <p>ad assicurare la partecipazione dei collaboratori individuati dal Gruppo di progetto ai Gruppi di lavoro operativi che saranno attivati nel corso del 2015;</p> <p>ad aderire alle attività formative organizzate a livello regionale.</p>	<p>Implementazione di un sistema unico regionale per la gestione informatizzata dell'area amministrativo-contabile. Nel corso del 2015 saranno definite le caratteristiche tecniche e funzionali del sistema informativo unico regionale per la gestione dell'area amministrativo-contabile, necessarie per la predisposizione del capitolato di gara per l'individuazione del sistema informativo. Le Aziende sanitarie sono impegnate nell'assicurare al livello regionale la collaborazione ed il supporto tecnico-specialistico per la definizione delle nuove soluzioni applicative.</p>	<p>Qualità dei dati di Contabilità Analitica. Nel corso del 2015 le Aziende sanitarie dovranno garantire la piena attendibilità dei flussi di Contabilità Analitica applicando le indicazioni del Manuale e delle linee operative, annualmente revisionate a livello regionale, ai fini della compilazione dei modelli ministeriali e regionali, confermando la coerenza del Piano dei centri di costo con l'organizzazione aziendale e la riconciliazione tra CO.GE. e CO.AN. L'affidabilità delle elaborazioni è funzionale al confronto omogeneo fra le Aziende ed al recupero di efficienza per livello di assistenza.</p>	<p><b>2.2 Il governo dei processi di acquisto di beni e servizi</b></p> <p>La recente normativa nazionale ha posto nuovi vincoli per gli acquisti di beni e servizi da parte delle Aziende sanitarie. Il decreto-legge 24 aprile 2014, n. 66, convertito con modificazioni dalla legge 23 giugno 2014, n. 89, da un lato ha operato un deciso taglio alla spesa per beni e servizi delle pubbliche amministrazioni, ed in particolare delle Regioni e degli enti regionali, e dall'altro ha dato un forte impulso alla centralizzazione degli acquisti, attraverso la creazione dell'elenco dei cosiddetti "Soggetti Aggregatori", di cui fanno parte Consp S.p.A. ed</p>

<p>una centrale di committenza per ciascuna Regione. Lo stesso DL 66/2014 prevede che con Decreto del Presidente del Consiglio dei Ministri -su proposta del Tavolo dei Soggetti Aggregatori -verranno annualmente definite le categorie di beni e di servizi nonché le soglie al superamento delle quali le regioni, gli enti regionali, nonché loro consorzi e associazioni, e gli Enti del servizio sanitario nazionale dovranno ricorrere ai soggetti aggregatori per lo svolgimento delle relative procedure.</p>	<p>lettere formali di sollecito in caso di sforamenti, diretta responsabilizzazione delle direzioni aziendali, impegno al recupero di eventuali ritardi ... Il bilancio del percorso intrapreso si ritiene sia molto positivo, in quanto durante il 2015 è stato aggiudicato in assoluto il maggior numero di gare e si è registrato il miglior risultato economico (risparmio medio che sfiora il 20%, contro una media del 15% degli anni precedenti). Quanto esposto assume un ulteriore rilievo se si considera l'interferenza derivante dall'attività svolta per la rinegoziazione economica dei contratti in essere, come da normativa nazionale intervenuta in corso d'anno, i cui risultati economici sono stati inversamente proporzionali all'impegno profuso. L'osservazione delle attività di esperimento delle gare in questi primi mesi del 2016 sta evidenziando un ulteriore significativo incremento della produttività, in quanto nei primi 3 mesi dell'anno sono già state aggiudicate 29 procedure contro le 19 del primo semestre dell'anno precedente.</p>
<p><b>Supporto alla pianificazione e al monitoraggio triennale degli acquisti di beni e servizi</b></p>	<p>Le Linee di programmazione e finanziamento delle Aziende del S.S.R. per l'anno 2014 hanno previsto l'unificazione dei processi di pianificazione degli acquisti attraverso la realizzazione di un Masterplan triennale contenente tutte le iniziative di acquisto da realizzare nel triennio di riferimento, le tempistiche di realizzazione, le responsabilità (livello centralizzato regionale, livello di Area Vasta, livello aziendale). Il Masterplan triennale 2015/2017 è stato approvato con Determinazione della Direzione Generale Sanità e Politiche Sociali n. 3617 del 26/3/2015. Il Masterplan è stato redatto in funzione dei seguenti obiettivi:</p>
<ul style="list-style-type: none"><li>-aggregare centralmente nuove categorie di spesa ad alto livello di standardizzazione ovvero di interesse trasversale rispetto alle Aziende Sanitarie regionali;</li><li>-garantire continuità alle forniture ed ai servizi gestiti a livello centralizzato;</li><li>-rispettare le specificità locali nel caso di procedure ad alto livello di personalizzazione sul territorio.</li></ul>	<p>Attraverso l'attività svolta dalla direzione operativa, le aziende di Aven hanno partecipato costantemente alla programmazione dell'attività di Intercenter e alla sua verifica. L'azienda Usi di Parma ha aderito a tutte le convenzioni attive in relazione alle quali non erano in essere contratti aziendali, fatta eccezione ad es. per la fornitura in service delle macchine riscuotitrici, in ordine alla quale per motivazioni oggettive (soprattutto peso eccessivo delle macchine) sono state compiute scelte differenti.</p>
<p>In linea con la citata Determinazione, l'Agenzia Intercenter-ER svolgerà periodicamente le attività di monitoraggio del conseguimento dei risultati prefissati tramite report di consuntivo ove saranno evidenziati gli eventuali scostamenti dagli obiettivi e saranno fornite le azioni di riallineamento rispetto agli stessi. Nel contesto delineato le Aziende Sanitarie sono chiamate a fare quanto previsto nella pianificazione triennale, fornendo il massimo contributo nelle fasi di monitoraggio delle iniziative previste e di realizzazione della sua riedizione annuale. In particolare:</p>	<p>-rispettare i livelli di centralizzazione e le scadenze previste, per le varie categorie merceologiche, nel Masterplan triennale; -fornire all'Agenzia, nel rispetto degli standard e delle tempistiche dalla stessa definite, lo stato di realizzazione delle procedure di acquisto a livello aziendale e di Area Vasta; -supportare l'Agenzia nell'individuazione degli scostamenti e nella definizione delle conseguenti azioni correttive; -fornire le informazioni necessarie per la riedizione del Masterplan per il triennio 2016-2018. Assegnazione temporanea di personale all'Agenzia Intercenter-ER finalizzata alla realizzazione della riorganizzazione degli acquisti Anche nel settore degli approvvigionamenti di beni e servizi le sempre</p>
<p>La convenzione è stata regolarmente siglata nei tempi richiesti dalla Regione.</p>	

minori risorse a disposizione del S.S.R impongono una maggiore efficienza dell'organizzazione e delle procedure che punti a ridurre duplicazioni e sovrapposizioni di competenze tra differenti livelli di acquisto. A ciò si deve aggiungere la necessità di garantire all'Agenzia Intercent-ER, Soggetto Aggregatore della Regione Emilia-Romagna ai sensi del D.L. 66/2014, di poter accrescere il proprio livello di aggressione della spesa per beni e servizi regionale. Occorre quindi che il processo di accentramento e le sinergie conseguite a livello di Area Vasta vengano scalate a livello regionale, attivando forme di collaborazione tra l'Agenzia Intercent-ER e le Aziende Sanitarie, che prevedano l'assegnazione temporanea all'Agenzia di personale qualificato in materia di acquisiti operante presso le stesse Aziende, ovvero dedicato allo svolgimento delle gare per l'acquisto di beni e servizi in Area Vasta. Il personale assegnato ad Intercent-ER dovrà essere impegnato nella realizzazione delle iniziative previste dal Masterplan triennale in tutte le sue fasi ed in particolare:

-espletamento della procedura di gara in qualità di funzionario amministrativo ovvero di responsabile del procedimento;

-partecipazione alle Commissioni di gara, sia in veste di Presidente sia in veste di Commissario "tecnico" ovvero, nelle gare al prezzo più basso, nel ruolo di Autorità di gara;

-cura degli adempimenti per la stipula e la gestione delle convenzioni quadro (subappalto, subentro fornitore, ecc.).

**Per gli anni 2015 e 2016, le Aziende Sanitarie sono quindi chiamate a mettere a disposizione dell'Agenzia Intercent-ER le risorse umane individuate congiuntamente alle Aziende, dotate di adeguata professionalità e necessarie all'implementazione del Masterplan triennale degli acquisti secondo le modalità in corso di definizione.**

Cg

**Supporto alla dematerializzazione del processo di ciclo passivo** Nell'ambito degli obblighi normativi in materia di fatturazione elettronica e digitalizzazione dei processi, la Regione Emilia-Romagna, per il tramite dell'Agenzia Intercent-ER, ha istituito il Sistema regionale per la dematerializzazione del ciclo passivo (SiCiPa-ER) e reso disponibile il Nodo Telematico di Interscambio (NoTI-ER), portando a regime tutti i servizi realizzati negli anni precedenti; sono quindi state collegate al NoTI-ER tutte le Aziende Sanitarie, consentendo loro di poter adempiere agli obblighi previsti dalla normativa in materia di fatturazione elettronica sia attiva che passiva. Il NoTI-ER è integrato con il sistema di archiviazione regionale PARER e consente quindi la conservazione a norma di tutti i documenti scambiati. Conformemente a quanto previsto dal Capo VI bis della legge regionale n. 11 del 24 maggio 2004 e s.m.i., la Giunta Regionale, con la delibera n. 287/2015, ha approvato la direttiva inerente ai tempi ed alle modalità di utilizzo del SiCiPa-ER. La Delibera prevede, con particolare riferimento alle Aziende Sanitarie regionali:

-l'obbligo, a partire dal 31 marzo 2015, di ricevere fatture elettroniche utilizzando Intercent-ER come intermediario nei confronti del centro di interscambio nazionale gestito da Sogel S.p.a.;

-l'obbligo, a partire dal 31 gennaio 2016, di inserire nelle procedure di gara per l'acquisizione di beni e servizi, clausole che prevedano l'obbligo per i fornitori di ricevere ordini elettronici e inviare documenti di trasporto elettronici attraverso il SiCiPa-ER;

-l'obbligo, a partire dal 30 giugno 2016, di emettere esclusivamente ordini elettronici attraverso il SiCiPa-ER.

Nel corso del 2015 le Aziende Sanitarie sono quindi chiamate, oltre al rispetto degli obblighi cogenti previsti dalla normativa regionale, ad impegnarsi affinché il processo di dematerializzazione del ciclo passivo giunga alla sua fase di completamento nei tempi previsti. In particolare, dopo aver portato a regime la gestione della fattura elettronica, le Aziende sanitarie dovranno collaborare fattivamente con l'Agenzia Intercent-ER per implementare l'ordine elettronico, secondo le specifiche e le tempistiche della delibera citata.

Come più sopra rendicontato l'operatività è piena già a far tempo dal mese di marzo 2015.

### 2.3 Il governo delle risorse umane

La copertura dei fabbisogni di personale delle singole Aziende è condizionata all'approvazione, da parte della Direzione Generale Sanità e Politiche Sociali e per l'integrazione, del Piano aziendale annuale di assunzione con la fissazione della percentuale specifica di copertura del turnover del personale dedicato all'assistenza. Relativamente al personale dipendente di profilo amministrativo, tecnico e professionale (dirigenza e comparto), permangono per il 2015 il blocco totale del turnover, fatte salve eventuali specifiche autorizzazioni in deroga, coerentemente con la normativa e la programmazione regionale vigente. A tal proposito si sottolinea la rilevanza del processo di integrazione di attività e funzioni tecnico amministrative e di supporto tra Aziende, avviato in questi anni e ribadito negli obiettivi di mandato dei Direttori Generali, che deve pervenire a completamento, con conseguente riduzione del fabbisogno di risorse e del numero delle strutture complesse.

Nel 2015 andranno completati gli obiettivi già previsti dalla DGR 1735/2014, con la conseguente riduzione della spesa del personale a tempo determinato.

Con riferimento alla spesa per il lavoro atipico e le consulenze, le Aziende sono tenute ad applicare la normativa vigente, compatibilmente con l'erogazione dei LEA.

Contestualmente all'approvazione dei piani di assunzione, la Regione procede al controllo previsto per legge degli atti deliberativi di adeguamento delle dotazioni organiche, valutando l'opportunità di ridurre i posti rimanenti vacanti. Conseguentemente le Aziende procederanno all'adeguamento anche dei relativi fondi contrattuali.

Nei piani di assunzione e nelle proprie dotazioni organiche, sottoposti alle valutazioni regionali, le Aziende dovranno garantire che le eventuali richieste di copertura o istituzione di strutture complesse o semplici risultino coerenti con gli standard previsti dal Patto per la Salute, ora richiamati nel D.M. 70/2015. Gli obiettivi sopra formulati dovranno essere rigorosamente rispettati dalle Aziende al fine di consentire la riduzione di spesa del personale e di garantire il progressivo raggiungimento dei limiti contenuti nel Patto per la Salute 2014-2016, (art.22), ovvero il parametro di riduzione dell'1,4% sulla spesa 2004, da raggiungere definitivamente nel 2020. Le Aziende sanitarie devono, con propri atti di indirizzo, tenuto anche conto delle disposizioni che stabiliscono a loro carico divieti o limitazioni alle assunzioni di personale, garantire nei confronti delle proprie società partecipate l'applicazione di specifici criteri e modalità di attuazione del

il Piano delle assunzioni autorizzato dalla Regione è stato attentamente monitorato e portato a compimento nel corso del 2016, così come è proseguito il percorso di progressiva stabilizzazione del personale precario di cui a DGR 1735/2014.

Con riferimento ai costi del personale, nel complesso si osserva un leggero incremento rispetto al 2014, peraltro notevolmente inferiore ai costi sorgenti dall'attivazione della REMS, pertanto a parità di condizioni organizzative il costo 2015 è decisamente inferiore all'anno precedente e questo con particolare riferimento al personale a tempo determinato.

In significativa riduzione il costo del personale atipico, che anche nel 2015 è notevolmente inferiore all'anno precedente.

Infine è stato adottato il Regolamento per la risoluzione unilaterale dei rapporti di lavoro, secondo quanto disposto dalla vigente normativa.



<p>principio di contenimento dei costi del personale. Al fine di favorire il ricambio generazionale nelle organizzazioni aziendali e di limitare il costo del personale, le Aziende applicano le facoltà riconosciute alle Amministrazioni Pubbliche sulla risoluzione unilaterale del rapporto di lavoro, secondo quanto previsto dalla circolare regionale in materia.</p>	<p>Esercizio dell'attività libero professionale intramuraria in attuazione della DGR n. 326 del 31 marzo 2015, delibera che recepisce l'Accordo Stato-Regioni – Rep. atti n. 19/CSR del 19 febbraio 2015 -concernente i criteri per la verifica del programma sperimentale per lo svolgimento dell'attività libero professionale intramuraria presso gli studi professionali collegati in rete, le Aziende sanitarie e l'IRCCS dovranno verificare, entro il 30/6/2015, che l'attività libero professionale intramoenia dei professionisti autorizzati all'utilizzo dei suddetti studi privati sia effettivamente svolta secondo le regole previste nella legge n. 120/2007 e s.m.i. In caso di verifica negativa, l'Azienda o l'IRCCS, dopo aver assegnato al professionista interessato un termine perentorio entro cui adeguarsi a quanto previsto dalla normativa citata, in caso di perdurante inadempienza, dovrà provvedere a revocare nei confronti del professionista medesimo l'autorizzazione allo svolgimento dell'attività libero professionale presso lo studio privato. Gli esiti delle verifiche svolte dovranno essere trasmesse dalle Aziende e dall'IRCCS alla Direzione Generale Sanità e Politiche Sociali e per l'Integrazione.</p>	<p>La rendicontazione separata dell'attività libero professionale rappresenta un obbligo per le Aziende sanitarie che ne danno rappresentazione nel Bilancio di esercizio. Il D.Lgs. 118/2011 prevede che la Nota Integrativa, allegata al Bilancio di esercizio, includa una specifica tabella ripilogativa dei costi e dei ricavi dell'attività libero professionale intramuraria. Le Aziende sanitarie devono assicurare che i ricavi coprano integralmente i costi, diretti e indiretti, come prescritto dall'art. 1, comma 4, legge 120/2007.</p>	<p><b>2.4 il governo dei farmaci e dei dispositivi medici</b> <b>2.4.1 Obiettivi di spesa farmaceutica Regione Emilia-Romagna per l'anno 2015</b> La spesa netta pro capite pesata aziendale del 2015 è pari ad Euro 109,42, con un calo del 2,6% della spesa farmaceutica convenzionata a fronte di un obiettivo assegnato all'Azienda di -0,4%. Il risultato è stato ottenuto attraverso una sinergia di interventi che hanno avuto come obiettivo principale l'appropriatezza prescrittiva ed il controllo della spesa farmaceutica attraverso il monitoraggio costante delle prescrizioni ed i controlli sulla conformità delle medesime. La spesa dei consumi interni ospedalieri ( ossigeno escluso) è stata di € 7.445.413 , registrando un incremento , rispetto all' anno precedente , pari al 4% .Si evidenzia che</p>
<p>Casistica non presente in azienda.</p>		<p>La rendicontazione separata è stata regolarmente perfezionata e formalizzata.</p>	



2014, pari ad una spesa per il 2015 di 721.537.421 euro. Tale importo non comprende la spesa per i nuovi farmaci antivirali contro l'epatite cronica C.

nell'ambito della distribuzione diretta dei farmaci Ex Osp2, l' elevato incremento riscontrato è dovuto in gran parte alla distribuzione dei farmaci antineoplastici (L01) , per un valore di € 1.161.842 con uno scostamento percentuale pari al 214% rispetto all' anno 2014 e alla distribuzione diretta dei farmaci biologici utilizzati nelle aree cliniche della reumatologia, dermatologia e gastroenterologia, che ha comportato una spesa di € 4.744.117 , pari al 170,3% di incremento rispetto all' anno precedente, motivato dalla presa in carico della distribuzione di farmaci in precedenza distribuiti dall'Azienda Ospedaliero Universitaria di Parma.

**2.4.2 Assistenza farmaceutica convenzionata**

E' richiesto, a livello regionale, un aumento del ricorso a farmaci generici di 7,8 punti percentuale rispetto al 2014. E' necessaria una modulazione dell'obiettivo nelle Aziende, in relazione ai risultati conseguiti nell'anno 2014. In particolare le Aziende sanitarie che dovranno aumentare ulteriormente il ricorso a farmaci generici sono: AUSL di Piacenza, Modena, Imola e Romagna. Le Aziende che dovranno inoltre incrementare il ricorso al farmaco generico puro sono: Piacenza, Parma, Bologna e Ferrara.

E' proseguita l'attività di promozione ad un maggior utilizzo di farmaci a brevetto scaduto a tutti i medici prescrittori, la percentuale aziendale è pari al 81,4% confermandosi la più elevata della regione

Sono richiesti alle Aziende sanitarie specifici impegni nel buon uso delle categorie di farmaci oggetto di valutazione nell'ambito del progetto Bersaglio, al quale la nostra Regione ha aderito. In particolare si chiede: per i farmaci inibitori della pompa protonica e inibitori selettivi della serotonina il contenimento dei consumi; per i farmaci antipertensivi, l'aumento del ricorso ad ACE inibitori in alternativa ai sartani; per le statine l'aumento del ricorso a farmaci con brevetto scaduto e della continuità terapeutica; per gli antibiotici sistemici (J01) la riduzione dei consumi complessivi e delle classi di molecole ad ampio spettro d'azione attualmente molto utilizzate, in particolare penicilline associate a inibitori delle betalattamasi (J01CR) e fluorochinoloni (J01MA).

E' proseguita l'attività di formazione/ informazione, sono stati realizzati 58 incontri individuali, 21 di NCP e 8 di distretto. E' stato avviato l' audit clinico su antidepressivi - Proseguono i controlli relativi alla conformità delle prescrizioni. Nel 2015 sono state fatte quattro riunioni della Commissione aziendale preposta alla conformità delle prescrizioni farmaceutiche, in cui si è deciso di addebitare prescrizioni non conformi a 15 MMG.



#### 2.4.3 Acquisto ospedaliero di farmaci

##### (Impiego farmaci in ambito di degenza/ambulatoriale e nelle forme di erogazione diretta dei farmaci, inclusa la DPC.)

Possono consentire il raggiungimento dell'obiettivo fissato per l'acquisto ospedaliero dei farmaci le seguenti azioni:

- aumento del ricorso ai farmaci biosimilari disponibili sia nei pazienti di nuova diagnosi sia in fase di rivalutazione con superamento delle criticità legate allo shift delle prescrizioni da originator a biosimilare nelle terapie croniche: ormone della crescita (biosimilare pari al 35% del consumo complessivo), epoetina (biosimilare pari al 50% del consumo complessivo), biosimilari dei fattori di stimolazione dei granulociti, come richiesto ad ogni singola azienda
- inserimento nella pratica clinica dei farmaci biosimilari che sono appena arrivati o giungeranno in commercio nel corso dell'anno in ambito ginecologico, reumatologico, diabetologico (esempio: follitropina alfa, infliximab, insulina glargine);

aumento del ricorso al farmaco generico nel trattamento dell'HIV, con particolare riferimento alle terapie in 1° linea e 2° linea (semplificazione o tossicità) che consentirà di allinearsi a target di spesa procapite annua rispettivamente pari a 7.000 euro e 6.200 euro; -adesione alla gara regionale Intercenter "Farmaci 2017" che potrà produrre un risparmio nell'acquisto ospedaliero dei farmaci;

compilazione, da parte dei medici prescrittori, dei registri di monitoraggio disponibili sulla piattaforma SOLE (per il governo dell'appropriatezza nell'uso) e sulla piattaforma AIFA (per la gestione rimborsi di condivisione del rischio, es. payment by results, costsharing...).

Per i nuovi farmaci antivirali diretti per il trattamento dell'epatite C cronica l'impiego dovrà avvenire secondo i criteri e le priorità definiti dalla Commissione regionale del Farmaco (Doc. PTR n° 229) e a parità di efficacia e sicurezza privilegiando i farmaci con il migliore rapporto costo/opportunità. A tal fine la Commissione regionale farmaco rende disponibili gli schemi terapeutici considerati dal Gruppo di lavoro a miglior rapporto costo/opportunità tra i farmaci in commercio in Italia ed il costo dei trattamenti.

E' necessario potenziare le attività delle Commissioni del farmaco di Area Vasta, quale strumento per promuovere la diffusione, la conoscenza, l'applicazione, la realizzazione di audit clinici ed il monitoraggio delle Raccomandazioni d'uso dei farmaci del Prontuario terapeutico regionale e per favorire il confronto fra gli specialisti prescrittori sulle raccomandazioni prodotte.

è proseguito anche per il 2015 il vincolo di adesione alle Linee Guida Terapeutiche, alle Raccomandazioni correlati al PTR ed elaborati da gruppi di lavoro nelle singole aree specialistiche reumatologia, dermatologia, neurologia (Parkinson Sclerosi multipla), oncematologia ed epatologia (epatite C), pediatria-endocrinologia, cardiologia, diabetologia. Sviluppo di un sistema di monitoraggio, anche interaziendale, dell'adesione ai Documenti Regionali. Sono state svolte attività rivolte ai clinici di promozione all' utilizzo dei farmaci biosimilari

L' adesione al PTR e al Prontuario Aven , in regime di ricovero e in dimissione (con erogazione diretta dei farmaci) risulta complessivamente elevata. In regime di degenza l'adesione è quasi totale, fatte salve alcune prescrizioni fuori PTR, necessarie ad assicurare la continuità terapeutica .

E' proseguita l' attività di diffusione e informazione rispetto ai Documenti del PTR , relativi ai farmaci di aree cliniche specialistiche della neurologia (sclerosi Multipla) ed epatologia (epatite C) Tramite azioni di sensibilizzazione dei clinici è aumentato il ricorso ai farmaci



<p>Le raccomandazioni regionali prevedono che, a parità di efficacia e sicurezza e nell'ambito dello stesso obiettivo terapeutico, vengano considerati, per la prescrizione, i farmaci a brevetto scaduto e comunque quelli con il migliore rapporto costo-beneficio. Per i farmaci di impiego territoriale, il rapporto costo-beneficio dovrà tener conto del prezzo al pubblico.</p>	<p>biosimilari. ( infliximab per l' endoscopia digestiva ed epoletina zeta in oncologia e dialisi)</p>
<p><u>Consumo ospedaliero di antibiotici</u> L'uso appropriato degli antibiotici è un obiettivo centrale per il controllo delle resistenze batteriche, come ribadito nella Delibera di Giunta Regionale 318/2013 in cui si raccomanda l'attivazione di nuclei operativi aziendali per il governo dell'uso responsabile di questi farmaci. I consumi ospedalieri di antibiotici sistemici risultano ancora elevati anche se sostanzialmente stabili nel periodo 2011-2014 in ambito regionale con trend temporali eterogenei nelle diverse Aziende: riduzioni significative in alcuni contesti e consumi stabili o in aumento in altri. L'obiettivo è quindi di migliorare l'appropriatezza prescrittiva degli antibiotici sistemici (classe ATC J01) nelle singole Aziende e di ridurre conseguentemente il consumo complessivo di questi farmaci. Vista l'elevata frequenza di resistenza ai carbapenemi (J01DH), osservata nei batteri Gram negativi, si sottolinea in particolare l'importanza di contenere il ricorso a questa classe di antibiotici.</p>	<p>È consolidata l'effettuazione di incontri periodici con tutti i prescrittori, promuovendo la scelta prescrittiva del farmaco a brevetto scaduto nell'ambito di una classe omogenea</p> <p>Le DDD dell'intera classe J01, nell'area ospedaliera risultano in diminuzione rispetto al 2014, con una variazione del -2,15%, compreso l'ATC J01DH.</p>
<p><u>Adozione di strumenti di governo clinico</u> E' necessario aderire alle compilazioni dei Piani terapeutici regionali informatizzati per la prescrizione, l'erogazione ed il monitoraggio. Per quanto riguarda i nuovi farmaci anticoagulanti orali, almeno il 90% delle prescrizioni del secondo semestre 2015 dovrà essere compilato in modo informatizzato; per i nuovi antivirali per l'epatite C la percentuale di compilazione dovrà essere del 100%. Inoltre è necessario tracciare l'uso dei farmaci off-label, farmaci Cnn e farmaci fuori prontuario, utilizzando l'apposito applicativo web regionale, denominato "Eccezioni prescrittive".</p>	<p>E' stato effettuato il monitoraggio dei Piani Terapeutici regionali informatizzati portale SOL(E) per la prescrizione e l'erogazione 1. dei farmaci . anticoagulanti orali e 2. dei farmaci per il trattamento dell'epatite C . Si è riscontrato una piena adesione alla compilazione dei PT informatizzati</p> <p>Avvio dell' utilizzo del nuovo applicativo regionale per tracciare le eccezioni prescrittive: off label, CNN, fuori PTR.</p> <p>Viste le difficoltà operative nel utilizzo del nuovo applicativo l'inserimento è solo in una fase iniziale.</p> <p>È stata redatta la Revisione n. 4 della Procedura sulla gestione clinica dei farmaci che recepisce le linee di indirizzo regionali, la raccomandazione sulla ricognizione e riconciliazione farmacologica e una nuova Istruzione Operativa sulla gestione delle soluzioni concentrate a base di potassio. La procedura sarà diffusa a tutti gli operatori sanitari con specifici incontri formativi/informativi nel I semestre 2016.</p> <p>Sono proseguite le attività di monitoraggio Aifa per tutti i farmaci coinvolti in tale processo ed è stata svolta attività di supporto ai clinici per favorire il corretto inserimento dei dati con particolare riferimento alla chiusura dei registri nei tempi e modi utili ad ottenere l'eventuale rimborso economico .</p> <p>Elaborazione griglia riassuntiva dei valori economici per i rimborsi, a vario titolo dei singoli farmaci, secondo la procedura elaborata e condivisa tra tutti i colleghi di Aven.</p>
<p>E' necessario aderire alla compilazione delle schede dei registri della Piattaforma di monitoraggio AIFA. Tale adempimento è obbligatorio per poter accedere al sistema di rimborso economico di condivisione del rischio con le aziende produttrici dei farmaci (<i>costsharing e payment by results</i>).</p>	

<p>dell'erogazione diretta FED secondo le specifiche del flusso relative al setting di cura ed al progressivo anonimo paziente (atteso circa il 90% di compilazione del flag HIV). Al fine di contenere fenomeni di induzione sulla prescrizione territoriale, occorre utilizzare, per la continuità ospedale/territorio (Dimissione, Distribuzione diretta e Per Conto, Visita specialistica ambulatoriale) esclusivamente i principi attivi presenti nel Prontuario della propria Area Vasta.</p> <p>Occorre promuovere l'applicazione delle raccomandazioni regionali e nazionali sulla qualità e la sicurezza delle cure farmacologiche in ambito sanitario e socio-sanitario e negli istituti penitenziari della Regione affinché i temi della sicurezza nell'uso dei farmaci diventino componenti delle attività nella pratica professionale.</p> <p>L'implementazione delle Raccomandazioni per la sicurezza nell'uso dei farmaci è oggetto di valutazione rispetto agli adempimenti LEA; l'applicazione di tali raccomandazioni dovrà essere promossa anche tramite la realizzazione di progetti <i>audit clinici</i>. Dovranno proseguire le attività di <i>vigilanza</i> sull'uso dei farmaci e dei dispositivi medici e la realizzazione dei progetti regionali, in alcune aree critiche d'impiego dei farmaci, secondo una modulazione organizzativa per Area Vasta.</p> <p>Devono essere portate a termine le centralizzazioni sovrazientali e aziendali dei laboratori di allestimento delle terapie oncologiche nelle Aziende di Parma, di Reggio Emilia e di Modena e le Aziende con produzione contenuta come l'Azienda di Imola e l'Istituto Ortopedico Rizzoli dovranno avvalersi di laboratori limitrofi già in attività, definendone le modalità organizzative.</p> <p>Le Aziende sanitarie dovranno applicare gli accordi regionali di distribuzione per conto dei farmaci stipulando accordi locali che definiscono le modalità per raggiungere obiettivi omogenei di distribuzione delle molecole senza oneri aggiuntivi per le parti e nel rispetto degli obiettivi complessivi di spesa.</p> <p><b>2.4.4 Acquisto ospedaliero dei dispositivi medici</b></p> <p>La spesa rilevata nel flusso DiMe per l'anno 2014 è stata pari a circa 364 milioni di euro, con un incremento di oltre il 5% rispetto all'anno precedente. Il flusso informativo ha rilevato i consumi dei dispositivi medici direttamente acquistati dal SSN e tale quota ha rappresentato circa il 94% degli acquisti rendicontati nei conti economici per l'acquisto di beni di consumo -dispositivi medici, con un risultato superiore alla soglia dell'indicatore LEA di qualità del flusso (pari al 65%).</p> <p>Il superamento del tetto di spesa, fissato al 4,4% sul fondo sanitario, di</p>	<p>A marzo è stato tenuto l' incontro di presentazione al Direttore Sanitario dei dati finali dell'Audit svolto in ambito ortopedico dal titolo Sicurezza nella terapia farmacologica:l'attività di ricognizione farmacologica nelle UOOC di Ortopedia e Traumatologia degli Ospedali di Borgo Val di Taro e Fidenza e a dicembre si è concluso il percorso dell' Audit con la presentazione in un incontro Regionale dei risultati e delle proposte di miglioramento . Sono state effettuate tutte le attività relative alla diffusione puntuale degli aggiornamenti sulla sicurezza dei farmaci ( note di farmacovigilanza).</p> <p>E' stato registrato e trasmesso uno spot su TV locale e un' intervista su radio locale con l'obiettivo di diffondere la cultura della farmacovigilanza e informare i cittadini su modalità di segnalazione delle sospette ADR e il corretto uso degli antibiotici. Inoltre sono stati fatti due incontri con i cittadini sul corretto uso dei farmaci</p> <p>A fine anno, in collaborazione con l' U.O. Governo Clinico ed il Coordinamento Socio Sanitario, è stato predisposta la programmazione per affrontare il tema nelle strutture socio sanitarie.</p>	<p>Completato il piano di progetto, con Istruzione Operativa sulle modalità di allestimento e procedura di trasporto delle terapie oncologiche allestite, realizzando l'integrazione con l'Azienda Ospedaliero Universitaria di Parma e sottoscrivendo una convenzione per la realizzazione di un laboratorio centralizzato per l'allestimento delle terapie infusionali antitumorali e a target molecolare (UFA) a livello provinciale, approvata con deliberazione 30.12.2015 n. 942</p> <p>È stato sottoscritto un accordo con Federfarma e Assofarm, con l'inserimento nella DPC di ulteriori farmaci, per un totale di oltre 90.000 confezioni. E' stata deliberata ( Deliberazione n.907 del 23/12/2015 ) la convenzione fra Azienda USL di Parma e le farmacie pubbliche e private per la DPC in applicazione dell'accordo regionale siglato l'1/2/2007 e successive modifiche.</p>	<p>Nel corso del 2015, l'Azienda ha aderito ai processi di acquisizione in forma associata in AVEN, sia mediante la partecipazione agli atti di avvio delle procedure di acquisto, compreso la predisposizione dei capitolati tecnici e indizione gare, sia mediante l'attività di rinnovo e proroga dei contratti in essere, sia definendo l'aggiudicazione delle procedure avviate, con il recepimento nel proprio ordinamento delle relative procedure, come evidenziato negli elenchi di monitoraggio delle attività, disponibili presso AVEN, nell'ambito della programmazione predisposta da Intercent-ER per le gare attribuite all'Area Vasta e approvate dal Comitato dei Direttori Generali delle Aziende Sanitarie associate all'Area Vasta Emilia Nord. RINNOVI E PROROGHE GARE AVEN: si è provveduto alla proroga /</p>
---	--	--	--

oltre un punto percentuale, determina la necessità di ottimizzare la spesa per l'acquisto di dispositivi medici. A tal fine si dovranno potenziare le attività della Commissione Regionale dei Dispositivi Medici (CRDM) ed implementare le raccomandazioni prodotte.

Si richiama in particolare l'attenzione sulle classi: dispositivi per elettrochirurgia ultrasuoni e radiofrequenza, medicazioni avanzate per il trattamento di ferite, piaghe ulcere acute e croniche, terapia a pressione negativa, per le quali è necessario un miglioramento nell'appropriatezza d'uso; dispositivi medici con meccanismo di sicurezza per la prevenzione di ferite da taglio o da punta con graduale introduzione nella pratica e monitoraggio dell'efficacia nella riduzione del rischio; dispositivi medici impiantabili attivi per la funzionalità cardiaca (pacemaker e defibrillatori).

Le Aziende dovranno mettere in atto azioni di contenimento della spesa delle suture/meccaniche (classe CND H02), guanti chirurgici (classe T0101) e guanti non chirurgici (classi T0102 e T0199).

Per l'anno 2015 è stato introdotto, nel progetto Bersaglio, il primo indicatore nell'ambito dei dispositivi medici, mirato al confronto delle performance, tra le Regioni aderenti, della spesa sostenuta per siringhe, guanti e dispositivi da assorbimento, il cui andamento dovrà pertanto essere oggetto di specifica attenzione.

Si auspica infine una sempre maggiore integrazione a livello di Area Vasta per la valutazione, acquisizione e gestione dei dispositivi medici, attraverso un coordinamento delle commissioni locali dei dispositivi medici, al fine di garantire la diffusione dei documenti regionali e il monitoraggio per valutarne l'applicazione nella pratica clinica.

rinnovo di n. 65 contratti in corso, dei quali l'Azienda USL di Parma è referente relativamente a n. 6 procedure: "Dispositivi medici per ginecologia e ostetricia" - "Dispositivi medici per ginecologia e ostetricia Lotti 1-2-6" - "Fornitura di Kit per la determinazione dello streptococco beta emolitico di gruppo A" - "Fornitura Kit per emorroidopessi e prolasso rettale" - "Service sistemi per la dearterializzazione emorroidaria TDH" - "Sistemi di recupero del sangue post operatorio con unità di aspirazione integrata"; AGGIUDICAZIONE GARE AVEN: sono state aggiudicate n. 108 gare di cui con capofila l'Azienda USL di Parma per n.9 procedure: "Guanti bioge" - "Lame monouso per video laringoscopia MCGRATH MAC" - "Servizio assicurativo inerente la Responsabilità Civile Patrimoniale" - "Servizio di mediazione Linguistica - Interculturale" - "Distributori automatici di bevande" - "Fornitura elettrodi ECG Lotti Deserti" - "Materiale di consumo per sterilizzatrici SterisSystem" - "Materiale di consumo sistemi di rintracciabilità dei Lotti del Materiale sterilizzato" - "Microinfusori per insulina e materiale di consumo per glicemia pazienti diabetici"; GARE AVEN IN CORSO: al 31.12.2015 sono in corso n. 31 procedure di gara di cui n. 2 con Capofila l'Azienda USL di Parma: "Fornitura kit per test rapido immunocromatografico per determ. qualitativa antigene streptococco Beta Emolitico A" - Sistemi dearterializzazione emorroidaria e correzione prolasso rettale"; RECEPIMENTI PROCEDURE AVEN: l'Azienda ha provveduto a recepire nel proprio ordinamento i rinnovi, le proroghe e le aggiudicazioni disposte in sede AVEN (n. 60 atti). L'attività del Gruppo Normativa Appalti in ambito AVEN per l'omogeneizzazione della prassi, delle procedure e dei documenti da utilizzare dalle Aziende nelle attività connesse allo svolgimento delle gare ed alla gestione dei contratti è stata svolta regolarmente.

E' stato perfezionato il percorso rispetto ai trattamenti con Terapia a pressione negativa di attivazione con adozione della nuova modulistica di inizio e fine trattamento. E' aumentato ulteriormente il ricorso ai dispositivi medici con meccanismo di sicurezza, secondo le Linee di indirizzo regionali, in accordo con SPPA aziendale. E' iniziata, in collaborazione con le direzioni mediche di ospedale, l'attività di monitoraggio rispetto all'adesione alle Raccomandazioni regionali sull'utilizzo in chirurgia di dispositivi a ultrasuoni e radiofrequenza: Presso l'ospedale di Vaio il monitoraggio ha fatto emergere alcune criticità, con necessità di verifiche e pertanto è stato avviato un audit, con un primo incontro effettuato nel mese di dicembre con tutti i professionisti coinvolti.

### 2.5 Programma regionale gestione diretta dei sinistri

Nel 2015 proseguirà l'accantonamento al Fondo risarcimento danni da responsabilità civile, di cui all'art. 48 della citata Legge Regionale n. 28/2013, dell'importo necessario per far fronte ai risarcimenti assicurativi di seconda fascia, mediante trattenuta di quota parte delle risorse spettanti alle Aziende sperimentatrici, come riportato nelle Tabelle 2 e 3, che costituiscono gli allegati 2 e 3 al presente provvedimento quale parte integrante del medesimo.

Per i risarcimenti di prima fascia, gli Enti provvedono con risorse del proprio bilancio.

Per Aziende in sperimentazione: La Direzione Generale dell'Azienda dovrà implementare le azioni rivolte alla piena attuazione del Programma regionale per la sicurezza delle cure e la gestione diretta dei sinistri, approvato con delibera di Giunta regionale n. 2079/2013, rafforzando le funzioni di gestione diretta dei sinistri e dotandosi, se necessario, anche di ulteriori risorse specialistiche che garantiscano:

Affinché il Nucleo regionale possa concretamente esplicitare le funzioni stabilite dagli atti normativi e deliberativi, è indispensabile che le Aziende sanitarie sperimentatrici si conformino ed attuino quanto stabilito nel documento: "Relazione fra Aziende Sanitarie sperimentatrici, Responsabile dell'attuazione del Programma Regionale e Nucleo Regionale di Valutazione", approvato con Determina dirigenziale n. 4955 del 10/4/2014; attenersi alle indicazioni ed alle tempistiche ivi contenute, costituiranno oggetto di valutazione.

Per Aziende non in sperimentazione in previsione della progressiva adesione delle Aziende sanitarie al Programma regionale per la sicurezza delle cure e la gestione diretta dei sinistri, approvato con delibera di Giunta regionale n. 2079/2013, la Direzione aziendale dovrà assicurare azioni coerenti con le finalità del Programma. A tal fine saranno valutati la sussistenza di adeguati assetti organizzativi e la presenza di risorse che possano garantire nel tempo la concreta attuazione del suddetto Programma.

Percorso regolarmente avviato nel mese di dicembre, come da programma condiviso in Aven e con la Regione; acquisito il secondo medico legale nel mese di marzo per il completamento dell'organico. Prese in carico le prime richieste di risarcimento (di cui alcune particolarmente rilevanti), giunte già nei primi giorni di dicembre, pertanto il programma sta procedendo.

È stato individuato il Referente Aziendale del Programma.

<p><b>3 -Il governo complessivo e la qualificazione del sistema</b></p>	<p><b>3.1 Sistema informativo regionale</b> Il Servizio sistema informativo della sanità e politiche sociali (Siseps) ha realizzato e messo a disposizione, con la collaborazione delle Aziende sanitarie, il datawarehouse regionale seguendo sia le priorità indicate dalla programmazione regionale sia gli obblighi derivanti dal livello nazionale -Ministero dell'Economia e Finanze - Sistema TS, Ministero della Salute NSIS, Ministero del Lavoro e Politiche Sociali. Assume carattere prioritario l'obiettivo di garantire il mantenimento e lo sviluppo del patrimonio informativo che è oggetto di adempimento verso NSIS e Sistema TS. Le Direzioni Generali devono consolidare e sviluppare la raccolta continua e sistematica dei dati al fine di supportare le funzioni di programmazione e governo regionale oltretutto essere la base per il processo di accountability mediante la costruzione di:</p>	<p>-Indicatori della griglia LEA - finalizzati alla valutazione del mantenimento dell'erogazione dei LEA -Adempimento verso il livello nazionale al quale è vincolato quota del Fondo Sanitario Nazionale (consultabili all'indirizzo <a href="http://salute.regione.emilia-romagna.it/siseps/reporter/reporter-indicatori/lea">http://salute.regione.emilia-romagna.it/siseps/reporter/reporter-indicatori/lea</a> ).</p> <p>-Indicatori per la valutazione della performance, degli esiti e della qualità dell'assistenza.</p>	<p>-Strategie per la trasparenza del sistema sanitario e socio-sanitario regionale attraverso lo strumento REPORT -ER #Open data (<a href="http://salute.regione.emilia-romagna.it/siseps/reporter">http://salute.regione.emilia-romagna.it/siseps/reporter</a>), ponendo particolare attenzione all'adeguata diffusione nei siti aziendali -sezione trasparenza - del Monitoraggio dei tempi d'attesa.</p>	<p>-Gestione della mobilità interregionale e internazionale. Le dimensioni per la valutazione degli obiettivi sono: Tempestività e completezza delle rilevazioni oggetto di alimentazione NSIS e SistemaTS - SDO, ASA, PS, CEDAP, AFO,FED, DIME, Hospice, ADI, Salute mentale adulti e neuropsichiatria infantile, Dipendenze patologiche, esenzioni, assistiti e scelta medico (MMG/PLS), incarichi medici prescrittori, assegnazioni ricettari.</p>	<p><b>3.2 Agenzia Sanitaria e Sociale Regionale Tenuto conto dell'attuale fase di riorganizzazione, di seguito si indicano gli obiettivi per i quali si richiede alle Aziende sanitarie di assicurare nel 2015 il mantenimento e rafforzamento della azione in essere: -assicurare la puntuale alimentazione dell'anagrafe della ricerca per consentire di continuare a documentare l'attività di ricerca in corso nelle Aziende sanitarie e gli IRCCS del Servizio Sanitario Regionale. In particolare, le Aziende che attualmente effettuano meno di un accesso trimestrale all'applicativo devono adoperarsi per migliorare il livello di esautività nella registrazione dei dati;</b></p>	<p>E' stato attivato il monitoraggio della compliance all'igiene delle mani con la restituzione delle osservazioni al personale interessato; sono stati realizzati e distribuiti alle strutture aziendali i poster sulle corrette tecniche di igiene delle mani ; sono stati programmati due percorsi formativi sul tema, uno destinato agli operatori individuati quali costituenti la rete aziendale di referenti/facilitatori ed uno a tutto il personale sanitario. Si è realizzata la partecipazione/collaborazione alle iniziative regionali, a carattere convegnistico e di produzione documentale, collegate alla giornata mondiale dell'igiene delle mani 2015. Nel secondo semestre 2015 è proseguita la campagna di promozione dell'igiene delle mani articolata su vari filoni di intervento; per quanto riguarda gli strumenti informativi si evidenzia</p>
		<p>Sono puntualmente implementati i flussi per il monitoraggio sull'erogazione delle prestazioni ricomprese nei LEA e per la valutazione della performance, degli esiti e della qualità dell'assistenza.</p>	<p>È presente nella sezione trasparenza del sito aziendale il monitoraggio dei tempi di attesa</p>	<p>Viene effettuato un monitoraggio regolare dei flussi informativi affinché vengano rispettati i termini di alimentazione verificando la completezza e la correttezza degli inserimenti, ai fini di evidenziazione precoce di eventuali variazioni meritevoli di azioni correttive.</p>		

10

<p>la realizzazione e diffusione dei seguenti materiali: uno spot informativo sulla frizione delle mani con gel alcolico, una scheda informativa sull'igiene delle mani ed un video formativo destinato agli operatori sanitari. E' iniziato il percorso formativo volto a creare core-competence in professionisti individuati quali componenti di una rete aziendale di facilitatori.</p> <p>E' proseguita la partecipazione ai progetti per favorire l'equità di accesso alle prestazioni da parte di categorie svantaggiate per ridurre le disuguaglianze (stranieri, carcere) gli interventi sono stati esposti nel Piano delle Azioni 2015 dell'Azienda.</p>	<p>continuare l'attività già prevista negli obiettivi 2014 della implementazione degli strumenti di <i>Equityaudit</i>; -perseguire le attività progettuali sviluppate nei territori in una prospettiva di empowerment individuale e di comunità.</p>
<p><b>3.3 Promozione della salute, prevenzione delle malattie</b></p>	
<p><b>3.3.1 Piano Regionale della Prevenzione 2015-2018</b></p>	
<p>Il Piano Regionale della Prevenzione (PRP) 2015-18 declina a livello regionale gli obiettivi e le strategie del Piano Della Prevenzione Nazionale 2014-18 i programmi e le azioni che tutte le Regioni devono mettere in atto mettono in atto per raggiungere gli obiettivi concordati. Gli obiettivi 2015 e le relative attività dovranno vedere il contributo attivo delle aziende sanitarie, che sono anche chiamate a predisporre un piano attuativo triennale (20162018) relativo al nuovo Piano della prevenzione entro la fine del 2015. Di seguito si elencano gli obiettivi riguardanti le principali aree di lavoro in campo di promozione della salute e prevenzione per il 2015:</p>	<p>sostenere interventi di prevenzione e promozione della salute previsti nel nuovo PRP, realizzando sinergie e integrazione tra i servizi territoriali e i servizi e presidi osp.ri al fine di orientare i progetti verso la convergenza e il rafforzamento dei messaggi di promozione della salute, favorendo l'informazione e gli interventi di pre.ne nei processi assistenziali e la costruzione di alleanze con enti e associazioni locali e un approccio di sanità pubblica che garantisca equità;</p>
<p>La prima azione svolta è stata la diffusione del Piano ai vari soggetti interessati. E' stato presentato alla Direzione Strategica Aziendale, al Collegio di Direzione aziendale ed alla Direzione Sanitaria della Azienda Ospedaliero Universitaria.</p> <p>Anche sul territorio si è proceduto a presentare il Piano nei quattro comitati di distretto provinciali mettendo in rilievo il forte coinvolgimento degli enti locali nella attuazione dei progetti inseriti nei sei programmi per una azione coordinata e di collaborazione, in particolare con gli uffici di Piano.</p> <p>Ulteriore presentazione presso la Presidenza dell'Ordine Provinciale dei Medici e alla Direzione dell'Ufficio Scolastico Provinciale considerato il forte coinvolgimento sia della scuola che della parte medica nei progetti previsti dal piano.</p> <p>Si è proceduto alla individuazione, dei Responsabili dei sei Setting e alla identificazione del gruppo di monitoraggio e valutazione aziendale chiamato "Cabina di Regia" costituito dai Responsabile Aziendale del Piano Regionale della Prevenzione, dai responsabili di Setting, dai Direttori dei Dipartimenti aziendali, dal Referente dell'Azienda Ospedaliero Universitaria, dal Referente dell'Ufficio Scolastico Provinciale ed il Referente per l'Ordine Provinciale dei Medici.</p>	<p>-garantire il presidio e il monitoraggio di tutto il percorso del PRP con un organizzazione che faccia leva sull'integrazione e sul coordinamento delle diverse strutture organizzative aziendali, assicurando l'interfaccia con il livello regionale e lo sviluppo di collaborazioni e intese con gli enti locali e con le diverse forme organizzate del privato sociale;</p>
<p>I setting individuati sono i seguenti:</p> <p>Programma 1- Setting Ambienti di Lavoro</p> <p>Programma 2- Setting Comunità (Programmi di popolazione)</p> <p>Programma 3- Setting Comunità (Programmi età specifici)</p> <p>Programma 4- Setting Comunità (Programmi per condizione)</p> <p>Programma 5- Setting Scuola</p> <p>Programma 6- Setting Ambito Sanitario</p>	<p>-accrescere e favorire processi di empowerment individuale e di comunità con conseguente miglioramento degli stili di vita e del benessere delle persone, attraverso il lavoro intersettoriale, interdisciplinare e con il coinvolgimento di tutta la comunità, a partire dagli enti locali;</p>
<p>-Consolidare e sviluppare i sistemi informativi, i registri e le sorveglianze già esistenti per la raccolta continua e sistematica di dati, afferenti al sistema di sorveglianza integrato sugli stili di vita, per il monitoraggio dei fattori comportamentali di rischio per la salute e per la valutazione della diffusione e dell'impatto delle misure e degli interventi di prevenzione, quale occasione reale di empowerment del sistema di salute aziendale, regionale e delle comunità.</p>	<p>-Consolidare e sviluppare i sistemi informativi, i registri e le sorveglianze già esistenti per la raccolta continua e sistematica di dati, afferenti al sistema di sorveglianza integrato sugli stili di vita, per il monitoraggio dei fattori comportamentali di rischio per la salute e per la valutazione della diffusione e dell'impatto delle misure e degli interventi di prevenzione, quale occasione reale di empowerment del sistema di salute aziendale, regionale e delle comunità.</p>

**3.3.2 Sanità Pubblica Veterinaria, Sicurezza alimentare e Nutrizione**

Oltre a realizzare, registrare e rendicontare tutte le attività comprese nelle normative specifiche e nei piani nazionali e regionali in vigore, nel corso del 2015 occorrerà perseguire i seguenti obiettivi.

Dare attuazione a quanto previsto per il 2015 dal nuovo Piano Regionale della Prevenzione per quanto riguarda:

realizzazione dell'Osservatorio Regionale sulla Sicurezza Alimentare (ORSA)

partecipazione al gruppo regionale per le emergenze

attuazione delle azioni previste da: progetto malattie trasmesse da vettori, piano sorveglianza sanitaria animali selvatici, piano regionale alimenti;

formazione e mantenimento delle qualifiche del personale addetto al controllo ufficiale ai sensi del Reg. 882/2004;

attuazione delle azioni previste per la realizzazione del progetto "Monitoraggio dei consumi di antibiotici e campagne informative per l'uso appropriato di questi farmaci in ambito umano e veterinario";

attuazione delle azioni previste per promuovere il consumo di alimenti salutari.

dare attuazione a quanto previsto dalle linee guida regionali riguardo a: attività di supervisione, trasmesse con nota prot. 466507 del 3.12.2014;

elaborazione del piano delle attività nel Servizio IAN e VET, trasmesse con nota prot. 82530 del 10.2.2015.

Adeguamento dei sistemi informativi e informatici e in particolare: integrazione anagrafiche SIAN e SVET, attribuzione del numero/codice univoco aziendale dei verbali di campionamento del controllo ufficiale nell'ambito della sanità pubblica veterinaria e sicurezza alimentare.

Adeguamento ai criteri definiti al Capitolo 1, colonna ACL (Autorità Competente Locale) dell'accordo Stato-Regioni di recepimento delle

la Prevenzione per quanto riguarda:

E' stata completata la trascodifica delle tipologie di impianto per l'allineamento con i codici utilizzati nel dizionario "thesaurus", al fine di rendere possibile il futuro invio dei dati verso ORSA da parte degli applicativi AUSL;

I referenti dell'Azienda Unità Sanitaria Locale di Parma partecipano al gruppo regionale per le emergenze

Sono state inserite nel piano di attività ed attuate le azioni per la sorveglianza selvatici e malattie trasmesse da vettori, registrate nel programma SICER

E' stata realizzata l'attività di supervisione per assicurare che i controlli ufficiali raggiungano il grado di appropriatezza ed efficacia previsto dalla legislazione comunitaria e svolti gli audit per il mantenimento delle qualifiche del personale addetto al controllo ufficiale ai sensi del Reg. 882/2004

Viene effettuato il controllo del corretto utilizzo del farmaco veterinario, verificando lo svolgimento delle varie fasi della filiera, dalla distribuzione all'utilizzo, al fine di evitare usi illeciti di medicinali veterinari o di sostanze vietate e la somministrazione abusiva di sostanze autorizzate

L'Azienda Unità Sanitaria Locale partecipa attivamente alle campagne "Scegli con gusto e gusta in salute", "Nutrizione, Sport e Salute per il Benessere dei Giovani" "Progetto regionale Celiachia", "Pane con meno sale", "Guadagnare Salute in adolescenza", sono state predisposte le raccomandazioni finalizzate alla stesura di un modello di capitolato da diffondere presso le strutture scolastiche secondo le indicazioni delle "Linee Guida per l'offerta di alimenti e bevande salutari nelle scuole e strumenti per la sua valutazione e controllo, ed è proseguita la valutazione dei distributori automatici aziendali con divulgazione di informazioni atte ad orientare le scelte alimentari verso l'assunzione di alimenti "salutari"

è stata data attuazione e rendicontata l'attività di supervisione

Sono presenti i Piani di Attività del SIAN e ADSVP.

E' stato implementato specifico software gestionale.  
Tale strumento informatico denominato "SICER" richiede una continua attività di analisi e aggiornamento per adattarsi alle specifiche esigenze del Servizio (sviluppo nuovi ambiti funzionali) e alle richieste di flussi informativi

I Piani di Attività 2015 di SIAN e ADSVP hanno recepito i criteri per il miglioramento dell'attività di controllo ufficiale che sono stati applicati nello svolgimento degli interventi di



"Linee guida per il funzionamento e il miglioramento dell'attività di controllo ufficiale da parte del ministero della salute, delle regioni e province autonome e delle AASSLL in materia di sicurezza degli alimenti e sanità pubblica veterinaria" del 7.2.2013, recepito con DGR 1510/2013.  
Partecipazione alla definizione del Piano Regionale Integrato 2015-2018.

vigilanza che sono stati effettuati

L'Azienda Unità Sanitaria Locale di Parma ha partecipato alla definizione del Piano Regionale Integrato 2015-2018.

Realizzazione delle azioni finalizzate al mantenimento della qualifica di ufficialmente indenne del territorio della Regione Emilia-Romagna per quanto riguarda: tubercolosi, brucellosi bovina e bufalina, brucellosi ovi-caprina e leucosi bovina enzootica.

sono state inserite nel piano di attività del ADSVP ed attuate le azioni per verificare:

- la corretta registrazione delle prove di stalla per brucellosi nel swg e la corretta predisposizione ed archiviazione del modello 2/33 bis;
- la corretta registrazione in BDN delle notifiche di partite introdotte avvenute da parte dei detentori secondo le disposizioni previste dalla pertinente normativa;
- la corretta esecuzione dei controlli documentali su tutte le partite introdotte;
- la corretta esecuzione dei controlli documentali e di identità effettuati in azienda, su tutte le partite di consistenza pari o superiore a 5 capi;
- la corretta registrazione dei controlli effettuati nel swg secondo la PG\_07 e il presente Piano di Attività;
- modalità e tempi di segnalazione delle introduzioni da parte dei detentori;
- le non conformità riscontrate e l'applicazione delle sanzioni previste.

**3.3.3 Vaccinazioni Per quanto riguarda i programmi vaccinali, obiettivo è assicurare la progressione degli inviti nel rispetto del calendario vaccinale in vigore, potenziando l'attività e individuando forme organizzative integrate tra servizi vaccinali e con le case della salute. In particolare, anche in vista del nuovo calendario vaccinale, occorrerà garantire i seguenti obiettivi:**

**Si è provveduto a razionalizzare l'utilizzo degli ambulatori sia del Servizio Igiene e Sanità Pubblica che della Pediatria di Comunità nelle località con bassa natalità con chiusura di 3 ambulatori (Busseto, Fontanellato e Salsomaggiore), operando una rimodulazione degli orari di apertura di alcune sedi ambulatoriali, con sedute pomeridiane e al sabato mattina in occasione di campagne straordinarie (antinfluenzali, adolescenti), e anticipazione dell'orario di apertura del mattino per favorire i ragazzi in età scolare.**

-la razionalizzazione della rete vaccinale, prevedendo l'ampliamento delle fasce orarie dei centri vaccinali più grandi e la chiusura/accorpamento degli ambulatori più piccoli per garantire la medesima qualità, accoglienza e sicurezza in tutti gli ambulatori vaccinali;

E' stata avviata una collaborazione tra il Servizio Igiene e Sanità Pubblica e la Pediatria di Comunità nella chiamata attiva della coorte degli adolescenti, così come la campagna di vaccinazione antinfluenzale e l'offerta vaccinale a categorie a rischio (MIB) viene coordinata dal Servizio Igiene e Sanità Pubblica in stretta collaborazione con il Dipartimento Cure Primarie ed i Medici di Medicina Generale, anche attraverso incontri formativi con i Nuclei delle Cure Primarie e corsi di formazione comuni per gli operatori dei due servizi. Sono altresì state condivise le procedure per la gestione dei casi di malattie infettive nelle comunità infantili.

Sono stati avviati percorsi di partecipazione e integrazione delle attività svolte nelle Case della Salute con il coinvolgimento del Referente della Pediatria di Comunità agli incontri dei Nuclei delle Cure Primarie dei Pediatri di Libera Scelta relativamente alle procedure inerenti l'offerta vaccinale Distrettuale, sviluppando la collaborazione dei Pediatri con le Assistenti Sanitarie ed organizzando eventi comuni con il Servizio Igiene e Sanità Pubblica



<p>-il completamento dell'autonomia professionale (dove non ancora attivo) delle assistenti sanitarie o infermiere professionali adeguatamente formate, come già previsto dalla DGR 1600/2013;</p> <p>-le attività necessarie per raggiungere le fasce più deboli e a rischio della popolazione, contrastare l'obiezione alle vaccinazioni rafforzando gli interventi formativi rivolti a tutto il personale sanitario e il contributo per mantenere aggiornato il sito regionale dedicato <a href="http://www.perchevaccino.it">www.perchevaccino.it</a>.</p>	<p>di formazione sul campo sulla materia.</p> <p>si sono riscontrate criticità nell'attuazione della vaccinazione in autonomia da parte delle Assistenti Sanitarie, in quanto il totale assorbimento delle risorse disponibili, oltre che del comparto anche mediche, concretizza una situazione di sofferenza considerando anche un aumento delle sedute conseguente all'introduzione di nuovi vaccini.</p> <p>E' stata realizzata l'offerta delle vaccinazioni al bambino cronico in applicazione della circolare sulle malattie invasive batteriche-MIB,della Regione Emilia-Romagna.</p> <p>E' stato applicato il programma vaccinale delle madri sieronegative alla rosolia secondo le direttive regionali. La vaccinazione viene proposta a tutte le madri sieronegative che partoriscono nel Presidio Ospedaliero Aziendale, ottenuto il consenso, ed eseguita prima della dimissione.</p> <p>E' stato definito e completato il percorso intraospedaliero per la somministrazione del farmaco Palivizumab per i bambini cardiopatici con meno di due anni e residenti nel distretto di Fidenza</p> <p>Sono stati realizzati programmi informativi alla popolazione locale e nelle scuole per contrastare l'obiezione alle vaccinazione</p>
<p><b>3.3.4 Screening Oncologici</b></p> <p>Nel 2015 occorrerà assicurare il rispetto della progressione degli inviti e degli specifici protocolli garantendo il monitoraggio e la valutazione dell'intero percorso, il rispetto degli standard di performance con particolare attenzione ai tempi di attesa per gli approfondimenti diagnostici e gli interventi chirurgici. Andrà poi avviata la riconversione del programma di screening dei tumori del collo dell'utero con HPV test, avviando altresì le chiamate.</p>	<p>E' stata operata una riorganizzazione che ha interessato gli screening del tumore della mammella e del colon retto, per assicurare lo standard di performance degli inviti e dei tempi di attesa per gli approfondimenti diagnostici e gli interventi chirurgici.</p> <p>Per lo Screening del tumore del collo dell'utero è stata completata la configurazione informatica per l'attivazione del Centro Prelievi (follow-up e controlli) presso la Clinica Ostetrica di Parma - In ambito AVEN è stato predisposto il nuovo programma (HPV)test primario ed è stata completata l'informatizzazione del 3° livello (trattamenti) con l'avvio delle chiamate.</p>
<p><b>3.3.5 Promozione e prescrizione dell'attività fisica</b></p> <p>Occorrerà rafforzare la costruzione di reti per diffondere la pratica dell'attività fisica, in collaborazione con enti locali, associazioni ed enti sportivi e di volontariato e palestre etiche e sicure, organizzando in ogni Azienda UsI Servizi di Medicina dello sport in grado di realizzare e sostenere i programmi di prescrizione dell'attività fisica (AFA e EFA) e proseguendo le attività di tali programmi come da specifica programmazione regionale.</p>	<p>Sono stati individuati i referenti per le funzioni locali di coordinamento del percorso regionale di sviluppo dell'AFA e l'U.O. di Medicina Sportiva dell'Azienda partecipa attivamente ai programmi di prescrizione dell'attività fisica (AFA e EFA).</p>
<p><b>3.3.6 Tutela della salute e della sicurezza nelle strutture sanitarie</b></p> <p>La tutela della salute e della sicurezza nelle strutture sanitarie costituisce un elemento irrinunciabile per il buon funzionamento di un'azienda e dei servizi da essa erogati. Gli obiettivi più rilevanti per il 2015 sono rappresentati da: -promuovere efficaci sistemi di gestione della sicurezza e sostenere l'attuazione ed il puntuale aggiornamento delle misure individuate per garantire i livelli di tutela della salute e della sicurezza, in relazione alle trasformazioni aziendali ed alla evoluzione normativa e regolamentare;</p> <p>razionalizzare le procedure in essere relativamente alla sorveglianza sanitaria dei lavoratori e alla valutazione della loro idoneità lavorativa</p>	<p>L'effettuazione delle visite preventive previste dal DLgs 81/2008 e l'effettuazione delle visite su richiesta del lavoratore o dopo assenza dal lavoro per malattia/fortunio superiore a 60</p>



<p>in osservanza alle indicazioni nazionali e regionali;</p>	<p>gg avviene al 100% nel rispetto delle scadenze ed in osservanza alle indicazioni nazionali e regionali.</p>
<p>sviluppare un sistema idoneo a garantire la formazione, informazione e addestramento dei lavoratori, promuovendo forme organizzative aziendali che ne assicurino la razionalizzazione, la qualità e la tempestività;</p>	<p>La convocazione a visita del Medico Competente avviene secondo la periodicità in osservanza Numero di lavoratori con visita in scadenza, convocati a visita</p>
<p>garantire la promozione del benessere organizzativo nelle aziende sanitarie e favorire la realizzazione di programmi di promozione della salute in azienda, integrati con i processi di gestione del rischio;</p>	<p>Sono state realizzate campagne di comunicazione interna di promozione della salute, della tutela dei diritti e della sicurezza dei lavoratori, oltre che di informazione su attività, disposizioni e programmazione aziendali, e le campagne informative regionali sono state dirette al personale con azioni specifiche.</p>
<p>prevenire le malattie infettive negli operatori sanitari e nei pazienti garantendo adeguate misure di prevenzione in osservanza alle raccomandazioni nazionali e regionali;</p>	<p>Nell'ambito delle iniziative legate all'approfondimento del Documento di valutazione del rischio stress lavoro-correlato: in collaborazione con i Medici Competenti ed uno Psicologo dell'Azienda, è stato somministrato un questionario -- predisposto ad hoc -nei Dipartimenti Ospedalieri dove l'Indice di rischio è risultato maggiore.</p>
<p>per quanto riguarda le malattie prevenibili da vaccino (in particolare ma non esclusivamente: influenza, morbillo e varicella) è necessario promuovere la più alta copertura vaccinale possibile e comunque assicurare lo standard fissato dalle raccomandazioni nazionali e/o regionali, in particolare è necessario garantire la vaccinazione degli operatori che hanno fattori di rischio individuali e di quelli che sono addetti a reparti selezionati per il rischio paziente;</p>	<p>E' stata redatta la procedura PPE con referenti Malattie Infettive dell'Azienda Ospedaliero Universitaria di Parma. Sono stati effettuati i corsi di formazione "Virus Ebola e rischio biologico" su procedure e modalità di utilizzo dei Dispositivi di protezione individuale (vestizione-svestizione) Sono garantite le vaccinazioni a tutti gli operatori secondo lo standard fissato dalle raccomandazioni nazionali e/o regionali e sono stati inseriti nel Piano Locale Attuativo della Prevenzione i seguenti obiettivi:  Prevenzione delle malattie trasmesse per via ematica a) garantire e valutare la corretta applicazione delle misure di prevenzione standard e di quelle specifiche in relazione alle modalità di trasmissione di queste infezioni; b) aggiornare periodicamente, in base alle nuove e più aggiornate evidenze, il protocollo per la gestione post-esposizione degli operatori coinvolti; c) pianificare l'introduzione controllata e progressiva dei Dispositivi medici con meccanismo di sicurezza in base alle priorità e previa realizzazione di specifici programmi di formazione e addestramento individuale rivolti al personale interessato  Estensione coperture vaccinali per le malattie infettive prevenibili da vaccino a) completare lo screening immunologico degli operatori, in particolare per morbillo e varicella; b) offrire attivamente agli operatori le vaccinazioni previste dal PNPV: sia quelle per ridurre il rischio professionale, sia quelle indicate per le persone di ogni età appartenenti a gruppi a rischio, sia quelle raccomandate per ridurre il rischio verso i pazienti; c) promuovere la cultura delle vaccinazioni fra gli operatori sanitari anche attraverso l'organizzazione di programmi formativi</p>
<p>per la tubercolosi è necessario attuare quanto previsto dalla specifica raccomandazione regionale osservando la linea procedurale prevista: valutazione del rischio e attuazione delle conseguenti misure di</p>	<p>Per la tubercolosi sono coerentemente applicate le indicazioni della nota regionale PG/2014/301130, del 26/8/2014: "Linee di indirizzo per la sorveglianza sanitaria degli operatori delle Aziende sanitarie della Regione Emilia-Romagna", e sono stati inseriti nel</p>

prevenzione. Per i nuovi assunti è raccomandato lo screening dell'infezione tubercolare latente;

- Piano Locale Attuativo della Prevenzione i seguenti obiettivi:
- a) aggiornare sistematicamente la valutazione del rischio di Struttura/Dipartimento/Reparto o Servizio territoriale coerentemente con le indicazioni della nota regionale PG/2014/301130, d
  - b) aggiornare e sottoporre a screening per l'infezione tubercolare latente (ITBL) gli operatori e i soggetti ad essi equiparati, al momento dell'assunzione o dell'inizio del tirocinio e periodicamente in funzione del rischio evidenziato;
  - c) aggiornare la corretta applicazione delle misure di controllo della trasmissione (generalii, di triage, di isolamento, di protezione individuale -DPI) in relazione alle modalità di trasmissione di questa infezione;
  - d) aggiornare i criteri di idoneità alla mansione dei soggetti portatori di ITBL o immunocompromessi nei reparti a rischio individuale o per i terzi

per il controllo della contaminazione degli impianti da legionella è necessario dare attuazione al programma di controllo secondo le indicazioni regionali.

L'Azienda partecipa ai gruppi di lavoro regionali in materia di valutazione del rischio da legionella e applica regolarmente il programma di controllo.

**3.4 Assistenza Territoriale**

**3.4.1 Servizi socio-sanitari per la non autosufficienza**

**La programmazione 2015 del FRNA sarà approvata da questa Giunta**

-Assicurare il pieno esercizio della funzione di integrazione socio-sanitaria a livello aziendale, garantendo la messa a regime entro la fine del 2015 di adeguati processi sia rispetto agli ambiti distrettuali che alle funzioni dipartimentali

-Assicurare il monitoraggio tempestivo e il corretto utilizzo del FRNA, FNA e FSR per i servizi socio-sanitari accreditati, garantendo l'omogenea e corretta applicazione del sistema di remunerazione regionale nei contratti di servizio conseguenti al completamento del processo di accreditamento definitivo;

**Le Aziende Usi dovranno:**

Il Gruppo per l'integrazione socio-sanitaria, su mandato della CTSS, ha proseguito l'attività di coordinamento interdistrettuale e interistituzionale finalizzato al confronto e all'individuazione di linee comuni di programmazione e realizzazione della committenza, effettuando in particolare attività di istruttoria tecnica relativamente alle diverse tematiche socio-sanitarie trattate dalla CTSS. In tal senso, il Gruppo, che si è riunito con cadenza bimestrale, ha affrontato diverse problematiche proposte dai singoli territori o sollecitate dalla DASS. In tale ambito, sono stati confrontati gli indirizzi nel riparto del F.R.N.A. e nella sua programmazione e verifica. Sono stati condivisi i processi in atto, con particolare riferimento all'accreditamento attraverso l'elaborazione di un modello omogeneo di contratto di servizio, alla definizione della modalità di verifica dell'OTAP, alla definizione di linee omogenee per la gestione della morosità, al confronto sui criteri di accesso ai servizi presso le strutture per anziani e disabili, all'entrata in vigore del nuovo ISEE ed ai successivi adempimenti, definendo per alcuni temi indirizzi comuni ed infine alla costituzione di un gruppo di lavoro per l'elaborazione di indirizzi omogenei per il rapporto e la vigilanza sulle Case Famiglia. Anche nel corso del 2015, attraverso la presenza dei professionisti dell'Azienda, si è collaborato nell'ambito degli Uffici di piano distrettuali per l'elaborazione e la realizzazione di progettazioni integrate tra l'ambito sociale e quello sanitario, assicurando omogeneità di intervento nei diversi territori ed una sempre maggiore qualificazione dei servizi socio-sanitari.

Sono proseguite da parte dei professionisti della equipe riabilitative le attività progettuali, ed in particolare: 1) revisione indicazioni operative prescrizione plantari e calzature 2) indicazioni operative collaudo ausili/ortesi/protesi. Si è dato avvio alla costruzione delle indicazioni operative per la prescrizione delle carrozzine elettroniche che proseguirà nel

<p>-Assicurare l'attuazione del programma gravissime disabilità acquisite (DGR 2068/2004) ed in particolare la collaborazione al monitoraggio ed alla riflessione sull'esperienza realizzata per le soluzioni residenziali, da concludere entro il 2015, finalizzata ad adeguare le indicazioni regionali al nuovo contesto.</p>	<p>secondo semestre attraverso la raccolta delle indicazioni prescrittive RER</p> <p>Il lavoro effettuato in Area Vasta dalle Direzioni Attività Socio Sanitarie delle AUSL di Piacenza, Parma, Reggio Emilia e Modena ha prodotto un documento riguardante il percorso di valutazione ed individuazione di criteri omogenei di priorità per l'accesso ai servizi per le persone con gravi disabilità acquisite. In data 31/08/2015 il documento è stato inviato in Regione al fine di ottenere un parere formale dalla stessa. Nel corso del 2015, l'Azienda USL ha approvato la delibera n. 840 del 11/12/2015 con la quale: - è stata riorganizzata la composizione della Commissione aziendale Gra.D.A. al fine di garantire la presenza dei rappresentanti di tutti i Distretti; - è stato approvato il documento "Linee guida aziendali inerenti all'area delle gravi disabilità acquisite" al fine di garantire una maggiore omogeneità, uniformità ed equità nell'accesso ed erogazione dei servizi a favore delle persone con gravi disabilità acquisite di cui alle DGR 2068/2004 e 840/2008.</p>
<p><b>3.4.2 Salute Mentale, Dipendenze Patologiche e Promozione e Tutela della Salute negli Istituti Penitenziari</b></p>	<p><b>secondo semestre attraverso la raccolta delle indicazioni prescrittive RER</b></p>
<p><b>3.4.2.1 Assistenza socio-sanitaria per i pazienti della salute mentale</b></p>	<p><b>secondo semestre attraverso la raccolta delle indicazioni prescrittive RER</b></p>
<p>Il Budget di salute costituisce uno strumento a sostegno del progetto terapeutico riabilitativo personalizzato per l'integrazione socio-sanitaria di persone affette da disturbi mentali gravi, costituito da risorse individuali, familiari, sociali e benessere, il funzionamento psico-sociale, l'inclusione della persona e la sua partecipazione attiva alla comunità mediante l'attivazione di percorsi evolutivi. Per consolidare le esperienze avviate con la sperimentazione del modello Budget di salute, in alternativa, o in superamento, di percorsi residenziali non appropriati, si definiscono i seguenti obiettivi:</p>	<p>è definito il budget del DA/SM DP per l'attivazione di Progetti terapeutico riabilitativi personalizzati e monitorato nell'alimentazione del Piano dei Centri di Costo.</p>
<p>-definire annualmente le risorse che l'Azienda mette a disposizione del DSM-DP per l'attivazione di Progetti terapeutico riabilitativi personalizzati da realizzarsi con il Budget di salute individualizzato;</p>	<p>è consolidata l'attività dell'Ufficio dipartimentale del DA/SM DP per la formazione finalizzata a garantire il corretto raccordo con l'Ufficio formazione aziendale e ad elaborare proposte formative attente alle esigenze di integrazione tra le aree disciplinari e le componenti multiprofessionali, in una logica di valorizzazione delle competenze individuali presenti e di attivazione di sinergie tra le stesse. Sono state sviluppate attività formative interne con particolare riferimento all'utilizzo di audit clinici, gruppi di miglioramento e metodologia di lavoro secondo il modello del Case Management, programmate e realizzate una serie di iniziative pubbliche (convegni, dibattiti, presentazioni, testimonianze, spettacoli)</p>
<p>-promuovere azioni di formazione e aggiornamento del proprio personale, anche attraverso progetti condivisi con Enti Locali e Terzo settore;</p>	<p>È garantita la valutazione multidisciplinare attraverso la partecipazione alle Commissioni UVM distrettuali per gli utenti psichiatrici nelle strutture residenziali e per l'attivazione del Budget di salute. È stata realizzata una standardizzazione di strumenti di valutazione comuni nelle UVM del territorio.</p>
<p>-consolidare l'attività delle Unità di Valutazione Multidimensionale (UVM) composte dall'Azienda Usl e dai Servizi sociali, nel primo accesso al percorso socio-sanitario e per i pazienti già inseriti in strutture residenziali della salute mentale (sanitarie o socio-sanitarie) da oltre 1 anno.</p>	<p>È garantita la valutazione multidisciplinare attraverso la partecipazione alle Commissioni UVM distrettuali per gli utenti psichiatrici nelle strutture residenziali e per l'attivazione del Budget di salute. È stata realizzata una standardizzazione di strumenti di valutazione comuni nelle UVM del territorio.</p>
<p>Indicatori: -definizione per il 2015 delle risorse aziendali per la programmazione dei progetti personalizzati con Budget di salute, in relazione alle tipologie di progetti e al grado di intensità;</p>	<p>È garantita la valutazione multidisciplinare attraverso la partecipazione alle Commissioni UVM distrettuali per gli utenti psichiatrici nelle strutture residenziali e per l'attivazione del Budget di salute. È stata realizzata una standardizzazione di strumenti di valutazione comuni nelle UVM del territorio.</p>
<p>-azioni formative e di aggiornamento realizzate (almeno uno per Azienda nel 2015), con particolare rilievo alla fase di valutazione condivisa, al lavoro con la famiglia, alla definizione del progetto, realizzazione e valutazione degli esiti; -numero di progetti attivati con Budget di salute per pazienti dimessi da strutture residenziali; -numero di valutazioni multidimensionali (UVM) realizzate nell'anno per pazienti inseriti in strutture residenziali da oltre un anno.</p>	<p>È garantita la valutazione multidisciplinare attraverso la partecipazione alle Commissioni UVM distrettuali per gli utenti psichiatrici nelle strutture residenziali e per l'attivazione del Budget di salute. È stata realizzata una standardizzazione di strumenti di valutazione comuni nelle UVM del territorio.</p>
<p><b>3.4.2.2 Percorso di chiusura OPG di Reggio Emilia</b></p>	<p><b>secondo semestre attraverso la raccolta delle indicazioni prescrittive RER</b></p>



<p>La chiusura degli OPG italiani è disposta dalla legge 9/2012, e successive modificazioni, al 31.3.2015. La Regione ha predisposto un programma per raggiungere tale risultato e per garantire l'assistenza alle persone con misure di sicurezza.</p>	<p>Per le Ausl di Bologna, Parma e Reggio Emilia: attivare la residenza per l'esecuzione delle misure di sicurezza (REMS) (Bologna e Parma entro il 31.3.2015, Reggio Emilia nei tempi previsti dal cronoprogramma). Per tutte le Ausl: presidiare attentamente, in raccordo con le AUSL sede di REMS, le presenze di propri residenti in dette strutture, favorendone le dimissioni attraverso la messa a punto di progetti terapeutico-riabilitativi individuali da definirsi entro un mese dall'ammissione nelle REMS. Indicatori: numero di progetti terapeutico-riabilitativi individuali predisposti entro un mese dall'ammissione nella REMS/numero residenti ammessi nelle REMS (standard 100%).</p>	<p><b>3.4.2.3 Case di promozione e tutela della salute in carcere</b> La deliberazione della Giunta regionale 588/2014 "Programma regionale per la salute negli Istituti penitenziari" definisce La Casa di promozione e tutela della salute in carcere come un presidio della Azienda USL, sede di accesso ed erogazione dei servizi sanitari, strutturato come un sistema integrato di servizi che si prende cura delle persone fin dal momento dell'accesso, nella fase di accoglienza dei detenuti, attraverso la collaborazione tra i professionisti, la condivisione dei percorsi assistenziali, l'autonomia e la responsabilità professionale, la valorizzazione delle competenze. Tra gli obiettivi previsti dalla citata deliberazione, per l'anno 2015 si richiamano in particolare:</p>	<p>-la redazione e sottoscrizione da parte del detenuto del Piano terapeutico individuale Indicatore: % compilazione congiunta del PAI tra medici ed infermieri / totale PAI compilati -il pieno utilizzo della cartella clinica informatizzata SISP Indicatore: realizzazione di attività di formazione e audit sul corretto uso di SISP (almeno 2 audit e 2 attività formative documentate nel 2015).</p>
	<p>È stata attivata nell'aprile 2015 la REMS nell'Azienda Unità Sanitaria Locale di Parma in coerenza con gli obiettivi definiti, ad accompagnamento della messa in operatività della REMS, per l'équipe multiprofessionale è stato realizzato un percorso formativo, estremamente articolato nei contenuti e nei tempi di svolgimento, orientato, particolarmente, su tematiche di carattere medico legale e di modelli di cura dei pazienti inseriti in quella tipologia di struttura. L'équipe curante, opportunamente supportata, ha completato la produzione delle procedure ed istruzioni operative previste dai requisiti di accreditamento ed è raggiunto lo standard del 100% dei progetti terapeutico-riabilitativi individuali predisposti entro un mese dall'ammissione.</p>		<p>Nell'anno 2015 l'attività assistenziale negli I.P.P. di Parma è stata interessata da una importante riorganizzazione per cui alcune attività sono state riviste fra le quali la compilazione dei PAI, in quanto si attestava su percentuali limitate e si è dato corso a significativi interventi di miglioramento che potranno dare risultati nel 2016. cartella clinica informatizzata SISP viene normalmente utilizzata e sono state realizzate 2 edizioni formative condotte da personale di CUP 2000. Sono in fase di completamento i successivi lavori di cablaggio che potranno consentire il tempestivo caricamento dei dati</p>

<p><b>3.4.3 Cure Primarie</b></p>	<p><b>3.4.3.1 Formazione specifica in medicina generale</b></p>	<p>Tutte le Aziende Sanitarie che collaborano con la Regione alla realizzazione dei percorsi formativi previsti dal D. Lgs. 368/99 e s.m.i. dovranno favorire la realizzazione dei percorsi formativi nelle unità operative attraverso l'individuazione di una rete di tutor che definiscano appropriati percorsi di apprendimento in collaborazione con i coordinatori delle attività didattiche pratiche.</p> <p>Le Aziende Sanitarie sede di attività didattica teorica (AUSL di Bologna, AUSL Modena, AUSL Reggio Emilia e AUSL della Romagna) metteranno a disposizione spazi idonei per lo svolgimento delle attività teoriche previste dal percorso formativo. <b>Obiettivi:</b></p> <p>È definito il percorso di accoglienza e accesso alla attività formative nelle strutture aziendali con personale di riferimento e servizi, dalla dotazione dei camici alla registrazione delle presenze</p> <p>È stata realizzata la rete di tutor con partecipazione di Medici di Medicina Generale alla formazione regionale</p> <p>L'Azienda Unità Sanitaria Locale di Parma è inserita nella rete solo per il tirocinio</p>	<p>Definizione di un percorso di accoglienza e accesso alle attività formative presso le singole strutture aziendali (ospedaliere e territoriali)</p> <p>Avvio di un percorso per la definizione di una rete di tutor per la formazione specifica in medicina generale</p> <p>Per le sedi di attività didattica teorica, regolare svolgimento della programmazione dell'attività didattica teorica. Nel 2015 andrà data evidenza della esistenza di percorsi formalizzati, tramite documento aziendale di sintesi sulle azioni intraprese.</p>
<p><b>3.4.3.2 Cure palliative</b></p>	<p>Le aziende, nel corso del 2015, dovranno avviare la riorganizzazione descritta dalla D.G.R. 560/2015 «Riorganizzazione della rete locale di cure palliative» con l'obiettivo di assicurare a coloro che usufruiscono dei servizi un accesso equo e percorsi unitari e specialistici. La attivazione di percorsi formativi per i professionisti che operano nelle strutture non dedicate alle cure palliative dovrà permettere un corretto approccio palliativo e la conoscenza dell'organizzazione della rete.</p> <p>Inoltre, al fine di poter dare una lettura sempre più precisa del funzionamento delle strutture e delle reti di cure palliative e per rispondere al meglio agli adempimenti LEA, dovrà essere posta particolare attenzione alla qualità dei dati che confluiscono nei flussi ADI e Hospice e agli indicatori del DM n. 43/07, in particolare:</p> <p>Numero di malati nei quali il tempo massimo di attesa fra la segnalazione del caso e la presa in carico domiciliare da parte della Rete di cure palliative è inferiore o uguale a 3 giorni / numero di malati presi in carico a domicilio dalla Rete e con assistenza conclusa - Obiettivo: • 80%</p> <p>Numero di ricoveri di malati con patologia oncologica nei quali il periodo di ricovero in hospice è inferiore o uguale ai 7 giorni sul numero di ricoveri in hospice di malati con patologia oncologica - Obiettivo: • 20%.</p>	<p>Sono proseguiti i periodici incontri con i referenti hospice provinciali e i direttori Cure Primarie (distretti di Fidenza e Borgo Val di Taro). Prosegue il progetto di ricerca "Simultaneous care". Sono stati realizzati due importanti momenti formativi: Convegno Regionale SICP Cure Palliative a Salsomaggiore T., Corso "Cure Palliative e SLA" c/o Hospice Piccole Figlie Parma con il coinvolgimento di tutti gli operatori della rete provinciale. È stato realizzato un percorso integrato tra hospice e territorio distretto Fidenza preceduto da formazione comune e condivisione direttore cure primarie</p> <p>Sono state avviate le azioni di miglioramento nel contesto della riorganizzazione della rete con particolare riguardo alla realizzazione degli ambulatori cure palliative nei 4 distretti.</p> <p>riguardo ai flussi informativi ADI e Hospice e agli indicatori del DM n. 43/07 n. 7 e n. 5, il valore documentato del primo indicatore risulta superiore all'atteso indicato a livello regionale ed anche il secondo indicatore risulta correttamente in implementazione nei dati ADI</p> <p>La presa in carico domiciliare da parte della Rete di cure palliative avviene normalmente con un tempo massimo inferiore a tre giorni, per cui l'obiettivo dell'80% è ampiamente superato.</p> <p>Per l'AUSL di Parma l'indicatore risulta essere 28,8%</p>	<p>Sono proseguiti i periodici incontri con i referenti hospice provinciali e i direttori Cure Primarie (distretti di Fidenza e Borgo Val di Taro). Prosegue il progetto di ricerca "Simultaneous care". Sono stati realizzati due importanti momenti formativi: Convegno Regionale SICP Cure Palliative a Salsomaggiore T., Corso "Cure Palliative e SLA" c/o Hospice Piccole Figlie Parma con il coinvolgimento di tutti gli operatori della rete provinciale. È stato realizzato un percorso integrato tra hospice e territorio distretto Fidenza preceduto da formazione comune e condivisione direttore cure primarie</p> <p>Sono state avviate le azioni di miglioramento nel contesto della riorganizzazione della rete con particolare riguardo alla realizzazione degli ambulatori cure palliative nei 4 distretti.</p>

### 3.4.3.3 Percorso nascita

Nel corso del 2015 andranno rivalutate le caratteristiche e prassi della rete assistenziale (hub&spoke, servizi ospedalieri e territoriali, area sociale) monitorando in particolare le connessioni fra i distinti nodi della rete. Entro il 31.12.2015 andranno deliberate: la individuazione del referente provinciale del percorso nascita, cui affidare il compito di monitorare e assicurare la manutenzione delle connessioni internodali; la istituzione, ove non presente, dei comitati nascita provinciali/aziendali/area vasta (indicatore LEA).

Andrà inoltre garantita la trasmissione tempestiva, accurata e completa dei dati con cui i flussi informativi aziendali alimentano il sistema di monitoraggio e valutazione dei programmi e dei progetti della Commissione nascita. Realizzando la corretta alimentazione di SICO, con invio da parte di tutte le Aziende delle prestazioni di gruppo e con invio delle prestazioni da parte di tutti i consulenti presenti nell'Anagrafe regionale delle strutture sanitarie e socio-sanitarie. Andrà migliorato l'accesso alle metodiche di controllo del dolore nel parto come previsto dalla DGR 1921/07 (indicatore LEA). Dimezzando la percentuale delle donne che non accedono ad alcuna metodica di controllo del dolore durante il travaglio/parto sul totale delle donne che partoriscono rispetto al 2014. Andrà assicurata -attraverso interventi gestionali e organizzativi -l'implementazione delle attività di assistenza alla gravidanza fisiologica da parte dell'ostetrica, descritte nelle DGR n. 533/08, n. 1097/11, n. 1704/12, n. 1377/13 e nella circolare n. 13/2013, arrivando almeno alla media regionale, in tutte le Aziende che sono al di sotto, relativamente all'indicatore: numero donne con gravidanza fisiologica a conduzione ostetrica assistita fino al termine dalla ostetrica/n° nati vivi + morti da madre residente. Sono da promuovere scelte informate sulla gravidanza ed il parto, anche diffondendo la cartella regionale della gravidanza fisiologica e il materiale informativo allegato, attraverso iniziative di presentazione della cartella e dei protocolli aziendali di assistenza della gravidanza.

### 3.4.3.4 Assistenza pediatrica

Per il 2015 le aree di più rilevante interesse sono rappresentate da Diabete in età pediatrica: garantire la trasmissione tempestiva, accurata e completa dei dati per il monitoraggio e la valutazione delle cure dei bambini/adolescenti con diabete, con copertura al 100% al 31.12.2015 del gestionale diabetici (Mystar Connect e Log 80). Lotta all'antibioticoresistenza: distribuire ai pediatri di libera scelta i test rapidi (RAD) per la conferma diagnostica della faringotonsillitistrepococcica (100 RAD per PLS/anno in media, da

È stato individuato con deliberazione 947/2015 il referente provinciale del percorso nascita ed è operativo al livello di Area Vasta Emilia Nord il Gruppo di Lavoro Percorso Nascita, del quale fanno parte professionisti di quest'Azienda Unità Sanitaria Locale di Parma e dell'Azienda Ospedaliero Universitaria di Parma

È garantita l'implementazione dei flussi informativi e sono assicurate le metodiche di controllo del dolore nel parto.

Si conferma il consolidamento dell'applicazione DGR 533/2008 in merito al programma percorso nascita ed in particolare: ben consolidata la gestione della gravidanza fisiologica da parte dell'ostetrica attraverso l'applicazione delle procedure stabilite nel progetto, come da Delibera di Giunta Regionale e l'utilizzo del percorso DSA2 in tutti i Distretti dell'AUSL. A tutte le gravide che si presentano ai Consulenti Familiari vengono offerte le procedure per la diagnosi prenatale precoce delle principali anomalie cromosomiche. È attivo un percorso per la presa in carico delle utenti con "Disturbi Emozionali in Gravidanza" progetto in collaborazione con il DSM. Per la presentazione del Percorso nascita, vengono fatti regolarmente degli incontri aperti alle utenti e viene data la possibilità alle gravide di iscriversi ai corsi di preparazione alla nascita per sole mamme o per coppie. Sono attivi i corsi di alfabetizzazione alle gravide con difficoltà linguistico-culturali presso il Laboratorio Famiglia del Comune di Parma  
È assicurata la possibilità di scelta del parto a domicilio sia in modalità di assistenza diretta che con rimborso in caso di ostetrica libero professionale scelta dalla puerpera.

Il gestionale diabetici Mystar Connect e Log 80 viene alimentato; ai Pediatri di Libera Scelta viene fornito il Kit per i test rapidi (RAD) per la conferma diagnostica della faringotonsillite streptococcica nelle quantità necessarie proporzionalmente agli assistiti. Negli incontri con i Pediatri di Libera Scelta viene promosso l'utilizzo dell'applicativo ProBA ed i centri che effettuano le vaccinazioni per l'infanzia inviano i dati contenuti nell'anagrafe vaccinale con i dati sull'alimentazione del lattante, che è un campo obbligatorio per l'inserimento, ed i dati pongono l'Azienda Unità Sanitaria Locale di Parma sopra la media



modulare sulla base del numero di assistiti per pls) coprendo nel 2015 almeno il 10% degli assistiti; promuovere l'utilizzo dell'applicativo web ProBA inserito nel sistema SOLE per la gestione ambulatoriale della faringotonsillite, vincolando il 98% dell'incentivo al raggiungimento dello standard minimo di compilazione (\*50 cartelle anno/pls) Allattamento: garantire l'invio, da parte dei centri che effettuano le vaccinazioni dell'infanzia, dei dati contenuti nell'anagrafe vaccinale che, per il periodo da marzo a giugno, includono i dati sull'alimentazione del lattante e la copertura per il 98% dell'anagrafe vaccinale regionale con le 4 domande sull'alimentazione infantile al 31.12.2015.

regionale.

**3.4.3.5 Contrasto alla violenza**

Contribuire alla ridefinizione della rete sulla base delle linee di indirizzo contrasto violenza bambini e adolescenti (adottate con DGR n. 1677/2013) e verificare l'utilizzo e la valutazione dei protocolli integrati di accoglienza e assistenza ai bambini e adolescenti vittime di maltrattamento/abuso. Accompagnare l'implementazione delle linee d'indirizzo con un programma formativo specifico concordato con i referenti del percorso individuati dalle CTSS che preveda anche la presentazione dei 2 quaderni del professionista su fratture e abuso e sulla valutazione clinica e medico-legale e rendicontando il numero di eventi formativi realizzati e relativo numero partecipanti.

Andranno revisionati i protocolli in tutti i distretti e presidi ospedalieri, in relazione alle linee di indirizzo regionali, predisponendo documenti di revisione o relazioni da parte dei referenti del percorso maltrattamento e abuso individuati dalle CTSS.

**3.4.3.6 Promozione della salute in adolescenza**

Prosecuzione degli interventi di promozione alla salute e alla sessualità rivolti agli adolescenti nelle scuole, promozione di programmi di intervento integrati con gli altri dipartimenti aziendali che effettuano programmi di prevenzione nelle scuole (Salute mentale - dipendenze patologiche e sanità pubblica). E' necessario garantire un incremento del numero di ragazzi coinvolti sulla popolazione target al 31.12.2015.

**3.4.3.7 Procreazione Medicalmente Assistita**

Nei 2015 andrà garantita la applicazione delle DD.GG.RR. n. 927/2013 e n. 1487/2014 e la partecipazione ai lavori regionali di implementazione della direttiva. Particolare attenzione andrà posta alla riduzione del 20% delle liste d'attesa per l'accesso alle procedure di PMA. Occorrerà definire a livello provinciale o di area vasta la rete assistenziale integrata della PMA, predisponendo protocolli assistenziali integrati per le coppie infertili e materiale informativo sull'accesso ai servizi, compresa la donazione dei gameti. Su tale aspetto andrà avviata una attività di promozione, coordinando gli

È stato avviato il "Centro LDV-Liberiamoci dalla Violenza", finalizzato al trattamento degli uomini autori di violenza di genere ed intrafamiliare. Sono stati effettuati numerosi incontri per operatori del settore all'interno dell'AUSL e presso enti ed istituzioni della provincia di Parma. In atto attività divulgativa rivolta alla cittadinanza. Presso la Casa della Salute Parma Centro è attivo un percorso clinico assistenziale per pazienti ginecologiche che si rivolgono agli ambulatori medici del gruppo Dedalo. Ben consolidata è la collaborazione con la PdC per la promozione allattamento al seno e progetto "Genitori più"

In continuità con quanto realizzato a livello dei servizi aziendali e nella interazione operativa tra questi e i servizi della rete territoriale sul sostegno e l'assistenza alle donne vittime di violenza, l'obiettivo è stato di sviluppare "percorsi privilegiati" di presa in carico e protezione delle vittime includendo anche minori, anziane, immigrate, disabili, omosessuali, coinvolgendo tutti i soggetti firmatari del Protocollo promosso dalla Prefettura di Parma a formare una rete articolata di realtà istituzionali e del privato sociale in stretto raccordo tra di loro. L'adesione e la partecipazione al progetto nazionale "Codice Rosa Bianca" avrà valenza preliminare per la conferma dell'impegno aziendale.

È stata formalizzata l'adesione al progetto Codice Rosa Bianca e promossi preliminari contatti con la Prefettura per la presentazione e per la realizzazione nel nostro territorio., registrandone la condivisione. Partecipazione, nei giorni 21 e 22 settembre, al Workshop formativo nazionale Codice Rosa Bianca "Verso una strategia di contrasto condivisa e sinergica", promosso dalla FIASO e tenutosi a Roma. Obiettivo dell'appuntamento: condividere metodologie e strumenti per l'avvio e lo sviluppo delle attività previste dalla sperimentazione.

E' sempre attivo il punto di accoglienza e l'orario di apertura è articolato su 5 giorni alla settimana E' proseguita l'attività negli istituti superiori per sensibilizzare i ragazzi sui comportamenti sessuali a rischio con particolare attenzione agli adolescenti stranieri con la modalità della Peer Education. Continua attività di informazione sulla vaccinazione antiHPV alle utenti dello Spazio Giovani attraverso la distribuzione di opuscoli informativi in collaborazione con la Pediatria di Comunità e i Servizi di Sanità Pubblica

Definizione del percorso di accesso alla Procreazione Medicalmente Assistita in accordo con il Centro di riferimento HUB dell'AOU di Parma: il gruppo di lavoro si è riunito a livello provinciale ed il documento è in fase di stesura finale.

interventi aziendali con le campagne regionali.

**3.4.3.8 Salute riproduttiva**

Nel 2015 gli interventi volti a ridurre le disuguaglianze d'accesso alla contraccezione, in particolare nella popolazione più a rischio, andranno rafforzati, mettendo in atto le azioni sperimentate con successo nel progetto CCM di prevenzione delle IVG nelle donne straniere, con l'obiettivo di ridurre tali eventi rispetto al 2014. Analogamente il numero di gravidanze totali sulla popolazione femminile con età < 18 anni andrà ridotto rispetto al 2014.

A gennaio 2015 si è avviato il "Progetto sperimentale offerta di contraccezione adeguata, per erogazione diretta, alle donne straniere e alle fasce deboli" realizzato nell'ambito del progetto Nazionale dell'ISS di prevenzione delle IVG sulla popolazione immigrata a cui la RER ha aderito. Il progetto prevede la somministrazione gratuita di contraccettivi "long action" per un periodo di prova (anno 2015) presso i servizi consultoriali del Distretto di Parma, in modo particolare Spazio immigrati e Spazio Giovani

### 3.4.3.9 Valutazione e qualità delle cure primarie

Le Aziende dovranno continuare a diffondere gli strumenti informativi per la promozione della qualità dell'assistenza a livello territoriale: tutti gli strumenti infatti hanno lo scopo di favorire il confronto tra professionisti delle cure primarie, tra professionisti territoriali e specialisti ospedalieri e tra Aziende.

Di seguito gli obiettivi per ciascuna Azienda USL:

#### Profili di NCP

I profili dei NCP rappresentano uno strumento che deve progressivamente diventare, in tutte le Aziende, non solo modalità comune e condivisa di confronto e crescita professionale, ma anche strumento per supportare la gestione delle patologie croniche

*Indicatore di esito:* organizzazione di almeno un incontro di presentazione di Reporter – Profili di NCP ai coordinatori di NCP

#### Profili dei Pediatri di libera scelta

Le Aziende devono impegnarsi a garantire la massima diffusione dei dati a tutti i pediatri, sostenendoli nella organizzazione di eventi formativi e nello sviluppo di progetti di miglioramento che scaturiscano dalla lettura dei dati. *Indicatore di esito:* organizzazione di almeno un incontro di presentazione dei profili a tutti i pediatri di libera scelta dell'Azienda

#### Osservatorio Cure Primarie

L' Osservatorio Regionale sulle Cure Primarie, giunto ormai al quinto anno di attività, consente di raccogliere in maniera sistematica informazioni sulle scelte organizzative che le Aziende hanno compiuto relativamente all'assetto delle cure territoriali e disporre di un set informativo relativo ad ogni aspetto del sistema delle Cure. *Indicatore di esito:* partecipazione di tutte le Aziende alla fase di raccolta e trasmissione dei dati.

### 3.5 Assistenza Ospedaliera

#### 3.5.1 Attività di donazione d'organi, tessuti e cellule

Poiché il processo della donazione degli organi, dei tessuti e delle cellule è ritenuto di primaria importanza per i risvolti clinici, etici e sociali che tale attività ingenera ed è base imprescindibile per il mantenimento di un buon livello di attività trapiantologica, nell'ottica di dare un nuovo impulso alla donazione degli organi e dei tessuti, si è ritenuto, nell'ambito del riordino ospedaliero, di porre per tutti i Direttori Generali delle Aziende Sanitarie dell'Emilia - Romagna i seguenti obiettivi per l'anno 2015:

Creazione di un "Ufficio Locale di Coordinamento" composto dal

Utilizzo dei Profili di Cura sia dei NCP che delle Unità Pediatriche di Cure Primarie come strumenti di monitoraggio e valutazione della qualità dell'assistenza primaria attraverso la realizzazione di incontri audit su tematiche condivise dai professionisti (almeno 1 incontro per NCP, UPCPD); I Profili di Cura dei NCP e delle Unità Pediatriche di Cure Primarie sono stati messi a disposizione dalla RER e gli incontri di audit si sono svolti in tutti i NCP

Prosecuzione del progetto di ricerca in collaborazione con il Servizio di Assistenza Distrettuale della Regione Emilia Romagna per la definizione del Profilo Pediatrico Distrettuale con il fine di stimolare il confronto tra professionisti, condividere obiettivi di appropriatezza, programmare ed organizzare l'attività secondo le migliori pratiche di governo clinico: In tutti i distretti si sono tenuti gli incontri Pediatrici distrettuali che hanno avuto per tema gli obiettivi di appropriatezza prescrittiva e le buone pratiche cliniche. Nel distretto di Parma l'incontro ha avuto per oggetto la presentazione delle nuove linee guida regionale sulla diagnosi e terapia della faringo-tonsillite in età pediatrica.

Il Dipartimento delle Cure Primarie rappresenta, all'interno delle Aziende Sanitarie territoriali, il punto di riferimento per l'organizzazione dell'erogazione delle cure primarie nonché per l'integrazione con i servizi sociali, anche al fine di affrontare in modo efficace le problematiche connesse all'aumento del fabbisogno assistenziale derivante dall'incremento sia della popolazione anziana che della incidenza di patologie croniche. Gli obiettivi del 2015 sono stati indirizzati alla promozione del passaggio graduale ma progressivo dei NCP dalla aggregazione funzionale alla aggregazione strutturale, all'interno delle Case della Salute ed alla formalizzazione di soluzioni in grado di garantire la continuità dell'assistenza nelle sedi distrettuali più disagiate. Nel 2015 il percorso di sviluppo organizzativo delle cure primarie è stato orientato prioritariamente all'accreditamento dei Dipartimenti di Cure Primarie ed al monitoraggio sistematico dell'evoluzione organizzativa e strutturale dei Nuclei attraverso la partecipazione all'Osservatorio Cure Primarie ed all'utilizzo sistematico dei Profili di Cura, con la raccolta e trasmissione dei dati.

con deliberazione 25.11.2015 l'Azienda Unità Sanitaria Locale di Parma ha costituito

<p>medico Coordinatore Locale alle donazioni e almeno una o più figure infermieristiche, che abbiano tutti ottenuto il diploma / attestato TPM (Transplant Procurement Management) in funzione della tipologia di ospedale (es ospedali monospecialistici e/o con pl 300 potranno avere tale funzione integrata su due o più ospedali). I professionisti che costituiscono tale "team procurement", in relazione alle potenzialità donative dell'ospedale (numero decessi con lesione encefalica acuta intra ed extra Terapia Intensiva, presenza o meno di neurochirurgia), il tempo lavoro di tali professionisti dovrà essere quantificato così da poter svolgere l'attività di procurement organi o tessuti;</p>	<p>l'ufficio locale di coordinamento per la donazione di organi tessuti e cellule a scopo di trapianto (ULC)</p>
<p>creazione e applicazione operativa di un percorso aziendale d'identificazione in Pronto Soccorso e successivo monitoraggio di tutti i pazienti con lesioni cerebrali severe ricoverati in reparti non intensivi al fine di valutarne la migliore scelta terapeutica possibile, il decorso clinico, ma anche la possibile evoluzione verso la morte encefalica con conseguente accesso rapido e preferenziale al reparto di Terapia Intensiva per un'eventuale successivo avvio del processo di donazione degli organi e dei tessuti;</p>	<p>e' stata approvata ed e' applicata la "procedura per la gestione della cerebrolesione acuta (CLA) grave"</p>
<p>sviluppo e applicazione di percorsi aziendali finalizzati al raggiungimento di un numero di donazioni di cornee pari ad almeno il 15% dei decessi (dell'anno precedente) con età compresa tra i 3 e gli 80 anni (come da indicazioni del Centro Riferimento Trapianti dell'Emilia - Romagna - Allegato 1);</p>	<p>L'Azienda Unità Sanitaria Locale di Parma ha superato l'obiettivo del prelievo di 25 cornee fissato dal centro riferimento trapianti della Regione Emilia Romagna, raggiungendo il prelievo di 34 cornee nell'anno 2015</p>
<p>sviluppo e applicazione di percorsi aziendali finalizzati al raggiungimento di un numero di donazioni multitecssuto(dopo osservazione di morte cardiaca) pari ad almeno il 2% dei decessi (dell'anno precedente) con età compresa tra i 15 e i 78 anni (come da indicazioni del Centro Riferimento Trapianti dell'Emilia - Romagna - Allegato 2). Si precisa che il procurement del Donatore multitecssuto può avvenire con modalità sia intra che extra ospedaliere.</p>	<p>sono applicati i percorsi aziendali per le donazioni multitecssuto, ma nel 2015 i due potenziali donatori sono risultati non idonei</p>

### 3.5.2 Sicurezza delle cure

Nell'ambito dei complessivi interventi di promozione della sicurezza delle cure occorrerà applicare a livello delle singole aziende le raccomandazioni per la sicurezza delle cure, aderendo al monitoraggio regionale specifico.

Andrà garantita l'applicazione delle indicazioni regionali in merito alla predisposizione di un piano per la prevenzione delle cadute nelle strutture sanitarie (nota del Servizio Presidi Ospedalieri PG/2014/0466526 del 3/12/2014); la tempestiva segnalazione degli eventi sentinella, in accordo al Protocollo del Ministero della Salute, comprese le fasi di elaborazione, applicazione e documentazione delle relative azioni di miglioramento; l'utilizzo dello strumento della checklist di Sala Operatoria in tutte le Sale Operatorie e in tutte le unità operative che effettuano attività chirurgica assume carattere obbligatorio. Occorrerà assicurare una corretta e tempestiva gestione dei sinistri, aderendo alle fasi di sviluppo previste dal programma regionale e procedendo ad una armonizzazione delle funzioni di rischio clinico e gestione dei sinistri, ed applicare le indicazioni regionali sulla gestione dei sinistri (apertura del sinistro, istruttoria, definizione, risarcimento) per garantire livelli adeguati di performance del processo che comprende anche le fasi di competenza del Nucleo Regionale di Valutazione per le Aziende che gestiscono direttamente i sinistri. Le Aziende sanitarie dovranno garantire inderogabilmente la tempestiva alimentazione del sistema informativo regionale contenzioso legale.

È stata redatta ed è applicata la nuova versione della procedura per la gestione delle cadute dei pazienti ricoverati, con rinnovamento delle schede e con nuova modalità di comunicazione.

È applicata la procedura per la tempestiva segnalazione degli eventi sentinella

È utilizzato lo strumento della checklist di Sala Operatoria in tutte le Sale Operatorie

Viene assicurata la corretta e tempestiva gestione dei sinistri e la tempestiva alimentazione del sistema informativo regionale contenzioso legale

## SINTESI AZIONI DGR 1056/2015

Di seguito si dettaglia specificatamente quanto riportato nella Sezione 3.2.2 della relazione del Direttore Generale, secondo l'ordine indicato nella DGR 1056/2015.

### A Strategie per il governo dell'accesso alle prestazioni specialistiche ambulatoriali

#### A 1 – Identificazione del Responsabile Unitario dell'accesso alle prestazioni specialistiche

Identificato con nota Prot. 64979 e 31464 del 28.08.2015.

#### A 2 – Utilizzo di uno strumento informatico di evidenza dell'offerta e delle attese in tempo reale

Il sistema CUP provinciale interaziendale gestisce l'intero sistema di offerta (istituzionale per le due Aziende sanitarie e Libera Professione solo per l'AziendaUSL) sia per quanto riguarda il prenotato che l'erogato.

Il sistema informatico centralizzato su base provinciale contiene il 100 % dell'offerta dell'Azienda USL, dell'Azienda Ospedaliero Universitaria e del Privato Accreditato.

L'applicativo CUP consente di effettuare il monitoraggio dei tempi di attesa ed una visibilità nella sezione del sito Internet aziendale dedicata ai tempi di attesa, dove sono consultabili le prime disponibilità per ambito distrettuale delle prestazioni oggetto di monitoraggio, con tre aggiornamenti quotidiani; tale strumento viene quotidianamente utilizzato dalla Direzione Aziendale, dai Referenti della Specialistica Distrettuale e dal Responsabile Unitario per l'accesso al fine del governo dell'offerta e dei relativi tempi di attesa.

Oltre che sul sito Intranet le prime disponibilità vengono visualizzate anche sulla rete di monitor dedicati ai tempi di attesa, accessibili agli utenti, attualmente installati presso i CUP nelle principali sedi ambulatoriali/Case della Salute dei quattro Distretti dell'Azienda Usl e dell'Azienda Ospedaliero Universitaria.

Per il sistema di offerta è già presente un applicativo collegato alle agende CUP per la rilevazione giornaliera dell'offerta, disponibile per il Responsabile Unitario per l'accesso .

## **B – Appropriatazza**

### **B.4 Valutazione appropriatazza TC e RMN osteoarticolari di cui alla DGR 704/13**

Sin dalla diffusione della DGR 704/2013 l'applicazione della stessa è stata oggetto di ampia e diffusa condivisione delle direzioni aziendali con l'intero corpo degli specialisti e dei medici di medicina generale.

La valutazione di appropriatazza è stata realizzata anche grazie ad implementazioni di carattere informatico quali l'adozione di un dispositivo informatizzato 'Motore Semantico' che consente di analizzare tutte le prescrizioni di TC e RMN osteoarticolari di cui alla DGR 704/2013 formulate dai Medici di Medicina Generale.

Gli elementi di valutazione della appropriatazza prescrittiva, sia di carattere clinico che organizzativo, sono stati elaborati e diffusi con il coinvolgimento dei Direttori delle UU.OO. di Radiologia delle due Aziende i quali hanno, in particolare, elaborato griglie ad hoc inerenti la valutazione dei possibili quesiti diagnostici a fronte dei quali la corretta applicazione della DGR 704/13 risultava non solo fattibile ma fortemente perorata.

Gli incontri di audit promossi nel contesto degli NCP sui dati esitati dall'analisi delle prescrizioni per il tramite del motore semantico costituiscono una costata operativa degli stessi NCP.

Si è registrata una diminuzione dell'indice di consumo standardizzato per 1000 residenti sia per quanto riguarda le TC osteoarticolari (2013: 5,62 2014: 4,72 2015: 4,37) che le RMN osteoarticolari (2013: 63,89 2014:54,13 2015: 47,85).

### **B.5 Sviluppo delle professionalità**

Nella Provincia di Parma sono stati attivati alcuni percorsi interaziendali che vedono coinvolti gli specialisti territoriali ed ospedalieri della disciplina di riferimento con lo scopo di facilitare la presa in carico e la possibilità di completamento diagnostico.

Si elencano di seguito i principali percorsi suddivisi per specialità:

Pneumologia: è attiva una rete clinica interaziendale di specialisti pneumologi che presidia la continuità assistenziale ospedale-territorio nei pazienti dimessi con ossigenoterapia domiciliare.

Endocrinologia: è stato attivato un gruppo di lavoro interaziendale con la finalità di individuare il percorso di presa in carico per la gestione clinica integrata tra specialisti ospedalieri e territoriali e MMG al fine di migliorare l'appropriatazza prescrittiva ed erogativa rivolto a pazienti con patologia tiroidea.

Diabetologia: è presente un percorso condiviso tra specialisti territoriali ed ospedalieri con la finalità di stabilire le modalità di passaggio ai diversi setting assistenziali.



Neurologia: è stato istituito il 'Polo Neurologico Interaziendale' a valenza provinciale con l'indicazione dei principali percorsi clinico-assistenziali interaziendali della specialità di riferimento.

B 6 Sviluppo e consolidamento dei percorsi dedicati ai pazienti cronici

B 6-1 evidenza dell'incremento del numero di prescrizioni effettuate dalla struttura (UO/amb) che ha in carico il cittadino (Ob. 1 paragrafo 6 DGR 1056/15)

Le prescrizioni dei Medici Specialisti delle Aziende Sanitarie della Provincia di Parma presentano, dopo una prima fase di avvio del sistema della prescrizione dematerializzata un progressivo incremento nel corso dell'anno 2015 ad oggi.

Si riporta di seguito una tabella, riassuntiva per tutta la Provincia di Parma comprendente sia i dati della AUSL che di AOU, ove è possibile raffrontare la prescrizione dei medici specialisti nel corso del 2015 con i primi mesi del 2016 da cui si evince il costante incremento del volume delle prescrizioni effettuate dagli specialisti.

mese	ANNO 2015		ANNO 2016	
	PRESCRIZIONI ATTIVITA' SPECIALISTICA		PRESCRIZIONI ATTIVITA' SPECIALISTICA	
1				36737
2		15		44849
3		801		48510
4		2982		
5		6833		
6		16579		
7		25507		
8		19595		
9		31149		
10		35169		
11		37267		
12		35506		
TOTALE		211403		130096

B 6-2 evidenza dell'incremento del numero di pazienti con patologia cronica seguiti negli ambulatori delle Case della salute (Ob. 2 paragrafo 6 DGR 1056/15)

Si riporta una tabella riassuntiva dei pazienti cronici in carico presso gli ambulatori territoriali per i diversi percorsi attivi.

AZIENDA AUSL DI PARMA		
Nome Percorso	Numero di pazienti arruolati nei percorsi dedicati ai pazienti cronici nel contesto delle case della salute (al 32/12/14)	Numero di pazienti arruolati nei percorsi dedicati ai pazienti cronici nel contesto delle case della salute (al 32/12/15)
Terapia Anticoagulante orale (TAO)	3294	3194
Gestione integrata progetto diabete	4980	4957
Scompenso cardiaco	280	346
Programma Regionale Giuseppe Leggieri	2659	2660
BPCO	27	53
TOTALE	11240	11210

Si specifica che la presa in carico dei pazienti con cronicità nella provincia di Parma era attiva anche in una fase precedente l'attivazione delle Case della Salute in quanto era consolidata una collaborazione continuativa tra Medici di Medicina Generale e Medici Specialisti (ospedalieri e territoriali) con particolare riferimento ad alcuni percorsi: diabete, TAO, Programma Giuseppe Leggieri, che prevedevano accessi programmati degli specialisti presso gli ambulatori dei medici di medicina generale.

Con lo sviluppo delle Case della Salute il fenomeno si è consolidato grazie alla attivazione degli ambulatori dedicati alla cronicità. Alcuni percorsi come diabete, TAO e Programma Regionale Giuseppe Leggieri sono praticati in tutte le case della salute, altri, più specialistici perché necessitano della presenza di una possibilità diagnostica più approfondita come il percorso dedicato allo scompenso cardiaco ed alla BPCO, sono attivi solo nelle case della salute grandi.

## C 7 – Sistemi di prenotazione

### C 7-1 Sistemi di prenotazione – Attivazione di un numero verde aziendale

A far tempo dal 15 dicembre 2014 è attivo in ambito provinciale un solo numero verde gratuito (N Verde 800.629.444) per le prenotazioni e le disdette di visite ed esami specialistici, a carico del SSR, in precedenza attivo distintamente per le due Aziende.

Il numero è operativo dal lunedì al venerdì dalle 7.30 alle 18.00 e il sabato dalle 7.30 alle 13.30. Per disdire le prenotazioni il numero verde è funzionante 24 ore su 24 con segreteria tutti i giorni della settimana (domenica e festivi inclusi) e con risposta di un operatore negli orari indicati per le prenotazioni.

Al fine di perfezionare l'attività svolta dagli operatori del call center, sotto il duplice aspetto del miglioramento dell'accoglienza al cittadino e del miglioramento tecnico della prestazione di prenotazione, è stato predisposto un evento formativo, nel quale sono stati approfonditi i temi relativi alla comunicazione e relazione con l'utenza, oltre che affrontati gli aspetti tecnici di utilizzo del programma di prenotazione.

L'iniziativa è stata realizzata a cura del Team multi professionale interaziendale nell'ambito del progetto "Piano straordinario di contenimento dei tempi di attesa" (DGR n. 1735/14).

517

### C 7-2 prenotabilità tramite CUPWEB almeno di tutte le prestazioni oggetto di monitoraggio per i tempi di attesa

E' stato implementato il sistema CUP WEB con tutte le prestazioni oggetto di monitoraggio. E' stata resa possibile anche la visibilità da parte del sistema CUP WEB delle agende di Garanzia presenti nel sistema CUP aziendale.

## D – Sistemi per ridurre le mancate presentazioni

E' stata eseguita una ricognizione su base provinciale al fine di individuare le prestazioni che più spesso sono oggetto di mancata presentazione.

Continua ad essere attivo per le prestazioni della branca oculistica un sistema di recall telefonico al cittadino con 10 giorni di anticipo sulla data prenotata, per confermare o disdire e riprenotare.

E' stato applicato quanto previsto dalla circolare regionale 4 del 20.04.16 'Obbligo di disdetta delle prenotazioni di prestazioni specialistiche ambulatoriali di cui alla Legge 2/2016 art.23 e DGR 377 del 22 marzo 2015. Indicazioni operative.'

#### **E - Miglioramento della capacità produttiva**

##### E 9 Semplificazione delle codifiche nelle agende di primo accesso

Nelle due Aziende Sanitarie della Provincia di Parma è stata eseguita una ricognizione avente la finalità di valutare la presenza di prestazioni di per sé legate a particolari quesiti diagnostici o la presenza di agende organizzate per patologia specifica/questo diagnostico/distretto anatomico.

Sono state messe in atto due ordini di azioni:

- le prestazioni di per sé legate a particolari quesiti diagnostici sono state ricondotte alla prestazione generale della specialità di riferimento
- le agende sub-specialistiche sono state riorganizzate nell'ottica di una rivisitazione complessiva dei percorsi orientata alla presa in carico da parte dell'ambulatorio/struttura/U.O. con prenotazione diretta della prestazione sub-specialistica o di secondo livello.

Sono in fase di riorganizzazione i percorsi di presa in carico dei pazienti in ambito neurologico in quanto la definizione del percorso è legata alla completa definizione delle attività e conseguente avvio del Polo Neurologico Interaziendale.

##### E 10 Presa in carico della struttura delle prestazioni inserite nelle agende di II livello

E' stata effettuata una valutazione complessiva dell'offerta di prestazioni di II livello, con particolare riferimento ad alcune specialità: neurologia, cardiologia, discipline chirurgiche, ortopedia, dermatologia ed endocrinologia. Per alcune specialità (ortopedia, endocrinologia, dermatologia) è attiva la modalità di presa in carico da parte della struttura e sono in via di condivisione con i professionisti le modalità di invio ai centri di riferimento per tutte le prestazioni di II livello, per la gestione diretta della casistica.

##### E 11 Incremento delle prestazioni di primo accesso offerte dai sistemi CUP nelle strutture pubbliche e accesso diretto ai punti prelievo



Tutte le prestazioni di primo accesso sono inserite nel sistema CUP provinciale.

La possibilità di accesso diretto ai prelievi ematici è attiva tutti i giorni sul Distretto di Parma, un giorno alla settimana nel Distretto Valli Taro e Ceno presso la struttura ospedaliera di Borgo Val di Taro, un giorno alla settimana presso il Distretto Sud Est.

#### E12 Pianificazione utilizzo finalizzato al recupero delle liste di attesa fondo ex 5% della Libera Professione

Si precisa che i fondi ex art. 2 del D.L. 13 settembre 2012, n. 158, convertito in Legge 8 novembre 2012, n. 189 sono interamente utilizzati per la remunerazione dei professionisti per il recupero dei tempi di attesa, come da comunicazioni prot. N. 55203 del 14 07 2015 dell'Azienda USL di Parma e prot. n. 26928 del 16.07.2015 dell'Azienda Ospedaliero Universitaria di Parma.

#### E 13-2 Utilizzo pieno delle potenzialità produttive

Partendo dall'analisi delle prestazioni critiche è stata avviata, a far tempo dal novembre 2014, una revisione dell'utilizzo delle strutture, delle tecnologie e dei piani di attività con incremento della capacità produttiva nelle branche critiche.

L'ampliamento dell'offerta è stata attuata con le seguenti modalità: acquisto di prestazioni aggiuntive da dipendenti (Cardiologia, Pneumologia, Gastroenterologia, Neurologia, Ortopedia, Diagnostica per immagini), incremento ore di specialistica ambulatoriale interna (Ortopedia, Dermatologia, Endocrinologia, ORL, Ecografie), acquisizione di prestazioni da Privato Accreditato (Dermatologia, Fisioterapia, Neurologia, ORL; Ortopedia, EMG, Ecografie, ECD, Mammografie, RM), nonché attraverso la rimodulazione dell'Accordo di Fornitura con l'Azienda Ospedaliero Universitaria di Parma (Dermatologia, Gastroenterologia, Urologia, Ecografie, ECD, TC, RMN, Colonscopie).

Le Aziende, nell'ambito dell'evoluzione dell'assetto organizzativo, intendono proseguire le azioni di monitoraggio, valutazione e riadeguamento del sistema complessivo dell'offerta.

#### E 14 Overbooking dinamico, con rendicontazione delle prestazioni non erogate

Le due Aziende sanitarie provinciali tengono monitorato il fenomeno degli abbandoni attraverso un sistema di reportistica ricavato dal CUP provinciale, finalizzato anche all'attivazione di un numero medio di prestazioni in overbooking in linea con la percentuale di prestazioni non erogate.

#### E 15 Attivazione di prestazioni in libera professione a committenza aziendale a tariffa calmierata

E' in corso un approfondimento sulle modalità di attivazione di tale istituto.

#### E16 Agende di garanzia nelle strutture pubbliche

Il sistema attuale di offerta di prestazioni specialistiche risulta idoneo a garantire i tempi di attesa entro gli standard regionali, anche attraverso un utilizzo sistematico delle agende di garanzia (offerta aggiuntiva che si origina quando gli standard di attesa non sono garantiti dall'offerta strutturata).

Le agende di garanzia sono attive sia presso le strutture pubbliche (AUSL e Azienda Ospedaliero Universitaria) che private accreditate.

#### - **F- Attività libero professionale**

##### F.17 Coerenza fra i volumi erogati in regime istituzionale e liste di attesa e svolgimento dell'attività libero professionale intramoenia

Viene costantemente monitorato il rapporto tra attività libero professionale e in istituzionale e i tempi di attesa, al fine dell'applicazione del blocco dell'attività libero professionale in caso di sfioramento degli stessi.

##### F.18 Finalizzazione delle attività riconosciute come attività aggiuntiva al miglioramento della accessibilità alle prestazioni specialistiche

Il potenziamento dell'offerta di prestazioni specialistiche ambulatoriali finalizzato a migliorare l'accessibilità alle cure specialistiche e a garantire i tempi di attesa all'interno degli standard definiti a livello regionale è stato attuato anche attraverso l'acquisizione di prestazioni aggiuntive da dipendenti, con particolare riferimento alle discipline a maggiore criticità.

Si conferma che, in conformità a quanto previsto dal punto 18 della DGR 1056/2015, in entrambe le Aziende Sanitarie provinciali, è stata destinata una percentuale superiore al 35% degli importi dedicati alla attività aggiuntiva, alla riduzione dei tempi d'attesa.

#### - **G -- Utilizzo delle piattaforme informatiche**

Le Aziende della Provincia di Parma hanno reso disponibile ai propri prescrittori strumenti informatici per la refertazione informatizzata e per la prescrizione informatizzata.

E' stata attivata la scheda sanitaria individuale per il 100% dei medici sperimentatori della Provincia di Parma.

- **H Azioni a Valenza Esterna**


H.21 Accordi con il Privato Accreditato

Sono stati confermati, anche per l'anno 2015, nei Contratti di Fornitura sottoscritti con il privato accreditato gli importi relativi alla riconversione di parte del budget per i ricoveri ospedalieri in attività specialistica ambulatoriale, avviata nell'anno 2011.

Con riferimento alle intese sottoscritte a livello regionale con AIOP e ANISAP, nell'ultimo incontro di negoziazione con le strutture private accreditate si è condiviso di avviare il percorso per individuare ulteriori possibilità di riconversione, con riferimento ad eventuali criticità che dovessero presentarsi.

Si evidenzia che già negli anni precedenti sono stati stipulati Contratti di Fornitura con il Privato Accreditato finalizzati all'acquisto di prestazioni per il superamento delle criticità, con particolare riferimento al recupero della mobilità passiva per risonanza magnetica, con un significativo decremento della stessa.





SERVIZIO SANITARIO REGIONALE  
EMILIA-ROMAGNA  
Azienda Unità Sanitaria Locale di Parma

# CONTO ECONOMICO DELL'ATTIVITÀ COMMERCIALE

REGIONE EMILIA-ROMAGNA ( r\_emiro )  
Giunta ( AOO\_EMR )  
PG/2016/03234/14 del 05/05/2016



## CONTO ECONOMICO DELL'ATTIVITÀ COMMERCIALE - NOTE

Il legislatore ha inquadrato ai fini fiscali le aziende sanitarie come enti non commerciali, ossia enti che non hanno come oggetto esclusivo o principale l'esercizio di attività commerciale, intendendo per tale l'attività che determina reddito di impresa.

Ne consegue che le aziende sanitarie, così inquadrare, sono comunque assoggettate alle imposizioni sul reddito in relazione alle attività eventualmente esercitate che non presentano finalità assistenziali, sanitarie e previdenziale, definite pertanto come commerciali.

Da qui discende l'obbligo posto a carico delle stesse, di pervenire all'esatta quantificazione del risultato economico dell'attività commerciale, al fine dell'eventuale imposizione fiscale, attraverso l'attivazione di una contabilità separata.

La contabilità dell'azienda Usl di Parma è stata impostata con un'articolazione del piano dei conti che, pur essendo unica per le varie attività svolte, permette la contabilizzazione separata di tutti i ricavi commerciali, dei costi diretti imputabili a tale area, di una quota di quelli promiscui e di quelli indiretti calcolati a fine esercizio con il criterio di cui al comma 3 bis dell'art. 109 del TUIR 917/86.

A fine esercizio tali componenti positivi e negativi sono chiusi in un conto economico delle attività commerciali, con evidenziato il relativo risultato netto (perdita). I valori contenuti nel Modello Unico Enti non Commerciale 2016 redditi 2015, determinati con l'applicazione delle disposizioni contenute nel titolo I capo VI del TUIR, trovano nel conto economico commerciale un riferimento trasparente.

Si ritiene così soddisfatto l'obiettivo del legislatore di pervenire ad un'esatta e trasparente quantificazione del risultato economico dell'attività commerciale ai fini dell'eventuale tassazione Ires.

Codici Ministeriali	CONTO ECONOMICO DELL'ATTIVITÀ COMMERCIALE (Decreto del Ministero della Salute n.144 del 15 giugno 2012)	Anno 2015 unità di euro
AA0000	A) Valore della produzione	
AA0010	A.1) Contributi in c/esercizio	0
AA0020	A.1.A) Contributi da Regione o Prov. Aut. per quota F.S. regionale	0
AA0030	A.1.A.1) da Regione o Prov. Aut. per quota F.S. regionale Indistinto	0
AA0040	A.1.A.2) da Regione o Prov. Aut. per quota F.S. regionale vincolato	0
AA0050	A.1.B) Contributi c/esercizio (extra fondo)	0
AA0060	A.1.B.1) da Regione o Prov. Aut. (extra fondo)	0
AA0070	A.1.B.1.1) Contributi da Regione o Prov. Aut. (extra fondo) vincolati	0
AA0080	A.1.B.1.2) Contributi da Regione o Prov. Aut. (extra fondo) - Risorse aggiuntive da bilancio regionale a titolo di copertura LEA	0
AA0090	A.1.B.1.3) Contributi da Regione o Prov. Aut. (extra fondo) - Risorse aggiuntive da bilancio regionale a titolo di copertura extra LEA	0
AA0100	A.1.B.1.4) Contributi da Regione o Prov. Aut. (extra fondo) - Altro	0
AA0110	A.1.B.2) Contributi da Aziende sanitarie pubbliche della Regione o Prov. Aut. (extra fondo)	0
AA0120	A.1.B.2.1) Contributi da Aziende sanitarie pubbliche della Regione o Prov. Aut. (extra fondo) vincolati	0
AA0130	A.1.B.2.2) Contributi da Aziende sanitarie pubbliche della Regione o Prov. Aut. (extra fondo) altro	0
AA0140	A.1.B.3) Contributi da altri soggetti pubblici (extra fondo)	0
AA0150	A.1.B.3.1) Contributi da altri soggetti pubblici (extra fondo) vincolati	0
AA0160	A.1.B.3.2) Contributi da altri soggetti pubblici (extra fondo) L. 210/92	0
AA0170	A.1.B.3.3) Contributi da altri soggetti pubblici (extra fondo) altro	0
AA0180	A.1.C) Contributi c/esercizio per ricerca	0
AA0190	A.1.C.1) Contributi da Ministero della Salute per ricerca corrente	0
AA0200	A.1.C.2) Contributi da Ministero della Salute per ricerca finalizzata	0
AA0210	A.1.C.3) Contributi da Regione ed altri soggetti pubblici per ricerca	0
AA0220	A.1.C.4) Contributi da privati per ricerca	0
AA0230	A.1.D) Contributi c/esercizio da privati	0
AA0240	A.2) Rettifica contributi c/esercizio per destinazione ad investimenti	0
AA0250	A.2.A) Rettifica contributi in c/esercizio per destinazione ad investimenti - da Regione o Prov. Aut. per quota F.S. regionale	0
AA0260	A.2.B) Rettifica contributi in c/esercizio per destinazione ad investimenti - altri contributi	0
AA0270	A.3) Utilizzo fondi per quote inutilizzate contributi vincolati di esercizi precedenti	0
AA0280	A.3.A) Utilizzo fondi per quote inutilizzate contributi di esercizi precedenti da Regione o Prov. Aut. per quota F.S. regionale vincolato	0
AA0290	A.3.B) Utilizzo fondi per quote inutilizzate contributi di esercizi precedenti da soggetti pubblici (extra fondo) vincolati	0
AA0300	A.3.C) Utilizzo fondi per quote inutilizzate contributi di esercizi precedenti per ricerca	0
AA0310	A.3.D) Utilizzo fondi per quote inutilizzate contributi vincolati di esercizi precedenti da privati	0
AA0320	A.4) Ricavi per prestazioni sanitarie e sociosanitarie a rilevanza sanitaria	2.568.758
AA0330	A.4.A) Ricavi per prestazioni sanitarie e sociosanitarie a rilevanza sanitaria erogate a soggetti pubblici	1.896
AA0340	A.4.A.1) Ricavi per prestaz. sanitarie e sociosanitarie a rilevanza sanitaria erogate ad Aziende sanitarie pubbliche della Regione	988
AA0350	A.4.A.1.1) Prestazioni di ricovero	0
AA0360	A.4.A.1.2) Prestazioni di specialistica ambulatoriale	0
AA0370	A.4.A.1.3) Prestazioni di psichiatria residenziale e semiresidenziale	0
AA0380	A.4.A.1.4) Prestazioni di File F	0
AA0390	A.4.A.1.5) Prestazioni servizi MMG, PLS, Contin. assistenziale	0
AA0400	A.4.A.1.6) Prestazioni servizi farmaceutica convenzionata	0
AA0410	A.4.A.1.7) Prestazioni termali	0
AA0420	A.4.A.1.8) Prestazioni trasporto ambulanze ed elisoccorso	0
AA0430	A.4.A.1.9) Altre prestazioni sanitarie e socio-sanitarie a rilevanza sanitaria	988
AA0440	A.4.A.2) Ricavi per prestaz. sanitarie e sociosanitarie a rilevanza sanitaria erogate ad altri soggetti pubblici	908
AA0450	A.4.A.3) Ricavi per prestaz. sanitarie e sociosanitarie a rilevanza sanitaria erogate a soggetti pubblici Extraregione	0
AA0460	A.4.A.3.1) Prestazioni di ricovero	0
AA0470	A.4.A.3.2) Prestazioni ambulatoriali	0
AA0480	A.4.A.3.3) Prestazioni di psichiatria non soggetta a compensazione (resid. e semiresid.)	0
AA0490	A.4.A.3.4) Prestazioni di File F	0
AA0500	A.4.A.3.5) Prestazioni servizi MMG, PLS, Contin. assistenziale Extraregione	0
AA0510	A.4.A.3.6) Prestazioni servizi farmaceutica convenzionata Extraregione	0
AA0520	A.4.A.3.7) Prestazioni termali Extraregione	0
AA0530	A.4.A.3.8) Prestazioni trasporto ambulanze ed elisoccorso Extraregione	0
AA0540	A.4.A.3.9) Altre prestazioni sanitarie e sociosanitarie a rilevanza sanitaria Extraregione	0
AA0550	A.4.A.3.10) Ricavi per cessione di emocomponenti e cellule staminali Extraregione	0
AA0560	A.4.A.3.11) Ricavi per differenziale tariffe TUC	0
AA0570	A.4.A.3.12) Altre prestazioni sanitarie e sociosanitarie a rilevanza sanitaria non soggette a compensazione Extraregione	0
AA0580	A.4.A.3.12.A) Prestazioni di assistenza riabilitativa non soggette a compensazione Extraregione	0
AA0590	A.4.A.3.12.B) Altre prestazioni sanitarie e socio-sanitarie a rilevanza sanitaria non soggette a compensazione Extraregione	0
AA0600	A.4.A.3.13) Altre prestazioni sanitarie a rilevanza sanitaria - Mobilità attiva Internazionale	0
AA0610	A.4.B) Ricavi per prestazioni sanitarie e sociosanitarie a rilevanza sanitaria erogate da privati v/residenti Extraregione in compensazione (mobilità attiva)	0
AA0620	A.4.B.1) Prestazioni di ricovero da priv. Extraregione in compensazione (mobilità attiva)	0
AA0630	A.4.B.2) Prestazioni ambulatoriali da priv. Extraregione in compensazione (mobilità attiva)	0
AA0640	A.4.B.3) Prestazioni di File F da priv. Extraregione in compensazione (mobilità attiva)	0

Codici Ministeriali	CONTO ECONOMICO DELL'ATTIVITÀ COMMERCIALE (Decreto del Ministero della Salute n.144 del 16 giugno 2012)	Anno 2015 unità di euro
AA0650	A.4.B.4) Altre prestazioni sanitarie e socio-sanitarie a rilevanza sanitaria erogate da privati v/residenti Extraregione in compensazione (mobilità attiva)	0
AA0660	<b>A.4.C) Ricavi per prestazioni sanitarie e socio-sanitarie a rilevanza sanitaria erogate a privati</b>	<b>2.566.862</b>
AA0670	<b>A.4.D) Ricavi per prestazioni sanitarie erogate in regime di intramoenia</b>	<b>0</b>
AA0680	A.4.D.1) Ricavi per prestazioni sanitarie intramoenia - Area ospedaliera	0
AA0690	A.4.D.2) Ricavi per prestazioni sanitarie intramoenia - Area specialistica	0
AA0700	A.4.D.3) Ricavi per prestazioni sanitarie intramoenia - Area sanità pubblica	0
AA0710	A.4.D.4) Ricavi per prestazioni sanitarie intramoenia - Consulenze (ex art. 55 c.1 lett. c), d) ed ex art. 57-58)	0
AA0720	A.4.D.5) Ricavi per prestazioni sanitarie intramoenia - Consulenze (ex art. 55 c.1 lett. c), d) ed ex art. 57-58) (Aziende sanitarie pubbliche della Regione)	0
AA0730	A.4.D.6) Ricavi per prestazioni sanitarie intramoenia - Altro	0
AA0740	A.4.D.7) Ricavi per prestazioni sanitarie intramoenia - Altro (Aziende sanitarie pubbliche della Regione)	0
AA0750	<b>A.5) Concorsi, recuperi e rimborsi</b>	<b>297.031</b>
AA0760	<b>A.5.A) Rimborsi assicurativi</b>	<b>0</b>
AA0770	<b>A.5.B) Concorsi, recuperi e rimborsi da Regione</b>	<b>0</b>
AA0780	A.5.B.1) Rimborso degli oneri stipendiali del personale dell'azienda in posizione di comando presso la Regione	0
AA0790	A.5.B.2) Altri concorsi, recuperi e rimborsi da parte della Regione	0
AA0800	<b>A.5.C) Concorsi, recuperi e rimborsi da Aziende sanitarie pubbliche della Regione</b>	<b>57.543</b>
AA0810	A.5.C.1) Rimborso degli oneri stipendiali del personale dipendente dell'azienda in posizione di comando presso Aziende sanitarie pubbliche della Regione	0
AA0820	A.5.C.2) Rimborsi per acquisto beni da parte di Aziende sanitarie pubbliche della Regione	0
AA0830	A.5.C.3) Altri concorsi, recuperi e rimborsi da parte di Aziende sanitarie pubbliche della Regione	57.543
AA0840	<b>A.5.D) Concorsi, recuperi e rimborsi da altri soggetti pubblici</b>	<b>30.015</b>
AA0850	A.5.D.1) Rimborso degli oneri stipendiali del personale dipendente dell'azienda in posizione di comando presso altri soggetti pubblici	0
AA0860	A.5.D.2) Rimborsi per acquisto beni da parte di altri soggetti pubblici	0
AA0870	A.5.D.3) Altri concorsi, recuperi e rimborsi da parte di altri soggetti pubblici	30.015
AA0880	<b>A.5.E) Concorsi, recuperi e rimborsi da privati</b>	<b>209.473</b>
AA0890	A.5.E.1) Rimborso da aziende farmaceutiche per Pay back	0
AA0900	A.5.E.1.1) Pay-back per il superamento del tetto della spesa farmaceutica territoriale	0
AA0910	A.5.E.1.2) Pay-back per superamento del tetto della spesa farmaceutica ospedaliera	0
AA0920	A.5.E.1.3) Ulteriore Pay-back	0
AA0930	A.5.E.2) Altri concorsi, recuperi e rimborsi da privati	209.473
AA0940	<b>A.6) Compartecipazione alla spesa per prestazioni sanitarie (Ticket)</b>	<b>0</b>
AA0950	<b>A.6.A) Compartecipazione alla spesa per prestazioni sanitarie - Ticket sulle prestazioni di specialistica ambulatoriale</b>	<b>0</b>
AA0960	<b>A.6.B) Compartecipazione alla spesa per prestazioni sanitarie - Ticket sul pronto soccorso</b>	<b>0</b>
AA0970	<b>A.6.C) Compartecipazione alla spesa per prestazioni sanitarie (Ticket) - Altro</b>	<b>0</b>
AA0980	<b>A.7) Quota contributi c/capitale imputata all'esercizio</b>	<b>0</b>
AA0990	<b>A.7.A) Quota imputata all'esercizio dei finanziamenti per investimenti dallo Stato</b>	<b>0</b>
AA1000	<b>A.7.B) Quota imputata all'esercizio dei finanziamenti per investimenti da Regione</b>	<b>0</b>
AA1010	<b>A.7.C) Quota imputata all'esercizio dei finanziamenti per beni di prima dotazione</b>	<b>0</b>
AA1020	<b>A.7.D) Quota imputata all'esercizio dei contributi in c/ esercizio FSR destinati ad investimenti</b>	<b>0</b>
AA1030	<b>A.7.E) Quota imputata all'esercizio degli altri contributi in c/ esercizio destinati ad investimenti</b>	<b>0</b>
AA1040	<b>A.7.F) Quota imputata all'esercizio di altre poste del patrimonio netto</b>	<b>0</b>
AA1050	<b>A.8) Incrementi delle immobilizzazioni per lavori interni</b>	<b>0</b>
AA1060	<b>A.9) Altri ricavi e proventi</b>	<b>226.910</b>
AA1070	<b>A.9.A) Ricavi per prestazioni non sanitarie</b>	<b>42.456</b>
AA1080	<b>A.9.B) Fitti attivi ed altri proventi da attività immobiliari</b>	<b>160.655</b>
AA1090	<b>A.9.C) Altri proventi diversi</b>	<b>23.800</b>
AZ9999	<b>Totale valore della produzione (A)</b>	<b>3.092.699</b>
BA0000	<b>B) Costi della produzione</b>	
BA0010	<b>B.1) Acquisti di beni</b>	<b>5.863</b>
BA0020	<b>B.1.A) Acquisti di beni sanitari</b>	<b>138</b>
BA0030	B.1.A.1) Prodotti farmaceutici ed emoderivati	0
BA0040	B.1.A.1.1) Medicinali con AIC, ad eccezione di vaccini ed emoderivati di produzione regionale	0
BA0050	B.1.A.1.2) Medicinali senza AIC	0
BA0060	B.1.A.1.3) Emoderivati di produzione regionale	0
BA0070	B.1.A.2) Sangue ed emocomponenti	0
BA0080	B.1.A.2.1) da pubblico (Aziende sanitarie pubbliche della Regione) - Mobilità intraregionale	0
BA0090	B.1.A.2.2) da pubblico (Aziende sanitarie pubbliche extra Regione) - Mobilità extraregionale	0
BA0100	B.1.A.2.3) da altri soggetti	0
BA0210	B.1.A.3) Dispositivi medici	0
BA0220	B.1.A.3.1) Dispositivi medici	0
BA0230	B.1.A.3.2) Dispositivi medici impiantabili attivi	0
BA0240	B.1.A.3.3) Dispositivi medico diagnostici in vitro (IVD)	0
BA0250	B.1.A.4) Prodotti dietetici	0
BA0260	B.1.A.5) Materiali per la profilassi (vaccini)	0
BA0270	B.1.A.6) Prodotti chimici	0
BA0280	B.1.A.7) Materiali e prodotti per uso veterinario	78
BA0290	B.1.A.8) Altri beni e prodotti sanitari	59
BA0300	B.1.A.9) Beni e prodotti sanitari da Aziende sanitarie pubbliche della Regione	0
BA0310	<b>B.1.B) Acquisti di beni non sanitari</b>	<b>5.726</b>
BA0320	B.1.B.1) Prodotti alimentari	0

Codici Ministeriali	CONTO ECONOMICO DELL'ATTIVITA COMMERCIALE (Decreto del Ministero della Salute n.144 del 15 giugno 2012)	Anno 2015 unità di euro
BA0330	B.1.B.2) Materiali di guardaroba, di pulizia e di convivenza in genere	1.310
BA0340	B.1.B.3) Combustibili, carburanti e lubrificanti	1.136
BA0350	B.1.B.4) Supporti informatici e cancelleria	1.966
BA0360	B.1.B.5) Materiale per la manutenzione	90
BA0370	B.1.B.6) Altri beni e prodotti non sanitari	1.225
BA0380	B.1.B.7) Beni e prodotti non sanitari da Aziende sanitarie pubbliche della Regione	0
BA0390	B.2) Acquisti di servizi	1.058.324
BA0400	B.2.A) Acquisti servizi sanitari	152.172
BA0410	B.2.A.1) Acquisti servizi sanitari per medicina di base	0
BA0420	B.2.A.1.1) - da convenzione	0
BA0430	B.2.A.1.1.A) Costi per assistenza MMG	0
BA0440	B.2.A.1.1.B) Costi per assistenza PLS	0
BA0450	B.2.A.1.1.C) Costi per assistenza Continuità assistenziale	0
BA0460	B.2.A.1.1.D) Altro (medicina dei servizi, psicologi, medici 118, ecc)	0
BA0470	B.2.A.1.2) - da pubblico (Aziende sanitarie pubbliche della Regione) - Mobilità intraregionale	0
BA0480	B.2.A.1.3) - da pubblico (Aziende sanitarie pubbliche Extraregione) - Mobilità extraregionale	0
BA0490	B.2.A.2) Acquisti servizi sanitari per farmaceutica	0
BA0500	B.2.A.2.1) - da convenzione	0
BA0510	B.2.A.2.2) - da pubblico (Aziende sanitarie pubbliche della Regione)- Mobilità intraregionale	0
BA0520	B.2.A.2.3) - da pubblico (Extraregione)	0
BA0530	B.2.A.3) Acquisti servizi sanitari per assistenza specialistica ambulatoriale	0
BA0540	B.2.A.3.1) - da pubblico (Aziende sanitarie pubbliche della Regione)	0
BA0550	B.2.A.3.2) - da pubblico (altri soggetti pubbl. della Regione)	0
BA0560	B.2.A.3.3) - da pubblico (Extraregione)	0
BA0570	B.2.A.3.4) - da privato - Medici SUMAI	0
BA0580	B.2.A.3.5) - da privato	0
BA0590	B.2.A.3.5.A) Servizi sanitari per assistenza specialistica da IRCCS privati e Policlinici privati	0
BA0600	B.2.A.3.5.B) Servizi sanitari per assistenza specialistica da Ospedali Classificati privati	0
BA0610	B.2.A.3.5.C) Servizi sanitari per assistenza specialistica da Casa di Cura private	0
BA0620	B.2.A.3.5.D) Servizi sanitari per assistenza specialistica da altri privati	0
BA0630	B.2.A.3.6) - da privato per cittadini non residenti - Extraregione (mobilità attiva in compensazione)	0
BA0640	B.2.A.4) Acquisti servizi sanitari per assistenza riabilitativa	0
BA0650	B.2.A.4.1) - da pubblico (Aziende sanitarie pubbliche della Regione)	0
BA0660	B.2.A.4.2) - da pubblico (altri soggetti pubbl. della Regione)	0
BA0670	B.2.A.4.3) - da pubblico (Extraregione) non soggetti a compensazione	0
BA0680	B.2.A.4.4) - da privato (intraregionale)	0
BA0690	B.2.A.4.5) - da privato (extraregionale)	0
BA0700	B.2.A.5) Acquisti servizi sanitari per assistenza integrativa	0
BA0710	B.2.A.5.1) - da pubblico (Aziende sanitarie pubbliche della Regione)	0
BA0720	B.2.A.5.2) - da pubblico (altri soggetti pubbl. della Regione)	0
BA0730	B.2.A.5.3) - da pubblico (Extraregione)	0
BA0740	B.2.A.5.4) - da privato	0
BA0750	B.2.A.6) Acquisti servizi sanitari per assistenza protesica	0
BA0760	B.2.A.6.1) - da pubblico (Aziende sanitarie pubbliche della Regione)	0
BA0770	B.2.A.6.2) - da pubblico (altri soggetti pubbl. della Regione)	0
BA0780	B.2.A.6.3) - da pubblico (Extraregione)	0
BA0790	B.2.A.6.4) - da privato	0
BA0800	B.2.A.7) Acquisti servizi sanitari per assistenza ospedaliera	0
BA0810	B.2.A.7.1) - da pubblico (Aziende sanitarie pubbliche della Regione)	0
BA0820	B.2.A.7.2) - da pubblico (altri soggetti pubbl. della Regione)	0
BA0830	B.2.A.7.3) - da pubblico (Extraregione)	0
BA0840	B.2.A.7.4) - da privato	0
BA0850	B.2.A.7.4.A) Servizi sanitari per assistenza ospedaliera da IRCCS privati e Policlinici privati	0
BA0860	B.2.A.7.4.B) Servizi sanitari per assistenza ospedaliera da Ospedali Classificati privati	0
BA0870	B.2.A.7.4.C) Servizi sanitari per assistenza ospedaliera da Casa di Cura private	0
BA0880	B.2.A.7.4.D) Servizi sanitari per assistenza ospedaliera da altri privati	0
BA0890	B.2.A.7.5) - da privato per cittadini non residenti - Extraregione (mobilità attiva in compensazione)	0
BA0900	B.2.A.8) Acquisto prestazioni di psichiatria residenziale e semiresidenziale	0
BA0910	B.2.A.8.1) - da pubblico (Aziende sanitarie pubbliche della Regione)	0
BA0920	B.2.A.8.2) - da pubblico (altri soggetti pubbl. della Regione)	0
BA0930	B.2.A.8.3) - da pubblico (Extraregione) - non soggette a compensazione	0
BA0940	B.2.A.8.4) - da privato (intraregionale)	0
BA0950	B.2.A.8.5) - da privato (extraregionale)	0
BA0960	B.2.A.9) Acquisto prestazioni di distribuzione farmaci File F	0
BA0970	B.2.A.9.1) - da pubblico (Aziende sanitarie pubbliche della Regione) - Mobilità intraregionale	0
BA0980	B.2.A.9.2) - da pubblico (altri soggetti pubbl. della Regione)	0
BA0990	B.2.A.9.3) - da pubblico (Extraregione)	0
BA1000	B.2.A.9.4) - da privato (intraregionale)	0
BA1010	B.2.A.9.5) - da privato (extraregionale)	0
BA1020	B.2.A.9.6) - da privato per cittadini non residenti - Extraregione (mobilità attiva in compensazione)	0
BA1030	B.2.A.10) Acquisto prestazioni termali in convenzione	0
BA1040	B.2.A.10.1) - da pubblico (Aziende sanitarie pubbliche della Regione) - Mobilità intraregionale	0




Codici Ministeriali	CONTO ECONOMICO DELL'ATTIVITÀ COMMERCIALE (Decreto del Ministero della Salute n.144 del 15 giugno 2012)	Anno 2015 unità di euro
BA1050	B.2.A.10.2) - da pubblico (altri soggetti pubbl. della Regione)	0
BA1060	B.2.A.10.3) - da pubblico (Extraregione)	0
BA1070	B.2.A.10.4) - da privato	0
BA1080	B.2.A.10.5) - da privato per cittadini non residenti - Extraregione (mobilità attiva in compensazione)	0
BA1090	<b>B.2.A.11) Acquisito prestazioni di trasporto sanitario</b>	0
BA1100	B.2.A.11.1) - da pubblico (Aziende sanitarie pubbliche della Regione) - Mobilità intraregionale	0
BA1110	B.2.A.11.2) - da pubblico (altri soggetti pubbl. della Regione)	0
BA1120	B.2.A.11.3) - da pubblico (Extraregione)	0
BA1130	B.2.A.11.4) - da privato	0
BA1140	<b>B.2.A.12) Acquisito prestazioni Socio-Sanitarie a rilevanza sanitaria</b>	0
BA1150	B.2.A.12.1) - da pubblico (Aziende sanitarie pubbliche della Regione) - Mobilità intraregionale	0
BA1160	B.2.A.12.2) - da pubblico (altri soggetti pubblici della Regione)	0
BA1170	B.2.A.12.3) - da pubblico (Extraregione) non soggette a compensazione	0
BA1180	B.2.A.12.4) - da privato (intraregionale)	0
BA1190	B.2.A.12.5) - da privato (extraregionale)	0
BA1200	<b>B.2.A.13) Compartecipazione al personale per att. libero-prof. (Intramoenia)</b>	0
BA1210	B.2.A.13.1) Compartecipazione al personale per att. libero professionale intramoenia - Area ospedaliera	0
BA1220	B.2.A.13.2) Compartecipazione al personale per att. libero professionale intramoenia - Area specialistica	0
BA1230	B.2.A.13.3) Compartecipazione al personale per att. libero professionale intramoenia - Area sanità pubblica	0
BA1240	B.2.A.13.4) Compartecipazione al personale per att. libero professionale intramoenia - Consulenze (ex art. 55 c.1 lett. c), d) ed ex Art. 57-58)	0
BA1250	B.2.A.13.5) Compartecipazione al personale per att. libero professionale intramoenia - Consulenze (ex art. 55 c.1 lett. c), d) ed ex Art. 57-58) (Aziende sanitarie pubbliche della Regione)	0
BA1260	B.2.A.13.6) Compartecipazione al personale per att. libero professionale intramoenia - Altro	0
BA1270	B.2.A.13.7) Compartecipazione al personale per att. libero professionale intramoenia - Altro (Aziende sanitarie pubbliche della Regione)	0
BA1280	<b>B.2.A.14) Rimborsi, assegni e contributi sanitari</b>	149.247
BA1290	B.2.A.14.1) Contributi ad associazioni di volontariato	0
BA1300	B.2.A.14.2) Rimborsi per cure all'estero	0
BA1310	B.2.A.14.3) Contributi a società partecipate e/o enti dipendenti della Regione	0
BA1320	B.2.A.14.4) Contributo Legge 210/92	0
BA1330	B.2.A.14.5) Altri rimborsi, assegni e contributi	149.247
BA1340	B.2.A.14.6) Rimborsi, assegni e contributi v/Aziende sanitarie pubbliche della Regione	0
BA1350	<b>B.2.A.15) Consulenze, Collaborazioni, Interinate e altre prestazioni di lavoro sanitarie e sociosanitarie</b>	0
BA1360	B.2.A.15.1) Consulenze sanitarie e sociosan. da Aziende sanitarie pubbliche della Regione	0
BA1370	B.2.A.15.2) Consulenze sanitarie e sociosan. da terzi - Altri soggetti pubblici	0
BA1380	B.2.A.15.3) Consulenze, Collaborazioni, Interinate e altre prestazioni di lavoro sanitarie e socios. da privato	0
BA1390	B.2.A.15.3.A) Consulenze sanitarie da privato - articolo 55, comma 2, CCNL 8 giugno 2000	0
BA1400	B.2.A.15.3.B) Altre consulenze sanitarie e sociosanitarie da privato	0
BA1410	B.2.A.15.3.C) Collaborazioni coordinate e continuative sanitarie e socios. da privato	0
BA1420	B.2.A.15.3.D) Indennità a personale universitario - area sanitaria	0
BA1430	B.2.A.15.3.E) Lavoro interinale - area sanitaria	0
BA1440	B.2.A.15.3.F) Altre collaborazioni e prestazioni di lavoro - area sanitaria	0
BA1450	B.2.A.15.4) Rimborso oneri stipendiali del personale sanitario in comando	0
BA1460	B.2.A.15.4.A) Rimborso oneri stipendiali personale sanitario in comando da Aziende sanitarie pubbliche della Regione	0
BA1470	B.2.A.15.4.B) Rimborso oneri stipendiali personale sanitario in comando da Regioni, soggetti pubblici e da Università	0
BA1480	B.2.A.15.4.C) Rimborso oneri stipendiali personale sanitario in comando da aziende di altre Regioni (Extraregione)	0
BA1490	<b>B.2.A.16) Altri servizi sanitari e sociosanitari a rilevanza sanitaria</b>	2.925
BA1500	B.2.A.16.1) Altri servizi sanitari e sociosanitari a rilevanza sanitaria da pubblico - Aziende sanitarie pubbliche della Regione	0
BA1510	B.2.A.16.2) Altri servizi sanitari e sociosanitari a rilevanza sanitaria da pubblico - Altri soggetti pubblici della Regione	0
BA1520	B.2.A.16.3) Altri servizi sanitari e sociosanitari a rilevanza sanitaria da pubblico (Extraregione)	0
BA1530	B.2.A.16.4) Altri servizi sanitari da privato	2.925
BA1540	B.2.A.16.5) Costi per servizi sanitari - Mobilità internazionale passiva	0
BA1550	<b>B.2.A.17) Costi per differenziale tariffe TUC</b>	0
BA1550	<b>B.2.B) Acquisti di servizi non sanitari</b>	906.152
BA1570	<b>B.2.B.1) Servizi non sanitari</b>	904.098
BA1580	B.2.B.1.1) Lavanderia	0
BA1590	B.2.B.1.2) Pulizia	14.658
BA1600	B.2.B.1.3) Mensa	848.404
BA1610	B.2.B.1.4) Riscaldamento	14.326
BA1620	B.2.B.1.5) Servizi di assistenza informatica	2.015
BA1630	B.2.B.1.6) Servizi trasporti (non sanitari)	2.268
BA1640	B.2.B.1.7) Smaltimento rifiuti	1.647
BA1650	B.2.B.1.8) Utenze telefoniche	0
BA1660	B.2.B.1.9) Utenze elettricità	9.368
BA1670	B.2.B.1.10) Altre utenze	1.857
BA1680	B.2.B.1.11) Premi di assicurazione	1.677
BA1690	B.2.B.1.11.A) Premi di assicurazione - R.C. Professionale	0
BA1700	B.2.B.1.11.B) Premi di assicurazione - Altri premi assicurativi	1.677

Codici Ministeriali	CONTO ECONOMICO DELL'ATTIVITA COMMERCIALE (Decreto del Ministero della Salute n.144 del 15 giugno 2012)	Anno 2015 unità di euro
BA1710	B.2.B.1.12) Altri servizi non sanitari	7.857
BA1720	B.2.B.1.12.A) Altri servizi non sanitari da pubblico (Aziende sanitarie pubbliche della Regione)	120
BA1730	B.2.B.1.12.B) Altri servizi non sanitari da altri soggetti pubblici	0
BA1740	B.2.B.1.12.C) Altri servizi non sanitari da privato	7.738
BA1750	B.2.B.2) Consulenze, Collaborazioni, Interinale e altre prestazioni di lavoro non sanitarie	1.059
BA1760	B.2.B.2.1) Consulenze non sanitarie da Aziende sanitarie pubbliche della Regione	337
BA1770	B.2.B.2.2) Consulenze non sanitarie da Terzi - Altri soggetti pubblici	74
BA1780	B.2.B.2.3) Consulenza, Collaborazioni, Interinale e altre prestazioni di lavoro non sanitarie da privato	649
BA1790	B.2.B.2.3.A) Consulenze non sanitarie da privato	103
BA1800	B.2.B.2.3.B) Collaborazioni coordinate e continuative non sanitarie da privato	0
BA1810	B.2.B.2.3.C) Indennità a personale universitario - area non sanitaria	0
BA1820	B.2.B.2.3.D) Lavoro interinale - area non sanitaria	392
BA1830	B.2.B.2.3.E) Altre collaborazioni e prestazioni di lavoro - area non sanitaria	154
BA1840	B.2.B.2.4) Rimborso oneri stipendiali del personale non sanitario in comando	0
BA1850	B.2.B.2.4.A) Rimborso oneri stipendiali personale non sanitario in comando da Aziende sanitarie pubbliche della Regione	0
BA1860	B.2.B.2.4.B) Rimborso oneri stipendiali personale non sanitario in comando da Regione, soggetti pubblici e da Università	0
BA1870	B.2.B.2.4.C) Rimborso oneri stipendiali personale non sanitario in comando da aziende di altre Regioni (Extraregione)	0
BA1880	B.2.B.3) Formazione (esternalizzata e non)	995
BA1890	B.2.B.3.1) Formazione (esternalizzata e non) da pubblico	20
BA1900	B.2.B.3.2) Formazione (esternalizzata e non) da privato	975
BA1910	B.3) Manutenzione e riparazione (ordinaria esternalizzata)	0
BA1920	B.3.A) Manutenzione e riparazione ai fabbricati e loro pertinenze	0
BA1930	B.3.B) Manutenzione e riparazione agli impianti e macchinari	0
BA1940	B.3.C) Manutenzione e riparazione alle attrezzature sanitarie e scientifiche	0
BA1950	B.3.D) Manutenzione e riparazione ai mobili e arredi	0
BA1960	B.3.E) Manutenzione e riparazione agli automezzi	0
BA1970	B.3.F) Altre manutenzioni e riparazioni	0
BA1980	B.3.G) Manutenzioni e riparazioni da Aziende sanitarie pubbliche della Regione	0
BA1990	B.4) Godimento di beni di terzi	426
BA2000	B.4.A) Fitti passivi	0
BA2010	B.4.B) Canoni di noleggio	426
BA2020	B.4.B.1) Canoni di noleggio - area sanitaria	0
BA2030	B.4.B.2) Canoni di noleggio - area non sanitaria	426
BA2040	B.4.C) Canoni di leasing	0
BA2050	B.4.C.1) Canoni di leasing - area sanitaria	0
BA2060	B.4.C.2) Canoni di leasing - area non sanitaria	0
BA2070	B.4.D) Locazioni e noleggi da Aziende sanitarie pubbliche della Regione	0
BA2080	<b>Totale Costo del personale</b>	<b>6.426.300</b>
BA2090	B.5) Personale del ruolo sanitario	6.313.511
BA2100	B.5.A) Costo del personale dirigente ruolo sanitario	5.652.755
BA2110	B.5.A.1) Costo del personale dirigente medico	5.611.773
BA2120	B.5.A.1.1) Costo del personale dirigente medico - tempo indeterminato	4.891.194
BA2130	B.5.A.1.2) Costo del personale dirigente medico - tempo determinato	720.579
BA2140	B.5.A.1.3) Costo del personale dirigente medico - altro	0
BA2150	B.5.A.2) Costo del personale dirigente non medico	40.983
BA2160	B.5.A.2.1) Costo del personale dirigente non medico - tempo indeterminato	40.983
BA2170	B.5.A.2.2) Costo del personale dirigente non medico - tempo determinato	0
BA2180	B.5.A.2.3) Costo del personale dirigente non medico - altro	0
BA2190	B.5.B) Costo del personale comparto ruolo sanitario	660.756
BA2200	B.5.B.1) Costo del personale comparto ruolo sanitario - tempo indeterminato	660.756
BA2210	B.5.B.2) Costo del personale comparto ruolo sanitario - tempo determinato	0
BA2220	B.5.B.3) Costo del personale comparto ruolo sanitario - altro	0
BA2230	B.6) Personale del ruolo professionale	32.064
BA2240	B.6.A) Costo del personale dirigente ruolo professionale	32.064
BA2250	B.6.A.1) Costo del personale dirigente ruolo professionale - tempo indeterminato	32.064
BA2260	B.6.A.2) Costo del personale dirigente ruolo professionale - tempo determinato	0
BA2270	B.6.A.3) Costo del personale dirigente ruolo professionale - altro	0
BA2280	B.6.B) Costo del personale comparto ruolo professionale	0
BA2290	B.6.B.1) Costo del personale comparto ruolo professionale - tempo indeterminato	0
BA2300	B.6.B.2) Costo del personale comparto ruolo professionale - tempo determinato	0
BA2310	B.6.B.3) Costo del personale comparto ruolo professionale - altro	0
BA2320	B.7) Personale del ruolo tecnico	32.700
BA2330	B.7.A) Costo del personale dirigente ruolo tecnico	0
BA2340	B.7.A.1) Costo del personale dirigente ruolo tecnico - tempo indeterminato	0
BA2350	B.7.A.2) Costo del personale dirigente ruolo tecnico - tempo determinato	0
BA2360	B.7.A.3) Costo del personale dirigente ruolo tecnico - altro	0
BA2370	B.7.B) Costo del personale comparto ruolo tecnico	32.700
BA2380	B.7.B.1) Costo del personale comparto ruolo tecnico - tempo indeterminato	32.700
BA2390	B.7.B.2) Costo del personale comparto ruolo tecnico - tempo determinato	0
BA2400	B.7.B.3) Costo del personale comparto ruolo tecnico - altro	0

Codici Ministeriali	CONTO ECONOMICO DELL'ATTIVITÀ COMMERCIALE (Decreto del Ministero della Salute n.144 del 15 giugno 2012)	Anno 2015 unità di euro
BA2410	B.8) Personale del ruolo amministrativo	48.024
BA2420	B.8.A) Costo del personale dirigente ruolo amministrativo	6.232
BA2430	B.8.A.1) Costo del personale dirigente ruolo amministrativo - tempo indeterminato	6.232
BA2440	B.8.A.2) Costo del personale dirigente ruolo amministrativo - tempo determinato	0
BA2450	B.8.A.3) Costo del personale dirigente ruolo amministrativo - altro	0
BA2460	B.8.B) Costo del personale comparto ruolo amministrativo	41.793
BA2470	B.8.B.1) Costo del personale comparto ruolo amministrativo - tempo indeterminato	40.595
BA2480	B.8.B.2) Costo del personale comparto ruolo amministrativo - tempo determinato	1.198
BA2490	B.8.B.3) Costo del personale comparto ruolo amministrativo - altro	0
BA2500	B.9) Oneri diversi di gestione	1.632
BA2510	B.9.A) Imposte e tasse (escluso IRAP e IRES)	0
BA2520	B.9.B) Perdite su crediti	0
BA2530	B.9.C) Altri oneri diversi di gestione	1.632
BA2540	B.9.C.1) Indennità, rimborso spesa e oneri sociali per gli Organi Direttivi e Collegio Sindacale	1.632
BA2550	B.9.C.2) Altri oneri diversi di gestione	0
BA2560	<b>Totale Ammortamenti</b>	<b>0</b>
BA2570	B.10) Ammortamenti delle immobilizzazioni immateriali	0
BA2580	B.11) Ammortamenti delle immobilizzazioni materiali	0
BA2590	B.12) Ammortamento dei fabbricati	0
BA2600	B.12.A) Ammortamenti fabbricati non strumentali (disponibili)	0
BA2610	B.12.B) Ammortamenti fabbricati strumentali (indisponibili)	0
BA2620	B.13) Ammortamenti delle altre immobilizzazioni materiali	0
BA2630	B.14) Svalutazione delle immobilizzazioni e dei crediti	0
BA2640	B.14.A) Svalutazione delle immobilizzazioni immateriali e materiali	0
BA2650	B.14.B) Svalutazione dei crediti	0
BA2660	B.15) Variazione delle rimanenze	0
BA2670	B.15.A) Variazione rimanenze sanitarie	0
BA2680	B.15.B) Variazione rimanenze non sanitarie	0
BA2690	B.16) Accantonamenti dell'esercizio	0
BA2700	B.16.A) Accantonamenti per rischi	0
BA2710	B.16.A.1) Accantonamenti per cause civili ed oneri processuali	0
BA2720	B.16.A.2) Accantonamenti per contenzioso personale dipendente	0
BA2730	B.16.A.3) Accantonamenti per rischi connessi all'acquisto di prestazioni sanitarie da privato	0
BA2740	B.16.A.4) Accantonamenti per copertura diretta dei rischi (autoassicurazione)	0
BA2750	B.16.A.5) Altri accantonamenti per rischi	0
BA2760	B.16.B) Accantonamenti per premio di operosità (SUMAI)	0
BA2770	B.16.C) Accantonamenti per quote inutilizzate di contributi vincolati	0
BA2780	B.16.C.1) Accantonamenti per quote inutilizzate contributi da Regione e Prov. Aut. per quota F.S. vincolato	0
BA2790	B.16.C.2) Accantonamenti per quote inutilizzate contributi da soggetti pubblici (extra fondo) vincolati	0
BA2800	B.16.C.3) Accantonamenti per quote inutilizzate contributi da soggetti pubblici per ricerca	0
BA2810	B.16.C.4) Accantonamenti per quote inutilizzate contributi vincolati da privati	0
BA2820	B.16.D) Altri accantonamenti	0
BA2830	B.16.D.1) Accantonamenti per interessi di mora	0
BA2840	B.16.D.2) Acc. Rinnovi convenzioni MMG/PLS/MCA	0
BA2850	B.16.D.3) Acc. Rinnovi convenzioni Medici Sumai	0
BA2860	B.16.D.4) Acc. Rinnovi contratti: dirigenza medica	0
BA2870	B.16.D.5) Acc. Rinnovi contratti: dirigenza non medica	0
BA2880	B.16.D.6) Acc. Rinnovi contratti: comparto	0
BA2890	B.16.D.7) Altri accantonamenti	0
BZ9999	<b>Totale costi della produzione (B)</b>	<b>7.492.544</b>
CA0000	<b>C) Proventi e oneri finanziari</b>	
CA0010	C.1) Interessi attivi	0
CA0020	C.1.A) Interessi attivi su c/tesoreria unica	0
CA0030	C.1.B) Interessi attivi su c/c postali e bancari	0
CA0040	C.1.C) Altri Interessi attivi	0
CA0050	C.2) Altri proventi	0
CA0060	C.2.A) Proventi da partecipazioni	0
CA0070	C.2.B) Proventi finanziari da crediti iscritti nelle immobilizzazioni	0
CA0080	C.2.C) Proventi finanziari da titoli iscritti nelle immobilizzazioni	0
CA0090	C.2.D) Altri proventi finanziari diversi dai precedenti	0
CA0100	C.2.E) Utili su cambi	0
CA0110	C.3) Interessi passivi	0
CA0120	C.3.A) Interessi passivi su anticipazioni di cassa	0
CA0130	C.3.B) Interessi passivi su mutui	0
CA0140	C.3.C) Altri Interessi passivi	0
CA0150	C.4) Altri oneri	0
CA0160	C.4.A) Altri oneri finanziari	0
CA0170	C.4.B) Perdite su cambi	0
CZ9999	<b>Totale proventi e oneri finanziari (C)</b>	<b>0</b>
DA0000	<b>D) Rettifiche di valore di attività finanziarie</b>	
DA0010	D.1) Rivalutazioni	0
DA0020	D.2) Svalutazioni	0



Codici Ministeriali	CONTO ECONOMICO DELL'ATTIVITÀ COMMERCIALE (Decreto del Ministero della Salute n.144 del 15 giugno 2012)	Anno 2015 unità di euro
DZ9999	Totale rettifiche di valore di attività finanziarie (D)	0
EA0000	<b>E) Proventi e oneri straordinari</b>	
EA0010	E.1) Proventi straordinari	0
EA0020	E.1.A) Plusvalenze	0
EA0030	E.1.B) Altri proventi straordinari	0
EA0040	E.1.B.1) Proventi da donazioni e liberalità diverse	0
EA0050	E.1.B.2) Sopravvenienze attive	0
EA0060	E.1.B.2.1) Sopravvenienze attive v/Aziende sanitarie pubbliche della Regione	0
EA0070	E.1.B.2.2) Sopravvenienze attive v/terzi	0
EA0080	E.1.B.2.2.A) Sopravvenienze attive v/terzi relative alla mobilità extraregionale	0
EA0090	E.1.B.2.2.B) Sopravvenienze attive v/terzi relative al personale	0
EA0100	E.1.B.2.2.C) Sopravvenienze attive v/terzi relative alle convenzioni con medici di base	0
EA0110	E.1.B.2.2.D) Sopravvenienze attive v/terzi relative alle convenzioni per la specialistica	0
EA0120	E.1.B.2.2.E) Sopravvenienze attive v/terzi relative all'acquisto prestaz. sanitarie da operatori accreditati	0
EA0130	E.1.B.2.2.F) Sopravvenienze attive v/terzi relative all'acquisto di beni e servizi	0
EA0140	E.1.B.2.2.G) Altre sopravvenienze attive v/terzi	0
EA0150	E.1.B.3) Insussistenze attive	0
EA0160	E.1.B.3.1) Insussistenze attive v/Aziende sanitarie pubbliche della Regione	0
EA0170	E.1.B.3.2) Insussistenze attive v/terzi	0
EA0180	E.1.B.3.2.A) Insussistenze attive v/terzi relative alla mobilità extraregionale	0
EA0190	E.1.B.3.2.B) Insussistenze attive v/terzi relative al personale	0
EA0200	E.1.B.3.2.C) Insussistenze attive v/terzi relative alle convenzioni con medici di base	0
EA0210	E.1.B.3.2.D) Insussistenze attive v/terzi relative alle convenzioni per la specialistica	0
EA0220	E.1.B.3.2.E) Insussistenze attive v/terzi relative all'acquisto prestaz. sanitarie da operatori accreditati	0
EA0230	E.1.B.3.2.F) Insussistenze attive v/terzi relative all'acquisto di beni e servizi	0
EA0240	E.1.B.3.2.G) Altre insussistenze attive v/terzi	0
EA0250	E.1.B.4) Altri proventi straordinari	0
EA0260	E.2) Oneri straordinari	0
EA0270	E.2.A) Minusvalenze	0
EA0280	E.2.B) Altri oneri straordinari	0
EA0290	E.2.B.1) Oneri tributari da esercizi precedenti	0
EA0300	E.2.B.2) Oneri da cause civili ed oneri processuali	0
EA0310	E.2.B.3) Sopravvenienze passive	0
EA0320	E.2.B.3.1) Sopravvenienze passive v/Aziende sanitarie pubbliche della Regione	0
EA0330	E.2.B.3.1.A) Sopravvenienze passive v/Aziende sanitarie pubbliche relative alla mobilità intraregionale	0
EA0340	E.2.B.3.1.B) Altre sopravvenienze passive v/Aziende sanitarie pubbliche della Regione	0
EA0350	E.2.B.3.2) Sopravvenienze passive v/terzi	0
EA0360	E.2.B.3.2.A) Sopravvenienze passive v/terzi relative alla mobilità extraregionale	0
EA0370	E.2.B.3.2.B) Sopravvenienze passive v/terzi relative al personale	0
EA0380	E.2.B.3.2.B.1) Soprav. passive v/terzi relative al personale - dirigenza medica	0
EA0390	E.2.B.3.2.B.2) Soprav. passive v/terzi relative al personale - dirigenza non medica	0
EA0400	E.2.B.3.2.B.3) Soprav. passive v/terzi relative al personale - comparto	0
EA0410	E.2.B.3.2.C) Sopravvenienze passive v/terzi relative alle convenzioni con medici di base	0
EA0420	E.2.B.3.2.D) Sopravvenienze passive v/terzi relative alle convenzioni per la specialistica	0
EA0430	E.2.B.3.2.E) Sopravvenienze passive v/terzi relative all'acquisto prestaz. sanitarie da operatori accreditati	0
EA0440	E.2.B.3.2.F) Sopravvenienze passive v/terzi relative all'acquisto di beni e servizi	0
EA0450	E.2.B.3.2.G) Altre sopravvenienze passive v/terzi	0
EA0460	E.2.B.4) Insussistenze passive	0
EA0470	E.2.B.4.1) Insussistenze passive v/Aziende sanitarie pubbliche della Regione	0
EA0480	E.2.B.4.2) Insussistenze passive v/terzi	0
EA0490	E.2.B.4.2.A) Insussistenze passive v/terzi relative alla mobilità extraregionale	0
EA0500	E.2.B.4.2.B) Insussistenze passive v/terzi relative al personale	0
EA0510	E.2.B.4.2.C) Insussistenze passive v/terzi relative alle convenzioni con medici di base	0
EA0520	E.2.B.4.2.D) Insussistenze passive v/terzi relative alle convenzioni per la specialistica	0
EA0530	E.2.B.4.2.E) Insussistenze passive v/terzi relative all'acquisto prestaz. sanitarie da operatori accreditati	0
EA0540	E.2.B.4.2.F) Insussistenze passive v/terzi relative all'acquisto di beni e servizi	0
EA0550	E.2.B.4.2.G) Altre insussistenze passive v/terzi	0
EA0560	E.2.B.5) Altri oneri straordinari	0
EZ9999	Totale proventi e oneri straordinari (E)	0
XA0000	Risultato prima delle imposte (A - B +/- C +/- D +/- E)	-4.399.845
YA0000	Imposte e tasse	
YA0010	Y.1) IRAP	0
YA0020	Y.1.A) IRAP relativa a personale dipendente	0
YA0030	Y.1.B) IRAP relativa a collaboratori e personale assimilato a lavoro dipendente	0
YA0040	Y.1.C) IRAP relativa ad attività di libera professione (intramoenia)	0
YA0050	Y.1.D) IRAP relativa ad attività commerciale	0
YA0060	Y.2) IRES	0
YA0070	Y.2.A) IRES su attività Istituzionale	0
YA0080	Y.2.B) IRES su attività commerciale	0
YA0090	Y.3) Accantonamento a F.do imposte (Accertamenti, condoni, ecc.)	0
YZ9999	Totale imposte e tasse	0
ZZ9999	RISULTATO DI ESERCIZIO	-4.399.845



SERVIZIO SANITARIO REGIONALE  
EMILIA-ROMAGNA  
Azienda Unità Sanitaria Locale di Parma

## NOTE A COMMENTO DEI VALORI CONTENUTI NEL RENDICONTO FINANZIARIO (D.LGS. 118/2011)

REGIONE EMILIA-ROMAGNA ( r\_emiro )  
Giunta ( AOO\_EMR )  
PG/2016/03234/14 del 05/05/2016



## Il Rendiconto Finanziario 2015

Il rendiconto è stato redatto in unità di euro, e i dati inseriti sono coerenti con lo Stato Patrimoniale, con il Conto Economico e con la Nota Integrativa riferiti al Bilancio Consuntivo 2015.

Il Rendiconto Finanziario è un documento contabile, reso obbligatorio dal Dlgs 118/11 ed è finalizzato all'analisi della dinamica finanziaria dell'Azienda USL.

Nella Fattispecie concreta i movimenti finanziari più significativi avvenuti nel corso del 2015 sono stati i seguenti:

- La gestione corrente registra un flusso negativo, generato da dal differenziale tra ammortamenti, utilizzo fondi e costi e ricavi non monetari;
- La gestione reddituale genera anch'essa un flusso negativo, determinato da un aumento dei crediti e delle scorte significativamente superiore all'incremento dei debiti;
- L'attività di investimento genera un flusso negativo come effetto di investimenti superiori al valore delle dismissioni, anche se di poco superiore al differenziale tra ammortamenti e utilizzi delle sterilizzazioni;
- L'attività di investimento genera un flusso positivo, con incrementi del patrimonio netto e del debito verso Istituto Tesoriere, tramite utilizzo incrementale dell'Anticipazione di Tesoreria, che sale a 9, 639 MLN a fronte di una capacità di indebitamento pari a 66,444 MLN.



**PROSPETTO AI SENSI DELL'ART. 41 DEL D.L. 66/2014  
CONVERTITO CON MODIFICAZIONI DELLA L. 89/2014**

Prospetto ai sensi dell'art. 41 del D.L. 66/2014 convertito con modificazioni della L. 89/2014

Importo dei pagamenti relativi a transazioni commerciali effettuati dopo la scadenza dei termini previsti dal D.L. 231/2002 : € 22.360.992,88

Indicatore annuale di tempestività dei pagamenti anno 2015: 24,36

Il Direttore Generale

Dott.ssa Elena Saccenti

*Elena Saccenti*

Il Direttore del Servizio

Risorse economico Finanziarie

Dott.ssa Cristina Gazzola

*Cristina Gazzola*

## RELAZIONE SULLA SITUAZIONE FINANZIARIA AL 31/12/2015.

Nel 2015 è proseguito l'impegno dell'Azienda per assicurare una gestione efficiente e appropriata delle risorse finanziarie disponibili. In particolare:

- E' stata data applicazione del comma 2 dell'articolo 7-bis del decreto legge n. 35/2013 introdotto dall'art. 27, comma 1, del decreto legge n. 66/2014, seppure con alcune criticità derivanti da un lato dalla necessità di introdurre nuove funzionalità al sistema contabile aziendale per adempiere a quest'obbligo informativo e, dall'altra, da problematiche tecniche riscontrate nella fase di avvio della PCC.
- In applicazione all'art. 27, comma 2, e l'art. 37, comma 1, del decreto legge 66/2014 l'Azienda U.S.L.di Parma ha provveduto nel 2015 a verificare e rispondere a 4 istanze di certificazione in cui è stato comunicato il diniego in quanto fatture già precedentemente pagate; l'Azienda ha processato, nei termini, tutte le istanze di certificazione pervenute.
- L'azienda ha applicato gli obblighi di pubblicazione concernenti i tempi di pagamento dell'amministrazione indicando, anche sul proprio sito dedicato all'Amministrazione Trasparente:  
[http://www.ausl.pr.it/amministrazione\\_trasparente/pagamenti\\_amministrazione/indicatore-tempestivita-pagamenti.aspx](http://www.ausl.pr.it/amministrazione_trasparente/pagamenti_amministrazione/indicatore-tempestivita-pagamenti.aspx); sia l'indicatore di tempestività dei pagamenti che i tempi di pagamento suddivisi per categoria di debito.

I tempi di pagamento riscontrati nell'indicatore di tempestività dei pagamenti sono stati calcolati, in base a un criterio oggettivo e di maggior tutela dei fornitori, dalla data di emissione di ogni singola fattura, non tenendo dunque conto delle possibili dilazioni tra la data fattura e il momento di effettiva liquidazione del documento, dilazioni che non necessariamente derivano da inefficienze gestionali, ma che possono verificarsi anche in conseguenza a fenomeni estranei all'Azienda e che giustificano, almeno in parte, tempi di pagamento superiori a quanto previsto dalla normativa vigente, quali ad esempio ritardo nella spedizione della fattura da parte del fornitore, difficoltà inerenti alle verifiche rispetto ai DURC, CIG e CUP, contenzioso relativo alle quantità ordinate, etc.

Tali difficoltà possono spesso determinare un ritardo del pagamento effettivo rispetto alla scadenza del documento, che esula dalla volontà aziendale di rispetto dei tempi di pagamento in linea con quanto previsto dalla normativa; a testimonianza di ciò si evidenzia che i tempi di pagamento del 2015 sono stati significativamente migliorativi rispetto all'esercizio precedente.

Un'analisi dettagliata del pagato 2015 ha evidenziato, inoltre, che nel corso dell'anno sono stati saldati debiti relativi ad anni precedenti il 2014 per € 315.088,35 sul totale del pagato 2015 pari ad € 272.025.370,32; lo slittamento dall'esercizio precedente deriva quasi esclusivamente da pagamenti di quote extrabudget di Case di cura private, perlopiù riferite a prestazioni a cittadini residenti extraregione, e transazioni andate a buon fine per interessi di mora, che hanno anche portato ad un significativo contenimento di tale voce di costo; l'Azienda infatti non procede all'immediato pagamento delle fatture di interessi per ritardato pagamento, ma cerca di gestire operazioni transattive che le consentono l'abbattimento degli interessi addebitati anche del 40%.

## MISURE ADOTTATE PER CONSENTIRE LA TEMPESTIVA EFFETTUAZIONE DEI PAGAMENTI


Nel corso del 2015, anche al fine di affrontare in modo costruttivo l'avvio dell'obbligo di fatturazione elettronica nei confronti l'Azienda ha perseguito l'obiettivo di uniformare e ottimizzare i percorsi amministrativi dei processi aziendali di recepimento, registrazione in contabilità delle fatture dei fornitori, liquidazione e quindi pagamento delle stesse.

E' stato costituito già a partire dal 2013, un gruppo di lavoro che ha analizzato l'iter procedurale delle fatture passive, gli impatti della fatturazione elettronica sia sulla protocollazione che sulla liquidazione, e che ha condotto alla creazione di un unico ufficio aziendale addetto alla protocollazione, che ha accentrato funzioni precedentemente allocate nelle sedi distrettuali/dipartimentali aziendali.

Nel corso del 2015 sono state affrontate e analizzate con il fornitore del gestionale della dematerializzazione del ciclo di liquidazione le opportune modifiche al fine di migliorarne la prossima applicazione e predisposto un calendario formativo per il personale interno che per l'utilizzo della nuova procedura.

L'impatto di tali novità gestionali sull'organizzazione interna, superata la fase di avvio, comporterà rilevanti vantaggi sui tempi di liquidazione delle fatture, migliorando i percorsi interni con un presumibile impatto anche sui tempi di pagamento, avendo già riscontrato rilevanti contenimenti dei tempi di protocollazione delle fatture elettroniche.


Il Direttore Generale

Dott.ssa Elena Saccenti  


Il Direttore del Servizio  
Risorse economico Finanziarie  
Dott.ssa Cristina Gazzola







SERVIZIO SANITARIO REGIONALE  
EMILIA-ROMAGNA  
Azienda Unità Sanitaria Locale di Parma

## Prospetto delle entrate e delle uscite dei dati SIOPE

REGIONE EMILIA-ROMAGNA ( r\_emiro )  
Giunta ( AOO\_EMR )  
PG/2016/03234/14 del 05/05/2016





Importo nel periodo Importo a tutto il  
periodo

**PERSONALE**

		134.761.280,62	134.761.280,62
1103	Competenze a favore del personale a tempo indeterminato, al netto degli arretrati attribuiti	66.955.318,78	66.955.318,78
1104	Arretrati di anni precedenti al personale a tempo indeterminato	2.019.432,27	2.019.432,27
1105	Competenze a favore del personale a tempo determinato, al netto degli arretrati attribuiti	1.623,44	1.623,44
1203	Altre ritenute al personale per conto di terzi	1.808.550,03	1.808.550,03
1204	Ritenute previdenziali e assistenziali al personale a tempo indeterminato	10.904.178,21	10.904.178,21
1205	Ritenute erariali a carico del personale a tempo indeterminato	23.872.287,13	23.872.287,13
1303	Contributi aggiuntivi	183.574,45	183.574,45
1304	Contributi obbligatori per il personale a tempo indeterminato	28.406.826,27	28.406.826,27
1501	Trattamento di missione e rimborsi spese viaggi	364.697,71	364.697,71
1503	Rimborsi spese per personale comandato	244.792,33	244.792,33

**ACQUISTO DI BENI**

		51.295.188,50	51.295.188,50
2101	Prodotti farmaceutici	3.100.931,10	3.100.931,10
2102	Emoderivati	58.443,18	58.443,18
2104	Materiali per la profilassi (vaccini)	282.095,27	282.095,27
2110	Materiali e prodotti per uso veterinario	15.416,44	15.416,44
2111	Acquisto di beni sanitari da altre strutture sanitarie	41.270.355,59	41.270.355,59
2112	Dispositivi medici	3.008.121,80	3.008.121,80
2113	Prodotti chimici	974.127,94	974.127,94
2198	Altri acquisti di beni sanitari	970.556,15	970.556,15
2199	Acquisto di beni sanitari derivante da sopravvenienze	20.191,90	20.191,90
2201	Prodotti alimentari	1.635,18	1.635,18
2202	Materiali di guardaroba, di pulizia e di convivenza in genere	319.178,92	319.178,92
2203	Combustibili, carburanti e lubrificanti	235.835,77	235.835,77
2204	Supporti informatici e cancelleria	459.379,46	459.379,46
2205	Pubblicazioni, giornali e riviste	54.654,40	54.654,40
2206	Acquisto di materiali per la manutenzione	17.928,30	17.928,30
2298	Altri beni non sanitari	301.117,63	301.117,63
2299	Acquisto di beni non sanitari derivante da sopravvenienze	205.219,47	205.219,47

**ACQUISTI DI SERVIZI**

		317.271.674,36	317.271.674,36
3103	Acquisti di servizi sanitari per medicina di base da soggetti convenzionali	35.935.397,39	35.935.397,39
3105	Acquisti di servizi sanitari per farmaceutica da altre Amministrazioni pubbliche	3.600.398,82	3.600.398,82
3106	Acquisti di servizi sanitari per farmaceutica da privati	45.044.345,92	45.044.345,92
3107	Acquisti di servizi sanitari per assistenza specialistica ambulatoriale da strutture sanitarie pubbliche della Regione/Provincia autonoma di appartenenza	1.222.739,12	1.222.739,12
3109	Acquisti di servizi sanitari per assistenza specialistica ambulatoriale da privati	16.532.954,17	16.532.954,17
3112	Acquisti di servizi sanitari per assistenza riabilitativa da privati	5.434.135,23	5.434.135,23
3113	Acquisti di servizi sanitari per assistenza integrativa e protesica da strutture sanitarie pubbliche della Regione/Provincia autonoma di appartenenza	980,28	980,28
3114	Acquisti di servizi sanitari per assistenza integrativa e protesica da altre Amministrazioni pubbliche	51.438,60	51.438,60
3115	Acquisti di servizi sanitari per assistenza integrativa e protesica da privati	13.313.504,57	13.313.504,57
3116	Acquisti di servizi sanitari per assistenza ospedaliera da strutture sanitarie pubbliche della Regione/Provincia autonoma di appartenenza	574.220,75	574.220,75
3118	Acquisti di servizi sanitari per assistenza ospedaliera da privati	66.480.217,56	66.480.217,56
3120	Acquisti di prestazioni di psichiatria residenziale e semiresidenziale da altre Amministrazioni pubbliche	236.167,00	236.167,00
3121	Acquisti di prestazioni di psichiatria residenziale e semiresidenziale da privati	5.082.144,63	5.082.144,63
3122	Acquisti di prestazioni di distribuzione farmaci file F da strutture sanitarie pubbliche della Regione/Provincia autonoma di appartenenza	32.184,50	32.184,50

000395629000000 - ASL DI PARMA (GESTIONE SANITARIA)

Importo nel periodo Importo a tutto il  
periodo

		Importo nel periodo	Importo a tutto il periodo
3127	Acquisti di prestazioni termali in convenzione da privati	5.697.358,52	5.697.358,52
3128	Acquisti di prestazioni trasporto in emergenza e urgenza da strutture sanitarie pubbliche della Regione/Provincia autonoma di appartenenza	30.288,65	30.288,65
3130	Acquisti di prestazioni trasporto in emergenza e urgenza da privati	4.226.570,31	4.226.570,31
3131	Acquisti di prestazioni socio sanitarie a rilevanza sanitaria da strutture sanitarie pubbliche della Regione/Provincia autonoma di appartenenza	153.853,11	153.853,11
3132	Acquisti di prestazioni socio sanitarie a rilevanza sanitaria da altre Amministrazioni pubbliche	30.443.880,00	30.443.880,00
3133	Acquisti di prestazioni socio sanitarie a rilevanza sanitaria da privati	27.452.854,96	27.452.854,96
3134	Consulenze, collaborazioni, interinale e altre prestazioni di lavoro sanitarie e sociosanitarie da strutture sanitarie pubbliche della Regione/Provincia autonoma di appartenenza	752.125,83	752.125,83
3135	Consulenze, collaborazioni, interinale e altre prestazioni di lavoro sanitarie e sociosanitarie da altre Amministrazioni pubbliche	2.859,19	2.859,19
3136	Consulenze, collaborazioni, interinale e altre prestazioni di lavoro sanitarie e sociosanitarie da privati	778.667,68	778.667,68
3137	Altri acquisti di servizi e prestazioni sanitarie da strutture sanitarie pubbliche della Regione/Provincia autonoma di appartenenza	33.267,69	33.267,69
3138	Altri acquisti di servizi e prestazioni sanitarie da altre Amministrazioni pubbliche	145.314,14	145.314,14
3150	Ritenute erariali sui compensi ai medici di base in convenzione	8.783.307,85	8.783.307,85
3151	Contributi previdenziali e assistenziali sui compensi ai medici di base in convenzione	8.378.917,02	8.378.917,02
3152	Ritenute erariali sui compensi alle farmacie convenzionate	30.869,80	30.869,80
3153	Ritenute erariali sui compensi ai medici specialisti ambulatoriali	1.031.996,60	1.031.996,60
3154	Contributi previdenziali e assistenziali sui compensi ai medici specialisti ambulatoriali	1.211.769,46	1.211.769,46
3198	Altri acquisti di servizi e prestazioni sanitarie da altri soggetti	3.360.925,29	3.360.925,29
3199	Acquisti di servizi sanitari derivanti da sopravvenienze	22.649,63	22.649,63
3201	Consulenze, collaborazioni, interinale e altre prestazioni di lavoro non sanitarie da strutture sanitarie pubbliche della Regione/Provincia autonoma di appartenenza	74.587,23	74.587,23
3202	Consulenze, collaborazioni, interinale e altre prestazioni di lavoro non sanitarie da altre Amministrazioni pubbliche	16.027,68	16.027,68
3203	Consulenze, collaborazioni, interinale e altre prestazioni di lavoro non sanitarie da privati	266.793,01	266.793,01
3204	Servizi ausiliari e spese di pulizia	6.071.013,42	6.071.013,42
3205	Buoni pasto e mensa per il personale dipendente	1.023.113,80	1.023.113,80
3206	Mensa per degenti	1.883.708,24	1.883.708,24
3207	Riscaldamento	3.804.500,36	3.804.500,36
3208	Utenze e canoni per telefonia e reti di trasmissione	855.040,18	855.040,18
3209	Utenze e canoni per energia elettrica	2.585.966,81	2.585.966,81
3210	Utenze e canoni per altri servizi	435.509,47	435.509,47
3211	Assicurazioni	1.895.242,76	1.895.242,76
3212	Assistenza informatica e manutenzione software	1.411.895,48	1.411.895,48
3213	Corsi di formazione esternalizzata	268.735,30	268.735,30
3214	Manutenzione ordinaria e riparazioni di immobili e loro pertinenze	1.084.902,32	1.084.902,32
3216	Manutenzione ordinaria e riparazioni di attrezzature tecnico-scientifico sanitarie	2.393.391,33	2.393.391,33
3217	Manutenzione ordinaria e riparazioni di automezzi	171.206,45	171.206,45
3218	Altre spese di manutenzione ordinaria e riparazioni	283.388,60	283.388,60
3220	Smaltimento rifiuti	393.266,90	393.266,90
3221	Manutenzione e riparazione agli impianti e macchinari	498.980,81	498.980,81
3222	Manutenzione e riparazione ai mobili e arredi	57.871,22	57.871,22
3298	Acquisto di servizi non sanitari derivanti da sopravvenienze	4.266,42	4.266,42
3299	Altre spese per servizi non sanitari	5.713.962,30	5.713.962,30
<b>RIBUTI E TRASFERIMENTI</b>		<b>10.151.787,97</b>	<b>10.151.787,97</b>
4101	Contributi e trasferimenti a Regione/Provincia autonoma	371.987,13	371.987,13
4104	Contributi e trasferimenti a comuni	3.200,00	3.200,00

00039562900000 - ASL DI PARMA (GESTIONE SANITARIA)

Importo nel periodo Importo a tutto il  
periodo

4107	Contributi e trasferimenti ad aziende sanitarie	26.964,00	26.964,00
4108	Contributi e trasferimenti ad aziende ospedaliere	40.937,00	40.937,00
4111	Contributi e trasferimenti a Istituti Zooprofilattici sperimentali	51.705,86	51.705,86
4198	Contributi e trasferimenti ad altre Amministrazioni Pubbliche	123.198,91	123.198,91
4199	Contributi e trasferimenti ad Amministrazioni Pubbliche derivanti da sopravvenienze	5.502,00	5.502,00
4202	Contributi e trasferimenti a famiglie	9.433.889,86	9.433.889,86
4203	Contributi e trasferimenti a istituzioni sociali private	94.403,21	94.403,21

## ALTRE SPESE CORRENTI

		<b>28.326.897,23</b>	<b>28.326.897,23</b>
5101	Concorsi, recuperi e rimborsi ad Amministrazioni Pubbliche	130.549,39	130.549,39
5103	Altri concorsi, recuperi e rimborsi a soggetti privati	429.093,31	429.093,31
5201	Noleggi	312.042,18	312.042,18
5202	Locazioni	1.917.262,95	1.917.262,95
5205	Licenze software	1.225.596,13	1.225.596,13
5206	Altre forme di godimento di beni di terzi	1.486.237,66	1.486.237,66
5304	Interessi passivi per anticipazioni di cassa	20.896,81	20.896,81
5306	Interessi passivi v/fornitori	173.790,64	173.790,64
5308	Altri oneri finanziari	7.284,30	7.284,30
5401	IRAP	9.427.641,66	9.427.641,66
5402	IRES	200.530,50	200.530,50
5404	IVA	10.064.001,68	10.064.001,68
5499	Altri tributi	595.513,20	595.513,20
5502	Acquisti di beni e servizi con i fondi economici	227.899,90	227.899,90
5503	Indennita', rimborso spese ed oneri sociali per gli organi direttivi e Collegio sindacale	301.188,58	301.188,58
5504	Commissioni e Comitati	92.424,82	92.424,82
5505	Borse di studio	410.946,05	410.946,05
5506	Ritenute erariali su indennita' a organi istituzionali e altri compensi	413.456,81	413.456,81
5507	Contributi previdenziali e assistenziali su indennita' a organi istituzionali e altri compensi	63.213,78	63.213,78
5598	Altri oneri della gestione corrente	749.280,74	749.280,74
5599	Altre spese correnti derivanti da sopravvenienze	78.046,14	78.046,14

## INVESTIMENTI FISSI

		<b>8.644.027,16</b>	<b>8.644.027,16</b>
6102	Fabbricati	5.857.766,87	5.857.766,87
6104	Attrezzature sanitarie e scientifiche	1.252.216,10	1.252.216,10
6105	Mobili e arredi	140.241,61	140.241,61
6106	Automezzi	275.316,48	275.316,48
6199	Altri beni materiali	553.170,49	553.170,49
6200	Immobilizzazioni immateriali	565.315,61	565.315,61

## OPERAZIONI FINANZIARIE

		<b>22,93</b>	<b>22,93</b>
7300	Depositi per spese contrattuali	22,93	22,93

## OPERAZIONI PER RIMBORSO DI PRESTITI

		<b>77.865.030,47</b>	<b>77.865.030,47</b>
8100	Rimborso anticipazioni di cassa	77.865.030,47	77.865.030,47

## OPERAZIONI PER REGOLARIZZARE

		<b>0,00</b>	<b>0,00</b>
9998	PAGAMENTI DA REGOLARIZZARE DERIVANTI DAL RIMBORSO DELLE ANTICIPAZIONI DI CASSA (pagamenti codificati dal cassiere)	0,00	0,00
9999	ALTRI PAGAMENTI DA REGOLARIZZARE (pagamenti codificati dal cassiere)	0,00	0,00

000395629000000 - ASL DI PARMA (GESTIONE SANITARIA)

Importo nel periodo	Importo a tutto il periodo
628.315.909,24	628.315.909,24

TOTALE PAGAMENTI

REGIONE EMILIA-ROMAGNA ( r\_emiro )  
Giunta ( AOO\_EMR )  
PG/2016/03234/14 del 05/05/2016



(h)

Importo nel periodo Importo a tutto il periodo

**ENTRATE DERIVANTI DALLA PRESTAZIONE DI SERVIZI**

		30.899.897,59	30.899.897,59
1100	Compartecipazione alla spesa per prestazioni sanitarie (ticket)	9.492.922,86	9.492.922,86
1200	Entrate da Regione e Province autonome per prestazioni sanitarie e sociosanitarie a rilevanza sanitaria	7.708.935,00	7.708.935,00
1301	Entrate da aziende sanitarie della Regione/Provincia autonoma per prestazioni sanitarie e sociosanitarie a rilevanza sanitaria	224.197,41	224.197,41
1302	Entrate da aziende ospedaliere della Regione/Provincia autonoma per prestazioni sanitarie e sociosanitarie a rilevanza sanitaria	721.833,28	721.833,28
1400	Entrate per prestazioni sanitarie e sociosanitarie a rilevanza sanitaria ad altre Amministrazioni pubbliche	4.651.967,32	4.651.967,32
1500	Entrate per prestazioni sanitarie erogate a soggetti privati	3.730.341,42	3.730.341,42
1600	Entrate per prestazioni sanitarie erogate in regime di intramoenia	2.867.444,25	2.867.444,25
1650	<b>ENTRATE DERIVANTI DALLA VENDITA DI BENI DI CONSUMO</b>	21.649,19	21.649,19
1700	Entrate per prestazioni non sanitarie	438.320,21	438.320,21
1800	Entrate per prestazioni di servizi derivanti da sopravvenienze attive	1.042.286,65	1.042.286,65

**CONTRIBUTI E TRASFERIMENTI CORRENTI**

		502.997.949,49	502.997.949,49
2101	Contributi e trasferimenti correnti da Stato	0,00	0,00
2102	Contributi e trasferimenti correnti da Regione e Prov. Autonoma per quota fondo sanitario regionale indistinto	476.149.934,18	476.149.934,18
2103	Contributi e trasferimenti correnti da Regione e Prov. Autonoma per quota fondo sanitario regionale vincolato	5.633.704,77	5.633.704,77
2104	Contributi e trasferimenti correnti da Regione e Prov. Autonoma extra fondo sanitario vincolato	11.099.010,53	11.099.010,53
2105	Altri contributi e trasferimenti correnti da Regione e Prov. Autonoma	8.682.606,00	8.682.606,00
2106	Contributi e trasferimenti correnti da province	46.682,76	46.682,76
2108	Contributi e trasferimenti correnti da comuni	39.965,38	39.965,38
2109	Contributi e trasferimenti correnti da unioni di comuni	6.500,00	6.500,00
2111	Contributi e trasferimenti correnti da aziende sanitarie	2.000,00	2.000,00
2112	Contributi e trasferimenti correnti da aziende ospedaliere	836.038,00	836.038,00
2205	Contributi e trasferimenti correnti da Istituzioni sociali senza fine di lucro	422.530,92	422.530,92
2302	Contributi e trasferimenti correnti da altre istituzioni estere	78.976,95	78.976,95

**ALTRE ENTRATE CORRENTI**

		4.288.354,05	4.288.354,05
3101	Rimborsi assicurativi	37.018,12	37.018,12
3102	Rimborsi spese per personale comandato	1.053.660,52	1.053.660,52
3103	Rimborsi per l'acquisto di beni per conto di altre strutture sanitarie	1.446,56	1.446,56
3105	Riscossioni IVA	222.576,17	222.576,17
3106	Altri concorsi, recuperi e rimborsi	2.808.788,95	2.808.788,95
3201	Fitti attivi	138.811,80	138.811,80
3202	Interessi attivi	801,93	801,93
3203	Proventi finanziari	250,00	250,00
3204	Altri proventi	25.000,00	25.000,00

**ENTRATE DERIVANTI DA ALIENAZIONI DI BENI**

		813,56	813,56
4304	Alienazione di altri titoli	813,56	813,56

**CONTRIBUTI E TRASFERIMENTI IN C/CAPITALE**

		5.249.488,32	5.249.488,32
5102	Contributi e trasferimenti da Regione e Prov. Autonoma per ripiani perdite	2.388.394,00	2.388.394,00
5103	Contributi e trasferimenti da Regione e Prov. Autonoma per finanziamenti di investimenti e fondo di dotazione	2.806.829,72	2.806.829,72
5106	Contributi e trasferimenti in c/capitale da comuni	2.000,00	2.000,00
5203	Contributi e trasferimenti in c/capitale da Istituzioni sociali senza fine di lucro	52.264,60	52.264,60

		Importo nel periodo	Importo a tutto il periodo
<b>OPERAZIONI FINANZIARIE</b>		<b>1.056,00</b>	<b>1.056,00</b>
6400	Depositi cauzionali	1.056,00	1.056,00
<b>ENTRATE DERIVANTI DA ACCENSIONE DI PRESTITI</b>		<b>84.870.931,83</b>	<b>84.870.931,83</b>
7100	Anticipazioni di cassa	84.870.931,83	84.870.931,83
<b>INCASSI DA REGOLARIZZARE</b>		<b>0,00</b>	<b>0,00</b>
9998	Incassi da regolarizzare derivanti dalle anticipazioni di cassa (riscossioni codificate dal cassiere)	0,00	0,00
9999	Altri incassi da regolarizzare (riscossioni codificate dal cassiere)	0,00	0,00
<b>TOTALE INCASSI</b>		<b>628.308.490,84</b>	<b>628.308.490,84</b>

Valore nel periodo    Valore a tutto il periodo

Indicatori per composizione

Indicatori Spese

Spese Totali


	Spese Correnti / Spese Totali	0,86	0,86
	Spesa Corrente Primaria / Spese Totali	0,86	0,86
	Spese Conto Capitale / Spese Totali	0,01	0,01

Spese Correnti

	Spesa per il Personale / Spese Correnti	0,25	0,25
	Trasferimenti Correnti / Spese Correnti	0,00	0,00
	Consumi Intermedi / Spese Correnti	0,48	0,48

Indicatori Entrate

	Dipendenza da Trasferimenti	0,93	0,93
--	-----------------------------	------	------



SERVIZIO SANITARIO REGIONALE  
EMILIA-ROMAGNA  
Azienda Unità Sanitaria Locale di Parma

## Dati analitici riferiti ai servizi affidati all'esterno

REGIONE EMILIA-ROMAGNA ( r\_emiro )  
Giunta ( AOO\_EMR )  
PG/2016/03234/14 del 05/05/2016



## Dati analitici riferiti a servizi affidati all'esterno dell'Azienda

L'Azienda nel corso dell'anno 2015 ha affidato all'esterno servizi non sanitari per un totale di € 18.051.228, così composti:

Costi per servizi non sanitari esternalizzati	
Tipologia	Importi
Pulizie	3.961.692
Lavanderia	2.742.974
Servizio mensa e ristorazione	2.157.203
Servizi di prenotazione	1.024.003
Servizi informatici	630.866
Manutenzione e assistenza software	1.086.163
Smaltimento rifiuti	445.048
Riscaldamento	3.872.009
Trasporto merci e gestione magazzino	869.798
Vigilanza	352.982
Altri servizi	908.491
<b>Totale</b>	<b>18.051.228</b>

Il servizio di pulizie comprende anche quello di sanificazione di tutti i locali dell'Azienda.

Il servizio di lavanderia comprende il lavaggio ed il noleggio della biancheria piana, confezionata e materasseria, con annessi servizio di guardaroba e trasporti tra le varie sedi nonché il lavaggio e la stiratura dei capi personali degli ospiti di strutture socio-sanitarie.

Il servizio di ristorazione e mensa è indirizzato sia al personale dipendente sia ai pazienti ricoverati nei reparti ospedalieri che agli ospiti delle strutture socio-sanitarie.

Il servizio di prenotazione visite ed esami è svolto da soggetti esterni, come le farmacie.

I servizi informatici comprendono il servizio di elaborazione dati, vale a dire l'attività svolta per la registrazione su supporto magnetico delle ricette di medicinali erogati in regime di convenzione, l'elaborazione dei dati stipendiali per il personale dipendente e per il servizio di guardia medica territoriale e il servizio di assistenza di rete ed help-desk.

Il servizio di smaltimento rifiuti prevede anche il prelievo e il trasporto dei rifiuti sanitari pericolosi.

La gestione del servizio di riscaldamento prevede la fornitura del combustibile, la gestione degli impianti termici, frigoriferi e di trattamento aria.

Il servizio di gestione magazzino economale comporta il ricevimento, lo stoccaggio e la distribuzione territoriale della merce.

La voce "Altri servizi" è composta da costi per gestione archivio aziendale, per disinfestazione dei locali aziendali, costi per la gestione e distribuzione dei presidi antidecubito all'interno dei reparti ospedalieri.


L'Azienda nel corso dell'anno 2015 ha affidato all'esterno servizi sanitari per un totale di € 11.148.669, così composti:

Costi per servizi sanitari esternalizzati	
Tipologia	Importi
Servizi emergenza urgenza	6.189.212
Servizio trasporto infermi	1.220.794
Servizio gestione centri dialisi	1.953.576
Prestazioni sanitarie diverse da pubblico (di laboratorio e diagnostica strumentale)	366.165
Prestazioni sanitarie affidate a terzi da privato	1.158.495
Distribuzione farmaci per conto	260.427
<b>Totale</b>	<b>11.148.669</b>

Il servizio emergenza-urgenza viene effettuato da associazioni private e da CRI (€ 4.349.212) e da aziende sanitarie pubbliche (€ 1.840.000).

Il servizio di gestione dei centri dialisi è affidato ad un'associazione temporanea d'impresa che fornisce sistemi per l'effettuazione delle prestazioni dialitiche presso i centri dialisi aziendali.

Le prestazioni sanitarie affidate a terzi sono relative a prestazioni di diagnostica strumentale, di assistenza odontoiatrica e a trattamenti emodialitici erogati al di fuori dei locali aziendali.



SERVIZIO SANITARIO REGIONALE  
EMILIA-ROMAGNA  
Azienda Unità Sanitaria Locale di Parma

## ACCORDI PER MOBILITÀ SANITARIA STIPULATI ED EFFETTI ECONOMICI

REGIONE EMILIA-ROMAGNA ( r\_emiro )  
Giunta ( AOO\_EMR )  
PG/2016/03234/14 del 05/05/2016



**IMPORTI PER DEGENZA RICONOSCIUTI AD AZIENDA OSPEDALIERO-UNIVERSITARIA  
DI PARMA**

Produzione	Accordo di fornitura	Produzione effettiva	Differenza
DEGENZA	163.543.000	151.967.211	-11.575.789

**IMPORTI PER ASSISTENZA SPECIALISTICA AMBULATORIALE RICONOSCIUTI AD  
AZIENDA OSPEDALIERO-UNIVERSITARIA DI PARMA**

Produzione	Accordo di fornitura	Produzione effettiva	differenza
Specialistica ambulatoriale	43.945.000	41.725.882	-2.219.118

Nota: la valorizzazione della produzione effettiva comprende oltre al flusso ASA anche la valorizzazione a tariffa piena dell'attività di laboratorio (per complessivi € 6.733.687). La valorizzazione di tale attività a tariffa scontata prevista dall'Accordo di fornitura sottoscritto fra le due Aziende è pari a € 5.750.000, con un differenziale di € 983.687.

**IMPORTI PER SOMMINISTRAZIONE FARMACI RICONOSCIUTI AD AZIENDA  
OSPEDALIERO-UNIVERSITARIA DI PARMA**

Produzione	Accordo di fornitura	Produzione effettiva	differenza
Somministrazione farmaci	20.030.089	20.030.089	0

**RELAZIONE SULL'ANDAMENTO DELLA GESTIONE  
E RISULTATI DELLE SOCIETA' PARTECIPATE**

Legge regionale 20 dicembre 1994, n.50 art. 14, comma 1 lett. e)

REGIONE EMILIA-ROMAGNA ( r\_emiro )  
Giunta ( AOO\_EMR )  
PG/2016/03234/14 del 05/05/2016



La legge regionale 19 febbraio 2008, n. 4 all'art. 16, comma 1, ha introdotto modifiche alla disciplina in materia di contabilità delle Aziende sanitarie, dettata dalla legge regionale n. 50 del 1994, prevedendo che il Bilancio di esercizio sia corredato da una relazione del Direttore Generale con particolare riferimento, tra l'altro, all'"andamento della gestione e risultati delle società partecipate" (art. 14, comma 1 lett. e) della L.R. n. 50/1994 nel testo modificato).

L'innovazione legislativa è finalizzata ad assicurare una maggiore conoscibilità dell'andamento delle Aziende sanitarie con riferimento alle attività svolte per il tramite di società, alla luce sia del nuovo contesto normativo statale in materia di partecipazione di enti pubblici a società sia della specifica normativa in materia sanitaria prevista dall'art. 9 bis del D.Lgs. n. 502/1992 e s.m.i. e dall'art. 51 della L.R. n. 50/1994.

L'Azienda USL di Parma è titolare della partecipazione in due società a capitale pubblico: "CUP 2000" S.p.A. e Lepida Spa, entrambe con sede a Bologna.

La presente relazione è redatta sulla base dei dati risultanti dai progetti di Bilancio 2014 trasmessi alla scrivente Azienda dalle Società partecipate.

### **I. CUP 2000 S.p.A.**

La società CUP 2000 è una società per azioni a totale capitale pubblico organizzata ed operante in conformità al modello in *house providing*.

Essa costituisce lo strumento organizzativo specializzato cui gli Enti pubblici soci attribuiscono il compito di espletare servizi di interesse generale e attività di produzione di beni e servizi strettamente necessari per il perseguimento delle loro finalità istituzionali, rientranti nelle materie di cui all'art. 37 della L.R. n. 28/2003.

La Società ha per oggetto la progettazione, ricerca, sviluppo sperimentazione e gestione di servizi e prodotti di Information e Communication Technology (I.C.T) nei settori della sanità, dell'assistenza sociale, dei servizi degli enti locali alla persona e dei servizi socio-sanitari secondo criteri di economicità, efficienza ed efficacia.

In particolare come enunciato nello Statuto ed in coerenza con la convenzione "in-house" rinnovata per l'anno 2016 con DGR 134/2016 la Società realizza la "ricerca e lo sviluppo di soluzioni innovative per l'interoperabilità, volte a migliorare l'accessibilità, la fruibilità e la qualità dei servizi sanitari e socio-sanitari".

Rientra nell'oggetto sociale anche l'attività di supporto tecnico e di formazione nei medesimi settori e nell'interesse delle Amministrazioni e dei soggetti pubblici di riferimento.

La partecipazione nella società CUP 2000 S.p.A è stata autorizzata dalla Giunta regionale con deliberazione n.383 del 20/03/2006 a norma dell'art. 51, comma 2 della L.R. n. 50/1994. Con detta deliberazione la Regione ha approvato lo statuto della società CUP 2000 S.p.A. per l'inserimento del nuovo art. 6 bis volto a consentire alla medesima l'emissione di azioni speciali e la proposta di aumento di capitale sociale mediante emissione di n. 65.000 azioni speciali da offrire in sottoscrizione, con esclusione del diritto di opzione degli attuali soci, ed ha autorizzato le Aziende sanitarie a partecipare alla suddetta Società.

A seguito di tali atti, la società CUP 2000 ha deliberato un aumento di capitale per complessivi € 65.000,00 al fine di consentire l'ingresso delle Aziende sanitarie nella compagine sociale, mediante l'emissione di azioni speciali con limitati diritti patrimoniali e con esclusione del diritto di opzione ai soci, ed ha offerto tali azioni alle Aziende sanitarie regionali.

Nell'anno 2006 l'Azienda USL di Parma con propria deliberazione n.483 del 28/09/2006 ha aderito alla proposta avanzata dalla società CUP 2000 di sottoscrizione di azioni speciali, ed ha proceduto alla sottoscrizione di n. 5000 azioni speciali per un valore complessivo di € 5.000,00. Con la

REGIONE EMILIA-ROMAGNA ( r\_emiro )  
Giunta ( AOO\_EMR )  
PG/2016/0323-4/14 del 05/05/2016

medesima deliberazione l'Azienda USL ha aderito alla convenzione per l'organizzazione dei servizi ad alta tecnologia a supporto di attività sanitarie, socio-sanitarie e sociali e per la determinazione, in ordine al loro svolgimento, a mezzo della società CUP 2000 S.p.A.

Con successivo atto n. 266 del 14/05/2008 l'Azienda USL di Parma ha approvato alcune modifiche apportate allo Statuto della società CUP 2000 tese ad un adeguamento alla normativa statale e regionale.

Nel 2010, con deliberazione n.1010 del 29/12/2010, l'Azienda USL di Parma ha approvato la nuova Convenzione per l'organizzazione di servizi ad alta tecnologia informatica a supporto delle attività sanitarie, socio – sanitarie e sociali e per la determinazione, in ordine al loro svolgimento, a mezzo della società CUP 2000 S.p.A., a seguito della scadenza della precedente, sottoscritta in data 28/07/2005 e prorogata fino al 31/12/2010 con deliberazione n. 504 del 29/07/2010.

Con la medesima deliberazione n.1010/2010 l'Azienda ha rinnovato l'adesione alla convenzione medesima per il periodo di tre anni a decorrere dalla sottoscrizione.

Con successiva delibera n.32 del 29.01.2013 l'Azienda USL di Parma ha preso atto delle modifiche allo Statuto della Società CUP 2000 approvate dall'Assemblea dei Soci in data 06.12.2012.

In particolare si è preso atto della modifica all'art. 6 relativo al capitale sociale, per l'ingresso in società del Comune di Ferrara che ha sottoscritto n.5000 azioni speciali, le quali complessivamente sono passate da 65.000 a 70.000, con conseguente incremento del capitale della Società.

Inoltre si è preso atto delle modifiche agli artt. 4 e 31 dello Statuto tese all'adeguamento del suddetto atto societario alle disposizioni normative in materia di internazionalizzazione delle imprese e in materia di energia di cui alla legge 23.07.2009 n.99.

Il nuovo testo di Convenzione della durata di due anni è stato adottato con Delibera di Giunta della Regione Emilia Romagna n.1719/2013 come rettificata dalla delibera n.2050 del 23.12.2013, ed è stato approvato dall'Azienda USL di Parma con deliberazione n.815 del 30.12.2013.

La Convenzione in questione è stata rinnovata per 1 anno con Delibera di Giunta regionale n.134 del 09 febbraio 2016. Il nuovo testo - che prevede la facoltà di rinnovo alla scadenza per volontà espressa degli Enti sottoscrittori - è stato recepito dall'AUSL di Parma con deliberazione n.102 del 23.02.2016 .

\* \* \*

Il Capitale sociale nell'anno 2015 ammonta ad Euro 487.579,00 e risulta interamente sottoscritto e versato: esso è costituito da 417.579 azioni ordinarie e da 70.000 azioni speciali. Il valore nominale di ogni azione è di 1 Euro.

La compagine sociale risulta composta al 31.12.2015 da 18 soci.

La quota di partecipazione dell'AUSL di Parma è pari al 1,03%.

La società CUP 2000 S.p.A. ha trasmesso il Progetto di Bilancio al 31/12/2015 e l'annessa Relazione sulla gestione già approvati dal Consiglio di Amministrazione, e che saranno sottoposti all'Assemblea ordinaria dei Soci convocata in prima convocazione per il 29/04/2016 ed in seconda convocazione per il giorno 13 maggio 2016.

Per le stesse date è inoltre convocata l'Assemblea straordinaria dei soci per deliberare sulla proposta di trasformazione della forma societaria di CUP 2000 da società per azioni a società consortile per azioni.

La presente relazione è redatta sulla base della documentazione sopra indicata, fatta salva in ogni caso l'approvazione da parte della citata Assemblea.

Di seguito sono illustrati in sintesi l'andamento della gestione ed i risultati di CUP 2000 Spa, come descritti dalla Relazione trasmessa.

Anche nel 2015 la Società ha operato in uno scenario di evoluzione della mission societaria, volto alla riconfigurazione della Società in un'ottica di specializzazione nell'informatica sanitaria e nella conoscenza organizzativa per promuovere e gestire il cambiamento.

Nel corso di tale anno è stato approvato un nuovo Piano Strategico per il triennio 2016-2018, focalizzato sull'impiego dell'ICT nei servizi ai cittadini in termini di dematerializzazione, miglioramento della sicurezza e riduzione del rischio a garanzia della qualità dei processi assistenziali e diagnostici, del governo clinico e di supporto al cambiamento per l'innovazione dei processi organizzativi a livello ospedaliero.

Gli obiettivi strategici posti non contrastano con il percorso di riordino delle società in-house che la Regione Emilia Romagna ha avviato con delibera n.924/2015 in coerenza con la legge di stabilità 2015 n.190/2014.

## A) LE PRINCIPALI REALIZZAZIONI DI CUP 2000 NEL 2015

Nell'anno 2015 si è evoluta la forma di organizzazione a matrice, composta da cinque Business Unit e cinque Funzioni verticali di apporto risorse ai progetti, con l'obiettivo di ottenere la massima valorizzazione delle risorse e la massima produttività realizzativa, rispetto alle richieste della Committenza.

Le principali realizzazioni nel 2015 hanno riguardato i seguenti settori:

- accesso alle prestazioni sanitarie;
- evoluzione delle componenti di servizio offerte dal FSE al cittadino ed ai professionisti
- adozione di nuovo software di scheda sanitaria individuale
- dematerializzazione delle ricette (farmaceutica e specialistica)
- applicazione della normativa sulla privacy nel Servizio Sanitario Regionale dell'Emilia Romagna.

### • Progetti e Servizi di ICT in ambito regionale

CUP 2000 ha assicurato il percorso progettuale di analisi, progettazione, implementazione di manutenzioni evolutive e deploy sulle Aziende Sanitarie della Regione, secondo quanto previsto dal piano esecutivo del progetto Sviluppo percorsi Aziendali (SPA).

La Società ha garantito la continuità dei servizi in essere rivolti all'infrastruttura tecnologica regionale (rete SOLE), ai Medici di Medicina Generale, ai Pediatri di Libera Scelta, agli specialisti ed operatori sanitari delle Aziende sanitarie, ed ai cittadini (FSE);

Il processo di dematerializzazione della ricetta rossa è proseguito secondo quanto previsto dalla normativa nazionale, mentre a livello regionale è stato realizzato un sistema di gestione dell'erogazione di più prestazioni presenti in una stessa ricetta anche da parte di Aziende diverse.

Nel 2015 le prescrizioni DEMA nell'AUSL di Parma rappresentavano il 72% a fronte di una media regionale del 66%.

Meritano di essere evidenziate le attività di progettazione e sviluppo realizzate in ambito FSE che hanno riguardato:

- realizzazione della gestione dei consensi, come previsto nel Regolamento FSE nazionale
- possibilità di fornire l'accesso a una persona fiduciaria
- visibilità dei documenti caricati dall'utente e dallo stato della prescrizione
- progettazione della revisione dell'usabilità del FSE
- rilascio delle funzionalità di consegna sostitutiva del referto attraverso FSE
- realizzazione delle specifiche per la realizzazione dell'APP del CUP Web Regionale.

Nell'ambito delle direttrici indicate dalla delibera regionale DGR 1037/2015 sono proseguite le attività dei seguenti progetti:



- razionalizzazione delle cartelle cliniche per i Medici di Medicina Generale verso la scheda sanitaria individuale (SSI) unica a livello regionale. Il grado di completamento raggiunto è pari al 85% ed è stata avviata la sperimentazione di SSI su Medici di Medicina Generale sperimentatori, individuati dalla Aziende sanitarie;
- attivazione del sistema Gestione Risorse Umane, nell'ambito del quale a CUP 2000 è stata assegnata la direzione dell'esecuzione, finalizzata alla realizzazione di un sistema unico regionale in collaborazione con la stessa RER, le Aziende Sanitarie e l'RTI aggiudicatario della gara;
- sviluppo della nuova Anagrafe Regionale Assistenti: CUP 2000 ha supportato la Regione per il percorso di riuso ed ha predisposto il documento di configurazione regionale della soluzione a riuso da cui il fornitore svilupperà le componenti di personalizzazione.

In materia di digitalizzazione ed in particolare di fatturazione elettronica (DL 03.04.2013 n.55 e DL 14.04.2014 n.66) CUP 2000 ha supportato intercent-ER e le Aziende Sanitarie nella certificazione dell'integrazione sulla piattaforma NotiER, secondo le specifiche in essere per l'invio e la ricezione della fattura elettronica, ed ha avviato l'attività di certificazione relativa alla integrazione degli applicativi delle Aziende con la piattaforma NotiER per l'invio e la ricezione di ordini e di documenti di trasporto.

Ulteriori interventi significativi negli ambiti di progettazione e sviluppo del progetto SPA hanno riguardato a) la manutenzione evolutiva su SISP (Cartella Penitenziaria) ORSA (Osservatorio Regionale Sicurezza Alimentare), Sviluppo Sostenibile Regionale, Piani terapeutici, rischio cardiovascolare, b) la partecipazione ai tavoli di standardizzazione nazionali, e c) la realizzazione del sistema informativo regionale donatori per fecondazione eterologa.

Il servizio **SOLE** garantisce la continuità operativa della rete informatica e telematica che collega i Medici di Medicina Generale ed i Pediatri di libera scelta con tutte le strutture sanitarie dell'Emilia Romagna, nel contesto definito dagli interventi normativi del 2012 sul fronte dell'efficientamento complessivo delle organizzazioni sanitarie.

I principali filoni di attività per l'anno 2015 hanno riguardato la gestione della rete SOLE dei MMG/PLS e la gestione connettività dell'intera rete dei MMG/PLS, il deployment sulle Aziende Sanitarie della Regione, il monitoraggio dei livelli qualitativi e di utilizzo dei sistemi infrastrutturali, la formazione e la gestione Carte firma digitale per operatori Sanitari.

I documenti clinici elaborati nel contesto del menzionato servizio nel corso dell'anno 2015 sono pari a 73.608.328.

Il servizio **Manutenzioni e Help Desk (MHD)** come definito nella DGR 851/2015 garantisce la manutenzione dell'infrastruttura tecnologica ed applicativa ICT regionale (SOLE, FSE, SPA) al fine del corretto funzionamento dei servizi/progetti ICT nelle interazioni con i sistemi aziendali/territoriali.

La manutenzione riguarda in particolare l'infrastruttura tecnologica hardware, software di base e di ambiente, l'infrastruttura applicativa che comprende tutto il patrimonio software in esercizio a livello regionale, ed il servizio di help-desk di supporto all'utenza (MMG/PLS, operatori sanitari, farmacie).

Il servizio **Fascicolo sanitario elettronico (FSE)** comprende a) il monitoraggio dei livelli qualitativi e di utilizzo di diversi sistemi, b) help desk rivolto al cittadino per il portale FSE, il portale prenotazione e pagonline, ed il portale tempi di attesa (TdA-ER), c) formazione agli operatori aziendali a supporto della diffusione e corretto utilizzo del servizio; d) analisi dei bisogni per i cittadini ed i professionisti in raccordo con il progetto SPA, e) supporto alla campagna di comunicazione della Regione.

(ll)

Il **Servizio Anagrafe Regionale** garantisce i servizi a) di manutenzione ordinaria, correttiva ed evolutiva, b) di gestione dell'utenza mediante servizio di help desk, c) di monitoraggio dei sistemi di collegamento con SOGEL, rispetto ai seguenti applicativi:

- Anagrafe Regionale degli Assistiti (NAAR)
- Anagrafe Regionale dei Medici Prescrittori (ARMP)
- Archivio Regionale del Prescritto (ARP)
- Sistema di gestione compensi di MMG e PLS (CEDO)
- Anagrafe vaccinale (AVR)
- Bilanci di salute (BDS)
- Gestione Graduatoria Medici (GRM)
- Sistema per il monitoraggio del Fondo regionale per la Non Autosufficienza (FRNA)
- Integrazione Applicativi Sportello Sociale (IASS);
- Sistema Monitoraggio Assegni di Cura (SMAC)
- Sistema Informativo Demenze Web (SIDEW).

Il servizio **Call Center Numero Verde Regionale (800033033)** offre informazioni telefoniche per l'accesso ai servizi sanitari della Regione Emilia Romagna attraverso un Call Center e 18 punti di risposta di secondo livello decentrati presso tutte le Aziende sanitarie della Regione.

Con detto servizio si vuole garantire equità e semplicità di accesso a informazioni omogenee rese disponibili mediante consultazione di un'apposita banca dati costantemente aggiornata.

Viene anche gestito uno specifico servizio di Call Center per il Comune di Bologna.

#### ● **Sistemi CUP e per l'Accesso**

I principali risultati conseguiti nel 2015 riguardano la gestione dei servizi per la specialistica ambulatoriale erogata da Aziende sanitarie dell'Area Vasta Centro e la realizzazione dei progetti ICT di manutenzione ed evoluzione applicativa della piattaforma tecnologica di CUP 2000 "CUP 2.0".

Relativamente all'AUSL di Bologna e di Imola le farmacie si confermano i principali punti di prenotazione e gli sportelli CUP i principali punti di incasso.

Gli interventi evolutivi di Cup 2.0 realizzati per le Aziende sanitarie di AVEC e di Modena hanno riguardato l'ampliamento dell'ambito di operabilità con oltre 40 dipartimenti aziendali integrati, lo sviluppo di nuove funzionalità di RUDI (sistema di cassa), la semplificazione del front office, lo sviluppo degli strumenti di prenotazione dei PDTA a uso dei professionisti, nuove funzionalità dei mezzi di prenotazione e incasso dell'attività libero professionale sempre ad uso dei professionisti, la diffusione del sistema di order entry per i referenti aziendali dell'offerta specialistica, la realizzazione dei sistemi di monitoraggio in tempo reale delle performance aziendali.

Come indicato nel piano triennale 2016-2018 il nuovo sistema di monitoraggio dei tempi d'attesa raccoglie tutte le prenotazioni effettuate dalle Aziende Sanitarie, standardizza i flussi di importazione giornaliera, aggrega e calcola su un data warehouse regionale gli indicatori principali, relativi a tempi di attesa e sviluppa una dashboard direzionale per la visualizzazione semplificata dei medesimi indicatori.

Detto sistema consente la lettura in tempo reale e la verifica in itinere della corretta applicazione delle regole e dell'esito in termini di tempi di attesa, prestazioni erogate "a chi" e "da chi" integrabile con altre componenti di verifica dell'appropriatezza.

#### ● **Progetti e servizi aziendali: sistemi informativi ospedalieri e di Asl**

Le attività più rilevanti in questo ambito hanno interessato oltre all'AUSL di Parma, l'AUSL di Bologna, l'Azienda Ospedaliera di Bologna, l'Istituto Ortopedico Rizzoli e l'Azienda Ospedaliera di Ferrara, l'AUSL di Piacenza, l'AUSL di Reggio Emilia e l'AUSL della Romagna.

In particolare nel 2015 per l'AUSL e l'Azienda Ospedaliera di Parma sono proseguiti a) il progetto relativo alla Rete Unica di Incasso e Gestione Recupero Crediti, che è stato arricchito con

l'integrazione della libera professione, b) la gestione delle CNS, c) l'integrazione con l'infrastruttura regionale ed i sistemi verticali aziendali.

Più in generale sono stati avviati nuovi progetti in AVEN:

- Casa della salute Podenzano (AUSL di Piacenza), Progetto sperimentale "Bimbi Molto in forma" presso la AUSL di Reggio Emilia per la presa in carico da parte dei PLS del territorio di bambini con problemi di sovrappeso, installazione VPN presso alcuni MMG sperimentatori dell'AUSL di Reggio Emilia per l'accesso al sistema centralizzati di gestione del percorso di scompenso.

### **Digitalizzazione delle cartelle cliniche ospedaliere e sistemi di archiviazione dal cartaceo al digitale**

Nel corso del 2015 i volumi di cartelle cliniche digitalizzate hanno raggiunto oltre 1.970.000 copie di cui la maggior parte afferisce al Policlinico S.Orsola – Malpigli ed all'AUSL di Bologna.

Il sistema adottato da CUP 2000 Spa - che ha ottenuto il brevetto per invenzione industriale "Metodi per l'Archiviazione Elettronica dei documenti" - gestisce la messa in rete delle cartelle cliniche digitalizzate, che possono essere consultate, nel rispetto della legge sulla privacy, mediante interfaccia Web da Medici ed operatori ospedalieri che abbiano in cura il paziente direttamente dai reparti, con notevoli risparmi economici sui servizi logistici.

La soluzione è integrata con l'ADT ospedaliero per l'associazione dell'anagrafica alla copia scannerizzata, attraverso il codice nosologico, e con il CUP Metropolitano, che consente la prenotazione e la consegna della copia al cittadino, il quale sceglie se ritirare la copia allo sportello o riceverla a domicilio entro 24/48 ore. Il cittadino può anche far richiesta di scaricare la cartella direttamente dal Web. Detto canale viene scelto dal cittadino per oltre il 20% delle cartelle richieste.

### **Progetto di Conservazione sostitutiva delle Cartelle Cliniche Ospedaliere (CCO)**

La Società ha avviato nel 2014 uno studio di fattibilità per la conservazione sostitutiva di tutte le Cartelle cliniche ospedaliere prodotte in Regione Emilia Romagna all'interno di un sistema evoluto ed integrato con il Polo Archivistico Regionale dell'Emilia – Romagna (PARER) che, consentendo lo scarto del cartaceo, faccia convergere in un percorso comune tutti gli attori ed enti interessati.

L'obiettivo è di facilitare il lungo ed articolato percorso di passaggio dalla cartella cartacea digitalizzata alla cartella nativa digitale totalmente dematerializzata (CCEO), passando attraverso la cartella ibrida.

Nel corso del 2015 lo studio di fattibilità è stato presentato in sede di Conferenza di Coordinamento, nel corso della quale sono stati indicati i benefici derivanti da tale evoluzione sia dal punto di vista delle Aziende (abbattimento della movimentazione in archivio con blocco della crescita dei magazzini) che dell'assistito (abbattimento dei tempi, costi e spazi percorsi per arrivare alla propria cartella clinica).

### **Fascicolo del personale**

Nell'ambito dell'Area Metropolitana di Bologna è proseguito il servizio di gestione dei fascicoli del personale attraverso il ritiro dei fascicoli cartacei e la digitalizzazione dei primi lotti dei fascicoli storici del personale aziendale.

### **Rilevazione dei consumi per la spesa farmaceutica**

Nel 2015 è stato avviato l'uso di registri per l'applicazione delle fustelle, con conseguente riduzione dei promemoria cartacei e progressivo completamento del percorso di dematerializzazione delle ricette.

E' stato sviluppato il nuovo software per la gestione/scansione dei registri, e la condivisione con i committenti delle modifiche organizzative necessarie. Nel 2015 sono stati elaborati quasi 23 milioni

di ricette, pari a oltre il 55% dell'intera Regione Emilia Romagna, per le AUSL di Bologna, Imola, Ferrara, Modena e Piacenza.

### **Datacenter per la Sanità e gli Enti locali**

Nel 2015 la Società ha continuato a garantire la componente dei servizi Datacenter a supporto delle reti regionali e dei servizi alle Aziende USL potenziando ulteriormente la dotazione tecnologica e le infrastrutture della propria server farm aziendale che ad oggi conta oltre 200 server gestiti e costituisce l'Hub della Rete SOLE e punto centrale dell'infrastruttura distribuita di repository aziendali, base del FSE.

#### ● **Reti e-Care per l'assistenza Home Care e Sistemi Informativi Socio – Sanitari**

Il servizio - che ha interessato principalmente la provincia di Bologna e la provincia di Ferrara - si è estrinsecato nella presa in carico di un rilevante numero di utenti, seguiti con telefonate approfondite di telemonitoraggio o coinvolgimento degli stessi in iniziative di prevenzione e socializzazione sul territorio.

Per quanto riguarda la provincia di Ferrara si tratta principalmente di cittadini fragili, anziani e disabili da sostenere al proprio domicilio, supportandoli nelle loro attività quotidiane, agendo in collaborazione tra AUSL, Enti locali e ASP.

### **Sistema informativo Socio-Sanitario Regionale**

Sono proseguite le attività di manutenzione dei diversi sistemi componenti il SISS: Integrazione Applicativi Sportello Sociale, Sistema Monitoraggio Assegni di Cura e Fondo Regionale Non Autosufficienza.

#### ● **Partnership per progetti di ricerca e di alta formazione in ambito nazionale ed europeo**

Nel 2015 è giunto a conclusione il progetto europeo FISTAR, relativo allo Sviluppo e sperimentazione di piattaforme cloud per l'e-health.

Riguardo al progetto MOTION (promozione della salute attraverso l'esercizio fisico) si è avviata la fase di sperimentazione.

A livello nazionale è proseguito il Progetto OPLON (OPportunities for active and healthy LONGevity) finanziato dal MIUR e realizzato in partnership con importanti aziende e Centri a livello nazionale.

La Società ha partecipato a numerosi consorzi di ricerca ed ha aderito all'Associazione EHTEL (European Health Telematics Association), particolarmente attiva tra le istituzioni europee per supportare i membri operanti nel settore.

## **B) ANDAMENTO DELLA GESTIONE**

### **Il valore della Produzione . I Ricavi**

Nell'esercizio 2015 la società CUP 2000 ha realizzato un valore della produzione per un totale di € 30.905.581 a fronte di € 29.991.718 dell'anno precedente, con un incremento di € 913.863 (pari al 3 %).

### **I costi**

Il valore del costo della produzione ammonta per l'anno 2015 ad € 29.880.404, pari al 96,68% del valore totale della produzione, a fronte di un dato relativo al 2014 di € 29.315.534 pari a 97,75% del valore totale della produzione. Di conseguenza il margine operativo si è attestato nell'anno 2015 su € 1.025.177, pari al 3,32% rispetto al risultato 2014 che era di € 676.184, pari al 2,25 % .

In particolare l'analisi delle voci più significative evidenzia:

- un decremento di € 15.656 (da € 97.571 a € 81.915 ) pari al 16 % della voce relativa a "costi per materie prime, sussidiarie, di consumo e di merci" rispetto all'esercizio precedente (anno 2014), imputabile a minori consumi di cancelleria e carta;
- un incremento di € 850.578 (da € 6.564.120 a € 7.414.698 ) pari al 12,96% della voce "costi per servizi" rispetto al 2014, per integrazione dei software per progetti regionali;
- un decremento di € 328.356 (da € 20.082.860 a € 19.754.505) della voce "costo del personale", con un'incidenza sul valore della produzione del 63,92% a fronte del 66,96% del 2014;

Il decremento del costo del lavoro deriva dal "trascinamento" degli effetti delle previsioni del CCNL Comparto del Commercio 2011, dalla ulteriore riduzione degli oneri differiti quali ferie e permessi maturati negli anni precedenti, e dal pensionamento di unità di personale non sostituito nel corso del 2015.

## **I Risultati**

L'esercizio 2015 si chiude con un risultato netto positivo di € 732.064 pari allo 2,37% del valore della produzione ed al 15,36% circa del patrimonio netto.

Il risultato ante imposte, al netto dei costi di produzione, dei proventi e oneri finanziari e dei proventi e oneri straordinari, ammonta nell'esercizio 2015 ad € 1.152.286, pari al 3,73% del valore della produzione, a fronte di € 823.985 nel 2014 che era pari al 2,75% del valore della produzione.

## **Lo Stato Patrimoniale**

L'analisi dello Stato Patrimoniale al 31 dicembre 2015 evidenzia :

- il totale delle immobilizzazioni ha registrato un decremento di € 574.593, pari al 21,95%, passando da € 2.618.101 al 31/12/2014 ad € 2.043.508 al 31/12/2015;
- l'attivo circolante ammonta a € 13.323.257 a fronte di € 14.460.054 al 31/12/2014, con un decremento di € 1.136.797 pari al -9% derivante da una riduzione dei crediti;
- per quanto riguarda il passivo, il trattamento di fine rapporto di lavoro ammonta a € 1.992.099 a fronte di un dato al 31/12/2014 di € 2.049.738. La variazione registra un decremento per la cessazione di rapporti di lavoro o per anticipi erogati agli aventi diritto;
- i debiti sono passati da € 8.974.840 dell'anno 2014 a € 6.552.869 ;
- il patrimonio netto al 31/12/2015 risulta di € 4.766.542 a fronte di € 4.037.975 al 31/12/2014.

## **Le risorse umane e le relazioni industriali**

Nell'anno 2015 la società ha proseguito il confronto – aperto a fine 2014 – con le Parti sindacali sui temi del consolidamento degli orari di lavoro e della stabilizzazione degli organici.

L'organico del personale dipendente è costituito al 31/12/2015 da n. 527 unità – di cui 519 a tempo indeterminato e 8 a tempo determinato.

## **Sicurezza vigilanza e normativa anticorruzione**

Nel corso del 2015 si è provveduto all'aggiornamento per il triennio 2015-2017 del Piano di Prevenzione della Corruzione, all'adozione del Codice di Comportamento quale parte integrante del piano di Prevenzione della Corruzione, alla ricognizione dello stato di attuazione del Piano di Prevenzione della Corruzione e del Programma triennale della trasparenza, all'organizzazione di iniziative formative.

E' stato inoltre avviato un percorso per l'implementazione del Sistema di gestione per la Sicurezza e Salute dei lavoratori.

## **Miglioramento processi aziendali e qualità**

L'ente KIWA CERMET – a seguito della verifica avvenuta il 13 novembre 2015 – ha disposto il mantenimento della certificazione del sistema qualità aziendale, esprimendo vivo apprezzamento per l'organizzazione aziendale.

10

La società CUP 2000 Spa anche nell'anno 2015 ha implementato il proprio sistema di gestione per la qualità quale elemento di spinta per il miglioramento dell'attività aziendale, sia nell'erogazione dei servizi all'utenza, sia nella gestione dei processi interni.

Le azioni inerenti il sistema di qualità svolte nel 2015 sono state finalizzate al monitoraggio ed al miglioramento dei parametri più significativi di efficacia ed efficienza dei servizi progettati ed erogati da CUP 2000, nonché al rinnovo della certificazione secondo la norma ISO9001:2008.

Le azioni si sono concentrate nell'esecuzione degli audit interni, nell'analisi statistica dei reclami, nella gestione di azioni correttive e preventive e nella manutenzione di documenti inerenti il sistema qualità.

In particolare nel 2015 sono stati aggiornati il Regolamento per gli acquisti di beni e servizi e per l'esecuzione dei lavori (ai sensi dell'art. 125 del Codice dei contratti pubblici), ed il Regolamento aziendale su risorse umane, conferimento degli incarichi, e regolamento in materia di privacy.

### **Destinazione dell'utile di esercizio**

Il bilancio al 31/12/2015 si chiude con un utile netto di € 732.063,70 a fronte di € 256.425 dell'esercizio precedente.

Il Consiglio di amministrazione ha proposto all'Assemblea di destinare l'utile a Riserva, fatto salvo il dividendo previsto dallo Statuto limitatamente alle azioni speciali nella misura fissa pari al 5% del loro valore nominale, secondo il seguente schema:

Riserva legale	€. 15.494,70
Riserva straordinaria	€. 713.069,00
Dividendo su n. 70.000 azioni speciali	€. 3.500,00.



## 2. LEPIDA S.p.A.

La società Lepida S.p.A. è stata costituita “*in house providing*” dalla Regione Emilia-Romagna in data 1 agosto 2007 con lo scopo di assicurare i servizi relativi alla fornitura di una rete a banda larga destinata a collegare le Pubbliche Amministrazioni della Regione.

In particolare la Società ha il compito di assicurare in modo continuativo il funzionamento dell'infrastruttura, delle applicazioni e dei servizi di gestione della rete Lepida e il suo sistema di raccordo con il sistema pubblico di connettività (SPC).

La società Lepida S.p.A., a totale capitale pubblico, rappresenta lo strumento operativo promosso dalla Regione Emilia-Romagna per la pianificazione, lo sviluppo e la gestione omogenea ed unitaria delle infrastrutture di telecomunicazione degli enti collegati alla rete Lepida, per garantire l'erogazione dei servizi informativi inclusi nell'architettura di rete e per una ordinata evoluzione verso le reti di nuova generazione.

L'oggetto sociale consiste nell'esercizio di attività concernenti la fornitura della rete, quali la realizzazione e gestione della rete regionale a banda larga delle Pubbliche Amministrazioni, nella fornitura di servizi di connettività, nella realizzazione e manutenzione delle reti locali in ambito urbano integrate nella rete regionale a banda larga per il collegamento delle sedi degli Enti della Regione, nonché in servizi accessori.

La società è soggetta alla direzione e coordinamento della Regione Emilia-Romagna e realizza con essa la parte più importante della propria attività. Essa è assoggettata al controllo analogo a quello esercitato dalla Regione Emilia Romagna sulle proprie strutture organizzative d'intesa con il Comitato permanente di indirizzo e coordinamento degli enti locali di cui alla legge regionale n.11/2004. La società non possiede partecipazioni in società controllate o collegate.

L'azienda USL di Parma ha disposto il proprio ingresso nella compagine sociale di Lepida Spa con deliberazione n. 58 del 11/02/2011, tramite l'acquisto di una azione del valore nominale di € 1.000,00 (mille), aderendo alla relativa proposta avanzata dalla Regione Emilia-Romagna.

Con deliberazione n. 763 del 09/06/2011, la Giunta regionale ha autorizzato la cessione a titolo oneroso di n.17 azioni del valore nominale di € 1.000,00 cadauna in favore delle Aziende sanitarie della Regione, fra cui l'Azienda USL di Parma.

Nel corso del 2013 Lepida Spa ha acquistato il 100% del capitale sociale della Sri con sede in Parma “Laboratori di Telematica per il Territorio” (LTT) detenuto totalmente dalla Provincia di Parma ed avente ad oggetto sociale il supporto alla Pubblica amministrazione locale attraverso l'ICT nella gestione della comunicazione e dei servizi all'utenza e tra enti.

In data 25.09.2013 si è proceduto alla stipula dell'atto pubblico di fusione con detta società con effetti ai fini fiscali e contabili dal 1 gennaio 2013, ed è stata aperta un'unità locale operativa a Parma.

Con delibera n.518 del 2013 la Regione Emilia-Romagna ha trasferito a Lepida Spa le funzioni tecnologiche ed organizzative della Community Network Emilia Romagna (CN-ER), ampliandone di fatto la competenza in ambito strategico.

Infine sempre nel 2013 è stato redatto il Piano Industriale triennale 2014-2016 approvato in via definitiva dall'Assemblea in data 20.12.2013.

\* \* \*

Il capitale sociale al 31.12.2015 – a seguito dell'aumento a pagamento di € 4.813.087 disposto dal Consiglio di Amministrazione con delibera in data 18.12.2015 e liberato interamente dalla Regione Emilia Romagna con conferimento di beni in natura – ammonta ad € 65.526.000.

Lepida detiene in portafoglio n.1 azione propria acquistata al valore nominale di Euro 1.000,00 per un controvalore di Euro 1.000,00.

La compagine sociale al 31.12.2015 si compone di 429 soci, tra cui Lepida Spa stessa, tutti i 340 Comuni del territorio, tutte le 8 province oltre alla Città Metropolitana di Bologna, tutte e 4 le Università dell'Emilia Romagna, tutte le 14 Aziende Sanitarie e Ospedaliere, 39 Unioni di Comuni, 9 Consorzi di Bonifica, 4 ACER Azienda casa Emilia Romagna), 2 consorzi Fitosanitari, l'ASP di Bologna, l'ANCI (Associazione Nazionale Comuni d'Italia), l'ATERSIR (Agenzia territoriale dell'emila Romagna per i servizi idrici e rifiuti), l'Ente Parchi e Biodiversità dell'Emilia Centrale e l'Autorità Portuale di Ravenna. Il socio di maggioranza è la Regione Emilia-Romagna con una partecipazione del 99,295% del Capitale Sociale.

La quota di partecipazione dell'AUSL di Parma è pari a 0,0016% del capitale sociale.

Lepida S.p.A. ha trasmesso la documentazione relativa al Bilancio 2015 di seguito elencata, con precisazione che il progetto di Bilancio è da considerarsi non definitivo e potenzialmente soggetto a modifiche in relazione al controllo analogo di competenza della Regione Emilia Romagna e del successivo Comitato di indirizzo e coordinamento con gli Enti locali:

- Progetto di Bilancio al 31/12/2015 con relative nota integrativa e relazione sulla gestione, approvati dal Consiglio di Amministrazione;
- relazione del collegio sindacale ex art. 2429 comma 2 codice civile;
- relazione della società di revisione incaricata con delibera dell'Assemblea Ordinaria ex art. 14 del d. lgs 27.01.2010 n.39.

La presente relazione è redatta sulla base di tale documentazione, fatte salve in ogni caso eventuali modifiche a detto progetto di Bilancio 2015 apportate da Lepida Spa a seguito dell'analisi da parte della Regione Emilia Romagna.

Di seguito sono illustrati in sintesi l'andamento della gestione ed i risultati, come si evincono dalla relazione sulla gestione trasmessa dalla Società.

## A) REALIZZAZIONI DI LEPIDA SPA NEL 2015

Nel corso del 2015, come per gli anni passati, la società Lepida S.p.A. ha operato prevalentemente nei confronti dei propri Enti soci ed in particolare con il socio di maggioranza, applicando quanto ai prezzi nuovi listini che hanno comportato un risparmio medio per gli Enti nell'ordine del 25% con un picco pari al 30% in media per i sei servizi inseriti nel cosiddetto Bundle (Accesso alla rete Lepida, IcarER, Multipler e Lepida TV, PayER, FedEra; ConfERENCE).

Tale riduzione di costi per i soci è stata resa possibile grazie alle azioni di razionalizzazione di costo e di processo operate anche nel corso del 2015.

La Società ha operato con 74 dipendenti, di cui uno in distacco presso Regione Emilia Romagna e due risorse poste in comando dalla Regione Emilia Romagna.

Nel corso di tale anno sono state realizzate importanti attività ed iniziative relative alle Divisioni Reti, Datacenter & Cloud e Servizi di si riporta una sintetica descrizione.

□ Relativamente alla Divisione Reti è stata svolta la gestione diretta delle reti, in ottica integrata ed unitaria, attraverso modelli e procedure in grado di garantire il contenimento dei costi di manutenzione ed esercizio, stante l'evoluzione e la crescita delle reti, e la qualità del servizio.

Le attività di sviluppo delle reti hanno riguardato sia le nuove realizzazioni che l'attivazione di nuovi punti di accesso nonché il perfezionamento delle modalità, dirette od indirette, di erogazione dei servizi di connettività a favore dei cittadini e delle imprese del territorio.



Più precisamente si segnala l'apertura di ulteriori 219 punti di accesso in fibra ottica ed in particolare la diffusione di punti di accesso presso le scuole aumentati di circa 132 unità.

Relativamente alle interconnessioni dirette verso Internet si è optato per la differenziazione geografica introducendo una nuova presenza presso il punto di interscambio di Seattle in luogo di quello di Ashburn, sulla costa atlantica.

Per quanto riguarda la rete Lepida unitaria va segnalato lo sviluppo dell'evoluzione della rete esistente, con il posizionamento dei nuovi apparati di nodo IP, l'accensione delle interconnessioni tra di essi e l'avvio della migrazione dei punti di accesso in fibra ottica sulla nuova infrastruttura, con contestuale incremento della banda erogata da 1 Gb/s a 2Gb/s presso 61 punti di accesso.

Sono stati ampliati anche i punti di accesso WiFi con attivazione del SSID WISPER su 1000 apparati distribuiti sul territorio regionale, circa 260 in più nei 12 mesi.

Relativamente alle reti radio è iniziato il dispiegamento di apparati operanti in banda radio licenziata dei 26 GHz con contestuale sostituzione di parte degli apparati operanti in banda non licenziata, affetti da forti interferenze esterne.

Per quanto concerne la rete mobile ERrete è iniziata la migrazione progressiva della rete ad una tecnologia di apparati "nativi IP" che consente una drastica riduzione di consumo di energia elettrica, di occupazione di spazi e quindi dei relativi costi di gestione.

Questa rete è stata attivata nelle province di Piacenza, Parma, Ferrara, Ravenna, Forlì-Cesena e Rimini.

Sul fronte del digital divide è stata avviata l'analisi e la definizione delle azioni necessarie per raggiungere gli obiettivi europei per il 2020, ovvero garantire a tutti i cittadini la disponibilità di almeno 30 Mbps e per il 50% della popolazione l'uso di almeno 100 Mbps.

Inoltre sono proseguite le attività per la realizzazione degli interventi infrastrutturali abilitanti alla diffusione della banda ultralarga con completamento di 32 siti per il progetto della Dorsale Sud Radio.

Sono state realizzate nuove infrastrutture e conclusi accordi volti a garantire la disponibilità dei servizi di banda larga da parte degli operatori di telecomunicazione tipicamente in aree in digital divide. Il modello applicato è quello ufficializzato dalla Regione Emilia Romagna con legge regionale n.14/2014 basato sulla partnership pubblico/privato dove gli attori sono i Comuni, le imprese residenti nelle aree in divario digitale e Lepida Spa.

Infine sono proseguite le attività ricomprese nell'Accordo di programma per lo sviluppo della banda larga sul territorio della Regione Emilia Romagna" stipulato il 26 febbraio 2013 tra Regione Emilia Romagna e Ministero dello Sviluppo Economico, da attuarsi in collaborazione tra Infratel Italia Spa e Lepida Spa.

□ Per quanto concerne la Divisione Servizi Lepida S.P.A ha proseguito nel 2014 le azioni che valorizzano e armonizzano le esperienze del "fare Amministrazione Digitale" in un'ottica di sistema applicando i principi e le metodologie previste dal Modello di Amministrazione Digitale.

La stessa ha collaborato con i livelli nazionali ed interregionali garantendo le necessarie sperimentazioni, evoluzioni ed integrazione dei servizi con le iniziative nazionali come PagoPA valorizzando l'esperienza dell'Emilia Romagna.

La società ha consolidato i processi di gestione dei servizi erogati, ha garantito continuità di manutenzione per i servizi non erogati direttamente, ed ha supportato l'attivazione di processi di innovazione e cambiamento organizzativo sia in Regione che in molti Enti soci.

E' altresì stata attuata una iniziativa mirata di affiancamento agli Enti locali per la transizione digitale attraverso l'erogazione di pacchetti di servizio per esigenze puntuali.

E' continuata la diffusione dei servizi sia in termini di istanze di servizio sia in termini di utilizzo dei servizi di piattaforma erogati: FedERa (con 160 servizi integrati), PayER (con 120 servizi configurati), ICAR - ER, DocER per il protocollo informatico, ANA-CNER (con 138 nodi periferici installati) ed ACI.

Al riguardo si precisa che l'Azienda USL di Parma ha aderito al progetto FedERA con deliberazione n.608 del 07.10.2013 ed ha sottoscritto in data 11.04.2013 il contratto (già approvato con deliberazione n.877 del 27.12.2012) con Lepida Spa per la fornitura di servizi a pagamento attraverso la piattaforma dei pagamenti regionali Payer, ed ha aderito al sistema ANA-CNER con deliberazione n. 165 del 13/3/2015.

Relativamente alla Divisione DataCenter & Cloud, per quanto attiene all'erogazione di servizi DataCenter, Lepida Spa ha iniziato nel 2014 la fase di implementazione del modello che prevede la realizzazione di quattro DataCenter sul territorio della Regione Emilia Romagna, i quali svolgono la funzione di POP di rete, consentendo la fruizione delle potenzialità della rete Lepida da ogni possibile servizio infrastrutturale e cloud ospitato.

Nel corso dell'anno 2015 è iniziata la realizzazione del DataCenter di Parma ed è stata completata la realizzazione di quello di Ravenna.

Al fine di contenere l'impatto economico e finanziario connesso alla realizzazione dei DataCenter, di ridurre i costi di gestione e favorire lo sviluppo ICT del territorio regionale, Lepida Spa ha dato vita ad un modello di collaborazione pubblico/privato che prevede una quota di finanziamento una tantum e la compartecipazione pro quota ai costi di esercizio da parte di un soggetto economico privato in cambio delle possibilità di utilizzo di uno spazio del DataCenter per proprie finalità commerciali.

Tale modello è già stato attuato per i DataCenter di Parma (Società BT-Enia) e Ravenna (Business-e).

Sul versante Lepida Enterprise, nel corso del 2015 si è raggiunto il numero definitivo di aderenti alla proposta Lepida Spa relativa all'utilizzo di Database Oracle.

Infine è proseguita la diffusione di servizi da tempo in esercizio quali VideoNet e Conference.

Per quanto concerne le Attività di Ricerca e Sviluppo -tese alla ideazione di soluzioni per rispondere alle esigenze dei propri soci e per garantire l'evoluzione di soluzioni esistenti - espletate nel 2015 si menzionano a titolo esemplificativo i seguenti ambiti:

- ideazione e realizzazione di un sistema catastale automatico per l'acquisizione dei dati delle nuove realizzazioni di rete;
- analisi di fattibilità per la realizzazione di una rete di sensori per monitorare consumi energetici all'interno degli edifici;
- estensioni delle reti di sensori
- implementazione di funzionalità avanzate per i sistemi di videosorveglianza centralizzati tra cui videowall;
- integrazione tecnologica di Lepida TV in Multipler per l'archiviazione conversione e successivo utilizzo dei contenuti di Lepida TV;
- progettazione e realizzazione della nuova architettura di filtraggio contenuti Web;
- attivazione sperimentazione del servizio di connettività wifi per i treni regionali e prototipizzazione di un sistema di connettività WiFi per i treni regionali con test di performance e compatibilità;
- ideazione e realizzazione di un servizio Web per il monitoraggio del traffico dei dati sulla rete Lepida, come strumento di diagnosi, controllo e gestione;
- progettazione Europea per nuove proposte
- redazione di lavori scientifici relativi all'utilizzo di infrastrutture di Lepida Spa.

## ANDAMENTO DELLA GESTIONE

### Il valore della produzione – I ricavi

Nell'esercizio 2015 la società Lepida S.p.A. ha realizzato un valore della produzione per un totale di € 27.165.059 a fronte di un valore, per l'esercizio precedente, di € 21.618.474 e quindi con un aumento pari a € 5.546.585.

### I costi

Il costo della produzione ammonta ad € 27.083.031, a fronte dell'importo dell'esercizio precedente pari a € 20.878.407, e quindi con un aumento pari a € 6.204.624.

Il margine operativo si è attestato nell'anno 2015 su € 82.028, in diminuzione del 88,92% circa rispetto al dato dell'esercizio 2014, pari ad € 740.067.

In particolare, il margine operativo dell'esercizio 2015 risulta pari al 2,72% circa del valore della produzione.

L'analisi delle voci di costo evidenzia una diminuzione della voce "Costo per materie prime, sussidiarie, di consumo e di merci" il cui importo scende da € 1.802.392 del 2014 ad € 1.543.251, registrando così un decremento di € 259.141.

La voce "costo per servizi" è in notevole aumento rispetto al 2014, passando da € 8.472.781 ad € 13.452.830, con un aumento pari ad € 4.980.049.

Si evidenzia inoltre un aumento del costo totale per il personale che nel 2014 era pari ad € 4.471.203 e nel 2015 è salito ad € 4.561.741 con un incremento pari ad € 90.538.

Tale aumento di costo è dipeso dalle nuove assunzioni.

Si registra un aumento della voce ammortamenti e svalutazioni che sale da € 4.261.311 del 2014 ad € 5.805.422 con un incremento pari ad € 1.544.111.

Inoltre, si rileva una lieve diminuzione della voce "Oneri diversi di gestione", il cui ammontare scende da € 424.988 del 2014 ad € 410.288.

### I risultati

L'esercizio 2015 si chiude con un utile d'esercizio di € 184.920.

Il risultato *ante* imposte, al netto dei costi di produzione, dei proventi e oneri finanziari e dei proventi e oneri straordinari, ammonta nell'esercizio 2015 a € 387.707.

Si evidenzia la diminuzione del valore dell'utile nel 2015 rispetto al 2014. Infatti, l'utile dell'esercizio 2014 è stato pari a € 339.909.

Pertanto, il valore dell'utile dell'esercizio 2015 rispetto al 2014, è diminuito di € 154.989, pari al 45,5% circa.

### Lo stato patrimoniale

L'analisi dello Stato Patrimoniale al 31 dicembre 2015 evidenzia:

- il totale delle immobilizzazioni ha registrato un decremento di € 1.534.365, passando da € 54.465.129 del 2014 ad € 52.930.764;
- l'attivo circolante ammonta a € 24.780.253 a fronte di € 19.686.601 al 31/12/2014;
- per quanto riguarda il passivo, il trattamento di fine rapporto di lavoro è pari ad € 818.793 a fronte di un dato al 31/12/2014 di € 873.510;
- i debiti sono aumentati da € 11.309.791 dell'anno 2014 ad € 13.569.054 dell'anno 2015;
- il patrimonio netto al 31/12/2015 risulta pari a € 62.248.499 a fronte di € 62.063.580 al 31/12/2014, con aumento pari a € 184.919.

Per quanto riguarda il personale, nel corso del 2015 Lepida Spa ha operato con 74 dipendenti, di cui uno in distacco presso la Regione Emilia Romagna, due in comando dalla citata Regione. Sono state effettuate tre nuove assunzioni a tempo indeterminato a copertura di tre posti resisi vacanti e due a completamento del dimensionamento organico previsto nel piano industriale.

### Destinazione del risultato d'esercizio

Il Bilancio al 31/12/2015 si chiude con un utile netto di € 184.920.

A conclusione della Relazione sulla Gestione relativa al Bilancio 2015 il Consiglio di Amministrazione propone di destinare l'utile come segue:

5% a Riserva legale	€ . 9.246
Residuo a riserva straordinaria	€ . 175.674

Il Collegio Sindacale, come da relativa relazione, - tenuto anche conto delle risultanze dell'attività del soggetto incaricato della revisione legale dei conti - propone all'Assemblea l'approvazione del Bilancio, concordando con la proposta di destinazione dell'utile di esercizio così come formulata dal Consiglio di Amministrazione della Società'.

## CONSORZIO CENTRO TERMALE "IL BAISTROCCHI"

La partecipazione all'ente è stata iscritta in sede di bilancio d'esercizio 2014, in base ai dati economico-patrimoniale e gestionali disponibili. L'anno 2015 si è caratterizzato per l'intensa attività del Commissario finalizzata alla alienazione del complesso aziendale, come da specifico mandato ricevuto dai soci, che si ricorda sono rappresentati dal Comune di Parma per il 40%, dalla Provincia di Parma per il 20%, dall'ASP ad Personam di Parma per il 20% e dall'Azienda Usl di Parma per il restante 20%. Numerose sono state le difficoltà che il Commissario ha incontrato nel percorso di alienazione, tra le quali la mancata presentazione di offerte in sede di primo esperimento; il secondo tentativo, che ha comportato la riduzione della base di aggiudicazione del 20% rispetto al primo esperimento, secondo quanto indicato nel regolamento del Comune di Parma, ha invece consentito di accogliere una offerta valida e soddisfacente, pari ad € 1.304.050,00. Concluse le necessarie formalità preliminari, che dovevano condurre a una rapida stipula del contratto di cessione, purtroppo nel mese di dicembre si sono manifestate le condizioni per un intervento formale del Ministero dei Beni Artistici e delle Attività Culturali, che ha dichiarato che l'immobile sede del Baistrocchi è da intendersi tutelato ai sensi del D.Lgs 42/2004 e quindi non alienabile se non in presenza della verifica dell'interesse culturale prevista dall'art. 12 comma 2 del medesimo D.Lgs.. Nel frattempo, comunque, il Commissario e gli offerenti hanno concordato di stipulare in data 29 dicembre 2015 un contratto preliminare di cessione del complesso aziendale, con l'incasso contestuale di un consistente acconto e la nuova società nel frattempo costituita è subentrata regolarmente nell'attività produttiva

Date le citate difficoltà operative dell'ente, pur non disponendo del bilancio finale relativo all'anno 2015, si conferma soprattutto che tale esercizio è stato caratterizzato da una crescente sofferenza finanziaria, che ha determinato inevitabili ritardi nel saldo dei creditori; si ricorda peraltro che la nuova compagine sociale è subentrata a far tempo dal 29 dicembre 2015 in tutte le passività in essere, pertanto il valore corrispondente al prezzo di cessione sarà pressochè per intero da versare ai soci originari del Consorzio in proporzione alla loro misura di partecipazione, una volta stipulato il contratto definitivo di alienazione.

In funzione del principio della prudenza, considerato il fatto che la definitiva cessione del complesso aziendale non si è ancora perfezionata, si è ritenuto necessario confermare l'accantonamento al fondo rischi della quota di € 600.000 iscritta in sede di bilancio d'esercizio 2014, corrispondente al valore delle perdite accumulate dall'ente e da ripianare a carico dell'azienda Usl di Parma in caso di mancata vendita e di conseguente liquidazione dell'ente.



COLLEGIO SINDACALE AZIENDA USL DI PARMA

VERBALE N. 38 DEL 4.05.2016

L'anno 2016 il giorno 4 del mese di maggio alle **ore 9.00** presso il proprio ufficio nella sede dell'Azienda U.S.L. di Parma, si è riunito il Collegio Sindacale con il seguente ordine del giorno:

1. Relazione del Collegio Sindacale al bilancio d'esercizio 2015;
2. varie ed eventuali.

Sono presenti:

- Dott. Giorgio Croci, Presidente;
- Dott.ssa Maria Rosaria Febbraro, Componente;
- Dott. Gian Luca Conti, Componente.

Assiste la segretaria del Collegio: Monica Mauro

Quanto al **primo punto** all'ordine del giorno il Collegio termina l'esame della deliberazione n. 293 del 29.04.2016 ad oggetto "Adozione del Bilancio d'esercizio anno 2015", trasmessa, in via ufficiale, con nota del Servizio Affari Generali, Accordi e Convenzioni prot. n. 29826.del 3.05.2016 con i relativi allegati.

Primariamente il Collegio, considerato che il bilancio di esercizio dell'Azienda USL di Parma è la risultante del consolidamento di due gestioni, separate operativamente e contabilmente, la gestione dell'attività sanitaria e la gestione dell'attività sociale, vista la normativa del Titolo II del D.lgs. 118/2011, ritiene, per maggior chiarezza contabile, come già avvenuto per il bilancio relativo all'esercizio 2014, di redigere la propria relazione sul modello P.I.S.A., utilizzando le risultanze contabili della sola gestione sanitaria. Nella propria relazione, redatta in forma tradizionale, verranno invece esaminate separatamente, come per gli esercizi precedenti, sia le risultanze della gestione sanitaria che quelle della gestione sociale. Ciò premesso il Collegio redige la propria relazione che viene allegata (all. A) al presente verbale e ne costituisce parte integrante e sostanziale.

Quanto al **secondo punto** all'ordine del giorno il Collegio ha esaminato la documentazione predisposta dall'ente e trasmessa dal Direttore Amministrativo, dott. Marco Chiari, in data 2.05.2016, relativa alla "Relazione allegata al Conto annuale 2015 Tabella T24" predisposta secondo le indicazioni di cui alla circolare MEF- RGS n. 10 prot. 19704 del 09.03.2016, da inserire in SICO entro il 7 c.m..

Il Collegio, inoltre, ha esaminato le risultanze del questionario relativo all' "Indagine concernente la gestione dei servizi legali e di patrocinio da parte degli enti locali e degli altri enti con sede nell'Emilia-Romagna nell'esercizio 2015", inviato dalla Corte dei Conti – Sezione regionale di controllo per l'Emilia-Romagna, che viene sottoscritto anche dal Presidente del Collegio;

Alle ore 14,30 la seduta termina.



4

COLLEGIO SINDACALE DELL'AZIENDA U.S.L. DI PARMA


Il presente verbale verrà:

- riprodotto sul registro dei verbali del Collegio Sindacale, depositato presso la segreteria del Collegio e inviato a cura della segreteria del Collegio al Direttore Generale ed al Presidente della Conferenza Territoriale Sociale e Sanitaria;
- inserito, ai fini degli adempimenti nei confronti del Ministero dell'Economia e Finanze, Ministero della Salute e Regione Emilia Romagna, nel sito del Ministero dell'Economia e delle Finanze – Portale P.I.S.A. - Progetto Informatico Sindaci, quale allegato al modello verbale.

Letto, confermato e sottoscritto.

IL PRESIDENTE:

Dott. Giorgio Croci





I COMPONENTI:

Dott.ssa Maria Rosaria Febbraro



Dott. Gian Luca Conti





## RELAZIONE DEL COLLEGIO SINDACALE

### AL BILANCIO D'ESERCIZIO 2015

**Presidente:** Dott. Giorgio Croci

**Componenti:** Dott.ssa Maria Rosaria Febbraro

Dott. Gian Luca Conti

Segretaria del Collegio: Collaboratore amministrativo prof. le Monica Mauro

Allegato A al verbale n. 38 del 04.05.2016



4

INDICE

- **PREMESSA** pag. 3
  
- **IL BILANCIO DI ESERCIZIO 2015** pag. 4
  - **Criteria di valutazione** pag. 5
  - **Gli indici di bilancio** pag. 7
  
- **LE RISULTANZE DELLA GESTIONE SANITARIA** pag. 11
  
- **LE RISULTANZE DELLA GESTIONE SOCIALE** pag. 16
  
- **CONCLUSIONI** pag. 17



4



**1. PREMESSA**

Il Collegio Sindacale nella seduta del 04.05.2016 ha terminato l'esame della documentazione contabile di supporto alla deliberazione del Direttore Generale n. 293 del 29 aprile 2016 avente ad oggetto: "Adozione del Bilancio d'esercizio 2015" costituita da:

1. Bilancio dell'esercizio 2015 (prospetti contabili dello Stato Patrimoniale del Conto economico e del rendiconto finanziario);
2. Nota integrativa al Bilancio d'esercizio 2015;
3. Relazione del Direttore Generale sulla gestione dell'esercizio 2015.

La documentazione è stata inviata, in via ufficiale, al Collegio, per gli adempimenti di competenza, con nota del Servizio Affari Generali, Accordi e Convenzioni prot. n. 29826 del 3.05.2016.

Il Collegio, primariamente,

**prende atto che:**

- il documento contabile è stato redatto secondo gli schemi di bilancio previsti dal D.lgs. 118 del 2.06.2011 avente ad oggetto "Disposizioni in materia di armonizzazione dei sistemi contabili e degli schemi di bilancio delle regioni degli enti locali e dei loro organismi (in particolare del titolo secondo: "Principi generali contabili applicati per il settore sanitario"), come modificato dal Decreto Interministeriale del 20.03.2013 avente ad oggetto "Modifica degli schemi dello Stato patrimoniale, del Conto economico e della Nota integrativa delle Aziende del Servizio Sanitario Nazionale";
- relativamente alla gestione sociale, con deliberazione n. 367 del 14.06.2013, è stata approvata, la convenzione quadro da stipularsi con i Comuni del Distretto di Fidenza (Busseto, Fidenza, Fontanellato, Fontevivo, Noceto, Roccabianca, Salsomaggiore Terme, San Secondo P.se, Sissa-Trecasali, Soragna e l'Unione Civica "Terre del Po"), che prevede, fra l'altro, che dal 01.01.2014 l'esercizio di tutte le attività socio-assistenziali siano conferite all'Asp Distretto di Fidenza. In riferimento a tale gestione, si fa inoltre presente che la costruzione logica contabile del bilancio, tenuto conto della separazione ai sensi della vigente normativa fra le fonti di finanziamento della gestione sanitaria e della gestione sociale, limitata alla sola gestione liquidatoria patrimoniale, è la seguente:
  - redazione del Bilancio di esercizio della gestione sanitaria;
  - redazione del Bilancio di esercizio della gestione liquidatoria sociale, che riflette lo stato patrimoniale riferito all'area distrettuale di Fidenza, nonché dello stato patrimoniale del Distretto di Parma, riferito alla gestione dei crediti e debiti anno 1999 e pregressi del Comune di Parma;
  - consolidamento delle risultanze al fine di determinare il bilancio d'esercizio dell'Azienda in ossequio al principio di unicità del bilancio;
- è stato evidenziato, con contabilità separata all'interno della contabilità generale, il FRNA (Fondo Regionale della non Autosufficienza), secondo la normativa vigente;
- che nel corso dell'esercizio non sono state effettuate rivalutazioni;

**rileva che:**

- la gestione stralcio, relativa agli esercizi 1994 e precedenti, non è ricompresa nel bilancio 2015 secondo quanto previsto dalla vigente normativa;
- il bilancio è stato redatto in euro e gli importi contenenti centesimi di euro arrotondati all'euro;



*Handwritten mark*

**rappresenta che:**

- sono stati effettuati dal Collegio, durante l'esercizio 2015, i prescritti controlli nonché, nelle sedute precedenti alla chiusura del bilancio dell'esercizio 2015, le operazioni di verifica propedeutiche alla redazione della presente relazione, come risulta dal libro dei verbali del Collegio Sindacale al quale si rinvia;
- l'esame del bilancio è stato svolto secondo i principi di comportamento del Collegio Sindacale raccomandati dai Consigli Nazionali dei Dottori Commercialisti ed Esperti contabili, laddove applicabili e secondo quanto specificato dal citato D.lgs. 118/2011 e s.m.i.. Conseguentemente, per maggior chiarezza contabile, come avvenuto dal bilancio relativo all'esercizio 2012, la relazione del Collegio, redatta sullo schema di cui al modello ministeriale P.I.S.A., è stata compilata utilizzando le risultanze contabili della sola gestione sanitaria;
- la costruzione dello schema di consolidamento, conseguente all'eliminazione dei rapporti di debito e credito tra gestione sanitaria e gestione sociale, si limita alla sommatoria degli elementi attivi e passivi dello stato patrimoniale in quanto la delega alla gestione sociale, come evidenziato in precedenza, è cessata dal 01.01.2014;
- richiamato quanto previsto dall'art. 41 (Attestazione dei tempi di pagamento) del D.l. 24.04.2014 n. 66, convertito con modificazioni dalla legge 23.06.2014 n. 89, ha effettuato i controlli di propria competenza.

**2. IL BILANCIO DELL'ESERCIZIO 2015**

Lo Stato Patrimoniale presenta la seguente sintesi contabile:

	GESTIONE SANITARIA	GESTIONE SOCIALE	CONSOLIDATO
<b>Attivo</b>			
A) Immobilizzazioni	139.263.647	73.311	139.336.958
B) Attivo circolante	124.420.678	1.169.770	124.971.179
C) Ratei e risconti	664.663	0	664.663
<b>Totale ATTIVO</b>	<b>264.348.987</b>	<b>1.243.081</b>	<b>264.972.799</b>
D) Conti d'ordine	23.051.628	0	23.051.628
<b>Passivo</b>			
A) Patrimonio netto	69.183.429	20.357	69.203.786
B) Fondi per rischi ed oneri	19.539.806	251.576	19.791.382
C) Trattamento fine rapporto	5.970.881	0	5.970.881
D) Debiti	169.526.071	971.148	169.877.950
E) Ratei e risconti	128.801	0	128.801
<b>Totale passivo e netto</b>	<b>264.348.987</b>	<b>1.243.081</b>	<b>264.972.799</b>
F) Conti d'ordine	23.051.628	0	23.051.628

Il Conto Economico presenta la seguente sintesi:

	GESTIONE SANITARIA		
Valore della produzione	819.672.050		
Costi della produzione	819.242.151		
Proventi ed oneri finanziari	-159.860		
Rettifiche di valore di attività finanziarie	0		
Proventi ed oneri straordinari	9.379.475		
Imposte e tasse	9.636.197		
<b>UTILE (PERDITA) D'ESERCIZIO</b>	13.317		

\*Importi arrotondati all'euro e troncati.

## 2.1 I CRITERI DI VALUTAZIONE

Come si evince dalla nota integrativa, i criteri utilizzati nella formazione del bilancio chiuso al 31.12.2015 non si discostano dai medesimi utilizzati per la formazione del bilancio del precedente esercizio.

Di seguito si indicano brevemente i criteri di valutazione delle diverse appostazioni dell'attivo e del passivo che sono stati applicati ispirandosi ai principi di prudenza e competenza.

### IMMOBILIZZAZIONI IMMATERIALI

Sono iscritte al costo d'acquisto o di produzione, inclusi gli oneri accessori di diretta imputazione e l'IVA, in quanto non detraibile, ed esposte al netto degli ammortamenti diretti effettuati nel corso degli esercizi.

Le quote di ammortamento, imputate a conto economico, sono state calcolate secondo le aliquote previste dal titolo II del citato D.lgs. n.118/2011 e successive modificazioni e integrazioni.

### IMMOBILIZZAZIONI MATERIALI

Sono iscritte ai costi di acquisto o di produzione, inclusi gli oneri accessori di diretta imputazione e l'IVA, in quanto non detraibile, ed esposte al netto degli ammortamenti effettuati.

Le quote di ammortamento, imputate a conto economico, sono state calcolate secondo le aliquote previste dal titolo II del citato D.lgs. n. 118/2011 e successive modificazioni e integrazioni.

Per le immobilizzazioni acquisite con contributi per investimenti, sono state imputate a conto economico, tra i ricavi, le quote di contributi per un importo pari agli ammortamenti relativi agli investimenti oggetto di agevolazione (cosiddetto metodo della "sterilizzazione").

### IMMOBILIZZAZIONI FINANZIARIE

Sono iscritte al costo di acquisto o di sottoscrizione eventualmente rettificato per riflettere perdite permanenti di valore.



#### SCORTE

Sono esposte al minore tra costo di acquisto o di produzione e valore desumibile dall'andamento del mercato. I beni fungibili sono valorizzati al costo medio ponderato.

#### CREDITI

Sono esposti al loro presunto valore di realizzo ottenuto al netto del Fondo Svalutazione Crediti.

#### DISPONIBILITA' LIQUIDE

Sono iscritte in bilancio al loro valore nominale.

#### RATEI E RISCOINTI

Sono stati determinati secondo il criterio dell'effettiva competenza temporale.

#### PATRIMONIO NETTO

I contributi per ripiano perdite ed i contributi in conto capitale sono rilevati con le modalità previste dal D.lgs.118/2011 e s.m.i..

L'ammortamento dei beni acquistati in sostituzione di beni acquisiti con contributi in conto capitale o conferiti, che siano alienati o destinati alla vendita, viene anch'esso sterilizzato. Per i beni di primo conferimento la sterilizzazione degli ammortamenti è effettuata mediante storno a conto economico di quote della voce di Patrimonio Netto "Finanziamenti per beni di prima dotazione".

#### FONDI PER RISCHI ED ONERI

Sono stanziati per coprire costi o debiti di esistenza certa o probabile dei quali, tuttavia, alla chiusura dell'esercizio, non erano determinabili esattamente gli importi. Gli importi iscritti a bilancio sono stati preventivamente esaminati dal Collegio che li ha ritenuti congrui ed ha espresso parere favorevole (cfr. verbale n. 37 del 20.04.2016).

#### FONDO OPEROSITA' MEDICI SUMAI

Accoglie gli accantonamenti per la corresponsione del premio di operosità maturato, ai sensi della vigente convenzione, per i medici convenzionati interni.

#### FONDO T.F.R.

Rappresenta gli accantonamenti effettuati ai sensi della vigente normativa.

#### DEBITI

Sono rilevati al loro valore nominale.

#### RICONOSCIMENTO COSTI E RICAVI

I costi ed i ricavi connessi all'erogazione ed acquisizione di servizi e all'acquisto e vendita di beni sono rilevati secondo il principio della prudenza e della competenza economica e riconosciuti rispettivamente con l'ultimazione della prestazione del servizio ed al momento del trasferimento della proprietà dei beni. Nel caso di contratti con corrispettivi periodici, la data del riconoscimento del relativo costo o ricavo è data dal momento di maturazione del corrispettivo. I costi ed i ricavi di natura finanziaria sono riconosciuti in base alla loro natura.

I proventi ed, in particolare, i trasferimenti dalla Regione sono riconosciuti a seguito di specifiche indicazioni regionali.

Per i costi, unitamente al principio della competenza temporale, è stato osservato anche il principio della correlazione ai ricavi.

#### IMPOSTE SUL REDDITO

Sono determinate secondo le norme e le aliquote vigenti.



**CRITERI DI CONVERSIONE DEI VALORI ESPRESSI IN VALUTA**

Non si rilevano crediti e debiti espressi in valuta estera.

**CONTI D'ORDINE**

Gli impegni e le garanzie sono indicate nei conti d'ordine al valore contrattuale.

L'esercizio 2015 ha evidenziato, a fronte di un avanzo di € 6.315,00 ipotizzata nel Bilancio Economico Preventivo 2015 per la gestione sanitaria, un utile netto di esercizio di €. 13.317,00.

**2.2 GLI INDICI DI BILANCIO**

Si premette che gli **indici che seguono sono riferiti alla sola gestione dell'attività sanitaria**, essendo la gestione sociale effettuata dal 01.01.2014 direttamente dai Comuni interessati.

**2.2.a ANALISI DELLA LIQUIDITA'**

La liquidità è la dimensione economica che rappresenta la capacità dell'Azienda di generare flussi finanziari monetari tali da consentire, nel breve, un costante equilibrio tra l'attivo corrente ed il passivo corrente, adempiendo ai propri obblighi contrattuali secondo il principio del minimo costo finanziario. Evidenzia anche la capacità dell'Azienda di far fronte tempestivamente ed economicamente ai rimborsi in scadenza.

<b>indici</b>	<b>descrizione</b>	<b>anno 2015</b>	<b>anno 2014</b>
<b>AC/PC</b>	Liquidita' Secondaria  Se < 1 il Capitale circolante netto è negativo, l'Azienda ha difficoltà di liquidità	0,7339	0,7075
<b>(AC-RIM)/PC</b>	Liquidita' Primaria  Se < 1 il Capitale circolante netto è negativo, l'Azienda ha difficoltà di liquidità	0,6962	0,6716
<b>CCN=AC-PC</b>	capitale circolante netto	-45.105.393	-46.673.312
<b>(AC-RIM)-PC</b>	marginie di tesoreria	-51.504.130	-52.409.237

**2.2.b ANALISI DELLA REDDITIVITA'**

Per redditività s'intende il rapporto tra una prescelta configurazione di reddito e il correlato volume di capitale investito necessario a produrre quel reddito.

**COMPOSIZIONE DELLE ENTRATE IN PERCENTUALE:**

Indici	Anno 2015	Anno 2014
Proventi per trasferimenti/VP	91,60%	92,31%
Altri ricavi e proventi/VP	8,40%	7,69%

**COMPOSIZIONE DEI COSTI IN PERCENTUALE**

Le grandezze si riferiscono al Conto Economico riclassificato al valore aggiunto.

Costi = costi per acquisto di beni e servizi + costi del personale + ammortamenti, accantonamenti e altri costi caratteristici.

Indici	Descrizione	Anno 2015	Anno 2014
Costi della produzione/VP	Costo della produzione è uguale al totale B del Conto Economico	99,95%	99,00%

Questo valore può essere scomposto nelle seguenti voci:

- Consumo di servizi/VP
- Consumo di beni/VP
- Ammortamenti e accantonamenti/VP
- Costo del lavoro/VP

**COMPOSIZIONE DEI TASSI DI INCIDENZA DEL COSTO DEI FATTORI PRODUTTIVI SUL VP**

Indici	Anno 2015	Anno 2014
Acquisto di servizi /VP	74,43%	74,61%
Acquisto di beni / VP	6,78%	5,40%
Costo del lavoro / VP	15,76%	15,91%
Ammortamenti e accantonamenti/VP	1,88%	1,99%

**INDICI ROTAZIONE DEI CREDITI E DEL MAGAZZINO**

Indici	Descrizione	Anno 2015	Anno 2014
VP/AC	Tasso di rotazione dell'attivo circolante	6,5879	7,1667

VP è il valore della produzione e AC corrisponde all'attivo corrente di fine periodo.

Il quoziente fornisce informazioni circa la velocità di ritorno in forma liquida, attraverso i servizi erogati nel periodo, del capitale circolante. Il tasso di rotazione può essere ulteriormente suddiviso in altri indici:



4

indici	descrizione	Anno 2015	Anno 2014
VP/C	Rotazione dei crediti (n. di volte nell'anno).	6,9653	7,5689

VP è il valore della produzione e C rappresenta il valore dei crediti. **Esprime il numero di volte nell'esercizio in cui i crediti si rinnovano.**

Suo reciproco è l'indice di durata media dei crediti.

indici	descrizione	Anno 2015	Anno 2014
C/(VP/360)	Durata media dei crediti in giorni	51,68	47,56

indici	descrizione	anno 2015	anno 2014
CPV/M	Tasso di rotazione del magazzino (n. volte nell'anno)	8,68	7,61

CPV = acquisti di beni + Rimanenze iniziali – Rimanenze finali.

Indica la velocità di rigiro, nell'arco annuale, delle giacenze di magazzino

indici	descrizione	anno 2015	anno 2014
CPV/M beni sanitari	Tasso di rotazione prodotti sanitari (n. di volte nell'anno)	9,38	8,07
CPV/M beni economici	Tasso di rotazione beni economici (n. di volte nell'anno)	2,56	3,13
M/(CPV/360)	Tasso medio di giacenza delle scorte in giorni. Indica il n. giorni in cui rimane in giacenza la merce	41,45	47,28
M/(CPV/360) beni sanitari	Tempo medio di giacenza delle scorte di beni sanitari in giorni	38,36	44,62
M/(CPV/360) beni economici	Tempo medio di giacenza delle scorte di beni economici in giorni	140,35	115,06

## 2.2.c ANALISI DELLA SOLIDITA' / SVILUPPO

Con il termine solidità si intende **l'insieme delle condizioni in equilibrio di lungo periodo tra la struttura patrimoniale e la struttura finanziaria.**

Gli indici seguenti esprimono la capacità di resistenza dell'Azienda a fronte di particolari eventi interni o esterni, senza pregiudicare la propria situazione monetaria e reddituale.

quoziente primario di struttura	descrizione	anno 2015	anno 2014
Patrimonio netto/Immobilizzazioni	Grado di copertura impieghi a lungo termine con mezzi propri	49,68%	45,64%

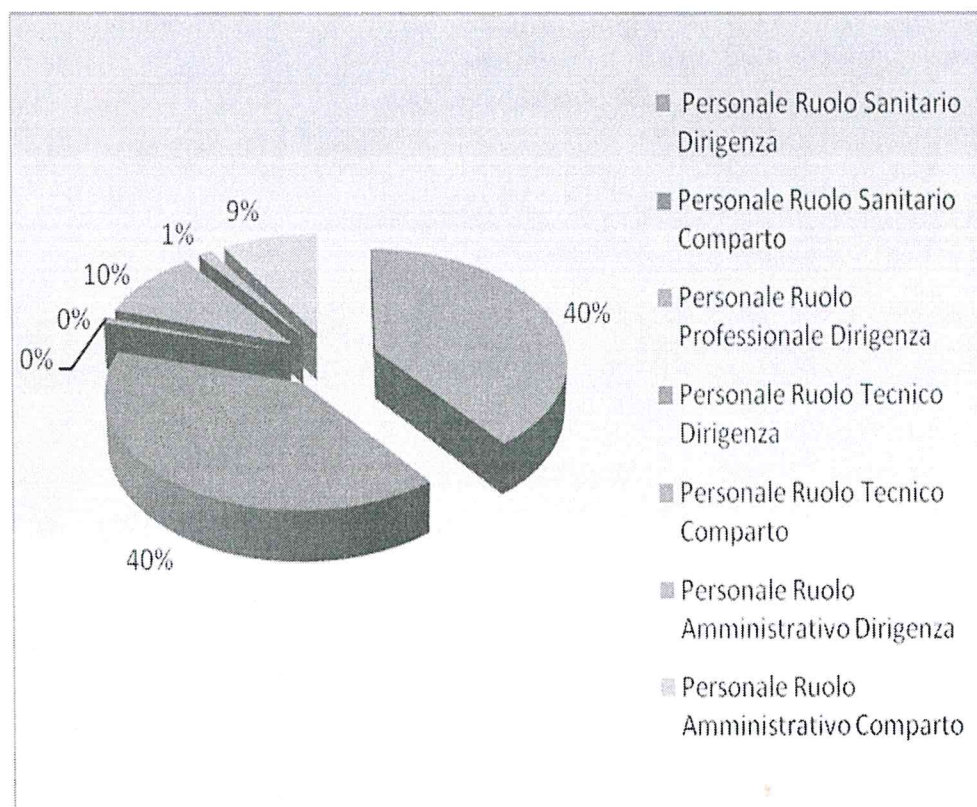
quoziente di disponibilità	descrizione	Anno 2015	Anno 2014
Attivo corrente/Passivo Corrente	Grado di copertura dei debiti a breve mediante attività presumibilmente realizzabili nel breve periodo e smobilizzo di magazzino.	73,39%	75,76%

Da quanto sopra si evince una tendenza alla stabilizzazione dei parametri economici e patrimoniali della gestione aziendale, che si conclude, con lievi oscillazioni, in modesto avanzo. I parametri finanziari sono influenzati da politiche di finanziamento pubblico esogene alla diretta gestione aziendale.

#### COSTO DEL PERSONALE DIVISO PER RUOLO ANNO 2015

voci	importo	%
Personale Ruolo Sanitario Dirigenza	51.077.368	39,53
Personale Ruolo Sanitario Comparto	51.459.761	39,83
Personale Ruolo Professionale Dirigenza	684.640	0,53
Personale Ruolo Tecnico Dirigenza	178.914	0,14
Personale Ruolo Tecnico Comparto	12.793.735	9,90
Personale Ruolo Amministrativo Dirigenza	1.700.212	1,32
Personale Ruolo Amministrativo Comparto	11.296.870	8,75
<b>Totale Costi Del Personale</b>	<b>129.191.500</b>	<b>100,00</b>





### 3. LE RISULTANZE DELLA GESTIONE SANITARIA

**I dati sono espressi in migliaia di euro.**

L'attività contabile aziendale, per la redazione del bilancio economico preventivo e del bilancio di esercizio 2015, ha avuto, fra l'altro, come riferimenti:

- delibera della Giunta Regione Emilia Romagna n. 901 del 13.07.2015 avente ad oggetto "Linee di programmazione e finanziamento delle Aziende del Servizio Sanitario Regionale per l'anno 2015" con la quale sono state confermate le indicazioni date in precedenza e confermati e assegnati i relativi stanziamenti già indicati agli Enti del Servizio Sanitario Regionale stabilendo, fra l'altro, che "le Direzioni delle Aziende sanitarie regionali predispongano il Bilancio preventivo economico dell'anno 2015, integrato dal Piano degli investimenti 2015-2017", secondo quanto previsto dall'art. 25 del D.lgs. n. 118/2011 e nel rispetto delle linee di indirizzo definite nel documento "Il quadro degli obiettivi della programmazione sanitaria regionale 2015", dando atto, inoltre, che il rispetto del vincolo di bilancio annualmente assegnato costituisce obiettivo prioritario ai fini dell'accesso al sistema premiante e che il mancato conseguimento del pareggio di bilancio comporta la risoluzione del rapporto contrattuale del Direttore Generale;
- determinazione n. 19242 del 31.12.2015 del responsabile del Servizio Amministrazione del Servizio Sanitario Regionale, Sociale e Socio Sanitario avente ad oggetto: "Assunzione impegni di spesa relativi al finanziamento SSR anno 2015 in applicazione dell'art.20 comma 2, lett. a) del D.lgs. n.118/2011 e s.m.i e in attuazione delle deliberazioni della Giunta regionale nn. 2292/2015 e 2296/2015";



- nota prot. PG/2015/235855 del 04.04.2016 della Direzione Generale Cura della Persona Salute e Welfare avente ad oggetto: "Finanziamento SSR anno 2015 - Prospetti riepilogativi delle assegnazioni di competenza e dei trasferimenti di cassa";
- nota prot. PG/2016/262509 del 13.04.2016 della Responsabile del Servizio Amministrazione del Servizio Sanitario Regionale, Sociale e Socio Sanitario avente ad oggetto: "Indicazioni per la chiusura dei bilanci di esercizio 2015 ed invio al controllo regionale previsto dalla L. 412/1991".

Relativamente alla gestione operativa dell'Azienda, è continuata nel 2015 l'opera di riconversione e adattamento dell'offerta iniziata negli anni precedenti, mantenendo ed elevando la qualità e la quantità dei servizi, al fine di adeguare gli stessi alle nuove esigenze della popolazione ed a favorire l'accessibilità degli utenti, investendo consistenti risorse economiche allo scopo di ridurre le liste di attesa.

L'analisi puntuale dell'attività svolta e del grado di perseguimento degli obiettivi è contenuta nella relazione sulla gestione del Direttore Generale.

I principali scostamenti contabili delle risultanze finali 2015, rispetto al bilancio di previsione 2015, sono evidenziati nel prospetto seguente.

Conto Economico gestione sanitaria (valori/1000)	Preventivo 2015	Consuntivo 2015	Variazione val. assoluto	Variazione %
<b>A) VALORE DELLA PRODUZIONE</b>				
A.1) Contributi in c/esercizio	744.368	750.842	6.474	0,87
A.2) Rettifica contributi c/esercizio per destinazione investimenti	0	-8591	-8.591	
A.3) Utilizzo fondi per quote inutilizzate contributi vinc..di es.prec.	3.217	3.128	-89	-2,77
A.4) Ricavi per prestazioni sanitarie e sociosanitarie a rilevanza san.	50454	51789	1335	2,65
A.5) Concorsi, recuperi e rimborsi	3.949	5.161	1212	30,69
A.6) Compartecipazioni alla spesa per prestazioni sanitarie (tickets)	9.419	9.267	-152	-1,61
A.7) Quota contributi in c/ capitale imputata nell'esercizio	7.091	7.835	744	10,49
A.8) Incrementi delle immobilizzazioni per lavori interni	0	0	0	
A.9) Altri ricavi e proventi	282	241	-41	-14,54
<b>Totale A</b>	<b>818.780</b>	<b>819.672</b>	<b>892</b>	<b>0,11</b>
<b>Conto Economico gestione sanitaria (valori/1000)</b>				
<b>B) COSTI DELLA PRODUZIONE</b>				
B.1) Acquisto di beni	51.562	55.568	4.006	7,77
B.2) Acquisto di servizi sanitari	577.818	583.146	5.328	0,92

B.3) Acquisto servizi non sanitari	28.422	26.962	-1460	-5,14
B.4 ) Manutenzione e Riparazione	5.399	5.891	492	9,11
B.5)Godimento beni di terzi	2.262	2.269	7	0,31
B.6) Costo del Personale	128.909	129.192	283	0,22
B.7) Oneri Diversi di Gestione	1415	1406	-9	-0,64
B.8) Ammortamenti	10.430	10.555	125	1,20
B.9) Svalutazione delle immobilizzazioni e dei crediti	178	0	-178	-100,00
B. 10) Variazione delle rimanenze	0	-636	-636	
B. 11) Accantonamenti	1.803	4.889	3.086	171,16
Rettifiche per arrotondamenti				
<b>Totale B</b>	<b>808.198</b>	<b>819.242</b>	<b>11.044</b>	<b>1,37</b>
<b>DIFFERENZA FRA VALORE E COSTI DELLA PRODUZIONE (A-B)</b>	<b>10.582</b>	<b>430</b>	<b>-10.152</b>	<b>-95,94</b>
C) PROVENTI E ONERI FINANZIARI	-979	-160	819	83,66
D)RETTIFICHE DI VALORE DI ATTIVITA' FINANZIARIE	0	0	0	
E) PROVENTI E ONERI STRAORDINARI	0	9379	9379	
RISULTATO PRIMA DELLE IMPOSTE (A-B+C+D+E)	9.603	9.649	46	0,48
Y) imposte sul reddito d'esercizio	9.597	9.636	39	0,41
<b>UTILE (PERDITA ) D'ESERCIZIO</b>	<b>6</b>	<b>13</b>	<b>7</b>	<b>**116,67</b>

\* dati espressi in migliaia di euro;

\*\* sui valori effettivi non troncati, la variazione percentuale risulta pari a 110,87.

Dal prospetto dei dati contabili, dianzi evidenziati, integrati dalla relazione sulla gestione del Direttore Generale nella parte relativa alla gestione economico-finanziaria, si evince che:

#### **VALORE DELLA PRODUZIONE (dati espressi in migliaia di euro)**

I dati relativi al valore della produzione ammontano a consuntivo a € **819.672**, con un incremento complessivo di € 892 (**0,11%**) rispetto alla previsione di € 818.780, derivante dalla somma algebrica fra gli incrementi ed i decrementi.

**Le variazioni più significative per gli incrementi** registrano:

- aumento di € 6.474, alla voce "Contributi in conto esercizio" derivanti sostanzialmente da "contributi in c/esercizio extra fondo per maggiori assegnazioni dalla Regione per legge 210/1992" di € 2.764, da contributi extra fondo di € 1.842, finalizzati al superamento degli

ospedali psichiatrici giudiziari, da altri contributi dalla Regione per € 430 e dalla Provincia per € 514 ;

- aumento di € 1.335 alla voce “Ricavi per prestazioni sanitarie e socio –sanitarie a rilevanza sanitaria”, conseguente principalmente ad un incremento di: € 2.089 relativo a maggiori prestazioni di degenza a cittadini residenti in altre regioni, erogate da strutture private convenzionate e pertanto neutralizzato da pari incremento di costi sostenuti dall’Azienda a tale titolo;
- aumento di € 1.212 per "Concorsi, recuperi e rimborsi" dovuto principalmente all'incremento di "Rimborsi da aziende sanitarie RER per servizi sanitari", validato a livello regionale attraverso la matrice degli scambi;
- aumento di € 745 alla voce “Quota contributi in conto capitale imputata nell’esercizio” conseguente alla sterilizzazione degli ammortamenti di immobilizzazioni acquisite con contributi pubblici.

#### Le variazioni più significative per i decrementi si registrano:

- diminuzione di € 8.592 alla voce “Rettifica contributi in conto esercizio per destinazione ad investimenti“ conseguente sia all’applicazione del D.lgs. 118/2011, come modificato dalla legge 228 del 24.12.2012 (legge di stabilità 2013), che prevede il giroconto da “contributi in conto esercizio” a “contributi in conto capitale” di una quota minima del 20% degli investimenti effettuati senza coperture specifiche per l’anno 2012, del 40% per l’anno 2013 e del 60% per l’anno 2014 e dell’80% nell’anno 2015, sia alle indicazioni al riguardo di cui alla D.G.R. 2292 /2015.

Per l’analisi approfondita si rinvia alle puntuali informazioni contenute nella nota integrativa e nella relazione del Direttore Generale sulla gestione.

### COSTI DELLA PRODUZIONE (dati espressi in migliaia di euro)

I dati relativi ai costi della produzione di € **819.242** manifestano a consuntivo un incremento complessivo di € 11.044 (**1,37%**) rispetto alla previsione pari ad € 808.198, derivante dalla somma algebrica fra gli incrementi ed i decrementi.

Scorrendo gli scostamenti si evince che **le variazioni più significative** si registrano alle voci:

- “Acquisto di beni”: € 4.006 (7,77%) determinato in particolare dalla crescita di € 4.080 relativa all’acquisto di beni sanitari, conseguente all’incremento dei farmaci distribuiti direttamente dall’Azienda, nonché all’aumento della somministrazione di farmaci innovativi ma ad alto costo, in particolare nelle aree di reumatologia, oncoematologia e neurologia, in precedenza somministrati direttamente dall’ Azienda Universitaria Ospedaliera di Parma;
- “Acquisto di servizi sanitari”: € 5.328 (0,92%), derivante principalmente dagli aumenti registrati dalle voci di spesa “Acquisti per servizi sanitari per assistenza specialistica ambulatoriale” e “Acquisti di servizi sanitari per assistenza ospedaliera”, compensati in entrata da maggiori introiti derivanti dalle prestazioni delle case di cura, a favore di cittadini residenti fuori regione;
- “Acquisto prestazioni socio sanitarie a rilevanza sanitaria”- € 1.256 deriva dalla diversa rappresentazione di tale voce fra i costi imputabili al Fondo per la non autosufficienza, come evidenziato nelle tabelle relative all’utilizzo del Fondo per la Non Autosufficienza (FNA) e al riparto distrettuale dei finanziamenti, effettuato a seguito della Decisione n. 2 del 28.07.2015 della Conferenza Territoriale e Sanitaria della Provincia di Parma, contenute nella relazione sulla gestione del Direttore Generale alla quale si rinvia;



4

- “Servizi non sanitari”- € 1460 (-5.14%) dovuto principalmente alla diminuzione dei costi per riscaldamento e pulizie ;
- “Manutenzione e riparazione” € 492 (9,11%) derivante principalmente dalla manutenzione di alcune procedure informatiche;
- “Giacenze di beni sanitari” € 546;
- “Accantonamenti” € 3.086 (171,16%) quale conseguenza della tecnica di contabilizzazione relativa alle quote di finanziamento vincolate non utilizzate in corso di esercizio secondo i dettami del D.lgs.118/2011.

### PROVENTI E ONERI FINANZIARI

Si registrano minori oneri finanziari, per € 819 (83,66%), in conseguenza della mancata accensione di un mutuo passivo (€ 600), nonché della diminuzione degli interessi passivi per l'utilizzo dell'anticipazione di tesoreria, a seguito della diminuzione dei tassi e di un incremento positivo dei flussi finanziari.

### PROVENTI E ONERI STRAORDINARI

Si registra un incremento di € 9.379 derivante dalla sommatoria algebrica di “Proventi straordinari” per € 10.496 e “Oneri straordinari” per - € 1.117; i primi sono conseguenti alla revisione degli accantonamenti aziendali per “fondi e spese future”, attuata con il consenso del Collegio, in attuazione del "Processo di Certificabilità delle Aziende sanitarie".

In particolare l' Azienda:

- tenuto conto dell'art.5 comma 8 del D.L. 95/2012 che ha introdotto il divieto di monetizzazione delle ferie residue per il comparto sanitario pubblico, ha completamente annullato il "Fondo indennità ferie non godute con un impatto positivo pari a € 2910 ;

- a seguito del pagamento di arretrati da parte della Prefettura per prestazioni effettuate a cittadini extracomunitari ha ricalibrato il "Fondo svalutazione crediti" con un impatto positivo di € 3.087.

Il restante importo differenziale positivo deriva dalla somma algebrica di sopravvenienze attive, insussistenze e sopravvenienze passive .

La puntuale analisi delle causali e degli importi è contenuta nella nota integrativa e nella relazione sulla gestione del Direttore Generale alla quale si rinvia.

### RISULTATO D'ESERCIZIO

Il risultato d'esercizio, inizialmente preventivato in € 6, come obiettivo aziendale, in sostanziale pareggio, alla chiusura dell'esercizio registra comunque un utile di € 13.

Come si evince dai prospetti precedenti, tale risultato è conseguente alla somma algebrica di :

- un incremento di € 892 (891.802) del Valore della Produzione,
- un incremento di € 11.044 ( 11.044.081) del Costo della Produzione,
- un miglioramento complessivo di €. 819 (819.188) della Gestione Finanziaria,
- un miglioramento complessivo di € 9.379 (9.379.475) dei Proventi e Oneri Straordinari
- un incremento delle imposte € 39 (39.381).

Da quanto sopra si evince chiaramente che il leggero avanzo di bilancio è stato raggiunto utilizzando componenti straordinari di reddito che hanno sostanzialmente neutralizzato gli incrementi dei costi di produzione .



4

#### 4. LE RISULTANZE DELLA GESTIONE SOCIALE

Relativamente alla gestione sociale, con deliberazione n. 367 del 14.06.2013 l'è stata approvata la convenzione quadro da stipularsi con i Comuni del Distretto di Fidenza (Busseto, Fidenza, Fontanellato, Fontevivo, Noceto, Roccabianca, Salsomaggiore Terme, San Secondo P.se, Sissa - Treccasali, Soragna, e l'Unione Civica "Terre del Po"), che prevede, fra l'altro, che dal 01.01.2014 l'esercizio di tutte le attività socio-assistenziali siano conferite all'Asp Distretto di Fidenza.

Relativamente al Distretto di Parma è ancora in essere una gestione liquidatoria, in attesa delle determinazioni che vorrà assumere il Comune capoluogo.

La contabilità della gestione sociale è pertanto la risultante della sommatoria delle due Associazioni distrettuali in cui è suddivisa la gestione sociale aziendale e precisamente:

- Distretto di Fidenza; comprendente i Comuni di Busseto, Fidenza, Fontanellato, Fontevivo, Noceto, Roccabianca, Salsomaggiore Terme San Secondo P.se, Sissa - Treccasali, Soragna e l'Unione Civica "Terre del Po".
- Distretto di Parma per la sola gestione liquidatoria della situazione patrimoniale.

Trattandosi di gestione delegata, avente risorse finanziarie rinvenienti dai Comuni che insistono nei Distretti dell'Azienda USL, si evidenzia che per la gestione sociale non è applicabile la normativa contabile del D.lgs. n.118/2011, in quanto continuano ad applicarsi le disposizioni della L.R. 50/94. Ciò premesso, a soli fini di rappresentazione contabile (consolidamento), utilizzando prospetti mutuati dalla vigente normativa per la gestione sanitaria, si riporta, di seguito, la sintesi delle risultanze contabili del solo Stato Patrimoniale:

GESTIONE SOCIALE	
<b>ATTIVO</b>	
A) Immobilizzazioni	<b>73.311</b>
B) Attivo circolante	<b>1.169.770</b>
C) Ratei e risconti	<b>0</b>
<b>Totale ATTIVO</b>	<b>1.243.081</b>
D) Conti d'ordine	<b>0</b>
<b>PASSIVO</b>	
A) Patrimonio netto	<b>20.357</b>
B) Fondi per rischi ed oneri	<b>251.576</b>
C) Trattamento fine rapporto	<b>0</b>
D) Debiti	<b>971.148</b>
E) Ratei e risconti	<b>0</b>
<b>TOTALE PASSIVO E NETTO</b>	<b>1.243.081</b>
F) Conti d'ordine	<b>0</b>

#### Altre Informazioni

- Prospetto dei dati richiesti dal n. 22 dell'art. 2427 del c.c., relativo al Bilancio chiuso al 31.12.2015: non ci sono contratti di leasing in essere.

Relativamente a:

- rendicontazione del FRNA,
- stato di realizzazione del Piano di Investimenti ed attivazione delle Nuove tecnologie,
- azioni poste in essere per il perseguimento degli obiettivi della programmazione annuale regionale (DGR 901/2015 e 1056/2015),
- conto economico relativo all'attività commerciale,
- annotazioni relative al rendiconto finanziario,
- gestione di cassa tramite i prospetti delle entrate e delle uscite dei dati SIOPE;
- dati analitici riferiti ai servizi affidati all'esterno dell'Azienda,
- accordi per mobilità sanitaria stipulati ,
- relazione sull'andamento della gestione delle Società ed Enti aprtecipati,

si rinvia alla relazione sulla gestione del Direttore Generale, nonché alle informazioni contabili contenute nella nota integrativa.

#### Controllo tempi di Pagamento

Il Collegio, richiamato quanto previsto dall'art.41 (Attestazione dei tempi di pagamento) del D.l. 24.04.2014 n. 66, convertito con modificazioni dalla legge 23.06.2014 n. 89, ha esaminato la documentazione sottoscritta dal Direttore Generale e dal Direttore del Servizio Risorse Economico-Finanziarie, contenuta nella relazione del Direttore Generale "Prospetto ai sensi dell'art. 41 del D.l. 66/2014 convertito con modifiche nella legge 89/2014" e la "Relazione sulla situazione finanziaria al 31.12.2015".

#### Il Bilancio di Missione.

Il Bilancio di Missione verrà presentato entro il 30 settembre 2016 , secondo le indicazioni regionali di cui alla citata nota regionale del Responsabile del Servizio Amministrazione del Servizio Sanitario Regionale, Sociale e Socio Sanitario del 13.04.2016, contenendo, fra l'altro, elaborazioni fornite dal livello regionale.

## 5. CONCLUSIONI

Il Collegio, con riferimento a quanto previsto dalla vigente normativa nazionale e regionale, esaminato il Bilancio dell'esercizio 2015 in ordine all'andamento della gestione sotto il profilo economico, finanziario e patrimoniale, nonché la regolarità e la correttezza della rappresentazione contabile, l'osservanza dei principi contabili e della vigente normativa, in particolare di quanto previsto nel Dlgs. 118/2011 e s.m.i.,

#### prende atto:

- che l'utile dell'esercizio della gestione sanitaria ammonta ad € 13.317,00 ed è destinato a copertura delle perdite pregresse come indicato dall'art. 30 del D. l.vo n. 118/2011;
- che gli indici di valutazione del bilancio aziendale mostrano un consolidamento del miglioramento gestionale, determinato dall'azione della Direzione Strategica Aziendale e dal miglioramento dei flussi finanziari;
- che il sistema contabile ha ulteriormente migliorato il grado di affidabilità;

#### attesta:

- che sono state effettuate, durante l'esercizio 2015, dal Collegio verifiche periodiche, oltre ai prescritti controlli trimestrali ed agli adempimenti di legge, così come risulta dai verbali;
- che le riscossioni ed i pagamenti sono corrispondenti a quanto reso dal Tesoriere;



4

- che il Bilancio di esercizio è in linea con le risultanze della contabilità.

Il Collegio ha esaminato la documentazione “Prospetto ai sensi dell’art. 41 del D.l. 66/2014 convertito con modifiche nella legge 89/2014” e la “Relazione sulla situazione finanziaria al 31.12.2015”, sottoscritta dal Direttore Generale e dal Direttore del Servizio Risorse Economico Finanziarie, di cui al paragrafo 6.6 della relazione del Direttore Generale e si esprime favorevolmente per quanto di competenza.

Tenuto conto che l'equilibrio di bilancio 2015 è stato raggiunto attraverso l'utilizzo di componenti positivi "straordinari" di reddito,

**raccomanda** di continuare a monitorare:

- l'evoluzione dei crediti iscritti in bilancio e la loro riscossione, con particolare attenzione ai crediti più datati.
- l'evoluzione dei costi della gestione ordinaria in particolare dei costi relativi alle prestazioni sanitarie specialistiche.

Tutto ciò premesso il Collegio, non rilevando motivi ostativi, **esprime parere favorevole**, in linea contabile, all'approvazione del bilancio dell'esercizio 2015.

Letto, confermato e sottoscritto.

IL PRESIDENTE:

Dott. Giorgio Croci




I COMPONENTI:


Dott.ssa Maria Rosaria Febbraro



Dott. Gian Luca Conti







SERVIZIO SANITARIO REGIONALE  
EMILIA-ROMAGNA  
Azienda Ospedaliero - Universitaria di Parma

Direzione Amministrativa

Il Direttore Amministrativo

AZOSPR

USCITA - 16/05/2016 - 0017046 - 13.2.5



Spett.le

Regione Emilia-Romagna  
Direzione Generale Cura della Persona, Salute e Welfare  
Servizio Amministrazione del Servizio Sanitario  
Regionale, Sociale e Socio-Sanitario  
V.le Aldo Moro n. 21  
40127 BOLOGNA

Inoltro esclusivo tramite PEC a:

[amministrazionessr@postacert.regione.emilia-romagna.it](mailto:amministrazionessr@postacert.regione.emilia-romagna.it)

**OGGETTO:** Trasmissione pareri obbligatori resi dalla Conferenza Territoriale Sociale e Sanitaria della Provincia di Parma e dal Comitato di Indirizzo sul Bilancio d'esercizio 2015 di questa Azienda.

Facendo seguito alla Vostra nota prot. PG/2016/0262509 del 13/04/2016 ed alla nostra comunicazione tramite PEC del 05/05/2016 (rif. ns. prot. n. 15809 del 05/05/2016), con la presente si trasmettono i sottoelencati pareri obbligatori, riferiti all'atto deliberativo n. 167 del 28/04/2016 "Adozione del bilancio d'esercizio 2015":

- n. 1 copia del parere obbligatorio espresso in data 11/05/2016 dalla Conferenza Territoriale Sociale e Sanitaria della Provincia di Parma;
- n. 1 copia del parere obbligatorio espresso in data 11/05/2016 dal Comitato di Indirizzo.

E' gradita l'occasione per porgere distinti saluti.

Paola Bodrandi

Direzione Amministrativa  
Via Gramsci, 14 - 43126 Parma  
T. +39.0521.702442 Fax +39.0521.702545  
[DirezioneGenerale@ao.pr.it](mailto:DirezioneGenerale@ao.pr.it) - [www.ao.pr.it](http://www.ao.pr.it)

Azienda Ospedaliero-Universitaria di Parma  
Via Gramsci, 14 - 43126 Parma  
T. +39.0521.702111 - 703111  
Partita Iva 01874240342  
[www.ao.pr.it](http://www.ao.pr.it)


REGIONE EMILIA-ROMAGNA ( r\_emiro )  
Giunta ( AOO\_EMR )  
PG/2016/0355627 del 16/05/2016



**Conferenza  
Territoriale  
Sociale e  
Sanitaria**  
della provincia di Parma

AZOSPR

ENTRATA - 16/05/2016 - 0016988 - 13.2.5



E p.c.

Parma 12 maggio 2016

**All'Assessore Politiche per la Salute della  
Regione Emilia-Romagna**  
Dott. Sergio Venturi

**Al Direttore Generale dell'Azienda AUSL di  
Parma**  
Dott.ssa Elena Saccenti

**Al Direttore Generale dell'Azienda  
Ospedaliero-Universitaria di Parma**  
Dott. Massimo Fabi

LORO SEDI

**Oggetto: Parere della CTSS sui Bilanci di Esercizio 2015 delle Aziende Sanitarie di Parma.**

Con la presente si comunica che, come da nota Regionale PG 2016/307498 del 27/04/2016, la Conferenza Territoriale Sociale e Sanitaria di Parma ha provveduto ad esprimere il parere di cui all'oggetto.

Si allega alla presente le analisi ed i pareri espressi nel corso della seduta ordinaria dell'Ufficio di Presidenza del 11 maggio 2016 relativamente ai Bilanci di Esercizio 2015 dell'Azienda USL e dell'Azienda Ospedaliero-Universitaria.

Distinti saluti

**Il Presidente**  
Federico Pizzarotti

Prot. Gen. n. 98027 II/1.8

REGIONE EMILIA-ROMAGNA ( r\_emi )  
Giunta ( AOO\_EMR )  
PG/2016/0355627 del 16/05/2016



**ESPRESSIONE DI PARERE OBBLIGATORIO**

**SUI BILANCI DI ESERCIZIO 2015**

**dell'Azienda USL di Parma e dell'Azienda Ospedaliero-Universitaria di Parma**

L'Ufficio di Presidenza della Conferenza Territoriale Sociale e Sanitaria di Parma,

**RICHIAMATI.**

- l'art. 181 della L.R. 21/04/1999 n. 3, che istituisce la Conferenza Sanitaria Territoriale cui competono le funzioni di programmazione, di partecipazione al processo di elaborazione e approvazione dei piani attuativi locali, di indirizzo e di verifica delle attività delle Aziende Sanitarie, di espressione di pareri obbligatori sugli strumenti di programmazione delle Aziende stesse;
- il punto 2) lettere C) e D) dell'art. 181 della precitata legge, che sancisce che la Conferenza Sanitaria Territoriale "esprime parere obbligatorio sul Piano Programmatico, sul Bilancio pluriennale di previsione, sul Bilancio economico preventivo e sul Bilancio d'esercizio, trasmettendo alla Regione eventuali osservazioni ai fini del controllo esercitato dalla Giunta Regionale a norma del comma 8 dell'art. 4 della L. 30/12/1991 n. 412;
- la Direttiva regionale sul funzionamento delle Conferenze Sanitarie Territoriali, approvata con deliberazione di Giunta Regionale del 21/11/2000, n. 2002, che prevede tra le competenze dell'Esecutivo della Conferenza l'espressione di parere obbligatorio sui predetti documenti;
- gli indirizzi sull'attività delle Conferenze Territoriali Sociali e Sanitarie approvati dalla Giunta regionale con deliberazione n. 24 del 18 gennaio 2010;
- la L.R. 29/2004.

**RILEVATO CHE:**

- le Aziende Sanitarie della provincia di Parma hanno provveduto alla predisposizione dei sotto elencati documenti previsti dalla Dlgs 118/11 e s.m.i; poiché le disposizioni contenute nel Dlgs n. 118/2011 costituiscono principi fondamentali del coordinamento della finanza pubblica ai sensi dell'art. 117 della Costituzione e sono finalizzati alla tutela dell'unità economica della Repubblica ai sensi del comma 2 dell'art. 120 della

Costituzione (artt. 1 e 19 del Dlgs 118/2011) e che, come tali, hanno una cogenza diretta nei confronti delle Aziende sanitarie con conseguente disapplicazione della normativa regionale non coerente. Tale Dlgs 118/11, il cui Titolo II è rivolto agli enti del SSN introduce nuovi principi contabili, nuovi schemi di Bilancio, di Nota Integrativa, di Rendiconto Finanziario e di Relazione sulla Gestione, univoci a livello nazionale. Le più significative novità introdotte riguardano le aliquote di ammortamento, più onerose rispetto a quelle precedentemente applicate e il finanziamento degli investimenti effettuati senza fonti dedicate:

- Bilancio d'Esercizio 2015 - Azienda USL di Parma. Adottato con Deliberazione n. 293 del 29/04/2016;
- Bilancio d'esercizio 2015 - Azienda Ospedaliero-Universitaria di Parma, adottato con Delibera n. 167 del 28/04/2016.

OSSERVA QUANTO SEGUE:

## Nell'Azienda USL

### 1. Andamenti

- Il valore della produzione si attesta a 819.672 ml. euro, con un incremento rispetto al Preventivo dello 0,11%.
- Il costo della produzione è di 819.242 ml. euro, con un incremento rispetto al Preventivo dello 1,37%.
- I proventi e gli oneri finanziari sommano a – 160 ml. euro, i proventi e gli oneri straordinari a 9.379 migliaia di euro. le imposte a 9.636 migliaia euro.

Si determina dunque il risultato di Esercizio con un utile di 13 migliaia di euro.

### 2. Considerazioni

L'incremento di valore della produzione è dovuto principalmente a (differenze fra Preventivo e Bilancio d'esercizio, valori espressi in migliaia di euro):

- Contributi in conto esercizio: + 6.474 (0,87%)
- Rettifica contributi in conto esercizio: - 8.591 (100%)
- Utilizzo fondi quote inutilizzate contributi vincolati esercizi precedenti: - 89 (-2,77%)
- Ricavi per prestazioni sanitarie e sociosanitarie a rilevanza sanitaria: + 1.334 (2,64%)
- Concorsi Recuperi e Rimborsi: + 1.212 (30,69%)
- Quota contributi in C/Capitale imputata all'esercizio: + 744 (10,49%)

L'incremento dei costi di produzione è dovuto principalmente a (differenze fra Preventivo ed Esercizio, valori espressi in migliaia di euro):

- Acquisto beni di consumo: + 4.006 (7,77%), incremento imputabile principalmente all'acquisto di farmaci ad alto costo e al potenziamento della distribuzione del Polo Unico, gestito dall'Azienda USL
- Ammortamenti: + 125 (1,20%)

- Accantonamenti: + 3.086 (171,17%)
- Acquisto servizi sanitari: + 5.328 (0,92%), derivanti dalle seguenti principali variazioni: degenza ospedaliera + 2.285, derivante principalmente dall'incremento dell'attività delle Case di Cura Provinciali rivolta a cittadini residenti extraregione, (1,11%), specialistica ambulatoriale + 4.070 (6,14%) finalizzata all'abbattimento dei tempi di attesa, somministrazione farmaci - 2.226 (- 8,52%).  
Personale: + 283 (0,22%)
- Acquisti servizi non sanitari: - 1.460 (- 5,14%)

### 3. Valutazioni

Dai valori emerge un risultato di Esercizio superiore di 7 migliaia di euro rispetto a quanto esposto a Bilancio Preventivo.

Per l'esercizio 2015 la Regione, in coerenza con quanto disposto dal Dlgs 118/11 ha definito quale condizione di equilibrio il raggiungimento del pareggio, con copertura integrale dei costi, compresi gli ammortamenti.

A margine del risultato finale di 13 migliaia di euro, che conferma il raggiungimento dell'obiettivo, sono da considerare i seguenti elementi:

1. si conferma la positività della gestione aziendale, che anche per l'anno 2015 raggiunge l'obiettivo del pareggio di bilancio in assenza di specifici sostegni da parte della Regione ad integrazione della quota capitaria;
2. incrementa il riconoscimento degli importi riconosciuti all'Azienda Ospedaliero – Universitaria di 4 mln di euro, attribuibili all'attività per assistenza specialistica, che ha favorito l'ottima performance sui tempi di attesa conseguita dal sistema provinciale;
3. si registra un significativo decremento della spesa prevista per la somministrazione farmaci, in particolare da Azienda Ospedaliero – Universitaria di Parma, derivante dal consolidamento dell'attività del Polo Unico di Distribuzione, gestito dall'Azienda USL, per un valore di complessivo di 2,226 mln di euro;
4. la spesa per il Fondo Regionale per la Non Autosufficienza si è assestata in 45.881 milioni; le somme non impiegate nell'esercizio 2015, pari a 2,274 milioni, sono state interamente rimandate all'esercizio 2016.

### 4. Parere

**SI ESPRIME PARERE POSITIVO AL BILANCIO DI ESERCIZIO 2015**



## Nell'Azienda Ospedaliero-Universitaria

### 1. Andamenti

- Il valore della produzione si attesta su 386,033 milioni, con un incremento rispetto al Preventivo dell'1%.
- I costi della produzione assommano a 375,433 milioni, con un incremento rispetto al Preventivo dell'1%.
- I Proventi e oneri finanziari sommano a -0.293 milioni, i Proventi e Oneri Straordinari a 1,351 milioni, le Imposte a -11,652 milioni.

Il risultato di esercizio risulta pari a +6.328 euro, in linea rispetto all'obiettivo di pareggio.

### 2. Considerazioni

Di seguito, con riferimento allo schema di bilancio modello ministeriale CE, si esplicitano le voci più significative delle risultanze dell'esercizio e gli scostamenti con i valori definiti nel preventivo.

L'incremento del Valore della produzione rispetto al Preventivo è dovuto principalmente a:

- Contributi in conto esercizio: 61,667 milioni (+5% pari a +2,959 milioni)
- Rettifica contributi in conto esercizio: -3,424 milioni (valore non indicati nel preventivo)
- Utilizzo fondi quote inutilizzate contributi vincolati esercizi precedenti: 1,862 milioni (-20% pari a -0,476 milioni)
- Ricavi per Prestazioni Sanitarie e Sociosanitarie a rilevanza sanitaria: 303,994 milioni (+1% pari a +2,165 milioni). In particolare, risulta costante l'importo per l'attività degenza erogata a favore di pazienti residenti nella Provincia e nella Regione Emilia-Romagna, in relazione agli accordi di fornitura stipulati, mentre si evidenzia una flessione dei ricavi rispetto al preventivo per pazienti residenti in altre Regioni (-0,352 mil.) per minori importi registrati nell'esercizio 2015 da mobilità attiva extra-regionale. I valori dell'attività ambulatoriale risultano complessivamente in aumento di 4,054 milioni. L'incremento è stato determinato per 4 mil. dalla ridefinizione del valore nell'accordo di fornitura concordato con l'Azienda territoriale al fine di adeguarlo all'effettiva produzione e per 0,054 mil. per maggiori ricavi da attività erogata a favore di pazienti residenti in altre Regioni. Per quanto riguarda la somministrazione farmaci a residenti della Provincia, rispetto al Preventivo, risulta un decremento pari a -2,157 mil. di euro
- Concorsi, recuperi e rimborsi: 5,190 milioni (+77% pari a +2,260 milioni)
- Compartecipazioni alla spesa per prestazioni sanitarie (ticket): 6,739 milioni (-2% pari a -0,150 milioni)
- Quota contributi in conto capitale imputata all'esercizio: 9,607 milioni (+11% pari a +1,045 milioni)
- Altri ricavi e proventi: 0,398 milioni (+4% pari a +15.805 euro)

L'incremento dei Costi di produzione rispetto al Preventivo è principalmente dovuto a:

- Acquisto di beni: 87.417 milioni (+4% pari a +3,282 milioni). In particolare la variazione è relativa al costo dei beni sanitari rispetto a quanto preventivato (+4% pari a +3,237 mil.)
- Acquisti di servizi: 74,074 milioni (-4% pari a -3,193 milioni)
- Manutenzione e riparazione: 15,486 milioni (+10% pari a +1,348 milioni)
- Godimento beni di terzi: 1,715 milioni (+5% pari a +79.752 euro)
- Personale dipendente: 169,137 milioni (-1% pari a -1,287 milioni)
- Oneri diversi di gestione: 1.671 milioni (-6% pari a -0,109 milioni)
- Ammortamenti: 17,025 milioni (+0,1% pari a +10.597 euro)
- Svalutazioni delle immobilizzazioni e dei crediti: 0,15 milioni (+50% pari a +0,05 milioni)
- Variazione delle rimanenze: -3,578 milioni (+19% pari a +0,578 milioni)
- Accantonamenti dell'esercizio: 5,180 milioni (+4,280 milioni)
- Proventi e oneri finanziari: -0.293 milioni (-0,127 milioni)
- Proventi e oneri straordinari: 1,351 milioni (+1,1 milioni)
- Imposte e tasse: 11,652 milioni (+233.464 euro)

### 3. Valutazioni

Il risultato di esercizio al 31.12.2015 evidenzia una situazione di sostanziale pareggio (+6.328 euro) ed è quindi in linea con il risultato atteso dalla programmazione regionale e dalle disposizioni nazionali del D.Lgs. 118/2011.

A margine del risultato sono da considerare i seguenti elementi:

- si conferma la positività della gestione aziendale che, anche per l'anno 2015, raggiunge l'obiettivo di pareggio di bilancio
- da una analisi complessiva dei principali indicatori di attività di ricovero, emerge che nell'anno 2015 è proseguito il processo di consolidamento e di sviluppo dei risultati conseguiti negli ultimi anni, sia in termini di appropriatezza che di efficacia ed efficienza, nonché di coerenza con la domanda territoriale e con l'articolazione del sistema complessivo di offerta
- gli importi per l'attività ambulatoriale risultano complessivamente in aumento di 4,054 milioni. L'incremento è stato determinato per 4 mil. dalla ridefinizione del valore nell'accordo di fornitura concordato con l'Azienda territoriale al fine di adeguarlo all'effettiva produzione e per 0,054 mil. per maggiori ricavi da attività erogata a favore di pazienti residenti in altre Regioni
- si osserva un aumento dell'attività di Assistenza Specialistica a seguito del processo di trasferimento in regime ambulatoriale (sia semplice che Day Service Ambulatoriale) della casistica di degenza ordinaria e di DH che non richiede la condizione di ricovero. Questo ha comportato una riduzione dei costi per effetto del passaggio di alcune prestazioni ambulatoriali alla gestione diretta dell'AUSL di Parma, con conseguente calo della somministrazione diretta dei farmaci
- i costi per il personale dipendente registrano un decremento di -1,287 milioni rispetto al Preventivo. Analizzando le singole voci di costo del personale si evidenzia come la politica di gestione delle risorse umane dell'Azienda sia stata prevalentemente orientata verso il personale dedicato all'assistenza (medico e sanitario non medico) il cui costo ha la maggiore incidenza rispetto alla complessiva spesa del personale



dipendente. Dalle risultanze contabili emerge l'adesione alle indicazioni regionali volte ad una gestione rigorosa degli organici nell'ambito di quanto approvato nel piano assunzioni autorizzato dalla stessa Regione

la gestione finanziaria è contraddistinta dalla sostanziale creazione di liquidità da parte della gestione reddituale, che ha permesso il mantenimento dei tempi di pagamento dei debiti v/ fornitori di beni e servizi

#### **4. Parere**

**SI ESPRIME PARERE POSITIVO AL BILANCIO DI ESERCIZIO 2015**

TESTO APPROVATO ALL'UNANIMITA' DALL'UFFICIO DI PRESIDENZA DELLA CONFERENZA  
TERRITORIALE SOCIALE E SANITARIA DI PARMA NELLA SEDUTA DEL 11.05.2016



**Pellegrini, Luisa**

---

**Da:** Roberta Mutti <ufficiosupportoctss@provincia.parma.it>  
**Inviato:** lunedì 16 maggio 2016 08:50  
**A:** sanita@regione.emilia-romagna.it  
**Cc:** dirgensegreteria@ausl.pr.it; Direzione Generale Azienda Ospedaliera di Parma: AUSL Parma  
Direzione Amministrativa; Bodrandi, Paola; Malanca, Michele  
**Oggetto:** Parere CTSS di Parma sui Bilanci di Esercizio 2015 delle Aziende Sanitarie  
**Allegati:** PG n. 98027 Parere della CTSS di Parma sui Bilanci di Esercizio 2015 delle Aziende  
Sanitarie.pdf

All'Assessore Politiche per la Salute  
della Regione Emilia-Romagna  
Dott. Sergio Venturi

E p.c.  
Al Direttore Generale  
dell'Azienda AUSL di Parma  
Dott.ssa Elena Saccenti

Al Direttore Generale  
dell'Azienda Ospedaliero-Universitaria di Parma  
Dott. Massimo Fabi

Si trasmette la documentazione di cui all'oggetto.

Distinti saluti

*Dott.ssa Roberta Mutti*  
Ufficio di Supporto alla  
Conferenza Territoriale Sociale e Sanitarie  
Provincia di Parma  
P.le della Pace, 1

REGIONE EMILIA-ROMAGNA ( r\_emiro )  
Giunta ( AOO EMR )  
PG/2016/0355627 del 16/05/2016