



DELIBERA DEL DIRETTORE GENERALE

2016/0072 DEL 29/04/2016

OGGETTO:

Adozione del Bilancio di Esercizio 2015.

ATTESTAZIONE DI PUBBLICAZIONE

INSERIMENTO ALL'ALBO

Il sottoscritto attesta che la presente deliberazione viene inserita nell'Albo on-line di questa Azienda Unità Sanitaria Locale in data odierna e vi rimarrà per la durata di 15 giorni consecutivi.

DELIBERA NON SOGGETTA A CONTROLLO. Esecutiva dalla data di pubblicazione, a sensi della L.R. 50/94 art. 37 e successive modificazioni.

DELIBERA SOGGETTA A CONTROLLO. Esecutiva a seguito di approvazione da parte della Regione Emilia Romagna.

Reggio Emilia, Data inserimento: 05/05/2016

Firma apposta digitalmente dall'incaricato

Per copia conforme all'originale ad uso amministrativo.
Il Funzionario



Documento firmato digitalmente e archiviato nel rispetto della normativa vigente.
Il presente documento e' una copia elettronica del documento originale
depositato presso gli archivi dell'A.U.S.L. di Reggio Emilia.

35-4E-7E-C5-7F-41-66-C3-55-C7-D8-3C-40-81-13-D0-0F-42-26-E2

CADES 1 di 1 del 05/05/2016 17:44:11

Soggetto: ELISA FIORINI

S.N. Certificato: 11AC BF

Validità certificato dal 31/08/2015 11:35:17 al 01/01/2017 02:00:00

Rilasciato da InfoCert Firma Qualificata 2, INFOCERT SPA, IT



OGGETTO: Adozione del Bilancio di Esercizio 2015

IL DIRETTORE GENERALE

Su proposta del Direttore del Servizio Gestione Risorse Economiche e Finanziarie e del Direttore Staff Programmazione e Controllo con contestuale ed espresso parere favorevole in ordine ai contenuti sostanziali, formali e di legittimità;

Premesso che:

- il decreto legislativo 30.12.1992, n. 502 e successive modificazioni e integrazioni dispone che le Aziende sanitarie adottino un sistema contabile conforme ai principi del codice civile;
- la L.R. 20 dicembre 1994 n. 50 ha emanato, in applicazione del predetto decreto 502, norme in materia di programmazione, contabilità, contratti e controllo delle Aziende sanitarie;

Visto il Decreto Legislativo n.118 del 23.06.2011 avente ad oggetto "Disposizioni in materia di armonizzazione dei sistemi contabili e degli schemi di bilancio delle Regioni, degli Enti Locali e dei loro organismi, a norma degli articoli 1 e 2 della legge 5 maggio 2009, n. 42" che ha avviato il processo di armonizzazione dei procedimenti contabili previsto in attuazione del federalismo fiscale ed ha definito i principi contabili per il settore sanitario, applicabili a decorrere dall'anno 2012;

Visto l'articolo 26 del D. Lgs 118/2011 che specifica gli elementi costitutivi del bilancio di esercizio e cioè:

- stato patrimoniale
- conto economico
- rendiconto finanziario
- nota integrativa e a corredo
- relazione sulla gestione sottoscritta dal Direttore generale;

Richiamata la delibera di G.R. n. 901 del 13.07.2015 "Linee di programmazione e di finanziamento delle Aziende e degli Enti del Servizio Sanitario Regionale per l'anno 2015", contenente gli obiettivi in capo alle Direzioni aziendali del SSR per l'anno 2015, nonché il quadro economico-finanziario di riferimento per l'esercizio;

Vista la delibera di G.R. n. 2292 del 28.12.2015 "Finanziamento del SSR anno 2015: riparti e assegnazioni a favore di Aziende ed Enti del SSR" che ha ridefinito il volume complessivo di risorse disponibili per il finanziamento del Servizio Sanitario Regionale per l'anno 2015;

Richiamata la delibera n. 133 del 16.07.2015 con la quale sono stati adottati:

- il Bilancio economico di previsione per l'anno 2015, comprensivo del Piano degli investimenti del triennio 2015-2017 e del Programma triennale delle opere pubbliche 2015-2017 - elenco annuale 2015
- il Budget generale di azienda per l'anno 2015;

Acquisito il parere favorevole del Direttore Amministrativo e del Direttore Sanitario espresso ai sensi dell'art. 3 del D.Lgs. n. 502/92 e successive integrazioni e modificazioni, nonché del Direttore delle Attività Socio-Sanitarie;

DELIBERA

- 1) Di adottare il Bilancio d'esercizio per l'anno 2015 composto da:
 1. Stato Patrimoniale (allegato A)
 2. Conto Economico (allegato B)
 3. Rendiconto Finanziario (allegato C)
 4. Nota Integrativa (allegato D);



- 2) Di allegare altresì la Relazione sulla gestione sottoscritta dal Direttore generale di cui all'articolo 26 del D. Lgs.118/2011 (allegato E);
- 3) Di individuare quale responsabile del procedimento la Dr.ssa Annarita Fornaciari, Direttore del Servizio Gestione Risorse Economiche e Finanziarie;
- 4) Di trasmettere copia del presente atto alla Conferenza Sociale Sanitaria Territoriale e al Collegio Sindacale per i previsti pareri di legge, alla Regione Emilia Romagna per il controllo previsto ai sensi della L. 412/1991, al Servizio Gestione Risorse Economiche e Finanziarie e allo Staff Programmazione e Controllo.

Letto, approvato e sottoscritto

Firma apposta digitalmente da:
Il Direttore Generale
Dott. Fausto Nicolini

Sulla presente delibera hanno espresso il parere favorevole:

Firma apposta digitalmente da:
Il Direttore Sanitario
Dott.ssa Cristina Marchesi

Firma apposta digitalmente da:
Il Direttore Amministrativo
Dott.ssa Eva Chiericati

Firma apposta digitalmente da:
Il Direttore delle Attività Socio Sanitarie
Dott.ssa Elisabetta Negri



**Documento firmato digitalmente e archiviato nel rispetto della normativa vigente.
Il presente documento e' una copia elettronica del documento originale
depositato presso gli archivi dell'A.U.S.L. di Reggio Emilia.**

D4-B9-04-25-34-7F-D3-BE-08-6C-71-7E-38-E7-BB-D8-2F-CB-0B-A8

CADES 1 di 4 del 29/04/2016 16:15:47

Soggetto: FAUSTO NICOLINI

S.N. Certificato: 02EB F1

Validità certificato dal 16/10/2013 08:40:22 al 16/10/2016 08:40:22

Rilasciato da Postecom CA3, Postecom S.p.A., IT

CADES 2 di 4 del 28/04/2016 13:04:22

Soggetto: EVA CHIERICATI

S.N. Certificato: 0382 E0

Validità certificato dal 15/12/2014 13:56:42 al 01/01/2017 02:00:00

Rilasciato da InfoCert Firma Qualificata 2, INFOCERT SPA, IT

CADES 3 di 4 del 29/04/2016 09:08:49

Soggetto: ELISABETTA NEGRI

S.N. Certificato: 38F6 D5

Validità certificato dal 08/07/2014 14:49:31 al 01/01/2017 02:00:00

Rilasciato da InfoCert Firma Qualificata, INFOCERT SPA, IT

CADES 4 di 4 del 28/04/2016 16:49:23

Soggetto: CRISTINA MARCHESI

S.N. Certificato: 0646 6E

Validità certificato dal 16/03/2015 17:54:35 al 01/01/2017 02:00:00

Rilasciato da InfoCert Firma Qualificata 2, INFOCERT SPA, IT





SERVIZIO SANITARIO REGIONALE
EMILIA-ROMAGNA
Azienda Unità Sanitaria Locale di Reggio Emilia

Bilancio di Esercizio 2015

REGIONE EMILIA-ROMAGNA (r_emiro)
Giunta (AOO_EMR)
allegato al P/G/2016/0329496 del 06/05/2016

Allegati A · B · C · D

a Delibera n. 72 del 29 aprile 2016

Stato patrimoniale
Conto economico
Rendiconto finanziario
Nota integrativa

STATO PATRIMONIALE
ATTIVO

Importi: Euro

SCHEMA DI BILANCIO Decreto Interministeriale 20/03/2013			Anno 2015	Anno 2014	VARIAZIONE 2015/2014	
					Importo	%
c) Crediti v/ Stato - per ricerca	-	-	-	-	-	-
1) Crediti v/Ministero della Salute per ricerca corrente			-	-	-	-
2) Crediti v/Ministero della Salute per ricerca finalizzata			-	-	-	-
3) Crediti v/Stato per ricerca - altre Amministrazioni centrali			-	-	-	-
4) Crediti v/Stato - investimenti per ricerca			-	-	-	-
d) Crediti v/ prefetture	109.013		109.013	423.009	-313.996	-74,2%
2) Crediti v/ Regione o Provincia Autonoma	50.823.053	80.864.085	131.687.138	112.660.640	19.026.498	16,9%
a) Crediti v/ Regione o Provincia Autonoma - parte corrente	48.715.792	66.624.231	115.340.023	90.274.302	25.065.721	27,8%
1) Crediti v/ Regione o Provincia Autonoma per spesa corrente	48.144.416	66.624.231	114.768.647	89.783.160	24.985.487	27,8%
a) Crediti v/ Regione o Provincia Autonoma per finanziamento sanitario ordinario corrente	26.964.130	64.972.490	91.936.620	70.413.591	21.523.029	30,6%
b) Crediti v/ Regione o Provincia Autonoma per finanziamento sanitario aggiuntivo corrente LEA	3.204.026		3.204.026	3.507.862	-303.836	-8,7%
c) Crediti v/ Regione o Provincia Autonoma per finanziamento sanitario aggiuntivo corrente extra LEA				302.985	-302.985	-100,0%
d) Crediti v/ Regione o Provincia Autonoma per spesa corrente - altro	17.976.260	1.651.741	19.628.001	15.558.722	4.069.279	26,2%
2) Crediti v/ Regione o Provincia Autonoma per ricerca	571.376	-	571.376	491.142	80.234	16,3%
b) Crediti v/ Regione o Provincia Autonoma - patrimonio netto	2.107.261	14.239.854	16.347.115	22.386.338	-6.039.223	-27,0%
1) Crediti v/ Regione o Provincia Autonoma per finanziamento per investimenti	2.094.771	14.239.854	16.334.625	22.362.004	-6.027.379	-27,0%
2) Crediti v/ Regione o Provincia Autonoma per incremento fondo di dotazione			-	-	-	-
3) Crediti v/ Regione o Provincia Autonoma per ripiano perdite	12.490		12.490	24.334	-11.844	-48,7%
4) Crediti v/ Regione o Provincia Autonoma per ricostituzione risorse da investimenti esercizi precedenti					-	-
3) Crediti v/ Comuni	153.606	818.291	971.857	1.726.230	-754.373	-43,7%
4) Crediti v/ aziende sanitarie pubbliche e acconto quota FSR da	73.984.882	26.330.153	100.315.035	146.654.916	-46.339.881	-31,6%
a) Crediti v/ aziende sanitarie pubbliche della Regione	73.984.882	26.330.153	100.315.035	146.654.916	-46.339.881	-31,6%
b) Crediti v/ aziende sanitarie pubbliche fuori Regione					-	-
5) Crediti v/ società partecipate e/o enti dipendenti della Region	11.859	-	11.859	26.235	-14.376	-54,8%
6) Crediti v/ Erario	11.182.813	-	11.182.813	9.762.354	1.420.459	14,6%
7) Crediti v/ altri	10.450.019	12.500.508	22.950.527	26.442.597	-3.492.070	-13,2%
III Attività finanziarie che non costituiscono immobilizzazioni						
1) Partecipazioni che non costituiscono immobilizzazioni					-	-
2) Altri titoli che non costituiscono immobilizzazioni					-	-
IV Disponibilità liquide			223.943	275.893	-51.950	-18,8%
1) Cassa			209.842	164.710	45.133	27,4%
2) Istituto Tesoriere					-	-
3) Tesoreria Unica					-	-
4) Conto corrente postale			14.101	111.184	-97.083	-87,3%
Totale B)			304.241.548	330.514.347	-26.272.799	-7,9%
RATEI E RISCONTI ATTIVI						
Ratei attivi			5.531		5.531	-
Risconti attivi			431.073	2.052.692	-1.621.619	-79,0%
Totale C)			436.604	2.052.692	-1.616.088	-78,7%
TOTALE ATTIVO (A+B+C)			568.048.291	596.084.911	-28.036.620	-4,7%
CONTI D'ORDINE						
Canoni di leasing ancora da pagare					-	-
Depositi cauzionali					-	-
Beni in comodato			1.360.355	1.613.284	-252.929	-15,7%
Altri conti d'ordine			8.274	3.108.274	-3.100.000	-99,7%
Totale D)			1.368.629	4.721.558	-3.352.929	-71,0%

 REGIONE EMILIA-ROMAGNA (r_emiro)
 Giunta (AGG-EMR)
 allegato al PG/2016/0329496 del 06/05/2016

**STATO PATRIMONIALE
PASSIVO E PATRIMONIO NETTO**

Importi: Euro

SCHEMA DI BILANCIO Decreto Interministeriale 20/03/2013	Anno 2015	Anno 2014	VARIAZIONE 2015/2014			
			Importo	%		
A) PATRIMONIO NETTO						
I Fondo di dotazione	-3.143.203	-3.143.203	-	0,0%		
II Finanziamenti per investimenti	137.294.643	134.526.741	2.767.902	2,1%		
1) Finanziamenti per beni di prima dotazione	21.513.285	23.500.414	-1.987.129	-8,5%		
2) Finanziamenti da Stato per investimenti	56.781.164	58.582.904	-1.801.740	-3,1%		
a) Finanziamenti da Stato ex art. 20 Legge 67/88	50.891.164	51.593.867	-702.703	-1,4%		
b) Finanziamenti da Stato per ricerca		-	-	-		
c) Finanziamenti da Stato - altro	5.890.000	6.989.037	-1.099.037	-15,7%		
3) Finanziamenti da Regione per investimenti	17.317.701	17.001.172	316.529	1,9%		
4) Finanziamenti da altri soggetti pubblici per investimenti	1.933.191	2.006.659	-73.468	-3,7%		
5) Finanziamenti per investimenti da rettifica contributi in conto esercizio	39.749.302	33.435.592	6.313.710	18,9%		
III Riserve da donazioni e lasciti vincolati ad investimenti	1.529.485	1.636.388	-106.903	-6,5%		
IV Altre riserve	8.803.261	7.223.816	1.579.445	21,9%		
V Contributi per ripiano perdite	12.490	24.334	-11.844	-48,7%		
VI Utili (perdite) portati a nuovo	-279.736	-309.412	29.676	-9,6%		
VII Utile (perdita) dell'esercizio	12.326	5.343	6.983	130,7%		
Totale A)	144.229.266	139.964.006	4.265.260	3,0%		
B) FONDI PER RISCHI ED ONERI						
1) Fondi per imposte, anche differite			-	-		
2) Fondi per rischi	17.485.262	14.016.495	3.468.767	24,7%		
3) Fondi da distribuire			-	-		
4) Quota inutilizzata contributi di parte corrente vincolati	10.418.773	17.303.019	-6.884.246	-39,8%		
5) Altri fondi oneri	8.168.231	4.127.789	4.040.442	97,9%		
Totale B)	36.072.266	35.447.303	624.963	1,8%		
C) TRATTAMENTO FINE RAPPORTO						
1) Premi operosità	9.291.635	8.815.935	475.700	5,4%		
2) TFR personale dipendente			-	-		
Totale C)	9.291.635	8.815.935	475.700	5,4%		
DEBITI (con separata indicazione, per ciascuna voce, degli importi esigibili oltre l'esercizio successivo)						
	Entro 12 mesi	Oltre 12 mesi				
1) Mutui passivi	3.562.854	54.062.201	57.625.055	61.038.773	-3.413.718	-5,6%
2) Debiti v/Stato	1.113.627		1.113.627	1.109.025	4.602	0,4%
3) Debiti v/Regione o Provincia Autonoma	2.922.356		2.922.356	2.960.858	-38.502	-1,3%
4) Debiti v/Comuni	6.331.834		6.331.834	10.544.772	-4.212.938	-40,0%
5) Debiti v/aziende sanitarie pubbliche	32.491.378		32.491.378	59.185.327	-26.693.949	-45,1%
a) Debiti v/az.sanit. pubbl. della Reg. per spesa corrente e mobilità	18.827		18.827		18.827	-
b) Debiti v/aziende sanitarie pubbliche della Regione per finanziamento sanitario aggiuntivo corrente LEA			-		-	-
c) Debiti v/aziende sanitarie pubbliche della Regione per finanziamento sanitario aggiuntivo corrente extra LEA			-		-	-
d) Debiti v/aziende sanit. pubbl. della Reg. per altre prestazioni	32.425.595		32.425.595	59.159.285	-26.733.690	-45,2%
e) Debiti v/az.sanit.pubbl.della Reg.per versam. a patrimonio netto			-		-	-
f) Debiti v/aziende sanitarie pubbliche fuori Regione	46.956		46.956	26.042	20.914	80,3%
6) Debiti v/società partecipate e/o enti dipendenti della Regione	19.074		19.074	17.552	1.522	8,7%
7) Debiti v/fornitori	203.932.345		203.932.345	199.365.261	4.567.084	2,3%
8) Debiti v/Istituto Tesoriere	16.307.437		16.307.437	31.477.753	-15.170.316	-48,2%
9) Debiti tributari	27.864.541		27.864.541	13.836.056	14.028.485	101,4%
10) Debiti v/altri finanziatori					-	-
11) Debiti v/istituti previdenziali, assistenziali e sicurezza sociale	10.174.689		10.174.689	10.278.897	-104.208	-1,0%
12) Debiti v/altri	19.542.420		19.542.420	21.969.762	-2.427.342	-11,0%
Totale D)	324.262.555	54.062.201	378.324.756	411.784.036	-33.459.280	-8,1%

REGIONE EMILIA-ROMAGNA (r_emiro)
Giunta (AGG-EMR)
allegato al PG/2016/0329496 del 06/05/2016

Allegato A

**STATO PATRIMONIALE
PASSIVO E PATRIMONIO NETTO**

Importi: Euro

SCHEMA DI BILANCIO <i>Decreto Interministeriale 20/03/2013</i>	Anno 2015	Anno 2014	VARIAZIONE 2015/2014	
			Importo	%
E) RATEI E RISCONTI PASSIVI				
1) Ratei passivi	120	725	-605	-83,5%
2) Risconti passivi	130.249	72.906	57.343	78,7%
Totale E)	130.368	73.631	56.737	77,1%
TOTALE PASSIVO E PATRIMONIO NETTO (A+B+C+D+E)	568.048.291	596.084.911	-28.036.620	-4,7%
F) CONTI D'ORDINE				
1) Canoni di leasing ancora da pagare			-	-
2) Depositi cauzionali			-	-
3) Beni in comodato	1.360.355	1.613.284	-252.929	-15,7%
4) Altri conti d'ordine	8.274	3.108.274	-3.100.000	-99,7%
Totale F)	1.368.629	4.721.558	-3.352.929	-71,0%

CONTO ECONOMICO			Importi: Euro	
SCHEMA DI BILANCIO Decreto Interministeriale 20/03/2013	Anno 2015	Anno 2014	VARIAZIONE 2015/2014	
			Importo	%
A) VALORE DELLA PRODUZIONE				
1) Contributi in c/esercizio	858.759.245	854.217.336	4.541.909	0,5%
a) Contributi in c/esercizio-da Reg. o Prov. Autonoma per quota F.S. reg.	837.822.553	835.124.761	2.697.792	0,3%
b) Contributi in c/esercizio - extra fondo	20.594.583	19.082.575	1.512.008	7,9%
1) Contributi da Regione o Prov. Aut. (extra fondo) - vincolati	12.459.124	12.989.486	-530.362	-4,1%
2) Contributi da Regione o Prov. Aut. (extra fondo) - Risorse aggiuntive da bilancio a titolo di copertura LEA			-	-
3) Contributi da Regione o Prov. Aut. (extra fondo) - Risorse aggiuntive da bilancio a titolo di copertura extra LEA	119.918	302.985	-183.067	-60,4%
4) Contributi da Regione o Prov. Aut. (extra fondo) - altro			-	-
5) Contributi da aziende sanitarie pubbliche (extra fondo)	59.450	150.390	-90.940	-60,5%
6) Contributi da altri soggetti pubblici	7.956.091	5.639.714	2.316.377	41,1%
c) Contributi in c/esercizio - per ricerca	342.109	10.000	332.109	3321,1%
1) da Ministero della Salute per ricerca corrente			-	-
2) da Ministero della Salute per ricerca finalizzata			-	-
3) da Regione e altri soggetti pubblici	342.109	10.000	332.109	3321,1%
4) da privati			-	-
d) Contributi in c/esercizio - da privati			-	-
2) Rettifica contributi c/esercizio per destinazione ad investimenti	-9.214.141	-24.189.639	14.975.498	-61,9%
3) Utilizzo fondi per quote inutilizzate contrib. vincolati di es. prec.	8.103.602	5.492.333	2.611.269	47,5%
4) Ricavi per prestaz. sanitarie e sociosanitarie a rilevanza sanitaria	38.972.302	37.389.548	1.582.754	4,2%
a) Ricavi per prestazioni sanitarie e sociosanitarie - ad aziende sanitarie pubbliche	29.873.481	28.463.984	1.409.497	5,0%
b) Ricavi per prestazioni sanitarie e sociosanitarie - intramoenia	4.918.859	4.712.298	206.561	4,4%
c) Ricavi per prestazioni sanitarie e sociosanitarie - altro	4.179.962	4.213.266	-33.304	-0,8%
5) Concorsi, recuperi e rimborsi	307.154.125	213.820.289	93.333.836	43,7%
6) Compartecipazione alla spesa per prestazioni sanitarie (Ticket)	9.691.506	9.747.178	-55.672	-0,6%
7) Quota contributi in c/capitale imputata nell'esercizio	5.802.539	5.710.724	91.815	1,6%
8) Incrementi delle immobilizzazioni per lavori interni			-	-
9) Altri ricavi e proventi	877.095	794.671	82.424	10,4%
Totale A)	1.220.146.273	1.102.982.440	117.163.833	10,6%
B) COSTI DELLA PRODUZIONE				
1) Acquisti di beni	395.212.850	298.057.520	97.155.330	32,6%
a) Acquisti di beni sanitari	392.456.589	295.279.623	97.176.966	32,9%
b) Acquisti di beni non sanitari	2.756.261	2.777.897	-21.636	-0,8%
2) Acquisti di servizi sanitari	554.118.333	546.302.426	7.815.907	1,4%
a) Acquisti di servizi sanitari - Medicina di base	64.440.685	64.526.661	-85.976	-0,1%
b) Acquisti di servizi sanitari - Farmaceutica	56.351.052	57.515.917	-1.164.865	-2,0%
c) Acquisti di servizi sanitari per assistenza specialistica ambulatoriale	76.138.099	73.679.426	2.458.673	3,3%
d) Acquisti di servizi sanitari per assistenza riabilitativa	295.203	308.944	-13.741	-4,4%
e) Acquisti di servizi sanitari per assistenza integrativa	2.359.517	2.195.272	164.245	7,5%
f) Acquisti di servizi sanitari per assistenza protesica	10.814.272	9.802.180	1.012.092	10,3%
g) Acquisti di servizi sanitari per assistenza ospedaliera	213.592.114	209.685.986	3.906.128	1,9%
h) Acquisti prestazioni di psichiatria residenziale e semiresidenziale	4.129.154	4.565.338	-436.184	-9,6%
i) Acquisti prestazioni di distribuzione farmaci File F	8.802.966	7.850.594	952.372	12,1%
j) Acquisti prestazioni termali in convenzione	1.992.120	2.036.268	-44.148	-2,2%
k) Acquisti prestazioni di trasporto sanitario	6.824.054	6.354.005	470.049	7,4%
l) Acquisti prestazioni socio-sanitarie a rilevanza sanitaria	65.505.397	64.758.459	746.938	1,2%
m) Compartecipazione al personale per att. Libero-prof. (intramoenia)	3.058.920	2.896.849	162.071	5,6%
n) Rimborsi Assegni e contributi sanitari	13.990.987	9.016.276	4.974.711	55,2%

CONTO ECONOMICO			Importi: Euro	
SCHEMA DI BILANCIO Decreto Interministeriale 20/03/2013	Anno 2015	Anno 2014	VARIAZIONE 2015/2014	
			Importo	%
o) Consulenze, collaborazioni, interinale, altre prestazioni di lavoro sanitarie e soc	2.959.333	3.198.309	-238.976	-7,5%
p) Altri servizi sanitari e sociosanitari a rilevanza sanitaria	22.864.460	27.911.942	-5.047.482	-18,1%
q) Costi per differenziale Tariffe TUC			-	-
3) Acquisti di servizi non sanitari	39.868.370	39.843.148	25.222	0,1%
a) Servizi non sanitari	38.818.866	38.751.184	67.682	0,2%
b) Consulenze, collaborazioni, interinale, altre prestazioni di lavoro non sanitarie	584.625	632.167	-47.542	-7,5%
c) Formazione	464.879	459.797	5.082	1,1%
4) Manutenzione e riparazione	7.741.357	7.438.215	303.142	4,1%
5) Godimento di beni di terzi	2.928.963	2.828.654	100.309	3,5%
6) Costi del personale	186.217.293	188.175.564	-1.958.271	-1,0%
a) Personale dirigente medico	63.774.163	64.028.047	-253.883	-0,4%
b) Personale dirigente ruolo sanitario non medico	7.756.054	7.512.194	243.861	3,2%
c) Personale comparto ruolo sanitario	74.994.279	75.983.234	-988.955	-1,3%
d) Personale dirigente altri ruoli	3.196.305	3.577.435	-381.130	-10,7%
e) Personale comparto altri ruoli	36.496.491	37.074.655	-578.164	-1,6%
7) Oneri diversi di gestione	1.798.229	2.297.725	-499.496	-21,7%
8) Ammortamenti	11.344.324	12.848.966	-1.504.642	-11,7%
a) Ammortamenti immobilizzazioni immateriali	635.572	1.021.764	-386.192	-37,8%
b) Ammortamenti dei Fabbricati	6.731.757	6.458.884	272.873	4,2%
c) Ammortamenti delle altre immobilizzazioni materiali	3.976.995	5.368.318	-1.391.323	-25,9%
9) Svalutazione delle immobilizzazioni e dei crediti	2.500.000		2.500.000	-
10) Variazione delle rimanenze	-4.246.891	-11.165.949	6.919.058	-62,0%
a) Variazione delle rimanenze sanitarie	-4.259.152	-11.150.684	6.891.532	-61,8%
b) Variazione delle rimanenze non sanitarie	12.261	-15.265	27.526	-180,3%
11) Accantonamenti	10.920.700	3.083.286	7.837.414	254,2%
a) Accantonamenti per rischi	4.080.000		4.080.000	-
b) Accantonamenti per premio operosità	782.000	780.000	2.000	0,3%
c) Accantonamenti per quote inutilizzate di contributi vincolati	1.680.078	1.593.011	87.067	5,5%
d) Altri accantonamenti	4.378.622	710.274	3.668.348	516,5%
Totale B)	1.208.403.529	1.089.709.556	118.693.973	10,9%
DIFF. TRA VALORE E COSTI DELLA PRODUZIONE (A-B)	11.742.744	13.272.884	-1.530.140	-11,5%
C) PROVENTI E ONERI FINANZIARI				
1) Interessi attivi ed altri proventi finanziari	1.365	1.127	238	21,1%
2) Interessi passivi ed altri oneri finanziari	3.105.566	3.090.076	15.490	0,5%
Totale C)	-3.104.201	-3.088.949	-15.252	0,5%
D) RETTIFICHE DI VALORE DI ATTIVITA' FINANZIARIE				
1) Rivalutazioni	-	-	-	-
2) Svalutazioni	-	-	-	-
Totale D)	-	-	-	-
E) PROVENTI E ONERI STRAORDINARI				
1) Proventi straordinari	7.380.751	5.624.596	1.756.155	31,2%
a) Plusvalenze	18.710	704	18.006	2556,2%
b) Altri proventi straordinari	7.362.041	5.623.892	1.738.149	30,9%
2) Oneri straordinari	2.476.110	2.188.508	287.602	13,1%
a) Minusvalenze	49.505	33.089	16.417	49,6%
b) Altri oneri straordinari	2.426.605	2.155.419	271.186	12,6%
Totale E)	4.904.641	3.436.089	1.468.553	42,7%

CONTO ECONOMICO			Importi: Euro	
SCHEMA DI BILANCIO <i>Decreto Interministeriale 20/03/2013</i>	Anno 2015	Anno 2014	VARIAZIONE 2015/2014	
			Importo	%
RISULTATO PRIMA DELLE IMPOSTE (A-B+C+D+E)	13.543.184	13.620.024	-76.840	-0,6%
Y) IMPOSTE SUL REDDITO DELL'ESERCIZIO				
1) IRAP	13.128.640	13.300.280	-171.640	-1,3%
a) IRAP relativa a personale dipendente	12.032.724	12.227.290	-194.566	-1,6%
b) IRAP relativa a collaboratori e personale assimilato a lavoro dipendente	846.888	831.069	15.819	1,9%
c) IRAP relativa ad attività di libera professione (intramoenia)	249.028	241.921	7.107	2,9%
d) IRAP relativa ad attività commerciali			-	-
2) IRES	402.218	314.402	87.816	27,9%
3) Accantonamento a fondo imposte (accertamenti, condoni, ecc.)			-	-
Totale Y)	13.530.858	13.614.682	-83.824	-0,6%
UTILE (PERDITA) DELL'ESERCIZIO	12.326	5.342	6.985	130,8%

	A	B	C	D
1	SCHEMA DI RENDICONTO FINANZIARIO		31/12/2015	31/12/2014
2	<i>Valori in euro</i>			
3	OPERAZIONI DI GESTIONE REDDITUALE			
4	(+)	risultato di esercizio	12.326	5.343
5		- Voci che non hanno effetto sulla liquidità: costi e ricavi non monetari		
6	(+)	ammortamenti fabbricati	6.731.757	6.458.884
7	(+)	ammortamenti altre immobilizzazioni materiali	3.976.995	5.368.318
8	(+)	ammortamenti immobilizzazioni immateriali	635.572	1.021.764
9		Ammortamenti	11.344.324	12.848.966
10	(-)	Utilizzo finanziamenti per investimenti	-5.439.473	-5.255.801
11	(-)	Utilizzo fondi riserva: investimenti, incentivi al personale, successioni e donaz., plusvalenze da reinvestire	-363.066	-454.923
12		utilizzo contributi in c/capitale e fondi riserva	-5.802.539	-5.710.724
13	(+)	accantonamenti SUMAI	782.000	780.000
14	(-)	pagamenti SUMAI	-306.301	-86.365
15	(+)	accantonamenti TFR		
16	(-)	pagamenti TFR		
17		- Premio operosità medici SUMAI + TFR	475.699	693.635
18	(+/-)	Rivalutazioni/svalutazioni di attività finanziarie		
19	(+)	accantonamenti a fondi svalutazioni	2.500.000	0
20	(-)	utilizzo fondi svalutazioni*	-3.763.140	-48.312
21		- Fondi svalutazione di attività	-1.263.140	-48.312
22	(+)	accantonamenti a fondi per rischi e oneri	10.138.700	2.303.286
23	(-)	utilizzo fondi per rischi e oneri	-9.513.738	-9.371.812
24		- Fondo per rischi ed oneri futuri	624.962	-7.068.526
25		TOTALE Flusso di CCN della gestione corrente	5.391.633	720.383
26				
27	(+)(-)	aumento/diminuzione debiti verso regione e provincia autonoma, esclusa la variazione relativa a debiti per acquisto di beni strum	-38.501	945.387
28	(+)(-)	aumento/diminuzione debiti verso comune	-4.212.938	-14.418.682
29	(+)(-)	aumento/diminuzione debiti verso aziende sanitarie pubbliche	-25.544.766	29.250.485
30	(+)(-)	aumento/diminuzione debiti verso arpa	1.522	-9.373
31	(+)(-)	aumento/diminuzione debiti verso fornitori	4.944.784	40.233.335
32	(+)(-)	aumento/diminuzione debiti tributari	14.028.484	-597.943
33	(+)(-)	aumento/diminuzione debiti verso istituti di previdenza	-104.207	-113.598
34	(+)(-)	aumento/diminuzione altri debiti	-1.927.752	6.091.144
35	(+)(-)	aumento/diminuzione debiti (escl forn di immob e C/C bancari e istituto tesoriere)	-12.853.375	61.380.754
36	(+)(-)	aumento/diminuzione ratei e risconti passivi	56.738	5.236
37	(+)(-)	diminuzione/aumento crediti parte corrente v/stato quote indistinte		-704.674
38	(+)(-)	diminuzione/aumento crediti parte corrente v/stato quote vincolate		
39	(+)(-)	diminuzione/aumento crediti parte corrente v/Regione per gettito addizionali Irpaf e Irapp		
40	(+)(-)	diminuzione/aumento crediti parte corrente v/Regione per partecipazioni regioni a statuto speciale		
41	(+)(-)	diminuzione/aumento crediti parte corrente v/Regione - vincolate per partecipazioni regioni a statuto speciale		
42	(+)(-)	diminuzione/aumento crediti parte corrente v/Regione - gettito fiscalità regionale		
43	(+)(-)	diminuzione/aumento crediti parte corrente v/Regione - altri contributi extrafondi		
44	(+)(-)	diminuzione/aumento crediti parte corrente v/Regione	-22.074.549	2.970.837
45	(+)(-)	diminuzione/aumento crediti parte corrente v/Comune	754.373	6.631
46	(+)(-)	diminuzione/aumento crediti parte corrente v/Asl-Ao	45.127.091	-72.391.049
47	(+)(-)	diminuzione/aumento crediti parte corrente v/ARPA	14.376	139.812
48	(+)(-)	diminuzione/aumento crediti parte corrente v/Erario	-1.420.459	-2.734.745
49	(+)(-)	diminuzione/aumento crediti parte corrente v/Altri	1.459.338	1.150.151
50	(+)(-)	diminuzione/aumento di crediti	23.860.170	-71.563.036
51	(+)(-)	diminuzione/aumento del magazzino	-4.246.891	-11.165.949
52	(+)(-)	diminuzione/aumento di acconti a fornitori per magazzino		
53	(+)(-)	diminuzione/aumento rimanenze	-4.246.891	-11.165.949
54	(+)(-)	diminuzione/aumento ratei e risconti attivi	1.616.088	-187.354
55		A - Totale operazioni di gestione reddituale	13.824.362	-20.809.966
56				
57	ATTIVITÀ DI INVESTIMENTO			
58	(-)	Acquisto costi di impianto e di ampliamento		
59	(-)	Acquisto costi di ricerca e sviluppo		
60	(-)	Acquisto Diritti di brevetto e diritti di utilizzazione delle opere d'ingegno	-1.048	-523.058
61	(-)	Acquisto immobilizzazioni immateriali in corso		
62	(-)	Acquisto altre immobilizzazioni immateriali		
63	(-)	Acquisto Immobilizzazioni Immateriali	-1.048	-523.058
64	(+)	Valore netto contabile costi di impianto e di ampliamento dismessi		
65	(+)	Valore netto contabile costi di ricerca e sviluppo dismessi		

Allegato C

	A	B	C	D
66	(+)	Valore netto contabile Diritti di brevetto e diritti di utilizzazione delle opere d'ingegno dismessi		
67	(+)	Valore netto contabile immobilizzazioni immateriali in corso dismesse		
68	(+)	Valore netto contabile altre immobilizzazioni immateriali dismesse		
69	(+)	Valore netto contabile Immobilizzazioni Immateriali dismesse	0	0
70	(-)	Acquisto terreni		
71	(-)	Acquisto fabbricati	-4.001.542	
72	(-)	Acquisto impianti e macchinari	-137.469	-283.228
73	(-)	Acquisto attrezzature sanitarie e scientifiche	-1.507.123	-2.028.004
74	(-)	Acquisto mobili e arredi	-282.348	-813.601
75	(-)	Acquisto automezzi	42.940	-11.280
76	(-)	Acquisto altri beni materiali	-5.821.638	-9.298.848
77	(-)	Acquisto Immobilizzazioni Materiali	-11.707.179	-12.434.961
78	(+)	Valore netto contabile terreni dismessi		
79	(+)	Valore netto contabile fabbricati dismessi	399.594	
80	(+)	Valore netto contabile impianti e macchinari dismessi		
81	(+)	Valore netto contabile attrezzature sanitarie e scientifiche dismesse	47.445	
82	(+)	Valore netto contabile mobili e arredi dismessi	526	33.089
83	(+)	Valore netto contabile automezzi dismessi		
84	(+)	Valore netto contabile altri beni materiali dismessi	1.408	
85	(+)	Valore netto contabile Immobilizzazioni Materiali dismesse	448.973	33.089
86	(-)	Acquisto crediti finanziari		
87	(-)	Acquisto titoli		
88	(-)	Acquisto Immobilizzazioni Finanziarie	0	0
89	(+)	Valore netto contabile crediti finanziari dismessi	62.664	
90	(+)	Valore netto contabile titoli dismessi		
91	(+)	Valore netto contabile Immobilizzazioni Finanziarie dismesse	62.664	0
92	(+/-)	Aumento/Diminuzione debiti v/fornitori di immobilizzazioni	-190.387	633.113
93		B - Totale attività di investimento	-11.386.977	-12.291.817
94				
95		ATTIVITÀ DI FINANZIAMENTO		
96	(+)/(-)	diminuzione/aumento crediti vs Stato (finanziamenti per investimenti)		
97	(+)/(-)	diminuzione/aumento crediti vs Regione (finanziamenti per investimenti)	6.027.380	-6.908.486
98	(+)/(-)	diminuzione/aumento crediti vs Regione (aumento fondo di dotazione)		
99	(+)/(-)	diminuzione/aumento crediti vs Regione (ripiano perdite)	11.844	678.358
100	(+)/(-)	diminuzione/aumento crediti vs Regione (copertura debiti al 31.12.2005)		
101	(+)	aumento fondo di dotazione		
102	(+)	aumento contributi in c/capitale da regione e da altri	11.294.164	44.839.904
103	(+)/(-)	altri aumenti/diminuzioni al patrimonio netto*	-1.238.689	-13.738
104	(+)/(-)	aumenti/diminuzioni nette contabili al patrimonio netto	10.055.475	44.826.166
105	(+)/(-)	aumento/diminuzione debiti C/C bancari e istituto tesoriere*	-15.170.316	-2.273.537
106	(+)	assunzione nuovi mutui*		
107	(-)	mutui quota capitale rimborsata	-3.413.718	-3.270.826
108		C - Totale attività di finanziamento	-2.489.336	33.051.676
109				
110		FLUSSO DI CASSA COMPLESSIVO (A+B+C)	-51.950	-50.107
111		Delta liquidità tra inizio e fine esercizio (al netto dei conti bancari passivi)	51.950	50.107
112				
113		Squadratura tra il valore delle disponibilità liquide nello SP e il valore del flusso di cassa complessivo	0	0

Allegato D

Nota integrativa al Bilancio di Esercizio al 31.12.2015

REGIONE EMILIA-ROMAGNA (r_emiro)
Giunta (AOO_EMR)
allegato al PG/2016/0329486 del 06/05/2016

Allegato a Delibera n. 72 del 29 aprile 2016

1. Criteri generali di formazione del bilancio di esercizio

Il bilancio di esercizio è costituito dallo stato patrimoniale, dal conto economico, dal rendiconto finanziario e dalla presente nota integrativa, ed è corredato dalla relazione sulla gestione. Esso è stato predisposto secondo le disposizioni del D. Lgs. 118/2011, quindi facendo riferimento al Codice Civile e ai Principi Contabili Nazionali (OIC), fatto salvo quanto difformemente previsto dallo stesso D. Lgs. 118/2011 e s.m.i., nonché dai successivi decreti ministeriali di attuazione.

La presente nota integrativa, in particolare, contiene tutte le informazioni richieste dal D. Lgs. 118/2011 e s.m.i., nonché dai successivi decreti ministeriali di attuazione. Fornisce inoltre tutte le informazioni supplementari, anche se non specificamente richieste da disposizioni di legge, ritenute necessarie a dare una rappresentazione veritiera e corretta dei fatti aziendali e in ottemperanza al postulato della chiarezza del bilancio.

Lo stato patrimoniale, il conto economico, il rendiconto finanziario e la nota integrativa sono stati predisposti in unità di euro. L'arrotondamento è stato eseguito all'unità inferiore per decimali inferiori a 0,5 Euro e all'unità superiore per decimali pari o superiori a 0,5 Euro.

Eventuali deroghe all'applicazione di disposizioni di legge:

GEN01 NO	–	Non si sono verificati casi eccezionali che impongano di derogare alle disposizioni di legge.
---------------------	---	---

Eventuali deroghe al principio di continuità di applicazione dei criteri di valutazione:

GEN02 NO	–	I criteri utilizzati nella formazione del bilancio non si discostano dai medesimi utilizzati per la formazione del bilancio del precedente esercizio, in particolare nelle valutazioni e nella continuità dei medesimi principi.
---------------------	---	--

Eventuali casi di non comparabilità delle voci rispetto all'esercizio precedente:

GEN03 NO	–	Tutte le voci relative allo stato patrimoniale, al conto economico e al rendiconto finanziario dell'esercizio precedente sono comparabili con quelle del presente esercizio e non si è reso necessario alcun adattamento.
---------------------	---	---

Altre informazioni di carattere generale, relative alla conversione dei valori

GEN04 NO	–	Nel corso dell'esercizio non sono state effettuate conversioni di voci di bilancio espresse all'origine in moneta diversa dall'Euro.
---------------------	---	--

2. Criteri di valutazione adottati per la redazione del bilancio di esercizio

Il bilancio di esercizio è lo strumento di informazione patrimoniale, finanziaria ed economica dell'azienda sanitaria. Perché possa svolgere tale funzione, il bilancio è stato redatto con chiarezza, così da rappresentare in modo veritiero e corretto la situazione patrimoniale e finanziaria dell'azienda e il risultato economico dell'esercizio.

Le caratteristiche sopra menzionate sono state assicurate, laddove necessario, dall'inserimento di informazioni complementari. Se vi è stata deroga alle disposizioni di legge, essa è stata motivata e ne sono stati esplicitati gli effetti sulla situazione patrimoniale, finanziaria ed economica dell'azienda nella presente nota integrativa.

La valutazione delle voci di bilancio è stata fatta ispirandosi ai principi di prudenza e competenza, tenendo conto della funzione economica dell'elemento attivo e passivo considerato e nella prospettiva della continuazione dell'attività.

L'applicazione del principio di prudenza ha comportato la valutazione individuale degli elementi componenti le singole poste o voci delle attività o passività, per evitare compensi tra perdite che dovevano essere riconosciute e utili da non riconoscere in quanto non realizzati.

In ottemperanza al principio di competenza, l'effetto delle operazioni e degli altri eventi è stato rilevato contabilmente e attribuito all'esercizio al quale tali operazioni ed eventi si riferiscono, e non a quello in cui si concretizzano i relativi movimenti di numerario (incassi e pagamenti).

I criteri di valutazione adottati sono sintetizzati nella tabella che segue.

Posta di bilancio	Criterio di valutazione
Immobilizzazioni immateriali	Sono iscritte al costo di acquisto o di produzione, inclusi i costi accessori e l'IVA in quanto non detraibile. Sono espresse in bilancio al netto degli ammortamenti effettuati nel corso degli esercizi. Le aliquote di ammortamento sono quelle fissate dal D.Lgs. 118/2011 e s.m.i., nonché dai successivi decreti ministeriali di attuazione. L'iscrizione tra le immobilizzazioni dei costi di impianto e di ampliamento, di ricerca e sviluppo avviene con il consenso del Collegio sindacale.
Immobilizzazioni materiali	Sono iscritte al costo di acquisto o di produzione, inclusi i costi accessori e l'IVA in quanto non detraibile. Sono espresse in bilancio al netto dei relativi fondi di ammortamento. Le aliquote di ammortamento sono quelle fissate dal D.Lgs. 118/2011 e s.m.i., nonché dai successivi decreti ministeriali di attuazione. Secondo quanto disposto dall'art. 50 della L.R. n. 50 del 20/12/1994 i fabbricati di primo conferimento, rilevati in termini quantitativi sulla base del decreto di Giunta Regionale n. 353 del 28/06/1996, sono stati valorizzati secondo quanto previsto dal regolamento regionale di contabilità 27/12/1995 n. 61, ovvero al valore di ricostruzione depurato dagli anni di vetustà. I fabbricati ricevuti a titolo gratuito, dalla Regione o da altri soggetti pubblici e privati, successivamente alla costituzione dell'azienda, sono stati iscritti sulla base delle valutazioni risultanti da atti notarili o di recepimento. I costi di manutenzione e riparazione che non rivestono carattere incrementativo del valore e/o della funzionalità dei beni sono addebitati al conto economico dell'esercizio in cui sono sostenuti. Le spese di manutenzione e riparazione aventi natura incrementativa sono imputate all'attivo patrimoniale e, successivamente, ammortizzate. Le immobilizzazioni che, alla fine dell'esercizio, presentano un valore durevolmente inferiore rispetto al residuo costo da ammortizzare vengono iscritte a tale minor valore. Questo non viene mantenuto se negli esercizi suc-

	<p>cessivi vengono meno le ragioni della svalutazione effettuata.</p> <p>Le immobilizzazioni materiali detenute in base a contratti di leasing finanziario vengono contabilizzate secondo quanto previsto dalla vigente normativa italiana, la quale prevede l'addebito a conto economico per competenza dei canoni, l'indicazione dell'impegno per canoni a scadere nei conti d'ordine e l'inserimento del cespite tra le immobilizzazioni solo all'atto del riscatto.</p>
Titoli	Sono iscritti al minor valore tra il prezzo d'acquisto e quanto è possibile realizzare sulla base dell'andamento del mercato.
Partecipazioni	Sono iscritte al costo di acquisto o di sottoscrizione, eventualmente rettificato per riflettere perdite permanenti di valore. Tale minor valore non verrà mantenuto negli esercizi successivi qualora vengano meno le ragioni della svalutazione effettuata.
Rimanenze	Sono iscritte al minore tra costo di acquisto o di produzione e valore desumibile dall'andamento del mercato. Per i beni fungibili il costo è calcolato con il metodo della media ponderata.
Crediti	Sono esposti al presumibile valore di realizzo. L'adeguamento del valore nominale dei crediti al valore presunto di realizzo è ottenuto mediante apposito fondo al fine di tener conto dei rischi di inesigibilità.
Disponibilità liquide	Sono iscritte in bilancio al loro valore nominale.
Ratei e risconti	Sono determinati in proporzione al periodo temporale di competenza del costo o del ricavo comune a due o più esercizi.
Patrimonio netto	<p>I contributi per ripiano perdite sono rilevati con le modalità previste dal D.Lgs. 118/2011 e s.m.i., nonché dai successivi decreti ministeriali di attuazione. I contributi in conto capitale sono rilevati con le modalità previste dal D.Lgs. 118/2011 e s.m.i., nonché dai successivi decreti ministeriali di attuazione.</p> <p>Per i beni di primo conferimento, la sterilizzazione degli ammortamenti avviene mediante storno a conto economico di quote della voce di Patrimonio Netto "Finanziamenti per beni di prima dotazione".</p>
Fondi per rischi e oneri	I fondi per quote inutilizzate di contributi sono costituiti da accantonamenti determinati con le modalità previste dall'art. 29 comma 1, lett. e) del D.Lgs. 118/2011 e s.m.i., nonché dai successivi decreti ministeriali di attuazione. I fondi per rischi e oneri sono costituiti da accantonamenti effettuati allo scopo di coprire perdite o debiti di natura determinata e di esistenza certa o probabile, che alla data di chiusura dell'esercizio sono però indeterminati nell'ammontare e/o nella data di sopravvenienza, secondo quanto previsto dall'art. 29, comma 1, lett. g) del D.Lgs. 118/2011 e s.m.i., nonché dai successivi decreti ministeriali di attuazione.
Premio operosità Medici SUMAI	È determinato secondo le norme e disposizioni contenute nella Convenzione Unica Nazionale che regolano la determinazione del premio di operosità dei medici SUMAI.
TFR	<p>Rappresenta l'effettivo debito maturato, in conformità alla legge e ai contratti di lavoro vigenti, verso i dipendenti.</p> <p>Il fondo corrisponde al totale delle singole indennità maturate alla data di chiusura del bilancio, al netto degli acconti erogati, ed è pari a quanto si sarebbe dovuto corrispondere nell'ipotesi di cessazione del rapporto di lavoro in tale data.</p>
Debiti	Sono rilevati al loro valore nominale.
Ricavi e costi	Sono rilevati secondo i principi della prudenza e della competenza economica, anche mediante l'iscrizione dei relativi ratei e risconti.
Imposte sul reddito	Sono determinate secondo le norme e le aliquote vigenti
Conti d'ordine	Impegni e garanzie sono indicati nei conti d'ordine al loro valore contrattuale residuo. I beni di terzi sono indicati nei conti d'ordine in base al loro valore di mercato al momento dell'ingresso in azienda.

3. Dati relativi al personale

PERSONALE DIPENDENTE (*) (Conto Annuale)							
Tipologia di personale	T1				T12	T12	T13
	Personale al 31/12/14	di cui in part-time al 31/12/14	Personale al 31/12/15	di cui in part-time al 31/12/15	Numero mensilità	Totale spese a carattere stipendiali	Totale Spese Accessorie
RUOLO SANITARIO	2686	359	2624	354	30.000	79.088.576	35.580.896
Dirigenza	697	12	673	14	8.048	31.967.049	24.275.001
- Medico - veterinaria	596	6	581	9	6.912	27.705.558	22.452.772
- Sanitaria	101	6	92	5	1.136	4.261.491	1.822.230
Comparto	1989	347	1951	340	21.953	47.121.527	11.305.894
- Categoria Ds	149	9	140	9	1.711	4.214.468	1.279.068
- Categoria D	1826	337	1800	330	20.101	42.602.778	9.971.115
- Categoria C	12	1	9	1	117	255.833	46.215
- Categoria Bs	2	0	2	0	24	48.449	9.496
RUOLO PROFESSIONALE	8	0	7	0	91	373.577	209.856
Dirigenza	8	0	7	0	91	373.577	209.856
Livello dirigenziale	8	0	7	0	91	373.577	209.856
Comparto	0	0	0	0	-	-	-
- Categoria D	0	0	0	0	-	-	-
RUOLO TECNICO	657	77	656	79	7.432	13.616.022	2.724.730
Dirigenza	10	0	10	0	120	461.515	283.085
Livello dirigenziale	10	0	10	0	120	461.515	283.085
Comparto	647	77	646	79	7.312	13.154.506	2.441.645
- Categoria Ds	7	0	6	0	76	191.495	71.001
- Categoria D	69	7	68	8	782	1.625.744	301.780
- Categoria C	33	1	31	1	375	754.693	178.026
- Categoria Bs	414	37	412	36	4.668	8.268.504	1.578.937
- Categoria B	118	28	123	30	1.359	2.231.519	297.909
- Categoria A	6	4	6	4	51	82.551	13.993
RUOLO AMMINISTRATIVO	546	124	523	120	5.926	11.851.537	2.177.716
Dirigenza	17	0	13	0	171	651.708	485.965
Livello dirigenziale	17	0	13	0	171	651.708	485.965
Comparto	529	124	510	120	5.755	11.199.829	1.691.751
- Categoria Ds	23	3	22	2	271	671.084	163.363
- Categoria D	126	16	123	17	1.439	3.021.285	542.703
- Categoria C	217	34	202	31	2.371	4.584.262	672.092
- Categoria Bs	93	30	84	28	958	1.766.918	167.911
- Categoria B	70	41	79	42	717	1.156.280	145.681
- Categoria A	0	0	0	0	-	-	-

* E' necessario comprendere anche il personale dipendente, del comparto, a tempo determinato che però è rilevato nella tabella 2 del conto annuale con diverso criterio (uomini - anno).

Dati sull'occupazione al 31.12.2015				
PERSONALE DIPENDENTE (Conto Annuale)				
	T1A	T1C	T1A	T1C
Tipologia di personale	Personale in comando al 31/12/14 ad altri Enti	Personale in comando al 31/12/14 da altri Enti	Personale in comando al 31/12/15 ad altri Enti	Personale in comando al 31/12/15 da altri Enti
RUOLO SANITARIO	24	1	19	3
Dirigenza	12	1	11	3
- Medico - veterinaria	10	1	9	2
- Sanitaria	2	0	2	1
Comparto	12	0	8	0
- Categoria Ds	2	0	2	0
- Categoria D	10	0	6	0
- Categoria C	0	0	0	0
- Categoria Bs	0	0	0	0
RUOLO PROFESSIONALE	0	2	0	2
Dirigenza	0	2	0	2
Livello dirigenziale	0	2	0	2
Comparto	0	0	0	0
- Categoria D	0	0	0	0
RUOLO TECNICO	17	0	16	1
Dirigenza	2	0	1	1
Livello dirigenziale	2	0	1	1
Comparto	15	0	15	0
- Categoria Ds	3	0	3	0
- Categoria D	12	0	12	0
- Categoria C	0	0	0	0
- Categoria Bs	0	0	0	0
- Categoria B	0	0	0	0
- Categoria A	0	0	0	0
RUOLO AMMINISTRATIVO	14	1	16	1
Dirigenza	0	1	0	1
Livello dirigenziale	0	1	0	1
Comparto	14	0	16	0
- Categoria Ds	0	0	0	0
- Categoria D	10	0	10	0
- Categoria C	3	0	5	0
- Categoria Bs	0	0	0	0
- Categoria B	1	0	1	0
- Categoria A	0	0	0	0

PERSONALE UNIVERSITARIO (Conto Annuale T1B)				
Tipologia di personale	Personale al 31/12/2014	di cui personale a tempo parziale al 31/12/2014	Personale al 31/12/2015	di cui personale a tempo parziale al 31/12/2015
RUOLO SANITARIO	0	0	0	0
Dirigenza				
Comparto				
RUOLO PROFESSIONALE	0	0	0	0
Dirigenza				
Comparto				
RUOLO TECNICO	0	0	0	0
Dirigenza				
Comparto				
RUOLO AMMINISTRATIVO	0	0	0	0
Dirigenza				
Comparto				

PERSONALE CON ALTRO CONTRATTO - FORMAZIONE LAVORO (Conto Annuale T2)		
Tipologia di personale	uomini anno - anno 2014	uomini anno - anno 2015
RUOLO SANITARIO	0	0
Dirigenza		
- Medico - veterinaria		
- Sanitaria		
Comparto		
RUOLO PROFESSIONALE	0	0
Dirigenza		
Comparto		
RUOLO TECNICO	0	0
Dirigenza		
Comparto		
RUOLO AMMINISTRATIVO	0	0
Dirigenza		
Comparto		

REGIONE EMILIA-ROMAGNA (r_emiro)
 Giunta (AOO_EMR)
 allegato al P.G./2016/0329486 del 06/05/2016



PERSONALE CON ALTRO CONTRATTO - CONTRATTO DI SOMMINISTRAZIONE (Conto Annuale T2)		
Tipologia di personale	uomini anno - anno 2014	uomini anno - anno 2015
RUOLO SANITARIO	10	9
Dirigenza		
- Medico - veterinaria		
- Sanitaria		
Comparto	10	9
RUOLO PROFESSIONALE	0	0
Dirigenza		
Comparto		
RUOLO TECNICO	0	0
Dirigenza		
Comparto		
RUOLO AMMINISTRATIVO	0	0
Dirigenza		
Comparto		

PERSONALE CON ALTRO CONTRATTO - LSU (Conto Annuale T2)		
Tipologia di personale	uomini anno - anno 2014	uomini anno - anno 2015
RUOLO SANITARIO	0	0
Dirigenza		
- Medico - veterinaria		
- Sanitaria		
Comparto		
RUOLO PROFESSIONALE	0	0
Dirigenza		
Comparto		
RUOLO TECNICO	0	0
Dirigenza		
Comparto		
RUOLO AMMINISTRATIVO	0	0
Dirigenza		
Comparto		

PERSONALE IN CONVENZIONE (FLS 12 quadro E per MMG e PLS)		
Tipologia di personale	Personale al 31/12/2014	Personale al 31/12/2015
MEDICINA DI BASE	698	701
MMG	335	334
PLS	89	89
Continuità assistenziale	99	104
Altro	175	174

REGIONE EMILIA-ROMAGNA (r_emiro)
 Giunta (AOO_EMR)
 allegato al P/G/2016/0329496 del 06/05/2016

4. Immobilizzazioni materiali e immateriali

CODICE MOD. SP	IMMOBILIZZAZIONI IMMATERIALI	Costo storico	ESERCIZI PRECEDENTI				MOVIMENTI DELL'ESERCIZIO							Valore Netto Contabile			
			Rivalutazioni	Svalutazioni	Fondo ammortamento	Valore netto iniziale	Giroconti e Riclassificazioni	Rivalutazioni	Svalutazioni	Acquisizioni e costruzioni in economia	Manutenzioni incrementative	Interessi capitalizzati	Dismissioni (valore netto)		Ammortamenti		
AAA010	Costi d'impianto e di ampliamento di cui soggetti a sterilizzazione	0				0											0
AAA040	Costi di ricerca e sviluppo di cui soggetti a sterilizzazione	0				0											0
AAA070	Diritti di brevetto e diritti di utilizzazione delle opere d'ingegno di cui soggetti a sterilizzazione	11.461.290	0	0	-10.063.529	1.397.761	0	1.048	0	0	0	0	0	0	0	0	836.303
AAA120	Immobilizzazioni immateriali in corso e acconti	1.943.893	0	0	-724.812	1.219.081	0	1.048	0	0	0	0	0	0	0	0	836.303
AAA130	Altre immobilizzazioni immateriali di cui soggette a sterilizzazione	4.494.664	0	0	-3.212.266	1.282.398	0	0	0	0	0	0	0	0	0	-73.066	1.209.332
AAA140	Concessioni, licenze, marchi e diritti simili di cui soggette a sterilizzazione	0				0											0
AAA160	Migliorie su beni di terzi di cui soggette a sterilizzazione	4.494.664	0	0	-3.212.266	1.282.398	0	0	0	0	0	0	0	0	0	-73.066	1.209.332
AAA180	Pubblicità di cui soggette a sterilizzazione	0				0											0
	TOTALE IMMOBILIZZAZIONI IMMATERIALI	15.955.954	0	0	-13.275.795	2.680.159	0	1.048	0	0	0	0	0	0	0	-635.572	2.045.634
	<i>di cui soggette a sterilizzazione</i>	1.943.893	0	0	-724.812	1.219.081	0	1.048	0	0	0	0	0	0	0	-383.826	836.303

Tab. 1 – Dettagli e movimentazioni delle immobilizzazioni immateriali

DETTAGLIO COSTI D'IMPIANTO E DI AMPLIAMENTO	MOVIMENTI DELL'ESERCIZIO			ALTRE INFORMAZIONI	
	Valore iniziale	Incrementi	Valore finale	Ragioni iscrizione	Estremi del verbale del Collegio Sindacale
....			0		Verbale n.5 del 27.04.2016
....					
....					

Tab. 2 – Dettaglio costi di impianto e di ampliamento

DETTAGLIO COSTI DI RICERCA E SVILUPPO	MOVIMENTI DELL'ESERCIZIO			ALTRE INFORMAZIONI	
	Valore iniziale	Incrementi	Valore finale	Ragioni iscrizione	Estremi del verbale del Collegio Sindacale
....			0		Verbale n.5 del 27.04.2016
....					
...					

Tab. 3 – Dettaglio costi di ricerca e sviluppo

DETTAGLIO PUBBLICITA'	MOVIMENTI DELL'ESERCIZIO			ALTRE INFORMAZIONI	
	Valore iniziale	Incrementi	Valore finale	Ragioni iscrizione	Estremi del verbale del Collegio Sindacale
....			0		Verbale n.5 del 27.04.2016
....					
...					

Tab. 4 – Dettaglio costi di pubblicità



CODICE MOD. SP	IMMOBILIZZAZIONI MATERIALI	Costo storico	ESERCIZI PRECEDENTI			MOVIMENTI DELL'ESERCIZIO								Valore Netto Contabile			
			Rivalutazioni	Svalutazioni	Fondo ammortamento	Valore netto iniziale	Giroconti e Riclassificazioni	Rivalutazioni	Svalutazioni	Acquisizioni e costruzioni in economia	Manutenzioni incrementative	Interessi capitalizzati	Dismissioni (valore netto)		Ammortamenti		
AAA290	Terreni disponibili	31.669				31.669											31.669
	di cui soggetti a sterilizzazione	0				0											0
AAA300	Terreni indisponibili	3.728.376				3.728.376											3.728.376
	di cui soggetti a sterilizzazione	0				0											0
AAA320	Fabbricati non strumentali	345.507			-155.623	189.884						1.742				-8.626	172.893
	di cui soggetti a sterilizzazione	333.482			-154.062	179.420						1.742				-10.045	171.117
AAA350	Fabbricati strumentali (indisponibili)	216.476.359			-59.476.195	157.000.164						10.918.701				-6.721.650	160.806.247
	di cui soggetti a sterilizzazione	97.120.033			-43.418.992	53.701.041						10.917.921				-3.026.237	61.207.311
AAA380	Implanti e macchinari	6.012.118			-5.465.813	546.306						137.469				-180.632	503.142
	di cui soggetti a sterilizzazione	687.001			-205.111	481.890						137.469				-147.729	471.630
AAA410	Attrezzature sanitarie e scientifiche	57.820.826			-52.246.723	5.574.104						1.507.123				-47.445	4.640.000
	di cui soggetti a sterilizzazione	8.750.802			-4.617.923	4.132.879						1.507.123				-31.369	4.251.657
AAA440	Mobili e arredi	19.962.442			-18.149.997	1.812.445						282.348				-526	1.455.413
	di cui soggetti a sterilizzazione	2.673.838			-1.902.669	771.168						282.348				-232.653	820.863
AAA470	Automezzi	1.602.825			-1.532.006	70.820						42.940				0	74.567
	di cui soggetti a sterilizzazione	191.086			-145.256	45.830						42.940				-38.896	49.874
AAA500	Oggetti d'arte	118.010			0	118.010						0				0	118.010
AAA510	Altre immobilizzazioni materiali	11.302.893			-10.324.568	978.325						542.756				-1.408	795.138
	di cui soggetti a sterilizzazione	1.940.871			-1.146.166	794.704						542.756				-1.408	762.652
AAA540	Immobilizzazioni materiali in corso e acconti	90.713.529				90.713.529						4.735.901					88.987.630
	TOTALE IMMOBILIZZAZIONI MATERIALI	408.114.555	0	0	-147.350.924	260.763.631					0	18.168.980				-448.973	261.313.085
	di cui soggette a sterilizzazione	111.697.112	0	0	-51.590.180	60.106.932					0	13.432.298				-418.190	67.735.103

Si precisa che nella colonna "Dismissioni" il valore relativo alle sterilizzazioni è riferito per Euro 32.776 a minusvalenze, la restante parte di Euro 385.414 è relativo al valore residuo del contributo in capitale girocontato a Contributi da reinvestire

Tab. 5 – Dettagli e movimentazioni delle immobilizzazioni materiali

DETTAGLIO ALTRE IMMOBILIZZAZIONI MATERIALI	Valore lordo	Fondo ammortamento	Valore netto
Attrezzature per lavanderia e guardaroba	101.733	101.416	317
Attrezzature per cucina	1.214.198	1.170.116	44.082
Attrezzature per officina	546.312	523.548	22.764
Attrezzature informatiche	9.109.490	8.388.323	721.167
Altri beni economici	494.962	488.154	6.808

Tab. 6 – Dettaglio altre immobilizzazioni materiali



DETTAGLIO IMMOBILIZZAZIONI MATERIALI IN CORSO	Tipologia finanziamento	MOVIMENTI DELL'ESERCIZIO			
		Valore iniziale	Incrementi	Giroconti e Ri-classificazioni	Valore finale
Montecchio Emilia: Appalto integrato di progettazione ed esecuzione dei lavori di Riassetto della struttura ospedaliera "E. Franchini di Montecchio" aggiornata con perizia parcheggi al netto quota comune).	Finanz. ante 2012+Finanz. c/cap. le+ Plusvalenze da reinv. +contributi c/esercizio	24.433.912	689.092		25.123.003
Correggio: Riassetto della struttura ospedaliera di Correggio per la formazione di un centro per la riabilitazione post-acuta. (aggiornato con perizia n. 6)	Finanz. ante 2012+Plusvalenze da reinv. +contributi c/esercizio	29.764.545			29.764.545
Guastalla: Adeguamento delle strutture esistenti alle norme di accreditamento pronto soccorso, rianimazione, cardiologia degenza di medicina e chirurgia dell'Ospedale Civile di Guastalla.	Finanz. ante 2012+Finanz. c/cap. le+alienazione +contrib. c/esercizio	9.761.725	1.461.582		11.223.307
Castelnovo né Monti: Adeguamento delle strutture esistenti alle norme di accreditamento: pediatria, ostetricia, blocco parto, medicina, ortopedia, chirurgia, day hospital, riabilitazione. Ristrutturazione e riorganizzazione del piano dei poliambulatori.	Finanz. ante 2012+Finanz. c/cap. le+contrib. c/esercizio	10.880.121	528.342		11.408.463
Montecchio: Centro distrettuale di prevenzione e medicina di comunità per il distretto di Montecchio.	Finanz. c/capitale	7.028.904	644.160		7.673.065
Reggio Emilia: Acquisto e ristrutturazione edificio Attività Territoriali Puanello - importo ristrutturazione. 808.800 già spesi per acquisto	Finanz. c/cap.le	652.324	795.406		1.447.730
Accordo di programma 2013 - int. AP.17 bis Ristrutturazione sede del distretto e servizi territoriali a Castelnovo né Monti	Finanz. c/cap. le	73.684			73.684
Accordo di programma 2013 - int. AP. 17ter - Centro odontoiatria e otorinolaringoiatria Via delle Ortolane Reggio E.	Finanz. c/cap. le	32.167	1.903		34.070
Ospedali e distretti vari: Affidamento dei servizi di gestione e conduzione degli impianti e manutenzione degli immobili dell'Azienda USL di Reggio Emilia: manutenzioni edili elettriche e riqualificazione impianti	Finanz. ante 2012 + donazione+contrib. c/esercizio	6.390.158	132.610	6.095.142	427.626
Gas medicali gestione e manutenzione ampliamento e ristrutturazione	Finanz. ante 2012+Contrib. c/esercizio	852.325			852.325
Gas medicali Correggio	Finanz. ante 2012	395.190			395.190
Castelnovo né Monti: Progettazione isola ecologica	Contrib. c/esercizio	130.578	76.152	206.730	0
Scandiano: Servizi territoriali	Contrib. c/esercizio	11.340			11.340
Scandiano: completamento del collegamento pronto soccorso-comparto operatorio e struttura nuovo ascensore	Contrib. c/esercizio		159.929	159.929	-
Casa della Salute Castellarano	Finanz. c/capitale	100.419			100.419
Sostituzione 8 impianti elevatori vari sedi: Az. Usi	Contributi c/esercizio	206.136			206.136
REMS - ex OPG - Realizzazione di residenze per l'esecuzione delle misure di sicurezza (REMS).	Finanz. c/cap. le		246.725		246.725

Tab. 7 – Dettaglio immobilizzazioni materiali in corso

IMM01 – Aliquote di ammortamento immobilizzazioni immateriali.

IMM01 NO	– Per le immobilizzazioni immateriali, non ci si è avvalsi della facoltà di adottare aliquote di ammortamento superiori a quelle indicate nel D.Lgs. 118/2011 e s.m.i., nonché dai successivi decreti ministeriali di attuazione.
---------------------	---

IMM02 – Aliquote di ammortamento immobilizzazioni materiali.

IMM02 NO	– Per le immobilizzazioni materiali, non ci si è avvalsi della facoltà di adottare aliquote di ammortamento superiori a quelle indicate nel D.Lgs.118 /2011 e s.m.i., nonché dai successivi decreti ministeriali di attuazione.
---------------------	---

IMM03 – Eventuale ammortamento dimezzato per i cespiti acquistati nell’anno.

IMM03 – SI	– Per i cespiti acquistati nell’anno, l’aliquota di ammortamento è stata analiticamente commisurata al periodo intercorso tra il momento in cui il bene è divenuto disponibile e pronto per l’uso e il 31/12
-------------------	--

IMM04 – Eventuale ammortamento integrale.

IMM04 – SI	– Per i cespiti di valore inferiore a € 516.46, ci si è avvalsi della facoltà di ammortizzare integralmente il bene nell’esercizio in cui il bene è divenuto disponibile e pronto per l’uso.
-------------------	--

IMM05 – Svalutazioni.

IMM05 NO	– Nel corso dell’esercizio non sono state effettuate svalutazioni di immobilizzazioni materiali e/o immateriali.
---------------------	--

IMM06 – Rivalutazioni.

IMM06 NO	– Nel corso dell’esercizio non sono state effettuate rivalutazioni di immobilizzazioni materiali e/o immateriali.
---------------------	---

IMM07 – Incrementi delle immobilizzazioni per lavori interni.

IMM07 NO	– Nel corso dell’esercizio non si sono effettuate capitalizzazioni di costi (la voce CE “Incrementi delle immobilizzazioni per lavori interni” è pari a zero).
---------------------	--

IMM08 – Oneri finanziari capitalizzati.

IMM08 NO	– Nel corso dell’esercizio non si sono capitalizzati oneri finanziari.
---------------------	--



Altre informazioni relative alle immobilizzazioni materiali e immateriali

Informazione	Caso presente in azienda?		Se sì, illustrare
IMM09 – Gravami. Sulle immobilizzazioni dell'azienda vi sono gravami quali ipoteche, privilegi, pegni, pignoramenti ecc?	NO		
IMM10 – Immobilizzazioni in contenzioso iscritte in bilancio. Sulle immobilizzazioni iscritte in bilancio sono in corso contenziosi con altre aziende sanitarie, con altri enti pubblici o con soggetti privati?	NO		
IMM11 – Immobilizzazioni in contenzioso non iscritte in bilancio. Esistono immobilizzazioni non iscritte nello stato patrimoniale perché non riconosciute come proprietà dell'azienda in seguito a contenziosi in corso con altre aziende sanitarie, con altri enti pubblici o con soggetti privati?	NO		
IMM12 – Eventuali impegni significativi assunti con fornitori per l'acquisizione di immobilizzazioni materiali. Esistono impegni già assunti, ma non ancora tradottisi in debiti?[SE SI' ILLUSTRARE L'AMMONTARE PER SINGOLO IMPEGNO]	NO		
IMM13 – Immobilizzazioni destinate alla vendita. Esistono immobilizzazioni destinate alla vendita con apposito atto deliberativo aziendale?	SI		N.2 negozi e n.2 appartamenti piazza Vallisneri a RE, complesso "ex caseificio S. Giovanni Regis" via Montessori R.E., N. 2 lotti di immobili via Martiri della Bettola a R.E. e via Signano a Vezzano sul Crostolo (Del. DG 0202 del 30.10.2015).
IMM14 – Altro. Esistono altre informazioni che si ritiene necessario fornire per soddisfare la regola generale secondo cui "Se le informazioni richieste da specifiche disposizioni di legge non sono sufficienti a dare una rappresentazione veritiera e corretta, si devono fornire le informazioni complementari necessarie allo scopo" (art 2423 cc)?	NO		



5. Immobilizzazioni finanziarie

CODICE MOD. SP	CREDITI FINANZIARI (VALORE NOMINALE)	Valore iniziale	Incrementi	Decrementi	Valore finale
AAA660	Crediti finanziari v/Stato	0			0
AAA670	Crediti finanziari v/Regione	0			0
AAA680	Crediti finanziari v/partecipate:	0			0
...	...				
...	...				
AAA690	Crediti finanziari v/altri: <i>depositi cauzionali diversi</i>	5.232			5.232
...	...				
	TOTALE CREDITI FINANZIARI	5.232	0	0	5.232

Tab. 8 – *Movimentazione dei crediti finanziari*

CODICE MOD. SP	CREDITI FINANZIARI (FONDO SVALUTAZIONE)	Fondo svalutazione iniziale	Accantonamenti	Utilizzi	Fondo svalutazione finale
AAA660	Crediti finanziari v/Stato	0			0
AAA670	Crediti finanziari v/Regione	0			0
AAA680	Crediti finanziari v/partecipate:	0			0
...	...				
...	...				
AAA690	Crediti finanziari v/altri:	0			0
...	...				
...	...				
	TOTALE CREDITI FINANZIARI	0	0	0	0

Tab. 9 – *Movimentazione del fondo svalutazione dei crediti finanziari*

CODICE MOD. SP	CREDITI FINANZIARI	VALORE NOMINALE DEI CREDITI AL 31/12/2015 PER ANNO DI FORMAZIONE				
		Anno 2011 e precedenti	Anno 2012	Anno 2013	Anno 2014	Anno 2015
AAA660	Crediti finanziari v/Stato	0	0	0	0	0
AAA670	Crediti finanziari v/Regione	0	0	0	0	0
AAA680	Crediti finanziari v/partecipate:	0	0	0	0	0
...	...					
...	...					
AAA690	Crediti finanziari v/altri:					
	Depositi cauzionali	5.232	0	0	0	0
...	...					
	TOTALE CREDITI FINANZIARI	5.232	0	0	0	0

Tab. 10 – Valore nominale dei crediti finanziari distinti per anno di formazione

CODICE MOD. SP	CREDITI FINANZIARI	VALORE NETTO DEI CREDITI AL 31/12/2015 PER SCADENZA		
		Entro 12 mesi	Tra 1 e 5 anni	Oltre 5 anni
AAA660	Crediti finanziari v/Stato	0	0	0
AAA670	Crediti finanziari v/Regione	0	0	0
AAA680	Crediti finanziari v/partecipate:	0	0	0
...	...			
...	...			
AAA690	Crediti finanziari v/altri:	0	5.232	0
...	...			
...	...			
	TOTALE CREDITI FINANZIARI	0	5.232	0

Tab. 11 – Valore netto dei crediti finanziari distinti per scadenza

CODICE MOD. SP	TITOLI CHE COSTITUISCONO IMMOBILIZZAZIONI FINANZIARIE	Costo storico	ESERCIZI PRECEDENTI			MOVIMENTI DELL'ESERCIZIO						
			Rivalutazioni	Svalutazioni	Valore iniziale	Giroconti e Ri-classificazioni	Rivalutazioni	Svalutazioni	Acquisizioni e conferimenti	Cessioni (valore contabile)	Valore contabile	
AAA710	Partecipazioni: Partecipazioni in imprese controllate Partecipazioni in imprese collegate Partecipazioni in altre imprese	228.958	0	-160.294	68.664	0	0	0	0	0	-62.664	6.000
AAA720	Altri titoli: Titoli di Stato Altre Obbligazioni Titoli azionari quotati in Borsa Titoli diversi	195	0	-8	187	0	0	0	0	0	0	187
TOTALE		229.153	0	-160.303	68.651	0	0	0	0	0	-62.664	6.187

Si precisa che il decremento è riferito al rimborso della partecipazione relativa al Consorzio Servizi Sociali di Correggio avvenuta a seguito della liquidazione del Consorzio stesso.

Tab. 12 – Dettagli e movimentazioni dei titoli iscritti nelle immobilizzazioni finanziarie

ELENCO PARTECIPAZIONI	Sede	Forma giuridica	Capitale	% capitale pubblico	Patrimonio netto incluso riserve	Totale Attivo	Risultato di esercizio	% di possesso	Valore attribuito a bilancio	Criterio di valorizzazione (costo / PN)
Partecipazioni in imprese controllate:										
...										
...										
Partecipazioni in imprese collegate:										
...										
...										
Partecipazioni in altre imprese:										
Cup 2000 spa *	Bologna	Società per azioni	487.579	100	4.037.975	17.170.616	256.425	1,04	5.000	
Lepida spa*	Bologna	Società per azioni	60.713.000	100	62.063.580	75.057.035	339.909	0,01	1.000	

* I dati di Cup 2000 SPA e Lepida SPA sono riferiti al 31/12/2014, in quanto alla data di redazione della tabella, l'Azienda non era in possesso dei dati di bilancio al 31/12/2015.

Tab. 13 – Informativa in merito alle partecipazioni iscritte nelle immobilizzazioni finanziarie

REGIONE EMILIA-ROMAGNA (r_emiro)
Giunta (AOO_EMR)
allegato al PG/2016/0329496 del 06/05/2016

DETTAGLIO PARTECIPAZIONI	Costo storico	ESERCIZI PRECEDENTI			MOVIMENTI DELL'ESERCIZIO						Valore finale	
		Rivalutazioni	Svalutazioni	Valore iniziale	Giroconti e Riclassificazioni	Rivalutazioni	Svalutazioni	Acquisizioni e conferimenti	Cessioni (valore contabile)			
Partecipazioni in imprese controllate:				0								0
...												
Partecipazioni in imprese collegate:				0								0
...												
Partecipazioni in altre imprese:												
Cup 2000 spa	5.000			5.000								5.000
Lepida spa	1.000			1.000								1.000

Tab. 14 – *Dettagli e movimentazioni delle partecipazioni iscritte nelle immobilizzazioni finanziarie*

IF01 – Svalutazione delle immobilizzazioni finanziarie.

IF01 – NO	Nel corso dell'esercizio non sono state effettuate svalutazioni delle immobilizzazioni finanziarie.
------------------	---

Altre informazioni relative alle immobilizzazioni finanziarie

Informazione	Caso presente in azienda?		Se sì, illustrare
IF02 – Gravami. Su crediti immobilizzati, partecipazioni e altri titoli dell'azienda vi sono gravami quali pegni, pignoramenti ecc?	NO		
IF03 – Contenzioso con iscrizione in bilancio. Su crediti immobilizzati, partecipazioni e altri titoli iscritti in bilancio sono in corso contenziosi con altre aziende sanitarie, con altri enti pubblici o con soggetti privati?	NO		
IF04 – Contenzioso senza iscrizione in bilancio. Esistono partecipazioni o altri titoli non iscritti nello stato patrimoniale perché non riconosciuti come proprietà dell'azienda in seguito a contenziosi in corso con altre aziende sanitarie, con altri enti pubblici o con soggetti privati?	NO		
IF05 – Altro. Esistono altre informazioni che si ritiene necessario fornire per soddisfare la regola generale secondo cui "Se le informazioni richieste da specifiche disposizioni di legge non sono sufficienti a dare una rappresentazione veritiera e corretta, si devono fornire le informazioni complementari necessarie allo scopo" (art 2423 cc)?	NO		



6. Rimanenze

CODICE MOD. SP	RIMANENZE	Valore iniziale	Giroconti e Ri-classificazioni	Incrementi	Incrementi/ Utilizzi Fondo Svalutazione magazzino	Decrementi	Valore finale	di cui presso terzi per distribuzione per nome e per conto	di cui scorte di reparto
ABA020	Prodotti farmaceutici ed emoderivati: <i>Medicinali con AIC, ad eccezione di vaccini ed emoderivati di produzione regionale</i>	23.894.136	0	436.009.367	0	-432.069.334	27.834.168	0	663.963
	<i>Medicinali senza AIC</i>	23.410.385	0	426.855.912	0	-423.079.327	27.186.970		639.256
	<i>Emoderivati di produzione regionale</i>	117.098		2.993.639		-3.030.703	80.034		16.645
ABA030	Sangue ed emocomponenti	366.654		6.159.815		-5.959.304	567.164		8.062
		0					0		
ABA040	Dispositivi medici:	5.768.550	0	75.818.510		-75.938.318	5.648.742	0	594.608
	<i>Dispositivi medici impiantabili attivi</i>	4.837.075		67.420.362		-66.999.223	5.258.215		538.157
	<i>Dispositivi medico diagnostici in vitro (IVD)</i>	931.475		8.398.147		-8.939.095	390.528		56.451
ABA050	Prodotti dietetici	143.453		2.208.793		-2.212.111	140.136		12.145
ABA060	Materiali per la profilassi (vaccini)	800.478		11.692.976		-11.564.288	929.167		167.565
ABA070	Prodotti chimici	5.981		116.507		-112.990	9.497		1.000
ABA080	Materiali e prodotti per uso veterinario	1.892		15.149		-15.874	1.167		
ABA090	Altri beni e prodotti sanitari	232.355		2.438.425		-2.127.660	543.120		99.482
ABA100	Acconti per acquisto di beni e prodotti sanitari								
	RIMANENZE BENI SANITARI	30.846.845	0	528.299.727	0	-524.040.574	35.105.997	0	1.538.764
ABA120	Prodotti alimentari	0					0		
ABA130	Materiali di guardaroba, di pulizia e di convivenza in genere	118.901		581.610		-582.070	118.441		
ABA140	Combustibili, carburanti e lubrificanti	0					0		
ABA150	Supporti informatici e cancelleria	209.636		676.493		-688.691	197.439		
ABA160	Materiale per la manutenzione	3.831		123.506		-122.590	4.746		
ABA170	Altri beni e prodotti non sanitari	1.661		209		-728	1.142		
ABA180	Acconti per acquisto di beni e prodotti non sanitari	0					0		
	RIMANENZE BENI NON SANITARI	334.029	0	1.381.818	0	-1.394.079	321.768	0	0

Tab. 15 – Movimentazioni delle rimanenze

RIM01 – Svalutazioni.

RIM01 – NO	Nel corso dell'esercizio non sono state effettuate svalutazioni di rimanenze obsolete o a lento rigiro
-------------------	--

Altre informazioni relative alle rimanenze.

Informazione	Caso presente in azienda?		Se sì, illustrare
RIM02 – Gravami. Sulle rimanenze dell'azienda vi sono gravami quali pegni, patti di riservato dominio, pignoramenti ecc?	NO		
RIM03 – Modifiche di classificazione. Nel corso dell'esercizio vi sono stati rilevanti cambiamenti nella classificazione delle voci?	NO		
RIM04 – Valore a prezzi di mercato. Vi è una differenza, positiva e significativa, tra il valore delle rimanenze a prezzi di mercato e la loro valutazione a bilancio?	NO		
RIM05 – Altro. Esistono altre informazioni che si ritiene necessario fornire per soddisfare la regola generale secondo cui "Se le informazioni richieste da specifiche disposizioni di legge non sono sufficienti a dare una rappresentazione veritiera e corretta, si devono fornire le informazioni complementari necessarie allo scopo" (art 2423 cc)?	NO		



7. Crediti

CODICE MOD. SP	CREDITI (VALORE NOMINALE)	MOVIMENTI DELL'ESERCIZIO				di cui per fatture da emettere
		Valore iniziale	Incrementi	Decrementi	Valore finale	
	CREDITI V/STATO - PARTE CORRENTE	1.361.598	0	0	1.361.598	
	Crediti v/Stato per spesa corrente e acconti:	1.357.973	0	0	1.357.973	
ABA210	Crediti v/Stato per spesa corrente - Integrazione a norma del D.Lvo 56/2000	0			0	
ABA220	Crediti v/Stato per spesa corrente - FSN	0			0	
ABA230	Crediti v/Stato per mobilità attiva extraregionale	0			0	
ABA240	Crediti v/Stato per mobilità attiva internazionale	1.357.973		0	1.357.973	
ABA250	Crediti v/Stato per acconto quota fabbisogno sanitario regionale standard	0			0	
ABA260	Crediti v/Stato per finanziamento sanitario aggiuntivo corrente	0			0	
	Crediti v/Stato - altro:	3.626	0	0	3.626	
ABA270	Crediti v/Stato per spesa corrente - altro	3.626	0	0	3.626	
	CREDITI V/STATO - INVESTIMENTI	0	0	0	0	
ABA280	Crediti v/Stato per finanziamenti per investimenti:	0	0	0	0	
	0			0	
	0			0	
	CREDITI V/STATO - RICERCA	0	0	0	0	
ABA300	Crediti v/Stato per ricerca corrente - Ministero della Salute	0			0	
ABA310	Crediti v/Stato per ricerca finalizzata - Ministero della Salute	0			0	
ABA320	Crediti v/Stato per ricerca - altre Amministrazioni centrali	0			0	
ABA330	Crediti v/Stato per ricerca - finanziamenti per investimenti	0			0	
ABA340	CREDITI V/PREFETTURE	4.602.616	574.546	-4.581.866	595.296	
	TOTALE CREDITI V/STATO	5.964.214	574.546	-4.581.866	1.956.894	

	CREDITI V/REGIONE O P.A. PER SPESA CORRENTE	89.783.160	986.264.098	-961.278.611	114.768.646	
	Crediti v/Regione o P.A. per finanziamento sanitario ordinario corrente:	70.413.591	938.262.585	-916.739.556	91.936.619	
ABA370	Crediti v/Regione o P.A. per spesa corrente - IRAP	0			0	
ABA380	Crediti v/Regione o P.A. per spesa corrente - Addizionale IRPEF	0			0	
ABA390	Crediti v/Regione o P.A. per quota FSR	70.163.254	922.661.216	-901.345.529	91.478.941	
ABA400	Crediti v/Regione o P.A. per mobilità attiva intraregionale	0			0	
ABA410	Crediti v/Regione o P.A. per mobilità attiva extraregionale	250.337	15.601.369	-15.394.028	457.678	
ABA420	Crediti v/Regione o P.A. per acconto quota FSR	0			0	
ABA430	Crediti v/Regione o P.A. per finanziamento sanitario aggiuntivo corrente LEA	3.507.862	0	-303.837	3.204.026	
ABA440	Crediti v/Regione o P.A. per finanziamento sanitario aggiuntivo corrente extra LEA	302.985		-302.985	0	
ABA450	Crediti v/Regione o P.A. per spesa corrente - altro	15.558.722	48.001.512	-43.932.233	19.628.001	
ABA460	CREDITI V/REGIONE O P.A. PER RICERCA:	491.142	342.109	-261.875	571.376	
	Crediti verso Regione per ricerca	491.142	342.109	-261.875	571.376	
	0			0	
	CREDITI V/REGIONE O P.A. PER VERSAMENTI A PATRIMONIO NETTO	22.386.338	1.160.230	-7.199.454	16.347.115	
ABA480	Crediti v/Regione o P.A. per finanziamenti per investimenti	22.362.004	1.147.740	-7.175.120	16.334.625	
ABA490	Crediti v/Regione o P.A. per incremento fondo dotazione	0			0	
	Crediti v/Regione o P.A. per ripiano perdite:	24.334	12.490	-24.334	12.490	
ABA500	Crediti v/Regione o P.A. per ripiano perdite	24.334	12.490	-24.334	12.490	
ABA510	Crediti v/Regione per copertura debiti al 31/12/2005	0			0	
ABA520	Crediti v/Regione o P.A. per ricostituzione risorse da investimenti esercizi precedenti	0			0	
	TOTALE CREDITI V/REGIONE O PROVINCIA AUTONOMA	112.660.640	987.766.437	-968.739.940	131.687.137	

Tab. 16 – Movimentazioni dei crediti (valore nominale) – I parte

Il valore iniziale degli aggregati ABA580 – ABA690 – ABA670 non coincide con il valore finale della tabella anno 2014, in quanto, come da indicazioni regionali, nel 2015 è cambiata l'aggregazione dei conti patrimoniali relativi alle note di credito da ricevere. Nel 2014, detti conti, erano aggregati ai crediti, mentre dal 2015 sono stati ricompresi nei debiti con segno negativo.

CODICE MOD. SP	CREDITI (VALORE NOMINALE)	MOVIMENTI DELL'ESERCIZIO				
		Valore iniziale	Incrementi	Decrementi	Valore finale	di cui per fatture da emettere
ABA530	CREDITI V/COMUNI	1.726.230	1.035.250	-1.789.622	971.857	623.520
				0	
				0	
	CREDITI V/AZIENDE SANITARIE PUBBLICHE DELLA REGIONE	145.604.683	389.949.566	-435.178.642	100.375.607	
ABA560	Crediti v/Aziende sanitarie pubbliche della Regione - mobilità in compensazione	8.230.380	19.698.827	-25.202.499	2.726.708	
ABA570	Crediti v/Aziende sanitarie pubbliche della Regione - mobilità non in compensazione	0			0	
ABA580	Crediti v/Aziende sanitarie pubbliche della Regione - altre prestazioni	137.374.303	370.250.739	-409.976.143	97.648.898	6.439.717
ABA590	Acconto quota FSR da distribuire	0			0	
ABA600	CREDITI V/AZIENDE SANITARIE PUBBLICHE FUORI REGIONE	0			0	
	TOTALE CREDITI V/AZIENDE SANITARIE PUBBLICHE	145.604.683	389.949.566	-435.178.642	100.375.607	
	CREDITI V/SOCIETA' PARTECIPATE E/O ENTI DIPENDENTI	26.235	205.435	-219.811	11.859	
ABA620	Crediti v/enti regionali:	26.235	205.435	-219.811	11.859	
	ARPA	26.235	205.435	-219.811	11.859	
				0	
ABA630	Crediti v/sperimentazioni gestionali:	0	0	0	0	
	0			0	
				0	
ABA640	Crediti v/altre partecipate:	0	0	0	0	
	0			0	
				0	
ABA650	CREDITI V/ERARIO	9.762.354	45.817.704	-44.397.245	11.182.813	
	iva c/acquisti	9.762.354	45.817.704	-44.397.245	11.182.813	
					0	
	CREDITI V/ALTRI	27.980.195	132.488.516	-132.973.938	27.494.773	
ABA670	Crediti v/clienti privati	18.340.985	125.555.485	-124.079.021	19.817.450	
ABA680	Crediti v/gestioni liquidatorie	378.342	0	-96.395	281.948	
	0			0	
	0			0	
ABA690	Crediti v/altri soggetti pubblici	3.906.845	524.600	-3.348.636	1.082.810	
	verso altre amministrazioni	3.906.845	524.600	-3.348.636	1.082.810	776.988
	0			0	
ABA700	Crediti v/altri soggetti pubblici per ricerca	0			0	
	0			0	
	0			0	
ABA710	Altri crediti diversi	5.354.022	6.408.431	-5.449.886	6.312.566	
	crediti verso dipendenti	74.120	6.423	-15.460	65.082	
	altri crediti	77.150	91.286	-125.827	42.609	
	depositi somme aree espropriate	155.756	0	0	155.756	
	crediti per sanzioni amministrative	2.587.068	1.002.148	-226.214	3.363.002	
	crediti per attività dip. Prevenzione	17.517	419.433	-435.619	1.331	
	crediti per prestazioni sanitarie	2.442.411	4.889.141	-4.646.765	2.684.786	2.636.398

Tab. 17 – Movimentazioni dei crediti (valore nominale) – Il parte

REGIONE EMILIA-ROMAGNA (r_emiro)
 Giunta (AOO EMR)
 allegato al PG/2016/0329496 del 06/05/2016

CODICE MOD. SP	FONDO SVALUTAZIONE CREDITI	Fondo svalutazione iniziale	Accantonamenti	Utilizzi	Fondo svalutazione finale
	CREDITI V/STATO - PARTE CORRENTE	0	0	0	0
	Crediti v/Stato per spesa corrente e acconti:	0	0	0	0
ABA210	Crediti v/Stato per spesa corrente - Integrazione a norma del D.Lvo 56/2000				0
ABA220	Crediti v/Stato per spesa corrente - FSN				0
ABA230	Crediti v/Stato per mobilità attiva extraregionale				0
ABA240	Crediti v/Stato per mobilità attiva internazionale				0
ABA250	Crediti v/Stato per acconto quota fabbisogno sanitario regionale standard				0
ABA260	Crediti v/Stato per finanziamento sanitario aggiuntivo corrente				0
	Crediti v/Stato - altro:	0	0	0	0
ABA270	Crediti v/Stato per spesa corrente - altro				0
	CREDITI V/STATO - INVESTIMENTI	0	0	0	0
ABA280	Crediti v/Stato per finanziamenti per investimenti:	0	0	0	0
				0
				0
	CREDITI V/STATO - RICERCA	0	0	0	0
ABA300	Crediti v/Stato per ricerca corrente - Ministero della Salute				0
ABA310	Crediti v/Stato per ricerca finalizzata - Ministero della Salute				0
ABA320	Crediti v/Stato per ricerca - altre Amministrazioni centrali				0
ABA330	Crediti v/Stato per ricerca - finanziamenti per investimenti				0
ABA340	CREDITI V/PREFETTURE	4.179.606	0	-3.693.324	486.282
	TOTALE CREDITI V/STATO	4.179.606	0	-3.693.324	486.282

	CREDITI V/REGIONE O P.A. PER SPESA CORRENTE	0	0	0	0
	Crediti v/Regione o P.A. per finanziamento sanitario ordinario corrente:	0	0	0	0
ABA370	Crediti v/Regione o P.A. per spesa corrente - IRAP				0
ABA380	Crediti v/Regione o P.A. per spesa corrente - Addizionale IRPEF				0
ABA390	Crediti v/Regione o P.A. per quota FSR				0
ABA400	Crediti v/Regione o P.A. per mobilità attiva intraregionale				0
ABA410	Crediti v/Regione o P.A. per mobilità attiva extraregionale				0
ABA420	Crediti v/Regione o P.A. per acconto quota FSR				0
ABA430	Crediti v/Regione o P.A. per finanziamento sanitario aggiuntivo corrente LEA				0
ABA440	Crediti v/Regione o P.A. per finanziamento sanitario aggiuntivo corrente extra LEA				0
ABA450	Crediti v/Regione o P.A. per spesa corrente - altro				0
ABA460	CREDITI V/REGIONE O P.A. PER RICERCA:	0	0	0	0
				0
				0
	CREDITI V/REGIONE O P.A. PER VERSAMENTI A PATRIMONIO NETTO	0	0	0	0
ABA480	Crediti v/Regione o P.A. per finanziamenti per investimenti				0
ABA490	Crediti v/Regione o P.A. per incremento fondo dotazione				0
	Crediti v/Regione o P.A. per ripiano perdite:	0	0	0	0
ABA500	Crediti v/Regione o P.A. per ripiano perdite				0
ABA510	Crediti v/Regione per copertura debiti al 31/12/2005				0
ABA520	Crediti v/Regione o P.A. per ricostituzione risorse da investimenti esercizi precedenti				0
	TOTALE CREDITI V/REGIONE O PROVINCIA AUTONOMA	0	0	0	0

Tab. 18 – Movimentazioni del fondo svalutazione crediti – I parte

CODICE MOD. SP	FONDO SVALUTAZIONE CREDITI	Fondo svalutazione iniziale	Accantonamenti	Utilizzi	Fondo svalutazione finale
ABA530	CREDITI V/COMUNI	0	0	0	0
				
				
	CREDITI V/AZIENDE SANITARIE PUBBLICHE DELLA REGIONE	60.571	0	0	60.571
ABA560	Credit v/Aziende sanitarie pubbliche della Regione - mobilità in compensazione				
ABA570	Credit v/Aziende sanitarie pubbliche della Regione - mobilità non in compensazione				
ABA580	Credit v/Aziende sanitarie pubbliche della Regione - altre prestazioni	60.571	0	0	60.571
ABA590	Acconto quota FSR da distribuire				
ABA600	CREDITI V/AZIENDE SANITARIE PUBBLICHE FUORI REGIONE				
	TOTALE CREDITI V/AZIENDE SANITARIE PUBBLICHE	60.571	0	0	60.571
	CREDITI V/SOCIETA' PARTECIPATE E/O ENTI DIPENDENTI	0	0	0	0
ABA620	Credit v/enti regionali:	0	0	0	0
				
				
ABA630	Credit v/sperimentazioni gestionali:	0	0	0	0
				
				
ABA640	Credit v/altre partecipate:	0	0	0	0
				
				
ABA650	CREDITI V/ERARIO	0	0	0	0
				
				
	CREDITI V/ALTRI	2.114.061	2.500.000	-69.816	4.544.245
ABA670	Credit v/clienti privati				0
ABA680	Credit v/gestioni liquidatorie	0	0	0	0
				
				
ABA690	Credit v/altri soggetti pubblici	0	0	0	0
				
				
ABA700	Credit v/altri soggetti pubblici per ricerca	0	0	0	0
				
				
ABA710	Altri crediti diversi	2.114.061	2.500.000	-69.816	4.544.245
	verso altri soggetti	2.114.061	2.500.000	-69.816	4.544.245

Tab. 19 – Movimentazioni del fondo svalutazione crediti – Il parte

REGIONE EMILIA-ROMAGNA (r_emiro)
 Giunta (AOO_EMR)
 allegato al PG/2016/0329496 del 06/05/2016



CODICE MOD. SP	CREDITI	VALORE NOMINALE DEI CREDITI AL 31/12/2015 PER ANNO DI FORMAZIONE				
		Anno 2011 e precedenti	Anno 2012	Anno 2013	Anno 2014	Anno 2015
	CREDITI V/STATO - PARTE CORRENTE	3.626	38.900	614.399	704.674	0
	Crediti v/Stato per spesa corrente e acconti:	0	38.900	614.399	704.674	
ABA210	Crediti v/Stato per spesa corrente - Integrazione a norma del D.Lvo 56/2000					
ABA220	Crediti v/Stato per spesa corrente - FSN					
ABA230	Crediti v/Stato per mobilità attiva extraregionale					
ABA240	Crediti v/Stato per mobilità attiva internazionale	0	38.900	614.399	704.674	0
ABA250	Crediti v/Stato per acconto quota fabbisogno sanitario regionale standard					
ABA260	Crediti v/Stato per finanziamento sanitario aggiuntivo corrente					
	Crediti v/Stato - altro:	3.626	0	0	0	0
ABA270	Crediti v/Stato per spesa corrente - altro	3.626	0	0	0	0
	CREDITI V/STATO - INVESTIMENTI	0	0	0	0	0
ABA280	Crediti v/Stato per finanziamenti per investimenti:	0	0	0	0	0
					
					
	CREDITI V/STATO - RICERCA	0	0	0	0	0
ABA300	Crediti v/Stato per ricerca corrente - Ministero della Salute					
ABA310	Crediti v/Stato per ricerca finalizzata - Ministero della Salute					
ABA320	Crediti v/Stato per ricerca - altre Amministrazioni centrali					
ABA330	Crediti v/Stato per ricerca - finanziamenti per investimenti					
ABA340	CREDITI V/PREFETTURE	447.988	12.239	114	74	134.881
	TOTALE CREDITI V/STATO	451.613	51.139	614.513	704.748	134.881
	CREDITI V/REGIONE O P.A. PER SPESA CORRENTE	10.134.796	6.924.527	3.607.376	31.351.652	62.750.295
	Crediti v/Regione o P.A. per finanziamento sanitario ordinario corrente:	9.774.694	2.114.138	3.570.539	17.796.233	58.681.016
ABA370	Crediti v/Regione o P.A. per spesa corrente - IRAP					
ABA380	Crediti v/Regione o P.A. per spesa corrente - Addizionale IRPEF					
ABA390	Crediti v/Regione o P.A. per quota FSR	9.774.694	2.114.138	3.453.263	17.663.171	58.473.675
ABA400	Crediti v/Regione o P.A. per mobilità attiva intraregionale					
ABA410	Crediti v/Regione o P.A. per mobilità attiva extraregionale	0	0	117.276	133.061	207.341
ABA420	Crediti v/Regione o P.A. per acconto quota FSR					
ABA430	Crediti v/Regione o P.A. per finanziamento sanitario aggiuntivo corrente LEA	360.102	2.807.087	36.837	0	0
ABA440	Crediti v/Regione o P.A. per finanziamento sanitario aggiuntivo corrente extra LEA	0	0	0	0	0
ABA450	Crediti v/Regione o P.A. per spesa corrente - altro	0	2.003.303		13.555.419	4.069.279
ABA460	CREDITI V/REGIONE O P.A. PER RICERCA:	220.542	8.100	625	0	342.109
	220.542	8.100	625	0	342.109
					
	CREDITI V/REGIONE O P.A. PER VERSAMENTI A PATRIMONIO NETTO	2.319.818	0	5.890.000	7.164.807	972.490
ABA480	Crediti v/Regione o P.A. per finanziamenti per investimenti	2.319.818	0	5.890.000	7.164.807	960.000
ABA490	Crediti v/Regione o P.A. per incremento fondo dotazione					
	Crediti v/Regione o P.A. per ripiano perdite:	0	0	0	0	12.490
ABA500	Crediti v/Regione o P.A. per ripiano perdite	0	0	0	0	12490
ABA510	Crediti v/Regione per copertura debiti al 31/12/2005					
ABA520	Crediti v/Regione o P.A. per ricostituzione risorse da investimenti esercizi precedenti					
	TOTALE CREDITI V/REGIONE O PROVINCIA AUTONOMA	12.675.155	6.932.627	9.498.001	38.516.458	64.064.894

Tab. 20 – Valore nominale dei crediti distinti per anno di formazione – I parte

REGIONE EMILIA-ROMAGNA (r_emiro)
 Giunta (AOO EMR)
 allegato al PG/2016/0329486 del 06/05/2016

CODICE MOD. SP	CREDITI	VALORE NOMINALE DEI CREDITI AL 31/12/2015 PER ANNO DI FORMAZIONE				
		Anno 2011 e precedenti	Anno 2012	Anno 2013	Anno 2014	Anno 2015
ABA530	CREDITI V/COMUNI	183.496	2.939	1.532	77.927	705.963
	<i>crediti verso comuni e provincia</i>	183.496	2.939	1.532	77.927	705.963
					
	CREDITI V/AZIENDE SANITARIE PUBBLICHE DELLA REGIONE	3.633.394	3.698.910	7.845.769	11.497.798	73.699.735
ABA560	Crediti v/Aziende sanitarie pubbliche della Regione - mobilità in compensazione	0	2.726.708	0	0	0
ABA570	Crediti v/Aziende sanitarie pubbliche della Regione - mobilità non in compensazione					
ABA580	Crediti v/Aziende sanitarie pubbliche della Regione - altre prestazioni	3.633.394	972.202	7.845.769	11.497.798	73.699.735
ABA590	Acconto quota FSR da distribuire					
ABA600	CREDITI V/AZIENDE SANITARIE PUBBLICHE FUORI REGIONE	0	0	0	0	0
	TOTALE CREDITI V/AZIENDE SANITARIE PUBBLICHE	3.633.394	3.698.910	7.845.769	11.497.798	73.699.735
	CREDITI V/SOCIETA' PARTECIPATE E/O ENTI DIPENDENTI	11.857	0	0	0	2
ABA620	Crediti v/enti regionali:	11.857	0	0	0	2
	<i>crediti verso ARPA</i>	11.857	0	0	0	2
					
ABA630	Crediti v/sperimentazioni gestionali:					
					
ABA640	Crediti v/altre partecipate:					
					
					
ABA650	CREDITI V/ERARIO	90.486	2.100	8.859	244.239	10.837.129
	<i>iva c/acquisti in sospeso</i>	20.443	1.656	1.031	192.976	78.208
	<i>iva c/acquisti deducibile al pagamento</i>	70.043	444	7.828	51.263	10.758.921
					
	CREDITI V/ALTRI	4.204.532	1.786.066	1.565.532	2.398.921	17.539.720
ABA670	Crediti v/clienti privati	2.807.669	1.147.077	1.323.820	1.207.637	13.331.246
ABA680	Crediti v/gestioni liquidatorie	281.948	0	0	0	0
	<i>stralcio</i>	281.948	0	0	0	0
					
ABA690	Crediti v/altri soggetti pubblici	89.899	2.225	6.007	207.689	776.988
	<i>altre amministrazioni pubbliche</i>	89.899	2.225	6.007	207.689	776.988
					
ABA700	Crediti v/altri soggetti pubblici per ricerca	0	0	0	0	0
					
					
ABA710	Altri crediti diversi	1.025.016	636.763	235.706	983.595	3.431.486
	<i>verso dipendenti</i>	35.018	16.892	1.995	9.218	1.960
	<i>altri crediti</i>	6.547	0	0	35.904	158
	<i>depositi somme per aree espropriate</i>	155.756	0	0	0	0
	<i>per sanzioni amministrative</i>	826.364	619.871	233.711	890.085	792.971
	<i>crediti per attività dip. Prevenzione</i>	1.331			0	0
	<i>crediti per prestazioni sanitarie</i>				48.389	2.636.397
					

Tab. 21 – Valore nominale dei crediti distinti per anno di formazione – Il parte

REGIONE EMILIA-ROMAGNA (r_emiro)
 Giunta (AOO EMR)
 allegato al PG/2016/0329496 del 06/05/2016

CODICE MOD. SP	CREDITI	VALORE NETTO DEI CREDITI AL 31/12/2015 PER SCADENZA		
		Entro 12 mesi	Tra 1 e 5 anni	Oltre 5 anni
	CREDITI V/STATO - PARTE CORRENTE	0	1.361.598	0
	Crediti v/Stato per spesa corrente e acconti:	0	1.357.973	0
ABA210	Crediti v/Stato per spesa corrente - Integrazione a norma del D. Lvo 56/2000			
ABA220	Crediti v/Stato per spesa corrente - FSN			
ABA230	Crediti v/Stato per mobilità attiva extraregionale			
ABA240	Crediti v/Stato per mobilità attiva internazionale		1.357.973	
ABA250	Crediti v/Stato per acconto quota fabbisogno sanitario regionale standard			
ABA260	Crediti v/Stato per finanziamento sanitario aggiuntivo corrente			
	Crediti v/Stato - altro:	0	3.626	0
ABA270	Crediti v/Stato per spesa corrente - altro		3.626	
	CREDITI V/STATO - INVESTIMENTI	0	0	0
ABA280	Crediti v/Stato per finanziamenti per investimenti:	0	0	0
			
			
	CREDITI V/STATO - RICERCA	0	0	0
ABA300	Crediti v/Stato per ricerca corrente - Ministero della Salute			
ABA310	Crediti v/Stato per ricerca finalizzata - Ministero della Salute			
ABA320	Crediti v/Stato per ricerca - altre Amministrazioni centrali			
ABA330	Crediti v/Stato per ricerca - finanziamenti per investimenti			
ABA340	CREDITI V/PREFETTURE	109.013		
	TOTALE CREDITI V/STATO	109.013	1.361.598	0

	CREDITI V/REGIONE O P.A. PER SPESA CORRENTE	48.144.416	66.624.231	0
	Crediti v/Regione o P.A. per finanziamento sanitario ordinario corrente:	26.964.130	64.972.490	0
ABA370	Crediti v/Regione o P.A. per spesa corrente - IRAP			
ABA380	Crediti v/Regione o P.A. per spesa corrente - Addizionale IRPEF			
ABA390	Crediti v/Regione o P.A. per quota FSR	26.506.452	64.972.490	
ABA400	Crediti v/Regione o P.A. per mobilità attiva intraregionale			
ABA410	Crediti v/Regione o P.A. per mobilità attiva extraregionale	457.678		
ABA420	Crediti v/Regione o P.A. per acconto quota FSR			
ABA430	Crediti v/Regione o P.A. per finanziamento sanitario aggiuntivo corrente LEA	3.204.026		
ABA440	Crediti v/Regione o P.A. per finanziamento sanitario aggiuntivo corrente extra LEA			
ABA450	Crediti v/Regione o P.A. per spesa corrente - altro	17.976.260	1.651.741	
ABA460	CREDITI V/REGIONE O P.A. PER RICERCA:	571.376	0	0
	571.376		
			
	CREDITI V/REGIONE O P.A. PER VERSAMENTI A PATRIMONIO NETTO	2.107.261	14.239.854	0
ABA480	Crediti v/Regione o P.A. per finanziamenti per investimenti	2.094.771	14.239.854	
ABA490	Crediti v/Regione o P.A. per incremento fondo dotazione			
	Crediti v/Regione o P.A. per ripiano perdite:	12.490		
ABA500	Crediti v/Regione o P.A. per ripiano perdite	12.490		
ABA510	Crediti v/Regione per copertura debiti al 31/12/2005			
ABA520	Crediti v/Regione o P.A. per ricostituzione risorse da investimenti esercizi precedenti			
	TOTALE CREDITI V/REGIONE O PROVINCIA AUTONOMA	50.823.053	80.864.085	0

Tab. 22 – Valore netto dei crediti per anno di scadenza – I parte

REGIONE EMILIA-ROMAGNA (r_emiro)
 Giunta (AOO EMR)
 allegato al PG/2016/0329486 del 06/05/2016


CODICE MOD. SP	CREDITI	VALORE NETTO DEI CREDITI AL 31/12/2015 PER SCADENZA		
		Entro 12 mesi	Tra 1 e 5 anni	Oltre 5 anni
ABA530	CREDITI V/COMUNI	153.606	818.251	0
	<i>crediti verso comuni e provincia</i>	153.606	818.251	0
			
	CREDITI V/AZIENDE SANITARIE PUBBLICHE DELLA REGIONE	73.984.882	26.330.153	0
ABA560	Crediti v/Aziende sanitarie pubbliche della Regione - mobilità in compensazione			
		2.726.708		
ABA570	Crediti v/Aziende sanitarie pubbliche della Regione - mobilità non in compensazione			0
ABA580	Crediti v/Aziende sanitarie pubbliche della Regione - altre prestazioni	71.258.174	26.330.153	0
ABA590	Acconto quota FSR da distribuire			
ABA600	CREDITI V/AZIENDE SANITARIE PUBBLICHE FUORI REGIONE	0	0	0
	TOTALE CREDITI V/AZIENDE SANITARIE PUBBLICHE	73.984.882	26.330.153	0
	CREDITI V/SOCIETA' PARTECIPATE E/O ENTI DIPENDENTI	11.859	0	0
ABA620	Crediti v/enti regionali:	11.859	0	0
	<i>crediti verso ARPA</i>	11.859		
			
ABA630	Crediti v/sperimentazioni gestionali:	0	0	0
			
			
ABA640	Crediti v/altre partecipate:	0	0	0
			
			
ABA650	CREDITI V/ERARIO	11.182.813	0	0
	<i>iva c/acquisti in sospeso</i>	294.315	0	0
	<i>iva c/acquisti deducibile al pagamento</i>	10.888.498	0	0
			
	CREDITI V/ALTRI	10.450.019	12.062.803	437.704
ABA670	Crediti v/clienti privati	8.574.243	11.243.206	0
ABA680	Crediti v/gestioni liquidatorie	0	0	281.948
	<i>stralcio</i>			281.948
			
ABA690	Crediti v/altri soggetti pubblici	305.821	776.988	0
	<i>altre amministrazioni pubbliche</i>	305.821	776.988	
			
ABA700	Crediti v/altri soggetti pubblici per ricerca	0	0	0
	0	0	0
			
ABA710	Altri crediti diversi	1.569.956	42.609	155.756
	<i>verso dipendenti per acconti diversi</i>	65.082		
	<i>depositi somme per aree espropriate</i>			155.756
	<i>per sanzioni amministrative</i>	3.459.483		
	<i>altri crediti</i>	49.720	42.609	
	<i>fatture e note a emettere</i>	2.636.398		
	<i>fondo svalutazione crediti verso altri soggetti</i>	-4.544.245		
	<i>fondo svalutazione crediti e storno crediti già riscossi</i>	-96.481		

Tab. 23 – Valore netto dei crediti per anno di scadenza – Il parte

REGIONE EMILIA-ROMAGNA (r_emiro)
Giunta (AOO_EMR)
allegato al P/G/2016/0329496 del 06/05/2016

DETTAGLIO CREDITI INTRAREGIONALI PER SINGOLA AZIENDA	Mobilità in com- pensazione	Mobilità non in compensazione	Altre prestazioni
AZIENDA USL PIACENZA	1.181		9.919.449
AZIENDA USL PARMA	2.859		8.488.092
AZIENDA USL MODENA	1.951		52.383.790
AZIENDA USL BOLOGNA	2.111		52.765
AZIENDA USL IMOLA			60
RI MONTECATONE			
AZIENDA USL FERRARA	1.031		22.435
AZIENDA USL ROMAGNA			272.891
AZIENDA USL RAVENNA	160		
AZIENDA USL FORLI'	25		
AZIENDA USL CESENA	64		
AZIENDA USL RIMINI	554		
OSP PARMA	102.371		7.515.365,72
OSP REGGIO			13.820.773,56
OSP MODENA	2.611.536		8.433.005,53
OSP BOLOGNA			98.902,65
OSP FERRARA	2.819		
RIZZOLI	46		313,56

Tab. 24 – Dettaglio crediti intraregionali per mobilità (in compensazione e non) e per altre prestazioni



REGIONE EMILIA-ROMAGNA (r_emiro)
Giunta (AOO EMR)
allegato al PG/2016/0329486 del 06/05/2016

CODICE MOD. SP	DETTAGLIO CREDITI PER INCREMENTI DI PATRIMONIO NETTO DELIBERATI	Delibera n°/anno	Importo delibera	Rischio negli esercizi precedenti (-)	Consistenza iniziale	Importo nuove deliberazioni	Riscossioni (-)	Consistenza finale
ABA280	Crediti v/Stato per finanziamenti per investimenti <i>Inserire dettaglio</i>				0			0
ABA480	Crediti v/Regione o Provincia Autonoma per investimenti <i>Programma reg.le odontoiatria 3° fase</i>	DGR n. 644/2009	31.757.733	-9.395.729	22.362.005	-506.881	-5.520.499	16.334.625
	<i>Adeguamento norme di accreditamento dell'Ospedale Civile di Guastalla 3° lotto</i>	DGR n. 1449/2003	246.928	-21.881	225.047			225.047
	<i>Contributo per acquisto immobile poliambulatori Puianello</i>	Del. A. Leg.va n. 263/2009	5.000.000	-5.000.000	0			0
	<i>Ambulatori libera professione C. Monti e Montecchio</i>	DGR n. 357/2001	1.437.980	-143.798	1.294.182		-694.225	599.957
	<i>Realizzazione centro distrettuale prevenzione medicina Montecchio</i>	DGR n. 1138/2007	361.520	-361.520	0			0
	<i>Programma reg.le odontoiatria 2° fase</i>	DGR n. 13433/2009	7967328	-3.868.530	4.098.798		-2.603.984	1.494.814
	<i>DM 09/10/2013 Realizzazione di residenze per l'esecuzione delle misure di sicurezza REMS</i>	DGR n. 1138/2007	187.740		187.740		-187.740	0
	<i>7° programma regionale investimenti sanità Casa della Salute Castellarano</i>	DM 09/10/2013	7.356.881		7.356.881	-1.156.881		6.200.000
	<i>Accordo di Programma 2013 - Int. AP.14 - Realizzazione Casa della Salute Castellarano Reggio Emilia zona nord.</i>	Determina 2590/2014	1.515.857		1.515.857			1.515.857
	<i>Accordo di Programma 2013 - Int. AP.15 - Realizzazione Casa della Salute Distretto di Reggio Emilia zona ovest.</i>	Del. A. Leg.va n. 120/2013	2.000.000		2.000.000		-2.000.000	0
	<i>Accordo di Programma 2013 - Int. AP.17 bis Ristrutturazione sede del distretto e servizi territoriali a Castelnuovo né Monti</i>	Del. A. Leg.va n. 120/2013	2.000.000		2.000.000			2.000.000
	<i>Accordo di Programma 2013 - Int. AP. 17ter - Centro odontoiatria e otorinolaringoiatria Via delle Ortolane Reggio E.</i>	Determina 7918/2014	2.992.500		2.992.500			2.992.500
	<i>Completamento Casa della Salute Puianello D.A.Leg.va 42 del 27/10/2015</i>	Determina 8080/2014	691.000		691.000		-34.550	656.450
	<i>Interventi di implementazione reti servere storage D.A.Leg.va 42 del 27/10/2015</i>	Determina n.15439				450.000		450.000
ABA490	Crediti v/Regione o Provincia Autonoma per incremento fondo dotazione <i>Inserire dettaglio</i>				0	200.000		200.000
ABA500	Crediti v/Regione o Provincia Autonoma per ripiano perdite <i>DGR 995/2013 Contributo ripiano perdita anni 2004-2005-2006</i>	DGR 995/2013	55.033.067	-55.008.733	24.334	12.490	-24.334	12.490
	<i>DGR 1532/2013 Contributo ripiano perdita anni 2006-2007-2008-2009-2010</i>	DGR 1532/2013	18.247.193	-18.247.193	0			0
	<i>DGR 2137/2013 Quota copertura amm.ti non sterilizzati anni 2001/2011</i>	DGR 2137/2013	25.318.805	-25.318.805	0			0
	<i>DGR 882/2014 Contributo ripiano perdita anni diversi</i>	DGR 882/2014	702.692	-702.692	0			0
	<i>DGR 2008/2014 Contributo ripiano perdita anni diversi DD 10951/2015</i>	DGR 2008/2014	10.740.043	-10.740.043	0			0
ABA510	<i>DGR 2208/2015 Quota copertura amm.ti non sterilizzati anni 2001/2011</i>	DGR 2208/2015	24.334		24.334		-24.334	0
	<i>Crediti v/Regione per copertura debiti al 31/12/2005</i>				0	12.490		12.490
ABA520	<i>Inserire dettaglio</i>				0			0
	Crediti v/Regione o Provincia Autonoma per ricostituzione risorse da investimenti esercizi precedenti <i>Inserire dettaglio</i>				0			0

Tab. 25 – Dettagli crediti per incrementi di patrimonio netto

CRED01 – Svalutazione crediti iscritti nell’attivo circolante.

CRED01 – SI	<p>Nel corso dell’esercizio sono state effettuate svalutazioni di crediti iscritti nell’attivo circolante. <i>E’ stato utilizzato il fondo svalutazione crediti verso Amministrazioni pubbliche diverse per un importo di euro 1.193.324, nonché rettificato in diminuzione per un importo pari a Euro 2.500.000 al fine di adeguarlo al valore dei crediti, operazione resa possibile a seguito del pagamento da parte della Prefettura di Reggio Emilia di 3,9 milioni a saldo delle fatture relative agli esercizi 2006-2010.</i></p> <p><i>Il fondo svalutazione verso altri soggetti è stato utilizzato per un importo di Euro 69.816 per crediti non più esigibili in quanto prescritti o stralciati su comunicazione di Equitalia. Quest’ultimo Fondo è stato oggetto di adeguamento attraverso un accantonamento di Euro 2.500.000 tenuto conto dell’anzianità dei crediti e di prudenziali percentuali di svalutazione.</i></p>
--------------------	--

Altre informazioni relative ai crediti.

Informazione	Caso presente in azienda?	Se sì, illustrare
CRED02 – Gravami. Sui crediti dell’azienda vi sono gravami quali pignoramenti ecc?	NO	
CRED03 – Cartolarizzazioni. L’azienda ha in atto operazioni di cartolarizzazione dei crediti?	NO	
CRED04 – Altro. Esistono altre informazioni che si ritiene necessario fornire per soddisfare la regola generale secondo cui “Se le informazioni richieste da specifiche disposizioni di legge non sono sufficienti a dare una rappresentazione veritiera e corretta, si devono fornire le informazioni complementari necessarie allo scopo” (art 2423 cc)?	NO	

REGIONE EMILIA-ROMAGNA (r_emiro)
 Giunta (AOO EMR)
 allegato al P.G./2016/0329496 del 06/05/2016



8. Attività finanziarie che non costituiscono immobilizzazioni

CODICE MOD. SP	ATTIVITA' FINANZIARIE CHE NON COSTITUISCONO IMMOBILIZZAZIONI	Costo storico	ESERCIZI PRECEDENTI			MOVIMENTI DELL'ESERCIZIO					Valore netto
			Rivalutazioni	Svalutazioni	Valore iniziale	Giroconti e Riclassificazioni	Rivalutazioni	Svalutazioni	Acquisizioni	Cessioni (valore netto)	
ABA730	Partecipazioni in imprese controllate				0						0
	Partecipazioni in imprese collegate				0						0
	Partecipazioni in altre imprese				0						0
ABA740	Altri titoli che non costituiscono immobilizzazioni				0						0
	TOTALE ATTIVITA' FINANZIARIE CHE NON COSTITUISCONO IMMOBILIZZAZIONI				0						0

Tab. 26 – Movimentazioni delle attività finanziarie che non costituiscono immobilizzazioni

ELENCO PARTECIPAZIONI CHE NON COSTITUISCONO IMMOBILIZZAZIONI	Sede	Forma giuridica	Capitale	% capitale pubblico	Patrimonio netto incluso riserve	Totale Attivo	Risultato di esercizio	% di possesso	Valore attribuito a bilancio
Partecipazioni in imprese controllate:									
...									
Partecipazioni in imprese collegate:									
...									
Partecipazioni in altre imprese:									
...									

Tab. 27 – Elenco e informativa delle partecipazioni che non costituiscono immobilizzazioni

CODICE MOD. SP	DETTAGLIO ATTIVITA' FINANZIARIE CHE NON COSTITUISCONO IMMOBILIZZAZIONI	Costo storico	ESERCIZI PRECEDENTI			MOVIMENTI DELL'ESERCIZIO					Valore finale
			Rivalutazioni	Svalutazioni	Valore iniziale	Giroconti e Riclassificazioni	Rivalutazioni	Svalutazioni	Acquisizioni	Cessioni (valore netto)	
ABA730	Partecipazioni in imprese controllate:	0	0	0	0	0	0	0	0	0	0
	...										
	Partecipazioni in imprese collegate:	0	0	0	0	0	0	0	0	0	0
	...										
	Partecipazioni in altre imprese:	0	0	0	0	0	0	0	0	0	0
	...										
ABA740	Altri titoli (diversi dalle partecipazioni)	0	0	0	0	0	0	0	0	0	0
...											

Tab. 28 – Dettagli e movimentazioni delle attività finanziarie che non costituiscono immobilizzazioni

REGIONE EMILIA-ROMAGNA (r_emiro)
 Giunta (AOO_EMR)
 allegato al PG/2016/0329486 del 06/05/2016



Altre informazioni relative alle attività finanziarie che non costituiscono immobilizzazioni

Informazione	Caso presente in azienda?		Se sì, illustrare
AF01 – Gravami. Sulle attività finanziarie che non costituiscono immobilizzazioni vi sono gravami quali pegni, pignoramenti ecc?	NO		
AF02 – Contenzioso con iscrizione in bilancio. Sulle attività finanziarie che non costituiscono immobilizzazioni iscritte in bilancio sono in corso contenziosi con altre aziende sanitarie, con altri enti pubblici o con soggetti privati?	NO		
AF03 – Contenzioso senza iscrizione in bilancio. Esistono attività finanziarie che non costituiscono immobilizzazioni non iscritte nello stato patrimoniale perché non riconosciute come proprietà dell'azienda in seguito a contenziosi in corso con altre aziende sanitarie, con altri enti pubblici o con soggetti privati?	NO		
AF04 – Altro. Esistono altre informazioni che si ritiene necessario fornire per soddisfare la regola generale secondo cui "Se le informazioni richieste da specifiche disposizioni di legge non sono sufficienti a dare una rappresentazione veritiera e corretta, si devono fornire le informazioni complementari necessarie allo scopo" (art 2423 cc)?	NO		

REGIONE EMILIA-ROMAGNA (r_emiro)
 Giunta (AOO EMR)
 allegato al PG/2016/0329486 del 06/05/2016



9. Disponibilità liquide

CODICE MOD. SP	DISPONIBILITA' LIQUIDE	Valore iniziale	MOVIMENTI DELL'ESERCIZIO		Valore finale
			Incrementi	Decrementi	
ABA760	Cassa	164.710	244.316	-199.183	209.842
ABA770	Istituto Tesoriere	0			0
ABA780	Tesoreria Unica	0			0
ABA790	Conto corrente postale	111.184	14.101	-111.184	14.101

Tab. 29 – Movimentazioni delle disponibilità liquide

DL01 – Fondi vincolati.

DL01 – NO	Le disponibilità liquide non comprendono fondi vincolati.
------------------	---

Altre informazioni relative alle disponibilità liquide.

Informazione	Caso presente in azienda?		Se sì, illustrare
DL02 – Gravami. Sulle disponibilità liquide dell'azienda vi sono gravami quali pignoramenti ecc?	NO		
DL03 – Altro. Esistono altre informazioni che si ritiene necessario fornire per soddisfare la regola generale secondo cui "Se le informazioni richieste da specifiche disposizioni di legge non sono sufficienti a dare una rappresentazione veritiera e corretta, si devono fornire le informazioni complementari necessarie allo scopo" (art 2423 cc)?	NO		

10. Ratei e risconti attivi

CODICE MOD. CE	RATEI ATTIVI	Importo	di cui oltre 12 mesi
AA0950	tickets sanitari	5.531	0
	...		

Tab.30 – Ratei attivi – Dettaglio a livello di ricavo (codice CE)

CODICE MOD. CE	RISCONTI ATTIVI	Importo	di cui oltre 12 mesi
	DETTAGLIO A LIVELLO DI CODICE DI COSTO CE		
BA1690	ASSICURAZIONI	205.314	0
BA2000	FITTI PASSIVI	153.086	0
BA1650	SPESE TELEFONICHE	7.969	0
BA2620	MANUTENZIONE ATTREZZ. INFORMATICHE	4.277	0
BA2510	IMPOSTE E TASSE DIVERSE	4.401	0
BA1740	ALTRI SERVIZI NON SANITARI	3.883	0
BA1970	MANUTENZIONI SOFTWARE	29	0
BA1930	MANUTENZIONE IMPIANTI E MACCHINARI	853	0
BA2030	CANONI PERIODICI	51.161	0
BA1900	QUOTE ISCRIZIONE CORSI	101	0

Tab. 31– Risconti attivi – Dettaglio a livello di costo (codice CE)

Altre informazioni relative a ratei e risconti attivi.

Informazione	Caso presente in azienda?		Se sì, illustrare
	NO		
RR01 – Esistono altre informazioni che si ritiene necessario fornire per soddisfare la regola generale secondo cui “Se le informazioni richieste da specifiche disposizioni di legge non sono sufficienti a dare una rappresentazione veritiera e corretta, si devono fornire le informazioni complementari necessarie allo scopo” (art 2423 cc)?	NO		



REGIONE EMILIA-ROMAGNA (r_emiro)
Giunta (AOO_EMR)
allegato al PG/2016/0329486 del 06/05/2016

11. Patrimonio netto

CODICE MOD. SP	PATRIMONIO NETTO	Consistenza iniziale	MOVIMENTI DELL'ESERCIZIO						RIEPILOGO DELLE UTILIZZAZIONI EFFETTUATE NEI TRE PRECEDENTI ESERCIZI						
			Giroconti e Riclassificazioni	Assegnazioni nel corso dell'esercizio	Utilizzi per sterilizzazioni nel corso dell'esercizio	Altre variazioni (+/-)	Risultato di esercizio (+/-)	Consistenza finale	Copertura perdite	Sterilizzazioni	Altre motivazioni				
PAI000	FONDO DI DOTAZIONE	-3.143.203													
PAI010	FINANZIAMENTI PER INVESTIMENTI:	134.526.740	-385.414	9.904.780	-5.512.941	-1.238.522	0	137.294.643							
PAI020	Finanziamenti per beni di prima dotazione	23.500.414	-385.414		-1.601.716			21.513.284							-126.211
PAI030	Finanziamenti da Stato per investimenti	58.582.903	0	0	-702.703	-1.099.037	0	56.781.164							
PAI040	<i>Finanziamenti da Stato per investimenti - ex art. 20 legge 67/88</i>														
PAI050	<i>Finanziamenti da Stato per investimenti - ricerca</i>	51.593.867	0		-702.703			50.891.164							-1.835.527
PAI060	<i>Finanziamenti da Stato per investimenti - altro</i>	6.989.037				-1.099.037		5.890.000							
PAI070	Finanziamenti da Regione per investimenti	17.001.172		810.639	-367.995	-126.114		17.317.701							-77.635
PAI080	Finanziamenti da altri soggetti pubblici per investimenti	2.006.659			-73.467			1.933.192							-1.886
PAI090	Finanziamenti per investimenti da rettificazione contributi in conto esercizio	33.435.592		9.094.141	-2.767.060	-13.372		39.749.302							-1.668
PAI100	RISERVE DA DONAZIONI E LASCITI VINCOLATI AD INVESTIMENTI	1.636.388	0	182.663	-289.598	-167		1.529.465							-941.399
PAI110	ALTRE RISERVE:	7.223.816	385.414	1.194.032	0	0	0	8.803.261							
PAI120	Riserve da rivalutazioni							0							
PAI130	Riserve da plusvalenze da reinvestire	7.191.341		1.194.032				8.385.373							
PAI140	Contributi da reinvestire	32.475	385.414					417.889							
PAI150	Riserve da utili di esercizio destinati ad investimenti							0							
PAI160	Riserve diverse							0							
PAI170	CONTRIBUTI PER RIPIANO PERDITE:	24.334	0	12.490	0	-24.334	0	12.490							
PAI180	Contributi per copertura debiti al 31/12/2005							0							
PAI190	Contributi per ricostituzione risorse da investimenti esercizi precedenti							0							
PAI200	Altro	24.334		12.490		-24.334		12.490							
PAI210	UTILI (PERDITE) PORTATI A NUOVO	-309.412	5.343			24.334		-279.735							
PAI220	UTILE (PERDITA) D'ESERCIZIO	5.343	-5.343				12.326	12.326							
	TOTALE PATRIMONIO NETTO	139.964.005	0	11.294.164	-5.802.539	-1.238.689	12.326	144.229.267	0						-499.729

Tab. 32- Consistenza, movimentazioni e utilizzazioni delle poste di patrimonio netto

DETTAGLIO RISERVE DA PLUSVALENZE DA REINVESTIRE	ESERCIZI PRECEDENTI			Valore finale
	Valore al 31/12/2012 e precedenti	Valore al 31/12/2013	Valore al 31/12/2014 (Valore iniziale)	
Valore iniziale	6.719.118	7.191.341	7.191.341	7.191.341
Incrementi	472.223			1.194.032
Utilizzi				0
Valore finale	7.191.341	7.191.341	7.191.341	8.385.373

Tab. 34– Dettaglio riserve da plusvalenze da reinvestire

DETTAGLIO CONTRIBUTI DA REINVESTIRE	ESERCIZI PRECEDENTI			Valore finale
	Valore al 31/12/2012 e precedenti	Valore al 31/12/2013	Valore al 31/12/2014 (Valore iniziale)	
Valore iniziale	0	36.843.219	36.863.219	32.475
Incrementi	36.843.219	20.000		385.414
Utilizzi			-36.830.744	
Valore finale	36.843.219	36.863.219	32.475	417.889

Tab. 35– Dettaglio contributi da reinvestire

L'applicazione del Dlgs 118/2011 ha determinato la copertura degli investimenti effettuati nell'anno 2015, senza contributi dedicati, con il Finanziamento per investimenti da rettifica contributi in c/esercizio per l'importo di euro 4.250.000, tale importo è stato finanziato dalla Regione con DGR 2292/2015.

Come previsto dalla DGR 2292/2015 per l'importo di euro 4.844.141 si è poi provveduto ad iscrivere il finanziamento a copertura della residua quota (pari al 20%) degli investimenti 2012 che saranno a carico dell'esercizio 2016.

L'anno 2015 ha inoltre usufruito di contributi per ripiano perdite pari ad Euro 12.490 assegnati dalla Regione con DGR n.2208/2015.

PN01 – Donazioni e lasciti vincolati ad investimenti

PN 01 – SI	Le donazioni ricevute nell'anno sono state elargite da privati e associazioni senza scopo di lucro. I beni acquisiti sono riferibili ad immobilizzazioni materiali quali, in prevalenza, attrezzature sanitarie.
-------------------	---

PN02 – Fondo di dotazione

PN 02 – NO	Il fondo di dotazione non ha subito variazioni rispetto all'esercizio precedente.
-------------------	---

Altre informazioni relative al patrimonio netto

Informazione	Caso presente in azienda?		Se sì, illustrare
	NO		
PN03 – Altro. Esistono altre informazioni che si ritiene necessario fornire per soddisfare la regola generale secondo cui "Se le informazioni richieste da specifiche disposizioni di legge non sono sufficienti a dare una rappresentazione veritiera e corretta, si devono fornire le informazioni complementari necessarie allo scopo" (art 2423 cc)?	NO		



12. Fondi per rischi e oneri

CODICE MOD. SP	FONDO RISCHI E ONERI	Consistenza iniziale	Accantonamenti dell'esercizio	Riclassifiche dell'esercizio	Utilizzi	Valore finale
PBA000	FONDI PER IMPOSTE, ANCHE DIFFERITE					0
PBA010	FONDI PER RISCHI:	14.016.495	4.080.000	0	-611.234	17.485.262
PBA020	Fondo rischi per cause civili e oneri processuali	6.581.867	4.000.000	0	-6.292	10.575.575
PBA030	Fondo rischi per contenzioso personale dipendente	0	0		0	0
PBA040	Fondo rischi connessi all'acquisto di prestazioni sanitarie da privato	0	0		0	0
PBA050	Fondo rischi per copertura diretta dei rischi (auto-assicurazione)	0	80.000		0	80.000
PBA060	Altri fondi rischi:					
PBA060	Fondo ferie maturate e non godute	206.286	0		-22.807	183.479
PBA060	Altri fondi rischi	2.987.427	0		0	2.987.427
PBA060	Fondo franchigie assicurative	4.240.915	0		-582.134	3.658.781
PBA070	FONDI DA DISTRIBUIRE:	0	0	0	0	0
PBA080	FSR indistinto da distribuire					0
PBA090	FSR vincolato da distribuire					0
PBA100	Fondo per ripiano disavanzi pregressi					0
PBA110	Fondo finanziamento sanitario aggiuntivo corrente LEA					0
PBA120	Fondo finanziamento sanitario aggiuntivo corrente extra LEA					0
PBA130	Fondo finanziamento per ricerca					0
PBA140	Fondo finanziamento per investimenti					0
PBA150	QUOTE INUTILIZZATE CONTRIBUTI:	17.303.019	1.680.078	0	-8.564.325	10.418.773
PBA160	Quote inutilizzate contributi da Regione o Prov. Aut. per quota F.S. vincolato	5.757.406	201.281		-5.259.517	699.170
PBA170	Quote inutilizzate contributi vincolati da soggetti pubblici (extra fondo)	11.172.465	1.136.688		-3.068.434	9.240.719
PBA180	Quote inutilizzate contributi per ricerca	373.149	342.109		-236.374	478.883
PBA190	Quote inutilizzate contributi vincolati da privati	0	0		0	0
PBA200	ALTRI FONDI PER ONERI E SPESE:	4.127.790	4.378.622	0	-338.180	8.168.231
PBA210	Fondi integrativi pensione	0	0			0
PBA230	Fondo rinnovi contrattuali personale dipendente	115.415	0		-115.415	0
PBA240	Fondo rinnovi convenzioni MMG - PLS - MCA	1.986.560	451.000		0	2.437.560
PBA250	Fondo rinnovi convenzioni Medici SUMAI	277.405	65.000		0	342.405
PBA260	Altri fondi per oneri e spese:					
PBA260	Fondo spese future	0	0			0
PBA260	Fondo interessi moratori	100.000	320.000		-100.000	320.000
PBA260	Fondo manutenzioni cicliche	0	3.290.000			3.290.000
PBA260	Fondo per mobilità sanitaria	0	0		0	0
PBA260	Fondo personale in quiescenza	1.505.777	0		-39.806	1.465.971
PBA260	Fondo indennità organi istituzionali	142.632	94.274		-82.959	153.948
PBA260	Altri fondi per oneri		158.348			158.348
	TOTALE FONDI RISCHI E ONERI	35.447.303	10.138.700	0	-9.513.738	36.072.266

Tab. 36- Consistenza e movimentazioni dei fondi rischi e oneri

DETTAGLIO QUOTE INUTILIZZATE CONTRIBUTI	ASSEGNAZIONE INIZIALE CONTRIBUTIVO		UTILIZZI / COSTI					FONDO AL 31/12/2015	
	Esercizio	Importo contributo	Tipologia	Importo					
				2011 e precedenti	2012	2013	2014		2015
Quote inutilizzate contributi da Regione o Prov. Aut. per quota FSR vincolato	DGR 2001/2006	40.808	B.1) Acquisti di beni						5.300
			B.2) Acquisti di servizi sanitari						
			B.3) Acquisti di servizi non sanitari						
			B.6) Costi del personale			6.056	2.244		
			insussistenza passiva				27.208		
			Totale						
	DGR 2164/2012	2.182.899	B.1) Acquisti di beni					71.919	242.912
			B.2) Acquisti di servizi sanitari						
			B.3) Acquisti di servizi non sanitari			1.142	7.347		
			B.6) Costi del personale					1.444.579	
Altri costi (vigilanza e formazione)							415.000		
Totale									
DGR 768/2013	92.267	B.1) Acquisti di beni						0	
		B.2) Acquisti di servizi sanitari							
		B.3) Acquisti di servizi non sanitari							
		B.6) Costi del personale				61.066	31.201		
		Altri costi (dettagliare)							
		Totale							
DGR 1604/2013	2.900.958	B.1) Acquisti di beni						242.912	
		B.2) Acquisti di servizi sanitari					789.978		
		B.3) Acquisti di servizi non sanitari							
		B.6) Costi del personale					1.453.068		
		Altri costi (vigilanza e formazione)					415.000		
		Totale							
DGR 1919/2007	6.765	B.1) Acquisti di beni						6.765	
		B.2) Acquisti di servizi sanitari							
		B.3) Acquisti di servizi non sanitari							
		B.6) Costi del personale							
		Altri costi (dettagliare)							
		Totale							
DGR 495/2014	205.000	B.1) Acquisti di beni						0	
		B.2) Acquisti di servizi sanitari					90.000		
		B.3) Acquisti di servizi non sanitari				24.595	43.082		
		B.6) Costi del personale				2.323			
		contributi associazione volontariato					45.000		
		Totale							
DGR 963/2014	142.500	B.1) Acquisti di beni						0	
		B.2) Acquisti di servizi sanitari					10.000		
		B.3) Acquisti di servizi non sanitari							
		B.6) Costi del personale					132.500		
		Altri costi (dettagliare)							
		Totale							
DGR 1174/2014	80.000	B.1) Acquisti di beni						0	
		B.2) Acquisti di servizi sanitari					80.000		
		B.3) Acquisti di servizi non sanitari							
		B.6) Costi del personale							
		Altri costi (dettagliare)							
		Totale							
DGR 1390/2014	5.000	B.1) Acquisti di beni						0	
		B.2) Acquisti di servizi sanitari					5.000		
		B.3) Acquisti di servizi non sanitari							
		B.6) Costi del personale							
		Altri costi (dettagliare)							
		Totale							
DGR 1922/2014	10.000	B.1) Acquisti di beni						0	
		B.2) Acquisti di servizi sanitari					10.000		
		B.3) Acquisti di servizi non sanitari							
		B.6) Costi del personale							
		Altri costi (dettagliare)							
		Totale							
DGR 1928/2014	36.000	B.1) Acquisti di beni						0	
		B.2) Acquisti di servizi sanitari					36.000		

REGIONE EMILIA-ROMAGNA (r_emiro)
Giunta (AOO EMR)
allegato al PG/2016/0329496 del 06/05/2016



			B.3) Acquisti di servizi non sanitari						
			B.6) Costi del personale						
			Altri costi (dettagliare)						
			Totale						
DGR 496/2014 (chiusura credito)			B.1) Acquisti di beni						0
			B.2) Acquisti di servizi sanitari						
			B.3) Acquisti di servizi non sanitari						
			B.6) Costi del personale						
			Altri costi (dettagliare)						
			Totale						
DGR 2010/2014	3.469.909		B.1) Acquisti di beni						0
			B.2) Acquisti di servizi sanitari						
			B.3) Acquisti di servizi non sanitari						
			B.6) Costi del personale			3.269.909	200.000		
			Altri costi (dettagliare)						
			Totale						
DGR 901/2015	1.655.000		B.1) Acquisti di beni						0
			B.2) Acquisti di servizi sanitari						
			B.3) Acquisti di servizi non sanitari						
			B.6) Costi del personale						
			Altri costi: ammortamenti				1.655.000		
			Totale						
DGR 2296/2015	3.708.800		B.1) Acquisti di beni						201.281
			B.2) Acquisti di servizi sanitari				3.507.519		
			B.3) Acquisti di servizi non sanitari						
			B.6) Costi del personale						
			Altri costi (dettagliare)						
			Totale						
DGR 2292/2015	5.774.018		B.1) Acquisti di beni				5.774.018		0
			B.2) Acquisti di servizi sanitari						
			B.3) Acquisti di servizi non sanitari						
			B.6) Costi del personale						
			Altri costi (dettagliare)						
			Totale						
DGR 2265/2015	4.101.920		B.1) Acquisti di beni				4.101.920		0
			B.2) Acquisti di servizi sanitari						
			B.3) Acquisti di servizi non sanitari						
			B.6) Costi del personale						
			Altri costi (dettagliare)						
			Totale						
DGR 2288/2015	49.200		B.1) Acquisti di beni						0
			B.2) Acquisti di servizi sanitari						
			B.3) Acquisti di servizi non sanitari						
			B.6) Costi del personale				49.200		
			Altri costi (dettagliare)						
			Totale						
DGR 798/2015	185.000		B.1) Acquisti di beni				15.000		0
			B.2) Acquisti di servizi sanitari						
			B.3) Acquisti di servizi non sanitari				110.000		
			B.6) Costi del personale				60.000		
			Altri costi (dettagliare)						

REGIONE EMILIA-ROMAGNA (r_emiro)
Giunta (AOO EMR)
allegato al PG/2016/0329496 del 06/05/2016



			Totale						
DGR 1238/2015	20.000	B.1) Acquisti di beni							0
		B.2) Acquisti di servizi sanitari					20.000		
		B.3) Acquisti di servizi non sanitari							
		B.6) Costi del personale							
		Altri costi (dettagliare)							
		Totale							
DGR 1453/2015	301.975	B.1) Acquisti di beni						0	
		B.2) Acquisti di servizi sanitari							
		B.3) Acquisti di servizi non sanitari					301.975		
		B.6) Costi del personale							
		Altri costi (dettagliare)							
		Totale							
DGR 755/2015	5.584	B.1) Acquisti di beni						0	
		B.2) Acquisti di servizi sanitari							
		B.3) Acquisti di servizi non sanitari							
		B.6) Costi del personale					5.584		
		Altri costi (dettagliare)							
		Totale							
DGR 1254/2015	206.500	B.1) Acquisti di beni						0	
		B.2) Acquisti di servizi sanitari					149.500		
		B.3) Acquisti di servizi non sanitari					57.000		
		B.6) Costi del personale							
		Altri costi (dettagliare)							
		Totale							
DGR 1877/2015	22.211	B.1) Acquisti di beni						0	
		B.2) Acquisti di servizi sanitari					2.792		
		B.3) Acquisti di servizi non sanitari					16.617		
		B.6) Costi del personale					2.802		
		Altri costi (dettagliare)							
		Totale							
Determina 19045/2015	71.500	B.1) Acquisti di beni						0	
		B.2) Acquisti di servizi sanitari							
		B.3) Acquisti di servizi non sanitari							
		B.6) Costi del personale					71.500		
		Altri costi (dettagliare)							
		Totale							
TOTALE								699.170	

Tab. 37- Dettaglio movimentazioni quota inutilizzata contributi da Regione o P.A. per quota F.S.R. vincolato

REGIONE EMILIA-ROMAGNA (r_emiro)
 Giunta (AOO EMR)
 allegato al PG/2016/0329496 del 06/05/2016



DETTAGLIO QUOTE INUTILIZZATE CONTRIBUTI	ASSEGNAZIONE INIZIALE CONTRIBUTO		UTILIZZI / COSTI					FONDO AL 31/12/2015		
	Esercizio	Importo contributo	Tipologia	Importo						
				2011 e precedenti	2012	2013	2014		2015	
Quote inutilizzate contributi vincolati da soggetti pubblici (extra fondo)	DGR 1188/2012	666.233	B.1) Acquisti di beni						323.735	
			B.2) Acquisti di servizi sanitari							
			B.3) Acquisti di servizi non sanitari			208.768	59.345	6.698		
			B.6) Costi del personale							
			Altri costi - rimborso aziende RER				67.688			
			Totale							
	DGR 2150/2012	175.000	B.1) Acquisti di beni						49.470	
			B.2) Acquisti di servizi sanitari							
			B.3) Acquisti di servizi non sanitari					125.425		
			B.6) Costi del personale				105			
			Altri costi (dettagliare)							
			Totale							
	DGR 2092/2012	592.000	B.1) Acquisti di beni				20.695		0	
			B.2) Acquisti di servizi sanitari							
			B.3) Acquisti di servizi non sanitari			196.727	30.693	18.275		
			B.6) Costi del personale			122.376	221.510			
			Altri costi (dettagliare)							
			Totale							
	DGR 2044/2012	2.625.307	B.1) Acquisti di beni					40.639	1.972.621	
			B.2) Acquisti di servizi sanitari							
			B.3) Acquisti di servizi non sanitari					612.047		
			B.6) Costi del personale							
			Altri costi (dettagliare)							
			Totale							
DGR 1232/2011	125.000	B.1) Acquisti di beni		50.027	32.481		38.000	0		
		B.2) Acquisti di servizi sanitari								
		B.3) Acquisti di servizi non sanitari				4491,48				
		B.6) Costi del personale								
		Altri costi (dettagliare)								
		Totale								
DGR 1175/2013	17.290	B.1) Acquisti di beni			1.283			0		
		B.2) Acquisti di servizi sanitari								
		B.3) Acquisti di servizi non sanitari			5.243	9.935	829			
		B.6) Costi del personale								
		Altri costi (dettagliare)								
		Totale								
DGR 1931/2013	415.000	B.1) Acquisti di beni						0		
		B.2) Acquisti di servizi sanitari					24.304			
		B.3) Acquisti di servizi non sanitari				75.000	113.700			
		B.6) Costi del personale				1.996				
		conto capitale			200.000					
		Totale								

REGIONE EMILIA-ROMAGNA (r_emiro)
Giunta (AOO_EMR)
allegato al PG/2016/0329496 del 06/05/2016



DGR 1602/2013	1.000	B.1) Acquisti di beni						1.000
		B.2) Acquisti di servizi sanitari						
		B.3) Acquisti di servizi non sanitari						
		B.6) Costi del personale						
		Altri costi (dettagliare)				0		
		Totale						
DGR 1932/2013	17.947	B.1) Acquisti di beni						0
		B.2) Acquisti di servizi sanitari						
		B.3) Acquisti di servizi non sanitari						
		B.6) Costi del personale				17.947		
		Altri costi (dettagliare)				0		
		Totale						
DGR 2044/2013	890	B.1) Acquisti di beni						0
		B.2) Acquisti di servizi sanitari						
		B.3) Acquisti di servizi non sanitari						
		B.6) Costi del personale				890		
		Altri costi (dettagliare)						
		Totale				0		
DGR 1394/2014	101.210	B.1) Acquisti di beni						101.210
		B.2) Acquisti di servizi sanitari						
		B.3) Acquisti di servizi non sanitari						
		B.6) Costi del personale						
		Altri costi (dettagliare)						
		Totale						
DGR 1832/2014	135.467	B.1) Acquisti di beni						103.245
		B.2) Acquisti di servizi sanitari						
		B.3) Acquisti di servizi non sanitari						
		B.6) Costi del personale				32.222		
		Altri costi (dettagliare)						
		Totale						
DGR 1836/2014	1.076	B.1) Acquisti di beni						0
		B.2) Acquisti di servizi sanitari						
		B.3) Acquisti di servizi non sanitari						
		B.6) Costi del personale				1.076		
		Altri costi (dettagliare)						
		Totale						
DGR 1838/2014	12.087	B.1) Acquisti di beni						0
		B.2) Acquisti di servizi sanitari						
		B.3) Acquisti di servizi non sanitari						
		B.6) Costi del personale				12.087		
		Altri costi (dettagliare)						
		Totale						
DGR 1870/2015	999	B.1) Acquisti di beni						999
		B.2) Acquisti di servizi sanitari						
		B.3) Acquisti di servizi non sanitari						
		B.6) Costi del personale						
		Altri costi (dettagliare)						
		Totale						

REGIONE EMILIA-ROMAGNA (r_emiro)
Giunta (AOO_EMR)
allegato al PG/2016/0329496 del 06/05/2016



DGR 1869/2015	10.460	B.1) Acquisti di beni						10.460
		B.2) Acquisti di servizi sanitari						
		B.3) Acquisti di servizi non sanitari						
		B.6) Costi del personale						
		Altri costi (dettagliare)						
		Totale						
DGR 1875/2015	25.000	B.1) Acquisti di beni						25.000
		B.2) Acquisti di servizi sanitari						
		B.3) Acquisti di servizi non sanitari						
		B.6) Costi del personale						
		Altri costi (dettagliare)						
		Totale						
DGR 1239/2015	293.000	B.1) Acquisti di beni					120.000	45.000
		B.2) Acquisti di servizi sanitari						
		B.3) Acquisti di servizi non sanitari					128.000	
		B.6) Costi del personale						
		Altri costi (dettagliare)						
		Totale						
DGR 1698/2015	100.259	B.1) Acquisti di beni						100.259
		B.2) Acquisti di servizi sanitari						
		B.3) Acquisti di servizi non sanitari						
		B.6) Costi del personale						
		Altri costi (dettagliare)						
		Totale						
altri enti pubblici anni 2009 e precedenti	213.738	B.1) Acquisti di beni	981	2.489	2.531			125.442
		B.2) Acquisti di servizi sanitari	21.819				6.743	
		B.3) Acquisti di servizi non sanitari	15.794	1.494	731		13.403	
		B.6) Costi del personale				392	21.920	
		Altri costi (dettagliare)						
		Totale						
altri enti pubblici anno 2010	40.784	B.1) Acquisti di beni			1.000			8.984
		B.2) Acquisti di servizi sanitari	14.708					
		B.3) Acquisti di servizi non sanitari	12.387					
		B.6) Costi del personale	3.706					
		Altri costi (dettagliare)						
		Totale						
altri enti pubblici anno 2011	260.200	B.1) Acquisti di beni						19.441
		B.2) Acquisti di servizi sanitari	8117	7.091			960	
		B.3) Acquisti di servizi non sanitari		35.830	185.438		1.427	
		B.6) Costi del personale		60			1.834	
		Altri costi (dettagliare)						
		Totale						
altri enti pubblici anno 2012	326.454	B.1) Acquisti di beni						71.061
		B.2) Acquisti di servizi sanitari					3.000	
		B.3) Acquisti di servizi non sanitari		22.791	500,88			
		B.6) Costi del personale			222.544	6.556		
		Altri costi (dettagliare)						
		Totale						

altri enti pubblici anno 2013	481.600	B.1) Acquisti di beni						75.954
		B.2) Acquisti di servizi sanitari			74.172		640	
		B.3) Acquisti di servizi non sanitari			57.183	37.526	4.780	
		B.6) Costi del personale			179.939	43.000	6.407	
		varie amministrative e generali					2.000	
		Totale						
altri enti pubblici anno 2014	451.124	B.1) Acquisti di beni						162.089
		B.2) Acquisti di servizi sanitari					1.611	
		B.3) Acquisti di servizi non sanitari				150.212	9.064	
		B.6) Costi del personale				44.167	57.299	
		carta cancelleria stampati					3.000	
		formazione					23.682	
Totale								
altri enti pubblici anno 2015	320.811	B.1) Acquisti di beni						173.173
		B.2) Acquisti di servizi sanitari						
		B.3) Acquisti di servizi non sanitari					5.267	
		B.6) Costi del personale					142.371	
		Altri costi (dettagliare)						
		Totale						
DGR 1487/2012	47.794.302	B.1) Acquisti di beni						4.676.252
		B.2) Acquisti di servizi sanitari						
		B.3) Acquisti di servizi non sanitari						
		B.6) Costi del personale						
		Altri costi (FONDO REGIONALE NON AUTOSUFF.)		37.968.372	1.951.876	1.752.744	1.445.058	
		Totale						
DGR 1655/2013	46.221.631	B.1) Acquisti di beni						72.960
		B.2) Acquisti di servizi sanitari						
		B.3) Acquisti di servizi non sanitari						
		B.6) Costi del personale						
		Altri costi (FONDO REGIONALE NON AUTOSUFF.)			46.148.671			
		Totale						
PG/106717-2013	2.384.329	B.1) Acquisti di beni						0
		B.2) Acquisti di servizi sanitari						
		B.3) Acquisti di servizi non sanitari						
		B.6) Costi del personale						
		Altri costi (FONDO NAZIONALE NON AUTOSUFF.)			1.528.926	674.795	180.608	
		Totale						
PG / 106717 - 2013	409.866	B.1) Acquisti di beni						0
		B.2) Acquisti di servizi sanitari						
		B.3) Acquisti di servizi non sanitari						
		B.6) Costi del personale						
		Altri costi (FONDO NAZIONALE NON AUTOSUFF. - SLA)			223.854	60.802	125.210	
		Totale						
DGR 217/2014 e DGR 1229/2014	46.179.741	B.1) Acquisti di beni						340.565
		B.2) Acquisti di servizi sanitari						
		B.3) Acquisti di servizi non sanitari						
		B.6) Costi del personale						

REGIONE EMILIA-ROMAGNA (r_emiro)
Giunta (AOO_EMR)
allegato al PG/2016/0329496 del 06/05/2016



			Altri costi (FONDO REGIONALE NON AUTOSUFF.)				45.839.176		
			Totale						
PG/137003 - 2014	2.921.499		B.1) Acquisti di beni						0
			B.2) Acquisti di servizi sanitari						
			B.3) Acquisti di servizi non sanitari						
			B.6) Costi del personale						
			Altri costi (FONDO NAZIONALE NON AUTOSUFF.)				2.794.695	126.804	
			Totale						
DGR 1962/2015	45.638.854		B.1) Acquisti di beni						327.513
			B.2) Acquisti di servizi sanitari						
			B.3) Acquisti di servizi non sanitari						
			B.6) Costi del personale						
			Altri costi (FONDO REGIONALE NON AUTOSUFF.)					45.311.341	
			Totale						
PG/0891177- 2015	454.284		B.1) Acquisti di beni						454.284
			B.2) Acquisti di servizi sanitari						
			B.3) Acquisti di servizi non sanitari						
			B.6) Costi del personale						
			Altri costi (FONDO REGIONALE NON AUTOSUFF.)						
			Totale						
DGR 1662/2015	3.395.423		B.1) Acquisti di beni						0
			B.2) Acquisti di servizi sanitari						
			B.3) Acquisti di servizi non sanitari						
			B.6) Costi del personale						
			Altri costi (FONDO NAZIONALE NON AUTOSUFF.)					3.395.423	
			Totale						
								TOTALE	9.240.718

Tab. 38– Dettaglio movimentazioni quota inutilizzata contributi vincolati da soggetti pubblici (extrafondo)



DETTAGLIO QUOTE INUTILIZZATE CONTRIBUTI	ASSEGNAZIONE INIZIALE CONTRIBUTO		UTILIZZI / COSTI					FONDO AL 31/12/2015		
	Esercizio	Importo contributo	Tipologia	Importo						
				2011 e precedenti	2012	2013	2014		2015	
Quote inutilizzate contributi per ricerca	DGR 1165/2012	560.000	B.1) Acquisti di beni			9.661			74.484	
			B.2) Acquisti di servizi sanitari							
			B.3) Acquisti di servizi non sanitari			127.971	85.713	117.294		
			B.6) Costi del personale			28.285		50.584		
			rimborso altre aziende				66.008			
			Totale							
	DGR 2132/2011	263.750	B.1) Acquisti di beni						53.912	
			B.2) Acquisti di servizi sanitari							
			B.3) Acquisti di servizi non sanitari							
			B.6) Costi del personale			75.184	108.654			
			amministrative e generali				26.000			
			Totale							
	DGR 1226/2013	120.000	B.1) Acquisti di beni						5.424	
			B.2) Acquisti di servizi sanitari				18.942			
			B.3) Acquisti di servizi non sanitari			45.359	50.275			
			B.6) Costi del personale							
			Altri costi (dettagliare)							
			Totale							
	Determina 11735/2013	30.000	B.1) Acquisti di beni						0	
			B.2) Acquisti di servizi sanitari							
			B.3) Acquisti di servizi non sanitari					30.000		
			B.6) Costi del personale							
			Altri costi (dettagliare)							
			Totale							
DGR 1201/2013	85.000	B.1) Acquisti di beni						2.954		
		B.2) Acquisti di servizi sanitari								
		B.3) Acquisti di servizi non sanitari			15.652	27.898	38.497			
		B.6) Costi del personale								
		Altri costi (dettagliare)								
		Totale								
DGR 1960/2015	342.109	B.1) Acquisti di beni						342.109		
		B.2) Acquisti di servizi sanitari								
		B.3) Acquisti di servizi non sanitari								
		B.6) Costi del personale								
		Altri costi (dettagliare)								
		Totale								
			TOTALE						478.883	

Tab. 39 – Dettaglio movimentazioni quota inutilizzata contributi per ricerca

REGIONE EMILIA-ROMAGNA (r_emiro)
 Giunta (AOO EMR)
 allegato al PG/2016/0329496 del 06/05/2016

DETTAGLIO QUOTE INUTILIZZATE CONTRIBUTI	ASSEGNAZIONE INIZIALE CONTRIBUTO		UTILIZZI / COSTI				FONDO AL 31/12/15	
	Esercizio	Importo contributo	Tipologia	Importo				
				Esercizio 2012-e precedenti	Esercizio 2013	Esercizio 2014		Esercizio 2015
Quote inutilizzate contributi vincolati da privati	<indicare esercizio di assegnazione>		B.1) Acquisti di beni					
			B.2) Acquisti di servizi sanitari					
			B.3) Acquisti di servizi non sanitari					
			B.6) Costi del personale					
			Altri costi (dettagliare)					
			Totale					
	<indicare esercizio di assegnazione>		B.1) Acquisti di beni					
			B.2) Acquisti di servizi sanitari					
			B.3) Acquisti di servizi non sanitari					
			B.6) Costi del personale					
			Altri costi (dettagliare)					
			Totale					
	<indicare esercizio di assegnazione>		B.1) Acquisti di beni					
			B.2) Acquisti di servizi sanitari					
			B.3) Acquisti di servizi non sanitari					
B.6) Costi del personale								
Altri costi (dettagliare)								
Totale								
TOTALE			TOTALE					

Tab. 40- Dettaglio movimentazioni quota inutilizzata contributi vincolati da privati



Illustrazione dei criteri utilizzati per la determinazione dell'entità dei fondi, nonché degli estremi dei verbali del Collegio Sindacale come specificato nella seguente tabella.

Fondo	Criteri di determinazione	Estremi del verbale del Collegio Sindacale
Fondo rischi per vertenze giudiziarie	Relazione del servizio legale aziendale	Verbale n. 5 del 27.04.2016
Altri Fondi rischi	Accantonamenti come da disposizione Legge finanziaria 2007 per sconti tariffari	Verbale n. 5 del 27.04.2016
Fondo franchigie assicurative	Relazione del servizio legale aziendale	Verbale n. 5 del 27.04.2016
Fondo rinnovi convenzioni MMG- PLS -MCA	0,75% sul monte compensi 2010 come da indicazioni regionali	Verbale n. 5 del 27.04.2016
Fondo personale in quiescenza	Stima degli oneri derivanti dagli incrementi contrattuali di cui all'applicazione del CCNL da riconoscere al personale cessato dal servizio.	Verbale n. 5 del 27.04.2016
Fondo manutenzioni cicliche	Stima degli interventi manutentivi non incrementativi periodicamente programmati sui beni immobili dell'azienda	Verbale n. 5 del 27.04.2016
Fondo interessi moratori	Stima degli interessi passivi da riconoscere ai fornitori	Verbale n. 5 del 27.04.2016
Fondo indennità organi istituzionali	Stima dell'indennità da riconoscere agli organi istituzionali relativamente ai risultati raggiunti nell'esercizio in attesa dello specifico provvedimento regionale	Verbale n. 5 del 27.04.2016

Altre informazioni relative a fondi rischi e oneri.

Informazione	Caso presente in azienda?	Se si, illustrare
FR01. Con riferimento ai rischi per i quali è stato costituito un fondo, esiste la possibilità di subire perdite addizionali rispetto agli ammontari stanziati?	NO	
FR02. Esistono rischi probabili, a fronte dei quali non è stato costituito un apposito fondo per l'impossibilità di formulare stime attendibili?	NO	

<p>FR03. Esistono rischi (né generici, né remoti) a fronte dei quali non è stato costituito un apposito fondo perché solo possibili, anziché probabili? Da tali rischi potrebbero scaturire perdite significative?</p>	<p>NO</p>		
<p>FR04 – Altro. Esistono altre informazioni che si ritiene necessario fornire per soddisfare la regola generale secondo cui “Se le informazioni richieste da specifiche disposizioni di legge non sono sufficienti a dare una rappresentazione veritiera e corretta, si devono fornire le informazioni complementari necessarie allo scopo” (art 2423 cc)?</p>	<p>NO</p>		



13. Trattamento di fine rapporto

CODICE MOD. SP	TRATTAMENTO DI FINE RAPPORTO	Consistenza iniziale	Accantonamenti dell'esercizio	Utilizzi dell'esercizio	Valore finale
PCA000	Fondo per premi operosità medici SUMAI	8.815.935	782.000	-306.301	9.291.635
PCA010	Fondo per trattamento di fine rapporto dipendente	0	0	0	0
	TOTALE TRATTAMENTO DI FINE RAPPORTO	8.815.935	782.000	-306.301	9.291.635

Tab. 41– Consistenza e movimentazioni del Trattamento di Fine Rapporto

Illustrazione dei criteri utilizzati per la determinazione dell'entità dei fondi, come specificato nella seguente tabella.

Fondo	Criteri di determinazione
Fondo per premi operosità medici SUMAI	Si rinvia a quanto indicato nei criteri di valutazione adottati.

Altre informazioni relative a trattamento di fine rapporto.

Informazione	Caso presente in azienda?		Se sì, illustrare
	NO		
TR01 - Altro. Esistono altre informazioni che si ritiene necessario fornire per soddisfare la regola generale secondo cui "Se le informazioni richieste da specifiche disposizioni di legge non sono sufficienti a dare una rappresentazione veritiera e corretta, si devono fornire le informazioni complementari necessarie allo scopo" (art 2423 cc)?	NO		



14. Debiti

CODICE MOD. SP	DEBITI	Valore iniziale	MOVIMENTI DELL'ESERCIZIO		Valore finale	di cui per fatture da ricevere	di cui per acquisti di beni iscritti tra le immobilizzazioni
			Incrementi	Decrementi			
PDA000	MUTUI PASSIVI	61.038.773		-3.413.718	57.625.055		

	DEBITI V/STATO	1.109.025	11.806	-7.204	1.113.627		
PDA020	Debiti v/Stato per mobilità passiva extraregionale				0		
PDA030	Debiti v/Stato per mobilità passiva internazionale	1.101.749			1.101.749		
PDA040	Acconto quota FSR v/Stato				0		
PDA050	Debiti v/Stato per restituzione finanziamenti - per ricerca:	0	0	0	0		
	...				0		
PDA060	Altri debiti v/Stato	7.276	11.806	-7.204	11.878		
	...				0		

	DEBITI V/REGIONE O PROVINCIA AUTONOMA	2.960.858	24.820.685	-24.859.186	2.922.356		
PDA080	Debiti v/Regione o Provincia Autonoma per finanziamenti				0		
PDA090	Debiti v/Regione o Provincia Autonoma per mobilità passiva intraregionale				0		
PDA100	Debiti v/Regione o Provincia Autonoma per mobilità passiva extraregionale	2.802.016	24.564.046	-24.562.000	2.804.062		
PDA110	Acconto quota FSR da Regione o Provincia Autonoma				0		
PDA120	Altri debiti v/Regione o Provincia Autonoma	158.842	256.639	-297.186	118.295		

PDA130	DEBITI V/COMUNI:	10.544.772	9.110.293	-13.323.231	6.331.834		
	Debiti v/enti locali	1.375.753	3.977.824	-4.609.946	743.631		
	fatture e note da ricevere da enti locali	1.045.390	660.695	-589.656	1.116.429	1.116.429	
	Debiti v/enti locali per fondo regionale non autosufficienza	8.123.629	4.471.774	-8.123.629	4.471.774		

	DEBITI V/AZIENDE SANITARIE PUBBLICHE DELLA REGIONE	58.016.168	276.429.440	-302.001.186	32.444.421		
PDA160	Debiti v/Aziende sanitarie pubbliche della Regione - per quota FSR				0		
PDA170	Debiti v/Aziende sanitarie pubbliche della Regione - finanziamento sanitario aggiuntivo corrente LEA				0		
PDA180	Debiti v/Aziende sanitarie pubbliche della Regione - finanziamento sanitario aggiuntivo corrente extra LEA				0		
PDA190	Debiti v/Aziende sanitarie pubbliche della Regione - mobilità in compensazione		226.666.683	-226.647.856	18.827		
PDA200	Debiti v/Aziende sanitarie pubbliche della Regione - mobilità non in compensazione				0		
PDA210	Debiti v/Aziende sanitarie pubbliche della Regione - altre prestazioni	58.016.168	49.762.757	-75.353.330	32.425.595	21.171.611	
PDA220	Debiti v/Aziende Sanitarie pubbliche fuori Regione	26.042	201.496	-180.581	46.956	2.139	

PDA230	Debiti v/Aziende sanitarie pubbliche della Regione per versamenti c/patrimonio netto				0		
	TOTALE DEBITI V/AZIENDE SANITARIE PUBBLICHE	58.042.210	276.630.935	-302.181.768	32.491.378		
	DEBITI V/SOCIETA' PARTECIPATE E/O ENTI DIPENDENTI	17.552	19.074	-17.552	19.074		
PDA250	Debiti v/enti regionali:	17.552	19.074	-17.552	19.074		
	Debiti verso Arpa	17.552	19.074	-17.552	19.074		
				0		
PDA260	Debiti v/sperimentazioni gestionali:	0	0	0	0		
				0		
PDA270	Debiti v/altre partecipate:	0	0	0	0		
				0		
PDA280	DEBITI V/FORNITORI:	198.794.864	329.403.927	-324.266.445	203.932.345		
PDA290	Debiti verso erogatori (privati accreditati e convenzionati) di prestazioni sanitarie	13.578.595	170.564.696	-169.803.800	14.339.491		
PDA300	Debiti verso altri fornitori	185.216.268	158.839.231	-154.462.646	189.592.854	69.605.312	593.792

PDA310	DEBITI V/ISTITUTO TESORIERE	31.477.753	2.173.936.714	-2.189.107.030	16.307.437		
	Debiti v/istituto tesoriere	0	170.153	-170.153	0		
	Debiti v/istituto tesoriere per anticipazione di cassa	31.477.753	2.173.766.561	-2.188.936.877	16.307.437		

PDA320	DEBITI TRIBUTARI:	13.835.459	199.562.361	-185.533.280	27.864.541		
	Erario c/iva	-7.006.163	40.712.958	-42.920.550	-9.213.755		
	Iva c/vendite attività commerciale	0	12.093	-12.093	0		
	Iva differita c/vendite - attività commerciale	12.613.174	14.382.683	-22286674,73	4.709.182		
	Iva c/vendite distretto di Reggio	0	303.502	-303.502	0		
	Iva c/vendite distretto di Correggio	0	1.598	-1.598	0		
	Iva c/vendite distretto di Guastalla	0	9.943	-9.943	0		
	Iva c/vendite distretto di Scandiano	0	5.751	-5.751	0		
	Iva c/vendite distretto di C.monti		12.820	-12.820	0		
	Iva c/vendite distretto di Montecchio	0	13.444	-13.444	0		
	Esatt. Irpef c/ritenute dip. E lib. profess.	6.366.068	41.723.349	-42.030.788	6.058.629		
	Esatt. Imp. X rit. Erariali (L. 662/96)	4.198	12.580	-16.779	0		
	Esattoria imposte x addiz. Irpef regione	26.010	2.389.146	-2.372.105	43.050		
	Esatt. Imposte x addiz. Irpef comunale	6.736	806.463	-802.875	10.324		
	Debiti per irap	1.825.436	13.026.959	-13.154.319	1.698.076		
	Iva c/vendite casse D.P.	0	10.841	-10.841	0		
	Debiti v/Erario per IVA split payment	0	10.796.274	-6.901.227	3.895.047		
	IVA ns debito split payment	0	75.341.956	-54.677.971	20.663.985		

PDA330	DEBITI V/ISTITUTI PREVIDENZIALI, ASSISTENZIALI E SICUREZZA SOCIALE:	10.275.896	83.717.362	-83.818.569	10.174.689		
	Debiti v/Enpap	0	93.418	-93.418	0		
	Debiti v/Enpam	2.406.218	12.126.912	-12.026.759	2.506.370		
	Debiti v/Inps	21.875	196.112	-194.562	23.425		
	Debiti v/Inps (Ex Inpadap)	7.696.182	68.260.299	-68.455.152	7.501.329		
	Debiti v/Inps (ex Inpdap) per riscatti e ricongiunzioni	29.023	352.464	-358.290	23.197		
	Debiti v/Inps (ex Inpadap) per sistemaz. Contributive	0	39.708	-39.708	0		
	Debito v/F.do credito Inps(Ex Inpadap)	71.861	654.877	-656.019	70.719		
	Debiti v/Inail	367	1.281.560	-1.281.630	297		
	Debiti v/onaosi	50.370	99.431	-100.449	49.352		
	Debiti v/Enpaf contributo 0,15%	0	23.833	-23.833	0		
	Debiti v/Enpaf contributo 0,90%	0	577.165	-577.165	0		
	Debiti v/Assofarm contr. 0,15% farmacie pubbliche	0	11.584	-11.584	0		

PDA340	DEBITI V/ALTRI:	21.857.934	19.278.707	-21.594.221	19.542.420		
PDA350	Debiti v/altri finanziatori	0	0	0	0		
PDA360	Debiti v/dipendenti	10.511.155	10.288.893	-8.109.692	12.690.355		
PDA370	Debiti v/gestioni liquidatorie	0	0	0	0		
PDA380	Altri debiti diversi:	11.346.780	8.989.814	-13.484.529	6.852.065		
	Debiti v/amministrazioni pubbliche diverse	9.388.088	6.595.406	-9.388.088	6.595.406		
	Debiti per anticipazioni di cassa	76	689	-765	0		
	Debiti c/enti diversi per fondi vincolati	0	0	0	0		
	Debiti per acconti da clienti	1.595.000	0	-1.585.000	10.000		
	Debiti diversi	74	0	0	74		
	Debiti per depositi cauzionali diversi	206.852	47.324	-7.591	246.585		
	Debiti per sussidi e inser. Lavorat. Divesamente abili	140.868	704.068	-844.936	0		
	Debiti versati utenti D.S.M. - D.p.	8.984	272.416	-281.400	0		
	Debiti per assegni di cura anziani	1.317	45.764	-47.081	0		
	Debiti per rimborsi e contributi diversi	4.504	1.278.359	-1.282.863	0		
	Debiti per rimborsi tickets	1.016	45.789	-46.805	0		

il valore iniziale del PDA210 non coincide con il valore finale della tabella anno 2014 in quanto (COME DA INDICAZIONE REGIONALE) nel 2015 sono state ricomprese le note di credito da ricevere (con segno negativo) mentre nel 2014 erano ricomprese le note di credito da emettere

Tab. 42– Consistenza e movimentazioni dei debiti

CODICE MOD. SP	DEBITI	DEBITI PER ANNO DI FORMAZIONE				
		Anno 2011 e precedenti	Anno 2012	Anno 2013	Anno 2014	Anno 2015
PDA000	MUTUI PASSIVI	57.625.055	0	0	0	0
	DEBITI V/STATO	0	257.603	280.955	563.264	11.806
PDA020	Debiti v/Stato per mobilità passiva extraregionale					
PDA030	Debiti v/Stato per mobilità passiva internazionale		257.603	280.955	563.191	
PDA040	Acconto quota FSR v/Stato					
PDA050	Debiti v/Stato per restituzione finanziamenti - per ricerca:	0	0	0	0	0
					
PDA060	Altri debiti v/Stato	0	0	0	72	11.806
					
	DEBITI V/REGIONE O PROVINCIA AUTONOMA	2.165.900	256.376	379.740	0	120.341
PDA080	Debiti v/Regione o Provincia Autonoma per finanziamenti					
PDA090	Debiti v/Regione o Provincia Autonoma per mobilità passiva intraregionale					
PDA100	Debiti v/Regione o Provincia Autonoma per mobilità passiva extraregionale	2.165.900	256.376	379.740		2.046
PDA110	Acconto quota FSR da Regione o Provincia Autonoma					
PDA120	Altri debiti v/Regione o Provincia Autonoma			0	0	118.295
PDA130	DEBITI V/COMUNI:	239.540	139.751	0	201.829	5.750.714
	Debiti v/enti locali	93.291	167	0	20.319	629.854
	Fatture e note da ricevere da enti locali	146.249	139.584	0	169.901	660.695
	Debiti v/enti locali per fondo regionale non autosufficienza				11.608	4.460.166
	DEBITI V/AZIENDE SANITARIE PUBBLICHE DELLA REGIONE	726.401	310.152	903.866	2.112.637	28.391.365
PDA160	Debiti v/Aziende sanitarie pubbliche della Regione - per quota FSR					
PDA170	Debiti v/Aziende sanitarie pubbliche della Regione - finanziamento sanitario aggiuntivo corrente LEA					
PDA180	Debiti v/Aziende sanitarie pubbliche della Regione - finanziamento sanitario aggiuntivo corrente extra LEA					
PDA190	Debiti v/Aziende sanitarie pubbliche della Regione - mobilità in compensazione	0	0	0	0	18.827
PDA200	Debiti v/Aziende sanitarie pubbliche della Regione - mobilità non in compensazione					
PDA210	Debiti v/Aziende sanitarie pubbliche della Regione - altre prestazioni	726.401	310.152	903.866	2.112.637	28.372.538
PDA220	Debiti v/Aziende Sanitarie pubbliche fuori Regione	15.146	-5.096	2.699	1.322	32.886
PDA230	Debiti v/Aziende sanitarie pubbliche della Regione per versamenti c/patrimonio netto					
	TOTALE DEBITI V/AZIENDE SANITARIE PUBBLICHE	741.548	305.056	906.564	2.113.959	28.424.250
	DEBITI V/SOCIETA' PARTECIPATE E/O ENTI DIPENDENTI	0	0	0	0	19.074
PDA250	Debiti v/enti regionali:	0	0	0	0	19.074
	Debiti v/Arpa	0		0	0	19.074
					
PDA260	Debiti v/sperimentazioni gestionali:	0	0	0	0	0
					
PDA270	Debiti v/altre partecipate:	0	0	0	0	0
					

REGIONE EMILIA-ROMAGNA (r_emiro)
 Giunta (AOO_EMR)
 allegato al PG/2016/0329486 del 06/05/2016

CODICE MOD. SP	DEBITI	DEBITI PER ANNO DI FORMAZIONE				
		Anno 2011 e precedenti	Anno 2012	Anno 2013	Anno 2014	Anno 2015
PDA280	DEBITI V/FORNITORI:	2.311.030	2.864.144	2.299.484	4.032.282	192.425.406
PDA290	Debiti verso erogatori (privati accreditati e convenzionati) di prestazioni sanitarie	7.539	14.476	151.183	222.651	13.943.643
PDA300	Debiti verso altri fornitori	2.303.491	2.849.668	2.148.301	3.809.631	178.481.763
PDA310	DEBITI V/ISTITUTO TESORIERE	0	0	0	0	16.307.437
PDA320	DEBITI TRIBUTARI:	265.295	2.328	345.634	79.571	27.171.712
	Erario c/iva					-9.213.755
	Iva differita c/vendite - attivita' commerciale	265.295	2.328	345.634	79.571	4.016.353
	Esatt. Irpef c/ritenute dip. E lib. Profess.					6.058.629
	Esatt. Imp. X rit. Erariali (L. 662/96)					0
	Esattoria imposte x addiz. Irpef regione					43.050
	Esatt. Imposte x addiz. Irpef comunale					10.324
	Debiti per irap					1.698.076
	Debiti v/erario per IVA split payment					3.895.047
	IVA a ns debito split payment					20.663.985
PDA330	DEBITI V/ISTITUTI PREVIDENZIALI, ASSISTENZIALI E SICUREZZA SOCIALE:	0	0	0	0	10.174.689
	Debiti v/Enpap					0
	Debiti v/Enpam	0	0	0	0	2.506.370
	Debiti v/Inps	0	0	0	0	23.425
	Debiti v/Inps (Ex Inpadap)	0	0	0	0	7.501.329
	Debiti v/Inps (ex Inpadap) per riscatti e ricongiunzioni	0	0	0	0	23.197
	Debiti v/Inps (ex Inpadap) per sistemaz. Contributive			0	0	0
	Debito v/F.do credito Inps(Ex Inpadap)	0	0	0	0	70.719
	Debiti v/Inail	0	0	0	0	297
	Debiti v/onaosi	0	0	0	0	49.352
	Debiti v/Enpaf contributo 0,15%				0	0
	Debiti v/Enpaf contributo 0,90%				0	0
	Debiti v/Assofarm contr. 0,15% farmacie pubbliche				0	0
PDA340	DEBITI V/ALTRI:	6.372.422	1.264.174	1.556.453	1.332.535	9.016.835
PDA350	Debiti v/altri finanziatori					
PDA360	Debiti v/dipendenti	6.176.623	1.261.989	1.556.444	1.321.192	2.374.106
PDA370	Debiti v/gestioni liquidatorie					
PDA380	Altri debiti diversi:	195.799	2.185	9	11.343	6.642.729
	Note di accredito da emettere v/amm.azioni pubbliche diverse				0	0
	Debiti v/amministrazioni pubbliche diverse	0	0	0	0	6.595.406
	Debiti per anticipazioni di cassa	0	0	0	0	0
	Debiti c/enti diversi per fondi vincolati	0	0	0	0	0
	Debiti per acconti da clienti	10.000	0	0	0	0
	Debiti diversi	74	0	0	0	0
	Debiti per depositi cauzionali diversi	185.725	2.185	9	11.343	47.324
	Debiti per sussidi e inser. Lavorat. Diversamente abili	0	0	0	0	0
	Debiti versati utenti D.S.M. - D.p.	0	0	0	0	0
	Debiti per assegni di cura anziani	0	0	0	0	0
	Debiti per rimborsi e contributi diversi	0	0	0	0	0
	Debiti per rimborsi tickets	0	0	0	0	0

Tab. 43- Dettaglio dei debiti per anno di formazione

CODICE MOD. SP	DEBITI	DEBITI PER SCADENZA		
		Entro 12 mesi	Tra 1 e 5 anni	Oltre 5 anni
PDA000	MUTUI PASSIVI	3.562.854	15.877.415	38.184.786
PDA010	DEBITI V/STATO	1.113.627	0	0
PDA020	Debiti v/Stato per mobilità passiva extraregionale			
PDA030	Debiti v/Stato per mobilità passiva internazionale	1.101.749		
PDA040	Acconto quota FSR v/Stato			
PDA050	Debiti v/Stato per restituzione finanziamenti - per ricerca:	0	0	0
	...			
	...			
PDA060	Altri debiti v/Stato	11.878	0	0
	...			
	...			
PDA070	DEBITI V/REGIONE O PROVINCIA AUTONOMA	2.922.357	0	0
PDA080	Debiti v/Regione o Provincia Autonoma per finanziamenti			
PDA090	Debiti v/Regione o Provincia Autonoma per mobilità passiva intra-regionale			
PDA100	Debiti v/Regione o Provincia Autonoma per mobilità passiva extra-regionale	2.804.062		
PDA110	Acconto quota FSR da Regione o Provincia Autonoma			
PDA120	Altri debiti v/Regione o Provincia Autonoma	118.295		
PDA130	DEBITI V/COMUNI:	6.331.834	0	0
	Debiti verso Enti Locali per FRNA	4.471.774		
	Debiti verso Enti Locali	743.631		
	Fatture e note da ricevere da Enti Locali	1.116.429		
PDA150	DEBITI V/AZIENDE SANITARIE PUBBLICHE DELLA REGIONE	32.444.421	0	0
PDA160	Debiti v/Aziende sanitarie pubbliche della Regione - per quota FSR			
PDA170	Debiti v/Aziende sanitarie pubbliche della Regione - finanziamento sanitario aggiuntivo corrente LEA			
PDA180	Debiti v/Aziende sanitarie pubbliche della Regione - finanziamento sanitario aggiuntivo corrente extra LEA			
PDA190	Debiti v/Aziende sanitarie pubbliche della Regione - mobilità in compensazione	18.827		
PDA200	Debiti v/Aziende sanitarie pubbliche della Regione - mobilità non in compensazione			
PDA210	Debiti v/Aziende sanitarie pubbliche della Regione - altre prestazioni	32.425.595		
PDA220	Debiti v/Aziende Sanitarie pubbliche fuori Regione	46.956		
PDA230	Debiti v/Aziende sanitarie pubbliche della Regione per versamenti c/patrimonio netto			
	DEBITI V/AZIENDE SANITARIE PUBBLICHE	32.491.378	0	0
PDA240	DEBITI V/SOCIETA' PARTECIPATE E/O ENTI DIPENDENTI	19.074	0	0
PDA250	Debiti v/enti regionali:	19.074	0	0
	Debiti verso ARPA	19.074		
			
PDA260	Debiti v/sperimentazioni gestionali:	0	0	0
			
			
PDA270	Debiti v/altre partecipate:	0	0	0
			
			

Tab. 44-Dettaglio dei debiti per scadenza - 1ª parte

REGIONE EMILIA-ROMAGNA (r_emiro)
 Giunta (AOO_EMR)
 allegato al P.G./2016/0329496 del 06/05/2016

CODICE MOD. SP	DEBITI	DEBITI PER SCADENZA		
		Entro 12 mesi	Tra 1 e 5 anni	Oltre 5 anni
PDA280	DEBITI V/FORNITORI:	203.932.345	0	0
PDA290	Debiti verso erogatori (privati accreditati e convenzionati) di prestazioni sanitarie	14.339.491		
PDA300	Debiti verso altri fornitori	189.592.854		
PDA310	DEBITI V/ISTITUTO TESORIERE	16.307.437		
PDA320	DEBITI TRIBUTARI:	27.864.540	0	0
	Erario C/Iva	-9.213.755		
	Iva differita c/vendite - Att.Comm.le	4.709.182		
	Esatt.Irpef c/riten. dip.e lib.professionisti	6.058.629		
	Esatt.Imp.per rit.erariali (L.662/96)			
	Esattoria imposte per addiz.Irpef Regione	43.050		
	Esattoria imposte per addiz.Irpef comunale	10.324		
	Debiti per IRAP	1.698.075		
	Debiti vs/Erario per iva split payment	3.895.047		
	Iva a ns. debito split payment	20.663.985		
PDA330	DEBITI V/ISTITUTI PREVIDENZIALI, ASSISTENZIALI E SICUREZZA SOCIALE:	10.174.689	0	0
	Debiti v/INPS	23.425		
	Debiti v/ENPAM	2.506.370		
	Debiti v/INPS (ex INPDAP)	7.501.329		
	Debito v/F.do credito INPS (ex INPDAP)	70.719		
	Debiti v/INAIL	297		
	Debiti v/ ONAOSI	49.352		
	Debiti v/INPDAP per riscatti e ricongiunzioni	23.197		
PDA340	DEBITI V/ALTRI:	19.542.420	0	0
PDA350	Debiti v/altri finanziatori	0		
PDA360	Debiti v/dipendenti	12.690.355		
PDA370	Debiti v/gestioni liquidatorie	0		
PDA380	Altri debiti diversi:	6.852.065	0	0
	Debiti per acconti da clienti	10.000		
	Debiti verso AMMINISTRAZIONI PUBBLICHE diverse	6.595.406		
	Debiti diversi	74		
	Debiti per depositi cauzionali diversi	115.913		
	Debiti per depositi cauzionali - RSA ALBINEA	130.671		
	Debiti per sussidi e ins.lavorativi diversamente abili	0		
	Debiti verso utenti D.S.M. - D.P.	0		
	Debiti per assegni di cura anziani	0		
	Debiti per rimborsi e contributi diversi	0		
	Debiti per rimborsi ticket	0		

Tab. 44-Dettaglio dei debiti per scadenza – 2ª parte

REGIONE EMILIA-ROMAGNA (r_emiro)
 Giunta (AOO_EMR)
 allegato al PG/2016/0329496 del 06/05/2016

REGIONE EMILIA-ROMAGNA (r_emiro)
Giunta (AOO_EMR)
allegato al PG/2016/0329496 del 06/05/2016

DETTAGLIO MUTUI	Destinazione	Soggetto erogatore	Riferimenti delibera di autorizzazione regionale	Importo iniziale	Scadenza	Debito residuo	Tasso di interesse	Garanzie reali
Mutuo ventennale	Finanziamento Piano Investimenti aziendali	Banca Intesa - Infrastrutture e Sviluppo SpA - Roma - C.F. e P. Iva 08445111001 ora Intesa San Paolo Spa - Torino C.F. 00799960158 P. Iva 10810700152	DRG 1949 28/11/2005	80.000.000	31/12/2027	57.625.055	Fisso (pre-ammortamento fino al 2008)	Delegazione di pagamento pro-solvendo a valere sulla quota parte delle entrate proprie correnti sufficienti ad assicurare il pagamento delle rate in scadenza.
...								
...								
TOTALE MUTUI				80.000.000		57.625.055		

Tab. 45- Dettaglio mutui

DETTAGLIO DEBITI INTRAREGIONALI PER SINGOLA AZIENDA	Mobilità in compensazione	Mobilità non in compensazione	Altre prestazioni
AZIENDA USL PIACENZA	884		264.331
AZIENDA USL PARMA	6.812		2.470.923
AZIENDA USL MODENA	6.342		575.169
AZIENDA USL BOLOGNA	626		716
AZIENDA USL IMOLA	203		
RI MONTECATONE			
AZIENDA USL FERRARA			
AZIENDA USL RAVENNA	180		
AZIENDA USL FORLI'	117		
AZIENDA USL CESENA	14		
AZIENDA USL RIMINI			
AZIENDA USL ROMAGNA			42.871
OSP PARMA			77.166
OSP REGGIO			7.696.266
OSP MODENA			50.569
OSP BOLOGNA	3.648		46.817
OSP FERRARA			
RIZZOLI			9.752

Tab. 46 – Dettaglio debiti intraregionali per mobilità (in compensazione e non) e per altre prestazioni

DB01 – Transazioni

DB01 – NO	I debiti verso fornitori non sono sottoposti a procedure di transazione regionali.
------------------	--

Altre informazioni relative a debiti.

Informazione	Caso presente in azienda?		Se sì, illustrare
	NO		
DB02 - Altro. Esistono altre informazioni che si ritiene necessario fornire per soddisfare la regola generale secondo cui “Se le informazioni richieste da specifiche disposizioni di legge non sono sufficienti a dare una rappresentazione veritiera e corretta, si devono fornire le informazioni complementari necessarie allo scopo” (art 2423 cc)?	NO		

REGIONE EMILIA-ROMAGNA (r_emiro)
 Giunta (AOO EMR)
 allegato al PG/2016/0329496 del 06/05/2016



15. Ratei e risconti passivi

CODICE MOD. CE	RATEI PASSIVI	Importo	di cui oltre 12 mesi
BA2000	FITTI PASSIVI	13	0
BA1740	ALTRI SERVIZI NON SANITARI DA PRIVATI	107	0

Tab. 47 – Ratei passivi – Dettaglio a livello di costo (codice CE)

CODICE MOD. CE	RISCONTI PASSIVI	Importo	di cui oltre 12 mesi
AA1080	FITTI ATTIVI	2.080	0
EA0040	DONAZIONI	119.169	0
AA0150	PROGETTO RER FUORI PERIMETRO	9.000	0
	...		

Tab. 48 – Risconti passivi – Dettaglio a livello di ricavo (codice CE)

Dall'anno 2014, a seguito di indicazioni regionali, si è proceduto a rinviare agli esercizi successivi mediante la rilevazione di un risconto passivo, le donazioni e i lasciti in denaro con vincolo di destinazione per i quali non si è perfezionata nell'anno l'operazione di investimento.

Altre informazioni relative a ratei e risconti passivi.

Informazione	Caso presente in azienda?	Se sì, illustrare
RP01 – Altro. Esistono altre informazioni che si ritiene necessario fornire per soddisfare la regola generale secondo cui “Se le informazioni richieste da specifiche disposizioni di legge non sono sufficienti a dare una rappresentazione veritiera e corretta, si devono fornire le informazioni complementari necessarie allo scopo” (art 2423 cc)?	NO	

16. Conti d'ordine

CODICE MOD. SP	CONTI D'ORDINE	Valore iniziale	Incrementi	Decrementi	Valore finale
PFA000	F.1) CANONI DI LEASING ANCORA DA PAGARE				
PFA010	F.2) DEPOSITI CAUZIONALI				
PFA020	F.3) BENI IN COMODATO	1.613.284	1.360.355	-1.613.284	1.360.355
PFA030	F.4) ALTRI CONTI D'ORDINE	3.108.274	0		8.274
	<i>Canoni di leasing a scadere</i>				
	<i>Depositi cauzionali</i>				
	<i>Beni di terzi presso l'Azienda</i>				
	<i>Garanzie prestate (fideiussioni, avalli, altre garanzie personali e reali)</i>				
	<i>Garanzie ricevute (fideiussioni, avalli, altre garanzie personali e reali)</i>	8.274			8.274
	<i>Beni in contenzioso</i>				
	<i>Altri impegni assunti</i>				
	<i>Regione/Stato per contributi in c/capitale su futuri stati avanzamento</i>	3.100.000		-3.100.000	0

Tab. 49– Dettagli e movimentazioni dei conti d'ordine

Altre informazioni relative a conti d'ordine.

Informazione	Caso presente in azienda?	Se sì, illustrare
CO01. Sono state attivate operazioni di project finance?	NO	
CO02. Esistono beni dell'Azienda presso terzi (in deposito, in pegno o in comodato)?	NO	
CO03 – Altro. Esistono altre informazioni che si ritiene necessario fornire per soddisfare la regola generale secondo cui "Se le informazioni richieste da specifiche disposizioni di legge non sono sufficienti a dare una rappresentazione veritiera e corretta, si devono fornire le informazioni complementari necessarie allo scopo" (art 2423 cc)?	NO	

17. Contributi in conto esercizio

CODICE MOD. CE	CONTRIBUTI IN C/ESERCIZIO	Quota capitaria	Funzioni	Altro	Note
AA0030	Contributi da Regione o Prov. Aut. per quota F.S. regionale indistinto	777.320.504	20.834.995	24.378.116	l'importo riportato nella casella "altro" comprende anche il finanziamento a funzione del personale in collaborazione c/o RER
AA0080	Contributi da Regione o Prov. Aut. (extra fondo) - Risorse aggiuntive da bilancio regionale a titolo di copertura <u>LEA</u>	0			
AA0090	Contributi da Regione o Prov. Aut. (extra fondo) - Risorse aggiuntive da bilancio regionale a titolo di copertura <u>extra LEA</u>			119.918	

Tab. 50 – Dettagli contributi in conto esercizio

CODICE MOD. CE	DETTAGLIO CONTRIBUTI IN C/ESERCIZIO	Atto	Data	Oggetto	Importo assegnato	Importo utilizzato	Codice conto
AA0020	DA REGIONE O P.A. PER QUOTA F.S. REGIONALE:				837.822.553	15.087.657	
AA0030	Quota F.S. regionale - indistinto				822.533.615		
		DGR 901/15	ANNO 2015	QUOTA CAPITARIA	765.971.795		71.101.010
		DGR 1240/15	ANNO 2015	SALUTE MENTALE	4.514.198		71.101.015
		DGR 2292/15	ANNO 2015	CORSI UNIVERSITARI	264.236		71.101.015
		DGR 2296/15	ANNO 2015	SANITA' PENITENZIARIA	1.695.420		71.101.015
		DGR 901/15 MODIF. CON 2292/15	ANNO 2015	INTEGRAZIONE EQUILIBRIO	5.267.000		71.101.015
		DGR 2292/15	ANNO 2015	RETT. CONTRIBUTI INV. 2015 A CARICO 2015-2016	4.250.000		71.101.015
		DGR 2292/15	ANNO 2015	CONTRIBUTI INV. 2012 A CARICO 2016	4.844.141		71.101.015
		DGR 1962/15	ANNO 2015	FRNA FSR	34.063.732		71.106.000
		DGR 798/15	ANNO 2015	PROGRAMMI INTERESSE REGIONALE	185.000		71.101.003
		DGR 1254/15	ANNO 2015	DIPENDENZE PATOLOGICHE	206.500		71.101.003
		DGR 1877/15	ANNO 2015	DIABETICI	22.211		71.101.003
		DETERMINA 19045/15	ANNO 2015	PROGETTI RICERCA ASSR	71.500		71.101.003
		DGR 1453/15	ANNO 2015	INTERVENTI DI STRADA	301.975		71.101.003
		DGR 755/15	ANNO 2015	ASSISTENZA CITTADINI STRANIERI	5.584		71.101.003
		DGR 1238/15	ANNO 2015	SCEGLI CON GUSTO	20.000		71.101.003
			ANNO 2015	UTILIZZO TEMPORANEO PERSONALE AZIENDE PRESSO REGIONE	850.323		71.101.030 - 71.101.035 - 71.101.055 - 71.101.060 - 71.101.065 - 71.101.070 -
AA0040	Quota F.S. regionale - vincolato:				15.288.938	15.087.657	
		DGR 901/15	ANNO 2015	AMMORTAMENTI NON STERILIZZATI ANTE 2009	1.655.000	1.655.000	71.101.500
		DGR 2265/15	ANNO 2015	FARMACI INNOVATIVI ACCONTO	4.101.920	4.101.920	71.101.500
		DGR 2292/15	ANNO 2015	FARMACI INNOVATIVI SALDO	5.774.018	5.774.018	71.101.500
		DGR 2296/15	ANNO 2015	RIPARTO SANITA' PENITENZIARIA	3.708.800	3.507.519	71.101.500
		DGR 2288/15	ANNO 2015	ONERI ISTITUTO PENITENZIARIO	49.200	49.200	71.101.500
AA0050	EXTRA FONDO:				20.594.582	19.574.638	
AA0070	Contributi da Regione o Prov. Aut. (extra fondo) vincolati:				12.459.124	11.732.271	
		DGR 1875/15	ANNO 2015	FARMACOVIGILANZA	25.000	0	71.103.000
		DGR 1239/15	ANNO 2015	PREVENZIONE LUOGHI DI LAVORO	293.000	248.000	71.103.000
		DGR 1698/15	ANNO 2015	XVII PROGRAMMA ATTIVITA' FORMATIVE AIDS	100.259		71.103.000
		DGR 1870/15	ANNO 2015	FORMAZIONE CELIACHIA	999	0	71.103.000
		DGR 1869/15	ANNO 2015	CELIACHIA RISTORAZIONE	10.460	0	71.103.000
		DGR 1962/2015	ANNO 2015	FRNA RER	12.029.406,00	11.484.270,99	71.106.005
A0080	Contributi da Regione o Prov. Aut. (extra fondo) - Risorse aggiuntive da bilancio regionale a titolo di copertura LEA				0		71.103.015

REGIONE EMILIA-ROMAGNA (r_emiro)
 Giunta (AOO EMR)
 allegato al PG/2016/0329496 del 06/05/2016

AA0090	Contributi da Regione o Prov. Aut. (extra fondo) - Risorse aggiuntive da bilancio regionale a titolo di copertura <u>extra LEA</u>	DGR 1699/15	ANNO 2015	ARBOVIROSI	119.918		71.103.025
AA0100	Contributi da Regione o Prov. Aut. (extra fondo) - Altro				0		
AA0120	Contributi da Aziende sanitarie pubbliche della Regione o Prov. Aut. (extra fondo) vincolati:				59.450	0	
	PROMOTORE SALUTE IN CARCERE		ANNO 2015	AZIENDA USL DI PIACENZA	18.750		71.103.040
	PROCUREMENT E BANCA SANGUE		ANNO 2015	AZIENDA OSPEDALIERA UNIVERSITARIA DI BOLOGNA	40.700	0	71.103.040
AA0130	Contributi da Aziende sanitarie pubbliche (extra fondo) altro:				0	0	
						
AA0150	Contributi da altri soggetti pubblici (extra fondo) vincolati:				261.361	147.638	
	TROVARSI		ANNO 2015	INMP	6.605	0	71.101.535
	RETE STUDI LONGITUDINALI METROPOLITANI		ANNO 2015	INMP	8.260	0	71.101.535
	PROGETTO COST		ANNO 2015	UNIVERSITA AMSTERDAM	607	607	71.101.535
	MIGRANT		ANNO 2015	IIS	22.700	0	71.101.535
	PROGETTO CCM ONCOLOGIA		ANNO 2015	LILT	4.660	4.660	71.101.535
	PROGETTO DI RICERCA EURO-CARE		ANNO 2015	FONDAZIONE IRCS	5.500	0	71.101.535
	RICERCA FINALIZZATA HPV		ANNO 2015	REGIONE LAZIO	13.858	0	71.101.535
	SH CAPAC		ANNO 2015	ESCUELA	49.800	0	71.101.535
	LIQUIDAZIONI DIVERSE		ANNO 2015	RER	2.371	2.371	71.101.535
	DIPENDENZE PATOLOGICHE DGR 2214/15		ANNO 2015	RER	1.000	0	71.101.535
	PROGETTO SOSTEGNO CENTRI OPERATIVI REGIONALI - REGISTRO MESOTELIOMI		ANNO 2015	AZIENDA SANITARIA LOCALE DI ROMA	6.000	0	71.101.535
	INTERVENTI A SOSTEGNO ECONOMICO CITTADINI RESIDENTI IN CARICO AL DSM E AL SERT		ANNO 2015	COMUNE REGGIO EMILIA	140.000	140.000	71.101.516
AA0160	Contributi da altri soggetti pubblici (extra fondo) L.210/92:				4.299.307	4.299.307	71.303.060
AA0170	Contributi da altri soggetti pubblici (extra fondo) altro:				3.395.423	3.395.423	
	DGR 1662/2015	ANNO 2015	FRNA - CONTRIBUTI DA FONDO NAZ. NON AUTOSUFF	3.395.423	3.395.423	71.106.010
						
	PER RICERCA:						
AA0190	Contributi da Ministero della Salute per ricerca corrente:				0		
						
AA0200	Contributi da Ministero della Salute per ricerca finalizzata:				0	0	
	Progetto						
	Progetto						
AA0210	Contributi da Regione ed altri soggetti pubblici per ricerca:				342.109	0	
		ANNO 2015	IDENTIFYNG LOW VALUE HEALTH CARE ..	342.109		71.103.055
AA0220	Contributi da privati per ricerca:				0	0	
						
						
AA0230	CONTRIBUTI DA PRIVATI:				0	0	
						
						

TOTALE CONTRIBUTI IN C/ESERCIZIO

858.759.245 34.662.296

Tab. 51 – Informativa contributi in conto Esercizio

Si precisa che nella tabella 51 non sono ricomprese le somme relative a contributi degli esercizi precedenti utilizzati nell'anno (codice ministeriale AA0270).

REGIONE EMILIA-ROMAGNA (r_emiro)
Giunta (AOO EMR)
allegato al PG/2016/0329496 del 06/05/2016



CODICE MOD. CE	DETTAGLIO RETTIFICA CONTRIBUTI C/ESERCIZIO PER DESTINAZIONE AD INVESTIMENTI	Contributo assegnato	Quota destinata ad investimenti	Incidenza %
AA0020	Contributi in c/esercizio da Regione o P.A. per quota F.S. regionale	837.822.553	9.094.141	1%
AA0060	Contributi in c/esercizio da Regione o P.A. extra fondo	12.579.042	120.000	1%
AA0110	Contributi in c/esercizio da aziende sanitarie pubbliche (extra fondo)	59.450	0	0%
AA0180	Contributi in c/esercizio per ricerca	342.109	0	0%
AA0230	Contributi in c/esercizio da privati	0	0	0%
	Totale	850.803.154	9.214.141	1%

Tab. 52-Dettaglio rettifica contributi in conto esercizio per destinazione ad investimenti

Altre informazioni relative a contributi in conto esercizio.

Informazione	Caso presente in azienda?	Se sì, illustrare
CT01. Sono state rilevate significative variazioni rispetto all'esercizio precedente?	SI	I contributi in conto esercizio registrano complessivamente un incremento rispetto all'esercizio precedente per effetto principalmente dell'assegnazione regionale DGR 2292/2015 relativa a contributi per farmaci innovativi. Sempre con DGR 2292/2015 sono stati assegnati Euro 9.094.141 a copertura degli investimenti 2015 privi di finanziamenti dedicati e della quota pari al 20% degli investimenti 2012 che ricadrà sull'anno 2016.



18. Proventi e ricavi diversi

CODICE MOD. CE	DETTAGLIO RICAVI PER PRESTAZIONI SANITARIE IN MOBILITA'	Azienda Ausl PC	Azienda Ausl PR	Azienda Ausl RE	Azienda Ausl MO	Azienda Ausl FE	Azienda Ausl BO	Azienda Ausl IM	Azienda Ausl Romagna	Totale Aziende Sanitarie Locali
	RICAVI DA MOBILITA' SANITARIA INFRAREGIONALE (A)	824.064	4.083.760	0	5.390.855	113.962	328.327	16.441	155.718	10.913.129
AA0350	Prestazioni di ricovero	141.778	2.625.233		2.287.645	64.772	143.449	11.591	95.389	5.369.858
AA0360	Prestazioni di specialistica ambulatoriale	13.403	440.074		858.034	9.974	31.969	1.469	12.256	1.367.178
AA0370	Prestazioni di psichiatria residenziale e semiresidenziale									0
AA0380	Prestazioni di File F	28.669	337.980		493.452	21.553	121.578	358	27.303	1.030.893
AA0390	Prestazioni servizi MMG, PLS, Contin. assistenziale	2.529	48.774		94.195	5.379	11.548	1.415	10.891	174.731
AA0400	Prestazioni servizi farmaceutica convenzionata	2.605	242.017		327.603	12.284	19.782	1.608	9.880	615.779
AA0410	Prestazioni terminali									0
AA0420	Prestazioni trasporto ambulanze ed elisoccorso									0
AA0430	Altre prestazioni sanitarie e socio-sanitarie	635.081	389.683		1.329.926					2.354.690
	RICAVI DA MOBILITA' SANITARIA EXTRAREGIONALE (B)									
AA0460	Prestazioni di ricovero									
AA0470	Prestazioni di specialistica ambulatoriale									
AA0480	Prestazioni di psichiatria residenziale e semiresidenziale									
AA0490	Prestazioni di File F									
AA0500	Prestazioni servizi MMG, PLS, Contin. assistenziale									
AA0510	Prestazioni servizi farmaceutica convenzionata									
AA0520	Prestazioni terminali									
AA0530	Prestazioni trasporto ambulanze ed elisoccorso									
AA0540	Altre prestazioni sanitarie e socio-sanitarie									
AA0550	Ricavi per cessione di emocomponenti e cellule staminali									
AA0560	Ricavi per differenziale tariffe TUC									
	TOTALE RICAVI DA MOBILITA' (A+B)	824.064	4.083.760	0	5.390.855	113.962	328.327	16.441	155.718	10.913.129

REGIONE EMILIA-ROMAGNA (r_emiro)
Giunta (AOO_EMR)
allegato al P.G./2016/0329496 del 06/05/2016

AA0500	Prestazioni servizi MIMIG, PLS, Contin. assistenziale									965.649										965.649
AA0510	Prestazioni servizi farmaceutica convenzionata									349.669										349.669
AA0520	Prestazioni termali									624.065										624.065
AA0530	Prestazioni trasporto ambulanze ed elisoccorso									286.200										286.200
AA0540	Altre prestazioni sanitarie e socio-sanitarie																			0
AA0550	Ricavi per cessione di emocomponenti e cellule staminali																			0
AA0560	Ricavi per differenziale tariffe TUC																			0
	TOTALE RICAVI DA MOBILITA' (A+B)	1.239.128	537.607	1.398.124	0	0	0	0	0	9.861.909	10.913.129									20.775.038
	RICAVI PER PRESTAZIONI OGGETTO DI FATTURAZIONE DIRETTA INFRAREGIONALE (C)									0	0									0
	RICAVI PER PREST. OGGETTO DI FATTUR. DIRETTA EXTRAREGIONALE (D)									43.085										43.085
	TOTALE RICAVI PER PREST. OGGETTO DI FATTURAZ. DIRETTA (C+D)	0	0	0	0	0	0	0	0	43.085	0									43.085
	TOTALE RICAVI AZIENDE REGIONE (A+C)	1.239.128	537.607	1.398.124	0	0	0	0	0	3.174.858	10.913.129									14.087.987
	TOTALE RICAVI AZIENDE EXTRA REGIONE (B+D)									6.730.136										6.730.136
	TOTALE RICAVI AZIENDE SANITARIE PUBBLICHE (A+B+C+D)									9.904.994										20.818.123

Tab. 53 – Dettaglio ricavi per prestazioni sanitarie in mobilità – 2 parte

CODICE MOD. CE	PRESTAZIONI SANITARIE EROGATE IN REGIME DI INTRAMOENIA	Valore CE al 31/12/15	Valore CE al 31/12/14	Variazioni importo	Variazioni %
AA0680	Ricavi per prestazioni sanitarie intramoenia - Area ospedaliera	242.389	95.654	146.735	153%
AA0690	Ricavi per prestazioni sanitarie intramoenia - Area specialistica	3.857.384	3.868.130	-10.745	0%
AA0700	Ricavi per prestazioni sanitarie intramoenia - Area sanità pubblica	241.410	180.716	60.693	34%
AA0710	Ricavi per prestazioni sanitarie intramoenia - Consulenze (ex art. 55 c.1 lett. c), d) ed ex art. 57-58)	293.233	291.893	1.339	0%
AA0720	Ricavi per prestazioni sanitarie intramoenia - Consulenze (ex art. 55 c.1 lett. c), d) ed ex art. 57-58) (Aziende sanitarie pubbliche della Regione)	284.444	275.905	8.539	3%
AA0730	Ricavi per prestazioni sanitarie intramoenia - Altro			0	0%
AA0740	Ricavi per prestazioni sanitarie intramoenia - Altro (Aziende sanitarie pubbliche della Regione)			0	0%
	TOTALE RICAVI INTRAMOENIA	4.918.859	4.712.298	206.561	4%
BA1210	Partecipazione al personale per att. libero professionale intramoenia - Area ospedaliera	136.063	51.424	84.639	165%
BA1220	Partecipazione al personale per att. libero professionale intramoenia- Area specialistica	2.647.035	2.586.444	60.591	2%
BA1230	Partecipazione al personale per att. libero professionale intramoenia - Area sanità pubblica	117.668	126.755	-9.087	-7%
BA1240	Partecipazione al personale per att. libero professionale intramoenia - Consulenze (ex art. 55 c.1 lett. c), d) ed ex Art. 57-58)	158.153	132.227	25.927	20%
BA1250	Partecipazione al personale per att. libero professionale intramoenia- Consulenze (ex art. 55 c.1 lett. c), d) ed ex Art. 57-58) (Aziende sanitarie pubbliche della Regione)	0	0	0	0%
BA1260	Partecipazione al personale per att. libero professionale intramoenia - Altro	0	0	0	0%
BA1270	Partecipazione al personale per att. libero professionale intramoenia- Altro (Aziende sanitarie pubbliche della Regione)	0	0	0	0%
	TOTALE QUOTE RETROESSE AL PERSONALE (ESCLUSO IRAP)	3.058.920	2.896.849	162.070	6%
	Indennità di esclusività medica per attività di libera professione			0	0%
	IRAP relativa ad attività di libera professione (intramoenia)	249.028	241.921	7.108	3%
	Costi diretti aziendali	141.884	110.831	31.053	28%
	Costi generali aziendali	438.865	421.120	17.746	4%
	Fondo di perequazione	459.645	440.255	19.390	4%
	TOTALE AL TRI COSTI INTRAMOENIA	1.289.422	1.214.126	75.296	6%

Tab. 54 – Dettaglio ricavi e costi per prestazioni sanitarie erogate in regime di intramoenia

DETTAGLIO RIMBORSI DA AZIENDE SANITARIE PUBBLICHE DELLA REGIONE PER ACQUISTI DI BENI	Azienda Ausl PC	Azienda Ausl PR	Azienda Ausl RE	Azienda Ausl MO	Azienda Ausl FE	Azienda Ausl BO	Azienda Ausl IM	Azienda Ausl ROMAGNA	Totale Aziende Sanitarie Locali
Prodotti farmaceutici ed emoderivati:	34.201.922	35.495.737	0,00	89.780.067,54	0,00	33.865,00	0,00	266.095,30	159.777.686,85
Medicinali con AIC, ad eccezione di vaccini ed emoderivati di produzione regionale	34.124.451	35.308.400,86		88.837.792,69		33.865,00		266.095,30	158.570.604,76
Medicinali senza AIC	77.471	187.336,48		942.274,85					1.207.082,09
Emoderivati di produzione regionale									0,00
Sangue ed emocomponenti	640.853	616.833,65		1.067.092,23					2.324.778,53
Dispositivi medici:	6.265.913,69	3.986.997,81	0,00	15.555.770,29	0,00	0,00	0,00	0,00	25.808.681,79
Dispositivi medici	6.177.851	3.285.500,68		14.447.210,82					23.910.562,12
Dispositivi medici impiantabili attivi				6.500,00					6.500,00
Dispositivi medico diagnostici in vitro (IVD)	88.063	701.497,13		1.102.059,47					1.891.619,67
Prodotti dietetici	208.170	289.401,04		290.153,65		38,40			787.762,77
Materiali per la profilassi (vaccini)	1.139.711	1.687.345,76		2.754.746,38					5.581.802,82
Prodotti chimici	17.514	1.316,33		7.012,95					25.843,54
Materiali e prodotti per uso veterinario	1.807	1.474,11		9.684,92					12.966,29
Altri beni e prodotti sanitari:	788.745,01	719.638,96	0,00	3.082.934,15	0,00	0,00	0,00	0,00	4.591.318,12
Prodotti per emodialisi	10.395	1.887,00		82.008,66					94.290,66
Presidi medico chirurgici non dispositivi medici	24.004	12.261,11		32.336,81					68.601,84
Mezzi di contrasto dotati di AIC	347.452	140.689,79		528.755,89					1.016.897,65
Diagnostici in vivo con AIC	16.022	68.513,18		131.187,08					215.722,04
Dispositivi medici impiantabili non attivi	121.037	106.281,18		325.778,13					553.095,89
Allergeni		7.512,96		11.319,53					18.832,49
Vetriere e materiali di laboratorio	109	62,40		566,20					737,80
Strumentario e ferri chirurgici	3.045	835,00		32.774,91					36.654,91
Beni per assistenza protesica e integrativa	218.217	335.125,79		1.465.104,22					2.018.446,81
Altro materiale per service sanitari	48.464,76	46.470,55		473.102,72					568.038,03
Prodotti alimentari									0,00
Materiali di guardaroba, di pulizia e di convivenza in genere									0,00
Combustibili, carburanti e lubrificanti									0,00
Supporti informatici e cancelleria									0,00
Materiale per la manutenzione									0,00
Altri beni e prodotti non sanitari:	0,00	0,00	0,00	0,00	0,00	0,00	0,00	0,00	0,00
...									
...									
TOTALE	43.264.634,90	42.798.745,00	0,00	112.547.462,11	0,00	33.903,40	0,00	266.095,30	198.910.840,71

Tab. 55 – Dettaglio rimborsi da aziende sanitarie pubbliche della Regione per acquisti di beni (parte I)

DETTAGLIO RIMBORSI DA AZIENDE SANITARIE PUBBLICHE DELLA REGIONE PER ACQUISTI DI BENI		Azienda OSP-U PR	Azienda OSP RE	Azienda OSP-U IMO	Azienda OSP-U FE	Azienda OSP-BO	Istituto Ortopedico Rizzoli IRCCS	GSA	Totale altre Aziende Sanitarie
Prodotti farmaceutici ed emoderivati:		32.215.486,28	15.355.015,40	20.940.149,94	0,00	17.040,00	0,00	0,00	68.527.691,62
Medicinali con AIC, ad eccezione di vaccini ed emoderivati di produzione regionale		32.032.232,26	15.279.231,28	20.786.387,60		17.040,00			68.114.891,14
Medicinali senza AIC		183.254,02	75.784,12	153.762,34					412.800,48
Emoderivati di produzione regionale									0,00
Sangue ed emocomponenti		350.988,57	167.703,35	678.292,80					1.196.984,72
Dispositivi medici:		1.841.883,91	8.639.504,32	5.988.127,61	0,00	0,00	0,00	0,00	16.469.515,84
Dispositivi medici		1.826.995,61	8.487.894,75	5.953.772,46					16.268.662,82
Dispositivi medici impiantabili attivi				1.818,00					1.818,00
Dispositivi medico diagnostici in vitro (IVD)		14.888,30	151.609,57	32.537,15					199.035,02
Prodotti dietetici		47.633,33	59.057,07	40.005,49					146.695,89
Materiali per la profilassi (vaccini)		13.182,16	8.272,97	5.847,86					27.302,99
Prodotti chimici		6.034,55	8.765,91	11.208,47					26.008,93
Materiali e prodotti per uso veterinario		567,30	0,00	198,40					765,70
Altri beni e prodotti sanitari:		801.055,50	2.431.012,26	574.381,70	0,00	0,00	0,00	0,00	3.806.449,46
Prodotti per emodialisi			212.037,39	20.296,50					232.333,89
Presidi medico chirurgici non dispositivi medici		24.691,77	29.550,25	31.627,13					85.869,15
Mezzi di contrasto dotati di AIC		630.886,45	425.512,84	341.076,57					1.397.475,86
Diagnostici in vivo con AIC		115.196,70	56.815,04	13.211,70					185.223,44
Dispositivi medici impiantabili non attivi		2.150,00	33.479,16	8.214,60					43.843,76
Allergeni		6.492,77	7.711,61	10.958,06					25.162,44
Vetriere e materiali di laboratorio			345,80	483,00					828,80
Strumentario e ferri chirurgici		2.400,00	9.991,74	387,30					12.779,04
Beni per assistenza protesica e integrativa			32.665,67	31.178,36					63.844,03
Altro materiale per service sanitari		19.237,81	1.622.902,76	116.948,48					1.759.089,05
Prodotti alimentari									0,00
Materiali di guardaroba, di pulizia e di convivenza in genere									0,00
Combustibili, carburanti e lubrificanti									0,00
Supporti informatici e cancelleria									0,00
Materiale per la manutenzione									0,00
Altri beni e prodotti non sanitari:		0,00	0,00	0,00	0,00	0,00	0,00	0,00	0,00
...									0,00
...									0,00
TOTALE		35.276.831,60	26.669.331,28	28.238.212,27	0,00	17.040,00	0,00	0,00	90.201.415,15

Tab. 55 – Dettaglio rimborsi da aziende sanitarie pubbliche della Regione per acquisti di beni (parte II)

Altre informazioni relative a proventi e ricavi diversi.

Informazione	Caso presente in azienda?	Se sì, illustrare
<p>PR01. Sono state rilevate significative variazioni rispetto all'esercizio precedente?</p>	<p><i>SI</i></p>	<p>Si rileva un incremento rispetto all'esercizio precedente dovuto principalmente all'attività del magazzino farmaceutico centralizzato che ha visto nell'anno 2015 la completa fornitura di beni sanitari, in particolare dei dispositivi medici, verso le Aziende che compongono l'Area Vasta Emilia Nord. Si segnala anche l'aumento del valore del conto medicinali dovuto all'acquisto dei farmaci innovativi per HCV.</p>

19. Acquisti di beni

DETTAGLIO ACQUISTI DI BENI SANITARI PER TIPOLOGIA DI DISTRIBUZIONE	Distribuzione		TOTALE
	Diretta	Per conto	
Prodotti farmaceutici ed emoderivati:			0
Medicinali con AIC, ad eccezione di vaccini ed emoderivati di produzione regionale - Diretta fascia A	39.852.924	2.183.971	42.036.895
Medicinali senza AIC			0
Emoderivati di produzione regionale			0
Prodotti dietetici			0
TOTALE	39.852.924	2.183.971	42.036.895

Tab. 56 – Dettaglio acquisti di beni sanitari per tipologia di distribuzione

CODICE MOD. CE	DETTAGLIO ACQUISTI DI BENI DA AZIENDE SANITARIE PUBBLICHE DELLA REGIONE	Azienda Ausi PC	Azienda Ausi PR	Azienda Ausi RE	Azienda Ausi MO	Azienda Ausi FE	Azienda Ausi BO	Azienda Ausi IM	Azienda Usi Romagna	TOTALE
BA0030	Prodotti farmaceutici ed emoderivati:	0,00	0,00	0,00	0,00	0,00	0,00	0,00	8.456	8.456
BA0040	Medicinali con AIC, ad eccezione di vaccini ed emoderivati di produzione regionale								8.456	8.456
BA0050	Medicinali senza AIC								0	0
BA0060	Emoderivati di produzione regionale								0	0
BA0070	Sangue ed emocomponenti								0	0
BA0210	Dispositivi medici:	0	0	0	0	0	0	0	0	0
BA0220	Dispositivi medici									0
BA0230	Dispositivi medici impiantabili attivi									0
BA0240	Dispositivi medico diagnostici in vitro (IVD)									0
BA0250	Prodotti dietetici									0
BA0260	Materiali per la profilassi (vaccini)									0
BA0270	Prodotti chimici									0
BA0280	Materiali e prodotti per uso veterinario									0
BA0290	Altri beni e prodotti sanitari:	0	320	0	0	0	6.016.738	0	0	6.017.058
	Beni per assistenza protesica e integrativa		320							320
	Emoderivati						6.016.738			6.016.738
BA0320	Prodotti alimentari									0
BA0330	Materiali di guardaroba, di pulizia e di convivenza in genere									0
BA0340	Combustibili, carburanti e lubrificanti									0
BA0350	Supporti informatici e cancelleria									0
BA0360	Materiale per la manutenzione									0
BA0370	Altri beni e prodotti non sanitari:	0	0	0	0	0	0	0	0	0
	...									
	...									
	TOTALE	0	320	0	0	0	6.016.738	0	8.456	6.025.514

Tab. 57 – Dettaglio acquisti di beni da aziende sanitarie pubbliche (parte I)

REGIONE EMILIA-ROMAGNA (r_emiro)
Giunta (AOO_EMR)
allegato al P.G./2016/0329496 del 06/05/2016

CODICE MOD. CE	DETTAGLIO ACQUISTI DI BENI DA AZIENDE SANITARIE PUBBLICHE DELLA REGIONE	Azienda OSP-J PR	Azienda OSP RE	Azienda OSP-U MO	Azienda OSP-U FE	Azienda OSP-BO	Istituto Ortopedico Rizzoli IRCCS	GSA	Totale altre Aziende Sanitarie	Totale Aziende Sanitarie Locali (tab 57.1 parte)	TOTALE
BA0030	Prodotti farmaceutici ed emoderivati:	0	0	0	0	0	0	0	0	8.456	8.456
BA0040	Medicinali con AIC, ad eccezione di vaccini ed emoderivati di produzione regionale								0	8.456	8.456
BA0050	Medicinali senza AIC								0	0	0
BA0060	Emoderivati di produzione regionale								0	0	0
BA0070	Sangue ed emocomponenti								0	0	0
BA0210	Dispositivi medici:	0	0	0	0	0	0	0	0	0	0
BA0220	Dispositivi medici								0	0	0
BA0230	Dispositivi medici impiantabili attivi								0	0	0
BA0240	Dispositivi medico diagnostici in vitro (IVD)								0	0	0
BA0250	Prodotti dietetici								0	0	0
BA0260	Materiali per la profilassi (vaccini)								0	0	0
BA0270	Prodotti chimici								0	0	0
BA0280	Materiali e prodotti per uso veterinario								0	0	0
BA0290	Altri beni e prodotti sanitari:	0	6.312	0	0	0	8.366	0	14.678	6.017.058	6.031.736
	Materiale protesico e per osteosintesi		6.312				8.366		14.678	320	14.998
	Emoderivati									6.016.738	6.016.738
BA0320	Prodotti alimentari								0	0	0
BA0330	Materiali di guardaroba, di pulizia e di convivenza in genere								0	0	0
BA0340	Combustibili, carburanti e lubrificanti								0	0	0
BA0350	Supporti informatici e cancelleria								0	0	0
BA0360	Materiale per la manutenzione								0	0	0
BA0370	Altri beni e prodotti non sanitari:	0	0	0	0	0	0	0	0	0	0
	...										
	...										
	TOTALE	0	6.312	0	0	0	8.366	0	14.678	6.025.514	6.040.191

Tab. 57 – Dettaglio acquisti di beni da aziende sanitarie pubbliche (parte II)

AB01 – Acquisti di beni

AB01 – NO	Ciascuna tipologia di bene, compreso nelle voci relative agli acquisti di beni sanitari e non sanitari, è monitorata attraverso il sistema gestionale del magazzino, che rileva ogni tipologia di movimento, in entrata e in uscita.
------------------	--

Altre informazioni relative agli acquisti di beni

Informazione	Caso presente in azienda?		Se sì, illustrare
AB02. Sono stati rilevati costi per acquisto di beni da altre Aziende Sanitarie della Regione? Se sì, di quali tipologie di beni si tratta?		SI	Beni per assistenza protesica e integrativa, medicinali con AIC ed emoderivati.
AB03. Sono state rilevate significative variazioni rispetto all'esercizio precedente?	NO		

20. Acquisti di servizi

codice MOD. CE	DETTAGLIO ACQUISTI DI SERVIZI SANITARI IN MOBILITA'	Azienda Ausl PC	Azienda Ausl PR	Azienda Ausl RE	Azienda Ausl MO	Azienda Ausl FE	Azienda Ausl BO	Azienda Ausl IM	Azienda Ausl Montecatone	Azienda IRST FO	Azienda Ausl Romagna	Totale Aziende Sanitarie Locali
	COSTI DA MOBILITA' SANITARIA INFRAREGIONALE (A)	711.536	939.133	0	12.046.462	29.103	622.444	73.949	362.509	224.007	658.763	15.667.906
BA0470	Acquisti servizi sanitari per medicina di base	3.357	64.276		277.404	1.318	15.694	1.540			12.596	376.186
BA0510	Acquisti servizi sanitari per farmaceutica	6.647	177.419		425.054	4.510	29.529	1.490			38.419	683.069
BA0540	Acquisti servizi sanitari per assistenza specialistica ambulatoriale	27.008	259.954		1.550.339	10.082	86.809	5.256	253	6.017	105.771	2.051.490
BA0650	Acquisti servizi sanitari per assistenza riabilitativa											0
BA0710	Acquisti servizi sanitari per assistenza integrativa											0
BA0760	Acquisti servizi sanitari per assistenza protesica											0
BA0810	Acquisti servizi sanitari per assistenza ospedaliera	645.697	291.669		8.660.345	12.149	432.350	29.330	362.256	217.989	490.938	11.142.723
BA0910	Acquisti prestazioni di psichiatria residenziale e semiresidenziale											0
BA0970	Acquisti prestazioni di distribuzione farmaci File F	28.827	145.814		1.133.319	1.044	58.062	36.333			11.038	1.414.437
BA1040	Acquisti prestazioni termali in convenzione											0
BA1100	Acquisti prestazioni trasporto sanitario											0
BA1150	Acquisti prestazioni Socio-Sanitarie a rilevanza sanitaria											0
	COSTI DA MOBILITA' SANITARIA EXTRAREGIONALE (B)											
BA0480	Acquisti servizi sanitari per medicina di base											
BA0520	Acquisti servizi sanitari per farmaceutica											
BA0580	Acquisti servizi sanitari per assistenza spec. amb.											
BA0730	Acquisti servizi sanitari per assistenza integrativa											
BA0780	Acquisti servizi sanitari per assistenza protesica											
BA0830	Acquisti servizi sanitari per assistenza ospedaliera											
BA0980	Acquisti prestazioni di distribuzione farmaci e File F											
BA1080	Acquisti prestazioni termali in convenzione											
BA1120	Acquisti prestazioni trasporto sanitario											
	TOTALE COSTI DA MOBILITA' (A+B)	711.536	939.133	0	12.046.462	29.103	622.444	73.949	362.509	224.007	658.763	15.667.906
	COSTI PER PRESTAZIONI OGGETTO DI FATTURAZIONE DIRETTA INFRAREGIONALE (C)											0
	COSTI PER PREST. OGGETTO DI FATTUR. DIRETTA EXTRAREGIONALE (D)											
	TOTALE COSTI PER PREST. OGGETTO DI FATTURAZ. DIRETTA (C+D)	0	0	0	0	0	0	0	0	0	0	0
	TOTALE COSTI AZIENDE REGIONE (A+C)	711.536	939.133	0	12.046.462	29.103	622.444	73.949	362.509	224.007	658.763	15.667.906
	TOTALE COSTI AZIENDE EXTRA REGIONE (B+D)											
	TOTALE COSTI AZIENDE SANITARIE PUBBLICHE (A+B+C+D)											15.667.906

Tab. 58 – Dettaglio acquisti di servizi sanitari in mobilità – (parte I)

REGIONE EMILIA-ROMAGNA (r_emiro)
Giunta (AOO_EMR)
allegato al PG/2016/0329486 del 06/05/2016

CODICE MOD. CE	DETTAGLIO ACQUISTI DI SERVIZI SANITARI IN MOBILITA'	Azienda OSP-PR	Azienda OSP-RE	Azienda OSP-UMIO	Azienda OSP-UFE	Azienda OSP-BO	Istituto Ortopedici Rizzoli IRCCS	GSA	Totale altre Aziende Sanitarie	Totale Aziende Sanitarie Locali (tab 58.1 parte)	TOTALE
	COSTI DA MOBILITA' SANITARIA INFRAREGIONALE (A)	13.140.976	173.524.432	6.920.527	289.336	2.859.252	1.462.810	0	198.197.334	15.667.906	213.865.239
BA0470	Acquisti servizi sanitari per medicina di base								0	376.186	376.186
BA0510	Acquisti servizi sanitari per farmaceutica								0	683.069	683.069
BA0540	Acquisti servizi sanitari per assistenza specialistica ambulatoriale	1.320.133	41.123.819	1.571.961	92.725	311.051	34.884	44.454.572	2.051.490	46.506.062	
BA0650	Acquisti servizi sanitari per assistenza riabilitativa								0	0	0
BA0710	Acquisti servizi sanitari per assistenza integrativa								0	0	0
BA0760	Acquisti servizi sanitari per assistenza protesica								0	0	0
BA0810	Acquisti servizi sanitari per assistenza ospedaliera	10.975.855	127.714.157	5.138.701	143.752	2.343.880	1.427.342	147.743.687	11.142.723	158.886.410	
BA0910	Acquisto prestazioni di psichiatria residenziale e semiresidenziale								0	0	0
BA0970	Acquisto prestazioni di distribuzione farmaci File F	844.988	4.686.456	209.866	52.860	204.321	584	5.999.075	1.414.437	7.413.512	
BA1040	Acquisto prestazioni termali in convenzione								0	0	0
BA1100	Acquisto prestazioni trasporto sanitario								0	0	0
BA1150	Acquisto prestazioni Socio-Sanitarie a rilevanza sanitaria								0	0	0
	COSTI DA MOBILITA' SANITARIA EXTRAREGIONALE (B)								24.609.561		24.609.561
BA0480	Acquisti servizi sanitari per medicina di base								128.796		128.796
BA0520	Acquisti servizi sanitari per farmaceutica								413.540		413.540
BA0560	Acquisti servizi sanitari per assistenza specialistica ambulatoriale								4.882.577		4.882.577
BA0730	Acquisti servizi sanitari per assistenza integrativa								0		0
BA0780	Acquisti servizi sanitari per assistenza protesica								0		0
BA0830	Acquisti servizi sanitari per assistenza ospedaliera								17.663.493		17.663.493
BA0990	Acquisto prestazioni di distribuzione farmaci e File F								876.865		876.865
BA1060	Acquisto prestazioni termali in convenzione								239.839		239.839
BA1120	Acquisto prestazioni trasporto sanitario								404.451		404.451
	TOTALE COSTI DA MOBILITA' (A+B)	13.140.976	173.524.432	6.920.527	289.336	2.859.252	1.462.810	0	222.806.895	15.667.906	238.474.800
	COSTI PER PRESTAZIONI OGGETTO DI FATTURAZIONE DIRETTA INFRAREGIONALE (C)								0	0	0
	COSTI PER PREST. OGGETTO DI FATTUR. DIRETTA EXTRAREGIONALE (D)									0	0
	TOTALE COSTI PER PREST. OGGETTO DI FATTURAZ. DIRETTA (C+D)	0	0	0	0	0	0	0	0	0	0
	TOTALE COSTI AZIENDE REGIONE (A+C)	13.140.976	173.524.432	6.920.527	289.336	2.859.252	1.462.810	0	198.197.334	15.667.906	213.865.239
	TOTALE COSTI AZIENDE EXTRA REGIONE (B+D)								24.609.561		24.609.561
	TOTALE COSTI AZIENDE SANITARIE PUBBLICHE (A+B+C+D)								222.806.895	15.667.906	238.474.800

Tab. 58 – Dettaglio acquisti di servizi sanitari in mobilità – (parte II)

CODICE MOD. CE	DETTAGLIO ACQUISTI DI SERVIZI SANITARI	Valore CE al 31/12/15	Valore CE al 31/12/14	Variazioni importo	Variazioni %
	ACQUISTI DI SERVIZI SANITARI - MEDICINA DI BASE	64.440.685	64.526.661	-85.976	0%
BA0420	- da convenzione	63.935.703	64.014.303	-78.600	0%
BA0430	Costi per assistenza MMG	45.935.833	46.109.210	-173.377	0%
BA0440	Costi per assistenza PLS	11.894.850	11.979.974	-85.124	-1%
BA0450	Costi per assistenza Continuità assistenziale	4.595.000	4.510.000	85.000	2%
BA0460	Altro (medicina dei servizi, psicologi, medici 118, ecc)	1.510.020	1.415.118	94.902	7%
BA0470	- da pubblico (Aziende sanitarie pubbliche della Regione) - Mobilità intraregionale	376.186	383.562	-7.376	-2%
BA0480	- da pubblico (Aziende sanitarie pubbliche Extraregione) - Mobilità extraregionale	128.796	128.796	0	0%
	ACQUISTI DI SERVIZI SANITARI - FARMACEUTICA	56.351.052	57.515.917	-1.164.865	-2%
BA0500	- da convenzione	55.254.443	56.343.970	-1.089.527	-2%
BA0510	- da pubblico (Aziende sanitarie pubbliche della Regione)- Mobilità intraregionale	683.069	758.407	-75.338	-10%
BA0520	- da pubblico (Extraregione)	413.540	413.540	0	0%
	ACQUISTI DI SERVIZI SANITARI PER ASSISTENZA SPECIALISTICA AMBULATORIALE	76.138.099	73.679.426	2.458.673	3%
BA0540	- da pubblico (Aziende sanitarie pubbliche della Regione)	51.918.975	50.182.401	1.736.574	3%
BA0550	- da pubblico (altri soggetti pubbl. della Regione)				
BA0560	- da pubblico (Extraregione)	4.882.577	4.840.190	42.387	1%
BA0570	- da privato - Medici SUMAI	8.772.512	8.600.014	172.498	2%
BA0580	- da privato	10.214.940	9.667.494	547.446	6%
BA0590	Servizi sanitari per assistenza specialistica da IRCCS privati e Policlinici privati				
BA0600	Servizi sanitari per assistenza specialistica da Ospedali Classificati privati				
BA0610	Servizi sanitari per assistenza specialistica da Case di Cura private	7.425.177	6.968.154	457.023	7%
BA0620	Servizi sanitari per assistenza specialistica da altri privati	2.789.763	2.699.340	90.423	3%
BA0630	- da privato per cittadini non residenti - Extraregione (mobilità attiva in compensazione)	349.095	389.327	-40.232	-10%
	ACQUISTI DI SERVIZI SANITARI PER ASSISTENZA RIABILITATIVA	295.203	308.945	-13.742	-4%
BA0650	- da pubblico (Aziende sanitarie pubbliche della Regione)				
BA0660	- da pubblico (altri soggetti pubbl. della Regione)				
BA0670	- da pubblico (Extraregione) non soggetti a compensazione				
BA0680	- da privato (intraregionale)	266.882	287.769	-20.887	-7%
BA0690	- da privato (extraregionale)	28.321	21.176	7.145	34%
	ACQUISTI DI SERVIZI SANITARI PER ASSISTENZA INTEGRATIVA	2.359.517	2.195.272	164.245	7%
BA0710	- da pubblico (Aziende sanitarie pubbliche della Regione)				
BA0720	- da pubblico (altri soggetti pubbl. della Regione)	125.163	135.622	-10.459	-8%
BA0730	- da pubblico (Extraregione)				
BA0740	- da privato	2.234.354	2.059.650	174.704	8%
	ACQUISTI DI SERVIZI SANITARI PER ASSISTENZA PROTESICA	10.814.272	9.802.179	1.012.093	10%
BA0760	- da pubblico (Aziende sanitarie pubbliche della Regione)	48.093	44.432	3.661	8%
BA0770	- da pubblico (altri soggetti pubbl. della Regione)	439.318	442.243	-2.925	-1%
BA0780	- da pubblico (Extraregione)				
BA0790	- da privato	10.326.861	9.315.504	1.011.357	11%
	ACQUISTI DI SERVIZI SANITARI PER ASSISTENZA OSPEDALIERA	213.592.114	209.685.986	3.906.128	2%
BA0810	- da pubblico (Aziende sanitarie pubbliche della Regione)	159.518.382	156.183.415	3.334.967	2%
BA0820	- da pubblico (altri soggetti pubbl. della Regione)				
BA0830	- da pubblico (Extraregione)	17.663.493	18.582.885	-919.392	-5%
BA0840	- da privato	27.859.823	27.452.373	407.450	1%
BA0850	Servizi sanitari per assistenza ospedaliera da IRCCS privati e Policlinici privati				
BA0860	Servizi sanitari per assistenza ospedaliera da Ospedali Classificati privati				
BA0870	Servizi sanitari per assistenza ospedaliera da Case di Cura private	27.859.823	27.452.373	407.450	1%
BA0880	Servizi sanitari per assistenza ospedaliera da altri privati				
BA0890	- da privato per cittadini non residenti - Extraregione (mobilità attiva in compensazione)	8.550.416	7.467.313	1.083.103	15%
	ACQUISTI PRESTAZIONI DI PSICHIATRICA RESIDENZIALE E SEMIRESIDENZIALE	4.129.154	4.565.338	-436.184	-10%
BA0910	- da pubblico (Aziende sanitarie pubbliche della Regione)				
BA0920	- da pubblico (altri soggetti pubbl. della Regione)	567.696	792.135	-224.439	-28%
BA0930	- da pubblico (Extraregione) - non soggette a compensazione				
BA0940	- da privato (intraregionale)	3.531.255	3.707.306	-176.051	-5%
BA0950	- da privato (extraregionale)	30.203	65.897	-35.694	-54%
	ACQUISTI PRESTAZIONI DI DISTRIBUZIONE FARMACI FILE F	8.802.966	7.850.595	952.371	12%
BA0970	- da pubblico (Aziende sanitarie pubbliche della Regione) - Mobilità intraregionale	7.413.512	6.666.028	747.484	11%
BA0980	- da pubblico (altri soggetti pubbl. della Regione)	147.776	83.441	64.335	77%

BA0990	- da pubblico (Extraregione)	876.865	876.865	0	0%
BA1000	- da privato (intraregionale)	364.813	224.261	140.552	63%
BA1010	- da privato (extraregionale)				
BA1020	- da privato per cittadini non residenti - Extraregione (mobilità attiva in compensazione)				
	ACQUISTI PRESTAZIONI TERMALI IN CONVENZIONE	1.992.120	2.036.268	-44.148	-2%
BA1040	- da pubblico (Aziende sanitarie pubbliche della Regione) - Mobilità intraregionale				
BA1050	- da pubblico (altri soggetti pubbl. della Regione)				
BA1060	- da pubblico (Extraregione)	239.839	239.839	0	0%
BA1070	- da privato	1.734.351	1.783.500	-49.149	-3%
BA1080	- da privato per cittadini non residenti - Extraregione (mobilità attiva in compensazione)	17.930	12.929	5.001	39%

Tab. 59 – Dettaglio acquisti di servizi sanitari – I parte

CODICE MOD. CE	DETTAGLIO ACQUISTI DI SERVIZI SANITARI	Valore CE al 31/12/15	Valore CE al 31/12/14	Variazioni importo	Variazioni %
	ACQUISTI PRESTAZIONI DI TRASPORTO SANITARIO	6.824.054	6.354.005	470.049	7%
BA1100	- da pubblico (Aziende sanitarie pubbliche della Regione) - Mobilità intraregionale	157.388	290.659	-133.271	-46%
BA1110	- da pubblico (altri soggetti pubbl. della Regione)				
BA1120	- da pubblico (Extraregione)	404.451	404.451	0	0%
BA1130	- da privato	6.262.215	5.658.895	603.320	11%
	ACQUISTI PRESTAZIONI SOCIO-SANITARIE A RILEVANZA SANITARIA	65.505.397	64.758.460	746.937	1%
BA1150	- da pubblico (Aziende sanitarie pubbliche della Regione) - Mobilità intraregionale	737.915	743.056	-5.141	-1%
BA1160	- da pubblico (altri soggetti pubblici della Regione)	33.588.198	34.987.141	-1.398.943	-4%
BA1170	- da pubblico (Extraregione) non soggette a compensazione				
BA1180	- da privato (intraregionale)	30.890.518	28.801.430	2.089.088	7%
BA1190	- da privato (extraregionale)	288.766	226.833	61.933	27%
	COMPARTICIPAZIONE AL PERSONALE PER ATT. LIBERO-PROF. (INTRAMOE-NIA)	3.058.920	2.896.849	162.071	6%
	RIMBORSI ASSEGNI E CONTRIBUTI SANITARI	13.990.987	9.016.275	4.974.712	55%
BA1290	Contributi ad associazioni di volontariato	127.694	226.007	-98.313	-43%
BA1300	Rimborsi per cure all'estero	27.298	41.010	-13.712	-33%
BA1310	Contributi a società partecipate e/o enti dipendenti della Regione				
BA1320	Contributo Legge 210/92	4.299.307	2.407.743	1.891.564	79%
BA1330	Altri rimborsi, assegni e contributi	4.912.656	5.953.859	-1.041.203	-17%
BA1340	Rimborsi, assegni e contributi v/Aziende sanitarie pubbliche della Regione	4.624.033	387.656	4.236.377	1093%
	CONSULENZE, COLLABORAZIONI, INTERINALE, ALTRE PRESTAZIONI DI LAVORO SANITARIE E SOCIOSANITARIE	2.959.333	3.198.309	-238.976	-7%
BA1360	Consulenze sanitarie e sociosan. da Aziende sanitarie pubbliche della Regione	849.846	1.015.107	-165.261	-16%
BA1370	Consulenze sanitarie e sociosanit. da terzi - Altri soggetti pubblici	15.577	104.968	-89.391	-85%
BA1380	Consulenze, Collaborazioni, Interinale e altre prestazioni di lavoro sanitarie e socios. da privato	1.959.717	2.054.494	-94.777	-5%
BA1390	Consulenze sanitarie da privato - articolo 55, comma 2, CCNL 8 giugno 2000	91.680	93.600	-1.920	-2%
BA1400	Altre consulenze sanitarie e sociosanitarie da privato	153.957	150.544	3.413	2%
BA1410	Collaborazioni coordinate e continuative sanitarie e socios. da privato				
BA1420	Indennità a personale universitario - area sanitaria				
BA1430	Lavoro interinale - area sanitaria	424.371	472.175	-47.804	-10%
BA1440	Altre collaborazioni e prestazioni di lavoro - area sanitaria	1.289.709	1.338.175	-48.466	-4%
BA1450	Rimborso oneri stipendiali del personale sanitario in comando	134.193	23.740	110.453	465%
BA1460	Rimborso oneri stipendiali personale sanitario in comando da Aziende sanitarie pubbliche della Regione	100.014	3.683	96.331	2616%
BA1470	Rimborso oneri stipendiali personale sanitario in comando da Regioni, soggetti pubblici e da Università	34.179	20.057	14.122	70%
BA1480	Rimborso oneri stipendiali personale sanitario in comando da aziende di altre Regioni (Extraregione)				
	ALTRI SERVIZI SANITARI E SOCIOSANITARI A RILEVANZA SANITARIA	22.864.460	27.908.134	-5.043.674	-18%
BA1500	Altri servizi sanitari e sociosanitari a rilevanza sanitaria da pubblico - Aziende sanitarie pubbliche della Regione	16.216.555	21.341.347	-5.124.792	-24%
BA1510	Altri servizi sanitari e sociosanitari a rilevanza sanitaria da pubblico - Altri soggetti pubblici della Regione	1.572.460	1.512.709	59.751	4%
BA1520	Altri servizi sanitari e sociosanitari a rilevanza sanitaria da pubblico (Extraregione)		86	-86	-100%
BA1530	Altri servizi sanitari da privato	5.075.444	4.490.801	584.643	13%
BA1540	Costi per servizi sanitari - Mobilità internazionale passiva	0	563.191	-563.191	-100%
BA1550	COSTI PER DIFFERENZIALE TARIFFE TUC				
	TOTALE	554.118.333	546.298.619	7.819.714	1%

Tab. 60– Dettaglio acquisti di servizi sanitari – II parte

REGIONE EMILIA-ROMAGNA (r_emiro)
Giunta (AOO_EMR)
allegato al PG/2016/0329496 del 06/05/2016

DETTAGLIO ACQUISTI DI SERVIZI SANITARI - DA PRIVATO	Codice Struttura da classificazione NSIS	Partita IVA (o Codice Fiscale)	Tipologia di prestazione	Anno di competenza	Importo fatturato	Budget / Tetto annuale	Importo liquidato/ certificato	Importo Rilevato in Co.Ge.	Importo delle note di credito richieste	Importo delle note di credito ricevute	Importo pagato
Salus Hospital	080211	01431190352	Specialistica Ambulatoriale	2015	1.847.531	1.987.222	1.727.589	1.850.576	26.772	0	1.198.656
Salus Hospital	080211	01431190352	Degenza/ Chirurgia amb.	2015	12.844.089	12.457.500	12.844.089	12.844.191	4.135	4.135	12.844.089
Poliambulatorio Privato C.T.R. Srl	2603AC	01696020351	Specialistica Ambulatoriale	2015	1.295.315	1.341.039	1.198.879	1.295.359	16.894	0	955.474
Medical Center Srl	2604AC	01065760355	Specialistica Ambulatoriale	2015	631.784	712.844	589.963	631.813	6.619	917	479.457
ACTF - Sanità Amica s.r.l.	1801AC	01433260351	Specialistica Ambulatoriale	2015	391.393	409.333	368.639	391.948	813	109	298.945
Casa di Cura Privata Polispecialistica Villa Verde Srl	080212	00294320353	Specialistica Ambulatoriale	2015	3.569.318	3.751.928	3.539.251	3.602.601	50.412	50.412	2.352.349
Casa di Cura Privata Polispecialistica Villa Verde Srl	080212	00294320353	Degenza/ Chirurgia amb.	2015	9.223.565	9.186.000	9.223.565	9.223.623	8.227	8.227	9.223.565
Laboratorio di analisi cliniche S. Ilario	1802AC	00496290354	Prestazione di Laboratorio	2015	55.435	58.800	52.923	55.450	1.636	515	49.965
Laboratorio Ricerche Cliniche Dr. Marco Ugoletti Sas	2602AC	01788130357	Prestazione di Laboratorio	2015	200.745	219.520	192.587	200.826	5.618	0	162.309
Laboratorio Micron Srl	2601AC	00275210359	Prestazione di Laboratorio	2015	100.515	112.175	83.841	100.515	1.885	0	59.179
Dr. Clemente Lorenzo	2606AC	00925450355	Prestazioni Odontoiatriche	2015	47.282	48.310	43.763	47.282	575	0	32.921
Terme della Salvarola Spa	440010	00485390363	Specialistica Ambulatoriale	2015	46.125	64.187	43.819	46.179	1.124	1.124	32.623
Casa di cura Val Parma		00745280347	Specialistica Ambulatoriale	2015	62.441	70.000	42.514	62.441	0	0	42.514

Tab. 61 – Dettaglio acquisti di servizi sanitari da privato

Altre informazioni relative all'acquisto di servizi.

Informazione	Caso presente in azienda?		Se sì, illustrare
<p>AS01. Sono state rilevate significative variazioni rispetto all'esercizio precedente?</p>	<p>SI</p>		<p>Aumenta il costo per assistenza protesica, in quanto alcuni dispositivi medici imputati precedentemente a patrimonio nel 2015 sono stati registrati a costo.</p> <p>Aumentano i costi per trasporti in seguito all'adozione della nuova convenzione che regola i servizi di trasporto in ambulanza, aumentano i rimborsi/contributi che l'Azienda, quale capofila per la gestione di progetti, deve trasferire alle altre Aziende Sanitarie della Regione coinvolte.</p>

AS02 – Costi per prestazioni sanitarie da privato

AS02 – NO	<p>Nell'esercizio non sono stati rilevati disallineamenti tra valore fatturato dalla struttura privata e valore di budget autorizzato dalla Regione.</p>
------------------	--

AS03 – Consulenze, Collaborazioni, Interinale e altre prestazioni di lavoro sanitarie e sociosanitarie

AS03 – SI	<p>Nell'esercizio sono stati rilevati costi per consulenze, collaborazioni, interinale e altre prestazioni di lavoro sanitarie e sociosanitarie relativamente ai quali si rinvia al dettaglio esposto nella Relazione sulla gestione a cura del Direttore Generale</p>
------------------	--



CODICE MOD. CE	DETTAGLIO ACQUISTI DI SERVIZI NON SANITARI	Valore CE al 31/12/15	Valore CE al 31/12/14	Variazioni importo	Variazioni %
	SERVIZI NON SANITARI	38.818.866	38.751.184	67.682	0%
BA1580	Lavanderia	2.364.904	2.395.220	-30.316	-1%
BA1590	Pulizia	4.627.322	4.651.257	-23.935	-1%
BA1600	Mensa	1.931.946	1.963.476	-31.531	-2%
BA1610	Riscaldamento	1.499.866	1.410.051	89.815	6%
BA1620	Servizi di assistenza informatica	4.228.027	4.037.949	190.078	5%
BA1630	Servizi trasporti (non sanitari)	737.714	709.071	28.643	4%
BA1640	Smaltimento rifiuti	456.115	549.092	-92.977	-17%
BA1650	Utenze telefoniche	914.149	1.083.994	-169.845	-16%
BA1660	Utenze elettricità	4.707.090	4.541.585	165.505	4%
BA1670	Altre utenze	3.948.329	4.280.827	-332.498	-8%
BA1680	Premi di assicurazione	3.476.887	3.734.735	-257.848	-7%
BA1720	Altri servizi non sanitari da pubblico (Aziende sanitarie pubbliche della Regione)	1.587.098	1.439.497	147.601	10%
	...				
BA1730	Altri servizi non sanitari da altri soggetti pubblici	83.217	100.022	-16.805	-17%
	...				
BA1740	Altri servizi non sanitari da privato	8.256.203	7.854.407	401.796	5%
	...				
	CONSULENZE, COLLABORAZIONI, INTERINALE, ALTRE PRESTAZIONI DI LAVORO NON SANITARIE	584.625	632.167	-47.542	-8%
BA1760	Consulenze non sanitarie da Aziende sanitarie pubbliche della Regione	79.220	83.165	-3.945	-5%
BA1770	Consulenze non sanitarie da Terzi - Altri soggetti pubblici	17.521	17.759	-238	-1%
BA1780	Consulenze, Collaborazioni, Interinale e altre prestazioni di lavoro non sanitarie da privato	259.236	309.064	-49.828	-16%
BA1790	Consulenze non sanitarie da privato	25.419	32.989	-7.570	-23%
BA1800	Collaborazioni coordinate e continuative non sanitarie da privato	113	1.840	-1.727	-94%
BA1810	Indennità a personale universitario - area non sanitaria				
BA1820	Lavoro interinale - area non sanitaria				
BA1830	Altre collaborazioni e prestazioni di lavoro - area non sanitaria	233.703	274.235	-40.532	-15%
BA1840	Rimborso oneri stipendiali del personale non sanitario in comando	228.648	222.179	6.469	3%
BA1850	Rimborso oneri stipendiali personale non sanitario in comando da Aziende sanitarie pubbliche della Regione	228.648	222.179	6.469	3%
BA1860	Rimborso oneri stipendiali personale non sanitario in comando da Regione, soggetti pubblici e da Università				
BA1870	Rimborso oneri stipendiali personale non sanitario in comando da aziende di altre Regioni (Extraregione)				
	FORMAZIONE	464.879	459.797	5.082	1%
BA1890	Formazione (esternalizzata e non) da pubblico	55.938	86.471	-30.533	-35%
BA1900	Formazione (esternalizzata e non) da privato	408.941	373.326	35.615	10%
	TOTALE	39.868.370	39.843.148	25.222	0%

Tab. 62 – Dettaglio acquisti di servizi non sanitari

AS04 – Consulenze, Collaborazioni, Interinale e altre prestazioni di lavoro non sanitarie

AS04 – SI	Nell'esercizio sono stati rilevati costi per consulenze, collaborazioni, interinale e altre prestazioni di lavoro non sanitarie, relativamente ai quali si rinvia al dettaglio esposto nella Relazione sulla gestione a cura del Direttore Generale
------------------	---

REGIONE EMILIA-ROMAGNA (r_emiro)
 Giunta (AOO EMR)
 allegato al PG/2016/0329486 del 06/05/2016

AS05 –Manutenzioni e riparazioni

<i>Illustrare i criteri adottati per distinguere tra manutenzioni ordinarie e incrementative.</i>

L'Azienda si attiene a quanto disposto dai principi contabili collocando tra le manutenzioni ordinarie i costi di natura ricorrente sostenuti per mantenere i cespiti in un buon stato di funzionamento e tra le manutenzioni incrementative costi che comportano un aumento significativo del valore e della vita utile del cespite.

CODICE MOD. CE	DETTAGLIO MANUTENZIONI E RIPARAZIONI	Valore CE al 31/12/15	Valore CE al 31/12/14	Variazioni importo	Variazioni %
BA1920	Manutenzione e riparazione ai fabbricati e loro pertinenze	1.395.545	1.575.860	-180.315	-11%
BA1930	Manutenzione e riparazione agli impianti e macchinari	325.257	305.455	19.802	6%
BA1940	Manutenzione e riparazione alle attrezzature sanitarie e scientifiche	4.078.588	4.182.386	-103.798	-2%
BA1950	Manutenzione e riparazione ai mobili e arredi	56.900	75.285	-18.385	-24%
BA1960	Manutenzione e riparazione agli automezzi	122.273	159.976	-37.703	-24%
BA1970	Altre manutenzioni e riparazioni	1.762.794	1.139.254	623.540	55%
BA1980	Manutenzioni e riparazioni da Aziende sanitarie pubbliche della Regione				
	TOTALE	7.741.357	7.438.215	303.142	4%

Tab. 63 – Dettaglio manutenzioni e riparazioni

CODICE MOD. CE	DETTAGLIO COSTI PER CONTRATTI MULTISERVIZIO (GLOBAL SERVICE)	Valore CE al 31/12/2015	TIPOLOGIA DI CONTRATTO		% di incidenza multiservizio
			Multiservizio	Altro	
BA1580	Lavanderia	2.364.904		2.364.904	0%
BA1590	Pulizia	4.627.322	4.627.322	0	100%
BA1600	Mensa	1.931.946		1.931.946	0%
BA1610	Riscaldamento	1.499.866	1.499.866	0	100%
BA1620	Servizi di assistenza informatica	4.228.027	1.241.053	2.986.974	29%
BA1630	Servizi trasporti (non sanitari)	737.714	430.761	306.953	58%
BA1640	Smaltimento rifiuti	456.115		456.115	0%
BA1650	Utenze telefoniche	914.149		914.149	0%
BA1660	Utenze elettricità	4.707.090		4.707.090	0%
BA1670	Altre utenze	3.948.329	3.325.001	623.328	84%
BA1680	Premi di assicurazione	3.476.887		3.476.887	0%
BA1720	Altri servizi non sanitari da pubblico (Aziende sanitarie pubbliche della Regione):	1.587.098		1.587.098	0%
	...				
	...				
BA1730	Altri servizi non sanitari da altri soggetti pubblici:	83.217		83.217	0%
	...				
	...				
BA1740	Altri servizi non sanitari da privato:	8.256.203		8.256.203	0%
	...				
	...				
BA1890	Formazione (esternalizzata e non) da pubblico	55.938		55.938	0%
BA1900	Formazione (esternalizzata e non) da privato	408.941		408.941	0%
BA1910	Manutenzione e riparazione (ordinaria esternalizzata):	7.741.357	300.000	7.441.357	4%
BA1920	Manutenzione e riparazione ai fabbricati e loro pertinenze	1.395.545	300.000	1.095.545	21%
BA1930	Manutenzione e riparazione agli impianti e macchinari	325.257		325.257	0%
BA1940	Manutenzione e riparazione alle attrezzature sanitarie e scientifiche	4.078.588		4.078.588	0%
BA1950	Manutenzione e riparazione ai mobili e arredi	56.900		56.900	0%
BA1960	Manutenzione e riparazione agli automezzi	122.273		122.273	0%
BA1970	Altre manutenzioni e riparazioni	1.762.794		1.762.794	0%
BA1980	Manutenzioni e riparazioni da Aziende sanitarie pubbliche della Regione	0		0	0%
	TOTALE	47.025.103	11.424.003	35.601.100	24%

Tab. 64 – Dettaglio costi per contratti multiservizio

DETTAGLIO LEASING	Delibera	Decorrenza contratto	Valore contratto con IVA	Scadenza contratto	Costo imputato all'esercizio	Canoni a scadere
<i>Leasing finanziari attivati con fondi aziendali:</i>						
...						
...						
...						
<i>Leasing finanziari finanziati dalla Regione:</i>						
...						
...						
...						

Tab. 65 – Dettaglio canoni di leasing

REGIONE EMILIA-ROMAGNA (r_emiro)
 Giunta (AOO EMR)
 allegato al PG/2016/0329486 del 06/05/2016



21. Costi del personale

CODICE MOD. CE	COSTI DEL PERSONALE	Valore CE al 31/12/2015	Valore CE al 31/12/2014	Variazioni importo	Variazioni %
BA2090	PERSONALE DEL RUOLO SANITARIO	146.524.497	147.523.475	-998.978	-1%
BA2100	Costo del personale dirigente ruolo sanitario	71.530.217	71.540.241	-10.024	0%
BA2110	Costo del personale dirigente medico	63.774.163	64.028.047	-253.884	0%
<i>BA2120</i>	<i>Costo del personale dirigente medico - tempo indeterminato</i>	<i>59.640.147</i>	<i>61.159.465</i>	<i>-1.519.319</i>	<i>-2%</i>
	Voci di costo a carattere stipendiale	24.148.647	25.474.556	-1.325.910	-5%
	Retribuzione di posizione	9.905.616	9.806.541	99.074	1%
	Indennità di risultato	3.799.392	3.612.445	186.946	5%
	Altro trattamento accessorio	2.004.437	2.050.644	-46.207	-2%
	Oneri sociali su retribuzione	12.698.360	12.981.439	-283.080	-2%
	Altri oneri per il personale	7.083.696	7.233.840	-150.144	-2%
<i>BA2130</i>	<i>Costo del personale dirigente medico - tempo determinato</i>	<i>4.134.016</i>	<i>2.868.582</i>	<i>1.265.435</i>	<i>44%</i>
	Voci di costo a carattere stipendiale	2.385.199	1.635.435	749.764	46%
	Retribuzione di posizione	447.146	314.484	132.662	42%
	Indennità di risultato	21.567	25.528	-3.962	-16%
	Altro trattamento accessorio	231.427	146.210	85.217	58%
	Oneri sociali su retribuzione	911.932	636.765	275.167	43%
	Altri oneri per il personale	136.746	110.159	26.587	24%
<i>BA2140</i>	<i>Costo del personale dirigente medico - altro</i>				
BA2150	Costo del personale dirigente non medico	7.756.054	7.512.194	243.860	3%
<i>BA2160</i>	<i>Costo del personale dirigente non medico - tempo indeterminato</i>	<i>7.172.321</i>	<i>6.634.823</i>	<i>537.498</i>	<i>8%</i>
	Voci di costo a carattere stipendiale	3.738.768	3.605.907	132.861	4%
	Retribuzione di posizione	693.051	608.742	84.309	14%
	Indennità di risultato	282.676	253.874	28.802	11%
	Altro trattamento accessorio	14.264	12.243	2.021	17%
	Oneri sociali su retribuzione	1.534.816	1.412.912	121.904	9%
	Altri oneri per il personale	908.747	741.145	167.602	23%
<i>BA2170</i>	<i>Costo del personale dirigente non medico - tempo determinato</i>	<i>583.733</i>	<i>877.371</i>	<i>-293.638</i>	<i>-33%</i>
	Voci di costo a carattere stipendiale	433.180	628.128	-194.948	-31%
	Retribuzione di posizione	2.679	11.630	-8.951	-77%
	Indennità di risultato	0	0	0	0%
	Altro trattamento accessorio	310	475	-165	-35%
	Oneri sociali su retribuzione	132.485	197.517	-65.032	-33%
	Altri oneri per il personale	15.079	39.621	-24.542	-62%
<i>BA2180</i>	<i>Costo del personale dirigente non medico - altro</i>				
BA2190	Costo del personale comparto ruolo sanitario	74.994.279	75.983.234	-988.954	-1%
<i>BA2200</i>	<i>Costo del personale comparto ruolo sanitario - tempo indeterminato</i>	<i>72.399.767</i>	<i>73.419.092</i>	<i>-1.019.325</i>	<i>-1%</i>
	Voci di costo a carattere stipendiale	41.993.080	42.612.383	-619.303	-1%
	Straordinario e indennità personale	3.885.724	3.866.002	19.722	1%
	Retribuzione per produttività personale	3.738.024	3.632.634	105.390	3%
	Altro trattamento accessorio	7.142.614	7.090.167	52.448	1%
	Oneri sociali su retribuzione	15.519.150	15.785.361	-266.211	-2%
	Altri oneri per il personale	121.175	432.547	-311.372	-72%
<i>BA2210</i>	<i>Costo del personale comparto ruolo sanitario - tempo determinato</i>	<i>2.594.512</i>	<i>2.564.141</i>	<i>30.371</i>	<i>1%</i>
	Voci di costo a carattere stipendiale	1.759.493	1.708.947	50.546	3%
	Straordinario e indennità personale	144.582	159.418	-14.836	-9%
	Retribuzione per produttività personale	13.905	18.004	-4.098	-23%
	Altro trattamento accessorio	90.949	91.617	-668	-1%
	Oneri sociali su retribuzione	583.716	581.356	2.361	0%
	Altri oneri per il personale	1.867	4.800	-2.933	-61%
<i>BA2220</i>	<i>Costo del personale comparto ruolo sanitario - altro</i>				

Tab. 66 – Costi del personale – ruolo sanitario

CODICE MOD. CE	COSTI DEL PERSONALE	Valore CE al 31/12/2015	Valore CE al 31/12/2014	Variazioni importo	Variazioni %
BA2230	PERSONALE DEL RUOLO PROFESSIONALE	739.745	727.807	11.937	2%
BA2240	Costo del personale dirigente ruolo professionale	739.745	727.807	11.937	2%
BA2250	Costo del personale dirigente ruolo professionale - tempo indeterminato	693.343	727.807	-34.464	-5%
	Voci di costo a carattere stipendiale	330.073	347.488	-17.414	-5%
	Retribuzione di posizione	135.055	132.432	2.623	2%
	Indennità di risultato	69.660	87.049	-17.390	-20%
	Altro trattamento accessorio	2.617	3.752	-1.136	-30%
	Oneri sociali su retribuzione	145.902	151.457	-5.555	-4%
	Altri oneri per il personale	10.037	5.629	4.408	78%
BA2260	Costo del personale dirigente ruolo professionale - tempo determinato	46.401	0	46.401	0%
	Voci di costo a carattere stipendiale	35.460		35.460	0%
	Retribuzione di posizione	532		532	0%
	Indennità di risultato				
	Altro trattamento accessorio				
	Oneri sociali su retribuzione	10.410		10.410	0%
	Altri oneri per il personale				
BA2270	Costo del personale dirigente ruolo professionale - altro	0	0	0	0%
BA2280	Costo del personale comparto ruolo professionale	0	0	0	0%
BA2290	Costo del personale comparto ruolo professionale - tempo indeterminato	0	0	0	0%
	Voci di costo a carattere stipendiale				
	Straordinario e indennità personale				
	Retribuzione per produttività personale				
	Altro trattamento accessorio				
	Oneri sociali su retribuzione				
	Altri oneri per il personale				
BA2300	Costo del personale comparto ruolo professionale - tempo determinato	0	0	0	0%
	Voci di costo a carattere stipendiale				
	Straordinario e indennità personale				
	Retribuzione per produttività personale				
	Altro trattamento accessorio				
	Oneri sociali su retribuzione				
	Altri oneri per il personale				
BA2310	Costo del personale comparto ruolo professionale - altro	0	0	0	0%

Tab. 67 – Costi del personale – ruolo professionale

CODICE MOD. CE	COSTI DEL PERSONALE	Valore CE al 31/12/2015	Valore CE al 31/12/2014	Variazioni importo	Variazioni %
BA2320	PERSONALE DEL RUOLO TECNICO	20.951.577	21.322.607	-371.030	-2%
BA2330	Costo del personale dirigente ruolo tecnico	939.138	1.016.410	-77.272	-8%
BA2340	<i>Costo del personale dirigente ruolo tecnico - tempo indeterminato</i>	939.138	1.016.410	-77.272	-8%
	Voci di costo a carattere stipendiale	446.533	498.869	-52.336	-10%
	Retribuzione di posizione	177.165	131.208	45.957	35%
	Indennità di risultato	58.142	72.161	-14.019	-19%
	Altro trattamento accessorio	9		9	0%
	Oneri sociali su retribuzione	194.538	209.793	-15.255	-7%
	Altri oneri per il personale	62.751	104.380	-41.628	-40%
BA2350	<i>Costo del personale dirigente ruolo tecnico - tempo determinato</i>	0	0	0	0%
	Voci di costo a carattere stipendiale				
	Retribuzione di posizione				
	Indennità di risultato				
	Altro trattamento accessorio				
	Oneri sociali su retribuzione				
	Altri oneri per il personale				
BA2360	<i>Costo del personale dirigente ruolo tecnico - altro</i>	0	0	0	0%
BA2370	Costo del personale comparto ruolo tecnico	20.012.439	20.306.198	-293.758	-1%
BA2380	<i>Costo del personale comparto ruolo tecnico - tempo indeterminato</i>	18.592.501	18.810.831	-218.329	-1%
	Voci di costo a carattere stipendiale	11.684.407	11.876.734	-192.327	-2%
	Straordinario e indennità personale	973.817	962.310	11.507	1%
	Retribuzione per produttività personale	959.011	950.516	8.496	1%
	Altro trattamento accessorio	939.207	930.656	8.551	1%
	Oneri sociali su retribuzione	3.977.807	4.030.918	-53.110	-1%
	Altri oneri per il personale	58.252	59.697	-1.446	-2%
BA2390	<i>Costo del personale comparto ruolo tecnico - tempo determinato</i>	1.419.938	1.495.367	-75.429	-5%
	Voci di costo a carattere stipendiale	1.006.751	1.056.296	-49.545	-5%
	Straordinario e indennità personale	69.749	78.125	-8.375	-11%
	Retribuzione per produttività personale	6.634	6.610	24	0%
	Altro trattamento accessorio	19.981	17.214	2.767	16%
	Oneri sociali su retribuzione	316.823	337.122	-20.300	-6%
	Altri oneri per il personale				
BA2400	<i>Costo del personale comparto ruolo tecnico - altro</i>	0	0	0	0%

Tab. 68- Costi del personale – ruolo tecnico

CODICE MOD. CE	COSTI DEL PERSONALE	Valore CE al 31/12/2015	Valore CE al 31/12/2014	Variazioni importo	Variazioni %
BA2410	PERSONALE DEL RUOLO AMMINISTRATIVO	18.001.474	18.601.675	-600.200	-3%
BA2420	Costo del personale dirigente ruolo amministrativo	1.517.422	1.833.217	-315.795	-17%
BA2430	Costo del personale dirigente ruolo amministrativo - tempo indeterminato	1.421.870	1.620.733	-198.863	-12%
	Voci di costo a carattere stipendiale	575.581	663.320	-87.739	-13%
	Retribuzione di posizione	258.017	271.981	-13.964	-5%
	Indennità di risultato	119.598	158.868	-39.270	-25%
	Altro trattamento accessorio				
	Oneri sociali su retribuzione	359.565	375.777	-16.213	-4%
	Altri oneri per il personale	109.110	150.787	-41.678	-28%
BA2440	Costo del personale dirigente ruolo amministrativo - tempo determinato	95.552	212.484	-116.932	-55%
	Voci di costo a carattere stipendiale	51.132	95.129	-43.997	-46%
	Retribuzione di posizione	2.702	15.497	-12.795	-83%
	Indennità di risultato				
	Altro trattamento accessorio				
	Oneri sociali su retribuzione	19.668	43.481	-23.813	-55%
	Altri oneri per il personale	22.050	58.377	-36.328	-62%
BA2450	Costo del personale dirigente ruolo amministrativo - altro	0	0	0	0%
BA2460	Costo del personale comparto ruolo amministrativo	16.484.052	16.768.457	-284.405	-2%
BA2470	Costo del personale comparto ruolo amministrativo - tempo indeterminato	15.880.834	16.301.211	-420.377	-3%
	Voci di costo a carattere stipendiale	10.084.476	10.438.038	-353.562	-3%
	Straordinario e indennità personale	225.293	226.859	-1.565	-1%
	Retribuzione per produttività personale	842.138	828.316	13.822	2%
	Altro trattamento accessorio	1.324.783	1.320.881	3.902	0%
	Oneri sociali su retribuzione	3.350.130	3.422.092	-71.962	-2%
	Altri oneri per il personale	54.014	65.026	-11.012	-17%
BA2480	Costo del personale comparto ruolo amministrativo - tempo determinato	603.218	467.246	135.972	29%
	Voci di costo a carattere stipendiale	454.618	352.684	101.934	29%
	Straordinario e indennità personale	2.715	3.496	-781	-22%
	Retribuzione per produttività personale				
	Altro trattamento accessorio	15.057	10.939	4.117	38%
	Oneri sociali su retribuzione	130.829	100.127	30.702	31%
	Altri oneri per il personale				
BA2490	Costo del personale comparto ruolo amministrativo - altro	0	0	0	0%

Tab. 69 – Costi del personale – ruolo amministrativo

CP01 –Costi del personale

CP01 – NO	I costi del personale hanno registrato una diminuzione rispetto all'esercizio precedente per effetto di alcuni provvedimenti quali il contenimento del turnover, la limitazione delle assunzioni su posti vacanti e l'azzeramento delle sostituzioni del personale amministrativo e di staff.
------------------	---

	IMPOR TO FONDO AL 31/12/2010	IMPOR TO FONDO AL 01/01/2015	PERSONALE PRESENTE AL 01/01/2015	PERSONALE ASSUNTO NELL'ANNO 2015	PERSONALE CESSATO NELL'ANNO 2015	PERSONALE PRESENTE AL 31/12/2015	IMPOR TO FONDO AL 31/12/2015	VARIAZIONE FONDO ANNO 2015 VS FONDO ANNO 2010	VARIAZIONE FONDO ANNO 2015 VS FONDO IN- ZIALE ANNO 2015
	(1)	(2)	(3)	(4)	(5)	(6)=(3)+(4)-(5)	(7)	(8)=(7)-(1)	(9)=(7)-(2)
MEDICI E VETERINARI			596	44	59	581		0	0
- Fondo specificità medica, retribuzione di posizione, equiparazione, specifico trattamento lavoro	10.818.572,00	10.819.713,00	0			0	10.819.713,00	1.141,00	0
- Fondo trattamento accessorio condizioni di lavoro	2.644.232,00	2.581.737,00	0			0	2.581.737,00	62.495,00	0
-Fondo retribuzione di risultato e qualità pre- stazioni individuale	2.548.159,00	2.510.699,00	0			0	2.510.699,00	37.460,00	0
DIRIGENTI NON MEDICI SPTA			136	8	22	122		-	0
- Fondo specificità medica, retribuzione di po- sizione, equiparazione, specifico trattamento lavoro	1.308.359,00	1.356.582,00	0			0	1.356.582,00	48.223,00	0
- Fondo trattamento accessorio condizioni di lavoro	25.116,00	25.115,00	0			0	25.115,00	- 1,00	0
-Fondo retribuzione di risultato e qualità pre- stazioni individuale	384.868,00	358.406,00	0			0	358.406,00	26.462,00	0
PERSONALE NON DIRIGENTE			3165	176	234	3107		-	0
- Fondo fasce, posizioni organizzative, ex in- dennità di qualificazione professionale e in- dennità professionale specifica	10.872.669,00	10.635.843,00	0			0	10.635.843,00	236.826,00	0
- Fondo lavoro straordinario e remunerazione di particolari condizioni di disagio pericolo o danno	5.246.820,00	5.149.367,00	0			0	5.149.367,00	97.453,00	0
-Fondo della produttività collettiva per il mi- glioramento dei servizi e premio della qualità delle prestazioni individuali	4.615.533,00	4.394.945,00	0			0	4.394.945,00	220.588,00	0
TOTALE	38.464.328,00	37.832.407,00	3897	228	315	3810	37.832.407,00	631.921,00	0

Tab. 70- Consistenza e movimentazione dei fondi del personale

22. Oneri diversi di gestione

CODICE MOD. CE	DETTAGLIO ONERI DIVERSI DI GESTIONE	Valore CE al 31/12/15	Valore CE al 31/12/14	Variazioni importo	Variazioni %
BA2510	Imposte e tasse (escluso IRAP e IRES)	637.462	586.466	50.996	9%
BA2520	Perdite su crediti				
BA2540	Indennità, rimborso spese e oneri sociali per gli Organi Direttivi e Collegio Sindacale	416.618	415.365	1.253	0%
	...				
	...				
BA2550	Altri oneri diversi di gestione	744.149	1.295.893	-551.744	-43%
	...				
	...				
	TOTALE	1.798.229	2.297.724	-499.495	-22%

Tab. 71 – Dettaglio oneri diversi di gestione

Altre informazioni relative agli oneri diversi di gestione.

Informazione	Caso presente in azienda?	Se sì, illustrare
OG01. Sono state rilevate significative variazioni rispetto all'esercizio precedente?	SI	L'aggregato è in decremento rispetto al precedente esercizio per effetto dell'IVA indetraibile – attività commerciale.

23. Accantonamenti

CODICE MOD. CE	DETTAGLIO ACCANTONAMENTI	Valore CE al 31/12/15	Valore CE al 31/12/14	Variazioni importo	Variazioni %
	Accantonamenti per rischi:	4.080.000	0	4.080.000	0%
BA2710	Accantonamenti per cause civili ed oneri processuali	4.000.000	0	4.000.000	0%
BA2720	Accantonamenti per contenzioso personale dipendente	0			
BA2730	Accantonamenti per rischi connessi all'acquisto di prestazioni sanitarie da privato	0			
BA2740	Accantonamenti per copertura diretta dei rischi (autoassicurazione)	80.000			
BA2750	Altri accantonamenti per rischi	0	0	0	0%
	...				
	...				
BA2760	Accantonamenti per premio di operosità (SUMAI)	782.000	780.000	2.000	0%
	Accantonamenti per quote inutilizzate di contributi vincolati:	1.680.078	1.593.011	87.067	5%
BA2780	Accantonamenti per quote inutilizzate contributi da Regione e Prov. Aut. per quota F.S. vincolato (compresa quota superamento OPG)	201.281	609.319	-408.038	-67%
BA2790	Accantonamenti per quote inutilizzate contributi da soggetti pubblici (extra fondo) vincolati	1.136.688	983.692	152.996	16%
BA2800	Accantonamenti per quote inutilizzate contributi da soggetti pubblici per ricerca	342.109	0	342.109	0%
BA2810	Accantonamenti per quote inutilizzate contributi vincolati da privati	0			
	Altri accantonamenti:	4.378.622	710.274	3.668.348	516%
BA2830	Accantonamenti per interessi di mora	320.000	100.000	220.000	220%
BA2840	Acc. Rinnovi convenzioni MMG/PLS/MCA	451.000	451.000	0	0%
BA2850	Acc. Rinnovi convenzioni Medici Sumai	65.000	65.000	0	0%
BA2860	Acc. Rinnovi contratt.: dirigenza medica	0			
BA2870	Acc. Rinnovi contratt.: dirigenza non medica	0			
BA2880	Acc. Rinnovi contratt.: comparto	0			
BA2890	Altri accantonamenti	3.542.622	94.274	3.448.348	3658%
	...				
	...				
	TOTALE	10.920.700	3.083.286	7.837.415	254%

Tab. 72 – Dettaglio accantonamenti

AC01 –Altri accantonamenti

Informazione	Caso presente in azienda?	Se sì, illustrare
AC01. La voce "Altri accantonamenti" è stata movimentata? Se sì, a fronte di quali rischi?	SI	Manutenzioni cicliche, indennità organi istituzionali, altri oneri (Fondo Balduzzi per libera professione).

24. Proventi e oneri finanziari

OF01 – Proventi e oneri finanziari

Informazione	Caso presente in azienda?		Se sì, illustrare
OF01. Sono state rilevate significative variazioni rispetto all'esercizio precedente?	NO		
OF02. Nell'esercizio sono stati sostenuti oneri finanziari? Se sì, da quale operazione derivano?		SI	Dall'accensione di un mutuo ventennale a copertura del piano investimenti aziendale e dal riconoscimento di interessi passivi a fornitori

Illustrare la composizione dei proventi e degli oneri finanziari.

Proventi finanziari:

Proventi da partecipazioni euro 250

Interessi attivi euro 1.115

Interessi e altri oneri finanziari:

Interessi passivi da mutui euro 2.601.605

Interessi passivi a fornitori e oneri diversi euro 382.855

Spese e commissioni euro 120.917

Oscillazione cambi passiva euro 190

Si precisa che l'Azienda, pur avendo utilizzato nell'esercizio l'anticipazione per un importo medio di circa 47 milioni, non ha ricevuto addebiti per interessi passivi da anticipazione ordinaria di tesoreria. Il tasso debitore previsto dalla convenzione in essere fino al 31.12.2015 con il Banco Popolare società cooperativa prevedeva infatti un tasso debitore pari a Euribor tre mesi - 0,11% che non ha generato interessi.



25. Rettifiche di valore di attività finanziarie

RF01 –Rettifiche di valore di attività finanziarie

Informazione	Caso presente in azienda?		Se sì, illustrare
RF01. Nell'esercizio sono state rilevate rettifiche di valore di attività finanziarie?	NO		



26. Proventi e oneri straordinari

PS01 –Plusvalenze/Minusvalenze

Informazione	Caso presente in azienda?		Se sì, illustrare
PS01. Nell'esercizio sono state rilevate plusvalenze/minusvalenze?		SI	Plusvalenze per cessione attrezzature sanitarie euro 3.675; Plusvalenze per rimborso Partecipazioni euro 15.035; Minusvalenze per fuori uso attrezzature sanitarie, beni mobili e immobili euro 49.505.



PS02 –Sopravvenienze attive

Illustrare la composizione delle sopravvenienze attive, per anno di riferimento, per soggetto e per evento contabile, indicando quanto di esse è già stato incassato dall'Azienda

SOPRAVVENIENZE ATTIVE		ANNI DI RIFERIMENTO											
		ANNI 2009 E PREC.		ANNO 2010		ANNO 2011		ANNO 2012		ANNO 2013		ANNO 2014	
DETTAGLIO		rilevato	incassato	rilevato	incassato	rilevato	incassato	rilevato	incassato	rilevato	incassato	rilevato	incassato
Sopravvenienze attive per mobilità v/az. sanit. della regione	ritorno informativo mobilità 2014											84	84
Altre sopravvenienze attive v/aziende sanitarie della regione	note accredito ricevute / fatture emesse / crediti v.regione							2.222				937.987	2.011
Sopravvenienze attive v/terzi relative al personale	restituzione quote cedolini anni precedenti e comandi											163.309	4.436
Sopravvenienze attive v/terzi relative alle convenzioni con medici di base	restituzione fondi MMG e servizi precedenti			1.736	1.736					7.917	7.917		
Sopravvenienze attiva v/terzi relative alle convenzioni per la specialistica	nota accredito ricevuta											632	632
Sopravvenienze attive v/terzi relative all'acquisto prestaz. sanitarie da operatori accreditati	note di accredito su fatturato di prestazioni specialistiche e degenze - contestazioni e penalità' anni precedenti			64.450	4.199	62.796	4.199	90.001	55.331	51.527	28.434	117.447	106.697
Sopravvenienze attive v/terzi relative all'acquisto di beni e servizi	note di credito ricevute da fornitori /storni fatture ricevute	-1.238	-1.238	1.056	1.056	1.056	1.056	11.592	11.592	3.750	2.900	85.605	71.408
Sopravv. attive v/terzi relative all'acquisto di beni e servizi - attivita comm.le	note di accredito ricevute / fatture emesse	145	112	7.672	3.540	6.727	3.540	27.249	24.038	203.087	69.655	789.846	494.331
Altre sopravvenienze attive verso terzi	fatture emesse / note di accredito ricevute / recupero crediti	1.260	1.038	3.595	3.595	6.838	3.595	26.350	26.350	65.088	65.088	163.541	142.896
Sopravvenienze attive straordinarie	adeguamento fondo svalutaz. Crediti v/amministrat. Pubbliche e chiusura fondo oneri contrattazione integrativa	1.400.000		1.215.415									
F.rina - sopravvenienze attive ordinarie	note di credito ricevute/reincassi per assegni di cura					1.950				49		12.467	12.467
TOTALI		1.400.168	-88	1.230.898	11.333	82.757	11.333	157.414	117.311	338.093	173.994	2.270.918	834.961

PS03 –Insussistenze attive

Illustrare la composizione delle insussistenze attive, per anno di riferimento, per soggetto e per evento contabile.

INSUSSISTENZE ATTIVE		ANNI DI RIFERIMENTO			
		ANNO 2011 e prec	ANNO 2012	ANNO 2013	ANNO 2014
DETTAGLIO					
Insussistenze del passivo per mobilità v/aziende sanitarie della Regione	dati definitivi mobilità 2014				130.257
Altre insussistenze del passivo v/aziende sanitarie della Regione	sistemazione partite di debito	7.877			
Insussistenze del passivo v/terzi relative all'acquisto di beni e servizi	sistemazione partite di debito e fatt. da ricevere/chiusure fatture rendiconti piattaforma	415.771	68.934	96.876	98.176
Insussistenze del passivo v/terzi per acquisto di beni e servizi - attivita' commerciale	sistemazione partite di debito		254	10.257	
Altre insussistenze del passivo v/terzi	sistemazione partite di debito e fatture da ricevere/transazioni	157.259	51.742	119.665	509.776
Frna - insussistenze del passivo ordinarie	sistemazione partite per note da ricevere			36.601	
TOTALI		580.907	120.930	263.400	738.210



PS04 –Sopravvenienze passive

Illustrare la composizione delle sopravvenienze passive, per anno di riferimento, per soggetto e per evento contabile.

SOPRAVVENIENZE PASSIVE		ANNI DI RIFERIMENTO			
	DETTAGLIO	ANNO 2011 e prec.	ANNO 2012	ANNO 2013	ANNO 2014
Sopravvenienze passive per mobilità infra Regione	ritorno informativo mobilità 2014				56
Altre sopravvenienze passive da aziende sanitarie della Regione	fatture ricevute / rimborso oneri personale arretrati				52.629
Sopravvenienze passive personale dirigenza non medica	rimborso oneri quota irap- matrice				6.506
Sopravvenienze passive per prestazioni sanitarie da operatori accreditati	fatture ricevute			24.526	174
Sopravvenienze passive v/terzi relative all'acquisto di beni e servizi	fatture ricevute da fornitori / note di credito emesse a clienti	131.004	3.376		217.854
Sopravvenienze passive v/terzi relative all'acquisto di beni e servizi - attività comm.le	fatture ricevute da fornitori	997		50.569	1.122.963
Altre sopravvenienze passive v/terzi	note accredito emesse / rimborsi contributi e tickets anni precedenti	173	74.613	27.350	217.815
Frna - sopravvenienze passive ordinarie	fatture ricevute per servizi e prestazioni anni precedenti/ assegni di cura	40	16.415		3.484,75
TOTALI		132.214	94.404	102.445	1.621.483

PS05 –Insussistenze passive

Illustrare la composizione delle insussistenze passive, per anno di riferimento, per soggetto e per evento contabile.

INSUSSISTENZE PASSIVE		ANNI DI RIFERIMENTO			
	DETTAGLIO	ANNO 2011 e prec.	ANNO 2012	ANNO 2013	ANNO 2014
Insussistenze dell'attivo per mobilità infra Regione	ritorno informativo mobilità 2014				4.756
Altre insussistenze dell'attivo verso aziende sanitarie della Regione	chiusura credito su indicazione regionale	48.785			
Insussistenze dell'attivo v/terzi relative all'acquisto di beni e servizi	sistemazione partite di credito non più esigibili	275.000			
	sistemazione partite di credito non più esigibili /chiusura fatture già riscosse	91.127	306	15.543	10.635
Altre insussistenze dell'attivo v/terzi	chiusura note di credito da ricevere				3.156
Insussistenze dell'attivo ordinarie - FRNA					
TOTALI		414.912	306	15.543	18.547



Altre informazioni

Informazione	Caso presente in azienda?		Se sì, illustrare
PS06. Esistono altre informazioni che si ritiene necessario fornire per soddisfare la regola generale secondo cui "Se le informazioni richieste da specifiche disposizioni di legge non sono sufficienti a dare una rappresentazione veritiera e corretta, si devono fornire le informazioni complementari necessarie allo scopo" (art 2423 cc)?	NO		



27. RISULTATO D'ESERCIZIO

Il risultato d'esercizio evidenzia un utile di 12.326. L'utile rilevato viene portato a nuovo e sarà destinato, in relazione alle successive indicazioni regionali, prioritariamente in riduzione delle perdite pregresse.

Il presente bilancio, composto da stato patrimoniale, conto economico, nota integrativa, rendiconto finanziario, rappresenta in modo veritiero e corretto la situazione patrimoniale e finanziaria nonché il risultato economico dell'esercizio e corrisponde alle risultanze delle scritture contabile.

Il Direttore

Servizio Gestione Risorse Economiche e Finanziarie

Dr.ssa Annarita Fornaciari



Si allegano di seguito i modelli ministeriali SP e CE relativi agli anni 2015 e 2014

SP Ministeriale - anni 2015/2014		2015	2014
	ATTIVO		
AAZ999	A) IMMOBILIZZAZIONI	263.370.138	263.517.872
AAA000	A.I) IMMOBILIZZAZIONI IMMATERIALI	2.045.634	2.680.159
AAA010	A.I.1) Costi di impianto e di ampliamento	-	-
AAA020	A.I.1.a) Costi di impianto e di ampliamento		
AAA030	A.I.1.b) F.do Amm.to costi di impianto e di ampliamento		
AAA040	A.I.2) Costi di ricerca e sviluppo	-	-
AAA050	A.I.2.a) Costi di ricerca e sviluppo		
AAA060	A.I.2.b) F.do Amm.to costi di ricerca e sviluppo		
AAA070	A.I.3) Diritti di brevetto e diritti di utilizzazione delle opere d'ingegno	836.303	1.397.761
AAA080	A.I.3.a) Diritti di brevetto e diritti di utilizzazione delle opere d'ingegno - derivanti dall'attività di ricerca		
AAA090	A.I.3.b) F.do Amm.to diritti di brevetto e diritti di utilizzazione delle opere d'ingegno - derivanti dall'attività di ricerca		
AAA100	A.I.3.c) Diritti di brevetto e diritti di utilizzazione delle opere d'ingegno - altri	11.462.338	11.461.290
AAA110	A.I.3.d) F.do Amm.to diritti di brevetto e diritti di utilizzazione delle opere d'ingegno - altri	-10.626.035	-10.063.529
AAA120	A.I.4) Immobilizzazioni immateriali in corso e acconti		
AAA130	A.I.5) Altre immobilizzazioni immateriali	1.209.331	1.282.398
AAA140	A.I.5.a) Concessioni, licenze, marchi e diritti simili		
AAA150	A.I.5.b) F.do Amm.to concessioni, licenze, marchi e diritti simili		
AAA160	A.I.5.c) Migliorie su beni di terzi	4.494.664	4.494.664
AAA170	A.I.5.d) F.do Amm.to migliorie su beni di terzi	-3.285.333	-3.212.266
AAA180	A.I.5.e) Pubblicità		
AAA190	A.I.5.f) F.do Amm.to pubblicità		
AAA200	A.I.5.g) Altre immobilizzazioni immateriali		
AAA210	A.I.5.h) F.do Amm.to altre immobilizzazioni immateriali		
AAA220	A.I.6) Fondo Svalutazione immobilizzazioni immateriali	-	-
AAA230	A.I.6.a) F.do Svalut. Costi di impianto e di ampliamento		
AAA240	A.I.6.b) F.do Svalut. Costi di ricerca e sviluppo		
AAA250	A.I.6.c) F.do Svalut. Diritti di brevetto e diritti di utilizzazione delle opere d'ingegno		
AAA260	A.I.6.d) F.do Svalut. Altre immobilizzazioni immateriali		
AAA270	A.II) IMMOBILIZZAZIONI MATERIALI	261.313.085	260.763.631
AAA280	A.II.1) Terreni	3.760.045	3.760.045
AAA290	A.II.1.a) Terreni disponibili	31.669	31.669
AAA300	A.II.1.b) Terreni indisponibili	3.728.376	3.728.376
AAA310	A.II.2) Fabbricati	160.979.140	157.190.047
AAA320	A.II.2.a) Fabbricati non strumentali (disponibili)	172.893	189.883
AAA330	A.II.2.a.1) Fabbricati non strumentali (disponibili)	337.277	345.507
AAA340	A.II.2.a.2) F.do Amm.to Fabbricati non strumentali (disponibili)	-164.384	-155.624
AAA350	A.II.2.b) Fabbricati strumentali (indisponibili)	160.806.247	157.000.164
AAA360	A.II.2.b.1) Fabbricati strumentali (indisponibili)	226.492.194	216.476.358
AAA370	A.II.2.b.2) F.do Amm.to Fabbricati strumentali (indisponibili)	-65.685.947	-59.476.194
AAA380	A.II.3) Impianti e macchinari	503.142	546.305
AAA390	A.II.3.a) Impianti e macchinari	6.149.587	6.012.118
AAA400	A.II.3.b) F.do Amm.to Impianti e macchinari	-5.646.445	-5.465.813
AAA410	A.II.4) Attrezzature sanitarie e scientifiche	4.640.001	5.574.103
AAA420	A.II.4.a) Attrezzature sanitarie e scientifiche	58.048.383	57.820.826
AAA430	A.II.4.b) F.do Amm.to Attrezzature sanitarie e scientifiche	-53.408.382	-52.246.723
AAA440	A.II.5) Mobili e arredi	1.455.412	1.812.445
AAA450	A.II.5.a) Mobili e arredi	20.076.730	19.962.442
AAA460	A.II.5.b) F.do Amm.to Mobili e arredi	-18.621.318	-18.149.997
AAA470	A.II.6) Automezzi	74.566	70.820
AAA480	A.II.6.a) Automezzi	1.575.417	1.602.825
AAA490	A.II.6.b) F.do Amm.to Automezzi	-1.500.851	-1.532.006
AAA500	A.II.7) Oggetti d'arte	118.010	118.010

SP Ministeriale - anni 2015/2014

		2015	2014
AAA510	A.II.8) Altre immobilizzazioni materiali	795.139	978.325
AAA520	A.II.8.a) Altre immobilizzazioni materiali	11.466.696	11.302.893
AAA530	A.II.8.b) F.do Amm.to Altre immobilizzazioni materiali	-10.671.557	-10.324.568
AAA540	A.II.9) Immobilizzazioni materiali in corso e acconti	88.987.630	90.713.529
AAA550	A.II.10) Fondo Svalutazione immobilizzazioni materiali	-	-
AAA560	A.II.10.a) F.do Svalut. Terreni		
AAA570	A.II.10.b) F.do Svalut. Fabbricati		
AAA580	A.II.10.c) F.do Svalut. Impianti e macchinari		
AAA590	A.II.10.d) F.do Svalut. Attrezzature sanitarie e scientifiche		
AAA600	A.II.10.e) F.do Svalut. Mobili e arredi		
AAA610	A.II.10.f) F.do Svalut. Automezzi		
AAA620	A.II.10.g) F.do Svalut. Oggetti d'arte		
AAA630	A.II.10.h) F.do Svalut. Altre immobilizzazioni materiali		
AAA640	A.III) IMMOBILIZZAZIONI FINANZIARIE	11.419	74.083
AAA650	A.III.1) Crediti finanziari	5.232	5.232
AAA660	A.III.1.a) Crediti finanziari v/Stato		
AAA670	A.III.1.b) Crediti finanziari v/Regione		
AAA680	A.III.1.c) Crediti finanziari v/partecipate		
AAA690	A.III.1.d) Crediti finanziari v/altri	5.232	5.232
AAA700	A.III.2) Titoli	6.187	68.851
AAA710	A.III.2.a) Partecipazioni	6.000	68.664
AAA720	A.III.2.b) Altri titoli	187	187
AAA730	A.III.2.b.1) Titoli di Stato		
AAA740	A.III.2.b.2) Altre Obbligazioni		
AAA750	A.III.2.b.3) Titoli azionari quotati in Borsa		
AAA760	A.III.2.b.4) Titoli diversi	187	187
ABZ999	B) ATTIVO CIRCOLANTE	304.241.548	330.514.346
ABA000	B.I) RIMANENZE	35.427.765	31.180.874
ABA010	B.I.1) Rimanenze beni sanitari	35.105.997	30.846.845
ABA020	B.I.1.a) Prodotti farmaceutici ed emoderivati	27.834.168	23.894.136
ABA030	B.I.1.b) Sangue ed emocomponenti		
ABA040	B.I.1.c) Dispositivi medici	5.648.742	5.768.550
ABA050	B.I.1.d) Prodotti dietetici	140.136	143.453
ABA060	B.I.1.e) Materiali per la profilassi (vaccini)	929.167	800.478
ABA070	B.I.1.f) Prodotti chimici	9.497	5.981
ABA080	B.I.1.g) Materiali e prodotti per uso veterinario	1.167	1.892
ABA090	B.I.1.h) Altri beni e prodotti sanitari	543.120	232.355
ABA100	B.I.1.i) Acconti per acquisto di beni e prodotti sanitari		
ABA110	B.I.2) Rimanenze beni non sanitari	321.768	334.029
ABA120	B.I.2.a) Prodotti alimentari		
ABA130	B.I.2.b) Materiali di guardaroba, di pulizia, e di convivenza in genere	118.441	118.901
ABA140	B.I.2.c) Combustibili, carburanti e lubrificanti		
ABA150	B.I.2.d) Supporti informatici e cancelleria	197.439	209.636
ABA160	B.I.2.e) Materiale per la manutenzione	4.746	3.831
ABA170	B.I.2.f) Altri beni e prodotti non sanitari	1.142	1.661
ABA180	B.I.2.g) Acconti per acquisto di beni e prodotti non sanitari		
ABA190	B.II) CREDITI	268.589.840	299.057.579
ABA200	B.II.1) Crediti v/Stato	1.470.612	1.784.608
ABA210	B.II.1.a) Crediti v/Stato per spesa corrente - Integrazione a norma del D.L.vo 56/2000		
ABA220	B.II.1.b) Crediti v/Stato per spesa corrente - FSN		
ABA230	B.II.1.c) Crediti v/Stato per mobilità attiva extraregionale		
ABA240	B.II.1.d) Crediti v/Stato per mobilità attiva internazionale	1.357.973	1.357.973
ABA250	B.II.1.e) Crediti v/Stato per acconto quota fabbisogno sanitario regionale standard		
ABA260	B.II.1.f) Crediti v/Stato per finanziamento sanitario aggiuntivo corrente		
ABA270	B.II.1.g) Crediti v/Stato per spesa corrente - altro	3.626	3.626

SP Ministeriale - anni 2015/2014		2015	2014
ABA280	B.II.1.h) Crediti v/Stato per finanziamenti per investimenti		
ABA290	B.II.1.i) Crediti v/Stato per ricerca		-
ABA300	B.II.1.i.1) Crediti v/Stato per ricerca corrente - Ministero della Salute		
ABA310	B.II.1.i.2) Crediti v/Stato per ricerca finalizzata - Ministero della Salute		
ABA320	B.II.1.i.3) Crediti v/Stato per ricerca - altre Amministrazioni centrali		
ABA330	B.II.1.i.4) Crediti v/Stato per ricerca - finanziamenti per investimenti		
ABA340	B.II.1.l) Crediti v/prefetture	109.013	423.009
ABA350	B.II.2) Crediti v/Regione o Provincia Autonoma	131.687.137	112.660.640
ABA360	B.II.2.a) Crediti v/Regione o Provincia Autonoma per spesa corrente	115.340.022	90.274.302
ABA370	B.II.2.a.1) Crediti v/Regione o Provincia Autonoma per spesa corrente - IRAP		
ABA380	B.II.2.a.2) Crediti v/Regione o Provincia Autonoma per spesa corrente - Addizionale IRPEF		
ABA390	B.II.2.a.3) Crediti v/Regione o Provincia Autonoma per quota FSR	91.478.941	70.163.254
ABA400	B.II.2.a.4) Crediti v/Regione o Provincia Autonoma per mobilità attiva intraregionale		
ABA410	B.II.2.a.5) Crediti v/Regione o Provincia Autonoma per mobilità attiva extraregionale	457.678	250.337
ABA420	B.II.2.a.6) Crediti v/Regione o Provincia Autonoma per acconto quota FSR		
ABA430	B.II.2.a.7) Crediti v/Regione o Provincia Autonoma per finanziamento sanitario aggiuntivo corrente I FA	3.204.026	3.507.862
ABA440	B.II.2.a.8) Crediti v/Regione o Provincia Autonoma per finanziamento sanitario aggiuntivo corrente extra I FA		302.985
ABA450	B.II.2.a.9) Crediti v/Regione o Provincia Autonoma per spesa corrente - altro	19.628.001	15.558.722
ABA460	B.II.2.a.10) Crediti v/Regione o Provincia Autonoma per ricerca	571.376	491.142
ABA470	B.II.2.b) Crediti v/Regione o Provincia Autonoma per versamenti a patrimonio netto	16.347.115	22.386.338
ABA480	B.II.2.b.1) Crediti v/Regione o Provincia Autonoma per finanziamenti per investimenti	16.334.625	22.362.004
ABA490	B.II.2.b.2) Crediti v/Regione o Provincia Autonoma per incremento fondo dotazione		
ABA500	B.II.2.b.3) Crediti v/Regione o Provincia Autonoma per ripiano perdite	12.490	24.334
ABA510	B.II.2.b.4) Crediti v/Regione per copertura debiti al 31/12/2005		
ABA520	B.II.2.b.5) Crediti v/Regione o Provincia Autonoma per ricostituzione risorse da investimenti esercizi precedenti		
ABA530	B.II.3) Crediti v/Comuni	971.857	1.726.230
ABA540	B.II.4) Crediti v/Aziende sanitarie pubbliche	100.315.035	146.654.916
ABA550	B.II.4.a) Crediti v/Aziende sanitarie pubbliche della Regione	100.315.035	146.654.916
ABA560	B.II.4.a.1) Crediti v/Aziende sanitarie pubbliche della Regione - per mobilità in compensazione	2.726.708	8.230.379
ABA570	B.II.4.a.2) Crediti v/Aziende sanitarie pubbliche della Regione - per mobilità non in compensazione		
ABA580	B.II.4.a.3) Crediti v/Aziende sanitarie pubbliche della Regione - per altre prestazioni	97.588.327	138.424.537
ABA590	B.II.4.b) Acconto quota FSR da distribuire		
ABA600	B.II.4.c) Crediti v/Aziende sanitarie pubbliche Extraregione		
ABA610	B.II.5) Crediti v/società partecipate e/o enti dipendenti della Regione	11.859	26.235
ABA620	B.II.5.a) Crediti v/enti regionali	11.859	26.235
ABA630	B.II.5.b) Crediti v/sperimentazioni gestionali		
ABA640	B.II.5.c) Crediti v/altre partecipate		
ABA650	B.II.6) Crediti v/Erario	11.182.813	9.762.354
ABA660	B.II.7) Crediti v/altri	22.950.527	26.442.597

SP Ministeriale - anni 2015/2014		2015	2014
ABA670	B.II.7.a) Crediti v/clienti privati	19.817.449	18.911.383
ABA680	B.II.7.b) Crediti v/gestioni liquidatorie	281.948	378.342
ABA690	B.II.7.c) Crediti v/altri soggetti pubblici	1.082.809	3.912.911
ABA700	B.II.7.d) Crediti v/altri soggetti pubblici per ricerca		
ABA710	B.II.7.e) Altri crediti diversi	1.768.321	3.239.961
ABA720	B.III) ATTIVITA' FINANZIARIE CHE NON COSTITUISCONO IMMOBILIZZAZIONI	-	-
ABA730	B.III.1) Partecipazioni che non costituiscono immobilizzazioni		
ABA740	B.III.2) Altri titoli che non costituiscono immobilizzazioni		
ABA750	B.IV) DISPONIBILITA' LIQUIDE	223.943	275.894
ABA760	B.IV.1) Cassa	209.842	164.710
ABA770	B.IV.2) Istituto Tesoriere		
ABA780	B.IV.3) Tesoreria Unica		
ABA790	B.IV.4) Conto corrente postale	14.101	111.184
ACZ999	C) RATEI E RISCONTI ATTIVI	436.604	2.052.692
ACA000	C.I) RATEI ATTIVI	5.531	-
ACA010	C.I.1) Ratei attivi	5.531	
ACA020	C.I.2) Ratei attivi v/Aziende sanitarie pubbliche della Regione		
ACA030	C.II) RISCONTI ATTIVI	431.073	2.052.692
ACA040	C.II.1) Risconti attivi	431.073	2.052.692
ACA050	C.II.2) Risconti attivi v/Aziende sanitarie pubbliche della Regione		
TOTALE ATTIVO		568.048.291	596.084.911

ADZ999	D) CONTI D'ORDINE	1.368.629	4.721.559
ADA000	D.I) CANONI DI LEASING ANCORA DA PAGARE		
ADA010	D.II) DEPOSITI CAUZIONALI		
ADA020	D.III) BENI IN COMODATO	1.360.355	1.613.284
ADA030	D.IV) ALTRI CONTI D'ORDINE	8.274	3.108.274

PASSIVO			
PAZ999	A) PATRIMONIO NETTO	-144.229.267	-139.964.005
PAA000	A.I) FONDO DI DOTAZIONE	3.143.203	3.143.203
PAA010	A.II) FINANZIAMENTI PER INVESTIMENTI	-137.294.643	-134.526.740
PAA020	A.II.1) Finanziamenti per beni di prima dotazione	-21.513.285	-23.500.414
PAA030	A.II.2) Finanziamenti da Stato per investimenti	-56.781.164	-58.582.904
PAA040	A.II.2.a) Finanziamenti da Stato per investimenti - ex art. 20 legge 67/88	-50.891.164	-51.593.867
PAA050	A.II.2.b) Finanziamenti da Stato per investimenti - ricerca		
PAA060	A.II.2.c) Finanziamenti da Stato per investimenti - altro	-5.890.000	-6.989.037
PAA070	A.II.3) Finanziamenti da Regione per investimenti	-17.317.701	-17.001.172
PAA080	A.II.4) Finanziamenti da altri soggetti pubblici per investimenti	-1.933.191	-2.006.659
PAA090	A.II.5) Finanziamenti per investimenti da rettifica contributi in conto esercizio	-39.749.302	-33.435.592
PAA100	A.III) RISERVE DA DONAZIONI E LASCITI VINCOLATI AD INVESTIMENTI	-1.529.485	-1.636.388
PAA110	A.IV) ALTRE RISERVE	-8.803.261	-7.223.816
PAA120	A.IV.1) Riserve da rivalutazioni		
PAA130	A.IV.2) Riserve da plusvalenze da reinvestire	-8.385.373	-7.191.341
PAA140	A.IV.3) Contributi da reinvestire	-417.889	-32.475
PAA150	A.IV.4) Riserve da utili di esercizio destinati ad investimenti		
PAA160	A.IV.5) Riserve diverse		
PAA170	A.V) CONTRIBUTI PER RIPIANO PERDITE	-12.490	-24.334
PAA180	A.V.1) Contributi per copertura debiti al 31/12/2005		
PAA190	A.V.2) Contributi per ricostituzione risorse da investimenti esercizi precedenti		
PAA200	A.V.3) Altro	-12.490	-24.334

SP Ministeriale - anni 2015/2014

		2015	2014
PAA210	A.VI UTILI (PERDITE) PORTATI A NUOVO	279.736	309.412
PAA220	A.VII) UTILE (PERDITA) D'ESERCIZIO	-12.326	-5.343
PBZ999	B) FONDI PER RISCHI E ONERI	-36.072.266	-35.447.303
PBA000	B.I) FONDI PER IMPOSTE, ANCHE DIFFERITE		
PBA010	B.II) FONDI PER RISCHI	-17.485.262	-14.016.495
PBA020	B.II.1) Fondo rischi per cause civili ed oneri processuali	-10.575.575	-6.581.867
PBA030	B.II.2) Fondo rischi per contenzioso personale dipendente		
PBA040	B.II.3) Fondo rischi connessi all'acquisto di prestazioni sanitarie da privato		
PBA050	B.II.4) Fondo rischi per copertura diretta dei rischi (autoassicurazione)	-80.000	
PBA060	B.II.5) Altri fondi rischi	-6.829.687	-7.434.628
PBA070	B.III) FONDI DA DISTRIBUIRE	-	-
PBA080	B.III.1) FSR indistinto da distribuire		
PBA090	B.III.2) FSR vincolato da distribuire		
PBA100	B.III.3) Fondo per ripiano disavanzi pregressi		
PBA110	B.III.4) Fondo finanziamento sanitario aggiuntivo corrente LEA		
PBA120	B.III.5) Fondo finanziamento sanitario aggiuntivo corrente extra LEA		
PBA130	B.III.6) Fondo finanziamento per ricerca		
PBA140	B.III.7) Fondo finanziamento per investimenti		
PBA150	B.IV) QUOTE INUTILIZZATE CONTRIBUTI	-10.418.773	-17.303.019
PBA160	B.IV.1) Quote inutilizzate contributi da Regione o Prov. Aut. per quota F.S. vincolato	-699.170	-5.757.406
PBA170	B.IV.2) Quote inutilizzate contributi vincolati da soggetti pubblici (extra fondo)	-9.240.719	-11.172.465
PBA180	B.IV.3) Quote inutilizzate contributi per ricerca	-478.883	-373.149
PBA190	B.IV.4) Quote inutilizzate contributi vincolati da privati		
PBA200	B.V) ALTRI FONDI PER ONERI E SPESE	-8.168.231	-4.127.789
PBA210	B.V.1) Fondi integrativi pensione		
PBA220	B.V.2) Fondi rinnovi contrattuali	-2.779.965	-2.379.380
PBA230	B.V.2.a) Fondo rinnovi contrattuali personale dipendente		-115.415
PBA240	B.V.2.b) Fondo rinnovi convenzioni MMG/PLS/MCA	-2.437.560	-1.986.560
PBA250	B.V.2.c) Fondo rinnovi convenzioni medici Sumai	-342.405	-277.405
PBA260	B.V.3) Altri fondi per oneri e spese	-5.388.266	-1.748.409
PCZ999	C) TRATTAMENTO FINE RAPPORTO	-9.291.635	-8.815.935
PCA000	C.I) FONDO PER PREMI OPEROSITA' MEDICI SUMAI	-9.291.635	-8.815.935
PCA010	C.II) FONDO PER TRATTAMENTO DI FINE RAPPORTO DIPENDENTI		
PDZ999	D) DEBITI	-378.324.755	-411.784.037
PDA000	D.I) DEBITI PER MUTUI PASSIVI	-57.625.055	-61.038.773
PDA010	D.II) DEBITI V/STATO	-1.113.627	-1.109.025
PDA020	D.II.1) Debiti v/Stato per mobilità passiva extraregionale		
PDA030	D.II.2) Debiti v/Stato per mobilità passiva internazionale	-1.101.749	-1.101.749
PDA040	D.II.3) Acconto quota FSR v/Stato		
PDA050	D.II.4) Debiti v/Stato per restituzione finanziamenti - per ricerca		
PDA060	D.II.5) Altri debiti v/Stato	-11.878	-7.276
PDA070	D.III) DEBITI V/REGIONE O PROVINCIA AUTONOMA	-2.922.356	-2.960.858
PDA080	D.III.1) Debiti v/Regione o Provincia Autonoma per finanziamenti		
PDA090	D.III.2) Debiti v/Regione o Provincia Autonoma per mobilità passiva intraregionale		
PDA100	D.III.3) Debiti v/Regione o Provincia Autonoma per mobilità passiva extraregionale	-2.804.062	-2.802.016
PDA110	D.III.4) Acconto quota FSR da Regione o Provincia Autonoma		
PDA120	D.III.5) Altri debiti v/Regione o Provincia Autonoma	-118.295	-158.842
PDA130	D.IV) DEBITI V/COMUNI	-6.331.834	-10.544.772
PDA140	D.V) DEBITI V/AZIENDE SANITARIE PUBBLICHE	-32.491.378	-59.185.327
PDA150	D.V.1) Debiti v/Aziende sanitarie pubbliche della Regione	-32.444.422	-59.159.285

SP Ministeriale - anni 2015/2014

		2015	2014
PDA160	D.V.1.a) Debiti v/Aziende sanitarie pubbliche della Regione - per quota FSR		
PDA170	D.V.1.b) Debiti v/Aziende sanitarie pubbliche della Regione - per finanziamento sanitario aggiuntivo corrente LEA		
PDA180	D.V.1.c) Debiti v/Aziende sanitarie pubbliche della Regione - per finanziamento sanitario aggiuntivo corrente extra LEA		
PDA190	D.V.1.d) Debiti v/Aziende sanitarie pubbliche della Regione - per mobilità in compensazione	-18.827	
PDA200	D.V.1.e) Debiti v/Aziende sanitarie pubbliche della Regione - per mobilità non in compensazione		
PDA210	D.V.1.f) Debiti v/Aziende sanitarie pubbliche della Regione - per altre prestazioni	-32.425.595	-59.159.285
PDA220	D.V.2) Debiti v/Aziende sanitarie pubbliche Extraregione	-46.956	-26.042
PDA230	D.V.3) Debiti v/Aziende sanitarie pubbliche della Regione per versamenti c/patrimonio netto		
PDA240	D.VI) DEBITI V/ SOCIETA' PARTECIPATE E/O ENTI DIPENDENTI DELLA REGIONE	-19.074	-17.552
PDA250	D.VI.1) Debiti v/enti regionali	-19.074	-17.552
PDA260	D.VI.2) Debiti v/sperimentazioni gestionali		
PDA270	D.VI.3) Debiti v/altre partecipate		
PDA280	D.VII) DEBITI V/FORNITORI	-203.932.345	-199.365.261
PDA290	D.VII.1) Debiti verso erogatori (privati accreditati e convenzionati) di prestazioni sanitarie	-14.339.491	-13.578.595
PDA300	D.VII.2) Debiti verso altri fornitori	-189.592.854	-185.786.666
PDA310	D.VIII) DEBITI V/ISTITUTO TESORIERE	-16.307.437	-31.477.753
PDA320	D.IX) DEBITI TRIBUTARI	-27.864.541	-13.836.056
PDA330	D.X) DEBITI V/ISTITUTI PREVIDENZIALI, ASSISTENZIALI E SICUREZZA SOCIALE	-10.174.689	-10.278.897
PDA340	D.XI) DEBITI V/ALTRI	-19.542.420	-21.969.762
PDA350	D.XI.1) Debiti v/altri finanziatori		
PDA360	D.XI.2) Debiti v/dipendenti	-12.690.355	-10.511.155
PDA370	D.XI.3) Debiti v/gestioni liquidatorie		
PDA380	D.XI.4) Altri debiti diversi	-6.852.065	-11.458.608
PEZ999	E) RATEI E RISCOINTI PASSIVI	-130.368	-73.631
PEA000	E.I) RATEI PASSIVI	-120	-725
PEA010	E.I.1) Ratei passivi	-120	-725
PEA020	E.I.2) Ratei passivi v/Aziende sanitarie pubbliche della Regione		
PEA030	E.II) RISCOINTI PASSIVI	-130.249	-72.906
PEA040	E.II.1) Risconti passivi	-130.249	-72.906
PEA050	E.II.2) Risconti passivi v/Aziende sanitarie pubbliche della Regione		
TOTALE PASSIVO		-568.048.291	-596.084.911
PFZ999	F) CONTI D'ORDINE	-1.368.629	-4.721.559
PFA000	F.I) CANONI DI LEASING ANCORA DA PAGARE		
PFA010	F.II) DEPOSITI CAUZIONALI		
PFA020	F.III) BENI IN COMODATO	-1.360.355	-1.613.284
PFA030	F.IV) ALTRI CONTI D'ORDINE	-8.274	-3.108.274

REGIONE EMILIA-ROMAGNA (r_emiro)
 Giunta (AOO EMR)
 allegato al P.G./2016/0329496 del 06/06/2016



CE Ministeriale - anni 2015/2014

codici Ministeriali	Descrizione Ministeriale	2015	2014
AA0000	A) Valore della produzione		
AA0010	A.1) Contributi in c/esercizio	858.759.245	854.217.337
AA0020	A.1.A) Contributi da Regione o Prov. Aut. per quota F.S. regionale	837.822.553	835.124.762
AA0030	A.1.A.1) da Regione o Prov. Aut. per quota F.S. regionale indistinto	822.533.615	826.028.915
AA0040	A.1.A.2) da Regione o Prov. Aut. per quota F.S. regionale vincolato	15.288.938	9.095.847
AA0050	A.1.B) Contributi c/esercizio (extra fondo)	20.594.582	19.082.575
AA0060	A.1.B.1) da Regione o Prov. Aut. (extra fondo)	12.579.042	13.292.471
AA0070	A.1.B.1.1) Contributi da Regione o Prov. Aut. (extra fondo) vincolati	12.459.124	12.989.486
AA0080	A.1.B.1.2) Contributi da Regione o Prov. Aut. (extra fondo) - Risorse aggiuntive da bilancio regionale a titolo di copertura <u>LEA</u>		
AA0090	A.1.B.1.3) Contributi da Regione o Prov. Aut. (extra fondo) - Risorse aggiuntive da bilancio regionale a titolo di copertura <u>extra LEA</u>	119.918	302.985
AA0100	A.1.B.1.4) Contributi da Regione o Prov. Aut. (extra fondo) - Altro		
AA0110	A.1.B.2) Contributi da Aziende sanitarie pubbliche della Regione o Prov. Aut. (extra fondo)	59.450	150.390
AA0120	A.1.B.2.1) Contributi da Aziende sanitarie pubbliche della Regione o Prov. Aut. (extra fondo) vincolati	59.450	150.390
AA0130	A.1.B.2.2) Contributi da Aziende sanitarie pubbliche della Regione o Prov. Aut. (extra fondo) altro		
AA0140	A.1.B.3) Contributi da altri soggetti pubblici (extra fondo)	7.956.091	5.639.714
AA0150	A.1.B.3.1) Contributi da altri soggetti pubblici (extra fondo) vincolati	261.361	310.472
AA0160	A.1.B.3.2) Contributi da altri soggetti pubblici (extra fondo) L. 210/92	4.299.307	2.407.743
AA0170	A.1.B.3.3) Contributi da altri soggetti pubblici (extra fondo) altro	3.395.423	2.921.499
AA0180	A.1.C) Contributi c/esercizio per ricerca	342.109	10.000
AA0190	A.1.C.1) Contributi da Ministero della Salute per ricerca corrente		
AA0200	A.1.C.2) Contributi da Ministero della Salute per ricerca finalizzata		
AA0210	A.1.C.3) Contributi da Regione ed altri soggetti pubblici per ricerca	342.109	10.000
AA0220	A.1.C.4) Contributi da privati per ricerca		
AA0230	A.1.D) Contributi c/esercizio da privati		
AA0240	A.2) Rettifica contributi c/esercizio per destinazione ad investimenti	-9.214.141	-24.189.639
AA0250	A.2.A) Rettifica contributi in c/esercizio per destinazione ad investimenti - da Regione o Prov. Aut. per quota F.S. regionale	-9.094.141	-24.169.719
AA0260	A.2.B) Rettifica contributi in c/esercizio per destinazione ad investimenti - altri contributi	-120.000	-19.920
AA0270	A.3) Utilizzo fondi per quote inutilizzate contributi vincolati di esercizi precedenti	8.103.602	5.492.333
AA0280	A.3.A) Utilizzo fondi per quote inutilizzate contributi di esercizi precedenti da Regione o Prov. Aut. per quota F.S. regionale vincolato	4.850.198	1.312.917
AA0290	A.3.B) Utilizzo fondi per quote inutilizzate contributi di esercizi precedenti da soggetti pubblici (extra fondo) vincolati	3.017.030	3.787.927
AA0300	A.3.C) Utilizzo fondi per quote inutilizzate contributi di esercizi precedenti per ricerca	236.374	391.489
AA0310	A.3.D) Utilizzo fondi per quote inutilizzate contributi vincolati di esercizi precedenti da privati		
AA0320	A.4) Ricavi per prestazioni sanitarie e sociosanitarie a rilevanza sanitaria	38.972.302	37.389.547
AA0330	A.4.A) Ricavi per prestazioni sanitarie e sociosanitarie a rilevanza sanitaria erogate a soggetti pubblici	21.266.897	20.925.022
AA0340	A.4.A.1) Ricavi per prestaz. sanitarie e sociosanitarie a rilevanza sanitaria erogate ad Aziende sanitarie pubbliche della Regione	14.225.919	12.762.362
AA0350	A.4.A.1.1) Prestazioni di ricovero	5.369.858	5.369.858
AA0360	A.4.A.1.2) Prestazioni di specialistica ambulatoriale	1.403.264	1.407.487
AA0370	A.4.A.1.3) Prestazioni di psichiatria residenziale e semiresidenziale		
AA0380	A.4.A.1.4) Prestazioni di File F	1.030.893	1.178.126
AA0390	A.4.A.1.5) Prestazioni servizi MMG, PLS, Contin. assistenziale	174.731	182.682
AA0400	A.4.A.1.6) Prestazioni servizi farmaceutica convenzionata	615.779	635.560
AA0410	A.4.A.1.7) Prestazioni termali		
AA0420	A.4.A.1.8) Prestazioni trasporto ambulanze ed elisoccorso		
AA0430	A.4.A.1.9) Altre prestazioni sanitarie e socio-sanitarie a rilevanza sanitaria	5.631.394	3.988.650
AA0440	A.4.A.2) Ricavi per prestaz. sanitarie e sociosanitarie a rilevanza sanitaria erogate ad altri soggetti pubblici	310.842	330.045

CE Ministeriale - anni 2015/2014

codici Ministeriali	Descrizione Ministeriale	2015	2014
AA0450	A.4.A.3) Ricavi per prestaz. sanitarie e sociosanitarie a rilevanza sanitaria erogate a soggetti pubblici Extraregione	6.730.136	7.832.616
AA0460	A.4.A.3.1) Prestazioni di ricovero	3.545.931	4.024.352
AA0470	A.4.A.3.2) Prestazioni ambulatoriali	915.537	876.111
AA0480	A.4.A.3.3) Prestazioni di psichiatria non soggetta a compensazione (resid. e semiresid.)		
AA0490	A.4.A.3.4) Prestazioni di File F	965.649	957.824
AA0500	A.4.A.3.5) Prestazioni servizi MMG, PLS, Contin. assistenziale Extraregione	349.669	345.546
AA0510	A.4.A.3.6) Prestazioni servizi farmaceutica convenzionata Extraregione	624.065	638.292
AA0520	A.4.A.3.7) Prestazioni termali Extraregione		
AA0530	A.4.A.3.8) Prestazioni trasporto ambulanze ed elisoccorso Extraregione	286.200	284.850
AA0540	A.4.A.3.9) Altre prestazioni sanitarie e sociosanitarie a rilevanza sanitaria Extraregione		
AA0550	A.4.A.3.10) Ricavi per cessione di emocomponenti e cellule staminali Extraregione		
AA0560	A.4.A.3.11) Ricavi per differenziale tariffe TUC		
AA0570	A.4.A.3.12) Altre prestazioni sanitarie e sociosanitarie a rilevanza sanitaria non soggette a compensazione Extraregione	43.085	968
AA0580	A.4.A.3.12.A) Prestazioni di assistenza riabilitativa non soggette a compensazione Extraregione		
AA0590	A.4.A.3.12.B) Altre prestazioni sanitarie e socio-sanitarie a rilevanza sanitaria non soggette a compensazione Extraregione	43.085	968
AA0600	A.4.A.3.13) Altre prestazioni sanitarie a rilevanza sanitaria - Mobilità attiva Internazionale		704.674
AA0610	A.4.B) Ricavi per prestazioni sanitarie e sociosanitarie a rilevanza sanitaria erogate da privati v/residenti Extraregione in compensazione (mobilità attiva)	8.917.427	7.869.006
AA0620	A.4.B.1) Prestazioni di ricovero da priv. Extraregione in compensazione (mobilità attiva)	8.550.416	7.467.213
AA0630	A.4.B.2) Prestazioni ambulatoriali da priv. Extraregione in compensazione (mobilità attiva)	349.095	389.327
AA0640	A.4.B.3) Prestazioni di File F da priv. Extraregione in compensazione (mobilità attiva)		
AA0650	A.4.B.4) Altre prestazioni sanitarie e sociosanitarie a rilevanza sanitaria erogate da privati v/residenti Extraregione in compensazione (mobilità attiva)	17.916	12.466
AA0660	A.4.C) Ricavi per prestazioni sanitarie e sociosanitarie a rilevanza sanitaria erogate a privati	3.869.120	3.883.221
AA0670	A.4.D) Ricavi per prestazioni sanitarie erogate in regime di intramoenia	4.918.859	4.712.298
AA0680	A.4.D.1) Ricavi per prestazioni sanitarie intramoenia - Area ospedaliera	242.388	95.654
AA0690	A.4.D.2) Ricavi per prestazioni sanitarie intramoenia - Area specialistica	3.857.384	3.868.130
AA0700	A.4.D.3) Ricavi per prestazioni sanitarie intramoenia - Area sanità pubblica	241.410	180.716
AA0710	A.4.D.4) Ricavi per prestazioni sanitarie intramoenia - Consulenze (ex art. 55 c.1 lett. c), d) ed ex art. 57-58)	293.233	291.893
AA0720	A.4.D.5) Ricavi per prestazioni sanitarie intramoenia - Consulenze (ex art. 55 c.1 lett. c), d) ed ex art. 57-58) (Aziende sanitarie pubbliche della Regione)	284.444	275.905
AA0730	A.4.D.6) Ricavi per prestazioni sanitarie intramoenia - Altro		
AA0740	A.4.D.7) Ricavi per prestazioni sanitarie intramoenia - Altro (Aziende sanitarie pubbliche della Regione)		
AA0750	A.5) Concorsi, recuperi e rimborsi	307.154.125	213.820.289
AA0760	A.5.A) Rimborsi assicurativi	63.404	53.128
AA0770	A.5.B) Concorsi, recuperi e rimborsi da Regione	162.114	175.074
AA0780	A.5.B.1) Rimborso degli oneri stipendiali del personale dell'azienda in posizione di comando presso la Regione	162.114	158.874
AA0790	A.5.B.2) Altri concorsi, recuperi e rimborsi da parte della Regione		16.200
AA0800	A.5.C) Concorsi, recuperi e rimborsi da Aziende sanitarie pubbliche della Regione	297.982.892	206.548.836
AA0810	A.5.C.1) Rimborso degli oneri stipendiali del personale dipendente dell'azienda in posizione di comando presso Aziende sanitarie pubbliche della Regione	384.876	415.249

CE Ministeriale - anni 2015/2014

codici Ministeriali	Descrizione Ministeriale	2015	2014
AA0820	A.5.C.2) Rimborsi per acquisto beni da parte di Aziende sanitarie pubbliche della Regione	289.112.256	198.567.957
AA0830	A.5.C.3) Altri concorsi, recuperi e rimborsi da parte di Aziende sanitarie pubbliche della Regione	8.485.761	7.565.629
AA0840	A.5.D) Concorsi, recuperi e rimborsi da altri soggetti pubblici	6.787.953	6.129.089
AA0850	A.5.D.1) Rimborso degli oneri stipendiali del personale dipendente dell'azienda in posizione di comando presso altri soggetti pubblici	575.100	644.203
AA0860	A.5.D.2) Rimborsi per acquisto beni da parte di altri soggetti pubblici	4.565.156	3.737.613
AA0870	A.5.D.3) Altri concorsi, recuperi e rimborsi da parte di altri soggetti pubblici	1.647.698	1.747.272
AA0880	A.5.E) Concorsi, recuperi e rimborsi da privati	2.157.761	914.162
AA0890	A.5.E.1) Rimborso da aziende farmaceutiche per Pay back	0	0
AA0900	A.5.E.1.1) Pay-back per il superamento del tetto della spesa farmaceutica territoriale		
AA0910	A.5.E.1.2) Pay-back per superamento del tetto della spesa farmaceutica ospedaliera		
AA0920	A.5.E.1.3) Ulteriore Pay-back		
AA0930	A.5.E.2) Altri concorsi, recuperi e rimborsi da privati	2.157.761	914.162
AA0940	A.6) Compartecipazione alla spesa per prestazioni sanitarie (Ticket)	9.691.506	9.747.178
AA0950	A.6.A) Compartecipazione alla spesa per prestazioni sanitarie - Ticket sulle prestazioni di specialistica ambulatoriale	9.291.858	9.357.511
AA0960	A.6.B) Compartecipazione alla spesa per prestazioni sanitarie - Ticket sul pronto soccorso	399.648	389.667
AA0970	A.6.C) Compartecipazione alla spesa per prestazioni sanitarie (Ticket) - Altro		
AA0980	A.7) Quota contributi c/capitale imputata all'esercizio	5.802.539	5.710.724
AA0990	A.7.A) Quota imputata all'esercizio dei finanziamenti per investimenti dallo Stato	702.703	639.150
AA1000	A.7.B) Quota imputata all'esercizio dei finanziamenti per investimenti da Regione	367.995	354.837
AA1010	A.7.C) Quota imputata all'esercizio dei finanziamenti per beni di prima dotazione	1.601.716	1.628.605
AA1020	A.7.D) Quota imputata all'esercizio dei contributi in c/ esercizio FSR destinati ad investimenti	2.767.060	2.613.289
AA1030	A.7.E) Quota imputata all'esercizio degli altri contributi in c/ esercizio destinati ad investimenti		19.920
AA1040	A.7.F) Quota imputata all'esercizio di altre poste del patrimonio netto	363.066	454.923
AA1050	A.8) Incrementi delle immobilizzazioni per lavori interni		
AA1060	A.9) Altri ricavi e proventi	877.095	794.671
AA1070	A.9.A) Ricavi per prestazioni non sanitarie		
AA1080	A.9.B) Fitti attivi ed altri proventi da attività immobiliari	688.158	604.771
AA1090	A.9.C) Altri proventi diversi	188.937	189.900
AZ9999	Totale valore della produzione (A)	1.220.146.273	1.102.982.439
BA0000	B) Costi della produzione		
BA0010	B.1) Acquisti di beni	-395.212.850	-298.057.521
BA0020	B.1.A) Acquisti di beni sanitari	-392.456.589	-295.279.624
BA0030	B.1.A.1) Prodotti farmaceutici ed emoderivati	-311.419.866	-220.756.482
BA0040	B.1.A.1.1) Medicinali con AIC, ad eccezione di vaccini ed emoderivati di produzione regionale	-309.127.905	-219.879.719
BA0050	B.1.A.1.2) Medicinali senza AIC	-2.291.961	-876.763
BA0060	B.1.A.1.3) Emoderivati di produzione regionale		
BA0070	B.1.A.2) Sangue ed emocomponenti	-1.412.633	-1.509.019
BA0080	B.1.A.2.1) da pubblico (Aziende sanitarie pubbliche della Regione) – Mobilità intraregionale	-1.412.633	-1.509.019
BA0090	B.1.A.2.2) da pubblico (Aziende sanitarie pubbliche extra Regione) – Mobilità extraregionale		
BA0100	B.1.A.2.3) da altri soggetti		
BA0210	B.1.A.3) Dispositivi medici	-60.627.990	-57.720.625
BA0220	B.1.A.3.1) Dispositivi medici	-58.027.395	-54.582.725
BA0230	B.1.A.3.2) Dispositivi medici impiantabili attivi	-244.607	-250.034
BA0240	B.1.A.3.3) Dispositivi medico diagnostici in vitro (IVD)	-2.355.988	-2.887.866
BA0250	B.1.A.4) Prodotti dietetici	-1.018.831	-1.008.860

CE Ministeriale - anni 2015/2014

codici Ministeriali	Descrizione Ministeriale	2015	2014
BA0260	B.1.A.5) Materiali per la profilassi (vaccini)	-8.358.020	-6.359.329
BA0270	B.1.A.6) Prodotti chimici	-82.156	-50.467
BA0280	B.1.A.7) Materiali e prodotti per uso veterinario	-37.190	-52.601
BA0290	B.1.A.8) Altri beni e prodotti sanitari	-3.459.711	-3.335.975
BA0300	B.1.A.9) Beni e prodotti sanitari da Aziende sanitarie pubbliche della Regione	-6.040.191	-4.486.266
BA0310	B.1.B) Acquisti di beni non sanitari	-2.756.261	-2.777.897
BA0320	B.1.B.1) Prodotti alimentari	-667.083	-634.052
BA0330	B.1.B.2) Materiali di guardaroba, di pulizia e di convivenza in genere	-583.060	-603.690
BA0340	B.1.B.3) Combustibili, carburanti e lubrificanti	-277.960	-299.492
BA0350	B.1.B.4) Supporti informatici e cancelleria	-813.979	-860.832
BA0360	B.1.B.5) Materiale per la manutenzione	-264.184	-284.234
BA0370	B.1.B.6) Altri beni e prodotti non sanitari	-149.995	-95.597
BA0380	B.1.B.7) Beni e prodotti non sanitari da Aziende sanitarie pubbliche della Regione		
BA0390	B.2) Acquisti di servizi	-593.986.703	-586.145.574
BA0400	B.2.A) Acquisti servizi sanitari	-554.118.333	-546.302.426
BA0410	B.2.A.1) Acquisti servizi sanitari per medicina di base	-64.440.685	-64.526.660
BA0420	B.2.A.1.1) - da convenzione	-63.935.703	-64.014.302
BA0430	B.2.A.1.1.A) Costi per assistenza MMG	-45.935.833	-46.109.210
BA0440	B.2.A.1.1.B) Costi per assistenza PLS	-11.894.850	-11.979.974
BA0450	B.2.A.1.1.C) Costi per assistenza Continuità assistenziale	-4.595.000	-4.510.000
BA0460	B.2.A.1.1.D) Altro (medicina dei servizi, psicologi, medici 118, ecc)	-1.510.020	-1.415.118
BA0470	B.2.A.1.2) - da pubblico (Aziende sanitarie pubbliche della Regione) - Mobilità intraregionale	-376.186	-383.562
BA0480	B.2.A.1.3) - da pubblico (Aziende sanitarie pubbliche Extraregione) - Mobilità extraregionale	-128.796	-128.796
BA0490	B.2.A.2) Acquisti servizi sanitari per farmaceutica	-56.351.052	-57.515.917
BA0500	B.2.A.2.1) - da convenzione	-55.254.443	-56.343.970
BA0510	B.2.A.2.2) - da pubblico (Aziende sanitarie pubbliche della Regione)- Mobilità intraregionale	-683.069	-758.407
BA0520	B.2.A.2.3) - da pubblico (Extraregione)	-413.540	-413.540
BA0530	B.2.A.3) Acquisti servizi sanitari per assistenza specialistica ambulatoriale	-76.138.099	-73.679.426
BA0540	B.2.A.3.1) - da pubblico (Aziende sanitarie pubbliche della Regione)	-51.918.975	-50.182.401
BA0550	B.2.A.3.2) - da pubblico (altri soggetti pubbl. della Regione)		
BA0560	B.2.A.3.3) - da pubblico (Extraregione)	-4.882.577	-4.840.190
BA0570	B.2.A.3.4) - da privato - Medici SUMAI	-8.772.512	-8.600.014
BA0580	B.2.A.3.5) - da privato	-10.214.940	-9.667.494
BA0590	B.2.A.3.5.A) Servizi sanitari per assistenza specialistica da IRCCS privati e Policlinici privati		
BA0600	B.2.A.3.5.B) Servizi sanitari per assistenza specialistica da Ospedali Classificati privati		
BA0610	B.2.A.3.5.C) Servizi sanitari per assistenza specialistica da Case di Cura private	-7.425.177	-6.968.154
BA0620	B.2.A.3.5.D) Servizi sanitari per assistenza specialistica da altri privati	-2.789.763	-2.699.340
BA0630	B.2.A.3.6) - da privato per cittadini non residenti - Extraregione (mobilità attiva in compensazione)	-349.095	-389.327
BA0640	B.2.A.4) Acquisti servizi sanitari per assistenza riabilitativa	-295.203	-308.945
BA0650	B.2.A.4.1) - da pubblico (Aziende sanitarie pubbliche della Regione)		
BA0660	B.2.A.4.2) - da pubblico (altri soggetti pubbl. della Regione)		
BA0670	B.2.A.4.3) - da pubblico (Extraregione) non soggetti a compensazione		
BA0680	B.2.A.4.4) - da privato (intraregionale)	-266.882	-287.769
BA0690	B.2.A.4.5) - da privato (extraregionale)	-28.321	-21.176
BA0700	B.2.A.5) Acquisti servizi sanitari per assistenza integrativa	-2.359.517	-2.195.272
BA0710	B.2.A.5.1) - da pubblico (Aziende sanitarie pubbliche della Regione)		
BA0720	B.2.A.5.2) - da pubblico (altri soggetti pubbl. della Regione)	-125.163	-135.622
BA0730	B.2.A.5.3) - da pubblico (Extraregione)		
BA0740	B.2.A.5.4) - da privato	-2.234.354	-2.059.650
BA0750	B.2.A.6) Acquisti servizi sanitari per assistenza protesica	-10.814.272	-9.802.179

CE Ministeriale - anni 2015/2014

codici Ministeriali	Descrizione Ministeriale	2015	2014
BA0760	B.2.A.6.1) - da pubblico (Aziende sanitarie pubbliche della Regione)	-48.093	-44.432
BA0770	B.2.A.6.2) - da pubblico (altri soggetti pubbl. della Regione)	-439.318	-442.243
BA0780	B.2.A.6.3) - da pubblico (Extraregione)		
BA0790	B.2.A.6.4) - da privato	-10.326.861	-9.315.504
BA0800	B.2.A.7) Acquisti servizi sanitari per assistenza ospedaliera	-213.592.114	-209.685.986
BA0810	B.2.A.7.1) - da pubblico (Aziende sanitarie pubbliche della Regione)	-159.518.382	-156.183.415
BA0820	B.2.A.7.2) - da pubblico (altri soggetti pubbl. della Regione)		
BA0830	B.2.A.7.3) - da pubblico (Extraregione)	-17.663.493	-18.582.885
BA0840	B.2.A.7.4) - da privato	-27.859.823	-27.452.373
BA0850	B.2.A.7.4.A) Servizi sanitari per assistenza ospedaliera da IRCCS privati e Policlinici privati		
BA0860	B.2.A.7.4.B) Servizi sanitari per assistenza ospedaliera da Ospedali Classificati privati		
BA0870	B.2.A.7.4.C) Servizi sanitari per assistenza ospedaliera da Case di Cura private	-27.859.823	-27.452.373
BA0880	B.2.A.7.4.D) Servizi sanitari per assistenza ospedaliera da altri privati		
BA0890	B.2.A.7.5) - da privato per cittadini non residenti - Extraregione (mobilità attiva in compensazione)	-8.550.416	-7.467.313
BA0900	B.2.A.8) Acquisto prestazioni di psichiatria residenziale e semiresidenziale	-4.129.154	-4.565.338
BA0910	B.2.A.8.1) - da pubblico (Aziende sanitarie pubbliche della Regione)		
BA0920	B.2.A.8.2) - da pubblico (altri soggetti pubbl. della Regione)	-567.696	-792.135
BA0930	B.2.A.8.3) - da pubblico (Extraregione) - non soggette a compensazione		
BA0940	B.2.A.8.4) - da privato (intraregionale)	-3.531.255	-3.707.306
BA0950	B.2.A.8.5) - da privato (extraregionale)	-30.203	-65.897
BA0960	B.2.A.9) Acquisto prestazioni di distribuzione farmaci File F	-8.802.966	-7.850.595
BA0970	B.2.A.9.1) - da pubblico (Aziende sanitarie pubbliche della Regione) - Mobilità intraregionale	-7.413.512	-6.666.028
BA0980	B.2.A.9.2) - da pubblico (altri soggetti pubbl. della Regione)	-147.776	-83.441
BA0990	B.2.A.9.3) - da pubblico (Extraregione)	-876.865	-876.865
BA1000	B.2.A.9.4) - da privato (intraregionale)	-364.813	-224.261
BA1010	B.2.A.9.5) - da privato (extraregionale)		
BA1020	B.2.A.9.6) - da privato per cittadini non residenti - Extraregione (mobilità attiva in compensazione)		
BA1030	B.2.A.10) Acquisto prestazioni termali in convenzione	-1.992.120	-2.036.268
BA1040	B.2.A.10.1) - da pubblico (Aziende sanitarie pubbliche della Regione) - Mobilità intraregionale		
BA1050	B.2.A.10.2) - da pubblico (altri soggetti pubbl. della Regione)		
BA1060	B.2.A.10.3) - da pubblico (Extraregione)	-239.839	-239.839
BA1070	B.2.A.10.4) - da privato	-1.734.351	-1.783.500
BA1080	B.2.A.10.5) - da privato per cittadini non residenti - Extraregione (mobilità attiva in compensazione)	-17.930	-12.929
BA1090	B.2.A.11) Acquisto prestazioni di trasporto sanitario	-6.824.054	-6.354.005
BA1100	B.2.A.11.1) - da pubblico (Aziende sanitarie pubbliche della Regione) - Mobilità intraregionale	-157.388	-290.659
BA1110	B.2.A.11.2) - da pubblico (altri soggetti pubbl. della Regione)		
BA1120	B.2.A.11.3) - da pubblico (Extraregione)	-404.451	-404.451
BA1130	B.2.A.11.4) - da privato	-6.262.215	-5.658.895
BA1140	B.2.A.12) Acquisto prestazioni Socio-Sanitarie a rilevanza sanitaria	-65.505.397	-64.758.460
BA1150	B.2.A.12.1) - da pubblico (Aziende sanitarie pubbliche della Regione) - Mobilità intraregionale	-737.915	-743.056
BA1160	B.2.A.12.2) - da pubblico (altri soggetti pubblici della Regione)	-33.588.198	-34.987.141
BA1170	B.2.A.12.3) - da pubblico (Extraregione) non soggette a compensazione		
BA1180	B.2.A.12.4) - da privato (intraregionale)	-30.890.518	-28.801.430
BA1190	B.2.A.12.5) - da privato (extraregionale)	-288.766	-226.833
BA1200	B.2.A.13) Compartecipazione al personale per att. libero-prof. (intramoenia)	-3.058.920	-2.896.849
BA1210	B.2.A.13.1) Compartecipazione al personale per att. libero professionale intramoenia - Area ospedaliera	-136.063	-51.424
BA1220	B.2.A.13.2) Compartecipazione al personale per att. libero professionale intramoenia - Area specialistica	-2.647.035	-2.586.444

CE Ministeriale - anni 2015/2014

codici Ministeriali	Descrizione Ministeriale	2015	2014
BA1230	B.2.A.13.3) Compartecipazione al personale per att. libero professionale intramoenia - Area sanità pubblica	-117.668	-126.755
BA1240	B.2.A.13.4) Compartecipazione al personale per att. libero professionale intramoenia - Consulenze (ex art. 55 c.1 lett. c, d) ed ex Art. 57-58)	-158.153	-132.227
BA1250	B.2.A.13.5) Compartecipazione al personale per att. libero professionale intramoenia - Consulenze (ex art. 55 c.1 lett. c, d) ed ex Art. 57-58) (Aziende sanitarie pubbliche della Regione)		
BA1260	B.2.A.13.6) Compartecipazione al personale per att. libero professionale intramoenia - Altro		
BA1270	B.2.A.13.7) Compartecipazione al personale per att. libero professionale intramoenia - Altro (Aziende sanitarie pubbliche della Regione)		
BA1280	B.2.A.14) Rimborsi, assegni e contributi sanitari	-13.990.987	-9.016.276
BA1290	B.2.A.14.1) Contributi ad associazioni di volontariato	-127.694	-226.007
BA1300	B.2.A.14.2) Rimborsi per cure all'estero	-27.298	-41.010
BA1310	B.2.A.14.3) Contributi a società partecipate e/o enti dipendenti della Regione		
BA1320	B.2.A.14.4) Contributo Legge 210/92	-4.299.307	-2.407.743
BA1330	B.2.A.14.5) Altri rimborsi, assegni e contributi	-4.912.656	-5.953.859
BA1340	B.2.A.14.6) Rimborsi, assegni e contributi v/Aziende sanitarie pubbliche della Regione	-4.624.033	-387.656
BA1350	B.2.A.15) Consulenze, Collaborazioni, Interinale e altre prestazioni di lavoro sanitarie e sociosanitarie	-2.959.333	-3.198.309
BA1360	B.2.A.15.1) Consulenze sanitarie e sociosan. da Aziende sanitarie pubbliche della Regione	-849.846	-1.015.107
BA1370	B.2.A.15.2) Consulenze sanitarie e sociosanit. da terzi - Altri soggetti pubblici	-15.577	-104.968
BA1380	B.2.A.15.3) Consulenze, Collaborazioni, Interinale e altre prestazioni di lavoro sanitarie e socios. da privato	-1.959.717	-2.054.494
BA1390	B.2.A.15.3.A) Consulenze sanitarie da privato - articolo 55, comma 2, CCNL 8 giugno 2000	-91.680	-93.600
BA1400	B.2.A.15.3.B) Altre consulenze sanitarie e sociosanitarie da privato	-153.957	-150.544
BA1410	B.2.A.15.3.C) Collaborazioni coordinate e continuative sanitarie e socios. da privato		
BA1420	B.2.A.15.3.D) Indennità a personale universitario - area sanitaria		
BA1430	B.2.A.15.3.E) Lavoro interinale - area sanitaria	-424.371	-472.175
BA1440	B.2.A.15.3.F) Altre collaborazioni e prestazioni di lavoro - area sanitaria	-1.289.709	-1.338.175
BA1450	B.2.A.15.4) Rimborso oneri stipendiali del personale sanitario in comando	-134.193	-23.740
BA1460	B.2.A.15.4.A) Rimborso oneri stipendiali personale sanitario in comando da Aziende sanitarie pubbliche della Regione	-100.014	-3.683
BA1470	B.2.A.15.4.B) Rimborso oneri stipendiali personale sanitario in comando da Regioni, soggetti pubblici e da Università	-34.179	-20.057
BA1480	B.2.A.15.4.C) Rimborso oneri stipendiali personale sanitario in comando da aziende di altre Regioni (Extraregione)		
BA1490	B.2.A.16) Altri servizi sanitari e sociosanitari a rilevanza sanitaria	-22.864.460	-27.911.942
BA1500	B.2.A.16.1) Altri servizi sanitari e sociosanitari a rilevanza sanitaria da pubblico - Aziende sanitarie pubbliche della Regione	-16.216.555	-21.341.347
BA1510	B.2.A.16.2) Altri servizi sanitari e sociosanitari a rilevanza sanitaria da pubblico - Altri soggetti pubblici della Regione	-1.572.460	-1.512.709
BA1520	B.2.A.16.3) Altri servizi sanitari e sociosanitari a rilevanza sanitaria da pubblico (Extraregione)		-86
BA1530	B.2.A.16.4) Altri servizi sanitari da privato	-5.075.444	-4.494.609
BA1540	B.2.A.16.5) Costi per servizi sanitari - Mobilità internazionale passiva		-563.191
BA1550	B.2.A.17) Costi per differenziale tariffe TUC		
BA1560	B.2.B) Acquisti di servizi non sanitari	-39.868.370	-39.843.148
BA1570	B.2.B.1) Servizi non sanitari	-38.818.866	-38.751.184
BA1580	B.2.B.1.1) Lavanderia	-2.364.904	-2.395.220
BA1590	B.2.B.1.2) Pulizia	-4.627.322	-4.651.257
BA1600	B.2.B.1.3) Mensa	-1.931.946	-1.963.476
BA1610	B.2.B.1.4) Riscaldamento	-1.499.866	-1.410.051
BA1620	B.2.B.1.5) Servizi di assistenza informatica	-4.228.027	-4.037.949
BA1630	B.2.B.1.6) Servizi trasporti (non sanitari)	-737.714	-709.071

CE Ministeriale - anni 2015/2014

codici Ministeriali	Descrizione Ministeriale	2015	2014
BA1640	B.2.B.1.7) Smaltimento rifiuti	-456.115	-549.092
BA1650	B.2.B.1.8) Utenze telefoniche	-914.149	-1.083.994
BA1660	B.2.B.1.9) Utenze elettricità	-4.707.090	-4.541.585
BA1670	B.2.B.1.10) Altre utenze	-3.948.329	-4.280.827
BA1680	B.2.B.1.11) Premi di assicurazione	-3.476.887	-3.734.735
BA1690	B.2.B.1.11.A) Premi di assicurazione - R.C. Professionale	-3.049.008	-3.324.010
BA1700	B.2.B.1.11.B) Premi di assicurazione - Altri premi assicurativi	-427.879	-410.725
BA1710	B.2.B.1.12) Altri servizi non sanitari	-9.926.518	-9.393.926
BA1720	B.2.B.1.12.A) Altri servizi non sanitari da pubblico (Aziende sanitarie pubbliche della Regione)	-1.587.098	-1.439.497
BA1730	B.2.B.1.12.B) Altri servizi non sanitari da altri soggetti pubblici	-83.217	-100.022
BA1740	B.2.B.1.12.C) Altri servizi non sanitari da privato	-8.256.203	-7.854.407
BA1750	B.2.B.2) Consulenze, Collaborazioni, Interinale e altre prestazioni di lavoro non sanitarie	-584.625	-632.167
BA1760	B.2.B.2.1) Consulenze non sanitarie da Aziende sanitarie pubbliche della Regione	-79.220	-83.165
BA1770	B.2.B.2.2) Consulenze non sanitarie da Terzi - Altri soggetti pubblici	-17.521	-17.759
BA1780	B.2.B.2.3) Consulenze, Collaborazioni, Interinale e altre prestazioni di lavoro non sanitarie da privato	-259.235	-309.064
BA1790	B.2.B.2.3.A) Consulenze non sanitarie da privato	-25.419	-32.989
BA1800	B.2.B.2.3.B) Collaborazioni coordinate e continuative non sanitarie da privato	-113	-1.840
BA1810	B.2.B.2.3.C) Indennità a personale universitario - area non sanitaria		
BA1820	B.2.B.2.3.D) Lavoro interinale - area non sanitaria		
BA1830	B.2.B.2.3.E) Altre collaborazioni e prestazioni di lavoro - area non sanitaria	-233.703	-274.235
BA1840	B.2.B.2.4) Rimborso oneri stipendiali del personale non sanitario in comando	-228.648	-222.179
BA1850	B.2.B.2.4.A) Rimborso oneri stipendiali personale non sanitario in comando da Aziende sanitarie pubbliche della Regione	-228.648	-222.179
BA1860	B.2.B.2.4.B) Rimborso oneri stipendiali personale non sanitario in comando da Regione, soggetti pubblici e da Università		
BA1870	B.2.B.2.4.C) Rimborso oneri stipendiali personale non sanitario in comando da aziende di altre Regioni (Extraregione)		
BA1880	B.2.B.3) Formazione (esternalizzata e non)	-464.879	-459.797
BA1890	B.2.B.3.1) Formazione (esternalizzata e non) da pubblico	-55.938	-86.471
BA1900	B.2.B.3.2) Formazione (esternalizzata e non) da privato	-408.941	-373.326
BA1910	B.3) Manutenzione e riparazione (ordinaria esternalizzata)	-7.741.357	-7.438.215
BA1920	B.3.A) Manutenzione e riparazione ai fabbricati e loro pertinenze	-1.395.545	-1.575.860
BA1930	B.3.B) Manutenzione e riparazione agli impianti e macchinari	-325.257	-305.455
BA1940	B.3.C) Manutenzione e riparazione alle attrezzature sanitarie e scientifiche	-4.078.588	-4.182.386
BA1950	B.3.D) Manutenzione e riparazione ai mobili e arredi	-56.900	-75.285
BA1960	B.3.E) Manutenzione e riparazione agli automezzi	-122.273	-159.976
BA1970	B.3.F) Altre manutenzioni e riparazioni	-1.762.794	-1.139.254
BA1980	B.3.G) Manutenzioni e riparazioni da Aziende sanitarie pubbliche della Regione		
BA1990	B.4) Godimento di beni di terzi	-2.928.963	-2.828.654
BA2000	B.4.A) Fitti passivi	-890.888	-956.823
BA2010	B.4.B) Canoni di noleggio	-2.038.075	-1.871.830
BA2020	B.4.B.1) Canoni di noleggio - area sanitaria	-1.095.703,09	-972.879,54
BA2030	B.4.B.2) Canoni di noleggio - area non sanitaria	-942.372	-898.951
BA2040	B.4.C) Canoni di leasing	0	0
BA2050	B.4.C.1) Canoni di leasing - area sanitaria		
BA2060	B.4.C.2) Canoni di leasing - area non sanitaria		
BA2070	B.4.D) Locazioni e noleggi da Aziende sanitarie pubbliche della Regione		
BA2080	Totale Costo del personale	-186.217.293	-188.175.564
BA2090	B.5) Personale del ruolo sanitario	-146.524.497	-147.523.475
BA2100	B.5.A) Costo del personale dirigente ruolo sanitario	-71.530.217	-71.540.241
BA2110	B.5.A.1) Costo del personale dirigente medico	-63.774.163	-64.028.047
BA2120	B.5.A.1.1) Costo del personale dirigente medico - tempo indeterminato	-59.640.147	-61.159.465

CE Ministeriale - anni 2015/2014

codici Ministeriali	Descrizione Ministeriale	2015	2014
BA2130	B.5.A.1.2) Costo del personale dirigente medico - tempo determinato	-4.134.016	-2.868.582
BA2140	B.5.A.1.3) Costo del personale dirigente medico - altro		
BA2150	B.5.A.2) Costo del personale dirigente non medico	-7.756.054	-7.512.194
BA2160	B.5.A.2.1) Costo del personale dirigente non medico - tempo indeterminato	-7.172.321	-6.634.823
BA2170	B.5.A.2.2) Costo del personale dirigente non medico - tempo determinato	-583.733	-877.371
BA2180	B.5.A.2.3) Costo del personale dirigente non medico - altro		
BA2190	B.5.B) Costo del personale comparto ruolo sanitario	-74.994.279	-75.983.234
BA2200	B.5.B.1) Costo del personale comparto ruolo sanitario - tempo indeterminato	-72.399.767	-73.419.092
BA2210	B.5.B.2) Costo del personale comparto ruolo sanitario - tempo determinato	-2.594.512	-2.564.141
BA2220	B.5.B.3) Costo del personale comparto ruolo sanitario - altro		
BA2230	B.6) Personale del ruolo professionale	-739.745	-727.807
BA2240	B.6.A) Costo del personale dirigente ruolo professionale	-739.745	-727.807
BA2250	B.6.A.1) Costo del personale dirigente ruolo professionale - tempo indeterminato	-693.343	-727.807
BA2260	B.6.A.2) Costo del personale dirigente ruolo professionale - tempo determinato	-46.401	
BA2270	B.6.A.3) Costo del personale dirigente ruolo professionale - altro		
BA2280	B.6.B) Costo del personale comparto ruolo professionale	0	0
BA2290	B.6.B.1) Costo del personale comparto ruolo professionale - tempo indeterminato		
BA2300	B.6.B.2) Costo del personale comparto ruolo professionale - tempo determinato		
BA2310	B.6.B.3) Costo del personale comparto ruolo professionale - altro		
BA2320	B.7) Personale del ruolo tecnico	-20.951.577	-21.322.608
BA2330	B.7.A) Costo del personale dirigente ruolo tecnico	-939.138	-1.016.410
BA2340	B.7.A.1) Costo del personale dirigente ruolo tecnico - tempo indeterminato	-939.138	-1.016.410
BA2350	B.7.A.2) Costo del personale dirigente ruolo tecnico - tempo determinato		
BA2360	B.7.A.3) Costo del personale dirigente ruolo tecnico - altro		
BA2370	B.7.B) Costo del personale comparto ruolo tecnico	-20.012.439	-20.306.198
BA2380	B.7.B.1) Costo del personale comparto ruolo tecnico - tempo indeterminato	-18.592.501	-18.810.831
BA2390	B.7.B.2) Costo del personale comparto ruolo tecnico - tempo determinato	-1.419.938	-1.495.367
BA2400	B.7.B.3) Costo del personale comparto ruolo tecnico - altro		
BA2410	B.8) Personale del ruolo amministrativo	-18.001.474	-18.601.674
BA2420	B.8.A) Costo del personale dirigente ruolo amministrativo	-1.517.422	-1.833.217
BA2430	B.8.A.1) Costo del personale dirigente ruolo amministrativo - tempo indeterminato	-1.421.870	-1.620.733
BA2440	B.8.A.2) Costo del personale dirigente ruolo amministrativo - tempo determinato	-95.552	-212.484
BA2450	B.8.A.3) Costo del personale dirigente ruolo amministrativo - altro		
BA2460	B.8.B) Costo del personale comparto ruolo amministrativo	-16.484.052	-16.768.457
BA2470	B.8.B.1) Costo del personale comparto ruolo amministrativo - tempo indeterminato	-15.880.834	-16.301.211
BA2480	B.8.B.2) Costo del personale comparto ruolo amministrativo - tempo determinato	-603.218	-467.246
BA2490	B.8.B.3) Costo del personale comparto ruolo amministrativo - altro		
BA2500	B.9) Oneri diversi di gestione	-1.798.229	-2.297.724
BA2510	B.9.A) Imposte e tasse (escluso IRAP e IRES)	-637.462	-586.466
BA2520	B.9.B) Perdite su crediti		
BA2530	B.9.C) Altri oneri diversi di gestione	-1.160.767	-1.711.258
BA2540	B.9.C.1) Indennità, rimborso spese e oneri sociali per gli Organi Direttivi e Collegio Sindacale	-416.618	-415.365
BA2550	B.9.C.2) Altri oneri diversi di gestione	-744.149	-1.295.893
BA2560	Totale Ammortamenti	-11.344.324	-12.848.966
BA2570	B.10) Ammortamenti delle immobilizzazioni immateriali	-635.572	-1.021.764
BA2580	B.11) Ammortamenti delle immobilizzazioni materiali	-10.708.752	-11.827.202
BA2590	B.12) Ammortamento dei fabbricati	-6.731.757	-6.458.884
BA2600	B.12.A) Ammortamenti fabbricati non strumentali (disponibili)	-10.107	-10.264
BA2610	B.12.B) Ammortamenti fabbricati strumentali (indisponibili)	-6.721.650	-6.448.620

CE Ministeriale - anni 2015/2014

codici Ministeriali	Descrizione Ministeriale	2015	2014
BA2620	B.13) Ammortamenti delle altre immobilizzazioni materiali	-3.976.995	-5.368.318
BA2630	B.14) Svalutazione delle immobilizzazioni e dei crediti	-2.500.000	0
BA2640	B.14.A) Svalutazione delle immobilizzazioni immateriali e materiali		
BA2650	B.14.B) Svalutazione dei crediti	-2.500.000	
BA2660	B.15) Variazione delle rimanenze	4.246.891	11.165.949
BA2670	B.15.A) Variazione rimanenze sanitarie	4.259.152	11.150.684
BA2680	B.15.B) Variazione rimanenze non sanitarie	-12.261	15.265
BA2690	B.16) Accantonamenti dell'esercizio	-10.920.700	-3.083.285
BA2700	B.16.A) Accantonamenti per rischi	-4.080.000	0
BA2710	B.16.A.1) Accantonamenti per cause civili ed oneri processuali	-4.000.000	
BA2720	B.16.A.2) Accantonamenti per contenzioso personale dipendente		
BA2730	B.16.A.3) Accantonamenti per rischi connessi all'acquisto di prestazioni sanitarie da privato		
BA2740	B.16.A.4) Accantonamenti per copertura diretta dei rischi (autoassicurazione)	-80.000	
BA2750	B.16.A.5) Altri accantonamenti per rischi		
BA2760	B.16.B) Accantonamenti per premio di operosità (SUMAI)	-782.000	-780.000
BA2770	B.16.C) Accantonamenti per quote inutilizzate di contributi vincolati	-1.680.078	-1.593.011
BA2780	B.16.C.1) Accantonamenti per quote inutilizzate contributi da Regione e Prov. Aut. per quota F.S. vincolato	-201.281	-609.319
BA2790	B.16.C.2) Accantonamenti per quote inutilizzate contributi da soggetti pubblici (extra fondo) vincolati	-1.136.688	-983.692
BA2800	B.16.C.3) Accantonamenti per quote inutilizzate contributi da soggetti pubblici per ricerca	-342.109	
BA2810	B.16.C.4) Accantonamenti per quote inutilizzate contributi vincolati da privati		
BA2820	B.16.D) Altri accantonamenti	-4.378.622	-710.274
BA2830	B.16.D.1) Accantonamenti per interessi di mora	-320.000	-100.000
BA2840	B.16.D.2) Acc. Rinnovi convenzioni MMG/PLS/MCA	-451.000	-451.000
BA2850	B.16.D.3) Acc. Rinnovi convenzioni Medici Sumai	-65.000	-65.000
BA2860	B.16.D.4) Acc. Rinnovi contratt.: dirigenza medica		
BA2870	B.16.D.5) Acc. Rinnovi contratt.: dirigenza non medica		
BA2880	B.16.D.6) Acc. Rinnovi contratt.: comparto		
BA2890	B.16.D.7) Altri accantonamenti	-3.542.622	-94.274
BZ9999	Totale costi della produzione (B)	-1.208.403.528	-1.089.709.554
CA0000	C) Proventi e oneri finanziari		
CA0010	C.1) Interessi attivi	1.115	877
CA0020	C.1.A) Interessi attivi su c/tesoreria unica	0	1
CA0030	C.1.B) Interessi attivi su c/c postali e bancari	20	115
CA0040	C.1.C) Altri interessi attivi	1.094	761
CA0050	C.2) Altri proventi	250	250
CA0060	C.2.A) Proventi da partecipazioni	250	250
CA0070	C.2.B) Proventi finanziari da crediti iscritti nelle immobilizzazioni		
CA0080	C.2.C) Proventi finanziari da titoli iscritti nelle immobilizzazioni		
CA0090	C.2.D) Altri proventi finanziari diversi dai precedenti		
CA0100	C.2.E) Utili su cambi		
CA0110	C.3) Interessi passivi	-2.984.459	-3.013.976
CA0120	C.3.A) Interessi passivi su anticipazioni di cassa		-39.166
CA0130	C.3.B) Interessi passivi su mutui	-2.601.605	-2.744.497
CA0140	C.3.C) Altri interessi passivi	-382.855	-230.313
CA0150	C.4) Altri oneri	-121.106	-76.100
CA0160	C.4.A) Altri oneri finanziari	-120.917	-75.559
CA0170	C.4.B) Perdite su cambi	-190	-541
CZ9999	Totale proventi e oneri finanziari (C)	-3.104.201	-3.088.949
DA0000	D) Rettifiche di valore di attività finanziarie		
DA0010	D.1) Rivalutazioni		
DA0020	D.2) Svalutazioni		
DZ9999	Totale rettifiche di valore di attività finanziarie (D)	0	0

CE Ministeriale - anni 2015/2014

codici Ministeriali	Descrizione Ministeriale	2015	2014
EA0000	E) Proventi e oneri straordinari		
EA0010	E.1) Proventi straordinari	7.380.751	5.624.596
EA0020	E.1.A) Plusvalenze	18.710	704
EA0030	E.1.B) Altri proventi straordinari	7.362.041	5.623.892
EA0040	E.1.B.1) Proventi da donazioni e liberalità diverse	154.755	197.297
EA0050	E.1.B.2) Sopravvenienze attive	5.503.839	3.032.037
EA0060	E.1.B.2.1) Sopravvenienze attive v/Aziende sanitarie pubbliche della Regione	946.999	899.131
EA0070	E.1.B.2.2) Sopravvenienze attive v/terzi	4.556.839	2.132.906
EA0080	E.1.B.2.2.A) Sopravvenienze attive v/terzi relative alla mobilità extraregionale		
EA0090	E.1.B.2.2.B) Sopravvenienze attive v/terzi relative al personale	163.309	17.002
EA0100	E.1.B.2.2.C) Sopravvenienze attive v/terzi relative alle convenzioni con medici di base	9.652	35.163
EA0110	E.1.B.2.2.D) Sopravvenienze attive v/terzi relative alle convenzioni per la specialistica	632	22
EA0120	E.1.B.2.2.E) Sopravvenienze attive v/terzi relative all'acquisto prestaz. sanitarie da operatori accreditati	327.641	110.315
EA0130	E.1.B.2.2.F) Sopravvenienze attive v/terzi relative all'acquisto di beni e servizi	1.159.052	1.278.198
EA0140	E.1.B.2.2.G) Altre sopravvenienze attive v/terzi	2.896.554	692.207
EA0150	E.1.B.3) Insussistenze attive	1.703.447	2.394.559
EA0160	E.1.B.3.1) Insussistenze attive v/Aziende sanitarie pubbliche della Regione	138.134	179.635
EA0170	E.1.B.3.2) Insussistenze attive v/terzi	1.565.313	2.214.924
EA0180	E.1.B.3.2.A) Insussistenze attive v/terzi relative alla mobilità extraregionale		
EA0190	E.1.B.3.2.B) Insussistenze attive v/terzi relative al personale		
EA0200	E.1.B.3.2.C) Insussistenze attive v/terzi relative alle convenzioni con medici di base		
EA0210	E.1.B.3.2.D) Insussistenze attive v/terzi relative alle convenzioni per la specialistica		
EA0220	E.1.B.3.2.E) Insussistenze attive v/terzi relative all'acquisto prestaz. sanitarie da operatori accreditati		
EA0230	E.1.B.3.2.F) Insussistenze attive v/terzi relative all'acquisto di beni e servizi	726.871	42.526
EA0240	E.1.B.3.2.G) Altre insussistenze attive v/terzi	838.442	2.172.398
EA0250	E.1.B.4) Altri proventi straordinari		
EA0260	E.2) Oneri straordinari	-2.476.110	-2.188.508
EA0270	E.2.A) Minusvalenze	-49.505	-33.089
EA0280	E.2.B) Altri oneri straordinari	-2.426.605	-2.155.419
EA0290	E.2.B.1) Oneri tributari da esercizi precedenti		
EA0300	E.2.B.2) Oneri da cause civili ed oneri processuali	-26.749	-65.362
EA0310	E.2.B.3) Sopravvenienze passive	-1.950.545	-1.857.528
EA0320	E.2.B.3.1) Sopravvenienze passive v/Aziende sanitarie pubbliche della Regione	-52.685	-85.786
EA0330	E.2.B.3.1.A) Sopravvenienze passive v/Aziende sanitarie pubbliche relative alla mobilità intraregionale	-56	-42.665
EA0340	E.2.B.3.1.B) Altre sopravvenienze passive v/Aziende sanitarie pubbliche della Regione	-52.629	-43.120
EA0350	E.2.B.3.2) Sopravvenienze passive v/terzi	-1.897.860	-1.771.742
EA0360	E.2.B.3.2.A) Sopravvenienze passive v/terzi relative alla mobilità extraregionale		
EA0370	E.2.B.3.2.B) Sopravvenienze passive v/terzi relative al personale	-6.506	0
EA0380	E.2.B.3.2.B.1) Soprav. passive v/terzi relative al personale - dirigenza medica		
EA0390	E.2.B.3.2.B.2) Soprav. passive v/terzi relative al personale - dirigenza non medica	-6.506	
EA0400	E.2.B.3.2.B.3) Soprav. passive v/terzi relative al personale - comparto		
EA0410	E.2.B.3.2.C) Sopravvenienze passive v/terzi relative alle convenzioni con medici di base		
EA0420	E.2.B.3.2.D) Sopravvenienze passive v/terzi relative alle convenzioni per la specialistica		

CE Ministeriale - anni 2015/2014

codici Ministeriali	Descrizione Ministeriale	2015	2014
EA0430	E.2.B.3.2.E) Sopravvenienze passive v/terzi relative all'acquisto prestaz. sanitarie da operatori accreditati	-24.700	-7.826
EA0440	E.2.B.3.2.F) Sopravvenienze passive v/terzi relative all'acquisto di beni e servizi	-1.526.764	-1.522.553
EA0450	E.2.B.3.2.G) Altre sopravvenienze passive v/terzi	-339.891	-241.363
EA0460	E.2.B.4) Insussistenze passive	-449.311	-232.528
EA0470	E.2.B.4.1) Insussistenze passive v/Aziende sanitarie pubbliche della Regione	-53.542	-57.630
EA0480	E.2.B.4.2) Insussistenze passive v/terzi	-395.769	-174.898
EA0490	E.2.B.4.2.A) Insussistenze passive v/terzi relative alla mobilità extraregionale		
EA0500	E.2.B.4.2.B) Insussistenze passive v/terzi relative al personale	-1.701	
EA0510	E.2.B.4.2.C) Insussistenze passive v/terzi relative alle convenzioni con medici di base		
EA0520	E.2.B.4.2.D) Insussistenze passive v/terzi relative alle convenzioni per la specialistica		
EA0530	E.2.B.4.2.E) Insussistenze passive v/terzi relative all'acquisto prestaz. sanitarie da operatori accreditati		
EA0540	E.2.B.4.2.F) Insussistenze passive v/terzi relative all'acquisto di beni e servizi	-307.362	-3.281
EA0550	E.2.B.4.2.G) Altre insussistenze passive v/terzi	-86.706	-171.617
EA0560	E.2.B.5) Altri oneri straordinari		
EZ9999	Totale proventi e oneri straordinari (E)	4.904.641	3.436.089
XA0000	Risultato prima delle imposte (A - B +/- C +/- D +/- E)	13.543.184	13.620.025
YA0000	Imposte e tasse		
YA0010	Y.1) IRAP	-13.128.640	-13.300.280
YA0020	Y.1.A) IRAP relativa a personale dipendente	-12.032.724	-12.227.290
YA0030	Y.1.B) IRAP relativa a collaboratori e personale assimilato a lavoro dipendente	-846.888	-831.069
YA0040	Y.1.C) IRAP relativa ad attività di libera professione (intraoemia)	-249.028	-241.921
YA0050	Y.1.D) IRAP relativa ad attività commerciale		
YA0060	Y.2) IRES	-402.218	-314.402
YA0070	Y.2.A) IRES su attività istituzionale	-402.218	-314.402
YA0080	Y.2.B) IRES su attività commerciale		
YA0090	Y.3) Accantonamento a F.do Imposte (Accertamenti, condoni, ecc.)		
YZ9999	Totale imposte e tasse	-13.530.858	-13.614.682
ZZ9999	RISULTATO DI ESERCIZIO	12.326	5.343

REGIONE EMILIA-ROMAGNA (r_emiro)
Giunta (AOO_EMR)
allegato al P.G./2016/0329496 del 06/05/2016

Bilancio di Esercizio 2015

 SERVIZIO SANITARIO REGIONALE
EMILIA-ROMAGNA
Azienda Unità Sanitaria Locale di Reggio Emilia



SERVIZIO SANITARIO REGIONALE
EMILIA-ROMAGNA
Azienda Unità Sanitaria Locale di Reggio Emilia

Bilancio di Esercizio 2015

Allegato E

a Delibera n. 72 del 29 aprile 2016

Relazione
sulla gestione a cura del
Direttore Generale



Allegato E

BILANCIO DI ESERCIZIO

ANNO 2015

Relazione sulla gestione a cura del Direttore Generale

Allegato a Delibera n° 72 del 29 aprile 2016

Indice

Relazione sulla gestione 2015	pag. 3
1 Criteri generali di predisposizione della relazione sulla gestione	pag. 3
2 Generalità sul territorio servito, sulla popolazione assistita e sull'organizzazione dell'Azienda	pag. 3
3 Generalità sulla struttura e sull'organizzazione dei servizi	pag. 6
3.1 Assistenza ospedaliera	pag. 6
3.2 Assistenza territoriale	pag. 8
3.2.1 L'organizzazione delle cure primarie	pag. 9
3.2.2 L'area dell'integrazione socio-sanitaria	pag.10
3.2.3 La salute mentale e le dipendenze patologiche	pag.12
3.3 Prevenzione	pag.13
4 L'attività dell'esercizio 2015	pag.15
4.1 Gli obiettivi di mandato e del primo anno di lavoro della Giunta	pag.15
4.1.1 Facilitazione all'accesso: riduzione dei tempi di attesa per le prestazioni di specialistica ambulatoriale e di ricovero ospedaliero	pag.15
4.1.2 Le Case della Salute e la continuità assistenziale	pag.17
4.1.3 Tra prevenzione e promozione della salute	pag.19
4.1.4 Attuazione del regolamento di riordino ospedaliero	pag.20
4.1.5 Piattaforme logistiche ed informatiche più forti	pag.22
4.1.6 Piano investimenti, gestione del patrimonio e delle attrezzature	pag.24
4.2 Il governo delle risorse e la sostenibilità del sistema dei servizi sanitari e sociali integrati	pag.29
4.2.1 Il quadro economico	pag.29
4.2.2 Il governo dei processi di acquisto di beni e servizi	pag.31
4.2.3 Il governo delle risorse umane	pag.32
4.2.4 Il governo dei farmaci e dei dispositivi medici	pag.34
4.2.5 Programma regionale gestione diretta dei sinistri	pag.35
4.3 Il governo complessivo e la qualificazione del sistema	pag.36
4.3.1 Sistema informativo regionale	pag.36
4.3.2 Agenzia Sanitaria e Sociale Regionale	pag.36
4.3.3 Promozione della salute, prevenzione delle malattie	pag.38
4.3.4 Assistenza Territoriale	pag.43
4.3.5 Assistenza Ospedaliera	pag.50
5 La gestione economico-finanziaria	pag.52
5.1 Sintesi del bilancio e grado di raggiungimento degli obiettivi economico-finanziari	pag.52
5.2 Confronto preventivo/consuntivo 2015	pag.56
5.3 Relazione sui costi per livelli essenziali di assistenza e relazione sugli scostamenti	pag.67
5.4 Rendiconto dell'attività commerciale	pag.77
5.5 Gestione dell'Unità Logistica Centralizzata	pag.78
5.6 Rendiconto della gestione del Fondo Regionale per la Non Autosufficienza (FRNA)	pag.80
5.7 Gestione di cassa – dati SIOPE	pag.85
5.8 Rendiconto finanziario	pag.91
5.9 Attestazione dei tempi di pagamento di cui all'art.41 del D.L. 66/2014	pag.93
5.10 Rendicontazione della gestione dei progetti di ricerca e innovazione	pag.94
5.11 Consulenze e servizi affidati all'esterno dell'Azienda	pag.95
5.12 Accordo di fornitura AUSL – Azienda Ospedaliera ASMN-IRCCS, chiusura 2015	pag.97

Relazione sulla gestione 2015

1 Criteri generali di predisposizione della relazione sulla gestione

La presente relazione sulla gestione correda il bilancio di esercizio 2015, secondo l'impianto definito dal D.Lgs. 23/06/2011 n.118 *"Disposizioni in materia di armonizzazione dei sistemi contabili e degli schemi di bilancio delle Regioni, degli enti locali e dei loro organismi, a norma degli articoli 1 e 2 della legge 5 maggio 2009, n.42"* e in riferimento alla DGR n. 901/2015 *"Linee di programmazione e finanziamento delle Aziende e degli Enti del Servizio Sanitario Regionale per l'anno 2015"*.

La relazione, in particolare, contiene le informazioni minimali richieste dal D.Lgs. n.118, riporta lo stato di raggiungimento degli obiettivi assegnati dalla Regione Emilia-Romagna con la DGR n.901/2015 e fornisce informazioni supplementari ritenute utili per una rappresentazione della gestione sanitaria ed economico-finanziaria dell'esercizio 2015.

Approfondimenti inerenti la rendicontazione 2015, anche attraverso trend storici, dati di confronto con la media regionale, dati di livello distrettuale, potranno essere reperiti nella relazione sulla performance 2015 di questa azienda.

2 Generalità sul territorio servito, sulla popolazione assistita e sull'organizzazione dell'Azienda

L'Azienda UsI di Reggio Emilia opera sul territorio coincidente con la provincia di Reggio Emilia, caratterizzato da una popolazione residente al 01/01/2015 di 534.086 abitanti¹, come di seguito riportato per fasce d'età:

Classi d'età	Numerosità
0-13 anni	75.678
14-64 anni	347.526
65-74 anni	53.164
75 e oltre	57.718
Totale	534.086

Per ulteriori dettagli sulla popolazione si rimanda alla sezione 1 del bilancio di missione 2015, parte integrante della relazione sulla performance 2015.

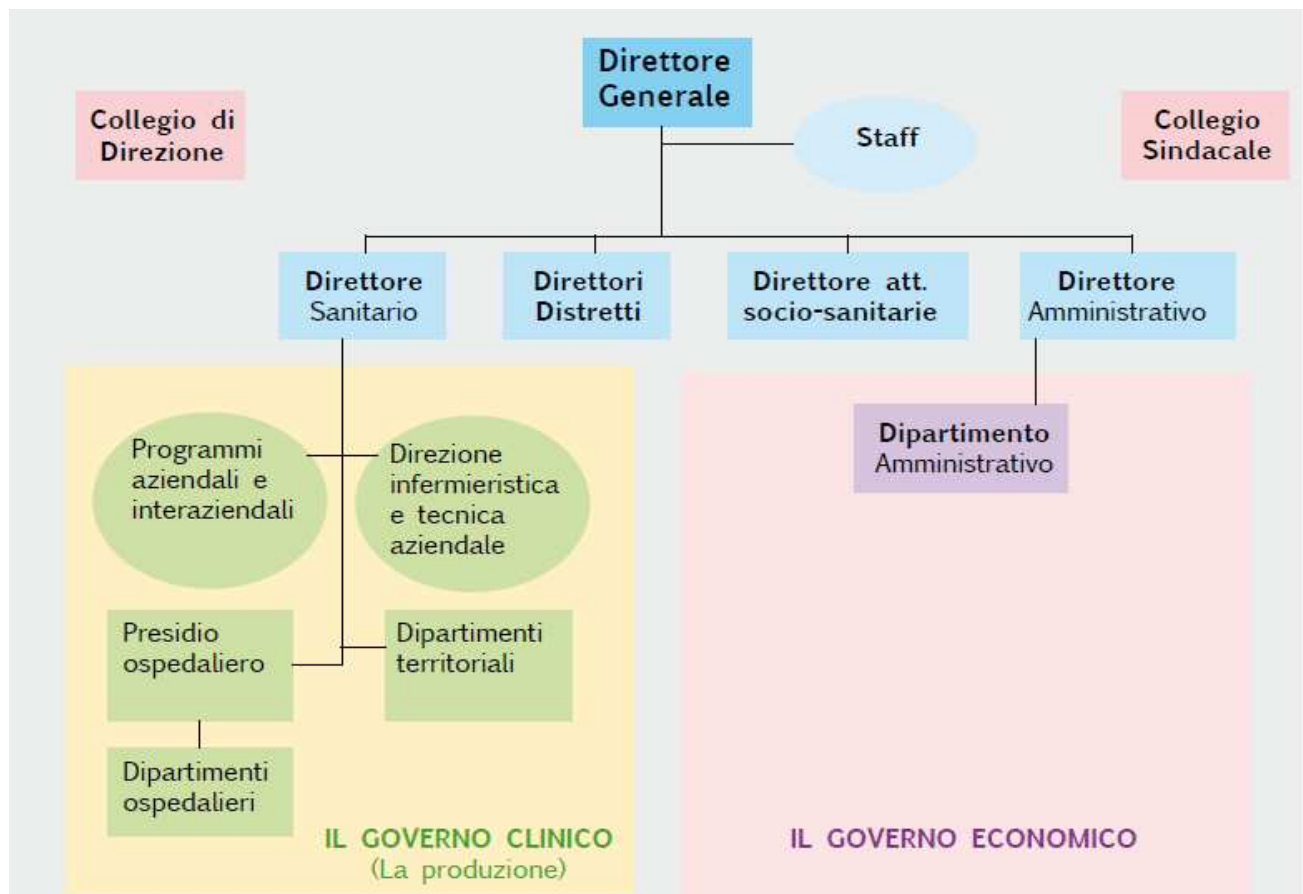
La popolazione esente da ticket, nell'esercizio 2015, è pari a 177.759 unità (33,3%), di cui 92.509 per motivi di età e reddito (17,3%) e 85.250 per altri motivi (16%).

Gli assistiti nei modelli ministeriali FLS11 QUADRO G rilevati al 01/01/2015 non coincidono con la popolazione residente alla medesima data: tra gli assistiti ci sono anche i presenti (ad esempio domiciliati e non residenti e tra i residenti ci sono persone che non hanno scelto il medico).

Il modello di allocazione delle risorse non utilizza la popolazione residente bensì popolazioni pesate, sulla base di pesi diversi per i diversi livelli di assistenza.

¹ Fonte: Regione Emilia-Romagna

IL GOVERNO AZIENDALE



Sono organi dell'Azienda UsI il Direttore Generale, cui spetta la responsabilità complessiva della gestione, il Collegio sindacale, con compiti di vigilanza sulla regolarità amministrativa e contabile, il Collegio di direzione, quest'ultimo individuato quale organo aziendale dalla Legge regionale 29/2004, art.3 "Organizzazione e finanziamento delle Aziende sanitarie". Il Collegio di direzione, presieduto dal Direttore Sanitario, ha compiti di proposta per l'organizzazione, lo sviluppo dei servizi e delle attività di ricerca ed innovazione e la valorizzazione delle risorse umane e professionali degli operatori.

Nel 2010, con delibera del Direttore Generale, è stata istituita la Direzione strategica che si propone di realizzare concretamente i principi di collegialità, nell'esercizio delle funzioni di alta direzione aziendale, quale presupposto per consentire la realizzazione di un contesto operativo informato a logiche di condivisa responsabilizzazione.

Nella stessa ottica sono operativi coordinamenti che consentono di realizzare, ai diversi livelli organizzativi, i principi di collegialità. Si tratta del comitato dei direttori di distretto, del collegio di presidio ospedaliero, dei comitati di dipartimento, dei comitati di distretto, dei board distrettuali per l'integrazione ospedale-territorio che si occupano principalmente di appropriatezza. È istituito anche un coordinamento aziendale dei Comitati Consultivi Misti.

Nel corso del 2015 è stata effettuata una revisione degli staff della Direzione Generale e della Direzione Sanitaria ed è stata avviata la revisione dell'Atto aziendale 2009, in quanto superato.

L'Azienda UsI di Reggio Emilia è articolata in 6 distretti e gestisce un presidio ospedaliero che comprende 5 ospedali, uno in ogni distretto, con l'eccezione del Distretto di Reggio Emilia dove è



presente l'Azienda Ospedaliera Santa Maria Nuova, IRCCS in tecnologie avanzate e modelli assistenziali in oncologia.

Il Distretto è l'articolazione territoriale dell'Azienda Usl cui è affidato il compito di assicurare alla popolazione residente la disponibilità, secondo criteri di equità, accessibilità ed appropriatezza, dei servizi di tipo sanitario e sociale ad alta integrazione sanitaria. Il Distretto è inoltre impegnato nella realizzazione di progetti in collaborazione con Comuni, Provincia e Associazioni di volontariato per favorire l'adozione di comportamenti e stili di vita sani, al fine di prevenire le malattie ed aiutare le persone ad affrontare i problemi di salute.

DIPARTIMENTI

L'Azienda Usl di Reggio Emilia è organizzata in Dipartimenti ospedalieri e territoriali.

I Dipartimenti ospedalieri sono strutture organizzative che aggregano i reparti per ambiti omogenei: dipartimento di area chirurgica e dipartimento di area internistica. Presso l'Ospedale di Correggio, a prevalente funzione riabilitativa, è attivo un Dipartimento di Riabilitazione a valenza aziendale.

I Dipartimenti ospedalieri perseguono inoltre l'integrazione con le strutture ed i servizi sanitari del territorio per assicurare la continuità assistenziale nei confronti del cittadino.

I Dipartimenti territoriali aggregano servizi omogenei per tipologia di utenza o per affinità di metodologie operative, che assicurano livelli qualitativi uniformi delle prestazioni sull'intera area provinciale. Essi sono:

- il **Dipartimento di Sanità Pubblica** che si occupa dell'assistenza sanitaria collettiva, con lo scopo di promuovere e migliorare la salute, il benessere dei cittadini e la qualità della vita, di prevenire gli infortuni e le malattie connesse ai rischi negli ambienti di vita e di lavoro, di garantire la sicurezza alimentare, la sanità ed il benessere animale. È articolato nei seguenti Servizi: Igiene e Sanità Pubblica, Medicina Legale, Medicina dello Sport, Igiene Alimenti e Nutrizione, Prevenzione e Sicurezza Ambienti di Lavoro, Sanità Pubblica Veterinaria, Sicurezza Impiantistica Antinfortunistica;
- il **Dipartimento di Salute Mentale e Dipendenze Patologiche** che comprende i seguenti servizi: i servizi psichiatrici per adulti (Centri di Salute Mentale, Centri Diurni e Day Hospital, Strutture residenziali, Servizio Psichiatrico di Diagnosi e Cura, Servizio di Salute Mentale in Carcere), servizi di Neuropsichiatria dell'Infanzia e dell'Adolescenza, i servizi per le dipendenze patologiche (ambulatori Ser.T, ambulatorio Bassa Soglia, Centro Diurno, Ser.T in Carcere), il Centro per i Disturbi del Comportamento Alimentare, il Centro Autismo (sia di 2° livello che di 3° livello), l'Ospedale Psichiatrico Giudiziario (OPG) fino alla sua chiusura il 31/03/2015 e in seguito le sezioni per la tutela della salute mentale in carcere;
- il **Dipartimento di Cure Primarie** che ha il compito di rispondere in modo integrato ai bisogni primari di salute della popolazione. Nel 2015 si è lavorato alla definizione di un Dipartimento Cure Primarie aziendale, operativo dal 1 gennaio 2016, istituito per garantire l'unitarietà della programmazione, dell'organizzazione, della costruzione e dello sviluppo delle reti cliniche e organizzative, della valutazione dei processi e dei percorsi clinico-assistenziali nell'ambito delle cure primarie. I Nuclei di cure primarie sono le unità organizzative di base, al cui interno operano in équipe i medici di medicina generale, i medici di continuità assistenziale, i pediatri di libera scelta, gli specialisti ambulatoriali, gli infermieri e le ostetriche.

A questi vanno aggiunti **tre dipartimenti interaziendali: Emergenza-Urgenza, Diagnostica per Immagini e Medicina di Laboratorio, Farmaceutico.**

Il **Dipartimento Farmaceutico**, divenuto interaziendale nel 2014, garantisce il corretto funzionamento dell'assistenza farmaceutica convenzionata attraverso l'attività di controllo e vigilanza sulle farmacie aperte al pubblico e garantisce la fornitura diretta dei farmaci nel rispetto

delle norme della L.405/2001. Il Dipartimento farmaceutico si occupa di tutte le attività connesse alla gestione dei beni farmaceutici in ambito ospedaliero e territoriale. Si occupa inoltre di assistenza integrativa e protesica in collaborazione con altri servizi aziendali e della gestione dei servizi della ossigeno e ventilo terapia domiciliari e della nutrizione artificiale domiciliare.

Il Dipartimento amministrativo ha garantito, infine, le attività di supporto per gli ambiti di specifica competenza.

È attivo il dipartimento interaziendale acquisti per le sette Aziende dell'Area Vasta Emilia Nord.

Nel 2015, in linea con le indicazioni regionali, è stato sviluppato il progetto di integrazione dei servizi di supporto amministrativo e tecnico-logistico con la definizione di un Dipartimento amministrativo e di un Dipartimento tecnico interaziendali, effettivi a partire dal 2016.

3 Generalità sulla struttura e sull'organizzazione dei servizi

3.1 Assistenza ospedaliera

L'Azienda Usl di Reggio Emilia opera mediante un presidio ospedaliero provinciale a gestione diretta che comprende 5 ospedali: Ospedale San Sebastiano di Correggio, Ospedale C. Magati di Scandiano, Ospedale E. Franchini di Montecchio, Ospedale Sant'Anna di Castelnovo ne' Monti, Ospedale Civile di Guastalla. Oltre alle prestazioni di diagnosi, cura e riabilitazione in regime di ricovero, gli ospedali del presidio concorrono in modo significativo all'offerta di prestazioni specialistiche ambulatoriali per utenti esterni.

Sul territorio provinciale insistono 2 case di cura private accreditate (Salus Hospital e Casa di Cura Villa Verde) con le quali l'Azienda Usl stipula accordi di fornitura annuali.

Inoltre l'Azienda Usl stipula un accordo di fornitura con l'Azienda Ospedaliera Santa Maria Nuova di Reggio Emilia nel quale vengono definiti i rapporti economici, le azioni e gli obiettivi concertati tra le due Aziende sanitarie pubbliche per una appropriata allocazione e gestione delle risorse, in particolare per quanto attiene il sistema di assistenza ospedaliera in rete provinciale.

L'Azienda Usl e l'Azienda Ospedaliera di Reggio Emilia hanno consolidato negli anni forme di integrazione in rete secondo le logiche del modello "hub e spoke" e mediante l'attivazione e lo sviluppo di percorsi clinico-assistenziali condivisi, a garanzia di elevati livelli di qualità delle prestazioni, di continuità della cura, di semplificazione dei percorsi di accesso, di sviluppo di forme alternative al ricovero, di valorizzazione delle competenze distintive organizzative e professionali di ciascuna struttura. In quest'ottica hanno attivato i tre dipartimenti interaziendali: Dipartimento di Emergenza-Urgenza, Dipartimento Diagnostica per Immagini e Medicina di Laboratorio, Dipartimento farmaceutico.

I posti letto direttamente gestiti dall'Azienda Usl di Reggio Emilia sono pari a 723 unità, come riportato nella tabella sottostante.

Posti letto del presidio ospedaliero dell'Azienda USL di Reggio Emilia

Ordinari	Day hospital	Day surgery	TOTALI
656	27	40	723

I posti letto autorizzati nelle strutture private convenzionate sono pari a 206 unità.

I posti letto per 1.000 abitanti al 31/12/2015 nella provincia di Reggio Emilia sono 3,4 (di cui 2,7 per acuti e 0,7 di lungodegenza e riabilitazione), a fronte del dato regionale di 4,1 (di cui 3,3 per acuti e 0,8 di lungodegenza e riabilitazione).

Nel 2014 il tasso di ospedalizzazione standardizzato per età per 1.000 abitanti risultava 146,7 per Reggio Emilia, leggermente inferiore al tasso regionale pari a 150,7. Nel 2015 è di 146,1 vs il 148,3 dell'intera regione. In entrambi gli anni i tassi sono calcolati tenendo conto della mobilità interregionale 2013.

Tutte le strutture sono accreditate secondo il modello di accreditamento istituzionale della Regione Emilia-Romagna (DGR 327/2004 e successive modifiche e integrazioni).

Per quanto riguarda gli investimenti, in riferimento all'esercizio 2015 con il dettaglio delle sedi distrettuali, si rimanda al paragrafo 4.1.6 Piano investimenti, gestione del patrimonio e delle attrezzature.

Qui si precisa che, dalla costituzione in Azienda, si è proceduto a una progressiva riqualificazione, e in alcuni casi ampliamento, delle strutture ospedaliere dal punto di vista edilizio, impiantistico e tecnologico, secondo una programmazione pluriennale e un livello di investimento proporzionale al grado di obsolescenza e di bisogni dei singoli stabilimenti. Nel 2015 sono stati attivi cantieri in tutti gli ospedali tranne che nello stabilimento di Correggio, dove i lavori si sono interrotti nel 2014 a seguito della liquidazione coatta amministrativa dell'impresa titolare dell'appalto.

Principali indicatori di attività del presidio ospedaliero aziendale

Indicatori	Anno 2015	Anno 2014	Differenza 2015 rispetto a 2014	Differenza %
Dimessi ordinari	19.939	20.003	-64	-0,3%
Dimessi day hospital	6.446	6.463	-17	-0,3%
Dimessi totali	26.385	26.466	-81	-0,3%
DRG chirurgici	11.007	11.246	-239	-2,1%
% DRG chirurgici su DRG totali	41,7%	42,5%	-0,8	-1,8%
Giornate di degenza ordinarie	164.491	162.586	1.905	1,2%
Accessi di day hospital	20.202	20.983	-781	-3,7%
Valore della produzione	74.269.190	74.112.490	156.700	0,2%
Accessi PS	93.529	92.988	541	0,6%
% ricoveri * su accessi PS	10,0%	10,0%	0	0,0%
Numero parti	2.266	2.317	-51	-2,2%
Numero sedute dialitiche	21.592	21.438	154	0,7%
Esami di laboratorio** per esterni (non ricoverati)	1.381.180	1.400.453	-19.273	-1,4%
Esami radiologici	270.227	268.360	1.867	0,7%
Esami endoscopia digestiva	12.571	12.777	-206	-1,6%

*si intendono i ricoveri presso gli ospedali del presidio provinciale, al netto dei trasferimenti in altra sede.

**il laboratorio di Guastalla processa gli esami anche della sede di Correggio ed i laboratori di Montecchio, Scandiano e Castelnovo Monti afferiscono all'Azienda Ospedaliera.

Il numero complessivo dei dimessi in degenza ordinaria risulta essere sostanzialmente stabile con un lieve decremento dei ricoveri con DRG chirurgico. Sostanzialmente stabile anche il numero di ricoveri in DH. Nella produzione degli ospedali della provincia, si continua ad osservare sia per i nati che per i parti un lieve decremento.

3.2 Assistenza territoriale

Rientrano nell'assistenza territoriale le attività inerenti le cure primarie e l'area dell'integrazione socio-sanitaria, le attività inerenti la salute mentale e le dipendenze patologiche, le attività inerenti l'assistenza farmaceutica.

L'Azienda Usl di Reggio Emilia opera mediante strutture organizzative a gestione diretta e strutture organizzative convenzionate.

Diverse tipologie di assistenza possono essere erogate nella stessa struttura fisica. In particolare le tipologie S01, S02, S03 e S04 trovano per lo più collocazione nella stessa struttura fisica. Questo comporta che, in base alla tipologia di assistenza erogata in strutture a gestione diretta, il totale risulti 144 a fronte di 131 strutture fisiche. Analogamente per le strutture convenzionate, in base alla tipologia di assistenza erogata, il totale risulta 166 a fronte di 162 strutture fisiche.

La tipologia di servizi e il tipo di assistenza erogata sono riassunte nelle seguenti tabelle.

Strutture organizzative a gestione diretta

	Tipo di assistenza erogata								TOTALE
	S01	S02	S03	S04	S05	S06	S10	S12	
Altro tipo di struttura territoriale				32	33	7			
Ambulatorio e laboratorio	17	8	4						
Struttura residenziale					28		1	1	
Struttura semiresidenziale					11		2		
TOTALE	17	8	4	32	72	7	3	1	144

S01=attività clinica; S02=diagnostica strumentale e per immagini; S03=attività di laboratorio; S04=attività di consultorio familiare; S05=assistenza psichiatrica; S06=assistenza per tossicodipendenti; S10=assistenza ai disabili fisici; S12=assistenza ai malati terminali

Strutture organizzative convenzionate

	Tipo di assistenza erogata										TOTALE
	S01	S02	S03	S05	S06	S07	S08	S09	S10	S12	
Altro tipo di struttura territoriale	1						1				
Ambulatorio e laboratorio	6	2	5								
Struttura residenziale				4	12	1		51	16	1	
Struttura semiresidenziale					2			42	22		
TOTALE	7	2	5	4	14	1	1	93	38	1	166

S01=attività clinica; S02=diagnostica strumentale e per immagini; S03=attività di laboratorio; S05=assistenza psichiatrica; S06=assistenza per tossicodipendenti; S07=assistenza AIDS; S08=assistenza idrotermale; S09=assistenza agli anziani; S10=assistenza ai disabili fisici; S12=assistenza ai malati terminali

L'Azienda Usl di Reggio Emilia ha gestito, inoltre, fino al superamento avvenuto il 31/03/2015, uno dei 6 Ospedali Psichiatrici Giudiziari (OPG) italiani, il cui bacino di utenza era costituito dalle regioni Emilia-Romagna, Veneto, Friuli-Venezia Giulia, Marche, province autonome di Trento e Bolzano.

Non sono presenti istituti o centri di riabilitazione ex art.26 L. 833/78 a gestione diretta.

Strutture correlate all'assistenza farmaceutica

Farmacie convenzionate	124
Unità farmaceutiche aziendali per la distribuzione diretta dei farmaci e altri beni sanitari	9

Per quanto riguarda l'accreditamento delle strutture private con le quali l'Azienda Usl di Reggio Emilia sottoscrive accordi di fornitura per l'erogazione di prestazioni di assistenza specialistica ambulatoriale sono tutte accreditate secondo il modello di accreditamento istituzionale della Regione Emilia-Romagna (DGR 327/2004 e successive modifiche e integrazioni).

Anche il Dipartimento di Salute Mentale e Dipendenze Patologiche è accreditato secondo lo stesso modello di accreditamento istituzionale regionale.

Per quanto riguarda gli investimenti si rimanda al paragrafo 4.1.6 Piano investimenti, gestione del patrimonio e delle attrezzature.

3.2.1 L'organizzazione delle cure primarie

In provincia di Reggio Emilia vi sono in totale 23 Nuclei di Cure Primarie, a cui appartengono 335 medici di medicina generale (MMG), 89 pediatri di libera scelta (PLS), 104 medici di continuità assistenziale, 155 specialisti convenzionati interni, 315 infermieri e ostetriche, 24 tecnici sanitari.

Il totale degli assistiti è pari a 519.126 unità, di cui 445.198 persone in età adulta e 73.928 in età pediatrica. La differenza rispetto alla popolazione residente è dovuta al fatto che alcuni cittadini, pur mantenendo la residenza in provincia di Reggio Emilia, fanno la scelta del MMG o PLS in altre province o regioni perché ivi domiciliati, altri non effettuano la scelta del MMG o del PLS.

Il servizio di continuità assistenziale è organizzato su base distrettuale. In provincia sono attivi 21 punti di guardia medica prefestiva/festiva e notturna.

Dal settembre 2009 è attivo un **ambulatorio pediatrico di continuità assistenziale** diurna nei giorni prefestivi (dalle ore 14,00 alle ore 20,00) e festivi (dalle ore 8,00 alle ore 20,00).

L'ambulatorio è situato presso il Pronto Soccorso dell'Azienda Ospedaliera di Reggio Emilia: i bambini sono accolti dagli infermieri del triage del Pronto Soccorso e solo i codici bianchi vengono indirizzati a questo ambulatorio.

Hospice

Nella Provincia di Reggio Emilia sono presenti due hospice: l'Hospice Area Nord (Correggio-Guastalla), aperto nel 2008 e l'Hospice Casa Madonna dell'Uliveto di Albinea, struttura accreditata con il Servizio Sanitario Regionale che consente il ricovero gratuito dei pazienti con onere a carico del Servizio Sanitario Nazionale. Il primo è collocato nel contesto ospedaliero di Guastalla, è dotato di 14 stanze singole. Secondo il modello già realizzato presso l'Hospice Casa Madonna dell'Uliveto di Albinea, la responsabilità gestionale è affidata ad un coordinatore infermieristico e la responsabilità clinico-terapeutica dei pazienti è posta in capo ad un gruppo di Medici di Medicina Generale che si possono avvalere delle consulenze dei medici ospedalieri e dei servizi generali e diagnostici dell'ospedale. L'Hospice Casa Madonna dell'Uliveto di Albinea è una struttura dotata di 12 posti letto con assistenza medica fornita dai Medici di Medicina Generale.

Principali indicatori di attività delle cure primarie

Indicatori	Anno 2015	Anno 2014	Differenza 2015 rispetto a 2014	Differenza %
Dimessi Hospice Area Nord	260	223	37	16,6%
Dimessi Hospice di Albinea	243	252	-9	-3,6%
Pazienti seguiti in assistenza domiciliare integrata - totale	2.850	2.791	59	2,1%
Utenti in carico al Servizio Infermieristico Domiciliare (SID)	12.168	11.467	701	6,1%
Contatti totali del servizio di continuità assistenziale	89.245	95.854	-6.609	-6,9%
Utenti in carico ai consultori salute donna	19.440	19.629	-189	-1,0%
Gravidanze prese in carico dall'ostetrica nei consultori salute donna	2.851	2.730	119	4,3%
Copertura vaccinale per vaccinazioni obbligatorie a 12 mesi	94,5%	94,8%	-0,3%	-0,3%
Copertura vaccinale per HPV (antipapilloma virus) ciclo completo a 13 anni	80,2%	78,1%	2,1%	2,7%

3.2.2 L'area dell'integrazione socio-sanitaria

Il processo di accreditamento delle strutture socio-sanitarie

Nel 2010 si è avviato il percorso di accreditamento delle strutture socio-sanitarie e a fine 2015 è terminato il percorso con la concessione degli accreditamenti definitivi. Si riporta di seguito la tabella con i servizi socio-sanitari ad oggi accreditati definitivamente, suddivisi per i singoli distretti.

Strutture socio-sanitarie accreditate al 31.12.2015

Distretto	Montecchio		Reggio Emilia		Guastalla		Correggio		Scandiano		Castelnovo Monti		territorio AUSL	
Istituzione competente	Unione Val d'Enza		Comune Reggio Emilia		Unione bassa pianura reggiana		Unione pianura reggiana		Unione Tresinaro Secchia		Comune Castelnovo Monti		totale per tipologia	
Tipologia servizio	N° servizi	N° posti	N° servizi	N° posti	N° servizi	N° posti	N° servizi	N° posti	N° servizi	N° posti	N° servizi	N° posti	N° servizi	N° posti
CRA	5	222	13	820	9	317	7	233	6	217	8	198	48	2.007
CD	6	165	13	250	8	61	6	77	6	81	2	25	41	659
CSRR	1	15	4	51	0	0	1	5	2	31	0	0	8	102
CSRD	3	55	8	120	2	29	2	46	3	45	3	34	21	329
AD	8	0	5	0	6	0	2	0	5	0	3	0	29	0
TOTALE distretto	23	457	43	1.241	25	407	18	361	22	374	16	257	147	3.097

CRA = Casa Residenza Anziani, comprende le ex Case Protette ed RSA;

CD = Centro Diurno per anziani;

CSRR = Centro Socio Riabilitativo Residenziale per disabili;

CSRD = Centro Socio Riabilitativo Diurno per disabili;

AD = Assistenza Domiciliare

I servizi accreditati riguardano in modo prevalente, sia in termini di strutture che di posti, i servizi per anziani (64,3% posti residenziali e 21,5% posti semiresidenziali), a seguire i servizi per disabili (3,3% posti residenziali e 10,9% semiresidenziali).

I posti soggetti a contratto di servizio sono inferiori rispetto ai posti accreditati per consentire sia ipotesi di sviluppo rispetto alla rete storica, sia la sostenibilità economica negli anni.

Le concessioni di accreditamento riguardano soggetti gestori dei servizi diversificati per natura giuridica:

- Soggetti pubblici quali Comuni, Consorzi tra Comuni, Aziende di Servizi alla Persona (ASP), Istituzioni e Aziende Speciali;
- Soggetti privati quali Cooperative Sociali, Associazioni, Fondazioni, Enti religiosi e Privati profit;
- Soggetti che gestiscono, ad oggi, servizi con modalità gestionali miste.

Fondo Regionale Per la Non autosufficienza (FRNA)

Il Fondo Regionale per la Non Autosufficienza è finalizzato allo sviluppo e alla qualificazione della rete integrata di servizi flessibili, distribuiti in modo omogeneo nei vari territori, indirizzati ai bisogni delle persone non autosufficienti e di chi, accanto a loro, vive e se ne prende cura. Si fonda sugli indirizzi strategici del Piano Sociale e Sanitario Regionale e rappresenta una parte importante del processo di sviluppo del welfare. La gestione della funzione amministrativa tecnico-contabile del FRNA è assegnata dalla Conferenza Territoriale Sociale e Sanitaria (CTSS) all'Azienda Usl. I criteri del riparto tra i distretti per quanto riguarda il FRNA 2015 sono stati mantenuti uguali agli anni precedenti:

- finanziamento servizi anziani su popolazione ≥ 75 anni;
- finanziamento servizi disabilità su popolazione 15-64 anni;
- finanziamento servizi grave disabilità acquisita sulle previsioni dei casi in carico.

Principali indicatori di attività dell'area integrazione socio-sanitaria

Indicatori	Anno 2015	Anno 2014	Differenza 2015 rispetto a 2014	Differenza %
Giornate di presenza di utenti anziani nei servizi residenziali accreditati	648.548	640.971	7.577	1,17
Giornate di presenza di utenti disabili nei servizi residenziali accreditati	32.684	31.913	771	2,36
Giornate di presenza GRAD	13.136	12.210	926	7,05
Utenti anziani in carico nei servizi semiresidenziali accreditati	1.018	1.028	-10	-0,98
Utenti disabili in carico nei servizi semiresidenziali accreditati	377	378	-1	-0,27
Utenti con interventi a domicilio per anziani	2.784	2.997	-213	-7,65
Utenti con interventi a domicilio assistenziali/educativi per disabili	243	214	29	11,93
GRAD	99	106	-7	-7,07
Utenti anziani con assegno di cura	1.260	1.481	-221	-17,54
di cui con contributo aggiuntivo per assistente familiare	321	404	-83	-25,86
Utenti disabili con assegno di cura	188	190	-2	-1,06
GRAD	85	89	-4	-4,71
di cui con contributo aggiuntivo per assistente familiare	30	31	-1	-3,33

GRAD = gravissima disabilità acquisita

3.2.3 La salute mentale e le dipendenze patologiche

I servizi per la salute mentale adulti e di neuropsichiatria dell'infanzia e dell'adolescenza si prendono cura delle persone che soffrono di disturbi psichici in tutte le fasce d'età della vita; nei confronti dei minori viene dedicata attenzione sia alle forme di disabilità che ai problemi di natura psicologica, cognitiva e neuropsicologica che possono emergere nel corso dello sviluppo.

I servizi per le dipendenze patologiche (Ser.T) forniscono interventi di prevenzione, diagnosi, cura e reinserimento sociale per persone con disturbi legati alla dipendenza patologica, operano in stretta collaborazione con le Cooperative sociali nello sviluppo di progetti mirati.

Sia i servizi di salute mentale adulti che i servizi per le dipendenze patologiche hanno in cura anche i cittadini autori di reato detenuti presso la Casa circondariale.

Strutture della Salute Mentale adulti e Dipendenze Patologiche

Distretti	Centri di Salute Mentale	Strutture residenziali e semiresidenziali psichiatriche	SerT
Reggio Emilia	2	6	2
Castelnuovo Monti	1	3	1
Correggio	1	2	1
Guastalla	1	1	1
Montecchio	1	1	1
Scandiano	1	2	2

Completa il quadro la dotazione di 15 posti letto del Servizio Psichiatrico Diagnosi e Cura. Si tratta di posti letto ricompresi nella dotazione ospedaliera. La struttura si trova a Reggio Emilia nei pressi dell'area ospedaliera dell'Arcispedale S. Mania Nuova.

Principali indicatori di attività nell'ambito della salute mentale e dipendenze patologiche

Indicatori	Anno 2015	Anno 2014	Differenza 2015 rispetto a 2014	Differenza %
Utenti dei servizi di salute mentale adulti	11.255	11.405	-150	-1,32
Utenti dei servizi di neuropsichiatria dell'infanzia e dell'adolescenza	8.090	7.548	542	7,18
Utenti dei Ser.T	3.316	3.052	264	8,65
Presenti in OPG al 31/12	69	143	-74	-51,75

3.3 Prevenzione

L'attività di prevenzione riguarda l'assistenza sanitaria collettiva in ambiente di vita e lavoro che afferisce al Dipartimento di Sanità Pubblica. Si riporta di seguito la distribuzione distrettuale dei servizi.

Servizi del Dipartimento di Sanità Pubblica

Servizi	Distretti					
	Reggio Emilia	Castelnuovo Monti	Correggio	Guastalla	Montecchio	Scandiano
Servizio di Igiene e Sanità Pubblica (SIP)	2	1	2	3	3	3
Medicina dello Sport	2	1	1	1	/	/
Servizio di Igiene degli Alimenti e della Nutrizione (SIAN)	1	1	1	1	1	1
Servizio di Prevenzione e Sicurezza sugli Ambienti di Lavoro (SPSAL)	1	1	1	1	1	1
Servizio Sanità Pubblica Veterinaria (SSPV)	2*	2*	1	1	1	1
Servizio Sicurezza Impiantistica Antinfortunistica (SSIA)	1	/	/	/	/	/
Servizio Medicina Legale	1	1	1	1	1	1

Le Aree Territoriali Veterinarie coincidono con gli Uffici periferici del Servizio Sanità Pubblica Veterinaria.

*A Reggio Emilia e Castelnuovo Monti esistono, quali punti di erogazione del Servizio, ambulatori veterinari ove vengono effettuati compiti di istituto (sterilizzazione dei gatti di colonia felina) e prestazioni in attività libero professionale intra-moenia.

Il Dipartimento di Sanità Pubblica è accreditato secondo il modello di accreditamento istituzionale della Regione Emilia-Romagna (DGR 327/2004 e successive modifiche e integrazioni).

Per quanto riguarda gli investimenti si rimanda al paragrafo 4.1.6 Piano investimenti, gestione del patrimonio e delle attrezzature.

Principali indicatori di attività del Dipartimento di Sanità Pubblica

Indicatori	Anno 2015	Anno 2014
Copertura campagna vaccinale antinfluenzale nei soggetti di età ≥ 65 anni	Copertura 52,6 %, in linea con il dato regionale	Copertura 53,4 %, in linea con il dato regionale
Controlli su ristorazione collettiva rivolta a fasce deboli di popolazione	251 strutture controllate/ 251 strutture esistenti = 100%	255 strutture controllate/ 255 strutture esistenti = 100%
Copertura vigilanza su Salute e Sicurezza in Ambienti di Lavoro nel 9% delle Unità Locali	Unità Locali controllate in vigilanza/Unità Locali presenti: 2.231/23.608 (9,45%)	Unità Locali controllate in vigilanza/Unità Locali presenti: 2.291/23.981 (9,5%)
Verifiche di apparecchi e impianti per la rispondenza a norme di sicurezza in ambienti di vita e di lavoro	Verifiche di apparecchi e impianti: 5.000 previste su 14.815 stimate da verificare (33,7%). Effettuate 4.603 /5.000 previste (92,1%)	Verifiche di apparecchi e impianti: 4.900 previste su 14.815 da verificare (33,1%). Effettuate 4.900 /4.900 previste (100%)
Tempo medio di attesa per l'accertamento della disabilità da parte delle Commissioni di cui alla L.R. 4/2008	Tempo medio di attesa pari a 50 giorni rispetto ai 60 previsti	Tempo medio di attesa pari a 56 giorni rispetto ai 60 previsti
Sicurezza alimentare: n. controlli ufficiali effettuati presso impianti di allevamento, produzione e trasformazione e commercializzazione alimenti origine animale	Programmato 2015: Impianti n. 4.345/ controlli ufficiali n.10.502. Risultato 2015: Impianti n. 4.420/ controlli ufficiali n. 11.378	Programmato 2014: Impianti n. 4.108/ controlli ufficiali n.11.969. Risultato 2014: Impianti n. 4.023/ controlli ufficiali n. 11.727

4 L'attività dell'esercizio 2015

Si riportano di seguito le principali azioni che l'Azienda Usl di Reggio Emilia ha realizzato nel corso del 2015 a partire dagli obiettivi assegnati dalla Regione Emilia-Romagna con la DGR 901/2015 "Linee di programmazione e finanziamento delle Aziende e degli Enti del Servizio Sanitario Regionale per l'anno 2015".

4.1 - Gli obiettivi di mandato e del primo anno di lavoro della Giunta

4.1.1 Facilitazione all'accesso: riduzione dei tempi di attesa per le prestazioni di specialistica ambulatoriale e di ricovero ospedaliero

OBIETTIVI	RISULTATI 2015
<p>Specialistica ambulatoriale</p>	<p>Prosecuzione nella realizzazione del Programma di intervento straordinario per il contenimento dei tempi di attesa</p> <p>Nel corso del 2015 sono stati perseguiti i seguenti obiettivi:</p> <ul style="list-style-type: none"> • applicazione di quanto indicato nel Programma interaziendale, coerentemente con quanto indicato nella DGR 1735/2014 e nella Circolare regionale 21/2014, con particolare riferimento alle scadenze definite e alle azioni urgenti e di sistema; • monitoraggio e verifica costante attraverso il team interaziendale multiprofessionale previsto dal Programma, con attivazione di un forum specifico sulle intranet aziendali relativo alle attività del team. <p>Applicazione delle indicazioni regionali in materia di accessibilità alle prestazioni specialistiche</p> <p>La Regione Emilia-Romagna ha adottato nel luglio 2015 la delibera 1056 "Riduzione delle liste di attesa per l'accesso alle prestazioni sanitarie" con la quale si declinano 22 obiettivi che le aziende devono perseguire tra il 2015 e il 2016. Si segnalano alcune delle azioni agite nel 2015:</p> <ul style="list-style-type: none"> • nomina del Responsabile unico dell'accesso alla specialistica ambulatoriale (RUA) con funzioni di coordinamento anche per l'Azienda Ospedaliera di Reggio Emilia; • attivazione di uno strumento informatico che evidenzia in tempo reale l'offerta delle prestazioni monitorate con proiezione ad 8 settimane sulle due aziende sanitarie provinciali e privati accreditati raffrontato con il dato medio settimanale di prenotazioni per ogni singola prestazione oggetto di monitoraggio regionale; • promemoria individuale per il cittadino tramite sms che ricorda l'appuntamento e che consente l'eventuale disdetta della prestazione; • garanzia di apertura di almeno un presidio ambulatoriale pubblico per distretto dal lunedì al venerdì per l'intera giornata; • attivazione di sedute ambulatoriali (visite e diagnostica) anche sabato e domenica; • inserimento del 100% delle prime visite a sistema CUP in tutte le strutture pubbliche; • accesso diretto ai centri prelievo almeno in una sede poliambulatoriale per distretto;

- attivazione delle agende di garanzia;
- consolidamento/realizzazione di reti funzionali trasversali di professionisti che coinvolgono anche gli specialisti convenzionati interni (rete reumatologica interaziendale, endocrinologica e cardiologica);
- consolidamento delle refertazioni in remoto già attive da anni nelle due aziende per le prestazioni di diagnostica per immagini ed ECG attraverso il progetto di telecardiomedicina con i MMG;
- prenotazione telefonica attraverso il nostro numero verde gratuito.

Contenimento significativo dei tempi di attesa delle prestazioni specialistiche monitorate

Le prestazioni monitorate dalla Regione Emilia-Romagna sono 42 (17 visite e 25 prestazioni diagnostico strumentali) con l'obbligo di rispettare i tempi di attesa standard (30 giorni per le visite e 60 giorni per le prestazioni diagnostico strumentali). L'Azienda ha raggiunto nel mese di dicembre 2015, per il 97% delle prestazioni monitorate, un indice di performance del 90%, attraverso le azioni indicate nel Programma e declinate con la delibera 1056/2015 (aumento della produzione interna, agende di garanzia, ecc..).

Miglioramento dell'appropriatezza prescrittiva ed erogativa

L'Azienda Usl di Reggio Emilia ha introdotto una soluzione informatizzata per la verifica sistematica dell'appropriatezza prescrittiva che permette di superare le limitazioni dei tradizionali sistemi manuali a campione e di ottenere in modo sistematico informazioni strutturate sulla presenza del quesito diagnostico, consistenza clinica dello stesso e coerenza tra quesito e grado di urgenza indicato dal prescrittore. Viene applicata sistematicamente dal 2013 sulle prestazioni di diagnostica pesante, in particolare RM e TC cerebrali e della colonna prescritte dai MMG e dagli specialisti. La stessa soluzione è stata adottata per le prestazioni di endoscopia digestiva.

Nel 2015 si è lavorato sui sistemi informatici per ampliare la casistica di valutazione anche alle RM e TC osteoarticolari.

Prescrizioni e prenotazione dei controlli

L'Azienda, al fine di facilitare il percorso del cittadino, ha sollecitato ulteriormente gli specialisti affinché prescrivano direttamente gli eventuali esami necessari per completare l'iter diagnostico o i controlli successivi.

Presenza in carico e sviluppo delle capacità produttive delle Case della Salute

Con particolare riferimento ai pazienti affetti da patologie croniche, è stato avviato il percorso per la creazione di un ambulatorio cronicità per Distretto a gestione infermieristica che consentirà la presa in carico integrata e la pianificazione dei follow-up, con particolare riferimento ai pazienti scompensati e diabetici.

<p>Ricoveri programmati</p>	<p>Applicazione delle indicazioni regionali in materia di accessibilità</p> <p>L’Azienda da anni ha inserito nella negoziazione di budget il tema del rispetto dei tempi di attesa previsti dall’accordo Stato-Regioni 2010-2012 per alcune tipologie di ricovero programmato, tra cui neoplasia del colon-retto, della mammella, protesi d’anca, nonché prestazioni mediche di chemioterapia, con il monitoraggio trimestrale rispetto agli standard individuati e pubblicazione dei risultati sul sito internet aziendale nonché rendicontazione annuale nel Bilancio di missione.</p> <p>Per garantire l’equità di accesso alle prestazioni di ricovero elettivo è stata posta particolare attenzione all’informatizzazione dei Registri di prenotazione ricoveri e all’esplicitazione dei criteri clinici di gravità dei pazienti da utilizzare per l’attribuzione della classe di priorità di ricovero nelle liste di attesa per i principali interventi trattati.</p> <p>Con frequenza semestrale viene verificata, da parte delle Direzioni mediche ospedaliere presso tutte le strutture complesse, la corretta tenuta dei Registri di prenotazione ricoveri, il cui esito viene trasmesso al Direttore della struttura operativa interessata per le valutazioni di competenza e le azioni conseguenti (pulizia liste, adeguamento programmi attività, ecc).</p> <p>Nel 2015 è stato avviato un monitoraggio sull’utilizzo della proposta di ricovero informatizzata e sul rispetto dei criteri di gravità, condivisi con i professionisti, utilizzati per l’inserimento dei pazienti nelle liste di attesa. Particolare attenzione è stata posta, inoltre, agli aspetti comunicativi verso il paziente da parte del personale preposto per migliorare le informazioni in merito al tempo di attesa prospettato per la prestazione richiesta e da fornire circa eventuali alternative in caso di tempi di attesa elevati.</p>
------------------------------------	--

4.1.2 Le Case della Salute e la continuità assistenziale

OBIETTIVI	RISULTATI 2015
<p>Garantire l’attivazione delle Case della Salute programmate per il 2015</p>	<p>Nel territorio dell’Azienda Usl di Reggio Emilia sono 11 le Case della Salute attive e funzionanti, di cui quattro sono state attivate nel 2015: tre nel distretto di Reggio Emilia, rispettivamente Casa della Salute Nord, Casa della Salute Ovest (che ha sostituito Pieve Modolena già esistente) e Casa della Salute di Puianello, una nel distretto di Montecchio denominata Casa della Salute, sanità pubblica e di comunità “<i>Lorenzo Spreafico</i>”. Le case della salute programmate, con finanziamenti dedicati, sono 3 (Castellarano, Casalgrande e Castelnovo Sotto).</p>
<p>Attivare l’ambulatorio infermieristico per la presa in carico proattiva e la gestione integrata delle patologie croniche</p>	<p>L’Azienda ha iniziato tre anni fa un processo di analisi per la revisione dei modelli organizzativi e di sviluppo delle Case della Salute attraverso l’adozione del Chronic Care Model. È cominciato un percorso formativo multiprofessionale (MMG, specialista, infermiere cronicità e delle medicine di gruppo e assistenti sociali) sul Chronic Care Model, medicina d’iniziativa e gestione integrata delle patologie croniche in un nucleo cure primarie per Distretto: nel 2015 sono state effettuate 16 ore di formazione distrettuale per un totale di 4 eventi in ogni distretto; è</p>



<p>Progetto della lettura integrata del rischio cardiovascolare</p>	<p>cominciato il percorso di costruzione, da parte di due gruppi di lavoro interdisciplinari e interaziendali, sui PDTA dello scompenso cardiaco classe C e sulla gestione integrata del diabete mellito tipo II con la relativa definizione degli indicatori per il monitoraggio.</p> <p>È stato definito, con il Dipartimento Cardio-toraco-vascolare e il Dipartimento Medicina interna e specialità mediche dell’Azienda Ospedaliera di Reggio Emilia ASMN-IRCCS, il percorso per la dimissione dei pazienti con diagnosi di scompenso cardiaco classe C e la presa in carico sul territorio.</p> <p>È iniziato, inoltre, lo sviluppo del programma informatico che consentirà lo scambio delle informazioni da parte dei professionisti coinvolti nella gestione integrata dello scompenso cardiaco e del diabete.</p> <p>Nel 2015 l’Azienda ha individuato due nuovi nuclei di cure primarie per l’attivazione del <i>“progetto di lettura integrata del rischio cardiovascolare”</i>: Casina-Carpineti (Distretto di Castelnovo Monti) e Montecchio-Cavriago. La Casa della Salute di Montecchio “Lorenzo Spreafico” sarà la sede di sviluppo del progetto per il nucleo di riferimento. Nel corso del 2015 è stato predisposto, in collaborazione con la Regione, il piano delle azioni, il tempogramma e il piano di formazione degli operatori.</p>
<p>Salute mentale all’interno delle Case della Salute</p>	<p>Nel 2015 si è ampliato il numero di Case della Salute in cui viene effettuata attività clinica da parte del Dipartimento Salute Mentale e Dipendenze Patologiche (DSMDP). Presso la Casa della Salute di Montecchio è presente l’intera offerta di Servizi di salute mentale adulti, neuropsichiatria dell’infanzia e dell’adolescenza e delle dipendenze patologiche con funzioni di accoglienza della domanda, di consultazione e consulenza al MMG e di presa in carico del paziente multiproblematico e cronico. Il lavoro di prevenzione e di promozione di stili di vita sani avviene nell’ambito del progetto regionale Luoghi di Prevenzione.</p> <p>Nel 2015 sono proseguite attività di consultazione e visite di consulenza da parte dei Servizi di salute mentale adulti presso due Case della Salute a Reggio Emilia. Sono presenti operatori del Servizio di neuropsichiatria dell’infanzia e dell’adolescenza presso le Case della Salute di Puianello, Brescello, Novellara, Sant’Ilario, Rubiera.</p> <p>Sono disponibili strumenti informativi presso tutte le Case della Salute.</p> <p>Nel 2015 sono state effettuate diverse iniziative di formazione congiunta: formazione di Area Sud con MMG e PLS sui disturbi del comportamento alimentare; incontri di nucleo a Montecchio sul tema del suicidio; incontri di nucleo con discussione di casi clinici a Castelnovo Monti, un incontro di formazione nella Casa della Salute di Fabbrico sul gambling e uno nel distretto di Scandiano sulle problematiche alcool correlate.</p> <p>L’attivazione di percorsi integrati fra Centri di salute mentale, Servizi di neuropsichiatria dell’infanzia e dell’adolescenza, dipendenze patologiche e Dipartimento cure primarie per i pazienti multiproblematici e cronici è stata garantita a seguito di accoglienza effettuata sia nei servizi del DSMDP da parte di MMG/PLS.</p> <p>L’attivazione del tavolo di lavoro congiunto tra cure primarie e salute mentale per definire strategie condivise nei confronti della popolazione</p>

REGIONE EMILIA-ROMAGNA (r_emiro)
 Giunta (AOO_EMR)
 allegato al PG/2016/0329496 del 06/05/2016



	adolescenze e dei pazienti dei Sert, è stata rinviata al 2016 dopo la costituzione del nuovo Dipartimento Cure Primarie aziendale.
--	--

4.1.3 Tra prevenzione e promozione della salute

OBIETTIVI	RISULTATI 2015
Piano regionale della Prevenzione 2015-2018	<p>Interventi proattivi di prevenzione su gruppi di popolazione omogenei per fattori di rischio legati all'età, a stili di vita o condizioni patologiche, garantendo la partecipazione alle fasce più deboli della popolazione</p> <p>Nel 2015 sono stati attivati interventi proattivi di prevenzione su gruppi di popolazione omogenei: gruppi di cammino dedicati a pazienti cardiopatici, interventi di promozione dell'attività fisica in gruppi di giovani appartenenti a fasce deboli, interventi di promozione dell'attività fisica e socializzanti per la popolazione adulta (gruppi di cammino, biciclette):</p> <ul style="list-style-type: none"> • Tuttinbici • ginnastica per dipendenti AUSL • palestra all'aperto parco San Lazzaro • gruppi di cammino specifici per cardiopatici • prevenzione delle cadute anziani • collaborazione con luoghi di prevenzione (stili di vita sani, educazione sessualità e affettività, benessere). <p>Sono inoltre attivi percorsi agevolati per favorire l'invio ai centri antifumo da parte dei sanitari ospedalieri e territoriali dei propri pazienti con particolari patologie.</p> <p>Il Dipartimento di Sanità Pubblica, in collaborazione con il Dipartimento di Salute Mentale e Dipendenze Patologiche, ha partecipato alla realizzazione di interventi per la promozione di stili di vita sani rivolti a pazienti con disturbi psichiatrici e giovani a rischio.</p> <p>Nell'autunno 2015 è stato avviato un progetto per la prevenzione degli incidenti nei bambini (domestici e stradali).</p> <p>Integrazione degli operatori già impegnati nel settore vaccinale e che afferiscono a dipartimenti diversi</p> <p>Nel corso del 2015 si è proceduto a riorganizzare la rete ambulatoriale provinciale delle vaccinazioni con integrazione tra Servizio igiene pubblica e Pediatria di comunità, sia per quanto riguarda la vaccinazione degli adolescenti, che per la gestione della profilassi delle malattie infettive nelle collettività. Sono stati previsti momenti di coinvolgimento dei PLS/MMG che lavorano all'interno delle Case della Salute per favorire l'aumento dell'adesione vaccinale.</p>

4.1.4 Attuazione del regolamento di riordino ospedaliero

OBIETTIVI	RISULTATI 2015
<p>Rispetto delle indicazioni garantendo le necessarie integrazioni interaziendali</p>	<p>In attesa delle indicazioni regionali sul riordino della rete ospedaliera, secondo le previsioni del DM 2.4.2015 n.70 <i>“Regolamento recante la definizione degli standard qualitativi, strutturali, tecnologici e quantitativi relativi alla assistenza ospedaliera”</i>, sono proseguite nel 2015 le azioni propedeutiche avviate negli ultimi anni che hanno visto crescere e consolidarsi l’integrazione con l’Azienda Ospedaliera di Reggio Emilia.</p> <p>Per quanto riguarda la dotazione di posti letto, la provincia si è assestata sul 3,4‰ abitanti.</p> <p>Prosecuzione delle azioni inerenti l’attenzione all’efficienza</p> <p>Nel corso del 2015 si è consolidata ulteriormente la collaborazione con l’Azienda Ospedaliera S. Maria Nuova di Reggio Emilia in merito soprattutto all’organizzazione in rete con integrazione verticale e orizzontale tra gli ospedali, integrazione ospedale-territorio, reti per patologia (IMA, Ictus, Traumi), centralizzazione delle urgenze chirurgiche dall’Ospedale di Scandiano su Reggio Emilia.</p> <p>È proseguita la riorganizzazione interna degli ospedali secondo il modello dell’ospedale per intensità di cura, complessità assistenziale e piattaforme produttive. In generale il riordino ha tenuto conto, in particolare per la chirurgia oncologica, del rapporto “volumi-esiti”. L’adozione di tale riferimento sta portando progressivamente a riorientare la produzione dei diversi ospedali, in accordo con l’Azienda Ospedaliera di Reggio Emilia, che vede la centralizzazione di attività complesse da un lato e, dall’altro, il decentramento delle procedure più diffuse e a minore complessità.</p> <p>Già da alcuni anni gli ospedali della provincia hanno sviluppato, coerentemente con quanto sopra, vocazioni diverse: chirurgia programmata di parete (ernie, colecistectomia videolaparoscopica, chirurgia proctologica e flebologica) presso la chirurgia dell’Ospedale di Scandiano; attività di chirurgia uro-ginecologica e colo-proctologica nell’Ospedale di Montecchio, chirurgia oncologica del colon-retto, della tiroide e della mammella nell’Ospedale di Guastalla.</p> <p>Contestualmente si sta sviluppando sempre più lo spostamento e l’operatività dei professionisti su più sedi in modo che la stessa équipe, mantenendo la competenza necessaria, possa garantire l’attività nei vari territori. Oltre alle attività già consolidate, nel 2015 è stata estesa la chirurgia oculistica, erogata da un’unica équipe aziendale, all’Ospedale di Guastalla; allo stesso modo l’unità operativa di endoscopia aziendale ha garantito l’attività complessiva (CUP e screening) in tutti gli stabilimenti della provincia, compreso, a partire da novembre 2015, l’Ospedale di Guastalla, unico ancora parzialmente autonomo fino a tale data.</p> <p>Il territorio del distretto di Reggio Emilia continua a far riferimento all’unità operativa di endoscopia dell’Azienda Ospedaliera che è anche hub per il resto della provincia.</p> <p>Nel 2015 si è ulteriormente consolidata la stretta integrazione tra l’Azienda Ospedaliera e l’Ospedale di Castelnovo Monti dove le strutture di area chirurgica (chirurgia generale ed ortopedia) e materno infantile</p>

(ostetricia e ginecologia e pediatria) sono incardinate nei dipartimenti dell'Azienda Ospedaliera di Reggio Emilia, rendendo possibile turnazioni ed interscambi di professionisti sulle due sedi, tesi a favorire il mantenimento dei livelli di clinical competence, qualità e sicurezza delle cure.

Nel 2015, in attesa della emananda norma regionale sulla riconversione delle attività di DH oncologico in Day Service, si sono poste le basi per raggiungere l'obiettivo nel corso del 2016.

Ospedali di Comunità

Poiché la provincia di Reggio Emilia si colloca già con una dotazione di posti letto leggermente al di sotto dello standard nazionale, non si sono effettuate riconversioni in Ospedali di Comunità (OSCO).

È comunque già presente una struttura intermedia (struttura protetta per anziani) all'interno della quale da anni sono attivi 3 posti letto considerati OSCO. Per questi è garantito il flusso informativo SIRCO.

Appropriatezza del taglio cesareo

Il ricorso al taglio cesareo primario nei punti nascita dell'Azienda Usl di Reggio Emilia è risultato nel 2015 intorno al 18% a Montecchio e Guastalla, 12,1% a Scandiano, mentre Castelnovo Monti ha registrato il 31,5%.

I punti nascita del presidio aziendale hanno partecipato nel 2015 al progetto regionale di implementazione della linea guida sull'appropriatezza nel ricorso al taglio cesareo e del documento sulla induzione del travaglio di parto. Inoltre, nel 2015 è stato progettato un audit interno provinciale sugli stessi temi con l'obiettivo di tendere in tutti i punti nascita agli obiettivi fissati dal DM n. 70 del 2 aprile 2015.

È stato effettuato l'audit annuale dell'attività di STEN e STAM per la valutazione dell'appropriatezza e dell'efficacia dei percorsi.

Percorsi integrati per la presa in carico del tumore della mammella

In collaborazione con l'Azienda Ospedaliera S. Maria Nuova di Reggio Emilia è stato costruito ed è applicato il PDTA integrato del tumore della mammella. Nel corso del 2015 si sono superate le due breast unit attive sul territorio provinciale (una all'interno dell'Azienda Ospedaliera, che copre il territorio del distretto di Reggio Emilia e dell'area sud-montana, e una presso l'Ospedale di Guastalla di riferimento per l'area nord della provincia), costituendo una breast unit interaziendale all'interno della quale opera un'unica équipe chirurgica, facente capo all'Azienda Ospedaliera, che svolge la sua attività su 3 sedi: Azienda Ospedaliera di Reggio Emilia, Ospedale di Scandiano e Ospedale di Guastalla.

Intervento per frattura del collo del femore in pazienti con età > 65 anni entro 48 ore dal ricovero

Nel 2015 gli ospedali del presidio aziendale hanno garantito l'intervento entro due giorni dal ricovero nel 71,2% dei casi, con una variabilità compresa tra il 69,51% di Montecchio e il 76,6% di Scandiano, migliorando la performance di 6,5 punti percentuali rispetto al 2014.

4.1.5 Piattaforme logistiche ed informatiche più forti

OBIETTIVI	RISULTATI 2015
<p>Prescrizione dematerializzata</p>	<p>Nel 2015, successivamente alla fase di prenotazione integrata con la prescrizione dematerializzata, è stata attivata la funzione di prescrizione dematerializzata (specialistica e farmaceutica) a disposizione degli specialisti aziendali.</p> <p>È stata attivata la ricetta elettronica dematerializzata per i MMG e i PLS per le prescrizioni specialistiche.</p> <p>La messa a punto degli strumenti software e la loro attivazione è avvenuta secondo le specifiche di integrazione e il calendario concordato con la società CUP2000.</p> <p>È stata eseguita la formazione degli specialisti all'utilizzo degli strumenti di prescrizione.</p>
<p>Scheda Sanitaria Individuale (SSI)</p>	<p>L'Azienda ha collaborato al percorso di attivazione e messa a regime della Scheda Sanitaria Individuale (SSI) attraverso la partecipazione di un proprio rappresentante nel gruppo di lavoro di coordinamento.</p> <p>Nel corso del 2015 ha inoltre individuato i MMG sperimentatori che hanno partecipato, dopo formazione a cura di CUP2000, al gruppo degli sperimentatori che devono, in via preliminare, dare parere di adeguatezza allo sviluppo software SSI.</p> <p>Già da ora, al momento dell'attivazione delle Case della Salute, l'Azienda fornisce il supporto tecnologico ed infrastrutturale necessario per attivare la cartella clinica del MMG/PLS.</p>
<p>Fascicolo Sanitario Elettronico (FSE)</p>	<p>Nel corso del 2015 l'Azienda ha lavorato al consolidamento del Fascicolo Sanitario Elettronico (FSE) quale elemento di comunicazione online con i cittadini per la consegna dei referti, per il pagamento e la prenotazione telematica. In particolare, l'invio dei referti verso il circuito SOLE e quindi il FSE è proseguito con la stessa intensità degli anni precedenti nei quali si era già raggiunta la totalità dei referti previsti dai percorsi di cura nel rispetto dei limiti dei vincoli imposti dalle politiche di privacy interaziendali.</p> <p>L'Azienda è integrata da tempo con il sistema PagonLine/ Payer regionale per il pagamento online delle prestazioni sanitarie che costituisce funzionalità disponibile su FSE.</p> <p>Per quanto attiene il servizio di prenotazione online CUP web regionale (CWR) via FSE, l'Azienda ha provveduto a configurare sul CUP integratore la maggior parte delle prestazioni erogate in prenotazione.</p>
<p>Anagrafe Regionale Assistiti (ARA)</p>	<p>In linea con l'evoluzione delle tempistiche del progetto regionale ARA, l'Azienda ha fornito i riferimenti e le informazioni tecniche necessarie affinché la società CUP2000, su mandato della Regione, potesse approfondire il quadro tecnico ed emettere, come già avvenuto, richiesta di offerta nei confronti del fornitore dell'Anagrafe Assistiti dell'Azienda Usl di Reggio Emilia.</p>



Refertazione digitale di prestazioni di diagnostica per immagini inviate alla rete SOLE	<p>L'attivazione dei servizi di refertazione digitale sul totale delle strutture del Dipartimento Diagnostica per Immagini è da tempo completato e l'invio di tali referti verso il circuito SOLE (e conseguentemente su FSE) è attestato sul 100% dei referti previsti dai percorsi di cura nel rispetto dei limiti imposti dalle politiche di privacy interaziendali.</p>
Fatturazione Elettronica	<p>L'Azienda ha provveduto all'aggiornamento dei sistemi di contabilità per acquisizione, controllo e liquidazione della fattura elettronica. Ha inoltre partecipato come azienda pilota allo studio preliminare per la dematerializzazione di ordine e di documenti di trasporto (DDT) elettronici secondo quanto previsto dalla DGR 287/2015.</p>
118 e Centrali operative	<p>L'Azienda Usl di Reggio Emilia ha partecipato, con propri rappresentanti, agli organismi di controllo e pianificazione delle attività 118/Centrali operative e ha presidiato eventuali richieste di adeguamento dell'organizzazione sul territorio.</p>
Sistema informatizzato unitario per la gestione delle risorse umane (GRU)	<p>In linea con l'evoluzione delle tempistiche del progetto regionale GRU, l'Azienda Usl di Reggio Emilia ha partecipato al gruppo di lavoro che coordina l'iniziativa. Ha inoltre fornito collaborazione tecnica e le informazioni strutturate necessarie affinché fosse possibile, per il gruppo regionale e la società CUP2000, svolgere la ricognizione sulle fonti normative e contrattuali che regolano i diversi istituti, riconducibili principalmente allo stato giuridico ed al trattamento economico del personale.</p> <p>Nell'ottica di collaborazione di cui sopra, l'Azienda si è proposta come sperimentatrice delle procedure turni e concorsi che faranno parte della nuova piattaforma regionale.</p> <p>L'utilizzo del nuovo sistema GRU da parte dell'Azienda Usl di Reggio Emilia, come per le altre aziende AVEN, è pianificato a partire dal 2018.</p>

4.1.6 Piano investimenti, gestione del patrimonio e delle attrezzature

OBIETTIVI	RISULTATI 2015
Stato di realizzazione del Piano investimenti	<p>Castelnovo Monti</p> <p><u>Ristrutturazione sede del distretto e servizi territoriali</u> L'intervento è finanziato con fondi ex art. 20 L. 67/88. Il progetto è stato approvato dal Gruppo Tecnico Regionale ed ammesso a finanziamento con Decreto Ministero Salute del 9/7/2014. Con Atto del Responsabile Servizio tecnico e patrimonio (RSTP) n. 118 del 17/08/2015 i lavori sono stati aggiudicati.</p> <p><u>Riorganizzazione dell'area da dedicare ad isola ecologica e rifacimento del muro a monte della cardiologia dell'Ospedale S. Anna</u> I lavori sono stati ultimati e collaudati. Sono stati emessi i certificati di conformità edilizia e agibilità.</p> <p><u>Adeguamento delle strutture esistenti alle norme di accreditamento</u> Sono state ultimate le opere in appalto ed è stato redatto lo stato finale. Deve essere formalizzato il collaudo tecnico amministrativo.</p> <p>Correggio</p> <p><u>Riassetto della struttura ospedaliera per la formazione di un centro per la riabilitazione post-acuta</u> Con atto RSTP n. 106 del 17/07/2015 è stato disposto l'affidamento dei lavori di completamento relativi all'ampliamento e ristrutturazione dell'Ospedale di Correggio. È stato predisposto lo schema di contratto e sono in corso gli adempimenti amministrativi.</p> <p><u>Poliambulatorio – lavori di adeguamento antincendio e di ristrutturazione ai fini del rientro di costi di locazione.</u> Il progetto è legato alla conclusione dei lavori di appalto dell'Ospedale S. Sebastiano che consentiranno di liberare spazi presso il poliambulatorio garantendo il rientro di funzioni collocate presso sedi esterne. Il progetto è inoltre vincolato dall'approvazione dell'accordo di Programma <i>Addendum 2016</i>.</p> <p>Montecchio</p> <p><u>Ampliamento, riorganizzazione e riassetto funzionale della struttura ospedaliera</u> Sono da eseguire il completamento dell'ala est dell'Ospedale esistente e l'adeguamento del pronto soccorso provvisorio per ospitare i poliambulatori definitivi (zona B, piano terra). Con Determinazione della Regione Emilia-Romagna n. 18103 del 09/12/2014 è stata approvata la perizia di variante n.3 per la realizzazione del nuovo corpo di fabbrica che andrà a sostituire l'ala est dell'ospedale (zona C e C1: pronto soccorso definitivo; reparto di chirurgia; reparto di medicina acuti). Il nuovo termine contrattuale dei lavori è fissato per il 23/08/2016.</p> <p><u>Casa della Salute, sanità pubblica e di comunità Lorenzo Spreafico</u> I lavori sono stati ultimati il 13/02/2015. Sono stati effettuati i collaudi</p>

tecnico funzionali. In data 15/10/2015 la struttura è stata autorizzata all'esercizio di attività sanitaria.

Guastalla

Adeguamento delle strutture esistenti alle norme di accreditamento

Con Determinazione della Regione Emilia-Romagna n. 18704 del 17/12/2014 è stata approvata la perizia di variante n.2 che fissava il nuovo termine contrattuale dei lavori per il 30/04/2016.

Con comunicazione Prot. n. 97126 del 09/11/2015 è stata concessa proroga di 180 giorni per il verificarsi di eventi imprevisi e imprevedibili. La nuova fine lavori risulta pertanto rideterminata al 27/10/2016.

Sono in finitura i lavori legati al laboratorio analisi, mentre rimangono in corso di esecuzione i lavori di ristrutturazione dei quattro piani ala sud.

Reggio Emilia e interventi di carattere generale

Casa della Salute di Puianello

I lavori sono stati ultimati il 18/09/2015 e la struttura è in funzione.

Completamento Casa della Salute di Puianello

Si tratta del completamento dell'intervento precedente in cui si lascia al grezzo il piano secondo. Il progetto è stato inserito successivamente alla previsione di programmazione 2015 ed è finanziato tramite programma regionale ex art. 36 L.R. 38/2002 all. S. È in essere la progettazione esecutiva.

Casa della Salute Distretto di Reggio Emilia zona ovest - Intervento previsto nel "Programma straordinario di investimenti in sanità ex art. 20 L. 67/88 – IV fase, 2° stralcio".

Trattasi di acquisto chiavi in mano. Il progetto è stato ammesso a finanziamento con Decreto del Ministero della Salute del 02/07/2014. I lavori, iniziati nel gennaio 2015, sono conclusi.

Casa della Salute Distretto di Reggio Emilia zona nord - Intervento previsto nel "Programma straordinario di investimenti in sanità ex art. 20 L. 67/88 – IV fase, 2° stralcio".

Trattasi di acquisto chiavi in mano. Il progetto è stato ammesso a finanziamento con Decreto del Ministero della Salute del 02/07/2014. Il rogito è stato effettuato in data 30/01/2015. La struttura è in funzione.

Realizzazione di struttura sanitaria extraospedaliera REMS (residenza per l'esecuzione della misura di sicurezza) per il superamento dell'OPG. (L.1702/2012 n.9).

Il progetto preliminare è stato approvato con DGR 139/2013. È stata aggiudicata la progettazione definitiva ed esecutiva con la riduzione dei posti letto da 40 a 30. È in corso la gara di appalto per l'aggiudicazione dei lavori.

Sostituzione di 8 impianti elevatori e servizio pluriennale di assistenza e manutenzione full risk presso varie sedi aziendali.

Sono installati e completati tutti gli impianti elevatori, manca la messa in esercizio della quota parte di Correggio (n. 3) per problemi legati al riavvio del cantiere nel quale sono inserti.



<p>Gestione del patrimonio</p>	<p><u>Villa Rossi - Area San Lazzaro</u> - Lavori di manutenzione straordinaria per la realizzazione della nuova sede di “<i>Luoghi di prevenzione</i>”, centro regionale di didattica multimediale per la promozione della salute, inaugurato il 14 maggio 2015.</p> <p>L’intervento sul padiglione di valore storico situato in area San Lazzaro ha riguardato il rifacimento dei servizi igienici, la revisione degli impianti elettrici e meccanici, la redistribuzione degli spazi interni, l’installazione di n. 2 servoscala, i tinteggi interni ed esterni, la ristrutturazione dei serramenti, la sistemazione dell’area cortiliva. I lavori sono stati ultimati ad aprile 2015.</p> <p><u>Centro di odontoiatria e otorinolaringoiatria</u> - Lavori di manutenzione straordinaria presso la struttura di Via delle Ortolane completamente finanziati con fondi ex art. 20 L.67/88 (Del. Ass. Lgs. n.159/2014) e fondi a carico regionale ex art. 36 P.R. Odontoiatria 3^ fase int. 5.</p> <p>I lavori sono iniziati il 25/07/2015. Successivamente, con atto del DG n. 153 del 11/08/2015, è stata disposta la risoluzione per grave inadempimento del contratto. È stato formalizzato lo stato di consistenza del cantiere per i lavori eseguiti alla data di risoluzione. Verificata la sussistenza delle condizioni per riaffidare al secondo in graduatoria, sono in corso gli adempimenti amministrativi.</p> <p>Scandiano</p> <p><u>Installazione di impianto elevatore e struttura metallica di sostegno nell’Ospedale C. Magati</u></p> <p>I lavori riguardanti il nuovo ascensore sono stati consegnati il 29/07/2014. Le opere sono state ultimate il 20/12/2014. L’impianto elevatore è stato messo in servizio in data 09/03/2015.</p> <p><u>Casa della Salute di Castellarano</u> - Intervento finanziato dal “7° <i>aggiornamento del Programma regionale di investimenti in sanità</i>” con Delibera Assemblea Legislativa 29 del 06.12.2010.</p> <p>Il progetto è approvato con Determina della Regione Emilia-Romagna 2590/2014 del 3/3/2014. La prima gara di appalto è andata deserta, è stato rideterminato l’importo del quadro economico con diminuzione del valore dell’importo dell’immobile da alienare per un totale di euro 2.000.856,74. È in corso la gara di appalto per l’aggiudicazione dei lavori.</p> <p>Costo/mq della manutenzione ordinaria allineato al costo medio regionale</p> <p>Nel 2015 è proseguito il percorso di riduzione dell’incidenza dei costi della manutenzione per unità di superficie degli immobili, mediante l’integrazione dei nuovi appalti di gestione calore, attuati in ambito CONSIP ed INTERCENT-ER, e l’Accordo Quadro di manutenzione avviato in collaborazione con l’Azienda Ospedaliera di Reggio Emilia.</p> <p>Alla luce delle azioni intraprese si è ottenuta una riduzione della spesa per la manutenzione ordinaria dell’anno 2015 a 22,24 euro/mq costruito (a fronte dei 23,80 euro/mq sostenuti nel 2014), inferiore alla media regionale del 2014 che è stata di circa 24 euro /mq.</p>
---------------------------------------	--

Valutazione della vulnerabilità sismica degli elementi non strutturali e misure di sicurezza per il contenimento del rischio sismico

L'Azienda ha effettuato la valutazione del rischio di vulnerabilità sismica degli elementi non strutturali nel 2012 con uno specifico documento di valutazione del rischio, contenente le misure per il miglioramento della sicurezza degli elementi impiantistici e degli arredi, nonché la classificazione sismica del territorio con relativi edifici ivi edificati, secondo l'ordinanza del Presidente del Consiglio dei Ministri n. 274/03 aggiornata con le successive comunicazioni delle Regioni.

A seguito di tali valutazioni sono state intraprese misure per ridurre tale rischio nelle nuove strutture edificate.

Uso razionale dell'energia e corretta gestione ambientale

L'Azienda ha completato e mantiene aggiornati gli Attestati di qualificazione energetica di tutti gli edifici. Le progettazioni di nuovi edifici, ampliamenti e ristrutturazioni, sono state effettuate privilegiando soluzioni tecnologiche volte al risparmio energetico, in accordo ed applicazione dell'atto di indirizzo e coordinamento sui requisiti di rendimento energetico e sulle procedure di certificazione energetica degli edifici".

In merito all'implementazione di sistemi per l'uso razionale dell'energia, nell'ambito di alcuni appalti di lavori, è proseguita la progettazione e la realizzazione di impianti che prevedono l'utilizzo di sistemi tecnologici innovativi, da fonti rinnovabili e per il risparmio energetico.

Nel 2015 è continuata inoltre la campagna "io SPENGO lo SPRECO" e sono stati realizzati corsi di formazione finalizzati alla sensibilizzazione degli operatori e degli utenti al risparmio energetico.

È stato garantito il flusso delle informazioni sulle applicazioni delle politiche per l'uso razionale dell'energia, utilizzando l'apposito programma predisposto da CUP 2000.

Gestione ambientale

È stata garantita la partecipazione dei referenti aziendali ai gruppi tecnici regionali ed assicurato il flusso regionale dei dati di gestione rifiuti tramite il programma informatico AEM-CUP 2000.

Sono stati avviati momenti di confronto tra i referenti rifiuti di Area Vasta Emilia Nord per omogeneizzare le istruzioni operative connesse all'utilizzo del Sistema di controllo della tracciabilità dei rifiuti SISTRI e per l'attivazione del nuovo servizio di gestione rifiuti secondo quanto previsto dalla gara regionale Intercent-ER.

È stato realizzato, in collaborazione con l'Azienda Ospedaliera di Reggio Emilia, un evento formativo di sensibilizzazione degli operatori sulla rilevanza dei temi della sostenibilità ambientale e sono proseguite le iniziative rivolte ai neo-assunti finalizzate al miglioramento della sicurezza e delle corrette modalità di gestione dei rifiuti.

È proseguito il controllo dei processi di gestione attraverso l'analisi qualitativa dei rifiuti prodotti e sono stati svolti momenti di confronto con gli operatori di aree omogenee, dialisi e comparti operatori, utili a migliorare le prassi lavorative. È stato garantito, inoltre, il supporto tecnico-specialistico per l'attivazione del nuovo Laboratorio analisi presso

<p>Tecnologie biomediche</p>	<p>l'Ospedale di Guastalla.</p> <p>Mobilità sostenibile Coerentemente con il programma regionale <i>"Il Sistema sanitario regionale per uno sviluppo sostenibile"</i>, l'Azienda ha aggiornato il Piano degli Spostamenti Casa Lavoro (PSCL), contemporaneamente a tutte le Aziende del SSR, realizzando un sondaggio insieme all'Azienda Ospedaliera di Reggio Emilia che è terminato a gennaio 2015. Ad esso hanno partecipato circa 600 dipendenti delle due Aziende sanitarie di Reggio Emilia afferenti alle diverse sedi.</p> <p>I risultati, riportati nella prima stesura del PSCL redatta e trasmessa alla Regione il 30/05/2015, sono stati oggetto di approfondimento, in ottemperanza a quanto richiesto dal Piano Regionale di Prevenzione 2015-2018 che prevede, a conclusione dello studio, la redazione di un programma di iniziative in tema di mobilità dei dipendenti delle aziende sanitarie.</p> <p>Nel 2015 sono proseguite inoltre, in continuità con gli anni precedenti, le azioni intraprese nei seguenti ambiti:</p> <ol style="list-style-type: none"> 1) accessibilità pedonale e ciclabile e dei mezzi di soccorso della sede di Via Amendola a seguito della pedonalizzazione dell'Area S. Lazzaro completata nel 2015; 2) partecipazione ai gruppi ed alle iniziative regionali inerenti progetti per la gestione ambientale e la mobilità elettrica; 3) partecipazione alle iniziative del Mobility Manager del Comune di Reggio Emilia, tra le quali le attività di partenariato europeo; 4) raccolta dati per il programma di Cup2000 sulla gestione della flotta aziendale, suo aggiornamento per l'individuazione di parametri ed indicatori di corretta gestione degli automezzi. <p>L'Azienda UsI di Reggio Emilia anche nel corso del 2015 ha garantito Il flusso informativo relativo alle tecnologie biomediche nel rispetto delle scadenze previste.</p>
---	---

REGIONE EMILIA-ROMAGNA (r_emiro)
 Giunta (AOO EMR)
 allegato al P.G./2016/0329486 del 06/05/2016



4.2 – Il governo delle risorse e la sostenibilità del sistema dei servizi sanitari e sociali integrati

4.2.1 Il quadro economico

OBIETTIVI	RISULTATI 2015
<p>Il vincolo del pareggio di bilancio</p>	<p>Nel corso del 2015 l’Azienda Usl di Reggio Emilia ha messo in atto tutte le misure necessarie ad assicurare il rispetto della programmazione sanitaria regionale e a mantenere la gestione aziendale in linea con l’obiettivo economico-finanziario prefissato, attraverso un monitoraggio puntuale delle voci di bilancio effettuato in via ordinaria trimestralmente ed in via straordinaria secondo la tempistica definita dalla Direzione Generale Sanità e Politiche Sociali e per l’integrazione ed informando la CTSS degli esiti delle verifiche straordinarie. L’Azienda ha sempre presentato puntualmente alla Regione la certificazione attestante la coerenza degli andamenti trimestrali all’obiettivo assegnato, secondo quanto stabilito dall’art.6 dell’Intesa Stato-Regioni del 23/03/2005, conseguendo nell’esercizio 2015 il pareggio di bilancio, vincolo e obiettivo sia per il Servizio Sanitario Regionale che per le singole Aziende sanitarie. All’interno dell’equilibrio di bilancio sono stati interamente ricompresi gli ammortamenti netti di competenza dell’anno unitamente agli oneri conseguenti all’applicazione del Decreto Legislativo 118/2011. L’Azienda ha inoltre assicurato la copertura finanziaria degli ammortamenti non sterilizzati delle immobilizzazioni entrate in produzione dal 01/01/2010.</p>
<p>Ottimizzazione della gestione finanziaria del SSR</p>	<p>Nell’esercizio 2015 l’Azienda ha costantemente perseguito l’obiettivo del consolidamento della riduzione dei tempi di pagamento ai fornitori di beni e servizi, nel rispetto di quanto disposto dal D.Lgs. 231/2002, attraverso un impiego efficiente della liquidità disponibile a livello regionale e un utilizzo ottimale dell’indebitamento a breve e a medio/lungo termine. L’indicatore di tempestività dei pagamenti, puntualmente pubblicato dall’Azienda secondo quanto disposto dal DPCM 22/09/2014, evidenzia che nel 2015 i fornitori sono stati pagati con un ritardo medio di circa 24 giorni rispetto a quanto previsto dalla normativa. Il dato va però analizzato tenendo conto:</p> <ul style="list-style-type: none"> - della rilevante attività afferente al magazzino centralizzato di Area Vasta, per il primo anno pienamente a regime, che rifornisce le altre aziende dell’Emilia Nord; - delle tempistiche di anticipo/rimborso da parte delle altre aziende servite, non sempre allineate tra di loro e non sempre rispettose del mantenimento dei tempi concordati. <p>L’Azienda ha provveduto, inoltre, ad applicare quanto previsto dall’art.41 del D.L. 66/2014, convertito con modificazioni dalla L. 89/2014, attestando nel presente documento l’importo dei pagamenti effettuati dopo la scadenza dei termini previsti dal D.Lgs. 231/2002, nonché l’indicatore annuale di tempestività dei pagamenti di cui si è detto in precedenza.</p> <p>A conclusione del percorso che ha portato all’aggiudicazione della gara per il servizio di tesoreria in favore di tutte le Aziende sanitarie regionali, l’Azienda si è impegnata ad aderire secondo il calendario programmato, predisponendo le attività propedeutiche alla partenza prevista per il 1°</p>

<p>Miglioramento del sistema informativo contabile</p>	<p>gennaio 2016.</p> <p>Applicazione del D.Lgs. n.118/2011 Nel 2015 ed in continuità con quanto effettuato nell'esercizio 2014, tenuto conto delle indicazioni e delle linee guida regionali, l'Azienda si è impegnata:</p> <ul style="list-style-type: none"> - a perfezionare le modalità di applicazione dei principi di valutazione specifici e dei principi contabili generali previsti dal D.Lgs. 118/2011; - a migliorare le modalità di compilazione degli schemi di bilancio; - a recepire ed applicare la casistica applicativa emanata nell'esercizio; - a verificare la correttezza delle scritture contabili tenendo conto delle disposizioni del D.Lgs. 118/2011, della relativa casistica applicativa e delle indicazioni regionali; - ad implementare e ad utilizzare correttamente il Piano dei conti regionale, economico e patrimoniale; - a compilare puntualmente e correttamente i modelli ministeriali CE, SP ed LA. <p>L'Azienda si è inoltre impegnata a garantire il miglioramento dell'omogeneità, della confrontabilità e dell'aggregabilità del proprio bilancio con quello della Gestione Sanitaria Accentrata (GSA), sia in funzione della predisposizione del Bilancio consolidato regionale, che della riconciliazione tra la propria contabilità economico-patrimoniale e la contabilità finanziaria della Regione.</p> <p>Ha assicurato infine, sia nel bilancio che nelle rendicontazioni periodiche, l'esatta contabilizzazione degli scambi tra Aziende sanitarie e tra Aziende e GSA, necessaria ad assicurare le quadrature contabili indispensabili per la redazione del Bilancio consolidato regionale.</p> <p>Attuazione del PAC Nel rispetto delle azioni e della tempistica previste nel Piano attuativo approvato con la DGR 150/2015, l'Azienda ha collaborato alla complessiva attuazione del PAC regionale:</p> <ul style="list-style-type: none"> - recependo e applicando le indicazioni contenute nelle linee guida regionali, tempo per tempo disponibili; - redigendo, adeguando e formalizzando le procedure amministrativo-contabili ed i regolamenti aziendali secondo quanto definito dalle linee guida regionali; - implementando, applicando e verificando le procedure aziendali delle aree oggetto delle linee guida; - perfezionando gli strumenti, le procedure tecnico-contabili e i sistemi di rilevazione e controllo interno; - supportando adeguatamente le procedure di verifica attivate dai Collegi sindacali e dal livello regionale; - assicurando la partecipazione dei collaboratori individuati dal gruppo di progetto ai gruppi di lavoro attivati nel 2015 e aderendo alle attività formative organizzate a livello regionale.
---	---

	<p>Sistema unico regionale per la gestione informatizzata dell'area amministrativo-contabile</p> <p>L'Azienda si è impegnata a fornire nel 2015 la collaborazione ed il supporto tecnico-specialistico, al fine di definire le caratteristiche tecniche e funzionali necessarie per la predisposizione del capitolato di gara che consentirà di individuare il sistema informativo unico regionale per la gestione dell'area amministrativo-contabile.</p> <p>Qualità dei dati di contabilità analitica</p> <p>Al fine di garantire la piena attendibilità dei flussi di contabilità analitica, l'Azienda ha provveduto a compilare i modelli ministeriali e regionali nel rispetto delle indicazioni del Manuale e delle linee operative, annualmente revisionate a livello regionale, confermando la coerenza del Piano dei centri di costo con l'organizzazione aziendale e la riconciliazione tra contabilità generale e contabilità analitica.</p>
--	---

4.2.2 Il governo dei processi di acquisto di beni e servizi

Si tratta di un settore di attività che è significativamente influenzato dalla organizzazione in AVEN, di cui l'Azienda Usl di Reggio Emilia ha il coordinamento organizzativo, nonché la gestione dell'Unità Logistica Centralizzata.

Si rimanda al paragrafo 5.5 dedicato alla Gestione dell'Unità Logistica Centralizzata.

OBIETTIVI	RISULTATI 2015
<p>Pianificazione e monitoraggio degli acquisti di beni e servizi</p>	<p>La programmazione degli acquisti di beni e servizi è stata sviluppata in modo integrato e coerente a livello regionale e raccolta in un Masterplan triennale con cui si sono individuati, tra l'altro, il livello di acquisto (Regionale – Area Vasta) e le tempistiche di realizzazione delle gare.</p> <p>L'attività del Dipartimento Interaziendale Acquisti (DIA) si è indirizzata verso la realizzazione della programmazione approvata, dedicando particolare attenzione sia alla riduzione delle gare aziendali a favore dell'adesione a gare aggregate (Area Vasta, Intercent-ER), sia al graduale superamento delle proroghe contrattuali riconducibili a gare di Area Vasta, definendo un programma biennale per il pieno raggiungimento di tale risultato e procedendo alla predisposizione e all'adozione, da parte delle singole aziende, di un regolamento in cui sono stati definiti tempi di svolgimento delle gare, loro monitoraggio e modalità di intervento in caso di mancato rispetto degli stessi.</p> <p>Il buon livello di collaborazione raggiunto tra le diverse professionalità (provveditori, farmacisti, ingegneri clinici e clinici) coinvolte nei processi di acquisto ha permesso di aggiudicare 111 procedure (rispetto alle 74 del 2014 ed alle 67 del 2013) con un risparmio del 19,5% (su 130.525.932,97 euro di contrattualizzato i risparmi potenziali sono stimati in 31.689.847,83 euro per un valore annualizzato di 8.800.745,68 euro).</p>
<p>Riorganizzazione della funzione acquisti regionale</p>	<p>In un'ottica di collaborazione con la centrale regionale di committenza, l'Area Vasta ha garantito con tempestività l'individuazione dei componenti dei gruppi tecnici e delle commissioni giudicatrici. Inoltre, a fine anno, è</p>

<p>Supporto alla dematerializzazione del processo di ciclo passivo</p>	<p>stato adottata da tutte le Aziende una specifica convenzione con Intercent-ER con la quale è stato messo a disposizione personale in grado di supportare l'attività della centrale di committenza regionale nel processo di centralizzazione delle gare. È stato, altresì, messo a punto anche un piano di lavoro (gare da fare) da realizzare nel 2016.</p> <p>L'AVEN ha collaborato con la Regione e con l'Agenzia Intercent-ER affinché quanto previsto nella Direttiva regionale relativa alla dematerializzazione del ciclo passivo potesse essere realizzato rispettando i tempi stabiliti.</p> <p>Il processo di dematerializzazione sia degli ordini che dei documenti di trasporto (DDT) è stato avviato osservando indicazioni e tempi definiti a livello regionale. Parimenti è stato intrapreso un lavoro di coordinamento con gli altri magazzini presenti in regione (AUSL Romagna, Azienda Ospedaliero Universitaria di Bologna) per cercare di uniformare, per quanto possibile, le procedure utilizzate. In attesa di una completa realizzazione del progetto regionale (prevista per il 2016) è stato mantenuto attivo il processo di dematerializzazione definito in Area Vasta positivamente adottato nel corso del 2015.</p>
---	--

4.2.3 Il governo delle risorse umane

OBIETTIVI	RISULTATI 2015
<p>Piano aziendale annuale di assunzione</p>	<p>L'Azienda ha provveduto al reclutamento del personale nei limiti della copertura dei fabbisogni autorizzato con nota PG/2015/821936 del 11/11/2015 del Direttore Generale dell'Assessorato Sanità e Politiche Sociali e per l'Integrazione, il quale ha autorizzato, oltre alle assunzioni richieste di personale dipendente, anche l'attribuzione di n.5 incarichi di Direzione di Struttura Complessa (psichiatria, ginecologia e ostetricia, organizzazione dei servizi sanitari di base, geriatria, igiene epidemiologia e sanità pubblica).</p> <p>Le relative procedure sono state avviate nel 2015 e verranno completate nel 2016. Tali attribuzioni di incarichi di SOC sono coerenti con gli standard previsti dal Patto per la Salute e richiamati dal DM 70/2015 "Regolamento recante definizione degli standard qualitativi, strutturali, tecnologici e quantitativi relativi all'assistenza ospedaliera".</p> <p>L'Azienda ha perseguito, inoltre, secondo le indicazioni nazionali e regionali, un programma di riorganizzazione con una riduzione del numero del SOC e dei dipartimenti rispetto all'Atto aziendale approvato nel 2009.</p>
<p>Riduzione della spesa di personale a tempo determinato</p>	<p>Nel corso del 2015 è stato definito e pressoché completato il percorso di stabilizzazioni del personale previsto dalla DGR n.1735/2014, riqualficando e contenendo la spesa per contratti di impiego flessibile, compatibilmente con le garanzie di erogazione dei LEA, nel rispetto della normativa vigente e al netto delle collaborazioni finanziate.</p>
<p>Integrazione di attività e funzioni</p>	<p>In continuità con quanto avviato negli anni precedenti, l'Azienda ha proseguito nell'attuazione del processo di integrazione delle attività e</p>

<p>tecnico-amministrative e di supporto tra Aziende</p>	<p>funzioni tecnico-amministrative e di supporto, principalmente con l’Azienda Ospedaliera IRCCS Arcispedale Santa Maria Nuova, arrivando ad adottare gli atti costitutivi e le convenzioni attuative relativi ad un Dipartimento Amministrativo ed un Dipartimento Tecnico interaziendali, con aggregazione al loro interno delle seguenti strutture, aziendali ed interaziendali:</p> <p>DIPARTIMENTO AMMINISTRATIVO</p> <ol style="list-style-type: none"> 1) Servizio Risorse Economiche e Finanziarie (Azienda Usl) 2) Servizio Bilancio e Finanza (Azienda Ospedaliera S. Maria Nuova) 3) Servizio Affari Generali interaziendale 4) Servizio Affari legali e assicurativi (Azienda Usl) 5) Servizio Affari legali e assicurativi (Azienda Ospedaliera S. Maria Nuova) 6) Servizio Gestione Economica del Personale interaziendale 7) Servizio Gestione Giuridica del personale interaziendale 8) Servizio Approvvigionamenti interaziendale (afferente in forma gerarchica al Dipartimento Interaziendale Acquisti di Area Vasta); <p>DIPARTIMENTO TECNICO</p> <ol style="list-style-type: none"> 1) Servizio Attività Tecniche interaziendale 2) Servizio Logistico-Alberghiero 3) Servizio Prevenzione e Protezione interaziendale 4) Servizio Ingegneria Clinica interaziendale 5) Servizio Appalti interaziendale. <p>Le strutture integrate a livello interaziendale predisporranno un piano di integrazione che preveda l’uniformazione dei servizi e l’ottimale allocazione e valorizzazione delle risorse umane assegnate.</p>
<p>Libera professione intramuraria</p>	<p>In riferimento agli obiettivi della programmazione sanitaria per l’anno 2015 in materia di esercizio dell’attività libero professionale intramuraria, si evidenzia che l’Azienda Usl di Reggio Emilia già da diversi anni ha revocato tutte le autorizzazioni allo svolgimento di attività libero professionali intramuraria presso studi professionali. Di ciò si è dato riscontro alla Direzione generale sanità e politiche sociali e per l’integrazione della Regione Emilia-Romagna.</p> <p>Nel corso del 2015 si è lavorato sugli obiettivi aziendali di contenimento dei tempi di attesa per le prestazioni di specialistica ambulatoriale applicando le direttive e le linee guida regionali in materia di libera professione.</p> <p>Dall’esigenza di assicurare il rispetto dei tempi di attesa per la fruizione delle prestazioni di specialistica ambulatoriale, è scaturita altresì una revisione delle modalità di ricorso alle prestazioni aggiuntive, accompagnata da un percorso di condivisione con le altre Aziende AVEN dei criteri adottati a tal fine.</p> <p>La rendicontazione separata dell’attività libero professionale continua ad essere rappresentata in Nota integrativa al Bilancio di esercizio, come previsto dal Dlgs. 118/2011 con tabella riepilogativa dei costi e dei ricavi derivanti dall’attività medesima.</p>



4.2.4 Il governo dei farmaci e dei dispositivi medici

OBIETTIVI	RISULTATI 2015
<p>Spesa farmaceutica Assistenza farmaceutica convenzionata</p>	<p>La spesa procapite pesata anno 2015 è stata di € 112,10, nel pieno raggiungimento dell’obiettivo assegnato dalla Regione attraverso una molteplicità di azioni messe in campo, tra cui le principali azioni sono:</p> <ul style="list-style-type: none"> ➤ mantenimento dei livelli di distribuzione diretta; ➤ incremento della distribuzione per conto, grazie anche all’accordo sottoscritto nel luglio 2015 a livello provinciale con le Associazioni di categoria (Federfarma, FCR, Farmacieunite); ➤ mantenimento delle azioni di sensibilizzazione all’uso appropriato dei farmaci, con aumento del consumo dei farmaci a brevetto scaduto, la diminuzione del consumo degli IPP, l’aumento del consumo degli ACE-inibitori e la diminuzione del consumo dei sartani; ➤ applicazione della procedura sui controlli della prescrizione farmaceutica; ➤ interventi mirati all’uso responsabile e prudente degli antibiotici.
<p>Acquisto ospedaliero di farmaci</p>	<p>La spesa per l’acquisto ospedaliero di farmaci è stata di € 63.961.424, corrispondente in valore assoluto a +1.454.010 euro rispetto all’obiettivo fissato per il 2015. Gli incrementi più importanti sono stati a carico dei farmaci utilizzati in reumatologia, oncologia, ematologia e neurologia. Sono stati prodotti periodici monitoraggi e relazioni sul corretto utilizzo dei farmaci.</p> <p>Per i farmaci che richiedono il registro ed il monitoraggio AIFA, il Dipartimento farmaceutico ha collaborato con i prescrittori, affinché venissero seguite tutte le fasi dalla prescrizione all’erogazione, compreso il recupero dei rimborsi dovuti dalle aziende farmaceutiche, come previsto dagli accordi negoziali tra le ditte farmaceutiche ed AIFA.</p> <p>Consumo ospedaliero di antibiotici</p> <p>Nel 2015 è stato effettuato l’audit sulla prescrizione dei carbapenemi in ambito ospedaliero, sia nell’Azienda UsI che nell’Azienda ospedaliera di Reggio Emilia.</p> <p>Adozione di strumenti di governo clinico</p> <ul style="list-style-type: none"> ➤ rispetto del prontuario terapeutico di Area Vasta, controlli; ➤ verifiche periodiche sull’adesione alla gara farmaci; ➤ verifica della compilazione dei piani terapeutici; ➤ verifica della compilazione delle schede di monitoraggio AIFA; ➤ partecipazione agli incontri dei board distrettuali per l’appropriatezza; ➤ gestione della attività del nucleo operativo provinciale sull’uso dei farmaci off-label; ➤ applicazione e verifica delle raccomandazioni regionali (GReFO).
<p>Acquisto ospedaliero di dispositivi medici</p>	<p>La spesa 2015 dei dispositivi medici (flusso DiMe) è stata di 13.115.244 euro, con un incremento rispetto al 2014 del +3,2%.</p> <p>Nel 2015 sono state avviate diverse azioni al fine di razionalizzare e contenere il consumo dei dispositivi medici, in particolare:</p>

REGIONE EMILIA-ROMAGNA (r_emiro)
 Giunta (AOO_EMR)
 allegato al P.G./2016/0329496 del 06/05/2016



	<ul style="list-style-type: none"> ➤ istituzione della commissione di Area Vasta sui dispositivi medici; ➤ attività del gruppo di lavoro dei farmacisti in Area Vasta; ➤ monitoraggio dell'aderenza alle gare sui dispositivi medici; ➤ introduzione di dispositivi medici con sistemi di protezione, previa adeguata formazione; ➤ si è lavorato per razionalizzare ed uniformare gli utilizzi di dispositivi medici di bassa tecnologia ma ad alto consumo; ➤ monitoraggio dei consumi e della spesa; ➤ miglioramento della qualità dei dati del flusso DiMe.
--	--

4.2.5 Programma regionale gestione diretta dei sinistri

OBIETTIVI	RISULTATI 2015
<p>Adesione al programma regionale</p>	<p>Per garantire l'attuazione del Programma regionale gestione diretta dei sinistri, nel corso del 2015 si è proceduto a revisionare il percorso di gestione dei sinistri, formalizzato mediante procedura aziendale, che prevede in particolare la centralizzazione della gestione delle richieste di risarcimento, la visita da parte dei medici legali aziendali, la negoziazione dei sinistri stragiudiziali, nonché la successiva fase amministrativa da parte del Servizio legale aziendale. È stato, inoltre, progettato con il Servizio tecnologie informatiche aziendale, ed è tutt'ora in sperimentazione, un applicativo per la gestione dei sinistri che, già utilizzato come database per i sinistri in autoassicurazione, consente la dematerializzazione di quasi l'intero percorso di gestione dei sinistri verso la creazione di un fascicolo elettronico del sinistro.</p> <p>Per la realizzazione del percorso descritto è stata istituita nel 2015, anche in previsione del passaggio al progetto sperimentale regionale in autoassicurazione per il 2016, una specifica struttura semplice "gestione aziendale dei sinistri" afferente al Servizio legale e delle assicurazioni, con l'obiettivo di applicare il programma regionale.</p>



4.3 – Il governo complessivo e la qualificazione del sistema

4.3.1 Sistema informativo regionale

OBIETTIVI	RISULTATI 2015
<p>Garantire il mantenimento e lo sviluppo del patrimonio informativo oggetto di adempimento NSIS e Sistema TS</p>	<p>Per rispondere all'obiettivo prioritario di garantire il mantenimento e lo sviluppo del patrimonio informativo oggetto di adempimento verso NSIS e sistema TS si è lavorato per migliorare livelli di qualità e completezza delle informazioni su tutti i flussi informativi a record individuale che contribuiscono alla base informativa regionale, di supporto sia alla programmazione e governo regionale, sia base per il processo di accountability regionale e nazionale, nonché utili alla gestione della mobilità interregionale e internazionale.</p> <p>In particolare si è lavorato per supportare il miglioramento della qualità della rilevazione SDO, ASA, PS, CEDAP, AFT, AFO, FED, DiMe, FAR, Hospice, ADI, Salute mentale adulti e neuropsichiatria infantile, Dipendenze patologiche, screening, ecc, in termini di completezza e qualità del contenuto, nonché di tempestività nella trasmissione.</p> <p>L'Azienda ha altresì avuto la necessaria attenzione per tutte le basi informative che ruotano nell'ambito di Tessera Sanitaria e monitoraggio della spesa sanitaria: trasmissione del prescritto, alimentazioni anagrafi (esenzioni, assistiti e scelta del medico, incarichi medici prescrittori, assegnazioni ricettari assistiti, strutture).</p> <p>È stato garantito l'aggiornamento del sito internet aziendale, sezione Amministrazione trasparente, anche con riguardo al monitoraggio dei tempi di attesa.</p> <p>L'Azienda partecipa attivamente ai seguenti sistemi di sorveglianza: PASSI, HBSC, Okkio e collabora al portale nazionale Pro.Sa. Nel 2015 è stato attivato anche ISTRE (indagine salute terremoto Reggio Emilia).</p>

4.3.2 Agenzia Sanitaria e Sociale Regionale

OBIETTIVI	RISULTATI 2015
<p>Alimentazione dell'anagrafe della ricerca</p>	<p>Nel 2015 è proseguita l'attività di aggiornamento dell'anagrafe aziendale della ricerca attraverso l'inserimento dei progetti approvati e iniziati nell'anno 2015.</p> <p>Tutte le sperimentazioni ed i progetti vengono inseriti bimestralmente o trimestralmente nel database regionale attraverso una raccolta capillare di informazioni nei diversi dipartimenti e servizi dell'Azienda e in raccordo con il Comitato Etico provinciale.</p> <p>L'Azienda ha inoltre partecipato all'attività regionale di revisione del tracciato record per la raccolta dei dati da inserire nell'anagrafe regionale.</p>
<p>Attuazione delle linee di indirizzo regionali per la</p>	<p>È proseguita a livello aziendale e interaziendale l'attuazione delle linee di indirizzo regionali per la gestione del rischio infettivo correlato all'assistenza. In particolare sono stati realizzati: aggiornamento e unificazione di protocolli</p>



<p>gestione del rischio infettivo</p>	<p>per il controllo delle infezioni; nuovi strumenti informatizzati per rendere più efficiente il controllo delle multiresistenze (es. aggiornate le modalità di elaborazione delle informazioni tratte dai sistemi di alert); aggiornamento e ampliamento del materiale informativo per operatori e pazienti in merito agli aspetti comportamentali nel controllo dei germi multiresistenti; monitoraggio e progettazione di un nuovo intervento di promozione dell'igiene delle mani; formazione specifica ai neoassunti.</p> <p>Per quanto riguarda l'uso responsabile degli antibiotici sono state realizzate le seguenti azioni:</p> <p>a) in ambito ospedaliero: audit sull'uso dei carbapenemi; avvio del progetto provinciale con tutte le strutture di ortopedia pubbliche e private per la prevenzione delle infezioni in ambito chirurgico;</p> <p>b) in ambito territoriale: conduzione di un progetto volto al contenimento della terapia antibiotica per le sindromi respiratorie virali in medicina generale.</p>
<p>Implementazione degli strumenti di equity audit</p>	<p>Si è conclusa la sperimentazione dell'Health Equity Audit nel programma di screening del colon-retto all'interno del progetto di modernizzazione 2010-2012 <i>"Trasferimento di buone pratiche di contrasto alle iniquità in riferimento agli utenti nei servizi sanitari, socio-sanitari e comunità"</i>, di cui l'Azienda Usl di Reggio Emilia era capofila.</p> <p>Inoltre nell'anno 2015 è stata garantita la partecipazione ai gruppi regionali sul tema dell'equità e alla parte di programmazione per la formazione prevista per l'anno 2016 in merito all'utilizzo degli strumenti di valutazione dell'equità all'interno del Piano regionale della prevenzione e del progetto CCM 2014 <i>"Progetto di supporto alla valutazione del Piano nazionale per la prevenzione 2014-2018"</i>, a cui l'Azienda partecipa come unità operativa.</p>
<p>Prosecuzione delle attività progettuali nella prospettiva di empowerment individuale e di comunità</p>	<p>L'Azienda partecipa alle iniziative regionali nell'ambito di progetti di empowerment individuale e di comunità.</p> <p>In particolare nel 2015 è stato realizzato, in collaborazione con l'Agenzia Sanitaria e Sociale Regionale, il progetto <i>"La qualità percepita nei percorsi nascita della Regione Emilia-Romagna"</i>, con il coinvolgimento di un campione rappresentativo per provincia di utenti del percorso nascita.</p> <p>Il progetto, approvato dal Comitato etico provinciale, ha visto la somministrazione, al campione di donne individuato per questa Azienda, di due questionari: uno relativo al periodo della gravidanza, proposto nell'ambulatorio gravidanza a termine, e uno relativo al periodo del parto e del puerperio, da compilare online a domicilio entro 3 mesi dal parto e trasmesso direttamente dall'Agenzia Sanitaria e Sociale Regionale.</p>

REGIONE EMILIA-ROMAGNA (r_emiro)
Giunta (AOO_EMR)
allegato al PG/2016/0329496 del 06/05/2016



(in produzione e distribuzione) su varie matrici per controlli microbiologici e chimici; attività regolarmente inserita nel sistema informatico;

4. formazione e mantenimento delle qualifiche del personale addetto al controllo ufficiale ai sensi del Reg. 882/2004: sono stati effettuati 43 audit su operatori del settore alimentare nelle tre aree specialistiche, sia da dirigenti che da tecnici della prevenzione. Il numero di interventi effettuati è stato sufficiente a garantire il mantenimento delle qualifiche, secondo lo standard regionale, per gli auditor già qualificati e per l'addestramento di due auditor in formazione;
5. attuazione delle azioni previste per la realizzazione del progetto "Monitoraggio dei consumi di antibiotici e campagne informative per l'uso appropriato di questi farmaci in ambito umano e veterinario": mediante l'utilizzo della specifica check-list sono stati effettuati i controlli di farmacovigilanza programmati, seguendo il criterio di categorizzazione del rischio, negli allevamenti e negli impianti di cura degli animali, nei luoghi di deposito e commercializzazione dei farmaci e nei mangimifici;
6. attuazione delle azioni previste per promuovere il consumo di alimenti salutari: in aderenza al Piano regionale della Prevenzione, è proseguita l'attenzione al problema dell'obesità nell'infanzia e prevenzione delle patologie croniche degenerative ricercando l'integrazione con tutti i servizi aziendali interessati e con le agenzie educative e sanitarie del territorio al fine di agire a più livelli, ma sulla base di un programma comune e coordinato. Sono stati realizzati numerosi interventi di educazione alla salute nei vari ordini di scuola e con agenzie presenti sul territorio mirate a migliorare i comportamenti alimentari e incrementare l'attività motoria. Nelle scuole pubbliche e private dove viene somministrato il pasto è stata controllata la qualità nutrizionale con verifica dei menù adottati e verifiche in cucina da parte del personale dietista. Il controllo della qualità nutrizionale dei prodotti al consumo è assicurata mediante: verifiche presso le imprese riconosciute per la produzione di alimenti destinati ad alimentazione particolare, verifica della correttezza delle procedure di lavorazione nelle realtà di ristorazione collettiva pubblica e privata che effettuano pasti per celiaci, verifica dell'applicazione della Legge n. 55 del 21.03.05 con offerta di sale iodato in ristorazione e commercio.
Nel 2015 è stata garantita la partecipazione al progetto ministeriale "meno sale".

È stato attuato quanto previsto dalle linee guida regionali riguardo a:

1. attività di supervisione gerarchica nelle seguenti aree/attività:
 - Area A - Sanità animale: n. 15 supervisioni in allevamenti bovini controllati per anagrafe, stato clinico e benessere, utilizzo del farmaco.
 - Area B - Igiene della produzione e trasformazione degli alimenti di origine animale: n. 15 interventi di supervisione durante l'attività di macellazione e negli stabilimenti di trasformazione delle carni.
 - Area C – Igiene delle produzioni zootecniche: n. 13 supervisioni in attività di controllo ufficiale in stabilimenti di trasformazione del latte.
- Programma Sicurezza Alimentare: supervisionati n. 6 controlli effettuati da

	<p>operatori tecnici del SIAN e del SSPV. Sono stati realizzati interventi di supervisione tra pari tra gli operatori degli uffici periferici di Correggio e Guastalla.</p> <p>2. Elaborazione del piano delle attività SIAN e SVET, trasmesse con nota prot. 82530 del 10.2.2015: è stato elaborato il piano delle attività tenendo conto degli obiettivi del PRP e i risultati conseguiti vengono rendicontati nella relazione annuale 2016 del Dipartimento di Sanità Pubblica che riporta altresì le attività programmate per il 2016 come da PRP e PRI.</p> <p>Adeguamento dei sistemi informativi e informatici e in particolare: integrazione anagrafiche SIAN e SVET, attribuzione del numero/codice univoco aziendale dei verbali di campionamento del controllo ufficiale nell'ambito della sanità pubblica veterinaria e sicurezza alimentare: è stata completata l'integrazione anagrafica delle unità locali SIAN/SVET; è in via di completamento il percorso con l'IZS per la refertazione informatica e per l'accettazione informatizzata dei campioni le cui azioni sono preliminari alla numerazione univoca aziendale.</p> <p>Adeguamento ai criteri definiti al Capitolo 1, colonna ACL (Autorità Competente Locale) dell'accordo Stato-Regioni di recepimento delle <i>"Linee guida per il funzionamento e il miglioramento dell'attività di controllo ufficiale da parte del ministero della salute, delle regioni e province autonome e delle AASSLL in materia di sicurezza degli alimenti e sanità pubblica veterinaria"</i> del 7.2.2013, recepito con DGR 1510/2013: Il SSPV, nella documentazione del manuale qualità di servizio ha già adottato i criteri e gli strumenti necessari per il controllo ufficiale (manuali, procedure, istruzioni operative, liste di riscontro ecc.) come elencati dalle suddette Linee guida.</p> <p>Partecipazione alla definizione del Piano Regionale Integrato 2015-2018: I Direttori del SSPV hanno partecipato alla discussione del Piano fornendo indicazioni al miglioramento dello stesso.</p> <p>Realizzazione delle azioni finalizzate al mantenimento della qualifica di ufficialmente indenne del territorio della Regione Emilia-Romagna per quanto riguarda tubercolosi, brucellosi bovina e bufalina, brucellosi ovi-caprina e leucosi bovina enzootica: sono state sottoposte a controllo le aziende programmate secondo le frequenze stabilite dai rispettivi piani. I bovini da allevamento entrati nelle aziende di Reggio Emilia sono stati sistematicamente controllati in funzione dei territori di provenienza ed è stata verificata la documentazione di scorta degli animali sensibili alle malattie oggetto dei piani.</p> <p>Vaccinazioni</p> <p>È stato completato il processo di razionalizzazione della rete vaccinale con l'accorpamento dei diversi ambulatori: attualmente sono aperte le sei sedi distrettuali dove è stato programmato un aumento dell'orario di apertura e con aperture anche il sabato mattina.</p> <p>Proseguirà inoltre il percorso di autonomia professionale di assistenti sanitari e infermieri professionali con adeguata formazione, estendendolo alle sedi in cui non è ancora presente.</p> <p>È stato attivato il progetto di offerta vaccinale per soggetti fragili e portatori</p>
--	---

Screening oncologici

di patologie croniche, vengono effettuate vaccinazioni rivolte alla popolazione carceraria, ai pazienti seguiti dal Dipartimento di Salute Mentale e Dipendenze Patologiche, ai migranti.

L'obiezione vaccinale è monitorata costantemente e gestita nella individuazione/espressione/rilevazione/segnalazione del "dissenso informato" secondo le indicazioni della DGR 1600/2013. La formazione continua in ambito vaccinale per gli operatori che si interfacciano con la famiglia può costituire uno strumento efficace al raggiungimento dell'obiettivo di contrasto alla disinformazione/obiezione vaccinale.

Rispetto della progressione degli inviti e degli specifici protocolli

Si è continuato a garantire la regolare progressione delle chiamate sui tre screening oncologici attivi, nonché il mantenimento di buoni risultati in termini di adesione sui tre screening, anche in confronto alle medie regionali.

Screening tumore collo utero:

- estensione inviti: 98,8% vs 90,0% RER
- adesione: 71,1% vs 60,1% RER

Screening tumore mammella:

- estensione:
- 45-49 anni 99,8% (RER 98,2%)
- 50-69 anni 100% (RER 96,9%)
- 70-74 anni 100% (RER 94,1%)
- adesione:
- 45-49 anni 77,1% (RER 69,4%)
- 50-69 anni 79,0% (RER 72,5%)
- 70-74 anni 77,1% (RER 72,5%)

Screening tumore colon retto:

- estensione: 95,5% vs 93,7% RER
- adesione: 65,7% vs 54,5% RER

Attenzione ai tempi di attesa per gli approfondimenti diagnostici e gli interventi chirurgici

L'intero percorso dei tre screening è monitorato; alle criticità riscontrate in relazione ai tempi di attesa per gli approfondimenti diagnostici e gli interventi chirurgici, si è data risposta negli anni con interventi di modifica dei percorsi e riconversione di risorse. Anche nel corso del 2015 si è lavorato per garantire quanto richiesto in termini di tempi di attesa per approfondimenti di secondo livello e interventi chirurgici, anche se i risultati ottenuti non sempre hanno raggiunto gli standard ritenuti ottimali.

Riconversione del programma screening del tumore del collo dell'utero

La riconversione del programma con l'utilizzo del test HPV come test primario e del paptest come test di triage, ha visto le Aziende di questa provincia coinvolte a livello regionale sin dalla fase di progettazione. Nel 2014 insieme alle altre Aziende di Area Vasta Emilia Nord si è delineato lo scenario operativo e organizzativo per la partenza nel 2015 dello screening che, con le nuove modalità, vede l'Azienda Ospedaliera di Reggio Emilia quale hub per le funzioni di processazione dei test HPV per l'intera Area Vasta e dei pap di triage.

Il lavoro di coordinamento di AVEN è stato ed è tuttora in carico all'Azienda



	<p>Usl di Reggio Emilia.</p> <p>L'attività di invito ad HPV con le nuove modalità previste a livello regionale è iniziata per le donne della provincia di Reggio Emilia a giugno 2015, coinvolgendo la fascia di età 45-64 anni (51% della popolazione bersaglio); a queste è stato proposto il test HPV come test di primo livello. Poiché questa realtà aveva partecipato allo studio pilota per la valutazione dell'introduzione del test HPV nella realtà organizzativa degli screening, anche le donne che dal 2010 erano state coinvolte nel progetto pilota hanno continuato a ricevere l'invito per l'utilizzo del test HPV come test di primo livello.</p> <p>L'introduzione del nuovo test ha comportato anche un percorso formativo che ha visto partecipare gli operatori coinvolti nel percorso (ostetriche dei consultori, medici e infermiere degli ambulatori colposcopici, operatori del centro screening, operatori della citologia cervico-vaginale/laboratorio hub, specialisti ginecologi e anatomo patologi).</p> <p>L'estensione delle nuove modalità di offerta del test di primo livello alla popolazione target avverrà gradualmente come previsto dal livello regionale, con l'ampliamento alla fascia 40-64 anni nel 2017, per poi coinvolgere tutta la popolazione femminile 30-64 anni con il 2018.</p>
<p>Promozione e prescrizione dell'attività fisica</p>	<p>In collaborazione con Enti locali, associazioni ed Enti sportivi e di volontariato, si continuano ad ampliare le reti già esistenti per diffondere l'attività fisica. L'Unità Operativa di medicina dello sport ha svolto funzioni di centro di II° livello e supporta la promozione dell'attività fisica e sportiva anche con uno specifico progetto rivolto alla popolazione disabile. Dall'inizio del 2015 sono stati attivati 12 gruppi di cammino. Nel territorio provinciale è attivo il programma di prescrizione dell'attività fisica AFA che vede coinvolti il Dipartimento di Riabilitazione, il Dipartimento Cure Primarie e, attraverso specifica convenzione, la UISP provinciale. Il percorso AFA riguarda al momento le patologie interessate dalla sperimentazione secondo i protocolli indicati dalla Regione. La diffusione di tali programmi di esercizio non sanitari svolti in gruppo, appositamente predisposti per cittadini con malattie croniche, sono indirizzati al mantenimento delle abilità motorie residue e finalizzati alla modificazione dello stile di vita valorizzando gli aspetti di socializzazione.</p>
<p>Tutela della salute e della sicurezza nelle strutture sanitarie</p>	<p>In merito agli obiettivi regionali previsti per il 2015 si segnala che:</p> <ul style="list-style-type: none"> - nell'Azienda Usl di Reggio Emilia sono applicate tutte le indicazioni nazionali e regionali in tema di sorveglianza sanitaria. In particolare, per quanto riguarda il rischio da movimentazione pazienti, la razionalizzazione del processo è garantita nell'ambito dal sistema di gestione SpoSo-Poletti. - Nel corso del 2015 è stato realizzato un primo sistema di gestione della sicurezza antincendio delle strutture sanitarie, in attuazione ai nuovi obblighi normativi specifici (D.M. del 19/03/2015). - Per quanto riguarda la formazione, informazione e addestramento dei lavoratori per la sicurezza sul lavoro, è stata mantenuta anche per l'anno 2015 un'offerta adeguata agli obblighi normativi, con particolare cura del rispetto della tempistica prevista per tutti i nuovi lavoratori; quest'ultima formazione è condivisa con l'Azienda Ospedaliera di Reggio Emilia.

REGIONE EMILIA-ROMAGNA (r_emiro)
 Giunta (AOO_EMR)
 allegato al PG/2016/0329496 del 06/05/2016



	<ul style="list-style-type: none"> - Nell'ambito della promozione del benessere organizzativo e per favorire programmi di promozione della salute in Azienda, nel 2015 è stato avviato un progetto rivolto al personale femminile over 45 anni (sono stati realizzati 4 focus group e dai risultati emersi sono scaturite azioni in corso di realizzazione nel 2016); sono stati organizzati due corsi di ginnastica; vengono promossi gruppi di cammino all'interno dell'Area S.Lazzaro a Reggio Emilia nel periodo primavera-estate. - Sono applicate le raccomandazioni nazionali e regionali volte a prevenire le malattie infettive negli operatori sanitari e nei pazienti. - Per quanto riguarda le malattie prevenibili da vaccino (in particolare ma non esclusivamente: influenza, morbillo e varicella), tutti gli operatori sanitari sono sottoposti a screening e avviati a vaccinazione con criteri differenziati in base ai diversi rischi individuali e lavorativi, con monitoraggio degli esiti. Inoltre, tutti i neolavoratori sono sottoposti a screening per Epatite B, Epatite C, morbillo, varicella e rosolia. - Per la tubercolosi sono applicate le linee guida interaziendali; lo specifico documento di valutazione del rischio con misure di prevenzione è stato aggiornato nel corso del 2015. - Il programma di controllo della contaminazione degli impianti da legionella si è mantenuto conforme alle indicazioni regionali e alla valutazione del rischio.
--	---

4.3.4 Assistenza Territoriale

OBIETTIVI	RISULTATI 2015
Servizi socio-sanitari per la non autosufficienza	<p>Monitoraggio e utilizzo FRNA, FNA e FSR</p> <p>La rete di offerta formale accreditata dei servizi ed interventi alla persona ha mantenuto le dimensioni programmate negli anni precedenti grazie ad una previsione indirizzata alla sostenibilità nel tempo che, tuttavia, mostra importanti riduzioni dei residui accumulati negli anni. I residui da preconsuntivo 2015 ammontano a: FRNA euro 5.746.286 (comprensivi di 454.284 euro precedentemente accantonati dalla regione), FNA SLA euro 0, FNA euro 20.338, per un totale di euro 5.766.624.</p> <p>Accreditamento</p> <p>Il percorso di accreditamento definitivo si è regolarmente realizzato nel corso del 2015, sono pervenute ai soggetti istituzionalmente competenti per il rilascio dell'accREDITamento tutte le domande previste per il nostro territorio provinciale.</p> <p>Il passaggio all'accREDITamento definitivo richiede, da parte di tutti i soggetti attori del sistema, in particolare da parte della committenza, una partecipazione attiva ed una importante funzione di sostegno garantendo un approccio fortemente integrato tra Azienda Usl ed Enti locali, tra questi e gli Enti gestori.</p> <p>Rispetto al ruolo svolto dall'OTAP si è resa necessaria:</p> <p>1) la ridefinizione del ruolo dei nuclei per la vigilanza in relazione ai servizi</p>

REGIONE EMILIA-ROMAGNA (r_emiro)
 Giunta (AOO_EMR)
 allegato al P.G./2016/0329486 del 06/05/2016



socio sanitari accreditati,
 2) la necessità di creare relazioni funzionali all'analisi delle realtà oggetto di accreditamento tra OTAP e Dipartimento di Sanità Pubblica,
 3) la costruzione di uno strutturato rapporto di condivisione tra OTAP e committenza pubblica.

Per quanto riguarda i due Centri diurni (CD) per disabili a gestione diretta dell'Azienda Usl, il Centro Damiel verrà esternalizzato entro aprile 2016 con l'attivazione del progetto Polveriera che accoglierà utenti sia in regime residenziale che semiresidenziale, per il Centro Busetti il Comitato di Distretto, per dare attuazione al Piano di riordino previsto ai sensi della LR 12/2013, ha deciso di ottemperarvi entro il termine del mandato delle attuali amministrazioni locali (2019).

È proseguita l'attività del gruppo di lavoro misto, composto dal Responsabile AUSL per il Servizio disabili adulti, operatori dei due centri, famigliari di utenti dei due centri, referenti dei servizi sociali, referenti del privato sociale, in previsione del passaggio ad altra gestione dei Centri diurni. Sono stati definiti gli indicatori di qualità e sono stati individuati altri oggetti di approfondimento, quali la carta dei servizi e il passaggio informativo tra l'Azienda Usl e il nuovo gestore, prevedendo il coinvolgimento diretto dei familiari a degli stessi utenti, secondo le diverse modalità di autodeterminazione di questi ultimi.

Attuazione del programma gravissime disabilità acquisite

È terminato il lavoro del gruppo di Area Vasta Emilia Nord, finalizzato ad approfondire la tematica delle gravi disabilità acquisite (GRAD), costituito da un pool di professionisti (rappresentativi delle diverse professionalità individuate negli atti regionali di riferimento all'area delle gravissime disabilità). Il mandato che il gruppo di lavoro ha ricevuto dalle Direzioni delle Attività Socio Sanitarie si può così sintetizzare: analizzare le similitudini e/o le differenze tra le diverse Aziende e, nell'ambito delle stesse, tra i Distretti, in merito ai criteri di valutazione della condizione di grave disabilità acquisita, all'accesso ai servizi, alla fase di monitoraggio ed, eventualmente, alle modalità di "uscita" dalla condizione GRAD. L'esito del lavoro è stato portato all'attenzione dei competenti Servizi regionali ed è tuttora materia di confronto e riflessione.

Per quanto concerne la completa riconversione della RSR di Albinea, che dovrebbe ricomprendere 3 aree di attività: residenzialità, riabilitazione in regime ambulatoriale, domicilio dei pazienti e che prevede cambiamenti significativi anche nell'ambito della residenzialità per gravissime disabilità acquisite, sono slittati i tempi a causa di problemi tecnici legati al completamento dell'Ospedale di Correggio.

È proseguito il lavoro svolto da psicologi dedicati, in via prioritaria, per le persone con SLA che stanno affrontando le situazioni più delicate dal punto di vista di supporto psicologico. Si è scelto di partire da UVM che facciano il punto della situazione e che vedano nella loro composizione tutti i professionisti utili allo scopo compreso il coordinatore cure palliative. Si è ampliata questa modalità di approccio anche all'area Grad iniziando dalle situazioni che maggiormente necessitano di supporto psicologico.

Altro punto di attenzione è garantire continuità di presa in carico tra servizi

<p>Salute mentale, dipendenze patologiche e tutela della salute negli Istituti Penitenziari</p>	<p>intraospedalieri e tra percorso ospedaliero e territoriale con l'obiettivo di coprire tutte le necessità di presa in carico. Sono continuati i rapporti con le associazioni in particolare con AISLA; presi accordi per integrare le offerte di supporto psicologico ai malati e ai famigliari messe in campo dall'Azienda Usl e dall'associazione, in un'ottica di accoglienza e continuità rispetto ai bisogni dell'utenza.</p> <p>Nel corso del 2015 è stato avviato un gruppo di lavoro integrato tra Azienda Usl e Azienda Ospedaliera di Reggio Emilia per predisporre un PDTA per i pazienti affetti da SLA. Nel primo semestre 2015 sono stati esauriti i fondi vincolati SLA.</p> <p>Assistenza socio-sanitaria per i pazienti della salute mentale</p> <p>Nel 2015 sono stati spesi 170.000 euro dall'Azienda Usl di Reggio Emilia per progetti di budget di salute, complessivamente per i servizi delle tre aree dipartimentali, a cui si somma la risorsa rappresentata dagli operatori dei CSM impegnati in progetti di integrazione socio-sanitaria.</p> <p>È stato aggiudicato un capitolato di gara per l'esternalizzazione di prestazioni di educativa domiciliare utilizzabile nel 2016 per potenziare ulteriormente il progetto budget di salute. Il capitolato prevede interventi di alta, media e bassa intensità.</p> <p>È stata realizzata il 23 giugno 2015, in collaborazione con il Comune di Reggio Emilia, un'iniziativa di formazione per operatori sanitari, sociali, del terzo settore, utenti e famigliari.</p> <p>Nel corso del 2015 sono stati attivati complessivamente 105 progetti di budget di salute. La maggior parte di questi ha permesso di evitare l'inserimento residenziale. Di questi, 9 riguardano persone ospitate in strutture residenziali al fine di permetterne la dimissione.</p> <p>Nel corso del 2015 sono state effettuate 13 visite di valutazione multidimensionale (UVM) per pazienti inseriti in strutture residenziali da oltre un anno.</p> <p>Percorso di chiusura dell'OPG di Reggio Emilia</p> <p>Il 1° aprile 2015, coerentemente con il dettato legislativo, è terminato il ricovero di persone con misura di sicurezza detentiva presso l'OPG di Reggio Emilia. Nei mesi successivi si è proceduto alla dimissione dei pazienti presenti a quella data con invio nelle REMS regionali. I pazienti con misura di sicurezza che il 1° aprile erano 85, si sono ridotti il 31 dicembre a 19 unità (nessuno della Regione Emilia-Romagna). A questi si devono aggiungere 50 detenuti presenti alla stessa data con sopraggiunta infermità o con seminfermità. Pertanto si è proceduto nel corso dell'anno alla chiusura di due dei cinque reparti dell'OPG. I restanti tre reparti sono stati utilizzati come sezioni per la tutela della salute mentale dei detenuti (per un terzo reparto è prevista la chiusura nel marzo 2016).</p> <p>È stato completato il progetto esecutivo definitivo delle due REMS di Reggio Emilia, presentato in sede pubblica il 2 ottobre 2015. È stata bandita gara d'appalto in corso d'aggiudicazione.</p> <p>AL 31/12/2015 (e anche dopo un anno dalla chiusura degli OPG, il 1° aprile 2016) si è riusciti a gestire tutte le situazioni di competenza psichiatrico giudiziaria da parte dei servizi psichiatrici territoriali, coerentemente con il</p>
--	---

REGIONE EMILIA-ROMAGNA (r_emiro)
 Giunta (AOO_EMR)
 allegato al PG/2016/0329496 del 06/05/2016



<p>Cure Primarie</p>	<p>dettato della legge 81/14 che prevede il ricorso alle REMS come estrema ratio, e nessun paziente di competenza del Dipartimento di Salute Mentale e Dipendenze Patologiche di Reggio Emilia è stato ricoverato in REMS.</p> <p>Case di promozione e tutela della salute in carcere</p> <p>Nel corso dell'anno 2015 è stata avviata, in analogia con il territorio, l'attività della Casa di promozione e tutela della salute in carcere, fondata sulla presenza di un'équipe multidisciplinare costituita da personale medico, infermieristico e psicologi e su una dotazione strumentale sufficiente ad arginare l'eccessivo ricorso alle consulenze ospedaliere.</p> <p>Dal mese di settembre, a seguito della progressiva chiusura dell'OPG, il Dipartimento Cure Primarie aziendale si è fatto gradualmente carico del personale e dell'utenza non più afferente a quell'Istituto, ridotto nei fatti a soli due reparti psichiatrici, ancora gestiti dal Dipartimento di Salute Mentale e Dipendenze Patologiche con l'ausilio delle Cure Primarie.</p> <p>È stata realizzata ed adottata la Carta per i Servizi Sanitari in Carcere.</p> <p>Sono stati elaborati PAI (Piano Assistenziale Individuale) per oltre il 90% dei detenuti con permanenza superiore a 14 giorni.</p> <p>Si è provveduto ad adeguare la dotazione di strumenti informatici all'ampliamento dell'Istituto ed alle prestazioni in evoluzione del Programma regionale per l'informatizzazione della Sanità Penitenziaria.</p> <p>Il personale sanitario ha partecipato ad attività e a progetti formativi rivolti al rafforzamento dell'équipe ed alla prevenzione delle malattie e dei gesti auto lesivi in ambito penitenziario.</p> <p>L'attività del Promoter per la salute, operativo in Carcere dal 2014, ha trovato spazio e riscontro all'interno della progettazione del Piano Triennale della Prevenzione (2016-2018).</p> <p>Formazione specifica in medicina generale</p> <p>L'Azienda Usl di Reggio Emilia è da numerosi anni sede del Corso triennale di formazione specifica in medicina generale. Gli studenti, suddivisi in tre classi, provengono da Parma, Piacenza, Reggio Emilia, Cremona, Milano e Verona.</p> <p>Sono stati individuati un coordinatore dell'attività didattica di tipo pratico, sei coordinatori per l'attività seminariale (2 per ogni triennio attivato) ed un coordinatore amministrativo. Le classi sono composte da un totale di 68 medici in formazione così suddivisi per classi:</p> <table border="1" data-bbox="427 1579 1441 1691"> <thead> <tr> <th>Corso 2012-2015</th> <th>Corso 2013-2016</th> <th>Corso 2014-2017</th> <th>Corso 2015-2018</th> </tr> </thead> <tbody> <tr> <td style="text-align: center;">4</td> <td style="text-align: center;">24</td> <td style="text-align: center;">23</td> <td style="text-align: center;">17</td> </tr> <tr> <td colspan="4" style="text-align: center;">Totale 68</td> </tr> </tbody> </table> <p>L'Azienda ha messo a disposizione le aule del Centro di formazione "A. Liberati" presso l'Area S. Lazzaro per lo svolgimento delle attività teoriche.</p> <p>A settembre 2015 è stato definito e formalizzato dai coordinatori dell'attività teorica il programma dell'attività didattica 2015/2016.</p> <p>Per favorire la realizzazione dei percorsi formativi dei medici e facilitare l'inserimento nelle unità operative è stata definita la rete dei tutor.</p> <p>Cure palliative</p> <p>Nel 2015 è stata attivata la riorganizzazione descritta dalla DGR 560/2015, in particolare:</p>	Corso 2012-2015	Corso 2013-2016	Corso 2014-2017	Corso 2015-2018	4	24	23	17	Totale 68			
Corso 2012-2015	Corso 2013-2016	Corso 2014-2017	Corso 2015-2018										
4	24	23	17										
Totale 68													

- sviluppo della formazione in ottica multidisciplinare e interprofessionale attraverso percorsi destinati anche ai professionisti che operano nelle strutture non dedicate alle cure palliative;
- consolidamento dell'integrazione in merito allo sviluppo della rete provinciale fra Azienda Usl e Azienda Ospedaliera di Reggio Emilia relativamente ai percorsi di cura delle malattie neoplastiche in particolare:
 1. stesura del documento d'intesa interaziendale,
 2. avvio della sperimentazione della pronta disponibilità infermieristica notturna e festiva su tutto il territorio aziendale. Nel 2015 sono stati arruolati in pronta disponibilità 268 utenti, 107 dei quali hanno attivato il servizio per un intervento a domicilio o per una consulenza telefonica;
- inizio della progettazione delle Unità Operative di Cure Palliative (UCPD) quale strumento di erogazione di II livello: Area Centro (integrata con Scandiano e Castelnovo Monti) e Area Nord (integrata con Montecchio);
- attivazione in fase sperimentale di 2 ambulatori delle cure palliative gestito dai medici palliativisti, uno per ciascuna delle due UCPD;
- sviluppo della consulenza ospedaliera.

Sono proseguiti il consolidamento della presa in carico territoriale con attivazione del palliativista e dell'infermiere esperto per tutti i casi eleggibili e la valutazione quali-quantitativa delle cure erogate, in particolare attraverso il monitoraggio di:

- 1) Numero di malati nei quali il tempo massimo di attesa fra la segnalazione del caso e la presa in carico domiciliare da parte della rete cure palliative è inferiore o uguale a 3 giorni/numero di malati presi in carico a domicilio dalla rete e con assistenza conclusa - Dato anno 2015: 83,4% (744/892). Obiettivo previsto: >80%.
- 2) Numero di ricoveri di malati con patologia oncologica nei quali il periodo di ricovero in hospice è inferiore o uguale ai 7 giorni sul numero di ricoveri in hospice di malati con patologia oncologica – Dato anno 2015: 38,8% (195/503). Obiettivo previsto: 20%.

Percorso nascita

Il PIAMI (programma interaziendale materno infantile) attivo da diversi anni, permette il monitoraggio e l'implementazione delle linee guida e delle indicazioni della Commissione Nascita Regionale. Nell'ambito provinciale sono condivisi tutti i protocolli dell'assistenza materno-infantile sia per l'ambito territoriale sia per la rete degli ospedali.

Nel corso del 2015 è stata completata e divulgata l'istruzione operativa interaziendale per la gestione della gravidanza multiproblematica che prevede la centralizzazione nel centro hub dei casi complessi e la gestione integrata del percorso pre e post parto.

È stato implementato il percorso provinciale per individuare e prendere in carico le donne con disturbi emozionali sia in gravidanza che in puerperio.

Sono proseguite le azioni relative all'audit del nato morto, la gestione della diagnosi prenatale, la promozione e il sostegno dell'allattamento al seno.

È stato completato il lavoro di area vasta per migliorare il percorso di presa in carico della gravidanza fisiologica, modificando il modello assistenziale che è

REGIONE EMILIA-ROMAGNA (r_emiro)
 Giunta (AOO_EMR)
 allegato al P.G./2016/0329486 del 06/05/2016



passato da 2 a 4 livelli di cura.

È attiva la procedura per il controllo del dolore nel parto, con un ospedale dedicato alla prassi farmacologica e gli altri punti nascita attivi con le metodiche non farmacologiche.

Assistenza pediatrica

Diabete in età pediatrica: l'Azienda partecipa al Registro regionale del diabete in età pediatrica e garantisce la trasmissione dei dati attraverso il gestionale diabetici per il monitoraggio e la valutazione delle cure dei bambini/ adolescenti con diabete. È inoltre attivo il percorso di transizione dalla diabetologia pediatrica a quella dell'adulto al compimento del 18° anno d'età, PDTA condiviso con l'Azienda Ospedaliera di Reggio Emilia nel 2014 e pienamente operativo a tutt'oggi. La Diabetologia pediatrica è in rete interaziendale con le diabetologie dell'adulto e contribuisce ad implementare il Registro provinciale del diabete curato dalla struttura di epidemiologia di questa Azienda.

Lotta all'antibioticoresistenza: è stato confermato anche per il 2015, all'interno degli Accordi locali aziendali con i PLS, l'obiettivo dell'utilizzo da parte di ciascun PLS dei kit per tamponi faringei, consegnati dall'Azienda, per la conferma diagnostica della faringotonsillite streptococcica, arrivando a coprire nel 2015 oltre il 10% degli assistiti su base provinciale. È stato attivato l'utilizzo dell'applicativo web ProBA inserito nel sistema SOLE per la gestione ambulatoriale della faringotonsillite.

Allattamento: è stato garantito l'invio da parte di tutti gli ambulatori vaccinali dell'Azienda Usl di Reggio Emilia dei dati contenuti nell'anagrafe vaccinale, che per il periodo 16 marzo-30 giugno 2015, hanno incluso i dati sull'alimentazione del lattante con l'espletamento del questionario comprendente le 4 domande sull'alimentazione infantile, come previsto dagli indirizzi regionali, attraverso la somministrazione online del questionario, inserito nel programma vaccinale alla prima vaccinazione (3° mese) e alla seconda vaccinazione (5° mese).

Contrasto alla violenza

È proseguito il lavoro del Coordinamento provinciale per l'implementazione delle *"Linee d'indirizzo regionali per l'accoglienza e la cura di bambini e adolescenti vittime di maltrattamento/abuso"*. Partecipano professionisti dei servizi sociali, sanitari territoriali e ospedalieri. La mappatura e analisi delle prassi in uso, dei protocolli e delle procedure avviate nei singoli distretti, oggetti di lavoro 2015, ha creato le basi per la definizione degli accordi per l'organizzazione delle funzioni di valutazione e presa in carico integrata.

È stata realizzata la formazione specifica sui Quaderni sanitari in area maltrattamento/abuso rivolta a tutto il personale medico, infermieristico e ostetrico delle unità operative/servizi di ginecologia, pronto soccorso, pediatria ospedaliera, centro per la famiglia straniera, consultori salute donna e salute infanzia, medicina legale di entrambe le Aziende sanitarie.

Il programma della formazione è stato strutturato in quattro eventi:

1. *"L'abuso sessuale nei bambini prepuberi, requisiti e raccomandazioni per una valutazione appropriata"*

2. *"Il maltrattamento fisico e la patologia delle cure, valutazione clinica e medico legale per una corretta diagnostica differenziale"*
3. *"Tutela giuridica del minore sospetta vittima di maltrattamento/abuso"*
4. *"La compilazione della cartella clinica, come documentare le tappe del percorso diagnostico, refertazione e catena di custodia"*.

Ad ogni evento ha partecipato una media di 170 operatori tra Azienda Usl e Azienda Ospedaliera. L'ambito del maltrattamento/abuso richiede particolare attenzione, a fronte di un significativo aumento di casi; a tal fine è iniziato nel 2015 un percorso formativo per psicologi con il Centro Hansel e Gretel.

Promozione della salute in adolescenza

I consultori dell'Azienda Usl di Reggio Emilia hanno partecipato al programma regionale sull'adolescenza attraverso un lavoro intersettoriale e interdisciplinare, collaborando con enti e associazioni locali. Le scuole della provincia hanno partecipato a interventi di promozione di stili di vita sani proposti in collaborazione con "Luoghi di prevenzione", utilizzando modalità interattive e motivazionali. Sono proseguiti, inoltre, gli interventi di educazione all'affettività nelle scuole superiori (II Anno) e la partecipazione al progetto "W l'amore" rivolto alle scuole medie (III classi). Tutti questi interventi sono anche finalizzati a prevenire i fenomeni di violenza di genere, del bullismo e contro l'omotransfobia. Sono stati attuati anche interventi rivolti agli insegnanti e proseguono le iniziative rivolte alle comunità di giovani a rischio, insieme ad educatori del Comune.

Salute riproduttiva

È proseguita l'attività di informazione sulla contraccezione negli Spazi giovani, rivolta a piccoli gruppi di studenti, organizzati con le scuole e il Comune, per prevenire gravidanze indesiderate in ragazze <18 anni. È stato favorito l'utilizzo dei contraccettivi per prevenire le IVG, in particolar modo ripetute nella popolazione straniera, fornendo da parte del consultorio il primo/secondo mese di contraccezione dopo le IVG o, in caso di IVG ripetute, applicando il dispositivo intrauterino al momento dell'interruzione, in collaborazione con l'ospedale che si è reso disponibile. In pochissimi casi segnalati dal SERT, Servizio sociale o dalla Salute mentale è stato fornito l'impianto contraccettivo sottocute, se non vi era garanzia di adesione ad altro mezzo contraccettivo.

Valutazione e qualità delle cure primarie

Profili di NCP

Anche nel 2015 tutti i coordinatori dei 23 NCP hanno organizzato almeno 2 incontri di nucleo per analizzare il profilo ed elaborare con i MMG un progetto di miglioramento annuale o biennale, coinvolgendo anche altri professionisti, come il farmacista e gli specialisti ospedalieri.

Nel 2015 è stato presentato ai coordinatori di NCP lo strumento Reporter che consente l'accesso pubblico sul sito regionale ad alcuni indicatori dei profili in forma tabellare o grafica.

Sono stati inoltre presentati i profili "integrazione ospedale-territorio: indicatori di qualità" e "ricoveri entro 7, 30 e 90 giorni" ai coordinatori di

	<p>NCP, direttori di distretto, dipartimento cure primarie, direzioni mediche ospedaliere delle due Aziende sanitarie pubbliche della provincia. Tali profili sono oggetto di approfondimento nei board distrettuali per l'appropriatezza. Inoltre, nel 2015 è iniziata la sperimentazione del progetto sul rischio di ospedalizzazione nella Casa della Salute di Brescello e in quella di Puianello. Tale progetto, in collaborazione con la Regione, prevede il coinvolgimento di tutti i MMG del NCP in cui è inserita la Casa della Salute e di tutti i professionisti che operano nella stessa.</p> <p><u>Profili dei Pediatri di libera scelta</u></p> <p>Nel 2015 è stato presentato il profilo ai coordinatori pediatrici distrettuali che a loro volta hanno organizzato un incontro distrettuale per presentare i dati a tutti i pediatri di libera scelta. Tutti i distretti hanno elaborato un progetto di miglioramento annuale o biennale a cui hanno partecipato tutti i pediatri.</p> <p>Osservatorio Cure Primarie</p> <p>Anche nel 2015 l'Azienda ha collaborato alla raccolta e trasmissione dei dati richiesti per l'Osservatorio regionale sulle Cure Primarie.</p>
--	--

4.3.5 Assistenza Ospedaliera

OBIETTIVI	RISULTATI 2015
<p>Attività di donazione d'organi, tessuti e cellule</p>	<p>L'Azienda da anni è impegnata nell'attività di donazione di organi, tessuti e cellule. È presente un "Coordinamento locale donazioni organi e tessuti", con sede a Guastalla, composto dal coordinatore locale, un referente organizzativo di direzione sanitaria e personale sanitario dell'équipe di terapia intensiva che, oltre a garantire l'attività di donazione nell'Ospedale di Guastalla, è il riferimento per le équipe prelevatrici degli altri ospedali dell'Azienda.</p> <p>Nel 2015, con l'attivazione in tutti gli ospedali dell'Azienda dell'attività di prelievo di cornee, è stato superato l'obiettivo regionale di donazioni di cornee pari ad almeno il 15% dei decessi intraospedalieri con età compresa tra i 3 e gli 80 anni. Sono state prelevate 80 cornee (obiettivo assegnato dal Centro Regionale Trapianti = 50). Nel 2015 è stato avviato presso la sede di Guastalla un percorso di identificazione in pronto soccorso dei pazienti con lesioni cerebrali severe e successivo monitoraggio nei reparti internistici non intensivi.</p> <p>È proseguita l'attività già avviata dal 2013 di implementazione della donazione di epifisi femorale da vivente negli Ospedali di Guastalla, Montecchio e Scandiano. I dati di donazione sono molto buoni: 63 epifisi donate nel 2015.</p> <p>È proseguita, come negli anni precedenti, l'attività di donazione di sangue cordonale negli ospedali sede di punto nascita con 221 donazioni.</p>
<p>Sicurezza delle cure</p>	<p>È proseguita l'applicazione delle raccomandazioni per la sicurezza delle cure. Sono proseguite le iniziative volte a garantire l'applicazione delle indicazioni regionali inerenti la prevenzione delle cadute nelle strutture sanitarie.</p>



	<p>È stata garantita la tempestiva segnalazione degli eventi sentinella, comprese le fasi di adozione delle azioni di miglioramento.</p> <p>È proseguito l'utilizzo della checklist di sala operatoria in tutte le sale operatorie e nelle unità operative che effettuano attività chirurgica.</p> <p>È stata migliorata l'armonizzazione tra le funzioni di rischio clinico e gestione dei sinistri, tramite l'integrazione del nucleo valutazione sinistri aziendale con il risk manager per i casi in cui era opportuno.</p> <p>È stato informatizzato il sistema di Incident reporting nel Dipartimento diagnostica per immagini.</p> <p>L'Azienda ha garantito l'alimentazione del sistema informativo regionale contenzioso legale.</p>
--	---



5 La gestione economico finanziaria

5.1 Sintesi del bilancio e grado di raggiungimento degli obiettivi economico-finanziari

L'Azienda Usl di Reggio Emilia ha raggiunto pienamente l'obiettivo economico finanziario definito in sede di programmazione per l'anno 2015.

Il bilancio chiude con modesto utile pari a Euro 12.326 assicurando rispetto e coerenza nei confronti dell'applicazione di tutti gli adempimenti previsti sia dalla normativa regionale che dal D.Lgs. 118/2011. All'interno di tale risultato trovano copertura tutti i costi di esercizio, compresi gli ammortamenti non sterilizzati relativi a tutti i beni in uso.

In continuità con quanto effettuato negli esercizi precedenti, anche nel corso del 2015, attraverso un monitoraggio puntuale e costante di tutte le voci che incidono sull'andamento della spesa, si è data attuazione a misure di razionalizzazione e contenimento dei costi, pur in un'ottica di mantenimento della qualità dei servizi forniti ai cittadini.

Si riporta di seguito il dettaglio analitico dei ricavi e dei costi relativi all'esercizio 2015 confrontato con i risultati dell'esercizio precedente e con quanto stabilito nel bilancio di previsione.

	SCHEMA DI CONTO ECONOMICO	CONSUNTIVO 2014	PREVENTIVO 2015	CONSUNTIVO 2015	VARIAZ. cons 2015/ cons 2014	VARIAZ. % cons2015/ cons 2014	VARIAZ. Cons 2015/ prev 2015	VARIAZ. % cons2015/ prev 2015
A	VALORE DELLA PRODUZIONE							
01	CONTRIBUTI C/ESERCIZIO GESTIONE SANITARIA	835.519.431	845.334.866	857.648.706	22.129.275	2,65%	12.313.840	1,46%
01	Contributi c/esercizio da FSR indistinti	790.188.894	778.217.516	786.806.790	- 3.382.104	-0,43%	8.589.274	1,10%
02	Contributi c/esercizio da FSR finalizzati	1.799.673	1.650.330	1.663.093	- 136.580	-7,59%	12.763	0,77%
03	Contributi c/esercizio da FSN vincolati	10.306.482	13.225.000	20.139.136	9.832.654	95,40%	6.914.136	52,28%
04	Altri contributi c/esercizio	5.526.755	3.207.743	6.887.587	1.360.831	24,62%	3.679.844	114,72%
05	Rettifica contributi	- 24.189.639	-	9.214.141	14.975.498	-61,91%	9.214.141	-
30	Contributi per Fondo Regionale per la non Autosufficienza	51.887.266	49.034.277	51.366.241	- 521.025	-1,00%	2.331.964	4,76%
02	PROVENTI E RICAVI D'ESERCIZIO	27.344.295	27.905.418	28.087.547	743.251	2,72%	182.129	0,65%
01	Prestazioni di degenza ospedaliera	9.402.251	9.406.858	9.124.403	- 277.849	-2,96%	282.455	-3,00%
02	Prestazioni di specialistica ambulatoriale	2.684.111	2.693.453	2.725.292	41.181	1,53%	31.839	1,18%
03	Somministrazione farmaci	2.135.950	2.136.126	1.996.542	- 139.408	-6,53%	139.585	-6,53%
04	Trasporti sanitari	284.850	285.000	286.200	1.350	0,47%	1.200	0,42%
05	Consulenze	4.500	7.500	-	- 4.500	-100,00%	7.500	-100,00%
06	Prestazioni del Dipartimento di Sanità pubblica	2.812.859	2.980.809	2.433.548	- 379.311	-13,48%	547.261	-18,36%
07	Prestazioni diverse e cessioni di beni	5.307.475	5.419.768	6.602.704	1.295.228	24,40%	1.182.936	21,83%
08	Attività libero professionale	4.712.298	4.975.904	4.918.859	- 206.561	-4,38%	57.045	-1,15%
03	RIMBORSI	222.576.709	322.037.662	316.966.651	94.389.942	42,41%	5.071.011	-1,57%
01	Degenza ospedaliera	7.775.375	8.028.000	8.803.360	1.027.985	13,22%	775.360	9,66%
02	Specialistica ambulatoriale	389.327	390.000	349.095	- 40.232	-10,33%	40.905	-10,49%
03	Farmaceutica convenzionata esterna	1.273.852	1.273.560	1.239.844	- 34.007	-2,67%	33.716	-2,65%
04	Medicina di base e pediatria	528.228	528.682	524.400	- 3.827	-0,72%	4.281	-0,81%
05	Prestazioni termali	12.466	12.800	17.916	5.449	43,71%	5.116	39,97%
06	Rimborsi per cessione beni di consumo	202.370.730	301.943.577	293.730.603	- 8.212.974	-2,72%	8.212.974	-2,72%
07	Rimborsi per servizi erogati da terzi	5.475.557	5.539.457	5.801.556	326.999	5,97%	262.099	4,73%
08	Altri rimborsi	4.752.174	4.321.586	6.499.876	1.747.702	36,78%	2.178.290	50,40%
04	COMPARTICIPAZIONE ALLA SPESA	9.747.178	9.700.000	9.691.506	- 55.673	-0,57%	8.494	-0,09%
01	Compartecipazione alla spesa	9.747.178	9.700.000	9.691.506	- 55.673	-0,57%	8.494	-0,09%
05	INCREMENTI DI IMMOBILIZZAZIONI	-	-	-	-	-	-	-
01	Incrementi di immobilizzazioni	-	-	-	-	-	-	-
06	STERILIZZAZIONE QUOTE AMMORTAMENTO	5.710.724	5.781.525	5.802.539	91.815	1,61%	21.014	0,36%
01	Sterilizzazione quote ammortamento	5.710.724	5.781.525	5.802.539	91.815	1,61%	21.014	0,36%
07	VARIAZIONE DELLE RIMANENZE	-	-	-	-	-	-	-
01	Variazione delle rim. di beni in corso di lav., semilav. e finiti	-	-	-	-	-	-	-
02	Variazione delle attività in corso	-	-	-	-	-	-	-
08	ALTRI RICAVI	6.292.476	712.500	5.422.781	- 869.695	-13,82%	4.710.281	661,09%
01	Ricavi da patrimonio immobiliare	604.771	580.000	688.158	83.387	13,79%	108.158	18,65%
02	Ricavi diversi	143.129	132.500	139.077	- 4.052	-2,83%	6.577	4,96%
03	Plusvalenze ordinarie	704	-	3.675	2.971	422,02%	3.675	-
04	Sopravvenienze attive ed insussistenze del passivo ordinarie	5.448.409	-	4.540.803	- 907.606	-16,66%	4.540.803	-
30	FRNA - Sopravvenienze attive ed insussistenze del passivo ordinarie	95.463	-	51.068	- 44.395	-46,50%	51.068	-
TOTALE A	VALORE DELLA PRODUZIONE	1.107.190.814	1.211.471.970	1.223.619.729	116.428.916	10,52%	12.147.759	1,00%
B	COSTI DELLA PRODUZIONE							
09	ACQUISTO BENI DI CONSUMO	298.057.520	397.015.602	395.212.850	97.155.330	32,60%	1.802.752	-0,45%
1	Beni sanitari	295.279.623	394.232.602	392.456.589	- 1.776.966	-0,45%	1.776.013	-0,45%
2	Beni non sanitari	2.777.897	2.783.000	2.756.261	- 21.636	-0,78%	26.739	-0,96%
30	Beni non sanitari finanziati dal Fondo Regionale per la non Autosufficienza	-	-	-	-	-	-	-
10	ACQUISTO DI SERVIZI SANITARI	545.047.184	543.490.404	553.471.551	8.424.367	1,55%	9.981.147	1,84%
01	Prestazioni di degenza ospedaliera	208.766.594	210.997.580	213.592.114	4.825.520	2,31%	2.594.534	1,23%
02	Prestazioni di specialistica ambulatoriale	73.773.026	75.894.174	76.229.779	2.456.753	3,33%	335.605	0,44%
03	Somministrazione farmaci	7.542.893	7.589.290	8.290.377	747.485	9,91%	701.088	9,24%
04	Assistenza farmaceutica	57.515.917	55.826.805	56.351.052	- 1.164.865	-2,03%	524.247	0,94%

REGIONE EMILIA-ROMAGNA (r_emiro)
Giunta (AOO_EMR)
allegato al P.G/2016/0329496 del 06/05/2016



		CONSUNTIVO 2014	PREVENTIVO 2015	CONSUNTIVO 2015	VARIAZ. cons 2015/ cons 2014	VARIAZ. % cons2015/ cons 2014	VARIAZ. Cons 2015/ prev 2015	VARIAZ. % cons2015/ prev 2015		
SCHEMA DI CONTO ECONOMICO										
05	Medicina di base e pediatria	59.266.661	59.321.578	58.945.684	-	320.978	-0,54%	-	375.895	-0,63%
06	Continuità assistenziale e medici dell'emergenza	5.259.999	5.330.000	5.495.001	-	235.002	4,47%	-	165.001	3,10%
07	Assistenza protesica	9.802.180	9.984.432	10.814.272	-	1.012.093	10,33%	-	829.840	8,31%
08	Assistenza integrativa e ossigenoterapia	3.622.019	3.750.000	3.707.093	-	85.074	2,35%	-	42.907	-1,14%
09	Assistenza termale	2.036.268	2.103.800	1.992.120	-	44.148	-2,17%	-	111.680	-5,31%
10	Rette	12.083.781	12.192.322	12.393.711	-	309.930	2,56%	-	201.389	1,65%
11	Servizi sanitari e riabilitativi	10.945.051	11.128.000	11.221.674	-	276.623	2,53%	-	93.674	0,84%
12	Trasporti sanitari	6.354.005	6.935.355	6.824.054	-	470.049	7,40%	-	111.301	-1,60%
13	Consulenze sanitarie	1.270.619	1.339.227	1.017.711	-	252.908	-19,90%	-	321.516	-24,01%
14	Attività libero professionale	2.896.849	3.210.000	3.058.920	-	162.070	5,59%	-	151.080	-4,71%
15	Lavoro interinale e collaborazioni sanitarie	1.809.750	1.757.950	1.714.080	-	95.670	-5,29%	-	43.870	-2,50%
16	Altri servizi sanitari	26.481.386	23.255.371	21.518.553	-	4.962.833	-18,74%	-	1.736.817	-7,47%
17	Assegni, sussidi e contributi	4.132.920	3.840.243	9.692.940	-	5.560.020	134,53%	-	5.852.697	152,40%
30	Oneri a rilievo sanitario e rette finanziati dal Fondo Regionale per la Non Autosufficienza	39.706.673	37.216.776	39.844.986	-	138.313	0,35%	-	2.628.210	7,06%
31	Servizi assistenziali finanziati dal Fondo Regionale per la Non Autosufficienza	6.259.003	5.936.946	5.829.189	-	429.814	-6,87%	-	107.757	-1,82%
32	Assegni e contributi finanziati dal Fondo Regionale per la Non Autosufficienza	4.883.356	5.102.555	4.298.047	-	585.308	-11,99%	-	804.508	-15,77%
38	Oneri a rilievo sanitario per ass.za disabili c/o strutture a gestione diretta dell'Azienda finanziati dal Fondo Regionale per la Non Autosufficienza	-	-	-	-	-	-	-	-	-
39	Oneri a rilievo sanitario per ass.za disabili c/o strutture a gestione diretta dell'Azienda finanziati dal Fondo Regionale per la Non Autosufficienza	638.234	778.000	640.195	-	1.961	0,31%	-	137.805	-17,71%
11	ACQUISTI DI SERVIZI NON SANITARI	46.614.053	47.676.519	47.084.251	-	470.198	1,01%	-	592.269	-1,24%
01	Manutenzioni	7.438.215	7.501.000	7.741.357	-	303.142	4,08%	-	240.357	3,20%
02	Servizi tecnici	17.893.345	18.233.000	18.383.028	-	489.683	2,74%	-	150.028	0,82%
03	Consulenze non sanitarie	133.913	123.725	122.160	-	11.752	-8,78%	-	1.564	-1,26%
04	Lavoro interinale e collaborazioni non sanitarie	109.047	110.000	58.066	-	50.980	-46,75%	-	51.934	-47,21%
05	Utenze	9.906.406	10.473.000	9.569.568	-	336.838	-3,40%	-	903.432	-8,63%
06	Assicurazioni	3.734.735	3.900.000	3.476.887	-	257.848	-6,90%	-	423.113	-10,85%
07	Formazione	502.171	512.262	489.853	-	12.317	-2,45%	-	22.408	-4,37%
08	Organi istituzionali	415.365	434.000	416.618	-	1.253	0,30%	-	17.382	-4,01%
09	Altri servizi non sanitari	6.480.856	6.389.533	6.826.713	-	345.857	5,34%	-	437.180	6,84%
12	GODIMENTO DI BENI DI TERZI	2.832.462	2.803.000	2.928.963	-	96.501	3,41%	-	125.963	4,49%
01	Affitti, locazioni e noleggi	2.832.462	2.803.000	2.928.963	-	96.501	3,41%	-	125.963	4,49%
02	Leasing	-	-	-	-	-	-	-	-	-
03	Service	-	-	-	-	-	-	-	-	-
13	COSTO DEL PERSONALE DIPENDENTE	187.649.156	187.643.962	185.800.986	-	1.848.170	-0,98%	-	1.842.976	-0,98%
01	Personale medico e veterinario	63.787.788	63.822.054	63.582.524	-	205.264	-0,32%	-	239.529	-0,38%
02	Personale sanitario non medico – dirigenza	7.541.251	7.536.212	7.827.954	-	286.703	3,80%	-	291.742	3,87%
03	Personale sanitario non medico – comparto	75.721.498	75.721.498	74.769.284	-	952.214	-1,26%	-	952.214	-1,26%
04	Personale professionale – dirigenza	898.623	898.623	901.672	-	3.049	0,34%	-	3.049	0,34%
05	Personale professionale – comparto	-	-	-	-	-	-	-	-	-
06	Personale tecnico – dirigenza	1.014.011	1.014.011	992.525	-	21.487	-2,12%	-	21.487	-2,12%
07	Personale tecnico – comparto	20.167.909	20.167.909	19.865.604	-	302.305	-1,50%	-	302.305	-1,50%
08	Personale amministrativo – dirigenza	1.781.475	1.778.253	1.444.283	-	337.192	-18,93%	-	333.970	-18,78%
09	Personale amministrativo – comparto	16.736.602	16.705.402	16.417.141	-	319.461	-1,91%	-	288.261	-1,73%
14	AMMORTAMENTI E SVALUTAZIONI	12.848.966	12.706.983	13.844.324	-	995.358	7,75%	-	1.137.341	8,95%
01	Ammortamento immobilizzazioni immateriali	1.021.764	780.258	635.572	-	386.192	-37,80%	-	144.686	-18,54%
02	Ammortamento immobilizzazioni materiali	11.827.202	11.926.725	10.708.752	-	1.118.451	-9,46%	-	1.217.973	-10,21%
03	Svalutazione delle immobilizzazioni	-	-	-	-	-	-	-	-	-
04	Svalutazione dei crediti	-	-	2.500.000	-	2.500.000	-	-	2.500.000	-
15	VARIAZIONE DELLE RIMANENZE DI BENI DI CONSUMO	- 11.165.949	-	4.246.891	-	6.919.057	-61,97%	-	4.246.891	-
01	Variazione rimanenze sanitarie	- 11.150.684	-	4.259.152	-	6.891.532	-61,80%	-	4.259.152	-
02	Variazione rimanenze non sanitarie	- 15.265	-	12.261	-	27.526	-180,32%	-	12.261	-
16	ACCANTONAMENTI PER RISCHI	-	-	4.080.000	-	4.080.000	-	-	4.080.000	-
01	Accantonamenti per rischi	-	-	4.080.000	-	4.080.000	-	-	4.080.000	-

	SCHEMA DI CONTO ECONOMICO	CONSUNTIVO 2014	PREVENTIVO 2015	CONSUNTIVO 2015	VARIAZ. cons 2015/ cons 2014	VARIAZ. % cons2015/ cons 2014	VARIAZ. Cons 2015/ prev 2015	VARIAZ. % cons2015/ prev 2015
17	ALTRI ACCANTONAMENTI	3.083.286	1.396.000	6.840.700	3.757.415	121,86%	5.444.700	390,02%
01	Altri accantonamenti	3.083.286	1.396.000	6.840.700	3.757.415	121,86%	5.444.700	390,02%
18	ONERI DIVERSI DI GESTIONE	5.719.770	2.396.314	4.747.369	-972.401	-17,00%	2.351.055	98,11%
01	Costi amministrativi	2.681.371	2.396.314	2.298.135	-383.236	-14,29%	98.179	-4,10%
02	Minusvalenze ordinarie	33.089	-	49.379	16.290	49,23%	49.379	
03	Sopravvenienze passive ed insussistenze dell'attivo ordinarie	2.977.216	-	2.376.759	-600.458	-20,17%	2.376.759	
30	FRNA - Sopravvenienze passive ed insussistenze dell'attivo ordinarie	28.094	-	23.096	-4.998	-17,79%	23.096	
	TOTALE B COSTI DELLA PRODUZIONE	1.090.686.449	1.195.128.784	1.209.764.102	119.077.653	10,92%	14.635.318	1,22%
	DIFFERENZA FRA VALORE E COSTI DELLA PRODUZIONE	16.504.365	16.343.186	13.855.627	-2.648.737	-16,05%	-2.487.559	-15,22%
	C PROVENTI E ONERI FINANZIARI							
19	PROVENTI DA PARTECIPAZIONI	250	-	250	-	0,00%	250	
01	Proventi da partecipazioni	250	-	250	-	0,00%	250	
20	ALTRI PROVENTI FINANZIARI	877	2.000	1.115	238	27,11%	885	-44,27%
01	Altri proventi finanziari	877	2.000	1.115	238	27,11%	885	-44,27%
21	INTERESSI E ALTRI ONERI FINANZIARI	3.090.076	2.926.605	3.105.566	15.490	0,50%	178.961	6,11%
01	Interessi su mutui	2.744.497	2.601.605	2.601.605	-142.893	-5,21%	-	0,00%
02	Interessi su anticipazioni di tesoreria	39.166	50.000	-	39.166	-100,00%	50.000	-100,00%
03	Interessi su debiti verso fornitori e oneri diversi	230.854	200.000	383.045	152.190	65,92%	183.045	91,52%
04	Oneri finanziari	75.559	75.000	120.917	45.358	60,03%	45.917	61,22%
	TOTALE C PROVENTI E ONERI FINANZIARI	-3.088.949	-2.924.605	-3.104.201	-15.252	0,49%	-179.597	6,14%
	D RETTIFICHE DI VALORE DI ATTIVITA' FINANZIARIE							
22	RIVALUTAZIONI							
01	Rivalutazioni	-	-	-	-			
23	SVALUTAZIONI							
01	Svalutazioni	-	-	-	-			
	TOTALE D RETTIFICHE DI VALORE DI ATTIVITA' FINANZIARIE	-	-	-				
	E PROVENTI ED ONERI STRAORDINARI							
24	PROVENTI STRAORDINARI	197.297	200.000	2.785.205	2.587.908	1311,68%	2.585.205	1292,60%
01	Plusvalenze straordinarie	-	-	15.035	15.035		15.035	
02	Sopravvenienze attive ed insussistenze del passivo straordinarie	197.297	200.000	2.770.170	2.572.873	1304,06%	2.570.170	1285,09%
25	ONERI STRAORDINARI	4.138	-	127	4.010	-96,92%	127	
01	Minusvalenze straordinarie	-	-	126	126		126	
02	Sopravvenienze passive ed insussistenze dell'attivo straordinarie	4.138	-	1	4.136	-99,97%	1	
	TOTALE E PROVENTI ED ONERI STRAORDINARI	193.159	200.000	2.785.077	2.591.918	1341,86%	2.585.077	1292,54%
	RISULTATO PRIMA DELLE IMPOSTE	13.608.574	13.618.582	13.536.504	-72.071	-0,53%	82.078	-0,60%
26	IMPOSTE	13.603.231	13.610.775	13.524.177	-79.054	-0,58%	86.598	-0,64%
01	Irap	13.288.829	13.296.375	13.121.960	-166.869	-1,26%	174.415	-1,31%
02	Imposte sul reddito d'esercizio	314.402	314.400	402.218	87.815	27,93%	87.818	27,93%
	UTILE (PERDITA) DELL'ESERCIZIO	5.343	7.807	12.326	6.983	130,71%	4.520	57,90%

5.2 Confronto preventivo/consuntivo 2015

Valore della Produzione

Contributi in c/esercizio

I contributi in c/esercizio hanno registrato complessivamente un incremento rispetto al dato di previsione; in modo particolare si evidenzia un aumento dei trasferimenti per progetti e funzioni e vincolati, principalmente per effetto di quanto assegnato con DGR 2292 del 28 dicembre 2015. Nello specifico, sono state trasferite all'Azienda risorse a sostegno delle politiche di investimento: 4,250 milioni corrispondenti al 100% degli investimenti effettuati nell'esercizio 2015 privi di fonti di finanziamento dedicate e 4,844 milioni corrispondenti alla residua quota del 20% degli investimenti 2012 non coperti da finanziamenti dedicati a carico del bilancio 2016.

Inoltre, relativamente agli oneri per l'acquisto di farmaci innovativi, è stato assegnato un contributo di 5,774 milioni come quota a saldo rispetto agli acconti riconosciuti con DGR 2265/2015 "Fondo farmaci innovativi di cui al DM 9 ottobre 2015". Il riparto è stato effettuato sulla base della spesa effettivamente sostenuta per i medicinali innovativi, al netto di sconti e pay back afferenti tale tipologia di farmaci.

Rettifica contributi in c/esercizio per destinazione a investimenti

L'importo, riferito all'applicazione del D.Lgs. 118/2011, evidenzia una rettifica negativa ai contributi in c/esercizio indistinti pari a € 9.094.141 così determinata:

- € 4.250.000 assegnati con D.G.R. 2292/2015 a copertura degli investimenti 2015 senza finanziamenti dedicati a carico dell'esercizio 2015;
- € 4.844.141 assegnati con D.G.R. 2292/2015 a copertura della residua parte pari al 20% degli investimenti 2012 senza finanziamenti dedicati a carico dell'esercizio 2016.

Contributi per Fondo Regionale per la non autosufficienza

Ai contributi 2015 destinati al Fondo Regionale per la non autosufficienza, pari a € 49.488.561 e così costituiti:

- € 31.677.251 quale quota assegnata in base alla popolazione ultra settantacinquenne residente all'1.1.2014
- € 1.285.951 quale quota per le gravissime disabilità acquisite
- € 11.454.368 quale finanziamento disabili su popolazione residente 15-64 anni
- € 1.675.568 quale quota aggiuntiva per gestioni particolari
- € 3.395.423 quale quota FNA determinata dalla Regione

si sono aggiunte le quote inutilizzate negli anni precedenti accantonate nel relativo Fondo per un importo pari a € 6.967.458, che sono state utilizzate nell'esercizio per € 1.877.680.

Ricavi per prestazioni sanitarie a rilevanza sanitaria

Rimangono pressoché invariati rispetto alle previsioni i ricavi per prestazioni erogate a soggetti pubblici, aumentano i ricavi per cessione di plasmaderivati ad aziende sanitarie della Regione mentre si contraggono le altre voci dell'aggregato. Sono in incremento anche i ricavi per prestazioni sanitarie erogate da privati verso residenti extra Regione (rimborsi per assistenza ospedaliera in case di cura private a cittadini non residenti). Si registra invece una lieve flessione dei ricavi per prestazioni sanitarie in regime di intramoenia rispetto al dato di previsione; l'importo è invece in aumento se raffrontato con quello dell'esercizio precedente.

Concorsi, recuperi e rimborsi da Aziende sanitarie pubbliche della Regione

Rispetto al dato di previsione si è realizzato un notevole incremento, dovuto essenzialmente all'attività del magazzino farmaceutico centralizzato gestito dall'Azienda, che ha visto la sua completa realizzazione nell'esercizio con la fornitura di beni sanitari a tutte le sette aziende che compongono l'Area Vasta Emilia Nord. L'incremento è ovviamente più consistente se si raffronta il dato con quello di chiusura dello scorso esercizio.

Compartecipazione alla spesa sanitaria (Ticket)

Il dato registrato a consuntivo 2015 è in linea sia con quanto stimato in sede di bilancio preventivo che rispetto al dato di chiusura 2014.

Quota contributi c/capitale imputata all'esercizio

Nell'anno 2015 il valore della quota dei contributi in c/capitale imputata all'esercizio per effetto della sterilizzazione, che si riferisce agli investimenti effettuati con contributi dedicati, è in linea con quanto stimato in sede di previsione.

Sopravvenienze attive e insussistenze del passivo ordinarie

Il dato complessivo è stato generato dalla chiusura di alcune partite debitorie non più dovute, dalla emissione di fatture relative ad anni precedenti e dal ricevimento di note di accredito da fornitori riferite a costi di esercizi passati.

Costi della Produzione*Acquisto di Beni*

Il costo relativo ai beni sanitari è stato influenzato notevolmente, nel corso del 2015, dalla iscrizione di note di accredito ricevute o da ricevere relativamente all'acquisto dei farmaci innovativi di cui al D.M. 9 ottobre 2015 e ad altri farmaci (innovativi e non innovativi) soggetti ad accordi negoziali. Se non si tiene conto di tali rettifiche i costi aumentano sia per quanto riguarda l'attività del magazzino farmaceutico che per quanto concerne quella istituzionale. Tale aumento è principalmente imputabile all'elevato costo sostenuto per tali medicinali innovativi.

L'acquisto concernente i beni non sanitari ha visto invece una lievissima diminuzione rispetto alle previsioni.

Acquisto servizi sanitari per assistenza ospedaliera

Il dato di chiusura dell'esercizio rileva un incremento di circa 2,6 milioni di euro, dovuto essenzialmente all'aumento di ricoveri nei confronti dell'Azienda Ospedaliera provinciale e ai costi per assistenza ospedaliera in case di cura accreditate sia per i cittadini residenti che per i non residenti in Regione.

Acquisto servizi sanitari per assistenza specialistica ambulatoriale

Il dato a consuntivo vede un incremento di circa 300.000 euro, dovuto essenzialmente al maggior acquisto di prestazioni presso l'Azienda Santa Maria Nuova, all'aumento di prestazioni di chirurgia ambulatoriale da ospedali privati e, in misura minore, all'aumento di prestazioni da convenzionati interni al fine di ridurre le liste di attesa.

Somministrazione farmaci

Il dato complessivo è in incremento rispetto alla previsione, sia per quanto riguarda la spesa sostenuta nei confronti dell'Azienda Ospedaliera Santa Maria che per quanto attiene alla spesa nei confronti delle altre aziende della Regione.

Acquisto servizi sanitari per farmaceutica

La farmaceutica convenzionata ha avuto un andamento positivo nel corso dell'intero anno. Pur in lieve incremento rispetto alla stima iniziale, che prevedeva una contrazione di spesa rispetto al 2014 pari al 3%, il bilancio di chiusura ha rilevato un risparmio del 2% rispetto al consuntivo dell'anno precedente.

Tale risultato è stato possibile grazie al consolidamento e all'implementazione delle azioni già intraprese negli esercizi precedenti volte al contenimento di questa voce di spesa:

- mantenimento dei livelli di distribuzione diretta;
- incremento della distribuzione per conto;
- proseguimento della sensibilizzazione nei confronti dei medici all'uso appropriato dei farmaci, con aumento della prescrizione dei farmaci a brevetto scaduto;
- interventi mirati all'uso responsabile e prudente degli antibiotici;
- applicazione della procedura sui controlli della prescrizione farmaceutica.

Acquisto servizi sanitari per medicina di base, pediatria e continuità assistenziale

Diminuiscono nel complesso i costi relativi a tale aggregato. Aumentano solo di dati dell'emergenza territoriale in seguito al convenzionamento di nuovi medici.

Acquisto di servizi sanitari per assistenza integrativa e protesica

Aumenta, rispetto a quanto preventivato, il costo per assistenza protesica in quanto, sulla base di linee guida ministeriali e in attuazione al percorso attuativo della certificabilità dei bilanci, alcuni dispositivi medici imputati precedentemente a patrimonio, nel 2015 sono stati registrati a costo. In linea con il preventivo l'assistenza integrativa.

Acquisto prestazioni termali in convenzione

A chiusura dell'esercizio si rileva una diminuzione del 5% circa rispetto a quanto previsto, riferito all'assistenza termale a favore di cittadini residenti nella Provincia.

Acquisto prestazioni di trasporto sanitario:

Aumentano i costi rispetto al consuntivo 2014 in seguito all'adozione della nuova convenzione che regola i servizi di trasporto in ambulanza; incremento peraltro previsto in sede di bilancio economico preventivo.

Consulenze, lavoro interinale e altre collaborazioni sanitarie

Rispetto al preventivo si riducono i costi relativi a tali aggregati di spesa.

Altri servizi sanitari

La diminuzione registrata, sia rispetto al preventivo 2015 che al consuntivo 2014, è dovuta principalmente alla rideterminazione delle voci che compongono l'Accordo di fornitura - consuntivo 2015 - con l'azienda Ospedaliera di Reggio Emilia, che costituisce parte integrante della presente relazione e a cui si fa rinvio per l'esame nel dettaglio. Si precisa però che l'importo complessivamente riconosciuto dall'Accordo resta invariato rispetto a quanto indicato nel Bilancio di previsione.

Assegni, sussidi e contributi sanitari

L'aggregato è in aumento rispetto a quanto stimato in sede di previsione. All'interno di esso si evidenzia un incremento nei costi sostenuti per gli indennizzi della L.210/92 (emotrasfusi) anche in seguito all'assegnazione dei fondi di cui al D.M. 7 maggio 2015 per arretrati Indennità Integrativa

Speciale, incremento registrato anche nella corrispondente voce di ricavo collocata tra gli altri contributi in conto esercizio.

Rispetto al preventivo si sono inoltre iscritti a bilancio i rimborsi/contributi che l'Azienda, quale capofila per la gestione dei fondi per il completamento del processo di superamento degli Ospedali Psichiatrici Giudiziari, deve trasferire alle altre Aziende Sanitarie della Regione coinvolte.

Servizi non sanitari

Il totale complessivo dei costi sostenuti per l'acquisto di servizi non sanitari è in diminuzione del 1% circa rispetto al preventivo. Aumentano manutenzioni e servizi tecnici ma diminuiscono i costi per utenze, assicurazioni e formazione. All'interno dell'aggregato rientrano i costi di gestione del magazzino centralizzato, in incremento di circa 400.000 euro rispetto a quanto preventivato, ma oggetto di rimborso da parte delle altre aziende sanitarie dell'Area Vasta.

Costo del personale

Così come lo scorso anno l'obiettivo di risparmio che l'azienda si era data è stato pienamente raggiunto mediante l'assunzione di alcuni provvedimenti strategici quali il blocco delle sostituzioni per il comparto amministrativo e di staff, il contenimento del turnover e l'attento monitoraggio di tale voce di spesa.

La spesa a consuntivo dell'aggregato registra pertanto una diminuzione di circa 1,9 milioni di euro sia rispetto a quanto preventivato che rispetto al consuntivo dell'esercizio precedente.

Ammortamenti

Registrano una diminuzione rispetto a quanto preventivato pari a euro 1,3 milioni circa.

Variatione delle rimanenze

A fine esercizio le rimanenze relative ai beni gestiti a scorta sanitari e non sanitari ha registrato una variazione positiva di circa 4 milioni di euro, determinata in egual misura dalle giacenze del magazzino farmaceutico centralizzato e da quelle del dipartimento farmaceutico aziendale.

Accantonamenti per rischi

Si è proceduto ad effettuare gli accantonamenti sulla base di una attenta valutazione dei rischi aziendali. Per il dettaglio di tale voce si rinvia a quanto esposto in Nota Integrativa.

Si precisa che nell'esercizio sono stati alimentati solo i conti di dettaglio relativi agli accantonamenti previsti nel piano dei conti regionale e non sono stati effettuati accantonamenti ad altri fondi rischi.

Sopravvenienze passive e insussistenze dell'attivo ordinarie

Il dato complessivo è pari a circa 2 milioni di euro, determinato per 1,1 milioni da fatture relative all'acquisto di beni per l'attività del magazzino centralizzato.

Interessi passivi

L'aggregato nel suo complesso risulta in linea sia con il dato di previsione che con quello di chiusura 2014. Si evidenzia che nell'esercizio l'Azienda, pur avendo utilizzato l'anticipazione per un importo medio di circa 47 milioni, non ha ricevuto addebiti per interessi passivi da anticipazione ordinaria di tesoreria. Il tasso debitore previsto dalla convenzione in essere fino al 31.12.2015 con il Banco Popolare società cooperativa prevedeva infatti un tasso debitore pari a Euribor tre mesi - 0,11% che non ha generato interessi.

La chiusura dell'esercizio registra un utile di 12.326 euro e rispetta pertanto l'obiettivo economico finanziario assegnato all'Azienda dalla Regione per l'anno 2015.

Si riporta di seguito il modello CE preventivo e consuntivo con le variazioni assolute e percentuali relativo all'anno 2015.



codici Ministeriali	Descrizione Ministeriale	Preventivo 2015	Consuntivo 2015	Variaz. Assoluta	%
AA0000	A) Valore della produzione				
AA0010	A.1) Contributi in c/esercizio	845.334.866	858.759.245	13.424.379	1,59%
AA0020	A.1.A) Contributi da Regione o Prov. Aut. per quota F.S. regionale	827.156.578	837.822.553	10.665.975	1,29%
AA0030	A.1.A.1) da Regione o Prov. Aut. per quota F.S. regionale indistinto	813.931.578	822.533.615	8.602.037	1,06%
AA0040	A.1.A.2) da Regione o Prov. Aut. per quota F.S. regionale vincolato	13.225.000	15.288.938	2.063.938	15,61%
AA0050	A.1.B) Contributi c/esercizio (extra fondo)	18.168.288	20.594.582	2.426.294	13,35%
AA0060	A.1.B.1) da Regione o Prov. Aut. (extra fondo)	12.075.122	12.579.042	503.920	4,17%
AA0070	A.1.B.1.1) Contributi da Regione o Prov. Aut. (extra fondo) vincolati	12.075.122	12.459.124	384.002	3,18%
AA0080	A.1.B.1.2) Contributi da Regione o Prov. Aut. (extra fondo) - Risorse aggiuntive da bilancio regionale a titolo di copertura LEA			-	
AA0090	A.1.B.1.3) Contributi da Regione o Prov. Aut. (extra fondo) - Risorse aggiuntive da bilancio regionale a titolo di copertura extra LEA		119.918	119.918	
AA0100	A.1.B.1.4) Contributi da Regione o Prov. Aut. (extra fondo) - Altro			-	
AA0110	A.1.B.2) Contributi da Aziende sanitarie pubbliche della Regione o Prov. Aut. (extra fondo)	-	59.450	59.450	
AA0120	A.1.B.2.1) Contributi da Aziende sanitarie pubbliche della Regione o Prov. Aut. (extra fondo) vincolati		59.450	59.450	
AA0130	A.1.B.2.2) Contributi da Aziende sanitarie pubbliche della Regione o Prov. Aut. (extra fondo) altro			-	
AA0140	A.1.B.3) Contributi da altri soggetti pubblici (extra fondo)	6.093.166	7.956.091	1.862.925	30,57%
AA0150	A.1.B.3.1) Contributi da altri soggetti pubblici (extra fondo) vincolati	290.000	261.361	-28.639	-9,88%
AA0160	A.1.B.3.2) Contributi da altri soggetti pubblici (extra fondo) L. 210/92	2.407.743	4.299.307	1.891.564	78,56%
AA0170	A.1.B.3.3) Contributi da altri soggetti pubblici (extra fondo) altro	3.395.423	3.395.423	-	0,00%
AA0180	A.1.C) Contributi c/esercizio per ricerca	10.000	342.109	332.109	
AA0190	A.1.C.1) Contributi da Ministero della Salute per ricerca corrente			-	
AA0200	A.1.C.2) Contributi da Ministero della Salute per ricerca finalizzata			-	
AA0210	A.1.C.3) Contributi da Regione ed altri soggetti pubblici per ricerca	10.000	342.109	332.109	
AA0220	A.1.C.4) Contributi da privati per ricerca			-	
AA0230	A.1.D) Contributi c/esercizio da privati	-	9.214.141	9.214.141	
AA0240	A.2) Rettifica contributi c/esercizio per destinazione ad investimenti	-	9.214.141	9.214.141	
AA0250	A.2.A) Rettifica contributi in c/esercizio per destinazione ad investimenti - da Regione o Prov. Aut. per quota F.S. regionale	-	9.094.141	9.094.141	
AA0260	A.2.B) Rettifica contributi in c/esercizio per destinazione ad investimenti - altri contributi	-	120.000	120.000	
AA0270	A.3) Utilizzo fondi per quote inutilizzate contributi vincolati di esercizi precedenti	-	8.103.602	8.103.602	
AA0280	A.3.A) Utilizzo fondi per quote inutilizzate contributi di esercizi precedenti da Regione o Prov. Aut. per quota F.S. regionale vincolato	-	4.850.198	4.850.198	
AA0290	A.3.B) Utilizzo fondi per quote inutilizzate contributi di esercizi precedenti da soggetti pubblici (extra fondo) vincolati	-	3.017.030	3.017.030	
AA0300	A.3.C) Utilizzo fondi per quote inutilizzate contributi di esercizi precedenti per ricerca	-	236.374	236.374	
AA0310	A.3.D) Utilizzo fondi per quote inutilizzate contributi vincolati di esercizi precedenti da privati	-	-	-	
AA0320	A.4) Ricavi per prestazioni sanitarie e sociosanitarie a rilevanza sanitaria	38.074.159	38.972.302	898.143	2,36%
AA0330	A.4.A) Ricavi per prestazioni sanitarie e sociosanitarie a rilevanza sanitaria erogate a soggetti pubblici	21.003.455	21.266.897	263.441	1,25%
AA0340	A.4.A.1) Ricavi per prestaz. sanitarie e sociosanitarie a rilevanza sanitaria erogate ad Aziende sanitarie pubbliche della Regione	12.891.455	14.225.919	1.334.463	10,35%
AA0350	A.4.A.1.1) Prestazioni di ricovero	5.369.858	5.369.858	0	0,00%
AA0360	A.4.A.1.2) Prestazioni di specialistica ambulatoriale	1.407.453	1.403.264	-4.189	-0,30%
AA0370	A.4.A.1.3) Prestazioni di psichiatria residenziale e semiresidenziale			-	
AA0380	A.4.A.1.4) Prestazioni di File F	1.178.126	1.030.893	-147.233	-12,50%
AA0390	A.4.A.1.5) Prestazioni servizi MMG, PLS, Contin. assistenziale	182.682	174.731	-7.951	-4,35%
AA0400	A.4.A.1.6) Prestazioni servizi farmaceutica convenzionata	635.560	615.779	-19.781	-3,11%
AA0410	A.4.A.1.7) Prestazioni termali			-	
AA0420	A.4.A.1.8) Prestazioni trasporto ambulanze ed elisoccorso			-	
AA0430	A.4.A.1.9) Altre prestazioni sanitarie e socio-sanitarie a rilevanza sanitaria	4.117.777	5.631.394	1.513.617	36,76%
AA0440	A.4.A.2) Ricavi per prestaz. sanitarie e sociosanitarie a rilevanza sanitaria erogate ad altri soggetti pubblici	482.000	310.842	-171.158	-35,51%
AA0450	A.4.A.3) Ricavi per prestaz. sanitarie e sociosanitarie a rilevanza sanitaria erogate a soggetti pubblici Extraregione	7.630.000	6.730.136	-899.864	-11,79%
AA0460	A.4.A.3.1) Prestazioni di ricovero	3.907.000	3.545.931	-361.069	-9,24%
AA0470	A.4.A.3.2) Prestazioni ambulatoriali	876.000	915.537	39.537	4,51%
AA0480	A.4.A.3.3) Prestazioni di psichiatria non soggetta a compensazione (resid. e semiresid.)			-	
AA0490	A.4.A.3.4) Prestazioni di File F	958.000	965.649	7.649	0,80%
AA0500	A.4.A.3.5) Prestazioni servizi MMG, PLS, Contin. assistenziale Extraregione	346.000	349.669	3.669	1,06%
AA0510	A.4.A.3.6) Prestazioni servizi farmaceutica convenzionata Extraregione	638.000	624.065	-13.935	-2,18%
AA0520	A.4.A.3.7) Prestazioni termali Extraregione			-	
AA0530	A.4.A.3.8) Prestazioni trasporto ambulanze ed elisoccorso Extraregione	285.000	286.200	1.200	0,42%
AA0540	A.4.A.3.9) Altre prestazioni sanitarie e sociosanitarie a rilevanza sanitaria Extraregione			-	
AA0550	A.4.A.3.10) Ricavi per cessione di emocomponenti e cellule staminali Extraregione			-	
AA0560	A.4.A.3.11) Ricavi per differenziale tariffe TUC			-	
AA0570	A.4.A.3.12) Altre prestazioni sanitarie e sociosanitarie a rilevanza sanitaria non soggette a compensazione Extraregione	20.000	43.085	23.085	115,42%
AA0580	A.4.A.3.12.A) Prestazioni di assistenza riabilitativa non soggette a compensazione Extraregione			-	
AA0590	A.4.A.3.12.B) Altre prestazioni sanitarie e socio-sanitarie a rilevanza sanitaria non soggette a compensazione Extraregione	20.000	43.085	23.085	115,42%
AA0600	A.4.A.3.13) Altre prestazioni sanitarie a rilevanza sanitaria - Mobilità attiva Internazionale	600.000		-600.000	
AA0610	A.4.B) Ricavi per prestazioni sanitarie e sociosanitarie a rilevanza sanitaria erogate da privati v/residenti Extraregione in compensazione (mobilità attiva)	7.970.800	8.917.427	946.627	11,88%
AA0620	A.4.B.1) Prestazioni di ricovero da priv. Extraregione in compensazione (mobilità attiva)	7.568.000	8.550.416	982.416	12,98%
AA0630	A.4.B.2) Prestazioni ambulatoriali da priv. Extraregione in compensazione (mobilità attiva)	390.000	349.095	-40.905	-10,49%
AA0640	A.4.B.3) Prestazioni di File F da priv. Extraregione in compensazione (mobilità attiva)			-	
AA0650	A.4.B.4) Altre prestazioni sanitarie e sociosanitarie a rilevanza sanitaria erogate da privati v/residenti Extraregione in compensazione (mobilità attiva)	12.800	17.916	5.116	39,97%
AA0660	A.4.C) Ricavi per prestazioni sanitarie e sociosanitarie a rilevanza sanitaria erogate a privati	4.124.000	3.869.120	-254.880	-6,18%
AA0670	A.4.D) Ricavi per prestazioni sanitarie erogate in regime di intramoenia	4.975.904	4.918.859	-57.045	-1,15%
AA0680	A.4.D.1) Ricavi per prestazioni sanitarie intramoenia - Area ospedaliera	410.000	242.388	-167.612	-40,88%
AA0690	A.4.D.2) Ricavi per prestazioni sanitarie intramoenia - Area specialistica	3.830.000	3.857.384	27.384	0,71%
AA0700	A.4.D.3) Ricavi per prestazioni sanitarie intramoenia - Area sanità pubblica	160.000	241.410	81.410	50,88%

codici Ministeriali	Descrizione Ministeriale	Preventivo 2015	Consuntivo 2015	Variaz. Assoluta	%
AA0710	A.4.D.4) Ricavi per prestazioni sanitarie intramoenia - Consulenze (ex art. 55 c.1 lett. c), d) ed ex art. 57-58)	300.000	293.233	- 6.767	-2,26%
AA0720	A.4.D.5) Ricavi per prestazioni sanitarie intramoenia - Consulenze (ex art. 55 c.1 lett. c), d) ed ex art. 57-58) (Aziende sanitarie pubbliche della Regione)	275.904	284.444	8.540	3,10%
AA0730	A.4.D.6) Ricavi per prestazioni sanitarie intramoenia - Altro			-	
AA0740	A.4.D.7) Ricavi per prestazioni sanitarie intramoenia - Altro (Aziende sanitarie pubbliche della Regione)			-	
AA0750	A.5) Concorsi, recuperi e rimborsi	312.976.374	307.154.125	- 5.822.250	-1,86%
AA0760	A.5.A) Rimborsi assicurativi	50.000	63.404	13.404	26,81%
AA0770	A.5.B) Concorsi, recuperi e rimborsi da Regione	158.874	162.114	3.240	2,04%
AA0780	A.5.B.1) Rimborsi degli oneri stipendiali del personale dell'azienda in posizione di comando presso la Regione	158.874	162.114	3.240	2,04%
AA0790	A.5.B.2) Altri concorsi, recuperi e rimborsi da parte della Regione			-	
AA0800	A.5.C) Concorsi, recuperi e rimborsi da Aziende sanitarie pubbliche della Regione	305.285.896	297.982.892	- 7.303.004	-2,39%
AA0810	A.5.C.1) Rimborsi degli oneri stipendiali del personale dipendente dell'azienda in posizione di comando presso Aziende sanitarie pubbliche della Regione	364.176	384.876	20.700	5,68%
AA0820	A.5.C.2) Rimborsi per acquisto beni da parte di Aziende sanitarie pubbliche della Regione	297.189.577	289.112.256	- 8.077.321	-2,72%
AA0830	A.5.C.3) Altri concorsi, recuperi e rimborsi da parte di Aziende sanitarie pubbliche della Regione	7.732.143	8.485.761	753.618	9,75%
AA0840	A.5.D) Concorsi, recuperi e rimborsi da altri soggetti pubblici	6.229.203	6.787.953	558.750	8,97%
AA0850	A.5.D.1) Rimborsi degli oneri stipendiali del personale dipendente dell'azienda in posizione di comando presso altri soggetti pubblici	644.203	575.100	- 69.104	-10,73%
AA0860	A.5.D.2) Rimborsi per acquisto beni da parte di altri soggetti pubblici	4.630.000	4.565.156	- 64.844	-1,40%
AA0870	A.5.D.3) Altri concorsi, recuperi e rimborsi da parte di altri soggetti pubblici	955.000	1.647.698	692.698	72,53%
AA0880	A.5.E) Concorsi, recuperi e rimborsi da privati	1.252.400	2.157.761	905.361	72,29%
AA0890	A.5.E.1) Rimborsi da aziende farmaceutiche per Pay back	-	-	-	
AA0900	A.5.E.1.1) Pay-back per il superamento del tetto della spesa farmaceutica territoriale	-	-	-	
AA0910	A.5.E.1.2) Pay-back per superamento del tetto della spesa farmaceutica ospedaliera	-	-	-	
AA0920	A.5.E.1.3) Ulteriore Pay-back	-	-	-	
AA0930	A.5.E.2) Altri concorsi, recuperi e rimborsi da privati	1.252.400	2.157.761	905.361	72,29%
AA0940	A.6) Compartecipazione alla spesa per prestazioni sanitarie (Ticket)	9.700.000	9.691.506	- 8.494	-0,09%
AA0950	A.6.A) Compartecipazione alla spesa per prestazioni sanitarie - Ticket sulle prestazioni di specialistica ambulatoriale	9.400.000	9.291.858	- 108.142	-1,15%
AA0960	A.6.B) Compartecipazione alla spesa per prestazioni sanitarie - Ticket sul pronto soccorso	300.000	399.648	99.648	33,22%
AA0970	A.6.C) Compartecipazione alla spesa per prestazioni sanitarie (Ticket) - Altro			-	
AA0980	A.7) Quota contributi c/capitale imputata all'esercizio	5.781.525	5.802.539	21.014	0,36%
AA0990	A.7.A) Quota imputata all'esercizio dei finanziamenti per investimenti dallo Stato	639.150	702.703	63.553	9,94%
AA1000	A.7.B) Quota imputata all'esercizio dei finanziamenti per investimenti da Regione	331.438	367.995	36.557	11,03%
AA1010	A.7.C) Quota imputata all'esercizio dei finanziamenti per beni di prima dotazione	1.628.605	1.601.716	- 26.889	-1,65%
AA1020	A.7.D) Quota imputata all'esercizio dei contributi in c/ esercizio FSR destinati ad investimenti	2.880.720	2.767.060	- 113.660	-3,95%
AA1030	A.7.E) Quota imputata all'esercizio degli altri contributi in c/ esercizio destinati ad investimenti			-	
AA1040	A.7.F) Quota imputata all'esercizio di altre poste del patrimonio netto	301.612	363.066	61.453	20,37%
AA1050	A.8) Incrementi delle immobilizzazioni per lavori interni				
AA1060	A.9) Altri ricavi e proventi	772.300	877.095	104.795	13,57%
AA1070	A.9.A) Ricavi per prestazioni non sanitarie	3.000	-	- 3.000	-100,00%
AA1080	A.9.B) Fitti attivi ed altri proventi da attività immobiliari	580.000	688.158	108.158	18,65%
AA1090	A.9.C) Altri proventi diversi	189.300	188.937	- 363	-0,19%
AZ9999	Totale valore della produzione (A)	1.212.639.224	1.220.146.273	7.507.048	0,62%
BA0000	B) Costi della produzione				
BA0010	B.1) Acquisti di beni	- 397.015.602	- 395.212.850	1.802.752	-0,45%
BA0020	B.1.A) Acquisti di beni sanitari	- 394.232.602	- 392.456.589	1.776.013	-0,45%
BA0030	B.1.A.1) Prodotti farmaceutici ed emoderivati	- 318.605.945	- 311.419.866	7.186.079	-2,26%
BA0040	B.1.A.1.1) Medicinali con AIC, ad eccezione di vaccini ed emoderivati di produzione regionale	- 317.430.262	- 309.127.905	8.302.358	-2,62%
BA0050	B.1.A.1.2) Medicinali senza AIC	- 1.175.682	- 2.291.961	- 1.116.279	94,95%
BA0060	B.1.A.1.3) Emoderivati di produzione regionale				
BA0070	B.1.A.2) Sangue ed emocomponenti	- 1.540.000	- 1.412.633	127.367	-8,27%
BA0080	B.1.A.2.1) da pubblico (Aziende sanitarie pubbliche della Regione) - Mobilità intraregionale	- 1.540.000	- 1.412.633	127.367	-8,27%
BA0090	B.1.A.2.2) da pubblico (Aziende sanitarie pubbliche extra Regione) - Mobilità extraregionale			-	
BA0100	B.1.A.2.3) da altri soggetti			-	
BA0210	B.1.A.3) Dispositivi medici	- 57.774.539	- 60.627.990	- 2.853.451	4,94%
BA0220	B.1.A.3.1) Dispositivi medici	- 54.950.937	- 58.027.395	- 3.076.458	5,60%
BA0230	B.1.A.3.2) Dispositivi medici impiantabili attivi	- 253.707	- 244.607	9.100	-3,59%
BA0240	B.1.A.3.3) Dispositivi medico diagnostici in vitro (IVD)	- 2.569.896	- 2.355.988	213.907	-8,32%
BA0250	B.1.A.4) Prodotti dietetici	- 926.548	- 1.018.831	- 92.283	9,96%
BA0260	B.1.A.5) Materiali per la profilassi (vaccini)	- 7.454.429	- 8.358.020	- 903.591	12,12%
BA0270	B.1.A.6) Prodotti chimici	- 51.833	- 82.156	- 30.323	58,50%
BA0280	B.1.A.7) Materiali e prodotti per uso veterinario	- 39.843	- 37.190	2.654	-6,66%
BA0290	B.1.A.8) Altri beni e prodotti sanitari	- 3.358.939	- 3.459.711	- 100.772	3,00%
BA0300	B.1.A.9) Beni e prodotti sanitari da Aziende sanitarie pubbliche della Regione	- 4.480.526	- 6.040.191	- 1.559.666	34,81%
BA0310	B.1.B) Acquisti di beni non sanitari	- 2.783.000	- 2.756.261	26.739	-0,96%
BA0320	B.1.B.1) Prodotti alimentari	- 638.000	- 667.083	- 29.083	4,56%
BA0330	B.1.B.2) Materiali di guardaroba, di pulizia e di convivenza in genere	- 604.000	- 583.060	20.940	-3,47%
BA0340	B.1.B.3) Combustibili, carburanti e lubrificanti	- 300.000	- 277.960	22.040	-7,35%
BA0350	B.1.B.4) Supporti informatici e cancelleria	- 861.000	- 813.979	47.021	-5,46%
BA0360	B.1.B.5) Materiale per la manutenzione	- 284.000	- 264.184	19.816	-6,98%
BA0370	B.1.B.6) Altri beni e prodotti non sanitari	- 96.000	- 149.995	- 53.995	56,24%
BA0380	B.1.B.7) Beni e prodotti non sanitari da Aziende sanitarie pubbliche della Regione			-	
BA0390	B.2) Acquisti di servizi	- 584.657.391	- 593.986.703	- 9.329.312	1,60%
BA0400	B.2.A) Acquisti servizi sanitari	- 543.819.144	- 554.118.333	- 10.299.189	1,89%
BA0410	B.2.A.1) Acquisti servizi sanitari per medicina di base	- 64.651.578	- 64.440.685	210.894	-0,33%
BA0420	B.2.A.1.1) - da convenzione	- 64.140.000	- 63.935.703	204.297	-0,32%
BA0430	B.2.A.1.1.A) Costi per assistenza MMG	- 46.130.000	- 45.935.833	194.167	-0,42%
BA0440	B.2.A.1.1.B) Costi per assistenza PLS	- 12.010.000	- 11.894.850	115.150	-0,96%
BA0450	B.2.A.1.1.C) Costi per assistenza Continuità assistenziale	- 4.540.000	- 4.595.000	- 55.000	1,21%

codici Ministeriali	Descrizione Ministeriale	Preventivo 2015	Consuntivo 2015	Variaz. Assoluta	%
BA0460	B.2.A.1.1.D) Altro (medicina dei servizi, psicologi, medici 118, ecc)	- 1.460.000	- 1.510.020	- 50.020	3,43%
BA0470	B.2.A.1.2) - da pubblico (Aziende sanitarie pubbliche della Regione) - Mobilità intraregionale	- 383.578	- 376.186	7.393	-1,93%
BA0480	B.2.A.1.3) - da pubblico (Aziende sanitarie pubbliche Extraregione) - Mobilità extraregionale	- 128.000	- 128.796	- 796	0,62%
BA0490	B.2.A.2) Acquisti servizi sanitari per farmaceutica	- 55.826.805	- 56.351.052	- 524.247	0,94%
BA0500	B.2.A.2.1) - da convenzione	- 54.653.651	- 55.254.443	- 600.792	1,10%
BA0510	B.2.A.2.2) - da pubblico (Aziende sanitarie pubbliche della Regione)- Mobilità intraregionale	- 758.155	- 683.069	75.086	-9,90%
BA0520	B.2.A.2.3) - da pubblico (Extraregione)	- 415.000	- 413.540	1.460	-0,35%
BA0530	B.2.A.3) Acquisti servizi sanitari per assistenza specialistica ambulatoriale	- 75.794.174	- 76.138.099	- 343.925	0,45%
BA0540	B.2.A.3.1) - da pubblico (Aziende sanitarie pubbliche della Regione)	- 51.659.674	- 51.918.975	- 259.301	0,50%
BA0550	B.2.A.3.2) - da pubblico (altri soggetti pubbl. della Regione)	-	-	-	-
BA0560	B.2.A.3.3) - da pubblico (Extraregione)	- 4.839.500	- 4.882.577	- 43.077	0,89%
BA0570	B.2.A.3.4) - da privato - Medici SUMAI	- 8.705.000	- 8.772.512	- 67.512	0,78%
BA0580	B.2.A.3.5) - da privato	- 10.200.000	- 10.214.940	- 14.940	0,15%
BA0590	B.2.A.3.5.A) Servizi sanitari per assistenza specialistica da IRCCS privati e Policlinici privati	-	-	-	-
BA0600	B.2.A.3.5.B) Servizi sanitari per assistenza specialistica da Ospedali Classificati privati	-	-	-	-
BA0610	B.2.A.3.5.C) Servizi sanitari per assistenza specialistica da Case di Cura private	- 7.232.000	- 7.425.177	- 193.177	2,67%
BA0620	B.2.A.3.5.D) Servizi sanitari per assistenza specialistica da altri privati	- 2.968.000	- 2.789.763	178.237	-6,01%
BA0630	B.2.A.3.6) - da privato per cittadini non residenti - Extraregione (mobilità attiva in compensazione)	- 390.000	- 349.095	40.905	-10,49%
BA0640	B.2.A.4) Acquisti servizi sanitari per assistenza riabilitativa	- 324.000	- 295.203	28.797	-8,89%
BA0650	B.2.A.4.1) - da pubblico (Aziende sanitarie pubbliche della Regione)	-	-	-	-
BA0660	B.2.A.4.2) - da pubblico (altri soggetti pubbl. della Regione)	-	-	-	-
BA0670	B.2.A.4.3) - da pubblico (Extraregione) non soggetti a compensazione	-	-	-	-
BA0680	B.2.A.4.4) - da privato (intraregionale)	- 302.000	- 266.882	35.118	-11,63%
BA0690	B.2.A.4.5) - da privato (extraregionale)	- 22.000	- 28.321	- 6.321	28,73%
BA0700	B.2.A.5) Acquisti servizi sanitari per assistenza integrativa	- 2.250.000	- 2.359.517	- 109.517	4,87%
BA0710	B.2.A.5.1) - da pubblico (Aziende sanitarie pubbliche della Regione)	-	-	-	-
BA0720	B.2.A.5.2) - da pubblico (altri soggetti pubbl. della Regione)	- 150.000	- 125.163	24.837	-16,56%
BA0730	B.2.A.5.3) - da pubblico (Extraregione)	-	-	-	-
BA0740	B.2.A.5.4) - da privato	- 2.100.000	- 2.234.354	- 134.354	6,40%
BA0750	B.2.A.6) Acquisti servizi sanitari per assistenza protesica	- 9.984.432	- 10.814.272	- 829.840	8,31%
BA0760	B.2.A.6.1) - da pubblico (Aziende sanitarie pubbliche della Regione)	- 44.432	- 48.093	- 3.661	8,24%
BA0770	B.2.A.6.2) - da pubblico (altri soggetti pubbl. della Regione)	- 440.000	- 439.318	682	-0,15%
BA0780	B.2.A.6.3) - da pubblico (Extraregione)	-	-	-	-
BA0790	B.2.A.6.4) - da privato	- 9.500.000	- 10.326.861	- 826.861	8,70%
BA0800	B.2.A.7) Acquisti servizi sanitari per assistenza ospedaliera	- 210.997.580	- 213.592.114	- 2.594.534	1,23%
BA0810	B.2.A.7.1) - da pubblico (Aziende sanitarie pubbliche della Regione)	- 158.303.580	- 159.518.382	- 1.214.802	0,77%
BA0820	B.2.A.7.2) - da pubblico (altri soggetti pubbl. della Regione)	-	-	-	-
BA0830	B.2.A.7.3) - da pubblico (Extraregione)	- 17.663.000	- 17.663.493	- 493	0,00%
BA0840	B.2.A.7.4) - da privato	- 27.463.000	- 27.859.823	- 396.823	1,44%
BA0850	B.2.A.7.4.A) Servizi sanitari per assistenza ospedaliera da IRCCS privati e Policlinici privati	-	-	-	-
BA0860	B.2.A.7.4.B) Servizi sanitari per assistenza ospedaliera da Ospedali Classificati privati	-	-	-	-
BA0870	B.2.A.7.4.C) Servizi sanitari per assistenza ospedaliera da Case di Cura private	- 27.463.000	- 27.859.823	- 396.823	1,44%
BA0880	B.2.A.7.4.D) Servizi sanitari per assistenza ospedaliera da altri privati	-	-	-	-
BA0890	B.2.A.7.5) - da privato per cittadini non residenti - Extraregione (mobilità attiva in compensazione)	- 7.568.000	- 8.550.416	- 982.416	12,98%
BA0900	B.2.A.8) Acquisto prestazioni di psichiatria residenziale e semiresidenziale	- 4.623.000	- 4.129.154	493.846	-10,68%
BA0910	B.2.A.8.1) - da pubblico (Aziende sanitarie pubbliche della Regione)	-	-	-	-
BA0920	B.2.A.8.2) - da pubblico (altri soggetti pubbl. della Regione)	- 810.000	- 567.696	242.304	-29,91%
BA0930	B.2.A.8.3) - da pubblico (Extraregione) - non soggette a compensazione	-	-	-	-
BA0940	B.2.A.8.4) - da privato (intraregionale)	- 3.745.000	- 3.531.255	213.745	-5,71%
BA0950	B.2.A.8.5) - da privato (extraregionale)	- 68.000	- 30.203	37.798	-
BA0960	B.2.A.9) Acquisto prestazioni di distribuzione farmaci File F	- 7.894.290	- 8.802.966	- 908.677	11,51%
BA0970	B.2.A.9.1) - da pubblico (Aziende sanitarie pubbliche della Regione) - Mobilità intraregionale	- 6.713.290	- 7.413.512	- 700.223	10,43%
BA0980	B.2.A.9.2) - da pubblico (altri soggetti pubbl. della Regione)	- 80.000	- 147.776	- 67.776	84,72%
BA0990	B.2.A.9.3) - da pubblico (Extraregione)	- 876.000	- 876.865	- 865	0,10%
BA1000	B.2.A.9.4) - da privato (intraregionale)	- 225.000	- 364.813	- 139.813	62,14%
BA1010	B.2.A.9.5) - da privato (extraregionale)	-	-	-	-
BA1020	B.2.A.9.6) - da privato per cittadini non residenti - Extraregione (mobilità attiva in compensazione)	-	-	-	-
BA1030	B.2.A.10) Acquisto prestazioni termali in convenzione	- 2.103.800	- 1.992.120	111.680	-5,31%
BA1040	B.2.A.10.1) - da pubblico (Aziende sanitarie pubbliche della Regione) - Mobilità intraregionale	-	-	-	-
BA1050	B.2.A.10.2) - da pubblico (altri soggetti pubbl. della Regione)	-	-	-	-
BA1060	B.2.A.10.3) - da pubblico (Extraregione)	- 239.000	- 239.839	- 839	0,35%
BA1070	B.2.A.10.4) - da privato	- 1.852.000	- 1.734.351	117.649	-6,35%
BA1080	B.2.A.10.5) - da privato per cittadini non residenti - Extraregione (mobilità attiva in compensazione)	- 12.800	- 17.930	- 5.130	40,08%
BA1090	B.2.A.11) Acquisto prestazioni di trasporto sanitario	- 6.935.355	- 6.824.054	111.301	-1,60%
BA1100	B.2.A.11.1) - da pubblico (Aziende sanitarie pubbliche della Regione) - Mobilità intraregionale	- 161.355	- 157.388	3.967	-2,46%
BA1110	B.2.A.11.2) - da pubblico (altri soggetti pubbl. della Regione)	-	-	-	-
BA1120	B.2.A.11.3) - da pubblico (Extraregione)	- 404.000	- 404.451	- 451	0,11%
BA1130	B.2.A.11.4) - da privato	- 6.370.000	- 6.262.215	107.785	-1,69%
BA1140	B.2.A.12) Acquisto prestazioni Socio-Sanitarie a rilevanza sanitaria	- 62.305.044	- 65.505.397	- 3.200.353	5,14%
BA1150	B.2.A.12.1) - da pubblico (Aziende sanitarie pubbliche della Regione) - Mobilità intraregionale	- 882.822	- 737.915	144.907	-16,41%
BA1160	B.2.A.12.2) - da pubblico (altri soggetti pubblici della Regione)	- 36.627.126	- 33.588.198	3.038.928	-8,30%
BA1170	B.2.A.12.3) - da pubblico (Extraregione) non soggette a compensazione	-	-	-	-
BA1180	B.2.A.12.4) - da privato (intraregionale)	- 24.564.096	- 30.890.518	- 6.326.422	25,75%
BA1190	B.2.A.12.5) - da privato (extraregionale)	- 231.000	- 288.766	- 57.766	25,01%
BA1200	B.2.A.13) Compartecipazione al personale per att. libero-prof. (Intramoenia)	- 3.210.000	- 3.058.920	151.080	-4,71%
BA1210	B.2.A.13.1) Compartecipazione al personale per att. libero professionale intramoenia - Area ospedaliera	- 260.000	- 136.063	123.937	-47,67%
BA1220	B.2.A.13.2) Compartecipazione al personale per att. libero professionale intramoenia - Area specialistica	- 2.700.000	- 2.647.035	52.965	-1,96%
BA1230	B.2.A.13.3) Compartecipazione al personale per att. libero professionale intramoenia - Area sanità pubblica	- 120.000	- 117.668	2.332	-1,94%

codici Ministeriali	Descrizione Ministeriale	Preventivo 2015	Consuntivo 2015	Variaz. Assoluta	%
BA1240	B.2.A.13.4) Compartecipazione al personale per att. libero professionale intramoenia - Consulenze (ex art. 55 c.1 lett. c, d) ed ex Art. 57-58)	- 130.000	- 158.153	- 28.153	21,66%
BA1250	B.2.A.13.5) Compartecipazione al personale per att. libero professionale intramoenia - Consulenze (ex art. 55 c.1 lett. c, d) ed ex Art. 57-58) (Aziende sanitarie pubbliche della Regione)			-	
BA1260	B.2.A.13.6) Compartecipazione al personale per att. libero professionale intramoenia - Altro			-	
BA1270	B.2.A.13.7) Compartecipazione al personale per att. libero professionale intramoenia - Altro (Aziende sanitarie pubbliche della Regione)			-	
BA1280	B.2.A.14) Rimborsi, assegni e contributi sanitari	- 8.942.798	- 13.990.987	- 5.048.189	56,45%
BA1290	B.2.A.14.1) Contributi ad associazioni di volontariato	- 275.000	- 127.694	147.306	-53,57%
BA1300	B.2.A.14.2) Rimborsi per cure all'estero	- 40.000	- 27.298	12.702	-31,76%
BA1310	B.2.A.14.3) Contributi a società partecipate e/o enti dipendenti della Regione			-	
BA1320	B.2.A.14.4) Contributo Legge 210/92	- 2.407.743	- 4.299.307	- 1.891.564	78,56%
BA1330	B.2.A.14.5) Altri rimborsi, assegni e contributi	- 6.214.555	- 4.912.656	1.301.899	-20,95%
BA1340	B.2.A.14.6) Rimborsi, assegni e contributi v/Aziende sanitarie pubbliche della Regione	- 5.500	- 4.624.033	- 4.618.533	
BA1350	B.2.A.15) Consulenze, Collaborazioni, Interinale e altre prestazioni di lavoro sanitarie e sociosanitarie	- 3.220.916	- 2.959.333	261.583	-8,12%
BA1360	B.2.A.15.1) Consulenze sanitarie e sociosan. da Aziende sanitarie pubbliche della Regione	- 1.094.227	- 849.846	244.380	-22,33%
BA1370	B.2.A.15.2) Consulenze sanitarie e sociosanit. da terzi - Altri soggetti pubblici	- 85.000	- 15.577	69.423	-81,67%
BA1380	B.2.A.15.3) Consulenze, Collaborazioni, Interinale e altre prestazioni di lavoro sanitarie e socios. da privato	- 2.017.950	- 1.959.717	58.233	-2,89%
BA1390	B.2.A.15.3.A) Consulenze sanitarie da privato - articolo 55, comma 2, CCNL 8 giugno 2000	- 100.000	- 91.680	8.320	-8,32%
BA1400	B.2.A.15.3.B) Altre consulenze sanitarie e sociosanitarie da privato	- 160.000	- 153.957	6.043	-3,78%
BA1410	B.2.A.15.3.C) Collaborazioni coordinate e continuative sanitarie e socios. da privato			-	
BA1420	B.2.A.15.3.D) Indennità a personale universitario - area sanitaria			-	
BA1430	B.2.A.15.3.E) Lavoro interinale - area sanitaria	- 477.000	- 424.371	52.629	-11,03%
BA1440	B.2.A.15.3.F) Altre collaborazioni e prestazioni di lavoro - area sanitaria	- 1.280.950	- 1.289.709	8.759	0,68%
BA1450	B.2.A.15.4) Rimborsi oneri stipendiali del personale sanitario in comando	- 23.740	- 134.193	- 110.453	465,27%
BA1460	B.2.A.15.4.A) Rimborsi oneri stipendiali personale sanitario in comando da Aziende sanitarie pubbliche della Regione	- 3.683	- 100.014	- 96.331	2615,76%
BA1470	B.2.A.15.4.B) Rimborsi oneri stipendiali personale sanitario in comando da Regioni, soggetti pubblici e da Università	- 20.057	- 34.179	- 14.122	70,41%
BA1480	B.2.A.15.4.C) Rimborsi oneri stipendiali personale sanitario in comando da aziende di altre Regioni (Extraregione)			-	#DIV/0!
BA1490	B.2.A.16) Altri servizi sanitari e sociosanitari a rilevanza sanitaria	- 24.755.371	- 22.864.460	1.890.911	-7,64%
BA1500	B.2.A.16.1) Altri servizi sanitari e sociosanitari a rilevanza sanitaria da pubblico - Aziende sanitarie pubbliche della Regione	- 18.167.569	- 16.216.555	1.951.014	-10,74%
BA1510	B.2.A.16.2) Altri servizi sanitari e sociosanitari a rilevanza sanitaria da pubblico - Altri soggetti pubblici della Regione	- 1.580.000	- 1.572.460	7.540	-0,48%
BA1520	B.2.A.16.3) Altri servizi sanitari e sociosanitari a rilevanza sanitaria da pubblico (Extraregione)			-	
BA1530	B.2.A.16.4) Altri servizi sanitari da privato	- 4.727.801	- 5.075.444	- 347.643	7,35%
BA1540	B.2.A.16.5) Costi per servizi sanitari - Mobilità internazionale passiva	- 280.000	-	280.000	-100,00%
BA1550	B.2.A.17) Costi per differenziale tariffe TUC	-	-	-	-
BA1560	B.2.B) Acquisti di servizi non sanitari	- 40.838.247	- 39.868.370	969.878	-2,37%
BA1570	B.2.B.1) Servizi non sanitari	- 39.745.344	- 38.818.866	926.478	-2,33%
BA1580	B.2.B.1.1) Lavanderia	- 2.400.000	- 2.364.904	35.096	-1,46%
BA1590	B.2.B.1.2) Pulizia	- 4.700.000	- 4.627.322	72.678	-1,55%
BA1600	B.2.B.1.3) Mensa	- 1.925.000	- 1.931.946	- 6.946	0,36%
BA1610	B.2.B.1.4) Riscaldamento	- 1.442.000	- 1.499.866	- 57.866	4,01%
BA1620	B.2.B.1.5) Servizi di assistenza informatica	- 4.100.000	- 4.228.027	- 128.027	3,12%
BA1630	B.2.B.1.6) Servizi trasporti (non sanitari)	- 790.000	- 737.714	52.286	-6,62%
BA1640	B.2.B.1.7) Smaltimento rifiuti	- 625.000	- 456.115	168.885	-27,02%
BA1650	B.2.B.1.8) Utenze telefoniche	- 1.150.000	- 914.149	235.851	-20,51%
BA1660	B.2.B.1.9) Utenze elettricità	- 4.571.000	- 4.707.090	- 136.090	2,98%
BA1670	B.2.B.1.10) Altre utenze	- 4.752.000	- 3.948.329	803.671	-16,91%
BA1680	B.2.B.1.11) Premi di assicurazione	- 3.900.000	- 3.476.887	423.113	-10,85%
BA1690	B.2.B.1.11.A) Premi di assicurazione - R.C. Professionale	- 3.350.000	- 3.049.008	300.992	-8,98%
BA1700	B.2.B.1.11.B) Premi di assicurazione - Altri premi assicurativi	- 550.000	- 427.879	122.121	-22,20%
BA1710	B.2.B.1.12) Altri servizi non sanitari	- 9.390.344	- 9.926.518	- 536.174	5,71%
BA1720	B.2.B.1.12.A) Altri servizi non sanitari da pubblico (Aziende sanitarie pubbliche della Regione)	- 1.417.424	- 1.587.098	- 169.674	11,97%
BA1730	B.2.B.1.12.B) Altri servizi non sanitari da altri soggetti pubblici	- 260.371	- 83.217	177.154	-68,04%
BA1740	B.2.B.1.12.C) Altri servizi non sanitari da privato	- 7.712.549	- 8.256.203	- 543.654	7,05%
BA1750	B.2.B.2) Consulenze, Collaborazioni, Interinale e altre prestazioni di lavoro non sanitarie	- 622.904	- 584.625	38.279	-6,15%
BA1760	B.2.B.2.1) Consulenze non sanitarie da Aziende sanitarie pubbliche della Regione	- 80.725	- 79.220	1.505	-1,86%
BA1770	B.2.B.2.2) Consulenze non sanitarie da Terzi - Altri soggetti pubblici	- 16.000	- 17.521	- 1.521	9,51%
BA1780	B.2.B.2.3) Consulenze, Collaborazioni, Interinale e altre prestazioni di lavoro non sanitarie da privato	- 304.000	- 259.235	44.765	-14,73%
BA1790	B.2.B.2.3.A) Consulenze non sanitarie da privato	- 27.000	- 25.419	1.581	-5,85%
BA1800	B.2.B.2.3.B) Collaborazioni coordinate e continuative non sanitarie da privato	- 2.000	- 113	1.887	-94,36%
BA1810	B.2.B.2.3.C) Indennità a personale universitario - area non sanitaria			-	
BA1820	B.2.B.2.3.D) Lavoro interinale - area non sanitaria			-	
BA1830	B.2.B.2.3.E) Altre collaborazioni e prestazioni di lavoro - area non sanitaria	- 275.000	- 233.703	41.297	-15,02%
BA1840	B.2.B.2.4) Rimborsi oneri stipendiali del personale non sanitario in comando	- 222.179	- 228.648	- 6.469	2,91%
BA1850	B.2.B.2.4.A) Rimborsi oneri stipendiali personale non sanitario in comando da Aziende sanitarie pubbliche della Regione	- 222.179	- 228.648	- 6.469	2,91%
BA1860	B.2.B.2.4.B) Rimborsi oneri stipendiali personale non sanitario in comando da Regione, soggetti pubblici e da Università			-	
BA1870	B.2.B.2.4.C) Rimborsi oneri stipendiali personale non sanitario in comando da aziende di altre Regioni (Extraregione)			-	
BA1880	B.2.B.3) Formazione (esternalizzata e non)	- 470.000	- 464.879	5.121	-1,09%
BA1890	B.2.B.3.1) Formazione (esternalizzata e non) da pubblico	- 80.000	- 55.938	24.062	-30,08%
BA1900	B.2.B.3.2) Formazione (esternalizzata e non) da privato	- 390.000	- 408.941	- 18.941	4,86%
BA1910	B.3) Manutenzione e riparazione (ordinaria esternalizzata)	- 7.501.000	- 7.741.357	- 240.357	3,20%
BA1920	B.3.A) Manutenzione e riparazione ai fabbricati e loro pertinenze	- 1.515.000	- 1.395.545	119.455	-7,88%
BA1930	B.3.B) Manutenzione e riparazione agli impianti e macchinari	- 350.000	- 325.257	24.743	-7,07%
BA1940	B.3.C) Manutenzione e riparazione alle attrezzature sanitarie e scientifiche	- 4.200.000	- 4.078.588	121.412	-2,89%
BA1950	B.3.D) Manutenzione e riparazione ai mobili e arredi	- 85.000	- 56.900	28.100	-33,06%
BA1960	B.3.E) Manutenzione e riparazione agli automezzi	- 200.000	- 122.273	77.727	-38,86%
BA1970	B.3.F) Altre manutenzioni e riparazioni	- 1.151.000	- 1.762.794	- 611.794	53,15%

codici Ministeriali	Descrizione Ministeriale	Preventivo 2015	Consuntivo 2015	Variaz. Assoluta	%
BA1980	B.3.G) Manutenzioni e riparazioni da Aziende sanitarie pubbliche della Regione			-	
BA1990	B.4) Godimento di beni di terzi	- 2.803.000	- 2.928.963	- 125.963	4,49%
BA2000	B.4.A) Fitti passivi	- 903.000	- 890.888	12.112	-1,34%
BA2010	B.4.B) Canoni di noleggio	- 1.900.000	- 2.038.075	- 138.075	7,27%
BA2020	B.4.B.1) Canoni di noleggio - area sanitaria	- 975.000	- 1.095.703	- 120.703	12,38%
BA2030	B.4.B.2) Canoni di noleggio - area non sanitaria	- 925.000	- 942.372	- 17.372	1,88%
BA2040	B.4.C) Canoni di leasing	-	-	-	
BA2050	B.4.C.1) Canoni di leasing - area sanitaria	-	-	-	
BA2060	B.4.C.2) Canoni di leasing - area non sanitaria	-	-	-	
BA2070	B.4.D) Locazioni e noleggi da Aziende sanitarie pubbliche della Regione	-	-	-	
BA2080	Totale Costo del personale	- 188.125.023	- 186.217.293	1.907.730	-1,01%
BA2090	B.5) Personale del ruolo sanitario	- 147.472.933	- 146.524.497	948.437	-0,64%
BA2100	B.5.A) Costo del personale dirigente ruolo sanitario	- 71.489.699	- 71.530.217	- 40.518	0,06%
BA2110	B.5.A.1) Costo del personale dirigente medico	- 63.977.505	- 63.774.163	203.342	-0,32%
BA2120	B.5.A.1.1) Costo del personale dirigente medico - tempo indeterminato	- 61.108.924	- 59.640.147	1.468.777	-2,40%
BA2130	B.5.A.1.2) Costo del personale dirigente medico - tempo determinato	- 2.868.582	- 4.134.016	- 1.265.435	44,11%
BA2140	B.5.A.1.3) Costo del personale dirigente medico - altro	-	-	-	
BA2150	B.5.A.2) Costo del personale dirigente non medico	- 7.512.194	- 7.756.054	- 243.860	3,25%
BA2160	B.5.A.2.1) Costo del personale dirigente non medico - tempo indeterminato	- 6.634.823	- 7.172.321	- 537.498	8,10%
BA2170	B.5.A.2.2) Costo del personale dirigente non medico - tempo determinato	- 877.371	- 583.733	293.638	-33,47%
BA2180	B.5.A.2.3) Costo del personale dirigente non medico - altro	-	-	-	
BA2190	B.5.B) Costo del personale comparto ruolo sanitario	- 75.983.234	- 74.994.279	988.954	-1,30%
BA2200	B.5.B.1) Costo del personale comparto ruolo sanitario - tempo indeterminato	- 73.419.092	- 72.399.767	1.019.325	-1,39%
BA2210	B.5.B.2) Costo del personale comparto ruolo sanitario - tempo determinato	- 2.564.141	- 2.594.512	- 30.371	1,18%
BA2220	B.5.B.3) Costo del personale comparto ruolo sanitario - altro	-	-	-	
BA2230	B.6) Personale del ruolo professionale	- 727.807	- 739.745	- 11.937	1,64%
BA2240	B.6.A) Costo del personale dirigente ruolo professionale	- 727.807	- 739.745	- 11.937	1,64%
BA2250	B.6.A.1) Costo del personale dirigente ruolo professionale - tempo indeterminato	- 727.807	- 693.343	34.464	-4,74%
BA2260	B.6.A.2) Costo del personale dirigente ruolo professionale - tempo determinato	-	- 46.401	46.401	
BA2270	B.6.A.3) Costo del personale dirigente ruolo professionale - altro	-	-	-	
BA2280	B.6.B) Costo del personale comparto ruolo professionale	-	-	-	
BA2290	B.6.B.1) Costo del personale comparto ruolo professionale - tempo indeterminato	-	-	-	
BA2300	B.6.B.2) Costo del personale comparto ruolo professionale - tempo determinato	-	-	-	
BA2310	B.6.B.3) Costo del personale comparto ruolo professionale - altro	-	-	-	
BA2320	B.7) Personale del ruolo tecnico	- 21.322.607	- 20.951.577	371.030	-1,74%
BA2330	B.7.A) Costo del personale dirigente ruolo tecnico	- 1.016.410	- 939.138	77.272	-7,60%
BA2340	B.7.A.1) Costo del personale dirigente ruolo tecnico - tempo indeterminato	- 1.016.410	- 939.138	77.272	-7,60%
BA2350	B.7.A.2) Costo del personale dirigente ruolo tecnico - tempo determinato	-	-	-	
BA2360	B.7.A.3) Costo del personale dirigente ruolo tecnico - altro	-	-	-	
BA2370	B.7.B) Costo del personale comparto ruolo tecnico	- 20.306.198	- 20.012.439	293.758	-1,45%
BA2380	B.7.B.1) Costo del personale comparto ruolo tecnico - tempo indeterminato	- 18.810.831	- 18.592.501	218.329	-1,16%
BA2390	B.7.B.2) Costo del personale comparto ruolo tecnico - tempo determinato	- 1.495.367	- 1.419.938	75.429	-5,04%
BA2400	B.7.B.3) Costo del personale comparto ruolo tecnico - altro	-	-	-	
BA2410	B.8) Personale del ruolo amministrativo	- 18.601.675	- 18.001.474	600.200	-3,23%
BA2420	B.8.A) Costo del personale dirigente ruolo amministrativo	- 1.833.217	- 1.517.422	315.795	-17,23%
BA2430	B.8.A.1) Costo del personale dirigente ruolo amministrativo - tempo indeterminato	- 1.620.733	- 1.421.870	198.863	-12,27%
BA2440	B.8.A.2) Costo del personale dirigente ruolo amministrativo - tempo determinato	- 212.484	- 95.552	116.932	-55,03%
BA2450	B.8.A.3) Costo del personale dirigente ruolo amministrativo - altro	-	-	-	
BA2460	B.8.B) Costo del personale comparto ruolo amministrativo	- 16.768.457	- 16.484.052	284.405	-1,70%
BA2470	B.8.B.1) Costo del personale comparto ruolo amministrativo - tempo indeterminato	- 16.301.211	- 15.880.834	420.377	-2,58%
BA2480	B.8.B.2) Costo del personale comparto ruolo amministrativo - tempo determinato	- 467.246	- 603.218	135.972	29,10%
BA2490	B.8.B.3) Costo del personale comparto ruolo amministrativo - altro	-	-	-	
BA2500	B.9) Oneri diversi di gestione	- 2.005.314	- 1.798.229	207.085	-10,33%
BA2510	B.9.A) Imposte e tasse (escluso IRAP e IRES)	- 650.000	- 637.462	12.538	-1,93%
BA2520	B.9.B) Perdite su crediti	-	-	-	
BA2530	B.9.C) Altri oneri diversi di gestione	- 1.355.314	- 1.160.767	194.547	-14,35%
BA2540	B.9.C.1) Indennità, rimborso spese e oneri sociali per gli Organi Direttivi e Collegio Sindacale	- 434.000	- 416.618	17.382	-4,01%
BA2550	B.9.C.2) Altri oneri diversi di gestione	- 921.314	- 744.149	177.165	-19,23%
BA2560	Totale Ammortamenti	- 12.706.983	- 11.344.324	1.362.659	-10,72%
BA2570	B.10) Ammortamenti delle immobilizzazioni immateriali	- 780.258	- 635.572	144.686	-18,54%
BA2580	B.11) Ammortamenti delle immobilizzazioni materiali	- 11.926.725	- 10.708.752	1.217.973	-10,21%
BA2590	B.12) Ammortamento dei fabbricati	- 6.758.406	- 6.731.757	26.649	-0,39%
BA2600	B.12.A) Ammortamenti fabbricati non strumentali (disponibili)	- 10.264	- 10.107	157	-1,53%
BA2610	B.12.B) Ammortamenti fabbricati strumentali (indisponibili)	- 6.748.142	- 6.721.650	26.492	-0,39%
BA2620	B.13) Ammortamenti delle altre immobilizzazioni materiali	- 5.168.319	- 3.976.995	1.191.324	-23,05%
BA2630	B.14) Svalutazione delle immobilizzazioni e dei crediti	-	- 2.500.000	2.500.000	
BA2640	B.14.A) Svalutazione delle immobilizzazioni immateriali e materiali	-	-	-	
BA2650	B.14.B) Svalutazione dei crediti	-	- 2.500.000	2.500.000	
BA2660	B.15) Variazione delle rimanenze	-	- 4.246.891	4.246.891	
BA2670	B.15.A) Variazione rimanenze sanitarie	-	- 4.259.152	4.259.152	
BA2680	B.15.B) Variazione rimanenze non sanitarie	-	- 12.261	12.261	
BA2690	B.16) Accantonamenti dell'esercizio	- 1.396.000	- 10.920.700	- 9.524.700	682,29%
BA2700	B.16.A) Accantonamenti per rischi	-	- 4.080.000	4.080.000	
BA2710	B.16.A.1) Accantonamenti per cause civili ed oneri processuali	-	- 4.000.000	4.000.000	
BA2720	B.16.A.2) Accantonamenti per contenzioso personale dipendente	-	-	-	
BA2730	B.16.A.3) Accantonamenti per rischi connessi all'acquisto di prestazioni sanitarie da privato	-	-	-	
BA2740	B.16.A.4) Accantonamenti per copertura diretta dei rischi (autoassicurazione)	-	- 80.000	80.000	
BA2750	B.16.A.5) Altri accantonamenti per rischi	-	-	-	
BA2760	B.16.B) Accantonamenti per premio di operosità (SUMAI)	- 785.000	- 782.000	3.000	-0,38%
BA2770	B.16.C) Accantonamenti per quote inutilizzate di contributi vincolati	-	- 1.680.078	1.680.078	
BA2780	B.16.C.1) Accantonamenti per quote inutilizzate contributi da Regione e Prov. Aut. per quota F.S. vincolato	-	- 201.281	201.281	
BA2790	B.16.C.2) Accantonamenti per quote inutilizzate contributi da soggetti pubblici (extra fondo) vincolati	-	- 1.136.688	1.136.688	
BA2800	B.16.C.3) Accantonamenti per quote inutilizzate contributi da soggetti pubblici per ricerca	-	- 342.109	342.109	
BA2810	B.16.C.4) Accantonamenti per quote inutilizzate contributi vincolati da privati	-	-	-	
BA2820	B.16.D) Altri accantonamenti	- 611.000	- 4.378.622	- 3.767.622	616,63%
BA2830	B.16.D.1) Accantonamenti per interessi di mora	-	- 320.000	320.000	
BA2840	B.16.D.2) Acc. Rinnovi convenzioni MMG/PLS/MCA	- 451.000	- 451.000	-	0,00%
BA2850	B.16.D.3) Acc. Rinnovi convenzioni Medici Sumai	- 65.000	- 65.000	-	0,00%
BA2860	B.16.D.4) Acc. Rinnovi contratt.: dirigenza medica	-	-	-	

codici Ministeriali	Descrizione Ministeriale	Preventivo 2015	Consuntivo 2015	Variaz. Assoluta	%
BA2870	B.16.D.5) Acc. Rinnovi contratt.: dirigenza non medica			-	
BA2880	B.16.D.6) Acc. Rinnovi contratt.: comparto			-	
BA2890	B.16.D.7) Altri accantonamenti	- 95.000	- 3.542.622	- 3.447.622	
BZ9999	Totale costi della produzione (B)	- 1.196.210.313	- 1.208.403.528	- 12.193.215	1,02%
CA0000	C) Proventi e oneri finanziari				
CA0010	C.1) Interessi attivi	2.000	1.115	- 885	-44,27%
CA0020	C.1.A) Interessi attivi su c/tesoreria unica		0	0	
CA0030	C.1.B) Interessi attivi su c/c postali e bancari	1.000	20	- 980	-97,97%
CA0040	C.1.C) Altri interessi attivi	1.000	1.094	94	9,43%
CA0050	C.2) Altri proventi	-	250	250	
CA0060	C.2.A) Proventi da partecipazioni		250	250	
CA0070	C.2.B) Proventi finanziari da crediti iscritti nelle immobilizzazioni				
CA0080	C.2.C) Proventi finanziari da titoli iscritti nelle immobilizzazioni				
CA0090	C.2.D) Altri proventi finanziari diversi dai precedenti				
CA0100	C.2.E) Utili su cambi				
CA0110	C.3) Interessi passivi	- 2.851.605	- 2.984.459	- 132.855	4,66%
CA0120	C.3.A) Interessi passivi su anticipazioni di cassa	- 50.000		50.000	-100,00%
CA0130	C.3.B) Interessi passivi su mutui	- 2.601.605	- 2.601.605	-	0,00%
CA0140	C.3.C) Altri interessi passivi	- 200.000	- 382.855	- 182.855	91,43%
CA0150	C.4) Altri oneri	- 75.000	- 121.106	- 46.106	61,48%
CA0160	C.4.A) Altri oneri finanziari	- 75.000	- 120.917	- 45.917	61,22%
CA0170	C.4.B) Perdite su cambi		190	190	
CZ9999	Totale proventi e oneri finanziari (C)	- 2.924.605	- 3.104.201	- 179.597	6,14%
DA0000	D) Rettifiche di valore di attività finanziarie				
DA0010	D.1) Rivalutazioni				
DA0020	D.2) Svalutazioni				
DZ9999	Totale rettifiche di valore di attività finanziarie (D)				
EA0000	E) Proventi e oneri straordinari				
EA0010	E.1) Proventi straordinari	200.000	7.380.751	7.180.751	
EA0020	E.1.A) Plusvalenze		18.710	18.710	
EA0030	E.1.B) Altri proventi straordinari	200.000	7.362.041	7.162.041	
EA0040	E.1.B.1) Proventi da donazioni e liberalità diverse	200.000	154.755	- 45.245	-22,62%
EA0050	E.1.B.2) Sopravvenienze attive		5.503.839	5.503.839	
EA0060	E.1.B.2.1) Sopravvenienze attive v/Aziende sanitarie pubbliche della Regione		946.999	946.999	
EA0070	E.1.B.2.2) Sopravvenienze attive v/terzi		4.556.839	4.556.839	
EA0080	E.1.B.2.2.A) Sopravvenienze attive v/terzi relative alla mobilità extraregionale				
EA0090	E.1.B.2.2.B) Sopravvenienze attive v/terzi relative al personale		163.309	163.309	
EA0100	E.1.B.2.2.C) Sopravvenienze attive v/terzi relative alle convenzioni con medici di base		9.652	9.652	
EA0110	E.1.B.2.2.D) Sopravvenienze attive v/terzi relative alle convenzioni per la specialistica		632	632	
EA0120	E.1.B.2.2.E) Sopravvenienze attive v/terzi relative all'acquisto prestaz. sanitarie da operatori accreditati		327.641	327.641	
EA0130	E.1.B.2.2.F) Sopravvenienze attive v/terzi relative all'acquisto di beni e servizi		1.159.052	1.159.052	
EA0140	E.1.B.2.2.G) Altre sopravvenienze attive v/terzi		2.896.554	2.896.554	
EA0150	E.1.B.3) Insussistenze attive		1.703.447	1.703.447	
EA0160	E.1.B.3.1) Insussistenze attive v/Aziende sanitarie pubbliche della Regione		138.134	138.134	
EA0170	E.1.B.3.2) Insussistenze attive v/terzi		1.565.313	1.565.313	
EA0180	E.1.B.3.2.A) Insussistenze attive v/terzi relative alla mobilità extraregionale				
EA0190	E.1.B.3.2.B) Insussistenze attive v/terzi relative al personale				
EA0200	E.1.B.3.2.C) Insussistenze attive v/terzi relative alle convenzioni con medici di base				
EA0210	E.1.B.3.2.D) Insussistenze attive v/terzi relative alle convenzioni per la specialistica				
EA0220	E.1.B.3.2.E) Insussistenze attive v/terzi relative all'acquisto prestaz. sanitarie da operatori accreditati				
EA0230	E.1.B.3.2.F) Insussistenze attive v/terzi relative all'acquisto di beni e servizi		726.871	726.871	
EA0240	E.1.B.3.2.G) Altre insussistenze attive v/terzi		838.442	838.442	
EA0250	E.1.B.4) Altri proventi straordinari				
EA0260	E.2) Oneri straordinari	- 80.000	- 2.476.110	- 2.396.110	
EA0270	E.2.A) Minusvalenze		49.505	49.505	
EA0280	E.2.B) Altri oneri straordinari	- 80.000	- 2.426.605	- 2.346.605	
EA0290	E.2.B.1) Oneri tributari da esercizi precedenti				
EA0300	E.2.B.2) Oneri da cause civili ed oneri processuali	- 80.000	26.749	53.251	-66,56%
EA0310	E.2.B.3) Sopravvenienze passive		1.950.545	1.950.545	
EA0320	E.2.B.3.1) Sopravvenienze passive v/Aziende sanitarie pubbliche della Regione		52.685	52.685	
EA0330	E.2.B.3.1.A) Sopravvenienze passive v/Aziende sanitarie pubbliche relative alla mobilità intraregionale		56	56	
EA0340	E.2.B.3.1.B) Altre sopravvenienze passive v/Aziende sanitarie pubbliche della Regione		52.629	52.629	
EA0350	E.2.B.3.2) Sopravvenienze passive v/terzi		1.897.860	1.897.860	
EA0360	E.2.B.3.2.A) Sopravvenienze passive v/terzi relative alla mobilità extraregionale				
EA0370	E.2.B.3.2.B) Sopravvenienze passive v/terzi relative al personale		6.506	6.506	
EA0380	E.2.B.3.2.B.1) Soprav. passive v/terzi relative al personale - dirigenza medica				
EA0390	E.2.B.3.2.B.2) Soprav. passive v/terzi relative al personale - dirigenza non medica		6.506	6.506	
EA0400	E.2.B.3.2.B.3) Soprav. passive v/terzi relative al personale - comparto				
EA0410	E.2.B.3.2.C) Sopravvenienze passive v/terzi relative alle convenzioni con medici di base				
EA0420	E.2.B.3.2.D) Sopravvenienze passive v/terzi relative alle convenzioni per la specialistica				
EA0430	E.2.B.3.2.E) Sopravvenienze passive v/terzi relative all'acquisto prestaz. sanitarie da operatori accreditati		24.700	24.700	
EA0440	E.2.B.3.2.F) Sopravvenienze passive v/terzi relative all'acquisto di beni e servizi		1.526.764	1.526.764	
EA0450	E.2.B.3.2.G) Altre sopravvenienze passive v/terzi		339.891	339.891	
EA0460	E.2.B.4) Insussistenze passive		449.311	449.311	
EA0470	E.2.B.4.1) Insussistenze passive v/Aziende sanitarie pubbliche della Regione		53.542	53.542	
EA0480	E.2.B.4.2) Insussistenze passive v/terzi		395.769	395.769	
EA0490	E.2.B.4.2.A) Insussistenze passive v/terzi relative alla mobilità extraregionale				
EA0500	E.2.B.4.2.B) Insussistenze passive v/terzi relative al personale		1.701	1.701	
EA0510	E.2.B.4.2.C) Insussistenze passive v/terzi relative alle convenzioni con medici di base				
EA0520	E.2.B.4.2.D) Insussistenze passive v/terzi relative alle convenzioni per la specialistica				
EA0530	E.2.B.4.2.E) Insussistenze passive v/terzi relative all'acquisto prestaz. sanitarie da operatori accreditati				
EA0540	E.2.B.4.2.F) Insussistenze passive v/terzi relative all'acquisto di beni e servizi		307.362	307.362	
EA0550	E.2.B.4.2.G) Altre insussistenze passive v/terzi		86.706	86.706	
EA0560	E.2.B.5) Altri oneri straordinari				
EZ9999	Totale proventi e oneri straordinari (E)	120.000	4.904.641	4.784.641	
XA0000	Risultato prima delle imposte (A - B +/- C +/- D +/- E)	13.624.307	13.543.184	- 81.122	-0,60%
YA0000	Imposte e tasse				
YA0010	Y.1) IRAP	- 13.302.100	- 13.128.640	173.460	-1,30%
YA0020	Y.1.A) IRAP relativa a personale dipendente	- 12.228.900	- 12.032.724	196.176	-1,60%
YA0030	Y.1.B) IRAP relativa a collaboratori e personale assimilato a lavoro dipendente	- 831.200	- 846.888	- 15.688	1,89%
YA0040	Y.1.C) IRAP relativa ad attività di libera professione (intramoenia)	- 242.000	- 249.028	- 7.028	2,90%
YA0050	Y.1.D) IRAP relativa ad attività commerciale				
YA0060	Y.2) IRES	- 314.400	- 402.218	- 87.818	27,93%
YA0070	Y.2.A) IRES su attività istituzionale	- 314.400	- 402.218	- 87.818	27,93%
YA0080	Y.2.B) IRES su attività commerciale				
YA0090	Y.3) Accantonamento a F.do Imposte (Accertamenti, condoni, ecc.)				
YZ9999	Totale imposte e tasse	- 13.616.500	- 13.530.858	85.642	-0,63%
ZZ9999	RISULTATO DI ESERCIZIO	7.807	12.326	4.520	57,90%

5.3 Relazione sui costi per livelli essenziali di assistenza e relazione sugli scostamenti

L'anno 2015 vede un aumento dei costi pari complessivamente a + 118.263.000 €, +10,7% rispetto al 2014.

	Anno 2015	Anno 2014	% per livello
Assistenza sanitaria collettiva in ambiente di vita e di lavoro	77.939.000	67.278.000	6,4%
Assistenza distrettuale	661.332.000	599.749.000	54,0%
Assistenza ospedaliera	484.692.000	438.672.000	39,6%
Totale costi	1.223.962.000	1.105.699.000	100,0%

L'incremento osservato è composto:

- da un decremento dei costi per personale
- da un incremento nell'aggregato "AMMORTAMENTI SOPRAVVENIENZE/INSUSSISTENZE ALTRI COSTI" dovuto a maggiori accantonamenti nel 2015 rispetto all'anno precedente
- da un incremento per acquisto di servizi
- da un importante incremento nel consumo di beni sanitari.

L'incremento registrato non è solo un incremento nei costi di funzionamento di questa Azienda ma anche per il 2015 è sostenuto per la maggior parte (circa 90 milioni su 118 milioni) dall'aumento dell'attività commerciale.

L'Azienda Usl di Reggio Emilia è infatti sede dell'Unità Logistica Centralizzata che funge da magazzino farmaceutico per le sette Aziende dell'Area Vasta Emilia Nord; questa attività è andata a regime negli anni con conseguente incremento dei costi rilevati a bilancio. Tutti i beni distribuiti dall'Unità Logistica Centralizzata alle sette Aziende sanitarie costituiscono un costo imputato al bilancio aziendale. Al bilancio vengono altresì imputati i ricavi generati dalla cessione di beni alle altre sei Aziende sanitarie.

Le regole ministeriali per la rappresentazione dei costi, non depurati dai corrispettivi ricavi, portano alla definizione di un modello LA per livello di assistenza assolutamente non coerente con i reali costi di funzionamento delle macroaree di questa Azienda Usl. Anche gli incrementi osservati tra i diversi anni per i singoli livelli non sono assolutamente veritieri in quanto dovuti al ribaltamento sui tre livelli di assistenza di costi non specifici, ossia quelli dovuti all'attività commerciale.

LA - ANNO 2015/ANNO 2014

unità di misura: valori espressi in migliaia di euro

Codice Livello LA		Consumi e manutenzioni di esercizio		Costi per acquisti di servizi		Personale		Ammortamenti/sopra- vvenienze/altri costi		Totale 2015	Totale 2014
		2015	2014	2015	2014	2015	2014	2015	2014		
	Assistenza sanitaria collettiva in ambiente di vita e di lavoro										
10100	Igiene e sanità pubblica	6.302	4.733	835	891	4.161	4.520	578	404	11.876	10.548
10200	Igiene degli alimenti e della nutrizione	2.706	2.014	268	289	1.798	1.946	240	164	5.012	4.414
10300	Prevenzione e sicurezza degli ambienti di lavoro	5.901	4.263	682	710	3.913	4.107	533	356	11.028	9.437
10400	Sanità pubblica veterinaria	16.787	11.904	1.722	1.839	11.128	11.462	1.485	957	31.122	26.163
10500	Attività di prevenzione rivolta alla persona	7.372	6.154	2.015	2.063	3.039	3.166	553	408	12.980	11.790
10600	Servizio medico legale	2.670	1.781	1.177	1.222	1.741	1.677	333	247	5.921	4.927
19999	Totali Assistenza sanitaria collettiva in ambiente di vita e di	41.739	30.850	6.699	7.015	25.780	26.879	3.722	2.535	77.939	67.278
	Assistenza distrettuale										
20100	Guardia medica	407	310	4.566	4.487	244	258	187	235	5.405	5.291
20201	Medicina Generale	2.033	1.344	55.046	55.277	1.330	1.279	343	548	58.752	58.448
20201	Medicina generica	1.688	1.109	43.087	43.233	1.104	1.055	297	462	46.175	45.860
20202	Pediatria di libera scelta	345	235	11.959	12.044	226	224	46	86	12.576	12.589
20300	Emergenza sanitaria territoriale	1.008	698	5.531	5.579	568	524	99	59	7.206	6.860
20401	Assistenza Farmaceutica	63.415	52.146	66.478	66.659	1.076	1.059	156	108	131.126	119.972
20401	Assistenza farmaceutica erogata tramite le farmacie convenzionate	371	255	56.724	57.870	245	246	34	23	57.374	58.393
20402	Altre forme di erogazione dell'assistenza farmaceutica	63.044	51.892	9.754	8.790	831	813	122	85	73.752	61.579
20500	Assistenza integrativa	3.461	2.352	2.692	2.445	597	482	98	62	6.848	5.341
20601	Assistenza Specialistica	62.293	44.400	87.286	86.612	38.927	40.130	7.877	6.475	196.383	177.617
20601	Attività clinica	43.689	31.848	47.577	46.830	27.593	28.592	5.712	4.536	124.570	111.806
20602	Attività di laboratorio	5.520	3.167	19.221	19.275	2.895	2.828	466	321	28.102	25.591
20603	Attività di diagnostica strumentale e per immagini	13.084	9.385	20.489	20.507	8.439	8.710	1.700	1.618	43.711	40.220
20700	Assistenza protesica	1.792	1.692	11.473	10.476	613	691	113	154	13.990	13.013
20801	Assistenza Territoriale, Ambulatoriale e domiciliare	52.533	35.995	28.629	29.734	33.472	32.849	4.552	2.878	119.185	101.455
20801	Assistenza programmata a domicilio	10.315	7.140	18.677	19.842	6.258	6.019	893	560	36.142	33.561
20802	Assistenza alle donne, famiglia, coppie	6.264	4.030	1.358	1.254	4.100	3.809	602	382	12.324	9.476
20803	Assistenza psichiatrica	27.619	19.171	5.190	5.359	17.749	17.782	2.322	1.467	52.879	43.779
20804	Assistenza riabilitativa ai disabili	295	242	1.459	1.422	195	233	41	34	1.990	1.932
20805	Assistenza ai tossicodipendenti	5.982	4.152	1.471	1.395	3.804	3.788	516	329	11.773	9.664
20806	Assistenza agli anziani	2.058	1.260	474	461	1.366	1.217	178	105	4.077	3.043
20807	Assistenza ai malati terminali	0	0	0	0	0	0	0	0	0	0
20808	Assistenza a persone affette da HIV	0	0	0	0	0	0	0	0	0	0
20901	Assistenza territoriale semiresidenziale	5.636	4.335	10.262	10.341	3.696	4.127	552	410	20.145	19.213

LA - ANNO 2015/ANNO 2014

unità di misura: valori espressi in migliaia di euro

Codice Livello LA		Consumi e manutenzioni di esercizio		Costi per acquisti di servizi		Personale		Ammortamenti/sopra- venienze/altri costi		Totale 2015	Totale 2014
		2015	2014	2015	2014	2015	2014	2015	2014		
20901	Assistenza psichiatrica	3.050	2.458	1.188	1.151	2.009	2.353	261	190	6.509	6.151
20902	Assistenza riabilitativa ai disabili	1.966	1.507	5.476	5.498	1.295	1.441	226	177	8.962	8.623
20903	Assistenza ai tossicodipendenti	425	231	569	573	266	201	44	27	1.305	1.032
20904	Assistenza agli anziani	194	139	3.028	3.119	126	132	20	16	3.369	3.407
20905	Assistenza a persone affette da HIV	0	0	1	0	0	0	0	0	1	0
20906	Assistenza ai malati terminali	0	0	0	0	0	0	0	0	0	0
21001	Assistenza territoriale residenziale	23.027	17.604	61.091	56.101	14.083	15.310	2.099	1.487	100.300	90.502
21001	Assistenza psichiatrica	8.868	6.326	13.092	8.944	5.774	5.941	893	587	28.627	21.798
21002	Assistenza riabilitativa ai disabili	1.809	1.431	5.956	5.529	1.155	1.314	210	163	9.131	8.437
21003	Assistenza ai tossicodipendenti	202	239	3.384	3.503	132	225	74	73	3.792	4.041
21004	Assistenza agli anziani	4.584	3.732	35.299	35.207	2.304	2.533	334	262	42.521	41.734
21005	Assistenza a persone affette da HIV	5.769	4.642	1.540	1.265	3.629	4.245	413	281	11.351	10.434
21006	Assistenza ai malati terminali	1.795	1.233	1.821	1.653	1.088	1.051	174	121	4.878	4.059
21100	Assistenza idrotermale	0	0	1.992	2.036	0	0	0	0	1.992	2.036
29999	Totali Assistenza distrettuale	215.605	160.876	335.046	329.748	94.605	96.710	16.076	12.415	661.332	599.749
	Assistenza ospedaliera										
30100	Attività di pronto soccorso	13.544	9.711	5.028	7.090	8.665	8.965	1.334	991	28.571	26.757
30201	Ass. Ospedaliera per acuti	98.342	70.969	244.358	240.894	55.779	55.180	9.363	6.977	407.842	374.020
30201	in Day Hospital e Day Surgery	23.059	17.395	6.973	7.513	11.613	11.771	2.089	1.674	43.734	38.352
30202	in degenza ordinaria	75.283	53.574	237.385	233.382	44.165	43.409	7.274	5.303	364.108	335.668
30300	Interventi ospedalieri a domicilio	0	0	0	0	0	0	0	0		
30400	Ass. ospedaliera per lungodegenti	14.142	9.690	4.332	4.667	8.699	8.427	1.303	933	28.476	23.716
30500	Ass. ospedaliera per riabilitazione	6.914	4.532	1.791	1.839	4.285	3.991	636	441	13.626	10.803
30600	Emocomponenti e servizi trasfusionali	680	264	4.886	2.784	447	249	164	79	6.177	3.376
30700	Trapianto organi e tessuti	0	0	0	0	0	0	0	0		
39999	Totali Assistenza ospedaliera	133.622	95.165	260.395	257.274	77.875	76.812	12.800	9.421	484.692	438.672
49999	TOTALE	390.966	286.890	602.139	594.037	198.260	200.401	32.597	24.371	1.223.962	1.105.699

LA - ANNO 2015

unità di misura: valori espressi in migliaia di euro

Codice M	Assistenza sanitaria collettiva in ambiente di vita e di lavoro	Consumi e manutenzioni di esercizio		Costi per acquisti di servizio			Personale				Ammortamenti	Sopravvenienze/insussistenze	Altri costi	Totale 2015
		Sanitari	Non sanitari	Prestazioni sanitarie	Serv. San. Per erog prestazioni	Servizi non sanitari	Pers. Ruolo sanitario	Pers. Ruolo profess.	Pers. Ruolo tecnico	Pers. Ruolo amminis.				
10100	Igiene e sanità pubblica	6.273	30	70	57	709	3.535	19	184	423	162	50	366	11.876
10200	Igiene degli alimenti e della nutrizione	2.696	10	6	43	219	1.537	8	77	176	63	22	156	5.012
10300	Prevenzione e sicurezza degli ambienti di lavoro	5.868	32	14	53	615	3.146	189	170	407	149	47	337	11.028
10400	Sanità pubblica veterinaria	16.719	68	40	208	1.474	9.505	49	477	1.096	392	134	959	31.122
10500	Attività di prevenzione rivolta alla persona	7.343	29	1.008	256	751	2.080	21	172	766	248	37	268	12.980
10600	Servizio medico legale	2.640	30	325	445	407	1.417	9	84	231	109	21	203	5.921
19999	Totali Assistenza sanitaria collettiva in ambiente di vita e di lavoro	41.539	199	1.463	1.061	4.175	21.220	295	1.165	3.100	1.122	311	2.288	77.939
Codice M	Assistenza distrettuale													
20100	Guardia medica	400	8	4.400	22	144	90	1	28	125	62	3	123	5.405
20201	Medicina Generale	1.999	34	53.752	784	509	477	4	137	712	147	16	180	58.752
20201	Medicina generica	1.660	28	41.876	779	431	382	3	116	603	123	13	160	46.175
20202	Pediatria di libera scelta	339	6	11.877	5	78	95	1	22	108	24	3	19	12.576
20300	Emergenza sanitaria territoriale	1.006	2	5.226	143	162	401	2	131	34	20	7	72	7.206
20401	Assistenza Farmaceutica	63.395	20	65.161	270	1.048	965	3	41	67	50	13	93	131.126
20401	Assistenza farmaceutica erogata tramite le farmacie convenzionate	367	3	56.352	5	367	220	1	9	15	10	3	21	57.374
20402	Altre forme di erogazione dell'assistenza farmaceutica	63.028	16	8.809	265	680	745	2	32	52	40	10	72	73.752
20500	Assistenza integrativa	3.446	15	2.373	35	285	125	2	92	378	39	7	52	6.848
20601	Assistenza Specialistica	61.801	493	69.596	6.888	10.802	30.839	111	3.321	4.655	3.029	470	4.378	196.383
20601	Attività clinica	43.374	315	37.460	3.548	6.569	22.145	79	2.213	3.156	1.997	333	3.381	124.570
20602	Attività di laboratorio	5.481	40	16.927	1.646	647	2.033	8	346	507	181	35	250	28.102
20603	Attività di diagnostica strumentale e per immagini	12.946	138	15.208	1.694	3.586	6.661	24	762	992	851	102	747	43.711
20700	Assistenza protesica	1.776	15	10.794	23	655	145	2	69	397	51	7	54	13.990
20801	Assistenza Territoriale, Ambulatoriale e domiciliare	52.267	266	15.458	7.757	5.414	28.511	96	2.323	2.543	1.083	404	3.065	119.185
20801	Assistenza programmata a domicilio	10.258	57	12.779	4.835	1.063	5.362	18	353	524	243	76	574	36.142
20802	Assistenza alle donne, famiglia, coppie	6.225	39	287	205	866	3.615	12	209	264	158	50	394	12.324
20803	Assistenza psichiatrica	27.489	129	1.898	749	2.542	15.265	51	1.159	1.274	519	214	1.588	52.879
20804	Assistenza riabilitativa ai disabili	293	2	59	1.350	50	105	1	44	46	19	2	20	1.990
20805	Assistenza ai tossicodipendenti	5.953	30	274	583	614	2.959	11	503	331	125	46	345	11.773
20806	Assistenza agli anziani	2.049	9	161	35	279	1.204	4	54	104	19	17	143	4.077
20807	Assistenza ai malati terminali													
20808	Assistenza a persone affette da HIV													
20901	Assistenza territoriale semiresidenziale	5.578	58	8.673	407	1.182	2.625	11	685	375	180	45	327	20.145

LA - ANNO 2015

unità di misura: valori espressi in migliaia di euro

	Consumi e manutenzioni di esercizio		Costi per acquisti di servizio			Personale				Ammortamenti	Sopravvenienze/insussistenze	Altri costi	Totale 2015	
	Sanitari	Non sanitari	Prestazioni sanitarie	Serv. San. Per erog prestazioni	Servizi non sanitari	Pers. Ruolo sanitario	Pers. Ruolo profess.	Pers. Ruolo tecnico	Pers. Ruolo amminis.					
20901	Assistenza psichiatrica	3.027	24	605	19	564	1.578	6	307	117	64	24	173	6.509
20902	Assistenza riabilitativa ai disabili	1.951	15	4.646	364	466	746	4	338	207	92	16	119	8.962
20903	Assistenza ai tossicodipendenti	408	17	450	18	101	232	1	18	15	18	3	23	1.305
20904	Assistenza agli anziani	192	2	2.971	6	51	68	0	22	36	6	2	12	3.369
20905	Assistenza a persone affette da HIV	0	0	1	0	0	0	0	0	0	0	0	0	1
20906	Assistenza ai malati terminali													
21001	Assistenza territoriale residenziale	22.795	232	51.802	5.611	3.678	9.934	40	2.741	1.367	665	170	1.264	100.300
21001	Assistenza psichiatrica	8.736	132	6.324	4.969	1.799	4.386	17	1.035	338	325	70	498	28.627
21002	Assistenza riabilitativa ai disabili	1.799	10	5.144	373	439	556	3	385	211	93	14	104	9.131
21003	Assistenza ai tossicodipendenti	201	1	3.358	1	24	102	0	10	19	54	2	18	3.792
21004	Assistenza agli anziani	4.555	29	34.522	97	681	1.496	7	331	470	85	28	221	42.521
21005	Assistenza a persone affette da HIV	5.743	25	1.116	57	367	2.710	10	653	256	51	44	318	11.351
21006	Assistenza ai malati terminali	1.761	34	1.339	113	368	685	3	327	73	57	13	104	4.878
21100	Assistenza idrotermale			1.992										1.992
29999	Totali Assistenza distrettuale	214.462	1.143	289.228	21.940	23.878	74.113	270	9.568	10.653	5.326	1.143	9.607	661.332
Codice M	Assistenza ospedaliera													
30100	Attività di pronto soccorso	13.455	89	1.379	1.998	1.651	6.710	25	1.114	817	465	105	765	28.571
30201	Ass. Ospedaliera per acuti	97.277	1.065	218.982	9.329	16.048	44.970	160	7.071	3.579	3.665	674	5.024	407.842
30201	in Day Hospital e Day Surgery	22.842	217	1.000	2.334	3.638	9.341	33	1.474	765	896	140	1.053	43.734
30202	in degenza ordinaria	74.436	848	217.981	6.995	12.409	35.629	126	5.597	2.813	2.769	534	3.971	364.108
30300	Interventi ospedalieri a domicilio													
30400	Ass. ospedaliera per lungodegenti	13.930	212	537	885	2.910	5.824	25	2.328	522	438	105	759	28.476
30500	Ass. ospedaliera per riabilitazione	6.864	50	133	443	1.215	3.102	12	918	253	209	52	375	13.626
30600	Emocomponenti e servizi trasfusionali	670	10	64	4.624	198	169	1	86	191	119	5	39	6.177
30700	Trapianto organi e tessuti													
39999	Totali Assistenza ospedaliera	132.196	1.426	221.094	17.279	22.021	60.775	223	11.516	5.362	4.896	941	6.962	484.692
49999	TOTALE	388.198	2.768	511.785	40.280	50.074	156.108	788	22.249	19.115	11.345	2.395	18.857	1.223.962

REGIONE EMILIA-ROMAGNA (r_emiro)
Giunta (AOO_EMR)
allegato al P.G./2016/0329496 del 06/05/2016



LA - ANNO 2014

unità di misura: valori espressi in migliaia di euro

Codice M	Assistenza sanitaria collettiva in ambiente di vita e di lavoro	Consumi e manutenzioni di esercizio		Costi per acquisti di servizio			Personale				Ammortamenti	Sopravvenienze/insussistenze	Altri costi	Totale 2014
		Sanitari	Non sanitari	Prestazioni sanitarie	Serv. San. Per erog prestazioni	Servizi non sanitari	Pers. Ruolo sanitario	Pers. Ruolo profess.	Pers. Ruolo tecnico	Pers. Ruolo amminis.				
10100	Igiene e sanità pubblica	4.704	29	104	71	716	3.837	20	195	469	173	48	182	10.548
10200	Igiene degli alimenti e della nutrizione	2.003	10	15	50	224	1.662	8	81	195	69	21	75	4.414
10300	Prevenzione e sicurezza degli ambienti di lavoro	4.228	36	33	63	613	3.296	194	174	444	156	44	156	9.437
10400	Sanità pubblica veterinaria	11.835	70	87	280	1.472	9.778	49	476	1.159	396	123	437	26.163
10500	Attività di prevenzione rivolta alla persona	6.124	30	1.034	272	757	2.197	21	192	756	246	34	128	11.790
10600	Servizio medico legale	1.746	35	351	457	414	1.346	9	90	232	113	18	116	4.927
19999	Totali Assistenza sanitaria collettiva in ambiente di vita e di lavoro	30.640	210	1.625	1.194	4.196	22.115	301	1.208	3.255	1.154	288	1.093	67.278
Codice M	Assistenza distrettuale													
20100	Guardia medica	301	9	4.319	23	145	86	1	39	132	124	3	108	5.291
20201	Medicina Generale	1.317	26	54.067	728	483	410	4	128	738	428	14	106	58.448
20201	Medicina generica	1.087	22	42.104	723	406	322	3	107	623	353	11	97	45.860
20202	Pediatria di libera scelta	231	4	11.963	5	77	88	1	21	115	75	2	9	12.589
20300	Emergenza sanitaria territoriale	697	1	5.147	297	135	379	1	111	33	22	6	32	6.860
20401	Assistenza Farmaceutica	52.119	27	65.375	281	1.003	938	3	43	75	56	11	40	119.972
20401	Assistenza farmaceutica erogata tramite le farmacie convenzionate	253	1	57.518	8	343	219	1	9	16	11	3	9	58.393
20402	Altre forme di erogazione dell'assistenza farmaceutica	51.865	26	7.857	273	660	718	2	34	59	45	9	31	61.579
20500	Assistenza integrativa	2.339	13	2.205	30	210	97	1	71	312	38	5	19	5.341
20601	Assistenza Specialistica	43.936	463	67.992	7.819	10.800	32.062	110	3.147	4.811	3.485	430	2.559	177.617
20601	Attività clinica	31.563	285	36.900	3.582	6.347	23.196	78	2.094	3.224	2.130	307	2.099	111.806
20602	Attività di laboratorio	3.122	45	16.403	2.216	655	1.991	8	335	494	183	30	108	25.591
20603	Attività di diagnostica strumentale e per immagini	9.251	134	14.689	2.021	3.797	6.875	24	718	1.093	1.172	93	353	40.220
20700	Assistenza protesica	1.677	15	9.779	29	669	154	2	78	457	119	7	28	13.013
20801	Assistenza Territoriale, Ambulatoriale e domiciliare	35.744	251	15.886	8.599	5.249	27.720	90	2.507	2.532	1.101	352	1.424	101.455
20801	Assistenza programmata a domicilio	7.078	61	13.289	5.503	1.049	5.037	17	399	567	237	65	259	33.561
20802	Assistenza alle donne, famiglia, coppie	3.992	38	324	130	801	3.350	10	191	258	159	41	183	9.476
20803	Assistenza psichiatrica	19.052	119	1.802	1.042	2.515	15.268	49	1.228	1.238	541	191	736	43.779
20804	Assistenza riabilitativa ai disabili	240	2	55	1.311	56	113	1	70	50	20	3	12	1.932
20805	Assistenza ai tossicodipendenti	4.129	23	232	595	568	2.879	10	578	321	127	41	162	9.664
20806	Assistenza agli anziani	1.253	7	183	18	260	1.072	3	43	99	18	13	74	3.043
20807	Assistenza ai malati terminali													
20808	Assistenza a persone affette da HIV													
20901	Assistenza territoriale semiresidenziale	4.274	61	8.774	316	1.251	2.912	11	773	432	199	44	167	19.213

LA - ANNO 2014

unità di misura: valori espressi in migliaia di euro

	Consumi e manutenzioni di esercizio		Costi per acquisti di servizio			Personale				Ammortamenti	Sopravvenienze/insussistenze	Altri costi	Totale 2014	
	Sanitari	Non sanitari	Prestazioni sanitarie	Serv. San. Per erog prestazioni	Servizi non sanitari	Pers. Ruolo sanitario	Pers. Ruolo profess.	Pers. Ruolo tecnico	Pers. Ruolo amminis.					
20901	Assistenza psichiatrica	2.432	27	537	12	602	1.920	6	278	147	75	25	89	6.151
20902	Assistenza riabilitativa ai disabili	1.492	15	4.722	291	484	753	4	454	230	98	15	63	8.623
20903	Assistenza ai tossicodipendenti	214	16	450	8	115	172	1	17	12	17	2	8	1.032
20904	Assistenza agli anziani	137	2	3.065	5	49	67	0	23	42	9	1	6	3.407
20905	Assistenza a persone affette da HIV													
20906	Assistenza ai malati terminali													
21001	Assistenza territoriale residenziale	17.359	245	51.211	1.076	3.814	10.644	42	3.080	1.543	686	164	637	90.502
21001	Assistenza psichiatrica	6.182	144	6.546	491	1.907	4.417	16	1.131	378	296	64	227	21.798
21002	Assistenza riabilitativa ai disabili	1.420	11	4.787	280	461	610	4	476	224	95	14	54	8.437
21003	Assistenza ai tossicodipendenti	236	3	3.461	3	40	176	1	23	26	55	2	17	4.041
21004	Assistenza agli anziani	3.701	32	34.421	103	683	1.621	7	341	564	112	27	122	41.734
21005	Assistenza a persone affette da HIV	4.618	24	833	56	376	3.160	12	793	281	68	46	167	10.434
21006	Assistenza ai malati terminali	1.203	30	1.162	144	347	660	3	317	71	60	11	50	4.059
21100	Assistenza idrotermale			2.036										2.036
29999	Totali Assistenza distrettuale	159.763	1.112	286.791	19.199	23.759	75.401	265	9.977	11.067	6.257	1.037	5.120	599.749
Codice M	Assistenza ospedaliera													
30100	Attività di pronto soccorso	9.604	107	1.147	4.246	1.697	6.912	25	1.131	897	542	96	353	26.757
30201	Ass. Ospedaliera per acuti	69.904	1.065	213.568	11.467	15.860	44.225	151	7.098	3.706	4.086	589	2.301	374.020
30201	in Day Hospital e Day Surgery	17.173	222	945	2.819	3.749	9.443	32	1.529	766	1.046	126	501	38.352
30202	in degenza ordinaria	52.731	843	212.624	8.647	12.111	34.782	118	5.569	2.940	3.040	463	1.800	335.668
30300	Interventi ospedalieri a domicilio													
30400	Ass. ospedaliera per lungodegenti	9.476	213	532	1.233	2.901	5.575	23	2.324	505	509	90	334	23.716
30500	Ass. ospedaliera per riabilitazione	4.484	47	117	598	1.124	2.888	11	858	235	236	43	162	10.803
30600	Emocomponenti e servizi trasfusionali	257	7	21	2.649	113	93	1	50	105	67	3	10	3.376
30700	Trapianto organi e tessuti	0	0	0	0	0	0	0	0	0	0	0	0	0
39999	Totali Assistenza ospedaliera	93.726	1.439	215.387	20.192	21.695	59.693	210	11.461	5.447	5.439	821	3.160	438.672
49999	TOTALE	284.129	2.761	503.802	40.585	49.650	157.210	776	22.646	19.769	12.850	2.147	9.374	1.105.699

REGIONE EMILIA-ROMAGNA (r_emiro)
Giunta (AOO_EMR)
allegato al P.G/2016/0329496 del 06/05/2016



MODELLO DI RILEVAZIONE DEI COSTI DEI LIVELLI DI ASSISTENZA DELLE AZIENDE UNITA' SANITARIE LOCALI E DELLE AZIENDE OSPEDALIERE

		STRUTTURA RILEVATA				OGGETTO DELLE RILEVAZIONE					
REGIONE		80		ASL\AO		103		CONSUNTIVO ANNO		2015 e 2014	
unità di misura: valori espressi in migliaia di euro											
		Consumi e manutenzioni di esercizio		Costi per acquisti di servizi		Personale		Ammortamenti/sopravvenienze/altri costi		Totale	
Macrovoce economiche		2015	2014	2015	2014	2015	2014	2015	2014	2015	2014
Allegato 1											
A1101	Formazione del personale	36	39	944	971	1.076	1.183	18	30	2.074	2.223
A1102	Sistemi informativi e statistici	916	761	4.722	4.262	3.117	3.249	621	561	9.376	8.833
A1103	Altri oneri di gestione	807	311	7.521	7.930	17.259	16.389	19.675	11.332	45.262	35.962
A1999	Totale	1.759	1.111	13.187	13.163	21.452	20.821	20.314	11.923	56.712	47.018

		Allegato 2 – Mobilità intra-regionale		2015	2014
per assistenza sanitaria collettiva in ambiente di vita e di lavoro					
A2101	--attiva			2	5
A2102	--passiva				
per assistenza distrettuale: sanitaria di base					
A2201	--attiva			175	183
A2202	--passiva			376	384
per assistenza distrettuale: farmaceutica					
A2203	--attiva			1.647	1.814
A2204	--passiva			8.097	7.424
per assistenza distrettuale: specialistica					
A2205	--attiva			1.505	1.407
A2206	--passiva			51.919	50.183
per assistenza distrettuale: termale					
A2207	--attiva				
A2208	--passiva				
per assistenza distrettuale: emergenza sanitaria					
A2209	--attiva				
A2210	--passiva			157	290
per assistenza distrettuale: territoriale ambulatoriale e domiciliare					
A2211	--attiva				
A2212	0				
per assistenza distrettuale: territoriale semiresidenziale					
A2213	--attiva				
A2214	--passiva				10
per assistenza distrettuale: territoriale residenziale					
A2215	--attiva			100	83
A2216	--passiva			743	744
per assistenza distrettuale: proteica					
A2217	--attiva				
A2218	--passiva			48	44
per assistenza ospedaliera					
A2301	--attiva			11.883	10.349
A2302	--passiva			161.032	157.825

		Allegato 3 – Mobilità inter-regionale		2015	2014
per assistenza sanitaria collettiva in ambiente di vita e di lavoro					
A3101	--attiva				
A3102	--passiva				
per assistenza distrettuale: sanitaria di base					
A3201	--attiva			350	346
A3202	--passiva			129	129
per assistenza distrettuale: farmaceutica					
A3203	--attiva			1.590	1.596
A3204	--passiva			1.291	1.291
per assistenza distrettuale: specialistica					
A3205	--attiva			1.265	1.265
A3206	--passiva			4.883	4.840
per assistenza distrettuale: termale					
A3207	--attiva			18	12
A3208	--passiva			240	240
per assistenza distrettuale: emergenza sanitaria					
A3209	--attiva			286	285
A3210	--passiva			404	404
per assistenza distrettuale: territoriale ambulatoriale e domiciliare					
A3211	--attiva				
A3212	--passiva				
per assistenza distrettuale: territoriale semiresidenziale					
A3213	--attiva				
A3214	--passiva				
per assistenza distrettuale: territoriale residenziale					
A3215	--attiva				
A3216	--passiva				
per assistenza distrettuale: proteica					
A3217	--attiva				
A3218	--passiva				
per assistenza ospedaliera					
A3301	--attiva			12.096	11.491
A3302	--passiva			17.663	18.583

MODELLO DI RILEVAZIONE DEI COSTI DEI LIVELLI DI ASSISTENZA DELLE AZIENDE UNITA' SANITARIE LOCALI E DELLE AZIENDE OSPEDALIERE

		2015	2014
Allegato 4 – Detenuti			
A4201	Assistenza territoriale, ambulatoriale e domiciliare ai tossicodipendenti internati o detenuti		
A4202	Assistenza territoriale semiresidenziale ai tossicodipendenti internati o detenuti		
A4203	Assistenza territoriale residenziale ai tossicodipendenti internati o detenuti	173	433

		2015	2014
Allegato 6 – Stranieri irregolari			
A6001	Attività di prevenzione nei confronti di stranieri irregolari	435	422
A6002	Assistenza distrettuale nei confronti di stranieri irregolari	89	122
A6003	Assistenza ospedaliera nei confronti di stranieri irregolari	1.018	1.098

		2015	2014
Allegato 5 – Prestazioni eventualmente erogate non riconducibili ai livelli essenziali di assistenza			
Prestazioni di cui all'Allegato 2 A del DPCM 29 novembre 2001		q.tà	q.tà
A5001	Chirurgia estetica		
A5002	Circoncisione rituale maschile		
A5003	Medicine non convenzionali		
A5004	Vaccinazioni non obbligatorie in occasione di soggiorni all'estero		
A5005	Certificazioni mediche		
A5006	Prestazioni di medicina fisica, riabilitativa ambulatoriale indicate nell'Allegato 2 A), escluse laserterapia antalgica, elettroterapia antalgica, ultrasuonoterapia, mesoterapia)		
A5007	Prestazioni di laserterapia antalgica, elettroterapia antalgica, ultrasuonoterapia, mesoterapia (qualora non incluse nell'allegato 2B su disposizione regionale)		
Altre prestazioni escluse dai LEA			
A5108	Assegno di cura		
A5109	Contributo per la pratica riabilitativa denominata metodo DOMAN		
A5110	Ausili tecnici non inseriti nel nomenclatore tariffario, materiale d'uso e di medicazione		
A5111	Prodotti apteici		
A5112	Prestazioni aggiuntive MMG e PLS previste da accordi regionali/aziendali		
A5113	Farmaci di fascia C per persone affette da malattie rare		
A5114	Rimborsi per spese di viaggio e soggiorno per cure		
A5115	Prestazioni ex ONIG a invalidi di guerra		
A5199	Altro		
A5999	TOTALE		

REGIONE EMILIA-ROMAGNA (r_emiro)
Giunta (AOO EMR)
allegato al P/G/2016/0329486 del 06/05/2016



MODELLO DI RILEVAZIONE DEI COSTI DEI LIVELLI DI ASSISTENZA DELLE AZIENDE UNITA' SANITARIE LOCALI E DELLE AZI

STRUTTURA RILEVATA				OGGETTO DELLE RILEVAZIONI			
REGIONE	80	ASLVAO	103	CONSUNTIVO ANNO	2015		
unità di misura: valori espressi in migliaia di euro							

Macrovoche economiche	Sanitari	Non sanitari	Prestazioni sanitarie	Servizi sanitari per erogazione di prestazioni	Servizi non sanitari	Personale del ruolo sanitario	Personale del ruolo professionale	Personale del ruolo tecnico	Personale del ruolo amministrativo	Ammortamenti	Sopravvenienze / insussistenze	Altri costi	Totale	
Allegato 1														
A1101		36	0	513	431	830	0	32	214	14	0	4	2.074	
A1102		916	0	7	4.715	0	386	2.220	511	621	0	0	9.376	
A1103	1	806	679	234	6.608	5.842	164	3.357	7.896	1.412	1.220	17.043	45.262	
A1999	Totale	1	1.758	679	754	11.754	6.672	550	5.609	8.621	2.047	1.220	17.047	56.712

Allegato 2 - Mobilità intra-regionale	
per assistenza sanitaria collettiva in ambiente di vita e di lavoro	
A2101	--attiva 2
A2102	--passiva
per assistenza distrettuale: sanitaria di base	
A2201	--attiva 175
A2202	--passiva 376
per assistenza distrettuale: farmaceutica	
A2203	--attiva 1.647
A2204	--passiva 8.097
per assistenza distrettuale: specialistica	
A2205	--attiva 1.505
A2206	--passiva 51.919
per assistenza distrettuale: termale	
A2207	--attiva
A2208	--passiva
per assistenza distrettuale: emergenza sanitaria	
A2209	--attiva
A2210	--passiva 157
per assistenza distrettuale: territoriale ambulatoriale e domiciliare	
A2211	--attiva
A2212	--passiva
per assistenza distrettuale: territoriale semiresidenziale	
A2213	--attiva
A2214	--passiva
per assistenza distrettuale: territoriale residenziale	
A2215	--attiva 100
A2216	--passiva 743
per assistenza distrettuale: proteica	
A2217	--attiva
A2218	--passiva 48
per assistenza ospedaliera	
A2301	--attiva 11.883
A2302	--passiva 161.032

Allegato 3 - Mobilità inter-regionale	
per assistenza sanitaria collettiva in ambiente di vita e di lavoro	
A3101	--attiva
A3102	--passiva
per assistenza distrettuale: sanitaria di base	
A3201	--attiva 350
A3202	--passiva 129
per assistenza distrettuale: farmaceutica	
A3203	--attiva 1.590
A3204	--passiva 1.291
per assistenza distrettuale: specialistica	
A3205	--attiva 1.265
A3206	--passiva 4.883
per assistenza distrettuale: termale	
A3207	--attiva 18
A3208	--passiva 240
per assistenza distrettuale: emergenza sanitaria	
A3209	--attiva 286
A3210	--passiva 404
per assistenza distrettuale: territoriale ambulatoriale e domiciliare	
A3211	--attiva
A3212	--passiva
per assistenza distrettuale: territoriale semiresidenziale	
A3213	--attiva
A3214	--passiva
per assistenza distrettuale: territoriale residenziale	
A3215	--attiva
A3216	--passiva
per assistenza distrettuale: proteica	
A3217	--attiva
A3218	--passiva
per assistenza ospedaliera	
A3301	--attiva 12.096
A3302	--passiva 17.663

MODELLO DI RILEVAZIONE DEI COSTI DEI LIVELLI DI ASSISTENZA DELLE AZIENDE UNITA' SANITARIE LOCALI E DELLE AZIENDE OSPEDALIERE

Allegato 4 - Detenuti	
A4201	Assistenza territoriale, ambulatoriale e domiciliare ai tossicodipendenti internati
A4202	Assistenza territoriale semiresidenziale ai tossicodipendenti internati o detenuti
A4203	Assistenza territoriale residenziale ai tossicodipendenti internati o detenuti

Allegato 6 - Stranieri irregolari	
A6001	Attività di prevenzione nei confronti di stranieri irregolari
A6002	Assistenza distrettuale nei confronti di stranieri irregolari
A6003	Assistenza ospedaliera nei confronti di stranieri irregolari

Allegato 5 - Prestazioni eventualmente erogate non riconducibili ai livelli essenziali di assistenza	
Prestazioni di cui all'Allegato 2 A del DPCM 29 novembre 2001	
A5001	Chirurgia estetica
A5002	Circoncisione rituale maschile
A5003	Medicine non convenzionali
A5004	Vaccinazioni non obbligatorie in occasione di soggiorni
A5005	Certificazioni mediche
A5006	Prestazioni di medicina fisica, riabilitativa ambulatoriale
A5007	Prestazioni di laserterapia antalgica, elettroterapia antalgica
Altre prestazioni escluse dai LEA	
A5108	Assegno di cura
A5109	Contributo per la pratica riabilitativa denominata metodo
A5110	Ausili tecnici non inseriti nel nomenclatore tariffario, ma
A5111	Prodotti aptoteici
A5112	Prestazioni aggiuntive MMG e PLS previste da accordi
A5113	Farmaci di fascia C per persone affette da malattie rare
A5114	Rimborsi per spese di viaggio e soggiorno per cure
A5115	Prestazioni ex ONIG a invalidi di guerra
A5199	Altro
A5999	TOTALE

REGIONE EMILIA-ROMAGNA (r_emiro)
Giunta (AOO EMR)
allegato al PG/2016/0329486 del 06/05/2016

MODELLO DI RILEVAZIONE DEI COSTI DEI LIVELLI DI ASSISTENZA DELLE AZIENDE UNITA' SANITARIE LOCALI E DELLE AZIENDE OSPEDALIERE

STRUTTURA RILEVATA						OGGETTO DELLE RILEV									
REGIONE	80		ASL/AO	103		CONSUNTIVO ANNO 2014									
unità di misura: valori espressi in migliaia di euro															
Macrovoce economiche	Sanitari	Non sanitari	Prestazioni sanitarie	Servizi sanitari per erogazione di prestazioni	Servizi non sanitari	Personale del ruolo sanitario	Personale del ruolo professionale	Personale del ruolo tecnico	Personale del ruolo amministrativo	Ammortamenti	Sopravvenienze / insussistenze	Altri costi	Totale		
Allegato 1															
A1101	Formazione del personale	1	38	0	466	505	822	0	32	329	25	0	5	2.223	
A1102	Sistemi informativi e statistici	1	761	0	0	4.262	0	386	2.339	524	561	0	0	8.834	
A1103	Altri oneri di gestione	5	306	1.522	264	6.144	6.128	147	2.172	7.942	1.600	2.147	7.585	35.962	
A1999	Totale	7	1.105	1.522	730	10.911	6.950	533	4.543	8.795	2.186	2.147	7.590	47.019	

Allegato 2 – Mobilità intra-regionale		
per assistenza sanitaria collettiva in ambiente di vita e di lavoro		
A2101	--attiva	5
A2102	--passiva	
per assistenza distrettuale: sanitaria di base		
A2201	--attiva	183
A2202	--passiva	384
per assistenza distrettuale: farmaceutica		
A2203	--attiva	1.814
A2204	--passiva	7.424
per assistenza distrettuale: specialistica		
A2205	--attiva	1.407
A2206	--passiva	50.183
per assistenza distrettuale: termale		
A2207	--attiva	
A2208	--passiva	
per assistenza distrettuale: emergenza sanitaria		
A2209	--attiva	
A2210	--passiva	290
per assistenza distrettuale: territoriale ambulatoriale e domiciliare		
A2211	--attiva	
A2212	--passiva	
per assistenza distrettuale: territoriale semiresidenziale		
A2213	--attiva	
A2214	--passiva	10
per assistenza distrettuale: territoriale residenziale		
A2215	--attiva	83
A2216	--passiva	744
per assistenza distrettuale: proteica		
A2217	--attiva	
A2218	--passiva	44
per assistenza ospedaliera		
A2301	--attiva	10.349
A2302	--passiva	157.825

Allegato 3 – Mobilità inter-regionale		
per assistenza sanitaria collettiva in ambiente di vita e di lavoro		
A3101	--attiva	
A3102	--passiva	
per assistenza distrettuale: sanitaria di base		
A3201	--attiva	346
A3202	--passiva	129
per assistenza distrettuale: farmaceutica		
A3203	--attiva	1.596
A3204	--passiva	1.291
per assistenza distrettuale: specialistica		
A3205	--attiva	1.265
A3206	--passiva	4.840
per assistenza distrettuale: termale		
A3207	--attiva	12
A3208	--passiva	240
per assistenza distrettuale: emergenza sanitaria		
A3209	--attiva	285
A3210	--passiva	404
per assistenza distrettuale: territoriale ambulatoriale e domiciliare		
A3211	--attiva	
A3212	--passiva	
per assistenza distrettuale: territoriale semiresidenziale		
A3213	--attiva	
A3214	--passiva	
per assistenza distrettuale: territoriale residenziale		
A3215	--attiva	
A3216	--passiva	
per assistenza distrettuale: proteica		
A3217	--attiva	
A3218	--passiva	
per assistenza ospedaliera		
A3301	--attiva	11.491
A3302	--passiva	18.583

MODELLO DI RILEVAZIONE DEI COSTI DEI LIVELLI DI ASSISTENZA DELLE AZIENDE UNITA' SANITARIE LOCALI E DELLE AZIENDE OSPEDALIERE

Allegato 4 – Detenuti		
A4201	Assistenza territoriale, ambulatoriale e domiciliare ai tossicodipendenti internati	
A4202	Assistenza territoriale semiresidenziale ai tossicodipendenti internati o detenuti	
A4203	Assistenza territoriale residenziale ai tossicodipendenti internati o detenuti	433
Allegato 6 – Stranieri irregolari		
A6001	Attività di prevenzione nei confronti di stranieri irregolari	422
A6002	Assistenza distrettuale nei confronti di stranieri irregolari	122
A6003	Assistenza ospedaliera nei confronti di stranieri irregolari	1.098

Allegato 5 – Prestazioni eventualmente erogate non riconducibili ai livelli essenziali di assistenza		
Prestazioni di cui all'Allegato 2 A del DPCM 29 novembre 2001		q.tà
A5001	Chirurgia estetica	
A5002	Circoncisione rituale maschile	
A5003	Medicine non convenzionali	
A5004	Vaccinazioni non obbligatorie in occasione di soggiorni all'estero	
A5005	Certificazioni mediche	
A5006	Prestazioni di medicina fisica, riabilitativa ambulatoriale	
A5007	Prestazioni di laserterapia antalgica, elettroterapia antalgica	
Altre prestazioni escluse dai LEA		
A5108	Assegno di cura	
A5109	Contributo per la pratica riabilitativa denominata metodo	
A5110	Ausili tecnici non inseriti nel nomenclatore tariffario, ma	
A5111	Prodotti apoteici	
A5112	Prestazioni aggiuntive MMG e PLS previste da accordi	
A5113	Farmaci di fascia C per persone affette da malattie rare	
A5114	Rimborsi per spese di viaggio e soggiorno per cure	
A5115	Prestazioni ex ONIG a invalidi di guerra	
A5199	Altro	
A5999	TOTALE	

REGIONE EMILIA-ROMAGNA (r_emiro)
Giunta (AOO EMR)
allegato al PG/2016/0329496 del 06/05/2016

5.4 Rendiconto dell'attività commerciale

L'attività commerciale svolta dall'Azienda Usl di Reggio Emilia si esplica nella gestione dell'Unità Logistica Centralizzata relativa ai beni sanitari per conto di tutte le sette aziende sanitarie afferenti all'Area Vasta Emilia Nord.

È stata attivata dal 1995 quando, per effetto dello scorporo delle due aziende sanitarie della provincia di Reggio Emilia, si decise che gli acquisti e la gestione del magazzino dei beni di consumo sanitari venissero fatti direttamente dall'Azienda Usl di Reggio Emilia che, a sua volta, doveva rifornire l'Azienda Ospedaliera S. Maria Nuova.

A partire dal 1° gennaio 2005, a seguito di intesa tra le aziende, il magazzino centralizzato ha incrementato la propria attività inserendo la distribuzione di farmaci anche per l'Azienda Usl di Modena, per il Policlinico di Modena e per l'Ospedale di Sassuolo SpA.

L'attività è andata a regime nei confronti dell'Azienda Ospedaliera di Reggio Emilia e dell'Azienda Usl di Modena nel corso del 2013 e nei confronti del Policlinico di Modena nel 2014, esercizio che ha visto il completamento dell'attività dell'Unità Logistica Centralizzata con l'ingresso anche delle aziende sanitarie di Piacenza e di Parma.

Si espone di seguito il risultato dell'attività relativa alla gestione del magazzino farmaceutico centralizzato.

	Ricavi	Costi	Rimanenze di magazzino	Totale
Beni sanitari - attività commerciale	293.715.433,61	-295.551.179,24	2.133.484,58	297.738,95
Rimborso spese per gestione magazzino centralizzato (attività commerciale)	3.005.053,45			3.005.053,45
Servizi per gestione magazzino centralizzato (attività commerciale)		-3.005.056,11		-3.005.056,11
Sopravvenienze attive v/terzi per acquisto beni e servizi – attività commerciale	1.068.797,07			1.068.797,07
Sopravvenienze passive v/terzi relative all'acquisto di beni e servizi – attività commerciale		-1.174.529,01		-1.174.529,01
	297.789.284,13	-299.730.764,36	2.133.484,58	192.004,35

5.5 Gestione dell'Unità Logistica Centralizzata

Il magazzino centralizzato di Area Vasta è una struttura interaziendale che rifornisce di farmaci e dispositivi medici tutte le sette Aziende Sanitarie afferenti all'Area Vasta Emilia Nord.

La scelta di realizzare una gestione integrata della logistica del farmaco e del dispositivo medico è nata dall'esigenza di ottimizzare i costi, garantire standard qualitativi di approvvigionamento elevati ed omogenei e favorire, attraverso il confronto, l'economicità della gestione aziendale attraverso la diffusione delle best practice nell'utilizzo dei beni gestiti dal magazzino.

Il magazzino è dotato di tecnologie avanzate per la gestione e movimentazione dei prodotti trattati:

- è interamente coperto da una rete wireless per consentire al processo logistico di funzionare in radiofrequenza ovvero senza supporto cartaceo;
- è dotato di un elevato livello di automazione (traslo elevatore con capacità di stoccaggio di 15.000 cassette in grado di contenere circa 2.500 referenze);
- sono stati introdotti sistemi di prelievo pick to light (ovvero luce guidati) per ridurre gli errori.

I prodotti prelevati per l'invio sono suddivisi per reparto richiedente e la consegna avviene o direttamente al reparto o ad un punto unico secondo le scelte effettuate dalle singole aziende. La frequenza delle consegne, concordata con ciascuna azienda, varia da 1 a 3 volte la settimana.

Nel corso del 2015 si è conclusa la fase di start up, che ha visto l'entrata graduale (con l'avvio avvenuto nel luglio 2013) delle Aziende Sanitarie afferenti all'Area Vasta, con il completamento dell'ingresso dell'Azienda Ospedaliero Universitaria di Parma.

L'attività svolta dal magazzino in corso d'anno è stata rilevante. Di seguito ne viene fatta una rappresentazione sintetica:

Indicatore	Quantità
N. referenze gestite	14.196
di cui a scorta	4.642
di cui in transito	9.554
N. ordini per prodotti gestiti a scorta	29.751
N. ordini per prodotti gestiti in transito	38.500
N. richieste ricevute dalle Aziende	213.682
N. righe di prelievo effettuate	2.750.079
N. punti di consegna gestiti	2.200
% incidenza scarti (rotti e scaduti) su totale movimentato	0,006%
Valore merci movimentate	436.219.651

Le informazioni espone, per quanto essenziali, permettono di cogliere appieno la complessità dell'attività svolta dal magazzino e di apprezzare il fatto che questa sia stata realizzata senza presentare criticità rilevanti, per quanto gli standard qualitativi di servizio presentino ancora margini di miglioramento.

I costi di gestione sostenuti a fronte dell'attività fatta sono evidenziati nella tabella sotto riportata.

AZIENDA	NOLEGGI	RIGHE	INFORMATICA	SERVIZI VARI	PERSONALE AUSL	TOTALE 2015
AUSL PC	119.068	154.953	51.284	82.298	256.973	664.576
AUSL PR	150.455	195.798	64.802	103.992	324.712	839.758
AOU PR	89.151	116.020	38.398	61.620	192.407	497.597
AUSL RE	235.001	305.825	101.218	162.429	507.180	1.311.653
AO RE	95.392	124.140	41.086	65.933	205.874	532.426
AUSL MO	291.191	378.949	125.419	201.266	628.450	1.625.276
SASSUOLO SPA	17.814	23.183	7.673	12.313	38.447	99.430
AO MO	73.006	95.009	31.445	50.461	157.562	407.482
TOTALE	1.071.078	1.393.877	461.325	740.311	2.311.606	5.978.197

La tabella mostra i costi complessivi sostenuti per la gestione del magazzino, ripartiti per singola Azienda Sanitaria utilizzatrice, specificandone la tipologia. I costi globali, per il 2015, si attestano a poco meno di 6 milioni di euro. Non risulta possibile fare confronti con gli anni precedenti in quanto caratterizzati da una eccessiva variabilità (dovuta al già rilevato graduale ingresso delle Aziende sanitarie) tipica delle fasi di start up.

Per maggiore chiarezza è opportuno meglio specificare i contenuti delle diverse tipologie di costi evidenziate:

- costi derivanti dall'esternalizzazione della gestione riconducibili all'attività del gestore dell'appalto (Coopservice):
 - costi relativi al noleggio delle attrezzature (traslo elevatore, carrelli, scaffalature, etc.) corrisposti mediante un canone mensile fisso;
 - il corrispettivo per i servizi di movimentazione delle merci sulla base delle righe in uscita. In sostanza ogni riga in uscita è valorizzata secondo un valore definito in sede di offerta di aggiudicazione e pertanto il numero di righe effettivo in uscita moltiplicato per il valore di cui sopra determina il costo del servizio.
- costi relativi al personale messo a disposizione da questa Azienda ed utilizzato direttamente nella gestione del magazzino (farmacisti, personale amministrativo) o con funzioni di supporto (acquisti e bilancio);
- costi informatici relativi alla rete, licenze d'uso, assistenza.
- costi relativi alle manutenzioni, alle utenze, alle pulizie, etc..

I costi esposti sono successivamente addebitati, per le quote di spettanza, alle Aziende Sanitarie che utilizzano il Magazzino Centralizzato sulla base di criteri di riparto definiti e condivisi dalle Direzioni Generali delle Azienda:

- le righe di richiesta (intese come proxy dell'utilizzo del magazzino) per i costi correnti di gestione;
- le quote di proprietà per quelli eventuali connessi a nuove immobilizzazioni e/o a manutenzioni straordinarie.

5.6 Rendiconto della gestione del Fondo Regionale per la Non Autosufficienza (FRNA)

Le risorse del Fondo Regionale per la Non Autosufficienza vengono annualmente ripartite tra i distretti aziendali dalla Conferenza Territoriale Sociale e Sanitaria sulla base dei criteri stabiliti dal Piano regionale sociale e sanitario.

Le aziende devono garantire una separata contabilizzazione sia dei contributi assegnati che del loro utilizzo, mediante la tenuta di una contabilità economica ed analitica, pertanto i costi e i ricavi inerenti il FRNA devono essere contabilizzati nel bilancio aziendale in appositi conti economici al fine di darne evidenza in maniera trasparente. Il Fondo per la Non Autosufficienza ha contabilità separata e destinazione vincolata all'interno del bilancio aziendale e non produce effetti nella determinazione del risultato finale.

In sede di programmazione 2015, sono stati ripartiti complessivamente alle aziende sanitarie 430,600 milioni di euro.

Con Delibera di Giunta Regionale n. 1962/2015 e Determinazione n. 18993/2015, la Regione ha assegnato all'Azienda Usl di Reggio Emilia 31,677 milioni di euro quale quota FRNA assegnata su popolazione > 75 anni, 11,454 milioni di euro quale quota assegnata sulla disabilità, 1,286 milioni di euro per gravissime disabilità e 1,676 milioni di euro quale quota per gestioni particolari.

Sono inoltre state riconosciute ulteriori risorse per progetti specifici finanziati dallo Stato, e precisamente a questa azienda sono stati finanziati con DGR n. 1662/2015 3,395 milioni quale quota di FNA 2015 assegnata su popolazione ultra diciottenne (per il 40%) e ultra settantacinquenne (per il 60%).

I contributi 2015, sulla base delle indicazioni sopra citate, risultano pari a 49,488 milioni di euro.

È stata inoltre utilizzata da alcuni distretti una parte del relativo fondo accantonamento istituito nel 2012 per complessivi 1,878 milioni di euro (suddiviso tra FRNA e fondi vincolati FNA e FNASLA)

Le risorse FRNA non utilizzate nel corso dell'esercizio 2015 (0,782 milioni di euro) sono state accantonate nello specifico fondo che al 31.12.2015 ammonta a complessivi 5,872 milioni di euro.

Si precisa che tra le risorse accantonate nell'anno è compresa anche la quota di 0,454 milioni di euro quale contributo regionale assegnato nel 2015 ma specificatamente accantonato per essere utilizzato nel 2016 (come da indicazione nota PG /2015/891177).

Per le risorse dei fondi vincolati FNA e SLA è stata utilizzata tutta la quota assegnata nel 2015 e anche le quote accantonate negli esercizi precedenti. Il residuo di tali fondi è pertanto pari a zero.

FRNA ASSEGNAZIONI 2015											
CONTO	QUOTA SU POPOLAZIONE			GRAD	DISABILITA'			GESTIONI SPECIALI	TOTALE FRNA 2015	FNA	TOTALE ASSEGNATO 2015
	71106000	71106005	71106005	71106005	71106000	71106005	71106005	71106005		71106010	
Ambito distrettuale	FSR	contributi RER	contrib. RER (da accant. X anno 2016)	contributi RER	FSR	contributi RER	quota CSI	contributi RER		contributi da FNA	
Montecchio	2.685.421,21	1.005.828,31	53.706,48	129.647,04	1.323.517,32	11.156,01		196.688,00	5.405.964,37	399.789,00	5.805.753,37
Reggio Emilia	9.390.955,66	3.517.395,73	187.812,31	513.615,50	4.865.499,87	41.011,61	10.000,00	1.033.736,00	19.560.026,68	1.420.804,00	20.980.830,68
Guastalla	3.186.582,23	1.193.538,88	63.729,34	221.836,64	1.526.914,57	12.870,46		317.465,00	6.522.937,12	469.705,00	6.992.642,12
Correggio	2.322.179,70	869.775,69	46.441,91	93.093,03	1.192.472,08	10.051,43		34.599,00	4.568.612,85	350.015,00	4.918.627,85
Scandiano	3.007.767,98	1.126.563,75	60.153,18	277.295,14	1.763.205,10	14.862,17		38.031,00	6.287.878,32	477.186,00	6.765.064,32
Castelnovo Monti	2.122.116,22	794.841,64	42.440,78	50.463,64	677.100,06	5.707,32		55.049,00	3.747.718,66	277.924,00	4.025.642,66
TOTALE 2015	22.715.023,00	8.507.944,00	454.284,00	1.285.951,00	11.348.709,00	95.659,00	10.000,00	1.675.568,00	46.093.138,00	3.395.423,00	49.488.561,00
		8.962.228,00				105.659,00					
	31.677.251,00					11.454.368,00					

FONDO ACCANTONAMENTO FRNA									
CONTO	52102074			ACCANTONAMENTI 2014					TOTALE F°ACCANTONAMENTO AL 31/12/14
	F° ACCANT. AL 31/12/2013	UTILIZZO FONDO ACCANTONAMENTO		81591040	81591040	81591040	81591040	81591040	
Ambito distrettuale				QUOTA INDISTINTA	QUOTA DISABILI	QUOTA GRAD	QUOTA FNA	QUOTA FNA11SLA	
Montecchio	1.634.603,05	54.360,49		136.702,33	- 143.045,24	6.342,91			1.580.242,56
Reggio Emilia	2.070.776,69	868.366,91		-712.732,89	902.879,79	150.417,79			1.542.974,47
Guastalla	1.186.625,44	933.968,12		-63.471,11	63.050,21	420,90	100.289,37		352.946,69
Correggio	2.235.642,41	404.621,98		-42.134,25	19.642,65	22.491,60			1.831.020,43
Scandiano	1.154.958,57	178.547,79		53.966,93	- 132.655,69	78.688,76			976.410,78
Castelnovo Monti	1.003.508,53	346.160,73		206.014,39	- 201.731,67	-4.282,72	26.515,05		683.862,85
TOTALE	9.286.114,69	2.786.026,02		-421.654,60	508.140,05	254.079,24	126.804,42	0,00	6.967.457,78

REGIONE EMILIA-ROMAGNA (r_emiro)
 Giunta (AOO_EMR)
 allegato al P.G./2016/0329496 del 06/05/2016

QUOTA INDISTINTA							
CONTO	71106000	71106005	TOTALE ASSEGN.QUOTA INDISTINTA	71106030			81591040
Ambito distrettuale	risorse FSR	contributi RER		UTILIZZO QUOTE F°ACCANT.	RICAVI DA SOPRAVV. ATTIVE 2015	COSTI QUOTA INDISTINTA 2015	ACCANT. QUOTE INDISTINTE
Montecchio	2.685.421,21	1.005.828,31	3.691.249,52	184.036,90	1.898,21	3.735.677,72	141.506,91
Reggio Emilia	9.390.955,66	3.517.395,73	12.908.351,39	507.230,84	14.960,87	14.042.685,90	- 612.142,80
Guastalla	3.186.582,23	1.193.538,88	4.380.121,11		3.472,94	4.519.144,92	- 135.550,87
Correggio	2.322.179,70	869.775,69	3.191.955,39	455.761,59	4.965,08	3.577.217,91	75.464,15
Scandiano	3.007.767,98	1.126.563,75	4.134.331,73	297.028,23	1.598,36	4.363.810,09	69.148,23
Castelnovo Monti	2.122.116,22	794.841,64	2.916.957,86	1.000,03	1.611,02	2.804.169,30	115.399,61
TOTALE 2014	22.715.023,00	8.507.944,00	31.222.967,00	1.445.057,59	28.506,48	33.042.705,84	- 346.174,77

DISABILI							
CONTO	71106000	71106005	71106030	71106005			81591040
Ambito distrettuale	ASSEGN. DISABILI risorse FSR	ASSEGN. DISABILI contributi RER	UTILIZZO QUOTE F°ACCANT.	RIEQUILIBRIO GESTIONI PARTICOLARI	RICAVI DA SOPRAVV. ATTIVE 2015	COSTI PER DISABILI 2015	ACCANT. QUOTE DISABILI
Montecchio	1.323.517,32	11.156,01		196.688,00		1.669.914,42	-138.553,09
Reggio Emilia	4.865.499,87	51.011,61		1.033.736,00		5.400.148,38	550.099,10
Guastalla	1.526.914,57	12.870,46		317.465,00	10.904,07	1.527.446,91	340.707,19
Correggio	1.192.472,08	10.051,43		34.599,00		1.335.692,69	-98.570,18
Scandiano	1.763.205,10	14.862,17		38.031,00	356,00	1.960.682,93	-144.228,66
Castelnovo Monti	677.100,06	5.707,32		55.049,00	11.252,13	894.604,76	-145.496,25
TOTALE 2014	11.348.709,00	105.659,00	0,00	1.675.568,00	22.512,20	12.788.490,09	363.958,11

REGIONE EMILIA-ROMAGNA (r_emiro)
 Giunta (AOO_EMIR)
 allegato al P.G./2016/0329496 del 06/05/2016

GRAD					
CONTO	71106005	71106030			81591040
Ambito distrettuale	ASSEGN. GRAD 2015 contributi RER	UTILIZZO QUOTE F°ACCANT.	RICAVI DA SOPRAVV. ATTIVE 2015	COSTI PER GRAD 2015	ACCANT. QUOTE GRACER
Montecchio	129.647,04		49,40	132.650,26	-2.953,82
Reggio Emilia	513.615,50			451.571,80	62.043,70
Guastalla	221.836,64			99.479,84	122.356,80
Correggio	93.093,03			69.987,00	23.106,03
Scandiano	277.295,14			202.214,71	75.080,43
Castelnuovo Monti	50.463,64			20.367,00	30.096,64
TOTALE 2014	1.285.950,99	-	49,40	976.270,61	309.729,78

QUOTA FNA 2015					
CONTO	71106010	71106030			81591040
Ambito distrettuale	ASSEGNAZIONE 2015	UTILIZZO 2015	UTILIZZO QUOTE F°ACCANT.	SPESE TOTALE 2015	QUOTA DA ACCANTONARE
Montecchio	399.789,00	399.789,00		399.789,00	0,00
Reggio Emilia	1.420.804,00	1.420.804,00		1.420.804,00	0,00
Guastalla	469.705,00	469.705,00	230.102,48	699.807,48	0,00
Correggio	350.015,00	350.015,00		350.015,00	0,00
Scandiano	477.186,00	477.186,00		477.186,00	0,00
Castelnuovo Monti	277.924,00	277.924,00	77.309,54	355.233,54	0,00
TOTALE 2014	3.395.423,00	3.395.423,00	307.412,02	3.702.835,02	0,00



QUOTA FNA11SLA					
CONTO	71106010	71106030			81591040
Ambito distrettuale		UTILIZZO QUOTE F°ACCANT.		SPESE TOTALE 2015	QUOTA DA ACCANTONARE
Montecchio		15.082,63			0,00
Reggio Emilia		53.970,51			0,00
Guastalla		23.280,30			0,00
Correggio		9.545,12			0,00
Scandiano		16.533,62			0,00
Castelnovo Monti		6.798,69			0,00
TOTALE 2014	-	125.210,87	-	125.210,87	0,00

ACCANTONAMENTO TOTALE PER DISTRETTTO	
Ambito distrettuale	IMPORTO
Montecchio	- 0,00
Reggio Emilia	- 0,00
Guastalla	327.513,12
Correggio	- 0,00
Scandiano	0,00
Castelnovo Monti	0,00
TOTALE 2015	327.513,12

FRNA

RISORSE RER DA ACCANTONARE PER UTILIZZO 2016		
	71106005	81591040
Ambito distrettuale		QUOTA DA ACCANTONARE
Montecchio	53.706,48	53.706,48
Reggio Emilia	187.812,31	187.812,31
Guastalla	63.729,34	63.729,34
Correggio	46.441,91	46.441,91
Scandiano	60.153,18	60.153,18
Castelnovo Monti	42.440,78	42.440,78
TOTALE	454.284,00	454.284,00



5.7 Gestione di cassa - dati SIOPE

000336526000000 - ASL DI REGGIO EMILIA (GESTIONE ORDINARIA) - ENTRATE **Importo a tutto il periodo**

ENTRATE DERIVANTI DALLA PRESTAZIONE DI SERVIZI **24.205.849,95**

1100	Compartecipazione alla spesa per prestazioni sanitarie (ticket)	9.786.403,96
1200	Entrate da Regione e Province autonome per prestazioni sanitarie e sociosanitarie a rilevanza sanitaria	1.471,90
1301	Entrate da aziende sanitarie della Regione/Provincia autonoma per prestazioni sanitarie e sociosanitarie a rilevanza sanitaria	154.462,36
1302	Entrate da aziende ospedaliere della Regione/Provincia autonoma per prestazioni sanitarie e sociosanitarie a rilevanza sanitaria	68.143,61
1400	Entrate per prestazioni sanitarie e sociosanitarie a rilevanza sanitaria ad altre Amministrazioni pubbliche	3.185.649,68
1500	Entrate per prestazioni sanitarie erogate a soggetti privati	3.016.529,86
1600	Entrate per prestazioni sanitarie erogate in regime di intramoenia	4.356.351,96
1650	ENTRATE DERIVANTI DALLA VENDITA DI BENI DI CONSUMO	1.564,11
1700	Entrate per prestazioni non sanitarie	575.726,65
1800	Entrate per prestazioni di servizi derivanti da sopravvenienze attive	3.059.545,86

CONTRIBUTI E TRASFERIMENTI CORRENTI **628.108.090,69**

2101	Contributi e trasferimenti correnti da Stato	96.394,51
2102	Contributi e trasferimenti correnti da Regione e Prov. Autonoma per quota fondo sanitario regionale indistinto	599.324.821,61
2103	Contributi e trasferimenti correnti da Regione e Prov. Autonoma per quota fondo sanitario regionale vincolato	16.763.170,42
2104	Contributi e trasferimenti correnti da Regione e Prov. Autonoma extra fondo sanitario vincolato	750.974,23
2105	Altri contributi e trasferimenti correnti da Regione e Prov. Autonoma	10.471.329,33
2111	Contributi e trasferimenti correnti da aziende sanitarie	78.728,12
2112	Contributi e trasferimenti correnti da aziende ospedaliere	16.927,85
2199	Contributi e trasferimenti correnti da altre Amministrazioni pubbliche	259.016,04
2204	Donazioni da famiglie	89.322,78
2206	Donazioni da istituzioni sociali senza fine di lucro	237.545,80
2302	Contributi e trasferimenti correnti da altre istituzioni estere	860,00
2303	Contributi e trasferimenti correnti da soggetti esteri privati	19.000,00

ALTRE ENTRATE CORRENTI **351.950.239,82**

3101	Rimborsi assicurativi	264.822,90
3102	Rimborsi spese per personale comandato	1.965.368,89
3103	Rimborsi per l'acquisto di beni per conto di altre strutture sanitarie	316.124.232,15
3105	Riscossioni IVA	15.701.411,63
3106	Altri concorsi, recuperi e rimborsi	17.356.736,53
3201	Fitti attivi	433.454,30
3202	Interessi attivi	1.199,49
3203	Proventi finanziari	15.284,73
3204	Altri proventi	87.729,20

REGIONE EMILIA-ROMAGNA (r_emiro)
 Giunta (AOO_EMR)
 allegato al PG/2016/0329486 del 06/05/2016

ENTRATE DERIVANTI DA ALIENAZIONI DI BENI 8.500,00

4102	Alienazione di fabbricati	8.500,00
------	---------------------------	----------

CONTRIBUTI E TRASFERIMENTI IN C/CAPITALE 5.380.399,91

5101	Contributi e trasferimenti in c/capitale da Stato	4.738.274,15
5102	Contributi e trasferimenti da Regione e Prov. Autonoma per ripiani perdite	24.334,00
5103	Contributi e trasferimenti da Regione e Prov. Autonoma per finanziamenti di investimenti e fondo di dotazione	594.484,76
5199	Contributi e trasferimenti in c/capitale da altre Amministrazioni pubbliche	22.700,00
5302	Contributi e trasferimenti in c/capitale da altre istituzioni estere	607,00

OPERAZIONI FINANZIARIE 109.987,14

6400	Depositi cauzionali	47.323,52
6500	Altre operazioni finanziarie	62.663,62

ENTRATE DERIVANTI DA ACCENSIONE DI PRESTITI 709.039.497,28

7100	Anticipazioni di cassa	709.039.497,28
------	------------------------	----------------

INCASSI DA REGOLARIZZARE 0,00

9998	Incassi da regolarizzare derivanti dalle anticipazioni di cassa (riscossioni)	0,00
9999	Altri incassi da regolarizzare (riscossioni codificate dal cassiere)	0,00

TOTALE INCASSI		1.718.802.564,79
-----------------------	--	-------------------------

000336526000000 - ASL DI REGGIO EMILIA (GESTIONE ORDINARIA) - PAGAMENTI **Importo a tutto il periodo**

PERSONALE **196.645.048,99**

1103	Competenze a favore del personale a tempo indeterminato, al netto degli arretrati attribuiti	82.574.867,79
1104	Arretrati di anni precedenti al personale a tempo indeterminato	5.875.997,55
1105	Competenze a favore del personale a tempo determinato, al netto degli arretrati attribuiti	9.026.823,06
1106	Arretrati di anni precedenti al personale a tempo determinato	437.514,34
1203	Altre ritenute al personale per conto di terzi	4.888.781,48
1204	Ritenute previdenziali e assistenziali al personale a tempo indeterminato	24.415.268,59
1205	Ritenute erariali a carico del personale a tempo indeterminato	29.191.606,62
1206	Ritenute previdenziali e assistenziali al personale a tempo determinato	26.549,51
1207	Ritenute erariali a carico del personale a tempo determinato	1.360,00
1303	Contributi aggiuntivi	16,50
1304	Contributi obbligatori per il personale a tempo indeterminato	37.178.265,95
1305	Contributi previdenza complementare per il personale a tempo indeterminato	46.509,65
1306	Contributi obbligatori per il personale a tempo determinato	2.111.958,43
1307	Contributi previdenza complementare per il personale a tempo determinato	68,32
1403	Indennizzi	62.459,24
1501	Trattamento di missione e rimborsi spese viaggi	353.652,17
1503	Rimborsi spese per personale comandato	428.501,83
1599	Altri oneri per il personale	24.847,96

ACQUISTO DI BENI **367.764.699,41**

2101	Prodotti farmaceutici	286.099.814,68
2102	Emoderivati	3.885.365,25
2103	Prodotti dietetici	1.354.538,65
2104	Materiali per la profilassi (vaccini)	6.599.936,86
2110	Materiali e prodotti per uso veterinario	31.936,94
2111	Acquisto di beni sanitari da altre strutture sanitarie	17.346,64
2112	Dispositivi medici	58.748.325,99
2113	Prodotti chimici	3.795.274,25
2198	Altri acquisti di beni sanitari	3.015.646,24
2199	Acquisto di beni sanitari derivante da sopravvenienze	1.384.608,42
2201	Prodotti alimentari	633.463,90
2202	Materiali di guardaroba, di pulizia e di convivenza in genere	576.674,62
2203	Combustibili, carburanti e lubrificanti	261.449,04
2204	Supporti informatici e cancelleria	815.931,23
2205	Pubblicazioni, giornali e riviste	144.266,88
2206	Acquisto di materiali per la manutenzione	309.601,98
2298	Altri beni non sanitari	81.446,00
2299	Acquisto di beni non sanitari derivante da sopravvenienze	9.071,84

REGIONE EMILIA-ROMAGNA (r_emiro)
Giunta (AOO_EMIR)
allegato al PG/2016/0329496 del 06/05/2016

ACQUISTI DI SERVIZI

358.505.089,28

3102	Acquisti di servizi sanitari per medicina di base da altre Amministrazioni pubbliche	86,00
3103	Acquisti di servizi sanitari per medicina di base da soggetti convenzionali	41.939.179,71
3104	Acquisti di servizi sanitari per farmaceutica da strutture sanitarie pubbliche della Regione/Provincia autonoma di appartenenza	36.976.733,21
3105	Acquisti di servizi sanitari per farmaceutica da altre Amministrazioni pubbliche	16.028.039,69
3107	Acquisti di servizi sanitari per assistenza specialistica ambulatoriale da strutture sanitarie pubbliche della Regione/Provincia autonoma di appartenenza	16.231.346,13
3108	Acquisti di servizi sanitari per assistenza specialistica ambulatoriale da altre Amministrazioni pubbliche	2.679,56
3109	Acquisti di servizi sanitari per assistenza specialistica ambulatoriale da privati	16.765.114,68
3112	Acquisti di servizi sanitari per assistenza riabilitativa da privati	302.940,96
3114	Acquisti di servizi sanitari per assistenza integrativa e protesica da altre Amministrazioni pubbliche	567.014,21
3115	Acquisti di servizi sanitari per assistenza integrativa e protesica da privati	13.568.940,58
3116	Acquisti di servizi sanitari per assistenza ospedaliera da strutture sanitarie pubbliche della Regione/Provincia autonoma di appartenenza	2.100.664,96
3118	Acquisti di servizi sanitari per assistenza ospedaliera da privati	34.019.312,38
3120	Acquisti di prestazioni di psichiatria residenziale e semiresidenziale da altre Amministrazioni pubbliche	65.548,28
3121	Acquisti di prestazioni di psichiatria residenziale e semiresidenziale da privati	2.405.485,20
3127	Acquisti di prestazioni termali in convenzione da privati	1.616.827,01
3128	Acquisti di prestazioni trasporto in emergenza e urgenza da strutture sanitarie pubbliche della Regione/Provincia autonoma di appartenenza	2.151.017,64
3129	Acquisti di prestazioni trasporto in emergenza e urgenza da altre Amministrazioni pubbliche	156,00
3130	Acquisti di prestazioni trasporto in emergenza e urgenza da privati	4.923.390,62
3132	Acquisti di prestazioni socio sanitarie a rilevanza sanitaria da altre Amministrazioni pubbliche	33.277.400,27
3133	Acquisti di prestazioni socio sanitarie a rilevanza sanitaria da privati	31.342.965,52
3134	Consulenze, collaborazioni, interinale e altre prestazioni di lavoro sanitarie e sociosanitarie da strutture sanitarie pubbliche della Regione/Provincia autonoma di appartenenza	835.180,10
3136	Consulenze, collaborazioni, interinale e altre prestazioni di lavoro sanitarie e sociosanitarie da privati	1.234.546,64
3137	Altri acquisti di servizi e prestazioni sanitarie da strutture sanitarie pubbliche della Regione/Provincia autonoma di appartenenza	31.436.288,87
3138	Altri acquisti di servizi e prestazioni sanitarie da altre Amministrazioni pubbliche	397.171,69
3150	Ritenute erariali sui compensi ai medici di base in convenzione	10.483.892,00
3151	Contributi previdenziali e assistenziali sui compensi ai medici di base in convenzione	9.392.093,23
3152	Ritenute erariali sui compensi alle farmacie convenzionate	3.746,07
3153	Ritenute erariali sui compensi ai medici specialisti ambulatoriali	1.912.236,85
3154	Contributi previdenziali e assistenziali sui compensi ai medici specialisti ambulatoriali	1.850.626,84
3198	Altri acquisti di servizi e prestazioni sanitarie da altri soggetti	3.185.844,79
3199	Acquisti di servizi sanitari derivanti da sopravvenienze	83.982,47
3201	Consulenze, collaborazioni, interinale e altre prestazioni di lavoro non sanitarie da strutture sanitarie pubbliche della Regione/Provincia autonoma di appartenenza	53.627,82
3203	Consulenze, collaborazioni, interinale e altre prestazioni di lavoro non sanitarie da privati	47.689,62

3204	Servizi ausiliari e spese di pulizia	7.970.258,80
3205	Buoni pasto e mensa per il personale dipendente	1.295.408,29
3206	Mensa per degenti	1.641.233,61
3207	Riscaldamento	1.897.252,80
3208	Utenze e canoni per telefonia e reti di trasmissione	909.132,96
3209	Utenze e canoni per energia elettrica	4.021.453,86
3210	Utenze e canoni per altri servizi	3.265.210,72
3211	Assicurazioni	2.328.908,93
3212	Assistenza informatica e manutenzione software	5.173.627,03
3213	Corsi di formazione esternalizzata	340.810,83
3214	Manutenzione ordinaria e riparazioni di immobili e loro pertinenze	1.400.664,18
3216	Manutenzione ordinaria e riparazioni di attrezzature tecnico-scientifico sanitarie	3.908.263,53
3217	Manutenzione ordinaria e riparazioni di automezzi	124.333,61
3218	Altre spese di manutenzione ordinaria e riparazioni	343.664,31
3220	Smaltimento rifiuti	462.575,57
3221	Manutenzione e riparazione agli impianti e macchinari	294.539,08
3222	Manutenzione e riparazione ai mobili e arredi	94.844,29
3298	Acquisto di servizi non sanitari derivanti da sopravvenienze	141.215,33
3299	Altre spese per servizi non sanitari	7.689.921,95

CONTRIBUTI E TRASFERIMENTI**12.700.814,48**

4101	Contributi e trasferimenti a Regione/Provincia autonoma	58.591,30
4105	Contributi e trasferimenti a unioni di comuni	3.245.651,70
4107	Contributi e trasferimenti ad aziende sanitarie	55.502,00
4111	Contributi e trasferimenti a Istituti Zooprofilattici sperimentali	66.404,42
4198	Contributi e trasferimenti ad altre Amministrazioni Pubbliche	48.392,00
4202	Contributi e trasferimenti a famiglie	8.934.354,66
4203	Contributi e trasferimenti a istituzioni sociali private	291.918,40

ALTRE SPESE CORRENTI**39.318.936,74**

5101	Concorsi, recuperi e rimborsi ad Amministrazioni Pubbliche	14.100,95
5103	Altri concorsi, recuperi e rimborsi a soggetti privati	3.869.877,36
5201	Noleggi	2.035.976,90
5202	Locazioni	791.220,06
5304	Interessi passivi per anticipazioni di cassa	5.521,09
5305	Interessi su mutui	2.601.604,85
5306	Interessi passivi v/fornitori	933.934,51
5308	Altri oneri finanziari	115.066,30
5401	IRAP	13.097.373,40
5402	IRES	402.217,65
5404	IVA	11.258.002,28
5499	Altri tributi	578.704,54
5502	Acquisti di beni e servizi con i fondi economici	46.935,83
5503	Indennita', rimborso spese ed oneri sociali per gli organi direttivi e Collegio	505.614,49
5504	Commissioni e Comitati	68.337,90
5507	Contributi previdenziali e assistenziali su indennita' a organi istituzionali e altri compensi	13.254,86
5598	Altri oneri della gestione corrente	2.981.193,77

INVESTIMENTI FISSI		16.244.444,22
6102	Fabbricati	12.942.889,49
6104	Attrezzature sanitarie e scientifiche	1.750.751,55
6105	Mobili e arredi	376.127,91
6106	Automezzi	39.010,84
6199	Altri beni materiali	683.633,77
6200	Immobilizzazioni immateriali	452.030,66
OPERAZIONI FINANZIARIE		724.209.813,20
7500	Altre operazioni finanziarie	724.209.813,20
SPESE PER RIMBORSO DI PRESTITI		3.413.718,47
8300	Rimborso mutui e prestiti ad altri soggetti	3.413.718,47
PAGAMENTI DA REGOLARIZZARE		0,00
9998	PAGAMENTI DA REGOLARIZZARE DERIVANTI DAL RIMBORSO DELLE	0,00
9999	ALTRI PAGAMENTI DA REGOLARIZZARE (pagamenti codificati dal cassiere)	0,00
TOTALE PAGAMENTI		1.718.802.564,79

000336526000000 - ASL DI REGGIO EMILIA (GESTIONE ORDINARIA)

Valore a tutto
il periodo**INDICATORI PER COMPOSIZIONE****Indicatori Spese****Spese Totali**

	Spese Correnti / Spese Totali	0,57
	Spesa Corrente Primaria / Spese Totali	0,57
	Spese Conto Capitale / Spese Totali	0,01

Spese Correnti

	Spesa per il Personale / Spese Correnti	0,20
	Trasferimenti Correnti / Spese Correnti	0,00
	Consumi Intermedi / Spese Correnti	0,77

Indicatori Entrate

	Dipendenza da Trasferimenti	0,63
--	-----------------------------	------

5.8 Rendiconto finanziario

	A	B	C	D	E
	SCHEMA DI RENDICONTO FINANZIARIO		31/12/2015	31/12/2014	Riferimenti ai mod. ministeriali SP e CE e Nota integrativa
1					
2		Valori in euro			
3	OPERAZIONI DI GESTIONE REDDITUALE				
4 (+)		risultato di esercizio	12.326	5.343	ZZ9999
5		- Voci che non hanno effetto sulla liquidità: costi e ricavi non monetari			
6 (+)		ammortamenti fabbricati	6.731.757	6.458.884	BA2590
7 (+)		ammortamenti altre immobilizzazioni materiali	3.976.995	5.368.318	BA2620
8 (+)		ammortamenti immobilizzazioni immateriali	635.572	1.021.764	BA2570
9		Ammortamenti	11.344.324	12.848.966	
10 (-)		Utilizzo finanziamenti per investimenti	-5.439.473	-5.255.801	AA0980
11 (-)		Utilizzo fondi riserva: investimenti, incentivi al personale, successioni e donaz., plusvalenze da reinvestire	-363.066	-454.923	AA1040
12		utilizzo contributi in c/capitale e fondi riserva	-5.802.539	-5.710.724	
13 (+)		accantonamenti SUMAI	782.000	780.000	BA2760
14 (-)		pagamenti SUMAI	-306.301	-86.365	tab 41 - utilizzi
15 (+)		accantonamenti TFR			
16 (-)		pagamenti TFR			
17		- Premio operosità medici SUMAI + TFR	475.699	693.635	
18 (+/-)		Rivalutazioni/ svalutazioni di attività finanziarie			
19 (+)		accantonamenti a fondi svalutazioni	2.500.000	0	BA2630
20 (-)		utilizzo fondi svalutazioni*	-3.763.140	-48.312	tab 18-19 utilizzi
21		- Fondi svalutazione di attività	-1.263.140	-48.312	
22 (+)		accantonamenti a fondi per rischi e oneri	10.138.700	2.303.286	
23 (-)		utilizzo fondi per rischi e oneri	-9.513.738	-9.371.812	tab 36 - utilizzi
24		- Fondo per rischi ed oneri futuri	624.962	-7.068.526	
25		TOTALE Flusso di CCN della gestione corrente	5.391.633	720.383	
26					
27 (+)/(-)		aumento/diminuzione debiti verso regione e provincia autonoma, esclusa la variazione relativa a debiti per acquisto di beni strumentali	-38.501	945.387	
28 (+)/(-)		aumento/diminuzione debiti verso comune	-4.212.938	-14.418.682	
29 (+)/(-)		aumento/diminuzione debiti verso aziende sanitarie pubbliche	-25.544.766	29.250.485	
30 (+)/(-)		aumento/diminuzione debiti verso arpa	1.522	-9.373	
31 (+)/(-)		aumento/diminuzione debiti verso fornitori	4.944.784	40.233.335	
32 (+)/(-)		aumento/diminuzione debiti tributari	14.028.484	-597.943	
33 (+)/(-)		aumento/diminuzione debiti verso istituti di previdenza	-104.207	-113.598	
34 (+)/(-)		aumento/diminuzione altri debiti	-1.927.752	6.091.144	
35 (+)/(-)		aumento/diminuzione debiti (escl forn di immob e C/C bancari e istituto tesoriere)	-12.853.375	61.380.754	
36 (+)/(-)		aumento/diminuzione ratei e risconti passivi	56.738	5.236	
37 (+)/(-)		diminuzione/aumento crediti parte corrente v/stato quote indistinte		-704.674	
38 (+)/(-)		diminuzione/aumento crediti parte corrente v/stato quote vincolate			
39 (+)/(-)		diminuzione/aumento crediti parte corrente v/Regione per gettito addizionali Irpef e Irap			
40 (+)/(-)		diminuzione/aumento crediti parte corrente v/Regione per partecipazioni regioni a statuto speciale			
41 (+)/(-)		diminuzione/aumento crediti parte corrente v/Regione - vincolate per partecipazioni regioni a statuto speciale			
42 (+)/(-)		diminuzione/aumento crediti parte corrente v/Regione - gettito fiscalità regionale			
43 (+)/(-)		diminuzione/aumento crediti parte corrente v/Regione - altri contributi extrafondi			
44 (+)/(-)		diminuzione/aumento crediti parte corrente v/Regione	-22.074.549	2.970.837	
45 (+)/(-)		diminuzione/aumento crediti parte corrente v/Comune	754.373	6.631	
46 (+)/(-)		diminuzione/aumento crediti parte corrente v/Asl-Ao	45.127.091	-72.391.049	
47 (+)/(-)		diminuzione/aumento crediti parte corrente v/ARPA	14.376	139.812	
48 (+)/(-)		diminuzione/aumento crediti parte corrente v/Erario	-1.420.459	-2.734.745	
49 (+)/(-)		diminuzione/aumento crediti parte corrente v/Altri	1.459.338	1.150.151	
50 (+)/(-)		diminuzione/aumento di crediti	23.860.170	-71.563.036	
51 (+)/(-)		diminuzione/aumento del magazzino	-4.246.891	-11.165.949	BA2660
52 (+)/(-)		diminuzione/aumento di accounti a fornitori per magazzino			
53 (+)/(-)		diminuzione/aumento rimanenze	-4.246.891	-11.165.949	
54 (+)/(-)		diminuzione/aumento ratei e risconti attivi	1.616.088	-187.354	
55		A - Totale operazioni di gestione reddituale	13.824.362	-20.809.966	
56					
57		ATTIVITÀ DI INVESTIMENTO			
58 (-)		Acquisto costi di impianto e di ampliamento			
59 (-)		Acquisto costi di ricerca e sviluppo			
60 (-)		Acquisto Diritti di brevetto e diritti di utilizzazione delle opere d'ingegno	-1.048	-523.058	
61 (-)		Acquisto immobilizzazioni immateriali in corso			
62 (-)		Acquisto altre immobilizzazioni immateriali			
63 (-)		Acquisto Immobilizzazioni Immateriali	-1.048	-523.058	
64 (+)		Valore netto contabile costi di impianto e di ampliamento dismessi			
65 (+)		Valore netto contabile costi di ricerca e sviluppo dismessi			
66 (+)		Valore netto contabile Diritti di brevetto e diritti di utilizzazione delle opere d'ingegno dismessi			
67 (+)		Valore netto contabile immobilizzazioni immateriali in corso dismesse			
68 (+)		Valore netto contabile altre immobilizzazioni immateriali dismesse			

	A	B	C	D	E
1	SCHEMA DI RENDICONTO FINANZIARIO		31/12/2015	31/12/2014	Riferimenti ai mod. ministeriali SP e CE e Nota integrativa
2 (+)		Valore netto contabile Immobilizzazioni Immateriali dismesse	0	0	
3 (-)		Acquisto terreni			
4 (-)		Acquisto fabbricati	-4.001.542		
5 (-)		Acquisto impianti e macchinari	-137.469	-283.228	
6 (-)		Acquisto attrezzature sanitarie e scientifiche	-1.507.123	-2.028.004	
7 (-)		Acquisto mobili e arredi	-282.348	-813.601	
8 (-)		Acquisto automezzi	42.940	-11.280	
9 (-)		Acquisto altri beni materiali	-5.821.638	-9.298.848	
10 (-)		Acquisto Immobilizzazioni Materiali	-11.707.179	-12.434.961	
11 (+)		Valore netto contabile terreni dismessi			
12 (+)		Valore netto contabile fabbricati dismessi	399.594		
13 (+)		Valore netto contabile impianti e macchinari dismessi			
14 (+)		Valore netto contabile attrezzature sanitarie e scientifiche dismesse	47.445		
15 (+)		Valore netto contabile mobili e arredi dismessi	526	33.089	
16 (+)		Valore netto contabile automezzi dismessi			
17 (+)		Valore netto contabile altri beni materiali dismessi	1.408		
18 (+)		Valore netto contabile Immobilizzazioni Materiali dismesse	448.973	33.089	
19 (-)		Acquisto crediti finanziari			
20 (-)		Acquisto titoli			
21 (-)		Acquisto Immobilizzazioni Finanziarie	0	0	
22 (+)		Valore netto contabile crediti finanziari dismessi	62.664		
23 (+)		Valore netto contabile titoli dismessi			
24 (+)		Valore netto contabile Immobilizzazioni Finanziarie dismesse	62.664	0	
25 (+/-)		Aumento/Diminuzione debiti v/fornitori di immobilizzazioni	-190.387	633.113	
26		B - Totale attività di investimento	-11.386.977	-12.291.817	
27					
28		ATTIVITÀ DI FINANZIAMENTO			
29 (+)/(-)		diminuzione/aumento crediti vs Stato (finanziamenti per investimenti)			
30 (+)/(-)		diminuzione/aumento crediti vs Regione (finanziamenti per investimenti)	6.027.380	-6.908.486	
31 (+)/(-)		diminuzione/aumento crediti vs Regione (aumento fondo di dotazione)			
32 (+)/(-)		diminuzione/aumento crediti vs Regione (ripiano perdite)	11.844	678.358	
33 (+)/(-)		diminuzione/aumento crediti vs Regione (copertura debiti al 31.12.2005)			
34 (+)		aumento fondo di dotazione			
35 (+)		aumento contributi in c/capitale da regione e da altri	11.294.164	44.839.904	
36 (+)/(-)		altri aumenti/diminuzioni al patrimonio netto*	-1.238.689	-13.738	
37 (+)/(-)		aumenti/diminuzioni nette contabili al patrimonio netto	10.055.475	44.826.166	
38 (+)/(-)		aumento/diminuzione debiti C/C bancari e istituto tesoriere*	-15.170.316	-2.273.537	
39 (+)		assunzione nuovi mutui*			
40 (-)		mutui quota capitale rimborsata	-3.413.718	-3.270.826	tab 42 - decem.
41		C - Totale attività di finanziamento	-2.489.336	33.051.676	
42					
43		FLUSSO DI CASSA COMPLESSIVO (A+B+C)	-51.950	-50.107	
44		Delta liquidità tra inizio e fine esercizio (al netto dei conti bancari passivi)	51.950	50.107	
45					
46		Squadratura tra il valore delle disponibilità liquide nello SP e il valore del flusso di cassa complessivo	0	0	

La gestione corrente ha generato liquidità per circa 14 milioni di euro, principalmente per effetto di una diminuzione dei crediti superiore a quella dei debiti, in particolare verso aziende sanitarie. Tale liquidità è stata totalmente assorbita dalla diminuzione dei debiti verso l'Istituto Tesoriere.

5.9 Attestazione dei tempi di pagamento ai sensi dell'art.41 del D.L. 66/2014 convertito con modificazioni dalla L. 23 giugno 2014 n. 89

Importo dei pagamenti relativi a transazioni commerciali effettuati dopo la scadenza dei termini previsti dal D.Lgs. 231/2002	Indicatore annuale di tempestività dei pagamenti di cui all'art. 33 D.Lgs. 33/2013
479.764.249,71	24,54

L'indicatore di tempestività dei pagamenti, calcolato secondo quanto disposto dall'art. 9 del DPCM 22/09/2014 e rappresentante il tempo medio di ritardo o anticipo del pagamento rispetto alla data di scadenza, attesta che l'Azienda nel 2015 ha pagato mediamente i propri fornitori a 84 giorni dalla data di ricevimento delle fatture. Va precisato che i valori dell'indicatore comprendono anche i periodi di inesigibilità delle fatture non liquidabili in quanto oggetto di contestazione; il sistema informativo contabile aziendale non consente infatti di estrapolarle. L'impatto sull'indicatore è comunque da considerarsi trascurabile.

L'indicatore è stato pubblicato sul sito internet dell'Azienda in "Amministrazione Trasparente" secondo quanto disposto ed entro la scadenza prevista dal D. Lgs. 33/2013.

Al fine di consentire la tempestiva effettuazione dei pagamenti entro i termini previsti dalla normativa e di ridurre la propria esposizione debitoria, l'Azienda ha iniziato un percorso di sviluppo e implementazione delle funzionalità utili alla dematerializzazione del processo che va dall'ordine di spesa al pagamento delle fatture. Si sono pertanto ridotti anche i tempi della fase liquidatoria da parte degli uffici competenti.

L'Azienda si è resa parte attiva promuovendo i seguenti interventi per consentire la tempestiva effettuazione dei pagamenti:

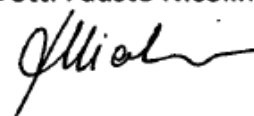
- un percorso organizzativo interno in grado di consentire il rispetto della normativa vigente in termini di pagamento;
- un utilizzo efficiente della liquidità disponibile;
- un puntuale ricorso all'anticipazione ordinaria di tesoreria nel rispetto dei limiti di legge;
- una costante attività di recupero dei crediti, sia attraverso l'attività di sollecito da parte degli uffici aziendali preposti che attraverso l'intervento degli agenti della riscossione competenti nelle diverse aree territoriali.

Ciò nonostante, essendo l'Azienda Usl di Reggio Emilia capofila del magazzino centralizzato di Area Vasta che rifornisce i beni sanitari a tutte le Aziende sanitarie dell'Emilia Nord, si evidenzia come il rispetto dei termini previsti dalla normativa sia strettamente correlato alle tempistiche di anticipo/rimborso del fatturato da parte delle altre aziende servite.

Il Direttore del Servizio
Gestione Risorse Economiche e finanziarie
Dott.ssa Annarita Fornaciari



Il Direttore Generale
Dott. Fausto Nicolini



5.10 Rendicontazione della gestione dei progetti di ricerca e innovazione

Si riportano di seguito le voci di ricavo e di costo relative ai principali progetti di ricerca e innovazione, suddivise per fonti di finanziamento, che hanno avuto un impatto economico sull'esercizio 2015.

PROGETTI EUROPEI		
Titolo	Ricavi/assegnazione	Costi 2015
Progetto FEI - SAID	130.188	0
Progetto Training Packages for health professional MEM TP	79.904	51.650
PROGETTI DA FONDO REGIONALE		
Titolo	Ricavi/assegnazione	Costi 2015
Piano regionale dipendenze patologiche dgr 495/14	205.000	71.919
Dipendenze patologiche dgr 1254/15	206.500	206.500
PROGETTI DA AZIENDE SANITARIE		
Titolo	Ricavi/assegnazione	Costi 2015
Progetto ccm fumo da ASL di Belluno	640	640
Riabilitazione motoria SLA da Azienda Usl di Modena	42.000	0
Progetto sperimentale integrazione medicine non convenzionali da Azienda Usl di Bologna	2.385	0
Farmacogenomica del clopidogrel nel trattamento sindromi coronariche acute da Azienda Ospedaliera di Parma	9.495	0
Progetto Procurement e Banca sangue da Azienda Ospedaliera di Bologna	40.700	0
Progetto sostegno centri operativi regionali - registro mesoteliomi da Azienda Sanitaria di Roma	6.000	0
ALTRI PROGETTI		
Titolo	Ricavi/assegnazione	Costi 2015
Biodiversità animale da CRPA spa	5.305	4.780
Progetto screening ccm12 da AGENAS	15.000	5.000
Progetto eurocare alta risoluzione DA FONDAZIONE IRCCS anno 2013	5.800	0
Piano di informatizzazione - registro mesoteliomi da INAIL	42.000	3.407
Progetto eurocare alta risoluzione DA FONDAZIONE IRCCS anno 2015	5.500	0
PROGETTI MINISTERIALI		
Titolo	Ricavi/assegnazione	Costi 2015
CCM 2012 disequaglianze dgr 1226/13	120.000	0
CCM oncologia dgr 1201/13	85.000	38.497

PROGETTI DI MODERNIZZAZIONE		
Titolo	Ricavi/assegnazione	Costi 2015
Modernizzazione 2010-2012 DGR 1165/12	560.000	167.878
ALTRI PROGETTI REGIONALI		
Titolo	Ricavi/Assegnazione	Costi 2015
Potenziamento attività di prevenzione DGR 1931/13	415.000	138.004
Seconda fase studio osservazionale Novartis DGR 2132/11	263.750	0
Contributi per Oncologia DD 11735/13	30.000	30.000
Farmaci e informazione indipendente DGR 1174/14	80.000	80.000
Prevenzione luoghi di lavoro DGR 1239/15	293.000	248.000
Identifying Health Care DGR 1960/15	342.109	0

5.11 Consulenze e servizi affidati all'esterno dell'Azienda

Come previsto dall'art.16 della Legge Regionale 4/2008 che modifica la precedente Legge regionale n. 50/1994, si espongono di seguito i dati analitici riferiti a consulenze e a servizi affidati all'esterno dall'Azienda Usl di Reggio Emilia durante l'anno 2015.

C/81126500	CONSULENZE SANITARIE DA PRIVATO
Commissioni medico legali: patenti di guida e invalidi civili.	147.978

C/81098010	CONSULENZE SANITARIE DA AZ. SANITARIE
ASMN	729.305
Azienda Ospedaliera Policlinico di Modena	6.535
Azienda Ospedaliera di Parma	82.717
Azienda Unità Sanitaria Locale di Modena	10.570
I.O.R.	20.719
totale	849.846

c/81096505	CONSULENZE SANITARIE DA ENTI PUBBLICI DIVERSI
Attività di consulenza scientifica FCR	-
Attività di consulenza az. Usl della Regione	88
totale	88

C/81128013	CONSULENZE AMMINISTRATIVE GESTIONALI
Consulenza tributaria	25.419

C/81132000	CONSULENZE NON SANITARIE DA AZ.SANITARIE DELLA REGIONE
Consulenza non sanitaria ASMN	77.120
Consulenza non sanitaria Aziende sanitarie della Romagna	2.095
totale	79.216

C/81132010	CONSULENZE NON SANITARIE DA ENTI PUBBLICI
Consulenza non sanitaria da enti pubblici diversi	17.521

Appalti 2015

APPALTI TECNICO-ECONOMALI	
Servizio di lavanderia, lavanolo, guardaroba, trasporto biancheria	2.364.904
Servizio appaltato di pulizia	4.627.322
Appalto servizio mensa	1.931.946
Servizio appaltato di riscaldamento	1.499.866
Servizio appaltato di servizi informatici) elab. Dati, help desk, ass.za rete...)	4.228.027
Servizio appaltato di trasporti, traslochi e logistica	737.714
Servizio appaltato di smaltimento rifiuti	456.115
Appalto per la gestione di altri servizi speciale e deposito e distrib. Farmaci	702.387
Servizi di prenotazione (Farmacup)	1.322.158
Servizi distribuzione farmaci per conto da pubblico	147.776
Servizio distribuzione farmaci per conto da privati	364.813
totale	18.383.028

APPALTI DIVERSI

APPALTO SERVIZI DIVERSI E GESTIONE CENTRI USL AREA DIPENDENZE	
Gestione Villetta Svizzera sert via Bocconi	449.490
totale	449.490

APPALTO SERVIZI DIVERSI E GESTIONE CENTRI USL AREA PSICHIATRICA	
Servizio di riabilitazione e reinserimento sociale ai soggetti in trattamento sanitario al dipartimento di salute mentale di Scandiano - Oscar Romero	60.389
Gestione Laboratori Atelieristici con finalità formativo/riabilitative a favore utenti dipartimento salute mentale - modulo nord (Guastalla e Correggio) - Enaip	34.553
Gestione Laboratori Atelieristici con finalità formativo/riabilitative a favore utenti dipartimento salute mentale - Reggio Emilia - Enaip	26.663
Gestione Laboratori Atelieristici con finalità formativo/riabilitative a favore utenti dipartimento salute mentale - Reggio Emilia - Oscar Romero	47.631
Gestione Laboratori Atelieristici con finalità formativo/riabilitative a favore utenti dipartimento salute mentale - Castelnuovo Monti - Enaip	7.438
Gestione Laboratori Atelieristici con finalità formativo/riabilitative a favore utenti dipartimento salute mentale - Castelnuovo Monti - Oscar Romero	17.668
Gestione Laboratori Atelieristici con finalità formativo/riabilitative a favore utenti dipartimento salute mentale - Montecchio - Oscar Romero	52.835
totale	247.177

APPALTO SERVIZI DIVERSI E GESTIONE CENTRI HANDICAP USL	
Servizi per disturbi dell'apprendimento e del linguaggio minori presso NPI di tutti i distretti - Consorzio Oscar Romero	254.400
Prestazioni educativo/riabilitative presso "La Cometa" di San Martino di Guastalla - l'Indaco	24.069
Prestazioni educativo/riabilitative presso NPI Correggio - l'Indaco	8.192
Prestazioni educativo/riabilitative presso NPI Reggio Emilia - l'Indaco	71.472
totale	358.133

5.12 Accordo di fornitura AUSL – Azienda Ospedaliera ASMN-IRCCS, chiusura 2015Accordo per la definizione dei rapporti economico-finanziari a tutto il 31.12.2015

Le Direzioni aziendali dell’Azienda Ospedaliera ASMN-IRCCS e dell’Azienda Usl di Reggio Emilia:

- Considerato l’accordo per la fornitura di prestazioni di assistenza ospedaliera, specialistica ambulatoriale, somministrazione farmaci, fatturazione diretta di prestazioni non comprese nei flussi di mobilità e attività di screening intercorso tra le aziende che prevedeva per l’anno 2015 il riconoscimento da parte dell’Azienda Usl a favore dell’Azienda Ospedaliera ASMN-IRCCS di un tetto di risorse economiche pari a 197.740.000 €, come di seguito dettagliato:

Punto	Descrizione	Previsione 2015
A	Produzione	
1	Degenze (compresa valorizzazione 3% IRCCS)	126.500.000
2	Specialistica	41.000.000
3	Somministrazione diretta farmaci	4.100.000
4	Sangue ed emocomponenti	1.540.000
	Totale produzione	173.140.000
B	Emergenza	
1	Centrale trasporti interospedalieri	161.000
2	Emergenza territoriale + medici auto medica	1.180.500
3	4° ambulatorio PS	377.500
4	Attività DEU non coperta da tariffa	1.500.000
5	PS Pediatrico	26.000
	Totale emergenza	3.245.000
C	Prestazioni per pazienti ricoverati	5.200.000
D	Gestione CASTELNOVO MONTI	
1	Anestesia e rianimazione	950.000
2	Ginecologia e Ostetricia	500.000
3	Urologia (compresa consulenza)	200.000
4	Pediatria	200.000
5	Ortopedia	100.000
	Totale gestione Castelnovo Monti	1.950.000
E	Attività di SCREENING	2.242.000
F	Consulenze e Contratti	
1	Consulenze	930.000
5	Rimborso contratti LP	145.000
	Totale Consulenze e contratti	1.075.000
G	Qualificazione, ottimizzazione e appropriatezza dei processi clinico assistenziali e organizzativi	
1	servizi e attività ospedaliera	7.528.000
2	prestazioni specialistiche per tempi d'attesa	1.500.000
	Totale processi di qualificazione	9.028.000
H	Biblioteca interaziendale	150.000
I	FARMACISTI	250.000
L	RICERCA	25.000
M	FUNZIONI INTEGRATE	
1	Rete di neurologia e neuroradiologia	250.000
2	Breast Unit/urgenze chirurgiche Scandiano	300.000
3	Urgenza emorragica ed emofilia	50.000
4	Anatomia patologica Guastalla + Castelnovo Monti	110.000
5	Nefrologia e dialisi	100.000
6	PDTA pediatrici (logopedista, dietista, endocrinologo)	80.000
7	Programma cure palliative e terapia del dolore	25.000
8	Diagnostica vascolare	70.000
9	Assistenza ematologica domiciliare	100.000
10	STEN	250.000
11	Rete di anestesia, parto analgesia e terapia del dolore	100.000
	Totale funzioni integrate	1.435.000
	TOTALE GENERALE	197.740.000

- Ritenuto opportuno ridefinire gli aspetti economico-finanziari stabiliti nell'accordo 2015, alla luce del consuntivo dell'attività svolta dall'Azienda Ospedaliera IRCCS di Reggio Emilia, quadro allegato agli strumenti di programmazione delle due Aziende;

convengono

di definire conclusivamente i termini economici dell'accordo per la fornitura di prestazioni per l'anno 2015 nel seguente modo:

Punto	Descrizione	Consuntivo 2015
A	Produzione	
1	Degenze (compresa valorizzazione 3% IRCCS)	127.714.157
2	Specialistica	41.123.819
3	Somministrazione diretta farmaci	4.686.456
4	Sangue ed emocomponenti	1.412.633
	Totale produzione	174.937.065
B	Emergenza	
1	Centrale trasporti interospedalieri	156.915
2	Emergenza territoriale + medici auto medica	1.104.867
3	4° ambulatorio PS	293.314
4	Attività DEU non coperta da tariffa	1.500.000
5	PS Pediatrico	
	Totale emergenza	3.055.096
C	Prestazioni per pazienti ricoverati	5.394.426
D	Gestione CASTELNOVO MONTI	
1	Anestesia e rianimazione	950.000
2	Ginecologia e Ostetricia	500.000
3	Urologia (compresa consulenza)	200.000
4	Pediatria	200.000
5	Ortopedia	100.000
	Totale gestione Castelnovo Monti	1.950.000
E	Attività di SCREENING	2.242.000
F	Consulenze e Contratti	
1	Consulenze	877.924
5	Rimborso contratti LP	204.078
	Totale Consulenze e contratti	1.082.002
G	Qualificazione, ottimizzazione e appropriatezza dei processi clinico assistenziali e organizzativi	
1	servizi e attività ospedaliera	5.719.411
2	prestazioni specialistiche per tempi d'attesa	1.500.000
	Totale processi di qualificazione	7.219.411
H	Biblioteca interaziendale	150.000
I	FARMACISTI	250.000
L	RICERCA	25.000
M	FUNZIONI INTEGRATE	
1	Rete di neurologia e neuroradiologia	250.000
2	Breast Unit/urgenze chirurgiche Scandiano	300.000
3	Urgenza emorragica ed emofilia	50.000
4	Anatomia patologica Guastalla + Castelnovo Monti	110.000
5	Nefrologia e dialisi	100.000
6	PDTA pediatriche (logopedista, dietista, endocrinologo)	80.000
7	Programma cure palliative e terapia del dolore	25.000
8	Diagnostica vascolare	70.000
9	Assistenza ematologica domiciliare	100.000
10	STEN	250.000
11	Rete di anestesia, parto analgesia e terapia del dolore	100.000
	Totale funzioni integrate	1.435.000
	TOTALE GENERALE	197.740.000

Le Direzioni aziendali concordano di accogliere le eventuali contestazioni su quanto addebitato dalle due aziende, anche per quanto concerne gli aspetti economici oltre accordo di fornitura, entro la data del 31 luglio 2016.

Reggio Emilia, 29 aprile 2016

Dott.ssa Antonella Messori

Dott. Fausto Nicolini



Bilancio di Esercizio 2015



SERVIZIO SANITARIO REGIONALE
EMILIA-ROMAGNA
Azienda Unità Sanitaria Locale di Reggio Emilia

REGIONE EMILIA-ROMAGNA (r_emiro)
Giunta (AOO_EMR)
allegato al P.G./2016/0329496 del 06/05/2016



Ente/Collegio: AZIENDA UNITA' SANITARIA LOCALE DI REGGIO EMILIA

Regione: Emilia-romagna

Sede:

Verbale n. 5 del COLLEGIO SINDACALE del 27/04/2016

In data 27/04/2016 alle ore 8.00 si è riunito presso la sede della Azienda il Collegio sindacale regolarmente convocato.

Risultano essere presenti/assenti i Sigg.:

Presidente in rappresentanza della Regione

GIOVANNI BASILE Presente

Componente in rappresentanza del Ministero dell'Economia e delle Finanze

ADALGISA IRLANDO Presente

Componente in rappresentanza della Conferenza dei Sindaci

MARIA PAGLIA Presente

Partecipa alla riunione Dr.ssa Annarita Fornaciari, Direttore del Servizio Gestione delle risorse economiche e finanziarie

Gli argomenti all'ordine del giorno risultano essere i seguenti:

Ai sensi del D.Lgs n. 118/2011, il Collegio, atteso il preventivo esame degli schemi di Bilancio sottoposti, approfondisce l'analisi delle seguenti poste contabili:

- c) Costi di Impianto e di ampliamento (tabella 2 Nota Integrativa),
- d) Costi ricerca e sviluppo (tabella 3 Nota Integrativa),
- e) Costi di pubblicità (tabella 4 Nota Integrativa),
- f) Fondi per rischi ed oneri (tabella illustrativa dei criteri utilizzati per la determinazione dell'entità dei fondi);

REGIONE EMILIA-ROMAGNA (r_emiro)
Giunta (AOO_EMR)
allegato al P/G/2016/0329496 del 06/05/2016

ESAME DELIBERAZIONI SOTTOPOSTE A CONTROLLO

ESAME DETERMINAZIONI SOTTOPOSTE A CONTROLLO

RISCONTRI ALLE RICHIESTE DI CHIARIMENTO FORMULATE NEI PRECEDENTI VERBALI

Ulteriori attività del collegio


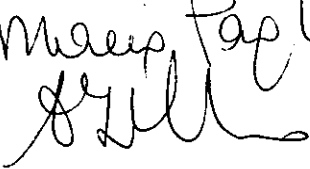
Infine il collegio procede a:

ad una prima disamina dei conti patrimoniali che sono evidenziati nella bozza di bilancio.

La seduta viene tolta alle ore 10.30 previa redazione, lettura e sottoscrizione del presente verbale.

Riguardo a quanto sopra, si osserva che:

Il Collegio esprime parere favorevole, si allega relazione.


Maurizio Pagli


REGIONE EMILIA-ROMAGNA (r_emiro)
Giunta (AOO_EMR)
allegato al PG/2016/0329486 del 06/05/2016

Il Collegio prende atto del mancato stanziamento delle seguenti poste contabili:

- Costi di impianto e di ampliamento (tab. 2 Nota Integrativa)
- Costi di ricerca e sviluppo (tab. 3 Nota Integrativa)
- Costi di pubblicità (tab. 4 Nota Integrativa)

Il Collegio rilascia parere favorevole a tale mancato stanziamento; si rileva che anche nei precedenti bilanci nessun importo era stato allocato in tali voci.

Il Collegio prende in esame i criteri utilizzati dall'Azienda per lo stanziamento dei fondi per rischi ed oneri.

FONDO RISCHI PER VERTENZE GIUDIZIARIE

Sulla base delle indicazioni dell'ufficio legale, dal quale il Collegio ha acquisito una breve relazione in merito, si ritiene che il fondo ad oggi costituito, pari a Euro 10.575.575, risulti congruo per far fronte ai rischi delle vertenze in corso.

FONDO FERIE MATURATE E NON GODUTE

Non sono stati effettuati ulteriori accantonamenti poiché il fondo che residua, pari a Euro 183.479, è utilizzato solo per far fronte ai non frequenti casi di monetizzazione di ferie non godute.

ALTRI FONDI RISCHI

Il fondo, che ammonta a fine 2015 ad Euro 2.987.427, risulta accantonato per far fronte all'eventuale esito negativo di una vertenza in corso relativa alla differenza tra le somme liquidate per l'assistenza convenzionata esterna e la diversa pretesa dei creditori.

FONDO FRANCHIGIE ASSICURATIVE

Tale fondo, che ammonta a fine 2015 ad Euro 3.658.781, si riferisce al rischio di risarcimento danni non coperto per franchigia assicurativa ed è ritenuto congruo sulla base di una ricognizione dei rischi di sinistro come indicati nella relazione acquisita dal Collegio sindacale e predisposta dall'ufficio legale.

FONDO INTERESSI MORATORI

Il fondo, completamente utilizzato nel corso dell'esercizio 2015, è stato costituito accantonando Euro 320.000. Si stima infatti che debbano arrivare nel 2016, con riferimento alle fatture emesse nel 2015, addebiti di interessi per tale importo relativi principalmente alle forniture effettuate al



magazzino centralizzato gestito dall'azienda per conto anche delle altre aziende sanitarie dell'Emilia Nord.

FONDO PERSONALE IN QUIESCENZA

A tale fondo sono stati iscritti gli importi stimati relativi alla liquidazione al personale cessato dal servizio degli oneri derivanti dagli incrementi contrattuali di cui all'applicazione del CCNL. Non si è provveduto ad alcun accantonamento 2015 poiché il fondo residuo è ritenuto capiente per l'utilizzo previsto.

FONDO MANUTENZIONI CICLICHE

Il Fondo è stato istituito con riferimento agli interventi manutentivi non incrementativi, periodicamente programmati sui beni immobili dell'azienda che si ritiene possano essere sostenuti nel prossimo triennio.

Il Collegio ritiene congruo rispetto alle necessità quanto iscritto a fondo.

FONDO RINNOVI CONVENZIONI MMG-PLS-MCA, FONDO RINNOVI CONVENZIONI MEDICI SUMAI

Il fondo iscritto è destinato a far fronte agli oneri stimati relativi ai rinnovi contrattuali non ancora siglati per il personale convenzionato. Gli accantonamenti sono stati effettuati secondo le indicazioni impartite dalla Regione Emilia Romagna.

FONDO INDENNITA' ORGANI ISTITUZIONALI

Il Fondo è stato istituito dal 2013 dando seguito ad una nota della Regione Emilia Romagna che ha disposto l'accantonamento a Fondo per l'indennità legata al raggiungimento degli obiettivi.

PREMIO DI OPEROSITA' MEDICI AMBULATORIALI

Il fondo rappresenta una stima del debito maturato verso i medici ambulatoriali convenzionati nei confronti dei quali è prevista la liquidazione del premio di operosità in base alle anzianità maturate in relazione agli incarichi ricoperti.

FONDO SVALUTAZIONE CREDITI

Il Collegio rileva che l'azienda, a fronte della riduzione dei crediti vantati dall'azienda nei confronti della Prefettura (circa 4 milioni di euro), ha provveduto ad adeguare il fondo svalutazione crediti v/amministrazioni pubbliche. Tenuto conto delle indicazioni regionali in materia di PAC e delle percentuali minime e massime di svalutazione suggerite con riferimento ai crediti v/clienti privati in base alla loro anzianità, l'azienda ha provveduto ad incrementare il fondo svalutazione crediti verso privati. Il Collegio ritiene i fondi svalutazione crediti adeguati.



Ente/Collegio: AZIENDA UNITA' SANITARIA LOCALE DI REGGIO EMILIA

Regione: Emilia-romagna

Sede: Reggio Emilia

Verbale n. 8 del COLLEGIO SINDACALE del 04/05/2016

In data 04/05/2016 alle ore 9.00 si è riunito presso la sede della Azienda il Collegio sindacale regolarmente convocato.

Risultano essere presenti/assenti i Sigg.:

Presidente in rappresentanza della Regione

GIOVANNI BASILE

Presente

Componente in rappresentanza del Ministero dell'Economia e delle Finanze

ADALGISA IRLANDO

Presente

Componente in rappresentanza della Conferenza dei Sindaci

MARIA PAGLIA

Presente

Partecipa alla riunione **Dr.ssa Annarita Fornaciari** Direttore del servizio Gestione delle Risorse Economiche e Finanziarie

Gli argomenti all'ordine del giorno risultano essere i seguenti:

Analisi della documentazione riguardante il bilancio di esercizio 2015 e redazione della relativa relazione.

REGIONE EMILIA-ROMAGNA (r_emiro)
Giunta (AOO_EMR)
allegato al P.G./2016/0329486 del 06/05/2016

ESAME DELIBERAZIONI SOTTOPOSTE A CONTROLLO

ESAME DETERMINAZIONI SOTTOPOSTE A CONTROLLO

RISCONTRI ALLE RICHIESTE DI CHIARIMENTO FORMULATE NEI PRECEDENTI VERBALI

Ulteriori attività del collegio

Infine il collegio procede a:

redigere la relazione al Bilancio chiuso al 31/12/2015

La seduta viene tolta alle ore 12.30 previa redazione, lettura e sottoscrizione del presente verbale.

Riguardo a quanto sopra, si osserva che:

Si allega relazione al Bilancio al 31/12/2015

[Handwritten signatures]

REGIONE EMILIA-ROMAGNA (r_emiro)
Giunta (AOO_EMR)
allegato al PG/2016/0329486 del 06/05/2016

BILANCIO D'ESERCIZIO

Relazione del Collegio Sindacale al bilancio chiuso al 31/12/2015

In data 04/05/2016 si è riunito presso la sede della AZIENDA UNITA' SANITARIA LOCALE DI REGGIO EMILIA il Collegio Sindacale, regolarmente convocato, per procedere all'esame del Bilancio dell'esercizio per l'anno 2015.

Risultano essere presenti/assenti i Sigg.:

Dr. Giovanni Basile, Dr.ssa Maria Paglia, Dr.ssa Adalgisa Irlando

Il bilancio dell'esercizio chiuso al 31/12/2015 di cui alla delibera di adozione del Direttore Generale n. 72 del 29/04/2016, è stato trasmesso al Collegio Sindacale per le debite valutazioni in data 29/04/2016 con nota prot. n. del e, ai sensi dell'art. 26 del D. Lgs. n. 118/2011, è composto da:

- stato patrimoniale
- conto economico
- rendiconto finanziario
- nota integrativa
- relazione del Direttore generale

Il bilancio evidenzia un utile di € 12.326,00 con un incremento rispetto all'esercizio precedente di € 6.983,00, pari al 130,8 %.

Si riportano di seguito i dati riassuntivi del bilancio al 2015, espressi in Euro, confrontati con quelli dell'esercizio precedente:

Stato Patrimoniale	Bilancio di esercizio (2014)	Bilancio d'esercizio 2015	Differenza
Immobilizzazioni	€ 263.517.872,00	€ 263.370.139,00	€ -147.733,00
Attivo circolante	€ 330.514.347,00	€ 304.241.548,00	€ -26.272.799,00
Ratei e risconti	€ 2.052.692,00	€ 436.604,00	€ -1.616.088,00
Totale attivo	€ 596.084.911,00	€ 568.048.291,00	€ -28.036.620,00
Patrimonio netto	€ 139.964.005,00	€ 144.229.267,00	€ 4.265.262,00
Fondi	€ 35.447.303,00	€ 36.072.266,00	€ 624.963,00
T.F.R.	€ 8.815.935,00	€ 9.291.635,00	€ 475.700,00
Debiti	€ 411.784.037,00	€ 378.324.755,00	€ -33.459.282,00
Ratei e risconti	€ 73.631,00	€ 130.368,00	€ 56.737,00
Totale passivo	€ 596.084.911,00	€ 568.048.291,00	€ -28.036.620,00
Conti d'ordine	€ 4.721.559,00	€ 1.368.629,00	€ -3.352.930,00

Conto economico	Bilancio di esercizio (2014)	Bilancio di esercizio 2015	Differenza
Valore della produzione	€ 1.102.982.440,00	€ 1.220.146.272,00	€ 117.163.832,00
Costo della produzione	€ 1.089.709.556,00	€ 1.208.403.528,00	€ 118.693.972,00
Differenza	€ 13.272.884,00	€ 11.742.744,00	€ -1.530.140,00
Proventi ed oneri finanziari +/-	€ -3.088.949,00	€ -3.104.201,00	€ -15.252,00
Rettifiche di valore di attività finanziarie +/-	€ 0,00	€ 0,00	€ 0,00
Proventi ed oneri straordinari +/-	€ 3.436.089,00	€ 4.904.641,00	€ 1.468.552,00
Risultato prima delle imposte +/-	€ 13.620.024,00	€ 13.543.184,00	€ -76.840,00
Imposte dell'esercizio	€ 13.614.682,00	€ 13.530.858,00	€ -83.824,00
Utile (Perdita) dell'esercizio +/-	€ 5.342,00	€ 12.326,00	€ 6.984,00

Si evidenziano gli scostamenti tra bilancio di previsione 2015 e relativo bilancio d'esercizio:

Conto economico	Bilancio di previsione (2015)	Bilancio di esercizio 2015	Differenza
Valore della produzione	€ 1.212.639.224,00	€ 1.220.146.272,00	€ 7.507.048,00
Costo della produzione	€ 1.196.210.312,00	€ 1.207.903.528,00	€ 11.693.216,00
Differenza	€ 16.428.912,00	€ 12.242.744,00	€ -4.186.168,00
Proventi ed oneri finanziari +/-	€ -2.924.605,00	€ -3.104.201,00	€ -179.596,00
Rettifiche di valore di attività finanziarie +/-	€ 0,00	€ 0,00	€ 0,00
Proventi ed oneri straordinari +/-	€ 120.000,00	€ 4.404.641,00	€ 4.284.641,00
Risultato prima delle imposte +/-	€ 13.624.307,00	€ 13.543.184,00	€ -81.123,00
Imposte dell'esercizio	€ 13.616.500,00	€ 13.530.858,00	€ -85.642,00
Utile (Perdita) dell'esercizio +/-	€ 7.807,00	€ 12.326,00	€ 4.519,00

Patrimonio netto	€ 144.229.266,00
Fondo di dotazione	€ -3.143.203,00
Finanziamenti per investimenti	€ 137.294.643,00
Donazioni e lasciti vincolati ad investimenti	€ 1.529.485,00
Contributi per ripiani perdite	€ 12.490,00
Riserve di rivalutazione	€ 0,00
Altre riserve	€ 8.803.261,00
Utili (perdite) portati a nuovo	€ -279.736,00
Utile (perdita) d'esercizio	€ 12.326,00

L'utile di € 12.326,00

1)

Non si discosta in misura significativa dall'utile programmata e autorizzata dalla Regione nel bilancio di previsione anno 2015

In base ai dati esposti il Collegio osserva:

L'Azienda USL di Reggio Emilia ha raggiunto l'obiettivo economico finanziario assegnato dalla Regione per l'anno 2015 con il raggiungimento del pareggio di bilancio garantendo rispetto e coerenza nei confronti dell'applicazione di tutti gli adempimenti previsti dalla normativa regionale.

Il Collegio ha operato in tutela dell'interesse pubblico perseguito dall'Azienda e nella diligente attività di sorveglianza della contabilità per singoli settori e per rami di funzioni svolta secondo il criterio cd. "logico-sistematico", oltre che con controlli ispettivi non limitati ad atti isolati.

L'esame del bilancio è stato svolto secondo i principi di comportamento del Collegio sindacale raccomandati dal CNDCEC e, in conformità a tali principi, è stato fatto riferimento alle norme di legge nazionali e regionali, alle circolari emanate dal Ministero dell'Economia e delle Finanze, ed, in particolare, alla circolare n. 80 del 20.12.9, alla circolare n. 27 del 25.6.01, alla circolare vademecum n. 47 del 21.12.01, che disciplinano, tra l'altro, il bilancio d'esercizio delle Aziende del comparto sanitario, interpretate ed integrate dai principi contabili applicabili, nonché ai principi contabili specifici del settore sanitario di cui al titolo II del decreto legislativo 30 giugno 2011, n. 118, recante "Disposizioni in materia di armonizzazione dei sistemi contabili e degli schemi di bilancio delle Regioni, degli enti locali e dei loro organismi, a norma degli articoli 1 e 2 della legge 5 maggio 2009, n. 42" (nel seguito D. Lgs. n. 118/2011).

In riferimento alla struttura e al contenuto del bilancio d'esercizio, esso è predisposto secondo le disposizioni del del D. Lgs. n. 118/2011 esponendo in modo comparato i dati dell'esercizio precedente.

Nella redazione al bilancio d'esercizio non ci sono deroghe alle norme di legge, ai sensi dell'art. 2423 e seguenti del codice civile.

Sono stati rispettati i principi di redazione previsti dall'art. 2423 *bis* del codice civile, fatto salvo quanto previsto dal titolo II del D. Lgs. n. 118/2011, ed in particolare:

- La valutazione delle voci è stata fatta secondo prudenza e nella prospettiva della continuazione dell'attività;
- Sono stati indicati esclusivamente gli utili realizzati alla data di chiusura dell'esercizio;
- Gli oneri ed i proventi sono stati determinati nel rispetto del principio di competenza, indipendentemente dalla data dell'incasso o del pagamento;
- Si è tenuto conto dei rischi e delle perdite di competenza dell'esercizio, anche se conosciuti dopo la chiusura dello stesso;
- Gli elementi eterogenei ricompresi nelle singole voci sono stati valutati separatamente;
- I criteri di valutazione non sono stati modificati rispetto all'esercizio precedente;
- Sono state rispettate le disposizioni relative a singole voci dello stato patrimoniale previste dall'art. 2424 *bis* del codice civile;
- I ricavi e i costi sono stati iscritti nel Conto Economico rispettando il disposto dell'art. 2425 *bis* del codice civile;
- Non sono state effettuate compensazioni di partite;
- La Nota Integrativa, a cui si rimanda per ogni informativa di dettaglio, è stata redatta rispettando il contenuto previsto dal D. Lgs. n. 118/2011.
- La relazione sulla gestione, a cui si rimanda per ogni informativa di dettaglio, è stata redatta rispettando il contenuto previsto dal D. Lgs. n. 118/2011.

Ciò premesso, il Collegio passa all'analisi delle voci più significative del bilancio e all'esame della nota integrativa:

IMMOBILIZZAZIONI

Immateriali

Sono iscritte al costo d'acquisto o di produzione, inclusi gli oneri accessori di diretta imputazione e l'IVA in quanto non detraibile ed esposte al netto degli ammortamenti effettuati nel corso degli esercizi.
Le quote di ammortamento, imputate a conto economico, sono state calcolate secondo le aliquote previste dal titolo II del D. Lgs. n. 118/2011.

In relazione alle spese capitalizzate il Collegio rileva:
l'assenza di costi di impianto e di ampliamento (riferimento al precedente verbale redatto dal Collegio n. 5 del 27.04.2016)

L'iscrizione dei costi di impianto e di ampliamento, di ricerca e sviluppo è avvenuta con il consenso del Collegio sindacale.

Materiali

Sono iscritte al costo di acquisto o di produzione, inclusi gli oneri accessori di diretta imputazione e l'IVA in quanto non detraibile ed esposte al netto degli ammortamenti effettuati negli esercizi.
Nel valore di iscrizione in bilancio d'esercizio si è portato a riduzione del costo gli sconti commerciali e gli sconti cassa di ammontare rilevante.
Le quote di ammortamento, imputate a conto economico, sono state calcolate secondo le aliquote previste dal titolo II del D. Lgs. n. 118/2011.

Per le immobilizzazioni acquisite con contributi per investimenti, il Collegio ha verificato l'imputazione a conto economico tra il valore della produzione, delle quote di contributi per un importo pari agli ammortamenti relativi agli investimenti oggetto di agevolazione (cosiddetto metodo della "sterilizzazione").

Finanziarie

Crediti finanziari

Depositi cauzionali diversi per un totale di € 5.232,00 invariati rispetto all'esercizio precedente.

Altri titoli

Sono iscritti al minor valore tra il prezzo d'acquisto e quanto è possibile realizzare sulla base dell'andamento del mercato.

Il valore complessivo ammonta a € 187,00 invariato rispetto all'esercizio precedente.

ATTIVO CIRCOLANTE

Rimanenze

Sono iscritte al minor valore tra il costo d'acquisto e di produzione e valore descrivibile dall'andamento del mercato. Per i beni fungibili il costo è calcolato con il metodo della media ponderata.

Crediti

I crediti sono esposti al presumibile valore di realizzazione.

Il Collegio rileva che i crediti sono esplicitati al netto del fondo svalutazione crediti, che ammonta complessivamente a € 5.091.099 e tiene conto delle possibili criticità che potranno emergere in sede di riscossione degli stessi. Si precisa che i crediti sono evidenziati analiticamente in Nota Integrativa. Per quanto concerne l'anno di formazione di tali poste contabili si rinvia alle tab. 20 e 21 della Nota Integrativa.

Attività finanziarie che non costituiscono immobilizzazioni

Disponibilità liquide

Risultano dalle certificazioni di tesoreria, di cassa e di conto corrente postale.

SI - E' stato effettuato nel corso dell'anno con frequenza almeno quindicinale il riversamento presso il cassiere delle giacenze sui c/c postali.

Ratei e risconti attivi

Riguardano proventi di competenza dell'esercizio, esigibili in esercizi successivi e costi sostenuti entro la chiusura dell'esercizio, di competenza di esercizi successivi.

Fondi per rischi e oneri

La Regione non ha verificato lo stato di adeguatezza.

Il collegio attesta l'avvenuto rispetto delle condizioni per procedere all'iscrizione dei fondi rischi ed oneri ed al relativo utilizzo.

Con riferimento ai fondi per rischi ed oneri iscritti nel Bilancio di Esercizio 2014 la Regione ha acquisito ulteriori informazioni e, a seguito di approfondimenti, non ha effettuato alcun rilievo.

Il Collegio ritiene congrui gli accantonamenti relativi ai Fondi rischi ed oneri, sia relativamente alle controversie legali che agli altri fondi allocati per i quali si rinvia al precedente verbale n. 5 redatto in data 27.04.2015 e a quanto esposto in nota integrativa. Si rileva altresì la presenza del parere espresso dal direttore del Servizio Legale e delle Assicurazioni che conferma la congruità di tali stanziamenti per quanto riguarda le vertenze giudiziarie e le franchigie assicurative.

Trattamento di fine rapporto

Fondo premi di operosità medici SUMAI:

Rappresenta l'effettivo debito maturato verso i medici interessati in conformità alle norme e disposizioni contenute nella Convenzione Unica Nazionale che regolano la determinazione del premio di operosità dei medici SUMAI.

TFR personale dipendente:

Non rappresenta l'effettivo debito maturato verso i dipendenti per i quali è previsto in conformità di legge e dei contratti di lavoro vigenti.

Non è previsto che il T.F.R. sia accantonato ed erogato dall'azienda sanitaria, bensì dall' I.N.P.S.

Debiti

I debiti sono esposti al loro valore nominale.

I debiti sono evidenziati analiticamente nei dettagli della Nota Integrativa. Per quanto concerne l'anno di formazione di tali poste contabili si rinvia alla tab. 43 della Nota Integrativa.

Rispetto all'esercizio precedente si rileva un sostanziale mantenimento dei tempi di pagamento, effettuati a circa 85 giorni data ricevimento fattura. Per una maggiore analisi del dato si rinvia al punto 5.9 della Relazione del Direttore Generale. Il Collegio da' atto di avere verificato l'attestazione fornita in tale prospetto.

Ratei e risconti passivi

Riguardano costi di competenza dell'esercizio, esigibili in esercizi successivi e proventi percepiti entro la chiusura dell'esercizio, di competenza di esercizi successivi.

Si rileva che l'azienda non effettua il conteggio dei ratei passivi alla data del 31.12.2014 relativamente al costo delle degenze presso altre aziende sanitarie effettuando la rilevazione del costo medesimo al momento del ricevimento dei flussi che regolano la mobilità da parte della Regione ovvero al momento del ricevimento effettivo della fattura.

Conti d'ordine Si

In calce allo stato patrimoniale risultano gli impegni, le garanzie prestate, le merci presso terzi nonché gli altri conti d'ordine.

Canoni leasing ancora da pagare	€ 0,00
Depositi cauzionali	€ 0,00
Beni in comodato	€ 1.360.355,00
Altri conti d'ordine	€ 8.274,00
TOTALE	€ 1.368.629,00

VALORE DELLA PRODUZIONE

Il valore della produzione è pari a € 1.220.146.272, in incremento di € 117.163.832 rispetto all'esercizio precedente. L'aumento è da attribuire principalmente all'attività del magazzino centralizzato gestito dall'Azienda USL di Reggio Emilia per conto delle altre aziende sanitarie dell'Area Vasta Emilia Nord, entrato pienamente a regime nell'esercizio 2015.

COSTI DELLA PRODUZIONE**Costo del personale**

Personale ruolo sanitario	€ 146.524.497,00
Dirigenza	€ 71.530.217,00
Comparto	€ 74.994.280,00
Personale ruolo professionale	€ 739.745,00
Dirigenza	€ 739.745,00
Comparto	€ 0,00
Personale ruolo tecnico	€ 20.951.577,00
Dirigenza	€ 939.138,00
Comparto	€ 20.012.439,00
Personale ruolo amministrativo	€ 18.001.474,00
Dirigenza	€ 1.517.422,00
Comparto	€ 16.484.052,00
Totale generale	€ 186.217.293,00

- Evidenziare eventuali problematiche come ad esempio l'incidenza degli accantonamenti per ferie non godute e l'individuazione dei correttivi per la riduzione del fenomeno:

Dal 2006 è stato istituito un fondo ferie maturate e non godute a fronte dell'estinzione del debito verso dipendenti per ferie non godute, che esiste tuttora ma al quale non è stato allocato alcun incremento essendo lo stesso ritenuto congruo per far fronte ai non frequenti previsti casi di monetizzazione di ferie non godute.

- *Variazione quantitativa del personale in servizio, indicando le eventuali modifiche della pianta organica a seguito anche di procedure concorsuali interne stabilite da contratto:*

Il Collegio prende atto dei chiarimenti forniti in Nota Integrativa e rileva che, nel corso del 2015, il costo del personale dipendente è diminuito per effetto dei seguenti fattori:

- blocco delle sostituzioni per il comparto amministrativo e di staff;
- contenimento del turn-over per il personale dirigente medico e non medico e per il personale di supporto tecnico amministrativo.

Nell'esercizio 2015 si sono realizzati risparmi quantificati in complessivi € 1.958.271.

Per quanto riguarda le variazioni registrate dalla pianta organica aziendale nell'anno 2015 rispetto al 2014 si rinvia al dettaglio esposto in Nota Integrativa.

- *Rappresentare a seguito di carenza di personale il costo che si è dovuto sostenere per ricorrere a consulenze o esternalizzazione del servizio:*

€ 1.944.181. Per il dettaglio si rinvia a quanto esposto nella Relazione del Direttore Generale.

- *Ingiustificata monetizzazione di ferie non godute per inerzia dell'Amministrazione:*

Non risulta alcuna ingiustificata monetizzazione di ferie non godute per inerzia dell'Amministrazione.

- *Ritardato versamento di contributi assistenziali e previdenziali:*

Non si è verificato nell'esercizio alcun ritardato versamento di contributi assistenziali e previdenziali.

- *Corresponsione di ore di straordinario in eccedenza ai limiti di legge o di contratto:*

Non si è verificata nell'esercizio alcuna corresponsione di ore di straordinario in eccedenza ai limiti di legge o di contratto.

- *Avvenuto inserimento degli oneri contrattuali relativi al rinnovo del contratto della dirigenza e del comparto:*

- *Altre problematiche:*

Mobilità passiva

Importo	€ 238.429.285,00
---------	------------------

di cui mobilità passiva infra Regione € 213.865.239 e mobilità passiva extra Regione € 24.564.046.

All'interno della mobilità infra Regione si evidenzia che € 173.524.432 rappresentano il dato di mobilità passiva verso l'azienda Ospedaliera di Reggio Emilia operante nel medesimo bacino di utenza.

MOBILITA' ATTIVA

Infra Regione € 14.087.987

Extra Regione € 7.016.677

Per un maggior dettaglio si rinvia alle tabelle 53 e 58 della Nota Integrativa

Farmaceutica

Il costo per la farmaceutica, pari ad € 55.254.443,00 che risulta essere in linea

con il dato regionale nonché nazionale, mostra un decremento rispetto all'esercizio precedente.

Sono state istituite misure di contenimento della spesa, quali istituzione ticket regionale

Il risultato è stato possibile grazie al consolidamento e all'implementazione delle azioni già intraprese negli esercizi precedenti, volte al contenimento di questa voce di spesa.

E' stata realizzata in maniera sistematica e non casuale una attività di controllo tesa ad accertare il rispetto della normativa in materia di prescrizione e distribuzione dei farmaci.

Convenzioni esterne

Importo	€ 10.549.651,00
---------	-----------------

REGIONE EMILIA-ROMAGNA (r_emiro)
 Giunta (AOO_EMR)
 allegato al P.G./2016/0329496 del 06/05/2016



Altri costi per acquisti di beni e servizi

Importo	€ 643.079.897,00
---------	------------------

Ammortamento immobilizzazioni

Importo (A+B)	€ 11.344.324,00
Immateriali (A)	€ 635.572,00
Materiali (B)	€ 10.708.752,00

Eventuali annotazioni

Proventi e oneri finanziari

Proventi	€ 1.365,00
Oneri	€ 3.105.566,00
TOTALE	€ -3.104.201,00

Eventuali annotazioni

Rettifiche di valore di attività finanziarie

Rivalutazioni	€ 0,00
Svalutazioni	€ 0,00
TOTALE	€ 0,00

Eventuali annotazioni

Proventi e oneri straordinari

Bilancio di esercizio

Proventi	€ 7.380.751,00
Oneri	€ 2.476.110,00
TOTALE	€ 4.904.641,00

Eventuali annotazioni

Per un maggior dettaglio si rinvia alle tabelle di Nota Integrativa

Imposte sul reddito

Le imposte sul reddito iscritte in bilancio sono contabilizzate per competenza e sono relative a:

IRAP € 13.128.640 - IRES € 402.218

Il debito di imposta è esposto, al netto degli acconti versati e delle ritenute subite, nella voce debiti tributari.

I.R.A.P.	€ 1.698.076,00
I.R.E.S.	€ 0,00

Principio di competenza

Il Collegio, sulla base di un controllo a campione delle fatture e dei documenti di spesa, ha effettuato la verifica della corretta applicazione del principio di competenza con particolare attenzione a quei documenti pervenuti in Azienda in momenti successivi al 31 dicembre, ma riferiti a costi del periodo in oggetto.

Attività amministrativo contabile

Il Collegio attesta che nel corso dell'anno sono state regolarmente eseguite le verifiche periodiche disposte dall'art. 2403 del codice civile, durante le quali si è potuto verificare il controllo sulla corretta

tenuta della contabilità, del libro giornale, del libro inventari e dei registri previsti dalla normativa fiscale. Nel corso delle verifiche si è proceduto ad accertare il rispetto degli accordi contrattuali con l'Istituto tesoriere, al controllo dei valori di cassa economica, al controllo delle riscossioni tramite i servizi CUP, al controllo sulle altre gestioni di fondi ed degli altri valori posseduti dall'Azienda, come anche si è potuto verificare il

corretto e tempestivo adempimento dei versamenti delle ritenute e delle altre

somme dovute all'Erario, dei contributi dovuti ad Enti previdenziali e la corretta/avvenuta

presentazione di tutte le dichiarazioni fiscali.

Il Collegio ha riscontrato che nel corso dell'anno si è provveduto, alle scadenze stabilite, alla trasmissione dei modelli

(C.E./S.P./C.P./L.A.)

Sulla base dei controlli svolti è

sempre emersa una sostanziale corrispondenza tra le risultanze fisiche e la situazione contabile, né sono state riscontrate violazioni degli adempimenti civilistici, fiscali, previdenziali e delle norme regionali e nazionali in genere. Il Collegio, sia nel corso dell'anno, in riferimento all'attività amministrativo contabile dell'Azienda, sia sul bilancio, inteso come espressione finale in termini di risultanze contabili dell'attività espletata, ha effettuato i controlli necessari per addivenire ad un giudizio finale.

Nel corso delle verifiche periodiche effettuate dal Collegio sono state formulate osservazioni i cui contenuti più significativi vengono qui di seguito riportati:

Categoria	Tipologia
Oss:	

Contenzioso legale

Contenzioso concernente al personale	€ 1.400.000,00
Contenzioso nei confronti delle strutture private accreditate	€ 2.987.427,00
Accreditate	€ 0,00
Altro contenzioso	€ 9.175.575,00

i cui riflessi sulla situazione patrimoniale e finanziaria e sul risultato economico possono

essere ragionevolmente stimati alla data odierna e in merito si rileva:

L'Ente ha adeguatamente dato copertura ai rischi sopra evidenziati attraverso lo stanziamento di fondi appositamente accantonati come si rileva anche dalla relazione del Servizio Legale acquisita agli atti.

Il Collegio

- Informa di aver ricevuto eventuali denunce (*indicandole*) e di aver svolto in merito le opportune indagini, rilevando quanto segue:

Nessuna denuncia

- Informa che nel corso dell'anno l'Azienda non è stata oggetto di verifica amministrativo-contabile a cura di un dirigente dei Servizi Ispettivi di Finanza Pubblica.

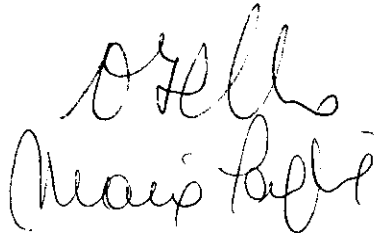
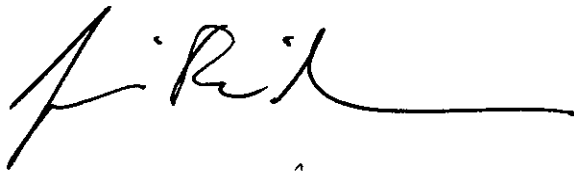
- Visti i risultati delle verifiche eseguite e tenuto conto delle considerazioni e raccomandazioni esposte, attesta la corrispondenza del bilancio d'esercizio alle risultanze contabili e la conformità dei criteri di valutazione del Patrimonio a quelli previsti dal codice civile e dalle altre disposizioni di legge, fatto salvo quanto diversamente disposto dal D. Lgs. n. 118/2011.

Il Collegio ritiene di esprimere un parere favorevole

al documento contabile esaminato.

Osservazioni

Il Collegio osserva che il dato riportato in tabella "Altri costi per acquisti di beni e servizi" comprende anche il costo sostenuto per beni riferiti all'attività del magazzino centralizzato che l'Azienda gestisce per conto delle altre aziende sanitarie dell'Area Vasta Emilia Nord alle quali detti beni sono venduti.





PROVINCIA
DI REGGIO EMILIA

- DG - DA
- PR. ~~DA~~ GHERRI
- FIORINI E.
16/05/2016

Prot. n. 11450

Reggio Emilia, 16/05/2016

Alla cortese attenzione

Dott. Fausto Nicolini
Direttore Generale dell'Azienda U.S.L.
di Reggio Emilia

Oggetto: parere Conferenza Territoriale Sociale e Sanitaria in merito al Bilancio di Esercizio 2015 dell'Azienda U.S.L. di Reggio Emilia.

Il Presidente della Provincia di Reggio Emilia, Giammaria Manghi, in qualità di Presidente della Conferenza Territoriale Sociale e Sanitaria di Reggio Emilia, attesta con la presente che, nel corso della seduta del 16 maggio 2016, la Conferenza Territoriale Sociale e Sanitaria ha approvato all'unanimità degli intervenuti il Bilancio di Esercizio 2015 dell'Azienda U.S.L. di Reggio Emilia.

Cordiali saluti,

Il Presidente
della Conferenza Territoriale Sociale e Sanitaria di Reggio Emilia
Giammaria Manghi

Dasco Antonietta (AUSL)

Da: Federica Maselli <f.maselli@provincia.re.it>
Inviato: lunedì 16 maggio 2016 13:11
A: Proto Direzione Generale (AUSL)
Cc: Proto Direzione Amministrativa (AUSL); Presidenza; Comune Poviglio G.Manghi
Oggetto: parere CTSS RE su Bilancio di esercizio 2015 Azienda USL di Reggio Emilia
Allegati: 160516 parere CTSS RE bilancio esercizio AUSL.pdf

Gentilissimi,
trasmetto in allegato il parere della Conferenza Territoriale Sociale e Sanitaria di Reggio Emilia in merito al Bilancio di esercizio 2015 dell'Azienda U.S.L..
Cordiali saluti,
Federica Maselli

Federica Maselli

Ufficio di Supporto alla CTSS di Reggio Emilia
Provincia di Reggio Emilia
Corso Garibaldi, 59 - 42121 Reggio Emilia
TEL. 0522 / 444.812
Web www.provincia.re.it
e-mail: ctss@provincia.re.it

Please consider the environment before printing this email

Le informazioni contenute in questo messaggio di posta elettronica e/o nei file/s allegato/i sono da considerarsi strettamente riservate. Il loro utilizzo è consentito al destinatario del messaggio, per le finalità indicate nel messaggio stesso. Qualora riceveste questo messaggio senza esserne il destinatario, Vi preghiamo darcene notizia via e-mail e di procedere alla distruzione del messaggio stesso, cancellandolo dal Vostro sistema; costituisce comportamento contrario ai principi 196/2003 il trattenere il messaggio stesso, divulgarlo anche in parte, distribuirlo ad altri soggetti, copiarlo, od utilizzarlo per finalità diverse.