

SERVIZIO SANITARIO REGIONALE
EMILIA-ROMAGNA
Azienda Unità Sanitaria Locale di Parma

Regione Emilia Romagna

AZIENDA UNITA' SANITARIA LOCALE DI PARMA
Strada del Quartiere n. 2/a - Parma

* * * * *

**VERBALE DELLE DELIBERAZIONI
DEL DIRETTORE GENERALE**

Deliberazione assunta il 28/04/2017 N.250

Proposta n. 20748

Ufficio/Servizio proponente: STRUTTURA COMPLESSA INTERAZIENDALE SERVIZIO ECONOMICO FINANZIARIO

OGGETTO

ADOZIONE DEL BILANCIO D'ESERCIZIO ANNO 2016

Il giorno 28/04/2017 alle ore 17:00 nella sede dell'Azienda Unità Sanitaria Locale di Parma - Strada del Quartiere n.2/a - Parma, il Direttore Generale, sentiti il Direttore Amministrativo e il Direttore Sanitario, ha adottato l'atto in oggetto specificato.

OGGETTO: ADOZIONE DEL BILANCIO D'ESERCIZIO ANNO 2016.

IL DIRETTORE GENERALE

VISTE le norme del Tit. III ed, in particolare, gli artt. 13, 14, 15 e 44 della L.R. 20 dicembre 1994, n.50 nonché l'art. 16 della L.R. 19 febbraio 2008, n. 4 recante " Norme in materia di contabilità delle Aziende sanitarie - Modifiche alla L.R. n. 50 del 1994";

RILEVATO che con L. 5 maggio 2009, n. 42 è stata approvata la delega al Governo in materia di federalismo fiscale in attuazione dell'art. 119 della Costituzione;

VISTO il Dlgs 118 del 23/06/2011 e s.m.i. "Disposizioni in materia di armonizzazione dei sistemi contabili e degli schemi di bilancio delle Regioni, degli enti e dei loro organismi, a norma degli articoli 1 e 2 della legge 5 maggio 2009, n° 42" che al titolo II detta "Principi contabili generali e applicati per il settore sanitario";

VISTO che il richiamato Dlgs 118/2011 al titolo II, oltre a dettare principi contabili generali, all'art. 28 rimanda agli art. 2423-2425 del Codice Civile, per quanto non espressamente previsto dal Titolo II;

RICHIAMATI gli allegati 2 e 2/1, e s.m.i del Dlgs 118/2011 che introducono nuovi schemi di Conto Economico e di Stato Patrimoniale;

RICHIAMATO l'allegato 2/2 e s.m.i del Dlgs 118/2011 che introduce il nuovo schema di Rendiconto Finanziario;

RICHIAMATO l'allegato 2/3 e s.m.i del Dlgs 118/2011 che introduce il nuovo schema di Nota Integrativa;

RICHIAMATO l'allegato 2/4 e s.m.i del Dlgs 118/2011 che introduce il nuovo schema di Relazione sulla gestione;

RICHIAMATO l'allegato 3 e s.m.i del Dlgs 118/2011 che introduce nuove aliquote di ammortamento per i beni ammortizzabili;

RILEVATO che la disposizioni contenute nel Dlgs n. 118/2011 costituiscono principi fondamentali del coordinamento della finanza pubblica ai sensi dell'art. 117 della Costituzione e sono finalizzati alla tutela dell'unità economica della Repubblica ai sensi del comma 2 dell'art. 120 della Costituzione (artt. 1 e 19 del Dlgs 118/2011) e che, come tali, hanno una cogenza diretta nei confronti delle Aziende sanitarie con conseguente disapplicazione della normativa regionale non coerente;

RICHIAMATA la propria deliberazione n. 437 del 29 giugno 2016 con la quale è stato adottato il Bilancio Economico Preventivo per l'anno 2016;



RILEVATO che la Giunta regionale con deliberazione n. 1367 del 29 agosto 2016 ha approvato le sopracitata deliberazioni n. 437 del 29 giugno 2016, con la quale è stato adottato il Bilancio Economico Preventivo per l'anno 2016;

CONSIDERATO che il Bilancio dell'esercizio che si rappresenta nella presente deliberazione, ricomprende, in forma separata e consolidata, la gestione sanitaria e la gestione sociale, come gestite nell'anno 2016 da questa Azienda;

DATO ATTO che l'Azienda nella redazione del Bilancio di esercizio si è attenuta a quanto disposto dal Dlgs 118/2011 e s.m.i., dal Codice Civile, artt. 2423-2425, e agli allegati del Dlgs 1118 e s.m.i.;

VISTI gli atti predisposti dal Responsabile del Servizio Risorse Economico Finanziarie, redatti sulla base dei principi contabili e generali previsti al Titolo II del Dlgs 118 e CC e sulla base degli schemi di Bilancio, di rendiconto Finanziario, di Nota Integrativa e di Relazione sulla Gestione previsti dagli allegati 2, 2/1, 2/2, 2/3 relativi alla formazione e redazione del Bilancio d'esercizio costituito da:

- Stato Patrimoniale consolidato 2016;
- Stato Patrimoniale e Conto Economico 2016 - gestione sanitaria;
- Stato Patrimoniale 2016 - gestione sociale, che riflette lo Stato Patrimoniale riferito all'area distrettuale di Fidenza, le cui deleghe sono cessate al 31.12.2013, nonché lo Stato Patrimoniale del Distretto Parma riferito alla gestione dei debiti e crediti anno 1999 e pregressi del Comune di Parma;
- Nota Integrativa;
- Rendiconto Finanziario;
- Relazione sulla Gestione;

DATO ATTO che il Bilancio d'esercizio è corredato nella relazione sulla Gestione redatta ai sensi del Dlgs 118/2011 allegato 2/4, dalla documentazione sanitaria ed amministrativa dimostrativa dei risultati della gestione;

RIFERITO che l'intera documentazione prodotta rappresenta con chiarezza, in modo veritiero ed in conformità con le scritture contabili, la situazione patrimoniale e finanziaria dell'esercizio;

OSSERVATO che il risultato economico dell'esercizio riferito alla gestione sanitaria riflette le situazioni conseguenti alla concertazione regionale e si concretizza in un utile di € 18.890 nel rispetto degli obiettivi assegnati all'Azienda dalla Giunta regionale con deliberazione n. 1003/2016;

PRECISATO CHE:

- il dettaglio esplicativo delle poste di bilancio è esposto nella nota integrativa;
- l'andamento della gestione ed i riflessi sui costi e sui ricavi sono esplicitati nella Relazione sulla Gestione e nelle relazioni concernenti specifici settori dell'attività aziendale;

RITENUTO fin d'ora di destinare l'utile della gestione Sanitaria, pari a € 18.890 a copertura delle perdite pregresse, come indicato dall'art. 30 del Dlgs 118/2011;

DATO ATTO che per assicurare il rispetto dei principi generali in materia di contabilità e di bilancio, l'Azienda ha ritenuto di applicare i principi contabilità nonché gli schemi previsti dal Dlgs 118/2011 anche al bilancio della gestione sociale, redatto per la sola parte Patrimoniale;

VISTI il Dlgs 118/2011 e s.m.i. e gli art. 2423 – 2425 del Codice Civile

SU PROPOSTA del Dirigente Responsabile del Servizio Risorse Economico Finanziarie;

ATTESO che, a seguito dell'assenza del Direttore Sanitario, le funzioni di cui al punto 1 quater dell'art. 3 del D.Lgs 30/12/1992 n. 502 sono state attribuite, con lettera prot. n. 6954 del 02/02/2017 al Dr. Leonardo Marchesi;

ACQUISITI i pareri favorevoli del Direttore Amministrativo e del Direttore Sanitario f.f.;

DELIBERA

1) di adottare il Bilancio d'esercizio 2016, come rappresentato nei documenti allegati quale parte integrante e sostanziale alla presente deliberazione, articolati in:

- Stato Patrimoniale 2016 consolidato;
- Stato Patrimoniale e Conto Economico 2016 - gestione sanitaria;
- Stato Patrimoniale 2016 - gestione sociale, che riflette lo Stato Patrimoniale riferito all'area distrettuale di Fidenza, nonché lo Stato Patrimoniale del Distretto Parma riferito alla gestione dei debiti e crediti anno 1999 e pregressi del Comune di Parma;
- Nota Integrativa riferita alle gestioni sanitaria e sociale;
- Rendiconto Finanziario;
- Relazione sulla Gestione;

2) di dare atto:

- che, sinteticamente il Bilancio d'esercizio 2016 si conclude con i seguenti dati economici e patrimoniali, espressi in unità di Euro;
- che i valori esposti nel bilancio consolidato sono determinati a seguito della corretta allocazione della posizioni creditorie e debitorie tra la Gestione Sanitaria e la Gestione Sociale;

STATO PATRIMONIALE

	GESTIONE SANITARIA	GESTIONE SOCIALE	CONSOLIDATO
ATTIVO			
A) IMMOBILIZZAZIONI	140.295.971	73.311	140.369.282
B) ATTIVO CIRCOLANTE	107.191.076	1.149.892	107.721.700
C) RATEI E RISCONTI	392.732		392.732
TOTALE ATTIVO	247.879.779	1.223.203	248.483.713
D) CONTI D'ORDINE	23.242.629		23.242.629
PASSIVO			
A) PATRIMONIO NETTO	64.662.405	20.357	64.682.762
B) FONDI PER RISCHI ED ONERI	15.145.794	251.576	15.397.370
C) TRATTAMENTO FINE RAPPORTO	5.720.019	0	5.720.019
D) DEBITI	162.090.423	951.270	162.422.425
E) RATEI E RISCONTI	261.138	0	261.138
TOTALE PASSIVO E NETTO	247.879.779	1.223.203	248.483.713
F) CONTI D'ORDINE	23.242.629		23.242.629

CONTO ECONOMICO:

	GESTIONE SANITARIA		
VALORE DELLA PRODUZIONE	823.827.699		
COSTI DELLA PRODUZIONE	819.716.196		
PROVENTI ED ONERI FINANZIARI	-312.044		
RETTIFICHE DI VALORE DI ATTIVITA' FINANZIARIE	0		
PROVENTI ED ONERI STRAORDINARI	5.820.047		
IMPOSTE E TASSE	9.600.616		
UTILE (PERDITA) D'ESERCIZIO	18.890		

- 3) di dare atto che la Gestione sanitaria presenta un utile pari a € 18.890 che verrà destinato a copertura delle perdite pregresse, come indicato dall'art. 30 del Dlgs 118/2011;
- 4) di trasmettere copia integrale del presente provvedimento al Collegio Sindacale, alla Conferenza Territoriale Sociale e Sanitaria ed alla Giunta Regionale della Regione Emilia Romagna per quanto di competenza.

Letto, confermato, firmato:

IL DIRETTORE AMMINISTRATIVO
Dott. Marco Chiari

IL DIRETTORE SANITARIO FF
Dr. Leonardo Marchesi

IL DIRETTORE GENERALE
Dott.ssa Elena Saccenti

CERTIFICATO DI PUBBLICAZIONE

Il sottoscritto certifica che la deliberazione è stata **affissa all'albo** di questa Azienda Unità Sanitaria Locale **IL GIORNO 02/05/2017** e vi rimarrà in pubblicazione per 15 giorni consecutivi ai sensi e per gli effetti del 5° comma dell'art.37 della L.R.20/12/94 n.50 così come modificato dall'art.12 della L.R.23/12/04 n.29.

L'esecutività della presente deliberazione è sospesa in attesa del controllo preventivo assicurato dalla Regione Emilia Romagna ai sensi dell'art. 4, comma 8 della Legge 30.12.1991 n°412.

Lì 02/05/2017
IL FUNZIONARIO
DOTT. GIACINTO GIORGIO

Per copia conforme all'originale ad uso amministrativo.

Lì
IL FUNZIONARIO
DOTT. GIACINTO GIORGIO

La presente deliberazione, pubblicata in forma integrale il, è soggetta al controllo della Giunta Regionale (Legge 30/12/1991 n. 412 art. 4, c 8).

E' stata inoltrata alla Regione Emilia Romagna in data con prot. n° del ed è stata approvata con provvedimento della Giunta Regionale n° del E' divenuta esecutiva dal


La presente deliberazione viene trasmessa:

- al Collegio Sindacale, ai sensi dell'art. 40, comma 3), della Legge Regionale 20 dicembre 1994, n. 50 il con prot. n° del
- alla Conferenza Territoriale Sociale e Sanitaria in data con prot. n°
- ai seguenti uffici/servizi:

Delibera n. 250 del 28.04.2017 "Adozione del Bilancio d'esercizio anno 2016"

allegati :

• BILANCIO D'ESERCIZIO ANNO 2016 CONSOLIDATO Prospetti contabili	pag. 1 - 29
• BILANCIO D'ESERCIZIO ANNO 2016 – GESTIONE SANITARIA Prospetti contabili ex D.Lgs 118/2011	pag. 30 - 239
- Stato Patrimoniale	pag. 30 - 32
- Stato Patrimoniale (aggregati)	pag. 33 - 43
- Conto Economico	pag. 44 - 45
- Conto Economico (aggregati)	pag. 46 - 66
• Schema di rendiconto finanziario	pag. 67 - 68
Nota Integrativa	pag. 69 - 191
- Modello Ministeriale SP (D.M. n. 144 del 15 giugno 2012)	pag. 192 - 196
- Modello Ministeriale SP (D.M. n. 144 del 15 giugno 2012) aggregati	pag. 197 - 209
- Modello Ministeriale CE (D.M. n. 144 del 15 giugno 2012)	pag. 210 - 218
- Modello Ministeriale CE (D.M. n. 144 del 15 giugno 2012) aggregati	pag. 219 - 239
• BILANCIO D'ESERCIZIO ANNO 2016 – GESTIONE SOCIALE Prospetti contabili ex D.Lgs 118/2011	pag. 240 - 301
- Stato Patrimoniale	pag. 241 - 242
- Stato Patrimoniale Distretto di Fidenza	pag. 243 - 244
- Stato Patrimoniale Distretto di Parma	pag. 245 - 246
- Schema di rendiconto finanziario	pag. 247 - 248
Nota Integrativa	pag. 249 - 282
- Modello Ministeriale SP (D.M. n. 144 del 15 giugno 2012)	pag. 283 - 287
- Modello Ministeriale SP (D.M. n. 144 del 15 giugno 2012) aggregati	pag. 288 - 301
• RELAZIONE DEL DIRETTORE GENERALE	pag. 302 - 634
1. Criteri generali di predisposizione della relazione sulla gestione	pag. 305
2. Generalità sul territorio servito, sulla popolazione assistita e sulla organizzazione dell'Azienda	pag. 306 - 310
3. Generalità sulla struttura e sull'organizzazione	pag. 311 - 336
4. Attività del periodo	pag. 337 - 386
5. La gestione economico-finanziaria dell'azienda	pag. 387 - 434
6. Allegati	
6.1 Fondo Regionale per la non Autosufficienza	pag. 435 - 456
6.2 Stato di realizzazione del piano degli investimenti	pag. 457 - 465
6.3 Attuazione degli obiettivi di cui alle DGR 901/2015 e DGR 1056/2015	pag. 466 - 590
6.4 Conto economico dell'attività commerciale	pag. 591 - 600
6.5 Note a commento dei valori contenuti nel Rendiconto Finanziario (D. Lgs. 118/2011)	pag. 601 - 602
6.6 Prospetto ai sensi dell'art. 41 del D.L. 66/2014 convertito con modificazioni della L. 89/2014	pag. 603 - 606
6.7 Prospetto delle entrate e delle uscite dei dati SIOPE	pag. 607 - 613
6.8 Dati analitici riferiti ai servizi affidati all'esterno dell'Azienda	pag. 614 - 616
6.9 Accordi per mobilità sanitaria stipulati ed effetti economici	pag. 617 - 618
6.10 Relazione sull'andamento della gestione delle Società Partecipate	pag. 619 - 634



SERVIZIO SANITARIO REGIONALE
EMILIA-ROMAGNA
Azienda Unità Sanitaria Locale di Parma

Bilancio d'esercizio anno 2016
consolidato

REGIONE EMILIA-ROMAGNA (r_emiro)
Giunta (AOO_EMR)
PG/2017/0332809 del 04/05/2017 15:00:28

Stato Patrimoniale consolidato (Decreto Interministeriale 20 marzo 2013)	Esercizio 2016 Sanitario	Esercizio 2016 Sociale	Esercizio 2016 Consolidato
A) IMMOBILIZZAZIONI			
A.I) Immobilizzazioni immateriali	2.813.692	5.800	2.819.492
A.I.1) Costi d'impianto e di ampliamento	-	-	-
A.I.2) Costi di ricerca e sviluppo	-	-	-
A.I.3) Diritti di brevetto e di utilizzazione delle opere dell'ingegno	1.881.753	5.800	1.887.553
A.I.4) Immobilizzazioni immateriali in corso e acconti	47.294	-	47.294
A.I.5) Altre immobilizzazioni immateriali	884.645	-	884.645
A.II) Immobilizzazioni materiali	137.476.279	67.511	137.543.790
A.II.1) Terreni	1.108.053	-	1.108.053
A.II.1.a) Terreni disponibili	1.108.053	-	1.108.053
A.II.1.b) Terreni indisponibili	-	-	-
A.II.2) Fabbricati	116.885.132	-	116.885.132
A.II.2.a) Fabbricati non strumentali (disponibili)	4.840.629	-	4.840.629
A.II.2.b) Fabbricati strumentali (indisponibili)	112.044.504	-	112.044.504
A.II.3) Impianti e macchinari	-	7.173	7.173
A.II.4) Attrezzature sanitarie e scientifiche	4.008.890	6.005	4.014.895
A.II.5) Mobili e arredi	520.838	22.469	543.307
A.II.6) Automezzi	450.175	19.792	469.967
A.II.7) Oggetti d'arte	113.850	-	113.850
A.II.8) Altre immobilizzazioni materiali	1.338.672	12.072	1.350.744
A.II.9) Immobilizzazioni materiali in corso e acconti	13.050.668	-	13.050.668
A.III) Immobilizzazioni finanziarie (con separata indicazione, per ciascuna voce dei crediti, degli importi esigibili entro l'esercizio successivo)	6.000	-	6.000
A.III.1) Crediti finanziari	-	-	-
A.III.1.a) Crediti finanziari v/ Stato	-	-	-
A.III.1.b) Crediti finanziari v/ Regione	-	-	-
A.III.1.c) Crediti finanziari v/ partecipate	-	-	-
A.III.1.d) Crediti finanziari v/ altri	-	-	-
A.III.2) Titoli	6.000	-	6.000
A.III.2.a) Partecipazioni	6.000	-	6.000
A.III.2.b) Altri titoli	-	-	-
Totale A)	140.295.971	73.311	140.369.282
B) ATTIVO CIRCOLANTE			
B.I) Rimanenze	6.052.621	-	6.052.621
B.I.1) Rimanenze beni sanitari	5.667.396	-	5.667.396
B.I.2) Rimanenze beni non sanitari	364.779	-	364.779
B.I.3) Acconti per acquisti beni sanitari	-	-	-
B.I.4) Acconti per acquisti beni non sanitari	20.445	-	20.445
B.II) Crediti	100.958.509	1.121.320	101.460.561
B.II.1) Crediti v/Stato	3.336.655	-	3.336.655
B.II.1.a) Crediti v/ Stato - parte corrente	2.587.096	-	2.587.096
B.II.1.a.1) Crediti v/Stato per spesa corrente e acconti	2.587.096	-	2.587.096
B.II.1.a.2) Crediti v/Stato - altro	-	-	-
B.II.1.b) Crediti v/ Stato - investimenti	-	-	-
B.II.1.c) Crediti v/ Stato - per ricerca	-	-	-
B.II.1.c.1) Crediti v/Ministero della Salute per ricerca corrente	-	-	-

Stato Patrimoniale consolidato (Decreto Interministeriale 20 marzo 2013)	Esercizio 2016 Sanitario	Esercizio 2016 Sociale	Esercizio 2016 Consolidato
B.II.1.c.2) Crediti v/Ministero della Salute per ricerca finalizzata	-	-	-
B.II.1.c.3) Crediti v/Stato per ricerca - altre Amministrazioni centrali	-	-	-
B.II.1.c.4) Crediti v/Stato - investimenti per ricerca	-	-	-
B.II.1.d) Crediti v/prefetture	749.559	-	749.559
B.II.2) Crediti v/Regione o Provincia Autonoma	77.276.590	-	77.276.590
B.II.2.a) Crediti v/Regione o Provincia Autonoma - parte corrente	62.531.826	-	62.531.826
B.II.2.a.1) Crediti v/Regione o Provincia Autonoma per spesa corrente	62.094.599	-	62.094.599
B.II.2.a.1.a) Crediti v/Regione o Provincia Autonoma per finanziamento sanitario ordinario corrente	49.095.602	-	49.095.602
B.II.2.a.1.b) Crediti v/Regione o Provincia Autonoma per finanziamento sanitario aggiuntivo corrente L.E.4	-	-	-
B.II.2.a.1.c) Crediti v/Regione o Provincia Autonoma per finanziamento sanitario aggiuntivo corrente extra L.E.4	-	-	-
B.II.2.a.1.d) Crediti v/Regione o Provincia Autonoma per spesa corrente - altro	12.998.997	-	12.998.997
B.II.2.a.2) Crediti v/Regione o Provincia Autonoma per ricerca	437.227	-	437.227
B.II.2.b) Crediti v/Regione o Provincia Autonoma - patrimonio netto	14.744.764	-	14.744.764
B.II.2.b.1) Crediti v/Regione o Provincia Autonoma per finanziamento per investimenti	14.744.764	-	14.744.764
B.II.2.b.2) Crediti v/Regione o Provincia Autonoma per incremento fondo di dotazione	-	-	-
B.II.2.b.3) Crediti v/Regione o Provincia Autonoma per ripiano perdite	-	-	-
B.II.2.b.4) Crediti v/Regione o Provincia Autonoma per ricostituzione risorse da investimenti esercizi precedenti	-	-	-
B.II.3) Crediti v/Comuni	2.488.365	37.828	2.526.193
B.II.4) Crediti v/aziende sanitarie pubbliche e acconto quota FSR da distribuire	6.431.368	-	6.431.368
B.II.4.a) Crediti v/aziende sanitarie pubbliche della Regione	6.109.632	-	6.109.632
B.II.4.b) Crediti v/aziende sanitarie pubbliche fuori Regione	321.736	-	321.736
B.II.5) Crediti v/società partecipate e/o enti dipendenti della Regione	41.315	-	41.315
B.II.6) Crediti v/Erario	25.936	-	25.936
B.II.7) Crediti v/altri	11.358.280	1.083.492	11.822.504
B.III) Attività finanziarie che non costituiscono immobilizzazioni	1.907	-	1.907
B.III.1) Partecipazioni che non costituiscono immobilizzazioni	-	-	-
B.III.2) Altri titoli che non costituiscono immobilizzazioni	1.907	-	1.907
B.IV) Disponibilità liquide	178.038	28.572	206.610
B.IV.1) Cassa	111.163	-	111.163
B.IV.2) Istituto Tesoriere	-	28.572	28.572
B.IV.3) Tesoreria Unica	-	-	-
B.IV.4) Conto corrente postale	66.875	-	66.875
Totale B)	107.191.076	1.149.892	107.721.700

Stato Patrimoniale consolidato (Decreto Interministeriale 20 marzo 2013)	Esercizio 2016 Sanitario	Esercizio 2016 Sociale	Esercizio 2016 Consolidato
			-
C) RATEI E RISCONTI ATTIVI			-
C.I) Ratei attivi	-	-	-
C.II) Risconti attivi	392.732	-	392.732
Totale C)	392.732	-	392.732
			-
TOTALE ATTIVO (A+B+C)	247.879.779	1.223.203	248.483.713
			-
D) CONTI D'ORDINE			-
D.1) Canoni di leasing ancora da pagare	-	-	-
D.2) Depositi cauzionali	-	-	-
D.3) Beni in comodato	16.158.160	-	16.158.160
D.4) Altri conti d'ordine	7.084.469	-	7.084.469
Totale D)	23.242.629	-	23.242.629
			-
A) PATRIMONIO NETTO			-
A.I) Fondo di dotazione	-4.477.481	-	-4.477.481
A.II) Finanziamenti per investimenti	93.262.825	18.982	93.281.807
A.II.1) Finanziamenti per beni di prima dotazione	27.444.674	-	27.444.674
A.II.2) Finanziamenti da Stato per investimenti	33.948.939	-	33.948.939
A.II.2.a) Finanziamenti da Stato ex art. 20 Legge 67/88	33.947.336	-	33.947.336
A.II.2.b) Finanziamenti da Stato per ricerca	-	-	-
A.II.2.c) Finanziamenti da Stato - altro	1.603	-	1.603
A.II.3) Finanziamenti da Regione per investimenti	8.614.639	-	8.614.639
A.II.4) Finanziamenti da altri soggetti pubblici per investimenti	1.653.548	18.982	1.672.530
A.II.5) Finanziamenti per investimenti da rettifica contributi in conto esercizio	21.601.025	-	21.601.025
A.III) Riserve da donazioni e lasciti vincolati ad investimenti	2.715.352	-	2.715.352
A.IV) Altre riserve	84.912	-	84.912
A.V) Contributi per ripiano perdite	-	-	-
A.VI) Utili (perdite) portati a nuovo	-26.942.093	1.375	-26.940.718
A.VII) Utile (perdita) dell'esercizio	18.890	-	18.890
Totale A)	64.662.405	20.357	64.682.762
			-
B) FONDI PER RISCHI ED ONERI			-
B.1) Fondi per imposte, anche differite	-	-	-
B.2) Fondi per rischi	3.506.500	251.576	3.758.076
B.3) Fondi da distribuire	-	-	-
B.4) Quota inutilizzata contributi di parte corrente vincolati	4.005.793	-	4.005.793
B.5) Altri fondi oneri	7.633.501	-	7.633.501
Totale B)	15.145.794	251.576	15.397.370
			-
C) TRATTAMENTO FINE RAPPORTO			-
C.1) Premi operosità	5.720.019	-	5.720.019
C.2) TFR personale dipendente	-	-	-
Totale C)	5.720.019	-	5.720.019
			-

Stato Patrimoniale consolidato (Decreto Interministeriale 20 marzo 2013)	Esercizio 2016 Sanitario	Esercizio 2016 Sociale	Esercizio 2016 Consolidato
D) DEBITI (con separata indicazione, per ciascuna voce, degli importi esigibili oltre l'esercizio successivo)			-
D.1) Mutui passivi	-	-	-
D.2) Debiti v/Stato	2.587.194	-	2.587.194
D.3) Debiti v/Regione o Provincia Autonoma	3.176.525	-	3.176.525
D.4) Debiti v/Comuni	6.624.252	11.749	6.636.001
D.5) Debiti v/aziende sanitarie pubbliche	12.086.576	-	12.086.576
D.5.a) Debiti v/aziende sanitarie pubbliche della Regione per spesa corrente e mobilità	3.350.448	-	3.350.448
D.5.b) Debiti v/aziende sanitarie pubbliche della Regione per finanziamento sanitario aggiuntivo corrente LEA	-	-	-
D.5.c) Debiti v/aziende sanitarie pubbliche della Regione per finanziamento sanitario aggiuntivo corrente extra LEA	-	-	-
D.5.d) Debiti v/aziende sanitarie pubbliche della Regione per altre prestazioni	8.683.701	-	8.683.701
D.5.e) Debiti v/aziende sanitarie pubbliche della Regione per versamenti a patrimonio netto	-	-	-
D.5.f) Debiti v/aziende sanitarie pubbliche fuori Regione	52.426	-	52.426
D.6) Debiti v/società partecipate e/o enti dipendenti della Regione	216.575	-	216.575
D.7) Debiti v/fornitori	90.542.405	875.277	90.798.413
D.8) Debiti v/Istituto Tesoriere	21.858.543	-	21.858.543
D.9) Debiti tributari	7.034.988	116	7.035.105
D.10) Debiti v/altri finanziatori	-	-	-
D.11) Debiti v/istituti previdenziali, assistenziali e sicurezza sociale	4.290.284	-	4.290.284
D.12) Debiti v/altri	13.673.080	64.128	13.737.208
Totale D)	162.090.423	951.270	162.422.425
			-
E) RATEI E RISCONTI PASSIVI			-
E.1) Ratei passivi	136	-	136
E.2) Risconti passivi	261.002	-	261.002
Totale E)	261.138	-	261.138
			-
TOTALE PASSIVO E PATRIMONIO NETTO (A+B+C+D+E)	247.879.779	1.223.203	248.483.713
			-
F) CONTI D'ORDINE			-
F.1) Canoni di leasing ancora da pagare	-	-	-
F.2) Depositi cauzionali	-	-	-
F.3) Beni in comodato	16.158.160	-	16.158.160
F.4) Altri conti d'ordine	7.084.469	-	7.084.469
Totale F)	23.242.629	-	23.242.629

Stato Patrimoniale consolidato (Decreto Interministeriale 20 marzo 2013)	Esercizio 2016 Sanitario	Rettifiche Sanitario	Esercizio 2016 Sociale	Rettifiche Sociale	Esercizio 2016 Consolidato
A) IMMOBILIZZAZIONI					
A.I) Immobilizzazioni immateriali	2.813.692	-	5.800	-	2.819.492
A.I.1) Costi d'impianto e di ampliamento	-	-	-	-	-
A.I.2) Costi di ricerca e sviluppo	-	-	-	-	-
A.I.3) Diritti di brevetto e di utilizzazione delle opere dell'ingegno	1.881.753	-	5.800	-	1.887.553
A.I.4) Immobilizzazioni immateriali in corso e acconti	47.294	-	-	-	47.294
A.I.5) Altre immobilizzazioni immateriali	884.645	-	-	-	884.645
A.II) Immobilizzazioni materiali	137.476.279	-	67.511	-	137.543.790
A.II.1) Terreni	1.108.053	-	-	-	1.108.053
A.II.1.a) Terreni disponibili	1.108.053	-	-	-	1.108.053
A.II.1.b) Terreni indisponibili	-	-	-	-	-
A.II.2) Fabbricati	116.885.132	-	-	-	116.885.132
A.II.2.a) Fabbricati non strumentali (disponibili)	4.840.629	-	-	-	4.840.629
A.II.2.b) Fabbricati strumentali (indisponibili)	112.044.504	-	-	-	112.044.504
A.II.3) Impianti e macchinari	-	-	7.173	-	7.173
A.II.4) Attrezzature sanitarie e scientifiche	4.008.890	-	6.005	-	4.014.895
A.II.5) Mobili e arredi	520.838	-	22.469	-	543.307
A.II.6) Automezzi	450.175	-	19.792	-	469.967
A.II.7) Oggetti d'arte	113.850	-	-	-	113.850
A.II.8) Altre immobilizzazioni materiali	1.338.672	-	12.072	-	1.350.744
A.II.9) Immobilizzazioni materiali in corso e acconti	13.050.668	-	-	-	13.050.668
A.III) Immobilizzazioni finanziarie (con separata indicazione, per ciascuna voce dei crediti, degli importi esigibili entro l'esercizio successivo)	6.000	-	-	-	6.000
A.III.1) Crediti finanziari	-	-	-	-	-
A.III.1.a) Crediti finanziari v/ Stato	-	-	-	-	-
A.III.1.b) Crediti finanziari v/ Regione	-	-	-	-	-
A.III.1.c) Crediti finanziari v/ partecipate	-	-	-	-	-
A.III.1.d) Crediti finanziari v/ altri	-	-	-	-	-

Stato Patrimoniale consolidato (Decreto Interministeriale 20 marzo 2013)		Esercizio 2016 Sanitario	Rettifiche Sanitario	Esercizio 2016 Sociale	Rettifiche Sociale	Esercizio 2016 Consolidato
A.III.2) Titoli		6.000	-	-	-	6.000
A.III.2.a) Partecipazioni		6.000	-	-	-	6.000
A.III.2.b) Altri titoli		-	-	-	-	-
Totale A)		140.295.971	-	73.311	-	140.369.282
B) ATTIVO CIRCOLANTE						
B.I) Rimanenze		6.052.621	-	-	-	6.052.621
B.I.1) Rimanenze beni sanitari		5.667.396	-	-	-	5.667.396
B.I.2) Rimanenze beni non sanitari		364.779	-	-	-	364.779
B.I.3) Acconti per acquisti beni sanitari		-	-	-	-	-
B.I.4) Acconti per acquisti beni non sanitari		20.445	-	-	-	20.445
B.II) Crediti		100.958.509	-136.670	1.121.320	-482.599	101.460.561
B.II.1) Crediti v/Stato		3.336.655	-	-	-	3.336.655
B.II.1.a) Crediti v/Stato - parte corrente		2.587.096	-	-	-	2.587.096
B.II.1.a.1) Crediti v/Stato per spesa corrente e acconti		2.587.096	-	-	-	2.587.096
B.II.1.a.2) Crediti v/Stato - altro		-	-	-	-	-
B.II.1.b) Crediti v/Stato - investimenti		-	-	-	-	-
B.II.1.c) Crediti v/Stato - per ricerca		-	-	-	-	-
B.II.1.c.1) Crediti v/Ministero della Salute per ricerca corrente		-	-	-	-	-
B.II.1.c.2) Crediti v/Ministero della Salute per ricerca finalizzata		-	-	-	-	-
B.II.1.c.3) Crediti v/Stato per ricerca - altre Amministrazioni centrali		-	-	-	-	-
B.II.1.c.4) Crediti v/Stato - investimenti per ricerca		-	-	-	-	-
B.II.1.d) Crediti v/prefetture		749.559	-	-	-	749.559
B.II.2) Crediti v/Regione o Provincia Autonoma		77.276.590	-	-	-	77.276.590
B.II.2.a) Crediti v/Regione o Provincia Autonoma - parte corrente		62.531.826	-	-	-	62.531.826
B.II.2.a.1) Crediti v/Regione o Provincia Autonoma per spesa corrente		62.094.599	-	-	-	62.094.599

Stato Patrimoniale consolidato (Decreto Interministeriale 20 marzo 2013)		Esercizio 2016 Sanitario	Rettifiche Sanitario	Esercizio 2016 Sociale	Rettifiche Sociale	Esercizio 2016 Consolidato
B.II.2.a.1.a) Crediti v/ Regione o Provincia Autonomia per finanziamento sanitario ordinario corrente		49.095.602	-	-	-	49.095.602
B.II.2.a.1.b) Crediti v/ Regione o Provincia Autonomia per finanziamento sanitario aggiuntivo corrente LEA		-	-	-	-	-
B.II.2.a.1.c) Crediti v/ Regione o Provincia Autonomia per finanziamento sanitario aggiuntivo corrente extra LEA		-	-	-	-	-
B.II.2.a.1.d) Crediti v/ Regione o Provincia Autonomia per spesa corrente - altro		12.998.997	-	-	-	12.998.997
B.II.2.a.2) Crediti v/ Regione o Provincia Autonomia per ricerca		437.227	-	-	-	437.227
B.II.2.b) Crediti v/ Regione o Provincia Autonomia - patrimonio netto		14.744.764	-	-	-	14.744.764
B.II.2.b.1) Crediti v/ Regione o Provincia Autonomia per finanziamento per investimenti		14.744.764	-	-	-	14.744.764
B.II.2.b.2) Crediti v/ Regione o Provincia Autonomia per incremento fondo di dotazione		-	-	-	-	-
B.II.2.b.3) Crediti v/ Regione o Provincia Autonomia per ripiano perdite		-	-	-	-	-
B.II.2.b.4) Crediti v/ Regione o Provincia Autonomia per ricostituzione risorse da investimenti esercizi precedenti		-	-	-	-	-
B.II.3) Crediti v/ Comuni		2.488.365	-	37.828	-	2.526.193
B.II.4) Crediti v/ aziende sanitarie pubbliche e acconto quota FSR da distribuire		6.431.368	-	-	-	6.431.368
B.II.4.a) Crediti v/ aziende sanitarie pubbliche della Regione		6.109.632	-	-	-	6.109.632
B.II.4.b) Crediti v/ aziende sanitarie pubbliche fuori Regione		321.736	-	-	-	321.736
B.II.5) Crediti v/ società partecipate e/o enti dipendenti della Regione		41.315	-	-	-	41.315
B.II.6) Crediti v/ Erario		25.936	-	-	-	25.936
B.II.7) Crediti v/ altri		11.358.280	-136.670	1.083.492	-482.599	11.822.504
B.III) Attività finanziarie che non costituiscono immobilizzazioni		1.907	-	-	-	1.907

Stato Patrimoniale consolidato (Decreto Interministeriale 20 marzo 2013)	Esercizio 2016 Sanitario	Rettifiche Sanitario	Esercizio 2016 Sociale	Rettifiche Sociale	Esercizio 2016 Consolidato
B.III.1) Partecipazioni che non costituiscono immobilizzazioni	-	-	-	-	-
B.III.2) Altri titoli che non costituiscono immobilizzazioni	1.907	-	-	-	1.907
B.IV) Disponibilità liquide	178.038	-	28.572	-	206.610
B.IV.1) Cassa	111.163	-	-	-	111.163
B.IV.2) Istituto Tesoriere	-	-	28.572	-	28.572
B.IV.3) Tesoreria Unica	-	-	-	-	-
B.IV.4) Conto corrente postale	66.875	-	-	-	66.875
Totale B)	107.191.076	-136.670	1.149.892	-482.599	107.721.700
C) RATEI E RISCONTI ATTIVI					
C.I) Ratei attivi	-	-	-	-	-
C.II) Risconti attivi	392.732	-	-	-	392.732
Totale C)	392.732	-	-	-	392.732
TOTALE ATTIVO (A+B+C)	247.879.779	-136.670	1.223.203	-482.599	248.483.713
D) CONTI D'ORDINE					
D.1) Canoni di leasing ancora da pagare	-	-	-	-	-
D.2) Depositi cauzionali	-	-	-	-	-
D.3) Beni in comodato	16.158.160	-	-	-	16.158.160
D.4) Altri conti d'ordine	7.084.469	-	-	-	7.084.469
Totale D)	23.242.629	-	-	-	23.242.629
A) PATRIMONIO NETTO					
A.I) Fondo di dotazione	-4.477.481	-	-	-	-4.477.481
A.II) Finanziamenti per investimenti	93.262.825	-	18.982	-	93.281.807
A.II.1) Finanziamenti per beni di prima dotazione	27.444.674	-	-	-	27.444.674
A.II.2) Finanziamenti da Stato per investimenti	33.948.939	-	-	-	33.948.939
A.II.2.a) Finanziamenti da Stato ex art. 20 Legge 67/88	33.947.336	-	-	-	33.947.336

Stato Patrimoniale consolidato (Decreto Interministeriale 20 marzo 2013)	Esercizio 2016 Sanitario	Rettifiche Sanitario	Esercizio 2016 Sociale	Rettifiche Sociale	Esercizio 2016 Consolidato
A.II.2.b) Finanziamenti da Stato per ricerca	-	-	-	-	-
A.II.2.c) Finanziamenti da Stato - altro	1.603	-	-	-	1.603
A.II.3) Finanziamenti da Regione per investimenti	8.614.639	-	-	-	8.614.639
A.II.4) Finanziamenti da altri soggetti pubblici per investimenti	1.653.548	-	18.982	-	1.672.530
A.II.5) Finanziamenti per investimenti da rettifica contributi in conto esercizio	21.601.025	-	-	-	21.601.025
A.III) Riserve da donazioni e lasciti vincolati ad investimenti	2.715.352	-	-	-	2.715.352
A.IV) Altre riserve	84.912	-	-	-	84.912
A.V) Contributi per ripiano perdite	-	-	-	-	-
A.VI) Utili (perdite) portati a nuovo	-26.942.093	-	1.375	-	-26.940.718
A.VII) Utile (perdita) dell'esercizio	18.890	-	-	-	18.890
Totale A)	64.662.405	-	20.357	-	64.682.762
B) FONDI PER RISCHI ED ONERI					
B.1) Fondi per imposte, anche differite	-	-	-	-	-
B.2) Fondi per rischi	3.506.500	-	251.576	-	3.758.076
B.3) Fondi da distribuire	-	-	-	-	-
B.4) Quota inutilizzata contributi di parte corrente vincolati	4.005.793	-	-	-	4.005.793
B.5) Altri fondi oneri	7.633.501	-	-	-	7.633.501
Totale B)	15.145.794	-	251.576	-	15.397.370
C) TRATTAMENTO FINE RAPPORTO					
C.1) Premi operosità	5.720.019	-	-	-	5.720.019
C.2) TFR personale dipendente	-	-	-	-	-
Totale C)	5.720.019	-	-	-	5.720.019

Ce

Stato Patrimoniale consolidato (Decreto Interministeriale 20 marzo 2013)	Esercizio 2016 Sanitario	Rettifiche Sanitario	Esercizio 2016 Sociale	Rettifiche Sociale	Esercizio 2016 Consolidato
D) DEBITI (con separata indicazione, per ciascuna voce, degli importi esigibili oltre l'esercizio successivo)					-
D.1) Mutui passivi	-	-	-	-	-
D.2) Debiti v/Stato	2.587.194	-	-	-	2.587.194
D.3) Debiti v/ Regione o Provincia Autonoma	3.176.525	-	-	-	3.176.525
D.4) Debiti v/ Comuni	6.624.252	-	11.749	-	6.636.001
D.5) Debiti v/ aziende sanitarie pubbliche	12.086.576	-	-	-	12.086.576
D.5.a) Debiti v/ aziende sanitarie pubbliche della Regione per corrente e mobilità	3.350.448	-	-	-	3.350.448
D.5.b) Debiti v/ aziende sanitarie pubbliche della Regione per finanziamento sanitario aggiuntivo corrente LEA	-	-	-	-	-
D.5.c) Debiti v/ aziende sanitarie pubbliche della Regione per finanziamento sanitario aggiuntivo corrente extra LEA	-	-	-	-	-
D.5.d) Debiti v/ aziende sanitarie pubbliche della Regione per altre prestazioni	8.683.701	-	-	-	8.683.701
D.5.e) Debiti v/ aziende sanitarie pubbliche della Regione per versamenti a patrimonio netto	-	-	-	-	-
D.5.f) Debiti v/ aziende sanitarie pubbliche fuori Regione	52.426	-	-	-	52.426
D.6) Debiti v/ società partecipate e/o enti dipendenti della Regione	216.575	-	-	-	216.575
D.7) Debiti v/ fornitori	90.542.405	-482.599	875.277	-136.670	90.798.413
D.8) Debiti v/ Istituto Tesoriere	21.858.543	-	-	-	21.858.543
D.9) Debiti tributari	7.034.988	-	116	-	7.035.105
D.10) Debiti v/ altri finanziatori	-	-	-	-	-
D.11) Debiti v/ istituti previdenziali, assistenziali e sicurezza sociale	4.290.284	-	-	-	4.290.284
D.12) Debiti v/ altri	13.673.080	-	64.128	-	13.737.208
Totale D)	162.090.423	-482.599	951.270	-136.670	162.422.425
E) RATEI E RISCONTI PASSIVI					-

CG

Stato Patrimoniale consolidato [Decreto Interministeriale 20 marzo 2013]	Esercizio 2016 Sanitario	Rettifiche Sanitario	Esercizio 2016 Sociale	Rettifiche Sociale	Esercizio 2016 Consolidato
E.1) Ratei passivi	136	-	-	-	136
E.2) Risconti passivi	261.002	-	-	-	261.002
Totale E)	261.138	-	-	-	261.138
TOTALE PASSIVO E PATRIMONIO NETTO (A+B+C+D+E)	247.879.779	-482.599	1.223.203	-136.670	248.483.713
F) CONTI D'ORDINE					
F.1) Canoni di leasing ancora da pagare	-	-	-	-	-
F.2) Depositi cauzionali	-	-	-	-	-
F.3) Beni in comodato	16.158.160	-	-	-	16.158.160
F.4) Altri conti d'ordine	7.084.469	-	-	-	7.084.469
Totale F)	23.242.629	-	-	-	23.242.629

STATO PATRIMONIALE CONSOLIDATO (Decreto Ministero della Salute n. 144 del 15 giugno 2012)	Esercizio 2016 Sanitario	Esercizio 2016 Sociale	Esercizio 2016 Consolidato
--	-----------------------------	---------------------------	-------------------------------

ATTIVO

AAZ999	A) IMMOBILIZZAZIONI	140.295.971	73.311	140.369.282
AAA000	A.1) IMMOBILIZZAZIONI IMMATERIALI	2.813.692	5.800	2.819.492
AAA010	A.I.1) Costi di impianto e di ampliamento	-	-	-
AAA020	A.I.1.a) Costi di impianto e di ampliamento	239.831	-	239.831
AAA030	A.I.1.b) F.do Amm.to costi di impianto e di ampliamento	-239.831	-	-239.831
AAA040	A.I.2) Costi di ricerca e sviluppo	-	-	-
AAA050	A.I.2.a) Costi di ricerca e sviluppo	-	-	-
AAA060	A.I.2.b) F.do Amm.to costi di ricerca e sviluppo	-	-	-
AAA070	A.I.3) Diritti di brevetto e diritti di utilizzazione delle opere d'ingegno	1.881.753	5.800	1.887.553
AAA080	A.I.3.a) Diritti di brevetto e diritti di utilizzazione delle opere d'ingegno - derivanti dall'attività di ricerca	-	-	-
AAA090	A.I.3.b) F.do Amm.to diritti di brevetto e diritti di utilizzazione delle opere d'ingegno - derivanti dall'attività di ricerca	-	-	-
AAA100	A.I.3.c) Diritti di brevetto e diritti di utilizzazione delle opere d'ingegno - altri	11.971.726	8.318	11.980.044
AAA110	A.I.3.d) F.do Amm.to diritti di brevetto e diritti di utilizzazione delle opere d'ingegno - altri	-10.089.973	-2.518	-10.092.490
AAA120	A.I.4) Immobilizzazioni immateriali in corso e acconti	47.294	-	47.294
AAA130	A.I.5) Altre immobilizzazioni immateriali	884.645	-	884.645
AAA140	A.I.5.a) Concessioni, licenze, marchi e diritti simili	-	-	-
AAA150	A.I.5.b) F.do Amm.to concessioni, licenze, marchi e diritti simili	-	-	-
AAA160	A.I.5.c) Migliorie su beni di terzi	5.755.250	-	5.755.250
AAA170	A.I.5.d) F.do Amm.to migliorie su beni di terzi	-4.870.606	-	-4.870.606
AAA180	A.I.5.e) Pubblicità	-	-	-
AAA190	A.I.5.f) F.do Amm.to pubblicità	-	-	-
AAA200	A.I.5.g) Altre immobilizzazioni immateriali	-	-	-
AAA210	A.I.5.h) F.do Amm.to altre immobilizzazioni immateriali	-	-	-
AAA220	A.I.6) Fondo Svalutazione immobilizzazioni immateriali	-	-	-
AAA230	A.I.6.a) F.do Svalut. Costi di impianto e di ampliamento	-	-	-
AAA240	A.I.6.b) F.do Svalut. Costi di ricerca e sviluppo	-	-	-
AAA250	A.I.6.c) F.do Svalut. Diritti di brevetto e diritti di utilizzazione delle opere d'ingegno	-	-	-
AAA260	A.I.6.d) F.do Svalut. Altre immobilizzazioni immateriali	-	-	-
AAA270	A.II) IMMOBILIZZAZIONI MATERIALI	137.476.279	67.511	137.543.790
AAA280	A.II.1) Terreni	1.108.053	-	1.108.053
AAA290	A.II.1.a) Terreni disponibili	1.108.053	-	1.108.053
AAA300	A.II.1.b) Terreni indisponibili	-	-	-
AAA310	A.II.2) Fabbricati	116.885.132	-	116.885.132
AAA320	A.II.2.a) Fabbricati non strumentali (disponibili)	4.840.629	-	4.840.629
AAA330	A.II.2.a.1) Fabbricati non strumentali (disponibili)	9.696.279	-	9.696.279
AAA340	A.II.2.a.2) F.do Amm.to Fabbricati non strumentali (disponibili)	-4.855.650	-	-4.855.650
AAA350	A.II.2.b) Fabbricati strumentali (indisponibili)	112.044.504	-	112.044.504
AAA360	A.II.2.b.1) Fabbricati strumentali (indisponibili)	183.235.392	-	183.235.392
AAA370	A.II.2.b.2) F.do Amm.to Fabbricati strumentali (indisponibili)	-71.190.888	-	-71.190.888
AAA380	A.II.3) Impianti e macchinari	-	7.173	7.173
AAA390	A.II.3.a) Impianti e macchinari	4.203.516	12.019	4.215.536
AAA400	A.II.3.b) F.do Amm.to Impianti e macchinari	-4.203.516	-4.846	-4.208.363
AAA410	A.II.4) Attrezzature sanitarie e scientifiche	4.008.890	6.005	4.014.895
AAA420	A.II.4.a) Attrezzature sanitarie e scientifiche	39.350.201	9.976	39.360.177
AAA430	A.II.4.b) F.do Amm.to Attrezzature sanitarie e scientifiche	-35.341.311	-3.971	-35.345.282
AAA440	A.II.5) Mobili e arredi	520.838	22.469	543.307
AAA450	A.II.5.a) Mobili e arredi	7.385.749	29.997	7.415.746

Q

STATO PATRIMONIALE CONSOLIDATO (Decreto Ministero della Salute n. 144 del 15 giugno 2012)	Esercizio 2016 Sanitario	Esercizio 2016 Sociale	Esercizio 2016 Consolidato
--	-----------------------------	---------------------------	-------------------------------

AAA460	A.II.5.b) F.do Amm.to Mobili e arredi	-6.864.911	-7.528	-6.872.439
AAA470	A.II.6) Automezzi	450.175	19.792	469.967
AAA480	A.II.6.a) Automezzi	3.056.312	33.525	3.089.836
AAA490	A.II.6.b) F.do Amm.to Automezzi	-2.606.136	-13.733	-2.619.869
AAA500	A.II.7) Oggetti d'arte	113.850	-	113.850
AAA510	A.II.8) Altre immobilizzazioni materiali	1.338.672	12.072	1.350.744
AAA520	A.II.8.a) Altre immobilizzazioni materiali	13.723.005	20.595	13.743.600
AAA530	A.II.8.b) F.do Amm.to Altre immobilizzazioni materiali	-12.384.333	-8.523	-12.392.856
AAA540	A.II.9) Immobilizzazioni materiali in corso e acconti	13.050.668	-	13.050.668
AAA550	A.II.10) Fondo Svalutazione immobilizzazioni materiali	-	-	-
AAA560	A.II.10.a) F.do Svalut. Terreni	-	-	-
AAA570	A.II.10.b) F.do Svalut. Fabbricati	-	-	-
AAA580	A.II.10.c) F.do Svalut. Impianti e macchinari	-	-	-
AAA590	A.II.10.d) F.do Svalut. Attrezzature sanitarie e scientifiche	-	-	-
AAA600	A.II.10.e) F.do Svalut. Mobili e arredi	-	-	-
AAA610	A.II.10.f) F.do Svalut. Automezzi	-	-	-
AAA620	A.II.10.g) F.do Svalut. Oggetti d'arte	-	-	-
AAA630	A.II.10.h) F.do Svalut. Altre immobilizzazioni materiali	-	-	-
AAA640	A.III) IMMOBILIZZAZIONI FINANZIARIE	6.000	-	6.000
AAA650	A.III.1) Crediti finanziari	-	-	-
AAA660	A.III.1.a) Crediti finanziari v/Stato	-	-	-
AAA670	A.III.1.b) Crediti finanziari v/Regione	-	-	-
AAA680	A.III.1.c) Crediti finanziari v/partecipate	-	-	-
AAA690	A.III.1.d) Crediti finanziari v/altri	-	-	-
AAA700	A.III.2) Titoli	6.000	-	6.000
AAA710	A.III.2.a) Partecipazioni	6.000	-	6.000
AAA720	A.III.2.b) Altri titoli	-	-	-
AAA730	A.III.2.b.1) Titoli di Stato	-	-	-
AAA740	A.III.2.b.2) Altre Obbligazioni	-	-	-
AAA750	A.III.2.b.3) Titoli azionari quotati in Borsa	-	-	-
AAA760	A.III.2.b.4) Titoli diversi	-	-	-
ABZ999	B) ATTIVO CIRCOLANTE	107.191.076	1.149.892	107.721.700
ABA000	B.I) RIMANENZE	6.052.621	-	6.052.621
ABA010	B.I.1) Rimanenze beni sanitari	5.667.396	-	5.667.396
ABA020	B.I.1.a) Prodotti farmaceutici ed emoderivati	3.722.195	-	3.722.195
ABA030	B.I.1.b) Sangue ed emocomponenti	-	-	-
ABA040	B.I.1.c) Dispositivi medici	1.518.405	-	1.518.405
ABA050	B.I.1.d) Prodotti dietetici	33.122	-	33.122
ABA060	B.I.1.e) Materiali per la profilassi (vaccini)	311.679	-	311.679
ABA070	B.I.1.f) Prodotti chimici	88	-	88
ABA080	B.I.1.g) Materiali e prodotti per uso veterinario	12.485	-	12.485
ABA090	B.I.1.h) Altri beni e prodotti sanitari	69.422	-	69.422
ABA100	B.I.1.i) Acconti per acquisto di beni e prodotti sanitari	-	-	-
ABA110	B.I.2) Rimanenze beni non sanitari	385.225	-	385.225
ABA120	B.I.2.a) Prodotti alimentari	65	-	65
ABA130	B.I.2.b) Materiali di guardaroba, di pulizia, e di convivenza in genere	77.411	-	77.411
ABA140	B.I.2.c) Combustibili, carburanti e lubrificanti	-	-	-
ABA150	B.I.2.d) Supporti informatici e cancelleria	248.884	-	248.884
ABA160	B.I.2.e) Materiale per la manutenzione	2.454	-	2.454
ABA170	B.I.2.f) Altri beni e prodotti non sanitari	35.966	-	35.966
ABA180	B.I.2.g) Acconti per acquisto di beni e prodotti non sanitari	20.445	-	20.445
ABA190	B.II) CREDITI	100.958.509	1.121.320	101.460.561
ABA200	B.II.1) Crediti v/Stato	3.336.655	-	3.336.655
ABA210	B.II.1.a) Crediti v/Stato per spesa corrente - Integrazione a norma del D.L.vo 56/2000	-	-	-
ABA220	B.II.1.b) Crediti v/Stato per spesa corrente - FSN	-	-	-
ABA230	B.II.1.c) Crediti v/Stato per mobilità attiva extraregionale	-	-	-
ABA240	B.II.1.d) Crediti v/Stato per mobilità attiva internazionale	2.587.096	-	2.587.096

STATO PATRIMONIALE CONSOLIDATO (Decreto Ministero della Salute n. 144 del 15 giugno 2012)	Esercizio 2016 Sanitario	Esercizio 2016 Sociale	Esercizio 2016 Consolidato
--	-----------------------------	---------------------------	-------------------------------

ABA250	B.II.1.e) Crediti v/Stato per acconto quota fabbisogno sanitario regionale standard	-	-	-
ABA260	B.II.1.f) Crediti v/Stato per finanziamento sanitario aggiuntivo corrente	-	-	-
ABA270	B.II.1.g) Crediti v/Stato per spesa corrente - altro	-	-	-
ABA280	B.II.1.h) Crediti v/Stato per finanziamenti per investimenti	-	-	-
ABA290	B.II.1.i) Crediti v/Stato per ricerca	-	-	-
ABA300	B.II.1.i.1) Crediti v/Stato per ricerca corrente - Ministero della Salute	-	-	-
ABA310	B.II.1.i.2) Crediti v/Stato per ricerca finalizzata - Ministero della Salute	-	-	-
ABA320	B.II.1.i.3) Crediti v/Stato per ricerca - altre Amministrazioni centrali	-	-	-
ABA330	B.II.1.i.4) Crediti v/Stato per ricerca - finanziamenti per investimenti	-	-	-
ABA340	B.II.1.i) Crediti v/prefetture	749.559	-	749.559
ABA350	B.II.2) Crediti v/Regione o Provincia Autonoma	77.276.590	-	77.276.590
ABA360	B.II.2.a) Crediti v/Regione o Provincia Autonoma per spesa corrente	62.531.826	-	62.531.826
ABA370	B.II.2.a.1) Crediti v/Regione o Provincia Autonoma per spesa corrente - IRAP	-	-	-
ABA380	B.II.2.a.2) Crediti v/Regione o Provincia Autonoma per spesa corrente - Addizionale IRPEF	-	-	-
ABA390	B.II.2.a.3) Crediti v/Regione o Provincia Autonoma per quota FSR	41.037.914	-	41.037.914
ABA400	B.II.2.a.4) Crediti v/Regione o Provincia Autonoma per mobilità attiva intraregionale	-	-	-
ABA410	B.II.2.a.5) Crediti v/Regione o Provincia Autonoma per mobilità attiva extraregionale	8.057.688	-	8.057.688
ABA420	B.II.2.a.6) Crediti v/Regione o Provincia Autonoma per acconto quota FSR	-	-	-
ABA430	B.II.2.a.7) Crediti v/Regione o Provincia Autonoma per finanziamento sanitario aggiuntivo corrente LEA	-	-	-
ABA440	B.II.2.a.8) Crediti v/Regione o Provincia Autonoma per finanziamento sanitario aggiuntivo corrente extra LEA	-	-	-
ABA450	B.II.2.a.9) Crediti v/Regione o Provincia Autonoma per spesa corrente - altro	12.998.997	-	12.998.997
ABA460	B.II.2.a.10) Crediti v/Regione o Provincia Autonoma per ricerca	437.227	-	437.227
ABA470	B.II.2.b) Crediti v/Regione o Provincia Autonoma per versamenti a patrimonio netto	14.744.764	-	14.744.764
ABA480	B.II.2.b.1) Crediti v/Regione o Provincia Autonoma per finanziamenti per investimenti	14.744.764	-	14.744.764
ABA490	B.II.2.b.2) Crediti v/Regione o Provincia Autonoma per incremento fondo dotazione	-	-	-
ABA500	B.II.2.b.3) Crediti v/Regione o Provincia Autonoma per rioriano perdite	-	-	-
ABA510	B.II.2.b.4) Crediti v/Regione per copertura debiti al 31/12/2005	-	-	-
ABA520	B.II.2.b.5) Crediti v/Regione o Provincia Autonoma per ricostituzione risorse da investimenti esercizi precedenti	-	-	-
ABA530	B.II.3) Crediti v/Comuni	2.488.365	37.828	2.526.193
ABA540	B.II.4) Crediti v/Aziende sanitarie pubbliche	6.431.368	-	6.431.368
ABA550	B.II.4.a) Crediti v/Aziende sanitarie pubbliche della Regione	6.109.632	-	6.109.632
ABA560	B.II.4.a.1) Crediti v/Aziende sanitarie pubbliche della Regione - per mobilità in compensazione	2.428.781	-	2.428.781
ABA570	B.II.4.a.2) Crediti v/Aziende sanitarie pubbliche della Regione - per mobilità non in compensazione	-	-	-
ABA580	B.II.4.a.3) Crediti v/Aziende sanitarie pubbliche della Regione - per altre prestazioni	3.680.850	-	3.680.850
ABA590	B.II.4.b) Acconto quota FSR da distribuire	-	-	-
ABA600	B.II.4.c) Crediti v/Aziende sanitarie pubbliche Extraregionale	321.736	-	321.736
ABA610	B.II.5) Crediti v/società partecipate e/o enti dipendenti della Regione	41.315	-	41.315
ABA620	B.II.5.a) Crediti v/enti regionali	41.315	-	41.315
ABA630	B.II.5.b) Crediti v/sperimentazioni gestionali	-	-	-
ABA640	B.II.5.c) Crediti v/altre partecipate	-	-	-
ABA650	B.II.6) Crediti v/Erario	25.936	-	25.936

STATO PATRIMONIALE CONSOLIDATO (Decreto Ministero della Salute n. 144 del 15 giugno 2012)	Esercizio 2016 Sanitario	Esercizio 2016 Sociale	Esercizio 2016 Consolidato
--	-----------------------------	---------------------------	-------------------------------

ABA660	B.II.7) Crediti v/altri	11.358.280	1.083.492	11.822.504
ABA670	B.II.7.a) Crediti v/clienti privati	6.221.366	586.621	6.807.987
ABA680	B.II.7.b) Crediti v/gestioni liquidatorie	208.736	-	208.736
ABA690	B.II.7.c) Crediti v/altri soggetti pubblici	4.726.616	13.486	4.740.102
ABA700	B.II.7.d) Crediti v/altri soggetti pubblici per ricerca	-	-	-
ABA710	B.II.7.e) Altri crediti diversi	201.563	483.385	65.680
ABA720	B.III) ATTIVITA' FINANZIARIE CHE NON COSTITUISCONO IMMOBILIZZAZIONI	1.907	-	1.907
ABA730	B.III.1) Partecipazioni che non costituiscono immobilizzazioni	-	-	-
ABA740	B.III.2) Altri titoli che non costituiscono immobilizzazioni	1.907	-	1.907
ABA750	B.IV) DISPONIBILITA' LIQUIDE	178.038	28.572	206.610
ABA760	B.IV.1) Cassa	111.163	-	111.163
ABA770	B.IV.2) Istituto Tesoriera	-	28.572	28.572
ABA780	B.IV.3) Tesoreria Unica	-	-	-
ABA790	B.IV.4) Conto corrente postale	66.875	-	66.875
ACZ999	C) RATEI E RISCONTI ATTIVI	392.732	-	392.732
ACA000	C.I) RATEI ATTIVI	-	-	-
ACA010	C.I.1) Ratei attivi	-	-	-
ACA020	C.I.2) Ratei attivi v/Aziende sanitarie pubbliche della Regione	-	-	-
ACA030	C.II) RISCONTI ATTIVI	392.732	-	392.732
ACA040	C.II.1) Risconti attivi	392.732	-	392.732
ACA050	C.II.2) Risconti attivi v/Aziende sanitarie pubbliche della Regione	-	-	-

TOTALE ATTIVO	247.879.779	1.223.203	248.483.713
----------------------	--------------------	------------------	--------------------

ADZ999	D) CONTI D'ORDINE	23.242.629	-	23.242.629
ADA000	D.I) CANONI DI LEASING ANCORA DA PAGARE	-	-	-
ADA010	D.II) DEPOSITI CAUZIONALI	-	-	-
ADA020	D.III) BENI IN COMODATO	16.158.160	-	16.158.160
ADA030	D.IV) ALTRI CONTI D'ORDINE	7.084.469	-	7.084.469

PASSIVO

PAZ999	A) PATRIMONIO NETTO	64.662.405	20.357	64.682.762
PAA000	A.I) FONDO DI DOTAZIONE	-4.477.481	-	-4.477.481
PAA010	A.II) FINANZIAMENTI PER INVESTIMENTI	93.262.825	18.982	93.281.807
PAA020	A.II.1) Finanziamenti per beni di prima dotazione	27.444.674	-	27.444.674
PAA030	A.II.2) Finanziamenti da Stato per investimenti	33.948.939	-	33.948.939
PAA040	A.II.2.a) Finanziamenti da Stato per investimenti - ex art. 20 legge 57/88	33.947.336	-	33.947.336
PAA050	A.II.2.b) Finanziamenti da Stato per investimenti - ricerca	-	-	-
PAA060	A.II.2.c) Finanziamenti da Stato per investimenti - altro	1.603	-	1.603
PAA070	A.II.3) Finanziamenti da Regione per investimenti	8.614.639	-	8.614.639
PAA080	A.II.4) Finanziamenti da altri soggetti pubblici per investimenti	1.653.548	18.982	1.672.530
PAA090	A.II.5) Finanziamenti per investimenti da rettifica contributi in conto esercizio	21.601.025	-	21.601.025
PAA100	A.III) RISERVE DA DONAZIONI E LASCITI VINCOLATI AD INVESTIMENTI	2.715.352	-	2.715.352
PAA110	A.IV) ALTRE RISERVE	84.912	-	84.912
PAA120	A.IV.1) Riserve da rivalutazioni	-	-	-
PAA130	A.IV.2) Riserve da plusvalenze da reinvestire	84.912	-	84.912
PAA140	A.IV.3) Contributi da reinvestire	-	-	-
PAA150	A.IV.4) Riserve da utili di esercizio destinati ad investimenti	-	-	-
PAA160	A.IV.5) Riserve diverse	-	-	-
PAA170	A.V) CONTRIBUTI PER RIPIANO PERDITE	-	-	-

STATO PATRIMONIALE CONSOLIDATO (Decreto Ministero della Salute n. 144 del 31 giugno 2012)	Esercizio 2016 Sanitario	Esercizio 2016 Sociale	Esercizio 2016 Consolidato
--	-----------------------------	---------------------------	-------------------------------

PAA180	A.V.1) Contributi per copertura debiti al 31/12/2005	-	-	-
PAA190	A.V.2) Contributi per ricostruzione risorse da investimenti esercizi precedenti	-	-	-
PAA200	A.V.3) Altro	-	-	-
PAA210	A.VI) UTILI (PERDITE) PORTATI A NUOVO	-26.942.093	1.375	-26.940.718
PAA220	A.VII) UTILE (PERDITA) D'ESERCIZIO	18.890	-	18.890
PBZ999	B) FONDI PER RISCHI E ONERI	15.145.794	251.576	15.397.370
PBA000	B.I) FONDI PER IMPOSTE, ANCHE DIFFERITE	-	-	-
PBA010	B.II) FONDI PER RISCHI	3.506.500	251.576	3.758.076
PBA020	B.II.1) Fondo rischi per cause civili ed oneri processuali	1.003.000	-	1.003.000
PBA030	B.II.2) Fondo rischi per contenzioso personale dipendente	428.000	-	428.000
PBA040	B.II.3) Fondo rischi connessi all'acquisto di prestazioni sanitarie da privato	-	-	-
PBA050	B.II.4) Fondo rischi per copertura diretta dei rischi (autoassicurazione)	725.500	-	725.500
PBA060	B.II.5) Altri fondi rischi	1.350.000	251.576	1.601.576
PBA070	B.III) FONDI DA DISTRIBUIRE	-	-	-
PBA080	B.III.1) FSR indistinto da distribuire	-	-	-
PBA090	B.III.2) FSR vincolato da distribuire	-	-	-
PBA100	B.III.3) Fondo per ripiano disavanzi pregressi	-	-	-
PBA110	B.III.4) Fondo finanziamento sanitario aggiuntivo corrente LEA	-	-	-
PBA120	B.III.5) Fondo finanziamento sanitario aggiuntivo corrente extra LEA	-	-	-
PBA130	B.III.6) Fondo finanziamento per ricerca	-	-	-
PBA140	B.III.7) Fondo finanziamento per investimenti	-	-	-
PBA150	B.IV) QUOTE INUTILIZZATE CONTRIBUTI	4.005.793	-	4.005.793
PBA160	B.IV.1) Quote inutilizzate contributi da Regione o Prov. Aut. per quota F.S. vincolato	531.741	-	531.741
PBA170	B.IV.2) Quote inutilizzate contributi vincolati da soggetti pubblici (extra fondo)	3.106.085	-	3.106.085
PBA180	B.IV.3) Quote inutilizzate contributi per ricerca	276.483	-	276.483
PBA190	B.IV.4) Quote inutilizzate contributi vincolati da privati	91.484	-	91.484
PBA200	B.V) ALTRI FONDI PER ONERI E SPESE	7.633.501	-	7.633.501
PBA210	B.V.1) Fondi integrativi pensione	-	-	-
PBA220	B.V.2) Fondi rinnovi contrattuali	4.150.236	-	4.150.236
PBA230	B.V.2.a) Fondo rinnovi contrattuali personale dipendente	516.766	-	516.766
PBA240	B.V.2.b) Fondo rinnovi convenzioni MMG/PLS/MCA	2.877.952	-	2.877.952
PBA250	B.V.2.c) Fondo rinnovi convenzioni medici Sumai	755.519	-	755.519
PBA260	B.V.3) Altri fondi per oneri e spese	3.483.265	-	3.483.265
PCZ999	C) TRATTAMENTO FINE RAPPORTO	5.720.019	-	5.720.019
PCA000	C.I) FONDO PER PREMI OPEROSITA' MEDICI SUMAI	5.720.019	-	5.720.019
PCA010	C.II) FONDO PER TRATTAMENTO DI FINE RAPPORTO DIPENDENTI	-	-	-
PDZ999	D) DEBITI	162.090.423	951.270	162.422.425
PDA000	D.I) DEBITI PER MUTUI PASSIVI	-	-	-
PDA010	D.II) DEBITI V/STATO	2.587.194	-	2.587.194
PDA020	D.II.1) Debiti v/Stato per mobilità passiva extraregionale	-	-	-
PDA030	D.II.2) Debiti v/Stato per mobilità passiva internazionale	2.587.094	-	2.587.094
PDA040	D.II.3) Acconto quota FSR v/Stato	-	-	-
PDA050	D.II.4) Debiti v/Stato per restituzione finanziamenti - per ricerca	-	-	-
PDA060	D.II.5) Altri debiti v/Stato	100	-	100
PDA070	D.III) DEBITI V/REGIONE O PROVINCIA AUTONOMA	3.176.525	-	3.176.525
PDA080	D.III.1) Debiti v/Regione o Provincia Autonoma per finanziamenti	-	-	-
PDA090	D.III.2) Debiti v/Regione o Provincia Autonoma per mobilità passiva intraregionale	-	-	-
PDA100	D.III.3) Debiti v/Regione o Provincia Autonoma per mobilità passiva extraregionale	278.415	-	278.415
PDA110	D.III.4) Acconto quota FSR da Regione o Provincia Autonoma	-	-	-
PDA120	D.III.5) Altri debiti v/Regione o Provincia Autonoma	2.898.110	-	2.898.110

STATO PATRIMONIALE CONSOLIDATO (Decreto Ministero della Salute n. 144 del 15 giugno 2012)	Esercizio 2016 Sanitario	Esercizio 2016 Sociale	Esercizio 2016 Consolidato
--	-----------------------------	---------------------------	-------------------------------

PDA130	D.IV) DEBITI V/COMUNI	6.624.252	11.749	6.636.001
PDA140	D.V) DEBITI V/AZIENDE SANITARIE PUBBLICHE	12.086.576	-	12.086.576
PDA150	<i>D.V.1) Debiti v/Aziende sanitarie pubbliche della Regione</i>	12.034.150	-	12.034.150
PDA160	D.V.1.a) Debiti v/Aziende sanitarie pubbliche della Regione - per quota FSR	-	-	-
PDA170	D.V.1.b) Debiti v/Aziende sanitarie pubbliche della Regione - per finanziamento sanitario aggluntivo corrente LEA	-	-	-
PDA180	D.V.1.c) Debiti v/Aziende sanitarie pubbliche della Regione - per finanziamento sanitario aggluntivo corrente extra LEA	-	-	-
PDA190	D.V.1.d) Debiti v/Aziende sanitarie pubbliche della Regione - per mobilità in compensazione	3.350.448	-	3.350.448
PDA200	D.V.1.e) Debiti v/Aziende sanitarie pubbliche della Regione - per mobilità non in compensazione	-	-	-
PDA210	D.V.1.f) Debiti v/Aziende sanitarie pubbliche della Regione - per altre prestazioni	8.683.701	-	8.683.701
PDA220	<i>D.V.2) Debiti v/Aziende sanitarie pubbliche Extraregione</i>	52.426	-	52.426
PDA230	<i>D.V.3) Debiti v/Aziende sanitarie pubbliche della Regione per versamenti c/patrimonio netto</i>	-	-	-
PDA240	D.VI) DEBITI V/ SOCIETA' PARTECIPATE E/O ENTI DIPENDENTI DELLA REGIONE	216.575	-	216.575
PDA250	<i>D.VI.1) Debiti v/enti regionali</i>	19.170	-	19.170
PDA260	<i>D.VI.2) Debiti v/sperimentazioni gestionali</i>	-	-	-
PDA270	<i>D.VI.3) Debiti v/altre partecipate</i>	197.404	-	197.404
PDA280	D.VII) DEBITI V/FORNITORI	90.542.405	875.277	90.798.413
PDA290	<i>D.VII.1) Debiti verso erogatori (privati accreditati e convenzionati) di prestazioni sanitarie</i>	51.723.136	-	51.723.136
PDA300	<i>D.VII.2) Debiti verso altri fornitori</i>	38.819.269	875.277	39.075.277
PDA310	D.VIII) DEBITI V/ISTITUTO TESORIERE	21.858.543	-	21.858.543
PDA320	D.IX) DEBITI TRIBUTARI	7.034.988	116	7.035.105
PDA330	D.X) DEBITI V/ISTITUTI PREVIDENZIALI, ASSISTENZIALI E SICUREZZA SOCIALE	4.290.284	-	4.290.284
PDA340	D.XI) DEBITI V/ALTRI	13.673.080	64.128	13.737.208
PDA350	<i>D.XI.1) Debiti v/altri finanziatori</i>	-	-	-
PDA360	<i>D.XI.2) Debiti v/dipendenti</i>	5.805.970	-	5.805.970
PDA370	<i>D.XI.3) Debiti v/gestioni liquidatorie</i>	-	-	-
PDA380	<i>D.XI.4) Altri debiti diversi</i>	7.867.110	64.128	7.931.238
PEZ999	E) RATEI E RISCONTI PASSIVI	261.138	-	261.138
PEA000	E.I) RATEI PASSIVI	136	-	136
PEA010	<i>E.I.1) Ratei passivi</i>	136	-	136
PEA020	<i>E.I.2) Ratei passivi v/Aziende sanitarie pubbliche della Regione</i>	-	-	-
PEA030	E.II) RISCONTI PASSIVI	261.002	-	261.002
PEA040	<i>E.II.1) Risconti passivi</i>	261.002	-	261.002
PEA050	<i>E.II.2) Risconti passivi v/Aziende sanitarie pubbliche della Regione</i>	-	-	-

TOTALE PASSIVO	247.879.779	1.223.203	248.483.713
-----------------------	--------------------	------------------	--------------------

PFZ999	F) CONTI D'ORDINE	23.242.629	-	23.242.629
PFA000	F.I) CANONI DI LEASING ANCORA DA PAGARE	-	-	-
PFA010	F.II) DEPOSITI CAUZIONALI	-	-	-
PFA020	F.III) BENI IN COMODATO	16.158.160	-	16.158.160
PFA030	F.IV) ALTRI CONTI D'ORDINE	7.084.469	-	7.084.469

STATO PATRIMONIALE CONSOLIDATO (Decreto Ministero della Salute n. 144 del 15 giugno 2012)		Esercizio 2016 Sanitario	Rettifiche Sanitario	Esercizio 2016 Sociale	Rettifiche Sociale	Esercizio 2016 Consolidato
--	--	-----------------------------	-------------------------	---------------------------	-----------------------	-------------------------------

ATTIVO

AAZ999	A) IMMOBILIZZAZIONI	140.295.971	-	73.311	-	140.369.282
AAA000	A.I) IMMOBILIZZAZIONI IMMATERIALI	2.813.692	-	5.800	-	2.819.492
AAA010	A.I.1) Costi di impianto e di ampliamento	-	-	-	-	-
AAA020	A.I.1.a) Costi di impianto e di ampliamento	239.831	-	-	-	239.831
AAA030	A.I.1.b) F.do Amm.to costi di impianto e di ampliamento	-239.831	-	-	-	-239.831
AAA040	A.I.2) Costi di ricerca e sviluppo	-	-	-	-	-
AAA050	A.I.2.a) Costi di ricerca e sviluppo	-	-	-	-	-
AAA060	A.I.2.b) F.do Amm.to costi di ricerca e sviluppo	-	-	-	-	-
AAA070	A.I.3) Diritti di brevetto e diritti di utilizzazione delle opere d'ingegno	1.881.753	-	5.800	-	1.887.553
AAA080	A.I.3.a) Diritti di brevetto e diritti di utilizzazione delle opere d'ingegno - derivanti dall'attività di ricerca	-	-	-	-	-
AAA090	A.I.3.b) F.do Amm.to diritti di brevetto e diritti di utilizzazione delle opere d'ingegno - derivanti dall'attività di ricerca	-	-	-	-	-
AAA100	A.I.3.c) Diritti di brevetto e diritti di utilizzazione delle opere d'ingegno - altri	11.971.726	-	8.318	-	11.980.044
AAA110	A.I.3.d) F.do Amm.to diritti di brevetto e diritti di utilizzazione delle opere d'ingegno - altri	-10.089.973	-	-2.518	-	-10.092.490
AAA120	A.I.4) Immobilizzazioni immateriali in corso e acconti	47.294	-	-	-	47.294
AAA130	A.I.5) Altre immobilizzazioni immateriali	884.645	-	-	-	884.645
AAA140	A.I.5.a) Concessioni, licenze, marchi e diritti simili	-	-	-	-	-
AAA150	A.I.5.b) F.do Amm.to concessioni, licenze, marchi e diritti simili	-	-	-	-	-
AAA160	A.I.5.c) Migliorie su beni di terzi	5.755.250	-	-	-	5.755.250
AAA170	A.I.5.d) F.do Amm.to migliorie su beni di terzi	-4.870.606	-	-	-	-4.870.606
AAA180	A.I.5.e) Pubblicità	-	-	-	-	-
AAA190	A.I.5.f) F.do Amm.to pubblicità	-	-	-	-	-
AAA200	A.I.5.g) Altre immobilizzazioni immateriali	-	-	-	-	-
AAA210	A.I.5.h) F.do Amm.to altre immobilizzazioni immateriali	-	-	-	-	-

STATO PATRIMONIALE CONSOLIDATO (Decreto Ministero della Salute n. 144 del 15 giugno 2012)							Esercizio 2016 Consolidato
AAA220	A.I.6) Fondo Svalutazione immobilizzazioni immateriali	-	-	-	-	-	-
AAA230	A.I.6.a) F.do Svalut. Costi di impianto e di ampliamento	-	-	-	-	-	-
AAA240	A.I.6.b) F.do Svalut. Costi di ricerca e sviluppo	-	-	-	-	-	-
AAA250	A.I.6.c) F.do Svalut. Diritti di brevetto e diritti di utilizzazione delle opere d'ingegno	-	-	-	-	-	-
AAA260	A.I.6.d) F.do Svalut. Altre immobilizzazioni immateriali	-	-	-	-	-	-
AAA270	A.II) IMMOBILIZZAZIONI MATERIALI	137.476.279	67.511	137.543.790	137.543.790	137.543.790	137.543.790
AAA280	A.II.1) Terreni	1.108.053	-	1.108.053	1.108.053	1.108.053	1.108.053
AAA290	A.II.1.a) Terreni disponibili	1.108.053	-	1.108.053	-	1.108.053	-
AAA300	A.II.1.b) Terreni indisponibili	-	-	-	-	-	-
AAA310	A.II.2) Fabbricati	116.885.132	-	116.885.132	-	116.885.132	-
AAA320	A.II.2.a) Fabbricati non strumentali (disponibili)	4.840.629	-	4.840.629	-	4.840.629	-
AAA330	A.II.2.a.1) Fabbricati non strumentali (disponibili)	9.696.279	-	9.696.279	-	9.696.279	-
AAA340	A.II.2.a.2) F.do Amm.to Fabbricati non strumentali (disponibili)	-4.855.650	-	-4.855.650	-	-4.855.650	-
AAA350	A.II.2.b) Fabbricati strumentali (indisponibili)	112.044.504	-	112.044.504	-	112.044.504	-
AAA360	A.II.2.b.1) Fabbricati strumentali (indisponibili)	183.235.392	-	183.235.392	-	183.235.392	-
AAA370	A.II.2.b.2) F.do Amm.to Fabbricati strumentali (indisponibili)	-71.190.888	-	-71.190.888	-	-71.190.888	-
AAA380	A.II.3) Impianti e macchinari	-	7.173	7.173	-	7.173	-
AAA390	A.II.3.a) Impianti e macchinari	4.203.516	12.019	4.215.536	12.019	4.215.536	12.019
AAA400	A.II.3.b) F.do Amm.to Impianti e macchinari	-4.203.516	-4.846	-4.208.363	-4.846	-4.208.363	-4.846
AAA410	A.II.4) Attrezzature sanitarie e scientifiche	4.008.890	-	4.014.895	-	4.014.895	-
AAA420	A.II.4.a) Attrezzature sanitarie e scientifiche	39.350.201	9.976	39.360.177	9.976	39.360.177	9.976
AAA430	A.II.4.b) F.do Amm.to Attrezzature sanitarie e scientifiche	-35.341.311	-3.971	-35.345.282	-3.971	-35.345.282	-3.971
AAA440	A.II.5) Mobili e arredi	520.838	-	543.307	-	543.307	-
AAA450	A.II.5.a) Mobili e arredi	7.385.749	29.997	7.415.746	29.997	7.415.746	29.997
AAA460	A.II.5.b) F.do Amm.to Mobili e arredi	-6.864.911	-7.528	-6.872.439	-7.528	-6.872.439	-7.528
AAA470	A.II.6) Automezzi	450.175	-	469.967	-	469.967	-
AAA480	A.II.6.a) Automezzi	3.056.312	33.525	3.089.836	33.525	3.089.836	33.525
AAA490	A.II.6.b) F.do Amm.to Automezzi	-2.606.136	-13.733	-2.619.869	-13.733	-2.619.869	-13.733
AAA500	A.II.7) Oggetti d'arte	113.850	-	113.850	-	113.850	-

STATO PATRIMONIALE CONSOLIDATO (Decreto Ministero della Salute n. 144 del 15 giugno 2012)		Esercizio 2016 Sanitario	Rettifiche Sanitario	Esercizio 2016 Sociale	Rettifiche Sociale	Esercizio 2016 Consolidato
AAA510	A.II.8) Altre immobilizzazioni materiali	1.338.672	-	12.072	-	1.350.744
AAA520	A.II.8.a) Altre immobilizzazioni materiali	13.723.005		20.595		13.743.600
AAA530	A.II.8.b) F.do Amm.to Altre immobilizzazioni materiali	-12.384.333		-8.523		-12.392.856
AAA540	A.II.9) Immobilizzazioni materiali in corso e acconti	13.050.668		-		13.050.668
AAA550	A.II.10) Fondo Svalutazione immobilizzazioni materiali		-	-	-	-
AAA560	A.II.10.a) F.do Svalut. Terreni	-		-		-
AAA570	A.II.10.b) F.do Svalut. Fabbricati	-		-		-
AAA580	A.II.10.c) F.do Svalut. Impianti e macchinari	-		-		-
AAA590	A.II.10.d) F.do Svalut. Attrezzature sanitarie e scientifiche	-		-		-
AAA600	A.II.10.e) F.do Svalut. Mobili e arredi	-		-		-
AAA610	A.II.10.f) F.do Svalut. Automezzi	-		-		-
AAA620	A.II.10.g) F.do Svalut. Oggetti d'arte	-		-		-
AAA630	A.II.10.h) F.do Svalut. Altre immobilizzazioni materiali	-		-		-
AAA640	A.III) IMMOBILIZZAZIONI FINANZIARIE	6.000	-	-	-	6.000
AAA650	A.III.1) Crediti finanziari		-	-	-	-
AAA660	A.III.1.a) Crediti finanziari v/Stato	-		-		-
AAA670	A.III.1.b) Crediti finanziari v/Regione	-		-		-
AAA680	A.III.1.c) Crediti finanziari v/partecipate	-		-		-
AAA690	A.III.1.d) Crediti finanziari v/altri	-		-		-
AAA700	A.III.2) Titoli	6.000	-	-	-	6.000
AAA710	A.III.2.a) Partecipazioni	6.000		-		6.000
AAA720	A.III.2.b) Altri titoli	-		-		-
AAA730	A.III.2.b.1) Titoli di Stato	-		-		-
AAA740	A.III.2.b.2) Altre Obbligazioni	-		-		-
AAA750	A.III.2.b.3) Titoli azionari quotati in Borsa	-		-		-
AAA760	A.III.2.b.4) Titoli diversi	-		-		-
ABZ999	B) ATTIVO CIRCOLANTE	107.191.076	-136.670	1.149.892	-482.599	107.721.700
ABA000	B.I) RIMANENZE	6.052.621	-	-	-	6.052.621
ABA010	B.I.1) Rimanenze beni sanitari	5.667.396	-	-	-	5.667.396
ABA020	B.I.1.a) Prodotti farmaceutici ed emoderivati	3.722.195		-		3.722.195
ABA030	B.I.1.b) Sangue ed emocomponenti	-		-		-
ABA040	B.I.1.c) Dispositivi medici	1.518.405		-		1.518.405

STATO PATRIMONIALE CONSOLIDATO (Decreto Ministero della Salute n. 144 del 15 giugno 2012)						
		Esercizio 2016 Sanitario	Rettifiche Sanitario	Esercizio 2016 Sociale	Rettifiche Sociale	Esercizio 2016 Consolidato
ABA050	B.I.1.d) Prodotti dietetici	33.122		-		33.122
ABA060	B.I.1.e) Materiali per la profilassi (vaccini)	311.679		-		311.679
ABA070	B.I.1.f) Prodotti chimici	88		-		88
ABA080	B.I.1.g) Materiali e prodotti per uso veterinario	12.485		-		12.485
ABA090	B.I.1.h) Altri beni e prodotti sanitari	69.422		-		69.422
ABA100	B.I.1.i) Acconti per acquisto di beni e prodotti sanitari	-		-		-
ABA110	B.I.2) Rimanenze beni non sanitari	385.225	-	-	-	385.225
ABA120	B.I.2.a) Prodotti alimentari	65		-		65
ABA130	B.I.2.b) Materiali di guardaroba, di pulizia, e di convivenza in genere	77.411		-		77.411
ABA140	B.I.2.c) Combustibili, carburanti e lubrificanti	-		-		-
ABA150	B.I.2.d) Supporti informatici e cancelleria	248.884		-		248.884
ABA160	B.I.2.e) Materiale per la manutenzione	2.454		-		2.454
ABA170	B.I.2.f) Altri beni e prodotti non sanitari	35.966		-		35.966
ABA180	B.I.2.g) Acconti per acquisto di beni e prodotti non sanitari	20.445		-		20.445
ABA190	B.II) CREDITI	100.958.509	-136.670	1.121.320	-482.599	101.460.561
ABA200	B.II.1) Crediti v/Stato	3.336.655	-	-	-	3.336.655
ABA210	B.II.1.a) Crediti v/Stato per spesa corrente - Integrazione a norma del D.L.vo 56/2000	-		-		-
ABA220	B.II.1.b) Crediti v/Stato per spesa corrente - FSN	-		-		-
ABA230	B.II.1.c) Crediti v/Stato per mobilità attiva extraregionale	-		-		-
ABA240	B.II.1.d) Crediti v/Stato per mobilità attiva internazionale	2.587.096		-		2.587.096
ABA250	B.II.1.e) Crediti v/Stato per acconto quota fabbisogno sanitario regionale standard	-		-		-
ABA260	B.II.1.f) Crediti v/Stato per finanziamento sanitario acquisitivo corrente	-		-		-
ABA270	B.II.1.g) Crediti v/Stato per spesa corrente - altro	-		-		-
ABA280	B.II.1.h) Crediti v/Stato per finanziamenti per investimenti	-		-		-
ABA290	B.II.1.i) Crediti v/Stato per ricerca	-	-	-	-	-
ABA300	B.II.1.1.1) Crediti v/Stato per ricerca corrente - Ministero della Salute	-		-		-

STATO PATRIMONIALE CONSOLIDATO (Decreto Ministero della Salute n. 144 del 15 giugno 2012)						Esercizio 2016 Sanitario	Rettifiche Sanitario	Esercizio 2016 Sociale	Rettifiche Sociale	Esercizio 2016 Consolidato
ABA310	Ministero della Salute	B.II.1.1.2) Crediti v/Stato per ricerca finalizzata -	-	-	-	-	-	-	-	-
ABA320	Amministrazioni centrali	B.II.1.1.3) Crediti v/Stato per ricerca - altre	-	-	-	-	-	-	-	-
ABA330	finanziamenti per investimenti	B.II.1.1.4) Crediti v/Stato per ricerca -	-	-	-	-	-	-	-	-
ABA340	B.II.1.1) Crediti v/prefetture	-	749.559	-	-	749.559	-	-	-	749.559
ABA350	B.II.2) Crediti v/Regione o Provincia Autonoma	B.II.2.a) Crediti v/Regione o Provincia Autonoma per	77.276.590	-	-	77.276.590	-	-	-	77.276.590
ABA360	spesa corrente	B.II.2.a.1) Crediti v/Regione o Provincia	62.531.826	-	-	62.531.826	-	-	-	62.531.826
ABA370	Autonomia per spesa corrente - IRAP	B.II.2.a.2) Crediti v/Regione o Provincia	-	-	-	-	-	-	-	-
ABA380	Autonomia per spesa corrente - Addizionale IRPEF	B.II.2.a.3) Crediti v/Regione o Provincia	-	-	-	-	-	-	-	-
ABA390	Autonomia per quota FSR	B.II.2.a.4) Crediti v/Regione o Provincia	41.037.914	-	-	41.037.914	-	-	-	41.037.914
ABA400	Autonomia per mobilità attiva intraregionale	B.II.2.a.5) Crediti v/Regione o Provincia	-	-	-	-	-	-	-	-
ABA410	Autonomia per mobilità attiva extraregionale	B.II.2.a.6) Crediti v/Regione o Provincia	8.057.688	-	-	8.057.688	-	-	-	8.057.688
ABA420	Autonomia per acconto quota FSR	B.II.2.a.7) Crediti v/Regione o Provincia	-	-	-	-	-	-	-	-
ABA430	Autonomia per finanziamento sanitario aggiuntivo	B.II.2.a.8) Crediti v/Regione o Provincia	-	-	-	-	-	-	-	-
ABA440	Autonomia per finanziamento sanitario aggiuntivo	B.II.2.a.9) Crediti v/Regione o Provincia	-	-	-	-	-	-	-	-
ABA450	Autonomia per spesa corrente - altro	B.II.2.a.10) Crediti v/Regione o Provincia	12.998.997	-	-	12.998.997	-	-	-	12.998.997
ABA460	Autonomia per ricerca	B.II.2.b) Crediti v/Regione o Provincia Autonoma per	437.227	-	-	437.227	-	-	-	437.227
ABA470	versamenti a patrimonio netto	B.II.2.b.1) Crediti v/Regione o Provincia	14.744.764	-	-	14.744.764	-	-	-	14.744.764
ABA480	Autonomia per finanziamenti per investimenti	B.II.2.b.2) Crediti v/Regione o Provincia	14.744.764	-	-	14.744.764	-	-	-	14.744.764
ABA490	Autonomia per incremento fondo dotazione	B.II.2.b.3) Crediti v/Regione o Provincia	-	-	-	-	-	-	-	-
ABA500	Autonomia per ripiano perdite	B.II.2.b.4) Crediti v/Regione per copertura debiti	-	-	-	-	-	-	-	-
ABA510	al 31/12/2005		-	-	-	-	-	-	-	-

STATO PATRIMONIALE CONSOLIDATO (Decreto Ministero della Salute n. 144 del 15 giugno 2012)						Esercizio 2016 Consolidato
		Esercizio 2016 Sanitario	Rettifiche Sanitario	Esercizio 2016 Sociale	Rettifiche Sociale	
ABA520	B.II.2.b.5) Crediti v/Regione o Provincia Autonomia per ricostituzione risorse da investimenti esercizi precedenti	-	-	-	-	-
ABA530	B.II.3) Crediti v/Comuni	2.488.365		37.828		2.526.193
ABA540	B.II.4) Crediti v/Aziende sanitarie pubbliche	6.431.368	-	-	-	6.431.368
ABA550	B.II.4.a) Crediti v/Aziende sanitarie pubbliche della Regione	6.109.632	-	-	-	6.109.632
ABA560	B.II.4.a.1) Crediti v/Aziende sanitarie pubbliche della Regione - per mobilità in compensazione	2.428.781		-		2.428.781
ABA570	B.II.4.a.2) Crediti v/Aziende sanitarie pubbliche della Regione - per mobilità non in compensazione	-		-		-
ABA580	B.II.4.a.3) Crediti v/Aziende sanitarie pubbliche della Regione - per altre prestazioni	3.680.850		-		3.680.850
ABA590	B.II.4.b) Acconto quota FSR da distribuire	-		-		-
ABA600	B.II.4.c) Crediti v/Aziende sanitarie pubbliche Extra regione	321.736		-		321.736
ABA610	B.II.5) Crediti v/società partecipate e/o enti dipendenti della Regione	41.315	-	-	-	41.315
ABA620	B.II.5.a) Crediti v/enti regionali	41.315				41.315
ABA630	B.II.5.b) Crediti v/sperimentazioni gestionali	-				-
ABA640	B.II.5.c) Crediti v/altre partecipate	-				-
ABA650	B.II.6) Crediti v/Eraio	25.936		-		25.936
ABA660	B.II.7) Crediti v/Altri	11.358.280	-136.670	1.083.492	-482.599	11.822.504
ABA670	B.II.7.a) Crediti v/clienti privati	6.221.366		586.621		6.807.987
ABA680	B.II.7.b) Crediti v/gestioni liquidatorie	208.736		-		208.736
ABA690	B.II.7.c) Crediti v/altre soggetti pubblici	4.726.616		13.486		4.740.102
ABA700	B.II.7.d) Crediti v/altre soggetti pubblici per ricerca	-		-		-
ABA710	B.II.7.e) Altri crediti diversi	201.563	-136.670	483.385	-482.599	65.680
ABA720	B.III) ATTIVITA' FINANZIARIE CHE NON COSTITUISCONO IMMOBILIZZAZIONI	1.907	-	-	-	1.907
ABA730	B.III.1) Partecipazioni che non costituiscono immobilizzazioni	-		-		-
ABA740	B.III.2) Altri titoli che non costituiscono immobilizzazioni	1.907		-		1.907
ABA750	B.IV) DISPONIBILITA' LIQUIDE	178.038	-	28.572	-	206.610
ABA760	B.IV.1) Cassa	111.163		-		111.163
ABA770	B.IV.2) Istituto Tesoriere	-		28.572		28.572
ABA780	B.IV.3) Tesoreria Unica	-		-		-

STATO PATRIMONIALE CONSOLIDATO (Decreto Ministero della Salute n. 144 del 15 giugno 2012)					
	Esercizio 2016 Sanitario	Rettifiche Sanitario	Esercizio 2016 Sociale	Rettifiche Sociale	Esercizio 2016 Consolidato

ABA790	B.IV.4) Conto corrente postale	66.875	-	-	66.875
ACZ999	C) RATEI E RISCONTI ATTIVI	392.732	-	-	392.732
ACA000	C.I.) RATEI ATTIVI	-	-	-	-
ACA010	C.I.1) Ratei attivi	-	-	-	-
ACA020	C.I.2) Ratei attivi v/Aziende sanitarie pubbliche della Regione	-	-	-	-
ACA030	C.II) RISCONTI ATTIVI	392.732	-	-	392.732
ACA040	C.II.1) Risconti attivi	392.732	-	-	392.732
ACA050	C.II.2) Risconti attivi v/Aziende sanitarie pubbliche della Regione	-	-	-	-

TOTALE ATTIVO	247.879.779	-136.670	1.223.203	-482.599	248.483.713
----------------------	-------------	----------	-----------	----------	-------------

ADZ999	D) CONTI D'ORDINE	23.242.629	-	-	23.242.629
ADA000	D.I) CANONI DI LEASING ANCORA DA PAGARE	-	-	-	-
ADA010	D.II) DEPOSITI CAUZIONALI	-	-	-	-
ADA020	D.III) BENI IN COMODATO	16.158.160	-	-	16.158.160
ADA030	D.IV) ALTRI CONTI D'ORDINE	7.084.469	-	-	7.084.469

PASSIVO

PAZ999	A) PATRIMONIO NETTO	64.662.405	-	20.357	64.682.762
PAA000	A.I) FONDO DI DOTAZIONE	-4.477.481	-	-	-4.477.481
PAA010	A.II) FINANZIAMENTI PER INVESTIMENTI	93.262.825	-	18.982	93.281.807
PAA020	A.II.1) Finanziamenti per beni di prima dotazione	27.444.674	-	-	27.444.674
PAA030	A.II.2) Finanziamenti da Stato per investimenti	33.948.939	-	-	33.948.939
PAA040	A.II.2.a) Finanziamenti da Stato per investimenti - ex art. 20 legge 67/98	33.947.336	-	-	33.947.336
PAA050	A.II.2.b) Finanziamenti da Stato per investimenti - ricerca	-	-	-	-
PAA060	A.II.2.c) Finanziamenti da Stato per investimenti - altro	1.603	-	-	1.603

STATO PATRIMONIALE CONSOLIDATO (Decreto Ministero della Salute n. 144 del 15 giugno 2012)						Esercizio 2016 Consolidato
		Esercizio 2016 Sanitario	Rettifiche Sanitario	Esercizio 2016 Sociale	Rettifiche Sociale	
PAA070	A.II.3) Finanziamenti da Regione per investimenti	8.614.639		-		8.614.639
PAA080	A.II.4) Finanziamenti da altri soggetti pubblici per investimenti	1.653.548		18.982		1.672.530
PAA090	A.II.5) Finanziamenti per investimenti da rettifica contributi in conto esercizio	21.601.025		-		21.601.025
PAA100	A.III) RISERVE DA DONAZIONI E LASCITI VINCOLATI AD INVESTIMENTI	2.715.352		-		2.715.352
PAA110	A.IV) ALTRE RISERVE	84.912	-	-	-	84.912
PAA120	A.IV.1) Riserve da rivalutazioni	-		-		-
PAA130	A.IV.2) Riserve da plusvalenze da reinvestire	84.912		-		84.912
PAA140	A.IV.3) Contributi da reinvestire	-		-		-
PAA150	A.IV.4) Riserve da utili di esercizio destinati ad investimenti	-		-		-
PAA160	A.IV.5) Riserve diverse	-		-		-
PAA170	A.V) CONTRIBUTI PER RIPIANO PERDITE	-	-	-	-	-
PAA180	A.V.1) Contributi per copertura debiti al 31/12/2005	-		-		-
PAA190	A.V.2) Contributi per ricostituzione risorse da investimenti esercizi precedenti	-		-		-
PAA200	A.V.3) Altro	-		-		-
PAA210	A.VI) UTILI (PERDITE) PORTATI A NUOVO	-26.942.093		1.375		-26.940.718
PAA220	A.VII) UTILE (PERDITA) D'ESERCIZIO	18.890		-		18.890
PBZ999	B) FONDI PER RISCHI E ONERI	15.145.794	-	251.576	-	15.397.370
PBA000	B.I) FONDI PER IMPOSTE, ANCHE DIFFERITE	-		-		-
PBA010	B.II) FONDI PER RISCHI	3.506.500	-	251.576	-	3.758.076
PBA020	B.II.1) Fondo rischi per cause civili ed oneri processuali	1.003.000		-		1.003.000
PBA030	B.II.2) Fondo rischi per contenzioso personale dipendente	428.000		-		428.000
PBA040	B.II.3) Fondo rischi connessi all'acquisto di prestazioni sanitarie da privato	-		-		-
PBA050	B.II.4) Fondo rischi per copertura diretta dei rischi (autoassicurazione)	725.500		-		725.500
PBA060	B.II.5) Altri fondi rischi	1.350.000		251.576		1.601.576
PBA070	B.III) FONDI DA DISTRIBUIRE	-	-	-	-	-
PBA080	B.III.1) FSR indistinto da distribuire	-		-		-
PBA090	B.III.2) FSR vincolato da distribuire	-		-		-
PBA100	B.III.3) Fondo per ripiano disavanzi pregressi	-		-		-


STATO PATRIMONIALE CONSOLIDATO (Decreto Ministero della Salute n. 144 del 15 giugno 2012)						
		Esercizio 2016 Sanitario	Rettifiche Sanitario	Esercizio 2016 Sociale	Rettifiche Sociale	Esercizio 2016 Consolidato
PBA110	B.III.4) Fondo finanziamento sanitario aggiuntivo corrente LEA	-	-	-	-	-
PBA120	B.III.5) Fondo finanziamento sanitario aggiuntivo corrente extra LEA	-	-	-	-	-
PBA130	B.III.6) Fondo finanziamento per ricerca	-	-	-	-	-
PBA140	B.III.7) Fondo finanziamento per investimenti	-	-	-	-	-
PBA150	B.IV) QUOTE INUTILIZZATE CONTRIBUTI	4.005.793	-	-	-	4.005.793
PBA160	B.IV.1) Quote inutilizzate contributi da Regione o Prov. Aut. per quota F.S. vincolato	531.741	-	-	-	531.741
PBA170	B.IV.2) Quote inutilizzate contributi vincolati da soggetti pubblici (extra fondo)	3.106.085	-	-	-	3.106.085
PBA180	B.IV.3) Quote inutilizzate contributi per ricerca	276.483	-	-	-	276.483
PBA190	B.IV.4) Quote inutilizzate contributi vincolati da privati	91.484	-	-	-	91.484
PBA200	B.V) ALTRI FONDI PER ONERI E SPESE	7.633.501	-	-	-	7.633.501
PBA210	B.V.1) Fondi integrativi pensione	-	-	-	-	-
PBA220	B.V.2) Fondi rinnovi contrattuali	4.150.236	-	-	-	4.150.236
PBA230	B.V.2.a) Fondo rinnovi contrattuali personale dipendente	516.766	-	-	-	516.766
PBA240	B.V.2.b) Fondo rinnovi convenzioni MMG/PLS/MCA	2.877.952	-	-	-	2.877.952
PBA250	B.V.2.c) Fondo rinnovi convenzioni medici Sumai	755.519	-	-	-	755.519
PBA260	B.V.3) Altri fondi per oneri e spese	3.483.265	-	-	-	3.483.265
PCZ999	C) TRATTAMENTO FINE RAPPORTO	5.720.019	-	-	-	5.720.019
PCA000	C.I) FONDO PER PREMI OPEROSITA' MEDICI SUMAI	5.720.019	-	-	-	5.720.019
PCA010	C.II) FONDO PER TRATTAMENTO DI FINE RAPPORTO DIPENDENTI	-	-	-	-	-
PDZ999	D) DEBITI	162.090.423	-482.599	951.270	-136.670	162.422.425
PDA000	D.I) DEBITI PER MUTUI PASSIVI	-	-	-	-	-
PDA010	D.II) DEBITI V/STATO	2.587.194	-	-	-	2.587.194
PDA020	D.II.1) Debiti v/Stato per mobilità passiva extraregionale	-	-	-	-	-
PDA030	D.II.2) Debiti v/Stato per mobilità passiva internazionale	2.587.094	-	-	-	2.587.094
PDA040	D.II.3) Accanto quota FSR v/Stato	-	-	-	-	-
PDA050	D.II.4) Debiti v/Stato per restituzione finanziamenti - per ricerca	-	-	-	-	-
PDA060	D.II.5) Altri debiti v/Stato	100	-	-	-	100
PDA070	D.III) DEBITI V/REGIONE O PROVINCIA AUTONOMA	3.176.525	-	-	-	3.176.525

STATO PATRIMONIALE CONSOLIDATO (Decreto Ministero della Salute n. 144 del 15 giugno 2012)						
		Esercizio 2016 Sanitario	Rettifiche Sanitario	Esercizio 2016 Sociale	Rettifiche Sociale	Esercizio 2016 Consolidato
PDA080	<i>D.III.1) Debiti v/Regione o Provincia Autonomia per finanziamenti</i>	-	-	-	-	-
PDA090	<i>D.III.2) Debiti v/Regione o Provincia Autonomia per mobilità passiva infraregionale</i>	-	-	-	-	-
PDA100	<i>D.III.3) Debiti v/Regione o Provincia Autonomia per mobilità passiva extraregionale</i>	278.415	-	-	-	278.415
PDA110	<i>D.III.4) Acconto quota FSR da Regione o Provincia Autonomia</i>	-	-	-	-	-
PDA120	<i>D.III.5) Altri debiti v/Regione o Provincia Autonomia</i>	2.898.110	-	-	-	2.898.110
PDA130	D.IV) DEBITI V/COMUNI	6.624.252	-	11.749	-	6.636.001
PDA140	D.V) DEBITI V/AZIENDE SANITARIE PUBBLICHE	12.086.576	-	-	-	12.086.576
PDA150	<i>D.V.1) Debiti v/Aziende sanitarie pubbliche della Regione</i>	12.034.150	-	-	-	12.034.150
PDA160	<i>D.V.1.a) Debiti v/Aziende sanitarie pubbliche della Regione - per quota FSR</i>	-	-	-	-	-
PDA170	<i>D.V.1.b) Debiti v/Aziende sanitarie pubbliche della Regione - per finanziamento sanitario aggiuntivo corrente LEA</i>	-	-	-	-	-
PDA180	<i>D.V.1.c) Debiti v/Aziende sanitarie pubbliche della Regione - per finanziamento sanitario aggiuntivo corrente extra LEA</i>	-	-	-	-	-
PDA190	<i>D.V.1.d) Debiti v/Aziende sanitarie pubbliche della Regione - per mobilità in compensazione</i>	3.350.448	-	-	-	3.350.448
PDA200	<i>D.V.1.e) Debiti v/Aziende sanitarie pubbliche della Regione - per mobilità non in compensazione</i>	-	-	-	-	-
PDA210	<i>D.V.1.f) Debiti v/Aziende sanitarie pubbliche della Regione - per altre prestazioni</i>	8.683.701	-	-	-	8.683.701
PDA220	D.V.2) Debiti v/Aziende sanitarie pubbliche Extraregione	52.426	-	-	-	52.426
PDA230	<i>D.V.3) Debiti v/Aziende sanitarie pubbliche della Regione per versamenti c/patrimonio netto</i>	-	-	-	-	-
PDA240	D.VI) DEBITI V/ SOCIETA' PARTECIPATE E/O ENTI DIPENDENTI DELLA REGIONE	216.575	-	-	-	216.575
PDA250	<i>D.VI.1) Debiti v/enti regionali</i>	19.170	-	-	-	19.170
PDA260	<i>D.VI.2) Debiti v/sperimentazioni gestionali</i>	-	-	-	-	-
PDA270	<i>D.VI.3) Debiti v/altre partecipate</i>	197.404	-	-	-	197.404
PDA280	D.VII) DEBITI V/FORNITORI	90.542.405	-482.599	875.277	-136.670	90.798.413
PDA290	<i>D.VII.1) Debiti verso erogatori (privati accreditati e convenzionati) di prestazioni sanitarie</i>	51.723.136	-	-	-	51.723.136
PDA300	<i>D.VII.2) Debiti verso altri fornitori</i>	38.819.269	-482.599	875.277	-136.670	39.075.277

STATO PATRIMONIALE CONSOLIDATO (Decreto Ministero della Salute n. 144 del 15 giugno 2012)					
		Esercizio 2016 Sanitario	Rettifiche Sanitario	Esercizio 2016 Sociale	Rettifiche Sociale
PDA310	D.VIII) DEBITI V/ISTITUTO TESORIERE	21.858.543	-	-	21.858.543
PDA320	D.IX) DEBITI TRIBUTARI	7.034.988	-	116	7.035.105
PDA330	D.X) DEBITI V/ISTITUTI PREVIDENZIALI, ASSISTENZIALI E SICUREZZA SOCIALE	4.290.284	-	-	4.290.284
PDA340	D.XI) DEBITI V/ALTRI	13.673.080	-	64.128	13.737.208
PDA350	D.XI.1) Debiti v/altri finanziatori	-	-	-	-
PDA360	D.XI.2) Debiti v/dipendenti	5.805.970	-	-	5.805.970
PDA370	D.XI.3) Debiti v/gestioni liquidatorie	-	-	-	-
PDA380	D.XI.4) Altri debiti diversi	7.867.110	-	64.128	7.931.238
PEZ999	E) RATEI E RISCOINTI PASSIVI	261.138	-	-	261.138
PEA000	E.I) RATEI PASSIVI	136	-	-	136
PEA010	E.I.1) Ratei passivi	136	-	-	136
PEA020	E.I.2) Ratei passivi v/Aziende sanitarie pubbliche della Regione	-	-	-	-
PEA030	E.II) RISCOINTI PASSIVI	261.002	-	-	261.002
PEA040	E.II.1) Risconti passivi	261.002	-	-	261.002
PEA050	E.II.2) Risconti passivi v/Aziende sanitarie pubbliche della Regione	-	-	-	-

TOTALE PASSIVO	247.879.779	-482.599	1.223.203	-136.670	248.483.713
-----------------------	-------------	----------	-----------	----------	-------------

PFZ999	F) CONTI D'ORDINE	23.242.629	-	-	23.242.629
PFA000	F.I) CANONI DI LEASING ANCORA DA PAGARE	-	-	-	-
PFA010	F.II) DEPOSITI CAUZIONALI	-	-	-	-
PFA020	F.III) BENI IN COMODATO	16.158.160	-	-	16.158.160
PFA030	F.IV) ALTRI CONTI D'ORDINE	7.084.469	-	-	7.084.469



SERVIZIO SANITARIO REGIONALE
EMILIA-ROMAGNA
Azienda Unità Sanitaria Locale di Parma

Bilancio d'esercizio anno 2016
Gestione sanitaria

REGIONE EMILIA-ROMAGNA (r_emiro)
Giunta (AOO_EMR)
PG/2017/0332809 del 04/05/2017 15:00:28



STATO PATRIMONIALE GESTIONE SANITARIA
ATTIVO

Importi: Euro

SCHEMA DI BILANCIO <i>Decreto Interministeriale 20 marzo 2013</i>		Anno 2016	Anno 2015	Variazione 2016/2015	
				Importo	%
A) IMMOBILIZZAZIONI					
I Immobilizzazioni immateriali		2.813.692	2.836.389	-22.697	-0,8%
1) Costi d'impianto e di ampliamento		-	-	-	-
2) Costi di ricerca e sviluppo		-	-	-	-
3) Diritti di brevetto e di utilizzazione delle opere dell'ingegno		1.881.753	1.652.177	229.576	13,9%
4) Immobilizzazioni immateriali in corso e acconti		47.294	47.294	-	-
5) Altre immobilizzazioni immateriali		884.645	1.136.918	-252.273	-25,3%
II Immobilizzazioni materiali		137.476.279	136.421.258	1.055.021	0,8%
1) Terreni		1.108.053	1.108.053	-	0,0%
a) Terreni disponibili		-	-	-	-
b) Terreni indisponibili		-	-	-	-
2) Fabbricati		116.885.132	120.079.589	-3.194.457	-2,7%
a) Fabbricati non strumentali (disponibili)		4.840.829	5.114.437	-273.608	-5,4%
b) Fabbricati strumentali (disponibili)		112.044.303	114.965.152	-2.920.849	-2,6%
3) Impianti e macchinari		-	2.330	-2.330	-100,0%
4) Attrezzature sanitarie e scientifiche		4.008.880	4.405.639	-396.759	-9,9%
5) Mobili e arredi		520.838	519.956	882	0,2%
6) Automezzi		450.175	330.904	119.272	36,0%
7) Oggetti d'arte		113.850	113.850	-	0,0%
8) Altre immobilizzazioni materiali		1.338.672	1.285.920	52.752	4,1%
9) Immobilizzazioni materiali in corso e acconti		13.050.658	8.675.007	4.375.651	50,4%
III Immobilizzazioni finanziarie (con separata indicazione, per ciascuna voce dei crediti, degli importi esigibili entro l'esercizio successivo)					
1) Crediti finanziari					
a) Crediti finanziari v/Stato		-	-	-	-
b) Crediti finanziari v/Regione		-	-	-	-
c) Crediti finanziari v/partecipate		-	-	-	-
d) Crediti finanziari v/altri		-	-	-	-
2) Titoli		6.000	6.000	-	0,0%
a) Partecipazioni		6.000	6.000	-	0,0%
b) Altri titoli		-	-	-	-
Totale A)		140.295.971	139.283.647	1.012.324	0,7%
B) ATTIVO CIRCOLANTE					
I Rimanenze		6.052.621	6.398.737	-346.116	-5,4%
1) Rimanenze beni sanitari		5.667.396	5.755.855	-88.459	-1,5%
2) Rimanenze beni non sanitari		364.779	580.313	-215.533	-37,1%
3) Acconti per acquisti beni sanitari		-	-	-	-
4) Acconti per acquisti beni non sanitari		-	-	-	-
II Crediti					
1) Crediti v/Stato		87.898.540	100.958.509	-13.059.969	-14,9%
a) Crediti v/Stato - parte corrente		0	3.336.655	3.336.655	2,9%
1) Crediti v/Stato per spese correnti e acconti		0	2.587.096	2.587.096	2,2%
2) Crediti v/Stato - altro		0	2.587.096	2.587.096	2,2%
b) Crediti v/Stato - investimenti		-	-	-	-
c) Crediti v/Stato - per ricerca		0	-	-	-
1) Crediti v/Ministero della Salute per ricerca corrente		-	-	-	-
2) Crediti v/Ministero della Salute per ricerca finalizzata		-	-	-	-
3) Crediti v/Stato per ricerca - altro		-	-	-	-
4) Crediti v/Stato - investimenti per ricerca		-	-	-	-
d) Crediti v/prefetture		749.599	749.559	40	0,0%
2) Crediti v/Regione o Provincia Autonoma		69.218.902	80.577.888	-11.358.986	-14,1%
a) Crediti v/Regione o Provincia Autonoma - parte corrente		54.474.138	62.531.826	-8.057.688	-12,8%
1) Crediti v/Regione o Provincia Autonoma per spesa corrente		54.036.911	62.094.699	-7.057.788	-12,9%
a) Crediti v/Regione o Provincia Autonoma per finanziamento sanitario ordinario corrente		41.037.914	49.095.602	-8.057.688	-19,5%
b) Crediti v/Regione o Provincia Autonoma per finanziamento sanitario aggiuntivo corrente LEA		-	-	-	-
c) Crediti v/Regione o Provincia Autonoma per finanziamento sanitario aggiuntivo corrente extra LEA		-	-	-	-
d) Crediti v/Regione o Provincia Autonoma per spesa corrente - altro		12.998.997	12.998.997	-	0,0%
2) Crediti v/Regione o Provincia Autonoma per ricerca		437.227	279.218	158.009	56,6%
b) Crediti v/Regione o Provincia Autonoma - patrimonio netto		14.744.764	18.046.062	-3.301.298	-18,3%
1) Crediti v/Regione o Provincia Autonoma per finanziamento fondo di dotazione		14.744.764	14.924.379	-179.615	-1,2%
2) Crediti v/Regione o Provincia Autonoma per incremento fondo di dotazione		-	-	-	-
3) Crediti v/Regione o Provincia Autonoma per ripiano perdite		-	1.259.979	-1.259.979	-100,0%
4) Crediti v/Regione o Provincia Autonoma per ricostruzione risorse da investimenti esercizi precedenti		-	-	-	-
3) Crediti v/Comuni		2.488.365	2.488.365	-	0,0%
4) Crediti v/aziende sanitarie pubbliche e acconto quota FSR da distribuire		0.431.368	6.444.673	-6.013.305	-93,2%
a) Crediti v/aziende sanitarie pubbliche della Regione		0.109.632	6.444.618	-6.334.986	-99,8%
b) Crediti v/aziende sanitarie pubbliche fuori Regione		321.736	299.055	22.681	7,6%
5) Crediti v/società partecipate e/o enti dipendenti della Regione		41.315	48.493	-7.178	-17,3%
6) Crediti v/Etiro		25.936	10.569	15.366	145,4%
7) Crediti v/altri		9.600.954	11.358.280	-1.757.326	-18,1%
III Attività finanziarie che non costituiscono immobilizzazioni					
1) Partecipazioni che non costituiscono immobilizzazioni		1.907	1.907	-	0,0%
2) Altri titoli che non costituiscono immobilizzazioni		-	-	-	-
IV Disponibilità liquide		178.038	341.878	-163.840	-47,9%
1) Cassa		111.163	128.848	-17.685	-15,7%
2) Istituto Tesoriere		-	65.227	-65.227	-100,0%
3) Tesoreria Unica		-	-	-	-
4) Conto corrente postale		66.875	127.503	-60.628	-47,5%
Totale B)		107.191.076	124.420.878	-17.229.802	-13,8%
C) RATEI E RISCOINTI ATTIVI					
I Ratei attivi		-	-	-	-
II Riscconti attivi		392.732	664.663	-271.931	-40,9%
Totale C)		392.732	664.663	-271.931	-40,9%
TOTALE ATTIVO (A+B+C)		247.879.779	264.349.188	-16.469.409	-6,2%
D) CONTI D'ORDINE					
1) Canoni di leasing ancora da pagare		-	-	-	-
2) Depositi cauzionali		-	-	-	-
3) Beni in comodato		16.158.180	14.282.819	1.875.361	13,1%
4) Altri conti d'ordine		7.084.469	8.768.809	-1.684.340	-19,2%
Totale D)		23.242.649	23.051.628	191.021	0,8%

STATO PATRIMONIALE GESTIONE SANITARIA PASSIVO E PATRIMONIO NETTO					Importi: Euro			
Schema di Bilancio <i>Decreto Interministeriale 20 marzo 2013</i>			Anno 2016	Anno 2015	Variazione 2016/2015			
					Importo	%		
A) PATRIMONIO NETTO								
I Fondo di dotazione			-4.477.481	-4.477.481	-	0,00%		
II Finanziamenti per investimenti			93.262.825	97.932.847	-4.670.021	-4,77%		
1) Finanziamenti per beni di prima dotazione			27.444.674	29.355.730	-1.911.056	-6,51%		
2) Finanziamenti da Stato per investimenti			33.948.939	35.104.944	-1.156.005	-3,29%		
a) Finanziamenti da Stato ex art. 20 Legge 67/88			33.947.336	35.102.272	-1.154.936	-3,29%		
b) Finanziamenti da Stato per ricerca			-	-	-	-		
c) Finanziamenti da Stato - altro			1.603	2.671	-1.068	-40,00%		
3) Finanziamenti da Regione per investimenti			8.614.639	8.850.837	-236.198	-2,67%		
4) Finanziamenti da altri soggetti pubblici per investimenti			1.653.548	1.716.815	-63.266	-3,69%		
5) Finanziamenti per investimenti da rettifica contributi in conto esercizio			21.601.025	22.904.522	-1.303.497	-5,69%		
III Riserva da donazioni e lasciti vincolati ad investimenti			2.716.352	2.585.244	130.108	5,03%		
IV Altre riserve			84.912	84.912	-	0,00%		
V Contributi per ripiano perdite			-	1.259.979	-1.259.979	-100,00%		
VI Utili (perdite) portati a nuovo			-26.942.093	-28.215.389	1.273.296	-4,51%		
VII Utile (perdita) dell'esercizio			18.890	13.317	5.573	41,85%		
Totale A)			64.662.405	69.183.429	-4.521.024	-6,53%		
B) FONDI PER RISCHI ED ONERI								
1) Fondi per imposte, anche differite			-	-	-	-		
2) Fondi per rischi			3.506.500	4.812.465	-1.305.965	-27,14%		
3) Fondi da distribuire			-	-	-	-		
4) Quota inutilizzata contributi di parte corrente vincolati			4.005.793	3.613.745	392.048	10,85%		
5) Altri fondi oneri			7.633.501	11.113.596	-3.480.095	-31,31%		
Totale B)			15.145.794	19.639.806	-4.394.012	-22,48%		
C) TRATTAMENTO FINE RAPPORTO								
1) Premi operosità			5.720.019	5.970.881	-250.862	-4,20%		
2) TFR personale dipendente			-	-	-	-		
Totale C)			5.720.019	5.970.881	-250.862	-4,20%		
D) DEBITI (con separata indicazione, per ciascuna voce, degli importi)								
			Entro 12 mesi	Oltre 12 mesi				
1) Mutui passivi			-	-	-	-		
2) Debiti v/Stato			707.028	1.880.166	2.587.194	1.880.166	707.028 37,60%	
3) Debiti v/Regione o Provincia Autonoma			3.176.525	3.176.525	3.127.774	48.752	1,56%	
4) Debiti v/Comuni			6.624.252	6.624.252	7.707.942	-1.083.690	-14,06%	
5) Debiti v/aziende sanitarie pubbliche			12.086.576	12.086.576	17.515.265	-5.428.689	-30,99%	
a) Debiti v/aziende sanitarie pubbliche della Regione per spesa corrente e mobilità			3.350.448	3.350.448	2.361.080	989.369	41,90%	
b) Debiti v/aziende sanitarie pubbliche della Regione per			-	-	-	-	-	
c) Debiti v/aziende sanitarie pubbliche della Regione per			-	-	-	-	-	
d) Debiti v/aziende sanitarie pubbliche della Regione per altre			8.683.701	8.683.701	15.079.971	-6.396.269	-42,42%	
e) Debiti v/aziende sanitarie pubbliche della Regione per versamenti			-	-	-	-	-	
f) Debiti v/aziende sanitarie pubbliche fuori Regione			52.426	52.426	74.215	-21.789	-29,36%	
6) Debiti v/società partecipate e/o enti dipendenti della Regione			216.575	216.575	65.223	151.352	232,05%	
7) Debiti v/fornitori			90.542.405	90.542.405	104.317.110	-13.774.705	-13,20%	
8) Debiti v/Istituto Tesoriere			21.858.543	21.858.543	9.639.159	12.219.384	126,77%	
9) Debiti tributari			7.034.988	7.034.988	6.719.479	315.510	4,70%	
10) Debiti v/altri finanziatori			-	-	-	-	-	
11) Debiti v/istituti previdenziali, assistenziali e sicurezza sociale			4.290.284	4.290.284	3.947.490	342.794	8,68%	
12) Debiti v/altri			13.673.080	13.673.080	14.606.462	-933.382	-6,39%	
Totale D)			160.210.257	1.880.166	162.090.423	169.526.071	-7.435.648	-4,39%
E) RATEI E RISCOINTI PASSIVI								
1) Ratei passivi			-	136	-	136	-	-
2) Riscconti passivi			-	261.002	-	132.201	102,64%	-
Totale E)			-	261.138	-	132.337	102,75%	-
TOTALE PASSIVO E PATRIMONIO NETTO (A+B+C+D+E)			247.879.779	264.348.987	-16.469.208	-8,23%	-	-
F) CONTI D'ORDINE							-	-
1) Canoni di leasing ancora da pagare			-	-	-	-	-	-
2) Depositi cauzionali			-	-	-	-	-	-
3) Beni in comodato			16.158.160	14.282.819	1.875.341	13,13%	-	-
4) Altri conti d'ordine			7.084.469	8.768.809	-1.684.340	-19,21%	-	-
Totale F)			23.242.629	23.051.628	191.001	0,83%	-	-

STATO PATRIMONIALE GESTIONE SANITARIA
(Decreto Interministeriale del 20 marzo 2013)

Anno 2016
unità di euro

A) IMMOBILIZZAZIONI	
A.I) Immobilizzazioni immateriali	2.813.692
A.I.1) Costi d'impianto e di ampliamento	0
101010 - COSTI DI IMPIANTO E AMPLIAMENTO	239.831
2501001 - FONDI DI AMMORTAMENTO COSTI DI IMPIANTO E AMPLIAMENTO	-239.831
A.I.2) Costi di ricerca e sviluppo	0
102010 - COSTI DI RICERCA E SVILUPPO	0
2501002 - FONDI DI AMMORTAMENTO COSTI DI RICERCA E SVILUPPO	0
A.I.3) Diritti di brevetto e di utilizzazione delle opere dell'ingegno	1.881.753
103020 - SOFTWARE	11.971.726
2501004 - FONDI DI AMMORTAMENTO SOFTWARE	-10.089.973
A.I.4) Immobilizzazioni immateriali in corso e acconti	47.294
104010 - IMMOBILIZZAZIONI IMMATERIALI IN CORSO E ACCONTI	47.294
104020 - ACCONTI A FORNITORI PER IMMOBILIZZAZIONI	0
A.I.5) Altre immobilizzazioni immateriali	884.645
104030 - MANUTENZIONE STRAORDINARIA BENI DI TERZI	5.755.250
2501005 - FONDI DI AMMORTAMENTO MANUTENZIONI STRAORDINARIE BENI DI TERZI	-4.870.606
104040 - COSTI TRASF. E RIPOSIZIONAMENTO CESPITI	0
2501006 - FONDI DI AMMORTAMENTO COSTI TRASF. E RIPOSIZIONAMENTO CESPITI	0
A.II) Immobilizzazioni materiali	137.476.279
A.II.1) Terreni	1.108.053
A.II.1.a) Terreni disponibili	1.108.053
201020 - TERRENI AGRICOLI (NON AMMORTIZZABILI)	1.105.613
201030 - ALTRI TERRENI (NON AMMORTIZZABILI)	2.440
A.II.1.b) Terreni indisponibili	0
201010 - TERRENI INDISPONIBILI	0
A.II.2) Fabbricati	116.885.132
A.II.2.a) Fabbricati non strumentali (disponibili)	4.840.629
202020 - FABBRICATI DA REDDITO	4.088.596
202030 - ALTRI FABBRICATI	5.807.683
202040 - FABBRICATI NON STRUMENTALI ARTISTICI	0
2502006 - FONDI DI AMMORTAMENTO FABBRICATI DISPONIBILI	-4.855.650
2502008 - FONDI DI AMMORTAMENTO FABBRICATI NON STRUMENTALI ARTISTICI	0
A.II.2.b) Fabbricati strumentali (indisponibili)	112.044.504
202010 - FABBRICATI STRUMENTALI	183.235.392
2502005 - FONDI DI AMMORTAMENTO FABBRICATI STRUMENTALI	-71.190.868
202041 - FABBRICATI STRUMENTALI ARTISTICI	0
2502009 - FONDO AMMORTAMENTO FABBRICATI STRUMENTALI ARTISTICI	0
A.II.3) Impianti e macchinari	0
203010 - IMPIANTI E MACCHINARI NON SANITARI	164.524
203020 - IMPIANTI E MACCHINARI SANITARI	4.038.992
2502015 - FONDI DI AMMORTAMENTO IMPIANTI E MACCHINARI NON SAN	-164.524
2502016 - FONDI DI AMMORTAMENTO IMPIANTI E MACCHINARI SAN	-4.038.992
A.II.4) Attrezzature sanitarie e scientifiche	4.008.890
204010 - ATTREZZATURE SANITARIE	39.350.201
2502020 - FONDI DI AMMORTAMENTO ATTREZZATURE SAN	-35.341.311
A.II.5) Mobili e arredi	520.838
205010 - MOBILI E ARREDI	7.385.749
2502030 - FONDI DI AMMORTAMENTO MOBILI E ARREDI	-6.864.911
A.II.6) Automezzi	450.175
206010 - MEZZI DI TRASPORTO PROMISCO	205.544
206020 - AUTOVEICOLI	2.317.603
206030 - AUTOAMBULANZE	533.164
2502050 - FONDI DI AMMORTAMENTO AUTOVEICOLI	-2.038.359
2502051 - FONDI DI AMMORTAMENTO AUTOAMBULANZE	-384.521
2502052 - FONDI DI AMMORTAMENTO MEZZI TRASPORTO PROMISCO	-183.256
A.II.7) Oggetti d'arte	113.850
205020 - MOBILI E ARREDI DI VALORE ARTISTICO (NON AMMORTIZZABILI)	113.850
205021 - ALTRI BENI DI VALORE ARTISTICO (NON AMMORTIZZABILI)	0
A.II.8) Altre immobilizzazioni materiali	1.338.672
207010 - MACCHINE UFFICIO	573.591
207020 - ELABORATORI ELETTRONICI ED ATTREZZATURE INFORMATICHE	7.642.057
207030 - ATTREZZATURE NON SANITARIE	5.507.357
2502060 - FONDI DI AMMORTAMENTO MACCHINE UFFICIO	-556.733
2502061 - FONDI DI AMMORTAMENTO ELABORATORI ELET E ATT INF	-6.444.385
2502062 - FONDI DI AMMORTAMENTO ATTREZZATURE NON SAN	-5.383.214
A.II.9) Immobilizzazioni materiali in corso e acconti	13.050.668

STATO PATRIMONIALE GESTIONE SANITARIA (Decreto Interministeriale del 20 marzo 2013)		Anno 2016 unità di euro
202050 - FABBRICATI IN CORSO ED ACCONTI		12.715.285
208002 - ALTRE IMMOBILIZZAZIONI MATERIALI IN CORSO		56.931
208001 - ATTREZZATURE SANITARIE IN CORSO		278.453
A.III) Immobilizzazioni finanziarie		6.000
A.III.1) Crediti finanziari		0
A.III.1.a) Crediti finanziari v/Stato		
A.III.1.b) Crediti finanziari v/Regione		
A.III.1.c) Crediti finanziari v/partecipate		
A.III.1.d) Crediti finanziari v/altri		0
301010 - CREDITI FINANZIARI DIVERSI		0
A.III.2) Titoli		6.000
A.III.2.a) Partecipazioni		6.000
2702001 - FONDO SVALUTAZIONE PARTECIPAZIONI		-1
302010 - PARTECIPAZIONI		6.001
A.III.2.b) Altri titoli		0
302020 - ALTRI TITOLI		0
Totale A)		140.295.971

B) ATTIVO CIRCOLANTE		
B.I) Rimanenze		6.052.621
B.I.1) Rimanenze beni sanitari		5.667.396
401009 - RIMANENZE FINALI OSSIGENO CON AIC		903
401036 - RIMANENZE FINALI EMOderivati DOTATI DI AIC		30.569
401037 - RIMANENZE FINALI MEDICINALI CON AIC AD ECC.VACCINI ED EMOderivati DI PRODUZIONE RER		3.638.980
401038 - RIMANENZE FINALI MEZZI DI CONTRASTO DOTATI DI AIC		29.645
401039 - RIMANENZE FINALI SIERI DOTATI DI AIC		0
401042 - RIMANENZE FINALI SOLUZIONI PER DIALISI CON AIC		0
401043 - RIMANENZE FINALI DIAGNOSTICI IN VIVO CON AIC		650
401044 - RIMANENZE FINALI MEDICINALI SENZA AIC		23.306
401045 - RIMANENZE FINALI GAS MEDICINALI PRIVI DI AIC		142
401046 - RIMANENZE FINALI GAS MEDICINALI DOTATI DI AIC		0
401064 - RIMANENZE FINALI SI SANGUE ED EMOCOMPONENTI SENZA COD. AIC		0
401004 - RIMANENZE FINALI STRUMENTARIO CHIRURGICO		173.399
401018 - RIMANENZE FINALI BENI PER ASSISTENZA PROTESICA ED INTEGRATIVA		68.462
401032 - RIMANENZE FINALI MATERIALE RADIOGRAFICO E DIAGNOSTICI DI RADIOLOGIA		14.104
401033 - RIMANENZE FINALI DISPOSITIVI MEDICI PER DIALISI		1.527
401034 - RIMANENZE FINALI DISPOSITIVI MEDICI DIAGNOSTICI IN VITRO (IVD)		34.998
401047 - RIMANENZE FINALI DISPOSITIVI MEDICI IMPIANTABILI NON ATTIVI		391.851
401048 - RIMANENZE FINALI DISPOSITIVI MEDICI IMPIANTABILI ATTIVI		22.766
401049 - RIMANENZE FINALI DISPOSITIVI MEDICI		811.298
401008 - RIMANENZE FINALI DIETETICI E ALIMENTI PRIMA INFANZIA		33.122
401050 - RIMANENZE FINALI VACCINI PER PROFILASSI CON CODICE AIC		260.666
401063 - RIM.FINALI VACCINI PER PROFILASSI SENZA COD. AIC		51.013
401035 - RIMANENZE FINALI DI PRODOTTI CHIMICI		88
401003 - RIMANENZE FINALI FARMACI AD USO VETERINARIO		1.170
401007 - RIMANENZE FINALI PRESIDI USO VETERINARIO		11.315
401005 - RIMANENZE FINALI GAS AD USO LABORATORIO		0
401031 - RIMANENZE FINALI BENI SANITARI NON INVENTARIABILI		52.812
401060 - RIMANENZE FINALI ALLERGENI		8.614
401061 - RIMANENZE FINALI VETRERIE E MATERIALE DI LABORATORIO		4.714
401062 - RIMANENZE FINALI PRESIDI MEDICI CHIRURGICI NON DISPOSITIVI MEDICI		3.282
404001 - DEGENZE IN CORSO		0
404002 - ALTRE ATTIVITA' IN CORSO		0
B.I.2) Rimanenze beni non sanitari		364.779
402011 - RIMANENZE FINALI PRODOTTI ALIMENTARI		65
402012 - RIMANENZE FINALI MATERIALE DI GUARDAROBA, PULIZIA E CONVIVENZA		77.411
402013 - RIMANENZE FINALI COMBUSTIBILI, CARBURANTI E LUBRIFICANTI		0
402014 - RIMANENZE FINALI SUPPORTI INFORMATICI		120.984
402015 - RIMANENZE FINALI CARTA, CANCELLERIA E STAMPATI		127.900
402018 - RIMANENZE FINALI ARTICOLI TECNICI PER MANUTENZIONE ORDINARIA		2.454
402017 - RIMANENZE FINALI ALTRO MATERIALE NON SANITARIO		11.032
402019 - RIMANENZE FINALI ATTREZZATURE TECNICO ECONOMICI A RAPIDA OBSOLESCENZA		24.934
B.I.3) Acconti per acquisti beni sanitari		0
2305089 - ANTICIPI A FORNITORI SU MATERIALE SANITARIO		0
B.I.4) Acconti per acquisti beni non sanitari		20.445
2305092 - ANTICIPI A FORNITORI SU MATERIALE NON SANITARIO		20.445
B.II) Crediti		100.958.509
B.II.1) Crediti v/Stato		3.336.655

STATO PATRIMONIALE GESTIONE SANITARIA (Decreto Interministeriale del 20 marzo 2013)		Anno 2016 unità di euro
B.II.1.a) Crediti v/Stato - parte corrente		2.587.096
B.II.1.a.1) Crediti v/Stato per spesa corrente e acconti		2.587.096
2801009 - F.DO SVAL. CREDITI VS/STATO PER MOB. ATTIVA INTERNAZIONALE		-61.010
505031 - CREDITI VS/STATO PER MOB. ATTIVA INTERNAZIONALE		2.648.106
B.II.1.a.2) Crediti v/Stato - altro		0
B.II.1.b) Crediti v/Stato - investimenti		0
B.II.1.c) Crediti v/Stato - per ricerca		0
B.II.1.c.1) Crediti v/Ministero della Salute per ricerca corrente		0
B.II.1.c.2) Crediti v/Ministero della Salute per ricerca finalizzata		0
B.II.1.c.3) Crediti v/Stato per ricerca - altre Amministrazioni centrali		0
B.II.1.c.4) Crediti v/Stato - investimenti per ricerca		0
B.II.1.d) Crediti v/prefetture		749.559
2303021 - NOTE DI CREDITO DA EMETTERE A PREFETTURA		-65
2801007 - F.DO SVAL. CREDITI VS PREFETTURA		-555.849
505002 - CREDITI VERSO PREFETTURA		811.700
505062 - FATTURE DA EMETTERE A PREFETTURA		493.773
B.II.2) Crediti v/Regione o Provincia Autonoma		77.276.590
B.II.2.a) Crediti v/Regione o Provincia Autonoma - parte corrente		62.531.826
B.II.2.a.1) Crediti v/Regione o Provincia Autonoma per spesa corrente		62.094.599
B.II.2.a.1.a) Crediti v/Regione o Provincia Autonoma per finanziamento sanitario ordinario corrente		49.095.602
2302020 - NOTE DI CREDITO DA EMETTERE A REGIONE PER INDISTINTA		-59.173
2302021 - NOTE DI CREDITO DA EMETTERE A REGIONE PER CONTRIB.FSR FINALIZZATI		0
2302023 - NOTE DI CREDITO DA EMETTERE A REGIONE C/TRASF.VINCOLATI		0
501002 - REGIONE C/TRASFERIMENTI FSN VINCOLATI		10.693.998
501005 - REGIONE C/CONTRIBUTI C/ES.DA FSR FINALIZZATI		1.329.024
501035 - REGIONE C/TRASF. CORR. IND. 2005		0
501036 - REGIONE C/TRASF. CORR. IND. 2006		0
501040 - REGIONE C/TRASF. CORR. IND. 2007		0
501046 - REGIONE C/TRASF. CORR. IND. 2009		0
501048 - REGIONE C/TRASF. CORR. IND. 2010		5.085.722
501050 - FATTURE DA EMETTERE A REGIONE PER INDISTINTA		0
501052 - FATTURE DA EMETTERE A REGIONE PER FSR FINALIZZATI		0
501054 - FATTURE DA EMETTERE A REGIONE C/TRASF.VINCOLATI		0
501070 - REGIONE C/TRASF. CORR. IND. 2011		0
501071 - REGIONE C/TRASF. CORR. IND. 2012		0
501072 - REGIONE C/TRASF. CORR. IND. 2013		0
501074 - REGIONE C/TRASF. CORR. IND. 2014		0
501076 - REGIONE C/TRASF. CORR. IND. 2015		7.922.774
501078 - REGIONE C/TRASF. CORR. IND. 2016		8.648.662
2801005 - FONDO SVALUTAZIONE CREDITI PER MOBILITA' ATTIVA EXTRA REGIONALE		7.416.906
501047 - REGIONE C/MOBILITA' ATTIVA INTERREGIONALE 2009		0
501051 - FATTURE DA EMETTERE A REGIONE PER MOBILITA'		0
501057 - REGIONE C/MOBILITA' ATTIVA INTERREGIONALE 2010		2.790.512
501058 - REGIONE C/MOBILITA' ATTIVA INTERREGIONALE 2011		0
501059 - REGIONE C/MOBILITA' ATTIVA INTERREGIONALE 2012		-205.229
501073 - REGIONE C/MOBILITA' ATTIVA INTERREGIONALE 2013		723.283
501075 - REGIONE C/MOBILITA' ATTIVA INTERREGIONALE 2014		398.439
501077 - REGIONE C/MOBILITA' ATTIVA INTERREGIONALE 2015		1.637.425
501081 - REGIONE C/MOBILITA' ATTIVA INTERREGIONALE 2016		338.702
501089 - CREDITI VS. REGIONE PER ACCONTO QUOTA FSR		2.374.555
B.II.2.a.1.b) Crediti v/Regione o Provincia Autonoma per finanziamento sanitario aggiuntivo corrente LEA		0
B.II.2.a.1.c) Crediti v/Regione o Provincia Autonoma per finanziamento sanitario aggiuntivo corrente extra LEA		0
B.II.2.a.1.d) Crediti v/Regione o Provincia Autonoma per spesa corrente - altro		12.998.997
2302022 - NOTE DI CREDITO DA EMETTERE A REGIONE PER ALTRI CONTRIB.C/ESERCIZIO		0
2302024 - NOTE DI CREDITO DA EMETTERE A REGIONE C/TRASF.FRNA-RISORSE REG.LI		0
2302026 - NOTE DI CREDITO DA EMETTERE A REGIONE PER ALTRO		0
501003 - REGIONE C/TRASF PER EMOTRASFUSSI EX L. 210/92		0
501004 - REGIONE C/TRASFERIMENTI PER FUNZIONI DELEGATE		1.168.074
501045 - REGIONE C/TRASFERIMENTI FRNA		246.573
501053 - FATTURE DA EMETTERE A REGIONE PER ALTRI CONTRIB.C/ESERCIZIO		11.586.351
501055 - FATTURE DA EMETTERE A REGIONE C/TRASF.FRNA-RISORSE REG.LI		0
501090 - CREDITI VERSO REGIONE PER ALTRO		0
501091 - FATTURE DA EMETTERE A REGIONE PER ALTRO		0
B.II.2.a.2) Crediti v/Regione o Provincia Autonoma per ricerca		437.227
501080 - CREDITI VERSO REGIONE PER RICERCA		437.227
B.II.2.b) Crediti v/Regione o Provincia Autonoma - patrimonio netto		14.744.764
B.II.2.b.1) Crediti v/Regione o Provincia Autonoma per finanziamento per investimenti		14.744.764
2302025 - NOTE DI CREDITO DA EMETTERE A REGIONE C/TRASF.IN CONTO CAPITALE		0
501010 - REGIONE C/TRASFER IN CONTO CAPITALE		14.744.764

STATO PATRIMONIALE GESTIONE SANITARIA (Decreto Interministeriale del 20 marzo 2013)		Anno 2016 unità di euro
501056 - FATTURE DA EMETTERE A REGIONE C/TRASF. IN CONTO CAPITALE		0
B.II.2.b.2) Crediti v/Regione o Provincia Autonoma per incremento fondo di dotazione		0
B.II.2.b.3) Crediti v/Regione o Provincia Autonoma per ripiano perdite		0
501079 - CREDITI VERSO REGIONE PER RIPIANO PERDITE		0
B.II.2.b.4) Crediti v/Regione o Provincia Autonoma per ricostituzione risorse da investimenti esercizi precedenti		0
B.II.3) Crediti v/Comuni		2.488.365
2303023 - NOTE DI CRED. DA EMETTERE A COMUNI PER FRNA		0
2303055 - NOTE DI CREDITO DA EMETTERE A COMUNI REGIONALI		-3
2303056 - NOTE DI CREDITO DA EMETTERE A COMUNI EXTRAREGIONE		0
502006 - CREDITI VS/COMUNI DELLA PROVINCIA		1.946.488
502007 - CREDITI VS/COMUNI DELLA REGIONE		415
502008 - CREDITI VS/COMUNI EXTRAREGIONE		193
502009 - FATTURE DA EMETTERE A COMUNI REGIONALI		541.272
502011 - CREDITI VS. COMUNI PER FRNA		0
502022 - FATTURE DA EMETTERE A COMUNI PER FRNA		0
502023 - FATTURE DA EMETTERE A COMUNI EXTRAREGIONE		0
B.II.4) Crediti v/aziende sanitarie pubbliche e acconto quota FSR da distribuire		6.431.368
B.II.4.a) Crediti v/aziende sanitarie pubbliche della Regione		6.109.632
503016 - CREDITI VS/AZUSL REG.LI MOB ATT 2010		0
503017 - CREDITI VS/AZUSL REG.LI MOB ATT 2011		0
503018 - CREDITI VS/AZUSL REG.LI MOB ATT 2012		0
503019 - CREDITI VS/AZUSL REG.LI MOB ATT 2013		0
503036 - CREDITI VS. AUSL DELLA REGIONE PER MOBILITA' NON IN COMPENSAZIONE		0
503037 - CREDITI VS. AOSP DELLA REGIONE PER MOBILITA' NON IN COMPENSAZIONE		0
503038 - CREDITI V/AOSP PER MOBILITA' 2012		1.428.781
2302027 - NOTE DI CREDITO DA EMETTERE A REGIONE - GSA		0
2304041 - NOTE DI CREDITO DA EMETTERE AD AZ.USL DELLA REGIONE PER BENI E SERVIZI		-48.984
2304042 - NOTE DI CREDITO DA EMETTERE AD AZIENDE OSP.DELLA REG. PER BENI E SERVIZI		-7.500
2304043 - NOTE DI CREDITO DA EMETTERE AD IRCCS DELLA REG. PER BENI E SERVIZI		-53.734
501092 - CREDITI VERSO REGIONE - GSA		0
501093 - FATTURE DA EMETTERE A REGIONE - GSA		0
503001 - CREDITI V/AZIENDA OSPEDALIERA DI PARMA		393.454
503002 - CREDITI V/AZIENDE USL DELLA REGIONE		2.523.702
503003 - CREDITI V/AZ. OSPED.REG.LI PER BENI E SERVIZI		60.127
503004 - CREDITI V/IRCCS REG.LI PER BENI E SERVIZI		26
503020 - FATTURE DA EMETTERE AD AZ.USL DELLA REGIONE		324.451
503021 - FATTURE DA EMETTERE AD AZIENDE OSP.DELLA REG. PER BENI E SERVIZI		377.525
503023 - FATTURE DA EMETTERE AD IRCCS DELLA REG. PER BENI E SERVIZI		111.784
503024 - CREDITI VS/AZUSL REG.LI MOB ATT 2014		0
503025 - CREDITI VS. AUSL REG.MOB. ATT.2015		0
503026 - CREDITI VS.AUSL REG.LI MOB.ATT.2016		0
503039 - CREDITI V/AOSP PER MOBILITA' 2016		1.000.000
B.II.4.b) Crediti v/aziende sanitarie pubbliche fuori Regione		321.736
2304040 - NOTE DI CREDITO DA EMETTERE AD AZIENDE SANITARIE EXTRARER		-849
503005 - CREDITI VERSO AZIENDE SANITARIE EXTRA REGIONE		188.481
503022 - FATTURE DA EMETTERE AD AZIENDE SANITARIE EXTRARER		134.104
B.II.5) Crediti v/società partecipate e/o enti dipendenti della Regione		41.315
2309047 - NOTE DI CREDITO DA EMETTERE AD ARPA		0
505014 - CREDITI VERSO ARPA		558
505064 - FATTURE DA EMETTERE AD ARPA		40.757
B.II.6) Crediti v/Erario		25.936
2307012 - NOTE DI CREDITO DA EMETTERE A ERARIO		0
2801011 - F.DO SVAL. CREDITI VS ERARIO		0
504002 - ERARIO C/RES A RIMBORSO		0
504003 - ERARIO C/IVA A CREDITO		25.936
504004 - IVA C/ACQUISTI		0
504009 - ERARIO C/IRPEF		0
504010 - ALTRI CREDITI VERSO L'ERARIO		0
504012 - FATTURE DA EMETTERE PER CREDITI VS. ERARIO		0
B.II.7) Crediti v/altri		11.358.280
2305094 - NOTE DI CREDITO DA EMETTERE AD ALTRI SOGGETTI PRIVATI		-36.482
2309048 - NOTE DI CREDITO DA EMETTERE A PRIVATI PER FRNA		0
2801004 - FDO PER CREDITI DA REGOLARIZZARE SU CCP		0
2801008 - FONDO SVALUTAZIONE CREDITI VS ALTRI SOGGETTI		-2.434.761
505005 - CREDITI V/ASSOCIAZIONI		335.027
505006 - CREDITI VERSO PRIVATI PER PRESTAZIONI		5.112.359
505010 - ANTICIPI A FORNITORI		42.880
505017 - CREDITI DIVERSI		1.120.982
505027 - CREDITI VERSO PRIVATI PER FRNA		0
505030 - CREDITI V/ PRIVATI IN SOFFERENZA		257.423

STATO PATRIMONIALE GESTIONE SANITARIA (Decreto Interministeriale del 20 marzo 2013)		Anno 2016 unità di euro
505061 - FATTURE DA EMETTERE AD ALTRI SOGGETTI PRIVATI		1.823.939
505066 - FATTURE DA EMETTERE A PRIVATI PER FRNA		0
2801012 - F.DO SVAL. CREDITI VS GESTIONI LIQUIDATORIE		-2.822.392
505012 - ANTICIPI C/GESTIONE STRALCIO ES94E PRECEDENTI		0
506002 - CREDITI V/ GESTIONE STRALCIO		3.031.128
2303022 - NOTE DI CREDITO DA EMETTERE A MINISTERO DELLA SALUTE		0
2303034 - NOTE DI CREDITO DA EMETTERE AD AMMINISTRAZIONI PUBBLICHE DELLA REGIONE		-1.523
2303035 - NOTE DI CREDITO DA EMETTERE AD AMMINISTRAZIONI PUBBLICHE EXTRAREGIONE		0
2801010 - F.DO SVAL. CREDITI VS AMMINISTRAZIONI PUBBLICHE		-400.000
502010 - CREDITI V/AMMINISTRAZIONE PROVINCIALE		834.959
502012 - CREDITI VS ALTRE AMMINISTRAZIONI PUBBLICHE DELLA REGIONE		636.979
502013 - FATTURE DA EMETTERE AD AMMINISTRAZIONI PUBBLICHE DELLA REGIONE		388.227
502014 - CREDITI VERSO ALTRE AMMINISTRAZIONI PUBBLICHE EXTRA REGIONE		106.828
502015 - FATTURE DA EMETTERE AD AMMINISTRAZIONI PUBBLICHE EXTRA REGIONE		2.748
501068 - CREDITI VS. REGIONE PER FNA		3.068.800
502038 - CREDITI VS SOGGETTI PUBBLICI PER FINANZ. PER INVESTIMENTI (no sanità)		87.000
505004 - CREDITI VERSO MINISTERO DELLA SALUTE		2.797
505063 - FATTURE DA EMETTERE A MINISTERO DELLA SALUTE		0
2309049 - NOTE DI CREDITO DA EMETTERE AD ALTRI		0
504011 - ENPAV C/CONTRIBUTI		0
505011 - CREDITI V/PERSONALE DIPENDENTE		38.925
505051 - DEPOSITI CAUZIONALI ATTIVI		25.965
505065 - FATTURE DA EMETTERE AD ALTRI		3
506001 - CREDITI V/GESTIONE SOCIALE		0
506005 - CREDITI V/GESTIONE SANITARIA CORRENTE		0
506020 - SOCIALE: CREDITI V/DISTRETTO PARMA		136.670
506023 - SOCIALE: CREDITI V/DISTRETTO FIDENZA		0
507001 - ISTITUTO TESORIERE: CREDITI DIVERSI		0
B.III) Attività finanziarie che non costituiscono immobilizzazioni		1.907
B.III.1) Partecipazioni che non costituiscono immobilizzazioni		0
B.III.2) Altri titoli che non costituiscono immobilizzazioni		1.907
2702002 - FONDO SVALUTAZIONE ALTRI TITOLI		0
601001 - ALTRI TITOLI		1.907
B.IV) Disponibilità liquide		178.038
B.IV.1) Cassa		111.163
701001 - CASSA ECONOMALE CENTRALE		86.570
701003 - CASSA ECONOMALE DISTRETTO DI PARMA		0
701005 - CASSA ECONOMALE DISTRETTO DI FIDENZA		7.175
701007 - CASSA ECONOMALE DISTRETTO VALLI TARO CENO		7.163
701009 - CASSA ECONOMALE DISTRETTO SUD EST		10.254
B.IV.2) Istituto Tesoriere		0
507003 - ISTITUTO TESORIERE C/DIMINUIZIONE ANTICIPAZIONE		0
702001 - CONTO GESTIONE SANITARIA CORRENTE		0
702002 - CONTO GESTIONE STRALCIO		0
703000 - TESORIERE GESTIONE SOC - D PARMA		0
703030 - TESORIERE GESTIONE SOC - D FIDENZA		0
705001 - BANCA D'ITALIA C/CAPITALE		0
B.IV.3) Tesoreria Unica		0
B.IV.4) Conto corrente postale		66.875
704001 - C/C/P N12285433 - DISTRETTO DI PARMA		13.597
704002 - C/C/P N10445435 - DISTRETTO DI FIDENZA		10.722
704003 - C/C/P N10651438 - DISTRETTO DI FIDENZA		4.048
704008 - C/C/P N14393433 - DISTRETTO VALLI TARO CENO		4.140
704011 - C/C/P N10647436 - DISTRETTO SUD EST		5.694
704016 - C/C/P N. 67096388 - DISTRETTO PARMA		3.821
704017 - C/C/P N. 67095695 - HOSPICE LUNGODEGENZE		129
704018 - C/C/P N. 67096800 - DIP. SANITA' PUBBL.		10.654
704020 - C/C/P N335430 - DIPARTIMENTO PREV		9.717
704021 - C/C/P N1001510716 - CORSI CIRC.RER 1/2010		195
704025 - C/C/P N 411439 - PATENTI GUIDA		4.159
Totale B)		107.191.076
C) RATEI E RISCONTI ATTIVI		
C.I) Ratei attivi		0
801001 - RATEI ATTIVI		0
C.II) Risconti attivi		392.732
802001 - RISCONTI ATTIVI		392.732
802002 - RISCONTI ATTIVI VERSO AZ SAN RER		0
Totale C)		392.732

STATO PATRIMONIALE GESTIONE SANITARIA
(Decreto Interministeriale del 20 marzo 2013)

Anno 2016
unità di euro

TOTALE ATTIVO (A+B+C)	247.879.779
------------------------------	--------------------

D) CONTI D'ORDINE	
D.1) Canoni di leasing ancora da pagare	0
3601020 - CANONI LEASING DA PAGARE	0
D.2) Depositi cauzionali	0
D.3) Beni in comodato	16.158.160
3602050 - BENI DI TERZI IN COMODATO E SERVICE	16.158.160
D.4) Altri conti d'ordine	7.084.469
3602001 - CONTRIBUTI C/CAPITALE SU FUTURI STATI DI AVANZAMENTO	0
3602010 - TERZI C/FIDEISSIONI SU FITTI PASSIVI	23.471
3602030 - FIDEISSIONI A TERZI A GARANZIA OBBLIGAZIONI CONTRATTUALI	0
3602070 - BENI DELL'AZIENDA PRESSO TERZI	726.109
3602090 - GARANZIE RICEVUTE	6.334.889
Totale D)	23.242.629

A) PATRIMONIO NETTO	
A.I) Fondo di dotazione	-4.477.481
2007001 - FONDO DI DOTAZIONE	-2.685.688
2007003 - VARIAZIONI FONDO DI DOTAZIONE	-1.791.793
A.II) Finanziamenti per investimenti	93.262.825
A.II.1) Finanziamenti per beni di prima dotazione	27.444.674
2002036 - FINANZIAMENTI PER BENI DI PRIMA DOTAZIONE	27.444.674
A.II.2) Finanziamenti da Stato per investimenti	33.948.939
A.II.2.a) Finanziamenti da Stato ex art. 20 Legge 67/88	33.947.336
2002038 - FINANZIAMENTI DA STATO PER INVESTIMENTI FUTURI -EX ART. 20 Legge 67/88	9.551.512
2002031 - FINANZIAMENTI DA STATO PER INVESTIMENTI -EX ART. 20 Legge 67/88	24.395.824
A.II.2.b) Finanziamenti da Stato per ricerca	0
A.II.2.c) Finanziamenti da Stato - altro	1.603
2002022 - CONTRIBUTI CESPITI CARCERE DGR 1461/2010	1.603
A.II.3) Finanziamenti da Regione per investimenti	8.614.639
2002039 - FINANZIAMENTI DA REGIONE PER INVESTIMENTI FUTURI	4.280.590
2002032 - FINANZIAMENTI DA REGIONE PER INVESTIMENTI	4.334.049
A.II.4) Finanziamenti da altri soggetti pubblici per investimenti	1.653.548
2002033 - CONTRIBUTI C/CAPITALE DA ALTRI SOGGETTI PUBBLICI PER INVESTIMENTI	899.348
2002037 - CONTRIBUTI PLUSVALENZE REINVESTITE	754.200
2005011 - CONTRIBUTI C/CAP VINCOLATI PARMA	0
2005014 - CONTRIBUTI C/CAP VINCOLATI FIDENZA	0
2006001 - CONTRIBUTI IN C/CAP PER TRASF AVANZI DI AMM DAI COMUNI	0
A.II.5) Finanziamenti per investimenti da rettifica contributi in conto esercizio	21.601.025
2002034 - FINANZIAMENTI PER INVESTIMENTI DA RETTIFICA CONTRIB.C/ESERCIZIO FSR	21.589.755
2002040 - FINANZ. INVEST. RETTIFICA ALTRI CONTRIB. C/ESERC. PER INVEST. FUT.	6.862
2002035 - FINANZIAMENTI PER INVESTIMENTI DA RETTIFICA ALTRI CONTRIB.C/ESERCIZIO	4.408
A.III) Riserve da donazioni e lasciti vincolati ad investimenti	2.715.352
2005030 - DONAZIONI DA PRIVATI VINCOLATE AD INVESTIMENTI	2.110.544
2005031 - DONAZIONI VINCOLATE AD INVESTIMENTI FUTURI	590.459
2005032 - SPERIMENTAZIONI DESTINATE A CESPITI	14.349
2005033 - SPERIMENTAZIONI DESTINATE A FUTURI INVESTIMENTI	0
A.IV) Altre riserve	84.912
2005040 - RISERVE PLUSVALENZE DA REINVESTIRE	84.912
2005041 - CONTRIBUTI DA REINVESTIRE	0
2002030 - CONTRIBUTI IN C/CAPITALE E CONFERIMENTI VINCOLATI AD INVESTIMENTI FUTURI	0
A.V) Contributi per ripiano perdite	0
2008008 - CONTRIBUTI RIPIANO PERDITE 2002	0
2008009 - CONTRIBUTI RIPIANO PERDITE 2004	0
2008010 - CONTRIBUTI RIPIANO PERDITE 2006	0
2008011 - CONTRIBUTI RIPIANO PERDITE 2005	0
A.VI) Utili (perdite) portati a nuovo	-26.942.093
2009001 - UTILE PORTATO A NUOVO	0
2009010 - PERDITA ESERCIZIO 2002 PORTATA A NUOVO	0
2009011 - PERDITA ESERCIZIO 2003 PORTATA A NUOVO	0
2009012 - PERDITA ESERCIZIO 2004 PORTATA A NUOVO	0
2009013 - PERDITA ESERCIZIO 2005 PORTATA A NUOVO	-1.151.012
2009015 - PERDITA ESERCIZIO 2006 PORTATA A NUOVO	-6.454.005
2009016 - PERDITA ESERCIZIO 2007 PORTATA A NUOVO	-5.807.301
2009017 - PERDITA ESERCIZIO 2008 PORTATA A NUOVO	-1.988.471

CP

STATO PATRIMONIALE GESTIONE SANITARIA (Decreto Interministeriale del 20 marzo 2013)		Anno 2016 unità di euro
2009018 - PERDITA ESERCIZIO 2009 PORTATA A NUOVO		-3.698.006
2009019 - PERDITA ESERCIZIO 2010 PORTATA A NUOVO		-1.749.770
2009020 - PERDITA ESERCIZIO 2011 PORTATA A NUOVO		-852.031
2009021 - PERDITE PREGRESSE AMM.TI		-5.241.497
2009022 - PERDITA ESERCIZIO 2012 PORTATA A NUOVO		0
A.VII) Utile (perdita) dell'esercizio		18.890
2010001 - UTILE DELL'ESERCIZIO		18.890
2010002 - PERDITA DELL'ESERCIZIO		0
Totale A)		64.662.405

B) FONDI PER RISCHI ED ONERI	
B.1) Fondi per imposte, anche differite	0
2101001 - FONDO PER IMPOSTE	0
B.2) Fondi per rischi	3.506.500
2102004 - FONDO RISCHI PER CONTENZIOSO PERSONALE DIPENDENTE	428.000
2901004 - FONDO ORE STRAORDINARIE NON CORRISPOSTE	0
2901005 - FONDO INDENNITA' FERIE NON GODUTE	0
2102002 - FONDO CONTROVERSIE LEGALI	1.003.000
2102005 - FONDO RISCHI CONNESSI ALL'ACQUISTO DI PRESTAZIONI SAN. DA PRIVATO	0
2102006 - FONDO RISCHI PER COPERTURA DIRETTA DEI RISCHI (AUTOASSICURAZIONE)	725.500
2102003 - FONDO PER PAZIENTI DSM	0
2102007 - ALTRI FONDI RISCHI	1.350.000
2103002 - SPESE PER INVESTIMENTI DA LIQUIDARE	0
B.3) Fondi da distribuire	0
B.4) Quota inutilizzata contributi di parte corrente vincolati	4.005.793
2402001 - QUOTE INUTILIZZATE VINCOLATE DA FSN	531.741
2402002 - QUOTE INUTILIZZATE CONTRIBUTI FSN FINALIZZATI	0
2402003 - QUOTE INUTILIZZATE CONTRIBUTI PER PROGETTI E FUNZIONI	0
2402004 - QUOTE INUTILIZZATE CONTRIBUTI VINCOLATI DA REGIONE (EXTRAFONDO) VINCOLATI	1.350.828
2402005 - QUOTE INUTILIZZATE RISORSE REGIONALI FISCALITA E PROGRAMMI AGGIUNTIVI	0
2402006 - QUOTE INUTILIZZATE CONTRIBUTI DA AZIENDE SAN. DELLA REGIONE VINCOLATI	82.002
2402007 - QUOTE INUTILIZZATE CONTRIBUTI DA SOGGETTI PUBBLICI DIVERSI	395.254
2402011 - QUOTE INUTILIZZATE CONTRIBUTI FRNA DA RISORSE REG.LI	878.001
2402012 - QUOTE INUTILIZZATE CONTRIBUTI FRNA FINANZIATO DA ALTRI SOGGETTI PUBBLICI	400.000
2402008 - QUOTE INUTILIZZATE CONTRIBUTI PER RICERCA FINALIZZATA	0
2402013 - QUOTE INUTILIZZATE ALTRI CONTRIBUTI PER RICERCA DA REGIONE	276.483
2402014 - QUOTE INUTILIZZATE PER RICERCA DA REGIONE	0
2402015 - QUOTE INUTILIZZATE CONTRIBUTI DA PRIVATO	91.484
2402009 - QUOTE INUTILIZZATE CONTRIBUTI DA PRIVATI X RICERCA ES. PREC.	0
B.5) Altri fondi oneri	7.633.501
2103006 - FONDO RINNOVI CONTRATTUALI PERSONALE DIPENDENTE	516.766
2901011 - FONDO RINNOVI CONTRATTUALI MMG E PLS	2.273.133
2901013 - FONDO RINNOVI CONVENZIONI MCA	604.818
2901014 - FONDO RINNOVI CONVENZIONI MEDICI SUMAI	755.519
2103001 - FONDO MANUTENZIONI CICLICHE	671.177
2103003 - FONDO INTERESSI MORATORI	0
2103004 - FONDO PERSONALE IN QUIESCENZA	1.400.000
2901002 - FONDO INDENNITA ORGANI ISTITUZIONALI	240.000
2901022 - FONDO SPESE LEGALI	178.000
2901023 - ALTRI FONDI	600.000
2901024 - FONDO CONTRATT. INTEGRATIVA REGIONALE	0
2901026 - FONDO ALPI (L.189/2012)	94.088
2901030 - FONDO INTERESSI PASSIVI V/FORNITORI	300.000
Totale B)	15.145.794

C) TRATTAMENTO FINE RAPPORTO	
C.1) Premi operosità	5.720.019
2201010 - PREMIO DI OPEROSITA' MEDICI SUMAI	5.720.019
C.2) TFR personale dipendente	0
2202030 - FONDO PER TRATTAMENTO FINE RAPPORTO PERS.DIP.	0
Totale C)	5.720.019

D) DEBITI	
D.1) Mutui passivi	0
2301001 - QUOTA MUTUI A 12 MESI	0
2301010 - MUTUI OLTRE 12 MESI	0
D.2) Debiti v/Stato	2.587.194
2309008 - DEBITI VS/STATO PER MOB. PASS. INTERNAZ.LE	2.587.094

STATO PATRIMONIALE GESTIONE SANITARIA (Decreto Interministeriale del 20 marzo 2013)		Anno 2016 unità di euro
2303013 - ALTRI DEBITI VS. LO STATO		100
2303014 - FATTURE DA RICEVERE DA STATO PER ALTRI DEBITI		0
505067 - NOTE DI CREDITO DA RICEVERE DA STATO PER ALTRI DEBITI		0
D.3) Debiti v/Regione o Provincia Autonoma		3.176.525
2302015 - DEBITI VS/REGIONE PER MOBILITA' PASSIVA EXTRAREGIONALE 2010		0
2302018 - DEBITI VS/REGIONE PER MOBILITA' PASSIVA EXTRAREGIONALE 2011		472.586
2302017 - DEBITI VS/REGIONE PER MOBILITA' PASSIVA EXTRAREGIONALE 2012		0
2302018 - DEBITI VS. RER PER MOB.PASS.EXTRAREG.2013		0
2302019 - DEBITI VS. RER PER MOB.PASS.EXTRAREG.2014		0
2302028 - DEBITI VS. RER PER MOB.PASS.EXTRAREG.2015		-194.171
2302029 - DEBITI VS RER PER MOB. PASS.EXTRAREG.2016		0
2302001 - DEBITI VERSO LA REGIONE		2.834.058
2302030 - FATTURE DA RICEVERE DA REGIONE		64.052
501060 - NOTE DI CREDITO DA RICEVERE DA REGIONE		0
D.4) Debiti v/Comuni		6.624.252
2303036 - DEBITI V/ALTRI COMUNI REGIONALI		0
2303037 - DEBITI V/COMUNI DELLA PROVINCIA		28.166
2303038 - DEBITI V/FARMACIE COMUNALI REGIONALI		9.167
2303039 - FATTURE DA RICEVERE DA ENTI LOCALI REGIONALI		495.415
2303040 - DEBITI V/FARMACIE COMUNALI EXTRAREGIONE		0
2303041 - DEBITI V/ALTRI COMUNI EXTRAREGIONE		0
2303042 - FATTURE DA RICEVERE DA ENTI LOCALI EXTRAREGIONE		0
2303047 - DEBITI V/ENTI LOCALI REGIONALI PER FRNA		2.841.383
2303048 - FATTURE DA RICEVERE DA ENTI LOCALI REGIONALI PER FRNA		3.250.901
2303048 - DEBITI V/ENTI LOCALI EXTRAREGIONALI PER FRNA		0
2303050 - FATTURE DA RICEVERE DA ENTI LOCALI EXTRAREG. PER FRNA		0
502016 - NOTE DI CRED. DA RICEVERE DA ENTI LOCALI REGIONALI PER FRNA		-770
502017 - NOTE DI CRED. DA RICEVERE DA ENTI LOCALI EXTRAREG.LI PER FRNA		0
502034 - NOTE DI CREDITO DA RICEVERE DA ENTI LOCALI EXTRAREGIONE		0
502035 - NOTE DI CREDITO DA RICEVERE DA ENTI LOCALI REGIONALI		-9
D.5) Debiti v/aziende sanitarie pubbliche		12.086.576
D.5.a) Debiti v/aziende sanitarie pubbliche della Regione per spesa corrente e mobilità		3.350.448
2304071 - DEBITI VS AZ. USL REG.LI MOBILITA' PASSIVA 2010		0
2304072 - DEB. VS. AZIENDE OSP. REGIONALI MOB. PASS. 2010		0
2304073 - DEBITI VS IRCCS DELLA REGIONE PER MOBILITA' PASS.2010		0
2304074 - AZIENDA OSP. PARMA MOB. PASS. 2010		0
2304075 - DEB. VS. AZIENDE OSP. REGIONALI MOB. PASS. 2011		0
2304076 - DEBITI VS AZ. USL REG.LI MOBILITA' PASSIVA 2011		0
2304077 - DEBITI VS IRCCS DELLA REGIONE PER MOBILITA' PASS.2011		0
2304078 - AZIENDA OSP. PARMA MOB. PASS. 2011		0
2304079 - DEB. VS. AZIENDE OSP. REGIONALI MOB. PASS. 2012		0
2304080 - DEBITI VS AZ. USL REG.LI MOBILITA' PASSIVA 2012		0
2304081 - DEBITI VS IRCCS DELLA REGIONE PER MOBILITA' PASS.2012		0
2304082 - AZIENDA OSP. PARMA MOB. PASS. 2012		0
2304086 - DEB. VS. AZIENDE OSP. REGIONALI MOB. PASS. 2013		0
2304087 - DEBITI VS AZ. USL REG.LI MOBILITA' PASSIVA 2013		0
2304088 - DEBITI VS IRCCS DELLA REGIONE PER MOBILITA' PASS.2013		0
2304089 - AZIENDA OSP. PARMA MOB. PASS. 2013		0
2304090 - DEB. VS. AZIENDE OSP. REGIONALI MOB. PASS. 2014		22.296
2304091 - DEBITI VS AZ. USL REG.LI MOBILITA' PASSIVA 2014		0
2304092 - DEBITI VS IRCCS DELLA REGIONE PER MOBILITA' PASS.2014		0
2304093 - AZIENDA OSP. PARMA MOB. PASS. 2014		2.328.152
2304094 - DEBITI VS.AOSP.REG.LI MOB. PASS. 2015		0
2304095 - DEBITI VS.AUSL REG.MOB.PASS.2015		0
2304096 - DEBITI VS.IRCCSREG.LIMOB.PASS.2015		0
2304097 - AZ.OSP.DI PARMA MOB. PASS. 2015		0
2304098 - DEBITI VS. AUSL REG.LI MOB. PASS. 2016		1.000.000
2304097 - DEBITI VS. AOSP REG.LI MOB. PASS. 2016		0
2304058 - DEBITI VS.IRCCS REG.LI MOB. PASS. 2016		0
2304059 - AZ.OSP.PARMA MOB. PASS.2016		0
D.5.b) Debiti v/aziende sanitarie pubbliche della Regione per finanziamento sanitario aggiuntivo corrente LEA		0
D.5.c) Debiti v/aziende sanitarie pubbliche della Regione per finanziamento sanitario aggiuntivo corrente extra LEA		0
D.5.d) Debiti v/aziende sanitarie pubbliche della Regione per altre prestazioni		8.683.701
2304083 - DEBITI VS AZ. USL REG.LI MOBILITA' NON IN COMPENSAZIONE		0
2304084 - DEB. VS. AZIENDE OSP. REGIONALI MOB.NON IN COMPENSAZIONE		0
2304085 - DEBITI VS IRCCS DELLA REGIONE PER MOBILITA' NON IN COMPENSAZIONE		0
2304001 - DEBITI V/AZIENDA OSPEDALIERA DI PARMA		1.518.968
2304002 - DEBITI V/AZIENDE USL DELLA REGIONE		6.010.809

STATO PATRIMONIALE GESTIONE SANITARIA (Decreto Interministeriale del 20 marzo 2013)		Anno 2016 unità di euro
2304003 - DEBITI VS.AZIENDE OSP.DELLA REGIONE PER BENI E SERVIZI		22.101
2304051 - FATTURE DA RICEVERE DA AZ. OSP. REGIONALI PER BENI E SERVIZI		2.676.123
2304053 - FATTURE DA RICEVERE DA AZ.USL DELLA REGIONE PER BENI E SERVIZI		6.018.234
2304054 - FATTURE DA RICEVERE DA IRCCS DELLA REGIONE PER BENI E SERVIZI		0
2304055 - FATTURE DA RICEVERE DA AZ.SAN. DELLA REGIONE PER FRNA		0
2304065 - DEBITI VS IRCCS DELLA REGIONE PER BENI E SERVIZI		83
2304066 - DEBITI V/AZIENDE SANITARIE DELLA REGIONE PER FRNA		0
503031 - NOTE DI CREDITO DA RIC. DA AZ. OSP. REGIONALI PER BENI E SERVIZI		-56.359
503033 - NOTE DI CRED. DA RICEVERE DA AZ.USL DELLA REGIONE PER BENI E SERVIZI		-7.506.258
503034 - NOTE DI CRED. DA RICEVERE DA IRCCS DELLA REGIONE PER BENI E SERVIZI		0
503035 - NOTE DI CRED. DA RICEVERE DA AZ.SAN. DELLA REGIONE PER FRNA		0
D.5.e) Debiti v/aziende sanitarie pubbliche della Regione per versamenti a patrimonio netto		0
D.5.f) Debiti v/aziende sanitarie pubbliche fuori Regione		52.426
2304004 - DEBITI V/AZIENDE SANITARIE EXTRA REGIONE		9.595
2304052 - FATTURE DA RICEVERE DA AZ. SANITARIE EXTRA REGIONE		42.946
503032 - NOTE DI CREDITO DA RICEVERE DA AZ. SAN. EXTRA REGIONE		-115
D.6) Debiti v/società partecipate e/o enti dipendenti della Regione		216.575
2305051 - DEBITI VERSO IMPRESE PARTECIPATE		187.677
2309011 - DEBITI VS. ARPA		7.875
2309046 - FATTURE DA RICEVERE DA ARPA		11.295
2305054 - FDR DA IMPRESE PARTECIPATE		9.727
505085 - NCR DA IMPRESE PARTECIPATE		0
505082 - NOTE DI CREDITO DA RIC. DA ARPA		0
D.7) Debiti v/fornitori		90.542.405
2305006 - DEBITI V/OSPEDALI PRIVATI		10.027.855
2305022 - DEBITI VS.EROGATORI SAN.PRIV.PER MOB.ATTIVA PRIVATA EXTRARER		6.731.631
2305023 - DEBITI V/PRIVATI PER FRNA		2.404.824
2305052 - DEBITI V/FARMACIE PRIVATE CONVENZIONATE		283.519
2305053 - FATT. DA RIC.DA FARMACIE PRIVATE CONVENZIONATE		2.409.814
2305097 - FATTURE DA RICEVERE DA PRIVATI PER FRNA		3.792.024
2305098 - FATT. DA RIC. DA OSPEDALI PRIVATI		5.308.611
2305099 - FATT. DA RIC.DA EROGATORI SAN.PRIV.PER MOB.ATTIVA PRIVATA EXTRARER		6.717.116
2309020 - MEDICI GENERICI CONVENZIONATI		8.948.519
2309021 - MEDICI SPECIALISTI PEDIATRI CONVENZIONATI		0
2309022 - MEDICI DI GUARDIA MEDICA		343.959
2309025 - MEDICI SPECIALISTI AMBULATORIALI CONVENZIONATI (CONV.INT)		113.509
2309030 - DEBITI PER ALTRE CONVENZIONI SANITARIE		560.151
2309038 - FATT.DA RICEVERE DA MEDICI GEN.E PEDIATRI		9.112.043
2309039 - FATT.DA RIC.DA SPECIALISTI CONV.ESTERNI		335.733
2309043 - FATT. DA RIC.DA SPECIALISTI AMB. INTERNI		701.190
2309044 - FATT. DA RIC. DA MEDICI DI GUARDIA MEDICA		428.362
505073 - N.C. DA RIC. DA OSPEDALI PRIVATI		-1.105.191
505074 - N.C. DA RICEVERE DA MEDICI GEN.E PEDIATRI		0
505075 - N.C. DA RIC.DA SPECIALISTI CONV.ESTERNI		-2.998
505077 - N.C. DA RIC.DA SPECIALISTI AMB. INTERNI		0
505078 - N.C. DA RIC. DA MEDICI DI GUARDIA MEDICA		0
505080 - N.C. DA RIC.DA EROGATORI SAN.PRIV.PER MOB.ATTIVA PRIVATA EXTRARER		-4.584.687
505081 - NOTE DI CRED. DA RICEVERE DA PRIVATI PER FRNA		-790.823
505083 - N.C. DA RIC.DA FARMACIE PRIVATE CONVENZIONATE		-12.024
2305002 - DEBITI V/FORNITORI DA CASSA ECONOM		0
2305004 - DEBITI V/STRUTTURE AREA SIMAP		34.357
2305005 - DEBITI V/ STRUTTURE AREA SERT		264.081
2305007 - DEBITI V/ STABILIMENTI TERMALI		1.082.299
2305008 - DEBITI V/ASSISTENZE PUBBLICHE		338.869
2305009 - DEBITI V/ALTRE ASSOCIAZIONI NO PROFIT		2.080.982
2305010 - DEBITI V/FORNITORI PROTESICA E INTEGRATIVA		1.432.136
2305011 - DEBITI V/ISTITUTI DI RIABILITAZIONE		1.303.570
2305012 - DEBITI VS. FORNITORI GENERICI PRIVATI PER ACQ. BENI E SERVIZI		5.284.354
2305013 - DEBITI V/CASE DI RIPOSO E RSA PRIVATE		415.188
2305014 - DEBITI VS. FORNITORI GENERICI PER ACQ. BENI STRUMENTALI		2.217.167
2305015 - DEBITI PER UTENZE DIVERSE		507.478
2305016 - DEBITI PER SERVIZIO DI RISCALDAMENTO		649
2305017 - DEBITI PER SERVIZIO DI MENSA		194.958
2305018 - DEBITI PER SERVIZIO DI LAVANDERIA IN APPALTO		257.958
2305019 - DEBITI PER SERVIZIO DI PULIZIA		528.035
2305020 - DEBITI PER SERVIZIO TRASPORTO MERCI		0
2305021 - DEBITI PER SERV INFORMATICI DIVERSI		44.702
2305025 - DEBITI PER ASSICURAZIONI		0
2305027 - DEBITI PER FITTI PASSIVI E CANONI		569
2305030 - DEBITI V/CONSULENTI E PROFESSIONISTI		117.845

STATO PATRIMONIALE GESTIONE SANITARIA (Decreto Interministeriale del 20 marzo 2013)		Anno 2016 unità di euro
2305045 - SOCIALE: DEBITI V/DIVERSI DA LIQUID		0
2305046 - SOCIALE: DEBITI PER ASSISTENZA DA LIQ		0
2305095 - FATTURE DA RICEVERE PER ACQ. BENI E SERVIZI		21.681.987
2305096 - FATTURE DA RICEVERE PER ACQ. BENI STRUMENTALI		2.253.113
2308025 - GEST SOC DEBITI DIVERSI PER RIT AL PERSONALE		0
2309005 - DIVERSI C/RITENUTE FACOLTATIVE AL PERSONALE		1.491
2309006 - DIVERSI PER RITENUTE SINDACALI		715
2309029 - DEBITI V/DIVERSI PER RITENUTE CONVEZIONALI		0
2309045 - FATT. DA RIC. PER RIT. SINDACALI		8.079
2309066 - GEST SOC DEBITI PER PRESTITI SULL'ONORE		0
2310001 - DEBITI V/GESTIONE SOCIALE		0
2310005 - DEBITI V/GESTIONE SANITARIA CORRENTE		0
2310020 - SOCIALE: DEBITI V/DISTRETTO PARMA		482.599
2310023 - SOCIALE: DEBITI V/DISTRETTO FIDENZA		0
505070 - NOTE DI CREDITO DA RICEVERE PER ACQ. BENI E SERVIZI		-1.611.680
505071 - NOTE DI CREDITO DA RICEVERE PER ACQ. BENI STRUMENTALI		-102.211
505079 - N.C. DA RIC. PER RIT. SINDACALI		0
D.8) Debiti v/Istituto Tesoriere		21.858.543
2306001 - ISTITUTO TESORIERE C/ANTICIPAZIONI		21.858.543
2306002 - ISTITUTO TESORIERE: DEBITI DIVERSI		0
2306011 - ISTITUTO TESORIERE C/UTILIZZO ANTICIPAZ		0
D.9) Debiti tributari		7.034.988
2307001 - ERARIO C/DEBITI TRIBUTARI		6.801
2307002 - IRES C/IMPOSTE DELL'ESERCIZIO		14
2307003 - ERARIO C/RITENUTE SU REDDITI DI LAVORO DIPENDENTE		3.779.408
2307004 - ERARIO C/RITENUTE SUI REDDITI LAVORO AUTONOMO		61.156
2307005 - ERARIO C/RITENUTE REDDITI ASSIMILATI E DI TERZI		17.051
2307006 - ERARIO C/RITENUTE SU CONTRIBUTI ALLE IMPRESE REG E PROV		0
2307007 - IVA C/VENDITE		0
2307008 - DEBITI PER ICI - IMU - TASI		0
2307009 - ERARIO C/IVA SPLIT PAYEMENT		1.240.697
2307010 - ERARIO C/IVA		2.347
2307013 - FATTURE DA RICEVERE DA ERARIO		122.370
2308008 - ERARIO C/IRAP		1.366.821
2308010 - DEBITI PER IRAP SU ARRETRATI		438.324
504013 - NOTE DI CREDITO DA RIC. DA ERARIO		0
D.10) Debiti v/altri finanziatori		0
D.11) Debiti v/istituti previdenziali, assistenziali e sicurezza sociale		4.290.284
2308001 - INPDAP C/CONTRIBUTI		1.515.220
2308002 - INPS C/CONTRIBUTI		10.870
2308003 - ENPAM C/CONTRIBUTI		2.671.204
2308004 - ENPAF C/CONTRIBUTI		0
2308005 - ENPAP C/CONTRIBUTI		0
2308006 - INPDAP C/RICONGIUNZIONI		0
2308007 - INAIL C/CONTRIBUTI		0
2308009 - ENPAV C/CONTRIBUTI		3.804
2308011 - FATTURE DA RICEVERE PER ENPAF		51.321
505084 - NOTE DI CREDITO DA RIC PER ENPAF		0
2308015 - ISTITUTI PREVIDENZIALI C/PARTITE DIVERSE		37.865
2308016 - DEBITI VERSO ALTRI ISTITUTI DI PREVIDENZA		0
D.12) Debiti v/altri		13.673.080
2309002 - DEBITI V/PERSONALE C/RETRIBUZIONE		892.583
2309003 - DEBITI VS. PERSONALE PER FONDI CONTRATTUALI		4.913.387
2309004 - PERSONALE C/COMPENSI PER LIBERA PROFESSIONE		0
2309014 - DEBITI VS. PERSONALE DIPENDENTE PER CONSULENZE		0
2901006 - FONDO IND DIVERSE PERSONALE DIPENDENTE		0
2310002 - DEBITI V/GESTIONE SANITARIA STRALCIO		0
2303010 - DEBITI V/AMMINISTRAZIONE PROVINCIALE PR		0
2303043 - DEBITI VS. AMMINISTRAZIONI PUBBLICHE REGIONALI		1.194.559
2303044 - FATTURE DA RICEVERE DA AMMINISTRAZIONI PUBBLICHE REGIONALI		1.905.110
2303045 - DEBITI VS. AMMINISTRAZIONI PUBBLICHE EXTRAREGIONE		8.798
2303046 - FATTURE DA RICEVERE DA AMMINISTRAZIONI PUBBLICHE EXTRAREGIONE		192.545
2303051 - DEBITI VS. AMM.NI PUBBL. REG. LI PER FRNA		1.264.326
2303052 - FATTURE DA RICEVERE DA AMM.NI PUBBL. REG. LI PER FRNA		1.281.194
2303053 - DEBITI VS. AMM.NI PUBBL. EXTRAREG. PER FRNA		0
2303054 - FATTURE DA RICEVERE DA AMM.NI PUBBL. EXTRAREG. PER FRNA		0
2309001 - DEBITI V/ORGANI ISTITUZIONALI PER COMPENSI E ONERI		0
2309035 - DEBITI V/ASSISTITI PER TRASFERIMENTI		55.051
2309036 - DEBITI V/BENEFICIARI LEGGE 210/1992		1.558.459
2309037 - FATTURE DA RIC. PER DEBITI VS. ALTRI SOGGETTI		442.779
2309051 - ANTICIPI DA CLIENTI		501.230

STATO PATRIMONIALE GESTIONE SANITARIA (Decreto Interministeriale del 20 marzo 2013)		Anno 2016 unità di euro
2309060 - ANTICIPI DA CLIENTI L. 432/98		3.813
2309070 - DEBITI DIVERSI DA DEPOSITI CAUZIONALI		15.542
502018 - NOTE DI CRED. DA RICEVERE DA AMM.NI PUBBL. REG.LI PER FRNA		-2.492
502019 - NOTE DI CRED. DA RICEVERE DA AMM.NI PUBBL. EXTRAREG.PER FRNA		0
502036 - NOTE DI CREDITO DA RICEVERE DA AMMINISTRAZIONI PUBBLICHE REGIONALI		-6.250
502037 - NOTE DI CREDITO DA RICEVERE DA AMMINISTRAZIONI PUBBLICHE EXTRAREGIONE		0
505072 - NOTE DI CREDITO DA RIC. DA ALTRI SOGGETTI		-547.554
Totale D)		162.090.423

E) RATEI E RISCONTI PASSIVI	
E.1) Ratei passivi	136
2401001 - RATEI PASSIVI	136
E.2) Risconti passivi	261.002
2402010 - RISCONTI PASSIVI	261.002
Totale E)	261.138

TOTALE PASSIVO E PATRIMONIO NETTO (A+B+C+D+E)	247.879.779
--	--------------------

F) CONTI D'ORDINE	
F.1) Canoni di leasing ancora da pagare	0
3601010 - CEDENTI BENI IN LEASING ANCORA DA PAGARE	0
F.2) Depositi cauzionali	0
F.3) Beni in comodato	16.158.160
3602060 - DEPOSITANTI BENI DI TERZI IN COMODATO E SERVICE	16.158.160
F.4) Altri conti d'ordine	7.084.469
3602002 - CONTRIBUTI C/CAPITALE SU FUTURI STATI DI AVANZAMENTO	0
3602020 - FIDEIUSSIONI A TERZI SU FITTI PASSIVI	23.471
3602040 - TERZI C/FIDEIUSSIONI A GARANZIA OBBLIGAZIONI CONTRATTUALI	0
3602080 - DEPOSITARI BENI DELL'AZIENDA PRESSO TERZI	726.109
3602091 - GARANZIE RICEVUTE DA TERZI	6.334.889
Totale F)	23.242.629

CONTO ECONOMICO GESTIONE SANITARIA

Importi: Euro

SCHEMA DI BILANCIO		Anno 2016	Anno 2015	VARIAZIONE 2016/2015	
Decreto Interministeriale 20 marzo 2013				Importo	%
A) VALORE DELLA PRODUZIONE					
1) Contributi in c/esercizio		754.217.249	750.841.911	3.375.338	0,4%
a) Contributi in c/esercizio - da Regione o Provincia Autonoma per quota F.S. regionale		730.018.241	724.363.318	5.654.924	0,8%
b) Contributi in c/esercizio - extra fondo		24.023.164	26.009.686	-1.986.522	-7,6%
1) Contributi da Regione o Prov. Aut. (extra fondo) - vincolati		12.001.371	11.993.833	7.538	0,1%
2) Contributi da Regione o Prov. Aut. (extra fondo) - Risorse aggiuntive da bilancio a titolo di copertura LEA		-	-	-	-
3) Contributi da Regione o Prov. Aut. (extra fondo) - Risorse aggiuntive da bilancio a titolo di copertura extra LEA		-	48.016	-48.016	-100,0%
4) Contributi da Regione o Prov. Aut. (extra fondo) - altre		-	-	-	-
5) Contributi da aziende sanitarie pubbliche (extra fondo)		22.768	2.739.230	-2.727.452	-99,2%
6) Contributi da altri soggetti pubblici		11.396.823	11.217.617	179.208	1,6%
c) Contributi in c/esercizio - per ricerca		145.843	230.618	-84.775	-36,8%
1) da Ministero della Salute per ricerca corrente		-	-	-	-
2) da Ministero della Salute per ricerca finalizzata		-	-	-	-
3) da Regione e altri soggetti pubblici		145.843	230.618	-84.775	-36,8%
4) da privati		-	-	-	-
d) Contributi in c/esercizio - da privati		30.000	238.290	-208.290	-87,4%
2) Rettifica contributi c/esercizio per destinazione ad investimenti		-1.716.560	-8.591.050	6.874.490	-80,0%
3) Utilizzo fondi per quote inutilizzate contributi vincolati di esercizi precedenti		2.398.314	3.128.272	-729.959	-23,3%
4) Ricavi per prestazioni sanitarie e sociosanitarie a rilevanza sanitaria		46.836.867	51.788.573	-4.951.707	-9,6%
a) Ricavi per prestazioni sanitarie e sociosanitarie - ad aziende sanitarie pubbliche		39.490.165	43.879.795	-4.389.630	-10,0%
b) Ricavi per prestazioni sanitarie e sociosanitarie - intramoenia		2.599.063	2.758.283	-159.220	-5,8%
c) Ricavi per prestazioni sanitarie e sociosanitarie - altro		4.747.639	5.150.496	-402.856	-7,8%
5) Concorsi, recuperi e rimborsi		3.447.583	5.161.137	-286.446	-5,6%
6) Compartecipazione alla spesa per prestazioni sanitarie (Ticket)		8.990.947	9.267.099	-276.152	-3,0%
7) Quota contributi in c/capitale imputata nell'esercizio		7.074.210	7.835.447	-761.237	-9,7%
8) Incrementi delle immobilizzazioni per lavori interni		-	-	-	-
9) Altri ricavi e proventi		579.090	240.660	338.430	140,6%
Totale A)		823.827.699	819.672.050	4.155.649	0,5%
B) COSTI DELLA PRODUZIONE					
1) Acquisti di beni		58.955.628	55.568.521	3.387.107	6,1%
a) Acquisti di beni sanitari		57.520.474	54.015.315	3.505.159	6,5%
b) Acquisti di beni non sanitari		1.435.154	1.553.206	-118.052	-7,6%
2) Acquisti di servizi sanitari		579.954.286	583.146.035	-3.191.748	-0,5%
a) Acquisti di servizi sanitari - Medicina di base		53.929.757	54.631.633	-701.876	-1,3%
b) Acquisti di servizi sanitari - Farmaceutica		47.207.482	49.136.728	-1.929.247	-3,9%
c) Acquisti di servizi sanitari per assistenza specialistica ambulatoriale		69.087.014	70.330.895	-1.243.881	-1,8%
d) Acquisti di servizi sanitari per assistenza riabilitativa		337.997	5.053.385	-4.715.388	-93,3%
e) Acquisti di servizi sanitari per assistenza integrativa		1.767.133	1.652.047	115.086	7,0%
f) Acquisti di servizi sanitari per assistenza protesica		10.700.513	10.745.244	-44.730	-0,4%
g) Acquisti di servizi sanitari per assistenza ospedaliera		260.867.054	262.737.234	-1.870.179	-0,7%
h) Acquisti prestazioni di psichiatria residenziale e semiresidenziale		9.286.625	6.333.817	2.952.808	46,6%
i) Acquisti prestazioni di distribuzione farmaci File F		24.905.190	23.890.292	1.014.898	4,2%
j) Acquisti prestazioni termali in convenzione		5.544.649	5.813.458	-268.809	-4,6%
k) Acquisti prestazioni di trasporto sanitario		7.558.764	7.410.006	148.759	2,0%
l) Acquisti prestazioni socio-sanitarie a rilevanza sanitaria		63.103.759	60.862.660	2.241.099	3,7%
m) Compartecipazione al personale per att. Libero-prof. (intramoenia)		1.914.645	2.015.925	-101.280	-5,0%
n) Rimborsi Assegni e contributi sanitari		12.583.666	12.465.983	117.683	0,9%
o) Consulenze, collaborazioni, interinale, altre prestazioni di lavoro sanitarie e sociosanitarie		4.188.529	4.006.022	182.506	4,6%
p) Altri servizi sanitari e sociosanitari a rilevanza sanitaria		6.971.508	6.060.705	910.802	15,0%
q) Costi per differenziale Tariffe TUC		-	-	-	-
3) Acquisti di servizi non sanitari		24.978.573	26.962.675	-1.984.102	-7,4%
a) Servizi non sanitari		24.292.434	26.288.460	-1.996.026	-7,6%
b) Consulenze, collaborazioni, interinale, altre prestazioni di lavoro non sanitarie		377.417	405.254	-27.837	-6,9%
c) Formazione		308.722	268.960	39.761	14,8%
4) Manutenzione e riparazione		6.803.082	5.890.652	912.430	15,5%
5) Godimento di beni di terzi		2.146.821	2.269.304	-122.484	-5,4%
6) Costi del personale		129.574.692	129.191.500	383.192	0,3%
a) Personale dirigente medico		45.627.236	45.663.731	-36.496	-0,1%
b) Personale dirigente ruolo sanitario non medico		5.262.970	5.413.636	-150.667	-2,8%
c) Personale comparto ruolo sanitario		52.160.468	51.459.761	700.707	1,4%
d) Personale dirigente altri ruoli		2.374.768	2.563.766	-188.998	-7,4%
e) Personale comparto altri ruoli		24.149.250	24.090.605	58.645	0,2%
7) Oneri diversi di gestione		1.356.420	1.405.801	-49.381	-3,5%
8) Ammortamenti		10.210.035	10.554.631	-344.596	-3,3%
a) Ammortamenti immobilizzazioni immateriali		1.480.369	1.494.361	-13.991	-0,9%
b) Ammortamenti dei fabbricati		5.742.124	5.656.140	85.984	1,5%
c) Ammortamenti delle altre immobilizzazioni materiali		2.987.542	3.404.131	-416.589	-12,2%
9) Svalutazione delle immobilizzazioni e dei crediti		-	-	-	-

CONTO ECONOMICO GESTIONE SANITARIA

Importi: Euro

SCHEMA DI BILANCIO <i>Decreto Interministeriale 20 marzo 2013</i>	Anno 2016	Anno 2015	VARIAZIONE 2016/2015	
			Importo	%
10) Variazione delle rimanenze	303.992	-636.428	940.420	-147,8%
a) Variazione delle rimanenze sanitarie	88.459	-346.216	634.675	-116,2%
b) Variazione delle rimanenze non sanitarie	215.533	-90.211	305.745	-338,9%
11) Accantonamenti	5.432.667	4.889.459	543.207	11,1%
a) Accantonamenti per rischi	725.500	1.054.088	-328.588	-31,2%
b) Accantonamenti per premio operosità	245.000	245.000	-	0,0%
c) Accantonamenti per quote inutilizzate di contributi vincolati	3.135.285	3.095.007	40.278	1,3%
d) Altri accantonamenti	1.326.882	495.365	831.518	167,9%
Totale B)	819.716.196	819.242.151	474.045	0,1%
DIFF. TRA VALORE E COSTI DELLA PRODUZIONE (A-B)	4.111.503	429.899	3.681.604	856,4%
C) PROVENTI E ONERI FINANZIARI				
1) Interessi attivi ed altri proventi finanziari	1.316	1.664	-348	-20,9%
2) Interessi passivi ed altri oneri finanziari	313.361	161.524	151.837	94,0%
Totale C)	-312.044	-159.860	-152.184	95,2%
D) RETTIFICHE DI VALORE DI ATTIVITA' FINANZIARIE				
1) Rivalutazioni	-	-	-	-
2) Svalutazioni	-	-	-	-
Totale D)	-	-	-	-
E) PROVENTI E ONERI STRAORDINARI				
1) Proventi straordinari	7.987.828	10.496.844	-2.509.016	-23,9%
a) Plusvalenze	-	-	-	-
b) Altri proventi straordinari	7.987.828	10.496.844	-2.509.016	-23,9%
2) Oneri straordinari	2.167.781	1.117.370	1.050.411	94,0%
a) Minusvalenze	405	119	286	241,0%
b) Altri oneri straordinari	2.167.376	1.117.251	1.050.125	94,0%
Totale E)	5.820.047	9.379.475	-3.559.428	-37,9%
RISULTATO PRIMA DELLE IMPOSTE (A-B+C+D+E)	9.619.505	9.649.514	-30.008	-0,3%
Y) IMPOSTE SUL REDDITO DELL'ESERCIZIO				
1) IRAP	9.406.379	9.442.153	-35.774	-0,4%
a) IRAP relativa a personale dipendente	8.671.483	8.714.389	-42.905	-0,5%
b) IRAP relativa a collaboratori e personale assimilato a lavoro dipendente	582.673	575.366	7.286	1,3%
c) IRAP relativa ad attività di libera professione (intramoenia)	152.222	152.378	-156	-0,1%
d) IRAP relativa ad attività commerciali	-	-	-	-
2) IRES	194.237	194.044	193	0,1%
3) Accantonamento a fondo imposte (accertamenti, condoni, ecc.)	-	-	-	-
Totale Y)	9.600.616	9.636.197	-35.581	-0,4%
UTILE (PERDITA) DELL'ESERCIZIO	18.890	13.317	5.573	41,8%

**Conto Economico Gestione Sanitaria
(Decreto Interministeriale 20 marzo 2013)**

**Anno 2016
unità di euro**

A) VALORE DELLA PRODUZIONE

A.1) Contributi in c/esercizio	754.217.249
A.1.a) Contributi in c/esercizio - da Regione o Provincia Autonoma per quota F.S. regionale	730.018.241
4101001 - TRASF. RER IN C/ESERCIZIO INDISTINTA (Q.TA CAPITARIA)	680.409.577
4101002 - TRASF. DA RER PER PROGETTI (ANZIANI, EX OP, ESCLUSIVITA', ecc)	11.038.122
4101006 - QUOTA CAPITARIA MANOVRE GOVERNATIVE	0
4103006 - FRNA CONTRIBUTI DA FSR	31.414.641
4104005 - TRASFERIMENTI DAI COMUNI IN C/ESERCIZIO DISTRETTO DI FIDENZA	0
4104011 - TRASFERIMENTI DA FSR FINALIZZATI	875.772
4104012 - TRASFERIMENTI DA F.S.N. VINCOLATI (d.l. 56/2000)	4.630.500
4104030 - PROGETTO PIANI DI ZONA (SOCIALE)	0
4104035 - CONTRIBUTI SANITA' PENITENZIARIA RISORSE STATALI	1.649.629
4308031 - RIMBORSO PERSONALE IN COLLABORAZIONE MEDICO E VET. C/O GSA	0
4308032 - RIMBORSO PERSONALE IN COLLABORAZIONE SAN. NON MEDICO DIR. C/O GSA	0
4308033 - RIMBORSO PERSONALE IN COLLABORAZIONE SAN. COMPARTO C/O GSA	0
4306034 - RIMBORSO INFERMIERI IN COLLABORAZIONE C/O GSA	0
4308035 - RIMBORSO PERSONALE IN COLLABORAZIONE PROF. DIR. C/O GSA	0
4308036 - RIMBORSO PERSONALE IN COLLABORAZIONE TECNICO DIR. C/O GSA	0
4306037 - RIMBORSO PERSONALE IN COLLABORAZIONE TECNICO COMPARTO C/O GSA	0
4306038 - RIMBORSO PERSONALE IN COLLABORAZIONE AMM.VO DIR. C/O GSA	0
4306039 - RIMBORSO PERSONALE IN COLLABORAZIONE AMM.VO COMPARTO C/O GSA	0
4308040 - RIMB. PERS. COMANDATO MED.VET. GSA	0
A.1.b) Contributi in c/esercizio - extra fondo	24.023.164
A.1.b.1) Contributi da Regione o Prov. Aut. (extra fondo) - vincolati	12.603.571
4103007 - FRNA ALTRI CONTRIBUTI DA REGIONE	11.586.351
4104007 - ALTRI TRASF. DA RER (L. SPECIFICHE CON VINCOLO DI DESTINAZIONE)	1.017.220
A.1.b.2) Contributi da Regione o Prov. Aut. (extra fondo) - Risorse aggiuntive da bilancio a titolo di copertura LEA	0
4103009 - RISORSE REGIONALI E FISCALITA' GARANZIA EQUILIBRIO SSR	0
A.1.b.3) Contributi da Regione o Prov. Aut. (extra fondo) - Risorse aggiuntive da bilancio a titolo di copertura extra LEA	0
4104036 - RISORSE REGIONALI E FISCALITA' PROGRAMMI E PRESTAZIONI AGGIUNTIVE RER	0
A.1.b.4) Contributi da Regione o Prov. Aut. (extra fondo) - altro	
A.1.b.5) Contributi da aziende sanitarie pubbliche (extra fondo)	22.768
4301057 - CONTRIBUTI DA AZIENDE SAN RER PER FINANZIAMENTI VINCOLATI	22.768
A.1.b.6) Contributi da altri soggetti pubblici	11.396.825
4103002 - TRASFERIMENTI DELLA PROVINCIA	243.632
4103005 - TRASFERIMENTI DA RER PER INDENNIZZI EX L. 210/92	7.396.027
4103008 - CONTRIBUTI DA FONDO NAZIONALE PER LA NON AUTOSUFFICIENZA	3.068.800
4104008 - ALTRI TRAF. DA ALTRI ENTI PUBBLICI (ESCLUSA RER)	136.161
4105004 - CONTRIBUTI DA ENTI LOCALI DA FONDO NAZIONALE PER LA NON AUTOSUFFICIENZA	0
4105005 - FRNA ALTRI CONTRIBUTI DA ENTI LOCALI	552.205
4205029 - CONTRIBUTI PER SPERIMENTAZIONI PER MINISTERO E ALTRI SOGG. PUBBL.	0
A.1.c) Contributi in c/esercizio - per ricerca	145.843
A.1.c.1) da Ministero della Salute per ricerca corrente	
A.1.c.2) da Ministero della Salute per ricerca finalizzata	
A.1.c.3) da Regione e altri soggetti pubblici	145.843
4104041 - RISORSE AGGIUNTIVE REGIONALI PER RICERCA	0
4104042 - ALTRI CONTRIBUTI DA REGIONE PER RICERCA	145.843
A.1.c.4) da privati	
A.1.d) Contributi in c/esercizio - da privati	30.000
4104006 - TRASF. DA PRIVATI A DESTINAZIONE VINCOLATA	30.000
4105006 - FRNA CONTRIBUTI DA PRIVATI	0
A.2) Rettifica contributi c/esercizio per destinazione ad investimenti	-1.716.560
4101007 - RETTIFICA CONTRIBUTI C/ESERCIZIO DA FSR INDISTINTI	-1.710.946
4104038 - RETTIFICA CONTRIBUTI C/ESERCIZIO DA FSR FINALIZZATI	-325
4104039 - RETTIFICA CONTRIBUTI C/ESERCIZIO DA FSR VINCOLATI	0
4103011 - RETTIFICA CONTRIBUTI C/ESERCIZIO DA REGIONE (EXTRA FONDO)	0
4103012 - RETTIFICA ALTRI CONTRIBUTI C/ESERCIZIO	-5.289
4104044 - RETTIFICA CONTRIBUTI DA RER PER RICERCA	0
4301065 - RETTIFICA CONTRIBUTI C/ESERCIZIO DA AZIENDE SANITARIE DELLA REGIONE	0

16

Conto Economico Gestione Sanitaria (Decreto Interministeriale 20 marzo 2013)	Anno 2016 unità di euro
A.3) Utilizzo fondi per quote inutilizzate contributi vincolati di esercizi precedenti	2.398.314
4101005 - RICAVI ESERCIZI PRECEDENTI RER PROGETTI E FUNZIONI	0
4103010 - RICAVI ESERCIZI PRECEDENTI CONTRIBUTI PER RICERCA DA RER	0
4104009 - RICAVI ESERCIZI PRECEDENTI PER ALTRI TRASF. DA RER (L. SPECIFICHE)	207.229
4104010 - RICAVI ESERCIZI PRECEDENTI PER ALTRI TRASF. DA ALTRI ENTI PUBBLICI (ESCLUSA RER)	27.453
4104013 - RICAVI ESERCIZI PRECEDENTI PER TRASFERIMENTI DA F.S.N. VINCOLATI	3.084
4104014 - RICAVI ESERCIZI PRECEDENTI PER PROGETTI REG. LI FINALIZZATI	0
4104034 - RICAVI ESERCIZI PRECEDENTI PIANI DI ZONA (SOCIALE)	0
4104037 - RICAVI ES. PRECEDENTE RISORSE REGIONALI E FISCALITA' PROGRAMMI E PRESTAZIONI AGGIUNTIVE RER	0
4104043 - RICAVI ESERCIZI PRECEDENTI DA PRIVATI A DESTINAZIONE VINCOLATA	12.200
4104045 - RICAVI ESERCIZI PRECEDENTI PER ALTRI CONTRIBUTI DA RER PER RICERCA	2.928
4104046 - RICAVI ESERCIZI PRECEDENTI PER CONTRIBUTI RICERCA RER	38
4105008 - FRNA - UTILIZZO CONTRIBUTI RER ESERCIZI PRECEDENTI	2.124.272
4105009 - FRNA - UTILIZZO CONTRIBUTI SOGGETTI PUBBLICI DIVERSI ESERCIZI PRECEDENTI	0
4301084 - RICAVI ES. PRECEDENTI CONTRIBUTI DA AZ. SAN. RER FINANZIAMENTI RER	21.112
A.4) Ricavi per prestazioni sanitarie e sociosanitarie a rilevanza sanitaria	46.836.867
A.4.a) Ricavi per prestazioni sanitarie e sociosanitarie - ad aziende sanitarie pubbliche	39.490.165
4202002 - ASSISTENZA OSPEDALIERA (MOB. REGIONALE)	3.678.503
4202003 - SPECIALISTICA MOB. REGIONALE	1.003.648
4202004 - SOMMINISTRAZIONE FARMACI MOB. REGIONALE	573.353
4203002 - ASSISTENZA OSPEDALIERA (MOB. EXTRAREGIONALE)	2.253.099
4203003 - SPECIALISTICA MOB. EXTRA REGIONALE	719.795
4203004 - SOMMINISTRAZIONE FARMACI MOB. EXTRA REGIONALE	537.172
4205008 - CONSULENZE SANITARIE AD AZIENDE SAN. REGIONALI	187.231
4205009 - CONSULENZE SANITARIE AD AZIENDE SAN. EXTRA REGIONALI	0
4205010 - PREST. OSSIG. IPERBARICA AD AZ. SAN. RER	27.482
4205019 - PREST. SPEC. AD AZIENDE SAN. RER ESCLUSE DA MOBILITA'	78
4205030 - ALTRE PRESTAZIONI DI DEGENZA AD AZ. SAN. RER	0
4205031 - PREST. SPEC. AD AZ. SAN. EXTRA RER ESCLUSE DA MOBILITA'	0
4205035 - RETTE PSICHIATRICHE IN STR. AZ. LI DA AZ. SAN. RER	0
4205036 - ALTRE PRESTAZIONI DI DEGENZA AD ENTI PUBBLICI EXTRA RER	4.614
4205038 - PRESTAZIONI DI MOBILITA' INTERNAZIONALE	706.928
4206009 - CESSIONE SANGUE ED EMOderivati AD AZIENDE SAN. DELLE REGIONE	0
4206018 - ONERI E RETTE PER RICOVERI C/O STRUTTURE AZIENDALI DA AZIENDE SANITARIE EXTRA RER	127.960
4206020 - ONERI E RETTE PER RICOVERI C/O STRUTTURE AZIENDALI DA AZIENDE SANITARIE RER	307.410
4206028 - ALTRI SERVIZI E CESSIONE BENI AD AZ. SAN. EXTRA RER	0
4206031 - PRESTAZIONI IGIENE PUBBLICA A SOGGETTI PUBBLICI EXTRA REGIONALI	595
4206033 - PRESTAZIONI PREVENZIONE SICUREZZA AMBIENTI DI LAVORO A SOGGETTI PUBBLICI EXTRA	74
4206035 - PRESTAZIONI IMPIANTISTICA ANTINFORTUNISTICA A SOGGETTI PUBBLICI EXTRA REGIONALI	0
4206070 - MOBILITA' CESSIONE EMOderivati AD AZIENDE SAN. DELLE REGIONE	0
4206071 - MOBILITA' CESSIONE EMOderivati AD AZIENDE SAN. EXTRA REGIONE	0
4206075 - PRESTAZIONI SERVIZIO IGIENE PUBBLICA AD AZIENDE SANITARIE RER	13.353
4206076 - PRESTAZIONI PSAL AD AZIENDE SANITARIE RER	0
4206077 - RICAVI PER SERVIZI SANITARI DIVERSI AD AZ. SAN. RER	0
4206078 - RICAVI PER SERVIZI NON SANITARI DIVERSI E AMMINISTRATIVI AD AZ. SAN. RER	0
4301019 - ISCR. CORSI E CONVEGNI DA AZ. SAN. DELLA REGIONE	0
4301045 - TRASPORTI SANITARI PER AZIENDE SAN. RER	0
4301062 - RIMBORSI TRASPORTI SAN. AD AZIENDE SANITARIE RER	0
4303001 - MOBILITA' ATTIVA REG. ASSISTENZA SANITARIA DI BASE	119.061
4303002 - MOBILITA' REGIONALE ASSISTENZA FARMACEUTICA	296.321
4304001 - ASSISTENZA SANITARIA DI BASE (MOB. EXTRA REGIONE)	488.736
4304002 - ASSISTENZA FARMACEUTICA (MOB. EXTRAREGIONE)	699.649
4304003 - ASSISTENZA TERMAL E (MOB. EXTRA REGIONE)	3.147.765
4304004 - ASSISTENZA OSP. CASE DI CURA DI PARMA (MOB. EXTRA RER)	23.851.223
4304005 - TRASPORTI IN EMERGENZA (MOB. EXTRAREGIONE)	189.000
4304007 - SPECIALISTICA ESTERNA A RESIDENTI EXTRARER (MOB. ATT.)	557.115
4704006 - SOPRAVV. ATTIVE MAGGIOR MOB. ATTIVA EXTRARER	0
4704009 - INSUS. DEL PASSIVO MINOR MOB. PASS. EXTRARER	0
A.4.b) Ricavi per prestazioni sanitarie e sociosanitarie - Intramoenia	2.599.063
4204003 - ATTIVITA' LIBERO PROFESSIONALE PER DEGENZE	157.487

Conto Economico Gestione Sanitaria (Decreto Interministeriale 20 marzo 2013)	Anno 2016 unità di euro
4204004 - ATTIVITA' LIBERO PROFESSIONALE AMBULATORIALE	2.379.273
4204005 - ATTIVITA' LIBERO PROFESSIONALE SANITA' PUBBLICA	62.303
4204006 - CONSULENZE SANITARIE INTRAMOENIA EX ART. 55 - 57 - 58 AD ALTRI	0
4204007 - CONSULENZE SANITARIE INTRAMOENIA EX ART. 55 - 57 - 58 AD AZ SAN RER	0
A.4.c) Ricavi per prestazioni sanitarie e sociosanitarie - altro	4.747.639
4205004 - RICAVI DA PREFETTURA PER DEGENZE STRANIERI IN NS P.O.	80.000
4205005 - RICAVI DA MINISTERO PER DEGENZE STRANIERI IN NS P.O.	0
4205006 - RICAVI DA PREFETTURA PER SPECIALISTICA A STRANIERI IN NS STRUTTURE	0
4205007 - RICAVI DA MINISTERO PER SPECIALISTICA A STRANIERI IN NS STRUTTURE	0
4205014 - PREST. SPEC. AD AMM. E ENTI PUB. ESCLUSE DA MOBILITA'	0
4205015 - CONSULENZE SANITARIE AD ENTI PUBBLICI	2.486
4205020 - SOMMINISTRAZIONE FARMACI A STRANIERI	0
4205021 - PROVENTI DA PRIVATI PER RETTE DI DEGENZA	98.284
4205022 - PROVENTI DA PRIVATI PER RETTE ALBERGHIERE	16.646
4205023 - PROVENTI DA PRIVATI PER ORTOD PROTESI DENTARIE	0
4205024 - PROVENTI DA PRIVATO PER ATTIVITA' DI MEDICINA SPORTIVA	11.127
4205026 - CONTRIBUTI PER SPERIMENTAZIONI DA PRIVATO	13.890
4205027 - PREST. OSSIG. IPERBARICA PRIVATI	3.008
4205028 - PREST. SPECIALISTICHE A PRIVATI (COMPRESSE AZIENDE)	10.865
4205033 - CONSULENZE SANITARIE A PRIVATI	12.972
4205037 - ALTRE PRESTAZIONI DI DEGENZA AD ALTRI SOGGETTI PUBBLICI REGIONALI	0
4206008 - RIMBORSI INAIL PER PRESTAZIONI PRONTO SOCCORSO	60.000
4206011 - QUOTA A CARICO COMUNI PER RICOVERI C/O STRUTTURE AZIENDALI	288.708
4206019 - ALTRI SERVIZI E CESSIONE BENI AD ENTI PUBBLICI	0
4206030 - PRESTAZIONI IGIENE PUBBLICA A SOGGETTI PUBBLICI REGIONALI	44.238
4206032 - PRESTAZIONI PREVENZIONE SICUREZZA AMBIENTI DI LAVORO A SOGGETTI PUBBLICI REGIONALI	5.299
4206034 - PRESTAZIONI IMPIANTISTICA ANTINFORTUNISTICA A SOGGETTI PUBBLICI REGIONALI	743
4206036 - PRESTAZIONI SERVIZIO VETERINARIO A SOGGETTI PUBBLICI REGIONALI	133
4206041 - PRESTAZIONI MEDICO LEGALI (A SOGG. PRIVATI)	290.556
4206042 - PARERI IGIENICO SANITARI AMBIENTALI (A SOGG. PRIVATI)	5.338
4206043 - PARERI IGIENICO SANIT. SUGLI ALIMENTI (A SOGG. PRIVATI)	62.533
4206046 - PRESTAZIONI DI POLIZIA MORTUARIA A PRIVATI	733
4206047 - VACCINAZIONI (A SOGG. PRIVATI)	295.716
4206048 - ALTRI PROVENTI IGIENE PUBBLICA (A SOGG. PRIVATI)	166.322
4206049 - VALUTAZIONE/ISTRUTTORIA STRUTTURE SAN. LR 34/98 (SOGG. PRIVATI)	0
4206050 - ATTESTATI E PARERI SU STRUTTURE (A SOGG. PRIVATI)	2.007
4206051 - ACCERTAMENTI SANITARI AI LAVORATORI (A SOGG. PRIVATI)	1.147
4206052 - PRESTAZIONI DI PREVENZIONE DIVERSE (A SOGG. PRIVATI)	1.897
4206053 - CONTROLLI AD IMPIANTI (A SOGG. PRIVATI)	21.281
4206054 - PROVENTI CONTROLLO CARNI ART3 DL51/92	1.450.777
4206055 - PROVENTI PER DIRITTI VETERINARI A SOGG. PRIVATI	742.191
4206057 - PROVENTI PER CERTIFICATI CARTELLE CLINICHE E LASTRE	19.362
4206061 - QUOTA A CARICO PRIVATI PER STRUTTURE AZIENDALI DSM E SERT	15.356
4206062 - QUOTA A CARICO PRIVATI PER STRUTTURE AZ. LI NON AUTOSUFF.	0
4206063 - PROVENTI DA CONTRAVVENZIONE I.P. (A SOGG. PRIVATI)	83.551
4206064 - PROVENTI DA CONTRAVVENZIONE PSAL (A SOGG. PRIVATI)	14.408
4206065 - PROVENTI DA CONTRAVVENZIONE U.O.IMP. (A SOGG. PRIVATI)	62.215
4206066 - PROVENTI DA CONTRAVVENZIONE VET.	96.902
4206068 - CESSIONE SANGUE ED EMODERIVATI A PRIVATI	0
4206069 - ALTRI SERVIZI E CESSIONE BENI A PRIVATI	3.241
4206073 - SANZIONI AMMINISTRATIVE - SERVIZIO FARMACEUTICO	14.750
4206074 - SANZIONI AMM.VE FUMO EX L. 3/03	1.898
4301033 - RIMBORSI DA PREFETTURA SPECIALISTICA A STRANIERI DA AZ. OSP.	0
4301044 - RIMBORSI DA PREFETTURA DEGENZE STRANIERI DA AZIENDA OSPEDALIERA	495.411
4301046 - TRASPORTI INFERMI PER SOGG. PRIVATI	0
4301050 - RIMBORSI PREFETTURA SOMMINISTRAZIONE FARMACI A STRANIERI EROGATI DA ALTRI	0
4301058 - RIMBORSI DEGENZE A STRANIERI DA OSPEDALI PRIVATI	251.650
4301059 - RIMBORSI SPECIALISTICA A STRANIERI DA OSPEDALI PRIVATI	0
A.5) Concorsi, recuperi e rimborsi	5.447.583
4205017 - CONSULENZE NON SANITARIE AD AZIENDE SANITARIE RER	76.341
4301001 - RISARCIMENTI INAIL PER INFORTUNI A DIPENDENTI	191.594

Conto Economico Gestione Sanitaria (Decreto Interministeriale 20 marzo 2013)	Anno 2016 unità di euro
4301002 - RISARCIMENTI DA ASSICURAZIONI	12.923
4301005 - AZIONI DI RIVALSA	14.407
4301008 - RIMBORSI DALLA GESTIONE SOCIALE	0
4301009 - RIMBORSI DALLA GESTIONE SANITARIA (BILANCIO SOCIALE)	0
4301013 - CONCORSO DIPENDENTI PER MENSA - COMM	224.752
4301014 - RIMBORSO DA ESTERNI PER MENSA - ATTIVITA' COMMERCIALE	0
4301015 - RIMBORSI E CONTR. TAV	0
4301016 - RIMBORSO BOLLI DA PRIVATO	38.866
4301018 - RIMBORSI DA ENTI PUBBLICI PER OSPITI IN STRUTTURE NON AZIENDALI	99.366
4301041 - RECUPERI DA OSPITI IN STRUTTURE NON AZIENDALI DSM E SERT	198.073
4301042 - RECUPERI DA OSPITI IN STRUTTURE NON AZIENDALI PER NON AUTOSUFF.	0
4301043 - ALTRI RIMBORSI DA PERSONALE DIPENDENTE	35.211
4301052 - RIMBORSI DA ALTRI ENTI PUBBLICI PER SERVIZI EROGATI DA TERZI	303.858
4301053 - RIMBORSI DA PRIVATI PER SERVIZI EROGATI DA TERZI	350.151
4301055 - ALTRI RIMBORSI DA ALTRI ENTI PUBBLICI	81.164
4301056 - ALTRI RIMBORSI DA PRIVATO	243.515
4301060 - RIMBORSO BOLLI DA AZIENDE SANITARIE RER	280
4301061 - RIMBORSO BOLLI DA ENTI PUBBLICI	496
4301063 - RIMBORSI GESTIONE DIRETTA FRNA	1.202.514
4301066 - RIMBORSI DA AZIENDE SAN RER PER SERVIZI NON SANITARI	95.027
4301067 - RIMBORSI DALLA REGIONE	441
4301068 - RIMBORSI DA AZIENDE SAN RER PER SERVIZI SANITARI DIVERSI	1.575.279
4305001 - RIMBORSI DA PRIVATI PER CESSIONE BENI DI CONSUMO SANITARI	21.624
4305002 - RIMBORSI DA PRIVATI PER CESSIONE BENI DI CONSUMO NON SANITARI	0
4305016 - RIMBORSI DA AZ. SAN RER PER CESSIONE BENI DI CONSUMO SANITARI	1.672
4305017 - RIMBORSI DA ENTI PUBBLICI PER CESSIONE BENI DI CONSUMO SANITARI	81.455
4306001 - RIMBORSO PERSONALE IN COMANDO MEDICO E VETERINARIO C/O AZIENDE SANITARIE RER	238.168
4306002 - RIMBORSO PERSONALE IN COMANDO MEDICO E VETERINARIO C/O ALTRI ENTI PUBBLICI	63.898
4306004 - RIMBORSO PERSONALE COMANDATO SANITARIO NON MEDICO DIRIGENZA C/O AZIENDE SANITARIE	0
4306005 - RIMBORSO PERSONALE SANITARIO NON MEDICO DIRIGENTE IN COMANDO C/O ALTRI ENTI PUBBLICI	0
4306010 - RIMBORSI PERSONALE PROFESSIONALE DIRIGENZA IN COMANDO C/O AZIENDE SANITARIE RER	0
4306011 - RIMBORSI PERSONALE PROFESSIONALE DIRIGENZA IN COMANDO C/O ALTRI ENTI PUBBLICI	0
4306013 - RIMBORSO PERSONALE TECNICO DIRIGENZA IN COMANDO C/O AZIENDE SANITARIE RER	0
4306014 - RIMBORSO PERSONALE TECNICO DIRIGENZA IN COMANDO C/O ENTI PUBBLICI	0
4306016 - RIMBORSO PERSONALE TECNICO COMPARTO IN COMANDO C/O AZIENDE SANITARIE RER	0
4306017 - RIMBORSO PERSONALE TECNICO COMPARTO IN COMANDO C/O ALTRI ENTI PUBBLICI	146.291
4306019 - RIMBORSO PERSONALE AMMINISTRATIVO DIRIGENZA IN COMANDO C/O AZIENDE SANITARIE RER	0
4306020 - RIMBORSO PERSONALE AMMINISTRATIVO DIRIGENZA IN COMANDO C/O ALTRI ENTI PUBBLICI	0
4306022 - RIMBORSO PERSONALE AMMINISTRATIVO COMPARTO IN COMANDO C/O AZIENDE SANITARIE RER	0
4306023 - RIMBORSO PERSONALE AMMINISTRATIVO COMPARTO IN COMANDO C/O ALTRI ENTI PUBBLICI	0
4306025 - RIMBORSO PERSONALE COMANDATO SANITARIO COMPARTO IN COMANDO C/O AZIENDE SANITARIE RER	23.190
4306026 - RIMBORSO INFERMIERI COMANDATI IN COMANDO C/O AZIENDE SANITARIE RER	44.814
4306027 - RIMBORSO PERSONALE COMANDATO SANITARIO COMPARTO C/O ALTRI ENTI PUBBLICI	0
4306028 - RIMBORSO INFERMIERI COMANDATI C/O ALTRI ENTI PUBBLICI	82.213
A.6) Compartecipazione alla spesa per prestazioni sanitarie (Ticket)	8.990.947
4401003 - TICKETS SANITARI SPECIALISTICA	8.806.736
4401004 - TICKETS SANITARI PRONTO SOCCORSO NON SEGUITO DA RICOVERO	184.211
5442024 - STORNO RICAVI PER TICKET ERRATI	0
A.7) Quota contributi in c/capitale imputata nell'esercizio	7.074.210
4502002 - UTILIZZO QUOTA DONAZIONI	677.829
4502003 - UTILIZZO CONTRIBUTI C/CAPITALE EX ART. 20	1.156.005
4502004 - UTILIZZO CONTRIBUTI C/CAPITALE RER BENI NON DI PRIMA DOTAZIONE	236.198
4502005 - UTILIZZO CONTRIBUTI BENI PRIMA DOTAZIONE	1.911.056
4502006 - UTILIZZO CONTRIBUTI C/ESERCIZIO FSR	2.994.000
4502007 - UTILIZZO ALTRI CONTRIBUTI C/ESERCIZIO	99.123
A.8) Incrementi delle immobilizzazioni per lavori interni	0
4501003 - CAPITALIZZAZIONE COSTI IMMATERIALI	0
4501005 - INCREMENTI IMM. PER LAVORI INTERNI	0

Conto Economico Gestione Sanitaria (Decreto Interministeriale 20 marzo 2013)		Anno 2016 unità di euro
A.9) Altri ricavi e proventi		579.090
4205034 - CONSULENZE TECNICHE ED AMMINISTRATIVE PER PRIVATI ED ALTRI		39.059
4301003 - INTROITI PER ORGANIZZAZIONE DI CONVEGNI		0
4301024 - ISCR. CORSI E CONVEGNI DA AZ. SAN. DI ALTRE REGIONI		0
4301026 - ISCR. CORSI E CONVEGNI DA PRIVATI		4.450
4301047 - ISCR. CORSI E CONVEGNI DA ENTI PUBBLICI		0
4301048 - INTROITI PER PUBBLICITA' E SPONSORIZZAZIONI		35.000
4701001 - FITTI ATTIVI A PRIVATI		500.581
4701002 - SPESE CONDOMINIALI (EDIFICI DI PROPRIETA' AFFITTATI)		0
4701003 - NOLEGGIO SALE (ED. DI PROPRIETA')		0
4701004 - FITTI ATTIVI A SOGGETTI PUBBLICI		0
4702009 - RICAVI PER DISMISSIONE BENI DI CONSUMO		0
4702012 - UTILIZZO FONDO ALPI (L.189/2012)		0
Totale A)		823.827.699

B) COSTI DELLA PRODUZIONE

B.1) Acquisti di beni	58.955.628
B.1.a) Acquisti di beni sanitari	57.520.474
5011009 - MEDICINALI CON AIC AD ECC.VACCINI ED EMODERIVATI DI PRODUZIONE RER ACQUISTATI DA AZ. SAN. RER	43.542.486
4702006 - OMAGGI SANITARI	-46
5011004 - OSSIGENO CON AIC	228.888
5011006 - MEDICINALI CON AIC AD ECC.VACCINI ED EMODERIVATI DI PRODUZIONE RER	4.759.823
5011007 - MEDICINALI SENZA AIC	27.881
5011008 - GAS AD USO DI LABORATORIO	0
5011010 - GAS MEDICINALI PRIVI DI AIC	2.531
5011011 - GAS MEDICINALI DOTATI DI AIC	2.984
5011012 - MEDICINALI SENZA AIC ACQUISTATI DA AZIENDE SANITARIE DELLA REGIONE	70.222
5012007 - EMODERIVATI DOTATI DI AIC	262.826
5012008 - EMODERIVATI CON CODICE AIC ACQUISTATI DA AZIENDE SANITARIE RER	2.628.263
5012009 - EMODERIVATI DA AZ. SAN. RER (MOBILITA')	445.913
5012010 - SANGUE ED EMOCOMPONENTI DA AZ. SAN. PROVINCIALI (MOBILITA')	884.046
5012011 - VACCINI PER PROFILASSI CON CODICE AIC	467.400
5012012 - SIERI DOTATI DI AIC	0
5012013 - VACCINI CON CODICE AIC DA AZ SAN RER	1.989.837
5012014 - SANGUE ED EMOCOMPONENTI SENZA CODICE AIC	0
5012015 - VACCINI PER PROFILASSI SENZA CODICE AIC	29.379
5012016 - VACCINI SENZA COD.AIC DA AZIENDE SANITARIE DELLA REGIONE	141.073
5013002 - PRODOTTI CHIMICI	2.786
5013003 - DISPOSITIVI MEDICO DIAGNOSTICI IN VITRO (IVD)	285.872
5013004 - DIAGNOSTICI IN VIVO CON AIC	4.628
5013005 - ALLERGENI	8.680
5013006 - DISPOSITIVI IN VITRO CON AIC ACQUISTATI DA AZIENDE SANITARIE DELLA REGIONE	817.541
5013007 - DIAGNOSTICI IN VIVO CON AIC ACQUISTATI DA AZIENDE SANITARIE DELLA REGIONE	46.540
5013008 - ALLERGENI ACQUISTATI DA AZIENDE SANITARIE DELLA REGIONE	89.635
5013009 - MEZZI DI CONTRASTO DOTATI DI AIC ACQUISTATI DA AZIENDE SANITARIE DELLA REGIONE	148.240
5013010 - PRODOTTI CHIMICI DA AZIENDE SANITARIE DELLA REGIONE	2.203
5014002 - MEZZI DI CONTRASTO DOTATI DI AIC	14.824
5014003 - MATERIALE RADIOGRAFICO E DIAGNOSTICI DI RADIOLOGIA	14.179
5015003 - STRISCE REATTIVE DIABETOLOGIA	0
5015004 - DISPOSITIVI MEDICI IMPIANTABILI NON ATTIVI	1.875.097
5015005 - DISPOSITIVI MEDICI IMPIANTABILI ATTIVI	467.698
5015006 - SOLUZIONI PER DIALISI CON AIC	51.573
5015007 - DISPOSITIVI MEDICI PER DIALISI	5.357
5015008 - DISPOSITIVI MEDICI IMPIANTABILI ATTIVI ACQUISTATI DA AZIENDE SANITARIE DELLA REGIONE	0
5015009 - SOLUZIONI PER DIALISI CON AIC DA AZIENDE SANITARIE DELLA REGIONE	59
5015010 - DISPOSITIVI MEDICI IMPIANTABILI ATTIVI ACQUISTATI DA AZ. SAN. RER	107.176
5015011 - DISPOSITIVI MEDICI PER DIALISI DA AZ. SAN. RER	1.929
5016001 - STRUMENTARIO CHIRURGICO (BENI DI CONSUMO)	155.721
5016003 - FARMACI AD USO VETERINARIO	3.071
5016004 - PRODOTTI AD USO VETERINARIO	9.317
5016005 - BENI SANITARI NON INVENTARIABILI	91.048
5016006 - BENI PER ASSISTENZA PROTESICA ED INTEGRATIVA	202.410
5016008 - DIETETICI ED ALIMENTI PER PRIMA INFANZIA	36.700
5016009 - TESSUTI UMANI PER TRAPIANTI DA AZ. SAN. RER	13.373
5016010 - CELLULE E TESSUTI UMANI PER TRAPIANTI DA ALTRI	0
5016011 - DISPOSITIVI MEDICI	910.288
5016012 - VETTERIE E MATERIALE DI LABORATORIO	15.408
5016013 - PRESIDI MEDICO CHIRURGICI NON DISPOSITIVI MEDICI	2.678
5016014 - BENI ASS. PROTESICA ED INTEGRATIVA DA AZ. SAN RER	350.930
5016015 - PRODOTTI DIETETICI ACQUISTATI DA AZIENDE SANITARIE DELLA REGIONE	346.777
5016016 - DISPOSITIVI MEDICI ACQUISTATI DA AZIENDE SANITARIE DELLA REGIONE	3.321.547
5016017 - PRESIDI MEDICO CHIRURGICI NON DISPOSITIVI MEDICI ACQUISTATI DA AZIENDE SANITARIE DELLA REGIONE	12.039
5016018 - PRODOTTI AD USO VETERINARIO DA AZIENDE SANITARIE DELLA REGIONE	781

Ce

Conto Economico Gestione Sanitaria (Decreto Interministeriale 20 marzo 2013)	Anno 2016 unità di euro
5016019 - ALTRI BENI E PRODOTTI SANITARI DA AZIENDE SANITARIE DELLA REGIONE	864.848
5016020 - STRUMENTI E FERRI CHIRURGICI ACQUISTATI DA ZIENDE SANITARIE DELLA REGIONE	1.413
5016021 - FARMACI AD USO VETERINARIO ACQUISTATI DA AZ. SAN. RER	1.158
5016022 - VETRERIE E MATERIALE DI LABORATORIO da az. San. Rer	0
5011015 - PAYBACK FARMACI X ACCORDI NEGOZIALIFIN.O CONDIV. RISCHIO	0
5011016 - PAYBACK ACQ.FARMACI INNOV. DM9/10/2015	-749.687
5011013 - PAYBACK ACQ.FARMACI INNOV.DA AZ.SANRER DM9/10/2015	-7.496.870
5011014 - PAYBACK FARMACI X ACCORDI NEGOZIALIFIN.O CONDIV. RISCHIO DA AZ.SAN.RER	0
B.1.b) Acquisti di beni non sanitari	1.435.154
5017003 - ALTRO MATERIALE TECNICO-ECONOMALE	120.349
4702010 - OMAGGI NON SANITARI	-510
5017001 - PRODOTTI ALIMENTARI	6.131
5017002 - MATERIALE DI GUARDAROBA, PULIZIA E CONVIVENZA	323.604
5017004 - COMBUSTIBILI PER RISCALDAMENTO	3.775
5017005 - CARBURANTI E LUBRIFICANTI PER TRASPORTO	286.338
5017006 - MATERIALE DI CONSUMO PER ATTREZZATURE INFORMATICHE	214.107
5017007 - BENI NON SANITARI NON INVENTARIABILI	111.823
5017008 - CANCELLERIA E STAMPATI	344.502
5017010 - SOFTWARE A RAPIDA OBSOLESCENZA	134
5053001 - ARTICOLI TECNICI PER MANUTENZIONI IN ECONOMIA	24.901
5160101 - FRNA ACQUISTO BENI NON SANITARI	0
5160102 - FRNA ACQUISTO BENI NON SANITARI GEST. ESTERNA	0
B.2) Acquisti di servizi sanitari	579.954.286
B.2.a) Acquisti di servizi sanitari - Medicina di base	53.929.757
5101201 - MOBILITA' PASSIVA REGIONALE ASSISTENZA SANITARIA DI BASE DA AZIENDE SANITARIE	106.217
5101501 - MOB PASS: ASS SAN DI BASE DA AZIENDE SANITARIE EXTRAREGIONE	136.573
5150901 - ASSISTENZA MEDICO-GENERICA CONVENZIONATA ED ENPAM	40.124.660
5150902 - ASSISTENZA PEDIATRICA CONVENZIONATA ED ENPAM	8.524.611
5150905 - MEDICINA DEI SERVIZI TERRITORIALI	1.005.865
5153001 - GUARDIA MEDICA CONVENZIONATA E ENPAM	3.175.986
5153002 - MEDICI PER L'EMERGENZA SANITARIA TERRITORIALE (DPR 270/2000)	855.845
B.2.b) Acquisti di servizi sanitari - Farmaceutica	47.207.482
5103601 - ASS.ZA FARMACEUTICA IN CONVENZIONE (DA FARMACIE COMUNALI)	1.177.862
5103901 - MOBILITA' PASSIVA: ASSISTENZA FARMACEUTICA DA AZIENDE SANITARIE RER	349.879
5104201 - MOB PASS: ASS FARMACEUTICA DA AZIENDE SANITARIE EXTRAREGIONE	426.690
5153301 - ASSISTENZA FARMACEUTICA IN CONVENZIONE (DA FARMACIE PRIVATE)	45.253.051
B.2.c) Acquisti di servizi sanitari per assistenza specialistica ambulatoriale	69.087.014
5150603 - SPECIALISTICA CONV. ESTERNA DA PROV. PER EXTRA RER	348.437
5100302 - MOB. PASS. PROV. SPECIALISTICA	44.595.000
5100602 - MOB. PASS. RER SPECIALISTICA	2.242.040
5100902 - MOB. PASS. EXTRA RER SPECIALISTICA	4.532.227
5106602 - ASS. SPEC. AMBULATORIALE A CITTADINI STRANIERI DA AOSP	0
5106604 - PREST. SAN. DIVERSE DA AZ.SAN.RER (LABORATORIO, DIAGNOSTICA)	302.930
5106605 - PREST. PS PER RESIDENTI PROV. PARMA SEGUITE DA RICOVERO	0
5106607 - ASS. SPEC. DA AZ. SAN. RER PER PREST. A DEGENTI	432.342
5106612 - SPECIALISTICA DA AZ.SAN. EXTRARER	3.513
5107209 - RIMBORSI AD AO PER PREST. SANITARIE PER DIAGNOSI E CURA	137.951
5150301 - QUOTA PREMIO OPEROSITA' IN CORSO ESERCIZIO	2.324
5150302 - SPECIALISTICA AMBULATORIALE CONVENZIONATA INTERNA ED ENPAM	5.089.468
5150601 - SPEC. AMB.LE CONVENZIONATA ESTERNA PER PROPRI ASSISTITI	4.026.952
5150602 - SPECIALISTICA AMB. CONV. RER PER RESIDENTI	16.725
5150605 - SPEC. DA OSP. PRIVATI DELLA PROV. PER RES. EXTRARER	208.678
5150606 - SPECIALISTICA DA CONV. ESTERNI PER PRESTAZIONI A DEGENTI	0
5150608 - SPECIALISTICA A STRANIERI DA PRIVATI	2.121
5150609 - SPECIALISTICA DA CASE DI CURA PRIVATE RER PER RESIDENTI	0
5150610 - SPECIALISTICA DA CASE DI CURA PRIVATE PER DEGENTI	0
5150611 - SPECIALISTICA IRCCS PRIVATI E POLICLINICI PRIVATI RER PER RESIDENTI	0
5150612 - SPECIALISTICA DA OSPEDALI CLASSIFICATI PRIVATI	0
5150613 - SPECIALISTICA CHIRURGIA AMBULATORIALE PER RESIDENTI DA OSP. PRIVATI DELLA REGIONE	1.505.443
5150614 - SPECIALISTICA ALTRE PRESTAZIONI PER RESIDENTI DA OSP. PRIVATI DELLA REGIONE	4.259.801
5156004 - SERVIZIO GESTIONE CENTRI DIALISI (IN APPALTO)	280.577

Conto Economico Gestione Sanitaria (Decreto Interministeriale 20 marzo 2013)	Anno 2016 unità di euro
5156005 - ALTRE PRESTAZIONI SANITARIE AFFIDATE A PRIVATI	1.100.484
B.2.d) Acquisti di servizi sanitari per assistenza riabilitativa	337.997
5102402 - ASSISTENZA RIABILITATIVA IN REGIME DI RICOVERO EX ART 26 DA PUBBLICO EXTRA RER	0
5151804 - RETTE ASS. RIAB. EX ART. 26 RESID. E SEMIRES. DA PRIVATO EXTRARER	111.371
5151806 - RETTE ASSISTENZA RIABILITATIVA EX ART. 26 PRIVATO RER	10.082
5151807 - ASSISTENZA RIABILITATIVA AMBULATORIALE EX ART. 26 DA PRIVATO RER	205.758
5151808 - ASSISTENZA RIABILITATIVA AMBULATORIALE EX ART. 26 DA PRIVATO EXTRA RER	10.786
B.2.e) Acquisti di servizi sanitari per assistenza integrativa	1.767.133
5102101 - ASSISTENZA INTEGRATIVA DA FARMACIE E AZIENDE PUBBLICHE RER	4.092
5102102 - ASSISTENZA INTEGRATIVA DA AZIENDE SANITARIE RER	8.454
5102104 - ASSISTENZA INTEGRATIVA DA FARMACIE E AZIENDE PUBBLICHE EXTRA RER	7.393
5151501 - ASSISTENZA INTEGRATIVA DA PRIVATI (ESCLUSO OSSIGENOTERAPIA)	1.747.195
B.2.f) Acquisti di servizi sanitari per assistenza protesica	10.700.513
5151201 - ASSISTENZA PROTESICA DA PRIVATI	10.630.759
5101801 - ASSISTENZA PROTESICA DA FARMACIE E AZIENDE PUBBLICHE RER	67.411
5101802 - ASSISTENZA PROTESICA DA AZIENDE SANITARIE RER	2.344
B.2.g) Acquisti di servizi sanitari per assistenza ospedaliera	260.867.054
5104501 - MOBILITA' PASSIVA ASSISTENZA OSPEDALIERA DA AOSP PARMA	163.543.000
5104801 - MOB. PASS. REGIONALE ASSISTENZA OSPEDALIERA DA AZ. SANITARIE	12.623.943
5105101 - MOB PASS: ASS OSPEDALIERA DA AZIENDE SANITARIE EXTRAREGIONE	18.804.372
5106601 - ASS. OSP. A FAVORE DI CITTADINI STRANIERI DA AOSP PARMA	1.000.000
5106614 - ASS. OSP. A CITTADINI STRANIERI DA AZIENDE OSP RER (ESCLUSO AOPR)	0
5153602 - ASSISTENZA OSPEDALIERA CASE DI CURA RER PROPRI ASSISTITI	0
5153603 - ASSISTENZA OSPEDALIERA IRCCS PRIVATI E POLICLINICI PRIVATI RER PROPRI ASSISTITI	0
5153604 - ASSISTENZA OSPEDALIERA OSPEDALI CLASSIFICATI PRIVATI RER PROPRI ASSISTITI	0
5153605 - DEGENZA ALTA SPECIALITA' PER RESIDENTI DA OSPEDALI PRIVATI DELLA REGIONE	561.521
5153606 - DEGENZA NON ALTA SPECIALITA' PER RESIDENTI DA OSPEDALI PRIVATI DELLA REGIONE	39.187.805
5153607 - DEGENZA ASSISTENZA PSICHIATRICA RESIDENTI DA OSPEDALI PRIVATI DELLA REGIONE	1.043.541
5153901 - ASS. OSPEDALIERA CASE DI CURA DI PARMA PER RESIDENTI EXTRA RER	23.161.552
5153902 - ALTRE PRESTAZIONI PER RESIDENTI EXTRA RER	689.671
5153903 - ASSISTENZA OSPEDALIERA A STRANIERI DA OSPEDALI PRIVATI	251.650
5902006 - SOPRAVVIVENENZE PASSIVE MAGGIORE MOBILITA' PASSIVA EXTRARER	0
5902008 - INSUSSISTENZE DELL'ATTIVO MINOR MOB. ATT. EXTRARER	0
B.2.h) Acquisti prestazioni di psichiatria residenziale e semiresidenziale	9.286.625
5103008 - RETTE PER ASSISTENZA PSICHIATRICA DA AZ. SAN. RER	0
5103009 - RETTE PER ASSISTENZA PSICHIATRICA DA PUBBLICO RER	223.009
5103010 - RETTE PER ASSISTENZA PSICHIATRICA DA PUBBLICO EXTRA RER	0
5152407 - RETTE PSICHIATRICHE RESID. E SEMIRES. DA PRIVATO EXTRARER	358.004
5152409 - RETTE PER ASSISTENZA PSICHIATRICA DA PRIVATO RER	0
5152411 - RETTE PER ASSISTENZA PSICHIATRICA C/O STRUTTURE RES. E SEMIRES. PRIVATE DELLA REGIONE	5.890.181
5152412 - RETTE PER ASSISTENZA PSICHIATRICA C/O CASE DI CURA PRIVATE DELLA REGIONE	2.815.431
B.2.i) Acquisti prestazioni di distribuzione farmaci File F	24.905.190
5306013 - SERV. DISTRIBUZIONE FARMACI PER CONTO DA PRIVATO	646.748
5100201 - MOB. PASS. PROV. SOMMINISTRAZIONE FARMACI	20.574.618
5100202 - MOB. PASS. RER SOMMINISTRAZIONE FARMACI	1.635.292
5100203 - MOB. PASS. EXTRA RER SOMMINISTRAZIONE FARMACI	2.019.110
5106609 - SOMMINISTRAZIONE FARMACI A STRANIERI DA AOSP PARMA	7.825
5306014 - SERV. DISTRIBUZIONE FARMACI PER CONTO DA PUBBLICO	21.597
B.2.j) Acquisti prestazioni termali in convenzione	5.544.649
5105401 - MOB PASS: ASS. ZA TERMALE DA AZ. SAN. EXTRAREGIONE	104.608
5154501 - ASSISTENZA TERMALE PROPRI ASSISTITI	2.292.276
5154801 - ASS. TERMALE PER ASSISTITI DI AZ. SAN. EXTRAREGIONE	3.147.765
B.2.k) Acquisti prestazioni di trasporto sanitario	7.558.764
5100101 - TRASPORTI SAN. MOBILITA' PASSIVA EXTRA RER	265.938
5100102 - SERVIZIO EMERGENZA-URGENZA DA SOGGETTI PUBBLICI RER	0
5100105 - ALTRI TRASPORTI SANITARI DA SOGGETTI PUBBLICI RER	0
5100106 - TRASPORTO DEGENTI DA ALTRI SOGGETTI PUBBLICI RER	0
5106603 - SERVIZIO DI EMERGENZA-URGENZA DA AZ. SAN. RER	1.840.000
5106606 - SERVIZIO TRASPORTI INTEROSP. DA AZ. SANITARIE RER	11.076

Conto Economico Gestione Sanitaria (Decreto Interministeriale 20 marzo 2013)	Anno 2016 unità di euro
5156001 - SERVIZIO TRASPORTO INFERMI INTEROSP. DA PRIVATO	6.496
5156002 - SERVIZIO EMERGENZA-URGENZA DA PRIVATO	4.482.840
5306005 - TRASPORTI SANITARI DA PRIVATO	952.414
B.2.l) Acquisti prestazioni socio-sanitarie a rilevanza sanitaria	63.103.759
5102403 - RETTE PER ASS. RIAB. ESCL. ART. 26 DA PUBBLICO RER	5.285
5102404 - RETTE PER ASS. RIAB. ESCL. ART. 26 DA AZ. SAN. RER	0
5103005 - RETTE PER INSERIMENTI DA AZ. SAN. RER	16.044
5103006 - RETTE PER HOSPICE DA AZ. SAN. RER	27.588
5103007 - RETTE DISABILI GRACER DA AZ. SAN. RER FSN	0
5103011 - RETTE DA PUBBLICO RER	1.738.918
5103012 - RETTE DA PUBBLICO EXTRA RER	0
5103013 - RIMBORSI STRUTTURE RES E CD AZIENDE SANITARIE RER	70.698
5103301 - ASS. MEDICO/INFERM. ANZIANI DA PUBBLICO RER	2.666.356
5103308 - ALTRI INTERVENTI ASSISTENZIALI DA PUBBLICO RER	340.473
5106608 - PREST. INFERMIERISTICHE E TECNICO SAN. DA PUBBLICO RER	2.342
5106813 - PRESTAZIONI RIAB. DA PUBBLICO RER (ESC.ART.26)	403.091
5151803 - RETTE PER ASS. RIAB. ESCL. ART. 26 DA PRIVATO RER	0
5151805 - RETTE ASS. RIAB. ESCLUSO ART. 26 RESID. E SEMIRES. DA PRIVATO EXTRARER	8.170
5152102 - ASSISTENZA DOMICILIARE DA PRIVATO RER	13.577
5152406 - RETTE RESID. E SEMIRES. DA PRIVATO EXTRARER	33.730
5152408 - RETTE RESID. E SEMIRES. DA PRIVATO RER	4.775.108
5152710 - ALTRI INTERVENTI ASSISTENZIALI DA PRIVATO RER	4.921.963
5152711 - ALTRI INTERVENTI ASSISTENZIALI DA PRIVATO EXTRA RER	270.103
5152712 - ASS. MEDICO/INFERM. ANZIANI DA PRIVATO DELLA REGIONE	3.550.773
5156008 - PREST. INFERMIERISTICHE E TECNICO SAN. DA PRIVATI RER	64.055
5156013 - PRESTAZIONI RIAB. DA PRIVATO RER (ESC.ART.26)	553.581
5160201 - ONERI A RILIEVO SANITARIO PER ASSISTENZA PRESSO STRUTTURE RESIDENZIALI PER ANZIANI DI AZIENDE SANITARIE DELLA REGIONE	0
5160204 - ONERI A RILIEVO SANITARIO PER ASSISTENZA AD ANZIANI PRESSO CENTRI DIURNI DI AZIENDE SANITARIE DELLA REGIONE	0
5160205 - ONERI A RILIEVO SANITARIO PER ASSISTENZA AD ANZIANI PRESSO CENTRI DIURNI PUBBLICI	518.576
5160208 - ONERI A RILIEVO SANITARIO PER ASSISTENZA DOMICILIARE INTEGRATA DA PUBBLICO RER	366.199
5160209 - ONERI PER ASSISTENZA GRAVISSIME DISABILITA' ACQUISITE IN STRUTTURE RESIDENZIALI DI AZIENDE SANITARIE DELLA REGIONE	0
5160210 - ONERI PER ASSISTENZA GRAVISSIME DISABILITA' ACQUISITE IN STRUTTURE RESIDENZIALI PUBBLICHE RER	677.192
5160212 - ONERI PER ASSISTENZA DOMICILIARE A DISABILI DA PUBBLICO RER	347.453
5160213 - ONERI PER ASSISTENZA DOMICILIARE A DISABILI DA PRIVATO RER	543.964
5160214 - ONERI PER ACCOGLIENZA DI SOLLIEVO PER ANZIANI IN STRUTTURE RESIDENZIALI DI AZIENDE SANITARIE DELLA REGIONE	0
5160215 - ONERI PER ACCOGLIENZA DI SOLLIEVO PER ANZIANI IN STRUTTURE RESIDENZIALI PUBBLICHE RER	73.634
5160217 - ONERI PER ACCOGLIENZA DI SOLLIEVO PER ANZIANI IN STRUTTURE SEMIRESIDENZIALI DI AZIENDE SANITARIE DELLA REGIONE	0
5160218 - ONERI PER ACCOGLIENZA DI SOLLIEVO PER ANZIANI IN STRUTTURE SEMIRESIDENZIALI PUBBLICHE	0
5160219 - ONERI PER ACCOGLIENZA DI SOLLIEVO PER ANZIANI IN STRUTTURE SEMIRESIDENZIALI PRIVATE RER	0
5160220 - ONERI PER ACCOGLIENZA DI SOLLIEVO PER DISABILI IN STRUTTURE RESIDENZIALI DI AZIENDE SANITARIE DELLA REGIONE	0
5160221 - ONERI PER ACCOGLIENZA DI SOLLIEVO PER DISABILI IN STRUTTURE RESIDENZIALI PUBBLICHE RER	9.623
5160222 - ONERI PER ACCOGLIENZA DI SOLLIEVO PER DISABILI IN STRUTTURE RESIDENZIALI PRIVATE RER	62.506
5160223 - ONERI PER ACCOGLIENZA DI SOLLIEVO PER DISABILI IN STRUTTURE SEMIRESIDENZIALI DI AZIENDE SANITARIE DELLA REGIONE	0
5160224 - ONERI PER ACCOGLIENZA DI SOLLIEVO PER DISABILI IN STRUTTURE SEMIRESIDENZIALI PUBBLICHE	0
5160225 - ONERI PER ACCOGLIENZA DI SOLLIEVO PER DISABILI IN STRUTTURE SEMIRESIDENZIALI PRIVATE RER	25.899
5160226 - RETTE PER DISABILI PRESSO CENTRI SOCIO-RIABILITATIVI RESIDENZIALI DI AZIENDE SANITARIE DELLA REGIONE	0
5160227 - RETTE PER DISABILI PRESSO CENTRI SOCIO-RIABILITATIVI RESIDENZIALI PUBBLICI RER	358.354
5160229 - RETTE PER DISABILI IN STRUTTURE RESIDENZIALI A MINORE INTENSITA' ASSISTENZIALE (COMUNITA' ALLOGGIO: GRUPPI APPARTAMENTO / RESIDENZE PROTETTE) DI AZIENDE SANITARIE DELLA REGIONE	0
5160230 - RETTE PER DISABILI IN STRUTTURE RESIDENZIALI A MINORE INTENSITA' ASSISTENZIALE (COMUNITA' ALLOGGIO: GRUPPI APPARTAMENTO / RESIDENZE PROTETTE) PUBBLICHE RER	919.488
5160232 - RETTE PER DISABILI IN STRUTTURE SEMIRESIDENZIALI (CENTRI SOCIO-RIABILITATIVI DIURNI) DI AZIENDE SANITARIE DELLA REGIONE	0
5160233 - RETTE PER DISABILI IN STRUTTURE SEMIRESIDENZIALI (CENTRI SOCIO-RIABILITATIVI DIURNI) PUBBLICHE RER	27.043

Conto Economico Gestione Sanitaria (Decreto Interministeriale 20 marzo 2013)	Anno 2016 unità di euro
5160234 - RETTE PER DISABILI IN STRUTTURE SEMIRESIDENZIALI (CENTRI SOCIO-RIABILITATIVI DIURNI) PRIVATE	2.171.459
5160236 - ONERI A RILIEVO SANITARIO PER ASSISTENZA STRUTTURE RESIDENZIALI PUBBLICHE RER	4.571.049
5160238 - ONERI A RILIEVO SANITARIO PER ASSISTENZA PRESSO STRUTTURE RESIDENZIALI PER ANZIANI PRIVATE RER	7.917.875
5160240 - ONERI A RILIEVO SANITARIO PER ASSISTENZA PRESSO STRUTTURE RESIDENZIALI PER ANZIANI - GESTIONE ESTERNA ALL'AUSL	11.662.558
5160241 - ONERI A RILIEVO SANITARIO PER ASSISTENZA AD ANZIANI PRESSO CENTRI DIURNI - GESTIONE ESTERNA ALL'AUSL	1.191.100
5160242 - ONERI A RILIEVO SANITARIO PER PIANI DI SOSTEGNO INDIVIDUALIZZATI - GESTIONE ESTERNA ALL'AUSL	0
5160243 - ONERI A RILIEVO SANITARIO PER ASSISTENZA DOMICILIARE INTEGRATA - GESTIONE ESTERNA ALL'AUSL	1.752.677
5160244 - ONERI PER ASSISTENZA GRAVISSIME DISABILITÀ ACQUISITE IN STRUTTURE RESIDENZIALI - GESTIONE ESTERNA ALL'AUSL	0
5160245 - ONERI PER ASSISTENZA DOMICILIARE A DISABILI - GESTIONE ESTERNA ALL'AUSL	0
5160246 - ONERI PER ACCOGLIENZA DI SOLLIEVO PER ANZIANI IN STRUTTURE RESIDENZIALI - GESTIONE ESTERNA ALL'AUSL	87.519
5160247 - ONERI PER ACCOGLIENZA DI SOLLIEVO PER ANZIANI IN STRUTTURE SEMIRESIDENZIALI - GESTIONE ESTERNA ALL'AUSL	0
5160248 - ONERI PER ACCOGLIENZA DI SOLLIEVO PER DISABILI IN STRUTTURE RESIDENZIALI - GESTIONE ESTERNA ALL'AUSL	0
5160249 - ONERI PER ACCOGLIENZA DI SOLLIEVO PER DISABILI IN STRUTTURE SEMIRESIDENZIALI - GESTIONE ESTERNA ALL'AUSL	0
5160250 - RETTE PER DISABILI PRESSO CENTRI SOCIO-RIABILITATIVI RESIDENZIALI - GESTIONE ESTERNA ALL'AUSL	0
5160251 - RETTE PER DISABILI IN STRUTTURE RESIDENZIALI A MINORE INTENSITÀ ASSISTENZIALE (COMUNITÀ ALLOGGIO: GRUPPI APPARTAMENTO / RESIDENZE PROTETTE) GESTIONE ESTERNA ALL'AUSL	0
5160252 - RETTE PER DISABILI IN STRUTTURE SEMIRESIDENZIALI (CENTRI SOCIO-RIABILITATIVI DIURNI) - GESTIONE ESTERNA ALL'AUSL	0
5160253 - RETTE PER DISABILI IN STRUTTURE DIURNE SOCIO-LAVORATIVE - GESTIONE ESTERNA ALL'AUSL	0
5160254 - ONERI A RILIEVO SANITARIO PER ASSISTENZA AD ANZIANI PRESSO CENTRI DIURNI PRIVATI RER	659.334
5160256 - ONERI A RILIEVO SANITARIO PER PIANI DI SOSTEGNO INDIVIDUALIZZATI DA PRIVATI RER	200.409
5160257 - ONERI A RILIEVO SANITARIO PER PIANI DI SOSTEGNO INDIVIDUALIZZATI DA PUBBLICO	131.508
5160258 - ONERI PER ASSISTENZA GRAVISSIME DISABILITÀ ACQUISITE IN STRUTTURE RESIDENZIALI PRIVATE	313.309
5160259 - ONERI PER ASSISTENZA GRAVISSIME DISABILITÀ ACQUISITE IN STRUTTURE RESIDENZIALI PRIVATE EXTRA RER	11.207
5160260 - ONERI PER ACCOGLIENZA DI SOLLIEVO PER ANZIANI IN STRUTTURE RESIDENZIALI PRIVATE RER	105.748
5160262 - RETTE PER DISABILI PRESSO CENTRI SOCIO-RIABILITATIVI RESIDENZIALI PRIVATI RER	3.368.627
5160264 - RETTE PER DISABILI IN STRUTTURE RESIDENZIALI A MINORE INTENSITÀ ASSISTENZIALE (COMUNITÀ ALLOGGIO: GRUPPI APPARTAMENTO / RESIDENZE PROTETTE) PRIVATE RER	842.557
5160265 - RETTE PER DISABILI IN STRUTTURE RESIDENZIALI A MINORE INTENSITÀ ASSISTENZIALE (COMUNITÀ ALLOGGIO: GRUPPI APPARTAMENTO / RESIDENZE PROTETTE) PRIVATE EXTRA RER	179.608
5160266 - RETTE PER DISABILI IN STRUTTURE DIURNE SOCIO-LAVORATIVE PRIVATE RER	534.594
5160267 - RETTE PER DISABILI IN STRUTTURE DIURNE SOCIO-LAVORATIVE PUBBLICO	688.981
5160268 - RETTE PER DISABILI IN STRUTTURE DIURNE SOCIO-LAVORATIVE PRIVATE EXTRA RER	18.817
5160269 - ONERI RILIEVO SANITARIO ADI PRIVATO RER	1.660.527
5160302 - ACQUISTO SERVIZI PIANI INDIVIDUALI DI SOSTEGNO A DOMICILIO PER ANZIANI E DISABILI DA PUBBLICO RER	80.484
5160303 - ACQUISTO SERVIZI PER PROGRAMMA EMERSIONE/QUALIFICAZIONE ASSISTENTI FAMILIARI DA PUBBLICO RER	0
5160304 - ACQUISTO DI SERVIZI PER SISTEMA DI PRESA IN CARICO E ACCOMPAGNAMENTO PER ANZIANI E DISABILI DA PUBBLICO RER	0
5160306 - ACQUISTO DI SERVIZI PER INTERVENTI DI SOSTEGNO ALLE RETI SOCIALI E PREVENZIONE PER ANZIANI E DISABILI DA PUBBLICO RER	6.500
5160307 - ACQUISTO DI SERVIZI PER INTERVENTI DI SOSTEGNO ALLE RETI SOCIALI E PREVENZIONE PER ANZIANI E DISABILI DA PRIVATI RER	0
5160308 - ACQUISTO DI ALTRI SERVIZI DA PUBBLICO RER	28.000
5160309 - ACQUISTO DI ALTRI SERVIZI DA PRIVATO RER	226.286
5160310 - ACQUISTO DI SERVIZI PER INTERVENTI DI SOSTEGNO ALLE RETI SOCIALI E PREVENZIONE PER ANZIANI E DISABILI - GESTIONE ESTERNA ALL'AUSL	3.600
5160311 - ACQUISTO DI SERVIZI PER PIANI INDIVIDUALI DI SOSTEGNO A DOMICILIO PER ANZIANI E DISABILI - GESTIONE ESTERNA ALL'AUSL	0
5160312 - ACQUISTO SERVIZI PER PROGRAMMA EMERSIONE/QUALIFICAZIONE ASSISTENTI FAMILIARI - GESTIONE ESTERNA ALL'AUSL	0
5160313 - ACQUISTO DI SERVIZI PER SISTEMA DI PRESA IN CARICO E ACCOMPAGNAMENTO PER ANZIANI E DISABILI - GESTIONE ESTERNA ALL'AUSL	0
5160314 - ACQUISTO DI ALTRI SERVIZI - GESTIONE ESTERNA ALL'AUSL	0
5160315 - PIANI INDIVIDUALIZZATI SOSTEGNO DOMICILIO PRIVATO RER	95.108

Conto Economico Gestione Sanitaria (Decreto Interministeriale 20 marzo 2013)	Anno 2016 unità di euro
5160701 - ONERI A RILIEVO SANITARIO PER ANZIANI IN STRUTTURE DIURNE E RESIDENZIALI A GESTIONE DIRETTA DELL'AZIENDA	58.068
5160801 - ONERI A RILIEVO SANITARIO PER DISABILI IN STRUTTURE DIURNE E RESIDENZIALI A GESTIONE DIRETTA DELL'AZIENDA	1.019.899
5160802 - ONERI A RILIEVO SANITARIO PER GRADA IN STRUTTURE DIURNE E RESIDENZIALI A GESTIONE DIRETTA DELL'AZIENDA	124.547
B.2.m) Compartecipazione al personale per att. Libero-prof. (intramoenia)	1.914.645
5156901 - ATTIVITA' LIBERO-PROFESSIONALE SPECIALISTICA - DIRIGENTI	1.710.534
5156902 - ATTIVITA' LIBERO-PROFESSIONALE SPECIALISTICA - COMPARTO	43.675
5156903 - ATTIVITA' LIB. PROF. DEGENZA - DIRIGENTI	98.947
5156905 - ATTIVITA' LIB. PROF. DEGENZA - COMPARTO	26.748
5156906 - ATTIVITA' LIB. PROF. SANITA' PUBBLICA - DIRIGENTI	34.415
5156907 - ATTIVITA' LIB. PROF. SANITA' PUBBLICA - COMPARTO	328
5156908 - COMPARTICIPAZIONE PERSONALE PER CONSULENZE INTRAMOENIA	0
5156909 - COMPARTICIPAZIONE PERSONALE PER CONSULENZE INTRAMOENIA AZ. SAN RER	0
B.2.n) Rimborsi Assegni e contributi sanitari	12.583.668
5107202 - CONTRIBUTI AD ENTI PUBBLICI	160.375
5107203 - QUOTA 2% EX DL 51/92 MINISTERO DELTESORO	28.869
5107204 - QUOTA 3,5% A ISTITUTO ZOOPROFILATTICO SPERIMENTALE EX DL 432/98	50.520
5107205 - QUOTA 3,5% SERVIZIO VETERINARIO REGIONALE EX DL 432/98	50.520
5107207 - QUOTA 1% FUNZIONAMENTO LABORATORI NAZIONALI EX DL 432/98	14.398
5107213 - MAGGIORAZIONE 0,5% PIANO DI CONTROLLO NAZIONALE DL 194/08	6.402
5107216 - RIMBORSI E CONTRIBUTI AD AZ SAN RER	31.250
5154202 - RIMBORSI PER RICOVERI ALL'ESTERO	67.620
5156601 - RIMBORSI PER ALTRA ASSISTENZA SANITARIA	96.072
5156604 - ABBATTIMENTO ANIMALI INFETTI	0
5156640 - CONTRIBUTI PER AFFIDAMENTO ETERO - FAMILIARE	0
5156641 - ASSEGNI E SUSSIDI A FAVORE DI MINORI	0
5156642 - ASSEGNI E SUSSIDI A FAVORE DI ADULTI	0
5156643 - ASSEGNI E SUSSIDI SALUTE MENTALE	518.360
5156644 - CONTRIBUTI PER TIROCINI FORMATIVI SERVIZIO SOCIALE	0
5156645 - CONTRIBUTI PER TIROCINI FORMATIVI UTENTI SERT	0
5156646 - ALTRI ASSEGNI DI CURA	0
5156648 - CONTRIBUTI E RIMBORSI PER INIZIATIVE DI PROMOZIONE SOCIALE	59.353
5156650 - CONTRIBUTI E ASSEGNI E SUSSIDI DIVERSI	59.467
5156651 - CONTRIBUTI AD ASSOCIAZIONI NON A FINI DI LUCRO	63.950
5156652 - INDENNIZZI EX L 210/92	7.396.027
5156653 - ASSEGNI DI CURA DISABILI (SOCIALE)	0
5160401 - ASSEGNI DI CURA ANZIANI	1.113.964
5160402 - ASSEGNI DI CURA DISABILI	250.345
5160403 - ASSEGNI DI CURA GRAVISSIME DISABILITÀ ACQUISITE	608.851
5160404 - CONTRIBUTI PER L'ADATTAMENTO DELL'AMBIENTE DOMESTICO	0
5160405 - ALTRI CONTRIBUTI	3.200
5160410 - ASSEGNI DI CURA ANZIANI - GESTIONE ESTERNA ALL'AUSL	1.367.104
5160411 - ASSEGNI DI CURA DISABILI - GESTIONE ESTERNA ALL'AUSL	174.089
5160412 - ASSEGNI DI CURA GRAVISSIME DISABILITÀ ACQUISITE - GESTIONE ESTERNA ALL'AUSL	461.060
5160413 - CONTRIBUTI PER L'ADATTAMENTO DELL'AMBIENTE DOMESTICO - GESTIONE ESTERNA ALL'AUSL	1.870
5160414 - ALTRI CONTRIBUTI - GESTIONE ESTERNA ALL'AUSL	0
B.2.o) Consulenze, collaborazioni, interinale, altre prestazioni di lavoro sanitarie e sociosanitarie	4.188.529
5106002 - CONSULENZE SANITARIE DA AZ. SAN. RER	458.018
5106003 - CONSULENZE SANITARIE DA AZ. SAN. EXTRA RER	997
5106004 - CONSULENZE SANITARIE DA ENTI PUBBLICI	51.425
5152709 - COMPENSI PER RAPPORTI LIBERO PROFESSIONALI SANITARI	899.692
5155401 - CONSULENZE SANITARIE DA PRIVATI	13.583
5155402 - CO.CO.CO. SANITARIE	100.101
5155403 - COSTI DA AZ. DI COLLOCAMENTO INTERINALE PER PREST. SAN.	723.863
5156609 - PRESTAZIONI SANITARIE OCCASIONALI	7.512
5156617 - ALTRE CONSULENZE SAN. C/O TERZI EFFETTUATE DA PERS. DIP.	41.934
5156666 - BORSE DI STUDIO SANITARIO DA PRIVATO	346.237
5156904 - LIBERA PROFESSIONE PER RIDUZIONE LISTE DI ATTESA	1.225.821
5458001 - PERSONALE UNIVERSITARIO SAN. MEDICO - ONERI ACCESSORI - IRAP	175.313
5459101 - PERSONALE MEDICO E VETERINARIO IN COMANDO DA AZIENDE SANITARIE RER	51.691

Conto Economico Gestione Sanitaria (Decreto Interministeriale 20 marzo 2013)	Anno 2016 unità di euro
5459102 - PERSONALE MEDICO E VETERINARIO IN COMANDO DA ALTRI ENTI PUBBLICI	0
5459103 - PERSONALE MEDICO E VETERINARIO IN COMANDO DA AZIENDE SANITARIE DI ALTRE REGIONI	0
5469101 - PERSONALE SANITARIO NON MEDICO DIRIGENTE IN COMANDO DA AZIENDE SANITARIE RER	0
5469102 - PERSONALE SANITARIO NON MEDICO DIRIGENTE IN COMANDO DA ALTRI ENTI PUBBLICI	0
5469103 - PERSONALE SANITARIO NON MEDICO DIRIGENTE IN COMANDO DA AZIENDE SANITARIE DI ALTRE REGIONI	0
5469107 - PERSONALE SANITARIO COMPARTO IN COMANDO DA AZIENDE SANITARIE RER	0
5469108 - INFERMIERI IN COMANDO DA AZIENDE SANITARIE RER	0
5469109 - PERSONALE SANITARIO COMPARTO IN COMANDO DA ALTRI ENTI PUBBLICI	92.344
5469110 - INFERMIERI IN COMANDO DA ALTRI ENTI PUBBLICI	0
5469111 - PERSONALE SANITARIO NON MEDICO COMPARTO IN COMANDO DA AZIENDE SANITARIE DI ALTRE REGIONI	0
5469112 - INFERMIERI IN COMANDO DA AZIENDE SANITARIE DI ALTRE REGIONI	0
B.2.p) Altri servizi sanitari e sociosanitari a rilevanza sanitaria	6.971.508
4702011 - OMAGGI SU SERVIZI DI SERVICE SANITARI	-380
5107210 - ALTRI SERVIZI SANITARI DA AZ. SAN. RER	11.779
5107211 - ALTRI SERVIZI SANITARI DA AZ. SAN. EXTRARER	101
5107214 - ALTRI SERVIZI SANITARI DA ALTRI ENTI PUBBLICI EXTRA RER	118.953
5107215 - ALTRI SERVIZI SANITARI DA ALTRI ENTI PUBBLICI RER	96.250
5107217 - BORSE DI STUDIO SANITARIE DA ENTI PUBBLICI	257.126
5107218 - PRESTAZIONI SANITARIE MOBILITA' INTERNAZIONALE	706.928
5151502 - OSSIGENOTERAPIA DA PRIVATO	584.132
5155103 - ONERI PERS. DIP. SPERIMENTAZIONE E RICERCHE	3.403
5155104 - COSTI PER STUDI, RICERCHE E DOCUMENTAZIONI	312.000
5156605 - COMPARTECIPAZIONE PERSONALE DIPENDENTE PER CONSULENZE ESTERNE (INAIL)	51.694
5156610 - STERILIZZAZIONE ANIMALI	7.500
5156611 - DISINFESTAZIONE E SANIFICAZIONE TERRITORIO	37.844
5156612 - COMMISSIONI SANITARIE (INVALIDI CIVILI...) DA PRIVATO	190.069
5156618 - ALTRI SERVIZI SANITARI DA PRIVATO	93.274
5156664 - SERVIZI DI SERVICE SANITARI	210.764
5156665 - CONTRATTI DI SERVICE DI LABORATORIO	2.392.745
5156667 - SERVIZIO DI SERVICE PER DIALISI	507.657
5203003 - ALTRI SERVICE SANITARI	13.159
5203006 - CONTRATTO SERVICE NUTRIZIONE ARTIFICIALE	1.376.510
B.2.q) Costi per differenziale Tariffe TUC	0
B.3) Acquisti di servizi non sanitari	24.978.573
B.3.a) Servizi non sanitari	24.292.434
5203004 - SERVICE FOTOCOPIATRICI	117.444
5106902 - AGGIORNAMENTO E FORMAZIONE DA AZIENDE SAN. RER	5.052
5106903 - DOCENZA DA AZ. SANITARIE DELLA RER	0
5203005 - ALTRI SERVICE NON SANITARI	0
5301001 - SERVIZIO DI PULIZIA	3.977.491
5302001 - SERVIZIO DI LAVANDERIA E LAVANOLO	2.816.684
5303001 - SERVIZIO MENSA E DI RISTORAZIONE	2.100.207
5303002 - SERVIZIO MENSA A DIPENDENTI (ATTIVITA' COMMERCIALE)	883.674
5304001 - SERVIZIO DI ELABORAZIONE DATI IN APPALTO	554.501
5304003 - HELP DESK ASSISTENZA RETE	37.231
5305001 - SERVIZIO SMALTIMENTO RIFIUTI	416.552
5306001 - SERVIZIO DI GESTIONE IMPIANTO DI RISCALDAMENTO	3.469.860
5306003 - SERVIZIO DI VIGILANZA	460.952
5306004 - ALTRI SERVIZI NON SANITARI	978.406
5306006 - TRASPORTI NON SANITARI	600.720
5306007 - GESTIONE MAGAZZINI	232.025
5306010 - SERVIZI DI SERVICE NON SANITARI	0
5306011 - SERV PRENOTAZIONE CUP C/O FARMACIE PRIVATE	1.013.604
5306012 - SERV PRENOTAZIONE CUP C/O FARMACIE PUBBLICHE	25.086
5306015 - SERVIZI NON SANITARI DA SOCIETA' PARTECIPATE	0
5441004 - ONERI DIRETTORI DA AZIENDE SAN. RER	31.967
5442002 - INDENNITA' E RIMBORSI SPESE MEMBRI COMMISSIONI	8.740
5442003 - PUBBLICITA' SU QUOTIDIANI E PERIODICI	226.598
5442005 - PREMI DI ASSICURAZIONE RCT	0
5442006 - SPESE BANCARIE	3.244

Conto Economico Gestione Sanitaria (Decreto Interministeriale 20 marzo 2013)	Anno 2016 unità di euro
5442007 - SPESE POSTALI E TELEGRAMMI (MACCHINA AFFRANCATRICE)	377.208
5442008 - SPESE DI VIAGGIO E DI TRASFERITA	29.296
5442018 - CONSULENZE NON SAN SVOLTE DA DIPENDENTI	350
5442019 - SPESE POSTEL	0
5442022 - SPESE CONDOMINIALI (EDIFICI DI PROPRIETA')	66.078
5442031 - ACQ. ED ABBONAMENTI A GIORNALI E RIVISTE TV	43.095
5442034 - ALTRE SPESE DI SPEDIZIONE (ESCLUSA AFFRANCATRICE)	997
5442044 - DOCENZE NON SANITARIE SVOLTE DA DIPENDENTI	14.842
5442047 - FRANCHIGIA RCT	19.483
5442048 - ALTRE ASSICURAZIONI	479.026
5442049 - ALTRI SERVIZI NON SAN. DA AZ. SAN. RER	863.092
5442050 - ALTRI SERVIZI NON SAN. DA ENTI PUBBLICI	0
5442051 - COSTI AMMINISTRATIVI DA AZIENDE SANITARIE RER	8.468
5443001 - ENERGIA ELETTRICA	2.614.759
5443003 - TELEFONO	413.465
5443004 - TRASMISSIONE DATI	547.003
5443005 - ACQUA	372.540
5443006 - GAS	132.849
5453001 - MISSIONI E RIMBORSI SPESE PERSONALE MEDICO E VETERINARIO	174.682
5463001 - MISSIONI E RIMBORSI SPESE PERSONALE SANITARIO NON MEDICO DIRIGENZA	14.080
5463012 - MISSIONI E RIMBORSI SPESE PERSONALE SANITARIO COMPARTO	61.939
5463013 - MISSIONI E RIMBORSI SPESE INFERMIERI	52.682
5473001 - MISSIONI E RIMBORSI PERSONALE PROFESSIONALE DIRIGENZA	1.993
5483001 - MISSIONI E RIMBORSI SPESE PERSONALE TECNICO DIRIGENZA	0
5483011 - MISSIONI E RIMBORSI SPESE PERSONALE TECNICO COMPARTO	21.814
5493001 - MISSIONI E RIMBORSI SPESE PERSONALE AMMINISTRATIVO DIRIGENZA	2.658
5493011 - MISSIONI E RIMBORSI SPESE PERSONALE AMMINISTRATIVO COMPARTO	19.998
B.3.b) Consulenze, collaborazioni, interinale, altre prestazioni di lavoro non sanitarie	377.417
5106302 - CONSULENZE NON SANITARIE DA AZ. SAN. RER	95.534
5106303 - CONSULENZE NON SANITARIE DA AZ. SAN. EXTRA RER	0
5106304 - CONSULENZE NON SANITARIE DA ENTI PUBBLICI	21.909
5155701 - CONSULENZE TECNICHE E AMMINISTRATIVE DA PRIVATO	21.579
5155702 - CO.CO.CO. NON SANITARIE	0
5155703 - COSTI DA AZ. DI COLLOCAMENTO INTERINALE PER PREST. NON SAN.	81.510
5155704 - PERS. NON SAN. INCARICHI LIBERO PROFESSIONALI	44.040
5156602 - SPESE PERSONALE RELIGIOSO CONVENZIONATO	36.721
5156613 - COMPENSI A PERSONALE BORSISTA NON SANITARIO	49.272
5156614 - COMPENSI PER PRESTAZIONI NON SANITARIE OCCASIONALI	6.075
5442045 - RIMBORSO SPESE TIROCINANTI	0
5479101 - PERSONALE PROFESSIONALE DIRIGENZA IN COMANDO DA AZIENDE SANITARIE RER	0
5479102 - PERSONALE PROFESSIONALE DIRIGENZA IN COMANDO DA ALTRI ENTI PUBBLICI	0
5479103 - PERSONALE PROFESSIONALE DIRIGENZA IN COMANDO DA AZIENDE SANITARIE DI ALTRE REGIONI	0
5489101 - PERSONALE TECNICO DIRIGENZA IN COMANDO DA AZIENDE SANITARIE RER	0
5489102 - PERSONALE TECNICO DIRIGENZA IN COMANDO DA ALTRI ENTI PUBBLICI	0
5489103 - PERSONALE TECNICO DIRIGENZA IN COMANDO DA AZIENDE SANITARIE DI ALTRE REGIONI	0
5489104 - PERSONALE TECNICO COMPARTO IN COMANDO DA AZIENDE SANITARIE RER	0
5489105 - PERSONALE TECNICO COMPARTO IN COMANDO DA ALTRI ENTI PUBBLICI	18.000
5489106 - PERSONALE TECNICO COMPARTO IN COMANDO DA AZIENDE SANITARIE DI ALTRE REGIONI	0
5499101 - PERSONALE AMMINISTRATIVO DIRIGENZA IN COMANDO DA AZIENDE SANITARIE RER	0
5499102 - PERSONALE AMMINISTRATIVO DIRIGENZA IN COMANDO DA ALTRI ENTI PUBBLICI	0
5499103 - PERSONALE AMMINISTRATIVO DIRIGENZA IN COMANDO DA AZIENDE SANITARI DI ALTRE REGIONI	0
5499104 - PERSONALE AMMINISTRATIVO COMPARTO IN COMANDO DA AZIENDE SANITARIE RER	0
5499105 - PERSONALE AMMINISTRATIVO COMPARTO IN COMANDO DA ALTRI ENTI PUBBLICI	0
5499106 - PERSONALE AMMINISTRATIVO COMPARTO IN COMANDO DA AZIENDE SANITARIE DI ALTRE REGIONI	0
5498011 - PERSONALE UNIVERSITARIO AMMINISTRATIVO COMPARTO	2.777
B.3.c) Formazione	308.722
5156301 - COSTI PER LA FORMAZIONE E AGGIORNAMENTO DA PRIVATO	149.899
5106901 - AGGIORNAMENTO E FORMAZIONE DA ENTI PUBBLICI	10.176
5106904 - DOCENZE DA AZ. SAN. EXTRA RER E ALTRI ENTI PUBBLICI	0
5156302 - COMPENSI ATTIVITA' DI DOCENZA SVOLTA DA PERSONALE DIPENDENTE	38.645
5156303 - COMPENSI A DOCENTI ESTERNI	110.002

Conto Economico Gestione Sanitaria (Decreto Interministeriale 20 marzo 2013)	Anno 2016 unità di euro
B.4) Manutenzione e riparazione	6.803.082
5051002 - MANUTENZIONE ORDINARIA IMPIANTI FISSI SANITARI	262.069
5051003 - MANUTENZIONE AD IMMOBILI	1.376.301
5051004 - MANUTENZIONE IMPIANTI FISSI NON SANITARI	520.866
5052001 - MANUTENZIONE ORDINARIA ATTREZZATURE SANITARIE	2.865.194
5052003 - MANUTENZIONE ORDINARIA AD AMBULANZE	11.006
5053003 - MANUTENZIONE ORDINARIA AD AUTOMEZZI	159.905
5053004 - MANUTENZIONE ORDINARIA AD ATTREZZATURE INFORMATICHE E AUDIOVISIVI	233.603
5053005 - MANUTENZIONI DA AZIENDE SAN. RER	0
5053006 - MANUTENZIONI MOBILI E ARREDI	10.035
5053007 - ALTRE MANUTENZIONI	106.209
5304002 - MANUTENZIONI E ASSISTENZA SOFTWARE	1.257.895
B.5) Godimento di beni di terzi	2.146.821
5201001 - FITTI REALI PASSIVI E SPESE CONDOMINIALI (EDIFICI NON DI PROPRIETA')	1.999.438
5201003 - CANONE NOLEGGIO ATTREZZATURE DIVERSE NON SAN.	2.767
5201004 - CANONI LICENZA D'USO	58.794
5201005 - CANONE NOLEGGIO ATTREZZ. SAN. DIVERSE	85.822
5201006 - NOLEGGIO E UTILIZZO BENI DA AZIENDE SANITARIE DELLA REGIONE	0
5201007 - FITTI PASSIVI DA AZIENDE SANITARIE RER	0
5202001 - CANONI LEASING NON SANITARI	0
B.6) Costi del personale	129.574.692
B.6.a) Personale dirigente medico	45.627.236
5451002 - COMPETENZE FISSE PERSONALE SANITARIO MEDICO - TEMPO DETERMINATO	1.379.162
5451003 - COMPETENZE FISSE PERSONALE SANITARIO MEDICO - ALTRO	0
5451004 - COMPETENZE FISSE PERSONALE SANITARIO MEDICO - TEMPO INDETERMINATO	18.723.560
5452004 - COMPETENZE ACCESSORIE E FONDI CONTRATTUALI PERSONALE SANITARIO MEDICO - TEMPO DETERMINATO	572.118
5452005 - COMPETENZE ACCESSORIE E FONDI CONTRATTUALI PERSONALE SANITARIO MEDICO - ALTRO	0
5452006 - COMPETENZE ACCESSORIE E FONDI CONTRATTUALI PERSONALE SANITARIO MEDICO - TEMPO INDETERMINATO	9.874.675
5452007 - COMPETENZE ACCESSORIE NO FONDI PERSONALE SANITARIO MEDICO - TEMPO DETERMINATO	0
5452008 - COMPETENZE ACCESSORIE NO FONDI PERSONALE SANITARIO MEDICO - TEMPO INDETERMINATO	148.672
5454002 - ESCLUSIVITA' PERSONALE SANITARIO MEDICO - TEMPO DETERMINATO	103.895
5454003 - ESCLUSIVITA' PERSONALE SANITARIO MEDICO - ALTRO	0
5454004 - ESCLUSIVITA' PERSONALE SANITARIO MEDICO - TEMPO INDETERMINATO	4.713.549
5455003 - ONERI PREVIDENZIALI E ASSISTENZIALI PERSONALE SANITARIO MEDICO - TEMPO DETERMINATO	650.792
5455004 - ONERI PREVIDENZIALI E ASSISTENZIALI PERSONALE SANITARIO MEDICO - ALTRO	0
5455005 - ONERI PREVIDENZIALI E ASSISTENZIALI PERSONALE SANITARIO MEDICO - TEMPO INDETERMINATO	9.460.812
B.6.b) Personale dirigente ruolo sanitario non medico	5.262.970
5461002 - COMPETENZE FISSE PERSONALE SANITARIO NON MEDICO DIRIGENZA - TEMPO DETERMINATO	192.888
5461003 - COMPETENZE FISSE PERSONALE SANITARIO NON MEDICO DIRIGENZA - ALTRO	0
5461004 - COMPETENZE FISSE PERSONALE SANITARIO NON MEDICO DIRIGENZA - TEMPO INDETERMINATO	2.749.162
5462004 - COMPETENZE ACCESSORIE E FONDI CONTRATTUALI PERSONALE SANITARIO NON MEDICO DIRIGENZA - TEMPO DETERMINATO	9.300
5462005 - COMPETENZE ACCESSORIE E FONDI CONTRATTUALI PERSONALE SANITARIO NON MEDICO DIRIGENZA - ALTRO	0
5462006 - COMPETENZE ACCESSORIE E FONDI CONTRATTUALI PERSONALE SANITARIO NON MEDICO DIRIGENZA - TEMPO INDETERMINATO	617.746
5462007 - COMPETENZE ACCESSORIE NO FONDI PERSONALE SANITARIO NON MEDICO DIRIGENZA - TEMPO DETERMINATO	0
5462008 - COMPETENZE ACCESSORIE NO FONDI PERSONALE SANITARIO NON MEDICO DIRIGENZA - TEMPO INDETERMINATO	1.050
5464002 - ESCLUSIVITA' PERSONALE SANITARIO NON MEDICO DIRIGENZA - TEMPO DETERMINATO	6.702
5464003 - ESCLUSIVITA' PERSONALE SANITARIO NON MEDICO DIRIGENZA - ALTRO	0
5464004 - ESCLUSIVITA' PERSONALE SANITARIO NON MEDICO DIRIGENZA - TEMPO INDETERMINATO	523.234
5465003 - ONERI PREVIDENZIALI ED ASSISTENZIALI PERSONALE SANITARIO NON MEDICO DIRIGENZA - TEMPO DETERMINATO	64.275
5465004 - ONERI PREVIDENZIALI ED ASSISTENZIALI PERSONALE SANITARIO NON MEDICO DIRIGENZA - ALTRO	0
5465005 - ONERI PREVIDENZIALI ED ASSISTENZIALI PERSONALE SANITARIO NON MEDICO DIRIGENZA - TEMPO INDETERMINATO	1.098.611
B.6.c) Personale comparto ruolo sanitario	52.160.468
5461013 - COMPETENZE FISSE PERSONALE SANITARIO COMPARTO - ALTRO	0
5461014 - COMPETENZE FISSE PERSONALE SANITARIO COMPARTO - TEMPO INDETERMINATO	7.802.332

Conto Economico Gestione Sanitaria (Decreto Interministeriale 20 marzo 2013)	Anno 2016 unità di euro
5461015 - COMPETENZE FISSE INFERMIERI - TEMPO INDETERMINATO	21.505.767
5461016 - COMPETENZE FISSE INFERMIERI - TEMPO DETERMINATO	1.012.342
5461017 - COMPETENZE FISSE INFERMIERI- ALTRO	0
5461018 - COMPETENZE FISSE PERSONALE SANITARIO COMPARTO - TEMPO DETERMINATO	408.371
5462014 - COMPETENZE ACCESSORIE E FONDI CONTRATTUALI PERSONALE SANITARIO COMPARTO - TEMPO DETERMINATO	60.932
5462015 - COMPETENZE ACCESSORIE E FONDI CONTRATTUALI PERSONALE SANITARIO COMPARTO - ALTRO	0
5462016 - COMPETENZE ACCESSORIE E FONDI CONTRATTUALI PERSONALE SANITARIO COMPARTO - TEMPO INDETERMINATO	2.210.961
5462022 - TD COMP. ACCESSORIE NO FONDI PERS. SAN COMPARTO	4.235
5462023 - COMPETENZE ACCESSORIE NO FONDI PERSONALE SANITARIO COMPARTO - TEMPO INDETERMINATO	83.261
5462024 - COMPETENZE ACCESSORIE NO FONDI PERSONALE SANITARIO COMPARTO - TEMPO DETERMINATO	114.713
5462025 - COMPETENZE ACCESSORIE NO FONDI INFERMIERI - TEMPO DETERMINATO	37.428
5462017 - COMPETENZE ACCESSORIE E FONDI CONTRATTUALI INFERMIERI - TEMPO INDETERMINATO	7.178.661
5462018 - COMPETENZE ACCESSORIE E FONDI CONTRATTUALI INFERMIERI - TEMPO DETERMINATO	287.066
5462019 - COMPETENZE ACCESSORIE E FONDI CONTRATTUALI INFERMIERI - ALTRO	0
5465013 - ONERI PREVIDENZIALI E ASSISTENZIALI PERSONALE SANITARIO COMPARTO - TEMPO DETERMINATO	145.088
5465014 - ONERI PREVIDENZIALI E ASSISTENZIALI PERSONALE SANITARIO COMPARTO - ALTRO	0
5465015 - ONERI PREVIDENZIALI E ASSISTENZIALI PERSONALE SANITARIO COMPARTO - TEMPO INDETERMINATO	2.788.292
5465016 - ONERI PREVIDENZIALI E ASSISTENZIALI INFERMIERI - TEMPO INDETERMINATO	8.118.714
5465017 - ONERI PREVIDENZIALI E ASSISTENZIALI INFERMIERI - TEMPO DETERMINATO	402.284
5465018 - ONERI PREVIDENZIALI E ASSISTENZIALI INFERMIERI - ALTRO	0
B.8.d) Personale dirigente altri ruoli	2.374.768
5471002 - COMPETENZE FISSE PERSONALE PROFESSIONALE DIRIGENZA - TEMPO DETERMINATO	61.709
5471003 - COMPETENZE FISSE PERSONALE PROFESSIONALE DIRIGENZA - ALTRO	0
5471004 - COMPETENZE FISSE PERSONALE PROFESSIONALE DIRIGENZA - TEMPO INDETERMINATO	365.730
5472004 - COMPETENZE ACCESSORIE E FONDI CONTRATTUALI PERSONALE PROFESSIONALE DIRIGENZA - TEMPO DETERMINATO	35.920
5472005 - COMPETENZE ACCESSORIE E FONDI CONTRATTUALI PERSONALE PROFESSIONALE DIRIGENZA - TEMPO INDETERMINATO	0
5472006 - COMPETENZE ACCESSORIE E FONDI CONTRATTUALI PERSONALE PROFESSIONALE DIRIGENZA - TEMPO INDETERMINATO	100.159
5472007 - COMPETENZE ACCESSORIE NO FONDI PERSONALE PROFESSIONALE DIRIGENZA - TEMPO INDETERMINATO	0
5472008 - COMPETENZE ACCESSORIE NO FONDI PERSONALE PROFESSIONALE DIRIGENZA - TEMPO INDETERMINATO	3.658
5475003 - ONERI PREVIDENZIALI E ASSISTENZIALI PERSONALE PROFESSIONALE DIRIGENZA - TEMPO DETERMINATO	35.596
5475004 - ONERI PREVIDENZIALI E ASSISTENZIALI PERSONALE PROFESSIONALE DIRIGENZA - ALTRO	0
5475005 - ONERI PREVIDENZIALI E ASSISTENZIALI PERSONALE PROFESSIONALE DIRIGENZA - TEMPO INDETERMINATO	129.301
5481002 - COMPETENZE FISSE PERSONALE TECNICO DIRIGENZA - TEMPO DETERMINATO	0
5481003 - COMPETENZE FISSE PERSONALE TECNICO DIRIGENZA - ALTRO	0
5481004 - COMPETENZE FISSE PERSONALE TECNICO DIRIGENZA - TEMPO INDETERMINATO	44.378
5482004 - COMPETENZE ACCESSORIE E FONDI CONTRATTUALI PERSONALE TECNICO DIRIGENZA - TEMPO DETERMINATO	0
5482005 - COMPETENZE ACCESSORIE E FONDI CONTRATTUALI PERSONALE TECNICO DIRIGENZA - ALTRO	0
5482006 - COMPETENZE ACCESSORIE E FONDI CONTRATTUALI PERSONALE TECNICO DIRIGENZA - TEMPO INDETERMINATO	11.963
5482007 - COMPETENZE ACCESSORIE NO FONDI PERSONALE TECNICO DIRIGENZA - TEMPO DETERMINATO	0
5482008 - COMPETENZE ACCESSORIE NO FONDI PERSONALE TECNICO DIRIGENZA - TEMPO INDETERMINATO	0
5485003 - ONERI PREVIDENZIALI E ASSISTENZIALI PERSONALE TECNICO DIRIGENZA - TEMPO DETERMINATO	0
5485004 - ONERI PREVIDENZIALI E ASSISTENZIALI PERSONALE TECNICO DIRIGENZA - ALTRO	0
5485005 - ONERI PREVIDENZIALI E ASSISTENZIALI PERSONALE TECNICO DIRIGENZA - TEMPO INDETERMINATO	16.520
5491002 - COMPETENZE FISSE PERSONALE AMMINISTRATIVO DIRIGENZA - TEMPO DETERMINATO	0
5491003 - COMPETENZE FISSE PERSONALE AMMINISTRATIVO DIRIGENZA - ALTRO	0
5491004 - COMPETENZE FISSE PERSONALE AMMINISTRATIVO DIRIGENZA - TEMPO INDETERMINATO	786.612
5492004 - COMPETENZE ACCESSORIE E FONDI CONTRATTUALI PERSONALE AMMINISTRATIVO DIRIGENZA - TEMPO DETERMINATO	0
5492005 - COMPETENZE ACCESSORIE E FONDI CONTRATTUALI PERSONALE AMMINISTRATIVO DIRIGENZA - TEMPO INDETERMINATO	0
5492006 - COMPETENZE ACCESSORIE E FONDI CONTRATTUALI PERSONALE AMMINISTRATIVO DIRIGENZA - TEMPO INDETERMINATO	421.761
5492007 - COMPETENZE ACCESSORIE NO FONDI PERSONALE AMMINISTRATIVO DIRIGENZA - TEMPO INDETERMINATO	0
5492008 - COMPETENZE ACCESSORIE NO FONDI PERSONALE AMMINISTRATIVO DIRIGENZA - TEMPO INDETERMINATO	28.178

Conto Economico Gestione Sanitaria (Decreto Interministeriale 20 marzo 2013)		Anno 2016 unità di euro
5495003 - ONERI PREVIDENZIALI E ASSISTENZIALI PERSONALE AMMINISTRATIVO DIRIGENZA - TEMPO DETERMINATO		0
5495004 - ONERI PREVIDENZIALI E ASSISTENZIALI PERSONALE AMMINISTRATIVO DIRIGENZA - ALTRO		0
5495005 - ONERI PREVIDENZIALI E ASSISTENZIALI PERSONALE AMMINISTRATIVO DIRIGENZA - TEMPO INDETERMINATO		333.284
B.6.e) Personale comparto altri ruoli		24.149.250
5481013 - COMPETENZE FISSE PERSONALE TECNICO COMPARTO - ALTRO		0
5481014 - COMPETENZE FISSE PERSONALE TECNICO COMPARTO - TEMPO INDETERMINATO		7.737.750
5481015 - COMPETENZE FISSE PERSONALE TECNICO COMPARTO - TEMPO DETERMINATO		424.449
5482014 - COMPETENZE ACCESSORIE E FONDI CONTRATTUALI PERSONALE TECNICO COMPARTO - TEMPO DETERMINATO		78.614
5482015 - COMPETENZE ACCESSORIE E FONDI CONTRATTUALI PERSONALE TECNICO COMPARTO - ALTRO		0
5482016 - COMPETENZE ACCESSORIE E FONDI CONTRATTUALI PERSONALE TECNICO COMPARTO - TEMPO INDETERMINATO		1.705.038
5482017 - COMPETENZE ACCESSORIE NO FONDI PERSONALE TECNICO COMPARTO - TEMPO DETERMINATO		13.850
5482018 - COMPETENZE ACCESSORIE NO FONDI PERSONALE TECNICO COMPARTO - TEMPO INDETERMINATO		109.340
5485013 - ONERI PREVIDENZIALI E ASSISTENZIALI PERSONALE TECNICO COMPARTO - TEMPO DETERMINATO		151.756
5485014 - ONERI PREVIDENZIALI E ASSISTENZIALI PERSONALE TECNICO COMPARTO - ALTRO		0
5485015 - ONERI PREVIDENZIALI E ASSISTENZIALI PERSONALE TECNICO COMPARTO - TEMPO INDETERMINATO		2.734.350
5491013 - COMPETENZE FISSE PERSONALE AMMINISTRATIVO COMPARTO - ALTRO		0
5491014 - COMPETENZE FISSE PERSONALE AMMINISTRATIVO COMPARTO - TEMPO INDETERMINATO		6.781.498
5491015 - COMPETENZE FISSE PERSONALE AMMINISTRATIVO COMPARTO - TEMPO DETERMINATO		285.199
5492014 - COMPETENZE ACCESSORIE E FONDI CONTRATTUALI PERSONALE AMMINISTRATIVO COMPARTO - TEMPO DETERMINATO		28.933
5492015 - COMPETENZE ACCESSORIE E FONDI CONTRATTUALI PERSONALE AMMINISTRATIVO COMPARTO - ALTRO		0
5492016 - COMPETENZE ACCESSORIE E FONDI CONTRATTUALI PERSONALE AMMINISTRATIVO COMPARTO - TEMPO INDETERMINATO		1.624.040
5492017 - COMPETENZE ACCESSORIE NO FONDI PERSONALE AMMINISTRATIVO COMPARTO - TEMPO DETERMINATO		2.410
5492018 - COMPETENZE ACCESSORIE NO FONDI PERSONALE AMMINISTRATIVO COMPARTO - TEMPO INDETERMINATO		378
5495013 - ONERI PREVIDENZIALI E ASSISTENZIALI PERSONALE AMMINISTRATIVO COMPARTO - TEMPO DETERMINATO		96.258
5495014 - ONERI PREVIDENZIALI E ASSISTENZIALI PERSONALE AMMINISTRATIVO COMPARTO - ALTRO		0
5495015 - ONERI PREVIDENZIALI E ASSISTENZIALI PERSONALE AMMINISTRATIVO COMPARTO - TEMPO INDETERMINATO		2.375.386
B.7) Oneri diversi di gestione		1.356.420
5441001 - DIR. GEN.LE, AMM.VO,SAN. - INDENNITA', RIMBORSI		447.240
5441002 - COLLEGIO SINDACALE - INDENNITA', RIMBORSI, ONERI		48.827
5442004 - SPESE DI RAPPRESENTANZA		0
5442014 - IMPOSTE E TASSE DIVERSE		625.478
5442016 - ABBUONI E ARROTONDAMENTI PASSIVI		211
5442017 - SPESE E COMMIS. SU RUOLI		186
5442021 - ALTRI COSTI DI CARATTERE GENERALE		172.685
5442025 - STORNO RICAVI PER FATTURE ERRATE		0
5442032 - SPESE PROCESSUALI		40.104
5442033 - COMPENSI AL COLLEGIO ARBITRALE		0
5442046 - COSTI COMMISSIONI CONCORSI		21.690
B.8) Ammortamenti		10.210.035
B.8.a) Ammortamenti immobilizzazioni immateriali		1.480.369
5501004 - AMMORTAMENTO SOFTWARE		1.114.993
5501006 - AMM.TO MANUTENZIONI STRAORDINARIE BENI DI TERZI		365.376
B.8.b) Ammortamenti dei Fabbricati		5.742.124
5551001 - AMMORTAMENTO FABBRICATI STRUMENTALI		5.451.236
5551003 - AMMORTAMENTO FABBRICATI DISPONIBILI		290.888
5551004 - AMMORTAMENTO FABBRICATI NON STRUMENTALI ARTISTICI		0
5551005 - AMMORTAMENTO FABBRICATI STRUMENTALI ARTISTICI		0
B.8.c) Ammortamenti delle altre immobilizzazioni materiali		2.987.542
5551002 - AMMORTAMENTO IMPIANTI E MACCHINARI SANITARI		0
5552001 - AMMORTAMENTO ATTREZZATURE SANITARIE		1.921.523
5552002 - AMMORTAMENTO AMBULANZE		42.534
5553001 - AMMORTAMENTO IMPIANTI E MACCHINARI NON SANITARI		2.330
5553002 - AMMORTAMENTO MOBILI E ARREDI		232.180

Conto Economico Gestione Sanitaria (Decreto Interministeriale 20 marzo 2013)	Anno 2016 unità di euro
5553003 - AMMORTAMENTO AUTOVEICOLI	122.267
5553004 - AMMORTAMENTO MACCHINE PER UFFICIO	27.697
5553005 - AMM.TO ELABORATORI ELETTRONICI E ATTR. INFORMATICHE	549.518
5553006 - AMMORTAMENTO ATTREZZATURE NON SANITARIE	79.454
5553008 - AMMORTAMENTO MEZZI DI TRASPORTO PROMISCUO	10.038
B.9) Svalutazione delle Immobilizzazioni e dei crediti	0
5651001 - ACCANTONAMENTO PER SVALUTAZIONE CREDITI VS PRIVATI	0
5601001 - SVALUTAZIONE DELLE IMMOBILIZZAZIONI	0
5801002 - ACCANTONAMENTO AL FONDO SVALUTAZIONE CREDITI VS AMM. PUBBLICHE	0
B.10) Variazione delle rimanenze	303.992
B.10.a) Variazione delle rimanenze sanitarie	88.459
4603001 - DEGENZE IN CORSO	0
4604001 - PROGETTI FINANZIATI DA TERZI IN CORSO	0
5711016 - VAR. RIM. BENI PER ASSISTENZA PROTESICA ED INTEGRATIVA	-38.584
5711018 - VAR. RIM. PRODOTTI FARMACEUTICI AD USO VETERINARIO	7.439
5711022 - VARIAZIONE RIMANENZE BENI SANITARI A RAPIDA OBSOLESCENZA	4.275
5711029 - VARIAZIONE RIMANENZE PRODOTTI AD USO VETERINARIO	4.084
5711031 - VARIAZIONE RIMANENZE ALIMENTI PRIMA INFANZIA	-10.539
5711033 - VAR. RIM. STRISCE REATTIVE DIABETOLOGIA	28.468
5711035 - VARIAZIONE RIMANENZE STRUMENTARIO CHIRURGICO	102.940
5711037 - VARIAZIONE RIMANENZE OSSIGENO CON AIC	-841
5711043 - VARIAZ. RIM. EMODERIVATI DOTATI DI AIC	117.157
5711045 - VARIAZ. RIM. MEDICINALI CON AIC DI PRODUZIONE RER	-618.342
5711046 - VARIAZ. RIM. MEZZI DI CONTRASTO DOTATI DI AIC	-5.537
5711047 - VARIAZ. RIM. SIERI DOTATI DI AIC	0
5711048 - VARIAZ. RIM. SOLUZIONI PER DIALISI CON AIC	0
5711049 - VARIAZ. RIM. DIAGNOSTICI IN VIVO CON AIC	-364
5711050 - VARIAZ. RIM. MEDICINALI SENZA AIC	-6.661
5711051 - VARIAZ. RIM. GAS MEDICINALI PRIVI DI AIC	-54
5711052 - VAR. RIMANENZE PRODOTTI CHIMICI	-59
5711053 - VAR. RIM. DISPOSITIVI MEDICI DIAGNOSTICI IN VITRO (IVD)	2.204
5711054 - VAR. RIM. ALLERGENI	26.370
5711055 - VAR. RIM. MATERIALE RADIOGRAFICO E DIAGNOSTICI DI RADIOLOGIA	-5.557
5711056 - VAR. RIM. DISPOSITIVI MEDICI PER DIALISI	-1.311
5711057 - VARIAZIONE RIM. DISPOSITIVI MEDICI IMPIANTABILI NON ATTIVI	-19.635
5711058 - VARIAZIONE RIM. DISPOSITIVI MEDICI IMPIANTABILI ATTIVI	3.336
5711059 - VAR. RIM. DISPOSITIVI MEDICI	519.774
5711060 - VAR. RIM. VETRERIE E MATERIALE DI LABORATORIO	-1.495
5711061 - VAR. RIM. PRESIDI MEDICI CHIRURGICI NON DISPOSITIVI MEDICI	148
5711062 - VAR. RIM. AD USO DI LABORATORIO	0
5711063 - VARIAZIONE RIMANENZE VACCINI CON COD. AIC	-6.831
5711064 - VARIAZIONE RIMANENZE MEDICINALI DOTATI DI AIC	0
5711065 - VARIAZIONE RIMANENZE VACCINI SENZA AIC	-11.927
5711066 - VARIAZIONE RIMANENZE SANGUE ED EMOCOMPONENTI SENZA AIC	0
B.10.b) Variazione delle rimanenze non sanitarie	215.533
5712002 - VARIAZIONE RIMANENZE PRODOTTI ALIMENTARI	49
5712004 - VARIAZ. RIM. MATERIALE DI GUARDAROBBA, PULIZIA E CONVIVENZA	35.645
5712006 - VARIAZIONE RIMANENZE COMBUSTIBILI, CARBURANTI E LUBRIFICANTI	0
5712008 - VARIAZIONE RIMANENZE SUPPORTI INFORMATICI	39.477
5712010 - VARIAZIONE RIMANENZE CARTA, CANCELLERIA E STAMPATI	91.251
5712012 - VARIAZIONE RIMANENZE ALTRO MATERIALE NON SANITARIO	-3.764
5712014 - VARIAZ. RIM. ARTICOLI TECNICI PER MANUTENZIONI ORDINARIE	-76
5712016 - VARIAZ. RIM. BENI NON SANITARI A RAPIDA OBSOLESCENZA	52.952
B.11) Accantonamenti	5.432.667
B.11.a) Accantonamenti per rischi	725.500
5801005 - ACCANTONAMENTO AL FONDO RISCHI	0
5801008 - ACCANTONAMENTO FONDO CONTROVERSIE LEGALI	0
5801016 - ACCANTONAMENTO PER PAZIENTI DSM	0
5801017 - ACCANTONAMENTO CONTENZIOSO PERS. DIPENDENTE	0
5801023 - ACCANTONAMENTO RISCHI PRESTAZIONI SANITARIE DA PRIVATO	0
5801024 - ACCANTONAMENTO PER AUTOASSICURAZIONE	725.500

Conto Economico Gestione Sanitaria (Decreto Interministeriale 20 marzo 2013)	Anno 2016 unità di euro
5801028 - ACCANTONAMENTO AL FONDO FRANCHIGIE ASSICURATIVE	0
5801030 - ACCANTONAMENTO AL F.DO FERIE E STRAORD. PERS. DIPENDENTE	0
B.11.b) Accantonamenti per premio operosità	245.000
5801001 - ACCANTONAMENTO PREMI OPEROSITA' MEDICI SUMAI	245.000
B.11.c) Accantonamenti per quote inutilizzate di contributi vincolati	3.135.285
5801031 - ACCANTONAMENTI PER QUOTE INUTILIZZATE CONTRIBUTI VINCOLATI DA FSN	531.139
5801032 - ACCANTONAMENTI PER QUOTE INUTILIZZATE CONTRIBUTI DA REGIONE (EXTRAFONDO) VINCOLATI	1.017.182
5801033 - ACCANTONAMENTI PER QUOTE INUTILIZZATE CONTRIBUTI DA AZ.SAN. RER VINCOLATI	19.820
5801034 - ACCANTONAMENTI PER QUOTE INUTILIZZATE CONTRIBUTI DA SOGGETTI PUBBLICI DIVERSI	263.299
5801035 - ACCANTONAMENTI PER QUOTE INUTILIZZATE CONTRIBUTI RICERCA FINALIZZATA	0
5801036 - ACCANTONAMENTI PER QUOTE INUTILIZZATE CONTRIBUTI REGIONALI FRNA	878.001
5801037 - ACCANTONAMENTI PER QUOTE INUTILIZZATE CONTRIBUTI DA ALTRI SOGGETTI PUBBLICI FRNA	250.000
5801038 - ACCANTONAMENTI PER QUOTE INUTILIZZATE CONTRIBUTI DA PRIVATI PER RICERCA	0
5801039 - ACCANTONAMENTI PER QUOTE INUTILIZZATE CONTRIBUTI RICERCA	0
5801040 - ACCANTONAMENTI PER QUOTE INUTILIZZATE ALTRI CONTRIBUTI RICERCA RER	145.843
5801041 - ACCANTONAMENTI PER QUOTE INUTILIZZATE CONTRIB. DA PRIVATI	30.000
B.11.d) Altri accantonamenti	1.326.882
5441003 - ACCANTONAMENTI INDENNITA' ORGANI ISTITUZIONALI	52.340
5801009 - ACCANTONAMENTO AL FONDO SPESE LEGALI	0
5801011 - ACCANTONAMENTO INTERESSI MORATORI	0
5801012 - ACCANTONAMENTO FONDO PERSONALE IN QUIESCENZA	0
5801013 - ACCANTONAMENTO AD ALTRI FONDI PER ONERI	0
5801018 - ACCANTONAMENTO F.DO RINNOVO CONTR. DIR. MEDICA	182.655
5801019 - ACCANTONAMENTO F.DO RINNOVO CONTR. DIR. NON MEDICA	31.910
5801020 - ACCANTONAMENTO F.DO RINNOVO CONTR. PERS. COMPARTO	302.201
5801021 - ACCANTONAMENTO F.DO RINNOVO CONTR. PERS. UNIVERSITARIO	0
5801022 - CONTRATTAZIONE INTEGRATIVA REGIONALE	0
5801025 - ACCANTONAMENTO F.DO RINNOVO CONVENZIONI MMG, PLS, CONTINUITA' ASSISTENZIALE E MEDICI PER L'EMERGENZA	606.042
5801026 - ACCANTONAMENTO AL FONDO RINNOVO CONVENZIONI SPECIALISTI CONVENZIONATI INTERNI	57.646
5801027 - ACCANTONAMENTO AL FONDO PER MANUTENZIONI CICLICHE	0
5801029 - ACCANTONAMENTO AL FONDO ALPI (L.189/12)	94.088
Totale B)	819.716.198
DIFF. TRA VALORE E COSTI DELLA PRODUZIONE (A-B)	4.111.503

CG

Conto Economico Gestione Sanitaria (Decreto Interministeriale 20 marzo 2013)		Anno 2016 unità di euro
C) PROVENTI E ONERI FINANZIARI		
C.1) Interessi attivi ed altri proventi finanziari		1.316
6201002 - DIFFERENZA POSITIVA SU CAMBI		0
6201001 - PROVENTI DA TITOLI		16
6201003 - INTERESSI ATTIVI SU C/C BANCARI E C/C POSTALI		15
6201004 - INTERESSI ATTIVI SU TITOLI		0
6201006 - INTERESSI ATT. DI MORA		1.035
6201007 - PROVENTI DA PARTECIPAZIONI		250
6201008 - INTERESSI ATTIVI TESORERIA UNICA		0
C.2) Interessi passivi ed altri oneri finanziari		313.361
6104001 - DIFFERENZE NEGATIVE SU CAMBI		0
6001001 - SPESE PER SERVIZIO DI TESORERIA		94.426
6001002 - SPESE SU C/C POSTALI		13.461
6101001 - INTERESSI PASSIVI SU ANTICIPAZIONI ISTITUTO TESORIERE		167.983
6102002 - INTERESSI PASSIVI V/ FORNITORI		17.490
6102003 - INTERESSI PASSIVI SU C/C BANCARI E C/C POSTALI		0
6103001 - INTERESSI PASSIVI SU MUTUI		0
Totale C)		-312.044
D) RETTIFICHE DI VALORE DI ATTIVITA' FINANZIARIE		
D.1) Rivalutazioni		0
7001001 - RIVALUTAZIONI DI PARTECIPAZIONI		0
7001002 - RIVALUTAZIONI DI TITOLI A REDDITO FISSO		0
D.2) Svalutazioni		0
7101001 - SVALUTAZIONE DI PARTECIPAZIONI		0
7101002 - SVALUTAZIONE DI TITOLI A BREVE		0
Totale D)		0
E) PROVENTI E ONERI STRAORDINARI		
E.1) Proventi straordinari		7.987.828
E.1.a) Plusvalenze		0
4703001 - PLUSVALENZE ORD. SU ATTREZZ. SAN.		0
4703002 - PLUSVALENZE ORD. SU ALTRI BENI		0
8101001 - PLUSVALENZE STRAORDINARIE		0
E.1.b) Altri proventi straordinari		7.987.828
4704023 - ALTRE INSUSSISTENZE DEL PASSIVO		461.894
4702002 - ABBUONI E ARROTONDAMENTI ATTIVI		166
4702007 - ABBUONI E ARROTONDAMENTI ATTIVI SU BENI SANITARI		0
4702008 - ABBUONI E ARROTONDAMENTI ATTIVI SU BENI NON SANITARI		2
4704005 - SOPRAVV. ATTIVE MAGGIOR MOB. ATTIVA RER		248
4704007 - SOPRAVV. ATTIVE DA AZ. SAN. RER		4.985
4704008 - INSUS. DEL PASSIVO MINOR MOB. PASS. RER		60.131
4704010 - INSUS. DEL PASSIVO PERSONALE DIPENDENTE		64.807
4704011 - INSUS. DEL PASSIVO MEDICI DI BASE E PEDIATRI		6.831
4704012 - INSUS. DEL PASSIVO SPECIALISTI CONVENZIONATI		1.003
4704013 - INSUS. DEL PASSIVO PREST. SAN. DA ACCREDITATI		10.307
4704014 - SOPRAVV. ATTIVE DA FSR		0
4704015 - INSUSSISTENZE DEL PASSIVO ORDINARIE DA AZ. SAN. RER		55.266
4704016 - SOPRAVVENIENZE ATTIVE PERSONALE DIPENDENTE		0
4704017 - SOPRAVVENIENZE ATTIVE MEDICI DI BASE		0
4704018 - SOPRAVVENIENZE ATTIVE SPECIALISTICA		0
4704019 - SOPRAVVENIENZE ATTIVE PREST. SAN. DA ACCREDITATI		0
4704020 - SOPRAVVENIENZE ATTIVE ACQUISTO BENI E SERVIZI		1.914
4704021 - ALTRE SOPRAVVENIENZE ATTIVE		5.797.818
4704022 - INSUSSISTENZE DEL PASSIVO ACQUISTO BENI E SERVIZI		1.217.584
4704024 - RECUPERO TICKET ANNI PREGRESSI		87.085
4705001 - SOPRAVVENIENZE ATTIVE FRNA		5.680
4705002 - INSUSSISTENZE DEL PASSIVO FRNA		8.574
4704025 - INSUSS.DEL PASS.X PAYBACK ACQ.FARM.INNOV. DM9/10/2015		113.483
4704026 - INSUSS.DEL PASS.X PAYBACK FARM.ACC.NEG.FIN.O CONDIV. RISCHIO		31.676
4704027 - INSUSS.DEL PASS.X PAYBACK ACQ.FARM.INNOV. DM9/10/2015 DA AZ.SAN.RER		38.896

Conto Economico Gestione Sanitaria (Decreto Interministeriale 20 marzo 2013)		Anno 2016 unità di euro
4704028 - INSUSS.DEL PASS.X PAYBACK FARM.ACC.NEG.FIN.O COND.RISCHIO DA AZ.SANRER		4.723
8401001 - SOPRAVVENIENZE ATTIVE STRAORDINARIE		2.236
8401004 - DONAZIONI NON FINALIZZATE AD ACQUISTI DI CESPITI		12.500
8404001 - INSUSSISTENZE DEL PASSIVO STRAORDINARIE		0
E.2) Oneri straordinari		2.167.781
E.2.a) Minusvalenze		405
5901001 - MINUSVALENZE PER FUORI USO ATTREZZATURE SANITARIE		0
5901002 - MINUSVALENZE PER MESSA FUORI USO BENI MOBILI		405
8001001 - MINUSVALENZE STRAORDINARIE		0
E.2.b) Altri oneri straordinari		2.167.376
5902024 - ALTRE INSUSSISTENZE PASSIVE		66.003
5150303 - RINNOVI CONTRATTUALI SPECIALISTI AMBULATORIALI INTERNI		0
5150903 - RINNOVI CONTRATTUALI ASS. MEDICO GENERICA		0
5150904 - RINNOVI CONTRATTUALI PEDIATRI DI LIBERA SCELTA		0
5153003 - RINNOVI CONTRATTUALI GUARDIA MEDICA ED EMERGENZA TERRITORIALE		0
5442035 - RISARCIMENTI PER CAUSE CIVILI E CONTROVERSIE LEGALI		636.796
5442052 - RISARCIMENTI RCT - FARO		12.434
5459001 - ONERI CONTRATTUALI ARRETRATI PERSONALE MEDICO E VETERINARIO		0
5459002 - PERSONALE MEDICO E VETERINARIO IN QUIESCENZA		0
5469001 - ONERI CONTRATTUALI ARRETRATI PERSONALE SANITARIO NON MEDICO DIRIGENZA		0
5469002 - PERSONALE SANITARIO NON MEDICO DIRIGENZA IN QUIESCENZA		0
5469013 - ONERI CONTRATTUALI ARRETRATI PERSONALE SANITARIO COMPARTO		0
5469014 - ONERI CONTRATTUALI ARRETRATI INFERMIERI		0
5469015 - PERSONALE SANITARIO COMPARTO IN QUIESCENZA		0
5469016 - INFERMIERI IN QUIESCENZA		0
5479001 - ONERI CONTRATTUALI ARRETRATI PERSONALE PROFESSIONALE DIRIGENZA		0
5479002 - PERSONALE PROFESSIONALE DIRIGENZA IN QUIESCENZA		0
5489001 - ONERI CONTRATTUALI ARRETRATI PERSONALE RUOLO TECNICO DIRIGENZA		0
5489002 - PERSONALE TECNICO DIRIGENZA IN QUIESCENZA		0
5489011 - ONERI CONTRATTUALI ARRETRATI PERSONALE TECNICO COMPARTO		0
5489012 - PERSONALE TECNICO COMPARTO IN QUIESCENZA		0
5499001 - ONERI CONTRATTUALI ARRETRATI PERSONALE AMMINISTRATIVO DIRIGENZA		0
5499002 - PERSONALE AMMINISTRATIVO DIRIGENTE IN QUIESCENZA		0
5499011 - ONERI CONTRATTUALI ARRETRATI PERSONALE AMMINISTRATIVO COMPARTO		0
5499012 - PERSONALE AMMINISTRATIVO COMPARTO IN QUIESCENZA		0
5902005 - SOPRAVVENIENZE PASSIVE MAGGIORE MOBILITA' PASSIVA RER		333
5902007 - INSUSSISTENZE DELL'ATTIVO MINOR MOB. ATT. RER		2.690
5902009 - SOPRAVVENIENZE PASSIVE ORD. DA AZ. SAN. RER		14.307
5902010 - SOPRAVVENIENZE PASSIVE ORD. DIR. MEDICA		12.878
5902011 - SOPRAVVENIENZE PASSIVE ORD. DIR. NON MEDICA		40.543
5902012 - SOPRAVVENIENZE PASSIVE ORD. PERS. COMPARTO		57.724
5902013 - SOPRAVVENIENZE PASSIVE PREST. SAN. DA ACCREDITATI		608.043
5902014 - INSUSSISTENZE DELL'ATTIVO ORDINARIE DA AZ. SAN. RER		653
5902015 - SOPRAVVENIENZE PASSIVE MEDICI DI BASE		0
5902016 - SOPRAVVENIENZE PASSIVE CONVENZIONATI INTERNI		0
5902017 - SOPRAVVENIENZE PASSIVE ACQUISTO BENI E SERVIZI		405.871
5902018 - ALTRE SOPRAVVENIENZE PASSIVE		225.388
5902019 - INSUSSISTENZE PASSIVE PERSONALE DIPENDENTE		0
5902020 - INSUSSISTENZE PASSIVE MEDICI DI BASE		0
5902021 - INSUSSISTENZE PASSIVE CONVENZIONATI INTERNI		0
5902022 - INSUSSISTENZE PASSIVE PREST. SAN. DA ACCREDITATI		0
5902023 - INSUSSISTENZE PASSIVE ACQUISTO BENI E SERVIZI		12.024
5903001 - SOPRAVVENIENZE PASSIVE FRNA		10.135
5903002 - INSUSSISTENZE DELL'ATTIVO FRNA		0
8402001 - SOPRAVVENIENZE PASSIVE STRAORDINARIE		12.496
8402004 - IMPOSTE ESERCIZI PRECEDENTI		49.059
8403001 - INSUSSISTENZE DELL'ATTIVO STRAORDINARIE		0
Totale E)		5.820.047
RISULTATO PRIMA DELLE IMPOSTE (A-B+C+D+E)		9.619.505

Conto Economico Gestione Sanitaria (Decreto Interministeriale 20 marzo 2013)		Anno 2016 unità di euro
Y) IMPOSTE SUL REDDITO DELL'ESERCIZIO		
Y.1) IRAP		9.406.379
Y.1.a) IRAP relativa a personale dipendente		8.671.483
9001002 - IRAP PERSONALE MEDICO E VETERINARIO		3.141.088
9001003 - IRAP PERSONALE SANITARIO NON MEDICO - DIRIGENZA		351.216
9001005 - IRAP PERSONALE PROFESSIONALE - DIRIGENZA		48.760
9001007 - IRAP PERSONALE TECNICO - DIRIGENZA		4.786
9001008 - IRAP PERSONALE TECNICO - COMPARTO		819.985
9001009 - IRAP PERSONALE AMMINISTRATIVO - DIRIGENZA		104.852
9001010 - IRAP PERSONALE AMMINISTRATIVO - COMPARTO		709.637
9001016 - IRAP PERSONALE SANITARIO - COMPARTO		902.937
9001017 - IRAP INFERMIERI		2.588.222
Y.1.b) IRAP relativa a collaboratori e personale assimilato a lavoro dipendente		582.673
9001014 - IRAP PERSONALE SANITARIO COMANDATO		5.128
9001015 - IRAP PERSONALE NON SANITARIO COMANDATO		0
9002002 - IRAP - COCOCO SANITARI		187.180
9002003 - IRAP - COCOCO NON SANITARI		61.178
9003001 - IRAP - SPECIALISTI CONVENZIONATI INTERNI		319.187
Y.1.c) IRAP relativa ad attività di libera professione (intramoenia)		152.222
9001013 - IRAP LIB. PROF. INTRAMOENIA		152.222
Y.1.d) IRAP relativa ad attività commerciali		0
9001012 - IRAP ATTIVITA' COMMERCIALE		0
Y.2) IRES		194.237
9004001 - IRPEG - IRES		194.237
Y.3) Accantonamento a fondo imposte (accertamenti, condoni, ecc.)		0
5801010 - ACCANTONAMENTO FONDO IMPOSTE		0
Totale Y)		9.600.616
UTILE (PERDITA) DELL'ESERCIZIO		18.890

Sintesi del Rendiconto Finanziario		
Valori in euro		
OPERAZIONI DI GESTIONE REDDITUALE		
(+)	risultato di esercizio	13.317
	- Voci che non hanno effetto sulla liquidità: costi e ricavi non monetari	18.890
(+)	ammortamenti fabbricati	5.556.140
(+)	ammortamenti altre immobilizzazioni materiali	3.404.131
(+)	ammortamenti immobilizzazioni immateriali	1.484.361
	Ammortamenti	10.654.631
(-)	Utilizzo finanziamenti per investimenti	-5.996.395
(-)	Utilizzo fondi riserva: investimenti, incentivi ai personale, successioni e donaz., plusvalenze da reinvestire	-839.052
	utilizzo contributi in c/capitale e fondi riserva	-7.835.447
(+)	accantonamenti SUMAI	245.000
(-)	pagamenti SUMAI	-166.298
(+)	accantonamenti TFR	
(-)	pagamenti TFR	
	- Prestito operosità medici SUMAI + TFR	78.702
(+/-)	Rivalutazioni/svalutazioni di attività finanziarie	
(+)	accantonamenti a fondi svalutazioni	
(-)	utilizzo fondi svalutazioni*	-3.749.896
	- Fondi svalutazione di attività	-3.749.896
(+)	accantonamenti a fondi per rischi e oneri	4.664.459
(-)	utilizzo fondi per rischi e oneri	-9.012.055
	- Fondo per rischi ed oneri futuri	-4.347.596
(+)(-)	aumento/diminuzione debiti verso regione e provincia autonoma, esclusa la variazione relativa a debiti per acquisto di beni strumentali	-182.834
(+)(-)	aumento/diminuzione debiti verso comune	964.582
(+)(-)	aumento/diminuzione debiti verso azienda sanitarie pubbliche	79.269
(+)(-)	aumento/diminuzione debiti verso arpa	-36.228
(+)(-)	aumento/diminuzione debiti verso fornitori	-235.599
(+)(-)	aumento/diminuzione debiti tributari	1.220.317
(+)(-)	aumento/diminuzione debiti verso istituti di previdenza	367.183
(+)(-)	aumento/diminuzione altri debiti	609.813
(+)(-)	aumento/diminuzione debiti (escl forn di immob e C/C bancari e istituto tesoriere)	2.786.485
(+)(-)	aumento/diminuzione ratei e risconti passivi	-153.768
(+)(-)	diminuzione/aumento crediti parte corrente v/stato quote indistinte	
(+)(-)	diminuzione/aumento crediti parte corrente v/stato quote vincolate	
(+)(-)	diminuzione/aumento crediti parte corrente v/Regione per gettito addizionali Irpef e Irpep	
(+)(-)	diminuzione/aumento crediti parte corrente v/Regione per partecipazioni regioni a statuto speciale	
(+)(-)	diminuzione/aumento crediti parte corrente v/Regione - vincolate per partecipazioni regioni a statuto speciale	
(+)(-)	diminuzione/aumento crediti parte corrente v/Regione - gettito fiscalità regionale	
(+)(-)	diminuzione/aumento crediti parte corrente v/Regione - altri contributi extrafondo	
(+)(-)	diminuzione/aumento crediti parte corrente v/Regione	-10.130.405
(+)(-)	diminuzione/aumento crediti parte corrente v/Comune	-508.372
(+)(-)	diminuzione/aumento crediti parte corrente v/Asl-Ao	-1.589.838
(+)(-)	diminuzione/aumento crediti parte corrente v/ARPA	5.537
(+)(-)	diminuzione/aumento crediti parte corrente v/Eraio	-10.316
(+)(-)	diminuzione/aumento crediti parte corrente v/Altri	6.321.476
(+)(-)	diminuzione/aumento di crediti	-6.509.918
(+)(-)	diminuzione/aumento del magazzino	-836.428
(+)(-)	diminuzione/aumento di acconti a fornitori per magazzino	-28.384
(+)(-)	diminuzione/aumento rimanenze	-862.812
(+)(-)	diminuzione/aumento ratei e risconti attivi	
		271.921
ATTIVITÀ DI INVESTIMENTO		
(-)	Acquisto costi di impianto e di ampliamento	
(-)	Acquisto costi di ricerca e sviluppo	
(-)	Acquisto Diritti di brevetto e diritti di utilizzazione delle opere d'ingegno	-1.196.633
(-)	Acquisto immobilizzazioni immateriali in corso	
(-)	Acquisto altre immobilizzazioni immateriali	
(-)	Acquisto immobilizzazioni immateriali	-1.196.633
(+)	Valore netto contabile costi di impianto e di ampliamento dismessi	-1.487.672

(+)	Valore netto contabile costi di ricerca e sviluppo dismessi		
(+)	Valore netto contabile Diritti di brevetto e diritti di utilizzazione delle opere d'ingegno dismessi		
(+)	Valore netto contabile immobilizzazioni immateriali in corso dismesse		
(+)	Valore netto contabile altre immobilizzazioni immateriali dismesse		
(+)	Valore netto contabile Immobilizzazioni immateriali dismesse	0	0
(-)	Acquisto terreni		
(-)	Acquisto fabbricati		-2.547.656
(-)	Acquisto impianti e macchinari		
(-)	Acquisto attrezzature sanitarie e scientifiche	-1.609.305	-1.485.254
(-)	Acquisto mobili e arredi	-156.342	-233.467
(-)	Acquisto automezzi	-259.704	-287.611
(-)	Acquisto altri beni materiali	-920.179	-5.231.103
(-)	Acquisto immobilizzazioni Materiali	-2.945.530	-9.785.091
(+)	Valore netto contabile terreni dismessi		
(+)	Valore netto contabile fabbricati dismessi	172.805	
(+)	Valore netto contabile impianti e macchinari dismessi		405
(+)	Valore netto contabile attrezzature sanitarie e scientifiche dismesse		
(+)	Valore netto contabile mobili e arredi dismessi		
(+)	Valore netto contabile automezzi dismessi		
(+)	Valore netto contabile altri beni materiali dismessi	75	
(+)	Valore netto contabile Immobilizzazioni Materiali dismesse	172.880	405
(-)	Acquisto crediti finanziari		
(-)	Acquisto titoli		
(-)	Acquisto Immobilizzazioni Finanziarie	0	0
(+)	Valore netto contabile crediti finanziari dismessi		
(+)	Valore netto contabile titoli dismessi		
(+)	Valore netto contabile Immobilizzazioni Finanziarie dismesse	0	0
(+/-)	Aumento/Diminuzione debiti v/fornitori di immobilizzazioni		
ATTIVITÀ DI FINANZIAMENTO			
(+)/(-)	diminuzione/aumento crediti vs Stato (finanziamenti per investimenti)		
(+)/(-)	diminuzione/aumento crediti vs Regione (finanziamenti per investimenti)		
(+)/(-)	diminuzione/aumento crediti vs Regione (aumento fondo di dotazione)		
(+)/(-)	diminuzione/aumento crediti vs Regione (riplano perdite)		
(+)/(-)	diminuzione/aumento crediti vs Regione (copertura debiti al 31.12.2005)		
(+)	aumento fondo di dotazione		
(+)	aumento contributi in c/capitale da regione e da altri	5.273.350	2.451.436
(+)/(-)	altri aumenti/diminuzioni al patrimonio netto*	918.275	82.860
(+)/(-)	aumenti/diminuzioni nette contabili al patrimonio netto	6.191.625	2.534.296
(+)/(-)	aumento/diminuzione debiti C/C bancari e Istituto tesoriere*	7.004.160	12.219.384
(+)/(-)	aumenti /diminuzione debiti C/C bancari e Istituto tesoriere	7.004.160	12.219.384
(+)	assunzione nuovi mutui*		
(-)	mutui quota capitale rimborsata		
FLUSSO DI CASSA COMPLESSIVO (A+B+C)			
		0	0
Delta liquidità tra inizio e fine esercizio (al netto dei conti bancari passivi)			
Squadratura tra il valore delle disponibilità liquide nello SP e il valore del flusso di cassa complessivo			
		0	0

Schema di nota integrativa

Gestione Sanitaria

1. Criteri generali di formazione del bilancio di esercizio

Il bilancio di esercizio è costituito dallo stato patrimoniale, dal conto economico, dal rendiconto finanziario e dalla presente nota integrativa, ed è corredato dalla relazione sulla gestione. Esso è stato predisposto secondo le disposizioni del D. Lgs. 118/2011, quindi facendo riferimento al Codice Civile e ai Principi Contabili Nazionali (OIC), fatto salvo quanto difformemente previsto dallo stesso D. Lgs. 118/2011 e s.m.i., nonché dai successivi decreti ministeriali di attuazione.

La presente nota integrativa, in particolare, contiene tutte le informazioni richieste dal D. Lgs. 118/2011 e s.m.i., nonché dai successivi decreti ministeriali di attuazione. Fornisce inoltre tutte le informazioni supplementari, anche se non specificamente richieste da disposizioni di legge, ritenute necessarie a dare una rappresentazione veritiera e corretta dei fatti aziendali e in ottemperanza al postulato della chiarezza del bilancio.

Lo stato patrimoniale, il conto economico, il rendiconto finanziario e la nota integrativa sono stati predisposti in unità di euro. L'arrotondamento è stato eseguito all'unità inferiore per decimali inferiori a 0,5 Euro e all'unità superiore per decimali pari o superiori a 0,5 Euro.

Eventuali deroghe all'applicazione di disposizioni di legge:

GEN01 NO	—	Non si sono verificati casi eccezionali che impongano di derogare alle disposizioni di legge.
-------------	---	---

Eventuali deroghe al principio di continuità di applicazione dei criteri di valutazione:

GEN02 NO	—	I criteri utilizzati nella formazione del bilancio non si discostano dai medesimi utilizzati per la formazione del bilancio del precedente esercizio, in particolare nelle valutazioni e nella continuità dei medesimi principi.
-------------	---	--

Eventuali casi di non comparabilità delle voci rispetto all'esercizio precedente:

GEN02 NO	—	I criteri utilizzati nella formazione del bilancio non si discostano dai medesimi utilizzati per la formazione del bilancio del precedente esercizio, in particolare nelle valutazioni e nella continuità dei medesimi principi.
-------------	---	--

Altre informazioni di carattere generale, relative alla conversione dei valori

GEN04 NO	—	Nel corso dell'esercizio non sono state effettuate conversioni di voci di bilancio espresse all'origine in moneta diversa dall'Euro.
-------------	---	--

6

2. Criteri di valutazione adottati per la redazione del bilancio di esercizio

Il bilancio di esercizio è lo strumento di informazione patrimoniale, finanziaria ed economica dell'azienda sanitaria. Perché possa svolgere tale funzione, il bilancio è stato redatto con chiarezza, così da rappresentare in modo veritiero e corretto la situazione patrimoniale e finanziaria dell'azienda e il risultato economico dell'esercizio.

Le caratteristiche sopra menzionate sono state assicurate, laddove necessario, dall'inserimento di informazioni complementari. Se vi è stata deroga alle disposizioni di legge, essa è stata motivata e ne sono stati esplicitati gli effetti sulla situazione patrimoniale, finanziaria ed economica dell'azienda nella presente nota integrativa.

La valutazione delle voci di bilancio è stata fatta ispirandosi ai principi di prudenza e competenza, tenendo conto della funzione economica dell'elemento attivo e passivo considerato e nella prospettiva della continuità dell'attività.

L'applicazione del principio di prudenza ha comportato la valutazione individuale degli elementi componenti le singole poste o voci delle attività o passività, per evitare compensi tra perdite che dovevano essere riconosciute e utili da non riconoscere in quanto non realizzati.

In ottemperanza al principio di competenza, l'effetto delle operazioni e degli altri eventi è stato rilevato contabilmente e attribuito all'esercizio al quale tali operazioni ed eventi si riferiscono, e non a quello in cui si concretizzano i relativi movimenti di numerario (incassi e pagamenti).

I criteri di valutazione adottati sono sintetizzati nella tabella che segue.

Posta di bilancio	Criterio di valutazione
Immobilizzazioni immateriali	Sono iscritte al costo di acquisto o di produzione, inclusi i costi accessori e l'IVA in quanto non detraibile. Sono esposte in bilancio al netto degli ammortamenti effettuati nel corso degli esercizi. Le aliquote di ammortamento sono quelle fissate dal D.Lgs. 118/2011 e s.m.i., nonché dai successivi decreti ministeriali di attuazione. L'iscrizione tra le immobilizzazioni dei costi di impianto e di ampliamento, di ricerca e sviluppo avviene con il consenso del collegio sindacale.
Immobilizzazioni materiali	Sono iscritte al costo di acquisto o di produzione, inclusi i costi accessori e l'IVA in quanto non detraibile. Sono esposte in bilancio al netto dei relativi fondi di ammortamento. Le aliquote di ammortamento sono quelle fissate dal D.Lgs. 118/2011 e s.m.i., nonché dai successivi decreti ministeriali di attuazione. I fabbricati di primo conferimento sono stati iscritti sulla base delle valutazioni effettuate in sede di determinazione del patrimonio iniziale. I fabbricati ricevuti a titolo gratuito, dalla regione o da altri soggetti pubblici e privati, successivamente alla costituzione dell'azienda, sono stati iscritti sulla base del loro valore. I costi di manutenzione e riparazione che non rivestono carattere incrementativo del valore e/o della funzionalità dei beni sono addebitati al conto economico dell'esercizio in cui sono sostenuti. Le spese di manutenzione e riparazione aventi natura incrementativa sono imputate all'attivo patrimoniale e, successivamente, ammortizzate.
Titoli	Sono iscritti al minor valore tra il prezzo d'acquisto e quanto è possibile realizzare sulla base dell'andamento del mercato.
Partecipazioni	Sono iscritte al costo di acquisto o di sottoscrizione, eventualmente rettificato per ri-

	flettere perdite permanenti di valore. Tale minor valore non verrà mantenuto negli esercizi successivi qualora vengano meno le ragioni della svalutazione effettuata.
Rimanenze	Sono iscritte con il metodo della media ponderata.
Crediti	Sono esposti al presumibile valore di realizzo. L'adeguamento del valore nominale dei crediti al valore presunto di realizzo è ottenuto mediante apposito fondo al fine di tener conto dei rischi di inesigibilità.
Disponibilità liquide	Sono iscritte in bilancio al loro valore nominale.
Ratei e risconti	Sono determinati in proporzione al periodo temporale di competenza del costo o del ricavo comune a due o più esercizi.
Patrimonio netto	I contributi per ripiano perdite sono rilevati con le modalità previste dal D.Lgs. 118/2011 e s.m.i., nonché dai successivi decreti ministeriali di attuazione. I contributi in conto capitale sono rilevati con le modalità previste dal D.Lgs. 118/2011 e s.m.i., nonché dai successivi decreti ministeriali di attuazione. Per i beni di primo conferimento, la sterilizzazione degli ammortamenti avviene mediante storno a conto economico di quote della voce di Patrimonio Netto "Finanziamenti per beni di prima dotazione".
Fondi per rischi e oneri	I fondi per quote inutilizzate di contributi sono costituiti da accantonamenti determinati con le modalità previste dall'art. 29 comma 1, lett. e) del D.Lgs. 118/2011 e s.m.i., nonché dai successivi decreti ministeriali di attuazione. I fondi per rischi e oneri sono costituiti da accantonamenti effettuati allo scopo di coprire perdite o debiti di natura determinata e di esistenza certa o probabile, che alla data di chiusura dell'esercizio sono però indeterminati nell'ammontare e/o nella data di sopravvenienza, secondo quanto previsto dall'art. 29, comma 1, lett. g) del D.Lgs. 118/2011 e s.m.i., nonché dai successivi decreti ministeriali di attuazione.
Premio operosità Medici SUMAI	È determinato secondo le norme e disposizioni contenute nella Convenzione Unica Nazionale che regolano la determinazione del premio di operosità dei medici SUMAI.
Debiti	Sono rilevati al loro valore nominale.
Ricavi e costi	Sono rilevati secondo i principi della prudenza e della competenza economica, anche mediante l'iscrizione dei relativi ratei e risconti.
Imposte sul reddito	Sono determinate secondo le norme e le aliquote vigenti
Conti d'ordine	Impegni e garanzie sono indicati nei conti d'ordine al loro valore contrattuale residuo. I beni di terzi sono indicati nei conti d'ordine in base al loro valore di mercato al momento dell'ingresso in azienda.

Dati sull'occupazione al 31.12.2016

PERSONALE DIPENDENTE (*) (Conto Annuale)

	T1		T12		T12	T12	T13
Tipologia di personale	Personale al 31/12/2015	di cui in part time al 31/12/2015	Personale al 31/12/2016	di cui in part time al 31/12/2016	Numero mensilità	Totale spese a carattere stipendiali	Totale Spese Accessorie
RUOLO SANITARIO	1.863	136	1.906	131	22.059	59.120.967	21.200.839
Dirigenza	523	9	532	11	6.316	28.392.154	11.223.562
- Medico - veterinaria	452	5	461	7	5.517	24.920.167	10.595.465
- Sanitaria	71	4	71	4	799	3.471.987	628.097
Comparto	1.340	127	1.374	120	15.743	30.728.813	9.977.277
- Categoria Ds	108	2	102	2	1.204	2.591.561	1.152.320
- Categoria D	1.224	125	1.265	118	14.369	27.966.159	8.780.603
- Categoria C	7	-	5	-	142	135.336	34.792
- Categoria Bs	1	-	2	-	28	35.757	9.562
RUOLO PROFESSIONALE	10	-	10	-	120	427.439	139.738
Dirigenza	10	-	10	-	120	427.439	139.738
Livello dirigenziale	10	-	10	-	120	427.439	139.738
Comparto	-	-	-	-	-	-	-
- Categoria D	-	-	-	-	-	-	-
RUOLO TECNICO	411	32	403	29	4.777	8.206.577	1.918.805
Dirigenza	1	-	-	-	24	44.378	11.963
Livello dirigenziale	-	-	1	-	24	44.378	11.963
Comparto	410	32	403	29	4.753	8.162.199	1.906.842
- Categoria Ds	17	2	17	1	197	420.181	146.807
- Categoria D	55	3	52	3	642	1.221.372	276.164
- Categoria C	33	2	30	2	376	668.616	205.204
- Categoria Bs	251	20	254	18	2.939	4.903.869	1.096.576
- Categoria B	46	3	42	3	511	804.814	158.641
- Categoria A	8	2	8	2	88	143.347	23.450
RUOLO AMMINISTRATIVO	348	43	347	48	4.039	7.853.310	2.105.696
Dirigenza	17	-	17	-	203	786.612	449.939
Livello dirigenziale	17	-	17	-	203	786.612	449.939
Comparto	331	43	330	48	3.836	7.066.698	1.655.757
- Categoria Ds	40	1	39	2	465	985.575	411.803
- Categoria D	110	15	109	17	1.252	2.456.140	570.443
- Categoria C	126	25	121	23	1.422	2.530.400	515.196
- Categoria Bs	17	1	17	3	201	316.789	56.192
- Categoria B	37	1	43	3	484	758.951	99.226
- Categoria A	1	-	1	-	12	18.843	2.897

È necessario comprendere anche il personale dipendente, del comparto, a tempo determinato che però è rilevato nella tabella 2 del conto annuale con diverso criterio (uomini - anno).

Dati sull'occupazione al 31.12.2016

PERSONALE DIPENDENTE (Conto Annuale)

Tipologia di personale	T1A Personale in comando al 31/12/2015 ad altri Enti	T1C Personale in comando al 31/12/2015 da altri Enti	T1A Personale in comando al 31/12/2016 ad altri Enti	T1C Personale in comando al 31/12/2016 da altri Enti
RUOLO SANITARIO	14	0	19	3
Dirigenza	2	0	4	2
- Medico - veterinaria	1	0	4	2
- Sanitaria	1	0		
Comparto	12	0	15	1
- Categoria Ds	1	0	1	
- Categoria D	11	0	14	1
- Categoria C				
- Categoria Bs				
RUOLO PROFESSIONALE	0	0	0	0
Dirigenza	0	0	0	0
Livello dirigenziale				
Comparto	0	0	0	0
- Categoria D				
RUOLO TECNICO	3	0	4	0
Dirigenza	0	0	0	0
Livello dirigenziale				
Comparto	3	0	4	
- Categoria Ds	1	0	1	
- Categoria D			2	
- Categoria C				
- Categoria Bs	2	0	1	
- Categoria B				
- Categoria A				
RUOLO AMMINISTRATIVO	1	1	2	1
Dirigenza	1	1	2	1
Livello dirigenziale	1	1	2	1
Comparto	0	0	0	0
- Categoria Ds				
- Categoria D				
- Categoria C				
- Categoria Bs				
- Categoria B				
- Categoria A				

Handwritten signature

PERSONALE UNIVERSITARIO (Conto Annuale T1B)

Tipologia di personale	Personale al 31/12/2015	di cui personale a tempo parziale al 31/12/2015	Personale al 31/12/2016	di cui personale a tempo parziale al 31/12/2016
RUOLO SANITARIO	3	1	4	1
Dirigenza	3	1	4	1
Comparto				
RUOLO PROFESSIONALE	0	0	0	0
Dirigenza				
Comparto				
RUOLO TECNICO	0	0	0	0
Dirigenza				
Comparto				
RUOLO AMMINISTRATIVO	2	0	2	0
Dirigenza				
Comparto	2		2	

PERSONALE CON ALTRO CONTRATTO - FORMAZIONE LAVORO (Conto Annuale T2)

Tipologia di personale	uomini anno - anno 2015	uomini anno - anno 2016
RUOLO SANITARIO	0	0
Dirigenza	0	0
- Medico - veterinaria	0	0
- Sanitaria	0	0
Comparto	0	0
RUOLO PROFESSIONALE	0	0
Dirigenza	0	0
Comparto	0	0
RUOLO TECNICO	0	0
Dirigenza	0	0
Comparto	0	0
RUOLO AMMINISTRATIVO	0	0
Dirigenza	0	0
Comparto	0	0

PERSONALE CON ALTRO CONTRATTO - CONTRATTO DI SOMMINISTRAZIONE (Conto Annuale T2)

Tipologia di personale	uomini anno - anno 2015	uomini anno - anno 2016
RUOLO SANITARIO	3	7
Dirigenza	0	0
- Medico - veterinaria		
- Sanitaria		
Comparto	3	7
RUOLO PROFESSIONALE	0	0
Dirigenza		
Comparto		
RUOLO TECNICO	0	0
Dirigenza		
Comparto		
RUOLO AMMINISTRATIVO	3	4
Dirigenza		
Comparto	3	4

PERSONALE CON ALTRO CONTRATTO - LSU (Conto Annuale T2)		
Tipologia di personale	uomini anno - anno X-1	uomini anno - anno X
RUOLO SANITARIO	0	0
Dirigenza	0	0
- Medico - veterinaria	0	0
- Sanitaria	0	0
Comparto	0	0
RUOLO PROFESSIONALE	0	0
Dirigenza	0	0
Comparto	0	0
RUOLO TECNICO	0	0
Dirigenza	0	0
Comparto	0	0
RUOLO AMMINISTRATIVO	0	0
Dirigenza	0	0
Comparto	0	0

PERSONALE IN CONVENZIONE (FLS 12 quadro E per MMG e PLS)		
Tipologia di personale	Personale al 31/12/15	Personale al 31/12/16
MEDICINA DI BASE	583	218
MMG	289	274
PLS	60	59
Continuità assistenziale	30	29
Altro	204	218

Pe

CODICE MOD. SP	IMMOBILIZZAZIONI IMMATERIALI	ESERCIZI PRECEDENTI				MOVIMENTI DELL'ESERCIZIO								Valore Netto Contabile	
		Costo storico	Rivalutazioni	Svalutazioni	Fondo ammortamento	Valore netto iniziale	Giroconti e Riclassificazioni	Rivalutazioni	Svalutazioni	Acquisizioni e costruzioni in economia	Manutenzioni e incrementi	Interessi capitalizzati	Dismissioni (valore netto)		Ammortamenti
AAA010	Costi d'impianto e di ampieamento di cui soggetti a sterilizzazione	239.831			-239.831	0								0	0
AAA040	Costi di ricerca e sviluppo di cui soggetti a sterilizzazione					0								0	0
AAA070	Diritti di brevetto e diritti di utilizzazione delle opere d'ingegno	10.627.157			-8.974.979	1.652.177				1.344.569				-1.114.993	1.881.753
	di cui soggetti a sterilizzazione	4.588.968			-2.945.682	1.643.285				84.762				-690.274	1.037.773
AAA120	Immobilizzazioni immateriali in corso e acconti	0				0				47.294				0	47.294
AAA130	Altre immobilizzazioni immateriali di cui soggette a sterilizzazione	5.689.441	0	0	-4.505.230	1.184.212	0			65.809	0			-365.376	884.645
	di cui soggette a sterilizzazione	2.330.350	0	0	-1.541.135	789.215	0			0	0			-279.794	509.421
AAA140	Concessioni, licenze, marchi e diritti simili					0									0
	di cui soggette a sterilizzazione					0									0
AAA160	Migioni su beni di terzi	5.689.441			-4.505.230	1.184.212				65.809				-365.376	884.645
	di cui soggette a sterilizzazione	2.330.350			-1.541.135	789.215				0	0			-279.794	509.421
AAA180	Pubblicità					0				0				0	0
	di cui soggette a sterilizzazione					0									0
AAA200	Altre immobilizzazioni immateriali di cui soggette a sterilizzazione	0			0	0				0				0	0
	di cui soggette a sterilizzazione	0			0	0									0
	TOTALE IMMOBILIZZAZIONI IMMATERIALI	16.556.429	0	0	-13.720.040	2.836.389	0	0	0	1.457.672	0	0	0	-1.480.369	2.813.692
	di cui soggette a sterilizzazione	6.919.317	0	0	-4.486.817	2.432.500	0	0	0	84.762	0	0	0	-970.068	1.547.194

Tab. 1 - Dettagli e movimenti delle immobilizzazioni immateriali

9

CODICE MOD. SP	IMMOBILIZZAZIONI MATERIALI	ESERCIZI PRECEDENTI					MOVIMENTI DELL'ESERCIZIO						Valore Netto Contabile		
		Costo storico	Rivalutazioni	Svalutazioni	Fondo ammortamento	Valore netto iniziale	Giroconti e Ricalificazioni	Rivalutazioni	Svalutazioni	Acquisizioni e costruzioni in economia	Manutenzioni incrementalive	Interessi capitalizzati	Dismissioni (valore netto)	Ammortamenti	
AAA290	Terrata disponibili	1.108.053				1.108.053									1.108.053
AAA300	Terrata disponibili					0									0
AAA310	Terrata disponibili					0									0
AAA320	Fabbricati non strumentali (disponibili)	9.679.159			-4.564.762	5.114.437					17.080			-290.888	4.840.629
AAA350	Fabbricati strumentali (inesportabili)	7.491.941			-4.412.781	3.079.160					0			-247.443	2.831.720
AAA380	Fabbricati strumentali (inesportabili)	189.704.875			-65.739.652	114.965.162				1.461.550	1.368.927			-5.451.295	112.044.504
AAA410	Fabbricati strumentali (inesportabili)	119.435.693			-47.011.791	72.423.812				0	0			-3.517.840	68.905.972
AAA440	Impianti e macchinari	4.210.102			-4.207.772	2.330								-2.330	0
AAA470	Impianti e macchinari	3.891.800			-3.891.890	0								0	0
AAA480	Impianti e macchinari	37.858.818			-33.453.179	4.405.639				1.485.254				-1.921.523	4.008.890
AAA490	Impianti e macchinari	14.517.016			-9.891.461	4.625.555				652.039				-1.842.805	3.874.308
AAA500	Impianti e macchinari	7.169.685			-6.848.729	518.956				235.467				-232.180	520.836
AAA510	Impianti e macchinari	1.927.761			-1.565.282	332.499				131.780				-85.271	379.007
AAA520	Impianti e macchinari	2.774.200			-2.443.267	330.904				287.611				-174.840	450.175
AAA530	Impianti e macchinari	1.083.793			-702.869	380.904				105.934				-151.317	292.020
AAA540	Impianti e macchinari	113.850			-113.850	0									113.850
AAA550	Impianti e macchinari	13.025.798			-11.739.878	1.285.920				709.421				-656.699	1.338.672
AAA560	Impianti e macchinari	5.934.355			-4.689.132	1.245.224				435.067				-459.467	1.220.824
AAA570	Impianti e macchinari	8.575.007			-8.575.007	0									0
AAA580	Impianti e macchinari	265.219.528	0	0	-128.798.270	136.421.258				335.383	4.186.289				13.050.668
AAA590	Impianti e macchinari	154.232.380	0	0	-72.195.226	82.037.154				4.212.787	5.572.306			-8.729.696	137.476.279
AAA600	Impianti e macchinari		0	0						0	0				0
AAA610	Impianti e macchinari		0	0						0	0				0
AAA620	Impianti e macchinari		0	0						0	0				0
AAA630	Impianti e macchinari		0	0						0	0				0
AAA640	Impianti e macchinari		0	0						0	0				0
AAA650	Impianti e macchinari		0	0						0	0				0
AAA660	Impianti e macchinari		0	0						0	0				0
AAA670	Impianti e macchinari		0	0						0	0				0
AAA680	Impianti e macchinari		0	0						0	0				0
AAA690	Impianti e macchinari		0	0						0	0				0
AAA700	Impianti e macchinari		0	0						0	0				0
AAA710	Impianti e macchinari		0	0						0	0				0
AAA720	Impianti e macchinari		0	0						0	0				0
AAA730	Impianti e macchinari		0	0						0	0				0
AAA740	Impianti e macchinari		0	0						0	0				0
AAA750	Impianti e macchinari		0	0						0	0				0
AAA760	Impianti e macchinari		0	0						0	0				0
AAA770	Impianti e macchinari		0	0						0	0				0
AAA780	Impianti e macchinari		0	0						0	0				0
AAA790	Impianti e macchinari		0	0						0	0				0
AAA800	Impianti e macchinari		0	0						0	0				0
AAA810	Impianti e macchinari		0	0						0	0				0
AAA820	Impianti e macchinari		0	0						0	0				0
AAA830	Impianti e macchinari		0	0						0	0				0
AAA840	Impianti e macchinari		0	0						0	0				0
AAA850	Impianti e macchinari		0	0						0	0				0
AAA860	Impianti e macchinari		0	0						0	0				0
AAA870	Impianti e macchinari		0	0						0	0				0
AAA880	Impianti e macchinari		0	0						0	0				0
AAA890	Impianti e macchinari		0	0						0	0				0
AAA900	Impianti e macchinari		0	0						0	0				0
AAA910	Impianti e macchinari		0	0						0	0				0
AAA920	Impianti e macchinari		0	0						0	0				0
AAA930	Impianti e macchinari		0	0						0	0				0
AAA940	Impianti e macchinari		0	0						0	0				0
AAA950	Impianti e macchinari		0	0						0	0				0
AAA960	Impianti e macchinari		0	0						0	0				0
AAA970	Impianti e macchinari		0	0						0	0				0
AAA980	Impianti e macchinari		0	0						0	0				0
AAA990	Impianti e macchinari		0	0						0	0				0
AAA1000	Impianti e macchinari		0	0						0	0				0
AAA1010	Impianti e macchinari		0	0						0	0				0
AAA1020	Impianti e macchinari		0	0						0	0				0
AAA1030	Impianti e macchinari		0	0						0	0				0
AAA1040	Impianti e macchinari		0	0						0	0				0
AAA1050	Impianti e macchinari		0	0						0	0				0
AAA1060	Impianti e macchinari		0	0						0	0				0
AAA1070	Impianti e macchinari		0	0						0	0				0
AAA1080	Impianti e macchinari		0	0						0	0				0
AAA1090	Impianti e macchinari		0	0						0	0				0
AAA1100	Impianti e macchinari		0	0						0	0				0
AAA1110	Impianti e macchinari		0	0						0	0				0
AAA1120	Impianti e macchinari		0	0						0	0				0
AAA1130	Impianti e macchinari		0	0						0	0				0
AAA1140	Impianti e macchinari		0	0						0	0				0
AAA1150	Impianti e macchinari		0	0						0	0				0
AAA1160	Impianti e macchinari		0	0						0	0				0
AAA1170	Impianti e macchinari		0	0						0	0				0
AAA1180	Impianti e macchinari		0	0						0	0				0
AAA1190	Impianti e macchinari		0	0						0	0				0
AAA1200	Impianti e macchinari		0	0						0	0				0
AAA1210	Impianti e macchinari		0	0						0	0				0
AAA1220	Impianti e macchinari		0	0						0	0				0
AAA1230	Impianti e macchinari		0	0						0	0				0
AAA1240	Impianti e macchinari		0	0						0	0				0
AAA1250	Impianti e macchinari		0	0						0	0				0
AAA1260	Impianti e macchinari		0	0						0	0				0
AAA1270	Impianti e macchinari		0	0						0	0				0
AAA1280	Impianti e macchinari		0	0						0	0				0
AAA1290	Impianti e macchinari		0	0						0	0				0
AAA1300	Impianti e macchinari		0	0						0	0				0
AAA1310	Impianti e macchinari		0	0						0	0				0
AAA1320	Impianti e macchinari		0	0						0	0				0
AAA1330	Impianti e macchinari		0	0						0	0				0
AAA1340	Impianti e macchinari		0	0						0	0				0
AAA1350	Impianti e macchinari		0	0						0	0				0
AAA1360	Impianti e macchinari		0	0						0	0				0
AAA1370	Impianti e macchinari		0	0						0	0				0
AAA1380	Impianti e macchinari		0	0						0	0				0
AAA1390	Impianti e macchinari		0	0						0	0				0
AAA1400	Impianti e macchinari		0	0						0	0				0
AAA1410	Impianti e macchinari		0	0						0	0				0
AAA1420	Impianti e macchinari		0	0						0	0				0
AAA1430	Impianti e macchinari		0	0						0	0				0
AAA1440	Impianti e macchinari		0	0						0	0				0
AAA1450	Impianti e macchinari		0	0						0	0				0
AAA1460	Impianti e macchinari		0	0						0	0				0
AAA1470	Impianti e macchinari		0	0						0	0				0
AAA1480	Impianti e macchinari		0	0						0	0				0
AAA1490	Impianti e macchinari		0	0						0	0				0
AAA1500	Impianti e macchinari		0	0						0	0				0
AAA1510	Impianti e macchinari		0	0						0	0				0
AAA1520	Impianti e macchinari		0	0						0	0				0
AAA1530	Impianti e macchinari		0	0						0	0				0
AAA1540	Impianti e macchinari		0	0						0	0				0
AAA1550	Impianti e macchinari		0	0						0	0				0
AAA1560	Impianti e macchinari		0	0						0	0				0
AAA1570	Impianti e macchinari		0	0						0	0				0
AAA1580	Impianti e macchinari		0	0						0	0				0
AAA1590	Impianti e macchinari		0	0											

DETTAGLIO ALTRE IMMOBILIZZAZIONI MATERIALI	Valore lordo	Fondo ammortamento	Valore netto
Descrizione tipologia			0
Macchine ufficio	573.591	556.733	16.858
Attrezzature informatiche	7.642.057	6.444.385	1.197.672
Attrezzature non sanitarie	5.507.357	5.383.214	124.143

Tab. 6 – Dettaglio altre immobilizzazioni materiali

DETTAGLIO IMMOBILIZZAZIONI MATERIALI IN CORSO	Tipologia finanziamento	MOVIMENTI DELL'ESERCIZIO			
		Valore iniziale	Incrementi	Giroconti e Riclassificazioni	Valore finale
Polo pediatrico di Parma	Finanziamento Regionale - mutuo	4.881.202	2.666.087		7.547.289
Ampliamento Ospedale di Vaio	Finanziamento Regionale - mutuo	1.692.388	995.796		2.688.183
Casa della salute di Langhirano	Finanziamento Regionale - mutuo	241.734	15.192		256.926
Casa della salute via 24 Maggio Parma	Finanziamento Regionale - mutuo	30.511	340.655		371.167
Ugolino da Neviano - ristrutturazione	Finanziamento Regionale - mutuo	1.509.568	105.836		1.615.404
Presidio Ospedaliero di Borgotaro	Finanziamento Regionale - mutuo	173.583	51.487		225.070
Centro formazione Vigheffio	Mutuo		4.537		4.537
Casa della salute di Fornovo	Mutuo		6.708		6.708
Attrezzature sanitarie non ancora collaudate	Donazioni, Finanziamenti vincolati e autofinanziamenti	39.520	278.453	-39.520	278.453
Altre immobilizzazioni in corso	Finanziamenti vincolati e mutuo	6.500	56.931	-6.500	56.931

Tab. 7 – Dettaglio immobilizzazioni materiali in corso

IMM01 – Aliquote di ammortamento immobilizzazioni immateriali.

IMM01 NO	– Per le immobilizzazioni immateriali, non ci si è avvalsi della facoltà di adottare aliquote di ammortamento superiori a quelle indicate nel D.Lgs. 118/2011 e s.m.i., nonché dai successivi decreti ministeriali di attuazione.
-------------	---

CE

IMM02 – Aliquote di ammortamento immobilizzazioni materiali.

IMM02 NO	–	Per le immobilizzazioni materiali, non ci si è avvalsi della facoltà di adottare aliquote di ammortamento superiori a quelle indicate nel D.Lgs.118 /2011 e s.m.i., nonché dai successivi decreti ministeriali di attuazione.
---------------------	---	---

IMM03 – Eventuale ammortamento dimezzato per i cespiti acquistati nell'anno.

IMM03 – SI	–	Per i cespiti acquistati nell'anno, ci si è avvalsi della facoltà di dimezzare forfettariamente l'aliquota normale di ammortamento.
-------------------	---	---

IMM04 – Eventuale ammortamento integrale.

IMM04 – SI	–	Per i cespiti di valore inferiore a € 516.46, ci si è avvalsi della facoltà di ammortizzare integralmente il bene nell'esercizio in cui il bene è divenuto disponibile e pronto per l'uso.
-------------------	---	--

IMM05 – Svalutazioni.

IMM05 NO	–	Nel corso dell'esercizio non sono state effettuate svalutazioni di immobilizzazioni materiali e/o immateriali.
---------------------	---	--

IMM06 – Rivalutazioni.

IMM06 NO	–	Nel corso dell'esercizio non sono state effettuate rivalutazioni di immobilizzazioni materiali e/o immateriali.
---------------------	---	---

IMM07 – Incrementi delle immobilizzazioni per lavori interni.

IMM07 NO	–	Nel corso dell'esercizio non si sono effettuate capitalizzazioni di costi (la voce CE "Incrementi delle immobilizzazioni per lavori interni" è pari a zero).
---------------------	---	--

IMM08 – Oneri finanziari capitalizzati.

IMM08 NO	–	Nel corso dell'esercizio non si sono capitalizzati oneri finanziari.
---------------------	---	--

Altre informazioni relative alle immobilizzazioni materiali e immateriali

Informazione	Caso presente in azienda?		Se sì, illustrare
IMM09 – Gravami. Sulle immobilizzazioni dell'azienda vi sono gravami quali ipoteche, privilegi, pegni, pignoramenti ecc?	NO		
IMM10 – Immobilizzazioni in contenzioso i- scritte in bilancio. Sulle immobilizzazioni i-	NO		

Q

scritte in bilancio sono in corso contenziosi con altre aziende sanitarie, con altri enti pubblici o con soggetti privati?			
IMM11 – Immobilizzazioni in contenzioso non iscritte in bilancio. Esistono immobilizzazioni non iscritte nello stato patrimoniale perché non riconosciute come proprietà dell'azienda in seguito a contenziosi in corso con altre aziende sanitarie, con altri enti pubblici o con soggetti privati?	NO		
IMM12 – Eventuali impegni significativi assunti con fornitori per l'acquisizione di immobilizzazioni materiali. Esistono impegni già assunti, ma non ancora tradottisi in debiti?[SE SI' ILLUSTRARE L'AMMONTARE PER SINGOLO IMPEGNO]	NO		
IMM13 – Immobilizzazioni destinate alla vendita. Esistono immobilizzazioni destinate alla vendita con apposito atto deliberativo aziendale?		SI	Deliberazione n. 457 del 18/07/2013 – di seguito si riporta l'elenco
IMM14 – Altro. Esistono altre informazioni che si ritiene necessario fornire per soddisfare la regola generale secondo cui "Se le informazioni richieste da specifiche disposizioni di legge non sono sufficienti a dare una rappresentazione veritiera e corretta, si devono fornire le informazioni complementari necessarie allo scopo" (art 2423 cc)?	NO		

Immobili posti in vendita di cui alla delibera n. 457/2013, a seguito di autorizzazione da parte della Regione Emilia Romagna:

- Appartamento sito in via Enza (Parma)
- Appartamento con autorimessa sito in via Venezia (Parma)
- Immobile sito in via Turchi (Parma)
- Immobile sito in via Roma (Fornovo Taro)
- Appezamento di terreno agricolo sito nel Comune di Colorno
- Appezamento di terreno agricolo sito nel Comune di Fontanellato
- Podere agricolo località Le Spesse di San Pietro (Borgo Val di Taro)
- Podere agricolo località San Pietro (Borgo Val di Taro)
- Complesso immobiliare sito nel Comune di Borgo Val di Taro
- Immobile denominato ex Inam sito nel Comune di San Secondo Parmense
- Terreno intercluso sito in Comune di Fidenza
- Ex Ospedale Psichiatrico di Colorno – comparto A e comparto B

Costo storico	ESERCIZI PRECEDENTI		MOVIMENTI DELL'ESERCIZIO						
	Rivalutazioni	Svalutazioni	Valore Iniziale	Giroconti e Riclassificazioni	Rivalutazioni	Svalutazioni	Acquisizioni e conferimenti	Cessioni (valore contabile)	Valore contabile
6.001	0	-1	6.000	0	0	0	0	0	6.000
			0						0
			0						0
6.001		-1	6.000						6.000
0	0	0	0	0	0	0	0	0	0
			0						0
			0						0
			0						0
			0						0
6.001	0	-1	6.000	0	0	0	0	0	6.000

ELENCO PARTECIPAZIONI	
Partecipazioni in imprese controllate:	
...	
Partecipazioni in imprese collegate:	
...	
Partecipazioni in altre imprese:	
CUP 2000 S.p.A. società in house risultato esercizio in utile	
Consorzio Centro Termale "Ili Baistrocchi"	
Epita S.p.A. società in house risultato esercizio in utile	

Sede	Forma giuridica	Capitale	% capitale pubblico	Patrimonio netto incluso riserve	Totale Attivo	Risultato di esercizio	% di possesto	Valore attribuito a bilancio	Criterio di valorizzazione e (costo / PN)
Bologna	società per azioni	487.579	100	5.868.545	17.642.931	1.105.503	1	5.000	costo
Salsomaggiore Terme	Consorzio Pubblico	361,52	100	3.533.115	6.699.670	-172.854	20	1	PN
Bologna	società per azioni	62.526.000	100	67.490.699	91.862.835	457.200	0	1.000	costo

DETTAGLIO PARTECIPAZIONI
Partecipazioni in imprese controllate:
Partecipazioni in imprese collegate:
Partecipazioni in altre imprese:
UP 2000 SPA
ISTITUTO TERMALE BAISTROCCHI
EPIDA SPA

Costo storico	ESERCIZI PRECEDENTI		MOVIMENTI DELL'ESERCIZIO						Valore finale
	Rivestruzioni	Svalutazioni	Valore iniziale	Giroconti e Riclassificazi	Rivestruzioni	Svalutazioni	Acquisizioni e	Cessioni (valore)	
			0						0
			0						0
			0						0
			0						0
			0						0
5.000			5.000						5.000
1		-1	0						0
1.000			1.000						1.000

Tab. 14 - Dettagli e movimentazioni delle partecipazioni iscritte nelle immobilizzazioni finanziarie relative all'istituto Termale Baia Trocchio si riferiscono al 31.12.2015 non essendo disponibile il Bilancio al 31.12.2016; si rappresenta poi che i valori sono indicativi, in quanto desunti dal conto consuntivo di tipo finanziario relativo all'esercizio 2015.

IF01 – Svalutazione delle immobilizzazioni finanziarie.

IF01 – NO	Nel corso dell'esercizio non sono state effettuate svalutazioni delle immobilizzazioni finanziarie.
------------------	---

Altre informazioni relative alle immobilizzazioni finanziarie

Informazione	Caso presente in azienda?		Se sì, illustrare
IF02 – Gravami. Su crediti immobilizzati, partecipazioni e altri titoli dell'azienda vi sono gravami quali pegni, pignoramenti ecc?	NO		
IF03 – Contenzioso con iscrizione in bilancio. Su crediti immobilizzati, partecipazioni e altri titoli iscritti in bilancio sono in corso contenziosi con altre aziende sanitarie, con altri enti pubblici o con soggetti privati?	NO		
IF04 – Contenzioso senza iscrizione in bilancio. Esistono partecipazioni o altri titoli non iscritti nello stato patrimoniale perché non riconosciuti come proprietà dell'azienda in seguito a contenziosi in corso con altre aziende sanitarie, con altri enti pubblici o con soggetti privati?	NO		
IF05 – Altro. Esistono altre informazioni che si ritiene necessario fornire per soddisfare la regola generale secondo cui "Se le informazioni richieste da specifiche disposizioni di legge non sono sufficienti a dare una rappresentazione veritiera e corretta, si devono fornire le informazioni complementari necessarie allo scopo" (art 2423 cc)?	NO		



6. Rimanenze

CODICE MOD. SP	RIMANENZE	Valore iniziale	Giroconti e Riclassificazioni	Incrementi	Incrementi/ Utilizzi Fondo Svalutazione magazzino	Decrementi	Valore finale	di cui presso terzi per distribuzione per nome e per conto	di cui scorte di reparto
ABA020	Prodotti farmaceutici ed emoderivati: Medicinali con AIC, ad eccezione di vaccini ed emoderivati di produzione regionale	3.207.554	0	30.629.210	0	-30.114.569	3.722.195	0	502.287
	Medicinali senza AIC	3.073.705		30.534.179		-29.908.996	3.698.889		497.360
	Emoderivati di produzione regionale	133.848		95.031		-205.573	23.306		8.720
	Sangue ed emocomponenti	0		0		0	0		0
ABA030	Dispositivi medici:	0							3.794
ABA040	Dispositivi medici	2.110.040	0	14.581.721	0	-15.173.357	1.518.405	0	1.393.777
	Dispositivi medici impiantabili attivi	2.046.737		13.818.712		-14.404.808	1.460.641		1.344.521
	Dispositivi medico diagnostici in vitro (IVD)	26.102		22.766		-26.102	22.766		22.766
ABA050	Prodotti dietetici	37.202		740.244		-742.448	34.998		26.491
ABA060	Materiali per la profilassi (vaccini)	22.583		60.661		-50.123	33.122		7.612
ABA070	Prodotti chimici	292.921		311.679		-292.921	311.679		311.679
ABA080	Materiali e prodotti per uso veterinario	29		88		-29	88		88
ABA090	Altri beni e prodotti sanitari	24.008		10.030		-21.552	12.486		10.025
ABA100	Accenti per acquisto di beni e prodotti sanitari	98.720		130.229		-159.527	69.422		67.297
	Accenti per acquisto di beni e prodotti sanitari	0					0		0
	RIMANENZE BENI SANITARI	5.755.855	0	45.723.618	0	-45.812.077	5.667.396	0	2.296.559
ABA120	Prodotti alimentari	113		0		-48	65		65
ABA130	Materiali di guardaroba, di pulizia e di convivenza in genere	113.056		299.521		-335.166	77.411		36.873
ABA140	Combustibili, carburanti e lubrificanti	0		0		0	0		20.898
ABA150	Supporti informatici e cancelleria	379.612		488.588		-619.316	248.884		53.424
ABA160	Materiali per la manutenzione	2.378		5.346		-5.270	2.454		7.676
ABA170	Altri beni e prodotti non sanitari	85.154		41.172		-90.359	35.966		84.990
ABA180	Accenti per acquisto di beni e prodotti non sanitari	62.569		0		-42.124	20.445		1.230
	RIMANENZE BENI NON SANITARI	642.882	0	834.627	0	-1.092.283	385.235	0	205.155

Tab. 15 - Movimentazioni delle rimanenze di beni sanitari e non sanitari

CO

RIM01 – Svalutazioni.

RIM01 – NO	Nel corso dell'esercizio non sono state effettuate svalutazioni di rimanenze obsolete o a lento rigiro
-------------------	--

Altre informazioni relative alle rimanenze.

Informazione	Caso presente in azienda?		Se sì, illustrare
RIM02 – Gravami. Sulle rimanenze dell'azienda vi sono gravami quali pegni, patti di riservato dominio, pignoramenti ecc?	NO		
RIM03 – Modifiche di classificazione. Nel corso dell'esercizio vi sono stati rilevanti cambiamenti nella classificazione delle voci?	NO		
RIM04 – Valore a prezzi di mercato. Vi è una differenza, positiva e significativa, tra il valore delle rimanenze a prezzi di mercato e la loro valutazione a bilancio?	NO		
RIM05 – Altro. Esistono altre informazioni che si ritiene necessario fornire per soddisfare la regola generale secondo cui "Se le informazioni richieste da specifiche disposizioni di legge non sono sufficienti a dare una rappresentazione veritiera e corretta, si devono fornire le informazioni complementari necessarie allo scopo" (art 2423 cc)?	NO		

CODICE MOD. SP	CREDITI (VALORE NOMINALE)	MOVIMENTI DELL'ESERCIZIO				
		Valore iniziale	Incrementi	Decrementi	Valore finale	di cui per fatture da emettere
	CREDITI V/STATO - PARTE CORRENTE	1.941.178	706.928	0	2.648.106	
	Crediti v/Statò per spesa corrente a acconti:	1.941.178	706.928	0	2.648.106	
ABA210	Crediti v/Statò per spesa corrente - Integrazione a norma del D.Lvo 56/2000	0			-	
ABA220	Crediti v/Statò per spesa corrente - FSN	0			-	
ABA230	Crediti v/Statò per mobilità attiva extraregionale	0			-	
ABA240	Crediti v/Statò per mobilità attiva internazionale	1.941.178	706.928		2.648.106	0
ABA250	Crediti v/Statò per acconto quota fabbisogno sanitario regionale standard	0			-	
ABA260	Crediti v/Statò per finanziamento sanitario aggiuntivo corrente	0			-	
	Crediti v/Statò - altro:	0	0	0	-	
ABA270	Crediti v/Statò per spesa corrente - altro	0			-	
	CREDITI V/STATO - INVESTIMENTI	0	0	0	-	
ABA280	Crediti v/Statò per finanziamenti per investimenti:				-	
	CREDITI V/STATO - RICERCA	0	0	0	-	
ABA300	Crediti v/Statò per ricerca corrente - Ministero della Salute	0			-	
ABA310	Crediti v/Statò per ricerca finalizzata - Ministero della Salute	0			-	
ABA320	Crediti v/Statò per ricerca - altre Amministrazioni centrali	0			-	
ABA330	Crediti v/Statò per ricerca - finanziamenti per investimenti	0			-	
ABA340	CREDITI V/PREFETTURE	1.584.460	1.898.405	-2.187.457	1.305.408	493.709
	TOTALE CREDITI V/STATO	3.535.638	2.605.334	-2.187.457	3.953.514	

	CREDITI V/REGIONE O P.A. PER SPESA CORRENTE	82.025.624	799.975.125	-819.468.923	62.531.826	
	Crediti v/Regione o P.A. per finanziamento sanitario ordinario corrente:	60.791.933	748.974.773	-760.671.103	49.095.602	
ABA370	Crediti v/Regione o P.A. per spesa corrente - IRAP	0			-	
ABA380	Crediti v/Regione o P.A. per spesa corrente - Addizionale IRPEF	0			-	
ABA390	Crediti v/Regione o P.A. per quota FSR	55.800.220	711.238.405	-726.000.711	41.037.914	-59.173
ABA400	Crediti v/Regione o P.A. per mobilità attiva intraregionale	0			-	
ABA410	Crediti v/Regione o P.A. per mobilità attiva extraregionale	4.991.712	37.736.368	-34.670.392	8.057.688	2.790.512
ABA420	Crediti v/Regione o P.A. per acconto quota FSR	0			-	
ABA430	Crediti v/Regione o P.A. per finanziamento sanitario aggiuntivo corrente LEA	0			-	
ABA440	Crediti v/Regione o P.A. per finanziamento sanitario aggiuntivo corrente extra LEA	0			-	
ABA450	Crediti v/Regione o P.A. per spesa corrente - altro	20.954.474	50.829.744	-58.785.220	12.998.997	0
ABA460	CREDITI V/REGIONE O P.A. PER RICERCA:	279.218	170.609	-12.600	437.227	0
	CREDITI V/REGIONE O P.A. PER VERSAMENTI A PATRIMONIO NETTO	16.184.368	83.385	-1.522.979	14.744.764	
ABA480	Crediti v/Regione o P.A. per finanziamenti per investimenti	14.924.379	83.385	-263.000	14.744.764	0
ABA490	Crediti v/Regione o P.A. per incremento fondo dotazione	0			-	
	Crediti v/Regione o P.A. per ripiano perdite:	1.259.979	0	-1.259.979	-	
ABA500	Crediti v/Regione o P.A. per ripiano perdite	1.259.979	0	-1.259.979	-	0
ABA510	Crediti v/Regione per copertura debiti al 31/12/2005	0			-	
ABA520	Crediti v/Regione o P.A. per ricostituzione risorse da investimenti esercizi precedenti	0			-	
	TOTALE CREDITI V/REGIONE O PROVINCIA AUTONOMA	98.209.982	800.058.511	-820.991.902	77.276.590	

Tab. 16 - Movimentazioni dei crediti (valore nominale)

CODICE MOD. SP	CREDITI (VALORE NOMINALE)
ABA530	CREDITI V/COMUNI
	CREDITI VS/COMUNI DELLA PROVINCIA
	CREDITI VS/COMUNI DELLA REGIONE
	CREDITI VS/COMUNI EXTRAREGIONE
	CREDITI V/COMUNI PER FRNA

MOVIMENTI DELL'ESERCIZIO				
Valore Iniziale	Incrementi	Decrementi	Valore finale	di cui per fatture da emettere
1.954.169	2.100.441	-1.588.245	2.466.365	
1.540.045	1.159.763	-753.319	1.946.488	0
413.959	940.650	-812.925	541.684	541.269
166	28	0	194	0
0			0	

	CREDITI VIAZIENDE SANITARIE PUBBLICHE DELLA REGIONE
ABA560	Crediti v/Aziende sanitarie pubbliche della Regione - mobilità in compensazione
ABA570	Crediti v/Aziende sanitarie pubbliche della Regione - mobilità non in compensazione
ABA580	Crediti v/Aziende sanitarie pubbliche della Regione - altre prestazioni
ABA590	Accanto quota FSR da distribuire
ABA600	CREDITI VIAZIENDE SANITARIE PUBBLICHE FUORI REGIONE
	TOTALE CREDITI VIAZIENDE SANITARIE PUBBLICHE

8.445.818	11.724.051	-12.060.037	8.109.832	
1.447.327	7.673.327	-6.691.873	2.428.781	0
0			0	
4.998.291	4.050.723	-5.368.164	3.680.850	703.542
0			0	
299.055	462.527	-439.845	321.736	133.258
8.744.673	12.186.578	-12.499.883	8.431.368	

	CREDITI V/SOCIETA' PARTECIPATE E/O ENTI DIPENDENTI
ABA620	Crediti v/enti regionali:
	CREDITI VERSO ARPA
ABA630	Crediti v/permentazioni gestionali:
ABA640	Crediti v/altra partecipate:

46.493	82.340	-87.517	41.315	
46.493	82.340	-87.517	41.315	
46.493	82.340	-87.517	41.315	40.757
			0	
			0	

ABA650	CREDITI V/ERARIO
	ERARIO C/RES A RIMBORSO
	ERARIO C/IVA A CREDITO
	IVA C/ACQUISTI
	ALTRI CREDITI VERSO L'ERARIO

10.569	81.413	-46.047	25.936	
253	0	-253	0	
10.316	25.936	-10.316	25.936	
0	35.477	-35.477	0	
0	0	0	0	

	CREDITI V/ALTRI
ABA670	Crediti v/clienti privati
ABA680	Crediti v/gestioni liquidatorie
ABA690	Crediti v/altri soggetti pubblici
	CREDITI V/AMMINISTRAZIONE PROV.LE
	CREDITI VS. ALTRE AMMIN. PUBBL. RER
	CREDITI VS. ALTRE AMMIN. PUBBL. EXTRAR
	CREDITI VERSO MINISTERO DELLA SALUTE
	CREDITI PER FNA
ABA700	Crediti v/altri soggetti pubblici per ricerca
ABA710	Altri crediti diversi
	CREDITI V/PERSONALE DIPENDENTE
	DEPOSITI CAUZIONALI ATTIVI
	CREDITI DIVERSI
	SOCIALE: CREDITI V/DISTRETTO PARMA
	SOCIALE: CREDITI V/DISTRETTO FIDENZ
	ISTITUTO TESORIERE: CREDITI DIVERSI

13.520.324	380.309.474	-358.814.385	17.015.433	
8.077.819	34.942.227	-34.363.919	8.656.127	1.787.457
3.130.013	2.052	-100.838	3.031.128	0
2.110.016	5.024.618	-2.008.018	5.126.618	
886.651	245.166	-296.856	834.959	0
1.113.317	1.671.747	-1.674.380	1.110.683	386.704
107.251	39.906	-36.780	109.378	2.748
2.797	0	0	2.797	0
0	3.068.800	0	3.068.800	
0,00			0	
202.476	320.340.577	-320.341.490	201.563	
39.725	290.717	-291.516	38.925	0
28.079	513	-627	25.965	0
2	3	-2	3	3
136.670	0	0	136.670	0
0	185	-185	0	0
0	320.049.160	-320.049.160	0	

Tab. 17 - Movimentazioni dei crediti (valore nominale)

CODICE MOD. SP	FONDO SVALUTAZIONE CREDITI	Fondo svalutazione iniziale	Accantoname nti	Utilizzi	Fondo svalutazione finale
	CREDITI V/STATO - PARTE CORRENTE	61.010	0	0	61.010
	Crediti v/Stato per spesa corrente e acconti:	61.010	0	0	61.010
ABA210	Crediti v/Stato per spesa corrente - Integrazione a norma del D.Lvo 56/2000				0
ABA220	Crediti v/Stato per spesa corrente - FSN				0
ABA230	Crediti v/Stato per mobilità attiva extraregionale				0
ABA240	Crediti v/Stato per mobilità attiva internazionale	61.010		0	61.010
ABA250	Crediti v/Stato per acconto quota fabbisogno sanitario regionale standard				0
ABA260	Crediti v/Stato per finanziamento sanitario aggiuntivo corrente				0
	Crediti v/Stato - altro:	0	0	0	0
ABA270	Crediti v/Stato per spesa corrente - altro				0
	CREDITI V/STATO - INVESTIMENTI	0	0	0	0
ABA280	Crediti v/Stato per finanziamenti per investimenti:	0	0	0	0
	CREDITI V/STATO - RICERCA	0	0	0	0
ABA300	Crediti v/Stato per ricerca corrente - Ministero della Salute				0
ABA310	Crediti v/Stato per ricerca finalizzata - Ministero della Salute				0
ABA320	Crediti v/Stato per ricerca - altre Amministrazioni centrali				0
ABA330	Crediti v/Stato per ricerca - finanziamenti per investimenti				0
ABA340	CREDITI V/PREFETTURE	555.849		0	555.849
	TOTALE CREDITI V/STATO	616.859	0	0	616.859
	CREDITI V/REGIONE O P.A. PER SPESA CORRENTE	0	0	0	0
	Crediti v/Regione o P.A. per finanziamento sanitario ordinario corrente:	0	0	0	0
ABA370	Crediti v/Regione o P.A. per spesa corrente - IRAP				0
ABA380	Crediti v/Regione o P.A. per spesa corrente - Addizionale IRPEF				0
ABA390	Crediti v/Regione o P.A. per quota FSR				0
ABA400	Crediti v/Regione o P.A. per mobilità attiva intraregionale				0
ABA410	Crediti v/Regione o P.A. per mobilità attiva extraregionale				0
ABA420	Crediti v/Regione o P.A. per acconto quota FSR				0
ABA430	Crediti v/Regione o P.A. per finanziamento sanitario aggiuntivo corrente LEA				0
ABA440	Crediti v/Regione o P.A. per finanziamento sanitario aggiuntivo corrente extra LEA				0
ABA450	Crediti v/Regione o P.A. per spesa corrente - altro				0
ABA460	CREDITI V/REGIONE O P.A. PER RICERCA:	0	0	0	0
	CREDITI V/REGIONE O P.A. PER VERSAMENTI A PATRIMONIO NETTO	0	0	0	0
ABA480	Crediti v/Regione o P.A. per finanziamenti per investimenti				0
ABA490	Crediti v/Regione o P.A. per incremento fondo dotazione				0
	Crediti v/Regione o P.A. per ripiano perdite:	0	0	0	0
ABA500	Crediti v/Regione o P.A. per ripiano perdite				0
ABA510	Crediti v/Regione per copertura debiti al 31/12/2005				0
ABA520	Crediti v/Regione o P.A. per ricostituzione risorse da investimenti esercizi precedenti				0
	TOTALE CREDITI V/REGIONE O PROVINCIA AUTONOMA	0	0	0	0

Tab. 18 - Movimentazioni del fondo svalutazione crediti - I parte

CODICE MOD. SP	FONDO SVALUTAZIONE CREDITI	Fondo svalutazione iniziale	Accantonamenti	Utilizzi	Fondo svalutazione finale
ABA630	CREDITI V/COMUNI	0	0	0	0
	CREDITI VIAZIENDE SANITARIE PUBBLICHE DELLA REGIONE	0	0	0	0
ABA660	Crediti v/Aziende sanitarie pubbliche della Regione - mobilità				0
ABA670	Crediti v/Aziende sanitarie pubbliche della Regione - mobilità				0
ABA680	Crediti v/Aziende sanitarie pubbliche della Regione - altre prestazioni				0
ABA690	Acconto quota FSR da distribuire				0
ABA600	CREDITI VIAZIENDE SANITARIE PUBBLICHE FUORI REGIONE				0
	TOTALE CREDITI VIAZIENDE SANITARIE PUBBLICHE	0	0	0	0
	CREDITI V/SOCIETA' PARTECIPATE E/O ENTI DIPENDENTI	0	0	0	0
ABA620	Crediti v/enti regionali:				0
ABA630	Crediti v/sperimentazioni gestionali:				0
ABA640	Crediti v/altre partecipate:				0
ABA650	CREDITI V/ERARIO	0	0	0	0
	ERARIO C/RES A RIMBORSO	0		0	0
	CREDITI V/ALTRI	5.726.595	0	-69.442	5.657.153
ABA670	Crediti v/clienti privati	2.504.203		-69.442	2.434.761
ABA680	Crediti v/gestioni liquidatorie	2.822.392			2.822.392
ABA690	Crediti v/altri soggetti pubblici	400.000			400.000
	CREDITI V/S.AMMINISTRAZIONI PUBBLICHE	400.000			400.000
ABA700	Crediti v/altri soggetti pubblici per ricerca				0
ABA710	Altri crediti diversi				0

Tab. 19 - Movimentazioni del fondo svalutazione crediti -II parte

CODICE MOD. SP	CREDITI	VALORE NOMINALE DEI CREDITI AL 31/12/16 PER ANNO DI FORMAZIONE				
		Anno 2012 e precedenti	Anno 2013	Anno 2014	Anno 2015	Anno 2016
	CREDITI V/STATO - PARTE CORRENTE					
	Crediti v/Stato per spesa corrente e acconti:	271.124	737.433	225.692	706.928	706.928
		271.124	737.433	225.692	706.928	706.928
ABA210	Crediti v/Stato per spesa corrente - integrazione a norma del D.Lvo 56/2000					
ABA220	Crediti v/Stato per spesa corrente - FSN					
ABA230	Crediti v/Stato per mobilità attiva extraregionale					
ABA240	Crediti v/Stato per mobilità attiva internazionale	271.124	737.433	225.692	706.928	706.928
ABA250	Crediti v/Stato per acconto quota fabbisogno sanitario regionale standard					
ABA260	Crediti v/Stato per finanziamento sanitario aggiuntivo corrente					
	Crediti v/Stato - altro:	0	0	0	0	0
ABA270	Crediti v/Stato per spesa corrente - altro	0	0	0	0	0
	CREDITI V/STATO - INVESTIMENTI					
ABA280	Crediti v/Stato per finanziamenti per investimenti:	0	0	0	0	0
		0	0	0	0	0
		0	0	0	0	0
	CREDITI V/STATO - RICERCA					
ABA300	Crediti v/Stato per ricerca corrente - Ministero della Salute	0	0	0	0	0
ABA310	Crediti v/Stato per ricerca finalizzata - Ministero della Salute					
ABA320	Crediti v/Stato per ricerca - altre Amministrazioni centrali					
ABA330	Crediti v/Stato per ricerca - finanziamenti per investimenti					
ABA340	CREDITI V/PREFETTURE	262.887	302.758	0	0	749.763
	TOTALE CREDITI V/STATO	524.011	1.040.191	225.692	706.928	1.456.692
	CREDITI V/REGIONE O P.A. PER SPESA CORRENTE	5.773.842	417.839	9.707.792	12.279.303	34.353.051
	Crediti v/Regione o P.A. per finanziamento sanitario ordinario corrente:	5.635.691	410.839	9.627.699	12.030.685	21.390.687
ABA370	Crediti v/Regione o P.A. per spesa corrente - IRAP					
ABA380	Crediti v/Regione o P.A. per spesa corrente - Addizionale IRPEF					
ABA390	Crediti v/Regione o P.A. per quota FSR	5.117.637	12.400	7.990.274	11.691.983	16.225.620
ABA400	Crediti v/Regione o P.A. per mobilità attiva intraregionale					
ABA410	Crediti v/Regione o P.A. per mobilità attiva extraregionale	518.055	398.439	1.637.425	338.702	5.165.068
ABA420	Crediti v/Regione o P.A. per acconto quota FSR					
ABA430	Crediti v/Regione o P.A. per finanziamento sanitario aggiuntivo corrente LEA					
ABA440	Crediti v/Regione o P.A. per finanziamento sanitario aggiuntivo corrente extra LEA					
ABA450	Crediti v/Regione o P.A. per spesa corrente - altro	113.385	0	51.092	18.000	12.816.520
ABA460	CREDITI V/REGIONE O P.A. PER RICERCA:	24.766	7.000	29.000	230.618	145.843
	Crediti v/Regione per ricerca	24.766	7.000	29.000	230.618	145.843
	CREDITI V/REGIONE O P.A. PER VERSAMENTI A PATRIMONIO NETTO	4.755.351	0	6.432.713	3.556.700	0
ABA480	Crediti v/Regione o P.A. per finanziamenti per investimenti	4.755.351	0	6.432.713	3.556.700	0
ABA490	Crediti v/Regione o P.A. per incremento fondo dotazione					
	Crediti v/Regione o P.A. per ripiano perdite:	0	0	0	0	0
ABA500	Crediti v/Regione o P.A. per ripiano perdite	0	0	0	0	0
ABA510	Crediti v/Regione per copertura debiti al 31/12/2005					
ABA520	Crediti v/Regione o P.A. per ricostituzione risorse da investimenti esercizi precedenti					
	TOTALE CREDITI V/REGIONE O PROVINCIA AUTONOMA	10.529.193	417.839	16.140.505	15.836.003	34.353.051

Tab. 20 - Valore nominale dei crediti distinti per anno di formazione - I parte

CODICE MOD. SP	CREDITI	VALORE NOMINALE DEI CREDITI AL 31/12/16 PER ANNO DI FORMAZIONE				
		Anno 2012 e precedenti	Anno 2013	Anno 2014	Anno 2015	Anno 2016
ABA530	CREDITI V/COMUNI	918.679	4.105	764	218.500	1.346.317
	CREDITI VS/COMUNI DELLA PROVINCIA	918.218	4.105	764	211.431	811.970
	CREDITI VS.COMUNI DELLA REGIONE	295	0	0	7.069	534.320
	CREDITI VS/COMUNI EXTRAREGIONE	166	0	0	0	28
	CREDITI V/COMUNI PER FRNA					
	CREDITI VIAZIENDE SANITARIE PUBBLICHE DELLA REGIONE	1.813.969	171.817	1.479.734	318.270	2.325.842
ABA560	Crediti v/Aziende sanitarie pubbliche della Regione mobilità in compensazione	1.428.781	0	0	0	1.000.000
ABA570	Crediti v/Aziende sanitarie pubbliche della Regione mobilità non in compensazione					
ABA580	Crediti v/Aziende sanitarie pubbliche della Regione altre prestazioni	385.187	171.817	1.479.734	318.270	1.325.842
ABA590	Acconto quota FSR da distribuire					
ABA600	CREDITI VIAZIENDE SANITARIE PUBBLICHE FUORI REGIONE	73.057	33.567	1.592	4.685	208.835
	TOTALE CREDITI VIAZIENDE SANITARIE PUBBLICHE	1.887.026	205.384	1.481.326	322.955	2.534.677
	CREDITI V/SOCIETA' PARTECIPATE E/O ENTI DIPENDENTI	0	0	0	0	41.315
ABA620	Crediti v/enti regionali:	0	0	0	0	41.315
	CREDITI VERSO ARPA	0	0	0	0	41.315
ABA630	Crediti v/sperimentazioni gestionali:	0	0	0	0	0

ABA640	Crediti v/altre partecipate:	0	0	0	0	0

ABA650	CREDITI V/ERARIO	0	0	0	0	25.936
	ERARIO C/RES A RIMBORSO	0	0	0	0	0
	ERARIO C/IVA A CREDITO	0	0	0	0	25.936
	ALTRI CREDITI VERSO L'ERARIO	0	0	0	0	0
	CREDITI V/ALTRI	5.896.272	1.479.193	1.201.826	2.008.782	6.429.360
ABA670	Crediti v/clienti privati	3.401.198	521.950	767.609	1.261.361	2.704.010
ABA680	Crediti v/gestioni liquidatorie	1.864.002	859.462	307.663	0	0
ABA690	Crediti v/altri soggetti pubblici	510.122	56.683	126.554	747.271	3.685.986
	CREDITI V/AMMINISTRAZIONE PROV.LE	45.580	50.478	123.701	606.113	9.087
	CREDITI VS. ALTRE AMMIN.PUBBL.RER	389.528	5.730	2.850	140.822	571.753
	CREDITI VS. ALTRE AMMIN.PUBBL. EXTRAR	72.217	474	3	336	36.346
	CREDITI PER FNA	0	0	0	0	3.068.800
	CREDITI VS. MINISTERO SALUTE	2.797	0	0	0	0
ABA700	Crediti v/altri soggetti pubblici per ricerca	0	0	0	0	0
ABA710	Altri crediti diversi	120.950	41.099	0	150	39.364
	CREDITI V/PERSONALE DIPENDENTE	0	0	0	0	38.925
	DEPOSITI CAUZIONALI ATTIVI	25.379	0	0	150	436
	CREDITI DIVERSI	0	0	0	0	3
	SOCIALE: CREDITI V/DISTRETTO PARMA	95.571	41.099	0	0	0
	SOCIALE: CREDITI V/DISTRETTO FIDENZ	0	0	0	0	0
	ISTITUTO TESORIERE: CREDITI DIVERSI	0	0	0	0	0

Tab. 21 - Valore nominale dei crediti distinti per anno di formazione - Il parte

76

CODICE MOD. SP	CREDITI
	CREDITI V/STATO - PARTE CORRENTE
	Crediti v/Stato per spesa corrente e acconti:
ABA210	Crediti v/Stato per spesa corrente - Integrazione a norma del D.Lvo 56/2000
ABA220	Crediti v/Stato per spesa corrente - FSN
ABA230	Crediti v/Stato per mobilità attiva extraregionale
ABA240	Crediti v/Stato per mobilità attiva internazionale
ABA250	Crediti v/Stato per acconto quota fabbisogno sanitario regionale standard
ABA260	Crediti v/Stato per finanziamento sanitario aggiuntivo corrente
	Crediti v/Stato - altro:
ABA270	Crediti v/Stato per spesa corrente - altro
	CREDITI V/STATO - INVESTIMENTI
ABA280	Crediti v/Stato per finanziamenti per investimenti:
	CREDITI V/STATO - RICERCA
ABA300	Crediti v/Stato per ricerca corrente - Ministero della Salute
ABA310	Crediti v/Stato per ricerca finalizzata - Ministero della Salute
ABA320	Crediti v/Stato per ricerca - altre Amministrazioni centrali
ABA330	Crediti v/Stato per ricerca - finanziamenti per investimenti
ABA340	CREDITI V/PREFETTURE
	TOTALE CREDITI V/STATO
	CREDITI V/REGIONE O P.A. PER SPESA CORRENTE
	Crediti v/Regione o P.A. per finanziamento sanitario ordinario corrente:
ABA370	Crediti v/Regione o P.A. per spesa corrente - IRAP
ABA380	Crediti v/Regione o P.A. per spesa corrente - Addizionale IRPEF
ABA390	Crediti v/Regione o P.A. per quota FSR
ABA400	Crediti v/Regione o P.A. per mobilità attiva intraregionale
ABA410	Crediti v/Regione o P.A. per mobilità attiva extraregionale
ABA420	Crediti v/Regione o P.A. per acconto quota FSR
ABA430	Crediti v/Regione o P.A. per finanziamento sanitario aggiuntivo corrente LEA
ABA440	Crediti v/Regione o P.A. per finanziamento sanitario aggiuntivo corrente extra LEA
ABA450	Crediti v/Regione o P.A. per spesa corrente - altro
ABA460	CREDITI V/REGIONE O P.A. PER RICERCA:
	CREDITI V/REGIONE O P.A. PER VERSAMENTI A PATRIMONIO NETTO
ABA480	Crediti v/Regione o P.A. per finanziamenti per investimenti
ABA490	Crediti v/Regione o P.A. per incremento fondo dotazione
	Crediti v/Regione o P.A. per ripiano perdite:
ABA500	Crediti v/Regione o P.A. per ripiano perdite
ABA510	Crediti v/Regione per copertura debiti al 31/12/2005
ABA520	Crediti v/Regione o P.A. per ricostituzione risorse da investimenti esercizi precedenti
	TOTALE CREDITI V/REGIONE O PROVINCIA AUTONOMA

VALORE NETTO DEI CREDITI AL 31/12/16 PER SCADENZA		
Entro 12 mesi	Tra 1 e 5 anni	Oltre 5 anni
0	2.587.096	0
0	2.587.096	0
	2.587.096	
0	0	0
0	0	0
0	0	0
0	0	0
	749.559	
0	3.336.655	0
54.036.911	8.057.688	0
41.037.914	8.057.688	0
41.037.914		
	8.057.688	
12.998.997		
437.227	0	0
14.744.764	0	0
14.744.764		
0	0	0
0		
69.218.902	8.057.688	0

Tab. 22 - Valore netto dei crediti per anno di scadenza - I parte

CODICE MOD. SP	CREDITI	VALORE NETTO DEI CREDITI AL 31/12/16 PER SCADENZA		
		Entro 12 mesi	Tra 1 e 5 anni	Oltre 5 anni
ABA530	CREDITI V/COMUNI	2.488.365	0	0
	CREDITI VS/COMUNI DELLA PROVINCIA	1.946.488		
	CREDITI VS.COMUNI DELLA REGIONE	541.684		
	CREDITI VS/COMUNI EXTRAREGIONE	193		
	CREDITI VIAZIENDE SANITARIE PUBBLICHE DELLA REGIONE	6.109.632	0	0
ABA560	Crediti v/Aziende sanitarie pubbliche della Regione - mobilità	2.428.781		
ABA570	Crediti v/Aziende sanitarie pubbliche della Regione - mobilità			
ABA580	Crediti v/Aziende sanitarie pubbliche della Regione - altre	3.680.850		
ABA590	Acconto quota FSR da distribuire			
ABA600	CREDITI VIAZIENDE SANITARIE PUBBLICHE FUORI REGIONE	321.736		
	TOTALE CREDITI VIAZIENDE SANITARIE PUBBLICHE	6.431.368	0	0
	CREDITI V/SOCIETA' PARTECIPATE E/O ENTI DIPENDENTI	41.315	0	0
ABA620	Crediti v/enti regionali:	41.315	0	0
	CREDITI VERSO ARPA	41.315		
ABA630	Crediti v/sperimentazioni gestionali:	0	0	0
ABA640	Crediti v/altre partecipate:	0	0	0
ABA650	CREDITI V/ERARIO	25.936	0	0
	ERARIO C/IVA A CREDITO	25.936		
	ALTRI CREDITI VERSO L'ERARIO	0		
	CREDITI V/ALTRI	9.690.954	1.667.326	0
ABA670	Crediti v/clienti privati	4.554.040	1.667.326	
ABA680	Crediti v/gestioni liquidatorie	208.736	0	0
ABA690	Crediti v/altri soggetti pubblici	4.726.616	0	0
	CREDITI V/AMMINISTRAZIONE PROV.LE	834.959		
	CREDITI VS. ALTRE AMMIN.PUBBL. PER	623.683		
	CREDITI VS. ALTRE AMMIN.PUBBL. EXTRAR	196.376		
	CREDITI PER FNA	3.068.800		
	CREDITI VS. MINISTERO SALUTE	2.797		
ABA700	Crediti v/altri soggetti pubblici per ricerca	0	0	0
ABA710	Altri crediti diversi	201.563	0	0
	CREDITI V/PERSONALE DIPENDENTE	38.925		
	DEPOSITI CAUZIONALI ATTIVI	25.965		
	CREDITI DIVERSI	3		
	SOCIALE: CREDITI V/DISTRETTO PARMA	136.670		
	SOCIALE: CREDITI V/DISTRETTO FIDENZ	0		

Tab. 23 - Valore netto dei crediti per anno di scadenza -II parte

DETTAGLIO CREDITI INTRAREGIONALI PER SINGOLA AZIENDA	Mobilità in compensazione	Mobilità non in compensazione	Altre prestazioni
AUSL Piacenza			518.629
AUSL Reggio Emilia			1.952.931
AUSL Modena			85.343
AUSL Bologna			176.915
AUSL Imola			7.500
AUSL Ferrara			20.816
AUSL Romagna			37.035
Osp Parma			733.463
Osp. Reggio			4.609
Osp. Modena	1.428.781		32.254
Osp. Bologna	1.000.000		53.280
Osp. Ferrara			
Rizzoli			58.075
Regione GSA			

Tab. 24 - Dettaglio crediti intraregionali per mobilità (in compensazione e non) e per altre prestazioni

CODICE MOD. SP	DETTAGLIO CREDITI PER INCREMENTI DI PATRIMONIO NETTO DELIBERATI
ABA280	Crediti v/Stato per finanziamenti per investimenti <i>Inserire dettaglio</i>
ABA480	Crediti v/Regione o Provincia Autonoma per finanziamenti per investimenti <i>Inserire dettaglio</i>
	Interventi odontoiatrici ed innovazioni tecnologiche
	<i>programma regionale investimenti</i>
	8 programma regionale investimenti in sanità
	<i>Programma integrativo 2013 investimenti sanitari</i>
	<i>Misure alternative all'internamento</i>
	Prg. Casa della salute 24 Maggio e Centro Dialisi Territoriale
	Programma regionale investimenti in sanità ex art. 36 L.R. 38/2002 - allegato 3 di cui alla Delibera Assemblea Legislativa n. 42/2015
	DGR 1154/2010 Verifiche tecniche vulnerabilità sismica
ABA490	Crediti v/Regione o Provincia Autonoma per incremento fondo dotazione <i>Inserire dettaglio</i>
ABA500	Crediti v/Regione o Provincia Autonoma per ripiano perdite <i>Inserire dettaglio</i>
ABA510	Crediti v/Regione per copertura debiti al 31/12/2005 <i>Inserire dettaglio</i>
ABA520	Crediti v/Regione o Provincia Autonoma per ricostituzione risorse da investimenti esercizi precedenti <i>Inserire dettaglio</i>

Delibera n°/anno	Importo delibera	Riscosso negli esercizi precedenti (-)	Consistenza iniziale	Importo nuove deliberazioni	Riscossioni (-)	Consistenza finale
			0			0
			0			0
DGR n. 964/2006	17.898.154	-2.373.775	14.924.379	83.385	-263.000	14.744.764
Del Ass.	263.000	0	263.000		-263.000	0
Leg.n.185/2008	6.438.911	-2.666.946	3.771.966			3.771.966
DGR n. 1413/2011	900.000	0	900.000			900.000
Del Ass.						
Leg.n.120/2013	6.136.594	-306.830	5.829.764			5.829.764
DGR n. 1823/2013	602.949	0	602.949		0	602.949
Del. Reg.le n. 9639/2015	2.606.700		2.606.700			2.606.700
Del. Reg.le n. 18971/2015	950.000		950.000			950.000
*DGR 1154/2010			0	83.385		83.385
			0			0
			0			0
DGR N. 2208/2015	1.259.979	0	1.259.979	0	-1.259.979	0
	1.259.979		1.259.979		-1.259.979	0
			0			0
			0			0
			0			0
			0			0

* Importo indicato nella colonna nuove deliberazioni rappresenta un giroconto dalla voce ABA450 per allineamenti con prospetti regionali

Tab. 25 - Dettagli crediti per incrementi di patrimonio netto

Handwritten signature

CRED01 – Svalutazione crediti iscritti nell'attivo circolante.

CRED01 SI	–	Nel corso dell'esercizio non sono state effettuate svalutazioni di crediti iscritti nell'attivo circolante
----------------------	----------	--

Altre informazioni relative ai crediti.

Informazione	Caso presente in azienda?		Se sì, illustrare
CRED02 – Gravami. Sui crediti dell'azienda vi sono gravami quali pignoramenti ecc?	NO		
CRED03 – Cartolarizzazioni. L'azienda ha in atto operazioni di cartolarizzazione dei crediti?	NO		
CRED04 – Altro. Esistono altre informazioni che si ritiene necessario fornire per soddisfare la regola generale secondo cui "Se le informazioni richieste da specifiche disposizioni di legge non sono sufficienti a dare una rappresentazione veritiera e corretta, si devono fornire le informazioni complementari necessarie allo scopo" (art 2423 cc)?	NO		

8. Attività finanziarie che non costituiscono immobilizzazioni

CODICE MOD. SP	ATTIVITA' FINANZIARIE CHE NON COSTITUISCONO IMMOBILIZZAZIONI
ABA730	Partecipazioni in imprese controllate
	Partecipazioni in imprese collegate
	Partecipazioni in altre imprese
ABA740	Altri titoli che non costituiscono immobilizzazioni
	TOTALE ATTIVITA' FINANZIARIE CHE NON COSTITUISCONO IMMOBILIZZAZIONI

ESERCIZI PRECEDENTI		MOVIMENTI DELL'ESERCIZIO					Valore netto
Costo storico	Rivalutazioni	Svalutazioni	Valore iniziale	Giroconti e Riclassificazioni	Rivalutazioni	Svalutazioni	
			0				0
			0				0
			0				0
1.907	1.472	-1.472	1.907				1.907
1.907	1.472	-1.472	1.907	0	0	0	1.907

Tab. 26 - Movimenti delle attività finanziarie che non costituiscono immobilizzazioni

CODICE MOD. SP	DETTAGLIO ATTIVITA' FINANZIARIE CHE NON COSTITUISCONO IMMOBILIZZAZIONI
	Partecipazioni in imprese controllate:
	...
	...
	Partecipazioni in imprese collegate:
	...
	...
	Partecipazioni in altre imprese:
	...
	...
ABA730	Altri titoli (diversi dalle partecipazioni)
ABA740	PARMALAT AZIONI WARRANT
	BANCO POPOLARE

ESERCIZI PRECEDENTI		MOVIMENTI DELL'ESERCIZIO					Valore finale
Costo storico	Rivalutazioni	Svalutazioni	Valore iniziale	Giroconti e Riclassificazioni	Rivalutazioni	Svalutazioni	
0	0	0	0	0	0	0	0
			0				0
			0				0
0	0	0	0	0	0	0	0
			0				0
			0				0
0	0	0	0	0	0	0	0
			0				0
			0				0
1.907	1.472	-1.472	1.907	0	0	0	1.907
1.877	1.472	-1.472	1.877				1.877
30			30				30

Tab. 28 - Dettagli e movimentazioni delle attività finanziarie che non costituiscono immobilizzazioni

Handwritten signature

Altre informazioni relative alle attività finanziarie che non costituiscono immobilizzazioni

Informazione	Caso presente in azienda?		Se sì, illustrare
AF01 – Gravami. Sulle attività finanziarie che non costituiscono immobilizzazioni vi sono gravami quali pegni, pignoramenti ecc?	NO		
AF02 – Contenzioso con iscrizione in bilancio. Sulle attività finanziarie che non costituiscono immobilizzazioni iscritte in bilancio sono in corso contenziosi con altre aziende sanitarie, con altri enti pubblici o con soggetti privati?	NO		
AF03 – Contenzioso senza iscrizione in bilancio. Esistono attività finanziarie che non costituiscono immobilizzazioni non iscritte nello stato patrimoniale perché non riconosciute come proprietà dell'azienda in seguito a contenziosi in corso con altre aziende sanitarie, con altri enti pubblici o con soggetti privati?	NO		
AF04 – Altro. Esistono altre informazioni che si ritiene necessario fornire per soddisfare la regola generale secondo cui "Se le informazioni richieste da specifiche disposizioni di legge non sono sufficienti a dare una rappresentazione veritiera e corretta, si devono fornire le informazioni complementari necessarie allo scopo" (art 2423 cc)?	NO		

9. Disponibilità liquide

CODICE MOD. SP	DISPONIBILITA' LIQUIDE	Valore iniziale	MOVIMENTI DELL'ESERCIZIO		Valore finale
			Incrementi	Decrementi	
ABA760	Cassa	128.848	913.709	-931.395	111.163
ABA770	Istituto Tesoriere	85.227	896.175.569	-896.260.796	0
ABA780	Tesoreria Unica	0			0
ABA790	Conto corrente postale	127.503	3.656.364	-3.716.991	66.875

Tab. 29 - Movimentazioni delle disponibilità liquide

DL01 – Fondi vincolati.

DL01 – NO	Le disponibilità liquide non comprendono fondi vincolati.
------------------	---

Altre informazioni relative alle disponibilità liquide.

Informazione	Caso presente in azienda?		Se sì, illustrare
DL02 – Gravami. Sulle disponibilità liquide dell'azienda vi sono gravami quali pignoramenti ecc?	NO		
DL03 – Altro. Esistono altre informazioni che si ritiene necessario fornire per soddisfare la regola generale secondo cui "Se le informazioni richieste da specifiche disposizioni di legge non sono sufficienti a dare una rappresentazione veritiera e corretta, si devono fornire le informazioni complementari necessarie allo scopo" (art 2423 cc)?	NO		

10. Ratei e risconti attivi

CODICE MOD. CE	RISCONTI ATTIVI	Importo	di cui oltre 12 mesi
	DETTAGLIO A LIVELLO DI CODICE DI COSTO CE		
	DETTAGLIO A LIVELLO DI CODICE DI COSTO CE		
BA0350	B.1.B.4) Supporti informatici e cancelleria	50	
BA0790	B.2.A.6.4) - da privato - assistenza protesica	53.451	
BA1130	B.2.A.11.4) da privato -trasporto sanitario	5.252	
BA1510	B.2.A.16.2) Altri servizi sanitari e sociosanitari a rilevanza sanitaria da pubblico - Altri soggetti pubblici della Regione	65.000	
BA1530	B.2.A.16.4) Altri servizi sanitari da privato	122.987	
BA1650	B.2.B.1.8) Utenze telefoniche	14.055	
BA1740	B.2.B.1.12.C) Altri servizi non sanitari da privato	30.314	
BA1930	B.3.B) Manutenzione e riparazione agli impianti e macchinari	8.693	
BA1940	B.3.C) Manutenzione e riparazione alle attrezzature sanitarie e scient	38.064	
BA2000	B.4.A) Fitti passivi	39.841	
BA2510	B.9.A) Imposte e tasse (escluso IRAP e IRES)	12.722	
BA2550	B.9.C.2) Altri oneri diversi di gestione	1.918	
CA0160	C.4.A) Altri oneri finanziari	386	

Tab. 31 - Risconti attivi - dettaglio a livello di costo (codice CE)

Altre informazioni relative a ratei e risconti attivi.

Informazione	Caso presente in azienda?	Se sì, illustrare
RR01 – Esistono altre informazioni che si ritiene necessario fornire per soddisfare la regola generale secondo cui “Se le informazioni richieste da specifiche disposizioni di legge non sono sufficienti a dare una rappresentazione veritiera e corretta, si devono fornire le informazioni complementari necessarie allo scopo” (art 2423 cc)?	NO	

CE

11. Patrimonio netto

CODICE MOD. SP	PATRIMONIO NETTO	Consistenza Iniziale	MOVIMENTI DELL'ESERCIZIO					Consistenza finale	RIPILOGO DELLE UTILIZZAZIONI EFFETTUATE NEI TRE PRECEDENTI ESERCIZI		
			Giroconti e Riclassificazio ni	Assegnazioni nel corso dell'esercizio	Utilizzi per sterilizzazioni nel corso dell'esercizio	Altre variazioni (+/-)	Risultato di esercizio (+/-)		Copertura perdite	Sterilizzazio ni	Altre motivazioni
PAA000	FONDO DI DOTAZIONE	-4.477.481						-4.477.481			
PAA010	FINANZIAMENTI PER INVESTIMENTI:	97.932.847	103.600	1.716.560	-5.469.441	-20.740	0	93.262.825		18.734.417	91.725
PAA020	Finanziamenti per beni di prima dotazione	29.365.730			-1.911.056			27.444.674			
PAA030	Finanziamenti da Stato per investimenti	35.104.944	0	0	-1.156.005	0	0	33.948.939			
PAA040	Finanziamenti da Stato per investimenti - ex art. 20 legge 67/88										
PAA050	Finanziamenti da Stato per investimenti - ricerca	35.102.272			-1.154.936			33.947.336			
PAA060	Finanziamenti da Stato per investimenti - altro	2.671			-1.068			1.603			
PAA070	Finanziamenti da Regione per investimenti	8.850.837		0	-236.198			8.614.639			
PAA080	Finanziamenti da altri soggetti pubblici per investimenti	1.716.815	4.505	5.289	-73.060			1.653.548			
PAA090	Finanziamenti per investimenti da reddito contributi in conto esercizio										
PAA100	RISERVE DA DONAZIONI E LASCI VINCOLATI AD INVESTIMENTI	22.904.522	99.095	1.711.271	-3.093.123	-20.740		21.601.025			
PAA110	ALTRE RISERVE:	2.585.244		734.877	-404.768			2.715.352		2.505.090	12.835
PAA120	Riserve da rivalutazioni	84.912	0	0	0	0	0	84.912			
PAA130	Riserve da plusvalenze da reinvestire	0						0			
PAA140	Contributi da reinvestire	84.912						84.912			
PAA150	Riserve da utili di esercizio destinati ad investimenti	0						0			
PAA160	Riserve diverse										
PAA170	CONTRIBUTI PER RIPIANO PERDITE:										
PAA180	Contributi per copertura debiti al 31/12/2005	1.259.979	0	0	0	-1.259.979	0	0	5.886.656		
PAA190	Contributi per ricostruzione risorse da investimenti esercizi precedenti	0						0			
PAA200	Altro	1.259.979				-1.259.979		0			
PAA210	UTILI (PERDITE) PORTATI A NUOVO	-28.215.389	13.317			1.259.979		-26.942.093			
PAA220	UTILE (PERDITA) D'ESERCIZIO	13.317	-13.317				18.890	18.890			
	TOTALE PATRIMONIO NETTO	69.183.429	103.600	2.451.436	-7.074.210	-20.740	18.890	84.662.405			

NOTE: gli importi di 99.095 e 4.506 nella colonna "giroconti e riclassificazioni" rappresentano l'acquisizione di ospiti con finanziamenti vincolati degli esercizi precedenti stanati

dalla voce PBA150 (B.IV) QUOTE INUTILIZZATE CONTRIBUTI;

Con riferimento al tema del Fondo di Dotazione negativo, l'Azienda ha intrapreso una serie di azioni nel corso del 2017 atte a verificare la possibilità di rivalutare il patrimonio artistico, a tale fine ha dato incarico a una Società specializzata nella valorizzazione del patrimonio artistico mobiliari.

Tab. 32 - Consistenza, movimentazioni e utilizzazioni delle poste di patrimonio netto

CODICE MOD. SP	DETTAGLIO FINANZIAMENTI PER INVESTIMENTI RICEVUTI NEGLI ULTIMI TRE ESERCIZI	INFORMAZIONI			MOVIMENTI DELL'ESERCIZIO							di cui riassegni	di cui investiti
		Vincolato o indistinto	Esercizio di assegnazione	Estremi del provvedimento	Destinazione e tipologia di beni acquisiti	Consistenza all'inizio dell'esercizio	Giroconti e Riclassificazioni	Assegnazioni nel corso dell'esercizio	Utilizzo a fronte di sterilizzazioni nel corso dell'esercizio	Altre variazioni (+/-)	Consistenza finale		
PAA020	Per beni di prima dotazione:					29.355.730	0	0	-1.911.056	0	27.444.674		
	... assegnati in data antecedente al 1/1/2014					29.355.730			-1.911.056		27.444.674		
PAA030	Da Stato:					35.104.944	0	0	-1.156.905	0	33.948.039		
	... assegnati in data antecedente al 1/1/2014					26.702.378			-1.156.905		27.546.373		
	... assegnati a partire dall'1/1/2014 "ampliamento Ospedale di Vailo"	vincolati	2014	Det. Reg. n. 652/2014	cespiti	5.829.764					5.829.764		
	... assegnati a partire dall'1/1/2014 "percorsi riabilitativi alternativi all'innalzamento"	vincolati	2014	DD 1931/2014	cespiti	572.801					572.801		
PAA070	Da Regione:					8.850.837	0	0	-236.198	0	8.614.639		
	... assegnati in data antecedente al 1/1/2014					4.957.161			-236.198		4.720.963		
	... assegnati a partire dall'1/1/2014 "ampliamento Ospedale di Vailo"	vincolati	2014	Det. Reg. n. 652/2014	cespiti	306.830					306.830	306.830	
	... assegnati a partire dall'1/1/2014 "percorsi riabilitativi alternativi all'innalzamento"	vincolati	2014	DD 1931/2014	cespiti	30.147					30.147		
	... assegnati a partire dall'1/1/2014 "Programma regionale investimenti in sanità ex art. 36 L.R. 39/2002 - allegato 3 di cui alla Delibera Assemblea Legislativa n. 42/2015"	vincolati	2015	Det. Reg. n. 1897/2015	cespiti	950.000					950.000		
	... assegnati a partire dall'1/1/2014 "Casa della salute 24 Maggio e Centro Dialisi Territoriale"	vincolati	2015	Det. Reg. n. 9639/2015	cespiti	2.606.700					2.606.700		
PAA080	Da altri soggetti pubblici:					1.716.815	4.505	5.289	-73.060	0	1.653.548		
	... assegnati in data antecedente al 1/1/2014				cespiti	1.716.815			-73.060		1.643.754		
	... assegnati a partire dall'1/1/2014 "interventi di mobilità sostenibile"	vincolati	2015		cespiti		4.505				4.505		
	... assegnati a partire dall'1/1/2014 "sorveglianza impianti PAIP"	vincolati	2016		cespiti			5.289			5.289		5.289
PAA090	Per investimenti da rettificazione contributi in conto esercizio:					22.904.522	99.095	1.711.271	-3.093.123	-20.740	21.601.025		
	... assegnati in data antecedente al 1/1/2014					11.532.040			-1.337.338		10.194.702		
	... assegnati a partire dall'1/1/2014 "Finanziamento delle Aziende del SSR per l'anno 2014"	indistinti	2014	DGR 217/2014	cespiti	4.521.678					4.521.678		
	... assegnati a partire dall'1/1/2014 "Finanziamento delle Aziende del SSR per l'anno 2014"	indistinti	2014	DGR 1735/2014	cespiti	5.730.304			-700.493		5.029.810		
	... assegnati a partire dall'1/1/2014 "Finanziamento delle Aziende del SSR per l'anno 2015"	indistinti	2015	DGR 2292/2015	cespiti	1.114.000			-956.233	-20.740	137.027		
	... assegnati a partire dall'1/1/2014 "Finanziamento delle Aziende del SSR per l'anno 2016"	indistinti	2016	DGR 1003/2016	cespiti			1.710.946			1.710.946		1.710.946
	... assegnati a partire dall'1/1/2014 "Pronta disponibilità infortuni sul lavoro"	*vincolati	2013	DGR 1931/2013	cespiti	6.500			-6.500		0	0	6.500
	Pronta disponibilità infortuni sul lavoro	*vincolati	2013	DGR 1931/2013	cespiti		3.933		-3.933		0	0	3.933



PG/2017/0332809 del 04/05/2017 15:00:28													
INFORMAZIONI													
CODICE MOD. SP	DETTAGLIO FINANZIAMENTI PER INVESTIMENTI RICEVUTI NEGLI ULTIMI TRE ESERCIZI	Vincolato o Indistinto	Esercizio di assegnazione	Estremi del provvedimento	Destinazione e (tipologia di beni acquisiti)	Consistenza all'inizio dell'esercizio	MOVIMENTI DELL'ESERCIZIO						
							Giroconti e Riclassificazioni	Assegnazioni nel corso dell'esercizio	Utilizzo a fronte di sterilizzazioni nel corso dell'esercizio	Altre variazioni (+/-)	Consistenza finale	di cui riscossi	di cui investiti
	Formazione universitaria DSP	*vincolati	2013	DGR 1931/2013	cespiti		2.836		-2.836		0	2.836	2.836
	PREVENZIONE MUTILAZ. FEMMINILI	*vincolati	2014	DGR 1394/2014	cespiti		29.813		-29.813		0		29.813
	Potenziamento attività di vigilanza - fasce non convenzionali	*vincolati	2015	DGR 1238/2015	cespiti		8.172		-1.310		6.862	8.172	8.172
	Ricerca attiva patologie professionali	*vincolati	2015	DGR 1239/2015	cespiti		7.808		-7.808		0	7.808	7.808
	Uso di nuove tecnologie nell'attività di vigilanza	*vincolati	2015	DGR 1239/2015	cespiti		5.259		-5.259		0	5.259	5.259
	Iniziative spazio giovani	*vincolati	2015	DGR 1698/2015	cespiti		11.884		-11.884		0	11.884	11.884
	REINSERIMENTO LAVORATIVO CARDIOPATICO	*vincolati	2012	DGR 2092/2012	cespiti		14.000		-14.000			14.000	14.000
	CULTURA PREVENZIONE LAVORATORI STRANIERI	*vincolati	2012	DGR 2092/2012	cespiti		12.779		-12.779			12.779	12.779
	Percorso nascita	*vincolati	2011	DGR 1201/2011	cespiti		2.610		-2.610			2.610	2.610
	Libertamoci dalla violenza	*vincolati	2016	DGR 2305/2016	cespiti			325	-325				325

NOTE: i finanziamenti "vincolati" rappresentano il dettaglio degli importi della colonna "giroconti e riclassificazioni" data tab. 32

Tab. 33 - Dettaglio finanziamenti per investimenti (ultimi 3 esercizi)

16

DETTAGLIO RISERVE DA PLUSVALENZE DA REINVESTIRE	ESERCIZI PRECEDENTI			Valore finale
	Valore al 31/12/2013 e precedenti	Valore al 31/12/2014	Valore al 31/12/2015 (Valore iniziale)	
Valore iniziale		84.912	84.912	84.912
Incrementi	84.912			
Utilizzi	0			
Valore finale	84.912	84.912	84.912	84.912

Tab. 34 - Dettaglio riserve da plusvalenze da reinvestire

DETTAGLIO CONTRIBUTI DA REINVESTIRE	ESERCIZI PRECEDENTI			Valore finale
	Valore al 31/12/2014 e precedenti	Valore al 31/12/2015	Valore al 31/12/2016 (Valore iniziale)	
Valore iniziale	0	0	0	0
Incrementi	0	0		
Utilizzi	0	0	0	
Valore finale	0	0	0	0

Tab. 35 - Dettaglio contributi da reinvestire

PN01 – Donazioni e lasciti vincolati ad investimenti

PN 01 – SI Nell'esercizio sono state rilevate donazioni e lasciti vincolati ad investimenti

Soggetti	finalità	importo
Ditta IREDEEM	defibrillatore portatile per Unità operativa Salute Spazio Immigrati	854
DITTA CORNINI	8 lampade all'hospice Valle del Sole di Borgotaro	1.752
Privati cittadini Tambini Dallavalle	autovettura per l'attività dell'Hospice Valle del Sole di Borgotaro	12.496
Fondazione Cassa di Risparmio	n. 7 defibrillatori destinati al Parco mezzi del Sistema di soccorso	79.332
Ass. Amici del Cuore	accessori per completamento ecocardiografo presso gli ambulatori specialistici della Casa della Salute di San Secondo	8.000
Ass. Amici Valle del Sole	n. 1 frigorifero per uso domestico a favore dell'Hospice Valle del Sole di Borgotaro	531
Fondazione Cassa di Risparmio	n. 16 defibrillatori destinati ai Comuni della provincia non sedi di postazioni di soccorso	17.568
Fond. Valtarese Foundation	n. 13 personal computers per la procedura di prescrizione farmaci presso l'Ospedale di Borgotaro	17.372
Ass. Insieme per vivere	n. 1 amplificatore di brillantezza e una sonda lineare multifrequenza per l'U.O. Diagnostica per immagini dell'Ospedale di Borgotaro	68.320
ARIM	videoprocessore per Ospedale di Comunità di San Secondo	17.000
Fondazione Cassa di Risparmio	mammografo per U.O. di Radiologia - Centro screening mammografico	100.000
Privati cittadini Ilari e Zanangeli	ecotomografo e stampante per centro Cure Palliative dell'Ospedale di Fidenza	21.045
Privati cittadini Bedeschi e Cella	carrello terapia linkar per Servizio Dialisi del Dip.Territoriale del Distr. Di Fidenza	900
Privati cittadini Dvighi Ioduri	televisore per Pronto Soccorso Ospedale di Fidenza	300
Munus Onlus	pulmino per disabili per Centro Socio Riabilitativo Pasubio	14.400
Fondazione Cassa di Risparmio	n. 3 defibrillatori nell'ambito del progetto "Accesso pubblico alla defibrillazione e teletrasmissione tracciati ecg"	100.000
Privati cittadini Ravasini e Siri	n. 2 televisori per centro Dialisi di Sala Baganza	1.088
Privati cittadini Mainardi	n. 2 cyclette per Servizio di medicina Riabilitativa-Fisioterapia Distretto di Fidenza	918
Fondazione Cassa di Risparmio	attrezzature sanitarie per ampliamento Pronto Soccorso Ospedale di Vaio	160.000
Fondazione Cassa di Risparmio	videocamere per gastroscopia e endoscopia ambulatori chirurgici Osp. di Vaio	113.000
totale		734.877

PN02 – Fondo di dotazione

PN 02 – SI	Il fondo di dotazione non ha subito variazioni rispetto all'esercizio precedente
-------------------	--

Altre informazioni relative al patrimonio netto

Informazione	Caso presente in azienda?		Se sì, illustrare
PN03 – Altro. Esistono altre informazioni che si ritiene necessario fornire per soddisfare la regola generale secondo cui "Se le informazioni richieste da specifiche disposizioni di legge non sono sufficienti a dare una rappresentazione veritiera e corretta, si devono fornire le informazioni complementari necessarie allo scopo" (art 2423 cc)?	NO		

CP

CODICE MOD. SP	FONDO RISCHI E ONERI	Consistenza Iniziale	Accantonamenti dell'esercizio	Riclassifiche dell'esercizio	Utilizzi	Valore finale
PBA000	FONDI PER IMPOSTE, ANCHE DIFFERITE					0
PBA010	FONDI PER RISCHI:	4.812.465	725.500	547.163	-2.578.628	3.506.600
PBA020	Fondo rischi per cause civili ed oneri processuali			1.003.000		1.003.000
PBA030	Fondo rischi per contenzioso personale dipendente	1.520.603		-455.837	-636.766	428.000
PBA040	Fondo rischi connessi all'acquisto di prestazioni sanitarie da privato					0
PBA050	Fondo rischi per copertura diretta dei rischi (autoassicurazione)		725.500			725.500
PBA060	Altri fondi rischi:	3.291.861	0	0	-1.941.861	1.350.000
	FONDO PER PAZIENTI DSM	183.242	0	0	-183.242	0
	FONDO FRANCHIGIA	2.054.531	0	0	-704.531	1.350.000
	FONDO ORE STRAORDINARIE NON CORRISPOSTE	1.054.088		0	-1.054.088	0
						0
PBA070	FONDI DA DISTRIBUIRE:	0	0	0	0	0
PBA080	FSR indistinto da distribuire					0
PBA090	FSR vincolato da distribuire					0
PBA100	Fondo per ripiano disavanzi pregressi					0
PBA110	Fondo finanziamento sanitario aggiuntivo corrente LEA					0
PBA120	Fondo finanziamento sanitario aggiuntivo corrente extra LEA					0
PBA130	Fondo finanziamento per ricerca					0
PBA140	Fondo finanziamento per investimenti					0
PBA150	QUOTE INUTILIZZATE CONTRIBUTI:	3.613.745	3.135.285	0	-2.743.237	4.005.793
PBA160	Quote inutilizzate contributi da Regione o Prov. Aut. per quota F.S. vincolato	3.685	531.139		-3.084	531.741
PBA170	Quote inutilizzate contributi vincolati da soggetti pubblici (extra fondo)	3.167.351	2.428.302		-2.489.578	3.106.085
PBA180	Quote inutilizzate contributi per ricerca	154.743	145.843		-24.103	276.483
PBA190	Quote inutilizzate contributi vincolati da privati	287.957	30.000		-226.472	81.484
PBA200	ALTRI FONDI PER ONERI E SPESE:	11.113.596	1.328.882	-547.163	-4.259.814	7.633.501
PBA210	Fondi integrativi pensione					0
PBA230	Fondo rinnovi contratti personale dipendente	1.990.139	516.766	0	-1.990.139	516.766
PBA240	Fondo rinnovi convenzioni MMG - PLS - MCA	2.271.910	808.042			2.877.952
PBA250	Fondo rinnovi convenzioni Medici SUMAI	697.872	57.646			755.519
PBA260	Altri fondi per oneri e spese	6.153.675	146.428	-547.163	-2.289.675	3.483.265
	FONDO MANUTENZIONI CICLICHE	823.562			-152.385	671.177
	FONDO PERSONALE IN QUIESCENZA	2.578.789			-1.176.789	1.400.000
	FONDO INDENNITA' ORGANI ISTITUZIONALI	451.419	52.340		-263.759	240.000
	ALTRI FONDI	600.000				600.000
	FONDO ALPI	0	94.088			94.088
	FONDO SPESE LEGALI	860.895		-547.163	-135.732	178.000
	FONDO INTERESSI PASSIVI VS. FORNITORI	841.011			-541.011	300.000
	TOTALE FONDI RISCHI E ONERI	19.539.806	5.187.667	0	-9.581.678	15.145.794

Tab. 36 - Consistenza e movimentazioni dei fondi rischi ed oneri

DETTAGLIO QUOTE INUTILIZZATE CONTRIBUTI	ASSEGNAZIONE INIZIALE CONTRIBUTO		UTILIZZI / COSTI				FONDO AL 31/12/16
	Esercizio	Importo contributo	Tipologia	Esercizio 2013 e precedenti	Esercizio 2014	Esercizio 2015	Esercizio 2016
DGR 2710/2001 SEMPLIFICAZIONE ACCESSO PRESTAZIONI SPECIALISTICA AMBULATORIALI	2009 e prec	79.534	B.1) Acquisti di beni	0	0	0	0
			B.2) Acquisti di servizi sanitari	0	0	0	0
			B.3) Acquisti di servizi non sanitari	8.052	0	0	0
			B.6) Costi del personale	0	0	0	0
			Altri costi (costi generali e oneri diversi di gestione)	70.259	0	0	0
			Immobilitazioni	623	0	0	0
			Totale	78.933	0	0	0
DGR 766/2013 FORMAZIONE AIDS - INIZIATIVE DONNE IMMIGRATE	2013	16.568	B.1) Acquisti di beni	0	0	0	0
			B.2) Acquisti di servizi sanitari	0	5.523	7.962	3.084
			B.3) Acquisti di servizi non sanitari	0	0	0	0
			B.6) Costi del personale	0	0	0	0
			Altri costi (costi generali e oneri diversi di gestione)	0	0	0	0
			Immobilitazioni	0	0	0	0
			Totale	0	5.523	7.962	3.084
DGR 2203/2016 FINANZIAMENTO DEL SERVIZIO SANITARIO REGIONALE ANNO 2016 - ASSEGNAZIONE A FAVORE DI AZIENDE ED ENTI DEL SSR PER FUNZIONI E PROGETTI	2016		B.1) Acquisti di beni	0	0	0	0
			B.2) Acquisti di servizi sanitari	0	0	0	0
			B.3) Acquisti di servizi non sanitari	0	0	0	0
			B.6) Costi del personale	0	0	0	0
			Altri costi (costi generali e oneri diversi di gestione)	0	0	0	0
			Immobilitazioni	0	0	0	0
			Totale	0	0	0	0
ATTO DIRIG. 21191/2016 FINANZIAMENTO SSR ANNO 2016 EX DGR N. 2411/2016 E N. 2389/2016 - APPLICAZIONE DELL'ART. 20 DEL D.LGS. 118/2011 E DETERMINAZIONI CONSEGUENTI	2016		B.1) Acquisti di beni	0	0	0	0
			B.2) Acquisti di servizi sanitari	0	0	0	0
			B.3) Acquisti di servizi non sanitari	0	0	0	0
			B.6) Costi del personale	0	0	0	0
			Altri costi (costi generali e oneri diversi di gestione)	0	0	0	0
			Immobilitazioni	0	0	0	0
			Totale	0	0	0	0
Totale		96.102		78.933	5.523	7.962	3.084
							531.741

Tab. 37 - Dettaglio movimentazioni quota inutilizzata contributi da regione o P.A. per quota F.S.R. vincolato

DETTAGLIO QUOTE INUTILIZZATE CONTRIBUTI	ASSEGNAZIONE INIZIALE CONTRIBUTO		Tipologia	UTILIZZI / COSTI				FONDO AL 31/12/16
	Esercizio	Importo contributo		Esercizio 2013 e precedenti	Importo		Esercizio 2018	
					Esercizio 2014	Esercizio 2015		
DGR 1623/2007; 2221/2007; 1619/2008 MALATTIA CELIACA INIZIATIVE FORMATIVE ED AGGIORNAMENTO	2009 e prec	115.756	B.1) Acquisti di beni	2.179	0	0	0	0
			B.2) Acquisti di servizi sanitari	0	0	0	0	
			B.3) Acquisti di servizi non sanitari	82.234	0	0	0	
			B.6) Costi del personale	0	0	0	29.955	
			Altri costi (costi generali e oneri diversi di gestione)	0	0	0	1.387	
			Immobilitazioni	0	0	0	0	
			Totale	84.414	0	0	31.342	
DGR 2080/2008 GESTIRE LA DIFFERENZA - AUSL REGGIO	2009 e prec	5.000	B.1) Acquisti di beni	0	0	0	0	5.000
			B.2) Acquisti di servizi sanitari	0	0	0	0	
			B.3) Acquisti di servizi non sanitari	0	0	0	0	
			B.6) Costi del personale	0	0	0	0	
			Altri costi (costi generali e oneri diversi di gestione)	0	0	0	0	
			Immobilitazioni	0	0	0	0	
			Totale	0	0	0	0	
PER NON FARSI MALE	2009 e prec	39.352	B.1) Acquisti di beni	408	0	0	0	7.718
			B.2) Acquisti di servizi sanitari	0	0	650	0	
			B.3) Acquisti di servizi non sanitari	26.757	0	0	0	
			B.6) Costi del personale	0	0	0	0	
			Altri costi (costi generali e oneri diversi di gestione)	1.444	375	0	8	
			Immobilitazioni	0	0	0	0	
			Totale	30.601	375	650	8	
INTERVENTI SOST.MATERNITA' E FUNZ.GENITORIALI	2009 e prec	5.000	B.1) Acquisti di beni	0	0	0	0	3.000
			B.2) Acquisti di servizi sanitari	2.000	0	0	0	
			B.3) Acquisti di servizi non sanitari	0	0	0	0	
			B.6) Costi del personale	0	0	0	0	
			Altri costi (costi generali e oneri diversi di gestione)	0	0	0	0	
			Immobilitazioni	0	0	0	0	
			Totale	2.000	0	0	0	
DGR 1345/2011 DIFFONDERE CULTURA PREVENZIONE RISCHI NEI LAVORATORI STRANIERI	2011	26.400	B.1) Acquisti di beni	0	0	0	0	0
			B.2) Acquisti di servizi sanitari	8.000	0	0	0	
			B.3) Acquisti di servizi non sanitari	7.637	0	0	0	
			B.6) Costi del personale	0	0	0	0	
			Altri costi (costi generali e oneri diversi di gestione)	826	0	0	9.936	
			Immobilitazioni	0	0	0	0	
			Totale	16.464	0	0	9.936	
DGR 1345/2011 POTENZIAMENTO ATTIVITA' VIGILANZA CON INTERVENTI	2011	111.300	B.1) Acquisti di beni	4.610	0	0	0	0
			B.2) Acquisti di servizi sanitari	0	0	0	0	
			B.3) Acquisti di servizi non sanitari	0	0	0	0	
			B.6) Costi del personale	99.615	0	0	0	
			Altri costi (costi generali e oneri diversi di gestione)	0	0	0	1.835	
			Immobilitazioni	5.239	0	0	0	
			Totale	109.465	0	0	1.835	

DETTAGLIO QUOTE INUTILIZZATE CONTRIBUTI	ASSEGNAZIONE INIZIALE CONTRIBUTO		UTILIZZI / COSTI					FONDO AL 31/12/16
	Esercizio	Importo contributo	Tipologia	Importo				
				Esercizio precedenti	Esercizio 2014	Esercizio 2015		
DGR 1345/2011 POTENZIARE CULTURA DELLA SICUREZZA NEL SETTORE AGRICOLO	2011	6.000	B.1) Acquisti di beni	0	0	0	0	
			B.2) Acquisti di servizi sanitari	0	0	0	0	
			B.3) Acquisti di servizi non sanitari	0	0	0	0	
			B.6) Costi del personale	0	0	0	0	
			Altri costi (costi generali e oneri diversi di gestione)	0	0	0	6.000	
			Immobilitazioni	0	0	0	0	
			Totale	0	0	0	6.000	
DGR 1345/2011 DEMOLIZIONE E BONIFICA IMPIANTI INDUSTRIALI DISMESSI	2011	12.000	B.1) Acquisti di beni	3.790	0	0	0	
			B.2) Acquisti di servizi sanitari	0	0	0	0	
			B.3) Acquisti di servizi non sanitari	2.668	0	0	0	
			B.6) Costi del personale	0	0	0	0	
			Altri costi (costi generali e oneri diversi di gestione)	176	0	0	2.289	
			Immobilitazioni	3.078	0	0	0	
			Totale	9.711	0	0	2.289	
DGR 1345/2011 FORMAZIONE E ASSISTENZA AL LAVORATORE AUTONOMO	2011	6.000	B.1) Acquisti di beni	0	0	0	0	
			B.2) Acquisti di servizi sanitari	0	0	0	0	
			B.3) Acquisti di servizi non sanitari	0	0	0	0	
			B.6) Costi del personale	5.527	0	0	0	
			Altri costi (costi generali e oneri diversi di gestione)	0	0	0	473	
			Immobilitazioni	0	0	0	0	
			Totale	5.527	0	0	473	
DGR 1345/2011 SORVEGLIANZA CONDIZIONI DI SALUTE DELLA POPOLAZIONE RESIDENTE	2011	21.000	B.1) Acquisti di beni	0	0	0	0	
			B.2) Acquisti di servizi sanitari	20.000	0	0	0	
			B.3) Acquisti di servizi non sanitari	0	0	0	0	
			B.6) Costi del personale	0	0	0	0	
			Altri costi (costi generali e oneri diversi di gestione)	0	0	0	1.000	
			Immobilitazioni	0	0	0	0	
			Totale	20.000	0	0	1.000	
DGR 1345/2011 ADEGUAMENTO SISTEMA INFORMATIVO	2011	80.000	B.1) Acquisti di beni	678	0	0	0	
			B.2) Acquisti di servizi sanitari	0	0	0	0	
			B.3) Acquisti di servizi non sanitari	0	0	0	0	
			B.6) Costi del personale	0	0	0	0	
			Altri costi (costi generali e oneri diversi di gestione)	0	0	0	45.311	
			Immobilitazioni	34.012	0	0	0	
			Totale	34.688	0	0	45.311	
DGR 1345/2011 PREVENZIONE INFORTUNI DERIVANTI DA ATTREZZATURE DI LAVORO	2011	14.000	B.1) Acquisti di beni	820	0	566	0	
			B.2) Acquisti di servizi sanitari	0	0	0	0	
			B.3) Acquisti di servizi non sanitari	5.858	0	0	0	
			B.6) Costi del personale	0	0	0	0	
			Altri costi (costi generali e oneri diversi di gestione)	2.541	0	0	0	
			Immobilitazioni	0	0	0	0	
			Totale	9.219	0	566	0	
							4.215	

[Handwritten signature]

DETTAGLIO QUOTE INUTILIZZATE CONTRIBUTI	ASSEGNAZIONE INIZIALE CONTRIBUTO		UTILIZZI / COSTI					FONDO AL 31/12/16
	Esercizio	Importo contributo	Tipologia	Importo				
				Esercizio 2013 e precedenti	Esercizio 2014	Esercizio 2015	Esercizio 2016	
DGR 1345/2011 MIGLIORAMENTO QUALITA' NELLA FORMAZIONE UNIVERSITARIA	2011	30.000	B.1) Acquisti di beni	4.995	0	0	0	0
			B.2) Acquisti di servizi sanitari	0	0	0	0	
			B.3) Acquisti di servizi non sanitari	5.209	0	0	0	
			B.6) Costi del personale	0	0	0	0	
			Altri costi (costi generali e oneri diversi di gestione)	0	0	0	17.834	
			Immobilitazioni	0	971	0	0	
DGR 1201/2011 PERCORSO NASCITA	2011	67.646	Totale	11.195	971	0	17.834	0
			B.1) Acquisti di beni	3.408	0	0	0	
			B.2) Acquisti di servizi sanitari	31.176	5.750	9.638	7.449	
			B.3) Acquisti di servizi non sanitari	3.736	1.000	1.602	0	
			B.6) Costi del personale	0	0	0	0	
			Altri costi (costi generali e oneri diversi di gestione)	1.876	0	0	0	
DGR 2152/2011 ACCESSO PROCREAZIONE ASSISTITA	2011	54.990	Immobilitazioni	0	0	0	2.620	0
			Totale	40.197	6.750	10.640	10.059	
			B.1) Acquisti di beni	0	0	0	0	
			B.2) Acquisti di servizi sanitari	15.834	16.533	13.600	1.304	
			B.3) Acquisti di servizi non sanitari	0	0	0	0	
			B.6) Costi del personale	0	0	0	0	
DGR 768/2012 PERCORSO NASCITA, COORDINAMENTO AVEN	2012	6.000	Altri costi (costi generali e oneri diversi di gestione)	0	0	0	6.000	1.118
			Immobilitazioni	0	0	2.319	0	
			Totale	15.834	16.533	15.319	7.304	
			B.1) Acquisti di beni	0	0	0	0	
			B.2) Acquisti di servizi sanitari	0	0	0	0	
			B.3) Acquisti di servizi non sanitari	4.882	0	0	0	
DGR 1235/2012 PROGRAMMA DIFFUSIONE E UTILIZZO DEFIBRILLATORI	2012	24.388	B.6) Costi del personale	0	0	0	0	22.529
			Altri costi (costi generali e oneri diversi di gestione)	0	0	0	0	
			Immobilitazioni	0	0	0	0	
			Totale	4.882	0	0	0	
			B.1) Acquisti di beni	0	0	0	0	
			B.2) Acquisti di servizi sanitari	0	0	0	0	
DGR 2092/2012 REINSERIMENTO LAVORATIVO CARDIOPATICO	2012	30.000	B.3) Acquisti di servizi non sanitari	930	930	0	0	0
			B.6) Costi del personale	0	0	0	0	
			Altri costi (costi generali e oneri diversi di gestione)	0	0	0	0	
			Immobilitazioni	0	0	0	0	
			Totale	930	930	0	0	
			B.1) Acquisti di beni	0	0	0	0	
	2012		B.2) Acquisti di servizi sanitari	0	0	0	0	
			B.3) Acquisti di servizi non sanitari	0	0	14.718	0	
			B.6) Costi del personale	0	0	0	0	
			Altri costi (costi generali e oneri diversi di gestione)	0	0	0	0	
			Immobilitazioni	0	0	0	0	
			Totale	0	0	14.718	0	
	2012	30.000	B.1) Acquisti di beni	0	0	0	790	0
			B.2) Acquisti di servizi sanitari	0	0	251	241	
			B.3) Acquisti di servizi non sanitari	0	0	0	0	
			B.6) Costi del personale	0	0	0	0	
			Altri costi (costi generali e oneri diversi di gestione)	0	0	0	0	
			Immobilitazioni	0	0	0	14.900	
	2012		Totale	0	0	0	15.031	

DETTAGLIO QUOTE INUTILIZZATE CONTRIBUTI	ASSEGNAZIONE INIZIALE CONTRIBUTO		Tipologia	UTILIZZI / COSTI				FONDO AL 31/12/16
	Esercizio	Importo contributo		Importo				
				Esercizio 2013 e precedenti	Esercizio 2014	Esercizio 2015	Esercizio 2016	
DGR 2092/2012 CULTURA PREVENZIONE LAVORATORI STRANIERI	2012	60.000	B.1) Acquisti di beni	0	352	0	0	15.620
			B.2) Acquisti di servizi sanitari	0	0	18.572	0	
			B.3) Acquisti di servizi non sanitari	0	1.568	0	0	
			B.6) Costi del personale	0	2.340	4.817	0	
			Altri costi (costi generali e oneri diversi di gestione)	0	0	0	0	
			Immobilitazioni	0	3.953	0	12.779	
			Totale	0	8.213	23.388	12.779	
DGR 1175/2013 DIFFUSIONE DEFIBRILLATORI AUTOMATICI	2013	14.411	B.1) Acquisti di beni	0	0	0	0	1.235
			B.2) Acquisti di servizi sanitari	0	0	0	0	
			B.3) Acquisti di servizi non sanitari	0	0	0	0	
			B.6) Costi del personale	0	0	0	0	
			Altri costi (costi generali e oneri diversi di gestione)	0	0	0	0	
			Immobilitazioni	0	12.078	1.098	0	
			Totale	0	12.078	1.098	0	
DGR 1932/2013 ALIMENTI SENZA GLUTINE NELLA RISTORAZIONE COLLETTIVA	2013	11.914	B.1) Acquisti di beni	0	0	0	1.455	0
			B.2) Acquisti di servizi sanitari	0	0	0	0	
			B.3) Acquisti di servizi non sanitari	0	2.400	800	0	
			B.6) Costi del personale	0	0	0	0	
			Altri costi (costi generali e oneri diversi di gestione)	0	0	0	1.000	
			Immobilitazioni	0	0	6.259	0	
			Totale	0	2.400	7.059	2.455	
DGR 1931/2013 ATTIVITA' PREVENZIONE SU LUOGHI DI LAVORO - POTENZIAMENTO STRUTTURE DIDATTICHE SPISAL	2013	55.000	B.1) Acquisti di beni	0	0	0	0	55.000
			B.2) Acquisti di servizi sanitari	0	0	0	0	
			B.3) Acquisti di servizi non sanitari	0	0	0	0	
			B.6) Costi del personale	0	0	0	0	
			Altri costi (costi generali e oneri diversi di gestione)	0	0	0	0	
			Immobilitazioni	0	0	0	0	
			Totale	0	0	0	0	
DGR 1931/2013 ATTIVITA' PREVENZIONE SU LUOGHI DI LAVORO - FORMAZIONE OPERATORI PSAL	2013	20.000	B.1) Acquisti di beni	0	0	8.285	0	0
			B.2) Acquisti di servizi sanitari	0	0	0	0	
			B.3) Acquisti di servizi non sanitari	0	366	4.557	0	
			B.6) Costi del personale	0	0	0	0	
			Altri costi (costi generali e oneri diversi di gestione)	0	0	42	650	
			Immobilitazioni	0	0	6.100	0	
			Totale	0	366	18.984	650	
DGR 1931/2013 ATTIVITA' PREVENZIONE SU LUOGHI DI LAVORO - POTENZIAMENTO SICUREZZA IMPRESE	2013	8.000	B.1) Acquisti di beni	0	678	0	6.210	0
			B.2) Acquisti di servizi sanitari	0	0	0	0	
			B.3) Acquisti di servizi non sanitari	0	0	0	0	
			B.6) Costi del personale	0	0	1.076	0	
			Altri costi (costi generali e oneri diversi di gestione)	0	0	36	0	
			Immobilitazioni	0	0	0	0	
			Totale	0	678	1.112	6.210	

DETTAGLIO QUOTE INUTILIZZATE CONTRIBUTI	ASSEGNAZIONE INIZIALE CONTRIBUTO		Tipologia	UTILIZZI / COSTI				FONDO AL 31/12/16
	Esercizio	Importo contributo		Esercizio 2013 e precedenti	Esercizio 2014	Esercizio 2015	Esercizio 2016	
DGR 1931/2013 ATTIVITA' PREVENZIONE SU LUOGHI DI LAVORO - PRONTA DISPONIBILITA' PER INFORTUNI	2013	24.112	B.1) Acquisti di beni	0	0	0	75	0
			B.2) Acquisti di servizi sanitari	0	0	0	0	
			B.3) Acquisti di servizi non sanitari	0	0	0	0	
			B.6) Costi del personale	0	0	0	0	
			Altri costi (costi generali e oneri diversi di gestione)	0	0	200	404	
			Immobilitazioni	0	0	19.500	3.933	
			Totale			19.700	4.412	
DGR 1931/2013 ATTIVITA' PREVENZIONE SU LUOGHI DI LAVORO - RICERCA PATOLOGIE PROFESSIONALI	2013	30.000	B.1) Acquisti di beni	0	754	927	0	0
			B.2) Acquisti di servizi sanitari	0	7.504	14.006	1.792	
			B.3) Acquisti di servizi non sanitari	0	0	726	0	
			B.6) Costi del personale	0	0	0	0	
			Altri costi (costi generali e oneri diversi di gestione)	0	0	0	0	
			Immobilitazioni	0	0	3.111	1.189	
			Totale		8.258	18.770	2.972	
DGR 1931/2013 ATTIVITA' PREVENZIONE SU LUOGHI DI LAVORO - FORMAZIONE UNIVERSITARIA DSP	2013	30.000	B.1) Acquisti di beni	0	0	0	110	6.990
			B.2) Acquisti di servizi sanitari	0	0	0	0	
			B.3) Acquisti di servizi non sanitari	0	0	0	1.600	
			B.6) Costi del personale	0	0	0	2.810	
			Altri costi (costi generali e oneri diversi di gestione)	0	0	0	13.751	
			Immobilitazioni	0	0	878	2.836	
			Totale			1.903	21.107	
DGR 2167/2012 GOVERNO CLINICO - RIDUZIONE PARTI CESAREI	2013	22.222	B.1) Acquisti di beni	5.000	9.834	1.666	0	3.500
			B.2) Acquisti di servizi sanitari	0	0	0	0	
			B.3) Acquisti di servizi non sanitari	0	0	0	0	
			B.6) Costi del personale	0	0	0	0	
			Altri costi (costi generali e oneri diversi di gestione)	0	0	2.222	0	
			Immobilitazioni	0	0	0	0	
			Totale	5.000	9.834	3.868	0	
DGR 2167/2012 PROTOCOLLO D'INTESA UNIVERSITA'	2013	3.350	B.1) Acquisti di beni	0	0	225	0	2.998
			B.2) Acquisti di servizi sanitari	0	0	0	0	
			B.3) Acquisti di servizi non sanitari	0	0	0	0	
			B.6) Costi del personale	0	0	0	0	
			Altri costi (costi generali e oneri diversi di gestione)	0	0	0	0	
			Immobilitazioni	0	0	727	0	
			Totale			952	0	
ERNA ALTRI SOGGETTI PUBBLICI	2013	17.352	B.1) Acquisti di beni	0	0	0	0	0
			B.2) Acquisti di servizi sanitari	0	11.440	0	5.912	
			B.3) Acquisti di servizi non sanitari	0	0	0	0	
			B.6) Costi del personale	0	0	0	0	
			Altri costi (costi generali e oneri diversi di gestione)	0	0	0	0	
			Immobilitazioni	0	0	0	0	
			Totale		11.440	0	5.912	

DETTAGLIO QUOTE INUTILIZZATE CONTRIBUTI	ASSEGNAZIONE INIZIALE CONTRIBUTO		UTILIZZI / COSTI					FONDO AL 31/12/16
	Esercizio	Importo contributo	Tipologia	Importo			Esercizio 2018	
				Esercizio 2014	Esercizio 2013 e precedenti	Esercizio 2015		
IDGR 1394/2014 PREVENZIONE MUTILAZ. FEMMINILI	2014	90.231	B.1) Acquisti di beni	0	0	3.915	914	1.100
			B.2) Acquisti di servizi sanitari	0	0	19.000	24.132	
			B.3) Acquisti di servizi non sanitari	0	0	0	7.350	
			B.6) Costi del personale	0	0	0	0	
			Altri costi (costi generali e oneri diversi di gestione)	0	0	0	250	
			Immobilitazioni	0	0	4.757	28.813	
			Totale	0	0	27.672	61.459	
SOCIAL NET SKILLS - AUSL FORL'	2014	7.000	B.1) Acquisti di beni	0	0	1.928	2.500	0
			B.2) Acquisti di servizi sanitari	0	191	2.381	0	
			B.3) Acquisti di servizi non sanitari	0	0	0	0	
			B.6) Costi del personale	0	0	0	0	
			Altri costi (costi generali e oneri diversi di gestione)	0	0	0	0	
			Immobilitazioni	0	0	0	0	
			Totale	0	191	4.309	2.500	
PROGETTO CLINICO APERSONALIZED APPROACH - SANT'ORSOLA	2014	26.316	B.1) Acquisti di beni	0	0	0	0	26.316
			B.2) Acquisti di servizi sanitari	0	0	0	0	
			B.3) Acquisti di servizi non sanitari	0	0	0	0	
			B.6) Costi del personale	0	0	0	0	
			Altri costi (costi generali e oneri diversi di gestione)	0	0	0	0	
			Immobilitazioni	0	0	0	0	
			Totale	0	0	0	0	
VALUTAZIONE EFFICACIA MODELLO ASSISTENZIALE SIMULTANEOUS CARE - AO PARMA	2014	3.080	B.1) Acquisti di beni	0	0	0	0	3.080
			B.2) Acquisti di servizi sanitari	0	0	0	0	
			B.3) Acquisti di servizi non sanitari	0	0	0	0	
			B.6) Costi del personale	0	0	0	0	
			Altri costi (costi generali e oneri diversi di gestione)	0	0	0	0	
			Immobilitazioni	0	0	0	0	
			Totale	0	0	0	0	
COMUNE DI PARMA - CONVENZIONE PA3P	2014	7.000	B.1) Acquisti di beni	0	0	0	0	0
			B.2) Acquisti di servizi sanitari	0	0	0	0	
			B.3) Acquisti di servizi non sanitari	0	0	519	0	
			B.6) Costi del personale	0	0	0	0	
			Altri costi (costi generali e oneri diversi di gestione)	0	0	6.281	200	
			Immobilitazioni	0	0	0	0	
			Totale	0	0	6.800	200	
COMUNE DI FIDENZA - CONTRASTO DIPENDENZA AL GIOCO	2014	11.000	B.1) Acquisti di beni	0	0	1.445	312	663
			B.2) Acquisti di servizi sanitari	0	0	8.488	0	
			B.3) Acquisti di servizi non sanitari	0	0	1.382	0	
			B.6) Costi del personale	0	0	0	0	
			Altri costi (costi generali e oneri diversi di gestione)	0	0	910	0	
			Immobilitazioni	0	0	0	0	
			Totale	0	0	12.025	312	

DETTAGLIO QUOTE INUTILIZZATE CONTRIBUTI	ASSEGNAZIONE INIZIALE CONTRIBUTO		UTILIZZI / COSTI					FONDO AL 31/12/16
	Esercizio	Importo contributo	Tipologia	Importo			Esercizio 2016	
				Esercizio 2013 e precedenti	Esercizio 2014	Esercizio 2015		
COMUNE DI PARMA - PDZ RISCHIO ADOLESCENZA	2014	7.470	B.1) Acquisti di beni	0	0	0	0	
			B.2) Acquisti di servizi sanitari	0	0	6.225	1.245	
			B.3) Acquisti di servizi non sanitari	0	0	0	0	
			B.6) Costi del personale	0	0	0	0	
			Altri costi (costi generali e oneri diversi di gestione)	0	0	0	0	
			Immobilizzazioni	0	0	0	0	
			Totale	0	0	6.225	1.245	
COMUNE DI PARMA - PDZ LUDOPATIE	2014	16.000	B.1) Acquisti di beni	0	0	0	0	
			B.2) Acquisti di servizi sanitari	0	0	2.668	7.332	
			B.3) Acquisti di servizi non sanitari	0	0	0	0	
			B.6) Costi del personale	0	0	0	0	
			Altri costi (costi generali e oneri diversi di gestione)	0	0	0	0	
			Immobilizzazioni	0	0	0	0	
			Totale	0	0	2.668	7.332	
DGR 1239/2015 - POTENZIAMENTO ATTIVITA' DI VIGILANZA - FASCE NON CONVENZIONALI	2015	65.000	B.1) Acquisti di beni	0	0	0	0	
			B.2) Acquisti di servizi sanitari	0	0	0	0	
			B.3) Acquisti di servizi non sanitari	0	0	0	0	
			B.6) Costi del personale	0	0	0	0	
			Altri costi (costi generali e oneri diversi di gestione)	0	0	30.000	0	
			Immobilizzazioni	0	0	0	8.172	
			Totale	0	0	30.000	8.172	
DGR 1239/2015 - POTENZIAMENTO STRUTTURE DIDATTICHE SPAL	2015	140.000	B.1) Acquisti di beni	0	0	0	0	
			B.2) Acquisti di servizi sanitari	0	0	0	0	
			B.3) Acquisti di servizi non sanitari	0	0	0	0	
			B.6) Costi del personale	0	0	0	0	
			Altri costi (costi generali e oneri diversi di gestione)	0	0	70.000	0	
			Immobilizzazioni	0	0	0	0	
			Totale	0	0	70.000	0	
DGR 1239/2015 - RICERCA ATTIVA PATOLOGIE PROFESSIONALI	2015	25.000	B.1) Acquisti di beni	0	0	0	500	
			B.2) Acquisti di servizi sanitari	0	0	0	5.816	
			B.3) Acquisti di servizi non sanitari	0	0	0	1.369	
			B.6) Costi del personale	0	0	0	0	
			Altri costi (costi generali e oneri diversi di gestione)	0	0	0	0	
			Immobilizzazioni	0	0	0	7.808	
			Totale	0	0	0	15.513	
DGR 1239/2015 - FORMAZIONE UNIVERSITARIA TECNICI	2015	30.000	B.1) Acquisti di beni	0	0	0	0	
			B.2) Acquisti di servizi sanitari	0	0	0	0	
			B.3) Acquisti di servizi non sanitari	0	0	0	0	
			B.6) Costi del personale	0	0	0	2.109	
			Altri costi (costi generali e oneri diversi di gestione)	0	0	20.000	0	
			Immobilizzazioni	0	0	0	0	
			Totale	0	0	20.000	2.109	

DETTAGLIO QUOTE UTILIZZATE CONTRIBUTI	ASSEGNAZIONE INIZIALE CONTRIBUTO		Tipologia	UTILIZZI / COSTI				FONDO AL 31/12/18
	Esercizio	Importo contributo		Esercizio 2013 e precedenti	Importo			
					Esercizio 2014	Esercizio 2015	Esercizio 2016	
DGR 1239/2015 - USO DI NUOVE TECNOLOGIE NELL'ATTIVITA' DI VIGILANZA	2015	30.000	B.1) Acquisti di beni	0	0	0	0	14.741
			B.2) Acquisti di servizi sanitari	0	0	0	0	
			B.3) Acquisti di servizi non sanitari	0	0	0	0	
			B.6) Costi del personale	0	0	0	0	
			Altri costi (costi generali e oneri diversi di gestione)	0	10.000	0	0	
			Immobilitazioni	0	0	0	5.259	
			Totale	0	10.000	5.259		
DGR 1764/2015 - BUDGET DI SALUTE REMS	2015	30.000	B.1) Acquisti di beni	0	0	0	0	15.000
			B.2) Acquisti di servizi sanitari	0	0	0	0	
			B.3) Acquisti di servizi non sanitari	0	0	0	0	
			B.6) Costi del personale	0	0	0	0	
			Altri costi (costi generali e oneri diversi di gestione)	0	15.000	0	0	
			Immobilitazioni	0	0	0	0	
			Totale	0	15.000	0	0	
DGR 1764/2015 - LOTTA ALLO STIGMA	2015	50.000	B.1) Acquisti di beni	0	0	0	0	12.000
			B.2) Acquisti di servizi sanitari	0	0	0	0	
			B.3) Acquisti di servizi non sanitari	0	0	0	0	
			B.6) Costi del personale	0	0	0	0	
			Altri costi (costi generali e oneri diversi di gestione)	0	38.000	0	0	
			Immobilitazioni	0	0	0	0	
			Totale	0	38.000	0	0	
DGR 1764/2015 - BUDGET DI SALUTE DIMISSIONE REMS	2015	18.000	B.1) Acquisti di beni	0	0	0	0	18.000
			B.2) Acquisti di servizi sanitari	0	0	0	0	
			B.3) Acquisti di servizi non sanitari	0	0	0	0	
			B.6) Costi del personale	0	0	0	0	
			Altri costi (costi generali e oneri diversi di gestione)	0	0	0	0	
			Immobilitazioni	0	0	0	0	
			Totale	0	0	0	0	
DGR 1764/2015 APERTURA REMS	2015	85.000	B.1) Acquisti di beni	0	0	0	0	24.000
			B.2) Acquisti di servizi sanitari	0	0	0	0	
			B.3) Acquisti di servizi non sanitari	0	0	0	0	
			B.6) Costi del personale	0	0	0	0	
			Altri costi (costi generali e oneri diversi di gestione)	0	61.000	0	0	
			Immobilitazioni	0	0	0	0	
			Totale	0	61.000	0	0	
DGR 1698/2015 FORMAZIONE PERSONALE DEDICATO ALL'ASSISTENZA	2015	43.920	B.1) Acquisti di beni	0	0	0	0	13.920
			B.2) Acquisti di servizi sanitari	0	0	0	0	
			B.3) Acquisti di servizi non sanitari	0	0	0	0	
			B.6) Costi del personale	0	0	0	0	
			Altri costi (costi generali e oneri diversi di gestione)	0	30.000	0	0	
			Immobilitazioni	0	0	0	0	
			Totale	0	30.000	0	0	

16

DETTAGLIO QUOTE INUTILIZZATE CONTRIBUTI	ASSEGNAZIONE INIZIALE CONTRIBUTO		UTILIZZI / COSTI					FONDO AL 31/12/16
	Esercizio	Importo contributo	Tipologia	Importo			Esercizio 2016	
				Esercizio 2013 e precedenti	Esercizio 2014	Esercizio 2015		
DGA 1698/2015 - INIZIATIVE SPAZIO GIOVANI	2015	36.884	B.1) Acquisti di beni	0	0	0	0	
			B.2) Acquisti di servizi sanitari	0	0	0	0	
			B.3) Acquisti di servizi non sanitari	0	0	0	0	
			B.6) Costi del personale	0	0	0	0	
			Altri costi (costi generali e oneri diversi di gestione)	0	0	25.000	0	
			Immobilitazioni	0	0	0	11.884	
			Totale	0	0	25.000	11.884	
DGR 1698/2015 - INIZIATIVE DONNE IMMIGRATE	2015	9.896	B.1) Acquisti di beni	0	0	0	0	
			B.2) Acquisti di servizi sanitari	0	0	0	0	
			B.3) Acquisti di servizi non sanitari	0	0	0	0	
			B.6) Costi del personale	0	0	0	0	
			Altri costi (costi generali e oneri diversi di gestione)	0	0	0	0	
			Immobilitazioni	0	0	0	0	
			Totale	0	0	0	0	
DGR 1869/2015 - ALIMENTI SENZA GLUTINE	2015	7.404	B.1) Acquisti di beni	0	0	0	0	
			B.2) Acquisti di servizi sanitari	0	0	0	2.928	
			B.3) Acquisti di servizi non sanitari	0	0	0	0	
			B.6) Costi del personale	0	0	0	0	
			Altri costi (costi generali e oneri diversi di gestione)	0	0	0	0	
			Immobilitazioni	0	0	0	0	
			Totale	0	0	0	2.928	
INSERIMENTO LAVORATIVO DISABILITA' PSICHICA	2015	325.000	B.1) Acquisti di beni	0	0	0	0	
			B.2) Acquisti di servizi sanitari	0	0	0	0	
			B.3) Acquisti di servizi non sanitari	0	0	13.400	0	
			B.6) Costi del personale	0	0	0	0	
			Altri costi (costi generali e oneri diversi di gestione)	0	0	260.000	0	
			Immobilitazioni	0	0	0	0	
			Totale	0	0	213.400	0	
GAME OVER LIFE	2015	6.500	B.1) Acquisti di beni	0	0	0	0	
			B.2) Acquisti di servizi sanitari	0	0	0	4.333	
			B.3) Acquisti di servizi non sanitari	0	0	0	0	
			B.6) Costi del personale	0	0	0	0	
			Altri costi (costi generali e oneri diversi di gestione)	0	0	0	0	
			Immobilitazioni	0	0	0	0	
			Totale	0	0	723	4.333	
PREVENZIONE E RIDUZIONE RISCHIO DIPENDENZA DAL GIOCO	2015	12.709	B.1) Acquisti di beni	0	0	0	0	
			B.2) Acquisti di servizi sanitari	0	0	0	8.834	
			B.3) Acquisti di servizi non sanitari	0	0	0	500	
			B.6) Costi del personale	0	0	0	0	
			Altri costi (costi generali e oneri diversi di gestione)	0	0	0	109	
			Immobilitazioni	0	0	0	0	
			Totale	0	0	9.434	0	
INTERVENTI DI MOBILITA' SOSTENIBILE	2015	8.348	B.1) Acquisti di beni	0	0	0	0	
			B.2) Acquisti di servizi sanitari	0	0	0	146	
			B.3) Acquisti di servizi non sanitari	0	0	0	1.172	
			B.6) Costi del personale	0	0	0	0	
			Altri costi (costi generali e oneri diversi di gestione)	0	0	0	2.454	
			Immobilitazioni	0	0	0	4.505	
			Totale	0	0	8.278	0	

DETTAGLIO QUOTE INUTILIZZATE CONTRIBUTI	ASSEGNAZIONE INIZIALE CONTRIBUTO		Tipologia	UTILIZZI / COSTI				FONDO AL 31/12/16
	Esercizio	Importo contributo		Esercizio 2013 e precedenti	Importo		Esercizio 2016	
					Esercizio 2014			
LIBERIAMOCI DALLA VIOLENZA	2015	5.000	B.1) Acquisti di beni	0	0	0	0	4.184
			B.2) Acquisti di servizi sanitari	0	0	0	816	
			B.3) Acquisti di servizi non sanitari	0	0	0	0	
			B.5) Costi del personale	0	0	0	0	
			Altri costi (costi generali e oneri diversi di gestione)	0	0	0	0	
			Immobilitazioni	0	0	0	0	
			Totale	0	0	0	816	
FINANZIAMENTO FRMA DA ALTRI SOGGETTI PUBBLICI	2015	150.000	B.1) Acquisti di beni	0	0	0	0	150.000
			B.2) Acquisti di servizi sanitari	0	0	0	0	
			B.3) Acquisti di servizi non sanitari	0	0	0	0	
			B.5) Costi del personale	0	0	0	0	
			Altri costi (costi generali e oneri diversi di gestione)	0	0	0	0	
			Immobilitazioni	0	0	0	0	
			Totale	0	0	0	0	
FINANZIAMENTO FRMA DA REGIONE EMILIA ROMAGNA	2015	2.124.272	B.1) Acquisti di beni	0	0	0	0	0
			B.2) Acquisti di servizi sanitari	0	0	0	2.124.272	
			B.3) Acquisti di servizi non sanitari	0	0	0	0	
			B.5) Costi del personale	0	0	0	0	
			Altri costi (costi generali e oneri diversi di gestione)	0	0	0	0	
			Immobilitazioni	0	0	0	0	
			Totale	0	0	0	2.124.272	
PROMOTORE DELLA SALUTE IN CARCERE	2015	37.500	B.1) Acquisti di beni	0	0	0	0	19.524
			B.2) Acquisti di servizi sanitari	0	0	0	17.976	
			B.3) Acquisti di servizi non sanitari	0	0	0	0	
			B.5) Costi del personale	0	0	0	0	
			Altri costi (costi generali e oneri diversi di gestione)	0	0	0	0	
			Immobilitazioni	0	0	0	0	
			Totale	0	0	0	17.976	
DIPENDENZE PATOLOGICHE - TABAGISMO	2015	1.500	B.1) Acquisti di beni	0	0	0	0	864
			B.2) Acquisti di servizi sanitari	0	0	0	0	
			B.3) Acquisti di servizi non sanitari	0	0	0	0	
			B.5) Costi del personale	0	0	0	0	
			Altri costi (costi generali e oneri diversi di gestione)	0	0	0	636	
			Immobilitazioni	0	0	0	0	
			Totale	0	0	0	636	
DIPENDENZE PATOLOGICHE - RIDUZIONE FUMO	2015	1.500	B.1) Acquisti di beni	0	0	0	0	1.500
			B.2) Acquisti di servizi sanitari	0	0	0	0	
			B.3) Acquisti di servizi non sanitari	0	0	0	0	
			B.5) Costi del personale	0	0	0	0	
			Altri costi (costi generali e oneri diversi di gestione)	0	0	0	0	
			Immobilitazioni	0	0	0	0	
			Totale	0	0	0	0	
FINANZIAMENTO FRMA DA ALTRI SOGGETTI PUBBLICI	2016		B.1) Acquisti di beni	0	0	0	0	250.000
			B.2) Acquisti di servizi sanitari	0	0	0	0	
			B.3) Acquisti di servizi non sanitari	0	0	0	0	
			B.5) Costi del personale	0	0	0	0	
			Altri costi (costi generali e oneri diversi di gestione)	0	0	0	0	
			Immobilitazioni	0	0	0	0	
			Totale	0	0	0	0	

CP

DETTAGLIO QUOTE UTILIZZATE CONTRIBUTI	ASSEGNAZIONE INIZIALE CONTRIBUTO		Tipologie	UTILIZZI / COSTI				FONDO AL 31/12/16
	Esercizio	Importo contributo		Importo				
				Esercizio 2013 e precedenti	Esercizio 2014	Esercizio 2015	Esercizio 2016	
FINANZIAMENTO FRMA DA REGIONE EMILIA ROMAGNA	2016		B.1) Acquisti di beni	0	0	0	0	878.001
			B.2) Acquisti di servizi sanitari	0	0	0	0	
			B.3) Acquisti di servizi non sanitari	0	0	0	0	
			B.6) Costi del personale	0	0	0	0	
			Altri costi (costi generali e oneri diversi di gestione)	0	0	0	0	
			Immobilitazioni	0	0	0	0	
			Totale	0	0	0	0	
DGR 2234/2015 PROGRAMMA REGIONALE DIPENDENZE PATOLOGICHE (DELIBERA 999/2011)	2016		B.1) Acquisti di beni	0	0	0	0	25.198
			B.2) Acquisti di servizi sanitari	0	0	0	0	
			B.3) Acquisti di servizi non sanitari	0	0	0	0	
			B.6) Costi del personale	0	0	0	0	
			Altri costi (costi generali e oneri diversi di gestione)	0	0	0	0	
			Immobilitazioni	0	0	0	0	
			Totale	0	0	0	0	
DGR 1360/2016 - ASSEGNAZIONE E CONCESSIONE DI FINANZIAMENTI ALLE AZIENDE USL REGIONALI IN ATTUAZIONE DELLA DGR 1350/2010 PER IL POTENZIAMENTO DELLE ATTIVITA' DI PREVENZIONE NEI LUOGHI DI LAVORO PER L'ANNO 2016 SVOLTE DAI DIPARTIMENTI DI SANITA' PUBBLICA	2016		B.1) Acquisti di beni	0	0	0	0	309.962
			B.2) Acquisti di servizi sanitari	0	0	0	0	
			B.3) Acquisti di servizi non sanitari	0	0	0	0	
			B.6) Costi del personale	0	0	0	0	
			Altri costi (costi generali e oneri diversi di gestione)	0	0	0	0	
			Immobilitazioni	0	0	0	0	
			Totale	0	0	0	0	
DGR 1248/2016 - PROGRAMMA DI FARMACOVIGILANZA ATTIVA FONDI AIFA 2010-2011: ASSEGNAZIONE E CONCESSIONE FINANZIAMENTO ALLE AZIENDE SANITARIE PER LO SVILUPPO DI PROGETTI REGIONALI	2016		B.1) Acquisti di beni	0	0	0	0	50.000
			B.2) Acquisti di servizi sanitari	0	0	0	0	
			B.3) Acquisti di servizi non sanitari	0	0	0	0	
			B.6) Costi del personale	0	0	0	0	
			Altri costi (costi generali e oneri diversi di gestione)	0	0	0	0	
			Immobilitazioni	0	0	0	0	
			Totale	0	0	0	0	
DGR 2024/2016 - ATTUAZIONE DEL PROGETTO REGIONALE TELEMEDICINA, DI CUI ALLA PROPRIA DELIBERAZIONE 648/2016	2016		B.1) Acquisti di beni	0	0	0	0	643.124
			B.2) Acquisti di servizi sanitari	0	0	0	0	
			B.3) Acquisti di servizi non sanitari	0	0	0	0	
			B.6) Costi del personale	0	0	0	0	
			Altri costi (costi generali e oneri diversi di gestione)	0	0	0	0	
			Immobilitazioni	0	0	0	0	
			Totale	0	0	0	0	
DGR 2402/2016 - ASSEGNAZIONE E CONCESSIONE FINANZIAMENTO ALLE AZIENDE USL DELLA REGIONE EMILIA ROMAGNA PER IL PROGETTO DI FORMAZIONE E AGGIORNAMENTO SULLA CELIACHIA	2016		B.1) Acquisti di beni	0	0	0	0	4.816
			B.2) Acquisti di servizi sanitari	0	0	0	0	
			B.3) Acquisti di servizi non sanitari	0	0	0	0	
			B.6) Costi del personale	0	0	0	0	
			Altri costi (costi generali e oneri diversi di gestione)	0	0	0	0	
			Immobilitazioni	0	0	0	0	
			Totale	0	0	0	0	
DGR 2401/2016 - ASSEGNAZIONE E CONCESSIONE FINANZIAMENTO ALLE AZIENDE USL FINALIZZATO ALLA SOMMINISTRAZIONE DI ALIMENTI SENZA GLUTINE NELLA RISTORAZIONE COLLETTIVA PER SOGGETTI CELIACI IN ATTUAZIONE DELLA PROPRIA DELIBERAZIONE 771/2015	2016		B.1) Acquisti di beni	0	0	0	0	9.209
			B.2) Acquisti di servizi sanitari	0	0	0	0	
			B.3) Acquisti di servizi non sanitari	0	0	0	0	
			B.6) Costi del personale	0	0	0	0	
			Altri costi (costi generali e oneri diversi di gestione)	0	0	0	0	
			Immobilitazioni	0	0	0	0	
			Totale	0	0	0	0	

DETTAGLIO QUOTE INUTILIZZATE CONTRIBUTI	ASSEGNAZIONE INIZIALE CONTRIBUTO		Tipologia	UTILIZZI / COSTI				FONDO AL 31/12/16
	Esercizio	Importo contributo		Importo				
				Esercizio 2013 e precedenti	Esercizio 2014	Esercizio 2015	Esercizio 2016	
DGR 1239/2015 - ASSEGNAZIONE E CONCESSIONE DI FINANZIAMENTI ALLE AZIENDE USL REGIONALI IN ATTUAZIONE DELLA DGR 1350/2010 PER IL POTENZIAMENTO DELLE ATTIVITA' DI PREVENZIONE NEI LUOGHI DI LAVORO PER L'ANNO 2015 SVOLTE DAI DSP	2016		B.1) Acquisti di beni	0	0	0	0	4.552
			B.2) Acquisti di servizi sanitari	0	0	0	0	
			B.3) Acquisti di servizi non sanitari	0	0	0	0	
			B.6) Costi del personale	0	0	0	0	
			Altri costi (costi generali e oneri diversi di gestione)	0	0	0	0	
			Immobilitazioni	0	0	0	0	
			Totale	0	0	0	0	
			B.1) Acquisti di beni	0	0	0	0	
			B.2) Acquisti di servizi sanitari	0	0	0	0	
			B.3) Acquisti di servizi non sanitari	0	0	0	0	
START- ER USL BOLOGNA	2016		B.6) Costi del personale	0	0	0	0	15.268
			Altri costi (costi generali e oneri diversi di gestione)	0	0	0	0	
			Immobilitazioni	0	0	0	0	
			Totale	0	0	0	0	
			B.1) Acquisti di beni	0	0	0	0	
			B.2) Acquisti di servizi sanitari	0	0	0	0	
			B.3) Acquisti di servizi non sanitari	0	0	0	0	
			B.6) Costi del personale	0	0	0	0	
			Altri costi (costi generali e oneri diversi di gestione)	0	0	0	0	
			Immobilitazioni	0	0	0	0	
INTERVENTI DI MOBILITA' SOSTENIBILE	2016		B.1) Acquisti di beni	0	0	0	0	339
			B.2) Acquisti di servizi sanitari	0	0	0	0	
			B.3) Acquisti di servizi non sanitari	0	0	0	0	
			B.6) Costi del personale	0	0	0	0	
			Altri costi (costi generali e oneri diversi di gestione)	0	0	0	0	
			Immobilitazioni	0	0	0	0	
			Totale	0	0	0	0	
			B.1) Acquisti di beni	0	0	0	0	
			B.2) Acquisti di servizi sanitari	0	0	0	0	
			B.3) Acquisti di servizi non sanitari	0	0	0	0	
SORVEGLIANZA IMPIANTO PAIP	2016		B.6) Costi del personale	0	0	0	0	340.532
			Altri costi (costi generali e oneri diversi di gestione)	0	0	0	0	
			Immobilitazioni	0	0	0	0	
			Totale	0	0	0	0	
			B.1) Acquisti di beni	0	0	0	0	
			B.2) Acquisti di servizi sanitari	0	0	0	0	
			B.3) Acquisti di servizi non sanitari	0	0	0	0	
			B.6) Costi del personale	0	0	0	0	
			Altri costi (costi generali e oneri diversi di gestione)	0	0	0	0	
			Immobilitazioni	0	0	0	0	
VITA INDIPENDENTE PER PERSONE CON DISABILITA'	2016		B.1) Acquisti di beni	0	0	0	0	68.069
			B.2) Acquisti di servizi sanitari	0	0	0	0	
			B.3) Acquisti di servizi non sanitari	0	0	0	0	
			B.6) Costi del personale	0	0	0	0	
			Altri costi (costi generali e oneri diversi di gestione)	0	0	0	0	
			Immobilitazioni	0	0	0	0	
			Totale	0	0	0	0	
			B.1) Acquisti di beni	0	0	0	0	
			B.2) Acquisti di servizi sanitari	0	0	0	0	
			B.3) Acquisti di servizi non sanitari	0	0	0	0	
MOBILITY MANAGER - FINANZIAMENTO DEL COMUNE DI PARMA	2016		B.6) Costi del personale	0	0	0	0	3.452
			Altri costi (costi generali e oneri diversi di gestione)	0	0	0	0	
			Immobilitazioni	0	0	0	0	
			Totale	0	0	0	0	
			B.1) Acquisti di beni	0	0	0	0	
			B.2) Acquisti di servizi sanitari	0	0	0	0	
			B.3) Acquisti di servizi non sanitari	0	0	0	0	
			B.6) Costi del personale	0	0	0	0	
			Altri costi (costi generali e oneri diversi di gestione)	0	0	0	0	
			Immobilitazioni	0	0	0	0	
DIPENDENZA DAL GIOCO	2016		B.1) Acquisti di beni	0	0	0	0	12.769
			B.2) Acquisti di servizi sanitari	0	0	0	0	
			B.3) Acquisti di servizi non sanitari	0	0	0	0	
			B.6) Costi del personale	0	0	0	0	
			Altri costi (costi generali e oneri diversi di gestione)	0	0	0	0	
			Immobilitazioni	0	0	0	0	
			Totale	0	0	0	0	
			B.1) Acquisti di beni	0	0	0	0	
			B.2) Acquisti di servizi sanitari	0	0	0	0	
			B.3) Acquisti di servizi non sanitari	0	0	0	0	

DETTAGLIO QUOTE INUTILIZZATE CONTRIBUTI	ASSEGNAZIONE INIZIALE CONTRIBUTO		Tipologie	UTILIZZI / COSTI				FONDO AL 31/12/16
	Esercizio	Importo contributo		Importo				
				Esercizio 2013 e precedenti	Esercizio 2014	Esercizio 2015	Esercizio 2016	
LUDOPATIA	2016		B.1) Acquisti di beni	0	0	0	0	9.000
			B.2) Acquisti di servizi sanitari	0	0	0	0	
			B.3) Acquisti di servizi non sanitari	0	0	0	0	
			B.6) Costi del personale	0	0	0	0	
			Altri costi (costi generali e oneri diversi di gestione)	0	0	0	0	
			Immobilizzazioni	0	0	0	0	
			Totale	0	0	0	0	
LIBERIAMOCI DALLA VIOLENZA	2016		B.1) Acquisti di beni	0	0	0	0	4.000
			B.2) Acquisti di servizi sanitari	0	0	0	0	
			B.3) Acquisti di servizi non sanitari	0	0	0	0	
			B.6) Costi del personale	0	0	0	0	
			Altri costi (costi generali e oneri diversi di gestione)	0	0	0	0	
			Immobilizzazioni	0	0	0	0	
			Totale	0	0	0	0	
Totale	4.358.324	406.127	79.015	711.821	2.489.577	3.106.085		

Tab. 38 - Dettaglio movimentazioni quota inutilizzata contributi vincolati da soggetti pubblici (extrafondo)

DETTAGLIO QUOTE INUTILIZZATE CONTRIBUTI	ASSEGNAZIONE SPECIALE CONTRIBUTI		UTILIZZI / COSTI					FONDO AL 31/12/16
	Esercizio	Importo contributo	Tipologie	Importo				
				Esercizio 2013 e precedenti	Esercizio 2014	Esercizio 2015	Esercizio 2016	
CASE DELLA SALUTE- DEF. NE E REALIZ. NE MODELLO FORMAZ.	2012	100.000	B.1) Acquisti di beni	0	0	0	0	
			B.2) Acquisti di servizi sanitari	0	0	0	0	
			B.3) Acquisti di servizi non sanitari	10.250	54.866	22.480	0	
			B.6) Costi del personale	0	0	0	0	
			Altri costi (costi generali e oneri diversi di gestione)	0	0	5.899	6.514	
			Immobilitazioni	0	0	0	0	
CASE DELLA SALUTE- SPERIMENTAZ. NE SUL CAMPO	2012	200.000	Totale	10.250	54.866	28.370	6.514	
			B.1) Acquisti di beni	0	0	0	0	
			B.2) Acquisti di servizi sanitari	80.500	0	0	0	
			B.3) Acquisti di servizi non sanitari	7.500	0	18.550	0	
			B.6) Costi del personale	14.450	0	0	0	
			Altri costi (costi generali e oneri diversi di gestione)	34.500	0	0	12.780	
DGR 1165/2012 CONTRO LA VIOLENZA SULLE DONNE	2012	60.000	Immobilitazioni	21.960	9.760	0	0	
			Totale	158.910	9.760	18.550	12.780	
			B.1) Acquisti di beni	799	3.819	0	0	
			B.2) Acquisti di servizi sanitari	24.572	16.952	0	0	
			B.3) Acquisti di servizi non sanitari	0	320	0	0	
			B.6) Costi del personale	0	0	0	0	
DGR 1180/2013 POPOLAZIONE SVANTAGGIATA	2013	40.000	Altri costi (costi generali e oneri diversi di gestione)	6.000	7.500	0	38	
			Immobilitazioni	0	0	0	0	
			Totale	31.373	28.591	0	38	
			B.1) Acquisti di beni	0	0	0	0	
			B.2) Acquisti di servizi sanitari	0	18.302	0	0	
			B.3) Acquisti di servizi non sanitari	0	0	0	0	
DGR 804/2014 IMPATTO MODELLI PROATTIVI PER PAZIENTI CON PATOLOGIE CRONICHE	2014	3.000	B.6) Costi del personale	0	16.538	0	0	
			Altri costi (costi generali e oneri diversi di gestione)	0	0	3.615	1.844	
			Immobilitazioni	0	0	0	0	
			Totale	0	34.540	3.615	1.844	
			B.1) Acquisti di beni	0	0	0	0	
			B.2) Acquisti di servizi sanitari	0	0	0	0	
GOVERNO DEL RISCHIO DI INFEZIONI E ANTIBIOTICO RESISTENZA - NUCLEI OPERATIVI IN RETE	2015	13.398	B.3) Acquisti di servizi non sanitari	0	0	0	0	
			B.6) Costi del personale	0	0	0	2.926	
			Altri costi (costi generali e oneri diversi di gestione)	0	0	0	0	
			Immobilitazioni	0	0	0	0	
			Totale	0	0	0	2.926	
			B.1) Acquisti di beni	0	0	0	0	
BUONE PRATICHE PER LA SORVEGLIANZA E IL CONTROLLO DELL'ANTIBIOTICORESISTENZA	2015	189.500	B.2) Acquisti di servizi sanitari	0	0	0	0	
			B.3) Acquisti di servizi non sanitari	0	0	0	0	
			B.6) Costi del personale	0	0	0	0	
			Altri costi (costi generali e oneri diversi di gestione)	0	0	100.000	0	
			Immobilitazioni	0	0	0	0	
			Totale	0	0	100.000	0	

DETTAGLIO QUOTE UTILIZZATE CONTRIBUTI	ASSEGNAZIONE INIZIALE CONTRIBUTO		UTILIZZI COSTI		FONDO AL 31/12/16			
	Esercizio	Importo contributo	Tipologia	Importo	Esercizio			
					Esercizio precedente	Esercizio 2014	Esercizio 2015	Esercizio 2016
REFERENCE SITES NETWORK FOR PREVENTION AND CARE OF FAULTY AND CHRONIC	2015	27.668	B.1) Acquisti di beni	0	0	0	0	0
			B.2) Acquisti di servizi sanitari	0	0	0	0	0
			B.3) Acquisti di servizi non sanitari	0	0	0	0	0
			B.6) Costi del personale	0	0	0	0	0
			Altri costi (costi generali e oneri diversi di gestione)	0	0	0	0	0
			Immobilitazioni	0	0	0	0	0
			Totale	0	0	0	0	0
ASSEGNAZIONE E CONCESSIONE DI FINANZIAMENTO A FAVORE DELL'AZIENDA USL PARMA PER LA REALIZZAZIONE DEL PROGETTO EARLY DEVELOPEMENT INSTRUMENT	2016		B.1) Acquisti di beni	0	0	0	0	0
			B.2) Acquisti di servizi sanitari	0	0	0	0	0
			B.3) Acquisti di servizi non sanitari	0	0	0	0	0
			B.6) Costi del personale	0	0	0	0	0
			Altri costi (costi generali e oneri diversi di gestione)	0	0	0	0	0
			Immobilitazioni	0	0	0	0	0
			Totale	0	0	0	0	0
MALATTIE CRONICHE: SUPPORTO VALUTAZIONE COMPARATIVA DI INTERVENTI PER L'IDENTIFICAZIONE PROATTIVA E LA PRESA IN CARICO DEL PAZIENTE COMPLESSO FINALIZZATI ALLA PREVENZIONE DEI RICOVERI RIPETUTI	2016		B.1) Acquisti di beni	0	0	0	0	0
			B.2) Acquisti di servizi sanitari	0	0	0	0	0
			B.3) Acquisti di servizi non sanitari	0	0	0	0	0
			B.6) Costi del personale	0	0	0	0	0
			Altri costi (costi generali e oneri diversi di gestione)	0	0	0	0	0
			Immobilitazioni	0	0	0	0	0
			Totale	0	0	0	0	0
PROGETTO EU REFERENCE SITES NETWORK FOR PREVENTION AND CARE OF FAULTY AND CHRONIC CONDITIONS IN COMMUNITY DWELLING PERSON OF EU COUNTRIES (SUNFRAH)	2016		B.1) Acquisti di beni	0	0	0	0	0
			B.2) Acquisti di servizi sanitari	0	0	0	0	0
			B.3) Acquisti di servizi non sanitari	0	0	0	0	0
			B.6) Costi del personale	0	0	0	0	0
			Altri costi (costi generali e oneri diversi di gestione)	0	0	0	0	0
			Immobilitazioni	0	0	0	0	0
			Totale	0	0	0	0	0
ASSEGNAZIONE E CONCESSIONE DI FINANZIAMENTO AGLI ENTI PARTECIPANTI ALLA REALIZZAZIONE DEI PROGETTI DEL PIANO PROGRAMMA 2016 DELL'AGENZIA SANITARIA E SOCIALE REGIONALE IN ESECUZIONE DELLE DGR 1003/2016 E 1173/2016	2016		B.1) Acquisti di beni	0	0	0	0	0
			B.2) Acquisti di servizi sanitari	0	0	0	0	0
			B.3) Acquisti di servizi non sanitari	0	0	0	0	0
			B.6) Costi del personale	0	0	0	0	0
			Altri costi (costi generali e oneri diversi di gestione)	0	0	0	0	0
			Immobilitazioni	0	0	0	0	0
			Totale	0	0	0	0	0
Totale		633.566	Totale	200.531	127.758	150.535	24.102	276.483

Tab. 39 - Dettaglio movimentazioni quota inutilizzata contributi per ricerca

DETTAGLIO QUOTE INUTILIZZATE CONTRIBUTI	ASSEGNAZIONE INIZIALE CONTRIBUTIVO		UTILIZZI / COSTI						FONDO AL 31/12/16
	Esercizio	Importo contributo	Tipologia	Importo					
				Esercizio 2013 e precedenti	Esercizio 2014	Esercizio 2015	Esercizio 2016		
DISTRIBUZIONE TELEMATICA DEL REFERTO E PRESCRIZIONE DELLA TERAPIA ANTICOAGULANTE - FONDAZIONE CASSA DI RISPARMIO	2008	25.000	B.1) Acquisti di beni	0	0	0	0	5.009	
			B.2) Acquisti di servizi sanitari	19.991	0	0	0		
			B.3) Acquisti di servizi non sanitari	0	0	0	0		
			B.6) Costi del personale	0	0	0	0		
			Altri costi (costi generali e oneri diversi di gestione)	0	0	0	0		
			Immobilitazioni	0	0	0	0		
			Totale	19.991	0	0	0		
UNITA' MAMMOGRAFICHE DIGITALI - FONDAZIONE CASSA DI RISPARMIO	2013	123.000	B.1) Acquisti di beni	0	0	0	0	37.600	
			B.2) Acquisti di servizi sanitari	0	0	0	0		
			B.3) Acquisti di servizi non sanitari	0	0	0	0		
			B.6) Costi del personale	0	0	0	0		
			Altri costi (costi generali e oneri diversi di gestione)	0	0	0	0		
			Immobilitazioni	0	85.400	0	0		
			Totale	0	85.400	0	0		
SUPPORTO GESTIONE PAZIENTE CRONICO - DEL. AZ. 285/2014	2014	10.000	B.1) Acquisti di beni	0	0	0	0	241	
			B.2) Acquisti di servizi sanitari	0	0	0	0		
			B.3) Acquisti di servizi non sanitari	0	9.344	0	0		
			B.6) Costi del personale	0	0	0	0		
			Altri costi (costi generali e oneri diversi di gestione)	0	0	416	0		
			Immobilitazioni	0	0	0	0		
			Totale	0	9.344	416	0		
APPROCCIO MULTIDISCIPLINARE CDS PARMA CENTRO - del az. 524/2014	2014	30.000	B.1) Acquisti di beni	0	0	0	0	0	
			B.2) Acquisti di servizi sanitari	0	0	25.500	4.500		
			B.3) Acquisti di servizi non sanitari	0	0	0	0		
			B.6) Costi del personale	0	0	0	0		
			Altri costi (costi generali e oneri diversi di gestione)	0	0	0	0		
			Immobilitazioni	0	0	0	0		
			Totale	0	0	25.500	4.500		

DETTAGLIO QUOTE INUTILIZZATE CONTRIBUTI	ASSEGNAZIONE INIZIALE CONTRIBUTO		Tipologia	UTILIZZI / COSTI				FONDO AL 31/12/16
	Esercizio	Importo contributo		Esercizio 2013 e precedenti	Esercizio 2014	Esercizio 2015	Esercizio 2016	
PROGETTO CCM FONDAZIONE PER LE POLITICHE SOCIALI LABOS	2014	5.500	B.1) Acquisti di beni	0	0	0	0	5.500
			B.2) Acquisti di servizi sanitari	0	0	0	0	
			B.3) Acquisti di servizi non sanitari	0	0	0	0	
			B.6) Costi del personale	0	0	0	0	
			Altri costi (costi generali e oneri diversi di gestione)	0	0	0	0	
			Immobilitazioni	0	0	0	0	
			Totale	0	0	0	0	
PROMOZIONE DEL BENESSERE PSICOFISICO NEGLI ISTITUTI PENITENZIARI	2014	150.000	B.1) Acquisti di beni	0	808	11.377	0	577
			B.2) Acquisti di servizi sanitari	0	105.451	5.980	0	
			B.3) Acquisti di servizi non sanitari	0	4.023	4.320	0	
			B.6) Costi del personale	0	8.035	3.430	0	
			Altri costi (costi generali e oneri diversi di gestione)	0	3.000	3.000	0	
			Immobilitazioni	0	0			
			Totale	0	121.316	28.107	0	
CARTELLA CLINICA INFORMATIZZATA - VALTARO FOUNDATION	2015	17.372	B.1) Acquisti di beni	0				0
			B.2) Acquisti di servizi sanitari	0				
			B.3) Acquisti di servizi non sanitari	0				
			B.6) Costi del personale	0				
			Altri costi (costi generali e oneri diversi di gestione)	0				
			Immobilitazioni	0		17.372	17.372	
			Totale	0	0	0	17.372	
FONDAZIONE ITALIANA SCLEROSI MULTIPLA	2015	17.157	B.1) Acquisti di beni	0				9.457
			B.2) Acquisti di servizi sanitari	0			7.700	
			B.3) Acquisti di servizi non sanitari	0				
			B.6) Costi del personale	0				
			Altri costi (costi generali e oneri diversi di gestione)	0				
			Immobilitazioni	0				
			Totale	0	0	0	7.700	
ACCESSO PUBBLICO ALLA DEFIBRILLAZIONE E TELETRASMISSIONE TRACCIATO ECG	2015	100.000	B.1) Acquisti di beni	0				3.100
			B.2) Acquisti di servizi sanitari	0				
			B.3) Acquisti di servizi non sanitari	0				
			B.6) Costi del personale	0				
			Altri costi (costi generali e oneri diversi di gestione)	0				
			Immobilitazioni	0			96.900	96.900
			Totale	0	0	0	0	

DETTAGLIO QUOTE INUTILIZZATE CONTRIBUTI	ASSEGNAZIONE INIZIALE CONTRIBUTO		UTILIZZI / COSTI					FONDO AL 31/12/16
	Esercizio	Importo contributo	Tipologia	Esercizio 2013 e precedenti	Esercizio 2014	Esercizio 2015	Esercizio 2016	
UTILIZZO DELLA METODICA DI TOMOSINTESI NEGLI ESAMI DI SECONDO LIVELLO DELLO SCREENING MAMMOGRAFICO	2015	100.000	B.1) Acquisti di beni	0				0
			B.2) Acquisti di servizi sanitari	0				
			B.3) Acquisti di servizi non sanitari	0				
			B.6) Costi del personale	0				
			Altri costi (costi generali e oneri diversi di gestione)	0				
			Immobilitazioni	0			100.000	
			Totale	0	0	0	100.000	
OTTIMIZZAZIONE DELLA COMUNICAZIONE CON UTENZA PS - FONDAZIONE CARIPARMA	2016		B.1) Acquisti di beni	0				20.000
			B.2) Acquisti di servizi sanitari	0				
			B.3) Acquisti di servizi non sanitari	0				
			B.6) Costi del personale	0				
			Altri costi (costi generali e oneri diversi di gestione)	0				
			Immobilitazioni	0				
			Totale	0	0	0	0	
ACCESSO PUBBLICO ALLA DEFIBRILLAZIONE - FONDAZIONE CARIPARMA	2016		B.1) Acquisti di beni	0				10.000
			B.2) Acquisti di servizi sanitari	0				
			B.3) Acquisti di servizi non sanitari	0				
			B.6) Costi del personale	0				
			Altri costi (costi generali e oneri diversi di gestione)	0				
			Immobilitazioni	0				
			Totale	0	0	0	0	
TOTALE	TOTALE	578.029	TOTALE	19.991	216.060	54.022	126.472	91.484

Tab. 40 - Dettaglio movimentazioni quota inutilizzata contributi da privati

Fondo	Criteri di determinazione	Estremi del verbale del Collegio Sindacale
Rischi per contenzioso personale dipendente	Valutazione rischi connessi a cause in corso	Verbale del 11/04/2017
Copertura diretta dei rischi (autoassicurazione)	Valutazione sinistri in corso	Verbale del 11/04/2017
Pazienti DSM	Il fondo al 31 dicembre 2016 è stato completamente utilizzato	Verbale del 11/04/2017
Franchigia	Valutazione numero sinistri denunciati	Verbale del 11/04/2017
Ore straordinarie non corrisposte	Il fondo in sede di bilancio d'esercizio 2016 non è stato riproposto	Verbale del 11/04/2017
Rinnovi contrattuali personale dipendente	Valorizzazione in base ai parametri indicati dalla Regione Emilia Romagna	Verbale del 11/04/2017
Rinnovi convenzioni MMG – PLS – MCA	Valorizzazione in base ai parametri indicati dalla Regione Emilia Romagna	Verbale del 11/04/2017
Rinnovi convenzioni Medici SUMAI	Valorizzazione in base ai parametri indicati dalla Regione Emilia Romagna	Verbale del 11/04/2017
Manutenzioni cicliche	Valutazione dei costi sostenuti ciclicamente per manutenzioni ordinarie	Verbale del 11/04/2017
Personale in quiescenza	Valutazioni regolarizzazioni contributive anni pregressi	Verbale del 11/04/2017
Indennità organi istituzionali	Valutazione quota premiante spettante	Verbale del 11/04/2017
Spese legali	Valutazione oneri da corrispondere connessi a cause in corso	Verbale del 11/04/2017
Controversie legali	Valutazione rischi connessi a cause in corso	Verbale del 11/04/2017
Interessi passivi verso fornitori	Valutazione tempi di pagamento fornitori	Verbale del 11/04/2017
Altri fondi	Valutazione PN Società Partecipate	Verbale del 11/04/2017
Fondo ALPI	Valutazione somme da corrispondere ai professionisti	Verbale del 11/04/2017

Altre informazioni relative a fondi rischi e oneri.

Informazione	Caso presente in azienda?		Se sì, illustrare
FR01. Con riferimento ai rischi per i quali è stato costituito un fondo, esiste la possibilità di subire perdite addizionali rispetto agli ammontari stanziati?	NO		
FR02. Esistono rischi probabili, a fronte dei quali non è stato costituito un apposito fondo per l'impossibilità di formulare stime attendibili?	NO		
FR03. Esistono rischi (né generici, né remoti) a fronte dei quali non è stato costituito un apposito fondo perché solo possibili, anziché probabili? Da tali rischi potrebbero scaturire perdite significative?	NO		
FR04 – Altro. Esistono altre informazioni che si ritiene necessario fornire per soddisfare la regola generale secondo cui "Se le informazioni richieste da specifiche disposizioni di legge non sono sufficienti a dare una rappresentazione veritiera e corretta, si devono fornire le informazioni complementari necessarie allo scopo" (art 2423 cc)?		SI	Si precisa che gli utilizzi evidenziati nella tab. n. 36 sono costituiti per € 5.222.538 da sopravvenienze attive determinate dalla riduzione di fondi per rischi ed oneri avvenuta in seguito ad una specifica ricognizione effettuata dall'azienda di concerto con il Collegio Sindacale

12. Trattamento di fine rapporto

CODICE MOD. SP	TRATTAMENTO DI FINE RAPPORTO	Consistenza iniziale	Accantonamenti dell'esercizio	Utilizzi dell'esercizio	Valore finale
PCA000	Fondo per premi operosità medici SUMAI	5.970.881	245.000	-495.862	5.720.019
PCA010	Fondo per trattamento di fine rapporto dipendente	0	0	0	0
	TOTALE TRATTAMENTO DI FINE RAPPORTO	5.970.881	245.000	-495.862	5.720.019

Tab. 41 – Consistenza e movimentazioni del Trattamento di Fine Rapporto

Fondo	Criteri di determinazione
Premi operosità medici SUMAI	Applicazione art. 49 comma 6 del vigente accordo nazionale

Altre informazioni relative a trattamento di fine rapporto.

Informazione	Caso presente in azienda?	Se sì, illustrare
TR01 - Altro. Esistono altre informazioni che si ritiene necessario fornire per soddisfare la regola generale secondo cui "Se le informazioni richieste da specifiche disposizioni di legge non sono sufficienti a dare una rappresentazione veritiera e corretta, si devono fornire le informazioni complementari necessarie allo scopo" (art 2423 cc)?	NO	

14. Debiti

CODICE MOD. SP	DEBITI	Valore iniziale	MOVIMENTI DELL'ESERCIZIO		Valore finale	di cui per fatture da ricevere	di cui per acquisti di beni iscritti tra le immobilizzazioni
PDA000	MUTUI PASSIVI				0		
	DEBITI V/STATO	1.880.166	724.891	-17.883	2.587.194		
PDA020	Debiti v/Stato per mobilità passiva extraregionale	0			0		
PDA030	Debiti v/Stato per mobilità passiva internazionale	1.880.166	706.928		2.587.094		
PDA040	Accanto quota FSR v/Stato	0			0		
PDA050	Debiti v/Stato per restituzione finanziamenti - per ricerca:	0	0	0	0		
...	...	0			0		
...	...	0			0		
PDA060	Altri debiti v/Stato	0	17.963	-17.863	100		
...	...	0			0		
...	...	0			0		
	DEBITI V/REGIONE O PROVINCIA AUTONOMA	3.127.774	610.965	-562.213	3.176.525		
PDA080	Debiti v/Regione o Provincia Autonoma per finanziamenti	0	0	0	0		
PDA090	Debiti v/Regione o Provincia Autonoma per mobilità passiva intraregionale	0	0	0	0		
PDA100	Debiti v/Regione o Provincia Autonoma per mobilità passiva extraregionale	278.415	0	0	278.415		
PDA110	Accanto quota FSR da Regione o Provincia Autonoma	0	0	0	0		
PDA120	Altri debiti v/Regione o Provincia Autonoma	2.849.359	610.965	-562.213	2.898.110	64.052	
	DEBITI V/COMUNI:	7.707.942	44.155.270	-45.238.961	6.624.252		
	DEBITI V/ ALTRI COMUNI REGIONALI	0	0	0	0		
	DEBITI V/COMUNI DELLA PROVINCIA	801.583	31.918.022	-32.198.034	523.571	495.405	
	DEBITI V/FARMACIE COMUNALI REG.LI	10.216	1.391.283	-1.392.333	9.167		
	DEBITI V/FARMACIE COMUNALI EXTRAREG	0	0	0	0		
	DEBITI V/ALTRI COMUNI EXTRAREGIONE	0	0	0	0		
	DEBITI VS. ENTI LOCALI RER PER FRNA	6.896.143	10.845.966	-11.650.594	6.091.514	3.250.131	
	DEBITI VIAZIENDE SANITARIE PUBBLICHE DELLA REGIONE	17.441.050	88.653.921	-94.060.721	12.034.150		
PDA160	Debiti v/Aziende sanitarie pubbliche della Regione - per quota FSR	0	0	0	0		
PDA170	Debiti v/Aziende sanitarie pubbliche della Regione - finanziamento sanitario aggiuntivo corrente LEA	0	0	0	0		
PDA180	Debiti v/Aziende sanitarie pubbliche della Regione - finanziamento sanitario aggiuntivo corrente extra LEA	0	0	0	0		
PDA190	Debiti v/Aziende sanitarie pubbliche della Regione - mobilità in compensazione	2.361.080	10.100.918	-9.111.549	3.350.448		
PDA200	Debiti v/Aziende sanitarie pubbliche della Regione - mobilità non in compensazione	0	0	0	0		
PDA210	Debiti v/Aziende sanitarie pubbliche della Regione - altre prestazioni	15.079.971	78.552.903	-84.949.172	8.683.701	1.131.741	
PDA220	Debiti v/Aziende Sanitarie pubbliche fuori Regione	74.216	101.733	-123.622	52.426	42.831	
PDA230	Debiti v/Aziende sanitarie pubbliche della Regione per versamenti c/patrimonio netto	0	0	0	0		
	TOTALE DEBITI VIAZIENDE SANITARIE PUBBLICHE	17.515.265	88.755.554	-94.184.243	12.086.576		
PDA240	DEBITI V/SOCIETA' PARTECIPATE E/O ENTI DIPENDENTI	65.223	566.046	-414.694	216.575		
PDA250	Debiti v/enti regionali:	7.009	28.657	-16.495	19.170		
	ARPA	7.009	28.657	-16.495	19.170	11.295	
...	...	0			0		
...	...	0			0		
PDA260	Debiti v/sperimentazioni gestionali:	0	0	0	0		
...	...	0			0		
...	...	0			0		
PDA270	Debiti v/altre partecipate:	58.214	537.389	-398.199	197.404	9.727	
...	...	0			0		
PDA290	Debiti verso erogatori (privati accreditati e convenzionati) di prestazioni sanitarie	61.108.998	213.154.297	-222.540.148	51.723.136	22.309.170	
PDA300	Debiti verso altri fornitori	43.208.112	164.476.256	-168.887.099	38.819.269	22.229.268	4.368.069
	DEBITI V/ISTITUTO TESORIERE	9.639.169	318.959.364	-306.739.980	21.858.543		
PDA320	DEBITI TRIBUTARI:	6.719.479	70.187.482	-69.851.972	7.034.988		
	ERARIO C/DEBITI TRIBUTARI	87.780	321.859	-280.469	129.171	122.370	
	IRRS C/IMPOSTE DELL'ESERCIZIO	0	194.237	-194.223	14		
	ERARIO C/IRITENUTE REDDITI LAV.DIPEND.	3.711.264	28.378.909	-28.310.766	3.779.409		
	ERARIO C/IRITENUTE REDDITI LAV.AUTON.	52.243	8.682.732	-8.673.818	51.155		
	ERARIO C/IRITENUTE REDDITI ASS. E TERZI	18.549	210.641	-212.139	17.051		
	ERARIO C/IRITENUTE CONTRIBUTI IMPRESE	280	544	-824	0		
	ERARIO C/IVA SPLIT PAYMENT	1.169.272	22.521.018	-22.449.593	1.240.597		
	DEBITI PER ICI	0	0	0	0		
	ERARIO C/IVA	0	251.952	-249.605	2.347		
	ERARIO C/IRAP	1.385.482	9.309.337	-9.307.998	1.366.821		
	DEBITI PER IRAP SU ARRETRATI	314.608	296.253	-172.537	438.324		

4

CODICE MOD. SP	DEBITI	Valore iniziale	MOVIMENTI DELL'ESERCIZIO		Valore finale	di cui per fatture da ricevere	di cui per acquisti di beni iscritti tra le immobilizzazi oni
			Incrementi	Decrementi			
PDA330	DEBITI V/ISTITUTI PREVIDENZIALI, ASSISTENZIALI E SICUREZZA SOCIALE	3.947.490	60.076.720	-49.733.926	4.280.284		
	INPDAP C/CONTRIBUTI	1.220.935	38.822.238	-38.527.954	1.515.220		
	INPS C/CONTRIBUTI	11.952	89.093	-90.175	10.870		
	ENPAM C/CONTRIBUTI	2.621.638	10.071.145	-10.021.579	2.671.204		
	ENPAF C/CONTRIBUTI	51.222	51.321	-51.222	51.321	51.321	
	ENPAP C/CONTRIBUTI	0	0	0	0		
	INPDAP C/RICONGIUNZIONI	0	0	0	0		
	INAIL C/CONTRIBUTI	0	872.188	-872.188	0		
	ENPAV C/CONTRIBUTI	3.651	73.071	-72.918	3.804		
	ISTITUTI PREVIDENZIALI C/PART. DIV.	38.092	97.664	-97.692	37.865		
	DEBITI ALTRI ISTITUTI PREVIDENZA	0	0	0	0		
PDA340	DEBITI V/ALTRI:	14.606.462	107.457.211	-108.390.532	13.673.140		
PDA350	Debiti v/altri finanziatori	0	0	0	0		
PDA360	Debiti v/dipendenti	4.125.606	72.478.058	-70.797.692	5.805.970		
PDA370	Debiti v/gestioni liquidatorie	0	0	0	0		
PDA380	Altri debiti diversi:	10.480.796	34.979.155	-37.592.841	7.867.110		
	DEBITI V/AMMINISTRAZIONE PROV.LE PR	0	5.000	-5.000	0		
	DEBITI V/AMMIN. PUBBLICHE REGIONALI	3.853.002	18.440.948	-19.200.531	3.093.420	1.898.651	
	DEBITI VS. AMMIN.PUBBL. EXTRAREGIONE	105.200	392.090	-295.947	201.344	192.545	
	DEBITI V/AMMINI PUBBL. RER PER FRNA	3.793.935	3.333.371	-4.574.278	2.543.028	1.278.702	
	DEBITI V/ORG. ISTIT. COMPENSI E ONERI	54	235.514	-235.568	0		
	DEBITI V/ASSISTITI PER TRASFERIMENTI	743.280	3.861.829	-4.107.280	497.830	442.779	
	V/BENEFICIARI L. 210/92	1.462.197	8.246.301	-8.697.593	1.010.905		
	ANTICIPI DA CLIENTI	514.272	461.643	-474.686	501.230		
	ANTICIPI DA CLIENTI L.432/98	3.813	902	-902	3.813		
	DEBITI DIVERSI DA DEPOSITI CAUZIONALI	15.042	1.557	-1.056	15.542		

Tab. 42 - Consistenza e movimentazioni dei debiti

CODICE MOD. SP	DEBITI	DEBITI PER ANNO DI FORMAZIONE				
		Anno 2012 e precedenti	Anno 2013	Anno 2014	Anno 2015	Anno 2016
PDA000	MUTUI PASSIVI					
PDA020	DEBITI V/STATO	0	466.310	706.928	706.928	707.028
PDA030	Debiti v/Stato per mobilità passiva extraregionale	0	0	0	0	0
PDA040	Debiti v/Stato per mobilità passiva internazionale	0	466.310	706.928	706.928	706.928
PDA050	Acconto quota FSR v/Stato	0	0	0	0	0
	Debiti v/Stato per restituzione finanziamenti - per ricerca:	0	0	0	0	0
	...					
	...					
PDA060	Altri debiti v/Stato	0	0	0	0	100
	...					
	...					
	DEBITI V/REGIONE O PROVINCIA AUTONOMA	2.911.993	30.384	0	-194.171	428.320
PDA080	Debiti v/Regione o Provincia Autonoma per finanziamenti	0	0	0	0	0
PDA090	Debiti v/Regione o Provincia Autonoma per mobilità passiva intraregionale	0	0	0	0	0
PDA100	Debiti v/Regione o Provincia Autonoma per mobilità passiva extraregionale	472.586	0	0	-194.171	0
PDA110	Acconto quota FSR da Regione o Provincia Autonoma	0	0	0	0	0
PDA120	Altri debiti v/Regione o Provincia Autonoma	2.439.407	30.384	0	0	428.320
PDA130	DEBITI V/COMUNI:	0	0	0	0	6.624.252
	DEBITI V/COMUNI DELLA PROVINCIA	0	0	0	0	523.571
	DEBITI V/FARMACIE COMUNALI REG.LI	0	0	0	0	9.167
	DEBITI V/FARMACIE COMUNALI EXTRAREG	0	0	0	0	0
	DEBITI V/ALTRI COMUNI EXTRAREGIONE	0	0	0	0	0
	DEBITI VS. ENTI LOCALI RER PER FRNA	0	0	0	0	6.091.514
PDA160	DEBITI V/AZIENDE SANITARIE PUBBLICHE DELLA REGIONE	257.772	0	2.354.278	1.922.867	7.499.233
PDA170	Debiti v/Aziende sanitarie pubbliche della Regione - per quota FSR	0	0	0	0	0
PDA180	Debiti v/Aziende sanitarie pubbliche della Regione - finanziamento sanitario aggiuntivo corrente LEA	0	0	0	0	0
PDA190	Debiti v/Aziende sanitarie pubbliche della Regione - finanziamento sanitario aggiuntivo corrente extra LEA	0	0	0	0	0
PDA200	Debiti v/Aziende sanitarie pubbliche della Regione - mobilità in compensazione	0	0	2.350.448	0	1.000.000
	Debiti v/Aziende sanitarie pubbliche della Regione - mobilità non in compensazione	0	0	0	0	0

CODICE MOD. SP	DEBITI
PDA210	Debiti v/Aziende sanitarie pubbliche della Regione - altre prestazioni
PDA220	Debiti v/Aziende Sanitarie pubbliche fuori Regione
PDA230	Debiti v/Aziende sanitarie pubbliche della Regione per versamenti c/patrimonio netto
	TOTALE DEBITI VIAZIENDE SANITARIE PUBBLICHE
	DEBITI V/SOCIETA' PARTECIPATE E/O ENTI DIPENDENTI
PDA250	Debiti v/enti regionali:
	ARPA

PDA260	Debiti v/sperimentazioni gestionali:

PDA270	Debiti v/altre partecipate:

PDA280	DEBITI V/FORNITORI:
PDA290	Debiti verso erogatori (privati accreditati e convenzionati) di prestazioni sanitarie
PDA300	Debiti verso altri fornitori
PDA310	DEBITI V/ISTITUTO TESORIERE
PDA320	DEBITI TRIBUTARI:
	ERARIO C/DEBITI TRIBUTARI
	ERARIO C/RITENUTE REDDITI LAV.DIPEND.
	ERARIO C/RITENUTE REDDITI LAV.AUTON.
	ERARIO C/RITENUTE REDDITI ASS. E TERZI
	IRES C/IMPOSTE DELL'ESERCIZIO
	ERARIO C/IVA SPLIT PAYMENT
	ERARIO C/IVA
	ERARIO C/IRAP
	DEBITI PER IRAP SU ARRETRATI

CODICE MOD. SP	DEBITI	DEBITI PER ANNO DI FORMAZIONE				
		Anno 2012 e precedenti	Anno 2013	Anno 2014	Anno 2015	Anno 2016
PDA330	DEBITI V/ISTITUTI PREVIDENZIALI, ASSISTENZIALI E SICUREZZA SOCIALE:	563.608	238.951	144.215	274.161	3.069.349
	INPDAP/C/CONTRIBUTI	563.608	238.951	144.215	274.161	294.284
	INPS C/CONTRIBUTI	0	0	0	0	10.870
	ENPAM C/CONTRIBUTI	0	0	0	0	2.671.204
	ENPAF C/CONTRIBUTI	0	0	0	0	51.321
	INPDAP C/RICONGIUNZIONI	0	0	0	0	0
	INAIL C/CONTRIBUTI	0	0	0	0	0
	ENPAV C/CONTRIBUTI	0	0	0	0	3.804
	ISTITUTI PREVIDENZIALI C/PART. DIV.	0	0	0	0	37.865

CODICE MOD. SP	DEBITI	DEBITI PER ANNO DI FORMAZIONE				
		Anno 2012 e precedenti	Anno 2013	Anno 2014	Anno 2015	Anno 2016
PDA350	Debiti v/altri finanziatori	0	0	0	0	0
PDA360	Debiti v/dipendenti	0	0	0	0	5.806.970
PDA370	Debiti v/gestioni liquidatorie	0	0	0	0	0
PDA380	Altri debiti diversi:	12.930	0	0	0	7.854.180
	DEBITI V/AMMIN. PUBBLICHE REGIONALI	0	0	0	0	3.093.420
	DEBITI VS. AMMIN.PUBB. EXTRAREGIONE	0	0	0	0	201.344
	DEBITI V/AMM.NI PUBBL. RER PER FRNA	0	0	0	0	2.543.028
	DEBITI V/ORG. ISTIT. COMPENSI E ONERI	0	0	0	0	0
	DEBITI V/ASSISTITI PER TRASFERIMENTI	0	0	0	0	497.830
	V/BENEFICIARI L. 210/92	0	0	0	0	1.010.905
	ANTICIPI DA CLIENTI	0	0	0	0	501.230
	ANTICIPI DA CLIENTI L.432/98	0	0	0	0	3.813
	DEBITI DIVERSI DA DEPOSITI CAUZIONALI	12.930	0	0	0	2.612

Tab. 43 - Dettaglio dei debiti per anno di formazione

CODICE MOD. SP	DEBITI
PDA000	MUTUI PASSIVI

	DEBITI V/STATO
PDA020	Debiti v/Stato per mobilità passiva extraregionale
PDA030	Debiti v/Stato per mobilità passiva internazionale
PDA040	Acconto quota FSR v/Stato
PDA050	Debiti v/Stato per restituzione finanziamenti - per ricerca:
...	
PDA060	Altri debiti v/Stato
...	

	DEBITI V/REGIONE O PROVINCIA AUTONOMA
PDA080	Debiti v/Regione o Provincia Autonoma per finanziamenti
PDA090	Debiti v/Regione o Provincia Autonoma per mobilità passiva intraregionale
PDA100	Debiti v/Regione o Provincia Autonoma per mobilità passiva extraregionale
PDA110	Acconto quota FSR da Regione o Provincia Autonoma
PDA120	Altri debiti v/Regione o Provincia Autonoma

PDA130	DEBITI V/COMUNI:
	DEBITI V/COMUNI DELLA PROVINCIA
	DEBITI V/FARMACIE COMUNALI REG. LI
	DEBITI VS. ENTI LOCALI RER PER FRNA

	DEBITI VIAZIENDE SANITARIE PUBBLICHE DELLA REGIONE
PDA160	Debiti v/Aziende sanitarie pubbliche della Regione - per quota FSR
PDA170	Debiti v/Aziende sanitarie pubbliche della Regione - finanziamento sanitario aggiuntivo corrente LEA
PDA180	Debiti v/Aziende sanitarie pubbliche della Regione - finanziamento sanitario aggiuntivo corrente extra LEA
PDA190	Debiti v/Aziende sanitarie pubbliche della Regione - mobilità in compensazione
PDA200	Debiti v/Aziende sanitarie pubbliche della Regione - mobilità non in compensazione
PDA210	Debiti v/Aziende sanitarie pubbliche della Regione - altre prestazioni
PDA220	Debiti v/Aziende Sanitarie pubbliche fuori Regione
PDA230	Debiti v/Aziende sanitarie pubbliche della Regione per versamenti c/patrimonio netto
	TOTALE DEBITI VIAZIENDE SANITARIE PUBBLICHE

	DEBITI V/SOCIETA' PARTECIPATE E/O ENTI DIPENDENTI
PDA250	Debiti v/enti regionali:
	ARPA
PDA260	Debiti v/sperimentazioni gestionali:
...	
PDA270	Debiti v/altre partecipate:
...	
PDA280	DEBITI V/FORNITORI:
PDA290	Debiti verso erogatori (privati accreditati e convenzionati) di prestazioni sanitarie
PDA300	Debiti verso altri fornitori
PDA310	DEBITI V/ISTITUTO TESORIERE

PDA320	DEBITI TRIBUTARI:
	ERARIO C/DEBITI TRIBUTARI
	ERARIO C/RITENUTE REDDITI LAV. DIPEND.
	ERARIO C/RITENUTE REDDITI LAV. AUTON.
	ERARIO C/RITENUTE REDDITI ASS. E TERZI
	IRES C/IMPOSTE DELL'ESERCIZIO
	ERARIO C/IVA SPLIT PAYMENT
	ERARIO C/IVA

DEBITI PER SCADENZA		
Entro 12 mesi	Tra 1 e 5 anni	Oltre 5 anni
0	0	0

707.028	1.880.166	0
0	0	0
708.928	1.880.166	0
0	0	0
0	0	0
100	0	0

3.178.525	0	0
0	0	0
0	0	0
278.415	0	0
0	0	0
2.898.110	0	0

6.624.252	0	0
523.571	0	0
9.167	0	0
6.091.514	0	0

12.034.149	0	0
0	0	0
0	0	0
0	0	0
3.350.448	0	0
0	0	0
8.683.701	0	0
52.426	0	0
0	0	0
12.086.576	0	0

218.575	0	0
19.170	0	0
19.170	0	0
0	0	0
197.404	0	0
90.542.406	0	0
51.723.136	0	0
38.819.269	0	0
21.858.543	0	0

7.034.988	0	0
129.171	0	0
3.779.408	0	0
61.156	0	0
17.050	0	0
14	0	0
1.240.697	0	0
2.347	0	0

CODICE MOD. SP	DEBITI
	ERARIO C/IRAP
	DEBITI PER IRAP SU ARRETRATI

DEBITI PER SCADENZA		
Entro 12 mesi	Tra 1 e 5 anni	Oltre 5 anni
1.366.821	0	0
438.324	0	0

PDA330	DEBITI V/ISTITUTI PREVIDENZIALI, ASSISTENZIALI E SICUREZZA SOCIALE:
	INPDAPC/CONTRIBUTI
	INPS C/CONTRIBUTI
	ENPAM C/CONTRIBUTI
	ENPAF C/CONTRIBUTI
	INAIL C/CONTRIBUTI
	ENPAV C/CONTRIBUTI
	ISTITUTI PREVIDENZIALI C/PART. DIV.

4.290.284	0	0
1.515.220	0	0
10.870	0	0
2.671.204	0	0
51.321	0	0
0	0	0
3.804	0	0
37.865	0	0

PDA340	DEBITI V/ALTRI:
PDA350	Debiti v/altri finanziatori
PDA360	Debiti v/dipendenti
PDA370	Debiti v/gestioni liquidatorie
PDA380	Altri debiti diversi:
	DEBITI V/AMMIN. PUBBLICHE REGIONALI
	DEBITI VS. AMMIN.PUBB. EXTRAREGIONE
	DEBITI V/AMM.NI PUBBL. RER PER FRNA
	DEBITI V/ORG. ISTIT. COMPENSI E ONERI
	DEBITI V/ASSISTITI PER TRASFERIMENTI
	V/BENEFICIARI L. 210/92
	ANTICIPI DA CLIENTI
	ANTICIPI DA CLIENTI L.432/98
	DEBITI DIVERSI DA DEPOSITI CAUZIONALI

13.673.080	0	0
0	0	0
5.805.970	0	0
0	0	0
7.867.110	0	0
3.093.420	0	0
201.342	0	0
2.543.028	0	0
0	0	0
497.830	0	0
1.010.905	0	0
501.230	0	0
3.813	0	0
15.542	0	0

Tab. 44 - Dettaglio dei debiti per scadenza

DETTAGLIO DEBITI INTRAREGIONALI PER SINGOLA AZIENDA	Mobilità in compensazione	Mobilità non in compensazione	Altre presta- zioni
AUSL Piacenza	1.000.000		298.740
AUSL Reggio Emilia	0		4.051.164
AUSL Modena	0		100.257
AUSL Bologna	0		10.880
AUSL Imola	0		
AUSL Ferrara	0		
AUSL Romagna	0		61.745
Osp Parma	2.328.152		4.124.760
Osp. Reggio	0		17.421
Osp. Modena	22.296		16.686
Osp. Bologna	0		1.966
Osp. Ferrara	0		0
Rizzoli	0		82

Tab. 46 – Dettaglio debiti intraregionali per mobilità (in compensazione e non) e per altre prestazioni

DB01 – Transazioni

DB01 – NO	I debiti verso fornitori non sono sottoposti a procedure di transazione regionali.
------------------	--

Altre informazioni relative a debiti.

Informazione	Caso presente in azienda?		Se sì, illustrare
DB02 - Altro. Esistono altre informazioni che si ritiene necessario fornire per soddisfare la regola generale secondo cui "Se le informazioni richieste da specifiche disposizioni di legge non sono sufficienti a dare una rappresentazione veritiera e corretta, si devono fornire le informazioni complementari necessarie allo scopo" (art 2423 cc)?	NO		

CB

15. Ratei e risconti passivi

CODICE MOD. CE	RATEI PASSIVI	Importo	di cui oltre 12 mesi
	DETTAGLIO A LIVELLO DI CODICE DI COSTI CE		
BA2000	B.4.A) Fitti passivi	136	

Tab. 47 – Ratei passivi – Dettaglio a livello di costo (codice CE)

CODICE MOD. CE	RISCONTI PASSIVI	Importo	di cui oltre 12 mesi
	DETTAGLIO A LIVELLO DI CODICE DI RICAVI CE		
AA0660	A.4.C) Ricavi per prestazioni sanitarie e sociosanitarie a rilevanza sanitaria erogate a privati	138.783	
AA1080	A.9.B) Fitti attivi ed altri proventi da attività immobiliari	122.218	

Tab. 48 - Risconti passivi - Dettaglio a livello di ricavo (codice CE)

Altre informazioni relative a ratei e risconti passivi.

Informazione	Caso presente in azienda?	Se sì, illustrare
RP01 – Altro. Esistono altre informazioni che si ritiene necessario fornire per soddisfare la regola generale secondo cui “Se le informazioni richieste da specifiche disposizioni di legge non sono sufficienti a dare una rappresentazione veritiera e corretta, si devono fornire le informazioni complementari necessarie allo scopo” (art 2423 cc)?	NO	

16. Conti d'ordine

CODICE MOD. SP	CONTI D'ORDINE	Valore iniziale	Incrementi	Decrementi	Valore finale
PFA000	F.1) CANONI DI LEASING ANCORA DA PAGARE				0
PFA010	F.2) DEPOSITI CAUZIONALI				0
PFA020	F.3) BENI IN COMODATO	14.282.819	16.158.160	-14.282.819	16.158.160
PFA030	F.4) ALTRI CONTI D'ORDINE	8.768.809	7.084.469	-8.768.809	7.084.469
	<i>Canoni di leasing a scadere</i>	0			0
	<i>Depositi cauzionali</i>	0			0
	<i>Beni di terzi presso l'Azienda</i>	0			0
	<i>Garanzie prestate (fideiussioni, avalli, altre garanzie personali e reali)</i>	23.906	23.471	-23.906	23.471
	<i>Garanzie ricevute (fideiussioni, avalli, altre garanzie personali e reali)</i>	7.942.835	6.334.889	-7.942.835	6.334.889
	<i>Beni dell'azienda presso terzi</i>	802.068	726.109	-802.068	726.109

Tab. 49 – Dettagli e movimentazioni dei conti d'ordine

Altre informazioni relative a conti d'ordine.

Informazione	Caso presente in azienda?	Se sì, illustrare
CO01. Sono state attivate operazioni di project finance?	NO	
CO02. Esistono beni dell'Azienda presso terzi (in deposito, in pegno o in comodato)?	SI	
CO03 – Altro. Esistono altre informazioni che si ritiene necessario fornire per soddisfare la regola generale secondo cui "Se le informazioni richieste da specifiche disposizioni di legge non sono sufficienti a dare una rappresentazione veritiera e corretta, si devono fornire le informazioni complementari necessarie allo scopo" (art 2423 cc)?	NO	

Comodatario	Tipologia di beni	Valore
Pazienti in carico	Montascale	682.881
Cooperativa Aurora per gestione comunità terapeutiche	Arredi vari e autovetture	43.228

17. Contributi in conto esercizio

CODICE MOD. CE	CONTRIBUTI IN C/ESERCIZIO	Quota capitaria	Funzioni	Altro	Note
AA0030	Contributi da Regione o Prov. Aut. per quota F.S. regionale indistinto	689.820.114	11.038.122	22.879.876	
AA0080	Contributi da Regione o Prov. Aut. (extra fondo) - Risorse aggiuntive da bilancio regionale a titolo di copertura <u>LEA</u>				
AA0090	Contributi da Regione o Prov. Aut. (extra fondo) - Risorse aggiuntive da bilancio regionale a titolo di copertura <u>extra LEA</u>				

Tab. 50 – Dettagli contributi in conto esercizio

CODICE MOD. CE	DETTAGLIO CONTRIBUTI IN C/ESERCIZIO	Atto	Data	Oggetto	importo assegnato	importo utilizzato	Codice conto
AA0020	DA REGIONE O.P.A. PER QUOTA F.S. REGIONALE:						
AA0030	Quota F.S. regionale - Indistinto	ATTO DIRIGENTE 21191	30/12/2016	FINANZIAMENTO SSR ANNO 2016 EX DGR N. 241/2016 E N. 239/2016 - APPLICAZIONE DELL'ART. 20 DEL D.LGS. 118/2011 E DETERMINAZIONI CONSEGUENTI	723.738.112		
		DGR 1003	28/06/2016	LINEE DI PROGRAMMAZIONE E DI FINANZIAMENTO DELLE AZIENDE E DEGLI ENTI DEL SERVIZIO SANITARIO REGIONALE PER L'ANNO 2016	681.988.577		
		DGR 1246	01/08/2016	ASSEGNAZIONE E CONCESSIONE DI FINANZIAMENTI ALLE AZIENDE SANITARIE REGIONALI PER LA REALIZZAZIONE DI PROGRAMMI DI INTERESSE REGIONALE A SOSTEGNO DEL PIANO REGIONALE DELLA PREVENZIONE 2015-2018	25.000		
		DGR 1361	29/08/2016	RIPARTO, ASSEGNAZIONE E CONCESSIONE DI FINANZIAMENTI ALLE AZIENDE SANITARIE PER INTERVENTI DI STRADA E A BASSA SOGLIA D'ACCESSO NELL'AREA DIPENDENZE PER L'ATTUAZIONE DEGLI OBIETTIVI DI CUI ALLE D.G.R. N. 999/2011 E N. 1533/2006	191.577		
		DGR 1431	12/09/2016	ASSEGNAZIONE E CONCESSIONE DI FINANZIAMENTI ALLE AZIENDE SANITARIE E OSPEDALIERE PER L'ATTUAZIONE DEL PROGRAMMA REGIONALE IN TEMA DI SALUTE MENTALE E DIPENDENZE PATOLOGICHE	90.000		
		DGR 1433	12/09/2016	PIANO ATTUATIVO SALUTE MENTALE E SUPERAMENTO EX O.P.P. "RIPARTO E ASSEGNAZIONE DEL FONDO ALLE AZIENDE SANITARIE PER L'ANNO 2016	5.829.116		
		DGR 1523	26/08/2016	STRUMENTI PER LO SVILUPPO DEL MODELLO CLINICO-ORGANIZZATIVO MULTIDISCIPLINARE DELLE CASE DELLA SALUTE E DELLA VALUTAZIONE DELLA QUALITÀ ASSISTENZIALE, NELL'AMBITO DELLA CONTINUITÀ DELLE CURE E DELL'INTEGRAZIONE OSPEDALE-TERRITORIO. ASSEGNAZIONE E CONCESSIONE FINANZIAMENTO ALL'USL DI PARMA	61.000		
		DGR 1524	26/08/2016	ASSEGNAZIONE E CONCESSIONE FINANZIAMENTO ALL'USL DI PARMA PER LO SVILUPPO DEL PROGETTO "COMMUNITY LAB" - ANNO 2016	50.000		
		DGR 1769	31/10/2016	STAGE EDUCATIVO-TERAPEUTICI PER BAMBINI E RAGAZZI CON DIABETE MELLITO TIPO 1 - ANNO 2016. ASSEGNAZIONE E CONCESSIONE DI FINANZIAMENTO AD AZIENDE SANITARIE REGIONALI E OSPEDALIERO UNIVERSITARIE	31.820		
		DGR 1964	21/11/2016	ASSEGNAZIONE E CONCESSIONE DI FINANZIAMENTI ALLE AZIENDE USL PER L'APPLICAZIONE DA PARTE DEGLI ENTI DELLA REGIONE EMILIA-ROMAGNA DEL PIANO REGIONALE PER LA SORVEGLIANZA DELLE ARBOVIRUSI - ANNO 2016	42.379		
		DGR 2029	28/11/2016	ASSEGNAZIONE E CONCESSIONE DI UN FINANZIAMENTO ALL'AZIENDA USL DI PARMA, ALL'AZIENDA OSPEDALIERO-UNIVERSITARIA DI FERRARA E ALL'AZIENDA USL DELLA ROMAGNA PER LA PARTECIPAZIONE AL VERMONT OXFORD NETWORK (VON) ED AL PERINATAL ITALIAN NETWORK (PIN) DEI REPARTI DI TERAPIA INTENSIVA NEONATALE DELLE AREE VASTE EMILIA NORD, EMILIA CENTRO E ROMAGNA PER L'ANNO 2016	6.750		
		DGR 2038	28/11/2016	FONDO REGIONALE PER LA NON AUTOSUFFICIENZA - PROGRAMMA ANNO 2016	31.414.641		
		DGR 2305	21/12/2016	ASSEGNAZIONE E CONCESSIONE DI FINANZIAMENTO ALLE AZIENDE USL DI MODENA E PARMA PER LA PROSECUZIONE DELLE ATTIVITÀ DI COMPETENZA DEI "CENTRI LDV" CITTADINI (CENTRI "LIBERIAMOCI DALLA VIOLENZA") - ANNO 2016	11.000		
		DGR 2389	28/12/2016	RIPARTO ALLE AZIENDE USL REGIONALI DEL FINANZIAMENTO DELLA SANITÀ PENITENZIARIA - ANNO 2016	710.830		
		DGR 2403	25/12/2016	ASSEGNAZIONE E CONCESSIONE FINANZIAMENTI AGLI ENTI PARTECIPANTI ALLA REALIZZAZIONE DEI PROGETTI DEL PIANO PROGRAMMA 2016 DELL'AGENZIA SANITARIA E SOCIALE REGIONALE IN ESECUZIONE DELLE D.G.R. N. 1003/2016 E 1173/2016 CUP RIPORTATI NEL PROVVEDIMENTO	125.000		
		DGR 2408	28/12/2016	LIQUIDAZIONE COATTA AMMINISTRATIVA DI FARO ASSICURAZIONI - SINISTRI LIQUIDATI NELL'ANNO 2016. PROVVEDIMENTI CONSEGUENTI	12.434		

CODICE MOD. CE	DETTAGLIO CONTRIBUTI IN C/ESERCIZIO	Atto	Data	Oggetto	Importo assegnato	Importo utilizzato	Codice conto
		DGR 2411	28/12/2016	FINANZIAMENTO DEL SERVIZIO SANITARIO REGIONALE ANNO 2016 - RIPARTI E ASSEGNAZIONI A FAVORE DI AZIENDE ED ENTI DEL SSR	2.906.742		
AA0040	Quota F.S. regionale - vincolato:				5.280.129	5.748.990	
		atto dirigente 21191	30/12/2016	FINANZIAMENTO SSR ANNO 2016 EX DGR N. 2411/2016 E N. 2389/2016 - APPLICAZIONE DELL'ART. 20 DEL D.LGS. 118/2011 E DETERMINAZIONI CONSEGUENTI	4.800.500	4.076.500	BA2790
		DGR 2028	28/11/2016	ASSEGNAZIONE E CONCESSIONE ALLE AZIENDE SANITARIE DEL FINANZIAMENTO DEGLI ONERI DEGLI ISTITUTI PENITENZIARI DERIVANTI DAL TRASFERIMENTO DELLE CONVENZIONI DEL PERSONALE DEL PRESIDIO PER LE TOSSICODIPENDENZE. ANNO 2016.	98.519	98.519	
		DGR 2203	13/12/2016	FINANZIAMENTO DEL SERVIZIO SANITARIO REGIONALE ANNO 2016 - ASSEGNAZIONE A FAVORE DI AZIENDE ED ENTI DEL SSR PER FUNZIONI E PROGETTI	30.000	22.861	BA2790
		DGR 2389	28/12/2016	RIPARTO ALLE AZIENDE USL REGIONALI DEL FINANZIAMENTO DELLA SANITÀ PENITENZIARIA - ANNO 2016.	1.551.110	1.551.110	
AA0050	EXTRA FONDO:						
AA0070	Contributi da Regione o Prov. Aut. (extra fondo) vincolati:				12.603.571	10.708.368	
		DGR 1246	01/08/2016	PROGRAMMA DI FARMACOVIGILANZA ATTIVA - FONDI AIFA 2010-2011: ASSEGNAZIONE E CONCESSIONE FINANZIAMENTO ALLE AZIENDE SANITARIE PER LO SVILUPPO DEI PROGETTI REGIONALI	50.000		BA2790
		DGR 1360	28/08/2016	ASSEGNAZIONE E CONCESSIONE DI FINANZIAMENTI ALLE AZIENDE USL REGIONALI IN ATTUAZIONE DELLA D.G.R. N. 1350/2010 PER IL POTENZIAMENTO DELLE ATTIVITÀ DI PREVENZIONE NEI LUOGHI DI LAVORO PER L'ANNO 2016 SVOLTE DAI DIPARTIMENTI DI SANITÀ PUBBLICA	310.000	38	BA2790
		DGR 2024	28/11/2016	ATTUAZIONE DEL PROGETTO REGIONALE TELEMEDICINA, DI CUI ALLA PROPRIA DELIBERAZIONE N. 648/2016 ASSEGNAZIONE E CONCESSIONE FINANZIAMENTO ALL'AUSL DI PARMA	643.124		BA2790
		DGR 2038	28/11/2016	FONDO REGIONALE PER LA NON AUTOSUFFICIENZA - PROGRAMMA ANNO 2016	11.586.351	10.708.350	BA2790
		DGR 2401	28/12/2016	ASSEGNAZIONE E CONCESSIONE FINANZIAMENTO ALLE AZIENDE USL FINALIZZATO ALLA SOMMINISTRAZIONE DI ALIMENTI SENZA GLUTINE NELLA RISTORAZIONE COLLETTIVA PER SOGGETTI CELIACI IN ATTUAZIONE DELLA PROPRIA DELIBERAZIONE N. 71/2015	9.280		BA2790
		DGR 2402	28/12/2016	ASSEGNAZIONE E CONCESSIONE FINANZIAMENTO ALLE AZIENDE USL DELLA REGIONE EMILIA ROMAGNA PER IL PROGETTO DI FORMAZIONE E AGGIORNAMENTO SULLA CELIACHIA	4.816		BA2790
AA0080	Contributi da Regione o Prov. Aut. (extra fondo) - Risorse aggiuntive da bilancio regionale a titolo di copertura LEA						
AA0090	Contributi da Regione o Prov. Aut. (extra fondo) - Risorse aggiuntive da bilancio regionale a titolo di copertura extra LEA						

CE

CODICE MOD. CE	DETTAGLIO CONTRIBUTI IN C/ESERCIZIO	Atto	Data	Oggetto	Importo assegnato	Importo utilizzato	Codice conto
AA0100	Contributi da Regione o Prov. Aut. (extra fondo) - Altro						
AA0120	Contributi da Aziende sanitarie pubbliche della Regione o Prov. Aut. (extra fondo) vincolati:	DGR 1239	31/08/2015	ASSEGNAZIONE E CONCESSIONE DI FINANZIAMENTI ALLE AZIENDE USL REGIONALI IN ATTUAZIONE DELLA D.G.R. N. 1358/2010 PER IL POTENZIAMENTO DELLE ATTIVITA' DI PREVENZIONE NEI LUOGHI DI LAVORO PER L'ANNO 2015 SVOLTE DAI DIPARTIMENTI DI SANITA' PUBBLICA	22.768	2.948	BA2790
				START ER SALUTE TUTELA E ACCOGLIENZA DI RICHIEDENTI E TITOLARI DI PROTEZIONE INTERNAZIONALE - USL BOLOGNA	15.268		BA2790
AA0130	Contributi da Aziende sanitarie pubbliche (extra fondo) altro:						
AA0150	Contributi da altri soggetti pubblici (extra fondo) vincolati:						
		DEL AZ 145	09/03/2016	PRESA D'ATTO ESITO BANDO PUBBLICO PER INTERVENTI DI MOBILITY MANAGEMENT NELLA PROVINCIA DI PARMA E PROVVEDIMENTI CONSEGUENTI.	379.794	116.494	BA2790
		DEL AZ 403	29/08/2016	PROGETTO IN MATERIA DI "VITA INDIPENDENTE PER PERSONE DISABILI" - STIPULA DI CONVENZIONE CON COMUNE DI FIDENZA PER LA SUA REALIZZAZIONE	8.950	8.611	BA2790
		DEL AZ 443	30/05/2015	PROGETTO DI "SORVEGLIANZA EFFETTI DIRETTI E INDIRETTI DELL'IMPIANTO DI TRATTAMENTO RIFIUTI (PAIP) DI PARMA - SORVEGLIANZA SANITARIA (PSS-PAIP)". APPROVAZIONE DELLA CONVENZIONE TRIENNIO 2015-2016-2017 TRA AUSL DI PARMA, IREN AMBIENTE SPA, AMMINISTRAZIONE PROVINCIALE DI PARMA, COMUNI DI PARMA, COLORNO, MEZZANI, SORBOLLO E TORRILE	80.000	11.931	BA2790
		DEL AZ 61	09/02/2017	PIANO DI ZONA DEL DISTRETTO DI FIDENZA PER LA SALUTE E IL BENESSERE SOCIALE. PROGRAMMA ATTUATIVO 2016. PROSECUZIONE DEL PROGETTO DI PREVENZIONE E RIDUZIONE DEL RISCHIO DELLA DIPENDENZA DAL GIOCO PATOLOGICO	12.709		BA2790
		DEL AZ 836	08/12/2016	BANDO PUBBLICO PER INTERVENTI DI MOBILITY MANAGEMENT NEL COMUNE DI PARMA PRESA D'ATTO INTEGRAZIONE CONTRIBUTO ECONOMICO E PROVVEDIMENTI CONSEGUENTI.	3.452		BA2790
		DGR 2214	21/12/2015	PROGRAMMA REGIONALE DIPENDENZE PATOLOGICHE (DELIBERA N. 989/2011). ASSEGNAZIONE E CONCESSIONE DI FINANZIAMENTI PER L'ATTUAZIONE DI PROGETTI DI INTERESSE REGIONALE	27.000	1.802	BA2790
				LUDOPATIE	9.000		BA2790
				LIBERIAMOCI DALLA VIOLENZA	4.000		BA2790
AA0160	Contributi da altri soggetti pubblici (extra fondo) L.210/82:				7.396.027	7.396.027	

6

CODICE MOD. CE	DETTAGLIO CONTRIBUTI IN C/ESERCIZIO	Atto	Data	Oggetto	Importo assegnato	Importo utilizzato	Codice conto
AA0170	Contributi da altri soggetti pubblici (extra fondo) altro:			ASSEGNAZIONE FONDI ALLE AZIENDE USL REGIONALI PER ONERI EX LEGGE 210/1982 - ANNO 20156	7.396.027	7.396.027	
		DGR 2303	21/12/2016	PROGRAMMA ATTUATIVO DELLA REGIONE EMILIA-ROMAGNA PER LA REALIZZAZIONE DEGLI INTERVENTI E DEI SERVIZI PREVISTI NELL'AMBITO DEL FONDO NAZIONALE PER LE NON AUTOSUFFICIENZE, ANNO 2016. ASSEGNAZIONE ALLE AZIENDE USL	3.621.005	3.371.005	
				FRNA ALTRI CONTRIBUTI DA ENTI LOCALI	3.068.800	3.068.800	
	PER RICERCA:				552.205	302.205	BA2780
AA0190	Contributi da Ministero della Salute per ricerca corrente:						
AA0200	Contributi da Ministero della Salute per ricerca finalizzata:						
AA0210	Contributi da Regione ed altri soggetti pubblici per ricerca:				145.843	0	
		atto d'ingente 21165	30/12/2016	ASSEGNAZIONE E CONCESSIONE DI FINANZIAMENTO A FAVORE DELL'AZIENDA USL DI PARMA PER LA REALIZZAZIONE DEL PROGETTO: "EARLY DEVELOPMENT INSTRUMENT (E.D.I.)"	12.782		BA2800
		DGR 2199	31/12/2016	PROGETTO COM 2015 "MALATTIE CRONICHE: SUPPORTO E VALUTAZIONE COMPARATIVA DI INTERVENTI PER L'IDENTIFICAZIONE PROATTIVA E LA PRESA IN CARICO DEL PAZIENTE COMPLESSO FINALIZZATI ALLA PREVENZIONE DEI RICOVERI RIPETUTIVI" - ASSEGNAZIONE E CONCESSIONE DEL FINANZIAMENTO ALLE AZIENDE USL DI PARMA E APPROVAZIONE DELLO SCHEMA DI CONVENZIONE. ACCERTAMENTO DELL'ENTRATA	77.000		BA2800
		DGR 2312	21/12/2016	PROGETTO EU "REFERENCE SITES NETWORK FOR PREVENTION AND CARE OF FRAILTY AND CHRONIC CONDITIONS IN COMMUNITY DWELLING PERSONS OF EU COUNTRIES" (SUNFRAIL): ASSEGNAZIONE E CONCESSIONE FINANZIAMENTO ALL'AZIENDA USL DI PARMA	45.502		BA2800
		DGR 2403	28/12/2016	ASSEGNAZIONE E CONCESSIONE FINANZIAMENTI AGLI ENTI PARTECIPANTI ALLA REALIZZAZIONE DEI PROGETTI DEL PIANO PROGRAMMA 2016 DELL'AGENZIA SANITARIA E SOCIALE REGIONALE IN ESECUZIONE DELLE D.G.R. N. 1003/2016 E 1173/2016 CUP RIPORTATI NEL PROVVEDIMENTO	10.559		BA2800
AA0220	Contributi da privati per ricerca:						
AA0230	CONTRIBUTI DA PRIVATI:				30.000	0	
		DEL AZ 526	05/08/2016	APPROVAZIONE DEL PROGETTO "OTTIMIZZAZIONE DELLA COMUNICAZIONE CON L'UTENZA DEL PRONTO SOCCORSO DELL'OSPEDALE DI FIDENZA, GESTENDO L'INFORMAZIONE IN MODO TRASPARENTE, FLESSIBILE ED IN TEMPO REALE" E ACQUISIZIONE AL BILANCIO AZIENDALE DEL FINANZIAMENTO DELLA FONDAZIONE CARIPARMA QUALE CONTRIBUTO PER LA SUA REALIZZAZIONE. PROVVEDIMENTI CONSEGUENTI AUTORIZZAZIONE ALL'APPROVVIGIONAMENTO AI SENSI DELL'ART.36 COMMA 2 DEL D.LGS N. 50/2016, PER L'ACQUISTO DEL SISTEMA DI VISUALIZZAZIONE CODE PAZIENTI E CHIAMATA VOCALE.	20.000		BA2810
		DEL AZ 607	07/09/2016	ACQUISIZIONE AL BILANCIO AZIENDALE DEL FINANZIAMENTO ASSEGNATO DALLA FONDAZIONE CASSA DI RISPARMIO DI PARMA PER LA RIPROGETTAZIONE E RINNOVAMENTO DEL PROGETTO MEETING GIOVANI DEL DISTRETTO DI PARMA	10.000	0	BA2810

TOTALE CONTRIBUTI IN C/ESERCIZIO	754.217.249	27.343.852
----------------------------------	-------------	------------

Tab. 51 - informativa contributi in conto esercizio

CODICE MOD. CE	DETTAGLIO RETTIFICA CONTRIBUTI C/ESERCIZIO PER DESTINAZIONE AD INVESTIMENTI	Contributo assegnato	Quota desti- nata ad inve- stimenti	Incidenza %
AA0020	Contributi in c/esercizio da Regione o P.A. per quota F.S. regionale	730.018.241	1.716.560	0,2%
AA0060	Contributi in c/esercizio da Regione o P.A. extra fondo	12.603.571	0	0%
AA0110	Contributi in c/esercizio da aziende sanitarie pubbliche (extra fondo)	22.768	0	0%
AA0180	Contributi in c/esercizio per ricerca	145.843	0	0%
AA0230	Contributi in c/esercizio da privati	30.000	0	0%
	Totale	742.820.424	1.716.560	0%

Tab. 52 – Dettaglio rettifica contributi in conto esercizio per destinazione ad investimenti

Altre informazioni relative a contributi in conto esercizio.

Informazione	Caso presente in azienda?	Se sì, illustrare
CT01. Sono state rilevate significative variazioni rispetto all'esercizio precedente?	NO	

18. Proventi e ricavi diversi

CODICE MOD. CE		DETTAGLIO RICAVI PER PRESTAZIONI SANITARIE IN MOBILITA'											
		RICAVI DA MOBILITA' SANITARIA INFRAREGIONALE (A)											
		Prestazioni di ricovero											
		Prestazioni di specialistica ambulatoriale											
		Prestazioni di psichiatria residenziale e semiresidenziale											
		Prestazioni di Fie F											
		Prestazioni servizi MMG, PLS, Contin. assistenziale											
		Prestazioni servizi farmaceutica convenzionata											
		Prestazioni farmali											
		Prestazioni trasporto ambulanze ed elisoccorso											
		Altre prestazioni sanitarie e socio-sanitarie											
		RICAVI DA MOBILITA' SANITARIA EXTRAREGIONALE (B)											
		Prestazioni di ricovero											
		Prestazioni di specialistica ambulatoriale											
		Prestazioni di psichiatria residenziale e semiresidenziale											
		Prestazioni di Fie F											
		Prestazioni servizi MMG, PLS, Contin. assistenziale											
		Prestazioni servizi farmaceutica convenzionata											
		Prestazioni farmali											
		Prestazioni trasporto ambulanze ed elisoccorso											
		Altre prestazioni sanitarie e socio-sanitarie											
		Ricavi per cessione di ampie componenti e cellule esaminali											
		Ricavi per differenziale tariffe TUC											
		TOTALE RICAVI DA MOBILITA' (A+B)											
		RICAVI PER PRESTAZIONI OGGETTO DI FATTURAZIONE DIRETTA INFRAREGIONALE (C)											
		RICAVI PER PREST. OGGETTO DI FATTUR. DIRETTA EXTRAREGIONALE (D)											
		TOTALE RICAVI PER PREST. OGGETTO DI FATTURAZ. DIRETTA (C+D)											
		TOTALE RICAVI AZIENDE REGIONE (A+C)											
		TOTALE RICAVI AZIENDE EXTRA REGIONE (B+D)											
		TOTALE RICAVI AZIENDE SANITARIE PUBBLICHE (A+B+C+D)											
		Totale Aziende Sanitarie Locali											
		Azienda Ausl Romagna											
		Azienda Ausl IM											
		Azienda Ausl BO											
		Azienda Ausl FE											
		Azienda Ausl MO											
		Azienda Ausl RE											
		Azienda Ausl PR											
		Azienda Ausl PC											
		4.251.622	0	973.449	262.642	24.263	96.343	6.754	66.013	5.870.886			
		187.174		169.458	124.026	0	92.948	7.500	30.000	611.406			
		187.174	0	169.458	124.026	0	92.948	7.500	30.000	611.406			
		4.438.696	0	1.142.606	387.167	24.263	180.291	14.254	86.013	6.282.292			
										6.282.292			

Tab. 53 - Dettaglio ricavi per prestazioni sanitarie in mobilità - I parte

CODICE MOD. CE	DETTAGLIO RICAVI PER PRESTAZIONI SANITARIE IN MOBILITA'
	RICAVI DA MOBILITA' SANITARIA INFRAREGIONALE (A)
A00350	Prestazioni di ricovero
A00350	Prestazioni di specialistica ambulatoriale
A00370	Prestazioni di psichiatria residenziale e semiresidenziale
A00380	Prestazioni di Fite F
A00390	Prestazioni servizi IMAG, PLS, Contin. assistenziale
A00400	Prestazioni servizi farmaceutica convenzionata
A00410	Prestazioni termali
A00420	Prestazioni trasporto ambulanze ed elisoccorso
A00430	Altre prestazioni sanitarie e socio-sanitarie
	RICAVI DA MOBILITA' SANITARIA EXTRAREGIONALE (B)
A00460	Prestazioni di ricovero
A00470	Prestazioni di specialistica ambulatoriale
A00480	Prestazioni di psichiatria residenziale e semiresidenziale
A00490	Prestazioni di Fite F
A00500	Prestazioni servizi IMAG, PLS, Contin. assistenziale
A00510	Prestazioni servizi farmaceutica convenzionata
A00520	Prestazioni termali
A00530	Prestazioni trasporto ambulanze ed elisoccorso
A00540	Altre prestazioni sanitarie e socio-sanitarie
A00550	Ricavi per cessione di componenti e cellule staminali
A00560	Ricavi per differenziale tariffe TUC
	TOTALE RICAVI DA MOBILITA' (A+B)
	RICAVI PER PRESTAZIONI OGGETTO DI FATTURAZIONE DIRETTA INFRAREGIONALE (C)
	RICAVI PER PREST. OGGETTO DI FATTUR. DIRETTA EXTRAREGIONALE (D)
	TOTALE RICAVI PER PREST. OGGETTO DI FATTURAZ. DIRETTA (C+D)
	TOTALE RICAVI AZIENDE REGIONE (A+C)
	TOTALE RICAVI AZIENDE EXTRA REGIONE (B+D)
	TOTALE RICAVI AZIENDE SANITARIE PUBBLICHE (A+B+C+D)

Tab. 53 – Dettaglio ricavi per prestazioni sanitarie in mobilità - II parte

Azienda OSP-U PR	Azienda OSP RE	Azienda OSP-MO	Azienda OSP-UP E	Azienda OSP-BO	Settore Ortopedici Rizzoli IRCOS	GSA	Totale altre Aziende Sanitarie	Totale Aziende Sanitarie Locali (tab 53 + parte)	TOTALE
0	0	0	0	0	0	0	0	5.670.896	5.670.896
							0	3.678.503	3.678.503
							0	1.003.648	1.003.648
0	0	0	0	0	0	0	0	0	0
							0	573.363	573.363
							0	119.061	119.061
							0	296.321	296.321
0	0	0	0	0	0	0	0	0	0
0	0	0	0	0	0	0	0	0	0
0	0	0	0	0	0	0	0	0	0
							4.887.461		4.887.461
							2.253.099		2.253.099
							718.795		718.795
							0		0
							537.172		537.172
							486.736		486.736
							689.649		689.649
							0		0
							189.000		189.000
							0		0
							0		0
							0		0
							0		0
0	0	0	0	0	0	0	4.887.461	5.670.896	10.568.337
486.668	7.763	28	0	26.962	41.414		532.855	811.406	1.444.261
							126.629		126.629
456.668	7.763	28	0	26.962	41.414	0	661.484	811.406	1.272.890
456.668	7.763	28	0	26.962	41.414	0	632.855	6.282.232	8.816.147
							5.016.040		6.016.080
							5.448.835		11.831.227

CODICE MOD. CE	PRESTAZIONI SANITARIE EROGATE IN REGIME DI INTRAMOENIA	Valore CE al 31/12/2016	Valore CE al 31/12/2015	Variazioni Importo	Variazioni %
AA0680	Ricavi per prestazioni sanitarie intramoenia - Area ospedaliera	157.467	282.710	-125.223	-44%
AA0690	Ricavi per prestazioni sanitarie intramoenia - Area specialistica	2.379.273	2.421.000	-41.727	-2%
AA0700	Ricavi per prestazioni sanitarie intramoenia - Area sanità pubblica	62.303	54.573	7.730	14%
AA0710	Ricavi per prestazioni sanitarie intramoenia - Consulenze (ex art. 55 c.1 lett. c), d) ed ex art. 57-58)	0	0	0	0%
AA0720	Ricavi per prestazioni sanitarie intramoenia - Consulenze (ex art. 55 c.1 lett. c), d) ed ex art. 57-58) (Aziende sanitarie pubbliche della Regione)	0	0	0	0%
AA0730	Ricavi per prestazioni sanitarie intramoenia - Altro	0	0	0	0%
AA0740	Ricavi per prestazioni sanitarie intramoenia - Altro (Aziende sanitarie pubbliche della Regione)	0	0	0	0%
	TOTALE RICAVI INTRAMOENIA	2.599.063	2.758.283	-159.220	-6%
BA1210	Compartecipazione al personale per att. libero professionale intramoenia - Area ospedaliera	125.694	231.580	-105.885	-46%
BA1220	Compartecipazione al personale per att. libero professionale intramoenia - Area specialistica	1.754.209	1.764.758	-10.549	-1%
BA1230	Compartecipazione al personale per att. libero professionale intramoenia - Area sanità pubblica	34.742	19.588	15.154	77%
BA1240	Compartecipazione al personale per att. libero professionale intramoenia - Consulenze (ex art. 55 c.1 lett. c), d) ed ex Art. 57-58)	0	0	0	0%
BA1250	Compartecipazione al personale per att. libero professionale intramoenia - Consulenze (ex art. 55 c.1 lett. c), d) ed ex Art. 57-58) (Aziende sanitarie pubbliche della Regione)	0	0	0	0%
BA1260	Compartecipazione al personale per att. libero professionale intramoenia - Altro	0	0	0	0%
BA1270	Compartecipazione al personale per att. libero professionale intramoenia - Altro (Aziende sanitarie pubbliche della Regione)	0	0	0	0%
	TOTALE QUOTE RETROCESSE AL PERSONALE (ESCLUSO IRAP)	1.914.645	2.015.926	-101.280	-5%
	Indennità di esclusività medica per attività di libera professione			0	0%
	IRAP relativa ad attività di libera professione (intramoenia)	151.877	152.378	-501	0%
	Costi diretti aziendali	205.053	223.849	-18.796	-8%
	Costi generali aziendali	117.197	120.159	-2.962	-2%
	Fondo di perequazione	94.088	92.006	2.082	2%
	TOTALE ALTRI COSTI INTRAMOENIA	568.215	588.392	-20.176	-3%

Tab. 54 – Dettaglio ricavi e costi per prestazioni sanitarie erogate in regime intramoenia

Azienda Ausl PC	Azienda Ausl PR	Azienda Ausl/ RE	Azienda Ausl/ MO	Azienda Ausl/ FE	Azienda Ausl/ BO	Azienda Ausl/ IM	Azienda Ausl/ PAROMAGN A	Azienda Ausl FO	Azienda Ausl CE	Azienda Ausl/ RN	Totale Aziende Societarie Locali
D	Q	Q	D	D	B	D	Q	D	D	Q	Q
											Q
											D
											D
											Q
Q	Q	Q	Q	D	Q	D	Q	D	D	D	Q
											Q
											D
1.446		227	D	Q	D	Q	Q				1.672
											Q
											D
											D
D	D	Q	Q	D	Q	Q	D	D	D	D	Q
											Q
											Q
											Q
D	Q	D	Q	Q	Q	D	D	Q	Q	Q	Q
											Q
1.445	Q	227	Q	Q	Q	Q	Q	D	Q	Q	1.672

6

DETTAGLIO RIMBORSI DA AZIENDE SANITARIE PUBBLICHE DELLA REGIONE PER ACQUISTI DI BENI									
Azienda OSP- U PR	Azienda OSP RE	Azienda OSP- U MO	Azienda OSP- U FE	Azienda OSP- BO	Istituto Ortopedico Rizzoli RSCCS	GSA	Totale altre Aziende Sanitarie	Totale Aziende Sanitarie Locali (tab 55 f parte)	TOTALE
	0	0	0	0	0	0	0	0	0
Prodotti farmaceutici ed emoderivati:									
Medicinali con AIC, ad eccezione di vaccini ed emoderivati di produzione regionale									
Medicinali senza AIC									
Emoderivati di produzione regionale									
Sangue ed emocomponenti									
Dispositivi medici:	0	0	0	0	0	0	0	0	0
Dispositivi medici									
Dispositivi medici impiantabili attivi									
Dispositivi medico diagnostici in vitro (IVD)									
Prodotti dietetici									
Materiali per la profilassi (vaccini)									
Prodotti chimici									
Materiali e prodotti per uso veterinario	0	0	0	0	0	0	0	0	0
Altri beni e prodotti sanitari:									
...									
Prodotti alimentari									
Materiali di guardaroba, di pulizia e di convivenza in genere									
Combustibili, carburanti e lubrificanti									
Supporti informatici e cancelleria									
Materiali per la manutenzione									
Altri beni e prodotti non sanitari:	0	0	0	0	0	0	0	0	0
...									
TOTALE	0	0	0	0	0	0	0	1.672	1.672

Tab. 55 – Dettaglio rimborsi da aziende sanitarie pubbliche della Regione per acquisti di beni - II parte

Altre informazioni relative a proventi e ricavi diversi.

Informazione	Caso presente in azienda?		Se sì, illustrare
PR01. Sono state rilevate significative variazioni rispetto all'esercizio precedente?	NO		



19. Acquisti di beni

DETTAGLIO ACQUISTI DI BENI SANITARI PER TIPOLOGIA DI DISTRIBUZIONE	Distribuzione		TOTALE
	Diretta	Per conto	
Prodotti farmaceutici ed emoderivati:			
Medicinali con AIC, ad eccezione di vaccini ed emoderivati di produzione regionale	42.685.600	2.296.736	
Medicinali senza AIC	90.657		
Emoderivati di produzione regionale			
Prodotti dietetici	337.726		
TOTALE	43.113.983	2.296.736	

Tab. 56 – Dettaglio acquisti di beni sanitari per tipologia di distribuzione

CODICE MOD. CE	DETTAGLIO ACQUISTI DI BENI DA AZIENDE SANITARIE PUBBLICHE DELLA REGIONE	
	PRODOTTI FARMACEUTICI ED EMOderivati:	
BA0030	Prodotti farmaceutici ed emoderivati:	
BA0040	Medicinali con AIC, ad eccezione di vaccini ed emoderivati di produzione regionale	
BA0050	Medicinali senza AIC	
BA0060	Emoderivati di produzione regionale	
BA0070	Sangue ed emocomponenti	
BA0210	Dispositivi medici:	
BA0220	Dispositivi medici	
BA0230	Dispositivi medici impiantabili attivi	
BA0240	Dispositivi medici diagnostici in vitro (IVD)	
BA0250	Prodotti dietetici	
BA0260	Materiali per la profilassi (vaccini)	
BA0270	Prodotti chimici	
BA0280	Materiali e prodotti per uso veterinario	
BA0290	Altri beni e prodotti sanitari:	
	Allergeni	
	Presidi medico chirurgici non dispositivi medici	
	Altri beni e prodotti sanitari	
BA0320	Prodotti alimentari	
BA0330	Materiali di guardaroba, di pulizia e di convivenza in genere	
BA0340	Combustibili, carburanti e lubrificanti	
BA0350	Supporti informatici e cancelleria	
BA0360	Materiali per la manutenzione	
BA0370	Altri beni e prodotti non sanitari:	
	...	
	...	
	TOTALE	

Tab. 57 - Dettaglio acquisti di beni da aziende sanitarie pubbliche - I parte

Azienda Ausl PC	Azienda Ausl PR	Azienda Ausl RE	Azienda Ausl MO	Azienda Ausl FE	Azienda Ausl BO	Azienda Ausl IM	Azienda Ausl ROMAGNA	TOTALE
0	0	38.938.943	0	0	0	0	0	38.938.943
		38.868.721						38.868.721
		70.222						70.222
		0						0
		445.913						445.913
0	0	4.600.537	0	0	0	0	0	4.600.537
		3.782.995						3.782.995
		0						0
		817.541						817.541
		346.777						346.777
		2.130.910						2.130.910
		2.203						2.203
0	0	163.745	0	0	0	0	0	163.745
		89.635						89.635
		12.039						12.039
		62.072						62.072
		0						0
		0						0
		0						0
		0						0
0	0	0	0	0	0	0	0	0
								0
								0
0	0	46.830.966	0	0	0	0	0	46.830.966

6

CODICE MOD. CE	DETTAGLIO ACQUISTI DI BENI DA AZIENDE SANITARIE PUBBLICHE DELLA REGIONE
BA0030	Prodotti farmaceutici ed emoderivati:
BA0040	Medicinali con AIC, ad eccezione di vaccini ed emoderivati di produzione regionale
BA0050	Medicinali senza AIC
BA0060	Emoderivati di produzione regionale
BA0070	Sangue ed emocomponenti
BA0210	Dispositivi medici:
BA0220	Dispositivi medici
BA0230	Dispositivi medici impiantabili attivi
BA0240	Dispositivi medico diagnostici in vitro (IVD)
BA0260	Prodotti dietetici
BA0260	Materiali per la profilassi (vaccini)
BA0270	Prodotti chimici
BA0280	Materiali e prodotti per uso veterinario
BA0290	Altri beni e prodotti sanitari:
	Allergeni
	Presidi medico chirurgici non dispositivi medici
	Altri beni e prodotti sanitari
BA0320	Prodotti alimentari
BA0330	Materiali di guardaroba, di pulizia e di convivenza in genere
BA0340	Combustibili, carburanti e lubrificanti
BA0350	Supporti informatici e cancelleria
BA0360	Materiale per la manutenzione
BA0370	Altri beni e prodotti non sanitari:
...	...
...	...
	TOTALE

Il totale della tabella rappresenta il codice MIN BA0300

Tab. 57 - Dettaglio acquisti di beni da aziende sanitarie pubbliche - II parte

Azienda OSP-U PR	Azienda OSP RE	Azienda OSP-U MO	Azienda OSP-U FE	Azienda OSP-BO	Istituto Ortopedico o Rizzoli IRCOS	GSA	Totale altre Aziende Sanitarie	Totale Aziende Sanitarie Locali (tab 67 - I parte)	TOTALE
0	0	0	0	0	0	0	0	38.938.943	38.938.943
							0	38.888.721	38.888.721
							0	70.222	70.222
							0	0	0
							0	446.913	446.913
0	0	0	0	0	13.373	0	13.373	4.600.637	4.613.909
					13.373		13.373	3.782.995	3.796.368
							0	0	0
							0	817.541	817.541
							0	346.777	346.777
							0	2.130.910	2.130.910
							0	2.203	2.203
802.776	0	0	0	0	0	0	802.776	183.745	966.522
							0	89.635	89.635
							0	12.039	12.039
802.776							802.776	62.072	864.848
							0	0	0
							0	0	0
							0	0	0
							0	0	0
							0	0	0
0	0	0	0	0	0	0	0	0	0
							0	0	0
							0	0	0
802.776	0	0	0	0	13.373	0	816.149	46.630.956	47.447.116

155

AB01 – Acquisti di beni

AB01 – NO	Ciascuna tipologia di bene, compreso nelle voci relative agli acquisti di beni sanitari e non sanitari, è monitorata attraverso il sistema gestionale del magazzino, che rileva ogni tipologia di movimento, in entrata e in uscita.
------------------	--

Altre informazioni relative agli acquisti di beni

Informazione	Caso presente in azienda?		Se sì, illustrare
AB02. Sono stati rilevati costi per acquisto di beni da altre Aziende Sanitarie della Regione? Se sì, di quali tipologie di beni si tratta?		SI	Di seguito si riporta il dettaglio
AB03. Sono state rilevate significative variazioni rispetto all'esercizio precedente?	NO		

Tipologia	Importo
Prodotti farmaceutici ed emoderivati	43.182.571
Sangue ed emocomponenti	445.913
Dispositivi medici	5.332.951
Prodotti dietetici	383.477
Materiali per la profilassi	2.341.982
Prodotti chimici	2.675
Materiali e prodotti per uso veterinario	2.227
Altri beni e prodotti sanitari	991.112

20. Acquisti di servizi

CODICE MOD. CE	DETTAGLIO ACQUISTI DI SERVIZI SANITARI IN MOBILITA'	Azienda Ausl PC	Azienda Ausl PR	Azienda Ausl RE	Azienda Ausl IAO	Azienda Ausl FE	Azienda Ausl BO	Azienda Ausl IM	Azienda Ausl Romagna	Totale Aziende Sanitarie Locali
BA0470	COSTI DA MOBILITA' SANITARIA INFRAREGIONALE (A)	2.902.246	0	3.761.668	528.401	9.463	262.922	583.126	607.178	8.655.005
BA0510	Acquisti servizi sanitari per medicina di base	23.957	0	52.191	9.306	1.709	10.585	748	7.810	106.217
BA0540	Acquisti servizi sanitari per farmacologia	58.478	0	232.125	12.645	3.670	28.369	2.145	20.446	349.879
BA0550	Acquisti servizi sanitari per assistenza specialistica ambulatoriale	205.999	0	440.074	35.847	2.881	51.999	1.104	61.188	799.092
BA0710	Acquisti servizi sanitari per assistenza riabilitativa	0	0	0	0	0	0	0	0	0
BA0760	Acquisti servizi sanitari per assistenza integrativa	0	0	0	0	0	0	0	0	0
BA0810	Acquisti servizi sanitari per assistenza protesica	0	0	0	0	0	0	0	0	0
BA0910	Acquisti servizi sanitari per assistenza ospedaliera	2.246.518	0	2.626.233	326.065	946	127.809	578.643	466.106	5.371.320
BA0910	Acquisito prestazioni di psichiatria residenziale e semiresidenziale	0	0	0	0	0	0	0	0	0
BA1040	Acquisito prestazioni di distribuzione farmaci File F	357.392	0	412.045	144.538	258	52.160	468	51.638	1.028.497
BA1100	Acquisito prestazioni termali in convenzione	0	0	0	0	0	0	0	0	0
BA1150	Acquisito prestazioni Socio-Sanitarie a rilevanza sanitaria	0	0	0	0	0	0	0	0	0
BA0480	COSTI DA MOBILITA' SANITARIA EXTRAREGIONALE (B)									
BA0520	Acquisti servizi sanitari per medicina di base									
BA0560	Acquisti servizi sanitari per farmacologia									
BA0730	Acquisti servizi sanitari per assistenza specialistica ambulatoriale									
BA0780	Acquisti servizi sanitari per assistenza integrativa									
BA0830	Acquisti servizi sanitari per assistenza protesica									
BA0980	Acquisti servizi sanitari per assistenza ospedaliera									
BA1060	Acquisito prestazioni termali in convenzione									
BA1120	Acquisito prestazioni trasporto sanitario									
	TOTALE COSTI DA MOBILITA' (A+B)	2.902.246	0	3.761.668	528.401	9.463	262.922	583.126	607.178	8.655.005
	COSTI PER PRESTAZIONI OGGETTO DI FATTURAZIONE DIRETTA INFRAREGIONALE (C)	47.975	1.202.514	4.114	0	0	33.524	0	61.745	1.349.872
	COSTI PER PREST. OGGETTO DI FATTUR. DIRETTA EXTRAREGIONALE (D)									
	TOTALE COSTI PER PREST. OGGETTO DI FATTURAZ. DIRETTA (C+D)	47.975	1.202.514	4.114	0	0	33.524	0	61.745	1.349.872
	TOTALE COSTI AZIENDE REGIONE (A+C)	2.950.221	1.202.514	3.765.782	528.401	9.463	296.447	583.126	668.923	10.004.877
	TOTALE COSTI AZIENDE EXTRA REGIONE (B+D)									0
	TOTALE COSTI AZIENDE SANITARIE PUBBLICHE (A+B+C+D)									10.004.877

Tab. 53 - Dettaglio acquisti di servizi sanitari in mobilità - I parte



[illegible]

Tab. 58 — Dettaglio acquisti di servizi sanitari in mobilità — Il parte

CODICE MOD. CE	DETTAGLIO ACQUISTI DI SERVIZI SANITARI	Valore CE al 31/12/2016	Valore CE al 31/12/2015	Variazioni importo	Variazioni %
ACQUISTI DI SERVIZI SANITARI - MEDICINA DI BASE					
BA0420	- da convenzione	53.929.757	54.631.633	-701.876	-1%
BA0430	Costi per assistenza MMG	53.686.968	54.392.275	-705.307	-1%
BA0440	Costi per assistenza PLS	40.124.660	40.496.568	-371.907	-1%
BA0450	Costi per assistenza Continuità assistenziale	8.524.611	8.668.284	-143.673	-2%
BA0460	Altro (medicina dei servizi, psicologi, medici 118, ecc)	3.175.986	3.238.423	-62.436	-2%
		1.861.710	1.889.000	-127.290	-6%
BA0470	- da pubblico (Aziende sanitarie pubbliche della Regione) - Mobilità intraregionale	106.217	102.786	3.431	3%
BA0480	- da pubblico (Aziende sanitarie pubbliche Extraregione) - Mobilità extraregionale	136.573	136.573	0	0%
ACQUISTI DI SERVIZI SANITARI - FARMACEUTICA					
BA0500	- da convenzione	47.207.482	49.136.728	-1.929.247	-4%
		46.430.913	48.323.632	-1.892.719	-4%
BA0510	- da pubblico (Aziende sanitarie pubbliche della Regione)- Mobilità intraregionale	349.879	386.406	-36.528	-9%
BA0520	- da pubblico (Extraregione)	426.690	426.690	0	0%
ACQUISTI DI SERVIZI SANITARI PER ASSISTENZA SPECIALISTICA AMBULATORIALE					
BA0540	- da pubblico (Aziende sanitarie pubbliche della Regione)	69.087.014	70.330.895	-1.243.881	-2%
		47.710.263	47.166.667	543.596	1%
BA0550	- da pubblico (altri soggetti pubbl. della Regione)	0	0	0	0%
BA0560	- da pubblico (Extraregione)	4.535.740	4.558.660	-22.941	-1%
BA0570	- da privato - Medici SUMAI	5.091.792	5.287.090	-195.298	-4%
BA0580	- da privato	11.192.103	12.635.811	-1.443.707	-11%
BA0590	Servizi sanitari per assistenza specialistica da IRCCS privati e Policlinici privati	0	0	0	0%
BA0600	Servizi sanitari per assistenza specialistica da Ospedali Classificati privati	0	0	0	0%
BA0610	Servizi sanitari per assistenza specialistica da Case di Cura private	5.765.244	4.737.629	1.027.615	22%
BA0620	Servizi sanitari per assistenza specialistica da altri privati	5.426.860	7.898.182	-2.471.322	-31%
BA0630	- da privato per cittadini non residenti - Extraregione (mobilità attiva in compensazione)	557.115	682.847	-125.532	-18%
ACQUISTI DI SERVIZI SANITARI PER ASSISTENZA RIABILITATIVA					
BA0650	- da pubblico (Aziende sanitarie pubbliche della Regione)	337.997	6.053.385	-4.715.388	-93%
BA0660	- da pubblico (altri soggetti pubbl. della Regione)	0	0	0	0%
BA0670	- da pubblico (Extraregione) non soggetti a compensazione	0	0	0	0%
BA0680	- da privato (intraregionale)	0	0	0	0%
BA0690	- da privato (extraregionale)	226.626	4.903.766	-4.677.139	-95%
ACQUISTI DI SERVIZI SANITARI PER ASSISTENZA INTEGRATIVA					
BA0710	- da pubblico (Aziende sanitarie pubbliche della Regione)	111.371	149.620	-38.249	-26%
BA0720	- da pubblico (altri soggetti pubbl. della Regione)	1.767.133	1.652.047	115.086	7%
BA0730	- da pubblico (Extraregione)	8.454	1.191	7.263	810%
BA0740	- da privato	11.485	16.054	-4.569	-28%
ACQUISTI DI SERVIZI SANITARI PER ASSISTENZA PROTESICA					
BA0760	- da pubblico (Aziende sanitarie pubbliche della Regione)	0	0	0	0%
BA0770	- da pubblico (altri soggetti pubbl. della Regione)	2.344	0	2.344	0%
BA0780	- da pubblico (Extraregione)	67.411	46.248	21.163	46%
BA0790	- da privato	0	0	0	0%
		10.630.759	10.698.995	-68.237	-1%
ACQUISTI DI SERVIZI SANITARI PER ASSISTENZA OSPEDALIERA					
BA0810	- da pubblico (Aziende sanitarie pubbliche della Regione)	260.867.054	262.737.234	-1.870.179	-1%
BA0820	- da pubblico (altri soggetti pubbl. della Regione)	177.168.943	177.072.541	96.401	0%
BA0830	- da pubblico (Extraregione)	0	0	0	0%
BA0840	- da privato	18.804.372	18.804.372	0	0%
BA0850	Servizi sanitari per assistenza ospedaliera da IRCCS privati e Policlinici privati	41.044.516	39.014.313	2.030.204	5%
BA0860	Servizi sanitari per assistenza ospedaliera da Ospedali Classificati privati	0	0	0	0%
BA0870	Servizi sanitari per assistenza ospedaliera da Case di Cura private	0	0	0	0%
BA0880	Servizi sanitari per assistenza ospedaliera da altri privati	40.792.867	38.590.745	2.202.122	6%
		251.650	423.568	-171.918	-41%
BA0890	- da privato per cittadini non residenti - Extraregione (mobilità attiva in compensazione)	23.851.223	27.846.008	-3.994.785	-14%
ACQUISTI PRESTAZIONI DI PSICHIATRICA RESIDENZIALE E SEMIRESIDENZIALE					
BA0910	- da pubblico (Aziende sanitarie pubbliche della Regione)	9.286.626	6.333.817	2.952.808	47%
BA0920	- da pubblico (altri soggetti pubbl. della Regione)	0	0	0	0%
BA0930	- da pubblico (Extraregione) - non soggette a compensazione	223.009	227.881	-4.872	-2%
BA0940	- da privato (intraregionale)	0	0	0	0%
BA0950	- da privato (extraregionale)	8.705.611	5.628.215	3.077.397	55%
ACQUISTI PRESTAZIONI DI DISTRIBUZIONE FARMACI FILE F					
BA0970	- da pubblico (Aziende sanitarie pubbliche della Regione) - Mobilità intraregionale	358.004	477.721	-119.717	-25%
		24.905.190	23.890.292	1.014.898	4%
BA0980	- da pubblico (altri soggetti pubbl. della Regione)	22.217.736	21.610.755	606.981	3%
BA0990	- da pubblico (Extraregione)	21.597	16.621	4.976	30%
BA1000	- da privato (intraregionale)	2.019.110	2.019.110	0	0%
BA1010	- da privato (extraregionale)	646.748	243.806	402.942	165%
BA1020	- da privato per cittadini non residenti - Extraregione (mobilità attiva in compensazione)	0	0	0	0%
ACQUISTI PRESTAZIONI TERMALI IN CONVENZIONE					
BA1040	- da pubblico (Aziende sanitarie pubbliche della Regione) - Mobilità intraregionale	5.544.649	5.813.458	-268.809	-5%
BA1050	- da pubblico (altri soggetti pubbl. della Regione)	0	0	0	0%
BA1060	- da pubblico (Extraregione)	0	0	0	0%
BA1070	- da privato	104.608	104.608	0	0%
		2.292.276	2.340.624	-48.348	-2%
BA1080	- da privato per cittadini non residenti - Extraregione (mobilità attiva in compensazione)	3.147.765	3.368.226	-220.461	-7%

Tab. 59 - Dettaglio acquisti di servizi sanitari

CODICE MOD. CE	DETTAGLIO ACQUISTI DI SERVIZI SANITARI	Valore CE al 31/12/2016	Valore CE al 31/12/2015	Variazioni Importo	Variazioni %
	ACQUISTI PRESTAZIONI DI TRASPORTO SANITARIO	7.558.784	7.410.006	148.778	2%
BA1100	- da pubblico (Aziende sanitarie pubbliche della Regione) - Mobilità Intra-regionale	1.851.076	1.855.238	-4.162	0%
BA1110	- da pubblico (altri soggetti pubbl. della Regione)	0	0	0	0%
BA1120	- da pubblico (Extraregione)	265.938	265.938	0	0%
BA1130	- da privato	5.441.750	5.288.830	152.921	3%
	ACQUISTI PRESTAZIONI SOCIO-SANITARIE A RILEVANZA SANITARIA	63.103.759	60.862.660	2.241.099	4%
BA1150	- da pubblico (Aziende sanitarie pubbliche della Regione) - Mobilità Intra-regionale	1.316.844	1.268.018	48.826	4%
BA1160	- da pubblico (altri soggetti pubblici della Regione)	30.639.924	32.222.944	-1.583.021	-5%
BA1170	- da pubblico (Extraregione) non soggette a compensazione	0	0	0	0%
BA1180	- da privato (intra-regionale)	30.834.988	27.083.000	3.751.988	14%
BA1190	- da privato (extraregionale)	312.003	288.698	23.306	8%
BA1200	COMPARTECIPAZIONE AL PERSONALE PER ATT. LIBERO-PROF. (INTRAMOENIA)	1.914.645	2.015.925	-101.280	-5%
	RIMBORSI ASSEGNI E CONTRIBUTI SANITARI	12.683.666	12.465.983	117.683	1%
BA1290	Contributi ad associazioni di volontariato	123.303	129.363	-6.060	-5%
BA1300	Rimborsi per cure all'estero	67.520	77.758	-10.139	-13%
BA1310	Contributi a società partecipate e/o enti dipendenti della Regione	0	0	0	0%
BA1320	Contributo Legge 210/92	7.396.027	7.152.952	243.074	3%
BA1330	Altri rimborsi, assegni e contributi	4.965.467	5.075.424	-109.957	-2%
BA1340	Rimborsi, assegni e contributi v/Aziende sanitarie pubbliche della Regione	31.250	30.485	765	3%
	CONSULENZE, COLLABORAZIONI, INTERINALE, ALTRE PRESTAZIONI DI LAVORO SANITARIE E SOCIOSANITARIE	4.188.529	4.006.022	182.506	5%
BA1360	Consulenze sanitarie e sociosan. da Aziende sanitarie pubbliche della Regione	458.018	788.846	-330.828	-42%
BA1370	Consulenze sanitarie e sociosan. da terzi - Altri soggetti pubblici	52.422	47.657	4.765	10%
BA1380	Consulenze, Collaborazioni, Interinale e altre prestazioni di lavoro sanitarie e socios. da privato:	3.534.054	2.970.138	563.916	19%
BA1390	Consulenze sanitarie da privato - articolo 55, comma 2, CCNL 8 giugno 2000	1.225.821	1.491.983	-266.163	-18%
BA1400	Altre consulenze sanitarie e sociosanitarie da privato	55.516	58.610	-3.094	-5%
BA1410	Collaborazioni coordinate e continuative sanitarie e socios. da privato	100.101	81.690	18.410	23%
BA1420	Indennità a personale universitario - area sanitaria	175.313	227.013	-51.699	-23%
BA1430	Lavoro interinale - area sanitaria	723.863	189.957	533.906	281%
BA1440	Altre collaborazioni e prestazioni di lavoro - area sanitaria	1.253.441	920.885	332.556	38%
BA1450	Rimborso oneri stipendiali del personale sanitario in comando:	144.035	199.382	-55.347	-28%
BA1460	Rimborso oneri stipendiali personale sanitario in comando da Aziende sanitarie pubbliche della Regione	51.691	81.792	-30.101	-37%
BA1470	Rimborso oneri stipendiali personale sanitario in comando da Regioni, soggetti pubblici e da Università	92.344	117.590	-25.246	-21%
BA1480	Rimborso oneri stipendiali personale sanitario in comando da aziende di altre Regioni (Extraregione)	0	0	0	0%
	ALTRI SERVIZI SANITARI E SOCIOSANITARI A RILEVANZA SANITARIA	6.971.608	6.060.706	910.802	15%
BA1500	Altri servizi sanitari e sociosanitari a rilevanza sanitaria da pubblico - Aziende sanitarie pubbliche della Regione	11.779	2.649	8.930	313%
BA1510	Altri servizi sanitari e sociosanitari a rilevanza sanitaria da pubblico - Altri soggetti pubblici della Regione	405.070	259.776	145.294	56%
BA1520	Altri servizi sanitari e sociosanitari a rilevanza sanitaria da pubblico (Extraregione)	119.053	61.173	57.880	95%
BA1530	Altri servizi sanitari da privato	5.728.677	5.028.979	698.698	14%
BA1540	Costi per servizi sanitari - Mobilità internazionale passiva	706.828	706.928	0	0%
BA1660	COSTI PER DIFFERENZIALE TARIFFE TUC	0	0	0	0%
	TOTALE	579.954.286	583.146.036	-3.191.748	-1%

Tab. 60 - Dettaglio acquisti di servizi sanitari

DETTAGLIO ACQUISTI DI SERVIZI SANITARI - DA PRIVATO	Codice Strutturale da classificazione NSIS	Partita IVA (o Codice Fiscale)	Tipologia di prestazione	Anno di competenza	Importo fatturato	Budget / Tetto annuale	Importo liquidato/ certificato	Importo Rilevato in Ca.Ge.	Importo delle note di credito richieste	Importo della nota di credito ricevuta	Importo pagato
VAL PARMA HOSPITAL	500200	00745200347	SPECIALISTICA	2016	2.110.561	2.236.000	2.110.561	2.110.561	279	279	1.540.325
CASA DI CURA CITTA' DI PARMA	501803	00305300343	SPECIALISTICA	2016	1.286.234	1.341.000	1.286.234	1.286.234	9.185	9.185	927.433
DALLA ROSA PRATI SRL- CENTRO EUROPEO	500100502101	01711800341	SPECIALISTICA	2016	1.233.530	1.240.000	1.233.530	1.233.530	3.193	3.193	1.055.585
HOSPITAL PICCOLLE FIGLIE	501700	02371460342	SPECIALISTICA	2016	1.145.177	1.036.000	1.145.177	1.145.177	591	591	854.550
CENTRO FISIOTERAPICO MARIA LUGIA	500500	00749460341	SPECIALISTICA	2016	828.985	825.000	828.985	828.985	1.209	1.209	602.696
CENTRO EMIL RICCER. BIOMED. S.R.L.	501300	00426060349	SPECIALISTICA	2016	49.750	21.000	49.750	49.750	448	448	15.079
DON GROSSI	501500	12520878150	SPECIALISTICA	2016	930.920	1.026.352	930.920	930.920	335	335	559.227
CASA DI CURA VILLA AGEA - SALOMAGGIORE	020700	00153900346	SPECIALISTICA	2016	144.710	142.000	144.710	144.710	523	523	113.531
MA. BA. SRL	500600	00750060346	SPECIALISTICA	2016	160.533	160.746	160.533	160.533	0	0	133.989
CITTA' DI FIDENZA	000202	00258340348	SPECIALISTICA	2016	360.171	361.700	360.171	360.171	0	0	302.564
MEDICAL THERMAE - S. ANDREA BAGNI- FORNOVO	175300/175301	02431220348	SPECIALISTICA	2016	200.701	215.003	200.701	200.701	0	0	154.206
CENTRO FISIOKINESITERAPIA APE	000300	01736830345	SPECIALISTICA	2016	112.126	111.638	112.126	112.126	8749	8749	78.796
POLIAMULATORIO M.F.R.	500400	00513140343	SPECIALISTICA	2016	106.908	106.500	106.908	106.908	111	111	63.408
CASA DI CURA VILLA VERDE S.R.L.	000200	00294320353	SPECIALISTICA	2016	66.440	66.440	66.440	66.440	33	33	30.000
CENTRO FISIOTERAPICO RIGHELLI	500200	00571760348	SPECIALISTICA	2016	95.808	91.505	95.808	95.808	0	0	69.417
STUDIO DR. FRANCESCO PETRELLI	020850	01663860342	SPECIALISTICA	2016	49.006	49.000	49.006	49.006	35	35	37.492
CASA DI CURA VILLA MARIA LUGIA	501600	00323020347	SPECIALISTICA	2016	49.804	80.002	49.804	49.804	0	0	32.998
MATER GRATIAS BARDI- GESTIONE EMIGROUP	110203	00457820348	SPECIALISTICA	2016	33.200	33.052	33.200	33.200	0	0	27.222
REDI AMBULATORIO POLISPECIALISTICO	501200	00422720342	SPECIALISTICA	2016	14.731	18.205	14.731	14.731	885	885	9.045
DIALPOINT	002039	01930490345	SPECIALISTICA	2016	317.311	330.000	317.311	317.311	294	294	258.791
LABORATORIO CHECK-UP	020400	00474890340	SPECIALISTICA	2016	7.550	7.550	7.550	7.550	0	0	7.550
ALTRA SPECIALISTICA PER RESIDENTI:					534.969						
SPECIALISTICA A STRANIERI DA PRIVATI					2.121						
SERVIZIO GESTIONE CENTRI DIALISI IN APPALTO					280.577						
ALTRE PRESTAZIONI SANITARIE AFFIDATE A TERZI					1.100.484						
SPEC. AMB. CONV. EST. DA PROV. PER EXTRA RER					348.437						
SPEC. DA OSP. PRIV. PROV. PER RES. EXTRA RER					209.678						

Tab. 61 - Dettaglio acquisti di servizi sanitari - II parte

6

Altre informazioni relative a proventi e ricavi diversi.

Informazione	Caso presente in azienda?	Se sì, illustrare
AS01. Sono state rilevate significative variazioni rispetto all'esercizio precedente?	NO	

AS02 – Costi per prestazioni sanitarie da privato

AS02 – NO	Nell'esercizio non sono stati rilevati disallineamenti tra valore fatturato dalla struttura privata e valore di budget autorizzato dalla Regione.
-----------	---

AS03 – Consulenze, Collaborazioni, Interinale e altre prestazioni di lavoro sanitarie e sociosanitarie

AS03 – SI	Nell'esercizio sono stati rilevati costi per consulenze, collaborazioni, interinale e altre prestazioni di lavoro sanitarie e sociosanitarie. Di seguito si riporta il dettaglio.
-----------	---

CONSULENZE SANITARIE DA PUBBLICO E DA PRIVATO			
Codice ministeriale	Descrizione codice ministeriale	Fornitore	Importo
BA1360	B.2.A.15.1) Consulenze sanitarie e sociosan. da Aziende sanitarie pubbliche della Regione	AZIENDA OSPEDALIERA DI PARMA	404.158
BA1360	B.2.A.15.1) Consulenze sanitarie e sociosan. da Aziende sanitarie pubbliche della Regione	AZIENDA USL DI PIACENZA	19.964
BA1360	B.2.A.15.1) Consulenze sanitarie e sociosan. da Aziende sanitarie pubbliche della Regione	AZIENDA USL DI REGGIO EMILIA	33.896
BA1370	B.2.A.15.2) Consulenze sanitarie e sociosanit. da terzi - Altri soggetti pubblici	AZIENDA SOCIO SANITARIA TERRITORIALE DI MANTOVA	997
BA1370	B.2.A.15.2) Consulenze sanitarie e sociosanit. da terzi - Altri soggetti pubblici	AZIENDA USL DI REGGIO EMILIA	20.000
BA1370	B.2.A.15.2) Consulenze sanitarie e sociosanit. da terzi - Altri soggetti pubblici	Università degli Studi di Parma	31.425
BA1390	B.2.A.15.3.A) Consulenze sanitarie da privato - articolo 55, comma 2, CCNL 8 giugno 2000	PERSONALE DIPENDENTE PER RIDUZIONE TEMPI DI ATTESA	1.225.821
BA1400	B.2.A.15.3.B) Altre consulenze sanitarie e sociosanitarie da privato	AMBULATORIO VETERINARIO "CORTE	490
BA1400	B.2.A.15.3.B) Altre consulenze sanitarie e sociosanitarie da privato	BANCHINI ANTONIO	500
BA1400	B.2.A.15.3.B) Altre consulenze sanitarie e sociosanitarie da privato	BROLLO VALENTINA	490
BA1400	B.2.A.15.3.B) Altre consulenze sanitarie e sociosanitarie da privato	DAY HOSPITAL VETERINARIO S. SECONDO	490
BA1400	B.2.A.15.3.B) Altre consulenze sanitarie e sociosanitarie da privato	FONDAZIONE STELLA MARIS	8.002

Ce

CONSULENZE SANITARIE DA PUBBLICO E DA PRIVATO

Codice min	Descrizione codice ministeriale	Fornitore	Importo
BA1400	B.2.A.15.3.B) Altre consulenze sanitarie e sociosanitarie da privato	GUARESCHI EDDA	2.510
BA1400	B.2.A.15.3.B) Altre consulenze sanitarie e sociosanitarie da privato	MARI ANDREA	612
BA1400	B.2.A.15.3.B) Altre consulenze sanitarie e sociosanitarie da privato	PERSONALE DIPENDENTE SANITARIO	41.934
BA1400	B.2.A.15.3.B) Altre consulenze sanitarie e sociosanitarie da privato	ROMANINI MARIA GABRIELLA	490
BA1410	B.2.A.15.3.C) Collaborazioni coordinate e continuative sanitarie e socios. da privato	ADDIZIONALE IRPEF ENTI LOCALI	6.287
BA1410	B.2.A.15.3.C) Collaborazioni coordinate e continuative sanitarie e socios. da privato	COLLABORAZIONI COORD.CONT.	19.933
BA1410	B.2.A.15.3.C) Collaborazioni coordinate e continuative sanitarie e socios. da privato	ERARIO DELLO STATO	5.643
BA1410	B.2.A.15.3.C) Collaborazioni coordinate e continuative sanitarie e socios. da privato	INAIL	1.090
BA1410	B.2.A.15.3.C) Collaborazioni coordinate e continuative sanitarie e socios. da privato	INPS SEDE DI PARMA - COLL.COORD.	4.835
BA1410	B.2.A.15.3.C) Collaborazioni coordinate e continuative sanitarie e socios. da privato	PERSONALE EX L.740/70 (ISTIT.PENIT)	62.313
BA1420	B.2.A.15.3.D) Indennità a personale universitario - area sanitaria	UNIVERSITA' DEGLI STUDI DI PARMA	175.313
BA1430	B.2.A.15.3.E) Lavoro interinale - area sanitaria	ETJCA SPA	275.219
BA1430	B.2.A.15.3.E) Lavoro interinale - area sanitaria	E-WORK SPA	448.644
BA1440	B.2.A.15.3.F) Altre collaborazioni e prestazioni di lavoro - area sanitaria	AMIR ALI MAHAMAT SALEH	584
BA1440	B.2.A.15.3.F) Altre collaborazioni e prestazioni di lavoro - area sanitaria	ANDINA LORENZO	7.327
BA1440	B.2.A.15.3.F) Altre collaborazioni e prestazioni di lavoro - area sanitaria	BACCHINI GIAMPAOLO	1.680
BA1440	B.2.A.15.3.F) Altre collaborazioni e prestazioni di lavoro - area sanitaria	BACCHINI GIAN PAOLO	16.800
BA1440	B.2.A.15.3.F) Altre collaborazioni e prestazioni di lavoro - area sanitaria	BARONI TIZIANA	11.644
BA1440	B.2.A.15.3.F) Altre collaborazioni e prestazioni di lavoro - area sanitaria	BOCCACCI LUIGI	994
BA1440	B.2.A.15.3.F) Altre collaborazioni e prestazioni di lavoro - area sanitaria	BODO-CORONA GIOVANNI	58.896
BA1440	B.2.A.15.3.F) Altre collaborazioni e prestazioni di lavoro - area sanitaria	BORRINI ANDREA	29.778
BA1440	B.2.A.15.3.F) Altre collaborazioni e prestazioni di lavoro - area sanitaria	BOSI CRISTINA	45.924
BA1440	B.2.A.15.3.F) Altre collaborazioni e prestazioni di lavoro - area sanitaria	BOTTO ROSSANO	25.700
BA1440	B.2.A.15.3.F) Altre collaborazioni e prestazioni di lavoro - area sanitaria	CANALI UGO	3.139
BA1440	B.2.A.15.3.F) Altre collaborazioni e prestazioni di lavoro - area sanitaria	CAVATORTA DANIELA	8.077
BA1440	B.2.A.15.3.F) Altre collaborazioni e prestazioni di lavoro - area sanitaria	CENTRO VETERINARIO SAN MARTINO	9.460
BA1440	B.2.A.15.3.F) Altre collaborazioni e prestazioni di lavoro - area sanitaria	CHIAPPINI GIANNI	3.019
BA1440	B.2.A.15.3.F) Altre collaborazioni e prestazioni di lavoro - area sanitaria	COLOMBO PETRA	1.628
BA1440	B.2.A.15.3.F) Altre collaborazioni e prestazioni di lavoro - area sanitaria	COSTA MIRIA	34.524
BA1440	B.2.A.15.3.F) Altre collaborazioni e prestazioni di lavoro - area sanitaria	COSTI COMMISSIONI CONCORSI	29.496

CONSULENZE SANITARIE DA PUBBLICO E DA PRIVATO

Codice ministeriale	Descrizione codice ministeriale	Fornitore	Importo
BA1440	B.2.A.15.3.F) Altre collaborazioni e prestazioni di lavoro - area sanitaria	DAOLIO OMAR	18.358
BA1440	B.2.A.15.3.F) Altre collaborazioni e prestazioni di lavoro - area sanitaria	DARECCHIO ANTONIO	27.360
BA1440	B.2.A.15.3.F) Altre collaborazioni e prestazioni di lavoro - area sanitaria	DAZIERI SARA	7.512
BA1440	B.2.A.15.3.F) Altre collaborazioni e prestazioni di lavoro - area sanitaria	ERARIO DELLO STATO	93.829
BA1440	B.2.A.15.3.F) Altre collaborazioni e prestazioni di lavoro - area sanitaria	EVANGELISTA ANDREA	1.800
BA1440	B.2.A.15.3.F) Altre collaborazioni e prestazioni di lavoro - area sanitaria	FERRETTI TOMMASO	9.764
BA1440	B.2.A.15.3.F) Altre collaborazioni e prestazioni di lavoro - area sanitaria	FISOGNI LORENZO	2.592
BA1440	B.2.A.15.3.F) Altre collaborazioni e prestazioni di lavoro - area sanitaria	FRANZINI GIACOMO	960
BA1440	B.2.A.15.3.F) Altre collaborazioni e prestazioni di lavoro - area sanitaria	GARIERI MARIA ANTONIETTA	24.618
BA1440	B.2.A.15.3.F) Altre collaborazioni e prestazioni di lavoro - area sanitaria	GUERRA CLELIA	19.800
BA1440	B.2.A.15.3.F) Altre collaborazioni e prestazioni di lavoro - area sanitaria	IMBROGNO LORENA	32.386
BA1440	B.2.A.15.3.F) Altre collaborazioni e prestazioni di lavoro - area sanitaria	KWE JEAN EMANUEL	1.800
BA1440	B.2.A.15.3.F) Altre collaborazioni e prestazioni di lavoro - area sanitaria	LANATI LUCIANO	18.015
BA1440	B.2.A.15.3.F) Altre collaborazioni e prestazioni di lavoro - area sanitaria	LILOVA LILIYA ATANASOVA	57.912
BA1440	B.2.A.15.3.F) Altre collaborazioni e prestazioni di lavoro - area sanitaria	LIUNI FEDERICO MARIA	13.436
BA1440	B.2.A.15.3.F) Altre collaborazioni e prestazioni di lavoro - area sanitaria	MAGLIO LUCILLA	6.354
BA1440	B.2.A.15.3.F) Altre collaborazioni e prestazioni di lavoro - area sanitaria	MANCASTROPPIA GIOVANNI LUIGI FRANCESCO	38.754
BA1440	B.2.A.15.3.F) Altre collaborazioni e prestazioni di lavoro - area sanitaria	MARENZONI GIUSEPPE	4.228
BA1440	B.2.A.15.3.F) Altre collaborazioni e prestazioni di lavoro - area sanitaria	MASI VINCENZO MARIA	7.206
BA1440	B.2.A.15.3.F) Altre collaborazioni e prestazioni di lavoro - area sanitaria	MULTINU ALESSANDRA	27.093
BA1440	B.2.A.15.3.F) Altre collaborazioni e prestazioni di lavoro - area sanitaria	NERI FEDERICO	17.976
BA1440	B.2.A.15.3.F) Altre collaborazioni e prestazioni di lavoro - area sanitaria	NIGRI BARBARA	36.402
BA1440	B.2.A.15.3.F) Altre collaborazioni e prestazioni di lavoro - area sanitaria	OLIVIERI CLARA	9.228
BA1440	B.2.A.15.3.F) Altre collaborazioni e prestazioni di lavoro - area sanitaria	OSSOLA PAOLO	5.069
BA1440	B.2.A.15.3.F) Altre collaborazioni e prestazioni di lavoro - area sanitaria	PEDRABISSI BIANCA	11.856
BA1440	B.2.A.15.3.F) Altre collaborazioni e prestazioni di lavoro - area sanitaria	PEGZA STELA	26.362
BA1440	B.2.A.15.3.F) Altre collaborazioni e prestazioni di lavoro - area sanitaria	PERSONALE DIPENDENTE U.S.L. DI	222.912

CONSULENZE SANITARIE DA PUBBLICO E DA PRIVATO

Codice ministeriale	Descrizione codice ministeriale	Fornitore	Importo
BA1440	B.2.A.15.3.F) Altre collaborazioni e prestazioni di lavoro - area sanitaria	PILATO EMANUELE	4.200
BA1440	B.2.A.15.3.F) Altre collaborazioni e prestazioni di lavoro - area sanitaria	PINI PIER LUIGI	8.035
BA1440	B.2.A.15.3.F) Altre collaborazioni e prestazioni di lavoro - area sanitaria	PINI PIERLUIGI	2.500
BA1440	B.2.A.15.3.F) Altre collaborazioni e prestazioni di lavoro - area sanitaria	QUINTO LUCIA	36.900
BA1440	B.2.A.15.3.F) Altre collaborazioni e prestazioni di lavoro - area sanitaria	RASTELLI CARLOTTA	3.828
BA1440	B.2.A.15.3.F) Altre collaborazioni e prestazioni di lavoro - area sanitaria	RODI VINCENZO	60.540
BA1440	B.2.A.15.3.F) Altre collaborazioni e prestazioni di lavoro - area sanitaria	ROMANINI MARIA GABRIELLA	5.837
BA1440	B.2.A.15.3.F) Altre collaborazioni e prestazioni di lavoro - area sanitaria	ROSSETTI MICAELA	409
BA1440	B.2.A.15.3.F) Altre collaborazioni e prestazioni di lavoro - area sanitaria	ROSSI MATTEO	58.368
BA1440	B.2.A.15.3.F) Altre collaborazioni e prestazioni di lavoro - area sanitaria	SACCHI ORIETTA	2.737
BA1440	B.2.A.15.3.F) Altre collaborazioni e prestazioni di lavoro - area sanitaria	SCERRATI DANIELE	960
BA1440	B.2.A.15.3.F) Altre collaborazioni e prestazioni di lavoro - area sanitaria	SPARTA' ILARIA	24.196
BA1440	B.2.A.15.3.F) Altre collaborazioni e prestazioni di lavoro - area sanitaria	VILLANI FABIO	11.624
BA1440	B.2.A.15.3.F) Altre collaborazioni e prestazioni di lavoro - area sanitaria	ZEMA GIUSEPPE	1.056
BA1460	B.2.A.15.4.A) Rimborso oneri stipendiali personale sanitario in comando da Aziende sanitarie pubbliche della Regione	AZIENDA OSPEDALIERA DI PARMA	51.691
BA1470	B.2.A.15.4.B) Rimborso oneri stipendiali personale sanitario in comando da Regioni, soggetti pubblici e da Università	ASP FIDENZA	20.000
BA1470	B.2.A.15.4.B) Rimborso oneri stipendiali personale sanitario in comando da Regioni, soggetti pubblici e da Università	COMUNE DI FIDENZA	34.534
BA1470	B.2.A.15.4.B) Rimborso oneri stipendiali personale sanitario in comando da Regioni, soggetti pubblici e da Università	COMUNE DI FONTANELATO	3.819
BA1470	B.2.A.15.4.B) Rimborso oneri stipendiali personale sanitario in comando da Regioni, soggetti pubblici e da Università	COMUNE DI ROCCABIANCA	33.991
TOTALE BA1350			4.188.529

CODICE MOD. CE	DETTAGLIO ACQUISTI DI SERVIZI NON SANITARI
	SERVIZI NON SANITARI
BA1580	Lavanderia
BA1590	Pulizia
BA1600	Mensa
BA1610	Riscaldamento
BA1620	Servizi di assistenza informatica
BA1630	Servizi trasporti (non sanitari)
BA1640	Smaltimento rifiuti
BA1650	Utenze telefoniche
BA1660	Utenze elettricità
BA1670	Altre utenze
BA1680	Premi di assicurazione
BA1720	Altri servizi non sanitari da pubblico (Aziende sanitarie pubbliche della Regione)
	Formazione
	Altri costi non sanitari
	Oneri direttori
	Costi amministrativi
BA1730	Altri servizi non sanitari da altri soggetti pubblici
	Altri servizi non sanitari
BA1740	Altri servizi non sanitari da privato
	Service non sanitari
	Vigilanza
	Gestione Magazzini
	Prenotazioni CUP c/o farmacie private
	Prenotazioni CUP c/o farmacie pubbliche
	Pubblicità
	Missioni e rimborsi personale
	Spese postali
	Spese bancarie
	Spese condominiali
	Abbonamenti
	Altri servizi
	CONSULENZE, COLLABORAZIONI, INTERINALE, ALTRE PRESTAZIONI DI LAVORO NON SANITARIE
BA1760	Consulenze non sanitarie da Aziende sanitarie pubbliche della Regione
BA1770	Consulenze non sanitarie da Terzi - Altri soggetti pubblici
BA1780	Consulenze, Collaborazioni, Interinale e altre prestazioni di lavoro non sanitarie da privato
BA1790	Consulenze non sanitarie da privato
BA1800	Collaborazioni coordinate e continuative non sanitarie da privato
BA1810	Indennità a personale universitario - area non sanitaria
BA1820	Lavoro interinale - area non sanitaria
BA1830	Altre collaborazioni e prestazioni di lavoro - area non sanitaria
BA1840	Rimborso oneri stipendiali del personale non sanitario in comando
BA1850	Rimborso oneri stipendiali personale non sanitario in comando da Aziende sanitarie pubbliche della Regione
BA1860	Rimborso oneri stipendiali personale non sanitario in comando da Regione, soggetti pubblici e da Università
BA1870	Rimborso oneri stipendiali personale non sanitario in comando da aziende di altre Regioni (Extraregione)
	FORMAZIONE
BA1890	Formazione (esternalizzata e non) da pubblico
BA1900	Formazione (esternalizzata e non) da privato
	TOTALE

Valore CE al 31/12/2016	Valore CE al 31/12/2015	Variazioni Importo	Variazioni %
24.292.434	26.288.460	-1.996.026	-8%
2.816.684	2.742.974	73.709	3%
3.977.491	3.961.692	15.800	0%
2.983.861	3.005.607	-21.726	-1%
3.469.860	3.872.009	-402.149	-10%
591.732	630.866	-39.134	-6%
600.720	618.480	-17.761	-3%
416.552	445.048	-28.495	-6%
413.465	402.433	11.032	3%
2.614.759	2.531.937	82.822	3%
1.052.391	857.423	194.968	23%
498.509	2.125.348	-1.626.840	-77%
5.052	1.164	3.888	334%
863.092	847.784	15.308	2%
31.967	31.346	622	2%
8.468	6.025	2.443	41%
0	93.877	-93.877	-100%
		0	0%
1.095.850	1.025.033	70.816	7%
460.952	352.982	107.971	31%
232.025	251.318	-19.293	-8%
1.013.604	994.423	19.181	2%
25.086	29.580	-4.494	-15%
226.598	261.595	-34.997	-13%
388.231	598.713	-210.481	-35%
377.208	308.605	68.603	22%
4.241	6.287	-2.046	-33%
66.078	132.861	-66.783	-50%
43.095	134.749	-91.654	-68%
14.842	18.301	-3.458	-19%
377.417	405.254	-27.837	-7%
95.534	90.994	4.540	5%
21.909	20.054	1.855	9%
241.974	277.206	-35.232	-13%
21.579	27.753	-6.174	-22%
0	0	0	0%
2.777	3.095	-318	-10%
81.510	105.924	-24.414	-23%
136.108	140.435	-4.327	-3%
18.000	17.000	1.000	6%
0	0	0	0%
18.000	17.000	1.000	6%
0	0	0	0%
308.722	268.960	39.761	15%
10.176	5.530	4.646	84%
298.546	263.430	35.116	13%
24.978.573	26.962.675	-1.984.102	-7%

Tab. 62 - Dettaglio acquisti di servizi non sanitari

AS04 – Consulenze, Collaborazioni, Interinale e altre prestazioni di lavoro non sanitarie

AS04 – SI	Nell'esercizio sono stati rilevati costi per consulenze, collaborazioni, interinale e altre prestazioni di lavoro non sanitarie. Di seguito si riporta il dettaglio.
------------------	--

CONSULENZE NON SANITARIE DA PUBBLICO E DA PRIVATO			
Codice mini-steriale	Descrizione codice ministeriale	Fornitore	Importo
BA1760	B.2.B.2.1) Consulenze non sanitarie da Aziende sanitarie pubbliche della Regione	AZIENDA OSPEDALIERA DI PARMA	95.534
BA1770	B.2.B.2.2) Consulenze non sanitarie da Terzi - Altri soggetti pubblici	AZIENDA OSPEDALIERA DI PARMA	21.909
BA1790	B.2.B.2.3.A) Consulenze non sanitarie da privato	COMPAGNIA ERA ACQUARIO S.A.S	1.647
BA1790	B.2.B.2.3.A) Consulenze non sanitarie da privato	LABORATORIO REI S.R.L.	2.879
BA1790	B.2.B.2.3.A) Consulenze non sanitarie da privato	SOLARES	1.193
BA1790	B.2.B.2.3.A) Consulenze non sanitarie da privato	ST. ASS. CAULI, MARMOCCHI, ORSINI	14.538
BA1790	B.2.B.2.3.A) Consulenze non sanitarie da privato	STUDIO ASSOCIATO CAULI, MARMOCCHI, ORSINI	1.322
BA1810	B.2.B.2.3.C) Indennità a personale universitario - area non sanitaria	UNIVERSITA' DEGLI STUDI DI PARMA	2.777
BA1820	B.2.B.2.3.D) Lavoro interinale - area non sanitaria	ETJCA SPA	37.464
BA1820	B.2.B.2.3.D) Lavoro interinale - area non sanitaria	E-WORK SPA	44.046
BA1830	B.2.B.2.3.E) Altre collaborazioni e prestazioni di lavoro - area non sanitaria	BELLOI LUCIO	20.000
BA1830	B.2.B.2.3.E) Altre collaborazioni e prestazioni di lavoro - area non sanitaria	BORSISTI	55.347
BA1830	B.2.B.2.3.E) Altre collaborazioni e prestazioni di lavoro - area non sanitaria	DAPPORTO STEFANIA	5.920
BA1830	B.2.B.2.3.E) Altre collaborazioni e prestazioni di lavoro - area non sanitaria	FAINI MARIO CESARE	6.250
BA1830	B.2.B.2.3.E) Altre collaborazioni e prestazioni di lavoro - area non sanitaria	GALLAZZI ELENA	3.120
BA1830	B.2.B.2.3.E) Altre collaborazioni e prestazioni di lavoro - area non sanitaria	PALTRINIERI BARBARA	8.750
BA1830	B.2.B.2.3.E) Altre collaborazioni e prestazioni di lavoro - area non sanitaria	PERSONALE RELIGIOSO	36.721
BA1860	B.2.B.2.4.B) Rimborso oneri stipendiali personale non sanitario in comando da Regione, soggetti pubblici e da Università	COMUNE DI FIDENZA	18.000
TOTALE BA1750			377.417

AS05 –Manutenzioni e riparazioni

Le manutenzioni che non producono un aumento di produttività o di vita utile del bene sono imputate a conto economico. Diversamente vengono registrate ad incremento del valore del bene iscritto tra le immobilizzazioni.

CODICE MOD. CE	DETTAGLIO MANUTENZIONI E RIPARAZIONI	Valore CE al 31/12/2016	Valore CE al 31/12/2015	Variazioni importo	Variazioni %
BA1920	Manutenzione e riparazione ai fabbricati e loro pertinenze	1.376.301	1.145.192	231.108	20%
BA1930	Manutenzione e riparazione agli impianti e macchinari	782.935	751.696	31.239	4%
BA1940	Manutenzione e riparazione alle attrezzature sanitarie e scientifiche	2.865.194	2.483.756	381.438	15%
BA1950	Manutenzione e riparazione ai mobili e arredi	10.035	19.694	-9.659	-49%
BA1960	Manutenzione e riparazione agli automezzi	170.912	160.571	10.341	6%
BA1970	Altre manutenzioni e riparazioni	1.597.706	1.329.744	267.962	20%
BA1980	Manutenzioni e riparazioni da Aziende sanitarie pubbliche della Regione	0	0	0	0%
	TOTALE	6.803.082	5.890.652	912.430	15%

Tab. 63 – Dettaglio manutenzioni e riparazioni

CODICE MOD. CE	DETTAGLIO COSTI PER CONTRATTI MULTISERVIZIO (GLOBAL SERVICE)
BA1580	Lavanderia
BA1590	Pulizia
BA1600	Mensa
BA1610	Riscaldamento
BA1620	Servizi di assistenza informatica
BA1630	Servizi trasporti (non sanitari)
BA1640	Smaltimento rifiuti
BA1650	Utenze telefoniche
BA1660	Utenze elettricità
BA1670	Altre utenze
BA1680	Premi di assicurazione
BA1720	Altri servizi non sanitari da pubblico (Aziende sanitarie pubbliche della Regione):
	Formazione
	Altri costi non sanitari
	Oneri direttori
	Costi amministrativi
BA1730	Altri servizi non sanitari da altri soggetti pubblici:
	Altri servizi non sanitari
BA1740	Altri servizi non sanitari da privato:
	Service non sanitari
	Vigilanza
	Gestione Magazzini
	Prenotazioni CUP c/o farmacie private
	Prenotazioni CUP c/o farmacie pubbliche
	Pubblicità
	Missioni e rimborsi personale
	Spese postali
	Spese bancarie
	Spese condominiali
	Abbonamenti
	Altri servizi
BA1890	Formazione (esternalizzata e non) da pubblico
BA1900	Formazione (esternalizzata e non) da privato
BA1910	Manutenzione e riparazione (ordinaria esternalizzata):
BA1920	Manutenzione e riparazione ai fabbricati e loro pertinenze
BA1930	Manutenzione e riparazione agli impianti e macchinari
BA1940	Manutenzione e riparazione alle attrezzature sanitarie e scientifiche
BA1960	Manutenzione e riparazione ai mobili e arredi
BA1980	Manutenzione e riparazione agli automezzi
BA1970	Altre manutenzioni e riparazioni
BA1980	Manutenzioni e riparazioni da Aziende sanitarie pubbliche della Regione
	TOTALE

Valore CE al 31/12/2016	TIPOLOGIA DI CONTRATTO		% di incidenza multiservizio
	Multiservizio	Altro	
2.816.684	2.816.684	0	100%
3.977.491	3.977.491	0	100%
2.983.881		2.983.881	0%
3.469.860		3.469.860	0%
591.732		591.732	0%
600.720	600.720	0	100%
416.552	416.552	0	100%
413.465		413.465	0%
2.614.759		2.614.759	0%
1.052.391		1.052.391	0%
498.509		498.509	0%
908.579	0	908.579	0%
5.052		5.052	0%
863.092		863.092	0%
31.967		31.967	0%
8.468		8.468	0%
0	0	0	0%
0		0	0%
3.947.811	692.977	3.254.834	18%
1.095.850		1.095.850	0%
460.952	460.952	0	100%
232.025	232.025	0	100%
1.013.604		1.013.604	0%
25.086		25.086	0%
226.598		226.598	0%
388.231		388.231	0%
377.208		377.208	0%
4.241		4.241	0%
66.078		66.078	0%
43.095		43.095	0%
14.842		14.842	0%
10.176		10.176	0%
298.546		298.546	0%
6.803.082	0	6.803.082	0%
1.376.301		1.376.301	0%
782.935		782.935	0%
2.865.194		2.865.194	0%
10.035		10.035	0%
170.912		170.912	0%
1.597.706		1.597.706	0%
0		0	0%
31.404.238	8.504.423	22.899.814	27%

Tab. 64 - Dettaglio costi per contratti multiservizio

21. Costi del personale

CODICE MOD. CE	COSTI DEL PERSONALE	Valore CE al 31/12/2016	Valore CE al 31/12/2015	Variazioni importo	Variazioni %
BA2090	PERSONALE DEL RUOLO SANITARIO	103.050.673	102.537.129	513.544	1%
BA2100	Costo del personale dirigente ruolo sanitario	50.890.205	51.077.368	-187.162	0%
BA2110	Costo del personale dirigente medico	45.627.236	45.663.731	-36.495	0%
BA2120	Costo del personale dirigente medico - tempo indeterminato	42.921.269	42.507.337	413.931	1%
	Voci di costo a carattere stipendiale	23.437.110	23.294.023	143.086	1%
	Retribuzione di posizione	7.208.855	7.032.953	173.902	2%
	Indennità di risultato	1.192.256	1.165.579	26.677	2%
	Altro trattamento accessorio	1.624.235	1.559.953	64.282	4%
	Oneri sociali su retribuzione	9.460.812	9.454.829	5.983	0%
	Altri oneri per il personale		0	0	0%
BA2130	Costo del personale dirigente medico - tempo determinato	2.705.967	3.156.394	-450.427	-14%
	Voci di costo a carattere stipendiale	1.483.057	1.718.018	-234.961	-14%
	Retribuzione di posizione	419.639	514.772	-95.133	-18%
	Indennità di risultato	69.422	85.313	-15.891	-19%
	Altro trattamento accessorio	83.057	104.924	-21.867	-21%
	Oneri sociali su retribuzione	650.792	733.367	-82.575	-11%
	Altri oneri per il personale		0	0	0%
BA2140	Costo del personale dirigente medico - altro	0	0	0	0%
BA2150	Costo del personale dirigente non medico	5.262.970	5.413.636	-150.667	-3%
BA2160	Costo del personale dirigente non medico - tempo indeterminato	4.989.804	5.223.210	-233.406	-4%
	Voci di costo a carattere stipendiale	3.272.396	3.434.509	-162.113	-5%
	Retribuzione di posizione	449.386	459.368	-9.982	-2%
	Indennità di risultato	104.126	108.917	-4.791	-3%
	Altro trattamento accessorio	65.284	71.802	-6.518	-9%
	Oneri sociali su retribuzione	1.088.611	1.150.614	-62.003	-5%
	Altri oneri per il personale		0	0	0%
BA2170	Costo del personale dirigente non medico - tempo determinato	273.166	190.426	82.740	43%
	Voci di costo a carattere stipendiale	199.590	139.721	59.870	43%
	Retribuzione di posizione	6.765	4.184	2.601	62%
	Indennità di risultato	1.568	970	598	62%
	Altro trattamento accessorio	967	599	369	62%
	Oneri sociali su retribuzione	64.275	44.973	19.302	43%
	Altri oneri per il personale		0	0	0%
BA2180	Costo del personale dirigente non medico - altro	0	0	0	0%
BA2190	Costo del personale comparto ruolo sanitario	52.160.468	51.459.761	700.707	1%
BA2200	Costo del personale comparto ruolo sanitario - tempo indeterminato	49.802.702	49.351.329	451.373	1%
	Voci di costo a carattere stipendiale	29.308.099	29.587.314	-279.214	-1%
	Straordinario e indennità personale	4.961.946	5.429.633	-467.687	-9%
	Retribuzione per produttività personale	3.157.746	2.057.882	1.099.864	53%
	Altro trattamento accessorio	1.467.904	1.275.690	192.214	15%
	Oneri sociali su retribuzione	10.907.008	11.000.810	-93.804	-1%
	Altri oneri per il personale		0	0	0%
BA2210	Costo del personale comparto ruolo sanitario - tempo determinato	2.357.767	2.108.433	249.334	12%
	Voci di costo a carattere stipendiale	1.420.713	1.278.107	142.607	11%
	Straordinario e indennità personale	239.324	203.405	35.919	18%
	Retribuzione per produttività personale	81.701	78.683	3.018	4%
	Altro trattamento accessorio	88.657	75.953	12.704	17%
	Oneri sociali su retribuzione	547.372	474.285	73.086	15%
	Altri oneri per il personale		0	0	0%
BA2220	Costo del personale comparto ruolo sanitario - altro	0	0	0	0%

Tab. 66 - Costi del personale - ruolo sanitario

Ce

CODICE MOD. CE	COSTI DEL PERSONALE	Valore CE al 31/12/2016	Valore CE al 31/12/2015	Variazioni importo	Variazioni %
BA2230	PERSONALE DEL RUOLO PROFESSIONALE	732.073	684.640	47.434	7%
BA2240	Costo del personale dirigente ruolo professionale	732.073	684.640	47.434	7%
BA2250	Costo del personale dirigente ruolo professionale - tempo indeterminato	598.849	561.041	37.808	7%
	Voci di costo a carattere stipendiale	365.730	342.741	22.990	7%
	Retribuzione di posizione	83.365	74.745	8.620	12%
	Indennità di risultato	15.247	13.671	1.576	12%
	Altro trattamento accessorio	5.206	1.387	3.819	275%
	Oneri sociali su retribuzione	129.301	128.497	804	1%
	Altri oneri per il personale	0	0	0	0%
BA2260	Costo del personale dirigente ruolo professionale - tempo determinato	133.224	123.599	9.625	8%
	Voci di costo a carattere stipendiale	61.709	61.709	0	0%
	Retribuzione di posizione	29.897	28.113	1.784	6%
	Indennità di risultato	5.468	5.142	326	6%
	Altro trattamento accessorio	555	522	33	6%
	Oneri sociali su retribuzione	35.598	28.113	7.483	27%
	Altri oneri per il personale	0	0	0	0%
BA2270	Costo del personale dirigente ruolo professionale - altro	0	0	0	0%
BA2280	Costo del personale comparto ruolo professionale	0	0	0	0%
BA2290	Costo del personale comparto ruolo professionale - tempo indeterminato	0	0	0	0%
	Voci di costo a carattere stipendiale	0	0	0	0%
	Straordinario e indennità personale	0	0	0	0%
	Retribuzione per produttività personale	0	0	0	0%
	Altro trattamento accessorio	0	0	0	0%
	Oneri sociali su retribuzione	0	0	0	0%
	Altri oneri per il personale	0	0	0	0%
BA2300	Costo del personale comparto ruolo professionale - tempo determinato	0	0	0	0%
	Voci di costo a carattere stipendiale	0	0	0	0%
	Straordinario e indennità personale	0	0	0	0%
	Retribuzione per produttività personale	0	0	0	0%
	Altro trattamento accessorio	0	0	0	0%
	Oneri sociali su retribuzione	0	0	0	0%
	Altri oneri per il personale	0	0	0	0%
BA2310	Costo del personale comparto ruolo professionale - altro	0	0	0	0%

Tab. 67 - Costi del personale - ruolo professionale

CODICE MOD. CE	COSTI DEL PERSONALE	Valore CE al 31/12/2016	Valore CE al 31/12/2015	Variazioni importo	Variazioni %
BA2320	PERSONALE DEL RUOLO TECNICO	13.028.007	12.972.649	55.358	0%
BA2330	Costo del personale dirigente ruolo tecnico	72.860	178.914	-106.054	-59%
BA2340	Costo del personale dirigente ruolo tecnico - tempo indeterminato	72.860	178.914	-106.054	-59%
	Voci di costo a carattere stipendiale	44.378	89.649	-45.271	-50%
	Retribuzione di posizione	9.957	42.247	-32.290	-76%
	Indennità di risultato	1.821	7.727	-5.906	-76%
	Altro trattamento accessorio	185	784	-599	-76%
	Oneri sociali su retribuzione	18.520	38.507	-21.987	-57%
	Altri oneri per il personale		0	0	0%
BA2350	Costo del personale dirigente ruolo tecnico - tempo determinato	0	0	0	0%
	Voci di costo a carattere stipendiale		0	0	0%
	Retribuzione di posizione		0	0	0%
	Indennità di risultato		0	0	0%
	Altro trattamento accessorio		0	0	0%
	Oneri sociali su retribuzione		0	0	0%
	Altri oneri per il personale		0	0	0%
BA2360	Costo del personale dirigente ruolo tecnico - altro	0	0	0	0%
BA2370	Costo del personale comparto ruolo tecnico	12.955.147	12.793.735	161.412	1%
BA2380	Costo del personale comparto ruolo tecnico - tempo indeterminato	12.286.478	12.223.157	63.321	1%
	Voci di costo a carattere stipendiale	7.737.750	7.844.814	-107.064	-1%
	Straordinario e indennità personale	1.252.427	801.652	450.775	56%
	Retribuzione per produttività personale	401.080	548.477	-147.397	-27%
	Altro trattamento accessorio	160.870	259.832	-98.962	-38%
	Oneri sociali su retribuzione	2.734.350	2.768.382	-34.032	-1%
	Altri oneri per il personale		0	0	0%
BA2390	Costo del personale comparto ruolo tecnico - tempo determinato	668.670	570.578	98.091	17%
	Voci di costo a carattere stipendiale	424.449	375.687	48.762	13%
	Straordinario e indennità personale	43.537,16	22.979,57	20.557	89%
	Retribuzione per produttività personale	4.413,47	22.457,00	-18.044	-80%
	Altro trattamento accessorio	44.514,09	15.291,00	29.223	191%
	Oneri sociali su retribuzione	151.758	134.164	17.592	13%
	Altri oneri per il personale	0	0	0	0%
BA2400	Costo del personale comparto ruolo tecnico - altro	0	0	0	0%

Tab. 68 - Costi del personale - ruolo tecnico

GP

CODICE MOD. CE	COSTI DEL PERSONALE	Valore CE al 31/12/2016	Valore CE al 31/12/2015	Variazioni Importo	Variazioni %
BA2410	PERSONALE DEL RUOLO AMMINISTRATIVO	12.763.938	12.997.082	-233.144	-2%
BA2420	Costo del personale dirigente ruolo amministrativo	1.569.835	1.700.212	-130.377	-8%
BA2430	Costo del personale dirigente ruolo amministrativo - tempo indeterminato	1.569.835	1.700.212	-130.377	-8%
	Voci di costo a carattere stipendiale	786.612	906.478	-121.867	-13%
	Retribuzione di posizione	351.044	339.875	11.169	3%
	Indennità di risultato	64.203	62.160	2.043	3%
	Altro trattamento accessorio	34.692	22.326	12.366	55%
	Oneri sociali su retribuzione	333.284	367.373	-34.089	-9%
	Altri oneri per il personale		0	0	0%
BA2440	Costo del personale dirigente ruolo amministrativo - tempo determinato	0	0	0	0%
	Voci di costo a carattere stipendiale		0	0	0%
	Retribuzione di posizione		0	0	0%
	Indennità di risultato		0	0	0%
	Altro trattamento accessorio		0	0	0%
	Oneri sociali su retribuzione		0	0	0%
	Altri oneri per il personale		0	0	0%
BA2450	Costo del personale dirigente ruolo amministrativo - altro	0	0	0	0%
BA2460	Costo del personale comparto ruolo amministrativo	11.194.103	11.296.870	-102.767	-1%
BA2470	Costo del personale comparto ruolo amministrativo - tempo indeterminato	10.781.302	10.973.136	-191.834	-2%
	Voci di costo a carattere stipendiale	6.781.498	6.999.346	-217.848	-3%
	Straordinario e indennità personale	1.012.992	1.057.088	-44.096	-4%
	Retribuzione per produttività personale	572.811	498.546	74.266	15%
	Altro trattamento accessorio	38.615	16.487	22.129	134%
	Oneri sociali su retribuzione	2.375.386	2.401.670	-26.284	-1%
	Altri oneri per il personale		0	0	0%
BA2480	Costo del personale comparto ruolo amministrativo - tempo determinato	412.801	323.734	89.067	28%
	Voci di costo a carattere stipendiale	285.199	223.474	61.725	28%
	Straordinario e indennità personale	19.761	17.344	2.417	14%
	Retribuzione per produttività personale	3.104	7.169	-4.066	-57%
	Altro trattamento accessorio	8.478	0	8.478	0%
	Oneri sociali su retribuzione	96.258	75.746	20.512	27%
	Altri oneri per il personale		0	0	0%
BA2490	Costo del personale comparto ruolo amministrativo - altro	0	0	0	0%

Tab. 69 – Costi del personale – ruolo amministrativo

CP01 –Costi del personale

CP01 – NO	I costi del personale hanno registrato un incremento rispetto all'esercizio precedente pari a + 0,3%.
-----------	---

Q

	IMPORTO FONDO AL 31/12/2010	IMPORTO FONDO AL 01/01/2016	PERSONALE PRESENTE AL 01/01/2016	PERSONALE ASSUNTO NELL'ANNO 2016	PERSONALE CESSATO NELL'ANNO 2016	PERSONALE PRESENTE AL 31/12/2016	IMPORTO FONDO AL 31/12/2016	VARIAZIONE FONDO ANNO 2016 VS FONDO ANNO 2010	VARIAZIONE FONDO ANNO 2016 VS FONDO INIZIALE ANNO 2016
	(1)	(2)	(3)	(4)	(5)	(6)=(3)+(4)-(5)	(7)	(8)=(7)-(1)	(9)=(7)-(2)
MEDICI E VETERINARI			452	22	20	454		0	0
- Fondo specificità medica, retribuzione di posizione, equiparazione, specifico trattamento	7.401.647	7.547.725				0	7.626.494	224.847	78.770
- Fondo trattamento accessorio condizioni di lavoro	1.318.885	1.538.417				0	1.558.621	239.935	20.203
-Fondo retribuzione di risultato e qualità prestazioni individuale	1.262.904	1.260.892				0	1.261.679	8.774	10.786
DIRIGENTI NON MEDICI SPTA			99	3	5	97		0	0
- Fondo specificità medica, retribuzione di posizione, equiparazione, specifico trattamento	926.490	948.514				0	930.415	3.924	-18.100
- Fondo trattamento accessorio condizioni di lavoro	121.600	75.600				0	74.003	-47.598	-1.598
-Fondo retribuzione di risultato e qualità prestazioni individuale	193.086	196.586				0	192.433	-652	-4.152
PERSONALE NON DIRIGENTE			2.071	151	115	2.107		0	0
- Fondo fasce, posizioni organizzative, ex indennità di qualificazione professionale e indennità professionale specifica	6.415.798	6.516.831				0	6.516.831	101.032	0
- Fondo lavoro straordinario e remunerazione di particolari condizioni di disagio pericolo o danno	3.339.221	3.444.221				0	3.444.221	105.000	0
-Fondo della produttività collettiva per il miglioramento dei servizi e premio della qualità delle prestazioni individuali	3.295.854	3.213.214				0	3.213.214	-82.640	0
TOTALE	24.265.287	24.732.000	2.622	176	140	2.658	24.817.910	552.624	85.910

Tab. 70 - Consistenza e movimentazione dei fondi del personale

22. Oneri diversi di gestione

CODICE MOD. CE	DETTAGLIO ONERI DIVERSI DI GESTIONE	Valore CE al 31/12/2016	Valore CE al 31/12/2015	Variazioni importo	Variazioni %
BA2510	Imposte e tasse (escluso IRAP e IRES)	625.478	649.060	-23.582	-4%
BA2520	Perdite su crediti	0	0	0	0%
BA2540	Indennità, rimborso spese e oneri sociali per gli Organi Direttivi e Collegio Sindacale				
	DG, DA, DS	447.240	382.239	65.001	17%
	Collegio Sindacale	48.827	58.707	-9.880	-17%
BA2550	Altri oneri diversi di gestione			0	0%
	Spese processuali	40.104	134.996	-94.892	-70%
	altri costi	194.771	180.799	13.972	8%
	TOTALE	1.356.420	1.405.801	-49.381	-4%

Tab. 71 – Dettaglio oneri diversi di gestione

Altre informazioni relative agli oneri diversi di gestione.

Informazione	Caso presente in azienda?	Se sì, illustrare
OG01. Sono state rilevate significative variazioni rispetto all'esercizio precedente?	NO	

23. Accantonamenti

CODICE MOD. CE	DETTAGLIO ACCANTONAMENTI	Valore CE al 31/12/2016	Valore CE al 31/12/2015	Variazioni importo	Variazioni %
	Accantonamenti per rischi:				
BA2710	Accantonamenti per cause civili ed oneri processuali	725.500	1.054.088	-328.588	-31%
BA2720	Accantonamenti per contenzioso personale dipendente	0	0	0	0%
BA2730	Accantonamenti per rischi connessi all'acquisto di prestazioni sanitarie da privato	0	0	0	0%
BA2740	Accantonamenti per copertura diretta dei rischi (autoassicurazione)	0	0	0	0%
BA2750	Altri accantonamenti per rischi	725.500	0	725.500	0%
	<i>Fondo franchigia</i>	0	1.054.088	-1.054.088	-100%
	<i>Fondo ferie e straordinari personale dipendente</i>	0	0	0	0%
	<i>Accantonamenti per premio di operosità (SUMAI)</i>	0	1.054.088	-1.054.088	-100%
	Accantonamenti per quote inutilizzate di contributi vincolati:	245.000	245.000	0	0%
BA2780	Accantonamenti per quote inutilizzate contributi da Regione e Prov. Aut. per quota F.S. vincolato	3.135.285	3.095.007	40.278	1%
BA2790	Accantonamenti per quote inutilizzate contributi da soggetti pubblici (extra fondo) vincolati	531.139	0	531.139	0%
BA2800	Accantonamenti per quote inutilizzate contributi da soggetti pubblici per ricerca	2.428.302	2.729.911	-301.609	-11%
BA2810	Accantonamenti per quote inutilizzate contributi vincolati da privati	145.843	130.566	15.277	12%
	Altri accantonamenti:	30.000	234.529	-204.529	-87%
BA2830	Accantonamenti per interessi di mora	1.326.882	495.365	831.518	168%
BA2840	Acc. Rinnovi convenzioni MMG/PLS/MCA	0	0	0	0%
BA2850	Acc. Rinnovi convenzioni Medici Sumai	606.042	385.000	221.042	57%
BA2860	Acc. Rinnovi contratti: dirigenza medica	57.646	39.000	18.646	48%
BA2870	Acc. Rinnovi contratti: dirigenza non medica	182.655	0	182.655	0%
BA2880	Acc. Rinnovi contratti: comparto	31.910	0	31.910	0%
BA2890	Altri accantonamenti	302.201	0	302.201	0%
	<i>Fondo spese legali</i>	146.428	71.365	75.063	105%
	<i>Fondo indennità organi istituzionali</i>	0	0	0	0%
	<i>Fondo personale in quiescenza</i>	52.340	71.365	-19.024	-27%
	<i>Fondo manutenzioni cicliche</i>	0	0	0	0%
	<i>Altri Fondi per oneri</i>	0	0	0	0%
	TOTALE	94.088	0	94.088	0%
		5.432.667	4.889.459	543.207	11%

Tab. 72 – Dettaglio accantonamenti

AC01 – Altri accantonamenti

Informazione	Caso presente in azienda?	Se sì, illustrare
AC01. La voce "Altri accantonamenti" è stata movimentata? Se sì, a fronte di quali rischi?	SI	Il dettaglio è reso nella tabella precedente

24. Proventi e oneri finanziari

OF01 – Proventi e oneri finanziari

Informazione	Caso presente in azienda?		Se sì, illustrare
OF01. Sono state rilevate significative variazioni rispetto all'esercizio precedente?	NO		
OF02. Nell'esercizio sono stati sostenuti oneri finanziari? Se sì, da quale operazione derivano?		SI	Si veda tabella seguente

CA0000	C) PROVENTI E ONERI FINANZIARI	
CA0010	C.1) Interessi attivi	1.051
	INTERESSI ATTIVI SU C/C BANCARI E C/C POSTALI	15
	ALTRI INTERESSI ATTIVI	1.035
CA0050	C.2) Altri proventi	266
	PROVENTI DA PARTECIPAZIONI	250
	PROVENTI SU TITOLI	16
CA0110	C.3) Interessi passivi	-205.473
	INTERESSI PASSIVI SU ANTICIPAZIONI ISTITUTO TESORIERE	-187.983
	INTERESSI PASSIVI V/ FORNITORI	-17.490
CA0150	C.4) Altri oneri	-107.888
	SPESE PER SERVIZIO DI TESORERIA	-94.426
	SPESE SU C/C POSTALE	-13.461

25. Rettifiche di valore di attività finanziarie

RF01 –Rettifiche di valore di attività finanziarie

Informazione	Caso presente in azienda?		Se sì, illustrare
RF01. Nell'esercizio sono state rilevate rettifiche di valore di attività finanziarie?	NO		

26. Proventi e oneri straordinari

PS01 – Plusvalenze/Minusvalenze

Informazione	Caso presente in azienda?		Se sì, illustrare
PS01. Nell'esercizio sono state rilevate plusvalenze/minusvalenze?		SI	Sono state registrate minusvalenze per € 405 per messa fuori uso di mobili e arredi

Ce

PS02 - Sopravvenienze attive

CONTO	DESCRIZIONE CONTO	ANNO	IMPORTO	SOGGETTO
AA0030	A.1.A.1) da Regione o Prov. Aut. per quota F.S. regionale indistinto	2015	20.740	Regione
AA0150	A.1.B.3.1) Contributi da altri soggetti pubblici (extra fondo) vincolati	2015	9.000	Soggetti pubblici
AA0170	A.1.B.3.3) Contributi da altri soggetti pubblici (extra fondo) altro	2015	5.139	Soggetti pubblici
AA0400	A.4.A.1.6) Prestazioni servizi farmaceutica convenzionata	2015	248	Aziende Sanitarie della Regione
AA0430	A.4.A.1.9) Altre prestazioni sanitarie e socio-sanitarie a rilevanza sanitaria	2015	4.159	Aziende Sanitarie della Regione
AA0440	A.4.A.2) Ricavi per prestaz. sanitarie e socio-sanitarie a rilevanza sanitaria erogate ad altri soggetti pubblici	2014	33	Soggetti pubblici
AA0440	A.4.A.2) Ricavi per prestaz. sanitarie e socio-sanitarie a rilevanza sanitaria erogate ad altri soggetti pubblici	2015	9.041	Soggetti pubblici
AA0660	A.4.C) Ricavi per prestazioni sanitarie e socio-sanitarie a rilevanza sanitaria erogate a privati	2012	233.028	Privati
AA0660	A.4.C) Ricavi per prestazioni sanitarie e socio-sanitarie a rilevanza sanitaria erogate a privati	2013	103.678	Privati
AA0660	A.4.C) Ricavi per prestazioni sanitarie e socio-sanitarie a rilevanza sanitaria erogate a privati	2014	5.533	Privati
AA0660	A.4.C) Ricavi per prestazioni sanitarie e socio-sanitarie a rilevanza sanitaria erogate a privati	2015	13.690	Privati
AA0660	A.4.C) Ricavi per prestazioni sanitarie e socio-sanitarie a rilevanza sanitaria erogate a privati	2016	2	Privati
AA0690	A.4.D.2) Ricavi per prestazioni sanitarie intramoenia - Area specialistica	2014	3.277	Privati
AA0690	A.4.D.2) Ricavi per prestazioni sanitarie intramoenia - Area specialistica	2015	1.018	Privati
AA0690	A.4.D.2) Ricavi per prestazioni sanitarie intramoenia - Area specialistica	2016	982	Privati
AA0700	A.4.D.3) Ricavi per prestazioni sanitarie intramoenia - Area sanità pubblica	2015	35.587	Privati
AA0760	A.5.A) Rimborsi assicurativi	2009	3.659	Privati
AA0760	A.5.A) Rimborsi assicurativi	2015	6.244	Privati
AA0820	A.5.C.2) Rimborsi per acquisto beni da parte di Aziende sanitarie pubbliche della Regione	2015	3.868	Aziende Sanitarie della Regione
AA0820	A.5.C.2) Rimborsi per acquisto beni da parte di Aziende sanitarie pubbliche della Regione	2015	372	Aziende Sanitarie della Regione
AA0830	A.5.C.3) Altri concorsi, recuperi e rimborsi da parte di Aziende sanitarie pubbliche della Regione	2015	6	Aziende Sanitarie della Regione
AA0860	A.5.D.2) Rimborsi per acquisto beni da parte di altri soggetti pubblici	2015	70	Soggetti pubblici
AA0870	A.5.D.3) Altri concorsi, recuperi e rimborsi da parte di altri soggetti pubblici	2012	188	Soggetti pubblici
AA0870	A.5.D.3) Altri concorsi, recuperi e rimborsi da parte di altri soggetti pubblici	2015	448	Soggetti pubblici
AA0870	A.5.D.3) Altri concorsi, recuperi e rimborsi da parte di altri soggetti pubblici	2016	34.792	Soggetti pubblici
AA0930	A.5.E.2) Altri concorsi, recuperi e rimborsi da privati	2010	413	Privati
AA0930	A.5.E.2) Altri concorsi, recuperi e rimborsi da privati	2011	4.080	Privati
AA0930	A.5.E.2) Altri concorsi, recuperi e rimborsi da privati	2012	7.225	Privati
AA0930	A.5.E.2) Altri concorsi, recuperi e rimborsi da privati	2013	6.172	Privati
AA0930	A.5.E.2) Altri concorsi, recuperi e rimborsi da privati	2014	5.835	Privati
AA0930	A.5.E.2) Altri concorsi, recuperi e rimborsi da privati	2015	14.469	Privati
AA0930	A.5.E.2) Altri concorsi, recuperi e rimborsi da privati	2016	2	Privati
AA0950	A.6.A) Compartecipazione alla spesa per prestazioni sanitarie - Ticket sulle prestazioni di specialistica ambulatoriale	2008	1.366	Privati

Ge

PS02 - Sopravvenienze attive

CONTO	DESCRIZIONE CONTO	ANNO	IMPORTO	SOGGETTO
AA0950	A.6.A) Compartecipazione alla spesa per prestazioni sanitarie - Ticket sulle prestazioni di specialistica ambulatoriale	2009	989	Privati
AA0950	A.6.A) Compartecipazione alla spesa per prestazioni sanitarie - Ticket sulle prestazioni di specialistica ambulatoriale	2010	1.572	Privati
AA0950	A.6.A) Compartecipazione alla spesa per prestazioni sanitarie - Ticket sulle prestazioni di specialistica ambulatoriale	2012	91.504	Privati
AA0950	A.6.A) Compartecipazione alla spesa per prestazioni sanitarie - Ticket sulle prestazioni di specialistica ambulatoriale	2013	3.731	Privati
AA0950	A.6.A) Compartecipazione alla spesa per prestazioni sanitarie - Ticket sulle prestazioni di specialistica ambulatoriale	2014	102	Privati
AA0950	A.6.A) Compartecipazione alla spesa per prestazioni sanitarie - Ticket sulle prestazioni di specialistica ambulatoriale	2015	1.433	Privati
AA0950	A.6.A) Compartecipazione alla spesa per prestazioni sanitarie - Ticket sulle prestazioni di specialistica ambulatoriale	2016	67	Privati
AA0960	A.6.B) Compartecipazione alla spesa per prestazioni sanitarie - Ticket sul pronto soccorso	2015	1.202	Privati
AA1070	A.9.A) Ricavi per prestazioni non sanitarie	2015	1.526	Privati
AA1080	A.9.B) Fitti attivi ed altri proventi da attività immobiliari	2015	36.429	Privati
BA0790	B.2.A.6.4) - da privato	2015	2.236	Privati
BA1330	B.2.A.14.5) Altri rimborsi, assegni e contributi	2014	540	Privati
BA1620	B.2.B.1.5) Servizi di assistenza informatica	2016	4	Privati
BA1670	B.2.B.1.10) Altre utenze	2015	436	Privati
BA1700	B.2.B.1.11.B) Premi di assicurazione - Altri premi assicurativi	2015	6	Privati
BA1720	B.2.B.1.12.A) Altri servizi non sanitari da pubblico (Aziende sanitarie pubbliche della Regione)	2015	83	Aziende Sanitarie della Regione
BA1900	B.2.B.3.2) Formazione (esternalizzata e non) da privato	2016	2	Privati
BA1930	B.3.B) Manutenzione e riparazione agli impianti e macchinari	2014	2	Privati
BA2550	B.9.C.2) Altri oneri diversi di gestione	2015	1.127	Privati
BA2750	B.16.A.5) Altri accantonamenti per rischi	2015	704.531	Privati
BA2830	B.16.D.1) Accantonamenti per interessi di mora	2015	450.555	Privati
BA2890	B.16.D.7) Altri accantonamenti	2015	1.990.139	Privati
BA2890	B.16.D.7) Altri accantonamenti	2015	1.440.548	Privati
CA0160	C.4.A) Altri oneri finanziari	2015	242	Privati
EA0300	E.2.B.2) Oneri da cause civili ed oneri processuali	2015	636.766	Privati
EA0050	E.1.B.2) Sopravvenienze attive	2015	5.900.135	Privati

9

PS03 - Insistenze attive

CONTO	DESCRIZIONE CONTO	ANNO	IMPORTO	SOGGETTO
AA0210	A.1.C.3) Contributi da Regione ed altri soggetti pubblici per ricerca	2013	1.844	Regione
BA0040	B.1.A.1.1) Medicinali con AIC, ad eccezione di vaccini ed emoderivati di produzione regionale	2011	15	Privati
BA0040	B.1.A.1.1) Medicinali con AIC, ad eccezione di vaccini ed emoderivati di produzione regionale	2014	28.850	Privati
BA0040	B.1.A.1.1) Medicinali con AIC, ad eccezione di vaccini ed emoderivati di produzione regionale	2015	150.884	Privati
BA0220	B.1.A.3.1) Dispositivi medici	2015	664	Privati
BA0290	B.1.A.8) Altri beni e prodotti sanitari	2012	895	Privati
BA0290	B.1.A.8) Altri beni e prodotti sanitari	2014	3.000	Privati
BA0300	B.1.A.9) Beni e prodotti sanitari da Aziende sanitarie pubbliche della Regione	2015	43.619	Privati
BA0340	B.1.B.3) Combustibili, carburanti e lubrificanti	2001	10	Privati
BA0430	B.2.A.1.1.A) Costi per assistenza MMG	2015	4.663	Personale convenzionato
BA0440	B.2.A.1.1.B) Costi per assistenza PLS	2015	2.168	Personale convenzionato
BA0510	B.2.A.2.2) - da pubblico (Aziende sanitarie pubbliche della Regione)- Mobilità intraregionale	2015	8701	Aziende sanitarie della Regione
BA0540	B.2.A.3.1) - da pubblico (Aziende sanitarie pubbliche della Regione)	2013	8.750	Aziende sanitarie della Regione
BA0540	B.2.A.3.1) - da pubblico (Aziende sanitarie pubbliche della Regione)	2014	18.446	Aziende sanitarie della Regione
BA0540	B.2.A.3.1) - da pubblico (Aziende sanitarie pubbliche della Regione)	2015	27.889	Aziende sanitarie della Regione
BA0560	B.2.A.3.3) - da pubblico (Extraregione)	2015	310	Soggetti pubblici
BA0610	B.2.A.3.5.C) Servizi sanitari per assistenza specialistica da Case di Cura private	2010	41	Privati
BA0610	B.2.A.3.5.C) Servizi sanitari per assistenza specialistica da Case di Cura private	2014	2	Privati
BA0610	B.2.A.3.5.C) Servizi sanitari per assistenza specialistica da Case di Cura private	2015	1.753	Privati
BA0620	B.2.A.3.5.D) Servizi sanitari per assistenza specialistica da altri privati	2015	38.727	Privati
BA0630	B.2.A.3.6) - da privato per cittadini non residenti - Extraregione (mobilità attiva in compensazione)	2014	2	Privati
BA0630	B.2.A.3.6) - da privato per cittadini non residenti - Extraregione (mobilità attiva in compensazione)	2015	4	Privati
BA0680	B.2.A.4.4) - da privato (Intraregionale)	2015	1.000	Privati
BA0710	B.2.A.5.1) - da pubblico (Aziende sanitarie pubbliche della Regione)	2014	372	Aziende sanitarie della Regione
BA0720	B.2.A.5.2) - da pubblico (altri soggetti pubbl. della Regione)	2013	505	Soggetti pubblici
BA0720	B.2.A.5.2) - da pubblico (altri soggetti pubbl. della Regione)	2014	5.532	Soggetti pubblici
BA0720	B.2.A.5.2) - da pubblico (altri soggetti pubbl. della Regione)	2015	1.188	Soggetti pubblici
BA0740	B.2.A.5.4) - da privato	2013	3.000	Privati
BA0740	B.2.A.5.4) - da privato	2014	10.691	Privati
BA0740	B.2.A.5.4) - da privato	2015	7.535	Privati
BA0760	B.2.A.6.1) - da pubblico (Aziende sanitarie pubbliche della Regione)	2015	37	Aziende sanitarie della Regione
BA0770	B.2.A.6.2) - da pubblico (altri soggetti pubbl. della Regione)	2014	184	Soggetti pubblici
BA0770	B.2.A.6.2) - da pubblico (altri soggetti pubbl. della Regione)	2015	100	Soggetti pubblici
BA0790	B.2.A.6.4) - da privato	2012	176	Privati
BA0790	B.2.A.6.4) - da privato	2013	263	Privati
BA0790	B.2.A.6.4) - da privato	2014	43.164	Privati
BA0790	B.2.A.6.4) - da privato	2015	69.487	Privati
BA0870	B.2.A.7.4.C) Servizi sanitari per assistenza ospedaliera da Case di Cura private	2014	4	Privati

PS03 - Insussistenze attive

CONTO	DESCRIZIONE CONTO	ANNO	IMPORTO	SOGGETTO
BA0870	B.2.A.7.4.C) Servizi sanitari per assistenza ospedaliera da Case di Cura private	2015	2	Privati
BA0890	B.2.A.7.5) - da privato per cittadini non residenti - Extraregione (mobilità attiva in compensazione)	2015	8.320	Privati
BA0940	B.2.A.8.4) - da privato (intra-regionale)	2015	8.025	Privati
BA0970	B.2.A.9.1) - da pubblico (Aziende sanitarie pubbliche della Regione) - Mobilità Intra-regionale	2015	59.261	Soggetti pubblici
BA1080	B.2.A.10.5) - da privato per cittadini non residenti - Extraregione (mobilità attiva in compensazione)	2015	149	Privati
BA1130	B.2.A.11.4) - da privato	2015	7.332	Privati
BA1150	B.2.A.12.1) - da pubblico (Aziende sanitarie pubbliche della Regione) - Mobilità Intra-regionale	2015	2	Soggetti pubblici
BA1160	B.2.A.12.2) - da pubblico (altri soggetti pubblici della Regione)	2012	310.016	Soggetti pubblici
BA1160	B.2.A.12.2) - da pubblico (altri soggetti pubblici della Regione)	2014	4	Soggetti pubblici
BA1160	B.2.A.12.2) - da pubblico (altri soggetti pubblici della Regione)	2015	2.481	Soggetti pubblici
BA1180	B.2.A.12.4) - da privato (intra-regionale)	2014	7.981	Privati
BA1180	B.2.A.12.4) - da privato (intra-regionale)	2015	16.161	Privati
BA1220	B.2.A.13.2) Compartecipazione al personale per att. libero professionale intra-regione - Area specialistica	2015	484	Privati
BA1300	B.2.A.14.2) Rimborsi per cure all'estero	2009	31	Privati
BA1300	B.2.A.14.2) Rimborsi per cure all'estero	2010	111	Privati
BA1300	B.2.A.14.2) Rimborsi per cure all'estero	2012	510	Privati
BA1300	B.2.A.14.2) Rimborsi per cure all'estero	2013	954	Privati
BA1300	B.2.A.14.2) Rimborsi per cure all'estero	2014	1.102	Privati
BA1330	B.2.A.14.5) Altri rimborsi, assegni e contributi	2005	69	Privati
BA1330	B.2.A.14.5) Altri rimborsi, assegni e contributi	2007	487	Privati
BA1330	B.2.A.14.5) Altri rimborsi, assegni e contributi	2009	29	Privati
BA1330	B.2.A.14.5) Altri rimborsi, assegni e contributi	2010	1.970	Privati
BA1330	B.2.A.14.5) Altri rimborsi, assegni e contributi	2011	2.200	Privati
BA1330	B.2.A.14.5) Altri rimborsi, assegni e contributi	2012	1.573	Privati
BA1330	B.2.A.14.5) Altri rimborsi, assegni e contributi	2013	1.509	Privati
BA1330	B.2.A.14.5) Altri rimborsi, assegni e contributi	2014	14.565	Privati
BA1330	B.2.A.14.5) Altri rimborsi, assegni e contributi	2015	14.183	Privati
BA1360	B.2.A.15.1) Consulenze sanitarie e sociosan. da Aziende sanitarie pubbliche della Regione	2012	164	Aziende sanitarie della Regione
BA1370	B.2.A.15.2) Consulenze sanitarie e sociosanit. da terzi - Altri soggetti pubblici	2011	6	Soggetti pubblici
BA1370	B.2.A.15.2) Consulenze sanitarie e sociosanit. da terzi - Altri soggetti pubblici	2012	31	Soggetti pubblici
BA1370	B.2.A.15.2) Consulenze sanitarie e sociosanit. da terzi - Altri soggetti pubblici	2013	48	Soggetti pubblici
BA1370	B.2.A.15.2) Consulenze sanitarie e sociosanit. da terzi - Altri soggetti pubblici	2014	960	Soggetti pubblici
BA1400	B.2.A.15.3.B) Altre consulenze sanitarie e sociosanitarie da privato	2015	2.268	Privati
BA1440	B.2.A.15.3.F) Altre collaborazioni e prestazioni di lavoro - area sanitaria	2015	1.963	Privati
BA1470	B.2.A.15.4.B) Rimborsi oneri stipendiali personale sanitario in comando da Regioni, soggetti pubblici e da Università	2014	744	Soggetti pubblici
BA1510	B.2.A.16.2) Altri servizi sanitari e sociosanitari a rilevanza sanitaria da pubblico - Altri soggetti pubblici della Regione	2013	3.019	Soggetti pubblici
BA1510	B.2.A.16.2) Altri servizi sanitari e sociosanitari a rilevanza sanitaria da pubblico - Altri soggetti pubblici della Regione	2014	1.223	Soggetti pubblici
BA1510	B.2.A.16.2) Altri servizi sanitari e sociosanitari a rilevanza sanitaria da pubblico - Altri soggetti pubblici della Regione	2015	7.645	Soggetti pubblici
BA1520	B.2.A.16.3) Altri servizi sanitari e sociosanitari a rilevanza sanitaria da pubblico (Extraregione)	2014	5.720	Soggetti pubblici
BA1520	B.2.A.16.3) Altri servizi sanitari e sociosanitari a rilevanza sanitaria da pubblico (Extraregione)	2015	7.134	Soggetti pubblici
BA1530	B.2.A.16.4) Altri servizi sanitari da privato	2013	1.186	Privati
BA1530	B.2.A.16.4) Altri servizi sanitari da privato	2014	1.098	Privati
BA1530	B.2.A.16.4) Altri servizi sanitari da privato	2015	14.761	Privati

PS03 - Insistenze attive

CONTO	DESCRIZIONE CONTO	ANNO	IMPORTO	SOGGETTO
BA1590	B.2.B.1.2) Pulizia	2010	3.200	Privati
BA1590	B.2.B.1.2) Pulizia	2011	3.200	Privati
BA1590	B.2.B.1.2) Pulizia	2012	3.400	Privati
BA1590	B.2.B.1.2) Pulizia	2013	14.874	Privati
BA1590	B.2.B.1.2) Pulizia	2014	25.392	Privati
BA1590	B.2.B.1.2) Pulizia	2015	1.664	Privati
BA1610	B.2.B.1.4) Riscaldamento	2013	8.000	Privati
BA1610	B.2.B.1.4) Riscaldamento	2014	16.925	Privati
BA1620	B.2.B.1.5) Servizi di assistenza informatica	2015	313	Privati
BA1640	B.2.B.1.7) Smaltimento rifiuti	2013	79.000	Privati
BA1640	B.2.B.1.7) Smaltimento rifiuti	2014	600	Privati
BA1640	B.2.B.1.7) Smaltimento rifiuti	2015	366	Privati
BA1650	B.2.B.1.8) Utenze telefoniche	2014	12.400	Privati
BA1650	B.2.B.1.8) Utenze telefoniche	2015	869	Privati
BA1660	B.2.B.1.9) Utenze elettricità	2014	486	Privati
BA1660	B.2.B.1.9) Utenze elettricità	2015	8.798	Privati
BA1670	B.2.B.1.10) Altre utenze	2012	708	Privati
BA1670	B.2.B.1.10) Altre utenze	2013	1.403	Privati
BA1670	B.2.B.1.10) Altre utenze	2014	6.676	Privati
BA1670	B.2.B.1.10) Altre utenze	2015	21.821	Privati
BA1730	B.2.B.1.12.B) Altri servizi non sanitari da altri soggetti pubblici	2015	1.000	Soggetti pubblici
BA1740	B.2.B.1.12.C) Altri servizi non sanitari da privato	2012	4.840	Privati
BA1740	B.2.B.1.12.C) Altri servizi non sanitari da privato	2013	0	Privati
BA1740	B.2.B.1.12.C) Altri servizi non sanitari da privato	2014	671	Privati
BA1740	B.2.B.1.12.C) Altri servizi non sanitari da privato	2015	7.270	Privati
BA1860	B.2.B.2.4.B) Rimborso oneri stipendiali personale non sanitario in comando da Regione, soggetti pubblici e da Università	2013	267	Soggetti pubblici
BA1860	B.2.B.2.4.B) Rimborso oneri stipendiali personale non sanitario in comando da Regione, soggetti pubblici e da Università	2015	300	Soggetti pubblici
BA1900	B.2.B.3.2) Formazione (esternalizzata e non) da privato	2013	1.319	Privati
BA1900	B.2.B.3.2) Formazione (esternalizzata e non) da privato	2014	3.000	Privati
BA1900	B.2.B.3.2) Formazione (esternalizzata e non) da privato	2015	2.740	Privati
BA1900	B.2.B.3.2) Formazione (esternalizzata e non) da privato	2016	14	Privati
BA1920	B.3.A) Manutenzione e riparazione ai fabbricati e loro pertinenze	2010	82.000	Privati
BA1920	B.3.A) Manutenzione e riparazione ai fabbricati e loro pertinenze	2012	20.000	Privati
BA1920	B.3.A) Manutenzione e riparazione ai fabbricati e loro pertinenze	2013	54.641	Privati
BA1920	B.3.A) Manutenzione e riparazione ai fabbricati e loro pertinenze	2014	41.694	Privati
BA1920	B.3.A) Manutenzione e riparazione ai fabbricati e loro pertinenze	2015	10.709	Privati
BA1930	B.3.B) Manutenzione e riparazione agli impianti e macchinari	2014	24.502	Privati
BA1930	B.3.B) Manutenzione e riparazione agli impianti e macchinari	2015	11.351	Privati
BA1940	B.3.C) Manutenzione e riparazione alle attrezzature sanitarie e scientifiche	2005	4.950	Privati
BA1940	B.3.C) Manutenzione e riparazione alle attrezzature sanitarie e scientifiche	2013	4.125	Privati
BA1940	B.3.C) Manutenzione e riparazione alle attrezzature sanitarie e scientifiche	2015	10.549	Privati
BA1950	B.3.D) Manutenzione e riparazione ai mobili e arredi	2011	5.000	Privati

CC

PS03 - Insussistenze attive

CONTO	DESCRIZIONE CONTO	ANNO	IMPORTO	SOGGETTO
BA1950	B.3.D) Manutenzione e riparazione al mobili e arredi	2012	12.000	Privati
BA1970	B.3.F) Altre manutenzioni e riparazioni	2014	2.523	Privati
BA1970	B.3.F) Altre manutenzioni e riparazioni	2015	9.848	Privati
BA2000	B.4.A) Fitti passivi	2015	1.990	Privati
BA2020	B.4.B.1) Canoni di noleggio - area sanitaria	2015	4.782	Privati
BA2120	B.5.A.1.1) Costo del personale dirigente medico - tempo indeterminato	2015	17.161	Personale dipendente
BA2130	B.5.A.1.2) Costo del personale dirigente medico - tempo determinato	2015	467	Personale dipendente
BA2160	B.5.A.2.1) Costo del personale dirigente non medico - tempo indeterminato	2015	2.619	Personale dipendente
BA2170	B.5.A.2.2) Costo del personale dirigente non medico - tempo determinato	2015	23	Personale dipendente
BA2200	B.5.B.1) Costo del personale comparto ruolo sanitario - tempo indeterminato	2015	27.274	Personale dipendente
BA2210	B.5.B.2) Costo del personale comparto ruolo sanitario - tempo determinato	2015	911	Personale dipendente
BA2250	B.6.A.1) Costo del personale dirigente ruolo professionale - tempo indeterminato	2015	319	Personale dipendente
BA2260	B.6.A.2) Costo del personale dirigente ruolo professionale - tempo determinato	2015	17	Personale dipendente
BA2340	B.7.A.1) Costo del personale dirigente ruolo tecnico - tempo indeterminato	2015	154	Personale dipendente
BA2380	B.7.B.1) Costo del personale comparto ruolo tecnico - tempo indeterminato	2015	7.590	Personale dipendente
BA2390	B.7.B.2) Costo del personale comparto ruolo tecnico - tempo determinato	2015	404	Personale dipendente
BA2430	B.8.A.1) Costo del personale dirigente ruolo amministrativo - tempo indeterminato	2015	405	Personale dipendente
BA2470	B.8.B.1) Costo del personale comparto ruolo amministrativo - tempo indeterminato	2015	3.433	Personale dipendente
BA2480	B.8.B.2) Costo del personale comparto ruolo amministrativo - tempo determinato	2015	49	Personale dipendente
BA2510	B.9.A) Imposte e tasse (escluso IRAP e IRES)	2014	4	Soggetti pubblici
BA2510	B.9.A) Imposte e tasse (escluso IRAP e IRES)	2015	76	Soggetti pubblici
BA2550	B.9.C.2) Altri oneri diversi di gestione	2011	2.338	Privati
BA2550	B.9.C.2) Altri oneri diversi di gestione	2014	9.754	Privati
BA2550	B.9.C.2) Altri oneri diversi di gestione	2015	3.538	Privati
CA0140	C.3.C) Altri interessi passivi	2006	16.492	Privati
CA0140	C.3.C) Altri interessi passivi	2007	125.309	Privati
CA0140	C.3.C) Altri interessi passivi	2008	141.320	Privati
CA0140	C.3.C) Altri interessi passivi	2009	58.894	Privati
CA0140	C.3.C) Altri interessi passivi	2010	1.014	Privati
CA0140	C.3.C) Altri interessi passivi	2011	487	Privati
CA0140	C.3.C) Altri interessi passivi	2012	239	Privati
CA0140	C.3.C) Altri interessi passivi	2013	15.798	Privati
CA0140	C.3.C) Altri interessi passivi	2014	39.012	Privati
CA0140	C.3.C) Altri interessi passivi	2015	19.786	Privati
BA0350	B.1.B.4) Supporti informatici e cancelleria	2013	64.000	Privati
EA0150	E.1.B.3) Insussistenze Attive		2.075.193	

PS04 - Sovrapvenienze passive

CONTO	DESCRIZIONE CONTO	ANNO	IMPORTO	SOGGETTO
AA0420	A.4.A.1.8) Prestazioni trasporto ambulanze ed elisoccorso	2015	760	
AA0660	A.4.C) Ricavi per prestazioni sanitarie e sociosanitarie a rilevanza sanitaria erogate a privati	2009	28	Privati
AA0660	A.4.C) Ricavi per prestazioni sanitarie e sociosanitarie a rilevanza sanitaria erogate a privati	2013	30	Privati
AA0660	A.4.C) Ricavi per prestazioni sanitarie e sociosanitarie a rilevanza sanitaria erogate a privati	2014	72	Privati
AA0660	A.4.C) Ricavi per prestazioni sanitarie e sociosanitarie a rilevanza sanitaria erogate a privati	2015	4.500	Privati
AA0830	A.5.C.3) Altri concorsi, recuperi e rimborsi da parte di Aziende sanitarie pubbliche della Regione	2015	1.332	Aziende sanitarie della Regione
AA0950	A.6.A) Compartecipazione alla spesa per prestazioni sanitarie - Ticket sulle prestazioni di specialistica ambulatoriale	2014	20	Privati
AA0950	A.6.A) Compartecipazione alla spesa per prestazioni sanitarie - Ticket sulle prestazioni di specialistica ambulatoriale	2015	196	Privati
EA0040	E.1.B.1) Proventi da donazioni e liberalità diverse	2014	12.496	Privati
BA0040	B.1.A.1.1) Medicinali con AIC, ad eccezione di vaccini ed emoderivati di produzione regionale	2013	45	Privati
BA0040	B.1.A.1.1) Medicinali con AIC, ad eccezione di vaccini ed emoderivati di produzione regionale	2014	18	Privati
BA0040	B.1.A.1.1) Medicinali con AIC, ad eccezione di vaccini ed emoderivati di produzione regionale	2015	24	Privati
BA0040	B.1.A.1.1) Medicinali con AIC, ad eccezione di vaccini ed emoderivati di produzione regionale	2016	218	Privati
BA0230	B.1.A.3.2) Dispositivi medici impiantabili attivi	2014	180	Privati
BA0290	B.1.A.8) Altri beni e prodotti sanitari	2015	253	Privati
BA0360	B.1.B.5) Materiale per la manutenzione	2015	6	Privati
BA0370	B.1.B.6) Altri beni e prodotti non sanitari	2014	22	Privati
BA0370	B.1.B.6) Altri beni e prodotti non sanitari	2015	193	Privati
BA0510	B.2.A.2.2) - da pubblico (Aziende sanitarie pubbliche della Regione)- Mobilità intraregionale	2015	304	Aziende sanitarie della Regione
BA0540	B.2.A.3.1) - da pubblico (Aziende sanitarie pubbliche della Regione)	2015	3.148	Aziende sanitarie della Regione
BA0560	B.2.A.3.3) - da pubblico (Extraregione)	2014	36	Soggetti pubblici
BA0560	B.2.A.3.3) - da pubblico (Extraregione)	2015	933	Soggetti pubblici
BA0600	B.2.A.3.5.B) Servizi sanitari per assistenza specialistica da Ospedali Classificati privati	2015	160	Privati
BA0610	B.2.A.3.5.C) Servizi sanitari per assistenza specialistica da Case di Cura private	2013	32	Privati
BA0610	B.2.A.3.5.D) Servizi sanitari per assistenza specialistica da Case di Cura private	2015	3.879	Privati
BA0620	B.2.A.4.4) - da privato (intraregionale)	2015	22.187	Privati
BA0680	B.2.A.4.5) - da privato (extraregionale)	2014	977	Privati
BA0690	B.2.A.5.2) - da pubblico (altri soggetti pubbl. della Regione)	2015	1.003	Privati
BA0720	B.2.A.5.2) - da pubblico (altri soggetti pubbl. della Regione)	2012	109	Soggetti pubblici
BA0720	B.2.A.5.2) - da pubblico (altri soggetti pubbl. della Regione)	2015	286	Soggetti pubblici
BA0740	B.2.A.5.4) - da privato	2014	5.304	Privati
BA0740	B.2.A.5.4) - da privato	2015	1.295	Privati
BA0790	B.2.A.6.4) - da privato	2012	810	Privati
BA0790	B.2.A.6.4) - da privato	2013	4.189	Privati
BA0790	B.2.A.6.4) - da privato	2014	4.489	Privati
BA0790	B.2.A.6.4) - da privato	2015	6.324	Privati

PS04 - Soprawvenienze passive

CONTO	DESCRIZIONE CONTO	ANNO	IMPORTO	SOGGETTO
BA0810	B.2.A.7.1) - da pubblico (Aziende sanitarie pubbliche della Regione)	2015	4.408	Soggetti pubblici
BA0870	B.2.A.7.4.C) Servizi sanitari per assistenza ospedaliera da Case di Cura private	2015	26.901	Privati
BA0890	B.2.A.7.5) - da privato per cittadini non residenti - Extraregione (mobilità attiva in compensazione)	2014	737	Privati
BA0890	B.2.A.7.5) - da privato per cittadini non residenti - Extraregione (mobilità attiva in compensazione)	2015	576.258	Privati
BA0940	B.2.A.8.4) - da privato (intra-regionale)	2015	10.512	Privati
BA0970	B.2.A.9.1) - da pubblico (Aziende sanitarie pubbliche della Regione) - Mobilità intra-regionale	2015	29	Aziende sanitarie della Regione
BA1080	B.2.A.10.5) - da privato per cittadini non residenti - Extraregione (mobilità attiva in compensazione)	2015	187	Privati
BA1130	B.2.A.11.4) - da privato	2015	1.181	Privati
BA1160	B.2.A.12.2) - da pubblico (altri soggetti pubblici della Regione)	2013	2.687	Soggetti pubblici
BA1160	B.2.A.12.2) - da pubblico (altri soggetti pubblici della Regione)	2015	44.150	Soggetti pubblici
BA1180	B.2.A.12.4) - da privato (intra-regionale)	2012	23	Privati
BA1180	B.2.A.12.4) - da privato (intra-regionale)	2013	2.382	Privati
BA1180	B.2.A.12.4) - da privato (intra-regionale)	2015	16.796	Privati
BA1220	B.2.A.13.2) Compartecipazione al personale per att. libero professionale intramoenia- Area specialistica	2015	4.812	Privati
BA1230	B.2.A.13.3) Compartecipazione al personale per att. libero professionale intramoenia - Area sanità pubblica	2015	46.162	Privati
BA1290	B.2.A.14.1) Contributi ad associazioni di volontariato	2015	20.800	Privati
BA1300	B.2.A.14.2) Rimborsi per cure all'estero	2015	67	Privati
BA1330	B.2.A.14.5) Altri rimborsi, assegni e contributi	2012	2.806	Privati
BA1330	B.2.A.14.5) Altri rimborsi, assegni e contributi	2013	221	Privati
BA1330	B.2.A.14.5) Altri rimborsi, assegni e contributi	2014	556	Privati
BA1330	B.2.A.14.5) Altri rimborsi, assegni e contributi	2015	2.979	Privati
BA1360	B.2.A.15.1) Consulenze sanitarie e sociosan. da Aziende sanitarie pubbliche della Regione	2013	770	Aziende sanitarie della Regione
BA1360	B.2.A.15.1) Consulenze sanitarie e sociosan. da Aziende sanitarie pubbliche della Regione	2015	998	Aziende sanitarie della Regione
BA1370	B.2.A.15.2) Consulenze sanitarie e sociosanit. da terzi - Altri soggetti pubblici	2015	220	Soggetti pubblici
BA1390	B.2.A.15.3.A) Consulenze sanitarie da privato - articolo 55, comma 2, CCNL 8 giugno 2000	2015	2.689	Privati
BA1400	B.2.A.15.3.B) Altre consulenze sanitarie e sociosanitarie da privato	2010	12	Privati
BA1400	B.2.A.15.3.B) Altre consulenze sanitarie e sociosanitarie da privato	2015	15.515	Privati
BA1440	B.2.A.15.3.F) Altre collaborazioni e prestazioni di lavoro - area sanitaria	2015	3.010	Privati
BA1470	B.2.A.15.4.B) Rimborso oneri stipendiali personale sanitario in comando da Regioni, soggetti pubblici e da Università	2015	1.093	Soggetti pubblici
BA1510	B.2.A.16.2) Altri servizi sanitari e sociosanitari a rilevanza sanitaria da pubblico - Altri soggetti pubblici della Regione	2014	70.002	Soggetti pubblici
BA1510	B.2.A.16.2) Altri servizi sanitari e sociosanitari a rilevanza sanitaria da pubblico - Altri soggetti pubblici della Regione	2015	30.995	Soggetti pubblici
BA1520	B.2.A.16.3) Altri servizi sanitari e sociosanitari a rilevanza sanitaria da pubblico (Extraregione)	2014	27.500	Soggetti pubblici
BA1520	B.2.A.16.3) Altri servizi sanitari e sociosanitari a rilevanza sanitaria da pubblico (Extraregione)	2015	27.690	Soggetti pubblici
BA1530	B.2.A.16.4) Altri servizi sanitari da privato	2015	12.888	Privati
BA1580	B.2.B.1.1) Lavanderia	2015	-2.461	Privati
BA1600	B.2.B.1.3) Mensa	2015	2.769	Privati

PS04 - Sovrappendenze passive

CONTO	DESCRIZIONE CONTO	ANNO	IMPORTO	SOGGETTO
BA1620	B.2.B.1.5] Servizi di assistenza informatica	2015	2.117	Privati
BA1650	B.2.B.1.8] Utenze telefoniche	2015	143	Privati
BA1660	B.2.B.1.9] Utenze elettricit�	2013	10	Privati
BA1660	B.2.B.1.9] Utenze elettricit�	2014	13	Privati
BA1660	B.2.B.1.9] Utenze elettricit�	2015	34	Privati
BA1670	B.2.B.1.10] Altre utenze	2014	26	Privati
BA1670	B.2.B.1.10] Altre utenze	2015	110.821	Privati
BA1720	B.2.B.1.12.A) Altri servizi non sanitari da pubblico (Aziende sanitarie pubbliche della Regione)	2015	1.791	Aziende sanitarie della Regione
BA1740	B.2.B.1.12.C) Altri servizi non sanitari da privato	2010	1.148	Privati
BA1740	B.2.B.1.12.C) Altri servizi non sanitari da privato	2011	1.113	Privati
BA1740	B.2.B.1.12.C) Altri servizi non sanitari da privato	2012	1.088	Privati
BA1740	B.2.B.1.12.C) Altri servizi non sanitari da privato	2013	2.297	Privati
BA1740	B.2.B.1.12.C) Altri servizi non sanitari da privato	2015	18.727	Privati
BA1790	B.2.B.2.3.A) Consulenze non sanitarie da privato	2010	2.590	Privati
BA1790	B.2.B.2.3.A) Consulenze non sanitarie da privato	2015	670	Privati
BA1900	B.2.B.3.2] Formazione (esternalizzata e non) da privato	2014	355	Privati
BA1900	B.2.B.3.2] Formazione (esternalizzata e non) da privato	2015	13.575	Privati
BA1920	B.3.A) Manutenzione e riparazione ai fabbricati e loro pertinenze	2014	488	Privati
BA1930	B.3.B) Manutenzione e riparazione agli impianti e macchinari	2012	133	Privati
BA1930	B.3.B) Manutenzione e riparazione agli impianti e macchinari	2013	305	Privati
BA1930	B.3.B) Manutenzione e riparazione agli impianti e macchinari	2014	1.965	Privati
BA1930	B.3.B) Manutenzione e riparazione agli impianti e macchinari	2015	7.719	Privati
BA1940	B.3.C) Manutenzione e riparazione alle attrezzature sanitarie e scientifiche	2014	6.648	Privati
BA1940	B.3.C) Manutenzione e riparazione alle attrezzature sanitarie e scientifiche	2015	3.528	Privati
BA1960	B.3.E) Manutenzione e riparazione agli automezzi	2015	3.311	Privati
BA1970	B.3.F) Altre manutenzioni e riparazioni	2011	2.394	Privati
BA1970	B.3.F) Altre manutenzioni e riparazioni	2012	2.394	Privati
BA1970	B.3.F) Altre manutenzioni e riparazioni	2013	2.394	Privati
BA1970	B.3.F) Altre manutenzioni e riparazioni	2014	2.394	Privati
BA1970	B.3.F) Altre manutenzioni e riparazioni	2015	2.394	Privati
BA2000	B.4.A) Fitti passivi	2015	500	Privati
BA2120	B.5.A.1.1) Costo del personale dirigente medico - tempo indeterminato	2015	1.772	Personale dipendente
BA2130	B.5.A.1.2) Costo del personale dirigente medico - tempo determinato	2015	2.589	Personale dipendente
BA2160	B.5.A.2.1) Costo del personale dirigente non medico - tempo indeterminato	2015	37.214	Personale dipendente
BA2170	B.5.A.2.2) Costo del personale dirigente non medico - tempo determinato	2015	2.790	Personale dipendente
BA2200	B.5.B.1) Costo del personale comparto ruolo sanitario - tempo indeterminato	2015	39.166	Personale dipendente
BA2210	B.5.B.2) Costo del personale comparto ruolo sanitario - tempo determinato	2015	116	Personale dipendente
BA2380	B.7.B.1) Costo del personale comparto ruolo tecnico - tempo indeterminato	2015	6.738	Personale dipendente

6

PS04 - Sopravvenienze passive

CONTO	DESCRIZIONE CONTO	ANNO	IMPORTO	SOGGETTO
BA2470	B.8.B.1) Costo del personale comparto ruolo amministrativo - tempo indeterminato	2015	12.320	Personale dipendente
BA2510	B.9.A) Imposte e tasse (escluso IRAP e IRES)	2015	4.590	Soggetti pubblici
BA2540	B.9.C.1) Indennità, rimborso spese e oneri sociali per gli Organi Direttivi e Collegio Sindacale	2015	43.969	Privati
BA2550	B.9.C.2) Altri oneri diversi di gestione	2013	1.851	Privati
BA2550	B.9.C.2) Altri oneri diversi di gestione	2015	254	Privati
CA0030	C.1.B) Interessi attivi su c/c postali e bancari	2014	6	Privati
CA0140	C.3.C) Interessi passivi	1997	7.026	Privati
CA0160	C.4.A) Altri oneri finanziari	2015	30	Privati
EA0310	E.2B.3) Sopravvenienze passive		1.387.717	

PS05 - Insussistenze passive

CONTO	DESCRIZIONE CONTO	ANNO	IMPORTO	SOGGETTO
AA0030	A.1.A.1) da Regione o Prov. Aut. per quota F.S. regionale Indistinto	2006	10.000	Regione
AA0030	A.1.A.1) da Regione o Prov. Aut. per quota F.S. regionale indistinto	2007	33.000	Regione
AA0120	A.1.B.2.1) Contributi da Aziende sanitarie pubbliche della Regione o Prov. Aut. (extra fondo) vincolati	2013	3.000	Aziende sanitarie della Regione
AA0210	A.1.C.3) Contributi da Regione ed altri soggetti pubblici per ricerca	2013	1.844	Regione
AA0230	A.1.D) Contributi c/esercizio da privati	2012	577	Privati
AA0380	A.4.A.1.4) Prestazioni di File F	2015	1.788	Privati
AA0400	A.4.A.1.6) Prestazioni servizi farmaceutica convenzionata	2015	902	Privati
AA0420	A.4.A.1.8) Prestazioni trasporto ambulanze ed ellisoccorso	2015	395	Aziende sanitarie della Regione
AA0440	A.4.A.2) Ricavi per prestaz. sanitarie e sociosanitarie a rilevanza sanitaria erogate ad altri soggetti pubblici	2013	92	Soggetti pubblici
AA0440	A.4.A.2) Ricavi per prestaz. sanitarie e sociosanitarie a rilevanza sanitaria erogate ad altri soggetti pubblici	2014	2.632	Soggetti pubblici
AA0440	A.4.A.2) Ricavi per prestaz. sanitarie e sociosanitarie a rilevanza sanitaria erogate ad altri soggetti pubblici	2015	673	Soggetti pubblici
AA0560	A.4.C) Ricavi per prestazioni sanitarie e sociosanitarie a rilevanza sanitaria erogate a privati	2011	88	Privati
AA0560	A.4.C) Ricavi per prestazioni sanitarie e sociosanitarie a rilevanza sanitaria erogate a privati	2014	63	Privati
AA0660	A.4.C) Ricavi per prestazioni sanitarie e sociosanitarie a rilevanza sanitaria erogate a privati	2015	9.403	Privati
AA0690	A.4.D.2) Ricavi per prestazioni sanitarie intraoemia - Area specialistica	2013	800	Privati
AA0690	A.4.D.2) Ricavi per prestazioni sanitarie intraoemia - Area specialistica	2014	158	Privati
AA0690	A.4.D.2) Ricavi per prestazioni sanitarie intraoemia - Area specialistica	2015	482	Privati
AA0820	A.5.C.2) Rimborsi per acquisto beni da parte di Aziende sanitarie pubbliche della Regione	2015	345	Aziende sanitarie della Regione
AA0870	A.5.D.3) Altri concorsi, recuperi e rimborsi da parte di altri soggetti pubblici	2013	403	Soggetti pubblici
AA0870	A.5.D.3) Altri concorsi, recuperi e rimborsi da parte di altri soggetti pubblici	2014	61	Soggetti pubblici
AA0870	A.5.D.3) Altri concorsi, recuperi e rimborsi da parte di altri soggetti pubblici	2015	6.477	Soggetti pubblici
AA0930	A.5.E.2) Altri concorsi, recuperi e rimborsi da privati	2014	4.372	Privati
AA0930	A.5.E.2) Altri concorsi, recuperi e rimborsi da privati	2015	175	Privati
AA0950	A.6.A) Compartecipazione alla spesa per prestazioni sanitarie - Ticket sulle prestazioni di specialistica ambulatoriale	2010	87	Privati
AA0950	A.6.A) Compartecipazione alla spesa per prestazioni sanitarie - Ticket sulle prestazioni di specialistica ambulatoriale	2012	199	Privati
AA0950	A.6.A) Compartecipazione alla spesa per prestazioni sanitarie - Ticket sulle prestazioni di specialistica ambulatoriale	2013	84	Privati
AA0950	A.6.A) Compartecipazione alla spesa per prestazioni sanitarie - Ticket sulle prestazioni di specialistica ambulatoriale	2014	181	Privati
AA0950	A.6.A) Compartecipazione alla spesa per prestazioni sanitarie - Ticket sulle prestazioni di specialistica ambulatoriale	2015	2.039	Privati
AA0960	A.6.B) Compartecipazione alla spesa per prestazioni sanitarie - Ticket sul pronto soccorso	2011	21	Privati
AA0960	A.6.B) Compartecipazione alla spesa per prestazioni sanitarie - Ticket sul pronto soccorso	2014	138	Privati
AA0960	A.6.B) Compartecipazione alla spesa per prestazioni sanitarie - Ticket sul pronto soccorso	2015	286	Privati
BA1740	B.2.B.1.12.C) Altri servizi non sanitari da privato	2015	5	Privati
BA1330	B.2.A.14.5) Altri rimborsi, assegni e contributi	2015	600	Privati
EA0460	E.2.B.4) Insussistenze passive		81.370	

Altre informazioni

Informazione	Caso presente in azienda?		Se sì, illustrare
PS06. Esistono altre informazioni che si ritiene necessario fornire per soddisfare la regola generale secondo cui "Se le informazioni richieste da specifiche disposizioni di legge non sono sufficienti a dare una rappresentazione veritiera e corretta, si devono fornire le informazioni complementari necessarie allo scopo" (art 2423 cc)?	NO		

SI ALLEGANO MODELLI MINISTERIALI SP E CE DELL'ANNO 2016 E DELL'ANNO 2015

STATO PATRIMONIALE GESTIONE SANITARIA (Decreto del Ministero della Salute n.144 del 15 giugno 2012)	Anno 2016 migliaia di euro	Anno 2015 migliaia di euro
--	-------------------------------	-------------------------------

ATTIVO

AAZ999	A) IMMOBILIZZAZIONI	140.296	139.263
AAA000	A.I) IMMOBILIZZAZIONI IMMATERIALI	2.814	2.836
AAA010	A.I.1) Costi di impianto e di ampliamento	0	0
AAA020	A.I.1.a) Costi di impianto e di ampliamento	240	240
AAA030	A.I.1.b) F.do Amm.to costi di impianto e di ampliamento	240	240
AAA040	A.I.2) Costi di ricerca e sviluppo	0	0
AAA050	A.I.2.a) Costi di ricerca e sviluppo	0	0
AAA060	A.I.2.b) F.do Amm.to costi di ricerca e sviluppo	0	0
AAA070	A.I.3) Diritti di brevetto e diritti di utilizzazione delle opere d'ingegno	1.882	1.652
AAA080	A.I.3.a) Diritti di brevetto e diritti di utilizzazione delle opere d'ingegno - derivanti dall'attività di ricerca	0	0
AAA090	A.I.3.b) F.do Amm.to diritti di brevetto e diritti di utilizzazione delle opere d'ingegno - derivanti dall'attività di ricerca	0	0
AAA100	A.I.3.c) Diritti di brevetto e diritti di utilizzazione delle opere d'ingegno - altri	11.972	10.627
AAA110	A.I.3.d) F.do Amm.to diritti di brevetto e diritti di utilizzazione delle opere d'ingegno - altri	10.090	8.975
AAA120	A.I.4) Immobilizzazioni immateriali in corso e acconti	47	0
AAA130	A.I.5) Altre immobilizzazioni immateriali	885	1.184
AAA140	A.I.5.a) Concessioni, licenze, marchi e diritti simili	0	0
AAA150	A.I.5.b) F.do Amm.to concessioni, licenze, marchi e diritti simili	0	0
AAA160	A.I.5.c) Migliorie su beni di terzi	5.755	5.689
AAA170	A.I.5.d) F.do Amm.to migliorie su beni di terzi	4.870	4.505
AAA180	A.I.5.e) Pubblicità	0	0
AAA190	A.I.5.f) F.do Amm.to pubblicità	0	0
AAA200	A.I.5.g) Altre immobilizzazioni immateriali	0	0
AAA210	A.I.5.h) F.do Amm.to altre immobilizzazioni immateriali	0	0
AAA220	A.I.6) Fondo Svalutazione immobilizzazioni immateriali	0	0
AAA230	A.I.6.a) F.do Svalut. Costi di impianto e di ampliamento	0	0
AAA240	A.I.6.b) F.do Svalut. Costi di ricerca e sviluppo	0	0
AAA250	A.I.6.c) F.do Svalut. Diritti di brevetto e diritti di utilizzazione delle opere d'ingegno	0	0
AAA260	A.I.6.d) F.do Svalut. Altre immobilizzazioni immateriali	0	0
AAA270	A.II) IMMOBILIZZAZIONI MATERIALI	137.476	136.421
AAA280	A.II.1) Terreni	1.108	1.108
AAA290	A.II.1.a) Terreni disponibili	1.108	1.108
AAA300	A.II.1.b) Terreni indisponibili	0	0
AAA310	A.II.2) Fabbricati	116.884	120.079
AAA320	A.II.2.a) Fabbricati non strumentali (disponibili)	4.840	5.114
AAA330	A.II.2.a.1) Fabbricati non strumentali (disponibili)	9.696	9.679
AAA340	A.II.2.a.2) F.do Amm.to Fabbricati non strumentali (disponibili)	4.858	4.565
AAA350	A.II.2.b) Fabbricati strumentali (indisponibili)	112.044	114.965
AAA360	A.II.2.b.1) Fabbricati strumentali (indisponibili)	183.235	180.705
AAA370	A.II.2.b.2) F.do Amm.to Fabbricati strumentali (indisponibili)	71.191	65.740
AAA380	A.II.3) Impianti e macchinari	0	2
AAA390	A.II.3.a) Impianti e macchinari	4.204	4.210
AAA400	A.II.3.b) F.do Amm.to Impianti e macchinari	4.204	4.208
AAA410	A.II.4) Attrezzature sanitarie e scientifiche	4.009	4.406
AAA420	A.II.4.a) Attrezzature sanitarie e scientifiche	39.350	37.859
AAA430	A.II.4.b) F.do Amm.to Attrezzature sanitarie e scientifiche	35.341	33.453
AAA440	A.II.5) Mobili e arredi	521	520
AAA450	A.II.5.a) Mobili e arredi	7.386	7.170
AAA460	A.II.5.b) F.do Amm.to Mobili e arredi	6.865	6.650
AAA470	A.II.6) Automezzi	450	331
AAA480	A.II.6.a) Automezzi	3.058	2.774
AAA490	A.II.6.b) F.do Amm.to Automezzi	2.608	2.443
AAA500	A.II.7) Oggetti d'arte	114	114
AAA510	A.II.8) Altre immobilizzazioni materiali	1.339	1.286
AAA520	A.II.8.a) Altre immobilizzazioni materiali	13.723	13.026
AAA530	A.II.8.b) F.do Amm.to Altre immobilizzazioni materiali	12.384	11.740
AAA540	A.II.9) Immobilizzazioni materiali in corso e acconti	13.051	8.575
AAA550	A.II.10) Fondo Svalutazione immobilizzazioni materiali	0	0
AAA560	A.II.10.a) F.do Svalut. Terreni	0	0
AAA570	A.II.10.b) F.do Svalut. Fabbricati	0	0
AAA580	A.II.10.c) F.do Svalut. Impianti e macchinari	0	0
AAA590	A.II.10.d) F.do Svalut. Attrezzature sanitarie e scientifiche	0	0
AAA600	A.II.10.e) F.do Svalut. Mobili e arredi	0	0
AAA610	A.II.10.f) F.do Svalut. Automezzi	0	0
AAA620	A.II.10.g) F.do Svalut. Oggetti d'arte	0	0
AAA630	A.II.10.h) F.do Svalut. Altre immobilizzazioni materiali	0	0
AAA640	A.III) IMMOBILIZZAZIONI FINANZIARIE	6	6
AAA650	A.III.1) Crediti finanziari	0	0
AAA660	A.III.1.a) Crediti finanziari v/Stato	0	0
AAA670	A.III.1.b) Crediti finanziari v/Regione	0	0

9

STATO PATRIMONIALE GESTIONE SANITARIA (Decreto del Ministero della Salute n.144 del 15 giugno 2012)		Anno 2016 migliaia di euro	Anno 2015 migliaia di euro
AAA680	A.III.1.c) Crediti finanziari v/partecipate	0	0
AAA690	A.III.1.d) Crediti finanziari v/altri	0	0
AAA700	A.III.2) Titoli	6	6
AAA710	A.III.2.a) Partecipazioni	6	6
AAA720	A.III.2.b) Altri titoli	0	0
AAA730	A.III.2.b.1) Titoli di Stato	0	0
AAA740	A.III.2.b.2) Altre Obbligazioni	0	0
AAA750	A.III.2.b.3) Titoli azionari quotati in Borsa	0	0
AAA760	A.III.2.b.4) Titoli diversi	0	0
ABZ999	B) ATTIVO CIRCOLANTE	107.191	124.421
ABA000	B.I) RIMANENZE	6.052	6.398
ABA010	B.I.1) Rimanenze beni sanitari	5.667	5.755
ABA020	B.I.1.a) Prodotti farmaceutici ed emoderivati	3.722	3.207
ABA030	B.I.1.b) Sangue ed emocomponenti	0	0
ABA040	B.I.1.c) Dispositivi medici	1.518	2.110
ABA050	B.I.1.d) Prodotti dietetici	33	22
ABA060	B.I.1.e) Materiali per la profilassi (vaccini)	312	293
ABA070	B.I.1.f) Prodotti chimici	0	0
ABA080	B.I.1.g) Materiali e prodotti per uso veterinario	13	24
ABA090	B.I.1.h) Altri beni e prodotti sanitari	69	99
ABA100	B.I.1.i) Acconti per acquisto di beni e prodotti sanitari	0	0
ABA110	B.I.2) Rimanenze beni non sanitari	385	643
ABA120	B.I.2.a) Prodotti alimentari	0	0
ABA130	B.I.2.b) Materiali di guardaroba, di pulizia, e di convivenza in genere	77	113
ABA140	B.I.2.c) Combustibili, carburanti e lubrificanti	0	0
ABA150	B.I.2.d) Supporti informatici e cancelleria	249	380
ABA160	B.I.2.e) Materiale per la manutenzione	2	2
ABA170	B.I.2.f) Altri beni e prodotti non sanitari	36	85
ABA180	B.I.2.g) Acconti per acquisto di beni e prodotti non sanitari	21	63
ABA190	B.II) CREDITI	100.959	117.679
ABA200	B.II.1) Crediti v/Stato	3.337	2.919
ABA210	B.II.1.a) Crediti v/Stato per spesa corrente - Integrazione a norma del D.L.vo 56/2000	0	0
ABA220	B.II.1.b) Crediti v/Stato per spesa corrente - FSN	0	0
ABA230	B.II.1.c) Crediti v/Stato per mobilità attiva extraregionale	0	0
ABA240	B.II.1.d) Crediti v/Stato per mobilità attiva internazionale	2.587	1.880
ABA250	B.II.1.e) Crediti v/Stato per acconto quota fabbisogno sanitario regionale standard	0	0
ABA260	B.II.1.f) Crediti v/Stato per finanziamento sanitario aggiuntivo corrente	0	0
ABA270	B.II.1.g) Crediti v/Stato per spesa corrente - altro	0	0
ABA280	B.II.1.h) Crediti v/Stato per finanziamenti per investimenti	0	0
ABA290	B.II.1.i) Crediti v/Stato per ricerca	0	0
ABA300	B.II.1.1.1) Crediti v/Stato per ricerca corrente - Ministero della Salute	0	0
ABA310	B.II.1.1.2) Crediti v/Stato per ricerca finalizzata - Ministero della Salute	0	0
ABA320	B.II.1.1.3) Crediti v/Stato per ricerca - altre Amministrazioni centrali	0	0
ABA330	B.II.1.1.4) Crediti v/Stato per ricerca - finanziamenti per investimenti	0	0
ABA340	B.II.1.i) Crediti v/prefetture	750	1.039
ABA350	B.II.2) Crediti v/Regione o Provincia Autonoma	77.277	98.210
ABA360	B.II.2.a) Crediti v/Regione o Provincia Autonoma per spesa corrente	62.532	82.026
ABA370	B.II.2.a.1) Crediti v/Regione o Provincia Autonoma per spesa corrente - IRAP	0	0
ABA380	B.II.2.a.2) Crediti v/Regione o Provincia Autonoma per spesa corrente - Addizionale IRPEF	0	0
ABA390	B.II.2.a.3) Crediti v/Regione o Provincia Autonoma per quota FSR	41.038	55.800
ABA400	B.II.2.a.4) Crediti v/Regione o Provincia Autonoma per mobilità attiva intraregionale	0	0
ABA410	B.II.2.a.5) Crediti v/Regione o Provincia Autonoma per mobilità attiva extraregionale	8.058	4.992
ABA420	B.II.2.a.6) Crediti v/Regione o Provincia Autonoma per acconto quota FSR	0	0
ABA430	B.II.2.a.7) Crediti v/Regione o Provincia Autonoma per finanziamento sanitario aggiuntivo corrente LEA	0	0
ABA440	B.II.2.a.8) Crediti v/Regione o Provincia Autonoma per finanziamento sanitario aggiuntivo corrente extra LEA	0	0
ABA450	B.II.2.a.9) Crediti v/Regione o Provincia Autonoma per spesa corrente - altro	12.999	20.954
ABA460	B.II.2.a.10) Crediti v/Regione o Provincia Autonoma per ricerca	437	279
ABA470	B.II.2.b) Crediti v/Regione o Provincia Autonoma per versamenti a patrimonio netto	14.745	16.184
ABA480	B.II.2.b.1) Crediti v/Regione o Provincia Autonoma per finanziamenti per investimenti	14.745	14.924
ABA490	B.II.2.b.2) Crediti v/Regione o Provincia Autonoma per incremento fondo dotazione	0	0
ABA500	B.II.2.b.3) Crediti v/Regione o Provincia Autonoma per ripiano perdite	0	1.260
ABA510	B.II.2.b.4) Crediti v/Regione per copertura debiti al 31/12/2005	0	0
ABA520	B.II.2.b.5) Crediti v/Regione o Provincia Autonoma per ricostituzione risorse da investimenti esercizi precedenti	0	0
ABA530	B.II.3) Crediti v/Comuni	2.488	1.954
ABA540	B.II.4) Crediti v/Aziende sanitarie pubbliche	6.432	6.745
ABA550	B.II.4.a) Crediti v/Aziende sanitarie pubbliche della Regione	6.110	6.446
ABA560	B.II.4.a.1) Crediti v/Aziende sanitarie pubbliche della Regione - per mobilità in compensazione	2.429	1.447
ABA570	B.II.4.a.2) Crediti v/Aziende sanitarie pubbliche della Regione - per mobilità non in compensazione	0	0
ABA580	B.II.4.a.3) Crediti v/Aziende sanitarie pubbliche della Regione - per altre prestazioni	3.681	4.998
ABA590	B.II.4.b) Acconto quota FSR da distribuire	0	0

19

STATO PATRIMONIALE GESTIONE SANITARIA (Decreto del Ministero della Salute n.144 del 15 giugno 2012)		Anno 2016 migliaia di euro	Anno 2015 migliaia di euro
ABA600	B.II.4.c) Crediti v/Aziende sanitarie pubbliche Extraregione	322	299
ABA610	B.II.5) Crediti v/società partecipate e/o enti dipendenti della Regione	41	46
ABA620	B.II.5.a) Crediti v/enti regionali	41	46
ABA630	B.II.5.b) Crediti v/sperimentazioni gestionali	0	0
ABA640	B.II.5.c) Crediti v/altre partecipate	0	0
ABA650	B.II.6) Crediti v/Erario	26	11
ABA660	B.II.7) Crediti v/altri	11.358	7.794
ABA670	B.II.7.a) Crediti v/clienti privati	6.221	5.574
ABA680	B.II.7.b) Crediti v/gestioni liquidatorie	209	308
ABA690	B.II.7.c) Crediti v/altri soggetti pubblici	4.726	1.710
ABA700	B.II.7.d) Crediti v/altri soggetti pubblici per ricerca	0	0
ABA710	B.II.7.e) Altri crediti diversi	202	202
ABA720	B.III) ATTIVITA' FINANZIARIE CHE NON COSTITUISCONO IMMOBILIZZAZIONI	2	2
ABA730	B.III.1) Partecipazioni che non costituiscono immobilizzazioni	0	0
ABA740	B.III.2) Altri titoli che non costituiscono immobilizzazioni	2	2
ABA750	B.IV) DISPONIBILITA' LIQUIDE	178	342
ABA760	B.IV.1) Cassa	111	129
ABA770	B.IV.2) Istituto Tesoriere	0	85
ABA780	B.IV.3) Tesoreria Unica	0	0
ABA790	B.IV.4) Conto corrente postale	67	128
ACZ999	C) RATEI E RISCONTI ATTIVI	393	665
ACA000	C.I) RATEI ATTIVI	0	0
ACA010	C.I.1) Ratei attivi	0	0
ACA020	C.I.2) Ratei attivi v/Azienda sanitaria pubbliche della Regione	0	0
ACA030	C.II) RISCONTI ATTIVI	393	665
ACA040	C.II.1) Risconti attivi	393	665
ACA050	C.II.2) Risconti attivi v/Aziende sanitarie pubbliche della Regione	0	0

TOTALE ATTIVO	247.880	264.349
----------------------	----------------	----------------

ADZ999	D) CONTI D'ORDINE	23.243	23.052
ADA000	D.I) CANONI DI LEASING ANCORA DA PAGARE	0	0
ADA010	D.II) DEPOSITI CAUZIONALI	0	0
ADA020	D.III) BENI IN COMODATO	16.158	14.283
ADA030	D.IV) ALTRI CONTI D'ORDINE	7.085	8.769

PASSIVO

PAZ999	A) PATRIMONIO NETTO	64.662	69.183
PAA000	A.I) FONDO DI DOTAZIONE	-4.477	-4.477
PAA010	A.II) FINANZIAMENTI PER INVESTIMENTI	93.263	97.933
PAA020	A.II.1) Finanziamenti per beni di prima dotazione	27.445	29.356
PAA030	A.II.2) Finanziamenti da Stato per investimenti	33.948	35.104
PAA040	A.II.2.a) Finanziamenti da Stato per investimenti - ex art. 20 legge 67/86	33.948	35.102
PAA050	A.II.2.b) Finanziamenti da Stato per investimenti - ricerca	0	0
PAA060	A.II.2.c) Finanziamenti da Stato per investimenti - altro	2	2
PAA070	A.II.3) Finanziamenti da Regione per investimenti	8.615	8.851
PAA080	A.II.4) Finanziamenti da altri soggetti pubblici per investimenti	1.654	1.717
PAA090	A.II.5) Finanziamenti per investimenti da rettifica contributi in conto esercizio	21.601	22.905
PAA100	A.III) RISERVE DA DONAZIONI E LASCI VINCOLATI AD INVESTIMENTI	2.715	2.584
PAA110	A.IV) ALTRE RISERVE	84	85
PAA120	A.IV.1) Riserve da rivalutazioni	0	0
PAA130	A.IV.2) Riserve da plusvalenze da reinvestire	84	85
PAA140	A.IV.3) Contributi da reinvestire	0	0
PAA150	A.IV.4) Riserve da utili di esercizio destinati ad investimenti	0	0
PAA160	A.IV.5) Riserve diverse	0	0
PAA170	A.V) CONTRIBUTI PER RIPIANO PERDITE	0	1.260
PAA180	A.V.1) Contributi per copertura debiti al 31/12/2005	0	0
PAA190	A.V.2) Contributi per ricostituzione risorse da investimenti esercizi precedenti	0	0
PAA200	A.V.3) Altro	0	1.260
PAA210	A.VI) UTILI (PERDITE) PORTATI A NUOVO	-26.942	-26.215
PAA220	A.VII) UTILE (PERDITA) D'ESERCIZIO	19	13
PBZ999	B) FONDI PER RISCHI E ONERI	15.147	19.540
PBA000	B.I) FONDI PER IMPOSTE, ANCHE DIFFERITE	0	0
PBA010	B.II) FONDI PER RISCHI	3.507	4.812
PBA020	B.II.1) Fondo rischi per cause civili ed oneri processuali	1.003	0
PBA030	B.II.2) Fondo rischi per contenzioso personale dipendente	428	1.520
PBA040	B.II.3) Fondo rischi connessi all'acquisto di prestazioni sanitarie da privato	0	0
PBA050	B.II.4) Fondo rischi per copertura diretta dei rischi (autoassicurazione)	726	0
PBA060	B.II.5) Altri fondi rischi	1.350	3.292

16

STATO PATRIMONIALE GESTIONE SANITARIA (Decreto del Ministero della Salute n.144 del 15 giugno 2012)		Anno 2016 migliaia di euro	Anno 2015 migliaia di euro
PBA070	B.III) FONDI DA DISTRIBUIRE	0	0
PBA080	B.III.1) FSR indistinto da distribuire	0	0
PBA090	B.III.2) FSR vincolato da distribuire	0	0
PBA100	B.III.3) Fondo per riporto disavanzi pregressi	0	0
PBA110	B.III.4) Fondo finanziamento sanitario aggiuntivo corrente LEA	0	0
PBA120	B.III.5) Fondo finanziamento sanitario aggiuntivo corrente extra LEA	0	0
PBA130	B.III.6) Fondo finanziamento per ricerca	0	0
PBA140	B.III.7) Fondo finanziamento per investimenti	0	0
PBA150	B.IV) QUOTE INUTILIZZATE CONTRIBUTI	4.006	3.614
PBA160	B.IV.1) Quote inutilizzate contributi da Regione o Prov. Aut. per quota F.S. vincolate	532	4
PBA170	B.IV.2) Quote inutilizzate contributi vincolati da soggetti pubblici (extra fondo)	3.106	3.167
PBA180	B.IV.3) Quote inutilizzate contributi per ricerca	276	155
PBA190	B.IV.4) Quote inutilizzate contributi vincolati da privati	92	288
PBA200	B.V) ALTRI FONDI PER ONERI E SPESE	7.634	11.114
PBA210	B.V.1) Fondi integrativi pensione	0	0
PBA220	B.V.2) Fondi rinnovi contrattuali	4.151	4.960
PBA230	B.V.2.a) Fondo rinnovi contrattuali personale dipendente	517	1.990
PBA240	B.V.2.b) Fondo rinnovi convenzioni MMG/PLS/MCA	2.878	2.272
PBA250	B.V.2.c) Fondo rinnovi convenzioni medici Sumai	756	698
PBA260	B.V.3) Altri fondi per oneri e spese	3.483	6.154
PCZ999	C) TRATTAMENTO FINE RAPPORTO	5.720	5.971
PCA000	C.I) FONDO PER PREMI OPEROSITA' MEDICI SUMAI	5.720	5.971
PCA010	C.II) FONDO PER TRATTAMENTO DI FINE RAPPORTO DIPENDENTI	0	0
PDZ999	D) DEBITI	162.090	169.526
PDA000	D.I) DEBITI PER MUTUI PASSIVI	0	0
PDA010	D.II) DEBITI V/STATO	2.587	1.880
PDA020	D.II.1) Debiti v/Stato per mobilità passiva extraregionale	0	0
PDA030	D.II.2) Debiti v/Stato per mobilità passiva internazionale	2.587	1.880
PDA040	D.II.3) Acconto quota FSR v/Stato	0	0
PDA050	D.II.4) Debiti v/Stato per restituzione finanziamenti - per ricerca	0	0
PDA060	D.II.5) Altri debiti v/Stato	0	0
PDA070	D.III) DEBITI V/REGIONE O PROVINCIA AUTONOMA	3.176	3.128
PDA080	D.III.1) Debiti v/Regione o Provincia Autonoma per finanziamenti	0	0
PDA090	D.III.2) Debiti v/Regione o Provincia Autonoma per mobilità passiva intraregionale	0	0
PDA100	D.III.3) Debiti v/Regione o Provincia Autonoma per mobilità passiva extraregionale	278	278
PDA110	D.III.4) Acconto quota FSR da Regione o Provincia Autonoma	0	0
PDA120	D.III.5) Altri debiti v/Regione o Provincia Autonoma	2.898	2.850
PDA130	D.IV) DEBITI V/COMUNI	6.624	7.708
PDA140	D.V) DEBITI VIAZIENDE SANITARIE PUBBLICHE	12.088	17.515
PDA150	D.V.1) Debiti v/Aziende sanitarie pubbliche della Regione	12.034	17.441
PDA160	D.V.1.a) Debiti v/Aziende sanitarie pubbliche della Regione - per quota FSR	0	0
PDA170	D.V.1.b) Debiti v/Aziende sanitarie pubbliche della Regione - per finanziamento sanitario aggiuntivo corrente LEA	0	0
PDA180	D.V.1.c) Debiti v/Aziende sanitarie pubbliche della Regione - per finanziamento sanitario aggiuntivo corrente extra LEA	0	0
PDA190	D.V.1.d) Debiti v/Aziende sanitarie pubbliche della Regione - per mobilità in compensazione	3.350	2.361
PDA200	D.V.1.e) Debiti v/Aziende sanitarie pubbliche della Regione - per mobilità non in compensazione	0	0
PDA210	D.V.1.f) Debiti v/Aziende sanitarie pubbliche della Regione - per altre prestazioni	8.684	15.080
PDA220	D.V.2) Debiti v/Aziende sanitarie pubbliche Extraregione	52	74
PDA230	D.V.3) Debiti v/Aziende sanitarie pubbliche della Regione per versamenti c/patrimonio netto	0	0
PDA240	D.VI) DEBITI V/ SOCIETA' PARTECIPATE E/O ENTI DIPENDENTI DELLA REGIONE	217	65
PDA250	D.VI.1) Debiti v/enti regionali	19	7
PDA260	D.VI.2) Debiti v/sperimentazioni gestionali	0	0
PDA270	D.VI.3) Debiti v/altre partecipate	198	58
PDA280	D.VII) DEBITI V/FORNITORI	90.542	104.317
PDA290	D.VII.1) Debiti verso erogatori (privati accreditati e convenzionati) di prestazioni sanitarie	51.723	81.109
PDA300	D.VII.2) Debiti verso altri fornitori	38.819	43.208
PDA310	D.VIII) DEBITI V/ISTITUTO TESORIERE	21.859	9.639
PDA320	D.IX) DEBITI TRIBUTARI	7.035	6.719
PDA330	D.X) DEBITI V/ISTITUTI PREVIDENZIALI, ASSISTENZIALI E SICUREZZA SOCIALE	4.290	3.948
PDA340	D.XI) DEBITI V/ALTRI	13.674	14.607
PDA350	D.XI.1) Debiti v/altri finanziatori	0	0
PDA360	D.XI.2) Debiti v/dipendenti	5.806	4.126
PDA370	D.XI.3) Debiti v/gestioni liquidatorie	0	0
PDA380	D.XI.4) Altri debiti diversi	7.868	10.481
PEZ999	E) RATEI E RISCOI PASSIVI	261	129
PEA000	E.I) RATEI PASSIVI	0	0
PEA010	E.I.1) Ratei passivi	0	0

(Handwritten signature)

STATO PATRIMONIALE GESTIONE SANITARIA (Decreto del Ministero della Salute n.144 del 15 giugno 2012)		Anno 2016 migliaia di euro	Anno 2015 migliaia di euro
PEA020	E.I.2) Ratei passivi v/Aziende sanitarie pubbliche della Regione	0	0
PEA030	E.II) RISCONTI PASSIVI	261	129
PEA040	E.II.1) Risconti passivi	261	129
PEA050	E.II.2) Risconti passivi v/Aziende sanitarie pubbliche della Regione	0	0

TOTALE PASSIVO	247.880	264.349
-----------------------	----------------	----------------

PFZ999	F) CONTI D'ORDINE	23.243	23.052
PFA000	F.I) CANONI DI LEASING ANCORA DA PAGARE	0	0
PFA010	F.II) DEPOSITI CAUZIONALI	0	0
PFA020	F.III) BENI IN COMODATO	16.158	14.283
PFA030	F.IV) ALTRI CONTI D'ORDINE	7.085	8.769

STATO PATRIMONIALE GESTIONE SANITARIA (Decreto del Ministero della Salute n. 144 del 15 giugno 2012)	Anno 2016 unità di euro
---	----------------------------

	ATTIVO	
AAZ999	A) IMMOBILIZZAZIONI	140.295.971
AAA000	A.I) IMMOBILIZZAZIONI IMMATERIALI	2.813.692
AAA010	A.I.1) Costi di impianto e di ampliamento	0
AAA020	A.I.1.a) Costi di impianto e di ampliamento	239.831
	101010 - COSTI DI IMPIANTO E AMPLIAMENTO	239.831
AAA030	A.I.1.b) F.do Amm.to costi di impianto e di ampliamento	-239.831
	2501001 - FONDI DI AMMORTAMENTO COSTI DI IMPIANTO E AMPLIAMENTO	-239.831
AAA040	A.I.2) Costi di ricerca e sviluppo	0
AAA050	A.I.2.a) Costi di ricerca e sviluppo	0
	102010 - COSTI DI RICERCA E SVILUPPO	0
AAA060	A.I.2.b) F.do Amm.to costi di ricerca e sviluppo	0
	2501002 - FONDI DI AMMORTAMENTO COSTI DI RICERCA E SVILUPPO	0
AAA070	A.I.3) Diritti di brevetto e diritti di utilizzazione delle opere d'ingegno	1.881.753
AAA080	A.I.3.a) Diritti di brevetto e diritti di utilizzazione delle opere d'ingegno - derivanti dall'attività di ricerca	
AAA090	A.I.3.b) F.do Amm.to diritti di brevetto e diritti di utilizzazione delle opere d'ingegno - derivanti dall'attività di ricerca	
AAA100	A.I.3.c) Diritti di brevetto e diritti di utilizzazione delle opere d'ingegno - altri	11.971.726
	103020 - SOFTWARE	11.971.726
AAA110	A.I.3.d) F.do Amm.to diritti di brevetto e diritti di utilizzazione delle opere d'ingegno - altri	-10.089.973
	2501004 - FONDI DI AMMORTAMENTO SOFTWARE	-10.089.973
AAA120	A.I.4) Immobilizzazioni immateriali in corso e acconti	47.294
	104010 - IMMOBILIZZAZIONI IMMATERIALI IN CORSO E ACCONTI	47.294
	104020 - ACCONTI A FORNITORI PER IMMOBILIZZAZIONI	0
AAA130	A.I.5) Altre immobilizzazioni immateriali	884.645
AAA140	A.I.5.a) Concessioni, licenze, marchi e diritti simili	
AAA150	A.I.5.b) F.do Amm.to concessioni, licenze, marchi e diritti simili	
AAA160	A.I.5.c) Migliorie su beni di terzi	5.755.250
	104030 - MANUTENZIONE STRAORDINARIA BENI DI TERZI	5.755.250
AAA170	A.I.5.d) F.do Amm.to migliorie su beni di terzi	-4.870.606
	2501005 - FONDI DI AMMORTAMENTO MANUTENZIONI STRAORDINARIE BENI DI TERZI	-4.870.606
AAA180	A.I.5.e) Pubblicità	
AAA190	A.I.5.f) F.do Amm.to pubblicità	
AAA200	A.I.5.g) Altre immobilizzazioni immateriali	0
	104040 - COSTI TRASF. E RIPOSIZIONAMENTO CESPITI	0
AAA210	A.I.5.h) F.do Amm.to altre immobilizzazioni immateriali	0
	2501006 - FONDI DI AMMORTAMENTO COSTI TRASF. E RIPOSIZIONAMENTO CESPITI	0
AAA220	A.I.6) Fondo Svalutazione immobilizzazioni immateriali	0
AAA230	A.I.6.a) F.do Svalut. Costi di impianto e di ampliamento	
AAA240	A.I.6.b) F.do Svalut. Costi di ricerca e sviluppo	
AAA250	A.I.6.c) F.do Svalut. Diritti di brevetto e diritti di utilizzazione delle opere d'ingegno	
AAA260	A.I.6.d) F.do Svalut. Altre immobilizzazioni immateriali	
AAA270	A.II) IMMOBILIZZAZIONI MATERIALI	137.476.279
AAA280	A.II.1) Terreni	1.108.053
AAA290	A.II.1.a) Terreni disponibili	1.108.053
	201020 - TERRENI AGRICOLI (NON AMMORTIZZABILI)	1.105.613
	201030 - ALTRI TERRENI (NON AMMORTIZZABILI)	2.440
AAA300	A.II.1.b) Terreni indisponibili	0
	201010 - TERRENI INDISPONIBILI	0
AAA310	A.II.2) Fabbricati	116.885.132
AAA320	A.II.2.a) Fabbricati non strumentali (disponibili)	4.840.629
AAA330	A.II.2.a.1) Fabbricati non strumentali (disponibili)	9.696.279
	202020 - FABBRICATI DA REDDITO	4.088.596
	202030 - ALTRI FABBRICATI	5.607.683
	202040 - FABBRICATI NON STRUMENTALI ARTISTICI	0
AAA340	A.II.2.a.2) F.do Amm.to Fabbricati non strumentali (disponibili)	-4.855.650
	2502006 - FONDI DI AMMORTAMENTO FABBRICATI DISPONIBILI	-4.855.650
	2502008 - FONDI DI AMMORTAMENTO FABBRICATI NON STRUMENTALI ARTISTICI	0
AAA350	A.II.2.b) Fabbricati strumentali (indisponibili)	112.044.504
AAA360	A.II.2.b.1) Fabbricati strumentali (indisponibili)	183.235.392

STATO PATRIMONIALE GESTIONE SANITARIA (Decreto del Ministero della Salute n. 144 del 15 giugno 2012)		Anno 2016 unità di euro
	202010 - FABBRICATI STRUMENTALI	183.235.392
	202041 - FABBRICATI STRUMENTALI ARTISTICI	0
AAA370	A.II.2.b.2) F.do Amm.to Fabbricati strumentali (indisponibili)	-71.190.888
	2502005 - FONDI DI AMMORTAMENTO FABBRICATI STRUMENTALI	-71.190.888
	2502009 - FONDO AMMORTAMENTO FABBRICATI STRUMENTALI ARTISTICI	0
AAA380	A.II.3) Impianti e macchinari	0
AAA390	A.II.3.a) Impianti e macchinari	4.203.516
	203010 - IMPIANTI E MACCHINARI NON SANITARI	164.524
	203020 - IMPIANTI E MACCHINARI SANITARI	4.038.992
AAA400	A.II.3.b) F.do Amm.to Impianti e macchinari	-4.203.516
	2502015 - FONDI DI AMMORTAMENTO IMPIANTI E MACCHINARI NON SAN	-164.524
	2502016 - FONDI DI AMMORTAMENTO IMPIANTI E MACCHINARI SAN	-4.038.992
AAA410	A.II.4) Attrezzature sanitarie e scientifiche	4.008.890
AAA420	A.II.4.a) Attrezzature sanitarie e scientifiche	39.350.201
	204010 - ATTREZZATURE SANITARIE	39.350.201
AAA430	A.II.4.b) F.do Amm.to Attrezzature sanitarie e scientifiche	-35.341.311
	2502020 - FONDI DI AMMORTAMENTO ATTREZZATURE SAN	-35.341.311
AAA440	A.II.5) Mobili e arredi	520.838
AAA450	A.II.5.a) Mobili e arredi	7.385.749
	205010 - MOBILI E ARREDI	7.385.749
AAA460	A.II.5.b) F.do Amm.to Mobili e arredi	-6.864.911
	2502030 - FONDI DI AMMORTAMENTO MOBILI E ARREDI	-6.864.911
AAA470	A.II.6) Automezzi	450.175
AAA480	A.II.6.a) Automezzi	3.056.312
	206010 - MEZZI DI TRASPORTO PROMISCUO	205.544
	206020 - AUTOVEICOLI	2.317.603
	206030 - AUTOAMBLANZE	533.164
AAA490	A.II.6.b) F.do Amm.to Automezzi	-2.606.136
	2502050 - FONDI DI AMMORTAMENTO AUTOVEICOLI	-2.038.359
	2502051 - FONDI DI AMMORTAMENTO AUTOAMBLANZE	-384.521
	2502052 - FONDI DI AMMORTAMENTO MEZZI TRASPORTO PROMISCUO	-183.256
AAA500	A.II.7) Oggetti d'arte	113.850
	205020 - MOBILI E ARREDI DI VALORE ARTISTICO (NON AMMORTIZZABILI)	113.850
	205021 - ALTRI BENI DI VALORE ARTISTICO (NON AMMORTIZZABILI)	0
AAA510	A.II.8) Altre immobilizzazioni materiali	1.338.672
AAA520	A.II.8.a) Altre immobilizzazioni materiali	13.723.005
	207010 - MACCHINE UFFICIO	573.591
	207020 - ELABORATORI ELETTRONICI ED ATTREZZATURE INFORMATICHE	7.642.057
	207030 - ATTREZZATURE NON SANITARIE	5.507.357
AAA530	A.II.8.b) F.do Amm.to Altre immobilizzazioni materiali	-12.384.333
	2502060 - FONDI DI AMMORTAMENTO MACCHINE UFFICIO	-556.733
	2502061 - FONDI DI AMMORTAMENTO ELABORATORI ELET E ATT INF	-6.444.385
	2502062 - FONDI DI AMMORTAMENTO ATTREZZATURE NON SAN	-5.383.214
AAA540	A.II.9) Immobilizzazioni materiali in corso e acconti	13.050.668
	202050 - FABBRICATI IN CORSO ED ACCONTI	12.715.285
	208002 - ALTRE IMMOBILIZZAZIONI MATERIALI IN CORSO	56.931
	208001 - ATTREZZATURE SANITARIE IN CORSO	278.453
AAA550	A.II.10) Fondo Svalutazione immobilizzazioni materiali	0
AAA560	A.II.10.a) F.do Svalut. Terreni	
AAA570	A.II.10.b) F.do Svalut. Fabbricati	
AAA580	A.II.10.c) F.do Svalut. Impianti e macchinari	
AAA590	A.II.10.d) F.do Svalut. Attrezzature sanitarie e scientifiche	
AAA600	A.II.10.e) F.do Svalut. Mobili e arredi	
AAA610	A.II.10.f) F.do Svalut. Automezzi	
AAA620	A.II.10.g) F.do Svalut. Oggetti d'arte	
AAA630	A.II.10.h) F.do Svalut. Altre immobilizzazioni materiali	
AAA640	A.III) IMMOBILIZZAZIONI FINANZIARIE	6.000
AAA650	A.III.1) Crediti finanziari	0
AAA660	A.III.1.a) Crediti finanziari v/Stato	
AAA670	A.III.1.b) Crediti finanziari v/Regione	
AAA680	A.III.1.c) Crediti finanziari v/partecipate	
AAA690	A.III.1.d) Crediti finanziari v/altri	0
	301010 - CREDITI FINANZIARI DIVERSI	0
AAA700	A.III.2) Titoli	6.000

STATO PATRIMONIALE GESTIONE SANITARIA (Decreto del Ministero della Salute n. 144 del 15 giugno 2012)		Anno 2016 unità di euro
AAA710	A.III.2.a) Partecipazioni	6.000
	2702001 - FONDO SVALUTAZIONE PARTECIPAZIONI	-1
	302010 - PARTECIPAZIONI	6.001
AAA720	A.III.2.b) Altri titoli	0
AAA730	A.III.2.b.1) Titoli di Stato	
AAA740	A.III.2.b.2) Altre Obbligazioni	
AAA750	A.III.2.b.3) Titoli azionari quotati in Borsa	
AAA760	A.III.2.b.4) Titoli diversi	0
	302020 - ALTRI TITOLI	0
ABZ999	B) ATTIVO CIRCOLANTE	107.191.076
ABA000	B.I) RIMANENZE	6.052.621
ABA010	B.I.1) Rimanenze beni sanitari	5.667.396
ABA020	B.I.1.a) Prodotti farmaceutici ed emoderivati	3.722.195
	401009 - RIMANENZE FINALI OSSIGENO CON AIC	903
	401036 - RIMANENZE FINALI EMODERIVATI DOTATI DI AIC	30.569
	401037 - RIMANENZE FINALI MEDICINALI CON AIC AD ECC.VACCINI ED EMODERIVATI DI PRODUZIONE RER	3.636.980
	401038 - RIMANENZE FINALI MEZZI DI CONTRASTO DOTATI DI AIC	29.645
	401039 - RIMANENZE FINALI SIERI DOTATI DI AIC	0
	401042 - RIMANENZE FINALI SOLUZIONI PER DIALISI CON AIC	0
	401043 - RIMANENZE FINALI DIAGNOSTICI IN VIVO CON AIC	650
	401044 - RIMANENZE FINALI MEDICINALI SENZA AIC	23.308
	401045 - RIMANENZE FINALI GAS MEDICINALI PRIVI DI AIC	142
	401046 - RIMANENZE FINALI GAS MEDICINALI DOTATI DI AIC	0
ABA030	B.I.1.b) Sangue ed emocomponenti	0
	401064 - RIMANENZE FINALI SI SANGUE ED EMOCOMPONENTI SENZA COD. AIC	0
ABA040	B.I.1.c) Dispositivi medici	1.518.405
	401004 - RIMANENZE FINALI STRUMENTARIO CHIRURGICO	173.399
	401018 - RIMANENZE FINALI BENI PER ASSISTENZA PROTESICA ED INTEGRATIVA	68.462
	401032 - RIMANENZE FINALI MATERIALE RADIOGRAFICO E DIAGNOSTICI DI RADIOLOGIA	14.104
	401033 - RIMANENZE FINALI DISPOSITIVI MEDICI PER DIALISI	1.527
	401034 - RIMANENZE FINALI DISPOSITIVI MEDICI DIAGNOSTICI IN VITRO (IVD)	34.998
	401047 - RIMANENZE FINALI DISPOSITIVI MEDICI IMPIANTABILI NON ATTIVI	391.851
	401048 - RIMANENZE FINALI DISPOSITIVI MEDICI IMPIANTABILI ATTIVI	22.766
	401049 - RIMANENZE FINALI DISPOSITIVI MEDICI	811.298
ABA050	B.I.1.d) Prodotti dietetici	33.122
	401008 - RIMANENZE FINALI DIETETICI E ALIMENTI PRIMA INFANZIA	33.122
ABA060	B.I.1.e) Materiali per la profilassi (vaccini)	311.679
	401050 - RIMANENZE FINALI VACCINI PER PROFILASSI CON CODICE AIC	260.668
	401063 - RIM.FINALI VACCINI PER PROFILASSI SENZA COD. AIC	51.013
ABA070	B.I.1.f) Prodotti chimici	88
	401035 - RIMANENZE FINALI DI PRODOTTI CHIMICI	88
ABA080	B.I.1.g) Materiali e prodotti per uso veterinario	12.485
	401003 - RIMANENZE FINALI FARMACI AD USO VETERINARIO	1.170
	401007 - RIMANENZE FINALI PRESIDI USO VETERINARIO	11.315
ABA090	B.I.1.h) Altri beni e prodotti sanitari	69.422
	401005 - RIMANENZE FINALI GAS AD USO LABORATORIO	0
	401031 - RIMANENZE FINALI BENI SANITARI NON INVENTARIABILI	52.812
	401060 - RIMANENZE FINALI ALLERGENI	8.614
	401061 - RIMANENZE FINALI VETRERIE E MATERIALE DI LABORATORIO	4.714
	401062 - RIMANENZE FINALI PRESIDI MEDICO CHIRURGICI NON DISPOSITIVI MEDICI	3.282
	404001 - DEGENZE IN CORSO	0
	404002 - ALTRE ATTIVITA' IN CORSO	0
ABA100	B.I.1.i) Acconti per acquisto di beni e prodotti sanitari	0
	2305089 - ANTICIPI A FORNITORI SU MATERIALE SANITARIO	0
ABA110	B.I.2) Rimanenze beni non sanitari	385.225
ABA120	B.I.2.a) Prodotti alimentari	65
	402011 - RIMANENZE FINALI PRODOTTI ALIMENTARI	65
ABA130	B.I.2.b) Materiali di guardaroba, di pulizia, e di convivenza in genere	77.411
	402012 - RIMANENZE FINALI MATERIALE DI GUARDAROBA, PULIZIA E CONVIVENZA	77.411
ABA140	B.I.2.c) Combustibili, carburanti e lubrificanti	0
	402013 - RIMANENZE FINALI COMBUSTIBILI, CARBURANTI E LUBRIFICANTI	0
ABA150	B.I.2.d) Supporti informatici e cancelleria	248.884
	402014 - RIMANENZE FINALI SUPPORTI INFORMATICI	120.984
	402015 - RIMANENZE FINALI CARTA, CANCELLERIA E STAMPATI	127.900
ABA160	B.I.2.e) Materiale per la manutenzione	2.454

STATO PATRIMONIALE GESTIONE SANITARIA (Decreto del Ministero della Salute n. 144 del 15 giugno 2012)		Anno 2016 unità di euro
	402018 - RIMANENZE FINALI ARTICOLI TECNICI PER MANUTENZIONE ORDINARIA	2.454
ABA170	B.I.2.f) Altri beni e prodotti non sanitari	35.966
	402017 - RIMANENZE FINALI ALTRO MATERIALE NON SANITARIO	11.032
	402019 - RIMANENZE FINALI ATTREZZATURE TECNICO ECONOMICI A RAPIDA OBSOLESCENZA	24.934
ABA180	B.I.2.g) Acconti per acquisto di beni e prodotti non sanitari	20.445
	2305092 - ANTICIPI A FORNITORI SU MATERIALE NON SANITARIO	20.445
ABA190	B.II) CREDITI	100.958.509
ABA200	B.II.1) Crediti v/Stato	3.336.655
ABA210	B.II.1.a) Crediti v/Stato per spesa corrente - Integrazione a norma del D.L.vo 56/2000	
ABA220	B.II.1.b) Crediti v/Stato per spesa corrente - FSN	
ABA230	B.II.1.c) Crediti v/Stato per mobilità attiva extraregionale	
ABA240	B.II.1.d) Crediti v/Stato per mobilità attiva internazionale	2.587.096
	2801009 - F.DO SVAL. CREDITI VS/STATO PER MOB. ATTIVA INTERNAZIONALE	-61.010
	505031 - CREDITI VS/STATO PER MOB. ATTIVA INTERNAZIONALE	2.648.106
ABA250	B.II.1.e) Crediti v/Stato per acconto quota fabbisogno sanitario regionale standard	
ABA260	B.II.1.f) Crediti v/Stato per finanziamento sanitario aggiuntivo corrente	
ABA270	B.II.1.g) Crediti v/Stato per spesa corrente - altro	
ABA280	B.II.1.h) Crediti v/Stato per finanziamenti per investimenti	
ABA290	B.II.1.i) Crediti v/Stato per ricerca	0
ABA300	B.II.1.i.1) Crediti v/Stato per ricerca corrente - Ministero della Salute	
ABA310	B.II.1.i.2) Crediti v/Stato per ricerca finalizzata - Ministero della Salute	
ABA320	B.II.1.i.3) Crediti v/Stato per ricerca - altre Amministrazioni centrali	
ABA330	B.II.1.i.4) Crediti v/Stato per ricerca - finanziamenti per investimenti	
ABA340	B.II.1.j) Crediti v/prefetture	749.559
	2303021 - NOTE DI CREDITO DA EMETTERE A PREFETTURA	-65
	2801007 - F.DO SVAL. CREDITI VS PREFETTURA	-555.849
	505002 - CREDITI VERSO PREFETTURA	811.700
	505062 - FATTURE DA EMETTERE A PREFETTURA	493.773
ABA350	B.II.2) Crediti v/Regione o Provincia Autonoma	77.276.590
ABA360	B.II.2.a) Crediti v/Regione o Provincia Autonoma per spesa corrente	62.531.826
ABA370	B.II.2.a.1) Crediti v/Regione o Provincia Autonoma per spesa corrente - IRAP	
ABA380	B.II.2.a.2) Crediti v/Regione o Provincia Autonoma per spesa corrente - Addizionale IRPEF	
ABA390	B.II.2.a.3) Crediti v/Regione o Provincia Autonoma per quota FSR	41.037.914
	2302020 - NOTE DI CREDITO DA EMETTERE A REGIONE PER INDISTINTA	-59.173
	2302021 - NOTE DI CREDITO DA EMETTERE A REGIONE PER CONTRIB.FSR FINALIZZATI	0
	2302023 - NOTE DI CREDITO DA EMETTERE A REGIONE C/TRASF. VINCOLATI	0
	501002 - REGIONE C/TRASFERIMENTI FSN VINCOLATI	10.693.998
	501005 - REGIONE C/CONTRIBUTI C/ES.DA FSR FINALIZZATI	1.329.024
	501035 - REGIONE C/TRASF. CORR. IND. 2005	0
	501036 - REGIONE C/TRASF. CORR. IND. 2006	0
	501040 - REGIONE C/TRASF. CORR. IND. 2007	0
	501046 - REGIONE C/TRASF. CORR. IND. 2009	5.085.722
	501048 - REGIONE C/TRASF. CORR. IND. 2010	0
	501050 - FATTURE DA EMETTERE A REGIONE PER INDISTINTA	0
	501052 - FATTURE DA EMETTERE A REGIONE PER FSR FINALIZZATI	0
	501054 - FATTURE DA EMETTERE A REGIONE C/TRASF. VINCOLATI	0
	501070 - REGIONE C/TRASF. CORR. IND. 2011	0
	501071 - REGIONE C/TRASF. CORR. IND. 2012	0
	501072 - REGIONE C/TRASF. CORR. IND. 2013	0
	501074 - REGIONE C/TRASF. CORR. IND. 2014	7.922.774
	501076 - REGIONE C/TRASF. CORR. IND. 2015	8.648.662
	501078 - REGIONE C/TRASF. CORR. IND. 2016	7.416.906
ABA400	B.II.2.a.4) Crediti v/Regione o Provincia Autonoma per mobilità attiva intraregionale	
ABA410	B.II.2.a.5) Crediti v/Regione o Provincia Autonoma per mobilità attiva extraregionale	8.057.688
	2801005 - FONDO SVALUTAZIONE CREDITI PER MOBILITA' ATTIVA EXTRA REGIONALE	0
	501047 - REGIONE C/MOBILITA' ATTIVA INTERREGIONALE 2009	0
	501051 - FATTURE DA EMETTERE A REGIONE PER MOBILITA'	2.790.512
	501057 - REGIONE C/MOBILITA' ATTIVA INTERREGIONALE 2010	0
	501058 - REGIONE C/MOBILITA' ATTIVA INTERREGIONALE 2011	-205.229
	501059 - REGIONE C/MOBILITA' ATTIVA INTERREGIONALE 2012	723.283
	501073 - REGIONE C/MOBILITA' ATTIVA INTERREGIONALE 2013	398.439
	501075 - REGIONE C/MOBILITA' ATTIVA INTERREGIONALE 2014	1.637.425
	501077 - REGIONE C/MOBILITA' ATTIVA INTERREGIONALE 2015	338.702
	501081 - REGIONE C/MOBILITA' ATTIVA INTERREGIONALE 2016	2.374.555
ABA420	B.II.2.a.6) Crediti v/Regione o Provincia Autonoma per acconto quota FSR	0

STATO PATRIMONIALE GESTIONE SANITARIA (Decreto del Ministero della Salute n. 144 del 15 giugno 2012)		Anno 2016 unità di euro
	501089 - CREDITI VS. REGIONE PER ACCONTO QUOTA FSR	0
ABA430	B.II.2.a.7) Crediti v/Regione o Provincia Autonoma per finanziamento sanitario aggiuntivo corrente LEA	
ABA440	B.II.2.a.8) Crediti v/Regione o Provincia Autonoma per finanziamento sanitario aggiuntivo corrente extra LEA	
ABA450	B.II.2.a.9) Crediti v/Regione o Provincia Autonoma per spesa corrente - altro	12.998.997
	2302022 - NOTE DI CREDITO DA EMETTERE A REGIONE PER ALTRI CONTRIB.C/ESERCIZIO	0
	2302024 - NOTE DI CREDITO DA EMETTERE A REGIONE C/TRASF.FRNA-RISORSE REG.LI	0
	2302026 - NOTE DI CREDITO DA EMETTERE A REGIONE PER ALTRO	0
	501003 - REGIONE C/TRASF PER EMOTRASFUSI EX L. 210/92	1.166.074
	501004 - REGIONE C/TRASFERIMENTI PER FUNZIONI DELEGATE	246.573
	501045 - REGIONE C/TRASFERIMENTI FRNA	11.586.351
	501053 - FATTURE DA EMETTERE A REGIONE PER ALTRI CONTRIB.C/ESERCIZIO	0
	501055 - FATTURE DA EMETTERE A REGIONE C/TRASF.FRNA-RISORSE REG.LI	0
	501090 - CREDITI VERSO REGIONE PER ALTRO	0
	501091 - FATTURE DA EMETTERE A REGIONE PER ALTRO	0
ABA460	B.II.2.a.10) Crediti v/Regione o Provincia Autonoma per ricerca	437.227
	501080 - CREDITI VERSO REGIONE PER RICERCA	437.227
ABA470	B.II.2.b) Crediti v/Regione o Provincia Autonoma per versamenti a patrimonio netto	14.744.764
ABA480	B.II.2.b.1) Crediti v/Regione o Provincia Autonoma per finanziamenti per investimenti	14.744.764
	2302025 - NOTE DI CREDITO DA EMETTERE A REGIONE C/TRASF.IN CONTO CAPITALE	0
	501010 - REGIONE C/TRASFER IN CONTO CAPITALE	14.744.764
	501056 - FATTURE DA EMETTERE A REGIONE C/TRASF.IN CONTO CAPITALE	0
ABA490	B.II.2.b.2) Crediti v/Regione o Provincia Autonoma per incremento fondo dotazione	
ABA500	B.II.2.b.3) Crediti v/Regione o Provincia Autonoma per ripiano perdite	0
	501079 - CREDITI VERSO REGIONE PER RIPIANO PERDITE	0
ABA510	B.II.2.b.4) Crediti v/Regione per copertura debiti al 31/12/2005	
ABA520	B.II.2.b.5) Crediti v/Regione o Provincia Autonoma per ricostituzione risorse da investimenti esercizi precedenti	
ABA530	B.II.3) Crediti v/Comuni	2.488.365
	2303023 - NOTE DI CRED. DA EMETTERE A COMUNI PER FRNA	0
	2303055 - NOTE DI CREDITO DA EMETTERE A COMUNI REGIONALI	-3
	2303056 - NOTE DI CREDITO DA EMETTERE A COMUNI EXTRAREGIONE	0
	502006 - CREDITI VS/COMUNI DELLA PROVINCIA	1.946.488
	502007 - CREDITI VS/COMUNI DELLA REGIONE	415
	502008 - CREDITI VS/COMUNI EXTRAREGIONE	193
	502009 - FATTURE DA EMETTERE A COMUNI REGIONALI	541.272
	502011 - CREDITI VS. COMUNI PER FRNA	0
	502022 - FATTURE DA EMETTERE A COMUNI PER FRNA	0
	502023 - FATTURE DA EMETTERE A COMUNI EXTRAREGIONE	0
ABA540	B.II.4) Crediti v/Aziende sanitarie pubbliche	6.431.368
ABA550	B.II.4.a) Crediti v/Aziende sanitarie pubbliche della Regione	6.109.632
ABA560	B.II.4.a.1) Crediti v/Aziende sanitarie pubbliche della Regione - per mobilità in compensazione	2.428.781
	503016 - CREDITI VS/AZUSL REG.LI MOB ATT 2010	0
	503017 - CREDITI VS/AZUSL REG.LI MOB ATT 2011	0
	503018 - CREDITI VS/AZUSL REG.LI MOB ATT 2012	0
	503019 - CREDITI VS/AZUSL REG.LI MOB ATT 2013	0
	503024 - CREDITI VS/AZUSL REG.LI MOB ATT 2014	0
	503038 - CREDITI V/AOSP REGIONALI MOBILITA' 2012	1.428.781
	503025 - CREDITI VS. AUSL REG.MOB. ATT.2015	0
	503026 - CREDITI VS.AUSL REG.LI MOB.ATT.2016	0
	503039 - CREDITI V/AOSP PER MOBILITA' 2016	1.000.000
ABA570	B.II.4.a.2) Crediti v/Aziende sanitarie pubbliche della Regione - per mobilità non in compensazione	0
	503036 - CREDITI VS. AUSL DELLA REGIONE PER MOBILITA' NON IN COMPENSAZIONE	0
	503037 - CREDITI VS. AOSP DELLA REGIONE PER MOBILITA' NON IN COMPENSAZIONE	0
ABA580	B.II.4.a.3) Crediti v/Aziende sanitarie pubbliche della Regione - per altre prestazioni	3.680.850
	2302027 - NOTE DI CREDITO DA EMETTERE A REGIONE - GSA	0
	2304041 - NOTE DI CREDITO DA EMETTERE AD AZ.USL DELLA REGIONE PER BENI E SERVIZI	-48.984
	2304042 - NOTE DI CREDITO DA EMETTERE AD AZIENDE OSP.DELLA REG. PER BENI E SERVIZI	-7.500
	2304043 - NOTE DI CREDITO DA EMETTERE AD IRCCS DELLA REG. PER BENI E SERVIZI	-53.734
	501092 - CREDITI VERSO REGIONE - GSA	0
	501093 - FATTURE DA EMETTERE A REGIONE-GSA	0
	503001 - CREDITI VIAZIENDA OSPEDALIERA DI PARMA	393.454
	503002 - CREDITI VIAZIENDE USL DELLA REGIONE	2.523.702
	503003 - CREDITI VIAZ. OSPED.REG.LI PER BENI E SERVIZI	60.127
	503004 - CREDITI V/IRCCS REG.LI PER BENI E SERVIZI	26

STATO PATRIMONIALE GESTIONE SANITARIA (Decreto del Ministero della Salute n. 144 del 15 giugno 2012)		Anno 2016 unità di euro
	503020 - FATTURE DA EMETTERE AD AZ.USL DELLA REGIONE	324.451
	503021 - FATTURE DA EMETTERE AD AZIENDE OSP DELLA REG. PER BENI E SERVIZI	377.525
	503023 - FATTURE DA EMETTERE AD IRCSS DELLA REG. PER BENI E SERVIZI	111.784
ABA590	B.II.4.b) Acconto quota FSR da distribuire	
ABA600	B.II.4.c) Crediti v/Aziende sanitarie pubbliche Extraregione	321.736
	2304040 - NOTE DI CREDITO DA EMETTERE AD AZIENDE SANITARIE EXTRARER	-849
	503005 - CREDITI VERSO AZIENDE SANITARIE EXTRA REGIONE	188.481
	503022 - FATTURE DA EMETTERE AD AZIENDE SANITARIE EXTRARER	134.104
ABA610	B.II.5) Crediti v/società partecipate e/o enti dipendenti della Regione	41.315
ABA620	B.II.5.a) Crediti v/enti regionali	41.315
	2309047 - NOTE DI CREDITO DA EMETTERE AD ARPA	0
	505014 - CREDITI VERSO ARPA	558
	505064 - FATTURE DA EMETTERE AD ARPA	40.757
ABA630	B.II.5.b) Crediti v/sperimentazioni gestionali	
ABA640	B.II.5.c) Crediti v/altre partecipate	
ABA650	B.II.6) Crediti v/Erario	25.936
	2307012 - NOTE DI CREDITO DA EMETTERE A ERARIO	0
	2801011 - F.DO SVAL. CREDITI VS ERARIO	0
	504002 - ERARIO C/IRES A RIMBORSO	0
	504003 - ERARIO C/ IVA A CREDITO	25.936
	504004 - IVA C/ACQUISTI	0
	504009 - ERARIO C/IRPEF	0
	504010 - ALTRI CREDITI VERSO L'ERARIO	0
	504012 - FATTURE DA EMETTERE PER CREDITI VS. ERARIO	0
ABA660	B.II.7) Crediti v/altri	11.358.280
ABA670	B.II.7.a) Crediti v/clienti privati	6.221.366
	2305094 - NOTE DI CREDITO DA EMETTERE AD ALTRI SOGGETTI PRIVATI	-36.482
	2309048 - NOTE DI CREDITO DA EMETTERE A PRIVATI PER FRNA	0
	2801004 - FDO PER CREDITI DA REGOLARIZZARE SU CCP	0
	2801008 - FONDO SVALUTAZIONE CREDITI VS ALTRI SOGGETTI	-2.434.761
	505005 - CREDITI VIASSOCIAZIONI	335.027
	505006 - CREDITI VERSO PRIVATI PER PRESTAZIONI	5.112.359
	505010 - ANTICIPI A FORNITORI	42.880
	505017 - CREDITI DIVERSI	1.120.982
	505027 - CREDITI VERSO PRIVATI PER FRNA	0
	505030 - CREDITI VI PRIVATI IN SOFFERENZA	257.423
	505061 - FATTURE DA EMETTERE AD ALTRI SOGGETTI PRIVATI	1.823.939
	505066 - FATTURE DA EMETTERE A PRIVATI PER FRNA	0
ABA680	B.II.7.b) Crediti v/gestioni liquidatorie	208.736
	2801012 - F.DO SVAL. CREDITI VS GESTIONI LIQUIDATORIE	-2.822.392
	505012 - ANTICIPI C/GESTIONE STRALCIO ES94E PRECEDENTI	0
	506002 - CREDITI VI GESTIONE STRALCIO	3.031.128
ABA690	B.II.7.c) Crediti v/altri soggetti pubblici	4.726.616
	2303022 - NOTE DI CREDITO DA EMETTERE A MINISTERO DELLA SALUTE	0
	2303034 - NOTE DI CREDITO DA EMETTERE AD AMMINISTRAZIONI PUBBLICHE DELLA REGIONE	-1.523
	2303035 - NOTE DI CREDITO DA EMETTERE AD AMMINISTRAZIONI PUBBLICHE EXTRAREGIONE	0
	2801010 - F.DO SVAL. CREDITI VS AMMINISTRAZIONI PUBBLICHE	-400.000
	501068 - CREDITI VS. REGIONE PER FNA	3.068.800
	502010 - CREDITI VIAMMINISTRAZIONE PROVINCIALE	834.959
	502012 - CREDITI VERSO ALTRE AMMINISTRAZIONI PUBBLICHE DELLA REGIONE	636.979
	502013 - FATTURE DA EMETTERE AD AMMINISTRAZIONI PUBBLICHE DELLA REGIONE	388.227
	502014 - CREDITI VERSO ALTRE AMMINISTRAZIONI PUBBLICHE EXTRA REGIONE	106.628
	502015 - FATTURE DA EMETTERE AD AMMINISTRAZIONI PUBBLICHE EXTRA REGIONE	2.748
	502038 - CREDITI VS SOGGETTI PUBBLICI PER FINANZ. PER INVESTIMENTI (no sanità)	87.000
	505004 - CREDITI VERSO MINISTERO DELLA SALUTE	2.797
	505063 - FATTURE DA EMETTERE A MINISTERO DELLA SALUTE	0
ABA700	B.II.7.d) Crediti v/altri soggetti pubblici per ricerca	
ABA710	B.II.7.e) Altri crediti diversi	201.563
	2309049 - NOTE DI CREDITO DA EMETTERE AD ALTRI	0
	504011 - ENPAV C/CONTRIBUTI	0
	505011 - CREDITI VI/PERSONALE DIPENDENTE	38.925
	505051 - DEPOSITI CAUZIONALI ATTIVI	25.965
	505065 - FATTURE DA EMETTERE AD ALTRI	3
	506001 - CREDITI VI/GESTIONE SOCIALE	0
	506005 - CREDITI VI/GESTIONE SANITARIA CORRENTE	0
	506020 - SOCIALE: CREDITI V/DISTRETTO PARMA	136.670
	506023 - SOCIALE: CREDITI V/DISTRETTO FIDENZA	0
	507001 - ISTITUTO TESORIERE: CREDITI DIVERSI	0
ABA720	B.III) ATTIVITA' FINANZIARIE CHE NON COSTITUISCONO IMMOBILIZZAZIONI	1.907

STATO PATRIMONIALE GESTIONE SANITARIA (Decreto del Ministero della Salute n. 144 del 15 giugno 2012)		Anno 2016 unità di euro
ABA730	B.III.1) Partecipazioni che non costituiscono immobilizzazioni	
ABA740	B.III.2) Altri titoli che non costituiscono immobilizzazioni	1.907
	2702002 - FONDO SVALUTAZIONE ALTRI TITOLI	0
	601001 - ALTRI TITOLI	1.907
ABA750	B.IV) DISPONIBILITA' LIQUIDE	178.038
ABA760	B.IV.1) Cassa	111.163
	701001 - CASSA ECONOMALE CENTRALE	86.570
	701003 - CASSA ECONOMALE DISTRETTO DI PARMA	0
	701005 - CASSA ECONOMALE DISTRETTO DI FIDENZA	7.175
	701007 - CASSA ECONOMALE DISTRETTO VALLI TARO CENO	7.163
	701009 - CASSA ECONOMALE DISTRETTO SUD EST	10.254
ABA770	B.IV.2) Istituto Tesoriere	0
	607003 - ISTITUTO TESORIERE C/DIMINUZIONE ANTICIPAZIONE	0
	702001 - CONTO GESTIONE SANITARIA CORRENTE	0
	702002 - CONTO GESTIONE STRALCIO	0
	703000 - TESORIERE GESTIONE SOC - D PARMA	0
	703030 - TESORIERE GESTIONE SOC - D FIDENZA	0
	705001 - BANCA D'ITALIA C/CAPITALE	0
ABA780	B.IV.3) Tesoreria Unica	
ABA790	B.IV.4) Conto corrente postale	66.875
	704001 - C/C/P N12285433 - DISTRETTO DI PARMA	13.597
	704002 - C/C/P N10445435 - DISTRETTO DI FIDENZA	10.722
	704003 - C/C/P N10651438 - DISTRETTO DI FIDENZA	4.048
	704008 - C/C/P N14393433 - DISTRETTO VALLI TARO CENO	4.140
	704011 - C/C/P N10647436 - DISTRETTO SUD EST	5.694
	704016 - C/C/P N. 67096388 - DISTRETTO PARMA	3.821
	704017 - C/C/P N. 67095695 - HOSPICE LUNGODEGENZE	129
	704018 - C/C/P N. 67096800 - DIP. SANITA' PUBBL.	10.654
	704020 - C/C/P N335430 - DIPARTIMENTO PREV	9.717
	704021 - C/C/P N1001510716 - CORSI CIRC.RER 1/2010	195
	704025 - C/C/P N 411439 - PATENTI GUIDA	4.159
ACZ999	C) RATEI E RISCOINTI ATTIVI	392.732
ACA000	C.I) RATEI ATTIVI	0
ACA010	C.I.1) Ratei attivi	0
	801001 - RATEI ATTIVI	0
ACA020	C.I.2) Ratei attivi v/Aziende sanitarie pubbliche della Regione	
ACA030	C.II) RISCOINTI ATTIVI	392.732
ACA040	C.II.1) Riscointi attivi	392.732
	802001 - RISCOINTI ATTIVI	392.732
ACA050	C.II.2) Riscointi attivi v/Aziende sanitarie pubbliche della Regione	0
	802002 - RISCOINTI ATTIVI VERSO AZ SAN RER	0
TOTALE ATTIVO		247.879.779

ADZ999	D) CONTI D'ORDINE	23.242.629
ADA000	D.I) CANONI DI LEASING ANCORA DA PAGARE	0
	3601020 - CANONI LEASING DA PAGARE	0
ADA010	D.II) DEPOSITI CAUZIONALI	
ADA020	D.III) BENI IN COMODATO	16.158.160
	3602050 - BENI DI TERZI IN COMODATO E SERVICE	16.158.160
ADA030	D.IV) ALTRI CONTI D'ORDINE	7.084.469
	3602001 - CONTRIBUTI C/CAPITALE SU FUTURI STATI DI AVANZAMENTO	0
	3602010 - TERZI C/FIDEISSIONI SU FITTI PASSIVI	23.471
	3602030 - FIDEISSIONI A TERZI A GARANZIA OBBLIGAZIONI CONTRATTUALI	0
	3602070 - BENI DELL'AZIENDA PRESSO TERZI	726.109
	3602090 - GARANZIE RICEVUTE	6.334.889

PASSIVO

PAZ999	A) PATRIMONIO NETTO	64.662.405
PAA000	A.I) FONDO DI DOTAZIONE	-4.477.481
	2007001 - FONDO DI DOTAZIONE	-2.685.688
	2007003 - VARIAZIONI FONDO DI DOTAZIONE	-1.791.793
PAA010	A.II) FINANZIAMENTI PER INVESTIMENTI	93.262.825
PAA020	A.II.1) Finanziamenti per beni di prima dotazione	27.444.674
	2002036 - FINANZIAMENTI PER BENI DI PRIMA DOTAZIONE	27.444.674

STATO PATRIMONIALE GESTIONE SANITARIA (Decreto del Ministero della Salute n. 144 del 15 giugno 2012)		Anno 2016 unità di euro
PAA030	A.II.2) Finanziamenti da Stato per investimenti	33.948.939
PAA040	A.II.2.a) Finanziamenti da Stato per investimenti - ex art. 20 legge 67/88	33.947.336
	2002031 - FINANZIAMENTI DA STATO PER INVESTIMENTI -EX ART. 20 Legge 67/88	24.395.824
	2002038 - FINANZIAMENTI DA STATO PER INVESTIMENTI FUTURI EX ART.20 Legge 67/88	9.551.512
PAA050	A.II.2.b) Finanziamenti da Stato per investimenti - ricerca	
PAA060	A.II.2.c) Finanziamenti da Stato per investimenti - altro	1.603
	2002022 - CONTRIBUTI CESPITI CARCERE DGR 1461/2010	1.603
PAA070	A.II.3) Finanziamenti da Regione per investimenti	8.614.639
	2002032 - FINANZIAMENTI DA REGIONE PER INVESTIMENTI	4.334.049
	2002039 - FINANZIAMENTI DA REGIONE PER INVESTIMENTI FUTURI	4.280.590
PAA080	A.II.4) Finanziamenti da altri soggetti pubblici per investimenti	1.653.548
	2002033 - CONTRIBUTI C/CAPITALE DA ALTRI SOGGETTI PUBBLICI PER INVESTIMENTI	899.348
	2002037 - CONTRIBUTI PLUSVALENZE REINVESTITE	754.200
	2005011 - CONTRIBUTI C/CAP VINCOLATI PARMA	0
	2005014 - CONTRIBUTI C/CAP VINCOLATI FIDENZA	0
	2006001 - CONTRIBUTI IN C/CAP PER TRASF AVANZI DI AMM DAI COMUNI	0
PAA090	A.II.5) Finanziamenti per investimenti da rettifica contributi in conto esercizio	21.601.025
	2002034 - FINANZIAMENTI PER INVESTIMENTI DA RETTIFICA CONTRIB.C/ESERCIZIO FSR	21.589.755
	2002035 - FINANZIAMENTI PER INVESTIMENTI DA RETTIFICA ALTRI CONTRIB.C/ESERCIZIO	4.408
	2002040 - FINANZIAMENTI DA RETTIFICA ALTRI CONTRIBUTI C/ESERCIZIO PER INVESTIMENTI FUTURI	6.862
PAA100	A.III) RISERVE DA DONAZIONI E LASCITI VINCOLATI AD INVESTIMENTI	2.715.352
	2005030 - DONAZIONI DA PRIVATI VINCOLATE AD INVESTIMENTI	2.110.544
	2005031 - DONAZIONI VINCOLATE AD INVESTIMENTI FUTURI	590.459
	2005032 - SPERIMENTAZIONI DESTINATE A CESPITI	14.349
	2005033 - SPERIMENTAZIONI DESTINATE A FUTURI INVESTIMENTI	0
PAA110	A.IV) ALTRE RISERVE	84.912
PAA120	A.IV.1) Riserve da rivalutazioni	
PAA130	A.IV.2) Riserve da plusvalenze da reinvestire	84.912
	2005040 - RISERVE PLUSVALENZE DA REINVESTIRE	84.912
PAA140	A.IV.3) Contributi da reinvestire	0
	2005041 - CONTRIBUTI DA REINVESTIRE	0
PAA150	A.IV.4) Riserve da utili di esercizio destinati ad investimenti	
PAA160	A.IV.5) Riserve diverse	
PAA170	A.V) CONTRIBUTI PER RIPIANO PERDITE	0
PAA180	A.V.1) Contributi per copertura debiti al 31/12/2005	
PAA190	A.V.2) Contributi per ricostituzione risorse da investimenti esercizi precedenti	
PAA200	A.V.3) Altro	0
	2008008 - CONTRIBUTI RIPIANO PERDITE 2002	0
	2008009 - CONTRIBUTI RIPIANO PERDITE 2004	0
	2008010 - CONTRIBUTI RIPIANO PERDITE 2006	0
	2008011 - CONTRIBUTI RIPIANO PERDITE 2005	0
PAA210	A.VI) UTILI (PERDITE) PORTATI A NUOVO	-26.942.093
	2009001 - UTILE PORTATO A NUOVO	0
	2009010 - PERDITA ESERCIZIO 2002 PORTATA A NUOVO	0
	2009011 - PERDITA ESERCIZIO 2003 PORTATA A NUOVO	0
	2009012 - PERDITA ESERCIZIO 2004 PORTATA A NUOVO	0
	2009013 - PERDITA ESERCIZIO 2005 PORTATA A NUOVO	-1.151.012
	2009015 - PERDITA ESERCIZIO 2006 PORTATA A NUOVO	-6.454.005
	2009016 - PERDITA ESERCIZIO 2007 PORTATA A NUOVO	-5.807.301
	2009017 - PERDITA ESERCIZIO 2008 PORTATA A NUOVO	-1.988.471
	2009018 - PERDITA ESERCIZIO 2009 PORTATA A NUOVO	-3.698.006
	2009019 - PERDITA ESERCIZIO 2010 PORTATA A NUOVO	-1.749.770
	2009020 - PERDITA ESERCIZIO 2011 PORTATA A NUOVO	-852.031
	2009021 - PERDITE PREGRESSE AMM.TI	-5.241.497
	2009022 - PERDITA ESERCIZIO 2012 PORTATA A NUOVO	0
PAA220	A.VII) UTILE (PERDITA) D'ESERCIZIO	18.890
	2010001 - UTILE DELL'ESERCIZIO	18.890
	2010002 - PERDITA DELL'ESERCIZIO	0
PBZ999	B) FONDI PER RISCHI E ONERI	15.145.794
PBA000	B.I) FONDI PER IMPOSTE, ANCHE DIFFERITE	0
	2101001 - FONDO PER IMPOSTE	0
PBA010	B.II) FONDI PER RISCHI	3.506.500
PBA020	B.II.1) Fondo rischi per cause civili ed oneri processuali	1.003.000
	2102002 - FONDO CONTROVERSIE LEGALI	1.003.000
PBA030	B.II.2) Fondo rischi per contenzioso personale dipendente	428.000
	2102004 - FONDO RISCHI PER CONTENZIOSO PERSONALE DIPENDENTE	428.000

STATO PATRIMONIALE GESTIONE SANITARIA (Decreto del Ministero della Salute n. 144 del 15 giugno 2012)		Anno 2016 unità di euro
PBA040	B.II.3) Fondo rischi connessi all'acquisto di prestazioni sanitarie da privato	0
	2102005 - FONDO RISCHI CONNESSI ALL'ACQUISTO DI PRESTAZIONI SAN. DA PRIVATO	0
PBA050	B.II.4) Fondo rischi per copertura diretta dei rischi (autoassicurazione)	725.500
	2102006 - FONDO RISCHI PER COPERTURA DIRETTA DEI RISCHI (AUTOASSICURAZIONE)	725.500
PBA060	B.II.5) Altri fondi rischi	1.350.000
	2102003 - FONDO PER PAZIENTI DSM	0
	2102007 - FONDI RISCHI PER FRANCHIGIE	1.350.000
	2103002 - SPESE PER INVESTIMENTI DA LIQUIDARE	0
	2901004 - FONDO ORE STRAORDINARIE NON CORRISPOSTE	0
	2901005 - FONDO INDENNITA' FERIE NON GODUTE	0
PBA070	B.III) FONDI DA DISTRIBUIRE	0
PBA080	B.III.1) FSR indistinto da distribuire	
PBA090	B.III.2) FSR vincolato da distribuire	
PBA100	B.III.3) Fondo per ripiano disavanzi pregressi	
PBA110	B.III.4) Fondo finanziamento sanitario aggiuntivo corrente LEA	
PBA120	B.III.5) Fondo finanziamento sanitario aggiuntivo corrente extra LEA	
PBA130	B.III.6) Fondo finanziamento per ricerca	
PBA140	B.III.7) Fondo finanziamento per investimenti	
PBA150	B.IV) QUOTE INUTILIZZATE CONTRIBUTI	4.005.793
PBA160	B.IV.1) Quote inutilizzate contributi da Regione o Prov. Aut. per quota F.S. vincolato	531.741
	2402001 - QUOTE INUTILIZZATE VINCOLATE DA FSN	531.741
	2402002 - QUOTE INUTILIZZATE CONTRIBUTI FSN FINALIZZATI	0
	2402003 - QUOTE INUTILIZZATE CONTRIBUTI PER PROGETTI E FUNZIONI	0
PBA170	B.IV.2) Quote inutilizzate contributi vincolati da soggetti pubblici (extra fondo)	3.106.085
	2402004 - QUOTE INUTILIZZATE CONTRIBUTI VINCOLATI DA REGIONE (EXTRAFONDO)VINCOLATI	1.350.828
	2402005 - QUOTE INUTILIZZATE RISORSE REGIONALI FISCALITA E PROGRAMMI AGGIUNTIVI	0
	2402006 - QUOTE INUTILIZZATE CONTRIBUTI DA AZIENDE SAN.DELLA REGIONE VINCOLATI	82.002
	2402007 - QUOTE INUTILIZZATE CONTRIBUTI DA SOGGETTI PUBBLICI DIVERSI	395.254
	2402011 - QUOTE INUTILIZZATE CONTRIBUTI FRNA DA RISORSE REG.LI	878.001
	2402012 - QUOTE INUTILIZZATE CONTRIBUTI FRNA FINANZIATO DA ALTRI SOGGETTI PUBBLICI	400.000
PBA180	B.IV.3) Quote inutilizzate contributi per ricerca	276.483
	2402008 - QUOTE INUTILIZZATE CONTRIBUTI PER RICERCA FINALIZZATA	0
	2402013 - QUOTE INUTILIZZATE ALTRI CONTRIBUTI PER RICERCA DA REGIONE	276.483
	2402014 - QUOTE INUTILIZZATE PER RICERCA DA REGIONE	0
PBA190	B.IV.4) Quote inutilizzate contributi vincolati da privati	91.484
	2402015 - QUOTE INUTILIZZATE CONTRIBUTI DA PRIVATI	91.484
PBA200	B.V) ALTRI FONDI PER ONERI E SPESE	7.633.501
PBA210	B.V.1) Fondi integrativi pensione	
PBA220	B.V.2) Fondi rinnovi contrattuali	4.150.236
PBA230	B.V.2.a) Fondo rinnovi contrattuali personale dipendente	516.766
	2103006 - FONDO RINNOVI CONTRATTUALI PERSONALE DIPENDENTE	516.766
PBA240	B.V.2.b) Fondo rinnovi convenzioni MMG/PLS/MCA	2.877.952
	2901011 - FONDO RINNOVI CONTRATTUALI MMG E PLS	2.273.133
	2901013 - FONDO RINNOVI CONVENZIONI MCA	604.818
PBA250	B.V.2.c) Fondo rinnovi convenzioni medici Sumai	755.519
	2901014 - FONDO RINNOVI CONVENZIONI MEDICI SUMAI	755.519
PBA260	B.V.3) Altri fondi per oneri e spese	3.483.265
	2103001 - FONDO MANUTENZIONI CICLICHE	671.177
	2103003 - FONDO INTERESSI MORATORI	0
	2103004 - FONDO PERSONALE IN QUIESCENZA	1.400.000
	2901002 - FONDO INDENNITA' ORGANI ISTITUZIONALI	240.000
	2901022 - FONDO SPESE LEGALI	178.000
	2901023 - ALTRI FONDI	600.000
	2901024 - FONDO CONTRATT. INTEGRATIVA REGIONALE	0
	2901026 - FONDO ALPI (L.189/2012)	94.088
	2901030 - FONDO INTERESSI PASSIVI V/FORNITORI	300.000
PCZ999	C) TRATTAMENTO FINE RAPPORTO	5.720.019
PCA000	C.I) FONDO PER PREMI OPEROSITA' MEDICI SUMAI	5.720.019
	2201010 - PREMIO DI OPEROSITA' MEDICI SUMAI	5.720.019
PCA010	C.II) FONDO PER TRATTAMENTO DI FINE RAPPORTO DIPENDENTI	0
	2202030 - FONDO PER TRATTAMENTO FINE RAPPORTO PERS.DIP.	0
PDZ999	D) DEBITI	162.090.423
PDA000	D.I) DEBITI PER MUTUI PASSIVI	0
	2301001 - QUOTA MUTUI A 12 MESI	0

STATO PATRIMONIALE GESTIONE SANITARIA (Decreto del Ministero della Salute n. 144 del 15 giugno 2012)		Anno 2016 unità di euro
	2301010 - MUTUI OLTRE 12 MESI	0
PDA010	D.II) DEBITI V/STATO	2.587.194
PDA020	D.II.1) Debiti v/Stato per mobilità passiva extraregionale	
PDA030	D.II.2) Debiti v/Stato per mobilità passiva internazionale	2.587.094
	2309008 - DEBITI VS/STATO PER MOB. PASS. INTERNAZ.LE	2.587.094
PDA040	D.II.3) Acconto quota FSR v/Stato	
PDA050	D.II.4) Debiti v/Stato per restituzione finanziamenti - per ricerca	
PDA060	D.II.5) Altri debiti v/Stato	100
	2303013 - ALTRI DEBITI VS. LO STATO	100
	2303014 - FATTURE DA RICEVERE DA STATO PER ALTRI DEBITI	0
	505067 - NOTE DI CREDITO DA RICEVERE DA STATO PER ALTRI DEBITI	0
PDA070	D.III) DEBITI V/REGIONE O PROVINCIA AUTONOMA	3.176.525
PDA080	D.III.1) Debiti v/Regione o Provincia Autonoma per finanziamenti	
PDA090	D.III.2) Debiti v/Regione o Provincia Autonoma per mobilità passiva intraregionale	
PDA100	D.III.3) Debiti v/Regione o Provincia Autonoma per mobilità passiva extraregionale	278.415
	2302015 - DEBITI VS/REGIONE PER MOBILITA' PASSIVA EXTRAREGIONALE 2010	0
	2302016 - DEBITI VS/REGIONE PER MOBILITA' PASSIVA EXTRAREGIONALE 2011	472.586
	2302017 - DEBITI VS/REGIONE PER MOBILITA' PASSIVA EXTRAREGIONALE 2012	0
	2302018 - DEBITI VS/REGIONE PER MOBILITA' PASSIVA EXTRAREGIONALE 2013	0
	2302019 - DEBITI VS/REGIONE PER MOBILITA' PASSIVA EXTRAREGIONALE 2014	0
	2302028 - DEBITI VS/REGIONE PER MOBILITA' PASSIVA EXTRAREGIONALE 2015	-194.171
	2302029 - DEBITI VS/REGIONE PER MOBILITA' PASSIVA EXTRAREGIONALE 2016	0
PDA110	D.III.4) Acconto quota FSR da Regione o Provincia Autonoma	
PDA120	D.III.5) Altri debiti v/Regione o Provincia Autonoma	2.898.110
	2302001 - DEBITI VERSO LA REGIONE	2.834.058
	2302030 - FATTURE DA RICEVERE DA REGIONE	64.052
	501060 - NOTE DI CREDITO DA RICEVERE DA REGIONE	0
PDA130	D.IV) DEBITI V/COMUNI	6.624.252
	2303036 - DEBITI V/ALTRI COMUNI REGIONALI	0
	2303037 - DEBITI V/COMUNI DELLA PROVINCIA	28.166
	2303038 - DEBITI V/FARMACIE COMUNALI REGIONALI	9.167
	2303039 - FATTURE DA RICEVERE DA ENTI LOCALI REGIONALI	495.415
	2303040 - DEBITI V/FARMACIE COMUNALI EXTRAREGIONE	0
	2303041 - DEBITI V/ALTRI COMUNI EXTRAREGIONE	0
	2303042 - FATTURE DA RICEVERE DA ENTI LOCALI EXTRAREGIONE	0
	2303047 - DEBITI V/ENTI LOCALI REGIONALI PER FRNA	2.841.383
	2303048 - FATTURE DA RICEVERE DA ENTI LOCALI REGIONALI PER FRNA	3.250.901
	2303049 - DEBITI V/ENTI LOCALI EXTRAREGIONALI PER FRNA	0
	2303050 - FATTURE DA RICEVERE DA ENTI LOCALI EXTRAREG. PER FRNA	0
	502016 - NOTE DI CRED. DA RICEVERE DA ENTI LOCALI REGIONALI PER FRNA	-770
	502017 - NOTE DI CRED. DA RICEVERE DA ENTI LOCALI EXTRAREG.LI PER FRNA	0
	502034 - NOTE DI CREDITO DA RICEVERE DA ENTI LOCALI EXTRAREGIONE	0
	502035 - NOTE DI CREDITO DA RICEVERE DA ENTI LOCALI REGIONALI	-9
PDA140	D.V) DEBITI VIAZIENDE SANITARIE PUBBLICHE	12.086.576
PDA150	D.V.1) Debiti v/Aziende sanitarie pubbliche della Regione	12.034.150
PDA160	D.V.1.a) Debiti v/Aziende sanitarie pubbliche della Regione - per quota FSR	
PDA170	D.V.1.b) Debiti v/Aziende sanitarie pubbliche della Regione - per finanziamento sanitario aggiuntivo corrente LEA	
PDA180	D.V.1.c) Debiti v/Aziende sanitarie pubbliche della Regione - per finanziamento sanitario aggiuntivo corrente extra LEA	
PDA190	D.V.1.d) Debiti v/Aziende sanitarie pubbliche della Regione - per mobilità in compensazione	3.350.448
	2304071 - DEBITI VS AZ. USL REG.LI MOBILITA' PASSIVA 2010	0
	2304072 - DEB. VS. AZIENDE OSP. REGIONALI MOB. PASS. 2010	0
	2304073 - DEBITI VS IRCCS DELLA REGIONE PER MOBILITA' PASS.2010	0
	2304074 - AZIENDA OSP. PARMA MOB. PASS. 2010	0
	2304075 - DEB. VS. AZIENDE OSP. REGIONALI MOB. PASS. 2011	0
	2304076 - DEBITI VS AZ. USL REG.LI MOBILITA' PASSIVA 2011	0
	2304077 - DEBITI VS IRCCS DELLA REGIONE PER MOBILITA' PASS.2011	0
	2304078 - AZIENDA OSP. PARMA MOB. PASS. 2011	0
	2304079 - DEB. VS. AZIENDE OSP. REGIONALI MOB. PASS. 2012	0
	2304080 - DEBITI VS AZ. USL REG.LI MOBILITA' PASSIVA 2012	0
	2304081 - DEBITI VS IRCCS DELLA REGIONE PER MOBILITA' PASS.2012	0
	2304082 - AZIENDA OSP. PARMA MOB. PASS. 2012	0
	2304086 - DEB. VS. AZIENDE OSP. REGIONALI MOB. PASS. 2013	0
	2304087 - DEBITI VS AZ. USL REG.LI MOBILITA' PASSIVA 2013	0
	2304088 - DEBITI VS IRCCS DELLA REGIONE PER MOBILITA' PASS.2013	0

STATO PATRIMONIALE GESTIONE SANITARIA (Decreto del Ministero della Salute n. 144 del 15 giugno 2012)		Anno 2016 unità di euro
2304089 - AZIENDA OSP. PARMA MOB. PASS. 2013		0
2304090 - DEB. VS. AZIENDE OSP. REGIONALI MOB. PASS. 2014		22.296
2304091 - DEBITI VS AZ. USL REG.LI MOBILITA' PASSIVA 2014		0
2304092 - DEBITI VS IRCCS DELLA REGIONE PER MOBILITA' PASS.2014		0
2304093 - AZIENDA OSP. PARMA MOB. PASS. 2014		2.328.152
2304094 - DEBITI VS.AOSP.REG.LI MOB. PASS. 2015		0
2304095 - DEBITI VS.AUSL REG.MOB.PASS.2015		0
2304096 - DEBITI VS.IRCCSREG.LIMOB.PASS.2015		0
2304097 - AZ.OSP.DI PARMA MOB. PASS. 2015		0
2304098 - DEBITI VS. AUSL REG.LI MOB. PASS. 2016		1.000.000
2304099 - DEBITI VS. AOSP REG.LI MOB. PASS. 2016		0
2304100 - DEBITI VS.IRCCS REG.LI MOB. PASS. 2016		0
2304101 - AZ.OSP.PARMA MOB. PASS.2016		0
PDA200 D.V.1.e) Debiti v/Aziende sanitarie pubbliche della Regione - per mobilità non in compensazione		0
2304083 - DEBITI VS AZ. USL REG.LI MOBILITA' NON IN COMPENSAZIONE		0
2304084 - DEB. VS. AZIENDE OSP. REGIONALI MOB.NON IN COMPENSAZIONE		0
2304085 - DEBITI VS IRCCS DELLA REGIONE PER MOBILITA' NON IN COMPENSAZIONE		0
PDA210 D.V.1.f) Debiti v/Aziende sanitarie pubbliche della Regione - per altre prestazioni		8.683.701
2304001 - DEBITI VIAZIENDA OSPEDALIERA DI PARMA		1.518.968
2304002 - DEBITI VIAZIENDE USL DELLA REGIONE		6.010.809
2304003 - DEBITI VS.AZIENDE OSP.DELLA REGIONE PER BENI E SERVIZI		22.101
2304051 - FATTURE DA RICEVERE DA AZ. OSP. REGIONALI PER BENI E SERVIZI		2.676.123
2304053 - FATTURE DA RICEVERE DA AZ.USL DELLA REGIONE PER BENI E SERVIZI		6.018.234
2304054 - FATTURE DA RICEVERE DA IRCCS DELLA REGIONE PER BENI E SERVIZI		0
2304055 - FATTURE DA RICEVERE DA AZ.SAN. DELLA REGIONE PER FRNA		0
2304065 - DEBITI VS IRCCS DELLA REGIONE PER BENI E SERVIZI		83
2304066 - DEBITI VIAZIENDE SANITARIE DELLA REGIONE PER FRNA		0
503031 - NOTE DI CREDITO DA RIC. DA AZ. OSP. REGIONALI PER BENI E SERVIZI		-58.359
503033 - NOTE DI CRED. DA RICEVERE DA AZ.USL DELLA REGIONE PER BENI E SERVIZI		-7.506.258
503034 - NOTE DI CRED. DA RICEVERE DA IRCCS DELLA REGIONE PER BENI E SERVIZI		0
503035 - NOTE DI CRED. DA RICEVERE DA AZ.SAN. DELLA REGIONE PER FRNA		0
PDA220 D.V.2) Debiti v/Aziende sanitarie pubbliche Extraregione		52.426
2304004 - DEBITI VIAZIENDE SANITARIE EXTRA REGIONE		9.595
2304052 - FATTURE DA RICEVERE DA AZ. SANITARIE EXTRA REGIONE		42.946
503032 - NOTE DI CREDITO DA RICEVERE DA AZ. SAN. EXTRA REGIONE		-115
PDA230 D.V.3) Debiti v/Aziende sanitarie pubbliche della Regione per versamenti c/patrimonio netto		
PDA240 D.VI) DEBITI VI SOCIETA' PARTECIPATE E/O ENTI DIPENDENTI DELLA REGIONE		216.575
PDA250 D.VI.1) Debiti v/enti regionali		19.170
2309011 - DEBITI VS. ARPA		7.875
2309046 - FATTURE DA RICEVERE DA ARPA		11.295
505082 - NOTE DI CREDITO DA RIC. DA ARPA		0
PDA260 D.VI.2) Debiti v/sperimentazioni gestionali		
PDA270 D.VI.3) Debiti v/altre partecipate		197.404
2305051 - DEBITI V/IMPRESE PARTECIPATE		187.677
505085 - NCR DA IMPRESE PARTECIPATE		0
2305054 - FDR DA IMPRESE PARTECIPATE		9.727
PDA280 D.VII) DEBITI V/FORNITORI		90.542.405
PDA290 D.VII.1) Debiti verso erogatori (privati accreditati e convenzionati) di prestazioni sanitarie		51.723.136
2305006 - DEBITI V/OSPEDALI PRIVATI		10.027.855
2305022 - DEBITI VS.EROGATORI SAN.PRIV.PER MOB.ATTIVA PRIVATA EXTRARER		6.731.631
2305023 - DEBITI V/PRIVATI PER FRNA		2.404.824
2305052 - DEBITI V/FARMACIE PRIVATE CONVENZIONATE		283.519
2305053 - FATT. DA RIC.DA FARMACIE PRIVATE CONVENZIONATE		2.409.814
2305097 - FATTURE DA RICEVERE DA PRIVATI PER FRNA		3.792.024
2305098 - FATT. DA RIC. DA OSPEDALI PRIVATI		5.308.611
2305099 - FATT. DA RIC.DA EROGATORI SAN.PRIV.PER MOB.ATTIVA PRIVATA EXTRARER		6.717.116
2309020 - MEDICI GENERICI CONVENZIONATI		8.948.519
2309021 - MEDICI SPECIALISTI PEDIATRI CONVENZIONATI		0
2309022 - MEDICI DI GUARDIA MEDICA		343.959
2309025 - MEDICI SPECIALISTI AMBULATORIALI CONVENZIONATI (CONV.INT)		113.509
2309030 - DEBITI PER ALTRE CONVENZIONI SANITARIE		560.151
2309038 - FATT.DA RICEVERE DA MEDICI GEN.E PEDIATRI		9.112.043
2309039 - FATT.DA RIC.DA SPECIALISTI CONV.ESTERNI		335.733
2309043 - FATT. DA RIC.DA SPECIALISTI AMB. INTERNI		701.190
2309044 - FATT. DA RIC. DA MEDICI DI GUARDIA MEDICA		428.362
505073 - N.C. DA RIC. DA OSPEDALI PRIVATI		-1.105.191

STATO PATRIMONIALE GESTIONE SANITARIA (Decreto del Ministero della Salute n. 144 del 15 giugno 2012)		Anno 2016 unità di euro
	505074 - N.C. DA RICEVERE DA MEDICI GEN. E PEDIATRI	0
	505075 - N.C. DA RIC. DA SPECIALISTI CONV. ESTERNI	-2.998
	505077 - N.C. DA RIC. DA SPECIALISTI AMB. INTERNI	0
	505078 - N.C. DA RIC. DA MEDICI DI GUARDIA MEDICA	0
	505080 - N.C. DA RIC. DA EROGATORI SAN. PRIV. PER MOB. ATTIVA PRIVATA EXTRARER	-4.584.687
	505081 - NOTE DI CRED. DA RICEVERE DA PRIVATI PER FRNA	-790.823
	505083 - N.C. DA RIC. DA FARMACIE PRIVATE CONVENZIONATE	-12.024
PDA300	D.VII.2) Debiti verso altri fornitori	38.819.269
	2305002 - DEBITI V/FORNITORI DA CASSA ECONOM	0
	2305004 - DEBITI V/STRUTTURE AREA SIMAP	34.357
	2305005 - DEBITI V/STRUTTURE AREA SERT	264.081
	2305007 - DEBITI V/STABILIMENTI TERMALI	1.082.299
	2305008 - DEBITI V/ASSISTENZE PUBBLICHE	338.869
	2305009 - DEBITI V/ALTRE ASSOCIAZIONI NO PROFIT	2.080.982
	2305010 - DEBITI V/FORNITORI PROTESICA E INTEGRATIVA	1.432.136
	2305011 - DEBITI V/ISTITUTI DI RIABILITAZIONE	1.303.570
	2305012 - DEBITI VS. FORNITORI GENERICI PRIVATI PER ACQ. BENI E SERVIZI	5.284.354
	2305013 - DEBITI V/CASE DI RIPOSO E RSA PRIVATE	415.168
	2305014 - DEBITI VS. FORNITORI GENERICI PER ACQ. BENI STRUMENTALI	2.217.167
	2305015 - DEBITI PER UTENZE DIVERSE	507.478
	2305016 - DEBITI PER SERVIZIO DI RISCALDAMENTO	649
	2305017 - DEBITI PER SERVIZIO DI MENSA	194.958
	2305018 - DEBITI PER SERVIZIO DI LAVANDERIA IN APPALTO	257.958
	2305019 - DEBITI PER SERVIZIO DI PULIZIA	528.035
	2305020 - DEBITI PER SERVIZIO TRASPORTO MERCI	0
	2305021 - DEBITI PER SERV INFORMATICI DIVERSI	44.702
	2305025 - DEBITI PER ASSICURAZIONI	0
	2305027 - DEBITI PER FITTI PASSIVI E CANONI	569
	2305030 - DEBITI V/CONSULENTI E PROFESSIONISTI	117.845
	2305045 - SOCIALE: DEBITI V/DIVERSI DA LIQUID	0
	2305046 - SOCIALE: DEBITI PER ASSISTIDIVDA LIQ	0
	2305095 - FATTURE DA RICEVERE PER ACQ. BENI E SERVIZI	21.681.987
	2305096 - FATTURE DA RICEVERE PER ACQ. BENI STRUMENTALI	2.253.113
	2308025 - GESTSOC DEBITI DIVERSI PER RIT AL PERSONALE	0
	2309005 - DIVERSI C/RITENUTE FACOLTATIVE AL PERSONALE	1.491
	2309006 - DIVERSI PER RITENUTE SINDACALI	715
	2309029 - DEBITI V/DIVERSI PER RITENUTE CONVEZIONALI	0
	2309045 - FATT. DA RIC. PER RIT. SINDACALI	8.079
	2309066 - GEST SOC DEBITI PER PRESTITI SULL'ONORE	0
	2310001 - DEBITI V/GESTIONE SOCIALE	0
	2310005 - DEBITI V/GESTIONE SANITARIA CORRENTE	0
	2310020 - SOCIALE: DEBITI V/DISTRETTO PARMA	482.599
	2310023 - SOCIALE: DEBITI V/DISTRETTO FIDENZA	0
	505070 - NOTE DI CREDITO DA RICEVERE PER ACQ. BENI E SERVIZI	-1.611.680
	505071 - NOTE DI CREDITO DA RICEVERE PER ACQ. BENI STRUMENTALI	-102.211
	505079 - N.C. DA RIC. PER RIT. SINDACALI	0
PDA310	D.VIII) DEBITI V/ISTITUTO TESORIERE	21.858.543
	2308001 - ISTITUTO TESORIERE C/ANTICIPAZIONI	21.858.543
	2308002 - ISTITUTO TESORIERE: DEBITI DIVERSI	0
	2308011 - ISTITUTO TESORIERE C/UTILIZZO ANTICIPAZ	0
PDA320	D.IX) DEBITI TRIBUTARI	7.034.988
	2307001 - ERARIO C/DEBITI TRIBUTARI	6.801
	2307002 - IRES C/IMPOSTE DELL'ESERCIZIO	14
	2307003 - ERARIO C/RITENUTE SU REDDITI DI LAVORO DIPENDENTE	3.779.408
	2307004 - ERARIO C/RITENUTE SUI REDDITI LAVORO AUTONOMO	61.156
	2307005 - ERARIO C/RITENUTE REDDITI ASSIMILATI E DI TERZI	17.051
	2307006 - ERARIO C/RITENUTE SU CONTRIBUTI ALLE IMPRESE REG E PROV	0
	2307007 - IVA C/VENDITE	0
	2307008 - DEBITI PER ICI - IMU - TASI	0
	2307009 - ERARIO C/IVA SPLIT PAYEMENT	1.240.697
	2307010 - ERARIO C/IVA	2.347
	2307013 - FATTURE DA RICEVERE DA ERARIO	122.370
	2308008 - ERARIO C/IRAP	1.366.821
	2308010 - DEBITI PER IRAP SU ARRETRATI	438.324
	504013 - NOTE DI CREDITO DA RIC. DA ERARIO	0
PDA330	D.X) DEBITI V/ISTITUTI PREVIDENZIALI, ASSISTENZIALI E SICUREZZA SOCIALE	4.290.284
	2308001 - INPDAP C/CONTRIBUTI	1.515.220
	2308002 - INPS C/CONTRIBUTI	10.870
	2308003 - ENPAM C/CONTRIBUTI	2.671.204
	2308004 - ENPAF C/CONTRIBUTI	0
	2308005 - ENPAP C/CONTRIBUTI	0

STATO PATRIMONIALE GESTIONE SANITARIA (Decreto del Ministero della Salute n. 144 del 15 giugno 2012)		Anno 2016 unità di euro
	2308006 - INPDAP C/RICONGIUNZIONI	0
	2308007 - INAIL C/CONTRIBUTI	0
	2308009 - ENPAV C/CONTRIBUTI	3.804
	505084 - NOTE DI CREDITO DA RICEVERE PER ENPAV	0
	2308011 - FDR PER ENPAV	51.321
	2308015 - ISTITUTI PREVIDENZIALI C/PARTITE DIVERSE	37.865
	2308016 - DEBITI VERSO ALTRI ISTITUTI DI PREVIDENZA	0
PDA340	D.XI) DEBITI V/ALTRI	13.673.080
PDA350	D.XI.1) Debiti v/altri finanziatori	
PDA360	D.XI.2) Debiti v/dipendenti	5.805.970
	2309002 - DEBITI V/PERSONALE C/RETRIBUZIONE	892.583
	2309003 - DEBITI VS. PERSONALE PER FONDI CONTRATTUALI	4.913.387
	2309004 - PERSONALE C/COMPENSI PER LIBERA PROFESSIONE	0
	2309014 - DEBITI VS. PERSONALE DIPENDENTE PER CONSULENZE	0
	2901006 - FONDO IND DIVERSE PERSONALE DIPENDENTE	0
PDA370	D.XI.3) Debiti v/gestioni liquidatorie	0
	2310002 - DEBITI V/GESTIONE SANITARIA STRALCIO	0
PDA380	D.XI.4) Altri debiti diversi	7.867.110
	2303010 - DEBITI V/AMMINISTRAZIONE PROVINCIALE PR	0
	2303043 - DEBITI VS. AMMINISTRAZIONI PUBBLICHE REGIONALI	1.194.559
	2303044 - FATTURE DA RICEVERE DA AMMINISTRAZIONI PUBBLICHE REGIONALI	1.905.110
	2303045 - DEBITI VS. AMMINISTRAZIONI PUBBLICHE EXTRAREGIONE	8.798
	2303046 - FATTURE DA RICEVERE DA AMMINISTRAZIONI PUBBLICHE EXTRAREGIONE	192.546
	2303051 - DEBITI VS. AMM.NI PUBBL. REG.LI PER FRNA	1.264.326
	2303052 - FATTURE DA RICEVERE DA AMM.NI PUBBL. REG.LI PER FRNA	1.281.194
	2303053 - DEBITI VS. AMM.NI PUBBL. EXTRAREG.PER FRNA	0
	2303054 - FATTURE DA RICEVERE DA AMM.NI PUBBL. EXTRAREG.PER FRNA	0
	2309001 - DEBITI V/ORGANI ISTITUZIONALI PER COMPENSI E ONERI	0
	2309035 - DEBITI V/ASSISTITI PER TRASFERIMENTI	55.051
	2309036 - DEBITI V/BENEFICIARI LEGGE 210/1992	1.558.459
	2309037 - FATTURE DA RIC.PER DEBITI VS. ALTRI SOGGETTI	442.779
	2309051 - ANTICIPI DA CLIENTI	501.230
	2309060 - ANTICIPI DA CLIENTI L. 432/98	3.813
	2309070 - DEBITI DIVERSI DA DEPOSITI CAUZIONALI	15.542
	502018 - NOTE DI CRED. DA RICEVERE DA AMM.NI PUBBL. REG.LI PER FRNA	-2.492
	502019 - NOTE DI CRED. DA RICEVERE DA AMM.NI PUBBL. EXTRAREG.PER FRNA	0
	502036 - NOTE DI CREDITO DA RICEVERE DA AMMINISTRAZIONI PUBBLICHE REGIONALI	-6.250
	502037 - NOTE DI CREDITO DA RICEVERE DA AMMINISTRAZIONI PUBBLICHE EXTRAREGIONE	0
	505072 - NOTE DI CREDITO DA RIC. DA ALTRI SOGGETTI	-547.554
PEZ999	E) RATEI E RISCOINTI PASSIVI	261.138
PEA000	E.I) RATEI PASSIVI	136
PEA010	E.I.1) Ratei passivi	136
	2401001 - RATEI PASSIVI	136
PEA020	E.I.2) Ratei passivi v/Aziende sanitarie pubbliche della Regione	
PEA030	E.II) RISCOINTI PASSIVI	261.002
PEA040	E.II.1) Riscointi passivi	261.002
	2402010 - RISCOINTI PASSIVI	261.002
PEA050	E.II.2) Riscointi passivi v/Aziende sanitarie pubbliche della Regione	0

TOTALE PASSIVO	247.879.779
-----------------------	--------------------

PFZ999	F) CONTI D'ORDINE	23.242.629
PFA000	F.I) CANONI DI LEASING ANCORA DA PAGARE	0
	3601010 - CEDENTI BENI IN LEASING ANCORA DA PAGARE	0
PFA010	F.II) DEPOSITI CAUZIONALI	0
PFA020	F.III) BENI IN COMODATO	16.158.160
	3602060 - DEPOSITANTI BENI DI TERZI IN COMODATO E SERVICE	16.158.160
PFA030	F.IV) ALTRI CONTI D'ORDINE	7.084.469
	3602002 - CONTRIBUTI C/CAPITALE SU FUTURI STATI DI AVANZAMENTO	0
	3602020 - FIDEISSIONI A TERZI SU FITTI PASSIVI	23.471
	3602040 - TERZI C/FIDEISSIONI A GARANZIA OBBLIGAZIONI CONTRATTUALI	0
	3602080 - DEPOSITARI BENI DELL'AZIENDA PRESSO TERZI	726.109
	3602091 - GARANZIE RICEVUTE DA TERZI	6.334.889

Codici Ministeriali	CONTO ECONOMICO GESTIONE SANITARIA (Decreto del Ministero della Salute n.144 del 15 giugno 2012)	Anno 2016 migliaia di euro	Anno 2015 migliaia di euro
AA0000	A) Valore della produzione		
AA0010	A.1) Contributi in c/esercizio	754.217	750.842
AA0020	A.1.A) Contributi da Regione o Prov. Aut. per quota F.S. regionale	730.018	724.363
AA0030	A.1.A.1) da Regione o Prov. Aut. per quota F.S. regionale indistinto	723.738	715.540
AA0040	A.1.A.2) da Regione o Prov. Aut. per quota F.S. regionale vincolato	6.280	8.823
AA0050	A.1.B) Contributi c/esercizio (extra fondo)	24.023	26.010
AA0060	A.1.B.1) da Regione o Prov. Aut. (extra fondo)	12.604	12.042
AA0070	A.1.B.1.1) Contributi da Regione o Prov. Aut. (extra fondo) vincolati	12.604	11.994
AA0080	A.1.B.1.2) Contributi da Regione o Prov. Aut. (extra fondo) - Risorse aggiuntive da bilancio regionale a titolo di copertura LEA	0	0
AA0090	A.1.B.1.3) Contributi da Regione o Prov. Aut. (extra fondo) - Risorse aggiuntive da bilancio regionale a titolo di copertura extra LEA	0	48
AA0100	A.1.B.1.4) Contributi da Regione o Prov. Aut. (extra fondo) - Altro	0	0
AA0110	A.1.B.2) Contributi da Aziende sanitarie pubbliche della Regione o Prov. Aut. (extra fondo)	23	2.750
AA0120	A.1.B.2.1) Contributi da Aziende sanitarie pubbliche della Regione o Prov. Aut. (extra fondo) vincolati	23	2.750
AA0130	A.1.B.2.2) Contributi da Aziende sanitarie pubbliche della Regione o Prov. Aut. (extra fondo) altro	0	0
AA0140	A.1.B.3) Contributi da altri soggetti pubblici (extra fondo)	11.396	11.218
AA0150	A.1.B.3.1) Contributi da altri soggetti pubblici (extra fondo) vincolati	379	569
AA0160	A.1.B.3.2) Contributi da altri soggetti pubblici (extra fondo) L. 210/92	7.396	7.153
AA0170	A.1.B.3.3) Contributi da altri soggetti pubblici (extra fondo) altro	3.621	3.496
AA0180	A.1.C) Contributi c/esercizio per ricerca	146	231
AA0190	A.1.C.1) Contributi da Ministero della Salute per ricerca corrente	0	0
AA0200	A.1.C.2) Contributi da Ministero della Salute per ricerca finalizzata	0	0
AA0210	A.1.C.3) Contributi da Regione ed altri soggetti pubblici per ricerca	146	231
AA0220	A.1.C.4) Contributi da privati per ricerca	0	0
AA0230	A.1.D) Contributi c/esercizio da privati	30	238
AA0240	A.2) Rettifica contributi c/esercizio per destinazione ad investimenti	-1.717	-8.591
AA0250	A.2.A) Rettifica contributi in c/esercizio per destinazione ad investimenti - da Regione o Prov. Aut. per quota F.S. regionale	-1.711	-8.591
AA0260	A.2.B) Rettifica contributi in c/esercizio per destinazione ad investimenti - altri contributi	-6	0
AA0270	A.3) Utilizzo fondi per quote inutilizzate contributi vincolati di esercizi precedenti	2.398	3.128
AA0280	A.3.A) Utilizzo fondi per quote inutilizzate contributi di esercizi precedenti da Regione o Prov. Aut. per quota F.S. regionale vincolato	3	18
AA0290	A.3.B) Utilizzo fondi per quote inutilizzate contributi di esercizi precedenti da soggetti pubblici (extra fondo) vincolati	2.380	2.912
AA0300	A.3.C) Utilizzo fondi per quote inutilizzate contributi di esercizi precedenti per ricerca	3	51
AA0310	A.3.D) Utilizzo fondi per quote inutilizzate contributi vincolati di esercizi precedenti da privati	12	147
AA0320	A.4) Ricavi per prestazioni sanitarie e sociosanitarie a rilevanza sanitaria	46.837	51.789
AA0330	A.4.A) Ricavi per prestazioni sanitarie e sociosanitarie a rilevanza sanitaria erogate a soggetti pubblici	13.163	13.388
AA0340	A.4.A.1) Ricavi per prestaz. sanitarie e sociosanitarie a rilevanza sanitaria erogate ad Aziende sanitarie pubbliche della Regione	6.206	6.286
AA0350	A.4.A.1.1) Prestazioni di ricovero	3.679	3.679
AA0360	A.4.A.1.2) Prestazioni di specialistica ambulatoriale	1.031	1.040
AA0370	A.4.A.1.3) Prestazioni di psichiatria residenziale e semiresidenziale	0	0
AA0380	A.4.A.1.4) Prestazioni di File F	573	622
AA0390	A.4.A.1.5) Prestazioni servizi MMG, PLS, Contin. assistenziale	119	117
AA0400	A.4.A.1.6) Prestazioni servizi farmaceutica convenzionata	296	328
AA0410	A.4.A.1.7) Prestazioni termali	0	0
AA0420	A.4.A.1.8) Prestazioni trasporto ambulanze ed elisoccorso	0	1
AA0430	A.4.A.1.9) Altre prestazioni sanitarie e socio-sanitarie a rilevanza sanitaria	508	499
AA0440	A.4.A.2) Ricavi per prestaz. sanitarie e sociosanitarie a rilevanza sanitaria erogate ad altri soggetti pubblici	1.229	1.405
AA0450	A.4.A.3) Ricavi per prestaz. sanitarie e sociosanitarie a rilevanza sanitaria erogate a soggetti pubblici Extraregione	5.728	5.697
AA0460	A.4.A.3.1) Prestazioni di ricovero	2.253	2.253
AA0470	A.4.A.3.2) Prestazioni ambulatoriali	720	720
AA0480	A.4.A.3.3) Prestazioni di psichiatria non soggetta a compensazione (resid. e semiresid.)	0	0
AA0490	A.4.A.3.4) Prestazioni di File F	537	537
AA0500	A.4.A.3.5) Prestazioni servizi MMG, PLS, Contin. assistenziale Extraregione	489	489
AA0510	A.4.A.3.6) Prestazioni servizi farmaceutica convenzionata Extraregione	700	699

Codici Ministeriali	CONTO ECONOMICO GESTIONE SANITARIA (Decreto del Ministero della Salute n.144 del 15 giugno 2012)	Anno 2016 migliaia di euro	Anno 2015 migliaia di euro
AA0520	A.4.A.3.7) Prestazioni termali Extraregione	0	0
AA0530	A.4.A.3.8) Prestazioni trasporto ambulanze ed elisoccorso Extraregione	189	189
AA0540	A.4.A.3.9) Altre prestazioni sanitarie e sociosanitarie a rilevanza sanitaria Extraregione	4	0
AA0550	A.4.A.3.10) Ricavi per cessione di emocomponenti e cellule staminali Extraregione	0	0
AA0560	A.4.A.3.11) Ricavi per differenziale tariffe TUC	0	0
AA0570	A.4.A.3.12) Altre prestazioni sanitarie e sociosanitarie a rilevanza sanitaria non soggette a compensazione Extraregione	129	103
AA0580	A.4.A.3.12.A) Prestazioni di assistenza riabilitativa non soggette a compensazione Extraregione	0	0
AA0590	A.4.A.3.12.B) Altre prestazioni sanitarie e socio-sanitarie a rilevanza sanitaria non soggette a compensazione Extraregione	129	103
AA0600	A.4.A.3.13) Altre prestazioni sanitarie a rilevanza sanitaria - Mobilità attiva Internazionale	707	707
AA0610	A.4.B) Ricavi per prestazioni sanitarie e sociosanitarie a rilevanza sanitaria erogate da privati v/residenti Extraregione in compensazione (mobilità attiva)	27.556	31.897
AA0620	A.4.B.1) Prestazioni di ricovero da priv. Extraregione in compensazione (mobilità attiva)	23.851	27.846
AA0630	A.4.B.2) Prestazioni ambulatoriali da priv. Extraregione in compensazione (mobilità attiva)	557	683
AA0640	A.4.B.3) Prestazioni di File F da priv. Extraregione in compensazione (mobilità attiva)	0	0
AA0650	A.4.B.4) Altre prestazioni sanitarie e sociosanitarie a rilevanza sanitaria erogate da privati v/residenti Extraregione in compensazione (mobilità attiva)	3.148	3.368
AA0660	A.4.C) Ricavi per prestazioni sanitarie e sociosanitarie a rilevanza sanitaria erogate a privati	3.519	3.745
AA0670	A.4.D) Ricavi per prestazioni sanitarie erogate in regime di intramoenia	2.599	2.759
AA0680	A.4.D.1) Ricavi per prestazioni sanitarie intramoenia - Area ospedaliera	157	283
AA0690	A.4.D.2) Ricavi per prestazioni sanitarie intramoenia - Area specialistica	2.380	2.421
AA0700	A.4.D.3) Ricavi per prestazioni sanitarie intramoenia - Area sanità pubblica	62	55
AA0710	A.4.D.4) Ricavi per prestazioni sanitarie intramoenia - Consulenze (ex art. 55 c.1 lett. c), d) ed ex art. 57-58)	0	0
AA0720	A.4.D.5) Ricavi per prestazioni sanitarie intramoenia - Consulenze (ex art. 55 c.1 lett. c), d) ed ex art. 57-58) (Aziende sanitarie pubbliche della Regione)	0	0
AA0730	A.4.D.6) Ricavi per prestazioni sanitarie intramoenia - Altro	0	0
AA0740	A.4.D.7) Ricavi per prestazioni sanitarie intramoenia - Altro (Aziende sanitarie pubbliche della Regione)	0	0
AA0750	A.5) Concorsi, recuperi e rimborsi	5.448	5.161
AA0760	A.5.A) Rimborsi assicurativi	13	34
AA0770	A.5.B) Concorsi, recuperi e rimborsi da Regione	1	0
AA0780	A.5.B.1) Rimborso degli oneri stipendiali del personale dell'azienda in posizione di comando presso la Regione	0	0
AA0790	A.5.B.2) Altri concorsi, recuperi e rimborsi da parte della Regione	1	0
AA0800	A.5.C) Concorsi, recuperi e rimborsi da Aziende sanitarie pubbliche della Regione	3.257	3.104
AA0810	A.5.C.1) Rimborso degli oneri stipendiali del personale dipendente dell'azienda in posizione di comando presso Aziende sanitarie pubbliche della Regione	306	203
AA0820	A.5.C.2) Rimborsi per acquisto beni da parte di Aziende sanitarie pubbliche della Regione	2	1
AA0830	A.5.C.3) Altri concorsi, recuperi e rimborsi da parte di Aziende sanitarie pubbliche della Regione	2.949	2.900
AA0840	A.5.D) Concorsi, recuperi e rimborsi da altri soggetti pubblici	1.050	1.128
AA0850	A.5.D.1) Rimborso degli oneri stipendiali del personale dipendente dell'azienda in posizione di comando presso altri soggetti pubblici	292	316
AA0860	A.5.D.2) Rimborsi per acquisto beni da parte di altri soggetti pubblici	81	82
AA0870	A.5.D.3) Altri concorsi, recuperi e rimborsi da parte di altri soggetti pubblici	677	730
AA0880	A.5.E) Concorsi, recuperi e rimborsi da privati	1.127	895
AA0890	A.5.E.1) Rimborso da aziende farmaceutiche per Pay back	0	0
AA0900	A.5.E.1.1) Pay-back per il superamento del tetto della spesa farmaceutica territoriale	0	0
AA0910	A.5.E.1.2) Pay-back per superamento del tetto della spesa farmaceutica ospedaliera	0	0
AA0920	A.5.E.1.3) Ulteriore Pay-back	0	0
AA0930	A.5.E.2) Altri concorsi, recuperi e rimborsi da privati	1.127	895
AA0940	A.6) Compartecipazione alla spesa per prestazioni sanitarie (Ticket)	8.991	9.267
AA0950	A.6.A) Compartecipazione alla spesa per prestazioni sanitarie - Ticket sulle prestazioni di specialistica ambulatoriale	8.807	9.154
AA0960	A.6.B) Compartecipazione alla spesa per prestazioni sanitarie - Ticket sul pronto soccorso	184	113

66

Codici Ministeria II	CONTO ECONOMICO GESTIONE SANITARIA (Decreto del Ministero della Salute n.144 del 15 giugno 2012)	Anno 2016 migliaia di euro	Anno 2015 migliaia di euro
AA0970	A.6.C) Compartecipazione alla spesa per prestazioni sanitarie (Ticket) - Altro	0	0
AA0980	A.7) Quota contributi c/capitale imputata all'esercizio	7.074	7.835
AA0990	A.7.A) Quota imputata all'esercizio dei finanziamenti per investimenti dallo Stato	1.156	1.322
AA1000	A.7.B) Quota imputata all'esercizio dei finanziamenti per investimenti da Regione	236	184
AA1010	A.7.C) Quota imputata all'esercizio dei finanziamenti per beni di prima dotazione	1.911	1.911
AA1020	A.7.D) Quota imputata all'esercizio dei contributi in c/ esercizio FSR destinati ad investimenti	2.994	3.436
AA1030	A.7.E) Quota imputata all'esercizio degli altri contributi in c/ esercizio destinati ad investimenti	99	143
AA1040	A.7.F) Quota imputata all'esercizio di altre poste del patrimonio netto	678	839
AA1050	A.8) Incrementi delle immobilizzazioni per lavori interni	0	0
AA1060	A.9) Altri ricavi e proventi	580	241
AA1070	A.9.A) Ricavi per prestazioni non sanitarie	39	43
AA1080	A.9.B) Fitti attivi ed altri proventi da attività immobiliari	501	174
AA1090	A.9.C) Altri proventi diversi	40	24
AZ9999	Totale valore della produzione (A)	823.828	819.672
BA0000	B) Costi della produzione	0	0
BA0010	B.1) Acquisti di beni	58.956	55.568
BA0020	B.1.A) Acquisti di beni sanitari	57.521	54.015
BA0030	B.1.A.1) Prodotti farmaceutici ed emoderivati	4.606	4.332
BA0040	B.1.A.1.1) Medicinali con AIC, ad eccezione di vaccini ed emoderivati di produzione regionale	4.576	4.287
BA0050	B.1.A.1.2) Medicinali senza AIC	30	45
BA0060	B.1.A.1.3) Emoderivati di produzione regionale	0	0
BA0070	B.1.A.2) Sangue ed emocomponenti	884	886
BA0080	B.1.A.2.1) da pubblico (Aziende sanitarie pubbliche della Regione) - Mobilità intraregionale	884	886
BA0090	B.1.A.2.2) da pubblico (Aziende sanitarie pubbliche extra Regione) - Mobilità extraregionale	0	0
BA0100	B.1.A.2.3) da altri soggetti	0	0
BA0210	B.1.A.3) Dispositivi medici	3.917	4.120
BA0220	B.1.A.3.1) Dispositivi medici	3.163	3.461
BA0230	B.1.A.3.2) Dispositivi medici impiantabili attivi	468	396
BA0240	B.1.A.3.3) Dispositivi medico diagnostici in vitro (IVD)	286	263
BA0250	B.1.A.4) Prodotti dietetici	37	40
BA0260	B.1.A.5) Materiali per la profilassi (vaccini)	497	446
BA0270	B.1.A.6) Prodotti chimici	3	3
BA0280	B.1.A.7) Materiali e prodotti per uso veterinario	12	21
BA0290	B.1.A.8) Altri beni e prodotti sanitari	118	100
BA0300	B.1.A.9) Beni e prodotti sanitari da Aziende sanitarie pubbliche della Regione	47.447	44.067
BA0310	B.1.B) Acquisti di beni non sanitari	1.435	1.553
BA0320	B.1.B.1) Prodotti alimentari	6	6
BA0330	B.1.B.2) Materiali di guardaroba, di pulizia e di convivenza in genere	324	354
BA0340	B.1.B.3) Combustibili, carburanti e lubrificanti	290	307
BA0350	B.1.B.4) Supporti informatici e cancelleria	558	531
BA0360	B.1.B.5) Materiale per la manutenzione	25	24
BA0370	B.1.B.6) Altri beni e prodotti non sanitari	232	331
BA0380	B.1.B.7) Beni e prodotti non sanitari da Aziende sanitarie pubbliche della Regione	0	0
BA0390	B.2) Acquisti di servizi	604.933	610.109
BA0400	B.2.A) Acquisti servizi sanitari	579.954	583.146
BA0410	B.2.A.1) Acquisti servizi sanitari per medicina di base	53.930	54.632
BA0420	B.2.A.1.1) - da convenzione	53.687	54.392
BA0430	B.2.A.1.1.A) Costi per assistenza MMG	40.125	40.497
BA0440	B.2.A.1.1.B) Costi per assistenza PLS	8.524	8.668
BA0450	B.2.A.1.1.C) Costi per assistenza Continuità assistenziale	3.176	3.238
BA0460	B.2.A.1.1.D) Altro (medicina dei servizi, psicologi, medici 118, ecc)	1.862	1.989
BA0470	B.2.A.1.2) - da pubblico (Aziende sanitarie pubbliche della Regione) - Mobilità intraregionale	106	103
BA0480	B.2.A.1.3) - da pubblico (Aziende sanitarie pubbliche Extraregione) - Mobilità extraregionale	137	137
BA0490	B.2.A.2) Acquisti servizi sanitari per farmaceutica	47.207	49.137
BA0500	B.2.A.2.1) - da convenzione	46.430	48.324
BA0510	B.2.A.2.2) - da pubblico (Aziende sanitarie pubbliche della Regione) - Mobilità intraregionale	350	386
BA0520	B.2.A.2.3) - da pubblico (Extraregione)	427	427

Codici Ministeriali	CONTO ECONOMICO GESTIONE SANITARIA (Decreto del Ministero della Salute n.144 del 15 giugno 2012)	Anno 2016 migliaia di euro	Anno 2015 migliaia di euro
BA0530	B.2.A.3) Acquisti servizi sanitari per assistenza specialistica ambulatoriale	69.087	70.331
BA0540	B.2.A.3.1) - da pubblico (Aziende sanitarie pubbliche della Regione)	47.710	47.167
BA0550	B.2.A.3.2) - da pubblico (altri soggetti pubbl. della Regione)	0	0
BA0560	B.2.A.3.3) - da pubblico (Extraregione)	4.536	4.559
BA0570	B.2.A.3.4) - da privato - Medici SUMAI	5.092	5.287
BA0580	B.2.A.3.5) - da privato	11.192	12.635
BA0590	B.2.A.3.5.A) Servizi sanitari per assistenza specialistica da IRCCS privati e Policlinici privati	0	0
BA0600	B.2.A.3.5.B) Servizi sanitari per assistenza specialistica da Ospedali Classificati privati	0	0
BA0610	B.2.A.3.5.C) Servizi sanitari per assistenza specialistica da Case di Cura private	5.765	4.737
BA0620	B.2.A.3.5.D) Servizi sanitari per assistenza specialistica da altri privati	5.427	7.898
BA0630	B.2.A.3.6) - da privato per cittadini non residenti - Extraregione (mobilità attiva in compensazione)	557	683
BA0640	B.2.A.4) Acquisti servizi sanitari per assistenza riabilitativa	338	5.053
BA0650	B.2.A.4.1) - da pubblico (Aziende sanitarie pubbliche della Regione)	0	0
BA0660	B.2.A.4.2) - da pubblico (altri soggetti pubbl. della Regione)	0	0
BA0670	B.2.A.4.3) - da pubblico (Extraregione) non soggetti a compensazione	0	0
BA0680	B.2.A.4.4) - da privato (Intraregionale)	227	4.904
BA0690	B.2.A.4.5) - da privato (extraregionale)	111	149
BA0700	B.2.A.5) Acquisti servizi sanitari per assistenza integrativa	1.767	1.652
BA0710	B.2.A.5.1) - da pubblico (Aziende sanitarie pubbliche della Regione)	8	1
BA0720	B.2.A.5.2) - da pubblico (altri soggetti pubbl. della Regione)	12	16
BA0730	B.2.A.5.3) - da pubblico (Extraregione)	0	0
BA0740	B.2.A.5.4) - da privato	1.747	1.635
BA0750	B.2.A.6) Acquisti servizi sanitari per assistenza protesica	10.700	10.745
BA0760	B.2.A.6.1) - da pubblico (Aziende sanitarie pubbliche della Regione)	2	0
BA0770	B.2.A.6.2) - da pubblico (altri soggetti pubbl. della Regione)	67	46
BA0780	B.2.A.6.3) - da pubblico (Extraregione)	0	0
BA0790	B.2.A.6.4) - da privato	10.631	10.699
BA0800	B.2.A.7) Acquisti servizi sanitari per assistenza ospedaliera	260.867	262.737
BA0810	B.2.A.7.1) - da pubblico (Aziende sanitarie pubbliche della Regione)	177.167	177.073
BA0820	B.2.A.7.2) - da pubblico (altri soggetti pubbl. della Regione)	0	0
BA0830	B.2.A.7.3) - da pubblico (Extraregione)	18.804	18.804
BA0840	B.2.A.7.4) - da privato	41.045	39.014
BA0850	B.2.A.7.4.A) Servizi sanitari per assistenza ospedaliera da IRCCS privati e Policlinici privati	0	0
BA0860	B.2.A.7.4.B) Servizi sanitari per assistenza ospedaliera da Ospedali Classificati privati	0	0
BA0870	B.2.A.7.4.C) Servizi sanitari per assistenza ospedaliera da Case di Cura private	40.793	38.591
BA0880	B.2.A.7.4.D) Servizi sanitari per assistenza ospedaliera da altri privati	252	423
BA0890	B.2.A.7.5) - da privato per cittadini non residenti - Extraregione (mobilità attiva in compensazione)	23.851	27.846
BA0900	B.2.A.8) Acquisto prestazioni di psichiatria residenziale e semiresidenziale	9.287	6.334
BA0910	B.2.A.8.1) - da pubblico (Aziende sanitarie pubbliche della Regione)	0	0
BA0920	B.2.A.8.2) - da pubblico (altri soggetti pubbl. della Regione)	223	228
BA0930	B.2.A.8.3) - da pubblico (Extraregione) - non soggette a compensazione	0	0
BA0940	B.2.A.8.4) - da privato (Intraregionale)	8.706	5.628
BA0950	B.2.A.8.5) - da privato (extraregionale)	358	478
BA0960	B.2.A.9) Acquisto prestazioni di distribuzione farmaci File F	24.905	23.890
BA0970	B.2.A.9.1) - da pubblico (Aziende sanitarie pubbliche della Regione) - Mobilità Intraregionale	22.218	21.611
BA0980	B.2.A.9.2) - da pubblico (altri soggetti pubbl. della Regione)	21	16
BA0990	B.2.A.9.3) - da pubblico (Extraregione)	2.019	2.019
BA1000	B.2.A.9.4) - da privato (Intraregionale)	647	244
BA1010	B.2.A.9.5) - da privato (extraregionale)	0	0
BA1020	B.2.A.9.6) - da privato per cittadini non residenti - Extraregione (mobilità attiva in compensazione)	0	0
BA1030	B.2.A.10) Acquisto prestazioni termali in convenzione	5.545	5.813
BA1040	B.2.A.10.1) - da pubblico (Aziende sanitarie pubbliche della Regione) - Mobilità Intraregionale	0	0
BA1050	B.2.A.10.2) - da pubblico (altri soggetti pubbl. della Regione)	0	0
BA1060	B.2.A.10.3) - da pubblico (Extraregione)	105	105
BA1070	B.2.A.10.4) - da privato	2.292	2.340
BA1080	B.2.A.10.5) - da privato per cittadini non residenti - Extraregione (mobilità attiva in compensazione)	3.148	3.368
BA1090	B.2.A.11) Acquisto prestazioni di trasporto sanitario	7.559	7.410
BA1100	B.2.A.11.1) - da pubblico (Aziende sanitarie pubbliche della Regione) - Mobilità Intraregionale	1.851	1.855

Codici Ministeriali	CONTO ECONOMICO GESTIONE SANITARIA (Decreto del Ministero della Salute n.144 del 15 giugno 2012)	Anno 2016 migliaia di euro	Anno 2015 migliaia di euro
BA1110	B.2.A.11.2) - da pubblico (altri soggetti pubbl. della Regione)	0	0
BA1120	B.2.A.11.3) - da pubblico (Extraregione)	266	266
BA1130	B.2.A.11.4) - da privato	5.442	5.289
BA1140	B.2.A.12) Acquisto prestazioni Socio-Sanitarie a rilevanza sanitaria	63.104	60.863
BA1150	B.2.A.12.1) - da pubblico (Aziende sanitarie pubbliche della Regione) - Mobilità intraregionale	1.317	1.268
BA1160	B.2.A.12.2) - da pubblico (altri soggetti pubblici della Regione)	30.640	32.223
BA1170	B.2.A.12.3) - da pubblico (Extraregione) non soggette a compensazione	0	0
BA1180	B.2.A.12.4) - da privato (intraregionale)	30.835	27.083
BA1190	B.2.A.12.5) - da privato (extraregionale)	312	289
BA1200	B.2.A.13) Compartecipazione al personale per att. libero-prof. (intramoenia)	1.915	2.016
BA1210	B.2.A.13.1) Compartecipazione al personale per att. libero professionale intramoenia - Area ospedaliera	126	231
BA1220	B.2.A.13.2) Compartecipazione al personale per att. libero professionale intramoenia - Area specialistica	1.754	1.765
BA1230	B.2.A.13.3) Compartecipazione al personale per att. libero professionale intramoenia - Area sanità pubblica	35	20
BA1240	B.2.A.13.4) Compartecipazione al personale per att. libero professionale intramoenia - Consulenze (ex art. 55 c.1 lett. c), d) ed ex Art. 57-58)	0	0
BA1250	B.2.A.13.5) Compartecipazione al personale per att. libero professionale intramoenia - Consulenze (ex art. 55 c.1 lett. c), d) ed ex Art. 57-58) (Aziende sanitarie pubbliche della Regione)	0	0
BA1260	B.2.A.13.6) Compartecipazione al personale per att. libero professionale intramoenia - Altro	0	0
BA1270	B.2.A.13.7) Compartecipazione al personale per att. libero professionale intramoenia - Altro (Aziende sanitarie pubbliche della Regione)	0	0
BA1280	B.2.A.14) Rimborsi, assegni e contributi sanitari	12.583	12.466
BA1290	B.2.A.14.1) Contributi ad associazioni di volontariato	123	129
BA1300	B.2.A.14.2) Rimborsi per cure all'estero	68	78
BA1310	B.2.A.14.3) Contributi a società partecipate e/o enti dipendenti della Regione	0	0
BA1320	B.2.A.14.4) Contributo Legge 210/92	7.396	7.153
BA1330	B.2.A.14.5) Altri rimborsi, assegni e contributi	4.965	5.076
BA1340	B.2.A.14.6) Rimborsi, assegni e contributi v/Aziende sanitarie pubbliche della Regione	31	30
BA1350	B.2.A.15) Consulenze, Collaborazioni, Interinale e altre prestazioni di lavoro sanitarie e sociosanitarie	4.188	4.006
BA1360	B.2.A.15.1) Consulenze sanitarie e sociosan. da Aziende sanitarie pubbliche della Regione	458	789
BA1370	B.2.A.15.2) Consulenze sanitarie e sociosan. da terzi - Altri soggetti pubblici	52	48
BA1380	B.2.A.15.3) Consulenze, Collaborazioni, Interinale e altre prestazioni di lavoro sanitarie e socios. da privato	3.534	2.970
BA1390	B.2.A.15.3.A) Consulenze sanitarie da privato - articolo 55, comma 2, CCNL 8 giugno 2000	1.226	1.492
BA1400	B.2.A.15.3.B) Altre consulenze sanitarie e sociosanitarie da privato	56	59
BA1410	B.2.A.15.3.C) Collaborazioni coordinate e continuative sanitarie e socios. da privato	100	81
BA1420	B.2.A.15.3.D) Indennità a personale universitario - area sanitaria	175	227
BA1430	B.2.A.15.3.E) Lavoro interinale - area sanitaria	724	190
BA1440	B.2.A.15.3.F) Altre collaborazioni e prestazioni di lavoro - area sanitaria	1.253	921
BA1450	B.2.A.15.4) Rimborso oneri stipendiali del personale sanitario in comando	144	199
BA1460	B.2.A.15.4.A) Rimborso oneri stipendiali personale sanitario in comando da Aziende sanitarie pubbliche della Regione	52	82
BA1470	B.2.A.15.4.B) Rimborso oneri stipendiali personale sanitario in comando da Regioni, soggetti pubblici e da Università	92	117
BA1480	B.2.A.15.4.C) Rimborso oneri stipendiali personale sanitario in comando da aziende di altre Regioni (Extraregione)	0	0
BA1490	B.2.A.16) Altri servizi sanitari e sociosanitari a rilevanza sanitaria	6.972	6.061
BA1500	B.2.A.16.1) Altri servizi sanitari e sociosanitari a rilevanza sanitaria da pubblico - Aziende sanitarie pubbliche della Regione	12	3
BA1510	B.2.A.16.2) Altri servizi sanitari e sociosanitari a rilevanza sanitaria da pubblico - Altri soggetti pubblici della Regione	405	260
BA1520	B.2.A.16.3) Altri servizi sanitari e sociosanitari a rilevanza sanitaria da pubblico (Extraregione)	119	61
BA1530	B.2.A.16.4) Altri servizi sanitari da privato	5.729	5.030
BA1540	B.2.A.16.5) Costi per servizi sanitari - Mobilità internazionale passiva	707	707
BA1550	B.2.A.17) Costi per differenziale tariffe TUC	0	0
BA1560	B.2.B) Acquisti di servizi non sanitari	24.979	26.963
BA1570	B.2.B.1) Servizi non sanitari	24.292	26.289
BA1580	B.2.B.1.1) Lavanderia	2.817	2.743
BA1590	B.2.B.1.2) Pulizia	3.977	3.962

Codici Ministeriali	CONTO ECONOMICO GESTIONE SANITARIA (Decreto del Ministero della Salute n.144 del 15 giugno 2012)	Anno 2016 migliaia di euro	Anno 2015 migliaia di euro
BA1600	B.2.B.1.3) Mensa	2.984	3.006
BA1610	B.2.B.1.4) Riscaldamento	3.470	3.872
BA1620	B.2.B.1.5) Servizi di assistenza informatica	592	631
BA1630	B.2.B.1.6) Servizi trasporti (non sanitari)	601	619
BA1640	B.2.B.1.7) Smaltimento rifiuti	416	445
BA1650	B.2.B.1.8) Utenze telefoniche	413	402
BA1660	B.2.B.1.9) Utenze elettricità	2.615	2.532
BA1670	B.2.B.1.10) Altre utenze	1.052	857
BA1680	B.2.B.1.11) Premi di assicurazione	498	2.125
BA1690	B.2.B.1.11.A) Premi di assicurazione - R.C. Professionale	19	1.672
BA1700	B.2.B.1.11.B) Premi di assicurazione - Altri premi assicurativi	479	453
BA1710	B.2.B.1.12) Altri servizi non sanitari	4.857	5.095
BA1720	B.2.B.1.12.A) Altri servizi non sanitari da pubblico (Aziende sanitarie pubbliche della Regione)	909	886
BA1730	B.2.B.1.12.B) Altri servizi non sanitari da altri soggetti pubblici	0	94
BA1740	B.2.B.1.12.C) Altri servizi non sanitari da privato	3.948	4.115
BA1750	B.2.B.2) Consulenze, Collaborazioni, Interinale e altre prestazioni di lavoro non sanitarie	378	405
BA1760	B.2.B.2.1) Consulenze non sanitarie da Aziende sanitarie pubbliche della Regione	96	91
BA1770	B.2.B.2.2) Consulenze non sanitarie da Terzi - Altri soggetti pubblici	22	20
BA1780	B.2.B.2.3) Consulenze, Collaborazioni, Interinale e altre prestazioni di lavoro non sanitarie da privato	242	277
BA1790	B.2.B.2.3.A) Consulenze non sanitarie da privato	21	28
BA1800	B.2.B.2.3.B) Collaborazioni coordinate e continuative non sanitarie da privato	0	0
BA1810	B.2.B.2.3.C) Indennità a personale universitario - area non sanitaria	3	3
BA1820	B.2.B.2.3.D) Lavoro interinale - area non sanitaria	82	106
BA1830	B.2.B.2.3.E) Altre collaborazioni e prestazioni di lavoro - area non sanitaria	136	140
BA1840	B.2.B.2.4) Rimborsio oneri stipendiali del personale non sanitario in comando	18	17
BA1850	B.2.B.2.4.A) Rimborsio oneri stipendiali personale non sanitario in comando da Aziende sanitarie pubbliche della Regione	0	0
BA1860	B.2.B.2.4.B) Rimborsio oneri stipendiali personale non sanitario in comando da Regione, soggetti pubblici e da Università	18	17
BA1870	B.2.B.2.4.C) Rimborsio oneri stipendiali personale non sanitario in comando da aziende di altre Regioni (Extraregione)	0	0
BA1880	B.2.B.3) Formazione (esternalizzata e non)	309	269
BA1890	B.2.B.3.1) Formazione (esternalizzata e non) da pubblico	10	6
BA1900	B.2.B.3.2) Formazione (esternalizzata e non) da privato	299	263
BA1910	B.3) Manutenzione e riparazione (ordinaria esternalizzata)	6.803	5.890
BA1920	B.3.A) Manutenzione e riparazione al fabbricati e loro pertinenze	1.376	1.145
BA1930	B.3.B) Manutenzione e riparazione agli impianti e macchinari	783	752
BA1940	B.3.C) Manutenzione e riparazione alle attrezzature sanitarie e scientifiche	2.865	2.484
BA1950	B.3.D) Manutenzione e riparazione ai mobili e arredi	10	19
BA1960	B.3.E) Manutenzione e riparazione agli automezzi	171	160
BA1970	B.3.F) Altre manutenzioni e riparazioni	1.598	1.330
BA1980	B.3.G) Manutenzioni e riparazioni da Aziende sanitarie pubbliche della Regione	0	0
BA1990	B.4) Godimento di beni di terzi	2.146	2.269
BA2000	B.4.A) Fitti passivi	1.999	2.014
BA2010	B.4.B) Canoni di noleggio	147	255
BA2020	B.4.B.1) Canoni di noleggio - area sanitaria	86	78
BA2030	B.4.B.2) Canoni di noleggio - area non sanitaria	61	177
BA2040	B.4.C) Canoni di leasing	0	0
BA2050	B.4.C.1) Canoni di leasing - area sanitaria	0	0
BA2060	B.4.C.2) Canoni di leasing - area non sanitaria	0	0
BA2070	B.4.D) Locazioni e noleggi da Aziende sanitarie pubbliche della Regione	0	0
BA2080	Totale Costo del personale	129.575	129.192
BA2090	B.5) Personale del ruolo sanitario	103.051	102.537
BA2100	B.5.A) Costo del personale dirigente ruolo sanitario	50.890	51.077
BA2110	B.5.A.1) Costo del personale dirigente medico	45.627	45.663
BA2120	B.5.A.1.1) Costo del personale dirigente medico - tempo indeterminato	42.921	42.507
BA2130	B.5.A.1.2) Costo del personale dirigente medico - tempo determinato	2.706	3.156
BA2140	B.5.A.1.3) Costo del personale dirigente medico - altro	0	0
BA2150	B.5.A.2) Costo del personale dirigente non medico	5.263	5.414
BA2160	B.5.A.2.1) Costo del personale dirigente non medico - tempo indeterminato	4.990	5.223
BA2170	B.5.A.2.2) Costo del personale dirigente non medico - tempo determinato	273	191
BA2180	B.5.A.2.3) Costo del personale dirigente non medico - altro	0	0
BA2190	B.5.B) Costo del personale comparto ruolo sanitario	52.161	51.460
BA2200	B.5.B.1) Costo del personale comparto ruolo sanitario - tempo indeterminato	49.803	49.351
BA2210	B.5.B.2) Costo del personale comparto ruolo sanitario - tempo determinato	2.358	2.109

Codici Ministeriali	CONTO ECONOMICO GESTIONE SANITARIA (Decreto del Ministero della Salute n.144 del 15 giugno 2012)	Anno 2016 migliaia di euro	Anno 2015 migliaia di euro
BA2220	B.5.B.3) Costo del personale comparto ruolo sanitario - altro	0	0
BA2230	B.6) Personale del ruolo professionale	732	685
BA2240	B.6.A) Costo del personale dirigente ruolo professionale	732	685
BA2250	B.6.A.1) Costo del personale dirigente ruolo professionale - tempo indeterminato	599	561
BA2260	B.6.A.2) Costo del personale dirigente ruolo professionale - tempo determinato	133	124
BA2270	B.6.A.3) Costo del personale dirigente ruolo professionale - altro	0	0
BA2280	B.6.B) Costo del personale comparto ruolo professionale	0	0
BA2290	B.6.B.1) Costo del personale comparto ruolo professionale - tempo indeterminato	0	0
BA2300	B.6.B.2) Costo del personale comparto ruolo professionale - tempo determinato	0	0
BA2310	B.6.B.3) Costo del personale comparto ruolo professionale - altro	0	0
BA2320	B.7) Personale del ruolo tecnico	13.028	12.973
BA2330	B.7.A) Costo del personale dirigente ruolo tecnico	73	179
BA2340	B.7.A.1) Costo del personale dirigente ruolo tecnico - tempo indeterminato	73	179
BA2350	B.7.A.2) Costo del personale dirigente ruolo tecnico - tempo determinato	0	0
BA2360	B.7.A.3) Costo del personale dirigente ruolo tecnico - altro	0	0
BA2370	B.7.B) Costo del personale comparto ruolo tecnico	12.955	12.794
BA2380	B.7.B.1) Costo del personale comparto ruolo tecnico - tempo indeterminato	12.286	12.223
BA2390	B.7.B.2) Costo del personale comparto ruolo tecnico - tempo determinato	669	571
BA2400	B.7.B.3) Costo del personale comparto ruolo tecnico - altro	0	0
BA2410	B.8) Personale del ruolo amministrativo	12.764	12.997
BA2420	B.8.A) Costo del personale dirigente ruolo amministrativo	1.570	1.700
BA2430	B.8.A.1) Costo del personale dirigente ruolo amministrativo - tempo indeterminato	1.570	1.700
BA2440	B.8.A.2) Costo del personale dirigente ruolo amministrativo - tempo determinato	0	0
BA2450	B.8.A.3) Costo del personale dirigente ruolo amministrativo - altro	0	0
BA2460	B.8.B) Costo del personale comparto ruolo amministrativo	11.194	11.297
BA2470	B.8.B.1) Costo del personale comparto ruolo amministrativo - tempo indeterminato	10.781	10.973
BA2480	B.8.B.2) Costo del personale comparto ruolo amministrativo - tempo determinato	413	324
BA2490	B.8.B.3) Costo del personale comparto ruolo amministrativo - altro	0	0
BA2500	B.9) Oneri diversi di gestione	1.358	1.406
BA2510	B.9.A) Imposte e tasse (escluso IRAP e IRES)	625	649
BA2520	B.9.B) Perdite su crediti	0	0
BA2530	B.9.C) Altri oneri diversi di gestione	731	757
BA2540	B.9.C.1) Indennità, rimborso spese e oneri sociali per gli Organi Direttivi e Collegio Sindacale	496	441
BA2550	B.9.C.2) Altri oneri diversi di gestione	235	316
BA2560	Totale Ammortamenti	10.210	10.554
BA2570	B.10) Ammortamenti delle immobilizzazioni immateriali	1.480	1.494
BA2580	B.11) Ammortamenti delle immobilizzazioni materiali	8.730	9.060
BA2590	B.12) Ammortamento dei fabbricati	5.742	5.656
BA2600	B.12.A) Ammortamenti fabbricati non strumentali (disponibili)	291	290
BA2610	B.12.B) Ammortamenti fabbricati strumentali (indisponibili)	5.451	5.366
BA2620	B.13) Ammortamenti delle altre immobilizzazioni materiali	2.988	3.404
BA2630	B.14) Svalutazione delle immobilizzazioni e dei crediti	0	0
BA2640	B.14.A) Svalutazione delle immobilizzazioni immateriali e materiali	0	0
BA2650	B.14.B) Svalutazione dei crediti	0	0
BA2660	B.15) Variazione delle rimanenze	304	-636
BA2670	B.15.A) Variazione rimanenze sanitarie	88	-546
BA2680	B.15.B) Variazione rimanenze non sanitarie	216	-90
BA2690	B.16) Accantonamenti dell'esercizio	5.433	4.890
BA2700	B.16.A) Accantonamenti per rischi	726	1.054
BA2710	B.16.A.1) Accantonamenti per cause civili ed oneri processuali	0	0
BA2720	B.16.A.2) Accantonamenti per contenzioso personale dipendente	0	0
BA2730	B.16.A.3) Accantonamenti per rischi connessi all'acquisto di prestazioni sanitarie da privato	0	0
BA2740	B.16.A.4) Accantonamenti per copertura diretta dei rischi (autoassicurazione)	726	0
BA2750	B.16.A.5) Altri accantonamenti per rischi	0	1.054
BA2760	B.16.B) Accantonamenti per premio di operosità (SUMAI)	245	245
BA2770	B.16.C) Accantonamenti per quote inutilizzate di contributi vincolati	3.135	3.096
BA2780	B.16.C.1) Accantonamenti per quote inutilizzate contributi da Regione e Prov. Aut. per quota F.S. vincolato	531	0
BA2790	B.16.C.2) Accantonamenti per quote inutilizzate contributi da soggetti pubblici (extra fondo) vincolati	2.428	2.730
BA2800	B.16.C.3) Accantonamenti per quote inutilizzate contributi da soggetti pubblici per ricerca	146	131
BA2810	B.16.C.4) Accantonamenti per quote inutilizzate contributi vincolati da privati	30	235
BA2820	B.16.D) Altri accantonamenti	1.327	495
BA2830	B.16.D.1) Accantonamenti per interessi di mora	0	0
BA2840	B.16.D.2) Acc. Rinnovi convenzioni MMG/PLS/MCA	606	385

Codici Ministeriali	CONTO ECONOMICO GESTIONE SANITARIA (Decreto del Ministero della Salute n.144 del 15 giugno 2012)	Anno 2016 migliaia di euro	Anno 2015 migliaia di euro
BA2850	B.16.D.3) Acc. Rinnovi convenzioni Medici Sumai	58	39
BA2860	B.16.D.4) Acc. Rinnovi contratt.: dirigenza medica	183	0
BA2870	B.16.D.5) Acc. Rinnovi contratt.: dirigenza non medica	32	0
BA2880	B.16.D.6) Acc. Rinnovi contratt.: comparto	302	0
BA2890	B.16.D.7) Altri accantonamenti	146	71
BZ9999	Totale costi della produzione (B)	819.716	819.242
CA0000	C) Proventi e oneri finanziari	0	0
CA0010	C.1) Interessi attivi	1	1
CA0020	C.1.A) Interessi attivi su c/tesoreria unica	0	0
CA0030	C.1.B) Interessi attivi su c/c postali e bancari	0	0
CA0040	C.1.C) Altri interessi attivi	1	1
CA0050	C.2) Altri proventi	0	0
CA0060	C.2.A) Proventi da partecipazioni	0	0
CA0070	C.2.B) Proventi finanziari da crediti iscritti nelle immobilizzazioni	0	0
CA0080	C.2.C) Proventi finanziari da titoli iscritti nelle immobilizzazioni	0	0
CA0090	C.2.D) Altri proventi finanziari diversi dai precedenti	0	0
CA0100	C.2.E) Utili su cambi	0	0
CA0110	C.3) Interessi passivi	205	71
CA0120	C.3.A) Interessi passivi su anticipazioni di cassa	188	43
CA0130	C.3.B) Interessi passivi su mutui	0	0
CA0140	C.3.C) Altri interessi passivi	17	28
CA0150	C.4) Altri oneri	108	90
CA0160	C.4.A) Altri oneri finanziari	108	90
CA0170	C.4.B) Perdite su cambi	0	0
CZ9999	Totale proventi e oneri finanziari (C)	-312	-160
DA0000	D) Rettifiche di valore di attività finanziarie	0	0
DA0010	D.1) Rivalutazioni	0	0
DA0020	D.2) Svalutazioni	0	0
DZ9999	Totale rettifiche di valore di attività finanziarie (D)	0	0
EA0000	E) Proventi e oneri straordinari	0	0
EA0010	E.1) Proventi straordinari	7.987	10.496
EA0020	E.1.A) Plusvalenze	0	0
EA0030	E.1.B) Altri proventi straordinari	7.987	10.496
EA0040	E.1.B.1) Proventi da donazioni e liberalità diverse	12	2
EA0050	E.1.B.2) Sopravvenienze attive	5.900	4.776
EA0060	E.1.B.2.1) Sopravvenienze attive v/Aziende sanitarie pubbliche della Regione	5	63
EA0070	E.1.B.2.2) Sopravvenienze attive v/terzi	5.895	4.713
EA0080	E.1.B.2.2.A) Sopravvenienze attive v/terzi relative alla mobilità extraregionale	0	0
EA0090	E.1.B.2.2.B) Sopravvenienze attive v/terzi relative al personale	0	0
EA0100	E.1.B.2.2.C) Sopravvenienze attive v/terzi relative alle convenzioni con medici di base	0	0
EA0110	E.1.B.2.2.D) Sopravvenienze attive v/terzi relative alle convenzioni per la specialistica	0	0
EA0120	E.1.B.2.2.E) Sopravvenienze attive v/terzi relative all'acquisto prestaz. sanitarie da operatori accreditati	0	0
EA0130	E.1.B.2.2.F) Sopravvenienze attive v/terzi relative all'acquisto di beni e servizi	2	7
EA0140	E.1.B.2.2.G) Altre sopravvenienze attive v/terzi	5.893	4.706
EA0150	E.1.B.3) Insussistenze attive	2.075	5.718
EA0160	E.1.B.3.1) Insussistenze attive v/Aziende sanitarie pubbliche della Regione	159	23
EA0170	E.1.B.3.2) Insussistenze attive v/terzi	1.916	5.695
EA0180	E.1.B.3.2.A) Insussistenze attive v/terzi relative alla mobilità extraregionale	0	0
EA0190	E.1.B.3.2.B) Insussistenze attive v/terzi relative al personale	65	0
EA0200	E.1.B.3.2.C) Insussistenze attive v/terzi relative alle convenzioni con medici di base	7	13
EA0210	E.1.B.3.2.D) Insussistenze attive v/terzi relative alle convenzioni per la specialistica	1	3
EA0220	E.1.B.3.2.E) Insussistenze attive v/terzi relative all'acquisto prestaz. sanitarie da operatori accreditati	10	327
EA0230	E.1.B.3.2.F) Insussistenze attive v/terzi relative all'acquisto di beni e servizi	1.371	2.379
EA0240	E.1.B.3.2.G) Altre insussistenze attive v/terzi	462	2.973
EA0250	E.1.B.4) Altri proventi straordinari	0	0
EA0260	E.2) Oneri straordinari	2.167	1.117
EA0270	E.2.A) Minusvalenze	0	0
EA0280	E.2.B) Altri oneri straordinari	2.167	1.117
EA0290	E.2.B.1) Oneri tributari da esercizi precedenti	49	14
EA0300	E.2.B.2) Oneri da cause civili ed oneri processuali	649	1
EA0310	E.2.B.3) Sopravvenienze passive	1.388	762
EA0320	E.2.B.3.1) Sopravvenienze passive v/Aziende sanitarie pubbliche della Regione	14	16

Codici Ministeriali	CONTO ECONOMICO GESTIONE SANITARIA (Decreto del Ministero della Salute n.144 del 15 giugno 2012)	Anno 2016 migliaia di euro	Anno 2015 migliaia di euro
EA0330	E.2.B.3.1.A) Sopravvenienze passive v/Aziende sanitarie pubbliche relative alla mobilità intraregionale	0	2
EA0340	E.2.B.3.1.B) Altre sopravvenienze passive v/Aziende sanitarie pubbliche della Regione	14	14
EA0350	E.2.B.3.2) Sopravvenienze passive v/terzi	1.374	746
EA0360	E.2.B.3.2.A) Sopravvenienze passive v/terzi relative alla mobilità extraregionale	0	0
EA0370	E.2.B.3.2.B) Sopravvenienze passive v/terzi relative al personale	112	136
EA0380	E.2.B.3.2.B.1) Soprav. passive v/terzi relative al personale - dirigenza medica	13	18
EA0390	E.2.B.3.2.B.2) Soprav. passive v/terzi relative al personale - dirigenza non medica	41	40
EA0400	E.2.B.3.2.B.3) Soprav. passive v/terzi relative al personale - comparto	58	78
EA0410	E.2.B.3.2.C) Sopravvenienze passive v/terzi relative alle convenzioni con medici di base	0	0
EA0420	E.2.B.3.2.D) Sopravvenienze passive v/terzi relative alle convenzioni per la specialistica	0	0
EA0430	E.2.B.3.2.E) Sopravvenienze passive v/terzi relative all'acquisto prestaz. sanitarie da operatori accreditati	608	42
EA0440	E.2.B.3.2.F) Sopravvenienze passive v/terzi relative all'acquisto di beni e servizi	406	297
EA0450	E.2.B.3.2.G) Altre sopravvenienze passive v/terzi	248	271
EA0460	E.2.B.4) Insussistenze passive	81	340
EA0470	E.2.B.4.1) Insussistenze passive v/Aziende sanitarie pubbliche della Regione	3	82
EA0480	E.2.B.4.2) Insussistenze passive v/terzi	78	258
EA0490	E.2.B.4.2.A) Insussistenze passive v/terzi relative alla mobilità extraregionale	0	0
EA0500	E.2.B.4.2.B) Insussistenze passive v/terzi relative al personale	0	0
EA0510	E.2.B.4.2.C) Insussistenze passive v/terzi relative alle convenzioni con medici di base	0	0
EA0520	E.2.B.4.2.D) Insussistenze passive v/terzi relative alle convenzioni per la specialistica	0	0
EA0530	E.2.B.4.2.E) Insussistenze passive v/terzi relative all'acquisto prestaz. sanitarie da operatori accreditati	0	0
EA0540	E.2.B.4.2.F) Insussistenze passive v/terzi relative all'acquisto di beni e servizi	12	179
EA0550	E.2.B.4.2.G) Altre insussistenze passive v/terzi	66	79
EA0560	E.2.B.5) Altri oneri straordinari	0	0
EZ9999	Totale proventi e oneri straordinari (E)	5.820	9.379
XA0000	Risultato prima delle imposte (A - B +/- C +/- D +/- E)	9.620	9.649
YA0000	Imposte e tasse	0	0
YA0010	Y.1) IRAP	9.407	9.442
YA0020	Y.1.A) IRAP relativa a personale dipendente	8.672	8.714
YA0030	Y.1.B) IRAP relativa a collaboratori e personale assimilato a lavoro dipendente	583	575
YA0040	Y.1.C) IRAP relativa ad attività di libera professione (intramoenia)	152	153
YA0050	Y.1.D) IRAP relativa ad attività commerciale	0	0
YA0060	Y.2) IRES	194	194
YA0070	Y.2.A) IRES su attività istituzionale	194	194
YA0080	Y.2.B) IRES su attività commerciale	0	0
YA0090	Y.3) Accantonamento a F.do Imposte (Accertamenti, condoni, ecc.)	0	0
YZ9999	Totale imposte e tasse	9.601	9.636
ZZ9999	RISULTATO DI ESERCIZIO	19	13

Codici Ministeriali	CONTO ECONOMICO GESTIONE SANITARIA (Decreto del Ministero della Salute n.144 del 15 giugno 2012)	Anno 2016 unità di euro
AA0000	A) Valore della produzione	
AA0010	A.1) Contributi in c/esercizio	754.217.249
AA0020	A.1.A) Contributi da Regione o Prov. Aut. per quota F.S. regionale	730.018.241
AA0030	A.1.A.1) da Regione o Prov. Aut. per quota F.S. regionale indistinta	723.736.112
	4101001 - TRASF. RER IN C/ESERCIZIO INDISTINTA (Q.TA CAPITARIA)	680.409.577
	4101002 - TRASF. DA RER PER PROGETTI (ANZIANI, EX OP. ESCLUSIVITA', ecc)	11.038.122
	4101006 - QUOTA CAPITARIA MANOVRE GOVERNATIVE	0
	4103006 - FRNA CONTRIBUTI DA FSR	31.414.641
	4104005 - TRASFERIMENTI DA COMUNI IN C/ESERCIZIO DISTRETTO DI FIDENZA	0
	4104011 - TRASFERIMENTI DA FSR FINALIZZATI	875.772
	4308031 - RIMBORSO PERSONALE IN COLLABORAZIONE MEDICO E VET. C/O GSA	0
	4308032 - RIMBORSO PERSONALE IN COLLABORAZIONE SAN. NON MEDICO DIR. C/O GSA	0
	4308033 - RIMBORSO PERSONALE IN COLLABORAZIONE SAN. COMPARTO C/O GSA	0
	4308034 - RIMBORSO INFERMIERI IN COLLABORAZIONE C/O GSA	0
	4308035 - RIMBORSO PERSONALE IN COLLABORAZIONE PROF. DIR. C/O GSA	0
	4308036 - RIMBORSO PERSONALE IN COLLABORAZIONE TECNICO DIR. C/O GSA	0
	4308037 - RIMBORSO PERSONALE IN COLLABORAZIONE TECNICO COMPARTO C/O GSA	0
	4308038 - RIMBORSO PERSONALE IN COLLABORAZIONE AMM.VO DIR. C/O GSA	0
	4308039 - RIMBORSO PERSONALE IN COLLABORAZIONE AMM.VO COMPARTO C/O GSA	0
	4308040 - RIMB. PERS. COMANDATO MED.VET. GSA	0
AA0040	A.1.A.2) da Regione o Prov. Aut. per quota F.S. regionale vincolato	6.280.129
	4104012 - TRASFERIMENTI DA F.S.N. VINCOLATI (d.l. 56/2000)	4.830.500
	4104030 - PROGETTO PIANI DI ZONA (SOCIALE)	0
	4104035 - CONTRIBUTI SANITA' PENITENZIARIA RISORSE STATALI	1.649.629
AA0050	A.1.B) Contributi c/esercizio (extra fondo)	24.023.164
AA0060	A.1.B.1) da Regione o Prov. Aut. (extra fondo)	12.603.571
AA0070	A.1.B.1.1) Contributi da Regione o Prov. Aut. (extra fondo) vincolati	12.603.571
	4103007 - FRNA ALTRI CONTRIBUTI DA REGIONE	11.586.351
	4104007 - ALTRI TRASF. DA RER (L. SPECIFICHE CON VINCOLO DI DESTINAZIONE)	1.017.220
AA0080	A.1.B.1.2) Contributi da Regione o Prov. Aut. (extra fondo) - Risorse aggiuntive da bilancio regionale a titolo di copertura LEA	0
	4103009 - RISORSE REGIONALI E FISCALITA' GARANZIA EQUILIBRIO SSR	0
AA0090	A.1.B.1.3) Contributi da Regione o Prov. Aut. (extra fondo) - Risorse aggiuntive da bilancio regionale a titolo di copertura extra LEA	0
	4104036 - RISORSE REGIONALI E FISCALITA' PROGRAMMI E PRESTAZIONI AGGIUNTIVE RER	0
AA0100	A.1.B.1.4) Contributi da Regione o Prov. Aut. (extra fondo) - Altro	0
AA0110	A.1.B.2) Contributi da Aziende sanitarie pubbliche della Regione o Prov. Aut. (extra fondo)	22.768
AA0120	A.1.B.2.1) Contributi da Aziende sanitarie pubbliche della Regione o Prov. Aut. (extra fondo) vincolati	22.768
	4301057 - CONTRIBUTI DA AZIENDE SAN RER PER FINANZIAMENTI REGIONALI	22.768
AA0130	A.1.B.2.2) Contributi da Aziende sanitarie pubbliche della Regione o Prov. Aut. (extra fondo) altro	0
AA0140	A.1.B.3) Contributi da altri soggetti pubblici (extra fondo)	11.395.826
AA0150	A.1.B.3.1) Contributi da altri soggetti pubblici (extra fondo) vincolati	379.794
	4103002 - TRASFERIMENTI DELLA PROVINCIA	243.832
	4104008 - ALTRI TRAF. DA ALTRI ENTI PUBBLICI (ESCLUSA RER)	138.181
	4205029 - CONTRIBUTI PER SPERIMENTAZIONI PER MINISTERO E ALTRI SOGG. PUBBL.	0
AA0160	A.1.B.3.2) Contributi da altri soggetti pubblici (extra fondo) L. 210/92	7.395.027
	4103005 - TRASFERIMENTI DA RER PER INDENNIZZI EX L. 210/92	7.395.027
AA0170	A.1.B.3.3) Contributi da altri soggetti pubblici (extra fondo) altro	3.621.005
	4103008 - CONTRIBUTI DA FONDO NAZIONALE PER LA NON AUTOSUFFICIENZA	3.068.800
	4105004 - CONTRIBUTI DA ENTI LOCALI DA FONDO NAZIONALE PER LA NON AUTOSUFFICIENZA	0
	4105005 - FRNA ALTRI CONTRIBUTI DA ENTI LOCALI	552.205
AA0180	A.1.C) Contributi c/esercizio per ricerca	145.843
AA0190	A.1.C.1) Contributi da Ministero della Salute per ricerca corrente	0
AA0200	A.1.C.2) Contributi da Ministero della Salute per ricerca finalizzata	0
AA0210	A.1.C.3) Contributi da Regione ed altri soggetti pubblici per ricerca	145.843
	4104041 - RISORSE AGGIUNTIVE REGIONALI PER RICERCA	0
	4104042 - ALTRI CONTRIBUTI DA REGIONE PER RICERCA	145.843
AA0220	A.1.C.4) Contributi da privati per ricerca	0
AA0230	A.1.D) Contributi c/esercizio da privati	30.000
	4104006 - TRASF. DA PRIVATI A DESTINAZIONE VINCOLATA	30.000
	4105006 - FRNA CONTRIBUTI DA PRIVATI	0
AA0240	A.2) Rettifica contributi c/esercizio per destinazione ad investimenti	-1.716.560
AA0250	A.2.A) Rettifica contributi in c/esercizio per destinazione ad investimenti - da Regione o Prov. Aut. per quota F.S. regionale	-1.711.271
	4101007 - RETTIFICA CONTRIBUTI C/ESERCIZIO DA FSR INDISTINTI	-1.710.946
	4104038 - RETTIFICA CONTRIBUTI C/ESERCIZIO DA FSR FINALIZZATI	-325
	4104039 - RETTIFICA CONTRIBUTI C/ESERCIZIO DA FSR VINCOLATI	0
AA0260	A.2.B) Rettifica contributi in c/esercizio per destinazione ad investimenti - altri contributi	-5.289
	4103011 - RETTIFICA CONTRIBUTI C/ESERCIZIO DA REGIONE (EXTRA FONDO)	0
	4103012 - RETTIFICA ALTRI CONTRIBUTI C/ESERCIZIO	-5.289
	4104044 - RETTIFICA CONTRIBUTI DA RER PER RICERCA	0
	4301065 - RETTIFICA CONTRIBUTI C/ESERCIZIO DA AZIENDE SANITARIE DELLA REGIONE	0
AA0270	A.3) Utilizzo fondi per quote inutilizzate contributi vincolati di esercizi precedenti	2.398.314
AA0280	A.3.A) Utilizzo fondi per quote inutilizzate contributi di esercizi precedenti da Regione o Prov. Aut. per quota F.S. regionale vincolato	3.084
	4101005 - RICAVI ESERCIZI PRECEDENTI RER PROGETTI E FUNZIONI	0

Codici Ministeriali	CONTO ECONOMICO GESTIONE SANITARIA (Decreto del Ministero della Salute n.144 del 15 giugno 2012)	Anno 2016 unità di euro
	4104013 - RICAVI ESERCIZI PRECEDENTI PER TRASFERIMENTI DA F.S.N. VINCOLATI	3.084
	4104014 - RICAVI ESERCIZI PRECEDENTI PER PROGETTI REG.U. FINALIZZATI	0
	4104034 - RICAVI ESERCIZI PRECEDENTI PIANI DI ZONA (SOCIALE)	0
AA0290	A.3.B) Utilizzo fondi per quote inutilizzate contributi di esercizi precedenti da soggetti pubblici (extra fondo) vincolati	2.380.088
	4104009 - RICAVI ESERCIZI PRECEDENTI PER ALTRI TRASF. DA RER (L. SPECIFICHE)	207.229
	4104010 - RICAVI ESERCIZI PRECEDENTI PER ALTRI TRASF. DA ALTRI ENTI PUBBLICI (ESCLUSA RER)	27.453
	4104037 - RICAVI ES. PRECEDENTE RISORSE REGIONALI E FISCALITA' PROGRAMMI E PRESTAZIONI AGGIUNTIVE RER	0
	4105008 - FRNA - UTILIZZO CONTRIBUTI RER ESERCIZI PRECEDENTI	2.124.272
	4105009 - FRNA - UTILIZZO CONTRIBUTI SOGGETTI PUBBLICI DIVERSI ESERCIZI PRECEDENTI	0
	4301064 - RICAVI ES. PRECEDENTI CONTRIBUTI DA AZ SAN RER FINANZIAMENTI RER	21.112
AA0300	A.3.C) Utilizzo fondi per quote inutilizzate contributi di esercizi precedenti per ricerca	2.964
	4103010 - RICAVI ESERCIZI PRECEDENTI CONTRIBUTI PER RICERCA DA RER	0
	4104045 - RICAVI ESERCIZI PRECEDENTI PER ALTRI CONTRIBUTI DA RER PER RICERCA	2.926
	4104046 - RICAVI ESERCIZI PRECEDENTI PER CONTRIBUTI RICERCA RER	38
AA0310	A.3.D) Utilizzo fondi per quote inutilizzate contributi vincolati di esercizi precedenti da privati	12.200
	4104043 - RICAVI ESERCIZI PRECEDENTI DA PRIVATI A DESTINAZIONE VINCOLATA	12.200
AA0320	A.4) Ricavi per prestazioni sanitarie e sociosanitarie a rilevanza sanitaria	46.836.867
AA0330	A.4.A) Ricavi per prestazioni sanitarie e sociosanitarie a rilevanza sanitaria erogate a soggetti pubblici	13.162.731
AA0340	A.4.A.1) Ricavi per prestaz. sanitarie e sociosanitarie a rilevanza sanitaria erogate da Aziende sanitarie pubbliche della Regione	6.206.440
AA0350	A.4.A.1.1) Prestazioni di ricovero	3.678.503
	4202002 - ASSISTENZA OSPEDALIERA (MOB REGIONALE)	3.678.503
	4205030 - ALTRE PRESTAZIONI DI DEGENZA AD AZ. SAN. RER	0
AA0360	A.4.A.1.2) Prestazioni di specialistica ambulatoriale	1.031.208
	4202003 - SPECIALISTICA MOB. REGIONALE	1.003.648
	4205010 - PREST. OSSIG. IPERBARICA AD AZ. SAN. RER	27.482
	4205019 - PREST. SPEC. AD AZIENDE SAN. RER ESCLUSE DA MOBILITA'	76
AA0370	A.4.A.1.3) Prestazioni di psichiatria residenziale e semiresidenziale	0
	4205035 - RETTE PSICHIATRICHE IN STR. AZ. LI DA AZ. SAN. RER	0
AA0380	A.4.A.1.4) Prestazioni di Fila F	573.353
	4202004 - SOMMINISTRAZIONE FARMACI MOB. REGIONALE	573.353
AA0390	A.4.A.1.5) Prestazioni servizi MMG, PLS, Contin. assistenziale	119.081
	4303001 - MOBILITA' ATTIVA REG. ASSISTENZA SANITARIA DI BASE	119.081
AA0400	A.4.A.1.6) Prestazioni servizi farmaceutica convenzionata	296.321
	4303002 - MOBILITA' REGIONALE ASSISTENZA FARMACEUTICA	296.321
AA0410	A.4.A.1.7) Prestazioni termali	0
AA0420	A.4.A.1.8) Prestazioni trasporto ambulanze ed elisoccorso	0
	4301045 - TRASPORTI SANITARI PER AZIENDE SAN. RER	0
	4301062 - RIMBORSI TRASPORTI SAN. AD AZIENDE SANITARIE RER	0
AA0430	A.4.A.1.9) Altre prestazioni sanitarie e socio-sanitarie a rilevanza sanitaria	507.994
	4205008 - CONSULENZE SANITARIE AD AZIENDE SAN. REGIONALI	187.231
	4206009 - CESSIONE SANGUE ED EMOderivati AD AZIENDE SAN. DELLE REGIONE	0
	4206020 - ONERI E RETTE PER RICOVERI C/O STRUTTURE AZIENDALI DA AZIENDE SANITARIE RER	307.410
	4206070 - MOBILITA' CESSIONE EMOderivati AD AZIENDE SAN. DELLE REGIONE	0
	4206075 - PRESTAZIONI SERVIZIO IGIENE PUBBLICA AD AZIENDE SANITARIE RER	13.363
	4206076 - PRESTAZIONI PSAL AD AZIENDE SANITARIE RER	0
	4206077 - RICAVI PER SERVIZI SANITARI DIVERSI AD AZ SAN RER	0
	4206078 - RICAVI PER SERVIZI NON SANITARI DIVERSI E AMMINISTRATIVI AD AZ SAN RER	0
	4301019 - ISCR. CORSI E CONVEGNI DA AZ. SAN. DELLA REGIONE	0
AA0440	A.4.A.2) Ricavi per prestaz. sanitario e sociosanitario a rilevanza sanitaria erogate ad altri soggetti pubblici	1.228.669
	4205004 - RICAVI DA PREFETTURA PER DEGENZE STRANIERI IN NS P.O.	80.000
	4205005 - RICAVI DA MINISTERO PER DEGENZE STRANIERI IN NS P.O.	0
	4205006 - RICAVI DA PREFETTURA PER SPECIALISTICA A STRANIERI IN NS STRUTTURE	0
	4205007 - RICAVI DA MINISTERO PER SPECIALISTICA A STRANIERI IN NS STRUTTURE	0
	4205014 - PREST. SPEC. AD AMM. E ENTI PUB. ESCLUSE DA MOBILITA'	0
	4205015 - CONSULENZE SANITARIE AD ENTI PUBBLICI	2.488
	4205020 - SOMMINISTRAZIONE FARMACI A STRANIERI	0
	4205037 - ALTRE PRESTAZIONI DI DEGENZA AD ALTRI SOGGETTI PUBBLICI REGIONALI	0
	4206008 - RIMBORSI INAIL PER PRESTAZIONI PRONTO SOCCORSO	60.000
	4206011 - QUOTA A CARICO COMUNI PER RICOVERI C/O STRUTTURE AZIENDALI	288.708
	4206019 - ALTRI SERVIZI E CESSIONE BENI AD ENTI PUBBLICI	0
	4206030 - PRESTAZIONI IGIENE PUBBLICA A SOGGETTI PUBBLICI REGIONALI	44.238
	4206032 - PRESTAZIONI PREVENZIONE SICUREZZA AMBIENTI DI LAVORO A SOGGETTI PUBBLICI REGIONALI	5.299
	4206034 - PRESTAZIONI IMPIANTISTICA ANTINFORTUNISTICA A SOGGETTI PUBBLICI REGIONALI	743
	4206036 - PRESTAZIONI SERVIZIO VETERINARIO A SOGGETTI PUBBLICI REGIONALI	133
	4301033 - RIMBORSI DA PREFETTURA SPECIALISTICA A STRANIERI DA AZ. OSP.	0
	4301044 - RIMBORSI DA PREFETTURA DEGENZE STRANIERI DA AZIENDA OSPEDALIERA	495.411
	4301050 - RIMBORSI PREFETTURA SOMMINISTRAZIONE FARMACI A STRANIERI EROGATI DA ALTRI	0
	4301058 - RIMBORSI DEGENZE A STRANIERI DA OSPEDALI PRIVATI	251.850
	4301059 - RIMBORSI SPECIALISTICA A STRANIERI DA OSPEDALI PRIVATI	0
AA0450	A.4.A.3) Ricavi per prestaz. sanitarie e sociosanitarie a rilevanza sanitaria erogate a soggetti pubblici Extraregione	5.727.622
AA0460	A.4.A.3.1) Prestazioni di ricovero	2.253.089
	4203002 - ASSISTENZA OSPEDALIERA (MOB EXTRAREGIONALE)	2.253.089

Codici Ministeriali	CONTO ECONOMICO GESTIONE SANITARIA (Decreto del Ministero della Salute n.144 del 15 giugno 2012)	Anno 2016 unità di euro
	4704005 - SOPRAVV. ATTIVE MAGGIOR MOB. ATTIVA EXTRARER	0
	4704009 - INSUS. DEL PASSIVO MINOR MOB. PASS. EXTRARER	0
AA0470	A.4.A.3.2) Prestazioni ambulatoriali	719.795
	4203003 - SPECIALISTICA MOB. EXTRA REGIONALE	719.795
	4205031 - PREST. SPEC. AD AZ. SAN. EXTRA RER ESCLUSE DA MOBILITA'	0
AA0480	A.4.A.3.3) Prestazioni di psichiatria non soggetta a compensazione (resid. e semiresid.)	0
AA0490	A.4.A.3.4) Prestazioni di Fie F	537.172
	4203004 - SOMMINISTRAZIONE FARMACI MOB. EXTRA REGIONALE	537.172
AA0500	A.4.A.3.5) Prestazioni servizi MMG, PLS, Contin. assistenziale Extraregione	488.738
	4304001 - ASSISTENZA SANITARIA DI BASE (MOB. EXTRA REGIONE)	488.738
AA0510	A.4.A.3.6) Prestazioni servizi farmaceutica convenzionata Extraregione	699.649
	4304002 - ASSISTENZA FARMACEUTICA (MOB EXTRAREGIONE)	699.649
AA0520	A.4.A.3.7) Prestazioni termali Extraregione	0
AA0530	A.4.A.3.8) Prestazioni trasporto ambulanze ed elisoccorso Extraregione	189.000
	4304005 - TRASPORTI IN EMERGENZA (MOB. EXTRAREGIONE)	189.000
AA0540	A.4.A.3.9) Altre prestazioni sanitarie e sociosanitarie a rilevanza sanitaria Extraregione	4.614
	4205038 - ALTRE PRESTAZIONI DI DEGENZA AD ENTI PUBBLICI EXTRA RER	4.614
	4205071 - MOBILITA' CESSIONE EMODERIVATI AD AZIENDE SAN. EXTRA REGIONE	0
AA0550	A.4.A.3.10) Ricavi per cessione di emocomponenti e cellule staminali Extraregione	0
AA0560	A.4.A.3.11) Ricavi per differenziale tariffe TUC	0
AA0570	A.4.A.3.12) Altre prestazioni sanitarie e sociosanitarie a rilevanza sanitaria non soggette a compensazione Extraregione	128.629
AA0580	A.4.A.3.12.A) Prestazioni di assistenza riabilitativa non soggette a compensazione Extraregione	0
AA0590	A.4.A.3.12.B) Altre prestazioni sanitarie e socio-sanitarie a rilevanza sanitaria non soggette a compensazione Extraregione	128.629
	4205009 - CONSULENZE SANITARIE AD AZIENDE SAN. EXTRA REGIONALI	0
	4206018 - ONERI E RETTE PER RICOVERI C/O STRUTTURE AZIENDALI DA AZIENDE SANITARIE EXTRA RER	127.980
	4208028 - ALTRI SERVIZI E CESSIONE BENI AD AZ. SAN EXTRA RER	0
	4206031 - PRESTAZIONI IGIENE PUBBLICA A SOGGETTI PUBBLICI EXTRA REGIONALI	595
	4206033 - PRESTAZIONI PREVENZIONE SICUREZZA AMBIENTI DI LAVORO A SOGGETTI PUBBLICI EXTRA REGIONALI	74
	4206035 - PRESTAZIONI IMPIANTISTICA ANTINFORTUNISTICA A SOGGETTI PUBBLICI EXTRA REGIONALI	0
AA0600	A.4.A.3.13) Altre prestazioni sanitarie a rilevanza sanitaria - Mobilità attiva internazionale	706.928
	4205038 - PRESTAZIONI DI MOBILITA' INTERNAZIONALE	706.928
AA0610	A.4.B) Ricavi per prestazioni sanitarie e sociosanitarie a rilevanza sanitaria erogate da privati v/residenti Extraregione in compensazione	27.556.103
AA0620	A.4.B.1) Prestazioni di ricovero da priv. Extraregione in compensazione (mobilità attiva)	23.851.223
	4304004 - ASSISTENZA OSP CASE DI CURA DI PARMA (MOB EXTRA RER)	23.851.223
AA0630	A.4.B.2) Prestazioni ambulatoriali da priv. Extraregione in compensazione (mobilità attiva)	557.115
	4304007 - SPECIALISTICA ESTERNA A RESIDENTI EXTRARER (MOB. ATT.)	557.115
AA0640	A.4.B.3) Prestazioni di Fie F da priv. Extraregione in compensazione (mobilità attiva)	0
AA0650	A.4.B.4) Altre prestazioni sanitarie e sociosanitarie a rilevanza sanitaria erogate da privati v/residenti Extraregione in compensazione (mobilità)	3.147.785
	4304003 - ASSISTENZA TERMALE (MOB EXTRA REGIONE)	3.147.785
AA0660	A.4.C) Ricavi per prestazioni sanitarie e sociosanitarie a rilevanza sanitaria erogate a privati	3.518.971
	4205021 - PROVENTI DA PRIVATI PER RETTE DI DEGENZA	98.284
	4205022 - PROVENTI DA PRIVATI PER RETTE ALBERGHIERE	16.546
	4205023 - PROVENTI DA PRIVATI PER ORTOD PROTESI DENTARIE	0
	4205024 - PROVENTI DA PRIVATO PER ATTIVITA' DI MEDICINA SPORTIVA	11.127
	4205026 - CONTRIBUTI PER SPERIMENTAZIONI DA PRIVATO	13.890
	4205027 - PREST. OSSIG. IPERBARICA PRIVATI	3.008
	4205028 - PREST. SPECIALISTICHE A PRIVATI (COMPRESSE AZIENDE)	10.865
	4205033 - CONSULENZE SANITARIE A PRIVATI	12.972
	4206041 - PRESTAZIONI MEDICO LEGALI (A SOGG. PRIVATI)	290.556
	4206042 - PARERI IGIENICO SANITARI AMBIENTALI (A SOGG. PRIVATI)	6.338
	4206043 - PARERI IGIENICO SANIT SUGLI ALIMENTI (A SOGG. PRIVATI)	62.533
	4206046 - PRESTAZIONI DI POLIZIA MORTUARIA A PRIVATI	733
	4206047 - VACCINAZIONI (A SOGG. PRIVATI)	295.716
	4206048 - ALTRI PROVENTI IGIENE PUBBLICA (A SOGG. PRIVATI)	166.322
	4206049 - VALUTAZIONE/STRUTTURA STRUTTURE SAN. LR 34/98 (SOGG. PRIVATI)	0
	4206050 - ATTESTATI E PARERI SU STRUTTURE (A SOGG. PRIVATI)	2.907
	4206051 - ACCERTAMENTI SANITARI AI LAVORATORI (A SOGG. PRIVATI)	1.147
	4206052 - PRESTAZIONI DI PREVENZIONE DIVERSE (A SOGG. PRIVATI)	1.897
	4206053 - CONTROLLI AD IMPIANTI (A SOGG. PRIVATI)	21.281
	4206054 - PROVENTI CONTROLLO CARNI ART3 DL51/82	1.450.777
	4206055 - PROVENTI PER DIRITTI VETERINARI A SOGG. PRIVATI	742.181
	4206057 - PROVENTI PER CERTIFICATI CARTELLE CLINICHE E LASTRE	19.362
	4206061 - QUOTA A CARICO PRIVATI PER STRUTTURE AZIENDALI DSM E SERT	15.366
	4206062 - QUOTA A CARICO PRIVATI PER STRUTTURE AZ. LI NON AUTOSUFF.	0
	4206063 - PROVENTI DA CONTRAVVENZIONE I.P. (A SOGG. PRIVATI)	83.551
	4206064 - PROVENTI DA CONTRAVVENZIONE PSAL (A SOGG. PRIVATI)	14.408
	4206065 - PROVENTI DA CONTRAVVENZIONE U.O.IMP. (A SOGG. PRIVATI)	62.215
	4206068 - PROVENTI DA CONTRAVVENZIONE VET.	96.802
	4206068 - CESSIONE SANGUE ED EMODERIVATI A PRIVATI	0
	4206069 - ALTRI SERVIZI E CESSIONE BENI A PRIVATI	3.241
	4206073 - SANZIONI AMMINISTRATIVE - SERVIZIO FARMACEUTICO	14.750
	4206074 - SANZIONI AMM.VE FUMO EX L. 3/03	1.898

Codici Ministeriali	CONTO ECONOMICO GESTIONE SANITARIA (Decreto del Ministero della Salute n.144 del 15 giugno 2012)	Anno 2015 unità di euro
	4301046 - TRASPORTI INFERMI PER SOGG. PRIVATI	0
AA0670	A.4.D) Ricavi per prestazioni sanitarie erogate in regime di intramoenia	2.699.063
AA0680	A.4.D.1) Ricavi per prestazioni sanitarie intramoenia - Area ospedaliera	167.487
	4204003 - ATTIVITA' LIBERO PROFESSIONALE PER DEGENZE	157.487
AA0690	A.4.D.2) Ricavi per prestazioni sanitarie intramoenia - Area specialistica	2.379.273
	4204004 - ATTIVITA' LIBERO PROFESSIONALE AMBULATORIALE	2.379.273
AA0700	A.4.D.3) Ricavi per prestazioni sanitarie intramoenia - Area sanità pubblica	62.303
	4204005 - ATTIVITA' LIBERO PROFESSIONALE SANITA' PUBBLICA	62.303
AA0710	A.4.D.4) Ricavi per prestazioni sanitarie intramoenia - Consulenze (ex art. 55 c.1 lett. c), d) ed ex art. 57-58)	0
	4204006 - CONSULENZE SANITARIE INTRAMOENIA EX ART. 55 - 57 - 58 AD ALTRI	0
AA0720	A.4.D.5) Ricavi per prestazioni sanitarie intramoenia - Consulenze (ex art. 55 c.1 lett. c), d) ed ex art. 57-58) (Aziende sanitarie pubbliche della Regione)	0
	4204007 - CONSULENZE SANITARIE INTRAMOENIA EX ART. 55 - 57 - 58 AD AZ. SAN. RER	0
AA0730	A.4.D.6) Ricavi per prestazioni sanitarie intramoenia - Altro	0
AA0740	A.4.D.7) Ricavi per prestazioni sanitarie intramoenia - Altro (Aziende sanitarie pubbliche della Regione)	0
AA0750	A.5) Concorsi, recuperi e rimborsi	5.447.583
AA0760	A.5.A) Rimborsi assicurativi	12.923
	4301002 - RISARCIMENTI DA ASSICURAZIONI	12.923
AA0770	A.5.B) Concorsi, recuperi e rimborsi da Regione	441
AA0780	A.5.B.1) Rimborso degli oneri stipendiali del personale dell'azienda in posizione di comando presso la Regione	0
AA0790	A.5.B.2) Altri concorsi, recuperi e rimborsi da parte della Regione	441
	4301067 - RIMBORSI DALLA REGIONE	441
AA0800	A.5.C) Concorsi, recuperi e rimborsi da Aziende sanitarie pubbliche della Regione	3.257.286
AA0810	A.5.C.1) Rimborso degli oneri stipendiali del personale dipendente dell'azienda in posizione di comando presso Aziende sanitarie pubbliche della Regione	306.172
	4306001 - RIMBORSO PERSONALE IN COMANDO MEDICO E VETERINARIO C/O AZIENDE SANITARIE RER	238.168
	4306004 - RIMBORSO PERSONALE COMANDATO SANITARIO NON MEDICO DIRIGENZA C/O AZIENDE SANITARIE RER	0
	4306010 - RIMBORSO PERSONALE PROFESSIONALE DIRIGENZA IN COMANDO C/O AZIENDE SANITARIE RER	0
	4306013 - RIMBORSO PERSONALE TECNICO DIRIGENZA IN COMANDO C/O AZIENDE SANITARIE RER	0
	4306016 - RIMBORSO PERSONALE TECNICO COMPARTO IN COMANDO C/O AZIENDE SANITARIE RER	0
	4306019 - RIMBORSO PERSONALE AMMINISTRATIVO DIRIGENZA IN COMANDO C/O AZIENDE SANITARIE RER	0
	4306022 - RIMBORSO PERSONALE AMMINISTRATIVO COMPARTO IN COMANDO C/O AZIENDE SANITARIE RER	0
	4306025 - RIMBORSO PERSONALE COMANDATO SANITARIO COMPARTO IN COMANDO C/O AZIENDE SANITARIE RER	23.190
	4306026 - RIMBORSO INFERMIERI COMANDATI IN COMANDO C/O AZIENDE SANITARIE RER	44.814
AA0820	A.5.C.2) Rimborsi per acquisto beni da parte di Aziende sanitarie pubbliche della Regione	1.672
	4305016 - RIMBORSI DA AZ. SAN. RER PER CESSIONE BENI DI CONSUMO SANITARI	1.672
AA0830	A.5.C.3) Altri concorsi, recuperi e rimborsi da parte di Aziende sanitarie pubbliche della Regione	2.949.442
	4205017 - CONSULENZE NON SANITARIE AD AZIENDE SANITARIE RER	78.341
	4301060 - RIMBORSO BOLLI DA AZIENDE SANITARIE RER	280
	4301063 - RIMBORSI GESTIONE DIRETTA FRNA	1.202.514
	4301068 - RIMBORSI DA AZIENDE SAN. RER PER SERVIZI NON SANITARI	95.027
	4301069 - RIMBORSI DA AZIENDE SAN. RER PER SERVIZI SANITARI DIVERSI	1.575.278
AA0840	A.5.D) Concorsi, recuperi e rimborsi da altri soggetti pubblici	1.050.334
AA0850	A.5.D.1) Rimborso degli oneri stipendiali del personale dipendente dell'azienda in posizione di comando presso altri soggetti pubblici	292.401
	4306002 - RIMBORSO PERSONALE IN COMANDO MEDICO E VETERINARIO C/O ALTRI ENTI PUBBLICI	63.898
	4306005 - RIMBORSO PERSONALE SANITARIO NON MEDICO DIRIGENTE IN COMANDO C/O ALTRI ENTI PUBBLICI	0
	4306011 - RIMBORSI PERSONALE PROFESSIONALE DIRIGENZA IN COMANDO C/O ALTRI ENTI PUBBLICI	0
	4306014 - RIMBORSO PERSONALE TECNICO DIRIGENZA IN COMANDO C/O ENTI PUBBLICI	0
	4306017 - RIMBORSO PERSONALE TECNICO COMPARTO IN COMANDO C/O ALTRI ENTI PUBBLICI	148.291
	4306020 - RIMBORSO PERSONALE AMMINISTRATIVO DIRIGENZA IN COMANDO C/O ALTRI ENTI PUBBLICI	0
	4306023 - RIMBORSO PERSONALE AMMINISTRATIVO COMPARTO IN COMANDO C/O ALTRI ENTI PUBBLICI	0
	4306027 - RIMBORSO PERSONALE COMANDATO SANITARIO COMPARTO C/O ALTRI ENTI PUBBLICI	0
	4306028 - RIMBORSO INFERMIERI COMANDATI C/O ALTRI ENTI PUBBLICI	82.213
AA0860	A.5.D.2) Rimborsi per acquisto beni da parte di altri soggetti pubblici	81.456
	4305017 - RIMBORSI DA ENTI PUBBLICI PER CESSIONE BENI DI CONSUMO SANITARI	81.456
AA0870	A.5.D.3) Altri concorsi, recuperi e rimborsi da parte di altri soggetti pubblici	678.478
	4301001 - RISARCIMENTI INAIL PER INFORTUNI A DIPENDENTI	191.594
	4301018 - RIMBORSI DA ENTI PUBBLICI PER OSPITI IN STRUTTURE NON AZIENDALI	99.356
	4301052 - RIMBORSI DA ALTRI ENTI PUBBLICI PER SERVIZI EROGATI DA TERZI	303.858
	4301055 - ALTRI RIMBORSI DA ALTRI ENTI PUBBLICI	81.164
	4301061 - RIMBORSO BOLLI DA ENTI PUBBLICI	466
AA0880	A.5.E) Concorsi, recuperi e rimborsi da privati	1.126.598
AA0890	A.5.E.1) Rimborso da aziende farmaceutiche per Pay back	0
AA0900	A.5.E.1.1) Pay-back per il superamento del tetto della spesa farmaceutica territoriale	0
AA0910	A.5.E.1.2) Pay-back per superamento del tetto della spesa farmaceutica ospedaliera	0
AA0920	A.5.E.1.3) Ulteriore Pay-back	0
AA0930	A.5.E.2) Altri concorsi, recuperi e rimborsi da privati	1.126.598
	4301005 - AZIONI DI RIVALSA	14.407
	4301008 - RIMBORSI DALLA GESTIONE SOCIALE	0
	4301009 - RIMBORSI DALLA GESTIONE SANITARIA (BILANCIO SOCIALE)	0
	4301013 - CONCORSO DIPENDENTI PER MENSA - COMM	224.752
	4301014 - RIMBORSO DA ESTERNI PER MENSA - ATTIVITA' COMMERCIALE	0
	4301015 - RIMBORSI E CONTR. TAV	0

Codici Ministeriali	CONTO ECONOMICO GESTIONE SANITARIA (Decreto del Ministero della Salute n.144 del 15 giugno 2012)	Anno 2018 unità di euro
4301015	RIMBORSO BOLLI DA PRIVATO	38.866
4301041	RECUPERI DA OSPITI IN STRUTTURE NON AZIENDALI DSM E SERT	198.073
4301042	RECUPERI DA OSPITI IN STRUTTURE NON AZIENDALI PER NON AUTOSUFF.	0
4301043	ALTRI RIMBORSI DA PERSONALE DIPENDENTE	35.211
4301053	RIMBORSI DA PRIVATI PER SERVIZI EROGATI DA TERZI	350.151
4301056	ALTRI RIMBORSI DA PRIVATO	243.515
4305001	RIMBORSI DA PRIVATI PER CESSIONE BENI DI CONSUMO SANITARI	21.624
4305002	RIMBORSI DA PRIVATI PER CESSIONE BENI DI CONSUMO NON SANITARI	0
AA0940	A.6) Compartecipazione alla spesa per prestazioni sanitarie (Ticket)	8.890.947
AA0950	A.6.A) Compartecipazione alla spesa per prestazioni sanitarie - Ticket sulle prestazioni di specialistica ambulatoriale	8.806.736
	4401003 - TICKETS SANITARI SPECIALISTICA	8.806.736
	5442024 - STORNO RICAVERI PER TICKET ERRATI	0
AA0960	A.6.B) Compartecipazione alla spesa per prestazioni sanitarie - Ticket sul pronto soccorso	184.211
	4401004 - TICKETS SANITARI PRONTO SOCCORSO NON SEQUITO DA RICOVERO	184.211
AA0970	A.6.C) Compartecipazione alla spesa per prestazioni sanitarie (Ticket) - Altro	0
AA0980	A.7) Quota contributi c/capitale imputata all'esercizio	7.074.210
AA0990	A.7.A) Quota imputata all'esercizio dei finanziamenti per investimenti dallo Stato	1.156.005
	4502003 - UTILIZZO CONTRIBUTI C/CAPITALE EX ART. 20	1.156.005
AA1000	A.7.B) Quota imputata all'esercizio dei finanziamenti per investimenti da Regione	236.198
	4502004 - UTILIZZO CONTRIBUTI C/CAPITALE PER BENI NON DI PRIMA DOTAZIONE	236.198
AA1010	A.7.C) Quota imputata all'esercizio dei finanziamenti per beni di prima dotazione	1.911.056
	4502005 - UTILIZZO CONTRIBUTI BENI PRIMA DOTAZIONE	1.911.056
AA1020	A.7.D) Quota imputata all'esercizio dei contributi in c/ esercizio FSR destinati ad investimenti	2.994.000
	4502006 - UTILIZZO CONTRIBUTI C/ESERCIZIO FSR	2.994.000
AA1030	A.7.E) Quota imputata all'esercizio degli altri contributi in c/ esercizio destinati ad investimenti	99.123
	4502007 - UTILIZZO ALTRI CONTRIBUTI C/ESERCIZIO	99.123
AA1040	A.7.F) Quota imputata all'esercizio di altre poste del patrimonio netto	677.829
	4502002 - UTILIZZO QUOTA DONAZIONI	677.829
AA1050	A.8) Incrementi delle immobilizzazioni per lavori interni	0
	4501003 - CAPITALIZZAZIONE COSTI IMMATERIALI	0
	4501005 - INCREMENTI IMM. PER LAVORI INTERNI	0
AA1060	A.9) Altri ricavi e proventi	579.090
AA1070	A.9.A) Ricavi per prestazioni non sanitarie	39.059
	4205034 - CONSULENZE TECNICHE ED AMMINISTRATIVE PER PRIVATI ED ALTRI	39.059
AA1080	A.9.B) Fitti attivi ed altri proventi da attività immobiliari	500.581
	4701001 - FITTI ATTIVI A PRIVATI	500.581
	4701002 - SPESE CONDOMINIALI (EDIFICI DI PROPRIETA' AFFITTATI)	0
	4701003 - NOLEGGIO SALE (ED. DI PROPRIETA')	0
	4701004 - FITTI ATTIVI A SOGGETTI PUBBLICI	0
AA1090	A.9.C) Altri proventi diversi	39.450
	4301003 - INTROITI PER ORGANIZZAZIONE DI CONVEGNI	0
	4301024 - ISCR. CORSI E CONVEGNI DA AZ. SAN. DI ALTRE REGIONI	0
	4301025 - ISCR. CORSI E CONVEGNI DA PRIVATI	4.450
	4301047 - ISCR. CORSI E CONVEGNI DA ENTI PUBBLICI	0
	4301048 - INTROITI PER PUBBLICITA' E SPONSORIZZAZIONI	35.000
	4702009 - RICAVERI PER DISMISSIONE BENI DI CONSUMO	0
	4702012 - UTILIZZO FONDO ALPI (L.189/2012)	0
AZ9999	Totale valore della produzione (A)	823.827.889
BA0000	B) Costi della produzione	
BA0010	B.1) Acquisti di beni	58.955.628
BA0020	B.1.A) Acquisti di beni sanitari	57.520.474
BA0030	B.1.A.1) Prodotti farmaceutici ed emoderivati	4.505.223
BA0040	B.1.A.1.1) Medicinali con AIC, ad eccezione di vaccini ed emoderivati di produzione regionale	4.575.611
	4702006 - OMAGGI SANITARI	-46
	5011004 - OSSIGENO CON AIC	228.888
	5011005 - MEDICINALI CON AIC AD ECC. VACCINI ED EMODERIVATI DI PRODUZIONE RER	4.759.823
	5011011 - GAS MEDICINALI DOTATI DI AIC	2.984
	5012007 - EMODERIVATI DOTATI DI AIC	262.826
	5012012 - SIERI DOTATI DI AIC	0
	5013004 - DIAGNOSTICI IN VIVO CON AIC	4.628
	5014002 - MEZZI DI CONTRASTO DOTATI DI AIC	14.824
	5015006 - SOLUZIONI PER DIALISI CON AIC	51.573
	5011015 - PAYBACK FARMACI X ACCORDI NEGOTIALE FIN.O CONDIV. RISCHIO	0
	5011016 - PAYBACK ACQ.FARMACI INNOV. DSM/10/2015	-749.587
BA0050	B.1.A.1.2) Medicinali senza AIC	30.413
	5011007 - MEDICINALI SENZA AIC	27.881
	5011010 - GAS MEDICINALI PRIVI DI AIC	2.531
BA0060	B.1.A.1.3) Emoderivati di produzione regionale	0
BA0070	B.1.A.2) Sangue ed emocomponenti	884.046
BA0080	B.1.A.2.1) da pubblico (Aziende sanitarie pubbliche della Regione) - Mobilità intraregionale	884.046
	5012010 - SANGUE ED EMOCOMPONENTI DA AZ. SAN. PROVINCIALI (MOBILITA')	884.046
BA0090	B.1.A.2.2) da pubblico (Aziende sanitarie pubbliche extra Regione) - Mobilità extraregionale	0

Codici Ministeriali	CONTO ECONOMICO GESTIONE SANITARIA (Decreto del Ministero della Salute n.144 del 15 giugno 2012)	Anno 2016 unità di euro
BA0100	B.1.A.2.3) da altri soggetti	0
	5012014 - SANGUE ED EMOCOMPONENTI SENZA AIC	0
BA0210	B.1.A.3) Dispositivi medici	3.916.623
BA0220	B.1.A.3.1) Dispositivi medici	3.163.052
	5014003 - MATERIALE RADIOGRAFICO E DIAGNOSTICI DI RADIOLOGIA	14.179
	5015003 - STRISCE REATTIVE DIABETOLOGIA	0
	5015004 - DISPOSITIVI MEDICI IMPIANTABILI NON ATTIVI	1.875.097
	5015007 - DISPOSITIVI MEDICI PER DIALISI	5.357
	5016001 - STRUMENTARIO CHIRURGICO (BENI DI CONSUMO)	155.721
	5016006 - BENI PER ASSISTENZA PROTESICA ED INTEGRATIVA	202.410
	5016010 - CELLULE E TESSUTI UMANI PER TRAPIANTI DA ALTRI	0
	5016011 - DISPOSITIVI MEDICI	910.289
BA0230	B.1.A.3.2) Dispositivi medici impiantabili attivi	487.898
	5015005 - DISPOSITIVI MEDICI IMPIANTABILI ATTIVI	487.898
BA0240	B.1.A.3.3) Dispositivi medico diagnostici in vitro (IVD)	285.872
	5013003 - DISPOSITIVI MEDICO DIAGNOSTICI IN VITRO (IVD)	285.872
BA0250	B.1.A.4) Prodotti dietetici	36.700
	5016008 - DIETETICI ED ALIMENTI PER PRIMA INFANZIA	36.700
BA0260	B.1.A.5) Materiali per la profilassi (vaccini)	496.779
	5012011 - VACCINI PER PROFILASSI CON CODICE AIC	467.400
	5012015 - VACCINI PER PROFILASSI SENZA CODICE AIC	29.379
BA0270	B.1.A.6) Prodotti chimici	2.785
	5013002 - PRODOTTI CHIMICI	2.785
BA0280	B.1.A.7) Materiali e prodotti per uso veterinario	12.388
	5016003 - FARMACI AD USO VETERINARIO	3.071
	5016004 - PRODOTTI AD USO VETERINARIO	9.317
BA0290	B.1.A.8) Altri beni e prodotti sanitari	117.814
	5011008 - GAS AD USO DI LABORATORIO	0
	5013005 - ALLERGENI	8.680
	5016005 - BENI SANITARI NON INVENTARIABILI	91.048
	5016012 - VETRERIE E MATERIALE DI LABORATORIO	15.408
	5016013 - PRESIDI MEDICO CHIRURGICI NON DISPOSITIVI MEDICI	2.678
BA0300	B.1.A.8) Beni e prodotti sanitari da Aziende sanitarie pubbliche della Regione	47.447.115
	5011009 - MEDICINALI CON AIC AD ECC.VACCINI ED EMODERIVATI DI PRODUZIONE RER ACQUISTATI DA AZ. SAN. RER	43.542.486
	5011012 - MEDICINALI SENZA AIC ACQUISTATI DA AZIENDE SANITARIE DELLA REGIONE	70.222
	5012008 - EMODERIVATI CON CODICE AIC ACQUISTATI DA AZIENDE SANITARIE RER	2.628.263
	5012009 - EMODERIVATI DA AZ. SAN. RER (MOBILITA')	445.913
	5012013 - VACCINI CON CODICE AIC DA AZ. SAN. RER	1.989.837
	5012016 - VACCINI SENZA COD. AIC DA AZIENDE SANITARIE DELLA REGIONE	141.073
	5013006 - DISPOSITIVI IN VITRO CON AIC ACQUISTATI DA AZIENDE SANITARIE DELLA REGIONE	817.541
	5013007 - DIAGNOSTICI IN VIVO CON AIC ACQUISTATI DA AZIENDE SANITARIE DELLA REGIONE	46.540
	5013008 - ALLERGENI ACQUISTATI DA AZIENDE SANITARIE DELLA REGIONE	89.635
	5013009 - MEZZI DI CONTRASTO DOTATI DI AIC ACQUISTATI DA AZIENDE SANITARIE DELLA REGIONE	148.240
	5013010 - PRODOTTI CHIMICI DA AZIENDE SANITARIE DELLA REGIONE	2.203
	5015008 - DISPOSITIVI MEDICI IMPIANTABILI ATTIVI ACQUISTATI DA AZIENDE SANITARIE DELLA REGIONE	0
	5015009 - SOLUZIONI PER DIALISI CON AIC DA AZIENDE SANITARIE DELLA REGIONE	59
	5015010 - Dispositivi medici impiantabili non attivi acquistati da Aziende Sanitarie della Regione	107.176
	5015011 - DISPOSITIVI MEDICI PER DIALISI DA AZ. SAN. RER	1.929
	5016009 - TESSUTI UMANI PER TRAPIANTI DA AZ. SAN. RER	13.373
	5016014 - BENI ASS. PROTESICA ED INTEGRATIVA DA AZ. SAN. RER	350.930
	5016015 - PRODOTTI DIETETICI ACQUISTATI DA AZIENDE SANITARIE DELLA REGIONE	346.777
	5016016 - DISPOSITIVI MEDICI ACQUISTATI DA AZIENDE SANITARIE DELLA REGIONE	3.321.547
	5016017 - PRESIDI MEDICO-CHIRURGICI NON DISPOSITIVI MEDICI ACQUISTATI DA AZIENDE SANITARIE DELLA REGIONE	12.039
	5016018 - PRODOTTI AD USO VETERINARIO DA AZIENDE SANITARIE DELLA REGIONE	781
	5016019 - ALTRI BENI E PRODOTTI SANITARI DA AZIENDE SANITARIE DELLA REGIONE	854.848
	5016020 - STRUMENTI E FERRI CHIRURGICI ACQUISTATI DA AZIENDE SANITARIE DELLA REGIONE	1.413
	5016021 - FARMACI AD USO VETERINARIO ACQUISTATI DA AZ. SAN. RER	1.158
	5016022 - VETRERIE E MATERIALE DI LABORATORIO da az. San. Rer	0
	5011013 - PAYBACK ACQ. FARMACI INNOV. DA AZ. SAN. RER DM9/10/2015	-7.496.870
	5011014 - PAYBACK FARMACI X ACCORDI NEGOTIAZION. O CONDIV. RISCHIO DA AZ. SAN. RER	0
BA0310	B.1.B) Acquisti di beni non sanitari	1.435.154
BA0320	B.1.B.1) Prodotti alimentari	6.131
	5017001 - PRODOTTI ALIMENTARI	6.131
BA0330	B.1.B.2) Materiali di guardaroba, di pulizia e di convivenza in genere	323.604
	5017002 - MATERIALE DI GUARDAROBA, PULIZIA E CONVIVENZA	323.604
BA0340	B.1.B.3) Combustibili, carburanti e lubrificanti	290.113
	5017004 - COMBUSTIBILI PER RISCALDAMENTO	3.775
	5017005 - CARBURANTI E LUBRIFICANTI PER TRASPORTO	286.338
BA0350	B.1.B.4) Supporti informatici e cancelleria	558.233
	4702010 - OMAGGI NON SANITARI	-510
	5017006 - MATERIALE DI CONSUMO PER ATTREZZATURE INFORMATICHE	214.107
	5017008 - CANCELLERIA E STAMPATI	344.502

Codici Ministeriali	CONTO ECONOMICO GESTIONE SANITARIA (Decreto del Ministero della Salute n.144 del 15 giugno 2012)	Anno 2015 unità di euro
	5017010 - SOFTWARE A RAPIDA OBSOLESCENZA	134
BA0360	B.1.B.5) Materiale per la manutenzione	24.901
	5053001 - ARTICOLI TECNICI PER MANUTENZIONI IN ECONOMIA	24.901
BA0370	B.1.B.6) Altri beni e prodotti non sanitari	232.172
	5017003 - ALTRO MATERIALE TECNICO-ECONOMALE	120.349
	5017007 - BENI NON SANITARI NON INVENTARIABILI	111.823
	5160101 - PRNA ACQUISTO BENI NON SANITARI	0
	5160102 - PRNA ACQUISTO BENI NON SANITARI GEST. ESTERNA	0
BA0380	B.1.B.7) Beni e prodotti non sanitari da Aziende sanitarie pubbliche della Regione	0
BA0390	B.2) Acquisti di servizi	604.932.859
BA0400	B.2.A) Acquisti servizi sanitari	579.954.286
BA0410	B.2.A.1) Acquisti servizi sanitari per medicina di base	53.929.757
BA0420	B.2.A.1.1) - da convenzione	53.656.968
BA0430	B.2.A.1.1.A) Costi per assistenza MMG	40.124.660
	5150901 - ASSISTENZA MEDICO-GENERICA CONVENZIONATA ED ENPAM	40.124.660
BA0440	B.2.A.1.1.B) Costi per assistenza PLS	8.524.611
	5150902 - ASSISTENZA PEDIATRICA CONVENZIONATA ED ENPAM	8.524.611
BA0450	B.2.A.1.1.C) Costi per assistenza Continuità assistenziale	3.175.988
	5153001 - GUARDIA MEDICA CONVENZIONATA E ENPAM	3.175.988
BA0460	B.2.A.1.1.D) Altro (medicina dei servizi, psicologi, medici 118, ecc)	1.661.710
	5150905 - MEDICINA DEI SERVIZI TERRITORIALI	1.005.665
	5153002 - MEDICI PER L'EMERGENZA SANITARIA TERRITORIALE (DPR 270/2000)	855.845
BA0470	B.2.A.1.2) - da pubblico (Aziende sanitarie pubbliche della Regione) - Mobilità intraregionale	106.217
	5101201 - MOBILITA' PASSIVA REGIONALE ASSISTENZA SANITARIA DI BASE DA AZIENDE SANITARIE	106.217
BA0480	B.2.A.1.3) - da pubblico (Aziende sanitarie pubbliche Extraregione) - Mobilità extraregionale	136.573
	5101501 - MOB PASS: ASS SAN DI BASE DA AZIENDE SANITARIE EXTRAREGIONE	136.573
BA0490	B.2.A.2) Acquisti servizi sanitari per farmaceutica	47.207.482
BA0500	B.2.A.2.1) - da convenzione	45.430.913
	5103601 - ASS. ZA FARMACEUTICA IN CONVENZIONE (DA FARMACIE COMUNALI)	1.177.862
	5153301 - ASSISTENZA FARMACEUTICA IN CONVENZIONE (DA FARMACIE PRIVATE)	45.253.051
BA0510	B.2.A.2.2) - da pubblico (Aziende sanitarie pubbliche della Regione)- Mobilità intraregionale	349.879
	5103901 - MOBILITA' PASSIVA: ASSISTENZA FARMACEUTICA DA AZIENDE SANITARIE RER	349.879
BA0520	B.2.A.2.3) - da pubblico (Extraregione)	426.690
	5104201 - MOB PASS: ASS FARMACEUTICA DA AZIENDE SANITARIE EXTRAREGIONE	426.690
BA0530	B.2.A.3) Acquisti servizi sanitari per assistenza specialistica ambulatoriale	69.087.014
BA0540	B.2.A.3.1) - da pubblico (Aziende sanitarie pubbliche della Regione)	47.710.263
	5100302 - MOB. PASS. PROV. SPECIALISTICA	44.595.000
	5100602 - MOB. PASS. RER SPECIALISTICA	2.242.040
	5106602 - ASS. SPEC. AMBULATORIALE A CITTADINI STRANIERI DA AOSP	0
	5106604 - PREST. SAN. DIVERSE DA AZ.SAN.RER (LABORATORIO, DIAGNOSTICA)	302.930
	5106605 - PREST. PS PER RESIDENTI PROV. PARMA SEGUITE DA RICOVERO	0
	5106607 - ASS. SPEC. DA AZ. SAN. RER PER PREST. A DEGENTI	432.342
	5107209 - RIMBORSI AD AQ PER PREST. SANITARIE PER DIAGNOSI E CURA	137.951
BA0550	B.2.A.3.2) - da pubblico (altri soggetti pubbl. della Regione)	0
BA0560	B.2.A.3.3) - da pubblico (Extraregione)	4.535.740
	5100902 - MOB. PASS. EXTRA RER SPECIALISTICA	4.532.227
	5106612 - SPECIALISTICA DA AZ.SAN. EXTRARER	3.513
BA0570	B.2.A.3.4) - da privato - Medici SUMAI	5.091.792
	5150301 - QUOTA PREMIO OPEROSITA' IN CORSO ESERCIZIO	2.324
	5150302 - SPECIALISTICA AMBULATORIALE CONVENZIONATA INTERNA ED ENPAM	5.089.468
BA0580	B.2.A.3.5) - da privato	11.192.103
BA0590	B.2.A.3.5.A) Servizi sanitari per assistenza specialistica da IRCCS privati e Policlinici privati	0
	5150611 - SPECIALISTICA IRCCS PRIVATI E POLICLINICI PRIVATI RER PER RESIDENTI	0
BA0600	B.2.A.3.5.B) Servizi sanitari per assistenza specialistica da Ospedali Classificati privati	0
	5150612 - SPECIALISTICA DA OSPEDALI CLASSIFICATI PRIVATI	0
BA0610	B.2.A.3.5.C) Servizi sanitari per assistenza specialistica da Case di Cura private	5.785.244
	5150609 - SPECIALISTICA DA CASE DI CURA PRIVATE RER PER RESIDENTI	0
	5150610 - SPECIALISTICA DA CASE DI CURA PRIVATE PER DEGENTI	0
	5150613 - SPECIALISTICA CHIRURGIA AMBULATORIALE PER RESIDENTI DA OSP. PRIVATI DELLA REGIONE	1.505.443
	5150614 - SPECIALISTICA ALTRE PRESTAZIONI PER RESIDENTI DA OSP. PRIVATI DELLA REGIONE	4.259.801
BA0620	B.2.A.3.5.D) Servizi sanitari per assistenza specialistica da altri privati	5.426.860
	5150601 - SPEC. AMB.LE CONVENZIONATA ESTERNA PER PROPRI ASSISTITI	4.026.952
	5150602 - SPECIALISTICA AMB. CONV. RER PER RESIDENTI	16.725
	5150606 - SPECIALISTICA DA CONV. ESTERNI PER PRESTAZIONI A DEGENTI	0
	5150608 - SPECIALISTICA A STRANIERI DA PRIVATI	2.121
	5156004 - SERVIZIO GESTIONE CENTRI DIALISI (IN APPALTO)	280.577
	5156005 - ALTRE PRESTAZIONI SANITARIE AFFIDATE A PRIVATI	1.100.484
BA0630	B.2.A.3.6) - da privato per cittadini non residenti - Extraregione (mobilità attiva in compensazione)	557.115
	5150603 - SPECIALISTICA CONV. ESTERNA DA PROV. PER EXTRA RER	348.437
	5150605 - SPEC. DA OSP. PRIVATI DELLA PROV. PER RES. EXTRARER	208.678
BA0640	B.2.A.4) Acquisti servizi sanitari per assistenza riabilitativa	337.997
BA0650	B.2.A.4.1) - da pubblico (Aziende sanitarie pubbliche della Regione)	0





Codici Ministeriali	CONTO ECONOMICO GESTIONE SANITARIA (Decreto del Ministero della Salute n.144 del 15 giugno 2012)	Anno 2016 unità di euro
BA0680	B.2.A.4.2) - da pubblico (altri soggetti pubbl. della Regione)	0
BA0670	B.2.A.4.3) - da pubblico (Extraregione) non soggetti a compensazione	0
	5102402 - ASSISTENZA RIABILITATIVA IN REGIME DI RICOVERO EX ART 26 DA PUBBLICO EXTRA RER	0
BA0680	B.2.A.4.4) - da privato (intraregionale)	226.526
	5151806 - RETTE ASSISTENZA RIABILITATIVA EX ART. 26 PRIVATO RER	10.082
	5151807 - ASSISTENZA RIABILITATIVA AMBULATORIALE EX ART. 26 DA PRIVATO RER	205.758
	5151808 - ASSISTENZA RIABILITATIVA AMBULATORIALE EX ART. 26 DA PRIVATO EXTRA RER	10.786
BA0690	B.2.A.4.5) - da privato (extraregionale)	111.371
	5151804 - RETTE ASS. RIAB. EX ART. 26 RESID. E SEMIRES. DA PRIVATO EXTRARER	111.371
BA0700	B.2.A.5) Acquisti servizi sanitari per assistenza integrativa	1.767.133
BA0710	B.2.A.5.1) - da pubblico (Aziende sanitarie pubbliche della Regione)	8.454
	5102102 - ASSISTENZA INTEGRATIVA DA AZIENDE SANITARIE RER	8.454
BA0720	B.2.A.5.2) - da pubblico (altri soggetti pubbl. della Regione)	11.485
	5102101 - ASSISTENZA INTEGRATIVA DA FARMACIE E AZIENDE PUBBLICHE RER	4.092
	5102104 - ASSISTENZA INTEGRATIVA DA FARMACIE E AZIENDE PUBBLICHE EXTRA RER	7.393
BA0730	B.2.A.5.3) - da pubblico (Extraregione)	0
BA0740	B.2.A.5.4) - da privato	1.747.195
	5151501 - ASSISTENZA INTEGRATIVA DA PRIVATI (ESCLUSO OSSIGENOTERAPIA)	1.747.195
BA0750	B.2.A.6) Acquisti servizi sanitari per assistenza protesica	10.700.513
BA0760	B.2.A.6.1) - da pubblico (Aziende sanitarie pubbliche della Regione)	2.344
	5101802 - ASSISTENZA PROTESICA DA AZIENDE SANITARIE RER	2.344
BA0770	B.2.A.6.2) - da pubblico (altri soggetti pubbl. della Regione)	67.411
	5101801 - ASSISTENZA PROTESICA DA FARMACIE E AZIENDE PUBBLICHE RER	67.411
BA0780	B.2.A.6.3) - da pubblico (Extraregione)	0
BA0790	B.2.A.6.4) - da privato	10.830.759
	5151201 - ASSISTENZA PROTESICA DA PRIVATI	10.830.759
BA0800	B.2.A.7) Acquisti servizi sanitari per assistenza ospedaliera	280.887.054
BA0810	B.2.A.7.1) - da pubblico (Aziende sanitarie pubbliche della Regione)	177.166.943
	5104501 - MOBILITA' PASSIVA ASSISTENZA OSPEDALIERA DA AOSP PARMA	163.543.000
	5104801 - MOB. PASS. REGIONALE ASSISTENZA OSPEDALIERA DA AZ. SANITARIE	12.623.943
	5106601 - ASS. OSP. A FAVORE DI CITTADINI STRANIERI DA AOSP PARMA	1.000.000
	5106614 - ASS. OSP. A CITTADINI STRANIERI DA AZIENDE OSP RER (ESCLUSO AOPR)	0
BA0820	B.2.A.7.2) - da pubblico (altri soggetti pubbl. della Regione)	0
BA0830	B.2.A.7.3) - da pubblico (Extraregione)	18.804.372
	5105101 - MOB. PASS. ASS. OSPEDALIERA DA AZIENDE SANITARIE EXTRAREGIONE	18.804.372
	5902006 - SOPRAVVIVENZE PASSIVE MAGGIORE MOBILITA' PASSIVA EXTRARER	0
	5902008 - INSUSSISTENZE DELL'ATTIVO MINOR MOB. ATT. EXTRARER	0
BA0840	B.2.A.7.4) - da privato	41.044.516
BA0850	B.2.A.7.4.A) Servizi sanitari per assistenza ospedaliera da IRCCS privati e Policlinici privati	0
	5153503 - ASSISTENZA OSPEDALIERA IRCCS PRIVATI E POLICLINICI PRIVATI RER PROPRI ASSISTITI	0
BA0860	B.2.A.7.4.B) Servizi sanitari per assistenza ospedaliera da Ospedali Classificati privati	0
	5153604 - ASSISTENZA OSPEDALIERA OSPEDALI CLASSIFICATI PRIVATI RER PROPRI ASSISTITI	0
BA0870	B.2.A.7.4.C) Servizi sanitari per assistenza ospedaliera da Case di Cura private	40.792.867
	5153602 - ASSISTENZA OSPEDALIERA CASE DI CURA RER PROPRI ASSISTITI	0
	5153605 - DEGENZA ALTA SPECIALITA' PER RESIDENTI DA OSPEDALI PRIVATI DELLA REGIONE	581.521
	5153606 - DEGENZA NON ALTA SPECIALITA' PER RESIDENTI DA OSPEDALI PRIVATI DELLA REGIONE	39.187.805
	5153607 - DEGENZA ASSISTENZA PSICHIATRICA RESIDENTI DA OSPEDALI PRIVATI DELLA REGIONE	1.043.541
BA0880	B.2.A.7.4.D) Servizi sanitari per assistenza ospedaliera da altri privati	251.650
	5153903 - ASSISTENZA OSPEDALIERA A STRANIERI DA OSPEDALI PRIVATI	251.650
BA0890	B.2.A.7.5) - da privato per cittadini non residenti - Extraregione (mobilità attiva in compensazione)	23.851.223
	5153901 - ASS. OSPEDALIERA CASE DI CURA DI PARMA PER RESIDENTI EXTRA RER	23.101.552
	5153902 - ALTRE PRESTAZIONI PER RESIDENTI EXTRA RER	689.671
BA0900	B.2.A.8) Acquisito prestazioni di psichiatria residenziale e semiresidenziale	8.286.625
BA0910	B.2.A.8.1) - da pubblico (Aziende sanitarie pubbliche della Regione)	0
	5103008 - RETTE PER ASSISTENZA PSICHIATRICA DA AZ. SAN. RER	0
BA0920	B.2.A.8.2) - da pubblico (altri soggetti pubbl. della Regione)	223.009
	5103009 - RETTE PER ASSISTENZA PSICHIATRICA DA PUBBLICO RER	223.009
BA0930	B.2.A.8.3) - da pubblico (Extraregione) - non soggette a compensazione	0
	5103010 - RETTE PER ASSISTENZA PSICHIATRICA DA PUBBLICO EXTRA RER	0
BA0940	B.2.A.8.4) - da privato (intraregionale)	8.705.811
	5152409 - RETTE PER ASSISTENZA PSICHIATRICA DA PRIVATO RER	0
	5152411 - RETTE PER ASSISTENZA PSICHIATRICA CIO STRUTTURE RES. E SEMIRES. PRIVATE DELLA REGIONE	5.890.181
	5152412 - RETTE PER ASSISTENZA PSICHIATRICA CIO CASE DI CURA PRIVATE DELLA REGIONE	2.815.431
BA0950	B.2.A.8.5) - da privato (extraregionale)	358.004
	5152407 - RETTE PSICHIATRICHE RESID. E SEMIRES. DA PRIVATO EXTRARER	358.004
BA0960	B.2.A.9) Acquisito prestazioni di distribuzione farmaci Filo F	24.905.190
BA0970	B.2.A.9.1) - da pubblico (Aziende sanitarie pubbliche della Regione) - Mobilità intraregionale	22.217.736
	5100201 - MOB. PASS. PROV. SOMMINISTRAZIONE FARMACI	20.574.618
	5100202 - MOB. PASS. RER SOMMINISTRAZIONE FARMACI	1.635.292
	5106609 - SOMMINISTRAZIONE FARMACI A STRANIERI DA AOSP PARMA	7.825
BA0980	B.2.A.9.2) - da pubblico (altri soggetti pubbl. della Regione)	21.597
	5306014 - SERV. DISTRIBUZIONE FARMACI PER CONTO DA PUBBLICO	21.597

Codici Ministeriali	CONTO ECONOMICO GESTIONE SANITARIA (Decreto del Ministero della Salute n.144 del 15 giugno 2012)	Anno 2016 unità di euro
BA0990	B.2.A.9.3) - da pubblico (extraregionale)	2.019.110
	5100203 - MOB. PASS. EXTRA RER SOMMINISTRAZIONE FARMACI	2.019.110
BA1000	B.2.A.9.4) - da privato (intraregionale)	646.748
	5306013 - SERV. DISTRIBUZIONE FARMACI PER CONTO DA PRIVATO	646.748
BA1010	B.2.A.9.5) - da privato (extraregionale)	0
BA1020	B.2.A.9.6) - da privato per cittadini non residenti - Extraregione (mobilità attiva in compensazione)	0
BA1030	B.2.A.10) - Acquisto prestazioni termali in convenzione	5.544.649
BA1040	B.2.A.10.1) - da pubblico (Aziende sanitarie pubbliche della Regione) - Mobilità intraregionale	0
BA1050	B.2.A.10.2) - da pubblico (altri soggetti pubbl. della Regione)	0
BA1060	B.2.A.10.3) - da pubblico (Extraregione)	104.608
	5105401 - MOB PASS; ASS.ZA TERMALE DA AZ. SAN. EXTRAREGIONE	104.608
BA1070	B.2.A.10.4) - da privato	2.292.276
	5154501 - ASSISTENZA TERMALE PROPRI ASSISTITI	2.292.276
BA1080	B.2.A.10.5) - da privato per cittadini non residenti - Extraregione (mobilità attiva in compensazione)	3.147.765
	5154801 - ASS. TERMALE PER ASSISTITI DI AZ. SAN. EXTRAREGIONE	3.147.765
BA1080	B.2.A.11) - Acquisto prestazioni di trasporto sanitario	7.558.764
BA1100	B.2.A.11.1) - da pubblico (Aziende sanitarie pubbliche della Regione) - Mobilità intraregionale	1.851.076
	5106603 - SERVIZIO DI EMERGENZA-URGENZA DA AZ. SAN. RER	1.840.000
	5106606 - SERVIZIO TRASPORTI INTEROSP. DA AZ. SANITARIE RER	11.078
BA1110	B.2.A.11.2) - da pubblico (altri soggetti pubbl. della Regione)	0
	5100102 - SERVIZIO EMERGENZA-URGENZA DA SOGGETTI PUBBLICI RER	0
	5100105 - ALTRI TRASPORTI SANITARI DA SOGGETTI PUBBLICI RER	0
	5100106 - TRASPORTO DEGENITI DA ALTRI SOGGETTI PUBBLICI RER	0
BA1120	B.2.A.11.3) - da pubblico (Extraregione)	285.938
	5100101 - TRASPORTI SAN. MOBILITA' PASSIVA EXTRA RER	285.938
BA1130	B.2.A.11.4) - da privato	5.441.750
	5156001 - SERVIZIO TRASPORTO INFERMI INTEROSP. DA PRIVATO	5.496
	5156002 - SERVIZIO EMERGENZA-URGENZA DA PRIVATO	4.482.840
	5306005 - TRASPORTI SANITARI DA PRIVATO	952.414
BA1140	B.2.A.12) - Acquisto prestazioni Socio-Sanitarie a rilevanza sanitaria	63.103.759
BA1150	B.2.A.12.1) - da pubblico (Aziende sanitarie pubbliche della Regione) - Mobilità intraregionale	1.316.844
	5102404 - RETTE PER ASS. RIAB. ESCL. ART. 26 DA AZ. SAN. RER.	0
	5103005 - RETTE PER INSERIMENTI DA AZ. SAN. RER	15.044
	5103006 - RETTE PER HOSPICE DA AZ. SAN. RER	27.588
	5103007 - RETTE DISABILI GRACER DA AZ. SAN. RER FSN	0
	5103013 - RIMBORSI STRUTTURE RES E CD AZIENDE SANITARIE RER	70.698
	5160201 - ONERI A RILIEVO SANITARIO PER ASSISTENZA PRESSO STRUTTURE RESIDENZIALI PER ANZIANI DI AZIENDE SANITARIE DELLA REGIONE	0
	5160204 - ONERI A RILIEVO SANITARIO PER ASSISTENZA AD ANZIANI PRESSO CENTRI DIURNI DI AZIENDE SANITARIE DELLA REGIONE	0
	5160209 - ONERI PER ASSISTENZA GRAVISSIME DISABILITA' ACQUISITE IN STRUTTURE RESIDENZIALI DI AZIENDE SANITARIE DELLA REGIONE	0
	5160214 - ONERI PER ACCOGLIENZA DI SOLLIEVO PER ANZIANI IN STRUTTURE RESIDENZIALI DI AZIENDE SANITARIE DELLA REGIONE	0
	5160217 - ONERI PER ACCOGLIENZA DI SOLLIEVO PER ANZIANI IN STRUTTURE SEMIRESIDENZIALI DI AZIENDE SANITARIE DELLA REGIONE	0
	5160220 - ONERI PER ACCOGLIENZA DI SOLLIEVO PER DISABILI IN STRUTTURE RESIDENZIALI DI AZIENDE SANITARIE DELLA REGIONE	0
	5160223 - ONERI PER ACCOGLIENZA DI SOLLIEVO PER DISABILI IN STRUTTURE SEMIRESIDENZIALI DI AZIENDE SANITARIE DELLA REGIONE	0
	5160226 - RETTE PER DISABILI PRESSO CENTRI SOCIO-RIABILITATIVI RESIDENZIALI DI AZIENDE SANITARIE DELLA REGIONE	0
	5160229 - RETTE PER DISABILI IN STRUTTURE RESIDENZIALI A MINORE INTENSITA' ASSISTENZIALE (COMUNITA' ALLOGGIO; GRUPPI APPARTAMENTO / RESIDENZE PROTETTE) DI AZIENDE SANITARIE DELLA REGIONE	0
	5160232 - RETTE PER DISABILI IN STRUTTURE SEMIRESIDENZIALI (CENTRI SOCIO-RIABILITATIVI DIURNI) DI AZIENDE SANITARIE DELLA REGIONE	0
	5160701 - ONERI A RILIEVO SANITARIO PER ANZIANI IN STRUTTURE DIURNE E RESIDENZIALI A GESTIONE DIRETTA DELL'AZIENDA	58.068
	5160801 - ONERI A RILIEVO SANITARIO PER DISABILI IN STRUTTURE DIURNE E RESIDENZIALI A GESTIONE DIRETTA DELL'AZIENDA	1.019.899
	5160802 - ONERI A RILIEVO SANITARIO PER GRADA IN STRUTTURE DIURNE E RESIDENZIALI A GESTIONE DIRETTA DELL'AZIENDA	124.547
BA1160	B.2.A.12.2) - da pubblico (altri soggetti pubblici della Regione)	30.639.824
	5102403 - RETTE PER ASS. RIAB. ESCL. ART. 26 DA PUBBLICO RER	5.285
	5103011 - RETTE DA PUBBLICO RER	1.738.918
	5103301 - ASS. MEDICO/INFERM. ANZIANI DA PUBBLICO RER	2.666.356
	5103308 - ALTRI INTERVENTI ASSISTENZIALI DA PUBBLICO RER	340.473
	5105608 - PREST. INFERMIERISTICHE E TECNICO SAN. DA PUBBLICO RER	2.342
	5105613 - PRESTAZIONI RIAB. DA PUBBLICO RER (ESCL. ART. 26)	403.091
	5160205 - ONERI A RILIEVO SANITARIO PER ASSISTENZA AD ANZIANI PRESSO CENTRI DIURNI PUBBLICI	518.576
	5160208 - ONERI A RILIEVO SANITARIO PER ASSISTENZA DOMICILIARE INTEGRATA DA PUBBLICO RER	368.189
	5160210 - ONERI PER ASSISTENZA GRAVISSIME DISABILITA' ACQUISITE IN STRUTTURE RESIDENZIALI PUBBLICHE RER	677.192
	5160212 - ONERI PER ASSISTENZA DOMICILIARE A DISABILI DA PUBBLICO RER	347.453
	5160215 - ONERI PER ACCOGLIENZA DI SOLLIEVO PER ANZIANI IN STRUTTURE RESIDENZIALI PUBBLICHE RER	73.634
	5160218 - ONERI PER ACCOGLIENZA DI SOLLIEVO PER ANZIANI IN STRUTTURE SEMIRESIDENZIALI PUBBLICHE RER	0
	5160221 - ONERI PER ACCOGLIENZA DI SOLLIEVO PER DISABILI IN STRUTTURE RESIDENZIALI PUBBLICHE RER	9.623
	5160224 - ONERI PER ACCOGLIENZA DI SOLLIEVO PER DISABILI IN STRUTTURE SEMIRESIDENZIALI PUBBLICHE RER	0
	5160227 - RETTE PER DISABILI PRESSO CENTRI SOCIO-RIABILITATIVI RESIDENZIALI PUBBLICI RER	358.354
	5160230 - RETTE PER DISABILI IN STRUTTURE RESIDENZIALI A MINORE INTENSITA' ASSISTENZIALE (COMUNITA' ALLOGGIO; GRUPPI APPARTAMENTO / RESIDENZE PROTETTE) PUBBLICHE RER	919.488
	5160233 - RETTE PER DISABILI IN STRUTTURE SEMIRESIDENZIALI (CENTRI SOCIO-RIABILITATIVI DIURNI) PUBBLICHE RER	27.043
	5160236 - ONERI A RILIEVO SANITARIO PER ASSISTENZA STRUTTURE RESIDENZIALI PUBBLICHE RER	4.571.049
	5160240 - ONERI A RILIEVO SANITARIO PER ASSISTENZA PRESSO STRUTTURE RESIDENZIALI PER ANZIANI - GESTIONE ESTERNA ALL'AUSL	11.662.598

Codici Ministeriali	CONTO ECONOMICO GESTIONE SANITARIA (Decreto del Ministero della Salute n.144 del 15 giugno 2012)	Anno 2016 unità di euro
	5160241 - ONERI A RILIEVO SANITARIO PER ASSISTENZA AD ANZIANI PRESSO CENTRI DIURNI - GESTIONE ESTERNA ALL'AUSL	1.191.100
	5160242 - ONERI A RILIEVO SANITARIO PER PIANI DI SOSTEGNO INDIVIDUALIZZATI - GESTIONE ESTERNA ALL'AUSL	0
	5160243 - ONERI A RILIEVO SANITARIO PER ASSISTENZA DOMICILIARE INTEGRATA - GESTIONE ESTERNA ALL'AUSL	1.752.677
	5160244 - ONERI PER ASSISTENZA GRAVISSIME DISABILITÀ ACQUISITE IN STRUTTURE RESIDENZIALI - GESTIONE ESTERNA ALL'AUSL	0
	5160245 - ONERI PER ASSISTENZA DOMICILIARE A DISABILI - GESTIONE ESTERNA ALL'AUSL	0
	5160246 - ONERI PER ACCOGLIENZA DI SOLLIEVO PER ANZIANI IN STRUTTURE RESIDENZIALI - GESTIONE ESTERNA ALL'AUSL	87.519
	5160247 - ONERI PER ACCOGLIENZA DI SOLLIEVO PER ANZIANI IN STRUTTURE SEMIRESIDENZIALI - GESTIONE ESTERNA ALL'AUSL	0
	5160248 - ONERI PER ACCOGLIENZA DI SOLLIEVO PER DISABILI IN STRUTTURE RESIDENZIALI - GESTIONE ESTERNA ALL'AUSL	0
	5160249 - ONERI PER ACCOGLIENZA DI SOLLIEVO PER DISABILI IN STRUTTURE SEMIRESIDENZIALI - GESTIONE ESTERNA ALL'AUSL	0
	5160250 - RETTE PER DISABILI PRESSO CENTRI SOCIO-RIABILITATIVI RESIDENZIALI - GESTIONE ESTERNA ALL'AUSL	0
	5160251 - RETTE PER DISABILI IN STRUTTURE RESIDENZIALI A MINORE INTENSITÀ ASSISTENZIALE (COMUNITÀ ALLOGGIO: GRUPPI APPARTAMENTO / RESIDENZE PROTETTE) GESTIONE ESTERNA ALL'AUSL	0
	5160252 - RETTE PER DISABILI IN STRUTTURE SEMIRESIDENZIALI (CENTRI SOCIO-RIABILITATIVI DIURNI) - GESTIONE ESTERNA ALL'AUSL	0
	5160253 - RETTE PER DISABILI IN STRUTTURE DIURNE SOCIO-LAVORATIVE - GESTIONE ESTERNA ALL'AUSL	0
	5160257 - ONERI A RILIEVO SANITARIO PER PIANI DI SOSTEGNO INDIVIDUALIZZATI DA PUBBLICO	131.508
	5160267 - RETTE PER DISABILI IN STRUTTURE DIURNE SOCIO-LAVORATIVE PUBBLICO	688.981
	5160289 - ONERI RILIEVO SANITARIO ADI PRIVATO RER	1.660.527
	5160302 - ACQUISTO SERVIZI PIANI INDIVIDUALI DI SOSTEGNO A DOMICILIO PER ANZIANI E DISABILI DA PUBBLICO RER	80.484
	5160303 - ACQUISTO SERVIZI PER PROGRAMMA EMERSIONE/QUALIFICAZIONE ASSISTENTI FAMILIARI DA PUBBLICO RER	0
	5160304 - ACQUISTO DI SERVIZI PER SISTEMA DI PRESA IN CARICO E ACCOMPAGNAMENTO PER ANZIANI E DISABILI DA PUBBLICO RER	0
	5160306 - ACQUISTO DI SERVIZI PER INTERVENTI DI SOSTEGNO ALLE RETI SOCIALI E PREVENZIONE PER ANZIANI E DISABILI DA PUBBLICO	8.500
	5160307 - ACQUISTO DI SERVIZI PER INTERVENTI DI SOSTEGNO ALLE RETI SOCIALI E PREVENZIONE PER ANZIANI E DISABILI DA PRIVATI	0
	5160308 - ACQUISTO DI ALTRI SERVIZI DA PUBBLICO RER	28.000
	5160309 - ACQUISTO DI ALTRI SERVIZI DA PRIVATO RER	226.286
	5160310 - ACQUISTO DI SERVIZI PER INTERVENTI DI SOSTEGNO ALLE RETI SOCIALI E PREVENZIONE PER ANZIANI E DISABILI - GESTIONE ESTERNA ALL'AUSL	3.600
	5160311 - ACQUISTO DI SERVIZI PER PIANI INDIVIDUALI DI SOSTEGNO A DOMICILIO PER ANZIANI E DISABILI - GESTIONE ESTERNA ALL'AUSL	0
	5160312 - ACQUISTO SERVIZI PER PROGRAMMA EMERSIONE/QUALIFICAZIONE ASSISTENTI FAMILIARI - GESTIONE ESTERNA ALL'AUSL	0
	5160313 - ACQUISTO DI SERVIZI PER SISTEMA DI PRESA IN CARICO E ACCOMPAGNAMENTO PER ANZIANI E DISABILI - GESTIONE ESTERNA ALL'AUSL	0
	5160314 - ACQUISTO DI ALTRI SERVIZI - GESTIONE ESTERNA ALL'AUSL	0
	5160315 - PIANI INDIVIDUALIZZATI SOSTEGNO DOMICILIO PRIVATO RER	95.108
BA1170	B.2.A.12.3) - da pubblico (Extra regione) non soggette a compensazione	0
	5103012 - RETTE DA PUBBLICO EXTRA RER	0
BA1180	B.2.A.12.4) - da privato (Intra regionale)	30.834.998
	5151803 - RETTE PER ASS. RIAB. ESCL. ART. 26 DA PRIVATO RER	0
	5152102 - ASSISTENZA DOMICILIARE DA PRIVATO RER	13.577
	5152408 - RETTE RESID. E SEMIRES. DA PRIVATO RER	4.775.108
	5152710 - ALTRI INTERVENTI ASSISTENZIALI DA PRIVATO RER	4.921.963
	5152712 - ASS. MEDICO/INFERM. ANZIANI DA PRIVATO DELLA REGIONE	3.550.773
	5156008 - PREST. INFERMIERISTICHE E TECNICO SAN. DA PRIVATI RER	84.055
	5156013 - PRESTAZIONI RIAB. DA PRIVATO RER (ESC.ART.26)	553.581
	5160213 - ONERI PER ASSISTENZA DOMICILIARE A DISABILI DA PRIVATO RER	543.984
	5160219 - ONERI PER ACCOGLIENZA DI SOLLIEVO PER ANZIANI IN STRUTTURE SEMIRESIDENZIALI PRIVATE RER	0
	5160222 - ONERI PER ACCOGLIENZA DI SOLLIEVO PER DISABILI IN STRUTTURE RESIDENZIALI PRIVATE RER	62.508
	5160225 - ONERI PER ACCOGLIENZA DI SOLLIEVO PER DISABILI IN STRUTTURE SEMIRESIDENZIALI PRIVATE RER	25.899
	5160234 - RETTE PER DISABILI IN STRUTTURE SEMIRESIDENZIALI (CENTRI SOCIO-RIABILITATIVI DIURNI) PRIVATE RER	2.171.459
	5160238 - ONERI A RILIEVO SANITARIO PER ASSISTENZA PRESSO STRUTTURE RESIDENZIALI PER ANZIANI PRIVATE RER	7.917.875
	5160254 - ONERI A RILIEVO SANITARIO PER ASSISTENZA AD ANZIANI PRESSO CENTRI DIURNI PRIVATI RER	659.334
	5160256 - ONERI A RILIEVO SANITARIO PER PIANI DI SOSTEGNO INDIVIDUALIZZATI DA PRIVATI RER	200.409
	5160258 - ONERI PER ASSISTENZA GRAVISSIME DISABILITÀ ACQUISITE IN STRUTTURE RESIDENZIALI PRIVATE RER	313.309
	5160259 - ONERI PER ASSISTENZA GRAVISSIME DISABILITÀ ACQUISITE IN STRUTTURE RESIDENZIALI PRIVATE EXTRA RER	11.207
	5160260 - ONERI PER ACCOGLIENZA DI SOLLIEVO PER ANZIANI IN STRUTTURE RESIDENZIALI PRIVATE RER	105.748
	5160262 - RETTE PER DISABILI PRESSO CENTRI SOCIO-RIABILITATIVI RESIDENZIALI PRIVATI RER	3.388.627
	5160264 - RETTE PER DISABILI IN STRUTTURE RESIDENZIALI A MINORE INTENSITÀ ASSISTENZIALE (COMUNITÀ ALLOGGIO: GRUPPI APPARTAMENTO / RESIDENZE PROTETTE) PRIVATE RER	842.557
	5160265 - RETTE PER DISABILI IN STRUTTURE RESIDENZIALI A MINORE INTENSITÀ ASSISTENZIALE (COMUNITÀ ALLOGGIO: GRUPPI APPARTAMENTO / RESIDENZE PROTETTE) PRIVATE EXTRA RER	179.608
	5160268 - RETTE PER DISABILI IN STRUTTURE DIURNE SOCIO-LAVORATIVE PRIVATE RER	534.594
	5160268 - RETTE PER DISABILI IN STRUTTURE DIURNE SOCIO-LAVORATIVE PRIVATE EXTRA RER	18.817
BA1190	B.2.A.12.5) - da privato (extra regionale)	312.003
	5151805 - RETTE ASS. RIAB. ESCLUSO ART. 26 RESID. E SEMIRES. DA PRIVATO EXTRARER	8.170
	5152406 - RETTE RESID. E SEMIRES. DA PRIVATO EXTRARER	33.730
	5152711 - ALTRI INTERVENTI ASSISTENZIALI DA PRIVATO EXTRA RER	270.103
BA1200	B.2.A.13) Compartecipazione al personale per att. libero-prof. (intra area)	1.914.645
BA1210	B.2.A.13.1) Compartecipazione al personale per att. libero professionale intra area - Area ospedaliera	125.694
	5156903 - ATTIVITÀ LIB. PROF. DEGENZA - DIRIGENTI	98.947
	5156905 - ATTIVITÀ LIB. PROF. DEGENZA - COMPARTO	28.748
BA1220	B.2.A.13.2) Compartecipazione al personale per att. libero professionale intra area - Area specialistica	1.754.209
	5156901 - ATTIVITÀ LIBERO-PROFESSIONALE SPECIALISTICA - DIRIGENTI	1.710.534
	5156902 - ATTIVITÀ LIBERO-PROFESSIONALE SPECIALISTICA - COMPARTO	43.675
BA1230	B.2.A.13.3) Compartecipazione al personale per att. libero professionale intra area - Area sanità pubblica	34.742
	5156906 - ATTIVITÀ LIB. PROF. SANITÀ PUBBLICA - DIRIGENTI	34.415
	5156907 - ATTIVITÀ LIB. PROF. SANITÀ PUBBLICA - COMPARTO	328

Codici Ministeriali	CONTO ECONOMICO GESTIONE SANITARIA (Decreto del Ministero della Salute n.144 del 16 giugno 2012)	Anno 2016 unità di euro
BA1240	B.2.A.13.4) Compartecipazione al personale per att. libero professionale intramoenia - Consulenze (ex art. 55 c.1 lett. c), d) ed ex Art. 57-58)	0
	5156908 - COMPARTICIPAZIONE PERSONALE PER CONSULENZE INTRAMOENIA	0
BA1250	B.2.A.13.5) Compartecipazione al personale per att. libero professionale intramoenia - Consulenze (ex art. 55 c.1 lett. c), d) ed ex Art. 57-58) (Aziende sanitarie pubbliche della Regione)	0
	5156900 - COMPARTICIPAZIONE PERSONALE PER CONSULENZE INTRAMOENIA AZ. SAN RER	0
BA1260	B.2.A.13.6) Compartecipazione al personale per att. libero professionale intramoenia - Altro	0
BA1270	B.2.A.13.7) Compartecipazione al personale per att. libero professionale intramoenia - Altro (Aziende sanitarie pubbliche della Regione)	0
BA1280	B.2.A.14) Rimborsi, assegni e contributi sanitari	12.583.686
BA1290	B.2.A.14.1) Contributi ad associazioni di volontariato	123.303
	5156848 - CONTRIBUTI E RIMBORSI PER INIZIATIVE DI PROMOZIONE SOCIALE	59.353
	5156851 - CONTRIBUTI AD ASSOCIAZIONI NON A FINI DI LUCRO	63.950
BA1300	B.2.A.14.2) Rimborsi per cure all'estero	67.620
	5154202 - RIMBORSI PER RICOVERI ALL'ESTERO	67.620
BA1310	B.2.A.14.3) Contributi a società partecipate e/o enti dipendenti della Regione	0
BA1320	B.2.A.14.4) Contributo Legge 210/92	7.396.027
	5156852 - INDENNIZZI EX L. 210/92	7.396.027
BA1330	B.2.A.14.5) Altri rimborsi, assegni e contributi	4.565.467
	5107202 - CONTRIBUTI AD ENTI PUBBLICI	160.375
	5107203 - QUOTA 2% EX DL 51/92 MINISTERO DEL TESORO	26.889
	5107204 - QUOTA 3,5% A ISTITUTO ZOOPROFILATTICO SPERIMENTALE EX DL 432/98	50.520
	5107205 - QUOTA 3,5% SERVIZIO VETERINARIO REGIONALE EX DL 432/98	50.520
	5107207 - QUOTA 1% FUNZIONAMENTO LABORATORI NAZIONALI EX DL 432/98	14.398
	5107213 - MAGGIORAZIONE 0,5% PIANO DI CONTROLLO NAZIONALE DL 194/08	6.402
	5156601 - RIMBORSI PER ALTRA ASSISTENZA SANITARIA	96.072
	5156604 - ABBATTIMENTO ANIMALI INFETTI	0
	5156640 - CONTRIBUTI PER AFFIDAMENTO ETERO - FAMILIARE	0
	5156641 - ASSEgni E SUSSIDI A FAVORE DI MINORI	0
	5156642 - ASSEgni E SUSSIDI A FAVORE DI ADULTI	0
	5156643 - ASSEgni E SUSSIDI SALUTE MENTALE	518.360
	5156644 - CONTRIBUTI PER TIROCINI FORMATIVI SERVIZIO SOCIALE	0
	5156645 - CONTRIBUTI PER TIROCINI FORMATIVI UTENTI SERT	0
	5156646 - ALTRI ASSEgni DI CURA	0
	5156650 - CONTRIBUTI E ASSEgni E SUSSIDI DIVERSI	59.467
	5156653 - ASSEgni DI CURA DISABILI (SOCIALE)	0
	5160401 - ASSEgni DI CURA ANZIANI	1.113.984
	5160402 - ASSEgni DI CURA DISABILI	250.345
	5160403 - ASSEgni DI CURA GRAVISSIME DISABILITÀ ACQUISITE	608.851
	5160404 - CONTRIBUTI PER L'ADATTAMENTO DELL'AMBIENTE DOMESTICO	0
	5160405 - ALTRI CONTRIBUTI	3.200
	5160410 - ASSEgni DI CURA ANZIANI - GESTIONE ESTERNA ALL'AUSL	1.367.104
	5160411 - ASSEgni DI CURA DISABILI - GESTIONE ESTERNA ALL'AUSL	174.089
	5160412 - ASSEgni DI CURA GRAVISSIME DISABILITÀ ACQUISITE - GESTIONE ESTERNA ALL'AUSL	481.060
	5160413 - CONTRIBUTI PER L'ADATTAMENTO DELL'AMBIENTE DOMESTICO - GESTIONE ESTERNA ALL'AUSL	1.870
	5160414 - ALTRI CONTRIBUTI - GESTIONE ESTERNA ALL'AUSL	0
BA1340	B.2.A.14.6) Rimborsi, assegni e contributi v/Aziende sanitarie pubbliche della Regione	31.250
	5107216 - RIMBORSI E CONTRIBUTI AD AZ. SAN RER	31.250
BA1350	B.2.A.15) Consulenze, Collaborazioni, Interinale e altre prestazioni di lavoro sanitarie e sociosanitarie	4.188.529
BA1360	B.2.A.15.1) Consulenze sanitarie e sociosan. da Aziende sanitarie pubbliche della Regione	458.018
	5106002 - CONSULENZE SANITARIE DA AZ. SAN. RER	458.018
BA1370	B.2.A.15.2) Consulenze sanitarie e sociosan. da terzi - Altri soggetti pubblici	82.422
	5106003 - CONSULENZE SANITARIE DA AZ. SAN. EXTRA RER	997
	5106004 - CONSULENZE SANITARIE DA ENTI PUBBLICI	51.425
BA1380	B.2.A.15.3) Consulenze, Collaborazioni, Interinale e altre prestazioni di lavoro sanitarie e sociosan. da privato	3.534.054
BA1390	B.2.A.15.3.A) Consulenze sanitarie da privato - articolo 55, comma 2, CCNL 6 giugno 2000	1.225.821
	5168904 - LIBERA PROFESSIONE PER RIDUZIONE LISTE DI ATTESA	1.225.821
BA1400	B.2.A.15.3.B) Altre consulenze sanitarie e sociosanitarie da privato	55.516
	5155401 - CONSULENZE SANITARIE DA PRIVATI	13.583
	5156617 - ALTRE CONSULENZE SAN. C/O TERZI EFFETTUATE DA PERS. DIP.	41.934
BA1410	B.2.A.15.3.C) Collaborazioni coordinate e continuative sanitarie e sociosan. da privato	100.101
	5155402 - CO.CO.CO. SANITARIE	100.101
BA1420	B.2.A.15.3.D) Indennità a personale universitario - area sanitaria	175.313
	5458001 - PERSONALE UNIVERSITARIO SAN. MEDICO - ONERI ACCESSORI - IRAP	175.313
BA1430	B.2.A.15.3.E) Lavoro interinale - area sanitaria	723.863
	5155403 - COSTI DA AZ. DI COLLOCAMENTO INTERINALE PER PREST. SAN.	723.863
BA1440	B.2.A.15.3.F) Altre collaborazioni e prestazioni di lavoro - area sanitaria	1.253.441
	5152705 - COMPENSI PER RAPPORTI LIBERO PROFESSIONALI SANITARI	899.692
	5156609 - PRESTAZIONI SANITARIE OCCASIONALI	7.512
	5156666 - BORSE DI STUDIO SANITARIO DA PRIVATO	346.237
BA1450	B.2.A.15.4) Rimborsi oneri stipendiali del personale sanitario in comando	144.035
BA1480	B.2.A.15.4.A) Rimborsi oneri stipendiali personale sanitario in comando da Aziende sanitarie pubbliche della Regione	51.691
	5459101 - PERSONALE MEDICO E VETERINARIO IN COMANDO DA AZIENDE SANITARIE RER	51.691
	5469101 - PERSONALE SANITARIO NON MEDICO DIRIGENTE IN COMANDO DA AZIENDE SANITARIE RER	0



Codici Ministeriali	CONTO ECONOMICO GESTIONE SANITARIA (Decreto del Ministero della Salute n.144 del 15 giugno 2012)	Anno 2016 unità di euro
	5469107 - PERSONALE SANITARIO COMPARTO IN COMANDO DA AZIENDE SANITARIE RER	0
	5469108 - INFERMIERI IN COMANDO DA AZIENDE SANITARIE RER	0
BA1470	B.2.A.15.4.B) Rimborso oneri stipendiali personale sanitario in comando da Regioni, soggetti pubblici e da Università	92.344
	5469102 - PERSONALE MEDICO E VETERINARIO IN COMANDO DA ALTRI ENTI PUBBLICI	0
	5469102 - PERSONALE SANITARIO NON MEDICO DIRIGENTE IN COMANDO DA ALTRI ENTI PUBBLICI	0
	5469109 - PERSONALE SANITARIO COMPARTO IN COMANDO DA ALTRI ENTI PUBBLICI	92.344
	5469110 - INFERMIERI IN COMANDO DA ALTRI ENTI PUBBLICI	0
BA1480	B.2.A.15.4.C) Rimborso oneri stipendiali personale sanitario in comando da aziende di altre Regioni (Extraregione)	0
	5469103 - PERSONALE MEDICO E VETERINARIO IN COMANDO DA AZIENDE SANITARIE DI ALTRE REGIONI	0
	5469103 - PERSONALE SANITARIO NON MEDICO DIRIGENTE IN COMANDO DA AZIENDE SANITARIE DI ALTRE REGIONI	0
	5469111 - PERSONALE SANITARIO NON MEDICO COMPARTO IN COMANDO DA AZIENDE SANITARIE DI ALTRE REGIONI	0
	5469112 - INFERMIERI IN COMANDO DA AZIENDE SANITARIE DI ALTRE REGIONI	0
BA1490	B.2.A.16) Altri servizi sanitari e sociosanitari a rilevanza sanitaria	6.971.508
BA1500	B.2.A.16.1) Altri servizi sanitari e sociosanitari a rilevanza sanitaria da pubblico - Aziende sanitarie pubbliche della Regione	11.779
	5107210 - ALTRI SERVIZI SANITARI DA AZ. SAN. RER	11.779
BA1510	B.2.A.16.2) Altri servizi sanitari e sociosanitari a rilevanza sanitaria da pubblico - Altri soggetti pubblici della Regione	405.070
	5107215 - ALTRI SERVIZI SANITARI DA ALTRI ENTI PUBBLICI RER	96.250
	5107217 - BORSE DI STUDIO SANITARIE DA ENTI PUBBLICI	257.126
	5158605 - COMPARTICIPAZIONE PERSONALE DIPENDENTE PER CONSULENZE ESTERNE (INAL)	51.694
BA1520	B.2.A.16.3) Altri servizi sanitari e sociosanitari a rilevanza sanitaria da pubblico (Extraregione)	119.053
	5107211 - ALTRI SERVIZI SANITARI DA AZ.SAN. EXTRARER	101
	5107214 - ALTRI SERVIZI SANITARI DA ALTRI ENTI PUBBLICI EXTRA RER	118.953
BA1530	B.2.A.16.4) Altri servizi sanitari da privato	5.728.677
	4702011 - OMAGGI SU SERVIZI DI SERVICE SANITARI	-380
	5151502 - OSSIGENOTERAPIA DA PRIVATO	564.132
	5155103 - ONERI PERS. DIP. SPERIMENTAZIONE E RICERCHE	3.403
	5155104 - COSTI PER STUDI, RICERCHE E DOCUMENTAZIONI	312.000
	5156510 - STERILIZZAZIONE ANIMALI	7.500
	5156611 - DISINFESTAZIONE E SANIFICAZIONE TERRITORIO	37.844
	5156612 - COMMISSIONI SANITARIE (INVALIDI CIVILI...) DA PRIVATO	190.089
	5156618 - ALTRI SERVIZI SANITARI DA PRIVATO	93.274
	5156664 - SERVIZI DI SERVICE SANITARI	210.764
	5156665 - CONTRATTI DI SERVICE DI LABORATORIO	2.392.745
	5156667 - SERVIZIO DI SERVICE PER DIALISI	507.657
	5203003 - ALTRI SERVICE SANITARI	13.159
	5203006 - CONTRATTO SERVICE NUTRIZIONE ARTIFICIALE	1.376.510
BA1540	B.2.A.16.5) Costi per servizi sanitari - Mobilità Internazionale passiva	706.928
	5107218 - PRESTAZIONI SANITARIE MOBILITA' INTERNAZIONALE	706.928
BA1550	B.2.A.17) Costi per differenziale tariffe TUC	0
BA1560	B.2.B) Acquisti di servizi non sanitari	24.978.573
BA1570	B.2.B.1) Servizi non sanitari	24.292.434
BA1580	B.2.B.1.1) Lavanderia	2.816.684
	5302001 - SERVIZIO DI LAVANDERIA E LAVANOLO	2.816.684
BA1590	B.2.B.1.2) Pulizia	3.977.491
	5301001 - SERVIZIO DI PULIZIA	3.977.491
BA1600	B.2.B.1.3) Mensa	2.983.881
	5303001 - SERVIZIO MENSA E DI RISTORAZIONE	2.100.207
	5303002 - SERVIZIO MENSA A DIPENDENTI (ATTIVITA' COMMERCIALE)	883.674
BA1610	B.2.B.1.4) Riscaldamento	3.469.860
	5306001 - SERVIZIO DI GESTIONE IMPIANTO DI RISCALDAMENTO	3.469.860
BA1620	B.2.B.1.5) Servizi di assistenza informatica	591.732
	5304001 - SERVIZIO DI ELABORAZIONE DATI IN APPALTO	554.501
	5304003 - HELP DESK ASSISTENZA RETE	37.231
BA1630	B.2.B.1.6) Servizi trasporti (non sanitari)	600.720
	5305006 - TRASPORTI NON SANITARI	600.720
BA1640	B.2.B.1.7) Smaltimento rifiuti	416.552
	5305001 - SERVIZIO SMALTIMENTO RIFIUTI	416.552
BA1650	B.2.B.1.8) Utenze telefoniche	413.465
	5443003 - TELEFONO	413.465
BA1660	B.2.B.1.9) Utenze elettricità	2.614.759
	5443001 - ENERGIA ELETTRICA	2.614.759
BA1670	B.2.B.1.10) Altre utenze	1.052.391
	5443004 - TRASMISSIONE DATI	547.003
	5443005 - ACQUA	372.540
	5443006 - GAS	132.849
BA1680	B.2.B.1.11) Premi di assicurazione	498.509
BA1690	B.2.B.1.11.A) Premi di assicurazione - R.C. Professionale	19.483
	5442005 - PREMI DI ASSICURAZIONE RCT	0
	5442047 - FRANCHIGIA RCT	19.483
BA1700	B.2.B.1.11.B) Premi di assicurazione - Altri premi assicurativi	479.026
	5442048 - ALTRE ASSICURAZIONI	479.026
BA1710	B.2.B.1.12) Altri servizi non sanitari	4.856.390

Codici Ministeriali	CONTO ECONOMICO GESTIONE SANITARIA (Decreto del Ministero della Salute n.144 del 15 giugno 2012)	Anno 2016 unità di euro
BA1720	B.2.B.1.12.A) Altri servizi non sanitari da pubblico (Aziende sanitarie pubbliche della Regione)	908.579
	5106902 - AGGIORNAMENTO E FORMAZIONE DA AZIENDE SAN. RER	5.052
	5106903 - DOCENZA DA AZ. SANITARIE DELLA RER	0
	5441004 - ONERI DIRETTORI DA AZIENDE SAN. RER	31.967
	5442049 - ALTRI SERVIZI NON SAN. DA AZ. SAN. RER	863.092
	5442051 - COSTI AMMINISTRATIVI DA AZIENDE SANITARIE RER	8.468
BA1730	B.2.B.1.12.B) Altri servizi non sanitari da altri soggetti pubblici	0
	5306015 - SERVIZI NON SANITARI DA SOCIETA' PARTECIPATE	0
	5442050 - ALTRI SERVIZI NON SAN. DA ENTI PUBBLICI	0
BA1740	B.2.B.1.12.C) Altri servizi non sanitari da privato	3.947.811
	5203004 - SERVICE FOTOCOPIATICI	117.444
	5203005 - ALTRI SERVICE NON SANITARI	0
	5306003 - SERVIZIO DI VIGILANZA	480.952
	5306004 - ALTRI SERVIZI NON SANITARI	978.408
	5306007 - GESTIONE MAGAZZINI	232.025
	5306010 - SERVIZI DI SERVICE NON SANITARI	0
	5306011 - SERV PRENOTAZIONE CUP C/O FARMACIE PRIVATE	1.013.804
	5306012 - SERV PRENOTAZIONE CUP C/O FARMACIE PUBBLICHE	25.088
	5442002 - INDENNITA' E RIMBORSI SPESE MEMBRI COMMISSIONI	8.740
	5442003 - PUBBLICITA' SU QUOTIDIANI E PERIODICI	229.598
	5442006 - SPESE BANCARIE	3.244
	5442007 - SPESE POSTALI E TELEGRAMMI (MACCHINA AFFRANCATRICE)	377.208
	5442008 - SPESE DI VIAGGIO E DI TRASFERITA	29.295
	5442018 - CONSULENZE NON SAN SVOLTE DA DIPENDENTI	350
	5442019 - SPESE POSTEL	0
	5442022 - SPESE CONDOMINIALI (EDIFICI DI PROPRIETA')	66.078
	5442031 - ACQ. ED ABBONAMENTI A GIORNALI E RIVISTE TV	43.095
	5442034 - ALTRE SPESE DI SPEDIZIONE (ESCLUSA AFFRANCATRICE)	997
	5442044 - DOCENZE NON SANITARIE SVOLTE DA DIPENDENTI	14.842
	5453001 - MISSIONI E RIMBORSI SPESE PERSONALE MEDICO E VETERINARIO	174.682
	5463001 - MISSIONI E RIMBORSI SPESE PERSONALE SANITARIO NON MEDICO DIRIGENZA	14.080
	5463012 - MISSIONI E RIMBORSI SPESE PERSONALE SANITARIO COMPARTO	61.939
	5463013 - MISSIONI E RIMBORSI SPESE INFERMIERI	52.682
	5473001 - MISSIONI E RIMBORSI PERSONALE PROFESSIONALE DIRIGENZA	1.993
	5483001 - MISSIONI E RIMBORSI SPESE PERSONALE TECNICO DIRIGENZA	0
	5483011 - MISSIONI E RIMBORSI SPESE PERSONALE TECNICO COMPARTO	21.814
	5493001 - MISSIONI E RIMBORSI SPESE PERSONALE AMMINISTRATIVO DIRIGENZA	2.658
	5493011 - MISSIONI E RIMBORSI SPESE PERSONALE AMMINISTRATIVO COMPARTO	19.998
BA1760	B.2.B.2) Consulenze, Collaborazioni, Interinale e altre prestazioni di lavoro non sanitario	377.417
BA1760	B.2.B.2.1) Consulenze non sanitarie da Aziende sanitarie pubbliche della Regione	95.534
	5106302 - CONSULENZE NON SANITARIE DA AZ. SAN. RER	95.534
BA1770	B.2.B.2.2) Consulenze non sanitarie da Terzi - Altri soggetti pubblici	21.909
	5106303 - CONSULENZE NON SANITARIE DA AZ. SAN. EXTRA RER	0
	5106304 - CONSULENZE NON SANITARIE DA ENTI PUBBLICI	21.909
BA1780	B.2.B.2.3) Consulenze, Collaborazioni, Interinale e altre prestazioni di lavoro non sanitarie da privato	241.974
BA1790	B.2.B.2.3.A) Consulenze non sanitarie da privato	21.579
	5155701 - CONSULENZE TECNICHE E AMMINISTRATIVE DA PRIVATO	21.579
BA1800	B.2.B.2.3.B) Collaborazioni coordinate e continuative non sanitarie da privato	0
	5155702 - CO.CO.CO. NON SANITARIE	0
BA1810	B.2.B.2.3.C) Indennità a personale universitario - area non sanitaria	2.777
	5498011 - PERSONALE UNIVERSITARIO AMMINISTRATIVO COMPARTO	2.777
BA1820	B.2.B.2.3.D) Lavoro interinale - area non sanitaria	81.510
	5155703 - COSTI DA AZ. DI COLLOCAMENTO INTERINALE PER PREST. NON SAN.	81.510
BA1830	B.2.B.2.3.E) Altre collaborazioni e prestazioni di lavoro - area non sanitaria	136.108
	5155704 - PERS. NON SAN. INCARICHI LIBERO PROFESSIONALI	44.040
	5156602 - SPESE PERSONALE RELIGIOSO CONVENZIONATO	36.721
	5156613 - COMPENSI A PERSONALE BORSISTA NON SANITARIO	49.272
	5156614 - COMPENSI PER PRESTAZIONI NON SANITARIE OCCASIONALI	8.075
	5442045 - RIMBORSO SPESE TIROCINANTI	0
BA1840	B.2.B.2.4) Rimborso oneri stipendiali del personale non sanitario in comando	18.000
BA1850	B.2.B.2.4.A) Rimborso oneri stipendiali personale non sanitario in comando da Aziende sanitarie pubbliche della Regione	0
	5479101 - PERSONALE PROFESSIONALE DIRIGENZA IN COMANDO DA AZIENDE SANITARIE RER	0
	5489101 - PERSONALE TECNICO DIRIGENZA IN COMANDO DA AZIENDE SANITARIE RER	0
	5489104 - PERSONALE TECNICO COMPARTO IN COMANDO DA AZIENDE SANITARIE RER	0
	5499101 - PERSONALE AMMINISTRATIVO DIRIGENZA IN COMANDO DA AZIENDE SANITARIE RER	0
	5499104 - PERSONALE AMMINISTRATIVO COMPARTO IN COMANDO DA AZIENDE SANITARIE RER	0
BA1860	B.2.B.2.4.B) Rimborso oneri stipendiali personale non sanitario in comando da Regione, soggetti pubblici e da Università	18.000
	5479102 - PERSONALE PROFESSIONALE DIRIGENZA IN COMANDO DA ALTRI ENTI PUBBLICI	0
	5489102 - PERSONALE TECNICO DIRIGENZA IN COMANDO DA ALTRI ENTI PUBBLICI	0
	5489105 - PERSONALE TECNICO COMPARTO IN COMANDO DA ALTRI ENTI PUBBLICI	18.000
	5499102 - PERSONALE AMMINISTRATIVO DIRIGENZA IN COMANDO DA ALTRI ENTI PUBBLICI	0
	5499105 - PERSONALE AMMINISTRATIVO COMPARTO IN COMANDO DA ALTRI ENTI PUBBLICI	0

Codici Ministeriali	CONTO ECONOMICO GESTIONE SANITARIA (Decreto del Ministero della Salute n.144 del 15 giugno 2012)	Anno 2016 unità di euro
BA1870	B.2.B.2.4.C) Rimborsi oneri stipendiali personale non sanitario in comando da aziende di altre Regioni (Extra regione)	0
	5479103 - PERSONALE PROFESSIONALE DIRIGENZA IN COMANDO DA AZIENDE SANITARIE DI ALTRE REGIONI	0
	5489103 - PERSONALE TECNICO DIRIGENZA IN COMANDO DA AZIENDE SANITARIE DI ALTRE REGIONI	0
	5499106 - PERSONALE TECNICO COMPARTO IN COMANDO DA AZIENDE SANITARIE DI ALTRE REGIONI	0
	5499103 - PERSONALE AMMINISTRATIVO DIRIGENZA IN COMANDO DA AZIENDE SANITARIE DI ALTRE REGIONI	0
	5499106 - PERSONALE AMMINISTRATIVO COMPARTO IN COMANDO DA AZIENDE SANITARIE DI ALTRE REGIONI	0
BA1880	B.2.B.3) Formazione (esternalizzata o non)	308.722
BA1890	B.2.B.3.1) Formazione (esternalizzata o non) da pubblico	10.178
	5106901 - AGGIORNAMENTO E FORMAZIONE DA ENTI PUBBLICI	10.178
	5106904 - DOCENZE DA AZ. SAN. EXTRA RER E ALTRI ENTI PUBBLICI	0
BA1900	B.2.B.3.2) Formazione (esternalizzata o non) da privato	298.546
	5156301 - COSTI PER LA FORMAZIONE E AGGIORNAMENTO DA PRIVATO	149.899
	5156302 - COMPENSI ATTIVITA' DI DOCENZA SVOLTA DA PERSONALE DIPENDENTE	38.645
	5156303 - COMPENSI A DOCENTI ESTERNI	110.002
BA1910	B.3) Manutenzione e riparazione (ordinaria externalizzata)	6.803.082
BA1920	B.3.A) Manutenzione e riparazione ai fabbricati o loro pertinenze	1.376.301
	5051003 - MANUTENZIONE AD IMMOBILI	1.376.301
BA1930	B.3.B) Manutenzione e riparazione agli impianti e macchinari	782.935
	5051002 - MANUTENZIONE ORDINARIA IMPIANTI FISSI SANITARI	282.069
	5051004 - MANUTENZIONE IMPIANTI FISSI NON SANITARI	520.866
BA1940	B.3.C) Manutenzione e riparazione alle attrezzature sanitarie e scientifiche	2.865.194
	5052001 - MANUTENZIONE ORDINARIA ATTREZZATURE SANITARIE	2.865.194
BA1950	B.3.D) Manutenzione e riparazione ai mobili e arredi	10.036
	5053006 - MANUTENZIONI MOBILI E ARREDI	10.036
BA1960	B.3.E) Manutenzione e riparazione agli automezzi	170.912
	5052003 - MANUTENZIONE ORDINARIA AD AMBULANZE	11.008
	5053003 - MANUTENZIONE ORDINARIA AD AUTOMEZZI	159.905
BA1970	B.3.F) Altre manutenzioni e riparazioni	1.597.706
	5053004 - MANUTENZIONE ORDINARIA AD ATTREZZATURE INFORMATICHE E AUDIOVISIVI	233.603
	5053007 - ALTRE MANUTENZIONI	106.209
	5304002 - MANUTENZIONI E ASSISTENZA SOFTWARE	1.257.895
BA1980	B.3.G) Manutenzioni e riparazioni da Aziende sanitarie pubbliche della Regione	0
	5053005 - MANUTENZIONI DA AZIENDE SAN. RER	0
BA1990	B.4) Godimento di beni di terzi	2.146.821
BA2000	B.4.A) Fitti passivi	1.999.438
	5201001 - FITTI REALI PASSIVI E SPESE CONDOMINIALI (EDIFICI NON DI PROPRIETA')	1.999.438
BA2010	B.4.B) Canoni di noleggio	147.383
BA2020	B.4.B.1) Canoni di noleggio - area sanitaria	85.822
	5201005 - CANONE NOLEGGIO ATTREZZ. SAN. DIVERSE	85.822
BA2030	B.4.B.2) Canoni di noleggio - area non sanitaria	61.561
	5201003 - CANONE NOLEGGIO ATTREZZATURE DIVERSE NON SAN.	2.767
	5201004 - CANONI LICENZA D'USO	58.794
BA2040	B.4.C) Canoni di leasing	0
BA2050	B.4.C.1) Canoni di leasing - area sanitaria	0
BA2060	B.4.C.2) Canoni di leasing - area non sanitaria	0
	5202001 - CANONI LEASING NON SANITARI	0
BA2070	B.4.D) Locazioni e noleggi da Aziende sanitarie pubbliche della Regione	0
	5201006 - NOLEGGIO E UTILIZZO BENI DA AZIENDE SANITARIE DELLA REGIONE	0
	5201007 - FITTI PASSIVI DA AZIENDE SANITARIE RER	0
BA2080	Totale Costo del personale	129.574.692
BA2090	B.5) Personale del ruolo sanitario	103.050.673
BA2100	B.5.A) Costo del personale dirigente ruolo sanitario	50.890.206
BA2110	B.5.A.1) Costo del personale dirigente medico	45.627.236
BA2120	B.5.A.1.1) Costo del personale dirigente medico - tempo indeterminato	42.921.269
	5451004 - COMPETENZE FISSE PERSONALE SANITARIO MEDICO - TEMPO INDETERMINATO	18.723.560
	5452006 - COMPETENZE ACCESSORIE E FONDI CONTRATTUALI PERSONALE SANITARIO MEDICO - TEMPO INDETERMINATO	9.874.675
	5452008 - COMPETENZE ACCESSORIE NO FONDI PERSONALE SANITARIO MEDICO - TEMPO INDETERMINATO	148.672
	5454004 - ESCLUSIVITA' PERSONALE SANITARIO MEDICO - TEMPO INDETERMINATO	4.713.549
	5455005 - ONERI PREVIDENZIALI E ASSISTENZIALI PERSONALE SANITARIO MEDICO - TEMPO INDETERMINATO	9.460.812
BA2130	B.5.A.1.2) Costo del personale dirigente medico - tempo determinato	2.705.967
	5451002 - COMPETENZE FISSE PERSONALE SANITARIO MEDICO - TEMPO DETERMINATO	1.379.182
	5452004 - COMPETENZE ACCESSORIE E FONDI CONTRATTUALI PERSONALE SANITARIO MEDICO - TEMPO DETERMINATO	572.118
	5452007 - COMPETENZE ACCESSORIE NO FONDI PERSONALE SANITARIO MEDICO - TEMPO DETERMINATO	0
	5454002 - ESCLUSIVITA' PERSONALE SANITARIO MEDICO - TEMPO DETERMINATO	103.895
	5455003 - ONERI PREVIDENZIALI E ASSISTENZIALI PERSONALE SANITARIO MEDICO - TEMPO DETERMINATO	650.792
BA2140	B.5.A.1.3) Costo del personale dirigente medico - altro	0
	5451003 - COMPETENZE FISSE PERSONALE SANITARIO MEDICO - ALTRO	0
	5452005 - COMPETENZE ACCESSORIE E FONDI CONTRATTUALI PERSONALE SANITARIO MEDICO - ALTRO	0
	5454003 - ESCLUSIVITA' PERSONALE SANITARIO MEDICO - ALTRO	0
	5455004 - ONERI PREVIDENZIALI E ASSISTENZIALI PERSONALE SANITARIO MEDICO - ALTRO	0
BA2150	B.5.A.2) Costo del personale dirigente non medico	5.262.970
BA2160	B.5.A.2.1) Costo del personale dirigente non medico - tempo indeterminato	4.989.804

Codici Ministeriali	CONTO ECONOMICO GESTIONE SANITARIA (Decreto del Ministero della Salute n.144 del 15 giugno 2012)	Anno 2016 unità di euro
	5461004 - COMPETENZE FISSE PERSONALE SANITARIO NON MEDICO DIRIGENZA - TEMPO INDETERMINATO	2.749.162
	5462006 - COMPETENZE ACCESSORIE E FONDI CONTRATTUALI PERSONALE SANITARIO NON MEDICO DIRIGENZA - TEMPO INDETERMINATO	817.746
	5462008 - COMPETENZE ACCESSORIE NO FONDI PERSONALE SANITARIO NON MEDICO DIRIGENZA - TEMPO INDETERMINATO	1.050
	5464004 - ESCLUSIVITA' PERSONALE SANITARIO NON MEDICO DIRIGENZA - TEMPO INDETERMINATO	523.234
	5465005 - ONERI PREVIDENZIALI ED ASSISTENZIALI PERSONALE SANITARIO NON MEDICO DIRIGENZA - TEMPO INDETERMINATO	1.098.811
BA2170	B.5.A.2.2) Costo del personale dirigente non medico - tempo determinato	273.168
	5461002 - COMPETENZE FISSE PERSONALE SANITARIO NON MEDICO DIRIGENZA - TEMPO DETERMINATO	182.888
	5462004 - COMPETENZE ACCESSORIE E FONDI CONTRATTUALI PERSONALE SANITARIO NON MEDICO DIRIGENZA - TEMPO DETERMINATO	9.300
	5462007 - COMPETENZE ACCESSORIE NO FONDI PERSONALE SANITARIO NON MEDICO DIRIGENZA - TEMPO DETERMINATO	0
	5464002 - ESCLUSIVITA' PERSONALE SANITARIO NON MEDICO DIRIGENZA - TEMPO DETERMINATO	6.702
	5465003 - ONERI PREVIDENZIALI ED ASSISTENZIALI PERSONALE SANITARIO NON MEDICO DIRIGENZA - TEMPO DETERMINATO	54.275
BA2190	B.5.A.2.3) Costo del personale dirigente non medico - altro	0
	5461003 - COMPETENZE FISSE PERSONALE SANITARIO NON MEDICO DIRIGENZA - ALTRO	0
	5462005 - COMPETENZE ACCESSORIE E FONDI CONTRATTUALI PERSONALE SANITARIO NON MEDICO DIRIGENZA - ALTRO	0
	5464003 - ESCLUSIVITA' PERSONALE SANITARIO NON MEDICO DIRIGENZA - ALTRO	0
	5465004 - ONERI PREVIDENZIALI ED ASSISTENZIALI PERSONALE SANITARIO NON MEDICO DIRIGENZA - ALTRO	0
BA2190	B.5.B) Costo del personale comparto ruolo sanitario	52.160.468
BA2200	B.5.B.1) Costo del personale comparto ruolo sanitario - tempo indeterminato	49.802.702
	5461014 - COMPETENZE FISSE PERSONALE SANITARIO COMPARTO - TEMPO INDETERMINATO	7.802.332
	5461015 - COMPETENZE FISSE INFERMIERI - TEMPO INDETERMINATO	21.505.787
	5462016 - COMPETENZE ACCESSORIE E FONDI CONTRATTUALI PERSONALE SANITARIO COMPARTO - TEMPO INDETERMINATO	2.210.981
	5462023 - COMPETENZE ACCESSORIE NO FONDI PERSONALE SANITARIO COMPARTO - TEMPO INDETERMINATO	83.261
	5462024 - COMPETENZE ACCESSORIE NO FONDI INFERMIERI - TEMPO INDETERMINATO	114.713
	5462017 - COMPETENZE ACCESSORIE E FONDI CONTRATTUALI INFERMIERI - TEMPO INDETERMINATO	7.178.681
	5465015 - ONERI PREVIDENZIALI E ASSISTENZIALI PERSONALE SANITARIO COMPARTO - TEMPO INDETERMINATO	2.788.292
	5465016 - ONERI PREVIDENZIALI E ASSISTENZIALI INFERMIERI - TEMPO INDETERMINATO	8.118.714
BA2210	B.5.B.2) Costo del personale comparto ruolo sanitario - tempo determinato	2.357.787
	5461016 - COMPETENZE FISSE INFERMIERI - TEMPO DETERMINATO	1.012.342
	5461018 - COMPETENZE FISSE PERSONALE SANITARIO COMPARTO - TEMPO DETERMINATO	408.371
	5462014 - COMPETENZE ACCESSORIE E FONDI CONTRATTUALI PERSONALE SANITARIO COMPARTO - TEMPO DETERMINATO	60.932
	5462022 - COMPETENZE ACCESSORIE NO FONDI PERSONALE SANITARIO COMPARTO - TEMPO DETERMINATO	4.235
	5462025 - COMPETENZE ACCESSORIE NO FONDI INFERMIERI - TEMPO DETERMINATO	37.428
	5462018 - COMPETENZE ACCESSORIE E FONDI CONTRATTUALI INFERMIERI - TEMPO DETERMINATO	287.085
	5465013 - ONERI PREVIDENZIALI E ASSISTENZIALI PERSONALE SANITARIO COMPARTO - TEMPO DETERMINATO	145.088
	5465017 - ONERI PREVIDENZIALI E ASSISTENZIALI INFERMIERI - TEMPO DETERMINATO	402.284
BA2220	B.5.B.3) Costo del personale comparto ruolo sanitario - altro	0
	5461013 - COMPETENZE FISSE PERSONALE SANITARIO COMPARTO - ALTRO	0
	5461017 - COMPETENZE FISSE INFERMIERI - ALTRO	0
	5462015 - COMPETENZE ACCESSORIE E FONDI CONTRATTUALI PERSONALE SANITARIO COMPARTO - ALTRO	0
	5462019 - COMPETENZE ACCESSORIE E FONDI CONTRATTUALI INFERMIERI - ALTRO	0
	5465014 - ONERI PREVIDENZIALI E ASSISTENZIALI PERSONALE SANITARIO COMPARTO - ALTRO	0
	5465018 - ONERI PREVIDENZIALI E ASSISTENZIALI INFERMIERI - ALTRO	0
BA2230	B.6) Personale del ruolo professionale	732.073
BA2240	B.6.A) Costo del personale dirigente ruolo professionale	732.073
BA2250	B.6.A.1) Costo del personale dirigente ruolo professionale - tempo indeterminato	598.849
	5471004 - COMPETENZE FISSE PERSONALE PROFESSIONALE DIRIGENZA - TEMPO INDETERMINATO	385.730
	5472006 - COMPETENZE ACCESSORIE E FONDI CONTRATTUALI PERSONALE PROFESSIONALE DIRIGENZA - TEMPO INDETERMINATO	100.159
	5472008 - COMPETENZE ACCESSORIE NO FONDI PERSONALE PROFESSIONALE DIRIGENZA - TEMPO INDETERMINATO	3.658
	5475005 - ONERI PREVIDENZIALI E ASSISTENZIALI PERSONALE PROFESSIONALE DIRIGENZA - TEMPO INDETERMINATO	129.301
BA2260	B.6.A.2) Costo del personale dirigente ruolo professionale - tempo determinato	133.224
	5471002 - COMPETENZE FISSE PERSONALE PROFESSIONALE DIRIGENZA - TEMPO DETERMINATO	61.709
	5472004 - COMPETENZE ACCESSORIE E FONDI CONTRATTUALI PERSONALE PROFESSIONALE DIRIGENZA - TEMPO DETERMINATO	35.920
	5472007 - COMPETENZE ACCESSORIE NO FONDI PERSONALE PROFESSIONALE DIRIGENZA - TEMPO DETERMINATO	0
	5475003 - ONERI PREVIDENZIALI E ASSISTENZIALI PERSONALE PROFESSIONALE DIRIGENZA - TEMPO DETERMINATO	35.598
BA2270	B.6.A.3) Costo del personale dirigente ruolo professionale - altro	0
	5471003 - COMPETENZE FISSE PERSONALE PROFESSIONALE DIRIGENZA - ALTRO	0
	5472005 - COMPETENZE ACCESSORIE E FONDI CONTRATTUALI PERSONALE PROFESSIONALE DIRIGENZA - ALTRO	0
	5475004 - ONERI PREVIDENZIALI E ASSISTENZIALI PERSONALE PROFESSIONALE DIRIGENZA - ALTRO	0
BA2280	B.6.B) Costo del personale comparto ruolo professionale	0
BA2290	B.6.B.1) Costo del personale comparto ruolo professionale - tempo indeterminato	0
BA2300	B.6.B.2) Costo del personale comparto ruolo professionale - tempo determinato	0
BA2310	B.6.B.3) Costo del personale comparto ruolo professionale - altro	0
BA2320	B.7) Personale del ruolo tecnico	13.028.007
BA2330	B.7.A) Costo del personale dirigente ruolo tecnico	72.850
BA2340	B.7.A.1) Costo del personale dirigente ruolo tecnico - tempo indeterminato	72.860
	5481004 - COMPETENZE FISSE PERSONALE TECNICO DIRIGENZA - TEMPO INDETERMINATO	44.378
	5482006 - COMPETENZE ACCESSORIE E FONDI CONTRATTUALI PERSONALE TECNICO DIRIGENZA - TEMPO INDETERMINATO	11.983
	5482008 - COMPETENZE ACCESSORIE NO FONDI PERSONALE TECNICO DIRIGENZA - TEMPO INDETERMINATO	0
	5485005 - ONERI PREVIDENZIALI E ASSISTENZIALI PERSONALE TECNICO DIRIGENZA - TEMPO INDETERMINATO	18.520
BA2350	B.7.A.2) Costo del personale dirigente ruolo tecnico - tempo determinato	0
	5481002 - COMPETENZE FISSE PERSONALE TECNICO DIRIGENZA - TEMPO DETERMINATO	0
	5482004 - COMPETENZE ACCESSORIE E FONDI CONTRATTUALI PERSONALE TECNICO DIRIGENZA - TEMPO DETERMINATO	0

16

Codici Ministeriali	CONTO ECONOMICO GESTIONE SANITARIA (Decreto del Ministero della Salute n.144 del 15 giugno 2012)	Anno 2016 unità di euro
	5482007 - COMPETENZE ACCESSORIE NO FONDI PERSONALE TECNICO DIRIGENZA - TEMPO DETERMINATO	0
	5485003 - ONERI PREVIDENZIALI E ASSISTENZIALI PERSONALE TECNICO DIRIGENZA - TEMPO DETERMINATO	0
BA2360	B.7.A.3) Costo del personale dirigente ruolo tecnico - altro	0
	5481003 - COMPETENZE FISSE PERSONALE TECNICO DIRIGENZA - ALTRO	0
	5482005 - COMPETENZE ACCESSORIE E FONDI CONTRATTUALI PERSONALE TECNICO DIRIGENZA - ALTRO	0
	5485004 - ONERI PREVIDENZIALI E ASSISTENZIALI PERSONALE TECNICO DIRIGENZA - ALTRO	0
BA2370	B.7.B) Costo del personale comparto ruolo tecnico	12.955.147
BA2380	B.7.B.1) Costo del personale comparto ruolo tecnico - tempo indeterminato	12.286.478
	5481014 - COMPETENZE FISSE PERSONALE TECNICO COMPARTO - TEMPO INDETERMINATO	7.737.750
	5482016 - COMPETENZE ACCESSORIE E FONDI CONTRATTUALI PERSONALE TECNICO COMPARTO - TEMPO INDETERMINATO	1.705.036
	5482018 - COMPETENZE ACCESSORIE NO FONDI PERSONALE TECNICO COMPARTO - TEMPO INDETERMINATO	109.340
	5485015 - ONERI PREVIDENZIALI E ASSISTENZIALI PERSONALE TECNICO COMPARTO - TEMPO INDETERMINATO	2.734.350
BA2390	B.7.B.2) Costo del personale comparto ruolo tecnico - tempo determinato	668.670
	5481015 - COMPETENZE FISSE PERSONALE TECNICO COMPARTO - TEMPO DETERMINATO	424.448
	5482014 - COMPETENZE ACCESSORIE E FONDI CONTRATTUALI PERSONALE TECNICO COMPARTO - TEMPO DETERMINATO	76.814
	5482017 - COMPETENZE ACCESSORIE NO FONDI PERSONALE TECNICO COMPARTO - TEMPO DETERMINATO	13.850
	5485013 - ONERI PREVIDENZIALI E ASSISTENZIALI PERSONALE TECNICO COMPARTO - TEMPO DETERMINATO	151.756
BA2400	B.7.B.3) Costo del personale comparto ruolo tecnico - altro	0
	5481013 - COMPETENZE FISSE PERSONALE TECNICO COMPARTO - ALTRO	0
	5482015 - COMPETENZE ACCESSORIE E FONDI CONTRATTUALI PERSONALE TECNICO COMPARTO - ALTRO	0
	5485014 - ONERI PREVIDENZIALI E ASSISTENZIALI PERSONALE TECNICO COMPARTO - ALTRO	0
BA2410	B.8) Personale del ruolo amministrativo	12.763.938
BA2420	B.8.A) Costo del personale dirigente ruolo amministrativo	1.569.835
BA2430	B.8.A.1) Costo del personale dirigente ruolo amministrativo - tempo indeterminato	1.569.835
	5491004 - COMPETENZE FISSE PERSONALE AMMINISTRATIVO DIRIGENZA - TEMPO INDETERMINATO	786.612
	5492006 - COMPETENZE ACCESSORIE E FONDI CONTRATTUALI PERSONALE AMMINISTRATIVO DIRIGENZA - TEMPO INDETERMINATO	421.781
	5492008 - COMPETENZE ACCESSORIE NO FONDI PERSONALE AMMINISTRATIVO DIRIGENZA - TEMPO INDETERMINATO	28.178
	5495005 - ONERI PREVIDENZIALI E ASSISTENZIALI PERSONALE AMMINISTRATIVO DIRIGENZA - TEMPO INDETERMINATO	333.284
BA2440	B.8.A.2) Costo del personale dirigente ruolo amministrativo - tempo determinato	0
	5491002 - COMPETENZE FISSE PERSONALE AMMINISTRATIVO DIRIGENZA - TEMPO DETERMINATO	0
	5492004 - COMPETENZE ACCESSORIE E FONDI CONTRATTUALI PERSONALE AMMINISTRATIVO DIRIGENZA - TEMPO DETERMINATO	0
	5492007 - COMPETENZE ACCESSORIE NO FONDI PERSONALE AMMINISTRATIVO DIRIGENZA - TEMPO DETERMINATO	0
	5495003 - ONERI PREVIDENZIALI E ASSISTENZIALI PERSONALE AMMINISTRATIVO DIRIGENZA - TEMPO DETERMINATO	0
BA2450	B.8.A.3) Costo del personale dirigente ruolo amministrativo - altro	0
	5491003 - COMPETENZE FISSE PERSONALE AMMINISTRATIVO DIRIGENZA - ALTRO	0
	5492005 - COMPETENZE ACCESSORIE E FONDI CONTRATTUALI PERSONALE AMMINISTRATIVO DIRIGENZA - ALTRO	0
	5495004 - ONERI PREVIDENZIALI E ASSISTENZIALI PERSONALE AMMINISTRATIVO DIRIGENZA - ALTRO	0
BA2460	B.8.B) Costo del personale comparto ruolo amministrativo	11.194.103
BA2470	B.8.B.1) Costo del personale comparto ruolo amministrativo - tempo indeterminato	10.781.302
	5491014 - COMPETENZE FISSE PERSONALE AMMINISTRATIVO COMPARTO - TEMPO INDETERMINATO	6.781.488
	5492016 - COMPETENZE ACCESSORIE E FONDI CONTRATTUALI PERSONALE AMMINISTRATIVO COMPARTO - TEMPO INDETERMINATO	1.624.040
	5492018 - COMPETENZE ACCESSORIE NO FONDI PERSONALE AMMINISTRATIVO COMPARTO - TEMPO INDETERMINATO	378
	5495015 - ONERI PREVIDENZIALI E ASSISTENZIALI PERSONALE AMMINISTRATIVO COMPARTO - TEMPO INDETERMINATO	2.375.386
BA2480	B.8.B.2) Costo del personale comparto ruolo amministrativo - tempo determinato	412.801
	5491015 - COMPETENZE FISSE PERSONALE AMMINISTRATIVO COMPARTO - TEMPO DETERMINATO	285.199
	5492014 - COMPETENZE ACCESSORIE E FONDI CONTRATTUALI PERSONALE AMMINISTRATIVO COMPARTO - TEMPO DETERMINATO	28.933
	5492017 - COMPETENZE ACCESSORIE NO FONDI PERSONALE AMMINISTRATIVO COMPARTO - TEMPO DETERMINATO	2.410
	5495013 - ONERI PREVIDENZIALI E ASSISTENZIALI PERSONALE AMMINISTRATIVO COMPARTO - TEMPO DETERMINATO	96.258
BA2490	B.8.B.3) Costo del personale comparto ruolo amministrativo - altro	0
	5491013 - COMPETENZE FISSE PERSONALE AMMINISTRATIVO COMPARTO - ALTRO	0
	5492015 - COMPETENZE ACCESSORIE E FONDI CONTRATTUALI PERSONALE AMMINISTRATIVO COMPARTO - ALTRO	0
	5495014 - ONERI PREVIDENZIALI E ASSISTENZIALI PERSONALE AMMINISTRATIVO COMPARTO - ALTRO	0
BA2500	B.9) Oneri diversi di gestione	1.356.420
BA2510	B.9.A) Imposte e tasse (escluso IRAP e IRES)	625.478
	5442014 - IMPOSTE E TASSE DIVERSE	625.478
BA2520	B.9.B) Perdite su crediti	0
BA2530	B.9.C) Altri oneri diversi di gestione	730.942
BA2540	B.9.C.1) Indennità, rimborso spese e oneri sociali per gli Organi Direttivi e Collegio Sindacale	495.057
	5441001 - DIR. GEN.LE, AMM.VO.SAN. - INDENNITA', RIMBORSI	447.240
	5441002 - COLLEGIO SINDACALE - INDENNITA', RIMBORSI, ONERI	48.827
BA2550	B.9.C.2) Altri oneri diversi di gestione	234.875
	5442004 - SPESE DI RAPPRESENTANZA	0
	5442016 - ABBUONI E ARROTONDAMENTI PASSIVI	211
	5442017 - SPESE E COMMIS. SU RUOLI	185
	5442021 - ALTRI COSTI DI CARATTERE GENERALE	172.685
	5442025 - STORNO RICAVI PER FATTURE ERRATE	0
	5442032 - SPESE PROCESSUALI	40.104
	5442033 - COMPENSI AL COLLEGIO ARBITRALE	0
	5442046 - COSTI COMMISSIONI CONCORSI	21.690
BA2560	Totale Ammortamenti	10.210.035
BA2570	B.10) Ammortamenti delle Immobilizzazioni immateriali	1.480.369
	5501004 - AMMORTAMENTO SOFTWARE	1.114.993

Codici Ministeriali	CONTO ECONOMICO GESTIONE SANITARIA (Decreto del Ministero della Salute n.144 del 15 giugno 2012)	Anno 2016 unità di euro
	5501006 - AMM.TO MANUTENZIONI STRAORDINARIE BENI DI TERZI	365.376
BA2580	B.11) Ammortamenti delle immobilizzazioni materiali	8.729.666
BA2590	B.12) Ammortamento dei fabbricati	5.742.124
BA2600	B.12.A) Ammortamenti fabbricati non strumentali (disponibili)	290.888
	5551003 - AMMORTAMENTO FABBRICATI DISPONIBILI	290.888
	5551004 - AMMORTAMENTO FABBRICATI NON STRUMENTALI ARTISTICI	0
BA2610	B.12.B) Ammortamenti fabbricati strumentali (indisponibili)	5.451.236
	5551001 - AMMORTAMENTO FABBRICATI STRUMENTALI	5.451.236
	5551005 - AMMORTAMENTO FABBRICATI STRUMENTALI ARTISTICI	0
BA2620	B.13) Ammortamenti delle altre immobilizzazioni materiali	2.987.542
	5551002 - AMMORTAMENTO IMPIANTI E MACCHINARI SANITARI	0
	5552001 - AMMORTAMENTO ATTREZZATURE SANITARIE	1.921.523
	5552002 - AMMORTAMENTO AMBULANZE	42.534
	5553001 - AMMORTAMENTO IMPIANTI E MACCHINARI NON SANITARI	2.330
	5553002 - AMMORTAMENTO MOBILI E ARREDI	232.160
	5553003 - AMMORTAMENTO AUTOVEICOLI	122.267
	5553004 - AMMORTAMENTO MACCHINE PER UFFICIO	27.697
	5553005 - AMM.TO ELABORATORI ELETTRONICI E ATTR. INFORMATICHE	549.518
	5553006 - AMMORTAMENTO ATTREZZATURE NON SANITARIE	79.454
	5553008 - AMMORTAMENTO MEZZI DI TRASPORTO PROMISCUO	10.038
BA2630	B.14) Svalutazione delle immobilizzazioni e dei crediti	0
BA2640	B.14.A) Svalutazione delle immobilizzazioni immateriali e materiali	0
	5601001 - SVALUTAZIONE DELLE IMMOBILIZZAZIONI	0
BA2650	B.14.B) Svalutazione dei crediti	0
	5651001 - ACCANTONAMENTO PER SVALUTAZIONE CREDITI VS PRIVATI	0
	5801002 - ACCANTONAMENTO AL FONDO SVALUTAZIONE CREDITI VS AMM. PUBBLICHE	0
BA2660	B.15) Variazione delle rimanenze	303.992
BA2670	B.15.A) Variazione rimanenze sanitarie	88.459
	4603001 - DEGENZE IN CORSO	0
	4604001 - PROGETTI FINANZIATI DA TERZI IN CORSO	0
	5711016 - VAR. RIM. BENI PER ASSISTENZA PROTESICA ED INTEGRATIVA	-38.584
	5711018 - VAR. RIM. PRODOTTI FARMACEUTICI AD USO VETERINARIO	7.439
	5711022 - VARIAZIONE RIMANENZE BENI SANITARI A RAPIDA OBSOLESCENZA	4.275
	5711029 - VARIAZIONE RIMANENZE PRODOTTI AD USO VETERINARIO	4.084
	5711031 - VARIAZIONE RIMANENZE ALIMENTI PRIMA INFANZIA	-10.539
	5711033 - VAR. RIM. STRISCE REATTIVE DIABETOLOGIA	28.468
	5711035 - VARIAZIONE RIMANENZE STRUMENTARIO CHIRURGICO	102.940
	5711037 - VARIAZIONE RIMANENZE OSSIGENO CON AIC	-841
	5711043 - VARIAZ. RIM. EMO DERIVATI DOTATI DI AIC	117.157
	5711045 - VARIAZ. RIM. MEDICINALI CON AIC DI PRODUZIONE RER	-618.342
	5711046 - VARIAZ. RIM. MEZZI DI CONTRASTO DOTATI DI AIC	-5.537
	5711047 - VARIAZ. RIM. SIERI DOTATI DI AIC	0
	5711048 - VARIAZ. RIM. SOLUZIONI PER DIALISI CON AIC	0
	5711049 - VARIAZ. RIM. DIAGNOSTICI IN VIVO CON AIC	-364
	5711050 - VARIAZ. RIM. MEDICINALI SENZA AIC	-6.661
	5711051 - VARIAZ. RIM. GAS MEDICINALI PRIVI DI AIC	-54
	5711052 - VAR. RIMANENZE PRODOTTI CHIMICI	-59
	5711053 - VAR. RIM. DISPOSITIVI MEDICI DIAGNOSTICI IN VITRO (IVD)	2.204
	5711054 - VAR. RIM. ALLERGENI	26.370
	5711055 - VAR. RIM. MATERIALE RADIOGRAFICO E DIAGNOSTICI DI RADIOLOGIA	-5.557
	5711056 - VAR. RIM. DISPOSITIVI MEDICI PER DIALISI	-1.311
	5711057 - VARIAZIONE RIM. DISPOSITIVI MEDICI IMPIANTABILI NON ATTIVI	-19.635
	5711058 - VARIAZIONE RIM. DISPOSITIVI MEDICI IMPIANTABILI ATTIVI	3.336
	5711059 - VAR. RIM. DISPOSITIVI MEDICI	518.774
	5711060 - VAR. RIM. VETRERIE E MATERIALE DI LABORATORIO	-1.495
	5711061 - VAR. RIM. PRESIDI MEDICI CHIRURGICI NON DISPOSITIVI MEDICI	148
	5711062 - VAR. RIM. AD USO DI LABORATORIO	0
	5711063 - VARIAZIONE RIMANENZE VACCINI CON COD. AIC	-6.831
	5711064 - VARIAZIONE RIMANENZE MEDICINALI DOTATI DI AIC	0
	5711065 - VARIAZIONE RIMANENZE VACCINI SENZA AIC	-11.927
	5711068 - VARIAZIONE RIMANENZE SANGUE ED EMOCOMPONENTI SENZA AIC	0
BA2680	B.15.B) Variazione rimanenze non sanitarie	215.533
	5712002 - VARIAZIONE RIMANENZE PRODOTTI ALIMENTARI	49
	5712004 - VARIAZ. RIM. MATERIALE DI GUARDAROBBA, PULIZIA E CONVIVENZA	35.645
	5712006 - VARIAZIONE RIMANENZE COMBUSTIBILI, CARBURANTI E LUBRIFICANTI	0
	5712008 - VARIAZIONE RIMANENZE SUPPORTI INFORMATICI	39.477
	5712010 - VARIAZIONE RIMANENZE CARTA, CANCELLERIA E STAMPATI	91.251
	5712012 - VARIAZIONE RIMANENZE ALTRO MATERIALE NON SANITARIO	-3.784
	5712014 - VARIAZ. RIM. ARTICOLI TECNICI PER MANUTENZIONI ORDINARIE	-76
	5712018 - VARIAZ. RIM. BENI NON SANITARI A RAPIDA OBSOLESCENZA	52.952
BA2690	B.16) Accantonamenti dell'esercizio	5.432.667
BA2700	B.16.A) Accantonamenti per rischi	725.500

Codici Ministeriali	CONTO ECONOMICO GESTIONE SANITARIA (Decreto del Ministero della Salute n.144 del 15 giugno 2012)	Anno 2016 unità di euro
BA2710	B.16.A.1) Accantonamenti per cause civili ed oneri processuali	0
	5801008 - ACCANTONAMENTO FONDO CONTROVERSIE LEGALI	0
BA2720	B.16.A.2) Accantonamenti per contenzioso personale dipendente	0
	5801017 - ACCANTONAMENTO CONTENZIOSO PERS. DIPENDENTE	0
BA2730	B.16.A.3) Accantonamenti per rischi connessi all'acquisto di prestazioni sanitarie da privato	0
	5801023 - ACCANTONAMENTO RISCHI PRESTAZIONI SANITARIE DA PRIVATO	0
BA2740	B.16.A.4) Accantonamenti per copertura diretta dei rischi (autoassicurazione)	725.500
	5801024 - ACCANTONAMENTO PER AUTOASSICURAZIONE	725.500
BA2750	B.16.A.5) Altri accantonamenti per rischi	0
	5801005 - ACCANTONAMENTO AL FONDO RISCHI	0
	5801018 - ACCANTONAMENTO PER PAZIENTI DSM	0
	5801028 - ACCANTONAMENTO AL FONDO FRANCHIGIE ASSICURATIVE	0
	5801030 - ACCANTONAMENTO AL F.DO FERIE E STRAORD. PERS. DIPENDENTE	0
BA2760	B.16.B) Accantonamenti per premio di operosità (SUMAI)	245.000
	5801001 - ACCANTONAMENTO PREMI OPEROSITA' MEDICI SUMAI	245.000
BA2770	B.16.C) Accantonamenti per quote inutilizzate di contributi vincolati	3.135.285
BA2780	B.16.C.1) Accantonamenti per quote inutilizzate contributi da Regione e Prov. Aut. per quota F.S. vincolato	531.138
	5801031 - ACCANTONAMENTI PER QUOTE INUTILIZZATE CONTRIBUTI VINCOLATI DA FSN	531.138
BA2790	B.16.C.2) Accantonamenti per quote inutilizzate contributi da soggetti pubblici (extra fondo) vincolati	2.428.392
	5801032 - ACCANTONAMENTI PER QUOTE INUTILIZZATE CONTRIBUTI DA REGIONE (EXTRAFONDO) VINCOLATI	1.017.182
	5801033 - ACCANTONAMENTI PER QUOTE INUTILIZZATE CONTRIBUTI DA AZ.SAN. RER VINCOLATI	19.820
	5801034 - ACCANTONAMENTI PER QUOTE INUTILIZZATE CONTRIBUTI DA SOGGETTI PUBBLICI DIVERSI	263.299
	5801036 - ACCANTONAMENTI PER QUOTE INUTILIZZATE CONTRIBUTI REGIONALI FRNA	878.001
	5801037 - ACCANTONAMENTI PER QUOTE INUTILIZZATE CONTRIBUTI DA ALTRI SOGGETTI PUBBLICI FRNA	250.000
BA2800	B.16.C.3) Accantonamenti per quote inutilizzate contributi da soggetti pubblici per ricerca	145.843
	5801035 - ACCANTONAMENTI PER QUOTE INUTILIZZATE CONTRIBUTI RICERCA FINALIZZATA	0
	5801039 - ACCANTONAMENTI PER QUOTE INUTILIZZATE CONTRIBUTI RICERCA	0
	5801040 - ACCANTONAMENTI PER QUOTE INUTILIZZATE ALTRI CONTRIBUTI RICERCA RER	145.843
BA2810	B.16.C.4) Accantonamenti per quote inutilizzate contributi vincolati da privati	30.000
	5801038 - ACCANTON. PER QUOTE INUTILIZ. CONTRIBUTI DA PRIVATI x RICERCA	0
	5801041 - ACCANTON. PER QUOTE INUTILIZ. CONTRIBUTI DA PRIVATI	30.000
BA2820	B.16.D) Altri accantonamenti	1.326.882
BA2830	B.16.D.1) Accantonamenti per interessi di mora	0
	5801011 - ACCANTONAMENTO INTERESSI MORATORI	0
BA2840	B.16.D.2) Acc. Rinnovi convenzioni MMG/PLS/MCA	606.042
	5801025 - ACCANTONAMENTO F.DO RINNOVO CONVENZIONI MMG, PLS, CONTINUITA' ASSISTENZIALE E MEDICI PER L'EMERGENZA	606.042
BA2850	B.16.D.3) Acc. Rinnovi convenzioni Medici Sumai	57.646
	5801028 - ACCANTONAMENTO AL FONDO RINNOVO CONVENZIONI SPECIALISTI CONVENZIONATI INTERNI	57.646
BA2860	B.16.D.4) Acc. Rinnovi contratti: dirigenza medica	182.655
	5801018 - ACCANTONAMENTO F.DO RINNOVO CONTR. DIR. MEDICA	182.655
	5801021 - ACCANTONAMENTO F.DO RINNOVO CONTR. PERS. UNIVERSITARIO	0
BA2870	B.16.D.5) Acc. Rinnovi contratti: dirigenza non medica	31.910
	5801019 - ACCANTONAMENTO F.DO RINNOVO CONTR. DIR. NON MEDICA	31.910
BA2880	B.16.D.6) Acc. Rinnovi contratti: comparto	302.201
	5801020 - ACCANTONAMENTO F.DO RINNOVO CONTR. PERS. COMPARTO	302.201
BA2890	B.16.D.7) Altri accantonamenti	146.428
	5441003 - ACCANTONAMENTI INDENNITA' ORGANI ISTITUZIONALI	52.340
	5801009 - ACCANTONAMENTO AL FONDO SPESE LEGALI	0
	5801012 - ACCANTONAMENTO FONDO PERSONALE IN QUIESCENZA	0
	5801013 - ACCANTONAMENTO AD ALTRI FONDI PER ONERI	0
	5801022 - CONTRATTAZIONE INTEGRATIVA REGIONALE	0
	5801027 - ACCANTONAMENTO AL FONDO PER MANUTENZIONI CICLICHE	0
	5801029 - ACCANTONAMENTO AL FONDO ALPI (L.189/12)	94.088
BZ9999	Totale costi della produzione (B)	819.716.196
CA0000	C) Proventi e oneri finanziari	
CA0010	C.1) Interessi attivi	1.051
CA0020	C.1.A) Interessi attivi su c/c di tesoreria unica	0
	6201006 - INTERESSI ATTIVI TESORERIA UNICA	0
CA0030	C.1.B) Interessi attivi su c/c postali e bancari	15
	6201003 - INTERESSI ATTIVI SU C/C BANCARI E C/C POSTALI	15
CA0040	C.1.C) Altri interessi attivi	1.035
	6201004 - INTERESSI ATTIVI SU TITOLI	0
	6201006 - INTERESSI ATT. DI MORA	1.035
CA0050	C.2) Altri proventi	266
CA0060	C.2.A) Proventi da partecipazioni	250
	6201007 - PROVENTI DA PARTECIPAZIONI	250
CA0070	C.2.B) Proventi finanziari da crediti iscritti nelle immobilizzazioni	0
CA0080	C.2.C) Proventi finanziari da titoli iscritti nelle immobilizzazioni	16
	6201001 - PROVENTI DA TITOLI	16
CA0090	C.2.D) Altri proventi finanziari diversi dai precedenti	0
CA0100	C.2.E) Utlil su cambi	0
	6201002 - DIFFERENZA POSITIVA SU CAMBI	0


4

Codici Ministeriali	CONTO ECONOMICO GESTIONE SANITARIA (Decreto del Ministero della Salute n.144 del 15 giugno 2012)	Anno 2016 unità di euro
CA0110	C.3) Interessi passivi	205.473
CA0120	C.3.A) Interessi passivi su anticipazioni di cassa	187.983
	6101001 - INTERESSI PASSIVI SU ANTICIPAZIONI ISTITUTO TESORIERE	187.983
CA0130	C.3.B) Interessi passivi su mutui	0
	6103001 - INTERESSI PASSIVI SU MUTUI	0
CA0140	C.3.C) Altri interessi passivi	17.490
	6102002 - INTERESSI PASSIVI V/ FORNITORI	17.490
	6102003 - INTERESSI PASSIVI SU C/C BANCARI E C/C POSTALI	0
CA0150	C.4) Altri oneri	107.888
CA0160	C.4.A) Altri oneri finanziari	107.888
	6001001 - SPESE PER SERVIZIO DI TESORERIA	94.428
	6001002 - SPESE SU C/C POSTALI	13.461
CA0170	C.4.B) Perdite su cambi	0
	6104001 - DIFFERENZE NEGATIVE SU CAMBI	0
CZ9999	Totale proventi e oneri finanziari (C)	-312.044
DA0000	D) Rettifiche di valore di attività finanziarie	
DA0010	D.1) Rivalutazioni	0
	7001001 - RIVALUTAZIONI DI PARTECIPAZIONI	0
	7001002 - RIVALUTAZIONI DI TITOLI A REDDITO FISSO	0
DA0020	D.2) Svalutazioni	0
	7101001 - SVALUTAZIONE DI PARTECIPAZIONI	0
	7101002 - SVALUTAZIONE DI TITOLI A BREVE	0
DZ9999	Totale rettifiche di valore di attività finanziarie (D)	0
EA0000	E) Proventi e oneri straordinari	
EA0010	E.1) Proventi straordinari	7.987.828
EA0020	E.1.A) Plusvalenze	0
	4703001 - PLUSVALENZE ORD. SU ATTREZZ. SAN.	0
	4703002 - PLUSVALENZE ORD. SU ALTRI BENI	0
	6101001 - PLUSVALENZE STRAORDINARIE	0
EA0030	E.1.B) Altri proventi straordinari	7.987.828
EA0040	E.1.B.1) Proventi da donazioni e liberalità diverse	12.500
	8401004 - DONAZIONI NON FINALIZZATE AD ACQUISTI DI CESPITI	12.500
EA0050	E.1.B.2) Sopravvenienze attive	5.800.136
EA0060	E.1.B.2.1) Sopravvenienze attive v/Aziende sanitarie pubbliche della Regione	5.233
	4704005 - SOPRAVV. ATTIVE MAGGIOR MOB. ATTIVA RER	248
	4704007 - SOPRAVV. ATTIVE DA AZ. SAN. RER	4.985
EA0070	E.1.B.2.2) Sopravvenienze attive v/terzi	5.694.902
EA0080	E.1.B.2.2.A) Sopravvenienze attive v/terzi relative alla mobilità extraregionale	0
EA0090	E.1.B.2.2.B) Sopravvenienze attive v/terzi relative al personale	0
	4704016 - SOPRAVVENIENZE ATTIVE PERSONALE DIPENDENTE	0
EA0100	E.1.B.2.2.C) Sopravvenienze attive v/terzi relative alle convenzioni con medici di base	0
	4704017 - SOPRAVVENIENZE ATTIVE MEDICI DI BASE	0
EA0110	E.1.B.2.2.D) Sopravvenienze attive v/terzi relative alle convenzioni per la specialistica	0
	4704018 - SOPRAVVENIENZE ATTIVE SPECIALISTICA	0
EA0120	E.1.B.2.2.E) Sopravvenienze attive v/terzi relative all'acquisto prestaz. sanitaria da operatori accreditati	0
	4704019 - SOPRAVVENIENZE ATTIVE PREST. SAN. DA ACCREDITATI	0
EA0130	E.1.B.2.2.F) Sopravvenienze attive v/terzi relative all'acquisto di beni e servizi	1.916
	4702007 - ABBUONI E ARROTONDAMENTI ATTIVI SU BENI SANITARI	0
	4702008 - ABBUONI E ARROTONDAMENTI ATTIVI SU BENI NON SANITARI	2
	4704020 - SOPRAVVENIENZE ATTIVE ACQUISTO BENI E SERVIZI	1.914
EA0140	E.1.B.2.2.G) Altre sopravvenienze attive v/terzi	5.892.988
	4702002 - ABBUONI E ARROTONDAMENTI ATTIVI	166
	4704014 - SOPRAVV. ATTIVE DA FSR	0
	4704021 - ALTRE SOPRAVVENIENZE ATTIVE	5.797.818
	4704024 - RECUPERO TICKET ANNI PREGRESSI	87.085
	4705001 - SOPRAVVENIENZE ATTIVE FRNA	5.680
	8401001 - SOPRAVVENIENZE ATTIVE STRAORDINARIE	2.236
EA0150	E.1.B.3) Insussistenze attive	2.075.193
EA0160	E.1.B.3.1) Insussistenze attive v/Aziende sanitarie pubbliche della Regione	159.036
	4704008 - INSUS. DEL PASSIVO MINOR MOB. PASS. RER	60.131
	4704015 - INSUSSISTENZE DEL PASSIVO ORDINARIE DA AZ. SAN. RER	55.285
	4704027 - INSUSS. DEL PASS. X PAYBACK ACQ. FARM. INNOV. DMS/10/2015 DA AZ. SAN. RER	38.895
	4704028 - INSUSS. DEL PASS. X PAYBACK FARM. ACC. NEG. FIN. O COND. RISCHIO DA AZ. SAN. RER	4.723
EA0170	E.1.B.3.2) Insussistenze attive v/terzi	1.916.157
EA0180	E.1.B.3.2.A) Insussistenze attive v/terzi relative alla mobilità extraregionale	0
EA0190	E.1.B.3.2.B) Insussistenze attive v/terzi relative al personale	64.807
	4704010 - INSUS. DEL PASSIVO PERSONALE DIPENDENTE	64.807
EA0200	E.1.B.3.2.C) Insussistenze attive v/terzi relative alle convenzioni con medici di base	6.831
	4704011 - INSUS. DEL PASSIVO MEDICI DI BASE E PEDIATRI	6.831
EA0210	E.1.B.3.2.D) Insussistenze attive v/terzi relative alle convenzioni per la specialistica	1.003
	4704012 - INSUS. DEL PASSIVO SPECIALISTI CONVENZIONATI	1.003
EA0220	E.1.B.3.2.E) Insussistenze attive v/terzi relative all'acquisto prestaz. sanitaria da operatori accreditati	10.307

Codici Ministeriali	CONTO ECONOMICO GESTIONE SANITARIA (Decreto del Ministero della Salute n.144 del 15 giugno 2012)	Anno 2016 unità di euro
	4704013 - INSUS. DEL PASSIVO PREST. SAN. DA ACCREDITATI	10.307
EA0230	E.1.B.3.2.F) Insussistenze attive v/terzi relative all'acquisto di beni e servizi	1.371.315
	4704022 - INSUSSISTENZE DEL PASSIVO ACQUISTO BENI E SERVIZI	1.217.684
	4705002 - INSUSSISTENZE DEL PASSIVO FRNA	8.674
	4704025 - INSUSS. DEL PASS. X PAYBACK ACQ. FARM. INNOV. DM9/10/2015	113.483
	4704026 - INSUSS. DEL PASS. X PAYBACK FARM. ACC. NEG. FIN. O CONDIV. RISCHIO	31.678
EA0240	E.1.B.3.2.G) Altre insussistenze attive v/terzi	481.894
	4704023 - ALTRE INSUSSISTENZE DEL PASSIVO	481.894
	8404001 - INSUSSISTENZE DEL PASSIVO STRAORDINARIE	0
EA0250	E.1.B.4) Altri proventi straordinari	0
EA0260	E.2) Oneri straordinari	2.167.781
EA0270	E.2.A) Minusvalenze	405
	5901001 - MINUSVALENZE PER FUORI USO ATTREZZATURE SANITARIE	0
	5901002 - MINUSVALENZE PER MESSA FUORI USO BENI MOBILI	405
	8001001 - MINUSVALENZE STRAORDINARIE	0
EA0280	E.2.B) Altri oneri straordinari	2.167.376
EA0290	E.2.B.1) Oneri tributari da esercizi precedenti	49.059
	8402004 - IMPOSTE ESERCIZI PRECEDENTI	49.059
EA0300	E.2.B.2) Oneri da cause civili ed oneri processuali	649.230
	5442035 - RISARCIMENTI PER CAUSE CIVILI E CONTROVERSIE LEGALI	639.796
	5442052 - RISARCIMENTI RCT - FARO	12.434
EA0310	E.2.B.3) Sopravvenienze passive	1.387.717
EA0320	E.2.B.3.1) Sopravvenienze passive v/Aziende sanitarie pubbliche della Regione	14.640
EA0330	E.2.B.3.1.A) Sopravvenienze passive v/Aziende sanitarie pubbliche relative alla mobilità intraregionale	333
	5902005 - SOPRAVVENIENZE PASSIVE MAGGIORE MOBILITA' PASSIVA RER	333
EA0340	E.2.B.3.1.B) Altre sopravvenienze passive v/Aziende sanitarie pubbliche della Regione	14.307
	5902009 - SOPRAVVENIENZE PASSIVE ORD. DA AZ. SAN. RER	14.307
EA0350	E.2.B.3.2) Sopravvenienze passive v/terzi	1.373.078
EA0360	E.2.B.3.2.A) Sopravvenienze passive v/terzi relative alla mobilità extraregionale	0
EA0370	E.2.B.3.2.B) Sopravvenienze passive v/terzi relative al personale	111.145
EA0380	E.2.B.3.2.B.1) Soprav. passive v/terzi relative al personale - dirigenza medica	12.876
	5459001 - ONERI CONTRATTUALI ARRETRATI PERSONALE MEDICO E VETERINARIO	0
	5459002 - PERSONALE MEDICO E VETERINARIO IN QUIESCENZA	0
	5902010 - SOPRAVVENIENZE PASSIVE ORD. DIR. MEDICA	12.876
EA0390	E.2.B.3.2.B.2) Soprav. passive v/terzi relative al personale - dirigenza non medica	40.543
	5469001 - ONERI CONTRATTUALI ARRETRATI PERSONALE SANITARIO NON MEDICO DIRIGENZA	0
	5469002 - PERSONALE SANITARIO NON MEDICO DIRIGENZA IN QUIESCENZA	0
	5479001 - ONERI CONTRATTUALI ARRETRATI PERSONALE PROFESSIONALE DIRIGENZA	0
	5479002 - PERSONALE PROFESSIONALE DIRIGENZA IN QUIESCENZA	0
	5489001 - ONERI CONTRATTUALI ARRETRATI PERSONALE RUOLO TECNICO DIRIGENZA	0
	5489002 - PERSONALE TECNICO DIRIGENZA IN QUIESCENZA	0
	5499001 - ONERI CONTRATTUALI ARRETRATI PERSONALE AMMINISTRATIVO DIRIGENZA	0
	5499002 - PERSONALE AMMINISTRATIVO DIRIGENTE IN QUIESCENZA	0
	5902011 - SOPRAVVENIENZE PASSIVE ORD. DIR. NON MEDICA	40.543
EA0400	E.2.B.3.2.B.3) Soprav. passive v/terzi relative al personale - comparto	57.724
	5489013 - ONERI CONTRATTUALI ARRETRATI PERSONALE SANITARIO COMPARTO	0
	5489014 - ONERI CONTRATTUALI ARRETRATI INFERMIERI	0
	5489015 - PERSONALE SANITARIO COMPARTO IN QUIESCENZA	0
	5489016 - INFERMIERI IN QUIESCENZA	0
	5489011 - ONERI CONTRATTUALI ARRETRATI PERSONALE TECNICO COMPARTO	0
	5489012 - PERSONALE TECNICO COMPARTO IN QUIESCENZA	0
	5499011 - ONERI CONTRATTUALI ARRETRATI PERSONALE AMMINISTRATIVO COMPARTO	0
	5499012 - PERSONALE AMMINISTRATIVO COMPARTO IN QUIESCENZA	0
	5902012 - SOPRAVVENIENZE PASSIVE ORD. PERS. COMPARTO	57.724
EA0410	E.2.B.3.2.C) Sopravvenienze passive v/terzi relative alle convenzioni con medici di base	0
	5150903 - RINNOVI CONTRATTUALI ASS. MEDICO GENERICA	0
	5150904 - RINNOVI CONTRATTUALI PEDIATRI DI LIBERA SCELTA	0
	5153003 - RINNOVI CONTRATTUALI GUARDIA MEDICA ED EMERGENZA TERRITORIALE	0
	5902015 - SOPRAVVENIENZE PASSIVE MEDICI DI BASE	0
EA0420	E.2.B.3.2.D) Sopravvenienze passive v/terzi relative alle convenzioni per la specialistica	0
	5150303 - RINNOVI CONTRATTUALI SPECIALISTI AMBULATORIALI INTERNI	0
	5902016 - SOPRAVVENIENZE PASSIVE CONVENZIONATI INTERNI	0
EA0430	E.2.B.3.2.E) Sopravvenienze passive v/terzi relative all'acquisto prestaz. sanitarie da operatori accreditati	608.043
	5902013 - SOPRAVVENIENZE PASSIVE PREST. SAN. DA ACCREDITATI	608.043
EA0440	E.2.B.3.2.F) Sopravvenienze passive v/terzi relative all'acquisto di beni e servizi	405.871
	5902017 - SOPRAVVENIENZE PASSIVE ACQUISTO BENI E SERVIZI	405.871
EA0450	E.2.B.3.2.G) Altre sopravvenienze passive v/terzi	248.019
	5902018 - ALTRE SOPRAVVENIENZE PASSIVE	225.388
	5903001 - SOPRAVVENIENZE PASSIVE FRNA	10.135
	8402001 - SOPRAVVENIENZE PASSIVE STRAORDINARIE	12.406
EA0460	E.2.B.4) Insussistenze passive	81.370
EA0470	E.2.B.4.1) Insussistenze passive v/Aziende sanitarie pubbliche della Regione	3.343

Codici Ministeriali	CONTO ECONOMICO GESTIONE SANITARIA (Decreto del Ministero della Salute n.144 del 15 giugno 2012)	Anno 2016 unità di euro
	5902007 - INSUSSISTENZE DELL'ATTIVO MINOR MOB. ATT. RER	2.690
	5902014 - INSUSSISTENZE DELL'ATTIVO ORDINARIE DA AZ. SAN. RER	653
EA0480	E.2.B.4.2) Insussistenze passive viterzi	78.027
EA0490	E.2.B.4.2.A) Insussistenze passive viterzi relative alla mobilità extraregionale	0
EA0500	E.2.B.4.2.B) Insussistenze passive viterzi relative al personale	0
	5902019 - INSUSSISTENZE PASSIVE PERSONALE DIPENDENTE	0
EA0510	E.2.B.4.2.C) Insussistenze passive viterzi relative alle convenzioni con medici di base	0
	5902020 - INSUSSISTENZE PASSIVE MEDICI DI BASE	0
EA0520	E.2.B.4.2.D) Insussistenze passive viterzi relative alle convenzioni per la specialistica	0
	5902021 - INSUSSISTENZE PASSIVE CONVENZIONATI INTERNI	0
EA0530	E.2.B.4.2.E) Insussistenze passive viterzi relative all'acquisto prestaz. sanitarie da operatori accreditati	0
	5902022 - INSUSSISTENZE PASSIVE PREST. SAN. DA ACCREDITATI	0
EA0540	E.2.B.4.2.F) Insussistenze passive viterzi relative all'acquisto di beni e servizi	12.024
	5902023 - INSUSSISTENZE PASSIVE ACQUISTO BENI E SERVIZI	12.024
EA0550	E.2.B.4.2.G) Altre insussistenze passive viterzi	66.003
	5902024 - ALTRE INSUSSISTENZE PASSIVE	66.003
	5903002 - INSUSSISTENZE DELL'ATTIVO FRNA	0
	8403001 - INSUSSISTENZE DELL'ATTIVO STRAORDINARIE	0
EA0560	E.2.B.5) Altri oneri straordinari	0
EZ9999	Totale proventi e oneri straordinari (E)	5.820.047
XA0000	Risultato prima delle imposte (A + B +/- C +/- D +/- E)	9.619.505
YA0000	Imposte e tasse	
YA0010	Y.1) IRAP	9.406.379
YA0020	Y.1.A) IRAP relativa a personale dipendente	8.671.483
	9001002 - IRAP PERSONALE MEDICO E VETERINARIO	3.141.086
	9001003 - IRAP PERSONALE SANITARIO NON MEDICO - DIRIGENZA	351.218
	9001005 - IRAP PERSONALE PROFESSIONALE - DIRIGENZA	48.760
	9001007 - IRAP PERSONALE TECNICO - DIRIGENZA	4.786
	9001008 - IRAP PERSONALE TECNICO - COMPARTO	819.985
	9001009 - IRAP PERSONALE AMMINISTRATIVO - DIRIGENZA	104.852
	9001010 - IRAP PERSONALE AMMINISTRATIVO - COMPARTO	709.837
	9001016 - IRAP PERSONALE SANITARIO - COMPARTO	902.937
	9001017 - IRAP INFERMIERI	2.588.222
YA0030	Y.1.B) IRAP relativa a collaboratori e personale assimilato a lavoro dipendente	882.673
	9001014 - IRAP PERSONALE SANITARIO COMANDATO	5.128
	9001015 - IRAP PERSONALE NON SANITARIO COMANDATO	0
	9002002 - IRAP - COCOCO SANITARI	197.180
	9002003 - IRAP - COCOCO NON SANITARI	61.178
	9003001 - IRAP - SPECIALISTI CONVENZIONATI INTERNI	319.187
YA0040	Y.1.C) IRAP relativa ad attività di libera professione (intramoenia)	152.222
	9001013 - IRAP LIB. PROF. INTRAMOENIA	152.222
YA0050	Y.1.D) IRAP relativa ad attività commerciale	0
	9001012 - IRAP ATTIVITA' COMMERCIALE	0
YA0060	Y.2) IRES	194.237
YA0070	Y.2.A) IRES su attività istituzionale	194.237
	9004001 - IRPEG - IRES	194.237
YA0080	Y.2.B) IRES su attività commerciale	0
YA0090	Y.3) Accantonamento a F.do Imposte (Accertamenti, condoni, ecc.)	0
	5601010 - ACCANTONAMENTO FONDO IMPOSTE	0
YZ9999	Totale imposte e tasse	9.600.616
ZZ9999	RISULTATO DI ESERCIZIO	18.890

Handwritten signature



SERVIZIO SANITARIO REGIONALE
EMILIA-ROMAGNA
Azienda Unità Sanitaria Locale di Parma

Bilancio d'esercizio anno 2016
Gestione sociale

REGIONE EMILIA-ROMAGNA (r_emiro)
Giunta (AOO_EMR)
PG/2017/0332809 del 04/05/2017 15:00:28



STATO PATRIMONIALE GESTIONE SOCIALE

ATTIVO

Importi: Euro

SCHEMA DI BILANCIO Decreto Interministeriale 20 marzo 2013		Anno 2016	Anno 2015	Variazione 2016/2015	
				Importo	%
A) IMMOBILIZZAZIONI					
I Immobilizzazioni immateriali					
1) Costi d'impianto e di ampliamento		5.800	5.800	-	0,0%
2) Costi di ricerca e sviluppo		-	-	-	-
3) Diritti di brevetto e di utilizzazione della opera dell'ingegno		5.800	5.800	-	0,0%
4) Immobilizzazioni immateriali in corso e acconti		-	-	-	-
5) Altre immobilizzazioni immateriali		-	-	-	-
II Immobilizzazioni materiali					
1) Terreni		67.511	67.511	-	0,0%
a) Terreni disponibili		-	-	-	-
b) Terreni indisponibili		-	-	-	-
2) Fabbricati		-	-	-	-
a) Fabbricati non strumentali (disponibili)		-	-	-	-
b) Fabbricati strumentali (indisponibili)		-	-	-	-
3) Impianti e macchinari		-	-	-	-
4) Attrezzature sanitarie e scientifiche		7.173	7.173	-	0,0%
5) Mobili e arredi		6.005	6.005	-	0,0%
6) Automezzi		22.469	22.469	-	0,0%
7) Oggetti d'arte		19.792	19.792	-	0,0%
8) Altre immobilizzazioni materiali		-	-	-	-
9) Immobilizzazioni materiali in corso e acconti		12.072	12.072	-	0,0%
III Immobilizzazioni finanziarie (con separata indicazione, per ciascuna voce dei crediti, degli importi esigibili entro l'esercizio successivo)					
1) Crediti finanziari					
a) Crediti finanziari v/Stato					
b) Crediti finanziari v/Regione					
c) Crediti finanziari v/partecipate					
d) Crediti finanziari v/altri					
2) Titoli					
a) Partecipazioni					
b) Altri titoli					
Totale A)		73.311	73.311	-	0,0%
B) ATTIVO CIRCOLANTE					
I Rimanenze					
1) Rimanenze beni sanitari		-	-	-	-
2) Rimanenze beni non sanitari		-	-	-	-
3) Acconti per acquisti beni sanitari		-	-	-	-
4) Acconti per acquisti beni non sanitari		-	-	-	-
II Crediti					
1) Crediti v/Stato		1.121.320	1.121.320	-	0,0%
a) Crediti v/Stato - parte corrente		0	0	-	-
1) Crediti v/Stato per spesa corrente e acconti		0	0	-	-
2) Crediti v/Stato - altro		-	-	-	-
b) Crediti v/Stato - investimenti		-	-	-	-
c) Crediti v/Stato - per ricerca		0	0	-	-
1) Crediti v/Ministero della Salute per ricerca corrente		-	-	-	-
2) Crediti v/Ministero della Salute per ricerca finalizzata		-	-	-	-
3) Crediti v/Stato per ricerca - altro Amministrazioni centrali		-	-	-	-
4) Crediti v/Stato - investimenti per ricerca		-	-	-	-
d) Crediti v/professione		-	-	-	-
2) Crediti v/Regione o Provincia Autonoma		0	0	-	-
a) Crediti v/Regione o Provincia Autonoma - parte corrente		0	0	-	-
1) Crediti v/Regione o Provincia Autonoma per spesa corrente		-	-	-	-
a) Crediti v/Regione o Provincia Autonoma per finanziamento sanitario ordinario corrente		-	-	-	-
b) Crediti v/Regione o Provincia Autonoma per finanziamento sanitario aggiuntivo corrente LEA		-	-	-	-
c) Crediti v/Regione o Provincia Autonoma per finanziamento sanitario aggiuntivo corrente extra LEA		-	-	-	-
d) Crediti v/Regione o Provincia Autonoma per spesa corrente - altro		-	-	-	-
2) Crediti v/Regione o Provincia Autonoma per ricerca		-	-	-	-
b) Crediti v/Regione o Provincia Autonoma - patrimonio netto		0	0	-	-
1) Crediti v/Regione o Provincia Autonoma per finanziamento per investimenti		-	-	-	-
2) Crediti v/Regione o Provincia Autonoma per incremento fondo di dotazione		-	-	-	-
3) Crediti v/Regione o Provincia Autonoma per ripiano perdite		-	-	-	-
4) Crediti v/Regione o Provincia Autonoma per ricostituzione risorse da investimenti esercizi precedenti		-	-	-	-
3) Crediti v/Comuni		37.828	37.828	-	0,0%
4) Crediti v/aziende sanitarie pubbliche e acconto quota FSR da distribuire		0	0	-	-
a) Crediti v/aziende sanitarie pubbliche della Regione		-	-	-	-
b) Crediti v/aziende sanitarie pubbliche fuori Regione		-	-	-	-
5) Crediti v/società partecipate e/o enti dipendenti della Regione		-	-	-	-
6) Crediti v/Energo		-	-	-	-
7) Crediti v/altri		-	-	-	-
Totale B)		1.149.892	1.169.770	-19.878	-1,7%
III Attività finanziarie che non costituiscono immobilizzazioni					
1) Partecipazioni che non costituiscono immobilizzazioni		-	-	-	-
2) Altri titoli che non costituiscono immobilizzazioni		-	-	-	-
IV Disponibilità liquide					
1) Cassa		28.572	48.450	-19.878	-41,0%
2) Istituto Tesoriere		28.572	48.450	-19.878	-41,0%
3) Tesoreria Unica		-	-	-	-
4) Conto corrente postale		-	-	-	-
Totale C)		1.223.203	1.243.081	-19.878	-1,5%
CONTI D'ORDINE					
1) Canoni di leasing ancora da pagare		-	-	-	-
2) Depositi cauzionali		-	-	-	-
3) Beni in comodato		-	-	-	-
4) Altri conti d'ordine		-	-	-	-
Totale D)		-	-	-	-

STATO PATRIMONIALE GESTIONE SOCIALE PASSIVO E PATRIMONIO NETTO				Importi: Euro	
Schema di Bilancio Decreto Interministeriale 20 marzo 2013		Anno 2016	Anno 2015	Variazione 2016/2015	
				Importo	%
A) PATRIMONIO NETTO					
I Fondo di dotazione		-	-	-	-
II Finanziamenti per investimenti		18.982	18.982	-	0,00%
1) Finanziamenti per beni di prima dotazione		-	-	-	-
2) Finanziamenti da Stato per investimenti		-	-	-	-
a) Finanziamenti da Stato ex art. 20 Legge 67/88		-	-	-	-
b) Finanziamenti da Stato per ricerca		-	-	-	-
c) Finanziamenti da Stato - altro		-	-	-	-
3) Finanziamenti da Regione per investimenti		-	-	-	-
4) Finanziamenti da altri soggetti pubblici per investimenti		18.982	18.982	-	0,00%
5) Finanziamenti per investimenti da rettifica contributi in conto esercizio		-	-	-	-
III Riserve da donazioni e lasciti vincolati ad investimenti		-	-	-	-
IV Altre riserve		-	-	-	-
V Contributi per ripiano perdite		-	-	-	-
VI Utili (perdite) portati a nuovo		1.375	1.375	-	0,00%
VII Utile (perdita) dell'esercizio		-	-	-	-
Totale A)		20.357	20.357	-	0,00%
B) FONDI PER RISCHI ED ONERI					
1) Fondi per imposte, anche differite		-	-	-	-
2) Fondi per rischi		251.576	251.576	-	0,00%
3) Fondi da distribuire		-	-	-	-
4) Quota inutilizzata contributi di parte corrente vincolati		-	-	-	-
5) Altri fondi oneri		-	-	-	-
Totale B)		251.576	251.576	-	0,00%
C) TRATTAMENTO FINE RAPPORTO					
1) Premi operosità		-	-	-	-
2) TFR personale dipendente		-	-	-	-
Totale C)		-	-	-	-
D) DEBITI (con separata indicazione, per ciascuna voce, degli importi)					
		Entro 12 mesi	Oltre 12 mesi		
1) Mutui passivi		-	-	-	-
2) Debiti v/Stato		-	-	-	-
3) Debiti v/Regione o Provincia Autonoma		-	-	-	-
4) Debiti v/Comuni		11.749	11.749	32.273	-20.524 -63,59%
5) Debiti v/aziende sanitarie pubbliche		-	-	-	-
a) Debiti v/aziende sanitarie pubbliche della Regione per spesa corrente e mobilità		-	-	-	-
b) Debiti v/aziende sanitarie pubbliche della Regione per		-	-	-	-
c) Debiti v/aziende sanitarie pubbliche della Regione per		-	-	-	-
d) Debiti v/aziende sanitarie pubbliche della Regione per altra		-	-	-	-
e) Debiti v/aziende sanitarie pubbliche della Regione per versamenti		-	-	-	-
f) Debiti v/aziende sanitarie pubbliche fuori Regione		-	-	-	-
6) Debiti v/società partecipate e/o enti dipendenti della Regione		-	-	-	-
7) Debiti v/fornitori		875.277	875.277	872.629	2.648 0,30%
8) Debiti v/Istituto Tesoriere		-	-	-	-
9) Debiti tributari		116	116	-	0,00%
10) Debiti v/altri finanziatori		-	-	-	-
11) Debiti v/istituti previdenziali, assistenziali e sicurezza sociale		-	-	-	-
12) Debiti v/altri		-	-	-	-
Totale D)		887.142	-	951.270	971.148
E) RATEI E RISCONTI PASSIVI					
1) Ratei passivi		-	-	-	-
2) Risconti passivi		-	-	-	-
Totale E)		-	-	-	-
TOTALE PASSIVO E PATRIMONIO NETTO (A+B+C+D+E)		1.223.203	1.243.081	-19.878	-1,60%
F) CONTI D'ORDINE					
1) Canoni di leasing ancora da pagare		-	-	-	-
2) Depositi cauzionali		-	-	-	-
3) Beni in comodato		-	-	-	-
4) Altri conti d'ordine		-	-	-	-
Totale F)		-	-	-	-

STATO PATRIMONIALE GESTIONE SOCIALE - FIDENZA
ATTIVO

Importi: Euro

SCHEMA DI BILANCIO Decreto Interministeriale 20 marzo 2013		Anno 2018	Anno 2015	Variazione 2016/2015	
				Importo	%
A) IMMOBILIZZAZIONI					
I Immobilizzazioni immateriali					
1) Costi d'impianto e di ampliamento					
2) Costi di ricerca e sviluppo					
3) Diritti di brevetto e di utilizzazione della opera dell'ingegno					
4) Immobilizzazioni immateriali in corso e acconti					
5) Altre immobilizzazioni immateriali					
II Immobilizzazioni materiali					
1) Terreni					
a) Terreni disponibili					
b) Terreni indisponibili					
2) Fabbricati					
a) Fabbricati non strumentali (disponibili)					
b) Fabbricati strumentali (indisponibili)					
3) Impianti e macchinari					
4) Attrezzature sanitarie e scientifiche					
5) Mobili e arredi					
6) Automezzi					
7) Oggetti d'arte					
8) Altre immobilizzazioni materiali					
9) Immobilizzazioni materiali in corso e acconti					
III Immobilizzazioni finanziarie (con separata indicazione, per ciascuna voce dei crediti, degli importi esigibili entro l'esercizio successivo)					
1) Crediti finanziari					
a) Crediti finanziari v/Stato					
b) Crediti finanziari v/Regione					
c) Crediti finanziari v/partecipato					
d) Crediti finanziari v/altre					
2) Titoli					
a) Partecipazioni					
b) Altri titoli					
Totale A)					
B) ATTIVO CIRCOLANTE					
I Rimanenze					
1) Rimanenze beni sanitari					
2) Rimanenze beni non sanitari					
3) Acconti per acquisti beni sanitari					
4) Acconti per acquisti beni non sanitari					
II Crediti					
1) Crediti v/Stato					
a) Crediti v/Stato - parte corrente					
1) Crediti v/Stato per spesa corrente e acconti					
2) Crediti v/Stato - altro					
b) Crediti v/Stato - investimenti					
c) Crediti v/Stato - per ricerca					
1) Crediti v/Ministero della Salute per ricerca corrente					
2) Crediti v/Ministero della Salute per ricerca finalizzata					
3) Crediti v/Stato per ricerca - altro Amministrazioni centrali					
4) Crediti v/Stato - investimenti per ricerca					
d) Crediti v/prefetture					
2) Crediti v/Regione o Provincia Autonoma					
a) Crediti v/Regione o Provincia Autonoma - parte corrente					
1) Crediti v/Regione o Provincia Autonoma per spesa corrente					
a) Crediti v/Regione o Provincia Autonoma per finanziamento sanitario ordinario corrente					
b) Crediti v/Regione o Provincia Autonoma per finanziamento sanitario aggiuntivo corrente LEA					
c) Crediti v/Regione o Provincia Autonoma per finanziamento sanitario aggiuntivo corrente extra LEA					
d) Crediti v/Regione o Provincia Autonoma per spesa corrente - altro					
2) Crediti v/Regione o Provincia Autonoma per ricerca					
b) Crediti v/Regione o Provincia Autonoma - patrimonio netto					
1) Crediti v/Regione o Provincia Autonoma per finanziamento per investimenti					
2) Crediti v/Regione o Provincia Autonoma per incremento fondo di dotazione					
3) Crediti v/Regione o Provincia Autonoma per ripiano perdite					
4) Crediti v/Regione o Provincia Autonoma per ricostruzione risorse da investimenti esercizi precedenti					
3) Crediti v/Comuni					
4) Crediti v/aziende sanitarie pubbliche e acconto quota FSR da distribuire					
a) Crediti v/aziende sanitarie pubbliche della Regione					
b) Crediti v/aziende sanitarie pubbliche fuori Regione					
5) Crediti v/società partecipate e/o enti dipendenti della Regione					
6) Crediti v/Etaria					
7) Crediti v/altre					
III Attività finanziarie che non costituiscono immobilizzazioni					
1) Partecipazioni che non costituiscono immobilizzazioni					
2) Altri titoli che non costituiscono immobilizzazioni					
IV Disponibilità liquide					
1) Cassa					
2) Istituto Tesoriere					
3) Tesoreria Unica					
4) Conto corrente postale					
Totale B)					
C) RATEI E RISCONTI ATTIVI					
I Ratei attivi					
II Risconti attivi					
Totale C)					
TOTALE ATTIVO (A+B+C)					
D) CONTI D'ORDINE					
1) Canoni di leasing ancora da pagare					
2) Depositi cauzionali					
3) Beni in comodato					
4) Altri conti d'ordine					
Totale D)					

VB

STATO PATRIMONIALE GESTIONE SOCIALE - FIDENZA
PASSIVO E PATRIMONIO NETTO

Importi: Euro

Schema di Bilancio <i>Decreto Interministeriale 20 marzo 2013</i>			Anno 2016	Anno 2015	Variazione 2016/2015	
					Importo	%
A) PATRIMONIO NETTO						
I Fondo di dotazione			-	-	-	-
II Finanziamenti per investimenti			-	-	-	-
1) Finanziamenti per beni di prima dotazione			-	-	-	-
2) Finanziamenti da Stato per investimenti			-	-	-	-
a) Finanziamenti da Stato ex art. 20 Legge 67/88			-	-	-	-
b) Finanziamenti da Stato per ricerca			-	-	-	-
c) Finanziamenti da Stato - altro			-	-	-	-
3) Finanziamenti da Regione per investimenti			-	-	-	-
4) Finanziamenti da altri soggetti pubblici per investimenti			-	-	-	-
5) Finanziamenti per investimenti da rettifica contributi in conto esercizio			-	-	-	-
III Riserve da donazioni e lasciti vincolati ad investimenti			-	-	-	-
IV Altre riserve			-	-	-	-
V Contributi per ripiano perdite			-	-	-	-
VI Utili (perdite) portati a nuovo			-	-	-	-
VII Utile (perdita) dell'esercizio			-	-	-	-
Totale A)			-	-	-	-
B) FONDI PER RISCHI ED ONERI						
1) Fondi per imposte, anche differite			-	-	-	-
2) Fondi per rischi			-	-	-	-
3) Fondi da distribuire			-	-	-	-
4) Quota inutilizzata contributi di parte corrente vincolati			-	-	-	-
5) Altri fondi oneri			-	-	-	-
Totale B)			-	-	-	-
C) TRATTAMENTO FINE RAPPORTO						
1) Premi operosità			-	-	-	-
2) TFR personale dipendente			-	-	-	-
Totale C)			-	-	-	-
D) DEBITI (con separata indicazione, per ciascuna voce, degli importi)						
	Entro 12 mesi	Oltre 12 mesi				
1) Mutui passivi			-	-	-	-
2) Debiti v/Stato			-	-	-	-
3) Debiti v/Regione o Provincia Autonoma			-	-	-	-
4) Debiti v/Comuni	11.718		11.718	32.241	-20.524	-53,66%
5) Debiti v/aziende sanitarie pubbliche			-	-	-	-
a) Debiti v/aziende sanitarie pubbliche della Regione per spesa corrente e mobilità			-	-	-	-
b) Debiti v/aziende sanitarie pubbliche della Regione per			-	-	-	-
c) Debiti v/aziende sanitarie pubbliche della Regione per			-	-	-	-
d) Debiti v/aziende sanitarie pubbliche della Regione per altre			-	-	-	-
e) Debiti v/aziende sanitarie pubbliche della Regione per versamenti			-	-	-	-
f) Debiti v/aziende sanitarie pubbliche fuori Regione			-	-	-	-
6) Debiti v/società partecipate e/o enti dipendenti della Regione			-	-	-	-
7) Debiti v/fornitori	16.897		16.897	14.249	2.648	18,58%
8) Debiti v/Istituto Tesoriere			-	-	-	-
9) Debiti tributari			-	-	-	-
10) Debiti v/altri finanziatori			-	-	-	-
11) Debiti v/istituti previdenziali, assistenziali e sicurezza sociale			-	-	-	-
12) Debiti v/altri			-	2.002	-2.002	-100,00%
Totale D)	28.614	-	28.614	48.492	19.878	40,99%
E) RATEI E RISCONTI PASSIVI						
1) Ratei passivi			-	-	-	-
2) Risconti passivi			-	-	-	-
Totale E)			-	-	-	-
TOTALE PASSIVO E PATRIMONIO NETTO (A+B+C+D+E)			28.614	48.492	19.878	40,99%
F) CONTI D'ORDINE						
1) Canoni di leasing ancora da pagare			-	-	-	-
2) Depositi cauzionali			-	-	-	-
3) Beni in comodato			-	-	-	-
4) Altri conti d'ordine			-	-	-	-
Totale F)			-	-	-	-

STATO PATRIMONIALE GESTIONE SOCIALE- PARMA

ATTIVO

Importi: Euro

SCHEMA DI BILANCIO Decreto Interministeriale 20 marzo 2013		Anno 2016	Anno 2015	Variazione 2016/2015	
				Importo	%
A) IMMOBILIZZAZIONI					
I Immobilizzazioni immateriali					
1) Costi d'impianto e di ampliamento		5.800	5.800	-	0,0%
2) Costi di ricerca e sviluppo		-	-	-	-
3) Diritti di brevetto e di utilizzazione delle opere dell'ingegno		5.800	5.800	-	0,0%
4) Immobilizzazioni immateriali in corso e acconti		-	-	-	-
5) Altre immobilizzazioni immateriali		-	-	-	-
II Immobilizzazioni materiali		67.511	67.511	-	0,0%
1) Terreni		-	-	-	-
a) Terreni disponibili		-	-	-	-
b) Terreni indisponibili		-	-	-	-
2) Fabbricati		-	-	-	-
a) Fabbricati non strumentali (disponibili)		-	-	-	-
b) Fabbricati strumentali (indisponibili)		-	-	-	-
3) Impianti e macchinari		7.173	7.173	-	0,0%
4) Attrezzature sanitarie e scientifiche		8.005	8.005	-	0,0%
5) Mobili e arredi		22.469	22.469	-	0,0%
6) Automobili		19.792	19.792	-	0,0%
7) Oggetti d'arte		-	-	-	-
8) Altre immobilizzazioni materiali		12.072	12.072	-	0,0%
9) Immobilizzazioni materiali in corso e acconti		-	-	-	-
III Immobilizzazioni finanziarie (con separata indicazione, per ciascuna voce dei crediti, degli importi esigibili entro l'esercizio successivo)					
1) Crediti finanziari					
a) Crediti finanziari v/Stato					
b) Crediti finanziari v/Regione					
c) Crediti finanziari v/partecipate					
d) Crediti finanziari v/altre					
2) Titoli					
a) Partecipazioni					
b) Altri titoli					
Totale A)		73.311	73.311	-	0,0%
B) ATTIVO CIRCOLANTE					
I Rimanenze					
1) Rimanenze beni sanitari					
2) Rimanenze beni non sanitari					
3) Acconti per acquisti beni sanitari					
4) Acconti per acquisti beni non sanitari					
II Crediti					
1) Crediti v/Stato		1.121.278	1.121.278	-	0,0%
a) Crediti v/Stato - parte corrente		-	-	-	-
1) Crediti v/Stato per spesa corrente e acconti		-	-	-	-
2) Crediti v/Stato - altro		-	-	-	-
b) Crediti v/Stato - investimenti		-	-	-	-
c) Crediti v/Stato - per ricerca		-	-	-	-
1) Crediti v/Ministero della Salute per ricerca corrente		-	-	-	-
2) Crediti v/Ministero della Salute per ricerca finalizzata		-	-	-	-
3) Crediti v/Stato per ricerca - altro Amministrazioni centrali		-	-	-	-
4) Crediti v/Stato - investimenti per ricerca		-	-	-	-
d) Crediti v/prefetture		-	-	-	-
2) Crediti v/Regione o Provincia Autonoma		-	-	-	-
a) Crediti v/Regione o Provincia Autonoma - parte corrente		-	-	-	-
1) Crediti v/Regione o Provincia Autonoma per spesa corrente		-	-	-	-
a) Crediti v/Regione o Provincia Autonoma per finanziamento sanitario ordinario corrente		-	-	-	-
b) Crediti v/Regione o Provincia Autonoma per finanziamento sanitario aggiuntivo corrente LEA		-	-	-	-
c) Crediti v/Regione o Provincia Autonoma per finanziamento sanitario aggiuntivo corrente extra LEA		-	-	-	-
d) Crediti v/Regione o Provincia Autonoma per spesa corrente - altro		-	-	-	-
2) Crediti v/Regione o Provincia Autonoma per ricerca		-	-	-	-
b) Crediti v/Regione o Provincia Autonoma - patrimonio netto		-	-	-	-
1) Crediti v/Regione o Provincia Autonoma per finanziamento per investimenti		-	-	-	-
2) Crediti v/Regione o Provincia Autonoma per incremento fondo di dotazione		-	-	-	-
3) Crediti v/Regione o Provincia Autonoma per ripiano perdite		-	-	-	-
4) Crediti v/Regione o Provincia Autonoma per ricostituzione riserve da investimenti esercizi precedenti		-	-	-	-
3) Crediti v/Comuni		37.786	37.786	-	0,0%
4) Crediti v/aziende sanitarie pubbliche a acconto quota FSR da distribuire		-	-	-	-
a) Crediti v/aziende sanitarie pubbliche della Regione		-	-	-	-
b) Crediti v/aziende sanitarie pubbliche fuori Regione		-	-	-	-
5) Crediti v/società partecipate e/o enti dipendenti della Regione		-	-	-	-
6) Crediti v/Eratario		-	-	-	-
7) Crediti v/altre		-	-	-	-
Totale B)		1.121.278	1.121.278	-	0,0%
C) RATEI E RISCONTI ATTIVI					
I Ratei attivi					
II Risconti attivi					
Totale C)					
TOTALE ATTIVO (A+B+C)		1.194.589	1.194.589	-	0,0%
D) CONTI D'ORDINE					
1) Canoni di leasing ancora da pagare					
2) Depositi cauzionali					
3) Beni in comodato					
4) Altri conti d'ordine					
Totale D)					

10

STATO PATRIMONIALE GESTIONE SOCIALE- PARMA
PASSIVO E PATRIMONIO NETTO

Importi: Euro

Schema di Bilancio <i>Decreto Interministeriale 20 marzo 2013</i>		Anno 2016	Anno 2015	Variazione 2016/2015	
				Importo	%
A) PATRIMONIO NETTO					
I Fondo di dotazione				-	-
II Finanziamenti per investimenti		18.982	18.982	-	0,00%
1) Finanziamenti per beni di prima dotazione		-	-	-	-
2) Finanziamenti da Stato per investimenti		-	-	-	-
a) Finanziamenti da Stato ex art. 20 Legge 67/88		-	-	-	-
b) Finanziamenti da Stato per ricerca		-	-	-	-
c) Finanziamenti da Stato - altro		-	-	-	-
3) Finanziamenti da Regione per investimenti		-	-	-	-
4) Finanziamenti da altri soggetti pubblici per investimenti		18.982	18.982	-	0,00%
5) Finanziamenti per investimenti da rettifica contributi in conto esercizio		-	-	-	-
III Riserve da donazioni e lasciti vincolati ad investimenti		-	-	-	-
IV Altre riserve		-	-	-	-
V Contributi per ripiano perdite		-	-	-	-
VI Utili (perdite) portati a nuovo		1.375	1.375	-	0,00%
VII Utile (perdita) dell'esercizio		-	-	-	-
Totale A)		20.357	20.357	-	0,00%
B) FONDI PER RISCHI ED ONERI					
1) Fondi per imposte, anche differite		-	-	-	-
2) Fondi per rischi		251.576	251.576	-	0,00%
3) Fondi da distribuire		-	-	-	-
4) Quota inutilizzata contributi di parte corrente vincolati		-	-	-	-
5) Altri fondi oneri		-	-	-	-
Totale B)		251.576	251.576	-	0,00%
C) TRATTAMENTO FINE RAPPORTO					
1) Premi operosità		-	-	-	-
2) TFR personale dipendente		-	-	-	-
Totale C)		-	-	-	-
D) DEBITI (con separata indicazione, per ciascuna voce, degli importi)					
	Entro 12 mesi	Oltre 12 mesi			
1) Mutui passivi			-	-	-
2) Debiti v/Stato			-	-	-
3) Debiti v/Regione o Provincia Autonoma			-	-	-
4) Debiti v/Comuni	31	-	31	31	0,00%
5) Debiti v/aziende sanitarie pubbliche	-	-	-	-	-
a) Debiti v/aziende sanitarie pubbliche della Regione per spesa corrente e mobilità			-	-	-
b) Debiti v/aziende sanitarie pubbliche della Regione per			-	-	-
c) Debiti v/aziende sanitarie pubbliche della Regione per			-	-	-
d) Debiti v/aziende sanitarie pubbliche della Regione per altre			-	-	-
e) Debiti v/aziende sanitarie pubbliche della Regione per versamenti			-	-	-
f) Debiti v/aziende sanitarie pubbliche fuori Regione			-	-	-
6) Debiti v/società partecipate e/o enti dipendenti della Regione			-	-	-
7) Debiti v/fornitori	858.380		858.380	858.380	0,00%
8) Debiti v/Istituto Tesoriere			-	-	-
9) Debiti tributari	116		116	116	0,00%
10) Debiti v/altri finanziatori			-	-	-
11) Debiti v/istituti previdenziali, assistenziali e sicurezza sociale			-	-	-
12) Debiti v/altri			64.128	64.128	0,00%
Totale D)	858.526	-	922.655	922.655	0,00%
E) RATEI E RISCOINTI PASSIVI					
1) Ratei passivi			-	-	-
2) Riscconti passivi			-	-	-
Totale E)		-	-	-	-
TOTALE PASSIVO E PATRIMONIO NETTO (A+B+C+D+E)		1.194.589	1.194.589	-	0,00%
F) CONTI D'ORDINE					
1) Canoni di leasing ancora da pagare			-	-	-
2) Depositi cauzionali			-	-	-
3) Beni in comodato			-	-	-
4) Altri conti d'ordine			-	-	-
Totale F)		-	-	-	-

SCHEMA DI RENDICONTO FINANZIARIO GESTIONE SOCIALE		Anno 2016	Anno 2015
OPERAZIONI DI GESTIONE REDDITUALE			
(+)	risultato di esercizio	0	0
	- Voci che non hanno effetto sulla liquidità: costi e ricavi non monetari	0	0
(+)	ammortamenti fabbricati		
(+)	ammortamenti altre immobilizzazioni materiali	0	0
(+)	ammortamenti immobilizzazioni immateriali		
Ammortamenti		0	0
(-)	Utilizzo finanziamenti per investimenti		
(-)	Utilizzo fondi riserva: investimenti, incentivi al personale, successioni e donaz., plusvalenze da reinvestire	0	0
Utilizzo contributi in c/capitale e fondi riserva		0	0
(+)	accantonamenti SUMAI		
(-)	pagamenti SUMAI		
(+)	accantonamenti TFR		
(-)	pagamenti TFR		
- Premio operosità medici SUMAI + TFR			
(+)/(-)	Rivalutazioni/svalutazioni di attività finanziarie		
(+)	accantonamenti a fondi svalutazioni	0	0
(-)	utilizzo fondi svalutazioni (*)		
- Fondi svalutazione di attività		0	0
(+)	accantonamenti a fondi per rischi e oneri		
(-)	utilizzo fondi per rischi e oneri	0	0
- Fondo per rischi ed oneri futuri		0	0
TOTALE Flusso di CCN della gestione corrente		0	0
(+)/(-)	aumento/diminuzione debiti verso regione e provincia autonoma, esclusa la variazione relativa a debiti per acquisto di beni strumentali		
(+)/(-)	aumento/diminuzione debiti verso comune	-20.524	-3.198
(+)/(-)	aumento/diminuzione debiti verso aziende sanitarie pubbliche		
(+)/(-)	aumento/diminuzione debiti verso arpa		
(+)/(-)	aumento/diminuzione debiti verso fornitori	2.648	-96.253
(+)/(-)	aumento/diminuzione debiti tributari	0	-710
(+)/(-)	aumento/diminuzione debiti verso Istituti di previdenza	0	0
(+)/(-)	aumento/diminuzione altri debiti	-2.002	3
(+)/(-)	aumento/diminuzione debiti (escl. forn. di immob. e C/C bancari e istituto tesoriere)		
(+)/(-)	aumento/diminuzione ratei e risconti passivi		
(+)/(-)	diminuzione/aumento crediti parte corrente v/Stato quote indistinte		
(+)/(-)	diminuzione/aumento crediti parte corrente v/Stato quote vincolate		
(+)/(-)	diminuzione/aumento crediti parte corrente v/Regione per gettito addizionali Irpef e Irap		
(+)/(-)	diminuzione/aumento crediti parte corrente v/Regione per partecipazioni regioni a Statuto speciale		
(+)/(-)	diminuzione/aumento crediti parte corrente v/Regione - vincolate per partecipazioni regioni a Statuto speciale		
(+)/(-)	diminuzione/aumento crediti parte corrente v/Regione - gettito fiscalità regionale		
(+)/(-)	diminuzione/aumento crediti parte corrente v/Regione - altri contributi extrafondo		
(+)/(-)	diminuzione/aumento crediti parte corrente v/Regione		
(+)/(-)	diminuzione/aumento crediti parte corrente v/Comune	0	4.688
(+)/(-)	diminuzione/aumento crediti parte corrente v/Asl-Ao		
(+)/(-)	diminuzione/aumento crediti parte corrente v/ARPA		
(+)/(-)	diminuzione/aumento crediti parte corrente v/Erario		
(+)/(-)	diminuzione/aumento crediti parte corrente v/Altri	0	2.769
(+)/(-)	diminuzione/aumento di crediti		
(+)/(-)	diminuzione/aumento del magazzino		
(+)/(-)	diminuzione/aumento di acconti a fornitori per magazzino		
(+)/(-)	diminuzione/aumento rimanenze	0	0
(+)/(-)	diminuzione/aumento ratei e risconti attivi	0	0
A - Totale operazioni di gestione reddituale		-19.878	-92.701

SCHEMA DI RENDICONTO FINANZIARIO GESTIONE SOCIALE		Anno 2016	Anno 2015
ATTIVITA' DI INVESTIMENTO			
(-)	Acquisto costi di impianto e di ampliamento		
(-)	Acquisto costi di ricerca e sviluppo		
(-)	Acquisto Diritti di brevetto e diritti di utilizzazione delle opere d'ingegno		
(-)	Acquisto immobilizzazioni immateriali in corso		
(-)	Acquisto altre immobilizzazioni immateriali		
(-)	Acquisto Immobilizzazioni Immateriali		
(+)	Valore netto contabile costi di impianto e di ampliamento dismessi		
(+)	Valore netto contabile costi di ricerca e sviluppo dismessi		
(+)	Valore netto contabile Diritti di brevetto e diritti di utilizzazione delle opere d'ingegno dismessi		
(+)	Valore netto contabile immobilizzazioni immateriali in corso dismesse		
(+)	Valore netto contabile immobilizzazioni immateriali dismesse		
(+)	Valore netto contabile immobilizzazioni immateriali dismesse		
(-)	Acquisto terreni		
(-)	Acquisto fabbricati		
(-)	Acquisto impianti e macchinari		
(-)	Acquisto attrezzature sanitarie e scientifiche		
(-)	Acquisto mobili e arredi	0	0
(-)	Acquisto automezzi	0	0
(-)	Acquisto altri beni materiali	0	0
(-)	Acquisto Immobilizzazioni Materiali	0	0
(+)	Valore netto contabile terreni dismessi		
(+)	Valore netto contabile fabbricati dismessi		
(+)	Valore netto contabile impianti e macchinari dismessi		
(+)	Valore netto contabile attrezzature sanitarie e scientifiche dismesse		
(+)	Valore netto contabile mobili e arredi dismessi		
(+)	Valore netto contabile automezzi dismessi		
(+)	Valore netto contabile altri beni materiali dismessi		
(+)	Valore netto contabile immobilizzazioni materiali dismesse		
(-)	Acquisto crediti finanziari		
(-)	Acquisto titoli		
(-)	(-) Acquisto Immobilizzazioni Finanziarie		
(+)	Valore netto contabile crediti finanziari dismessi		
(+)	Valore netto contabile titoli dismessi		
(+)	Valore netto contabile immobilizzazioni finanziarie dismesse		
(+/-)	Aumento/Diminuzione debiti v/fornitori di immobilizzazioni		
B - Totale attività di investimento		0	0
ATTIVITA' DI FINANZIAMENTO			
(+/-)	diminuzione/aumento crediti vs Stato (finanziamenti per investimenti)		
(+/-)	diminuzione/aumento crediti vs Regione (finanziamenti per investimenti)		
(+/-)	diminuzione/aumento crediti vs Regione (aumento fondo di dotazione)		
(+/-)	diminuzione/aumento crediti vs Regione (ripiamo perdite)		
(+/-)	diminuzione/aumento crediti vs Regione (copertura debiti al 31.12.2005)		
(+)	aumento fondo di dotazione		
(+)	aumento contributi in c/capitale da regione e da altri		
(+/-)	altri aumenti/diminuzioni al patrimonio netto (*)	0	1
(+/-)	aumenti/diminuzioni nelle contabili al patrimonio netto		
(+/-)	aumenti/diminuzione debiti C/C bancari e istituto tesoriere (*)		
(+)	assunzione nuovi mutui (*)		
(-)	mutui quota capitale rimborsata		
C - Totale attività di finanziamento		0	1
FLUSSO DI CASSA COMPLESSIVO (A+B+C+)		-19.878	-92.700
Delta liquidità tra inizio e fine esercizio (al netto dei conti bancari passivi)		-19.878	-92.701
Squadratura tra il valore delle disponibilità liquide nello SP e il valore del flusso di cassa complessivo		0	0

Schema di nota integrativa

Gestione Sociale

1. Criteri generali di formazione del bilancio di esercizio

A seguito della cessazione, al 31/12/2013, della delega all'AUSL per la gestione delle funzioni socio-assistenziali da parte dei comuni del Distretto di Fidenza, si è provveduto a redigere il bilancio di esercizio costituito dallo stato patrimoniale, dal rendiconto finanziario e dalla presente nota integrativa.

Il bilancio di esercizio è stato predisposto secondo le disposizioni del D. Lgs. 118/2011, quindi facendo riferimento al Codice Civile e ai Principi Contabili Nazionali (OIC), fatto salvo quanto diversamente previsto dallo stesso D. Lgs. 118/2011 e s.m.i., nonché dai successivi decreti ministeriali di attuazione.

La presente nota integrativa, in particolare, contiene tutte le informazioni richieste dal D. Lgs. 118/2011 e s.m.i., nonché dai successivi decreti ministeriali di attuazione. Fornisce inoltre tutte le informazioni supplementari, anche se non specificamente richieste da disposizioni di legge, ritenute necessarie a dare una rappresentazione veritiera e corretta dei fatti aziendali e in ottemperanza al postulato della chiarezza del bilancio.

Lo stato patrimoniale, il conto economico, il rendiconto finanziario e la nota integrativa sono stati predisposti in unità di euro. L'arrotondamento è stato eseguito all'unità inferiore per decimali inferiori a 0,5 Euro e all'unità superiore per decimali pari o superiori a 0,5 Euro.

Eventuali deroghe all'applicazione di disposizioni di legge:

GEN01 NO	—	Non si sono verificati casi eccezionali che impongano di derogare alle disposizioni di legge.
-------------	---	---

Eventuali deroghe al principio di continuità di applicazione dei criteri di valutazione:

GEN02 NO	—	I criteri utilizzati nella formazione del bilancio non si discostano dai medesimi utilizzati per la formazione del bilancio del precedente esercizio, in particolare nelle valutazioni e nella continuità dei medesimi principi.
-------------	---	--

Eventuali casi di non comparabilità delle voci rispetto all'esercizio precedente:

GEN03 – SI		Le voci dell'esercizio precedente, relative allo stato patrimoniale, al conto economico e/o al rendiconto finanziario, non sono comparabili. Ai sensi dell'articolo 2423-ter, comma 5, codice civile, se le voci non sono comparabili, quelle relative all'esercizio precedente devono essere adattate. La non comparabilità e l'adattamento o l'impossibilità di questo devono essere segnalati e commentati nella nota integrativa.
------------	--	---

Altre informazioni di carattere generale, relative alla conversione dei valori

GEN04 NO	—	Nel corso dell'esercizio non sono state effettuate conversioni di voci di bilancio espresse all'origine in moneta diversa dall'Euro.
-------------	---	--

2. Criteri di valutazione adottati per la redazione del bilancio di esercizio

Il bilancio di esercizio è lo strumento di informazione patrimoniale, finanziaria ed economica dell'azienda sanitaria. Perché possa svolgere tale funzione, il bilancio è stato redatto con chiarezza, così da rappresentare in modo veritiero e corretto la situazione patrimoniale e finanziaria dell'azienda e il risultato economico dell'esercizio.

Le caratteristiche sopra menzionate sono state assicurate, laddove necessario, dall'inserimento di informazioni complementari. Se vi è stata deroga alle disposizioni di legge, essa è stata motivata e ne sono stati esplicitati gli effetti sulla situazione patrimoniale, finanziaria ed economica dell'azienda nella presente nota integrativa.

La valutazione delle voci di bilancio è stata fatta ispirandosi ai principi di prudenza e competenza, tenendo conto della funzione economica dell'elemento attivo e passivo considerato e nella prospettiva della continuazione dell'attività.

L'applicazione del principio di prudenza ha comportato la valutazione individuale degli elementi componenti le singole poste o voci delle attività o passività, per evitare compensi tra perdite che dovevano essere riconosciute e utili da non riconoscere in quanto non realizzati.

In ottemperanza al principio di competenza, l'effetto delle operazioni e degli altri eventi è stato rilevato contabilmente e attribuito all'esercizio al quale tali operazioni ed eventi si riferiscono, e non a quello in cui si concretizzano i relativi movimenti di numerario (incassi e pagamenti).

I criteri di valutazione adottati sono sintetizzati nella tabella che segue.

Posta di bilancio	Criterio di valutazione
Immobilizzazioni immateriali	<p>Sono iscritte al costo di acquisto o di produzione, inclusi i costi accessori e l'IVA in quanto non detraibile. Sono esposte in bilancio al netto degli ammortamenti effettuati nel corso degli esercizi.</p> <p>Le aliquote di ammortamento sono quelle fissate dal D.Lgs. 118/2011 e s.m.i., nonché dai successivi decreti ministeriali di attuazione.</p> <p>L'iscrizione tra le immobilizzazioni dei costi di impianto e di ampliamento, di ricerca e sviluppo avviene con il consenso del collegio sindacale.</p>
Immobilizzazioni materiali	<p>Sono iscritte al costo di acquisto o di produzione, inclusi i costi accessori e l'IVA in quanto non detraibile. Sono esposte in bilancio al netto dei relativi fondi di ammortamento.</p> <p>Le aliquote di ammortamento sono quelle fissate dal D.Lgs. 118/2011 e s.m.i., nonché dai successivi decreti ministeriali di attuazione. I costi di manutenzione e riparazione che non rivestono carattere incrementativo del valore e/o della funzionalità dei beni sono addebitati al conto economico dell'esercizio in cui sono sostenuti. Le spese di manutenzione e riparazione aventi natura incrementativa sono imputate all'attivo patrimoniale e, successivamente, ammortizzate. Le immobilizzazioni che, alla fine dell'esercizio, presentano un valore durevolmente inferiore rispetto al residuo costo da ammortizzare vengono iscritte a tale minor valore. Questo non viene mantenuto se negli esercizi successivi vengono meno le ragioni della svalutazione effettuata.</p>

GP

Titoli	Sono iscritti al minor valore tra il prezzo d'acquisto e quanto è possibile realizzare sulla base dell'andamento del mercato.
Partecipazioni	Sono iscritte al costo di acquisto o di sottoscrizione, eventualmente rettificato per riflettere perdite permanenti di valore. Tale minor valore non verrà mantenuto negli esercizi successivi qualora vengano meno le ragioni della svalutazione effettuata.
Rimanenze	Sono iscritte al minore tra costo di acquisto o di produzione e valore desumibile dall'andamento del mercato. Per i beni fungibili il costo è calcolato con il metodo della media ponderata.
Crediti	Sono esposti al presumibile valore di realizzo. L'adeguamento del valore nominale dei crediti al valore presunto di realizzo è ottenuto mediante apposito fondo al fine di tener conto dei rischi di inesigibilità.
Disponibilità liquide	Sono iscritte in bilancio al loro valore nominale.
Ratei e risconti	Sono determinati in proporzione al periodo temporale di competenza del costo o del ricavo comune a due o più esercizi.
Patrimonio netto	I contributi per ripiano perdite sono rilevati con le modalità previste dal D.Lgs. 118/2011 e s.m.i., nonché dai successivi decreti ministeriali di attuazione. I contributi in conto capitale sono rilevati con le modalità previste dal D.Lgs. 118/2011 e s.m.i., nonché dai successivi decreti ministeriali di attuazione. Per i beni di primo conferimento, la sterilizzazione degli ammortamenti avviene mediante storno a conto economico di quote della voce di Patrimonio Netto "Finanziamenti per beni di prima dotazione".
Fondi per rischi e oneri	I fondi per quote inutilizzate di contributi sono costituiti da accantonamenti determinati con le modalità previste dall'art. 29 comma 1, lett. e) del D.Lgs. 118/2011 e s.m.i., nonché dai successivi decreti ministeriali di attuazione. I fondi per rischi e oneri sono costituiti da accantonamenti effettuati allo scopo di coprire perdite o debiti di natura determinata e di esistenza certa o probabile, che alla data di chiusura dell'esercizio sono però indeterminati nell'ammontare e/o nella data di sopravvenienza, secondo quanto previsto dall'art. 29, comma 1, lett. g) del D.Lgs. 118/2011 e s.m.i., nonché dai successivi decreti ministeriali di attuazione.
Premio operosità Medici SUMAI	È determinato secondo le norme e disposizioni contenute nella Convenzione Unica Nazionale che regolano la determinazione del premio di operosità dei medici SUMAI.
TFR	Rappresenta l'effettivo debito maturato, in conformità alla legge e ai contratti vigenti. Il fondo corrisponde al totale delle singole indennità maturate alla data di chiusura del bilancio, al netto degli acconti erogati, ed è pari a quanto si sarebbe dovuto corrispondere nell'ipotesi di cessazione del rapporto di lavoro in tale data.
Debiti	Sono rilevati al loro valore nominale.
Ricavi e costi	Sono rilevati secondo i principi della prudenza e della competenza economica, anche mediante l'iscrizione dei relativi ratei e risconti.
Imposte sul reddito	Sono determinate secondo le norme e le aliquote vigenti
Conti d'ordine	Impegni e garanzie sono indicati nei conti d'ordine al loro valore contrattuale residuo. I beni di terzi sono indicati nei conti d'ordine in base al loro valore di mercato al momento dell'ingresso in azienda.

3. Dati relativi al personale

Non vi sono dati da valorizzare.

Q

CODICE MOD. SP	IMMOBILIZZAZIONI IMMATERIALI	ESERCIZI PRECEDENTI				MOVIMENTI DELL'ESERCIZIO							Valore Netto Contabile
		Rivalutazioni	Svalutazioni	Fondo ammortamento	Valore netto iniziale	Disposizioni e Riclassificazioni	Rivalutazioni	Svalutazioni	Acquisizioni o costituzioni in economia	Manutenzioni incrementative	Interessi capitalizzati	Disposizioni (valore netto)	
AAA010	Costi d'impianto e di ampliamento di cui soggetti a sterilizzazione				0								0
AAA040	Costi di ricerca e sviluppo di cui soggetti a sterilizzazione				0								0
AAA070	Diritti di brevetto e diritti di utilizzazione delle opere d'ingegno di cui soggetti a sterilizzazione			-2.518	5.800								5.800
AAA120	Immobilitazioni immateriali in corso e accantonamenti				0								0
AAA130	Altre immobilizzazioni immateriali				0								0
AAA140	Concessioni, licenze, marchi e diritti simili di cui soggetti a sterilizzazione				0								0
AAA160	Migliorie su beni di terzi di cui soggetti a sterilizzazione	0		0	0								0
AAA180	Pubblicità di cui soggetti a sterilizzazione				0								0
	TOTALE IMMOBILIZZAZIONI IMMATERIALI	0	0	-2.518	5.800	0	0	0	0	0	0	0	5.800
	di cui soggette a sterilizzazione	0	0	0	0	0	0	0	0	0	0	0	0

Tab.1 - Dettagli e movimentazioni delle immobilizzazioni immateriali

CODICE MOD. SP	IMMOBILIZZAZIONI MATERIALI	Costo storico	ESERCIZI PRECEDENTI				MOVIMENTI DELL'ESERCIZIO							Valore Netto Contabile
			Acquisti	Valutazioni	Fondo ammortamento	Valore netto iniziale	Disposizioni o Rettificazioni	Ammortamenti	Interessi passivi	Manutenzioni straordinarie	Acquisti e contributi in conto capitale	Disposizioni	Ammortamenti	
AA-A280	Fertili disponibili					0								0
	di cui soggetti a sterilizzazione					0								0
AA-A300	Fertili indisponibili					0								0
	di cui soggetti a sterilizzazione					0								0
AA-A320	Fabbricati non strumentali (disponibili)					0								0
	di cui soggetti a sterilizzazione					0								0
AA-A350	Fabbricati strumentali (indisponibili)					0								0
	di cui soggetti a sterilizzazione					0								0
AA-A380	Impianti e macchinari	12.019			-4.846	7.173								7.173
	di cui soggetti a sterilizzazione	0			0	0								0
AA-A410	Attrezzature sanitarie e scientifiche	9.076			-3.971	6.005								6.005
	di cui soggetti a sterilizzazione	0			0	0								0
AA-A440	Mobili e arredi	23.997			-7.528	22.469								22.469
	di cui soggetti a sterilizzazione	0			0	0								0
AA-A470	Automezzi	33.529			-13.733	19.792								19.792
	di cui soggetti a sterilizzazione	0			0	0								0
AA-A500	Oggetti d'arte					0								0
AA-A510	Altre immobilizzazioni materiali	20.595			-8.523	12.072								12.072
	di cui soggetti a sterilizzazione	0			0	0								0
AA-A540	Immobilizzazioni materiali in corso e acquisite					0								0
	TOTALE IMMOBILIZZAZIONI MATERIALI	106.113	0	0	-39.602	67.511	0	0	0	0	0	0	0	67.511
	di cui soggette a sterilizzazione	0	0	0	0	0	0	0	0	0	0	0	0	0

Tab.5 - Dettagli e movimentazioni delle Immobilizzazioni materiali

DETTAGLIO ALTRE IMMOBILIZZAZIONI MATERIALI
Elaboratori ed attrezzature informatiche
Macchine d'ufficio
Attrezzature non sanitarie

Valore lordo	Fondo ammortamento	Valore netto
17.953	7.079	10.874
526	316	211
2.116	1.128	988

Tab. 6 – Dettaglio altre immobilizzazioni materiali

Nell'esercizio non sono stati valorizzati ammortamenti.

IMM01 – Aliquote di ammortamento immobilizzazioni immateriali.

IMM01 NO	–	Per le immobilizzazioni immateriali, non ci si è avvalsi della facoltà di adottare aliquote di ammortamento superiori a quelle indicate nel D.Lgs. 118/2011 e s.m.i., nonché dai successivi decreti ministeriali di attuazione.
-------------	---	---

IMM02 – Aliquote di ammortamento immobilizzazioni materiali.

IMM02 NO	–	Per le immobilizzazioni materiali, non ci si è avvalsi della facoltà di adottare aliquote di ammortamento superiori a quelle indicate nel D.Lgs.118 /2011 e s.m.i., nonché dai successivi decreti ministeriali di attuazione.
-------------	---	---

IMM03 – Eventuale ammortamento dimezzato per i cespiti acquistati nell'anno.

IMM03 – SI	–	Per i cespiti acquistati nell'anno, ci si è avvalsi della facoltà di dimezzare forfettariamente l'aliquota normale di ammortamento.
------------	---	---

IMM04 – Eventuale ammortamento integrale.

IMM04 – SI	–	Per i cespiti di valore inferiore a € 516.46, ci si è avvalsi della facoltà di ammortizzare integralmente il bene nell'esercizio in cui il bene è divenuto disponibile e pronto per l'uso.
IMM04 ALTRO	–	Per i cespiti acquistati con contributi vincolati ci si è avvalsi della facoltà di ammortizzare integralmente il bene nell'esercizio in cui il bene è divenuto disponibile e pronto per l'uso.

IMM05 – Svalutazioni.

IMM05 NO	–	Nel corso dell'esercizio non sono state effettuate svalutazioni di immobilizzazioni materiali e/o immateriali.
-------------	---	--

IMM06 – Rivalutazioni.

IMM06 NO	–	Nel corso dell'esercizio non sono state effettuate rivalutazioni di immobilizzazioni materiali e/o immateriali.
-------------	---	---

IMM07 – Incrementi delle immobilizzazioni per lavori interni.

IMM07 NO	–	Nel corso dell'esercizio non si sono effettuate capitalizzazioni di costi (la voce CE "Incrementi delle immobilizzazioni per lavori interni" è pari a zero).
---------------------	---	--

IMM08 – Oneri finanziari capitalizzati.

IMM08 NO	–	Nel corso dell'esercizio non si sono capitalizzati oneri finanziari.
---------------------	---	--

Altre informazioni relative alle immobilizzazioni materiali e immateriali

Informazione	Caso presente in azienda?	Se sì, illustrare
IMM09 – Gravami. Sulle immobilizzazioni dell'azienda vi sono gravami quali ipoteche, privilegi, pegni, pignoramenti ecc?	NO	
IMM10 – Immobilizzazioni in contenzioso iscritte in bilancio. Sulle immobilizzazioni iscritte in bilancio sono in corso contenziosi con altre aziende sanitarie, con altri enti pubblici o con soggetti privati?	NO	
IMM11 – Immobilizzazioni in contenzioso non iscritte in bilancio. Esistono immobilizzazioni non iscritte nello stato patrimoniale perché non riconosciute come proprietà dell'azienda in seguito a contenziosi in corso con altre aziende sanitarie, con altri enti pubblici o con soggetti privati?	NO	
IMM12 – Eventuali impegni significativi assunti con fornitori per l'acquisizione di immobilizzazioni materiali. Esistono impegni già assunti, ma non ancora tradottisi in debiti? [SE SÌ ILLUSTRARE L'AMMONTARE PER SINGOLO IMPEGNO]	NO	
IMM13 – Immobilizzazioni destinate alla vendita. Esistono immobilizzazioni destinate alla vendita con apposito atto deliberativo aziendale?	NO	
IMM14 – Altro. Esistono altre informazioni che si ritiene necessario fornire per soddisfare la regola generale secondo cui "Se le informazioni richieste da specifiche disposizioni di legge non sono sufficienti a dare una rappresentazione veritiera e corretta, si devono fornire le informazioni complementari necessarie allo scopo" (art 2423 cc)?	NO	

5. Immobilizzazioni finanziarie

Non esistono immobilizzazioni finanziarie.

6. Rimanenze

Non esistono rimanenze.

CB

7. Crediti

CODICE MOD. SP	CREDITI (VALORE NOMINALE)	MOVIMENTI DELL'ESERCIZIO				
		Valore iniziale	Incrementi	Decrementi	Valore finale	di cui per fatture da omettere
ABA530	CREDITI VICOMUNI	37.828	0	0	37.828	0
	Roccabianca	0	0	0	0	0
	Treccasali	0	0	0	0	0
	Soragna	0	0	0	0	0
	Busseto	0	0	0	0	0
	Salsomaggiore Terme	0	0	0	0	0
	Fidenza	0	0	0	0	0
	San Secondo Parmense	0	0	0	0	0
	Noceto	0	0	0	0	0
	Parma	37.786	0	0	37.786	0
	Sissa	0	0	0	0	0
	Fontevivo	0	0	0	0	0
	Unione civica Terre del Po	0	0	0	0	0
	Associazione Temporanea di scopo (Comuni di Fontanelato, Salsomaggiore Terme, Parma, Salignano, Fornovo, ASP Cavalier Sidoti di Compiano e "Farma Futuro" Soc. Cons. A r.l.)	0	0	0	0	0
		43	0	0	43	43
ABA560	CREDITI VIAZIENDE SANITARIE PUBBLICHE DELLA REGIONE	0	0	0	0	0
	Crediti v/Aziende sanitarie pubbliche della Regione - mobilità in compensazione	0	0	0	0	0
ABA570	Crediti v/Aziende sanitarie pubbliche della Regione - mobilità non in compensazione	0	0	0	0	0
ABA580	Crediti v/Aziende sanitarie pubbliche della Regione - altre prestazioni	0	0	0	0	0
ABA590	Accanto quota F&R da distribuire	0	0	0	0	0
ABA600	CREDITI VIAZIENDE SANITARIE PUBBLICHE FUORI REGIONE	0	0	0	0	0
	TOTALE CREDITI VIAZIENDE SANITARIE PUBBLICHE	0	0	0	0	0
ABA620	CREDITI VI SOCIETA' PARTECIPATE E/O ENTI DIPENDENTI	0	0	0	0	0
	Crediti v/enti regionali:	0	0	0	0	0
	0	0	0	0	0
ABA630	Crediti v/sperimentazioni gestionali:	0	0	0	0	0
	0	0	0	0	0
ABA640	Crediti v/altre partecipate:	0	0	0	0	0
	0	0	0	0	0
ABA650	CREDITI VIERARIO	0	0	0	0	0
	0	0	0	0	0
	0	0	0	0	0
ABA670	CREDITI VIALTRI	1.110.322	0	0	1.110.322	0
	Crediti v/centri privati	613.451	0	0	613.451	0
ABA680	Crediti v/gestioni liquidatorie	0	0	0	0	0
	Gestione sanitaria stralcio	0	0	0	0	0
	0	0	0	0	0
ABA690	Crediti v/altre soggetti pubblici	13.486	0	0	13.486	0
	Amministrazione provinciale di Parma	13.486	0	0	13.486	0
	0	0	0	0	0
ABA700	Crediti v/altre soggetti pubblici per ricerca	0	0	0	0	0
	0	0	0	0	0
ABA710	Altri crediti diversi	483.385	0	0	483.385	0
	Gestione sanitaria	482.599	0	0	482.599	0
	Crediti diversi	786	0	0	786	786

Tab. 17 - Movimentazioni dei crediti (valore nominale) - II parte

CODICE MOD. SP	FONDO SVALUTAZIONE CREDITI
	CREDITI V/STATO - PARTE CORRENTE
	Crediti v/Stato per spesa corrente e acconti:
ABA210	Crediti v/Stato per spesa corrente - integrazione a norma del D.Lvo 56/2000
ABA220	Crediti v/Stato per spesa corrente - FSN
ABA230	Crediti v/Stato per mobilità attiva extraregionale
ABA240	Crediti v/Stato per mobilità attiva internazionale
ABA250	Crediti v/Stato per acconto quota fabbisogno sanitario regionale standard
ABA260	Crediti v/Stato per finanziamento sanitario aggiuntivo corrente
	Crediti v/Stato - altro:
ABA270	Crediti v/Stato per spesa corrente - altro
	CREDITI V/STATO - INVESTIMENTI
ABA280	Crediti v/Stato per finanziamenti per investimenti:
	CREDITI V/STATO - RICERCA
ABA300	Crediti v/Stato per ricerca corrente - Ministero della Salute
ABA310	Crediti v/Stato per ricerca finalizzata - Ministero della Salute
ABA320	Crediti v/Stato per ricerca - altre Amministrazioni centrali
ABA330	Crediti v/Stato per ricerca - finanziamenti per investimenti
ABA340	CREDITI V/PREFETTURE
	TOTALE CREDITI V/STATO

Fondo svalutazione iniziale	Accantonamenti	Utilizzi	Fondo svalutazione finale
0	0	0	0
	0		0
			0
			0
			0
			0
			0
0	0	0	0
			0
0	0	0	0
			0
0	0	0	0
			0
0	0	0	0
			0
0	0	0	0

	CREDITI V/REGIONE O P.A. PER SPESA CORRENTE
	Crediti v/Regione o P.A. per finanziamento sanitario ordinario corrente:
ABA370	Crediti v/Regione o P.A. per spesa corrente - IRAP
ABA380	Crediti v/Regione o P.A. per spesa corrente - Addizionale IRPEF
ABA390	Crediti v/Regione o P.A. per quota FSR
ABA400	Crediti v/Regione o P.A. per mobilità attiva intraregionale
ABA410	Crediti v/Regione o P.A. per mobilità attiva extraregionale
ABA420	Crediti v/Regione o P.A. per acconto quota FSR
ABA430	Crediti v/Regione o P.A. per finanziamento sanitario aggiuntivo corrente LEA
ABA440	Crediti v/Regione o P.A. per finanziamento sanitario aggiuntivo corrente extra LEA
ABA450	Crediti v/Regione o P.A. per spesa corrente - altro
ABA460	CREDITI V/REGIONE O P.A. PER RICERCA:
	CREDITI V/REGIONE O P.A. PER VERSAMENTI A PATRIMONIO NETTO
ABA480	Crediti v/Regione o P.A. per finanziamenti per investimenti
ABA490	Crediti v/Regione o P.A. per incremento fondo dotazione
	Crediti v/Regione o P.A. per ripiano perdite:
ABA500	Crediti v/Regione o P.A. per ripiano perdite
ABA510	Crediti v/Regione per copertura debiti al 31/12/2005
ABA520	Crediti v/Regione o P.A. per ricostituzione risorse da investimenti esercizi precedenti
	TOTALE CREDITI V/REGIONE O PROVINCIA AUTONOMA

0	0	0	0
0	0	0	0
			0
			0
			0
			0
			0
			0
			0
0	0	0	0
			0
0	0	0	0
			0
0	0	0	0
			0
			0
0	0	0	0

Tab. 18 - Movimentazioni del fondo svalutazione crediti - I parte

CODICE MOD. SP	FONDO SVALUTAZIONE CREDITI
ABA530	CREDITI V/COMUNI

Fondo svalutazione iniziale	Accantoname nti	Utilizzi	Fondo svalutazione finale
0	0	0	0

	CREDITI VIAZIENDE SANITARIE PUBBLICHE DELLA REGIONE
ABA560	Crediti v/Aziende sanitarie pubbliche della Regione - mobilità <i>in compensazione</i>
ABA570	Crediti v/Aziende sanitarie pubbliche della Regione - mobilità <i>non in compensazione</i>
ABA580	Crediti v/Aziende sanitarie pubbliche della Regione - altre <i>prestazioni</i>
ABA590	Acconto quota FSR da distribuire
ABA600	CREDITI VIAZIENDE SANITARIE PUBBLICHE FUORI REGIONE
	TOTALE CREDITI VIAZIENDE SANITARIE PUBBLICHE

0	0	0	0
			0
			0
			0
			0
			0
0	0	0	0

	CREDITI V/SOCIETA' PARTECIPATE E/O ENTI DIPENDENTI
ABA620	Crediti v/enti regionali:
ABA630	Crediti v/sperimentazioni gestionali:
ABA640	Crediti v/altre partecipate:

0	0	0	0
			0
			0
			0

ABA650	CREDITI V/ERARIO
	ERARIO C/RES A RIMBORSO

0	0	0	0
0		0	0

	CREDITI V/ALTRI
ABA670	Crediti v/clienti privati
ABA680	Crediti v/gestioni liquidatorie
ABA690	Crediti v/altri soggetti pubblici
	CREDITI VS. AMMINISTRAZIONI PUBBLICHE
ABA700	Crediti v/altri soggetti pubblici per ricerca
ABA710	Altri crediti diversi

30.430	0	-3.600	26.830
30.430		-3.600	26.830
			0
			0
			0
			0
			0

Tab. 19 - Movimentazioni del fondo svalutazione crediti

CODICE MOD. SP	CREDITI
ABA530	CREDITI VICOMUNI
	<i>Roccabianca</i>
	<i>Trezzani</i>
	<i>Soragna</i>
	<i>Busselo</i>
	<i>Salsomaggiore Terme</i>
	<i>Fidenza</i>
	<i>San Secondo Parmense</i>
	<i>Noceto</i>
	<i>Parma</i>
	<i>Sissa</i>
	<i>Fontevivo</i>
	<i>Unione civica Terre del Po</i>
	<i>Associazione Temporanea di scopo (Comuni di Fontanelletto, Salsomaggiore Terme, Parma, Solignano, Fornovo, ASP Cavalier Sildoli di Compiano e "Parma Futura" Soc. Cons. A.r.l.)</i>

VALORE NOMINALE DEI CREDITI AL 31/12/2015 PER ANNO DI FORMAZIONE					
Anno 2012 e precedenti	Anno 2013	Anno 2014	Anno 2015	Anno 2016	
37.785	0	43	0	0	
0	0	0	0	0	
0	0	0	0	0	
0	0	0	0	0	
0	0	0	0	0	
0	0	0	0	0	
0	0	0	0	0	
0	0	0	0	0	
0	0	0	0	0	
37.785	0	0	0	0	
0	0	0	0	0	
0	0	0	0	0	
0	0	0	0	0	
0	0	43	0	0	

	CREDITI VIAZIENDE SANITARIE PUBBLICHE DELLA REGIONE
ABA560	Crediti v/Aziende sanitarie pubbliche della Regione - mobilità in compensazione
ABA570	Crediti v/Aziende sanitarie pubbliche della Regione - mobilità non in compensazione
ABA580	Crediti v/Aziende sanitarie pubbliche della Regione - altre prestazioni
ABA590	Acconto quota FRR da distribuire
ABA600	CREDITI VIAZIENDE SANITARIE PUBBLICHE FUORI REGIONE
	TOTALE CREDITI VIAZIENDE SANITARIE PUBBLICHE

0	0	0	0	0
0	0	0	0	0
0	0	0	0	0
0	0	0	0	0
0	0	0	0	0
0	0	0	0	0
0	0	0	0	0

	CREDITI V/SOCIETA' PARTECIPATE E/O ENTI DIPENDENTI
ABA620	Crediti v/enti regionali:

ABA630	Crediti v/sporimentazioni gestionali:

ABA640	Crediti v/altre partecipate:

0	0	0	0	0
0	0	0	0	0
0	0	0	0	0
0	0	0	0	0
0	0	0	0	0
0	0	0	0	0
0	0	0	0	0

ABA650	CREDITI VICERARIO

0	0	0	0	0
0	0	0	0	0
0	0	0	0	0

	CREDITI V/ALTRI
ABA670	Crediti v/clienti privati
ABA680	Crediti v/sezioni liquidatorie Gestione sanitaria stralcio

ABA690	Crediti v/altri soggetti pubblici Amministrazione provinciale di Parma

ABA700	Crediti v/altri soggetti pubblici per ricerca

ABA710	Altri crediti diversi
	Gestione sanitaria
	Sociale distretto di Parma
	Sociale distretto di Fidenza
	Crediti per interessi attivi
	Depositi cauzionali

1.099.288	11.036	0	0	0
503.251	10.250	0	0	0
0	0	0	0	0
0	0	0	0	0
0	0	0	0	0
13.486	0	0	0	0
13.486	0	0	0	0
0	0	0	0	0
0	0	0	0	0
0	0	0	0	0
482.599	786	0	0	0
482.599	786	0	0	0
0	0	0	0	0
0	0	0	0	0
0	0	0	0	0
0	0	0	0	0

Tab. 21 - Valore nominale dei crediti distinti per anno di formazione - Il parte

CODICE MOD. SP	CREDITI
ABA530	CREDITI V/COMUNI
	Roccabianca
	Trecasali
	Soragna
	Busselo
	Salsomaggiore Terme
	Fidenza
	San Secondo Parmense
	Noceto
	Parma
	Sissa
	Fontevivo
	Unione civica Terre del Po
	Associazione Temporanea di scopo (Comuni di Fontanellato, Salsomaggiore Terme, Parma, Solignano, Fonteno, ASP Cavalier Sidali di Compiano e "Forma Futura" Soc. Cons. A r.l.)

	CREDITI VAZIENDE SANITARIE PUBBLICHE DELLA REGIONE
ABA580	Crediti v/Aziende sanitarie pubbliche della Regione - mobilità in compensazione
ABA570	Crediti v/Aziende sanitarie pubbliche della Regione - mobilità non in compensazione
ABA590	Crediti v/Aziende sanitarie pubbliche della Regione - altro prestazioni
ABA690	Acconto quota FSR da distribuire
ABA600	CREDITI V/AZIENDE SANITARIE PUBBLICHE FUORI REGIONE
	TOTALE CREDITI VAZIENDE SANITARIE PUBBLICHE

	CREDITI V/SOCIETA' PARTECIPATE E/O ENTI DIPENDENTI
ABA620	Crediti v/enti regionali:
ABA630	Crediti v/sperimentazioni gestionali:
ABA640	Crediti v/altre partecipate:

ABA650	CREDITI V/ERARIO

	CREDITI V/ALTRI
ABA670	Crediti v/clienti privati
ABA680	Crediti v/gestioni liquidatorie
	Gestione sanitaria stralcio
ABA690	Crediti v/altre soggetti pubblici
	Amministrazione provinciale di Parma
ABA700	Crediti v/altre soggetti pubblici per ricerca
ABA710	Altri crediti diversi
	Gestione sanitaria
	Sociale distretto di Parma
	Sociale distretto di Fidenza
	Crediti per interessi attivi
	Depositi cauzionali

VALORE NETTO DEI CREDITI AL 31/12/2015 PER SCADENZA		
Entro 12 mesi	Tra 1 e 5 anni	Oltre 5 anni
37.928	0	0
37.785		
43		

0	0	0
0	0	0

0	0	0
0	0	0
0	0	0
0	0	0

0	0	0

1.083.492	0	0
586.621		
0	0	0
0		
13.486	0	0
13.486		
0	0	0
483.385	0	0
483.385		
0		
0		
0		
0		

Tab. 23 - Valore netto dei crediti per anno di scadenza - Il parte

Ca



CRED01 – Svalutazione crediti iscritti nell'attivo circolante.

CRED01 – NO	Nel corso dell'esercizio non sono state effettuate svalutazioni di crediti iscritti nell'attivo circolante.
--------------------	---

Altre informazioni relative ai crediti.

Informazione	Caso presente in azienda?		Se sì, illustrare
CRED02 – Gravami. Sui crediti dell'azienda vi sono gravami quali pignoramenti ecc?	NO		
CRED03 – Cartolarizzazioni. L'azienda ha in atto operazioni di cartolarizzazione dei crediti?	NO		
CRED04 – Altro. Esistono altre informazioni che si ritiene necessario fornire per soddisfare la regola generale secondo cui "Se le informazioni richieste da specifiche disposizioni di legge non sono sufficienti a dare una rappresentazione veritiera e corretta, si devono fornire le informazioni complementari necessarie allo scopo" (art 2423 cc)?	NO		

8. Attività finanziarie che non costituiscono immobilizzazioni

Non esistono attività finanziarie che non costituiscono immobilizzazioni.

9. Disponibilità liquide

CODICE MOD. SP	DISPONIBILITA' LIQUIDE	Valore iniziale	MOVIMENTI DELL'ESERCIZIO		Valore finale
			Incrementi	Decrementi	
ABA760	Cassa	0	0	0	0
ABA770	Istituto Tesoriere	48.450	3.776	-23.654	28.572
ABA780	Tesoreria Unica	0	0	0	0
ABA790	Conto corrente postale	0	0	0	0

Tab. 29 – Movimentazioni delle disponibilità liquide

DL01 – Fondi vincolati.

DL01 – NO	Le disponibilità liquide non comprendono fondi vincolati.
-----------	---

Altre informazioni relative alle disponibilità liquide.

Informazione	Caso presente in azienda?		Se sì, illustrare
DL02 – Gravami. Sulle disponibilità liquide dell'azienda vi sono gravami quali pignoramenti ecc?	NO		
DL03 – Altro. Esistono altre informazioni che si ritiene necessario fornire per soddisfare la regola generale secondo cui "Se le informazioni richieste da specifiche disposizioni di legge non sono sufficienti a dare una rappresentazione veritiera e corretta, si devono fornire le informazioni complementari necessarie allo scopo" (art 2423 cc)?	NO		



10. Ratei e risconti attivi

Non esistono ratei e risconti attivi.



CODICE MOD. SP	PATRIMONIO NETTO	Consistenza iniziale	MOVIMENTI DELL'ESERCIZIO					Consistenza finale	RIPILOGO DELLE UTILIZZAZIONI EFFETTUATE NEI TRE PRECEDENTI ESERCIZI		
			Giroconti e Riclassificazioni	Assegnazioni nel corso dell'esercizio	Utilizzi per sterilizzazioni nel corso dell'esercizio	Altre variazioni (+/-)	Risultato di esercizio (+/-)				
PAA000	FONDO DI DOTAZIONE	18.982	0	0	0	0	0	18.982			
PAA010	FINANZIAMENTI PER INVESTIMENTI:										
PAA020	Finanziamenti per beni di prima dotazione										
PAA030	Finanziamenti da Stato per investimenti	0	0	0	0	0	0	0			
PAA040	Finanziamenti da Stato per investimenti - ex art. 20 legge 67/88										
PAA050	Finanziamenti da Stato per investimenti - ricerca										
PAA060	Finanziamenti da Stato per investimenti - altro										
PAA070	Finanziamenti da Regione per investimenti										
PAA080	Finanziamenti da altri soggetti pubblici per investimenti	18.982						18.982			
PAA098	Finanziamenti per investimenti da rettifiche contributi in corso esercizio									-30	-4.746
PAA100	RISERVE DA DONAZIONI E LASCI VINCOLATI AD INVESTIMENTI										
PAA110	ALTRE RISERVE:	0	0	0	0	0	0	0			
PAA120	Riserve da rivalutazioni	0	0	0	0	0	0	0			
PAA130	Riserve da plusvalenze da reinvestire										
PAA140	Contributi da reinvestire										
PAA150	Riserve da utili di esercizio destinati ad investimenti										
PAA160	Riserve diverse										
PAA170	CONTRIBUTI PER RIPIANO PERDITE:	0	0	0	0	0	0	0			
PAA180	Contributi per copertura debiti al 31/12/2005										
PAA190	Contributi per sostituzione risorse da investimenti esercizi precedenti										
PAA200	Altro										
PAA210	UTILI (PERDITE) PORTATI A NUOVO	1.375						1.375			
PAA220	UTILE (PERDITA) D'ESERCIZIO	0									
	TOTALE PATRIMONIO NETTO	20.357	0	0	0	0	0	20.357			

Tab. 32 - Consistenza, movimentazioni e utilizzazioni delle poste di patrimonio netto

260

PN01 – Donazioni e lasciti vincolati ad investimenti

PN01 – NO	Nell'esercizio non sono state rilevate donazioni e lasciti vincolati ad investimenti.
------------------	---

PN02 – Fondo di dotazione

PN02 – NO	Il fondo di dotazione non ha subito variazioni rispetto all'esercizio precedente.
------------------	---

Altre informazioni relative al patrimonio netto

Informazione	Caso presente in azienda?		Se sì, illustrare
PN03 – Altro. Esistono altre informazioni che si ritiene necessario fornire per soddisfare la regola generale secondo cui "Se le informazioni richieste da specifiche disposizioni di legge non sono sufficienti a dare una rappresentazione veritiera e corretta, si devono fornire le informazioni complementari necessarie allo scopo" (art 2423 cc)?	NO		

12. Fondi per rischi e oneri

CODICE MOD. SP	FONDO RISCHI E ONERI	Consistenza iniziale	Accantonamenti dell'esercizio	Riclassifiche dell'esercizio	Utilizzi	Valore finale
PBA000	FONDI PER IMPOSTE, ANCHE DIFFERITE					0
PBA010	FONDI PER RISCHI:	251.576	0	0	0	251.576
PBA020	Fondo rischi per cause civili e oneri processuali					0
PBA030	Fondo rischi per contenzioso personale dipendente					0
PBA040	Fondo rischi connessi all'acquisto di prestazioni sanitarie da privato					0
PBA050	Fondo rischi per copertura diretta dei rischi (autoassicurazione)					0
PBA060	Altri fondi rischi:					0
	spese per investimenti da liquidare	251.576	0	0	0	251.576
	...					0
PBA070	FONDI DA DISTRIBUIRE:	0	0	0	0	0
PBA080	FSR indistinto da distribuire					0
PBA090	FSR vincolato da distribuire					0
PBA100	Fondo per ripiano disavanzi pregressi					0
PBA110	Fondo finanziamento sanitario aggiuntivo corrente LEA					0
PBA120	Fondo finanziamento sanitario aggiuntivo corrente extra LEA					0
PBA130	Fondo finanziamento per ricerca					0
PBA140	Fondo finanziamento per investimenti					0
PBA150	QUOTE INUTILIZZATE CONTRIBUTI:	0	0	0	0	0
PBA160	Quote inutilizzate contributi da Regione o Prov. Aut. per quota F.S. vincolato	0	0		0	0
PBA170	Quote inutilizzate contributi vincolati da soggetti pubblici (extra fondo)		0			0
PBA180	Quote inutilizzate contributi per ricerca					0
PBA190	Quote inutilizzate contributi vincolati da privati					0
PBA200	ALTRI FONDI PER ONERI E SPESE:	0	0	0	0	0
PBA210	Fondi integrativi pensione					0
PBA230	Fondo rinnovi contrattuali personale dipendente					0
PBA240	Fondo rinnovi convenzioni MMG - PLS - MCA					0
PBA250	Fondo rinnovi convenzioni Medici SUMAI					0
PBA260	Altri fondi per oneri e spese					0
	...					0
	...					0
	TOTALE FONDI RISCHI E ONERI	251.576	0	0	0	251.576

Tab. 36 - Consistenza e movimentazioni dei fondi rischi ed oneri

Altre informazioni relative a fondi rischi e oneri.

Informazione	Caso presente in azienda?	Se sì, illustrare
FR01. Con riferimento ai rischi per i quali è stato costituito un fondo, esiste la possibilità di subire perdite addizionali rispetto agli ammontari stanziati?	NO	
FR02. Esistono rischi probabili, a fronte dei quali non è stato costituito un apposito fondo per l'impossibilità di formulare stime attendibili?	NO	
FR03. Esistono rischi (né generici, né remoti) a fronte dei quali non è stato costituito un apposito fondo perché solo possibili, anziché probabili? Da tali rischi potrebbero scaturire perdite significative?	NO	
FR04 – Altro. Esistono altre informazioni che si ritiene necessario fornire per soddisfare la regola generale secondo cui "Se le informazioni richieste da specifiche disposizioni di legge non sono sufficienti a dare una rappresentazione veritiera e corretta, si devono fornire le informazioni complementari necessarie allo scopo" (art 2423 cc)?	NO	



Handwritten signature

13. Trattamento di fine rapporto

Non esiste relativamente alla Gestione Sociale.

Q

14. Debiti

CODICE MOD. SP	DEBITI	Valore iniziale	MOVIMENTI DELL'ESERCIZIO		Valore finale	di cui per fatture da riscuotere	di cui per acquisti di beni iscritti tra la immobilizzazioni
			Incrementi	Decrementi			
PDA000	MUTUI PASSIVI	0			0		
	DEBITI V/STATO	0	0	0	0		
PDA020	Debiti v/Stato per mobilità passiva extraregionale				0		
PDA030	Debiti v/Stato per mobilità passiva internazionale				0		
PDA040	Acconto quota FSR v/Stato				0		
PDA050	Debiti v/Stato per restituzione finanziamenti - per ricerca	0	0	0	0		
PDA060	Altri debiti v/Stato	0	0	0	0		
	DEBITI V/REGIONE O PROVINCIA AUTONOMA	0	0	0	0		
PDA080	Debiti v/Regione o Provincia Autonoma per finanziamenti				0		
PDA090	Debiti v/Regione o Provincia Autonoma per mobilità passiva internazionale				0		
PDA100	Debiti v/Regione o Provincia Autonoma per mobilità passiva extraregionale				0		
PDA110	Acconto quota FSR da Regione o Provincia Autonoma				0		
PDA120	Altri debiti v/Regione o Provincia Autonoma				0		
PDA130	DEBITI V/COMUNI:	32.273	0	-20.524	11.749		
	Traversetolo	31			31		
	Fontanafredda	0			0		
	Roccamare	350			350	330	
	Noceto	1.624			1.624	1.624	
	Salsomaggiore Terme	0			0	0	
	Fiorenzu	27.987		-20.524	7.463	7.443	
	San Secondo Parmense	2.300			2.300	2.300	
	Fontevivo	0			0		
	Cremona	0			0		
	DEBITI V/AZIENDE SANITARIE PUBBLICHE DELLA REGIONE	0	0	0	0		
PDA160	Debiti v/Aziende sanitarie pubbliche della Regione - per quota FSR				0		
PDA170	Debiti v/Aziende sanitarie pubbliche della Regione - finanziamento sanitario aggiuntivo corrente LRA				0		
PDA180	Debiti v/Aziende sanitarie pubbliche della Regione - finanziamento sanitario aggiuntivo corrente extra LRA				0		
PDA190	Debiti v/Aziende sanitarie pubbliche della Regione - mobilità in compensazione				0		
PDA200	Debiti v/Aziende sanitarie pubbliche della Regione - mobilità non in compensazione				0		
PDA210	Debiti v/Aziende sanitarie pubbliche della Regione - altre prestazioni				0		
PDA220	Debiti v/Aziende Sanitarie pubbliche fuori Regione				0		
PDA230	Debiti v/Aziende sanitarie pubbliche della Regione per versamenti				0		
	TOTALE DEBITI V/AZIENDE SANITARIE PUBBLICHE	0	0	0	0		
	DEBITI V/SOCIETA' PARTECIPATE E/O ENTI DIPENDENTI	0	0	0	0		
PDA250	Debiti v/enti regionali:	0	0	0	0		
PDA260	Debiti v/esperimentazioni gestionali:	0	0	0	0		
PDA270	Debiti v/altre partecipate:	0	0	0	0		

Tab. 42 - Consistenza e movimentazione dei debiti - I parte

14. Debiti

CODICE MOD. SP	DEBITI	Valore iniziale	MOVIMENTI DELL'ESERCIZIO		Valore finale	di cui per fatture da riscuotere	di cui per acquisti di beni iscritti tra le immobilizzazioni
			Incrementi	Decrementi			
PDA280	DEBITI V/FORNITORI:	872.629	2.648	0	875.277		
PDA290	Debiti verso erogatori (privati accreditati o convenzionati) di prestazioni sanitarie	0			0		
PDA300	Debiti verso altri fornitori	872.629	2.648		875.277	16.701	
PDA310	DEBITI V/ISTITUTO TESORIERE	0			0		
PDA320	DEBITI TRIBUTARI:	116	0	0	116		
	IRAP	0			0		
	Ritenute su redditi di lavoro autonomo	0			0		
	Smaltimento rifiuti	0			0		
	Bolli virtuali	116			116		
PDA330	DEBITI V/ISTITUTI PREVIDENZIALI, ASSISTENZIALI E SICUREZZA SOCIALE:	0	0	0	0		
	INALi inserimenti lavorativi	0			0		
PDA340	DEBITI V/ALTRI:	66.130	0	-2.002	64.128		
PDA350	Debiti v/altri finanziatori	0			0		
PDA360	Debiti v/dipendenti	0			0		
PDA370	Debiti v/gestioni liquidatorie	0			0		
PDA380	Altri debiti diversi:	66.130	0	-2.002	64.128		
	Amministrazioni Pubbliche	2.002		-2.002	0		
	Assistiti	4.043			4.043		
	Depositi cauzionali	60.085			60.085		

Tab. 42 - Consistenza e movimentazione dei debiti - II parte

CODICE MOD. SP	DEBITI	DEBITI PER ANNO DI FORMAZIONE				
		Anno 2012 e precedenti	Anno 2013	Anno 2014	Anno 2015	Anno 2016
PDA000	MUTUI PASSIVI					
	DEBITI V/STATO	0	0	0	0	0
PDA020	Debiti v/Stato per mobilità passiva extraregionale					
PDA030	Debiti v/Stato per mobilità passiva internazionale					
PDA040	Acconto quota FSR v/Stato	0	0	0	0	0
PDA050	Debiti v/Stato per restituzione finanziamenti - per ricerca					
	...					
PDA060	Altri debiti v/Stato	0	0	0	0	0
	...					
	DEBITI V/REGIONE O PROVINCIA AUTONOMA	0	0	0	0	0
PDA080	Debiti v/Regione o Provincia Autonoma per finanziamenti					
PDA090	Debiti v/Regione o Provincia Autonoma per mobilità passiva intraregionale					
PDA100	Debiti v/Regione o Provincia Autonoma per mobilità passiva extraregionale					
PDA110	Acconto quota FSR da Regione o Provincia Autonoma					
PDA120	Altri debiti v/Regione o Provincia Autonoma					
	DEBITI V/COMUNI:	0	11.749	0	0	0
	Traversetolo		31			
	Fontanellato		0			
	Roccabianca		360			
	Noceto		1.624			
	Salsomaggiore Terme		0			
	Fidenza		7.443			
	San Secondo Parmense		2.300			
	Fontevivo					
	Cremona					0
	DEBITI V/AZIENDE SANITARIE PUBBLICHE DELLA REGIONE	0	0	0	0	0
PDA160	Debiti v/Aziende sanitarie pubbliche della Regione - per quota FSR					
PDA170	Debiti v/Aziende sanitarie pubbliche della Regione - finanziamento sanitario aggiuntivo corrente L.E.A.					
PDA180	Debiti v/Aziende sanitarie pubbliche della Regione - finanziamento sanitario aggiuntivo corrente extra L.E.A.					
PDA190	Debiti v/Aziende sanitarie pubbliche della Regione - mobilità in compensazione					
PDA200	Debiti v/Aziende sanitarie pubbliche della Regione - mobilità non in compensazione					
PDA210	Debiti v/Aziende sanitarie pubbliche della Regione - altre prestazioni					
PDA220	Debiti v/Aziende sanitarie pubbliche fuori Regione					
PDA230	Debiti v/Aziende sanitarie pubbliche della Regione per versamenti c/patrimonio netto					
	TOTALE DEBITI V/AZIENDE SANITARIE PUBBLICHE	0	0	0	0	0
	DEBITI V/SOCIETA' PARTECIPATE E/O ENTI DIPENDENTI	0	0	0	0	0
PDA260	Debiti v/enti regionali:					
PDA260	Debiti v/sportellazioni gestionali:					
PDA270	Debiti v/altre partecipate:					
PDA280	DEBITI V/FORNITORI:	858.380	16.897	0	0	0
PDA290	Debiti verso erogatori (privati accreditati e convenzionati) di prestazioni sanitarie					
PDA300	Debiti verso altri fornitori	858.380	16.897			
PDA310	DEBITI V/ISTITUTO TESORIERE					
PDA320	DEBITI TRIBUTARI:	116	0	0	0	0
	IRAP					
	Ritenute su redditi di lavoro autonomo					
	Smaltimento rifiuti					
	Bolli virtuali	116				
PDA330	DEBITI V/ISTITUTI PREVIDENZIALI, ASSISTENZIALI E SICUREZZA SOCIALE:	0	0	0	0	0
	INAIL Inseguimenti lavorativi					
PDA340	DEBITI V/ALTRI:	64.128	0	0	0	0
PDA350	Debiti v/altri finanziatori					
PDA360	Debiti v/dipendenti					
PDA370	Debiti v/gestioni liquidatorie					
PDA380	Altri debiti diversi:	64.128	0	0	0	0
	Amministrazioni Pubbliche					
	Assistiti	4.043				
	Depositi cauzionali	60.085				

Tab 43 - Dettaglio dei debiti per anno di formazione

CQ

CODICE MOD. SP	DEBITI	DEBITI PER SCADENZA		
		Entro 12 mesi	Tra 1 e 5 anni	Oltre 5 anni
PDA000	MUTUI PASSIVI			
	DEBITI V/STATO	0	0	0
PDA020	Debiti v/Stato per mobilità passiva extraregionale			
PDA030	Debiti v/Stato per mobilità passiva internazionale			
PDA040	Acconto quota FSR v/Stato			
PDA050	Debiti v/Stato per restituzione finanziamenti - per ricerca:	0	0	0
	...			
	...			
PDA060	Altri debiti v/Stato	0	0	0
	DEBITI V/REGIONE O PROVINCIA AUTONOMA	0	0	0
PDA080	Debiti v/Regione o Provincia Autonoma per finanziamenti			
PDA090	Debiti v/Regione o Provincia Autonoma per mobilità passiva intraregionale			
PDA100	Debiti v/Regione o Provincia Autonoma per mobilità passiva extraregionale			
PDA110	Acconto quota FSR da Regione o Provincia Autonoma			
PDA120	Altri debiti v/Regione o Provincia Autonoma			
PDA130	DEBITI V/COMUNI:	11.749	0	0
	Traversetolo	31		
	Fontanello			
	Roccalbana	350		
	Noceto	1.624		
	Salsomaggiore Terme	0		
	Fidenza	7.443		
	San Secondo Parmense	2.300		
	Fontevivo			
	Cremona			
	DEBITI V/AZIENDE SANITARIE PUBBLICHE DELLA REGIONE	0	0	0
PDA160	Debiti v/Aziende sanitarie pubbliche della Regione - per quota FSR			
PDA170	Debiti v/Aziende sanitarie pubbliche della Regione - finanziamento sanitario aggiuntivo corrente LEA			
PDA180	Debiti v/Aziende sanitarie pubbliche della Regione - finanziamento sanitario aggiuntivo corrente extra LEA			
PDA190	Debiti v/Aziende sanitarie pubbliche della Regione - mobilità in compensazione			
PDA200	Debiti v/Aziende sanitarie pubbliche della Regione - mobilità non in compensazione			
PDA210	Debiti v/Aziende sanitarie pubbliche della Regione - altre prestazioni			
PDA220	Debiti v/Aziende Sanitarie pubbliche fuori Regione			
PDA230	Debiti v/Aziende sanitarie pubbliche della Regione per versamenti c/instrum. netto			
	TOTALE DEBITI V/AZIENDE SANITARIE PUBBLICHE	0	0	0
	DEBITI V/SOCIETA' PARTECIPATE E/O ENTI DIPENDENTI	0	0	0
PDA250	Debiti v/enti regionali:	0	0	0
PDA260	Debiti v/sperimentazioni gestionali:	0	0	0
PDA270	Debiti v/altre partecipate:	0	0	0

Tab. 44 - Dettaglio debiti per scadenza - I parte

Handwritten signature

CODICE MOD. SP	DEBITI	DEBITI PER SCADENZA		
		Entro 12 mesi	Tra 1 e 5 anni	Oltre 5 anni
PDA280	DEBITI V/FORNITORI:			
PDA290	Debiti verso erogatori (privati accreditati e convenzionati) di prestazioni sanitarie	875.277	0	0
PDA300	Debiti verso altri fornitori	875.277		
PDA310	DEBITI V/ISTITUTO TESORIERE			
PDA320	DEBITI TRIBUTARI:	116	0	0
	IRAP	0		
	Ritenute su redditi di lavoro autonomo	0		
	Smaltimento rifiuti	0		
	Botli virtuali	116		
PDA330	DEBITI V/ISTITUTI PREVIDENZIALI, ASSISTENZIALI E SICUREZZA SOCIALE:	0	0	0
	INAIL inserimenti lavorativi	0		
PDA340	DEBITI V/ALTRI:	64.128	0	0
PDA350	Debiti v/altri finanziatori			
PDA360	Debiti v/dipendenti			
PDA370	Debiti v/gestioni liquidatorie			
PDA380	Altri debiti diversi:	64.128	0	0
	Amministrazioni Pubbliche			
	Assistiti	4.043		
	Depositi cauzionali	60.085		

Tab. 44 - Dettaglio debiti per scadenza - II parte

DB01 – Transazioni

DB01 – NO	I debiti verso fornitori non sono sottoposti a procedure di transazione regionali.
-----------	--

Altre informazioni relative a debiti.

Informazione	Caso presente in azienda?		Se sì, illustrare
DB02 - Altro. Esistono altre informazioni che si ritiene necessario fornire per soddisfare la regola generale secondo cui "Se le informazioni richieste da specifiche disposizioni di legge non sono sufficienti a dare una rappresentazione veritiera e corretta, si devono fornire le informazioni complementari necessarie allo scopo" (art 2423 cc)?	NO		



15. Ratei e risconti passivi

Non esistono ratei e risconti passivi.

16. Conti d'ordine

Non esistono conti d'ordine.

Si allegano modelli ministeriali SP dell'anno 2016 e dell'anno 2015

STATO PATRIMONIALE GESTIONE SOCIALE (Decreto del Ministero della Salute n.144 del 15 giugno 2012)	Anno 2016 migliaia di euro	Anno 2015 migliaia di euro
--	-------------------------------	-------------------------------

ATTIVO

AAZ999	A) IMMOBILIZZAZIONI	73	73
AAA000	A.I) IMMOBILIZZAZIONI IMMATERIALI	6	6
AAA010	A.I.1) Costi di impianto e di ampliamento	0	0
AAA020	A.I.1.a) Costi di impianto e di ampliamento	0	0
AAA030	A.I.1.b) F.do Amm.to costi di impianto e di ampliamento	0	0
AAA040	A.I.2) Costi di ricerca e sviluppo	0	0
AAA050	A.I.2.a) Costi di ricerca e sviluppo	0	0
AAA060	A.I.2.b) F.do Amm.to costi di ricerca e sviluppo	0	0
AAA070	A.I.3) Diritti di brevetto e diritti di utilizzazione delle opere d'ingegno	6	6
AAA080	A.I.3.a) Diritti di brevetto e diritti di utilizzazione delle opere d'ingegno - derivanti dall'attività di ricerca	0	0
AAA090	A.I.3.b) F.do Amm.to diritti di brevetto e diritti di utilizzazione delle opere d'ingegno - derivanti dall'attività di ricerca	0	0
AAA100	A.I.3.c) Diritti di brevetto e diritti di utilizzazione delle opere d'ingegno - altri	8	8
AAA110	A.I.3.d) F.do Amm.to diritti di brevetto e diritti di utilizzazione delle opere d'ingegno - altri	-3	-3
AAA120	A.I.4) Immobilizzazioni immateriali in corso e acconti	0	0
AAA130	A.I.5) Altre immobilizzazioni immateriali	0	0
AAA140	A.I.5.a) Concessioni, licenze, marchi e diritti simili	0	0
AAA150	A.I.5.b) F.do Amm.to concessioni, licenze, marchi e diritti simili	0	0
AAA160	A.I.5.c) Migliorie su beni di terzi	0	0
AAA170	A.I.5.d) F.do Amm.to migliorie su beni di terzi	0	0
AAA180	A.I.5.e) Pubblicità	0	0
AAA190	A.I.5.f) F.do Amm.to pubblicità	0	0
AAA200	A.I.5.g) Altre immobilizzazioni immateriali	0	0
AAA210	A.I.5.h) F.do Amm.to altre immobilizzazioni immateriali	0	0
AAA220	A.I.6) Fondo Svalutazione immobilizzazioni immateriali	0	0
AAA230	A.I.6.a) F.do Svalut. Costi di impianto e di ampliamento	0	0
AAA240	A.I.6.b) F.do Svalut. Costi di ricerca e sviluppo	0	0
AAA250	A.I.6.c) F.do Svalut. Diritti di brevetto e diritti di utilizzazione delle opere d'ingegno	0	0
AAA260	A.I.6.d) F.do Svalut. Altre immobilizzazioni immateriali	0	0
AAA270	A.II) IMMOBILIZZAZIONI MATERIALI	68	68
AAA280	A.II.1) Terreni	0	0
AAA290	A.II.1.a) Terreni disponibili	0	0
AAA300	A.II.1.b) Terreni indisponibili	0	0
AAA310	A.II.2) Fabbricati	0	0
AAA320	A.II.2.a) Fabbricati non strumentali (disponibili)	0	0
AAA330	A.II.2.a.1) Fabbricati non strumentali (disponibili)	0	0
AAA340	A.II.2.a.2) F.do Amm.to Fabbricati non strumentali (disponibili)	0	0
AAA350	A.II.2.b) Fabbricati strumentali (indisponibili)	0	0
AAA360	A.II.2.b.1) Fabbricati strumentali (indisponibili)	0	0
AAA370	A.II.2.b.2) F.do Amm.to Fabbricati strumentali (indisponibili)	0	0
AAA380	A.II.3) Impianti e macchinari	7	7
AAA390	A.II.3.a) Impianti e macchinari	12	12
AAA400	A.II.3.b) F.do Amm.to Impianti e macchinari	-5	-5
AAA410	A.II.4) Attrezzature sanitarie e scientifiche	6	6
AAA420	A.II.4.a) Attrezzature sanitarie e scientifiche	10	10
AAA430	A.II.4.b) F.do Amm.to Attrezzature sanitarie e scientifiche	-4	-4
AAA440	A.II.5) Mobili e arredi	22	22
AAA450	A.II.5.a) Mobili e arredi	30	30
AAA460	A.II.5.b) F.do Amm.to Mobili e arredi	-8	-8
AAA470	A.II.6) Automezzi	20	20
AAA480	A.II.6.a) Automezzi	34	34
AAA490	A.II.6.b) F.do Amm.to Automezzi	-14	-14
AAA500	A.II.7) Oggetti d'arte	0	0
AAA510	A.II.8) Altre immobilizzazioni materiali	12	12
AAA520	A.II.8.a) Altre immobilizzazioni materiali	21	21
AAA530	A.II.8.b) F.do Amm.to Altre immobilizzazioni materiali	-9	-9
AAA540	A.II.9) Immobilizzazioni materiali in corso e acconti	0	0
AAA550	A.II.10) Fondo Svalutazione immobilizzazioni materiali	0	0
AAA560	A.II.10.a) F.do Svalut. Terreni	0	0
AAA570	A.II.10.b) F.do Svalut. Fabbricati	0	0

AAA580	A.II.10.c) F.do Svalut. Impianti e macchinari	0	0
AAA590	A.II.10.d) F.do Svalut. Attrezzature sanitarie e scientifiche	0	0
AAA600	A.II.10.e) F.do Svalut. Mobili e arredi	0	0
AAA610	A.II.10.f) F.do Svalut. Automezzi	0	0
AAA620	A.II.10.g) F.do Svalut. Oggetti d'arte	0	0
AAA630	A.II.10.h) F.do Svalut. Altre immobilizzazioni materiali	0	0
AAA640	A.III) IMMOBILIZZAZIONI FINANZIARIE	0	0
AAA660	A.III.1) Crediti finanziari	0	0
AAA660	A.III.1.a) Crediti finanziari v/Stato	0	0
AAA670	A.III.1.b) Crediti finanziari v/Regione	0	0
AAA680	A.III.1.c) Crediti finanziari v/partecipate	0	0
AAA690	A.III.1.d) Crediti finanziari v/altri	0	0
AAA700	A.III.2) Titoli	0	0
AAA710	A.III.2.a) Partecipazioni	0	0
AAA720	A.III.2.b) Altri titoli	0	0
AAA730	A.III.2.b.1) Titoli di Stato	0	0
AAA740	A.III.2.b.2) Altre Obbligazioni	0	0
AAA750	A.III.2.b.3) Titoli azionari quotati in Borsa	0	0
AAA760	A.III.2.b.4) Titoli diversi	0	0
ABZ999	B) ATTIVO CIRCOLANTE	1.150	1.170
ABA000	B.I) RIMANENZE	0	0
ABA010	B.I.1) Rimanenze beni sanitari	0	0
ABA020	B.I.1.a) Prodotti farmaceutici ed emoderivati	0	0
ABA030	B.I.1.b) Sangue ed emocomponenti	0	0
ABA040	B.I.1.c) Dispositivi medici	0	0
ABA050	B.I.1.d) Prodotti dietetici	0	0
ABA060	B.I.1.e) Materiali per la profilassi (vaccini)	0	0
ABA070	B.I.1.f) Prodotti chimici	0	0
ABA080	B.I.1.g) Materiali e prodotti per uso veterinario	0	0
ABA090	B.I.1.h) Altri beni e prodotti sanitari	0	0
ABA100	B.I.1.i) Acconti per acquisto di beni e prodotti sanitari	0	0
ABA110	B.I.2) Rimanenze beni non sanitari	0	0
ABA120	B.I.2.a) Prodotti alimentari	0	0
ABA130	B.I.2.b) Materiali di guardaroba, di pulizia, e di convivenza in genere	0	0
ABA140	B.I.2.c) Combustibili, carburanti e lubrificanti	0	0
ABA150	B.I.2.d) Supporti informatici e cancelleria	0	0
ABA160	B.I.2.e) Materiale per la manutenzione	0	0
ABA170	B.I.2.f) Altri beni e prodotti non sanitari	0	0
ABA180	B.I.2.g) Acconti per acquisto di beni e prodotti non sanitari	0	0
ABA190	B.II) CREDITI	1.121	1.121
ABA200	B.II.1) Crediti v/Stato	0	0
ABA210	B.II.1.a) Crediti v/Stato per spesa corrente - Integrazione a norma del D.L.vo 56/2000	0	0
ABA220	B.II.1.b) Crediti v/Stato per spesa corrente - FSN	0	0
ABA230	B.II.1.c) Crediti v/Stato per mobilità attiva extraregionale	0	0
ABA240	B.II.1.d) Crediti v/Stato per mobilità attiva internazionale	0	0
ABA250	B.II.1.e) Crediti v/Stato per acconto quota fabbisogno sanitario regionale standard	0	0
ABA260	B.II.1.f) Crediti v/Stato per finanziamento sanitario aggiuntivo corrente	0	0
ABA270	B.II.1.g) Crediti v/Stato per spesa corrente - altro	0	0
ABA280	B.II.1.h) Crediti v/Stato per finanziamenti per investimenti	0	0
ABA290	B.II.1.i) Crediti v/Stato per ricerca	0	0
ABA300	B.II.1.i.1) Crediti v/Stato per ricerca corrente - Ministero della Salute	0	0
ABA310	B.II.1.i.2) Crediti v/Stato per ricerca finalizzata - Ministero della Salute	0	0
ABA320	B.II.1.i.3) Crediti v/Stato per ricerca - altre Amministrazioni centrali	0	0
ABA330	B.II.1.i.4) Crediti v/Stato per ricerca - finanziamenti per investimenti	0	0
ABA340	B.II.1.j) Crediti v/prefetture	0	0
ABA350	B.II.2) Crediti v/Regione o Provincia Autonoma	0	0
ABA360	B.II.2.a) Crediti v/Regione o Provincia Autonoma per spesa corrente	0	0
ABA370	B.II.2.a.1) Crediti v/Regione o Provincia Autonoma per spesa corrente - IRAP	0	0
ABA380	B.II.2.a.2) Crediti v/Regione o Provincia Autonoma per spesa corrente - Addizionale IRPEF	0	0
ABA390	B.II.2.a.3) Crediti v/Regione o Provincia Autonoma per quota FSR	0	0
ABA400	B.II.2.a.4) Crediti v/Regione o Provincia Autonoma per mobilità attiva intraregionale	0	0
ABA410	B.II.2.a.5) Crediti v/Regione o Provincia Autonoma per mobilità attiva extraregionale	0	0
ABA420	B.II.2.a.6) Crediti v/Regione o Provincia Autonoma per acconto quota FSR	0	0
ABA430	B.II.2.a.7) Crediti v/Regione o Provincia Autonoma per finanziamento sanitario aggiuntivo corrente LEA	0	0
ABA440	B.II.2.a.8) Crediti v/Regione o Provincia Autonoma per finanziamento sanitario aggiuntivo corrente extra LEA	0	0
ABA450	B.II.2.a.9) Crediti v/Regione o Provincia Autonoma per spesa corrente - altro	0	0
ABA460	B.II.2.a.10) Crediti v/Regione o Provincia Autonoma per ricerca	0	0

ABA470	B.II.2.b) Crediti v/Regione o Provincia Autonoma per versamenti a patrimonio netto	0	0
ABA480	B.II.2.b.1) Crediti v/Regione o Provincia Autonoma per finanziamenti per investimenti	0	0
ABA490	B.II.2.b.2) Crediti v/Regione o Provincia Autonoma per incremento fondo dotazione	0	0
ABA500	B.II.2.b.3) Crediti v/Regione o Provincia Autonoma per ripiano perdite	0	0
ABA510	B.II.2.b.4) Crediti v/Regione per copertura debiti al 31/12/2005	0	0
ABA520	B.II.2.b.5) Crediti v/Regione o Provincia Autonoma per ricostituzione risorse da investimenti esercizi precedenti	0	0
ABA530	B.II.3) Crediti v/Comuni	38	38
ABA540	B.II.4) Crediti v/Aziende sanitarie pubbliche	0	0
ABA550	B.II.4.a) Crediti v/Aziende sanitarie pubbliche della Regione	0	0
ABA560	B.II.4.a.1) Crediti v/Aziende sanitarie pubbliche della Regione - per mobilità in compensazione	0	0
ABA570	B.II.4.a.2) Crediti v/Aziende sanitarie pubbliche della Regione - per mobilità non in compensazione	0	0
ABA580	B.II.4.a.3) Crediti v/Aziende sanitarie pubbliche della Regione - per altre prestazioni	0	0
ABA590	B.II.4.b) Acconto quota FSR da distribuire	0	0
ABA600	B.II.4.c) Crediti v/Aziende sanitarie pubbliche Extraregione	0	0
ABA610	B.II.5) Crediti v/società partecipate e/o enti dipendenti della Regione	0	0
ABA620	B.II.5.a) Crediti v/enti regionali	0	0
ABA630	B.II.5.b) Crediti v/sperimentazioni gestionali	0	0
ABA640	B.II.5.c) Crediti v/altre partecipate	0	0
ABA650	B.II.6) Crediti v/Erario	0	0
ABA660	B.II.7) Crediti v/altre	1.083	1.083
ABA670	B.II.7.a) Crediti v/clienti privati	587	587
ABA680	B.II.7.b) Crediti v/gestioni liquidatorie	0	0
ABA690	B.II.7.c) Crediti v/altre soggetti pubblici	13	13
ABA700	B.II.7.d) Crediti v/altre soggetti pubblici per ricerca	0	0
ABA710	B.II.7.e) Altri crediti diversi	483	483
ABA720	B.III) ATTIVITA' FINANZIARIE CHE NON COSTITUISCONO IMMOBILIZZAZIONI	0	0
ABA730	B.III.1) Partecipazioni che non costituiscono immobilizzazioni	0	0
ABA740	B.III.2) Altri titoli che non costituiscono immobilizzazioni	0	0
ABA750	B.IV) DISPONIBILITA' LIQUIDE	29	48
ABA760	B.IV.1) Cassa	0	0
ABA770	B.IV.2) Istituto Tesoriere	29	48
ABA780	B.IV.3) Tesoreria Unica	0	0
ABA790	B.IV.4) Conto corrente postale	0	0
ACZ999	C) RATEI E RISCONTI ATTIVI	0	0
ACA000	C.I) RATEI ATTIVI	0	0
ACA010	C.I.1) Ratei attivi	0	0
ACA020	C.I.2) Ratei attivi v/Aziende sanitarie pubbliche della Regione	0	0
ACA030	C.II) RISCONTI ATTIVI	0	0
ACA040	C.II.1) Risconti attivi	0	0
ACA050	C.II.2) Risconti attivi v/Aziende sanitarie pubbliche della Regione	0	0

TOTALE ATTIVO	1.223	1.243
----------------------	--------------	--------------

ADZ999	D) CONTI D'ORDINE	0	0
ADA000	D.I) CANONI DI LEASING ANCORA DA PAGARE	0	0
ADA010	D.II) DEPOSITI CAUZIONALI	0	0
ADA020	D.III) BENI IN COMODATO	0	0
ADA030	D.IV) ALTRI CONTI D'ORDINE	0	0

PASSIVO

PAZ999	A) PATRIMONIO NETTO	20	20
PAA000	A.I) FONDO DI DOTAZIONE	0	0
PAA010	A.II) FINANZIAMENTI PER INVESTIMENTI	19	19
PAA020	A.II.1) Finanziamenti per beni di prima dotazione	0	0
PAA030	A.II.2) Finanziamenti da Stato per investimenti	0	0
PAA040	A.II.2.a) Finanziamenti da Stato per investimenti - ex art. 20 legge 67/88	0	0
PAA050	A.II.2.b) Finanziamenti da Stato per investimenti - ricerca	0	0
PAA060	A.II.2.c) Finanziamenti da Stato per investimenti - altro	0	0
PAA070	A.II.3) Finanziamenti da Regione per investimenti	0	0
PAA080	A.II.4) Finanziamenti da altri soggetti pubblici per investimenti	19	19

Q

PAA090	A.II.5) Finanziamenti per investimenti da rettifica contributi in conto esercizio	0	0
PAA100	A.III) RISERVE DA DONAZIONI E LASCITI VINCOLATI AD INVESTIMENTI	0	0
PAA110	A.IV) ALTRE RISERVE	0	0
PAA120	A.IV.1) Riserve da rivalutazioni	0	0
PAA130	A.IV.2) Riserve da plusvalenze da reinvestire	0	0
PAA140	A.IV.3) Contributi da reinvestire	0	0
PAA150	A.IV.4) Riserve da utili di esercizio destinati ad investimenti	0	0
PAA160	A.IV.5) Riserve diverse	0	0
PAA170	A.V) CONTRIBUTI PER RIPIANO PERDITE	0	0
PAA180	A.V.1) Contributi per copertura debiti al 31/12/2005	0	0
PAA190	A.V.2) Contributi per ricostituzione risorse da investimenti esercizi precedenti	0	0
PAA200	A.V.3) Altro	0	0
PAA210	A.VI) UTILI (PERDITE) PORTATI A NUOVO	1	1
PAA220	A.VII) UTILE (PERDITA) D'ESERCIZIO	0	0
PBZ999	B) FONDI PER RISCHI E ONERI	252	252
PBA000	B.I) FONDI PER IMPOSTE, ANCHE DIFFERITE	0	0
PBA010	B.II) FONDI PER RISCHI	252	252
PBA020	B.II.1) Fondo rischi per cause civili ed oneri processuali	0	0
PBA030	B.II.2) Fondo rischi per contenzioso personale dipendente	0	0
PBA040	B.II.3) Fondo rischi connessi all'acquisto di prestazioni sanitarie da privato	0	0
PBA050	B.II.4) Fondo rischi per copertura diretta dei rischi (autoassicurazione)	0	0
PBA060	B.II.5) Altri fondi rischi	252	252
PBA070	B.III) FONDI DA DISTRIBUIRE	0	0
PBA080	B.III.1) FSR indistinto da distribuire	0	0
PBA090	B.III.2) FSR vincolato da distribuire	0	0
PBA100	B.III.3) Fondo per ripiano disavanzi pregressi	0	0
PBA110	B.III.4) Fondo finanziamento sanitario aggiuntivo corrente LEA	0	0
PBA120	B.III.5) Fondo finanziamento sanitario aggiuntivo corrente extra LEA	0	0
PBA130	B.III.6) Fondo finanziamento per ricerca	0	0
PBA140	B.III.7) Fondo finanziamento per investimenti	0	0
PBA150	B.IV) QUOTE INUTILIZZATE CONTRIBUTI	0	0
PBA160	B.IV.1) Quote inutilizzate contributi da Regione o Prov. Aut. per quota F.S. vincolato	0	0
PBA170	B.IV.2) Quote inutilizzate contributi vincolati da soggetti pubblici (extra fondo)	0	0
PBA180	B.IV.3) Quote inutilizzate contributi per ricerca	0	0
PBA190	B.IV.4) Quote inutilizzate contributi vincolati da privati	0	0
PBA200	B.V) ALTRI FONDI PER ONERI E SPESE	0	0
PBA210	B.V.1) Fondi integrativi pensione	0	0
PBA220	B.V.2) Fondi rinnovi contrattuali	0	0
PBA230	B.V.2.a) Fondo rinnovi contrattuali personale dipendente	0	0
PBA240	B.V.2.b) Fondo rinnovi convenzioni MMG/PLS/MCA	0	0
PBA250	B.V.2.c) Fondo rinnovi convenzioni medici Sumai	0	0
PBA260	B.V.3) Altri fondi per oneri e spese	0	0
PCZ999	C) TRATTAMENTO FINE RAPPORTO	0	0
PCA000	C.I) FONDO PER PREMI OPEROSITA' MEDICI SUMAI	0	0
PCA010	C.II) FONDO PER TRATTAMENTO DI FINE RAPPORTO DIPENDENTI	0	0
PDZ999	D) DEBITI	951	971
PDA000	D.I) DEBITI PER MUTUI PASSIVI	0	0
PDA010	D.II) DEBITI V/STATO	0	0
PDA020	D.II.1) Debiti v/Stato per mobilità passiva extraregionale	0	0
PDA030	D.II.2) Debiti v/Stato per mobilità passiva internazionale	0	0
PDA040	D.II.3) Acconto quota FSR v/Stato	0	0
PDA050	D.II.4) Debiti v/Stato per restituzione finanziamenti - per ricerca	0	0
PDA060	D.II.5) Altri debiti v/Stato	0	0
PDA070	D.III) DEBITI V/REGIONE O PROVINCIA AUTONOMA	0	0
PDA080	D.III.1) Debiti v/Regione o Provincia Autonoma per finanziamenti	0	0
PDA090	D.III.2) Debiti v/Regione o Provincia Autonoma per mobilità passiva intraregionale	0	0
PDA100	D.III.3) Debiti v/Regione o Provincia Autonoma per mobilità passiva extraregionale	0	0
PDA110	D.III.4) Acconto quota FSR da Regione o Provincia Autonoma	0	0
PDA120	D.III.5) Altri debiti v/Regione o Provincia Autonoma	0	0
PDA130	D.IV) DEBITI V/COMUNI	12	32
PDA140	D.V) DEBITI VIAZIENDE SANITARIE PUBBLICHE	0	0
PDA150	D.V.1) Debiti v/Aziende sanitarie pubbliche della Regione	0	0

PDA160	D.V.1.a) Debiti v/Aziende sanitarie pubbliche della Regione - per quota FSR	0	0
PDA170	D.V.1.b) Debiti v/Aziende sanitarie pubbliche della Regione - per finanziamento sanitario aggiuntivo corrente LEA	0	0
PDA180	D.V.1.c) Debiti v/Aziende sanitarie pubbliche della Regione - per finanziamento sanitario aggiuntivo corrente extra LEA	0	0
PDA190	D.V.1.d) Debiti v/Aziende sanitarie pubbliche della Regione - per mobilità in compensazione	0	0
PDA200	D.V.1.e) Debiti v/Aziende sanitarie pubbliche della Regione - per mobilità non in compensazione	0	0
PDA210	D.V.1.f) Debiti v/Aziende sanitarie pubbliche della Regione - per altre prestazioni	0	0
PDA220	D.V.2) Debiti v/Aziende sanitarie pubbliche Extraregione	0	0
PDA230	D.V.3) Debiti v/Aziende sanitarie pubbliche della Regione per versamenti c/patrimonio netto	0	0
PDA240	D.VI) DEBITI VI SOCIETA' PARTECIPATE E/O ENTI DIPENDENTI DELLA REGIONE	0	0
PDA250	D.VI.1) Debiti v/enti regionali	0	0
PDA260	D.VI.2) Debiti v/sperimentazioni gestionali	0	0
PDA270	D.VI.3) Debiti v/altre partecipate	0	0
PDA280	D.VII) DEBITI V/FORNITORI	875	873
PDA290	D.VII.1) Debiti verso erogatori (privati accreditati e convenzionati) di prestazioni sanitarie	0	0
PDA300	D.VII.2) Debiti verso altri fornitori	875	873
PDA310	D.VIII) DEBITI V/ISTITUTO TESORIERE	0	0
PDA320	D.IX) DEBITI TRIBUTARI	0	0
PDA330	D.X) DEBITI V/ISTITUTI PREVIDENZIALI, ASSISTENZIALI E SICUREZZA SOCIALE	0	0
PDA340	D.XI) DEBITI V/ALTRI	64	66
PDA350	D.XI.1) Debiti v/altri finanziatori	0	0
PDA360	D.XI.2) Debiti v/dipendenti	0	0
PDA370	D.XI.3) Debiti v/gestioni liquidatorie	0	0
PDA380	D.XI.4) Altri debiti diversi	64	66
PEZ999	E) RATEI E RISCONTI PASSIVI	0	0
PEA000	E.I) RATEI PASSIVI	0	0
PEA010	E.I.1) Ratei passivi	0	0
PEA020	E.I.2) Ratei passivi v/Aziende sanitarie pubbliche della Regione	0	0
PEA030	E.II) RISCONTI PASSIVI	0	0
PEA040	E.II.1) Risconti passivi	0	0
PEA050	E.II.2) Risconti passivi v/Aziende sanitarie pubbliche della Regione	0	0

TOTALE PASSIVO	1.223	1.243
-----------------------	--------------	--------------

PFZ999	F) CONTI D'ORDINE	0	0
PFA000	F.I) CANONI DI LEASING ANCORA DA PAGARE	0	0
PFA010	F.II) DEPOSITI CAUZIONALI	0	0
PFA020	F.III) BENI IN COMODATO	0	0
PFA030	F.IV) ALTRI CONTI D'ORDINE	0	0

ATTIVO

AAZ999	A) IMMOBILIZZAZIONI	73.311
AAA000	A.I) IMMOBILIZZAZIONI IMMATERIALI	5.800
AAA010	A.I.1) Costi di impianto e di ampliamento	0
AAA020	A.I.1.a) Costi di impianto e di ampliamento	0
	101010 - COSTI DI IMPIANTO E AMPLIAMENTO	0
AAA030	A.I.1.b) F.do Amm.to costi di impianto e di ampliamento	0
	2501001 - FONDI DI AMMORTAMENTO COSTI DI IMPIANTO E AMPLIAMENTO	0
AAA040	A.I.2) Costi di ricerca e sviluppo	0
AAA050	A.I.2.a) Costi di ricerca e sviluppo	0
	102010 - COSTI DI RICERCA E SVILUPPO	0
AAA060	A.I.2.b) F.do Amm.to costi di ricerca e sviluppo	0
	2501002 - FONDI DI AMMORTAMENTO COSTI DI RICERCA E SVILUPPO	0
AAA070	A.I.3) Diritti di brevetto e diritti di utilizzazione delle opere d'ingegno	5.800
AAA080	A.I.3.a) Diritti di brevetto e diritti di utilizzazione delle opere d'ingegno - derivanti dall'attività di ricerca	
AAA090	A.I.3.b) F.do Amm.to diritti di brevetto e diritti di utilizzazione delle opere d'ingegno - derivanti dall'attività di ricerca	
AAA100	A.I.3.c) Diritti di brevetto e diritti di utilizzazione delle opere d'ingegno - altri	8.318
	103020 - SOFTWARE	8.318
AAA110	A.I.3.d) F.do Amm.to diritti di brevetto e diritti di utilizzazione delle opere d'ingegno - altri	-2.518
	2501004 - FONDI DI AMMORTAMENTO SOFTWARE	-2.518
AAA120	A.I.4) Immobilizzazioni immateriali in corso e acconti	0
	104010 - IMMOBILIZZAZIONI IMMATERIALI IN CORSO E ACCONTI	0
	104020 - ACCONTI A FORNITORI PER IMMOBILIZZAZIONI	0
AAA130	A.I.5) Altre immobilizzazioni immateriali	0
AAA140	A.I.5.a) Concessioni, licenze, marchi e diritti simili	
AAA150	A.I.5.b) F.do Amm.to concessioni, licenze, marchi e diritti simili	
AAA160	A.I.5.c) Migliorie su beni di terzi	0
	104030 - MANUTENZIONE STRAORDINARIA BENI DI TERZI	0
AAA170	A.I.5.d) F.do Amm.to migliorie su beni di terzi	0
	2501005 - FONDI DI AMMORTAMENTO MANUTENZIONI STRAORDINARIE BENI DI TERZI	0
AAA180	A.I.5.e) Pubblicità	
AAA190	A.I.5.f) F.do Amm.to pubblicità	
AAA200	A.I.5.g) Altre immobilizzazioni immateriali	0
	104040 - COSTI TRASF.E RIPOSIZIONAMENTO CESPITI	0
AAA210	A.I.5.h) F.do Amm.to altre immobilizzazioni immateriali	0
	2501006 - FONDI DI AMMORTAMENTO COSTI TRASF.E RIPOSIZIONAMENTO CESPITI	0
AAA220	A.I.6) Fondo Svalutazione immobilizzazioni immateriali	0
AAA230	A.I.6.a) F.do Svalut. Costi di impianto e di ampliamento	
AAA240	A.I.6.b) F.do Svalut. Costi di ricerca e sviluppo	
AAA250	A.I.6.c) F.do Svalut. Diritti di brevetto e diritti di utilizzazione delle opere d'ingegno	
AAA260	A.I.6.d) F.do Svalut. Altre immobilizzazioni immateriali	
AAA270	A.II) IMMOBILIZZAZIONI MATERIALI	67.511
AAA280	A.II.1) Terreni	0
AAA290	A.II.1.a) Terreni disponibili	0
	201020 - TERRENI AGRICOLI (NON AMMORTIZZABILI)	0
	201030 - ALTRI TERRENI (NON AMMORTIZZABILI)	0
AAA300	A.II.1.b) Terreni indisponibili	0
	201010 - TERRENI INDISPONIBILI	0
AAA310	A.II.2) Fabbricati	0

STATO PATRIMONIALE GESTIONE SOCIALE (Decreto del Ministero della Salute n. 144 del 15 giugno 2012)		Anno 2016 unità di euro
AAA320	A.II.2.a) Fabbricati non strumentali (disponibili)	0
AAA330	A.II.2.a.1) Fabbricati non strumentali (disponibili)	0
	202020 - FABBRICATI DA REDDITO	0
	202030 - ALTRI FABBRICATI	0
	202040 - FABBRICATI NON STRUMENTALI ARTISTICI	0
AAA340	A.II.2.a.2) F.do Amm.to Fabbricati non strumentali (disponibili)	0
	2502006 - FONDI DI AMMORTAMENTO FABBRICATI DISPONIBILI	0
	2502008 - FONDI DI AMMORTAMENTO FABBRICATI NON STRUMENTALI ARTISTICI	0
AAA350	A.II.2.b) Fabbricati strumentali (indisponibili)	0
AAA360	A.II.2.b.1) Fabbricati strumentali (indisponibili)	0
	202010 - FABBRICATI STRUMENTALI	0
	202041 - FABBRICATI STRUMENTALI ARTISTICI	0
AAA370	A.II.2.b.2) F.do Amm.to Fabbricati strumentali (indisponibili)	0
	2502005 - FONDI DI AMMORTAMENTO FABBRICATI STRUMENTALI	0
	2502009 - FONDO AMMORTAMENTO FABBRICATI STRUMENTALI ARTISTICI	0
AAA380	A.II.3) Impianti e macchinari	7.173
AAA390	A.II.3.a) Impianti e macchinari	12.019
	203010 - IMPIANTI E MACCHINARI NON SANITARI	12.019
	203020 - IMPIANTI E MACCHINARI SANITARI	0
AAA400	A.II.3.b) F.do Amm.to Impianti e macchinari	-4.846
	2502015 - FONDI DI AMMORTAMENTO IMPIANTI E MACCHINARI NON SAN	-4.846
	2502016 - FONDI DI AMMORTAMENTO IMPIANTI E MACCHINARI SAN	0
AAA410	A.II.4) Attrezzature sanitarie e scientifiche	6.005
AAA420	A.II.4.a) Attrezzature sanitarie e scientifiche	9.976
	204010 - ATTREZZATURE SANITARIE	9.976
AAA430	A.II.4.b) F.do Amm.to Attrezzature sanitarie e scientifiche	-3.971
	2502020 - FONDI DI AMMORTAMENTO ATTREZZATURE SAN	-3.971
AAA440	A.II.5) Mobili e arredi	22.469
AAA450	A.II.5.a) Mobili e arredi	29.997
	205010 - MOBILI E ARREDI	29.997
AAA460	A.II.5.b) F.do Amm.to Mobili e arredi	-7.528
	2502030 - FONDI DI AMMORTAMENTO MOBILI E ARREDI	-7.528
AAA470	A.II.6) Automezzi	19.792
AAA480	A.II.6.a) Automezzi	33.525
	206010 - MEZZI DI TRASPORTO PROMISCUO	0
	206020 - AUTOVEICOLI	33.525
	206030 - AUTOAMBULANZE	0
AAA490	A.II.6.b) F.do Amm.to Automezzi	-13.733
	2502050 - FONDI DI AMMORTAMENTO AUTOVEICOLI	-13.733
	2502051 - FONDI DI AMMORTAMENTO AUTOAMBULANZE	0
	2502052 - FONDI DI AMMORTAMENTO MEZZI TRASPORTO PROMISCUO	0
AAA500	A.II.7) Oggetti d'arte	0
	205020 - MOBILI E ARREDI DI VALORE ARTISTICO (NON AMMORTIZZABILI)	0
	205021 - ALTRI BENI DI VALORE ARTISTICO (NON AMMORTIZZABILI)	0
AAA510	A.II.8) Altre immobilizzazioni materiali	12.072
AAA520	A.II.8.a) Altre immobilizzazioni materiali	20.595
	207010 - MACCHINE UFFICIO	526
	207020 - ELABORATORI ELETTRONICI ED ATTREZZATURE INFORMATICHE	17.953
	207030 - ATTREZZATURE NON SANITARIE	2.116
AAA530	A.II.8.b) F.do Amm.to Altre immobilizzazioni materiali	-8.523
	2502060 - FONDI DI AMMORTAMENTO MACCHINE UFFICIO	-316
	2502061 - FONDI DI AMMORTAMENTO ELABORATORI ELET E ATT INF	-7.079
	2502062 - FONDI DI AMMORTAMENTO ATTREZZATURE NON SAN	-1.128
AAA540	A.II.9) Immobilizzazioni materiali in corso e acconti	0
	202050 - FABBRICATI IN CORSO ED ACCONTI	0
	208002 - ALTRE IMMOBILIZZAZIONI MATERIALI IN CORSO	0
	208001 - ATTREZZATURE SANITARIE IN CORSO	0

STATO PATRIMONIALE GESTIONE SOCIALE (Decreto del Ministero della Salute n. 144 del 15 giugno 2012)		Anno 2016 unità di euro
AAA550	A.II.10) Fondo Svalutazione immobilizzazioni materiali	0
AAA560	A.II.10.a) F.do Svalut. Terreni	
AAA570	A.II.10.b) F.do Svalut. Fabbricati	
AAA580	A.II.10.c) F.do Svalut. Impianti e macchinari	
AAA590	A.II.10.d) F.do Svalut. Attrezzature sanitarie e scientifiche	
AAA600	A.II.10.e) F.do Svalut. Mobili e arredi	
AAA610	A.II.10.f) F.do Svalut. Automezzi	
AAA620	A.II.10.g) F.do Svalut. Oggetti d'arte	
AAA630	A.II.10.h) F.do Svalut. Altre immobilizzazioni materiali	
AAA640	A.III) IMMOBILIZZAZIONI FINANZIARIE	0
AAA650	A.III.1) Crediti finanziari	0
AAA660	A.III.1.a) Crediti finanziari v/Stato	
AAA670	A.III.1.b) Crediti finanziari v/Regione	
AAA680	A.III.1.c) Crediti finanziari v/partecipate	
AAA690	A.III.1.d) Crediti finanziari v/altri	0
	301010 - CREDITI FINANZIARI DIVERSI	0
AAA700	A.III.2) Titoli	0
AAA710	A.III.2.a) Partecipazioni	0
	2702001 - FONDO SVALUTAZIONE PARTECIPAZIONI	0
	302010 - PARTECIPAZIONI	0
AAA720	A.III.2.b) Altri titoli	0
AAA730	A.III.2.b.1) Titoli di Stato	
AAA740	A.III.2.b.2) Altre Obbligazioni	
AAA750	A.III.2.b.3) Titoli azionari quotati in Borsa	
AAA760	A.III.2.b.4) Titoli diversi	0
	302020 - ALTRI TITOLI	0
ABZ999	B) ATTIVO CIRCOLANTE	1.149.892
ABA000	B.I) RIMANENZE	0
ABA010	B.I.1) Rimanenze beni sanitari	0
ABA020	B.I.1.a) Prodotti farmaceutici ed emoderivati	0
	401009 - RIMANENZE FINALI OSSIGENO CON AIC	0
	401036 - RIMANENZE FINALI EMODERIVATI DOTATI DI AIC	0
	401037 - RIMANENZE FINALI MEDICINALI CON AIC AD ECC.VACCINI ED EMODERIVATI DI PRODUZIONE RER	0
	401038 - RIMANENZE FINALI MEZZI DI CONTRASTO DOTATI DI AIC	0
	401039 - RIMANENZE FINALI SIERI DOTATI DI AIC	0
	401042 - RIMANENZE FINALI SOLUZIONI PER DIALISI CON AIC	0
	401043 - RIMANENZE FINALI DIAGNOSTICI IN VIVO CON AIC	0
	401044 - RIMANENZE FINALI MEDICINALI SENZA AIC	0
	401045 - RIMANENZE FINALI GAS MEDICINALI PRIVI DI AIC	0
	401046 - RIMANENZE FINALI GAS MEDICINALI DOTATI DI AIC	0
ABA030	B.I.1.b) Sangue ed emocomponenti	0
	401064 - RIMANENZE FINALI SI SANGUE ED EMOCOMPONENTI SENZA COD. AIC	0
ABA040	B.I.1.c) Dispositivi medici	0
	401004 - RIMANENZE FINALI STRUMENTARIO CHIRURGICO	0
	401018 - RIMANENZE FINALI BENI PER ASSISTENZA PROTESICA ED INTEGRATIVA	0
	401032 - RIMANENZE FINALI MATERIALE RADIOGRAFICO E DIAGNOSTICI DI RADIOLOGIA	0
	401033 - RIMANENZE FINALI DISPOSITIVI MEDICI PER DIALISI	0
	401034 - RIMANENZE FINALI DISPOSITIVI MEDICO DIAGNOSTICI IN VITRO (IVD)	0
	401047 - RIMANENZE FINALI DISPOSITIVI MEDICI IMPIANTABILI NON ATTIVI	0
	401048 - RIMANENZE FINALI DISPOSITIVI MEDICI IMPIANTABILI ATTIVI	0
	401049 - RIMANENZE FINALI DISPOSITIVI MEDICI	0
ABA050	B.I.1.d) Prodotti dietetici	0
	401008 - RIMANENZE FINALI DIETETICI E ALIMENTI PRIMA INFANZIA	0
ABA060	B.I.1.e) Materiali per la profilassi (vaccini)	0
	401050 - RIMANENZE FINALI VACCINI PER PROFILASSI CON CODICE AIC	0
	401063 - RIM.FINALI VACCINI PER PROFILASSI SENZA COD. AIC	0
ABA070	B.I.1.f) Prodotti chimici	0
	401035 - RIMANENZE FINALI DI PRODOTTI CHIMICI	0

STATO PATRIMONIALE GESTIONE SOCIALE (Decreto del Ministero della Salute n. 144 del 15 giugno 2012)		Anno 2016 unità di euro
ABA080	B.I.1.g) Materiali e prodotti per uso veterinario	0
	401003 - RIMANENZE FINALI FARMACI AD USO VETERINARIO	0
	401007 - RIMANENZE FINALI PRESIDI USO VETERINARIO	0
ABA090	B.I.1.h) Altri beni e prodotti sanitari	0
	401005 - RIMANENZE FINALI GAS AD USO LABORATORIO	0
	401031 - RIMANENZE FINALI BENI SANITARI NON INVENTARIABILI	0
	401060 - RIMANENZE FINALI ALLERGENI	0
	401061 - RIMANENZE FINALI VETTERIE E MATERIALE DI LABORATORIO	0
	401062 - RIMANENZE FINALI PRESIDI MEDICO CHIRURGICI NON DISPOSITIVI MEDICI	0
	404001 - DEGENZE IN CORSO	0
	404002 - ALTRE ATTIVITA' IN CORSO	0
ABA100	B.I.1.i) Acconti per acquisto di beni e prodotti sanitari	0
	2305089 - ANTICIPI A FORNITORI SU MATERIALE SANITARIO	0
ABA110	B.I.2) Rimanenze beni non sanitari	0
ABA120	B.I.2.a) Prodotti alimentari	0
	402011 - RIMANENZE FINALI PRODOTTI ALIMENTARI	0
ABA130	B.I.2.b) Materiali di guardaroba, di pulizia, e di convivenza in genere	0
	402012 - RIMANENZE FINALI MATERIALE DI GUARDAROBA, PULIZIA E CONVIVENZA	0
ABA140	B.I.2.c) Combustibili, carburanti e lubrificanti	0
	402013 - RIMANENZE FINALI COMBUSTIBILI, CARBURANTI E LUBRIFICANTI	0
ABA150	B.I.2.d) Supporti informatici e cancelleria	0
	402014 - RIMANENZE FINALI SUPPORTI INFORMATICI	0
	402015 - RIMANENZE FINALI CARTA, CANCELLERIA E STAMPATI	0
ABA160	B.I.2.e) Materiale per la manutenzione	0
	402018 - RIMANENZE FINALI ARTICOLI TECNICI PER MANUTENZIONE ORDINARIA	0
ABA170	B.I.2.f) Altri beni e prodotti non sanitari	0
	402017 - RIMANENZE FINALI ALTRO MATERIALE NON SANITARIO	0
	402019 - RIMANENZE FINALI ATTREZZATURE TECNICO ECONOMICI A RAPIDA OBSOLESCENZA	0
ABA180	B.I.2.g) Acconti per acquisto di beni e prodotti non sanitari	0
	2305092 - ANTICIPI A FORNITORI SU MATERIALE NON SANITARIO	0
ABA190	B.II) CREDITI	1.121.320
ABA200	B.II.1) Crediti v/Stato	0
ABA210	B.II.1.a) Crediti v/Stato per spesa corrente - Integrazione a norma del D.L.vo 56/2000	
ABA220	B.II.1.b) Crediti v/Stato per spesa corrente - FSN	
ABA230	B.II.1.c) Crediti v/Stato per mobilità attiva extraregionale	
ABA240	B.II.1.d) Crediti v/Stato per mobilità attiva internazionale	0
	2801009 - F.DO SVAL. CREDITI VS/STATO PER MOB. ATTIVA INTERNAZIONALE	0
	505031 - CREDITI VS/STATO PER MOB. ATTIVA INTERNAZIONALE	0
ABA250	B.II.1.e) Crediti v/Stato per acconto quota fabbisogno sanitario regionale standard	
ABA260	B.II.1.f) Crediti v/Stato per finanziamento sanitario aggiuntivo corrente	
ABA270	B.II.1.g) Crediti v/Stato per spesa corrente - altro	
ABA280	B.II.1.h) Crediti v/Stato per finanziamenti per investimenti	
ABA290	B.II.1.i) Crediti v/Stato per ricerca	0
ABA300	B.II.1.i.1) Crediti v/Stato per ricerca corrente - Ministero della Salute	
ABA310	B.II.1.i.2) Crediti v/Stato per ricerca finalizzata - Ministero della Salute	
ABA320	B.II.1.i.3) Crediti v/Stato per ricerca - altre Amministrazioni centrali	
ABA330	B.II.1.i.4) Crediti v/Stato per ricerca - finanziamenti per investimenti	
ABA340	B.II.1.i) Crediti v/prefetture	0
	2303021 - NOTE DI CREDITO DA EMETTERE A PREFETTURA	0
	2801007 - F.DO SVAL. CREDITI VS PREFETTURA	0
	505002 - CREDITI VERSO PREFETTURA	0
	505062 - FATTURE DA EMETTERE A PREFETTURA	0
ABA350	B.II.2) Crediti v/Regione o Provincia Autonoma	0
ABA360	B.II.2.a) Crediti v/Regione o Provincia Autonoma per spesa corrente	0
ABA370	B.II.2.a.1) Crediti v/Regione o Provincia Autonoma per spesa corrente - IRAP	
ABA380	B.II.2.a.2) Crediti v/Regione o Provincia Autonoma per spesa corrente - Addizionale IRPEF	
ABA390	B.II.2.a.3) Crediti v/Regione o Provincia Autonoma per quota FSR	0
	2302020 - NOTE DI CREDITO DA EMETTERE A REGIONE PER INDISTINTA	0
	2302021 - NOTE DI CREDITO DA EMETTERE A REGIONE PER CONTRIB.FSR FINALIZZATI	0
	2302023 - NOTE DI CREDITO DA EMETTERE A REGIONE C/TRASF.VINCOLATI	0
	501002 - REGIONE C/TRASFERIMENTI FSN VINCOLATI	0
	501005 - REGIONE C/CONTRIBUTI C/ES.DA FSR FINALIZZATI	0

STATO PATRIMONIALE GESTIONE SOCIALE (Decreto del Ministero della Salute n. 144 del 15 giugno 2012)		Anno 2016 unità di euro
501035 - REGIONE C/TRASF. CORR. IND. 2005		0
501036 - REGIONE C/TRASF. CORR. IND. 2006		0
501040 - REGIONE C/TRASF. CORR. IND. 2007		0
501046 - REGIONE C/TRASF. CORR. IND. 2009		0
501048 - REGIONE C/TRASF. CORR. IND. 2010		0
501050 - FATTURE DA EMETTERE A REGIONE PER INDISTINTA		0
501052 - FATTURE DA EMETTERE A REGIONE PER FSR FINALIZZATI		0
501054 - FATTURE DA EMETTERE A REGIONE C/TRASF. VINCOLATI		0
501070 - REGIONE C/TRASF. CORR. IND. 2011		0
501071 - REGIONE C/TRASF. CORR. IND. 2012		0
501072 - REGIONE C/TRASF. CORR. IND. 2013		0
501074 - REGIONE C/TRASF. CORR. IND. 2014		0
501076 - REGIONE C/TRASF. CORR. IND. 2015		0
501078 - REGIONE C/TRASF. CORR. IND. 2016		0
ABA400 B.II.2.a.4) Crediti v/Regione o Provincia Autonoma per mobilità attiva intraregionale		
ABA410 B.II.2.a.5) Crediti v/Regione o Provincia Autonoma per mobilità attiva extraregionale		0
2801005 - FONDO SVALUTAZIONE CREDITI PER MOBILITA' ATTIVA EXTRA REGIONALE		0
501047 - REGIONE C/MOBILITA' ATTIVA INTERREGIONALE 2009		0
501051 - FATTURE DA EMETTERE A REGIONE PER MOBILITA'		0
501057 - REGIONE C/MOBILITA' ATTIVA INTERREGIONALE 2010		0
501058 - REGIONE C/MOBILITA' ATTIVA INTERREGIONALE 2011		0
501059 - REGIONE C/MOBILITA' ATTIVA INTERREGIONALE 2012		0
501073 - REGIONE C/MOBILITA' ATTIVA INTERREGIONALE 2013		0
501075 - REGIONE C/MOBILITA' ATTIVA INTERREGIONALE 2014		0
501077 - REGIONE C/MOBILITA' ATTIVA INTERREGIONALE 2015		0
501081 - REGIONE C/MOBILITA' ATTIVA INTERREGIONALE 2016		0
ABA420 B.II.2.a.6) Crediti v/Regione o Provincia Autonoma per acconto quota FSR		0
501069 - CREDITI VS. REGIONE PER ACCONTO QUOTA FSR		0
ABA430 B.II.2.a.7) Crediti v/Regione o Provincia Autonoma per finanziamento sanitario aggiuntivo corrente LEA		
ABA440 B.II.2.a.8) Crediti v/Regione o Provincia Autonoma per finanziamento sanitario aggiuntivo corrente extra LEA		
ABA450 B.II.2.a.9) Crediti v/Regione o Provincia Autonoma per spesa corrente - altro		0
2302022 - NOTE DI CREDITO DA EMETTERE A REGIONE PER ALTRI CONTRIB.C/ESERCIZIO		0
2302024 - NOTE DI CREDITO DA EMETTERE A REGIONE C/TRASF. FRNA-RISORSE REG. LI		0
2302026 - NOTE DI CREDITO DA EMETTERE A REGIONE PER ALTRO		0
501003 - REGIONE C/TRASF. PER EMOTRASFUSI EX L. 210/92		0
501004 - REGIONE C/TRASFERIMENTI PER FUNZIONI DELEGATE		0
501045 - REGIONE C/TRASFERIMENTI FRNA		0
501053 - FATTURE DA EMETTERE A REGIONE PER ALTRI CONTRIB.C/ESERCIZIO		0
501055 - FATTURE DA EMETTERE A REGIONE C/TRASF. FRNA-RISORSE REG. LI		0
501090 - CREDITI VERSO REGIONE PER ALTRO		0
501091 - FATTURE DA EMETTERE A REGIONE PER ALTRO		0
ABA460 B.II.2.a.10) Crediti v/Regione o Provincia Autonoma per ricerca		0
501080 - CREDITI VERSO REGIONE PER RICERCA		0
ABA470 B.II.2.b) Crediti v/Regione o Provincia Autonoma per versamenti a patrimonio netto		0
ABA480 B.II.2.b.1) Crediti v/Regione o Provincia Autonoma per finanziamenti per investimenti		0
2302025 - NOTE DI CREDITO DA EMETTERE A REGIONE C/TRASF. IN CONTO CAPITALE		0
501010 - REGIONE C/TRASF. IN CONTO CAPITALE		0
501056 - FATTURE DA EMETTERE A REGIONE C/TRASF. IN CONTO CAPITALE		0
ABA490 B.II.2.b.2) Crediti v/Regione o Provincia Autonoma per incremento fondo dotazione		
ABA500 B.II.2.b.3) Crediti v/Regione o Provincia Autonoma per ripiano perdite		0
501079 - CREDITI VERSO REGIONE PER RIPIANO PERDITE		0
ABA510 B.II.2.b.4) Crediti v/Regione per copertura debiti al 31/12/2005		
ABA520 B.II.2.b.5) Crediti v/Regione o Provincia Autonoma per ricostituzione risorse da investimenti esercizi precedenti		
ABA530 B.II.3) Crediti v/Comuni		37.828
2303023 - NOTE DI CRED. DA EMETTERE A COMUNI PER FRNA		0
2303055 - NOTE DI CREDITO DA EMETTERE A COMUNI REGIONALI		0
2303056 - NOTE DI CREDITO DA EMETTERE A COMUNI EXTRAREGIONE		0
502006 - CREDITI VS/COMUNI DELLA PROVINCIA		37.786
502007 - CREDITI VS/COMUNI DELLA REGIONE		0
502008 - CREDITI VS/COMUNI EXTRAREGIONE		0
502009 - FATTURE DA EMETTERE A COMUNI REGIONALI		43
502011 - CREDITI VS. COMUNI PER FRNA		0
502022 - FATTURE DA EMETTERE A COMUNI PER FRNA		0
502023 - FATTURE DA EMETTERE A COMUNI EXTRAREGIONE		0

STATO PATRIMONIALE GESTIONE SOCIALE (Decreto del Ministero della Salute n. 144 del 15 giugno 2012)		Anno 2016 unità di euro
ABA540	B.II.4) Crediti v/Aziende sanitarie pubbliche	0
ABA550	B.II.4.a) Crediti v/Aziende sanitarie pubbliche della Regione	0
ABA560	B.II.4.a.1) Crediti v/Aziende sanitarie pubbliche della Regione - per mobilità in compensazione	0
	503016 - CREDITI VS/AZUSL REG.LI MOB ATT 2010	0
	503017 - CREDITI VS/AZUSL REG.LI MOB ATT 2011	0
	503018 - CREDITI VS/AZUSL REG.LI MOB ATT 2012	0
	503019 - CREDITI VS/AZUSL REG.LI MOB ATT 2013	0
	503024 - CREDITI VS/AZUSL REG.LI MOB ATT 2014	0
	503038 - CREDITI V/AOSP REGIONALI MOBILITA' 2012	0
	503025 - CREDITI VS. AUSL REG.MOB. ATT.2015	0
	503026 - CREDITI VS.AUSL REG.LI MOB.ATT.2016	0
ABA570	B.II.4.a.2) Crediti v/Aziende sanitarie pubbliche della Regione - per mobilità non in compensazione	0
	503036 - CREDITI VS. AUSL DELLA REGIONE PER MOBILITA' NON IN COMPENSAZIONE	0
	503037 - CREDITI VS. AOSP DELLA REGIONE PER MOBILITA' NON IN COMPENSAZIONE	0
ABA580	B.II.4.a.3) Crediti v/Aziende sanitarie pubbliche della Regione - per altre prestazioni	0
	2302027 - NOTE DI CREDITO DA EMETTERE A REGIONE - GSA	0
	2304041 - NOTE DI CREDITO DA EMETTERE AD AZ.USL DELLA REGIONE PER BENI E SERVIZI	0
	2304042 - NOTE DI CREDITO DA EMETTERE AD AZIENDE OSP.DELLA REG. PER BENI E SERVIZI	0
	2304043 - NOTE DI CREDITO DA EMETTERE AD IRCCS DELLA REG. PER BENI E SERVIZI	0
	501092 - CREDITI VERSO REGIONE - GSA	0
	501093 - FATTURE DA EMETTERE A REGIONE-GSA	0
	503001 - CREDITI V/AZIENDA OSPEDALIERA DI PARMA	0
	503002 - CREDITI V/AZIENDE USL DELLA REGIONE	0
	503003 - CREDITI V/AZ. OSPED.REG.LI PER BENI E SERVIZI	0
	503004 - CREDITI V/IRCCS REG.LI PER BENI E SERVIZI	0
	503020 - FATTURE DA EMETTERE AD AZ.USL DELLA REGIONE	0
	503021 - FATTURE DA EMETTERE AD AZIENDE OSP.DELLA REG. PER BENI E SERVIZI	0
	503023 - FATTURE DA EMETTERE AD IRCCS DELLA REG. PER BENI E SERVIZI	0
ABA590	B.II.4.b) Acconto quota FSR da distribuire	
ABA600	B.II.4.c) Crediti v/Aziende sanitarie pubbliche Extraregione	0
	2304040 - NOTE DI CREDITO DA EMETTERE AD AZIENDE SANITARIE EXTRARER	0
	503005 - CREDITI VERSO AZIENDE SANITARIE EXTRA REGIONE	0
	503022 - FATTURE DA EMETTERE AD AZIENDE SANITARIE EXTRARER	0
ABA610	B.II.5) Crediti v/società partecipate e/o enti dipendenti della Regione	0
ABA620	B.II.5.a) Crediti v/enti regionali	0
	2309047 - NOTE DI CREDITO DA EMETTERE AD ARPA	0
	505014 - CREDITI VERSO ARPA	0
	505064 - FATTURE DA EMETTERE AD ARPA	0
ABA630	B.II.5.b) Crediti v/sperimentazioni gestionali	
ABA640	B.II.5.c) Crediti v/altre partecipate	
ABA650	B.II.6) Crediti v/Erario	0
	2307012 - NOTE DI CREDITO DA EMETTERE A ERARIO	0
	2801011 - F.DO SVAL. CREDITI VS ERARIO	0
	504002 - ERARIO C/IRCS A RIMBORSO	0
	504003 - ERARIO C/ IVA A CREDITO	0
	504004 - IVA C/ACQUISTI	0
	504009 - ERARIO C/IRPEF	0
	504010 - ALTRI CREDITI VERSO L'ERARIO	0
	504012 - FATTURE DA EMETTERE PER CREDITI VS. ERARIO	0
ABA660	B.II.7) Crediti v/altre	1.083.492
ABA670	B.II.7.a) Crediti v/clienti privati	586.621
	2305094 - NOTE DI CREDITO DA EMETTERE AD ALTRI SOGGETTI PRIVATI	0
	2309048 - NOTE DI CREDITO DA EMETTERE A PRIVATI PER FRNA	0
	2801004 - FDO PER CREDITI DA REGOLARIZZARE SU CCP	0
	2801008 - FONDO SVALUTAZIONE CREDITI VS ALTRI SOGGETTI	-26.830
	505005 - CREDITI V/ASSOCIAZIONI	0
	505006 - CREDITI VERSO PRIVATI PER PRESTAZIONI	44.640
	505010 - ANTICIPI A FORNITORI	159.467
	505017 - CREDITI DIVERSI	409.344
	505027 - CREDITI VERSO PRIVATI PER FRNA	0
	505030 - CREDITI V/ PRIVATI IN SOFFERENZA	0
	505061 - FATTURE DA EMETTERE AD ALTRI SOGGETTI PRIVATI	0
	505066 - FATTURE DA EMETTERE A PRIVATI PER FRNA	0

STATO PATRIMONIALE GESTIONE SOCIALE (Decreto del Ministero della Salute n. 144 del 15 giugno 2012)		Anno 2016 unità di euro
ABA680	B.II.7.b) Crediti v/gestioni liquidatorie	0
	2801012 - F.DO SVAL. CREDITI VS GESTIONI LIQUIDATORIE	0
	505012 - ANTICIPI C/GESTIONE STRALCIO ES94E PRECEDENTI	0
	506002 - CREDITI V/ GESTIONE STRALCIO	0
ABA690	B.II.7.c) Crediti v/altri soggetti pubblici	13.486
	2303022 - NOTE DI CREDITO DA EMETTERE A MINISTERO DELLA SALUTE	0
	2303034 - NOTE DI CREDITO DA EMETTERE AD AMMINISTRAZIONI PUBBLICHE DELLA REGIONE	0
	2303035 - NOTE DI CREDITO DA EMETTERE AD AMMINISTRAZIONI PUBBLICHE EXTRAREGIONE	0
	2801010 - F.DO SVAL. CREDITI VS AMMINISTRAZIONI PUBBLICHE	0
	501068 - CREDITI VS. REGIONE PER FNA	0
	502010 - CREDITI V/AMMINISTRAZIONE PROVINCIALE	13.486
	502012 - CREDITI VERSO ALTRE AMMINISTRAZIONI PUBBLICHE DELLA REGIONE	0
	502013 - FATTURE DA EMETTERE AD AMMINISTRAZIONI PUBBLICHE DELLA REGIONE	0
	502014 - CREDITI VERSO ALTRE AMMINISTRAZIONI PUBBLICHE EXTRA REGIONE	0
	502015 - FATTURE DA EMETTERE AD AMMINISTRAZIONI PUBBLICHE EXTRA REGIONE	0
	502038 - CREDITI VS SOGGETTI PUBBLICI PER FINANZ. PER INVESTIMENTI (no sanità)	0
	505004 - CREDITI VERSO MINISTERO DELLA SALUTE	0
	505063 - FATTURE DA EMETTERE A MINISTERO DELLA SALUTE	0
ABA700	B.II.7.d) Crediti v/altri soggetti pubblici per ricerca	
ABA710	B.II.7.e) Altri crediti diversi	483.385
	2309049 - NOTE DI CREDITO DA EMETTERE AD ALTRI	0
	504011 - ENPAV C/CONTRIBUTI	0
	505011 - CREDITI V/PERSONALE DIPENDENTE	0
	505051 - DEPOSITI CAUZIONALI ATTIVI	0
	505085 - FATTURE DA EMETTERE AD ALTRI	787
	506001 - CREDITI V/GESTIONE SOCIALE	0
	506005 - CREDITI V/GESTIONE SANITARIA CORRENTE	482.599
	506020 - SOCIALE: CREDITI V/DISTRETTO PARMA	0
	506023 - SOCIALE: CREDITI V/DISTRETTO FIDENZA	0
	507001 - ISTITUTO TESORIERE: CREDITI DIVERSI	0
ABA720	B.III) ATTIVITA' FINANZIARIE CHE NON COSTITUISCONO IMMOBILIZZAZIONI	0
ABA730	B.III.1) Partecipazioni che non costituiscono immobilizzazioni	
ABA740	B.III.2) Altri titoli che non costituiscono immobilizzazioni	0
	2702002 - FONDO SVALUTAZIONE ALTRI TITOLI	0
	601001 - ALTRI TITOLI	0
ABA750	B.IV) DISPONIBILITA' LIQUIDE	28.572
ABA760	B.IV.1) Cassa	0
	701001 - CASSA ECONOMALE CENTRALE	0
	701003 - CASSA ECONOMALE DISTRETTO DI PARMA	0
	701005 - CASSA ECONOMALE DISTRETTO DI FIDENZA	0
	701007 - CASSA ECONOMALE DISTRETTO VALLI TARO CENO	0
	701009 - CASSA ECONOMALE DISTRETTO SUD EST	0
ABA770	B.IV.2) Istituto Tesoriere	28.572
	507003 - ISTITUTO TESORIERE C/DIMINUZIONE ANTICIPAZIONE	0
	702001 - CONTO GESTIONE SANITARIA CORRENTE	0
	702002 - CONTO GESTIONE STRALCIO	0
	703000 - TESORIERE GESTIONE SOC - D PARMA	0
	703030 - TESORIERE GESTIONE SOC - D FIDENZA	28.572
	705001 - BANCA D'ITALIA C/CAPITALE	0
ABA780	B.IV.3) Tesoreria Unica	
ABA790	B.IV.4) Conto corrente postale	0
	704001 - C/C/P N12285433 - DISTRETTO DI PARMA	0
	704002 - C/C/P N10445435 - DISTRETTO DI FIDENZA	0
	704003 - C/C/P N10651438 - DISTRETTO DI FIDENZA	0
	704008 - C/C/P N14393433 - DISTRETTO VALLI TARO CENO	0
	704011 - C/C/P N10647436 - DISTRETTO SUD EST	0
	704016 - C/C/P N. 67096388 - DISTRETTO PARMA	0
	704017 - C/C/P N. 67095695 - HOSPICE LUNGODEGENZE	0
	704018 - C/C/P N. 67096800 - DIP. SANITA' PUBBL.	0
	704020 - C/C/P N335430 - DIPARTIMENTO PREV	0
	704021 - C/C/P N1001510716-CORSI CIRC.RER 1/2010	0
	704025 - C/C/P N 411439 - PATENTI GUIDA	0

STATO PATRIMONIALE GESTIONE SOCIALE (Decreto del Ministero della Salute n. 144 del 15 giugno 2012)		Anno 2016 unità di euro
ACZ999	C) RATEI E RISCOINTI ATTIVI	0
ACA000	C.I) RATEI ATTIVI	0
ACA010	C.I.1) Ratei attivi	0
	801001 - RATEI ATTIVI	0
ACA020	C.I.2) Ratei attivi v/Aziende sanitarie pubbliche della Regione	
ACA030	C.II) RISCOINTI ATTIVI	0
ACA040	C.II.1) Riscointi attivi	0
	802001 - RISCOINTI ATTIVI	0
ACA050	C.II.2) Riscointi attivi v/Aziende sanitarie pubbliche della Regione	0
	802002 - RISCOINTI ATTIVI VERSO AZ SAN RER	0

TOTALE ATTIVO	1.223.203
----------------------	------------------

ADZ999	D) CONTI D'ORDINE	0
ADA000	D.I) CANONI DI LEASING ANCORA DA PAGARE	0
	3601020 - CANONI LEASING DA PAGARE	0
ADA010	D.II) DEPOSITI CAUZIONALI	
ADA020	D.III) BENI IN COMODATO	0
	3602050 - BENI DI TERZI IN COMODATO E SERVICE	0
ADA030	D.IV) ALTRI CONTI D'ORDINE	0
	3602001 - CONTRIBUTI C/CAPITALE SU FUTURI STATI DI AVANZAMENTO	0
	3602010 - TERZI C/FIDEISSIONI SU FITTI PASSIVI	0
	3602030 - FIDEISSIONI A TERZI A GARANZIA OBBLIGAZIONI CONTRATTUALI	0
	3602070 - BENI DELL'AZIENDA PRESSO TERZI	0
	3602090 - GARANZIE RICEVUTE	0

PASSIVO

PAZ999	A) PATRIMONIO NETTO	20.357
PAA000	A.I) FONDO DI DOTAZIONE	0
	2007001 - FONDO DI DOTAZIONE	0
	2007003 - VARIAZIONI FONDO DI DOTAZIONE	0
PAA010	A.II) FINANZIAMENTI PER INVESTIMENTI	18.982
PAA020	A.II.1) Finanziamenti per beni di prima dotazione	0
	2002036 - FINANZIAMENTI PER BENI DI PRIMA DOTAZIONE	0
PAA030	A.II.2) Finanziamenti da Stato per investimenti	0
PAA040	A.II.2.a) Finanziamenti da Stato per investimenti - ex art. 20 legge 67/88	0
	2002031 - FINANZIAMENTI DA STATO PER INVESTIMENTI - EX ART. 20 Legge 67/88	0
	2002038 - FINANZIAMENTI DA STATO PER INVESTIMENTI FUTURI EX ART.20 Legge 67/88	0
PAA050	A.II.2.b) Finanziamenti da Stato per investimenti - ricerca	
PAA060	A.II.2.c) Finanziamenti da Stato per investimenti - altro	0
	2002022 - CONTRIBUTI CESPITI CARCERE DGR 1461/2010	0
PAA070	A.II.3) Finanziamenti da Regione per investimenti	0
	2002032 - FINANZIAMENTI DA REGIONE PER INVESTIMENTI	0
	2002039 - FINANZIAMENTI DA REGIONE PER INVESTIMENTI FUTURI	0
PAA080	A.II.4) Finanziamenti da altri soggetti pubblici per investimenti	18.982
	2002033 - CONTRIBUTI C/CAPITALE DA ALTRI SOGGETTI PUBBLICI PER INVESTIMENTI	0
	2002037 - CONTRIBUTI PLUSVALENZE REINVESTITE	0
	2005011 - CONTRIBUTI C/CAP VINCOLATI PARMA	18.982
	2005014 - CONTRIBUTI C/CAP VINCOLATI FIDENZA	0
	2006001 - CONTRIBUTI IN C/CAP PER TRASF AVANZI DI AMM DAI COMUNI	0
PAA090	A.II.5) Finanziamenti per investimenti da rettifica contributi in conto esercizio	0
	2002034 - FINANZIAMENTI PER INVESTIMENTI DA RETTIFICA CONTRIB.C/ESERCIZIO FSR	0
	2002035 - FINANZIAMENTI PER INVESTIMENTI DA RETTIFICA ALTRI CONTRIB.C/ESERCIZIO	0
	2002040 - FINANZIAMENTI DA RETTIFICA ALTRI CONTRIBUTI C/ESERCIZIO PER INVESTIMENTI FUTURI	0
PAA100	A.III) RISERVE DA DONAZIONI E LASCITI VINCOLATI AD INVESTIMENTI	0

(16)

STATO PATRIMONIALE GESTIONE SOCIALE (Decreto del Ministero della Salute n. 144 del 15 giugno 2012)		Anno 2016 unità di euro
2005030 - DONAZIONI DA PRIVATI VINCOLATE AD INVESTIMENTI		0
2005031 - DONAZIONI VINCOLATE AD INVESTIMENTI FUTURI		0
2005032 - SPERIMENTAZIONI DESTINATE A CESPITI		0
2005033 - SPERIMENTAZIONI DESTINATE A FUTURI INVESTIMENTI		0
PAA110 A.IV) ALTRE RISERVE		0
PAA120 A.IV.1) Riserve da rivalutazioni		
PAA130 A.IV.2) Riserve da plusvalenze da reinvestire		0
2005040 - RISERVE PLUSVALENZE DA REINVESTIRE		0
PAA140 A.IV.3) Contributi da reinvestire		0
2005041 - CONTRIBUTI DA REINVESTIRE		0
PAA150 A.IV.4) Riserve da utili di esercizio destinati ad investimenti		
PAA160 A.IV.5) Riserve diverse		
PAA170 A.V) CONTRIBUTI PER RIPIANO PERDITE		0
PAA180 A.V.1) Contributi per copertura debiti al 31/12/2005		
PAA190 A.V.2) Contributi per ricostituzione risorse da investimenti esercizi precedenti		
PAA200 A.V.3) Altro		0
2008008 - CONTRIBUTI RIPIANO PERDITE 2002		0
2008009 - CONTRIBUTI RIPIANO PERDITE 2004		0
2008010 - CONTRIBUTI RIPIANO PERDITE 2006		0
2008011 - CONTRIBUTI RIPIANO PERDITE 2005		0
PAA210 A.VI) UTILI (PERDITE) PORTATI A NUOVO		1.375
2009001 - UTILE PORTATO A NUOVO		1.375
2009010 - PERDITA ESERCIZIO 2002 PORTATA A NUOVO		0
2009011 - PERDITA ESERCIZIO 2003 PORTATA A NUOVO		0
2009012 - PERDITA ESERCIZIO 2004 PORTATA A NUOVO		0
2009013 - PERDITA ESERCIZIO 2005 PORTATA A NUOVO		0
2009015 - PERDITA ESERCIZIO 2006 PORTATA A NUOVO		0
2009016 - PERDITA ESERCIZIO 2007 PORTATA A NUOVO		0
2009017 - PERDITA ESERCIZIO 2008 PORTATA A NUOVO		0
2009018 - PERDITA ESERCIZIO 2009 PORTATA A NUOVO		0
2009019 - PERDITA ESERCIZIO 2010 PORTATA A NUOVO		0
2009020 - PERDITA ESERCIZIO 2011 PORTATA A NUOVO		0
2009021 - PERDITE PREGRESSE AMM.TI		0
2009022 - PERDITA ESERCIZIO 2012 PORTATA A NUOVO		0
PAA220 A.VII) UTILE (PERDITA) D'ESERCIZIO		0
2010001 - UTILE DELL'ESERCIZIO		0
2010002 - PERDITA DELL'ESERCIZIO		0
PBZ999 B) FONDI PER RISCHI E ONERI		251.576
PBA000 B.I) FONDI PER IMPOSTE, ANCHE DIFFERITE		0
2101001 - FONDO PER IMPOSTE		0
PBA010 B.II) FONDI PER RISCHI		251.576
PBA020 B.II.1) Fondo rischi per cause civili ed oneri processuali		
PBA030 B.II.2) Fondo rischi per contenzioso personale dipendente		0
2102004 - FONDO RISCHI PER CONTENZIOSO PERSONALE DIPENDENTE		0
PBA040 B.II.3) Fondo rischi connessi all'acquisto di prestazioni sanitarie da privato		0
2102005 - FONDO RISCHI CONNESSI ALL'ACQUISTO DI PRESTAZIONI SAN. DA PRIVATO		0
PBA050 B.II.4) Fondo rischi per copertura diretta dei rischi (autoassicurazione)		0
2102006 - FONDO RISCHI PER COPERTURA DIRETTA DEI RISCHI (AUTOASSICURAZIONE)		0
PBA060 B.II.5) Altri fondi rischi		251.576
2102003 - FONDO PER PAZIENTI DSM		0
2102007 - FONDI RISCHI PER FRANCHIGIE		0
2103002 - SPESE PER INVESTIMENTI DA LIQUIDARE		251.576
2901004 - FONDO ORE STRAORDINARIE NON CORRISPOSTE		0
2901005 - FONDO INDENNITA' FERIE NON GODUTE		0
PBA070 B.III) FONDI DA DISTRIBUIRE		0
PBA080 B.III.1) FSR Indistinto da distribuire		
PBA090 B.III.2) FSR vincolato da distribuire		
PBA100 B.III.3) Fondo per ripiano disavanzi pregressi		
PBA110 B.III.4) Fondo finanziamento sanitario aggiuntivo corrente LEA		
PBA120 B.III.5) Fondo finanziamento sanitario aggiuntivo corrente extra LEA		
PBA130 B.III.6) Fondo finanziamento per ricerca		
PBA140 B.III.7) Fondo finanziamento per investimenti		
PBA150 B.IV) QUOTE INUTILIZZATE CONTRIBUTI		0

STATO PATRIMONIALE GESTIONE SOCIALE (Decreto del Ministero della Salute n. 144 del 15 giugno 2012)		Anno 2016 unità di euro
PBA160	B.IV.1) Quote inutilizzate contributi da Regione o Prov. Aut. per quota F.S. vincolato	0
	2402001 - QUOTE INUTILIZZATE VINCOLATE DA FSN	0
	2402002 - QUOTE INUTILIZZATE CONTRIBUTI FSN FINALIZZATI	0
	2402003 - QUOTE INUTILIZZATE CONTRIBUTI PER PROGETTI E FUNZIONI	0
PBA170	B.IV.2) Quote inutilizzate contributi vincolati da soggetti pubblici (extra fondo)	0
	2402004 - QUOTE INUTILIZZATE CONTRIBUTI VINCOLATI DA REGIONE (EXTRAFONDO) VINCOLATI	0
	2402005 - QUOTE INUTILIZZATE RISORSE REGIONALI FISCALITÀ E PROGRAMMI AGGIUNTIVI	0
	2402006 - QUOTE INUTILIZZATE CONTRIBUTI DA AZIENDE SAN. DELLA REGIONE VINCOLATI	0
	2402007 - QUOTE INUTILIZZATE CONTRIBUTI DA SOGGETTI PUBBLICI DIVERSI	0
	2402011 - QUOTE INUTILIZZATE CONTRIBUTI FRNA DA RISORSE REG. LI	0
	2402012 - QUOTE INUTILIZZATE CONTRIBUTI FRNA FINANZIATO DA ALTRI SOGGETTI PUBBLICI	0
PBA180	B.IV.3) Quote inutilizzate contributi per ricerca	0
	2402008 - QUOTE INUTILIZZATE CONTRIBUTI PER RICERCA FINALIZZATA	0
	2402013 - QUOTE INUTILIZZATE ALTRI CONTRIBUTI PER RICERCA DA REGIONE	0
	2402014 - QUOTE INUTILIZZATE PER RICERCA DA REGIONE	0
PBA190	B.IV.4) Quote inutilizzate contributi vincolati da privati	0
	2402015 - QUOTE INUTILIZZATE CONTRIBUTI DA PRIVATI	0
PBA200	B.V) ALTRI FONDI PER ONERI E SPESE	0
PBA210	B.V.1) Fondi integrativi pensione	
PBA220	B.V.2) Fondi rinnovi contrattuali	0
PBA230	B.V.2.a) Fondo rinnovi contrattuali personale dipendente	0
	2103006 - FONDO RINNOVI CONTRATTUALI PERSONALE DIPENDENTE	0
PBA240	B.V.2.b) Fondo rinnovi convenzioni MMG/PLS/MCA	0
	2901011 - FONDO RINNOVI CONTRATTUALI MMG E PLS	0
	2901013 - FONDO RINNOVI CONVENZIONI MCA	0
PBA250	B.V.2.c) Fondo rinnovi convenzioni medici Sumai	0
	2901014 - FONDO RINNOVI CONVENZIONI MEDICI SUMAI	0
PBA260	B.V.3) Altri fondi per oneri e spese	0
	2103001 - FONDO MANUTENZIONI CICLICHE	0
	2103003 - FONDO INTERESSI MORATORI	0
	2103004 - FONDO PERSONALE IN QUIESCENZA	0
	2901002 - FONDO INDENNITÀ ORGANI ISTITUZIONALI	0
	2901022 - FONDO SPESE LEGALI	0
	2901023 - ALTRI FONDI	0
	2901024 - FONDO CONTRATT. INTEGRATIVA REGIONALE	0
	2901026 - FONDO ALPI (L.189/2012)	0
	2901030 - FONDO INTERESSI PASSIVI V/FORNITORI	0
PCZ999	C) TRATTAMENTO FINE RAPPORTO	0
PCA000	C.I) FONDO PER PREMI OPEROSITÀ' MEDICI SUMAI	0
	2201010 - PREMIO DI OPEROSITÀ' MEDICI SUMAI	0
PCA010	C.II) FONDO PER TRATTAMENTO DI FINE RAPPORTO DIPENDENTI	0
	2202030 - FONDO PER TRATTAMENTO FINE RAPPORTO PERS.DIP.	0
PDZ999	D) DEBITI	951.270
PDA000	D.I) DEBITI PER MUTUI PASSIVI	0
	2301001 - QUOTA MUTUI A 12 MESI	0
	2301010 - MUTUI OLTRE 12 MESI	0
PDA010	D.II) DEBITI V/STATO	0
PDA020	D.II.1) Debiti v/Stato per mobilità passiva extraregionale	
PDA030	D.II.2) Debiti v/Stato per mobilità passiva internazionale	0
	2309008 - DEBITI VS/STATO PER MOB. PASS. INTERNAZ. LE	0
PDA040	D.II.3) Acconto quota FSR v/Stato	
PDA050	D.II.4) Debiti v/Stato per restituzione finanziamenti - per ricerca	
PDA060	D.II.5) Altri debiti v/Stato	0
	2303013 - ALTRI DEBITI VS. LO STATO	0
	2303014 - FATTURE DA RICEVERE DA STATO PER ALTRI DEBITI	0
	505067 - NOTE DI CREDITO DA RICEVERE DA STATO PER ALTRI DEBITI	0
PDA070	D.III) DEBITI V/REGIONE O PROVINCIA AUTONOMA	0
PDA080	D.III.1) Debiti v/Regione o Provincia Autonoma per finanziamenti	
PDA090	D.III.2) Debiti v/Regione o Provincia Autonoma per mobilità passiva intraregionale	
PDA100	D.III.3) Debiti v/Regione o Provincia Autonoma per mobilità passiva extraregionale	0

STATO PATRIMONIALE GESTIONE SOCIALE (Decreto del Ministero della Salute n. 144 del 15 giugno 2012)		Anno 2016 unità di euro
	2302015 - DEBITI VS/REGIONE PER MOBILITA' PASSIVA EXTRAREGIONALE 2010	0
	2302016 - DEBITI VS/REGIONE PER MOBILITA' PASSIVA EXTRAREGIONALE 2011	0
	2302017 - DEBITI VS/REGIONE PER MOBILITA' PASSIVA EXTRAREGIONALE 2012	0
	2302018 - DEBITI VS/REGIONE PER MOBILITA' PASSIVA EXTRAREGIONALE 2013	0
	2302019 - DEBITI VS/REGIONE PER MOBILITA' PASSIVA EXTRAREGIONALE 2014	0
	2302028 - DEBITI VS/REGIONE PER MOBILITA' PASSIVA EXTRAREGIONALE 2015	0
	2302029 - DEBITI VS/REGIONE PER MOBILITA' PASSIVA EXTRAREGIONALE 2016	0
PDA110	D.III.4) Acconto quota FSR da Regione o Provincia Autonoma	
PDA120	D.III.5) Altri debiti v/Regione o Provincia Autonoma	0
	2302001 - DEBITI VERSO LA REGIONE	0
	2302030 - FATTURE DA RICEVERE DA REGIONE	0
	501060 - NOTE DI CREDITO DA RICEVERE DA REGIONE	0
PDA130	D.IV) DEBITI V/COMUNI	11.749
	2303036 - DEBITI V/ALTRI COMUNI REGIONALI	0
	2303037 - DEBITI V/COMUNI DELLA PROVINCIA	31
	2303038 - DEBITI V/FARMACIE COMUNALI REGIONALI	0
	2303039 - FATTURE DA RICEVERE DA ENTI LOCALI REGIONALI	11.718
	2303040 - DEBITI V/FARMACIE COMUNALI EXTRAREGIONE	0
	2303041 - DEBITI V/ALTRI COMUNI EXTRAREGIONE	0
	2303042 - FATTURE DA RICEVERE DA ENTI LOCALI EXTRAREGIONE	0
	2303047 - DEBITI V/ENTI LOCALI REGIONALI PER FRNA	0
	2303048 - FATTURE DA RICEVERE DA ENTI LOCALI REGIONALI PER FRNA	0
	2303049 - DEBITI V/ENTI LOCALI EXTRAREGIONALI PER FRNA	0
	2303050 - FATTURE DA RICEVERE DA ENTI LOCALI EXTRAREG. PER FRNA	0
	502016 - NOTE DI CRED. DA RICEVERE DA ENTI LOCALI REGIONALI PER FRNA	0
	502017 - NOTE DI CRED. DA RICEVERE DA ENTI LOCALI EXTRAREG.LI PER FRNA	0
	502034 - NOTE DI CREDITO DA RICEVERE DA ENTI LOCALI EXTRAREGIONE	0
	502035 - NOTE DI CREDITO DA RICEVERE DA ENTI LOCALI REGIONALI	0
PDA140	D.V) DEBITI VIAZIENDE SANITARIE PUBBLICHE	0
PDA150	D.V.1) Debiti v/Aziende sanitarie pubbliche della Regione	0
PDA160	D.V.1.a) Debiti v/Aziende sanitarie pubbliche della Regione - per quota FSR	
PDA170	D.V.1.b) Debiti v/Aziende sanitarie pubbliche della Regione - per finanziamento sanitario aggiuntivo corrente LEA	
PDA180	D.V.1.c) Debiti v/Aziende sanitarie pubbliche della Regione - per finanziamento sanitario aggiuntivo corrente extra LEA	
PDA190	D.V.1.d) Debiti v/Aziende sanitarie pubbliche della Regione - per mobilità in compensazione	0
	2304071 - DEBITI VS AZ. USL REG.LI MOBILITA' PASSIVA 2010	0
	2304072 - DEB. VS. AZIENDE OSP. REGIONALI MOB. PASS. 2010	0
	2304073 - DEBITI VS IRCCS DELLA REGIONE PER MOBILITA' PASS.2010	0
	2304074 - AZIENDA OSP. PARMA MOB. PASS. 2010	0
	2304075 - DEB. VS. AZIENDE OSP. REGIONALI MOB. PASS. 2011	0
	2304076 - DEBITI VS AZ. USL REG.LI MOBILITA' PASSIVA 2011	0
	2304077 - DEBITI VS IRCCS DELLA REGIONE PER MOBILITA' PASS.2011	0
	2304078 - AZIENDA OSP. PARMA MOB. PASS. 2011	0
	2304079 - DEB. VS. AZIENDE OSP. REGIONALI MOB. PASS. 2012	0
	2304080 - DEBITI VS AZ. USL REG.LI MOBILITA' PASSIVA 2012	0
	2304081 - DEBITI VS IRCCS DELLA REGIONE PER MOBILITA' PASS.2012	0
	2304082 - AZIENDA OSP. PARMA MOB. PASS. 2012	0
	2304086 - DEB. VS. AZIENDE OSP. REGIONALI MOB. PASS. 2013	0
	2304087 - DEBITI VS AZ. USL REG.LI MOBILITA' PASSIVA 2013	0
	2304088 - DEBITI VS IRCCS DELLA REGIONE PER MOBILITA' PASS.2013	0
	2304089 - AZIENDA OSP. PARMA MOB. PASS. 2013	0
	2304090 - DEB. VS. AZIENDE OSP. REGIONALI MOB. PASS. 2014	0
	2304091 - DEBITI VS AZ. USL REG.LI MOBILITA' PASSIVA 2014	0
	2304092 - DEBITI VS IRCCS DELLA REGIONE PER MOBILITA' PASS.2014	0
	2304093 - AZIENDA OSP. PARMA MOB. PASS. 2014	0
	2304094 - DEBITI VS.AOSP.REG.LI MOB. PASS. 2015	0
	2304095 - DEBITI VS.AUSL REG.MOB.PASS.2015	0
	2304096 - DEBITI VS.IRCCSREG.LIMOB.PASS.2015	0
	2304097 - AZ.OSP.DI PARMA MOB. PASS. 2015	0
	2304098 - DEBITI VS. AUSL REG.LI MOB. PASS. 2016	0
	2304099 - DEBITI VS. AOSP REG.LI MOB. PASS. 2016	0
	2304100 - DEBITI VS.IRCCS REG.LI MOB. PASS. 2016	0
	2304101 - AZ.OSP.PARMA MOB. PASS.2016	0
PDA200	D.V.1.e) Debiti v/Aziende sanitarie pubbliche della Regione - per mobilità non in compensazione	0
	2304083 - DEBITI VS AZ. USL REG.LI MOBILITA' NON IN COMPENSAZIONE	0


STATO PATRIMONIALE GESTIONE SOCIALE (Decreto del Mistero della Salute n. 144 del 15 giugno 2012)		Anno 2016 unità di euro
	2304084 - DEB. VS. AZIENDE OSP. REGIONALI MOB. NON IN COMPENSAZIONE	0
	2304085 - DEBITI VS IRCCS DELLA REGIONE PER MOBILITA' NON IN COMPENSAZIONE	0
PDA210	D.V.1.f) Debiti v/Aziende sanitarie pubbliche della Regione - per altre prestazioni	0
	2304001 - DEBITI V/AZIENDA OSPEDALIERA DI PARMA	0
	2304002 - DEBITI V/AZIENDE USL DELLA REGIONE	0
	2304003 - DEBITI VS. AZIENDE OSP. DELLA REGIONE PER BENI E SERVIZI	0
	2304051 - FATTURE DA RICEVERE DA AZ. OSP. REGIONALI PER BENI E SERVIZI	0
	2304053 - FATTURE DA RICEVERE DA AZ. USL DELLA REGIONE PER BENI E SERVIZI	0
	2304054 - FATTURE DA RICEVERE DA IRCCS DELLA REGIONE PER BENI E SERVIZI	0
	2304055 - FATTURE DA RICEVERE DA AZ. SAN. DELLA REGIONE PER FRNA	0
	2304085 - DEBITI VS IRCCS DELLA REGIONE PER BENI E SERVIZI	0
	2304086 - DEBITI V/AZIENDE SANITARIE DELLA REGIONE PER FRNA	0
	503031 - NOTE DI CREDITO DA RIC. DA AZ. OSP. REGIONALI PER BENI E SERVIZI	0
	503033 - NOTE DI CRED. DA RICEVERE DA AZ. USL DELLA REGIONE PER BENI E SERVIZI	0
	503034 - NOTE DI CRED. DA RICEVERE DA IRCCS DELLA REGIONE PER BENI E SERVIZI	0
	503035 - NOTE DI CRED. DA RICEVERE DA AZ. SAN. DELLA REGIONE PER FRNA	0
PDA220	D.V.2) Debiti v/Aziende sanitarie pubbliche Extraregione	0
	2304004 - DEBITI V/AZIENDE SANITARIE EXTRA REGIONE	0
	2304052 - FATTURE DA RICEVERE DA AZ. SANITARIE EXTRA REGIONE	0
	503032 - NOTE DI CREDITO DA RICEVERE DA AZ. SAN. EXTRA REGIONE	0
PDA230	D.V.3) Debiti v/Aziende sanitarie pubbliche della Regione per versamenti c/patrimonio netto	
PDA240	D.VI) DEBITI V/ SOCIETA' PARTECIPATE E/O ENTI DIPENDENTI DELLA REGIONE	0
PDA250	D.VI.1) Debiti v/enti regionali	0
	2309011 - DEBITI VS. ARPA	0
	2309046 - FATTURE DA RICEVERE DA ARPA	0
	505082 - NOTE DI CREDITO DA RIC. DA ARPA	0
PDA260	D.VI.2) Debiti v/sperimentazioni gestionali	
PDA270	D.VI.3) Debiti v/altre partecipate	0
	2305051 - DEBITI V/IMPRESE PARTECIPATE	0
	505085 - NCR DA IMPRESE PARTECIPATE	0
	2305054 - FDR DA IMPRESE PARTECIPATE	0
PDA280	D.VII) DEBITI V/FORNITORI	875.277
PDA290	D.VII.1) Debiti verso erogatori (privati accreditati e convenzionati) di prestazioni sanitarie	0
	2305006 - DEBITI V/OSPEDALI PRIVATI	0
	2305022 - DEBITI VS. EROGATORI SAN.PRIV.PER MOB.ATTIVA PRIVATA EXTRARER	0
	2305023 - DEBITI V/PRIVATI PER FRNA	0
	2305052 - DEBITI V/FARMACIE PRIVATE CONVENZIONATE	0
	2305053 - FATT. DA RIC.DA FARMACIE PRIVATE CONVENZIONATE	0
	2305097 - FATTURE DA RICEVERE DA PRIVATI PER FRNA	0
	2305098 - FATT. DA RIC. DA OSPEDALI PRIVATI	0
	2305099 - FATT. DA RIC.DA EROGATORI SAN.PRIV.PER MOB.ATTIVA PRIVATA EXTRARER	0
	2309020 - MEDICI GENERICI CONVENZIONATI	0
	2309021 - MEDICI SPECIALISTI PEDIATRI CONVENZIONATI	0
	2309022 - MEDICI DI GUARDIA MEDICA	0
	2309025 - MEDICI SPECIALISTI AMBULATORIALI CONVENZIONATI (CONV.INT)	0
	2309030 - DEBITI PER ALTRE CONVENZIONI SANITARIE	0
	2309038 - FATT.DA RICEVERE DA MEDICI GEN.E PEDIATRI	0
	2309039 - FATT.DA RIC.DA SPECIALISTI CONV. ESTERNI	0
	2309043 - FATT. DA RIC.DA SPECIALISTI AMB. INTERNI	0
	2309044 - FATT. DA RIC. DA MEDICI DI GUARDIA MEDICA	0
	505073 - N.C. DA RIC. DA OSPEDALI PRIVATI	0
	505074 - N.C. DA RICEVERE DA MEDICI GEN.E PEDIATRI	0
	505075 - N.C. DA RIC.DA SPECIALISTI CONV. ESTERNI	0
	505077 - N.C. DA RIC.DA SPECIALISTI AMB. INTERNI	0
	505078 - N.C. DA RIC. DA MEDICI DI GUARDIA MEDICA	0
	505080 - N.C. DA RIC.DA EROGATORI SAN.PRIV.PER MOB.ATTIVA PRIVATA EXTRARER	0
	505081 - NOTE DI CRED. DA RICEVERE DA PRIVATI PER FRNA	0
	505083 - N.C. DA RIC.DA FARMACIE PRIVATE CONVENZIONATE	0
PDA300	D.VII.2) Debiti verso altri fornitori	875.277
	2305002 - DEBITI V/FORNITORI DA CASSA ECONOM	0
	2305004 - DEBITI V/STRUTTURE AREA SIMAP	0
	2305005 - DEBITI V/ STRUTTURE AREA SERT	0
	2305007 - DEBITI V/ STABILIMENTI TERMALI	0
	2305008 - DEBITI V/ASSISTENZE PUBBLICHE	0
	2305009 - DEBITI V/ALTRE ASSOCIAZIONI NO PROFIT	15.161
	2305010 - DEBITI V/FORNITORI PROTESICA E INTEGRATIVA	0

STATO PATRIMONIALE GESTIONE SOCIALE (Decreto del Ministero della Salute n. 144 del 15 giugno 2012)		Anno 2016 unità di euro
2305011 - DEBITI V/ISTITUTI DI RIABILITAZIONE		0
2305012 - DEBITI VS. FORNITORI GENERICI PRIVATI PER ACQ. BENI E SERVIZI		289.196
2305013 - DEBITI V/CASE DI RIPOSO E RSA PRIVATE		0
2305014 - DEBITI VS. FORNITORI GENERICI PER ACQ. BENI STRUMENTALI		0
2305015 - DEBITI PER UTENZE DIVERSE		521
2305016 - DEBITI PER SERVIZIO DI RISCALDAMENTO		0
2305017 - DEBITI PER SERVIZIO DI MENSA		1.401
2305018 - DEBITI PER SERVIZIO DI LAVANDERIA IN APPALTO		0
2305019 - DEBITI PER SERVIZIO DI PULIZIA		323
2305020 - DEBITI PER SERVIZIO TRASPORTO MERCI		0
2305021 - DEBITI PER SERV INFORMATICI DIVERSI		278
2305025 - DEBITI PER ASSICURAZIONI		0
2305027 - DEBITI PER FITTI PASSIVI E CANONI		0
2305030 - DEBITI V/CONSULENTI E PROFESSIONISTI		379
2305045 - SOCIALE: DEBITI V/DIVERSI DA LIQUID		196.777
2305046 - SOCIALE: DEBITI PER ASSISTIDIVDA LIQ		198.925
2305095 - FATTURE DA RICEVERE PER ACQ. BENI E SERVIZI		16.701
2305096 - FATTURE DA RICEVERE PER ACQ. BENI STRUMENTALI		0
2308025 - GESTSOC DEBITI DIVERSI PER RIT AL PERSONALE		1.777
2309005 - DIVERSI C/RITENUTE FACOLTATIVE AL PERSONALE		0
2309006 - DIVERSI PER RITENUTE SINDACALI		0
2309029 - DEBITI V/DIVERSI PER RITENUTE CONVEZIONALI		0
2309045 - FATT. DA RIC. PER RIT. SINDACALI		0
2309066 - GEST SOC DEBITI PER PRESTITI SULL'ONORE		17.169
2310001 - DEBITI V/GESTIONE SOCIALE		0
2310005 - DEBITI V/GESTIONE SANITARIA CORRENTE		136.670
2310020 - SOCIALE: DEBITI V/DISTRETTO PARMA		0
2310023 - SOCIALE: DEBITI V/DISTRETTO FIDENZA		0
505070 - NOTE DI CREDITO DA RICEVERE PER ACQ. BENI E SERVIZI		0
505071 - NOTE DI CREDITO DA RICEVERE PER ACQ. BENI STRUMENTALI		0
505079 - N.C. DA RIC. PER RIT. SINDACALI		0
PDA310 D.VIII) DEBITI V/ISTITUTO TESORIERE		0
2306001 - ISTITUTO TESORIERE C/ANTICIPAZIONI		0
2306002 - ISTITUTO TESORIERE: DEBITI DIVERSI		0
2306011 - ISTITUTO TESORIERE C/UTILIZZO ANTICIPAZ		0
PDA320 D.IX) DEBITI TRIBUTARI		116
2307001 - ERARIO C/DEBITI TRIBUTARI		116
2307002 - IRES C/IMPOSTE DELL'ESERCIZIO		0
2307003 - ERARIO C/RITENUTE SU REDDITI DI LAVORO DIPENDENTE		0
2307004 - ERARIO C/RITENUTE SUI REDDITI LAVORO AUTONOMO		0
2307005 - ERARIO C/RITENUTE REDDITI ASSIMILATI E DI TERZI		0
2307006 - ERARIO C/RITENUTE SU CONTRIBUTI ALLE IMPRESE REG E PROV		0
2307007 - IVA C/VENDITE		0
2307008 - DEBITI PER ICI - IMU - TASI		0
2307009 - ERARIO C/IVA SPLIT PAYEMENT		0
2307010 - ERARIO C/IVA		0
2307013 - FATTURE DA RICEVERE DA ERARIO		0
2308008 - ERARIO C/IRAP		0
2308010 - DEBITI PER IRAP SU ARRETRATI		0
504013 - NOTE DI CREDITO DA RIC. DA ERARIO		0
PDA330 D.X) DEBITI V/ISTITUTI PREVIDENZIALI, ASSISTENZIALI E SICUREZZA SOCIALE		0
2308001 - INPDAP C/CONTRIBUTI		0
2308002 - INPS C/CONTRIBUTI		0
2308003 - ENPAM C/CONTRIBUTI		0
2308004 - ENPAF C/CONTRIBUTI		0
2308005 - ENPAP C/CONTRIBUTI		0
2308006 - INPDAP C/RICONGIUNZIONI		0
2308007 - INAIL C/CONTRIBUTI		0
2308009 - ENPAV C/CONTRIBUTI		0
505084 - NOTE DI CREDITO DA RICEVERE PER ENPAV		0
2308011 - FDR PER ENPAV		0
2308015 - ISTITUTI PREVIDENZIALI C/PARTITE DIVERSE		0
2308016 - DEBITI VERSO ALTRI ISTITUTI DI PREVIDENZA		0
PDA340 D.XI) DEBITI V/ALTRI		64.128
PDA350 D.XI.1) Debiti v/altri finanziatori		
PDA360 D.XI.2) Debiti v/dipendenti		0
2309002 - DEBITI V/PERSONALE C/RETRIBUZIONE		0
2309003 - DEBITI VS. PERSONALE PER FONDI CONTRATTUALI		0

STATO PATRIMONIALE GESTIONE SOCIALE (Decreto del Ministero della Salute n. 144 del 15 giugno 2012)		Anno 2016 unità di euro
2309004 - PERSONALE C/COMPENSI PER LIBERA PROFESSIONE		0
2309014 - DEBITI VS. PERSONALE DIPENDENTE PER CONSULENZE		0
2901006 - FONDO IND DIVERSE PERSONALE DIPENDENTE		0
PDA370 D.XI.3) Debiti v/gestioni liquidatorie		0
2310002 - DEBITI V/GESTIONE SANITARIA STRALCIO		0
PDA380 D.XI.4) Altri debiti diversi		64.128
2303010 - DEBITI V/AMMINISTRAZIONE PROVINCIALE PR		0
2303043 - DEBITI VS. AMMINISTRAZIONI PUBBLICHE REGIONALI		0
2303044 - FATTURE DA RICEVERE DA AMMINISTRAZIONI PUBBLICHE REGIONALI		0
2303045 - DEBITI VS. AMMINISTRAZIONI PUBBLICHE EXTRAREGIONE		0
2303046 - FATTURE DA RICEVERE DA AMMINISTRAZIONI PUBBLICHE EXTRAREGIONE		0
2303051 - DEBITI VS. AMM.NI PUBBL. REG.LI PER FRNA		0
2303052 - FATTURE DA RICEVERE DA AMM.NI PUBBL. REG.LI PER FRNA		0
2303053 - DEBITI VS. AMM.NI PUBBL. EXTRAREG.PER FRNA		0
2303054 - FATTURE DA RICEVERE DA AMM.NI PUBBL. EXTRAREG.PER FRNA		0
2309001 - DEBITI V/ORGANI ISTITUZIONALI PER COMPENSI E ONERI		0
2309035 - DEBITI V/ASSISTITI PER TRASFERIMENTI		4.043
2309036 - DEBITI V/BENEFICIARI LEGGE 210/1992		0
2309037 - FATTURE DA RIC.PER DEBITI VS. ALTRI SOGGETTI		0
2309051 - ANTICIPI DA CLIENTI		0
2309060 - ANTICIPI DA CLIENTI L. 432/98		0
2309070 - DEBITI DIVERSI DA DEPOSITI CAUZIONALI		60.085
502018 - NOTE DI CRED. DA RICEVERE DA AMM.NI PUBBL. REG.LI PER FRNA		0
502019 - NOTE DI CRED. DA RICEVERE DA AMM.NI PUBBL. EXTRAREG.PER FRNA		0
502036 - NOTE DI CREDITO DA RICEVERE DA AMMINISTRAZIONI PUBBLICHE REGIONALI		0
502037 - NOTE DI CREDITO DA RICEVERE DA AMMINISTRAZIONI PUBBLICHE EXTRAREGIONE		0
505072 - NOTE DI CREDITO DA RIC. DA ALTRI SOGGETTI		0
PEZ999 E) RATEI E RISCOINTI PASSIVI		0
PEA000 E.I) RATEI PASSIVI		0
PEA010 E.I.1) Ratei passivi		0
2401001 - RATEI PASSIVI		0
PEA020 E.I.2) Ratei passivi v/Aziende sanitarie pubbliche della Regione		0
PEA030 E.II) RISCOINTI PASSIVI		0
PEA040 E.II.1) Riscointi passivi		0
2402010 - RISCOINTI PASSIVI		0
PEA050 E.II.2) Riscointi passivi v/Aziende sanitarie pubbliche della Regione		0

TOTALE PASSIVO	1.223.203
-----------------------	------------------

PFZ999 F) CONTI D'ORDINE	0
PFA000 F.I) CANONI DI LEASING ANCORA DA PAGARE	0
3601010 - CEDENTI BENI IN LEASING ANCORA DA PAGARE	0
PFA010 F.II) DEPOSITI CAUZIONALI	0
PFA020 F.III) BENI IN COMODATO	0
3602080 - DEPOSITANTI BENI DI TERZI IN COMODATO E SERVICE	0
PFA030 F.IV) ALTRI CONTI D'ORDINE	0
3602002 - CONTRIBUTI C/CAPITALE SU FUTURI STATI DI AVANZAMENTO	0
3602020 - FIDEISSIONI A TERZI SU FITTI PASSIVI	0
3602040 - TERZI C/FIDEISSIONI A GARANZIA OBBLIGAZIONI CONTRATTUALI	0
3602080 - DEPOSITARI BENI DELL'AZIENDA PRESSO TERZI	0
3602091 - GARANZIE RICEVUTE DA TERZI	0



SERVIZIO SANITARIO REGIONALE
EMILIA-ROMAGNA
Azienda Unità Sanitaria Locale di Parma

AZIENDA USL DI PARMA: RELAZIONE DEL DIRETTORE GENERALE (ALLEGATA AL BILANCIO D'ESERCIZIO 2016)

REGIONE EMILIA-ROMAGNA (r_emiro)
Giunta (AOO_EMR)
PG/2017/0332809 del 04/05/2017 15:00:28

Ch

Indice

- 1 Criteri generali di predisposizione della relazione sulla gestione**
- 2 Generalità sul territorio servito, sulla popolazione assistita e sull'organizzazione dell'Azienda**
 - 2.1 *Popolazione residente*
 - 2.2 *Modello organizzativo*
- 3 Generalità sulla struttura e sull'organizzazione**
 - 3.1 *Assistenza Ospedaliera*
 - 3.1.1 A) Stato dell'arte
 - 3.1.2 B) Obiettivi dell'esercizio relativi alla struttura ed alla organizzazione dei servizi
 - 3.2 *Assistenza Territoriale*
 - 3.2.1 A) Stato dell'arte
 - 3.2.2 B) Obiettivi dell'esercizio relativi alla struttura ed alla organizzazione dei servizi
 - 3.3 *Prevenzione*
 - 3.3.1 A) Stato dell'arte
 - 3.3.2 B) Obiettivi dell'esercizio relativi alla struttura ed alla organizzazione dei servizi
- 4 Attività del periodo**
 - 4.1 *Assistenza Ospedaliera*
 - 4.2 *Assistenza Territoriale*
 - 4.2.1 Assistenza Specialistica Ambulatoriale
 - 4.2.2 Tempi di attesa assistenza specialistica ambulatoriale
 - 4.2.3 Assistenza Domiciliare
 - 4.2.4 Cure Intermedie
 - 4.2.5 Assistenza Residenziale Hospice
 - 4.2.6 Assistenza GRA.D.A.
 - 4.2.7 Assistenza Consultoriale
 - 4.2.8 Assistenza Sanitaria negli Istituti Penitenziari
 - 4.2.9 Salute Mentale e Dipendenze Patologiche
 - 4.2.10 Assistenza in strutture protette e centri diurni per anziani
 - 4.3 *Prevenzione*
 - 4.3.1 Sanità Pubblica
 - 4.3.2 Screening Oncologici
- 5 La gestione economico-finanziaria dell'Azienda**
 - *Sintesi del Bilancio e relazione sul grado di raggiungimento degli obiettivi economico-finanziari*
 - *Confronto CE preventivo/Consuntivo e Relazione sugli scostamenti*
 - *Relazione sui costi per livelli essenziali di assistenza*
 - *Fatti di rilievo avvenuti dopo la chiusura dell'esercizio*
 - *Proposta di destinazione dell'utile*
- 6 Allegati**
 - 6.1 *Fondo Regionale per la Non Autosufficienza*
 - 6.2 *Stato di realizzazione del Piano degli Investimenti*
 - 6.3 *Attuazione degli obiettivi di cui alle DGR 901/2015 e 1056/2015*
 - 6.4 *Conto economico dell'attività commerciale*
 - 6.5 *Note a commento dei valori contenuti nel Rendiconto finanziario (D.Lgs. 118/2011)*
 - 6.6 *Prospetto ai sensi dell'art. 41 del D.L. 66/2014 convertito con modificazioni della L. 89/2014*

- 6.7 *Prospetto delle entrate e delle uscite dei dati SIOPE*
- 6.8 *Dati analitici riferiti ai servizi affidati all'esterno dell'Azienda*
- 6.9 *Accordi per mobilità sanitaria stipulati ed effetti economici*
- 6.10 *Relazione sull'andamento della gestione delle Società Partecipate*



lll

1 Criteri generali di predisposizione della relazione sulla gestione

La presente relazione è redatta in conformità a quanto disposto dal D.Lgs. n.118 del 23 giugno 2011 (s.m.i.).

E' suddivisa in tre sezioni. La prima contiene informazioni sul territorio e sulla popolazione assistita; la seconda si riferisce alla struttura ed alla organizzazione dell'Azienda; la terza alla attività erogata nel periodo di riferimento.

I dati di struttura sono forniti da Servizio Sistema Informativo Sanità e Politiche Sociali della Direzione Generale Sanità e Politiche Sociali della Regione Emilia-Romagna, mentre i dati di attività sono desunti dalla banca dati del SISEPS alimentata dai flussi sanitari correnti e dai documenti di programmazione aziendali (verifica Piano Azioni 2016).

Alcune informazioni più specifiche sono state fornite direttamente dai servizi interessati, in particolare per quanto riguarda alcune attività della Direzione delle Attività Socio Sanitarie, del Dipartimento Assistenziale Integrato Salute Mentale e Dipendenze Patologiche e la totalità delle attività del Dipartimento di Sanità Pubblica.



2 Generalità sul territorio servito, sulla popolazione assistita e sull'organizzazione dell'Azienda

2.1 Popolazione residente

L'Azienda USL di Parma opera su un territorio (3.449 Km² di superficie) che coincide con la provincia di Parma, con una popolazione complessiva di 448.207 abitanti distribuiti in 45 comuni (fonte: flusso delle anagrafi comunali <http://statistica.regione.emilia-romagna.it/servizi-online/statistica-self-service/popolazione/>).

L'Azienda USL, è organizzata in 4 DISTRETTI SANITARI:

1. DISTRETTO DI PARMA, comuni: Parma, Colorno, Sorbolo, Torrile, Mezzani;
2. DISTRETTO DI FIDENZA, comuni: Fidenza, Salsomaggiore Terme, Noceto, Fontanellato, Fontevivo, Soragna, Busseto, Polesine - Zibello, Roccabianca, San Secondo Parmense, Sissa-Trecasali;
3. DISTRETTO SUD-EST, comuni: Langhirano, Collecchio, Sala Baganza, Felino, Calestano, Tizzano Val Parma, Corniglio, Monchio delle Corti, Lesignano Bagni, Montechiarugolo, Traversetolo, Neviano Arduini, Palanzano;
4. DISTRETTO VALLI TARO E CENO, comuni di Borgo Val di Taro, Medesano, Fornovo, Varano de' Melegari, Varsi, Bore, Bardi, Pellegrino Parmense, Solignano, Terenzo, Berceto, Valmozzola, Bedonia, Albareto, Compiano, Tornolo.
- 5.

Tabella n.1: popolazione residente

Codice Usi	Provincia	Popolazione residente al 01/01/17	Comuni	Distretti
'102'	Parma	448.207	45	4

La distribuzione della popolazione per fasce di età è la seguente:

Tabella n.2: distribuzione della popolazione per fasce di età

Codice Usi	Azienda	0-13	14-59	60 e oltre	Popolazione residente al 1/01/2017
'102'	Azienda USL di Parma	56.063	262.379	129.765	448.207

La rilevazione demografica della Provincia di Parma, al 1° gennaio 2017, registra 1.220 residenti in più rispetto all'anno precedente (+0,3%).

Da sottolineare che l'aumento registrato nel nostro territorio, seppur modesto, si inquadra in una situazione di stagnazione demografica a livello nazionale, in calo per il secondo anno consecutivo dello 0,14%. Determinanti la diminuzione delle nascite verificata negli ultimi sette anni (da 4.192 nati nel 2010 si

passa a 3.676 nel 2016) e la tendenza verso il segno negativo tra i flussi in ingresso degli stranieri e quelli in uscita degli italiani.

Un'ulteriore analisi di dettaglio delle componenti la popolazione nazionale rivela che sta aumentando di anno in anno, da parte di quote sempre più ampie di persone nate in Italia da genitori immigrati, la quantità di stranieri che acquisisce la cittadinanza italiana, anche a causa del raggiungimento del 18° anno di età.

La componente straniera ammonta a 60.552 persone, il 13,5 % del totale, con un aumento rispetto all'anno precedente di 649 individui. Nella fascia di età 25-34 anni la percentuale è del 26,6% e anche nella fascia 0-4 la percentuale di stranieri è rilevante: 25%. La fascia "65 anni e oltre" costituisce il 2,2%. La componente femminile straniera supera quella maschile, rappresentando il 52,6% del totale.

In aumento l'indice di vecchiaia che da 170 nel 2013 passa a 172,2 nel 2014, a 172,6 nel 2015 e 173,7 nel 2016.

La distribuzione demografica vede prevalere il Distretto di Parma (il 49,7% della popolazione totale), seguito da Fidenza (23,2%), Sud-Est (17,1%) e Valli Taro-Ceno (10%).

Il 53,5% della popolazione risiede nei 3 comuni più grossi, Parma, Fidenza e Salsomaggiore Terme, mentre la restante popolazione vive in 42 comuni medio piccoli, di cui: 5 con popolazione compresa tra 10.000 e 15.000 abitanti; 8 con popolazione tra 7.000 e 10.000; 7 con popolazione tra 4.000 e 7.000 e tutti gli altri comuni al di sotto dei 4.000 abitanti.

La popolazione è diversamente distribuita nelle tre "zone altimetriche" omogenee per conformazione del territorio:

- "Pianura": 25% del territorio (863 kmq) con il 62% della popolazione provinciale e con la più elevata densità abitativa, 322,13 abitanti per kmq.
- "Collina": il 31,5% del territorio (1.086 kmq) con il 31,6% della popolazione e la densità di 129,95 ab./kmq.
- "Montagna": il 43,5% del territorio (1.499 kmq) con il 6,5% della popolazione e la densità di 19,40 ab./kmq.

Il territorio aggrega 45 Comuni, di cui 14 situati in Pianura, 16 in Collina e 15 in Montagna, oltre a 2 Comunità Montane.

Gli assistiti rilevati non coincidono con i residenti alla medesima data, in quanto tra gli stessi troviamo anche i domiciliati non residenti ed inoltre tra i residenti ci sono persone che non hanno scelto il medico. La loro distribuzione per fascia di età è descritta nella tabella n. 3

Tabella n.3: popolazione assistita

Codice Usl'	Azienda	0-13	14-64	65-74	Oltre 75	Popolazione assistita al 1/01/2016
'102'	Azienda USL di Parma	54.531	279.091	47.717	55.649	436.988

La popolazione esente da ticket, nell'esercizio 2016, è pari a 165.635 unità, 79.097 per motivi di età e reddito, 86.538 per altri motivi (invalidità, patologie croniche, malattie rare, ecc.), come descritto nella tabella n. 4

Tabella n. 4: popolazione esente da ticket

Codice Usl'	Azienda	Età e reddito	Altri motivi	Totale
'102'	Azienda USL di Parma	79.097	86.538	165.635

2.2 Modello organizzativo

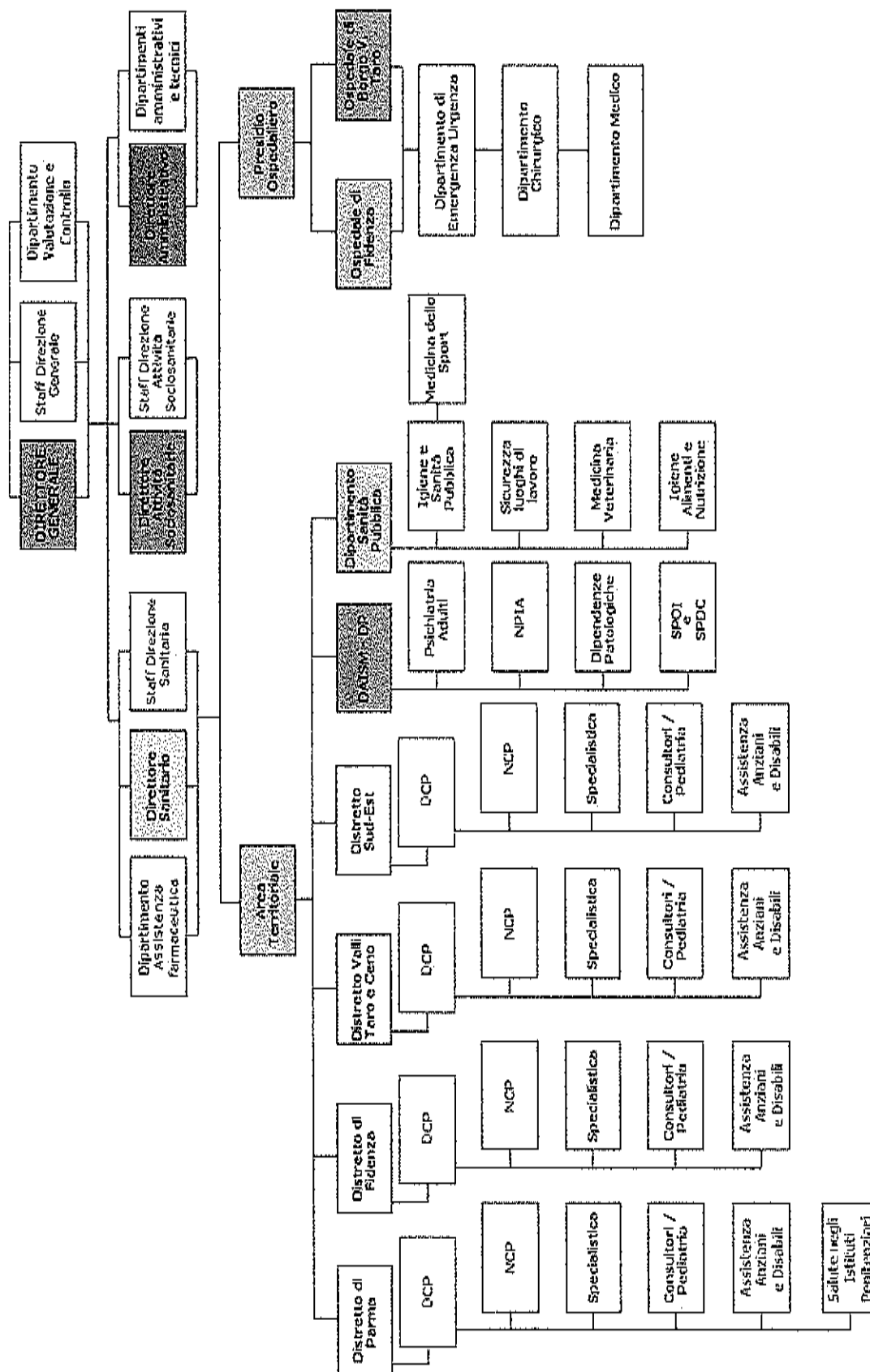


Figura 1 - L'Azienda USL di Parma adotta il seguente modello organizzativo:

L'Azienda si caratterizza per partecipazione, decentramento e collegialità nell'assunzione da parte del Direttore Generale delle decisioni strategiche relativamente allo sviluppo dell'Azienda e all'organizzazione dei servizi. La Direzione Generale si avvale di una funzione collegiale di governo composta dal Direttore Sanitario, dal Direttore Amministrativo, dal Direttore delle attività sociosanitarie, dai Direttori di Distretto. Si avvale altresì delle competenze tecnico-professionali della Direzione Medica del Presidio Ospedaliero Aziendale, della Direzione Infermieristica e Tecnica Aziendale e del Dipartimento Assistenza Farmaceutica. La Direzione, così intesa, presidia le fasi del governo aziendale avendo riguardo all'azienda intesa come sistema unitario di servizi e prestazioni, quale condizione per assicurare qualità, equità di accesso e coerenza delle azioni rispetto agli obiettivi.

Il Collegio di Direzione è organo dell'Azienda, opera attraverso un proprio regolamento adottato dal Direttore Generale. Ha compiti di elaborazione e di proposta al Direttore Generale per:

- l'organizzazione e lo sviluppo dei servizi
- le attività di formazione e di formazione permanente, di ricerca e di innovazione ed il regolamento attuativo del relativo programma aziendale, con particolare riguardo al programma di formazione aziendale nell'ambito delle E.C.M (educazione continua in medicina);
- la libera professione, inclusa l'individuazione di strumenti e modalità per il monitoraggio dell'attività libero-professionale intramuraria e per il monitoraggio dei tempi di attesa;
- il Programma aziendale di gestione del rischio;
- la valorizzazione delle risorse umane e professionali degli operatori.

Esprime parere su regolamenti attuativi dell'atto aziendale, su attività aziendali di carattere strategico quali il Piano annuale delle azioni aziendali, il Bilancio di missione, la definizione dei criteri per la verifica dei risultati conseguiti rispetto agli obiettivi clinici ed organizzativi.

"Il Distretto: costituisce l'articolazione territoriale dell'Azienda, dotata di autonomia tecnico gestionale ed economico finanziaria nell'ambito delle risorse assegnate." "Il Distretto contribuisce alla missione aziendale assicurando alla popolazione residente la disponibilità secondo criteri di equità, accessibilità e appropriatezza dei servizi sanitarie e socio-sanitari ad elevata integrazione, attraverso l'esercizio di funzioni di committenza, intesa quale analisi e definizione partecipata dei bisogni, allocazione delle risorse, negoziazione della qualità e quantità delle prestazioni e dei servizi con i vari livelli di produzione, monitoraggio e valutazione dei risultati." "Il Distretto gestisce il Fondo regionale per la non autosufficienza nei modi e nelle forme previste dalla normativa regionale." "Il budget del Distretto, di cui all'art. 4 della L.R. n. 29 del 2004 è costituito dalla somma dei budget assegnati alle Aree dipartimentali distrettuali, al Dipartimento cure primarie ed alle articolazioni aziendali operanti sul territorio del Distretto. La programmazione dei Distretti trova il punto di equilibrio e di sintesi nella Direzione Generale dell'Azienda. La gestione del budget rappresenta il tessuto operativo di interazione fra la funzione di committenza propria dei Distretti e la funzione di produzione attribuita ai Dipartimenti sanitari.

I Dipartimenti: l'organizzazione dipartimentale costituisce il modello ordinario di organizzazione e gestione operativa di tutte le attività dell'Azienda. E' una struttura organizzativa complessa dotata di autonomia tecnico-professionale e gestionale, costituita da una pluralità di unità operative e/o moduli organizzativi, raggruppati in base all'affinità del loro sistema tecnico di riferimento o della loro interdipendenza nell'assistenza da erogare a definiti gruppi di utenti, ovvero nello svolgimento di funzioni di supporto. Sono Dipartimenti Aziendali il Dipartimento Assistenziale Integrato di Salute Mentale e Dipendenze Patologiche, il Dipartimento di Sanità Pubblica; i Dipartimenti delle Cure Primarie sono Distrettuali. Altri Dipartimenti Sanitari sono i Dipartimenti intraospedalieri ed i Dipartimenti tecnico-amministrativi sono il Dipartimento Risorse Umane e Risorse Economico Finanziarie, il Dipartimento Tecnico e delle Tecnologie ed il Dipartimento Valutazione e Controllo.

Integrazione Interaziendale delle funzioni di Area Tecnico Amministrativa e di Staff Azienda USL/Azienda Ospedaliero-Universitaria di Parma: al fine di migliorare l'efficienza gestionale e giungere ad una adeguata ridefinizione del fabbisogno di risorse umane con conseguente razionalizzazione della spesa, si è dato corso alla integrazione interaziendale delle funzioni di Area Tecnico Amministrativa e di Staff



individuando: **Aree di Integrazione Strutturale**, in cui l'attività istituzionale di servizio è resa per la gestione di entrambe le Aziende nelle materie di competenza dell'unità organizzativa secondo le situazioni e gli assetti aziendali; **Aree di Integrazione Funzionale**, in cui l'attività istituzionale può essere resa dalle équipe con effetti per entrambe le Aziende sulla base delle indicazioni operative della funzione di coordinamento interaziendale; **Collaborazioni Tecnico Professionali**, in cui i dirigenti delle unità chiamate a realizzare collaborazioni tecnico professionali, sono tenuti ad impiegare attività e risorse a disposizione in modo da riscontare le Direzioni aziendali sui temi oggetto delle collaborazioni.

Le Aree di Integrazione Strutturale riguardano:

- Dipartimento Risorse Umane
- Dipartimento Tecnico e Logistica
- Servizio Economico Finanziario
- Struttura Internal Auditing
- Servizio Affari Generali
- Servizio Trasparenza/Integrità e Integrazione Processi
- Dipartimento Interprovinciale Parma/Piacenza Information and Communication Technology

Le Aree di Integrazione Funzionale riguardano:

- Dipartimento Programmazione, Valutazione e Controllo
- Struttura Stampa, Comunicazione e Rapporti con l'Utenza

Le Aree di Collaborazione Tecnico Professionale riguardano:

- Servizi/Uffici Affari Legali e Assicurativi
- Servizi Prevenzione e Protezione

Il nuovo assetto organizzativo è entrato in vigore dal 1° ottobre 2016 (ad eccezione del Servizio Affari Generali la cui decorrenza è al 1° gennaio 2017).

Area Vasta Emilia Nord (AVEN): l'Azienda USL di Parma partecipa alla forma di collaborazione costituita, sulla base degli indirizzi regionali, da sette Aziende Sanitarie (Azienda USL di Piacenza, Azienda USL di Parma, Azienda Ospedaliero/Universitaria di Parma, Azienda USL di Reggio-Emilia, Azienda Ospedaliera di Reggio Emilia, Azienda USL di Modena, Azienda Ospedaliero/Universitaria di Modena) presenti sul territorio della regione Emilia-Romagna che comprende le province di Piacenza, Parma, Reggio-Emilia e Modena. Tale forma di collaborazione ha come principale obiettivo lo sviluppo e l'implementazione di attività finalizzate a favorire processi di aggregazione sia nell'ambito dell'organizzazione e gestione dei servizi sanitari, sia nell'ambito delle funzioni amministrative e di supporto a livello di area vasta. In coerenza con le indicazioni programmatiche e con gli indirizzi regionali in materia, l'obiettivo è quello di favorire sinergie e condivisione di risorse e contribuire alla omogeneizzazione dell'offerta assistenziale sui migliori standard qualitativi, migliorando anche la sostenibilità economica.

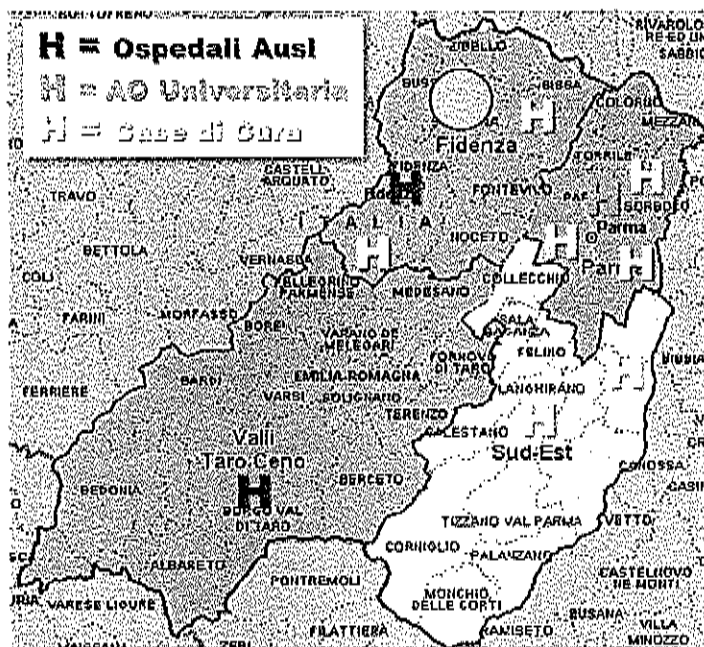
3 Generalità sulla struttura e sull'organizzazione

3.1 Assistenza Ospedaliera

3.1.1 A) Stato dell'arte

L'Azienda opera mediante 2 (due) ospedali a gestione diretta e 7 (sette) case di cura convenzionate.

Figura 2: Mappa degli ospedali nella Ausl di Parma



La Ausl di Parma governa l'offerta sanitaria attraverso un articolato insieme di strutture sanitarie pubbliche e private per, complessivamente, 2.041 posti letto ad effettiva disposizione del SSN. La rete degli ospedali pubblici ne gestisce il 68,9% (1.406 p.l.) tra il Presidio Ospedaliero (composto da 2 stabilimenti ospedalieri: Fidenza e Borgotaro, 352 p.l., 17,2%) e l'Azienda Ospedaliero-Universitaria di Parma (1.054 p.l., 51,7% del totale). Il privato gestisce 7 case di cura con 645 p.l. (31,6%); gli ospedali privati accreditati dispongono anche di 42 p.l. autorizzati, a disposizione del ricovero non a carico del SSN.

Sono disponibili 4,54 pl ogni 1.000 abitanti. La dotazione aggiuntiva rispetto allo standard nazionale del 3,7 p.l. per 1.000 è

stata determinata dalla Regione Emilia-Romagna quale riconoscimento delle strutture e funzioni Hub presenti nella rete ospedaliera provinciale di Parma, per la maggior quota nell'Azienda Ospedaliero/Universitaria di Parma, ma anche nel Presidio Ospedaliero Aziendale dell'Azienda USL di Parma e nella rete degli Ospedali Privati Accreditati. Il tasso standardizzato di ospedalizzazione è pari a 150,5.

Tabella n. 5: strutture ospedaliere provinciali

Codice Azienda	strutture pubbliche *					note	strutture private accreditate
	Tipo*				pubblico		
	00	01	02	03	Totale complessivo		Totale complessivo
102		1	1		2		7

Tabella n. 6 * Legenda tipologia struttura

0	Azienda Ospedaliera
1	Ospedale a gestione diretta
2	Azienda Ospedaliero Universitaria e Policlinico
3	IRCCS

PRESIDIO OSPEDALIERO UNICO DELL'AZIENDA USL DI PARMA

Nell'anno 2015, è stato costituito il Presidio Ospedaliero Aziendale attraverso l'inserimento in un'unica struttura gestionale degli stabilimenti ospedalieri di Fidenza e Borgo Val di Taro. L'operatività dal punto di vista gestionale e di budget ha avuto corso dal 1° ottobre 2015 e si è consolidata nell'anno 2016 che è stato il primo anno completo a budget integrato. Il Presidio Ospedaliero Aziendale, nell'anno 2016, in attuazione delle norme di cui al DM 70/2015 e DGR 2040/15 ha ridotto la sua dotazione complessiva di posti letto a 336, compresi i posti letto di area psichiatrica riferiti al SPDC - servizio psichiatrico di diagnosi e cura - ed alla degenza della clinica psichiatrica; gestionalmente inseriti nel Dipartimento Assistenziale Integrato di Salute Mentale e Dipendenze Patologiche – DAISM-DP. E' articolato in tre dipartimenti inter-ospedalieri di seguito descritti:

DIPARTIMENTO MEDICO DEL P.O. AZIENDALE: è composto da 6 U.O. 3 complesse, 2 semplici dipartimentali, 1 semplice: U.O.C. Medicina Interna Ospedale di Fidenza, U.O.C. Neurologia Ospedale di Fidenza, U.O.C. Cure Palliative Ospedale di Fidenza, U.O.S. Day Hospital Oncologico Ospedale di Borgotaro, U.O.S.D. Medicina Interna Ospedale di Borgotaro, U.O.S.D. Patologia Nefrologica-Dialisi a valenza provinciale.

DIPARTIMENTO CHIRURGICO DEL P.O. AZIENDALE: è composto da 10 U.O., 7 complesse, 2 semplici dipartimentali, 1 semplice: U.O.C. Chirurgia Generale Ospedale di Fidenza, U.O.C. Chirurgia Generale Ospedale di Borgotaro, U.O.C. Endoscopia Digestiva Ospedale di Fidenza, U.O.C. Ortopedia e Traumatologia Ospedale di Fidenza, U.O.C. Ortopedia e Traumatologia Ospedale di Borgotaro, U.O.C. Urologia Ospedale di Fidenza, U.O.S.D. Otorinolaringoiatria Ospedale di Fidenza, U.O.C. Ginecologia e Ostetricia Ospedale di Fidenza, U.O.S. Ginecologia e Ostetricia Ospedale di Borgotaro, l'U.O.S.D. Pediatria Ospedale di Fidenza

DIPARTIMENTO EMERGENZA URGENZA E DELLA DIAGNOSTICA è suddiviso in 3 aree omogenee e composto da 11 U.O., 7 complesse, 3 semplici dipartimentali, 1 semplice: **Area Omogenea di soccorso ed anestesia**, nella quale sono inserite l'U.O.C. Anestesia e Rianimazione e OTI Ospedale di Fidenza, l'U.O.C. Anestesia e Rianimazione Ospedale di Borgotaro, U.O.C. Pronto Soccorso e Medicina d'urgenza Ospedale di Fidenza, U.O.C. Emergenza Territoriale Ospedale di Fidenza, U.O.S.D. Punto Primo Intervento Ospedale di Borgotaro; **Area Omogenea di cardiologia**, nella quale sono inserite l'U.O.C. Cardiologia UTIC Ospedale di Fidenza, l'U.O.S. Riabilitazione Cardiologica Ospedale di Borgotaro, **Area Omogenea della Diagnostica**, nella quale sono inserite l'U.O.C. Radiologia Ospedale di Fidenza, l'U.O.C. Radiologia Ospedale di Borgotaro, l'U.O.S.D. Patologia Clinica Ospedale di Fidenza, l'U.O.S.D. Patologia Clinica Ospedale di Borgotaro.

Nell'anno 2016, a seguito del pensionamento del Direttore del Dipartimento Medico, è stato affidato l'interim al Direttore del Dipartimento di Emergenza-Urgenza e della Diagnostica, per iniziare il percorso di transizione ad una ulteriore riconfigurazione organizzativa, determinata dalla necessità di costituire il Dipartimento di Emergenza-Urgenza Interaziendale, a valenza Provinciale. Detto percorso si concretizzerà operativamente nell'anno 2017.

Tabella n. 7: strutture a gestione diretta

Codice Azienda	Codice struttura	Denominazione	Cod. Tipo struttura	Tipo struttura /Tipologia
102	080013	PRESIDIO OSPEDALIERO AZIENDALE composto da: OSPEDALE di FIDENZA e OSPEDALE "S.MARIA" di BORGO VAL DI TARO	01	Ospedale a gestione diretta

Handwritten signature

Tabella n. 8: posti letto nelle strutture a gestione diretta

POSTI LETTO DELLE STRUTTURE DIRETTAMENTE GESTITE (HSP12 2016)					
Codice Azienda	Codice struttura	ordinari	day hospital	daysurgery	TOTALI
102	080013	319	26	7	352

OSPEDALI PRIVATI ACCREDITATI

Il privato accreditato, con 7 Strutture, rappresenta una parte consistente della rete ospedaliera provinciale (31,6% dei posti letto complessivi). L'offerta di ricovero destinata ai residenti nella provincia, è governata dall'Azienda USL di Parma che esercita la propria funzione di committenza. Annualmente, nell'ambito dei contratti di fornitura, vengono definiti i fabbisogni di prestazioni di assistenza ospedaliera necessari a sostenere l'autosufficienza territoriale ed a contrastare il fenomeno della mobilità passiva.

La tipologia di offerta viene differenziata in base alle caratteristiche delle strutture ed è strettamente integrata con l'offerta pubblica, a cui non si sovrappone ma si integra in una logica di complementarietà. Da segnalare, in particolare, la messa a disposizione di posti letto di lungodegenza-post acuzie, da parte dell'Ospedale Privato Città di Parma, per le necessità di trasferimento da acuto a post-acuto dell'Azienda Ospedaliero/Universitaria di Parma; e la programmazione dell'invio diretto di quantitativi di ricoveri da Pronto Soccorso di Azienda Ospedaliero/Universitaria presso gli Ospedali Privati multispecialistici Città di Parma, Hospital Piccole Figlie e Val Parma Hospital. I volumi sono definiti nei singoli contratti entro il budget assegnato e sono previste modalità di interazione tra l'Azienda Ospedaliero/Universitaria di Parma, l'Azienda USL di Parma e gli Ospedali Privati Accreditati che partecipano al cruscotto provinciale del ricovero in acuzie, in caso di situazioni di eccezionale pressione dell'utenza sul Pronto Soccorso per aumentare le disponibilità. Inoltre, l'Ospedale Privato Accreditato Maria Luigia Hospital è pienamente integrato nel cruscotto provinciale dei ricoveri psichiatrici. Le strutture Ospedaliere private Accreditate Monospecialistiche di Riabilitazione sono inserite nella rete provinciale del ricovero in post-acuzie.

Tabella n.9: strutture private accreditate

Codice Azienda	Codice struttura	Denominazione struttura	Stato dell'arte dell'accreditamento	Tipologia
102	080206	CASA DI CURA CITTA' DI PARMA	Casa di cura accreditata	Polispecialistica
102	080207	HOSPITAL PICCOLE FIGLIE	Casa di cura accreditata	Polispecialistica
102	080208	VILLA MARIA LUGIA	Casa di cura accreditata	Neuropsichiatrica
102	080209	CASA DI CURA VILLA IGEA	Casa di cura accreditata	Monospecialistica-Riabilitativa
102	080210	HOSPITAL VAL PARMA	Casa di cura accreditata	Medico-Riabilitativa
102	080253	FONDAZIONE DON CARLO GNOCCHI ONLUS	Casa di cura accreditata	Monospecialistica-Riabilitativa
102	080254	CENTRO CARDINAL FERRARI S.R.L.	Casa di cura accreditata	Monospecialistica-Riabilitativa

Tabella n.10: posti letto nelle strutture private accreditate

POSTI LETTO PRESIDI IN CONVENZIONE (HSP13 2016)					
Codice USL	Codice struttura	ORD	DH	DS	TOTALI
102	080206	179	4	8	191
	080207	65	1	9	75
	080208	87	6	0	93
	080209	55	0	0	55
	080210	56	0	4	60
	080253	76	4	0	80
	080254	83	8	0	91
102 Totale		601	23	21	645

3.1.2 B) Obiettivi dell'esercizio relativi alla struttura ed alla organizzazione dei servizi

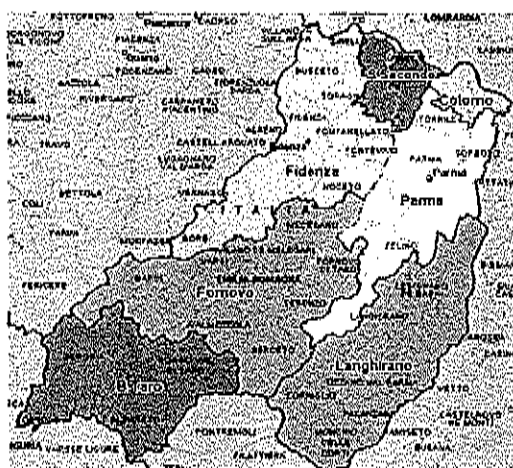


Figura 3- I bacini di gravitazione degli utenti

Nel 2016 i residenti la provincia di Parma hanno fruito di **67.482 ricoveri** prevalentemente presso l'AO universitaria di Parma, il **tasso standardizzato di ospedalizzazione** (consolidato con la mobilità passiva 2015) è pari a **150,5**.

La mappa mostra i "bacini gravitazionali" costruiti sui consumi degli utenti. Essi si sovrappongono solo parzialmente ai confini amministrativi dei distretti. Sono influenzati da una buona rete viaria (anche ad alta velocità) e dalla presenza di centri di specializzazione clinica.

L'Azienda Ospedaliero-Universitaria di Parma rappresenta il principale punto di riferimento dell'assistenza ospedaliera in provincia di Parma con il 56,4% di tutti i ricoveri, con punte massime del 97,3% per le ustioni (l'AOU di Parma è sede di uno dei due centri grandi ustionati della regione Emilia-Romagna), del 81,4% per traumatismi e malattie infettive e, dell'80,4% per HIV.

Alcuni aspetti caratterizzanti l'offerta ospedaliera:

- le categorie diagnostiche maggiormente oggetto di ricovero sono quelle relative a patologie dell'apparato cardiocircolatorio, muscoloscheletrico e digerente che da sole rappresentano quasi il 37% di tutti i ricoveri a favore dei residenti.
- gli ospedali a gestione diretta della Ausl rappresentano un punto di attrazione significativo (19,8% di tutti i ricoveri) soprattutto per le malattie mentali (50,4%), per gravidanza parto e puerperio (25,1%), per le patologie dell'apparato riproduttivo femminile (20,7%) e dell'apparato maschile (29,8%).
- le case di cura della provincia svolgono un ruolo significativo nel trattamento dell'abuso di alcool e farmaci (59,1% del totale dei ricoveri), delle malattie dell'orecchio, naso, bocca e gola (38,8%), dell'apparato riproduttivo femminile (40,9%) e delle malattie della pelle, tessuto sottocutaneo e mammella (35,9%).

Tabella n.11: Categorie diagnostiche oggetto di ricovero

CATEGORIE DIAGNOSTICHE OGGETTO DI RICOVERO											
	AUSL	AOSP	CASA DI CURA CITTA' DI PARMA	HOSPITAL PICCOLE FIGLIE	VILLA MARIA LUIGIA	CASA DI CURA VILLA IGEA	HOSPITAL VAL PARMA	FONDAZ. DON CARLO GNOCCHI ONLUS	CENTRO CARDINAL FERRARI S.R.L.	ALTRO RER	TOTALE
APP. MUSCOLOSCHETR., TESS. CONNETTIVO	1.902	3.387	1.329	490	-	240	462	336	-	824	8.970
APP. CARDIOCIRCOLATORIO	1.687	5.278	630	251	-	-	321	462	-	241	8.870
APP. DIGERENTE	1.438	3.225	595	100	-	-	131	-	-	211	5.700
APP. RESPIRATORIO	873	3.771	187	100	-	-	128	-	-	105	5.164
GRAVIDANZA, PARTO E PUERPERIO	1.286	3.195	307	-	-	-	-	-	-	332	5.120
SISTEMA NERVOSO	597	2.548	257	70	-	36	99	43	20	201	3.871
PERIODO NEONATALE	899	2.506	-	-	-	-	-	-	-	220	3.625
APP. RIPRODUTTIVO FEMMINILE	686	976	1.064	3	-	-	285	-	-	294	3.308
RENE E VIE URINARIE	726	2.096	251	60	-	-	52	-	-	109	3.294
MIELOPROLIFER. E NEOPLASIE SCARSAM. DIFFERENZIATE	266	2.175	153	46	-	-	4	-	-	332	2.976
PELLE, TESSUTO SOTTOCUTANEO, MAMMELLA	241	1.383	434	343	-	-	177	-	-	79	2.657
ORECCHIO NASO BOCCA E GOLA	331	1.102	576	271	-	-	125	-	-	97	2.502
FEGATO, VIE BILIARI E PANCREAS	509	1.595	89	32	-	-	38	-	-	149	2.412

APP. RIPRODUTTIVO MASCHILE	406	651	218	38	-	-	3	-	-	47	1.363
FATT. INFLUENZ. SALUTE ED IL RICORSO AI S. SANITARI	138	706	145	11	-	118	25	66	17	85	1.311
ENDOCRINI METABOLICI NUTRIZIONALI	161	807	141	75	-	-	28	-	-	85	1.297
MALATTIE E DISTURBI MENTALI	700	206	117	3	225	-	11	-	-	22	1.284
OCCHIO	10	705	20	56	-	-	3	-	-	129	923
SANGUE E ORGANI EMATOPOIET. SIST. IMMUNITARIO	120	647	59	16	-	-	8	-	-	32	882
MAL. INFETTIVE E PARASSITARIE	161	548	27	17	-	-	2	-	-	46	801
TRAUMATISMI, AVVELEN. ED EFF. TOSSICI FARMACI	85	263	40	12	-	-	3	-	-	30	433
ABUSO ALCOOL/FARMACI DIST. MENTALI ORG. INDOTTI	119	15	107	1	93	-	1	-	-	6	342
PRE MDC	16	141	-	-	-	-	-	-	-	27	184
RAUMATISMI MULTIPLI	8	57	-	-	-	-	1	-	-	4	70
INFEZIONI DA HIV	5	41	1	-	-	-	-	-	-	4	51
USTIONI	1	36	-	-	-	-	-	-	-	-	37
MDC NON ASSEGNABILE	-	23	-	5	-	-	-	-	-	7	35
TOTALE	13.371	38.083	6.747	2.000	318	394	1.907	907	37	3.718	67.482

Nel sistema provinciale il modello organizzativo *"hub and spoke"*, rappresenta la modalità di produzione e distribuzione dell'assistenza ospedaliera secondo il principio delle reti integrate che prevede la concentrazione della casistica più complessa, o che necessita di più complessi sistemi produttivi, in un numero limitato di centri (hub). Gli hub trattano volumi di attività tali da garantire la miglior qualità dell'assistenza erogata ed il migliore utilizzo delle risorse organizzative disponibili. L'attività di tali centri è fortemente integrata, attraverso connessioni funzionali, con quella dei centri ospedalieri periferici (spoke) che assicurano l'assistenza per la casistica residua. Tale modello organizzativo riconosce nell'Azienda Ospedaliero-Universitaria di Parma una valenza di Polo di 2° livello (hub), secondo la nuova classificazione introdotta dal DM 70/2015, in quanto centro di produzione di servizi sanitari ad alta specializzazione per la cura dei pazienti la cui patologia richiede interventi tecnicamente di alta complessità. Il mix produttivo dell'Azienda Ospedaliero/Universitaria di Parma copre la quasi totalità del bacino di utenza provinciale, per la completezza delle discipline di alta specialità presenti. Gli ospedali dell'Azienda Unità Sanitaria Locale di Parma (Fidenza-Vaio e Borgotaro), organizzati nel Presidio Ospedaliero Aziendale, contribuiscono sia

all'autosufficienza territoriale ed alla qualificazione dell'offerta di rete, attraverso alcune aree di eccellenza che sono state sviluppate in specifico per scelte programmatiche consolidate nel tempo (Ossigeno terapia Iperbarica, con bacino di utenza Regionale; sub-specialità di ambito neurologico quali il Centro per la Sclerosi Multipla. Anche gli ospedali privati accreditati, la cui produzione, attraverso una puntuale committenza, è orientata a perseguire obiettivi di sistema, contribuiscono sia a garantire l'autosufficienza territoriale che alla garanzia di strutture dell'offerta di alta specialità quali la neuroriabilitazione (codice 75) del Centro Cardinal Ferrari e la riabilitazione cardiologica (codice 56 MDC 5) del Centro Don Gnocchi di Parma.

La rete ospedaliera provinciale si fonda altresì su obiettivi qualificanti in tema di costruzione di reti cliniche integrate, di seguito descritte le principali:

- Polo neurologico provinciale
- Breast Unit
- Percorsi per pazienti oncologici e palliazione oncologica
- Gestione in rete del paziente cardiologico
- Programma Stroke Care
- Sistema di cure in area critica

3.2 Assistenza Territoriale

3.2.1 A) Stato dell'arte

L'azienda opera mediante 93 strutture pubbliche e 179 convenzionate (per un totale complessivo di 272 strutture). La tipologia e il tipo di assistenza erogata sono riassunte nelle seguenti tabelle. Nel paragrafo vengono poi dettagliate le principali tipologie di assistenza (dati aggiornati al 2015, ultimi disponibili).

STRUTTURE A GESTIONE DIRETTA

Tabella n. 12: strutture territoriali pubbliche

Strutture a Gestione Diretta	Tipo di Assistenza Erogata										Totale
	S01	S02	S03	S04	S05	S06	S07	S09	S10	S12	
Altro Tipo di Struttura Territoriale	1			20	10	5					36
Ambulatorio e Laboratorio	27	10	20								57
Struttura Residenziale					6	6			4	2	18
Struttura Semiresidenziale					2	1			8		11
Totale	28	10	20	20	18	12			12	2	122

STRUTTURE CONVENZIONATE

Tabella n.13: strutture territoriali convenzionate

Strutture Convenzionate				Tipo di Assistenza Erogata								Totale			
Tipo Struttura				S01	S02	S03	S05	S06	S07	S08	S09	S10	S11	S12	
Altro	Tipo	di	Struttura	3	1		1			5					10
Territoriale															
Ambulatorio e Laboratorio				20	13	5									38
Struttura Residenziale							15				52	19		1	88
Struttura Semiresidenziale											35	23			58
Totale				23	14	5	16			5	87	42		1	194

STRUTTURE CONVENZIONATE EX ART. 26 L. 833/78

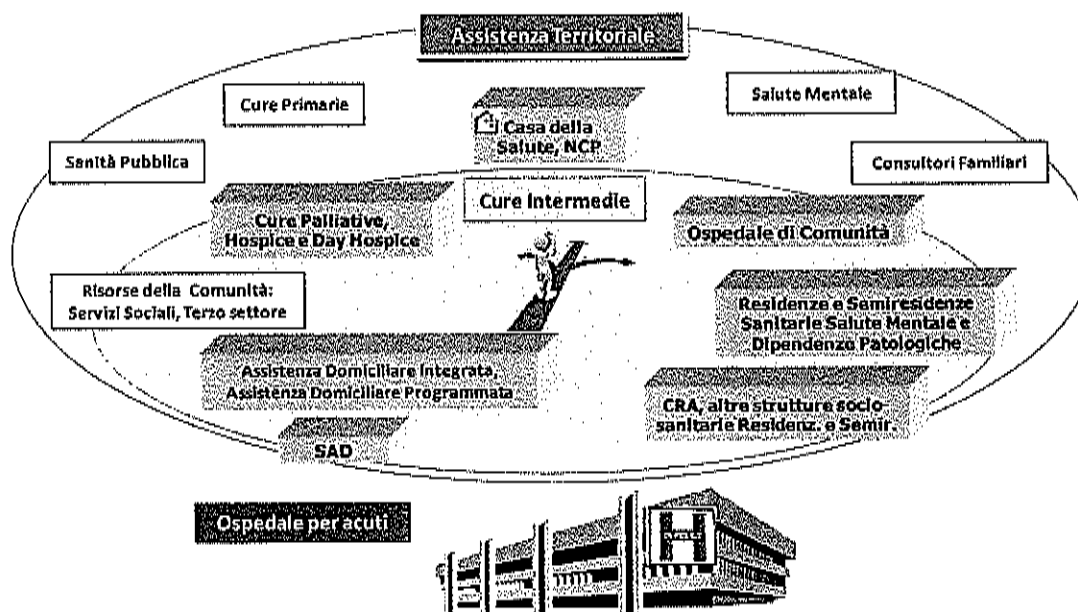
Nel territorio di competenza dell'Azienda USL di Parma è presente un istituto, o centro di riabilitazione, convenzionato ex art. 26 della Legge 833/78 (Fondazione Don Carlo Gnocchi) per complessivi 18 posti letto residenziali e nessun posto letto semiresidenziale (Tabella n.13). Si tratta di posti letto dedicati a soggetti affetti da minorazioni fisiche e psichiche, non compresi nella rete ospedaliera, per accedere ai quali è necessaria una specifica autorizzazione dell'Azienda USL di residenza dell'assistito. Il bacino di utenza è prevalentemente extra-regionale.

Tabella 14: strutture convenzionate ex. Art. 26 (RIA 11 2016)

Codice Regione	Codice USL	Codice Struttura	Denominazione Struttura	Assistenza Residenziale Posti Letto	Assistenza Semiresidenziale Posti Letto	Tipo Struttura
080	102	080253	Fondazione Don Carlo Gnocchi	18	0	Privato Convenzionato

CURE INTERMEDIE

Le mutazioni del contesto epidemiologico e sociale che si sono verificate in questi ultimi decenni, associate ad una sempre più pressante necessità di contenere i costi ricercando soluzioni di ottimizzazione dei sistemi di erogazione delle attività, hanno imposto un processo di ridefinizione della rete ospedaliera ed una forte accelerazione verso il consolidamento dei servizi di assistenza primaria territoriali, che rappresentano l'ambito prioritario per l'accoglienza, l'orientamento e la gestione delle problematiche sanitarie e sociali dei cittadini. E' in questo scenario che trovano sviluppo le **Cure Intermedie**, costituite da un area di servizi integrati, sanitari e sociali, residenziali e domiciliari erogati nel contesto dell'assistenza primaria, con l'obiettivo prioritario di massimizzare il recupero dell'autonomia e di mantenere il paziente più prossimo possibile al suo domicilio. Le **Cure Intermedie** assicurano assistenza a pazienti complessi e non autosufficienti o terminali in alternativa al ricovero ospedaliero o come completamento di un percorso diagnostico - terapeutico - riabilitativo iniziato in ospedale.



Si è trattato di rimodulare quanto già disponibile attraverso la riconversione di posti letto per la degenza in strutture già esistenti, nell'ambito di un nuovo modello organizzativo, così come previsto dai criteri definitivi previsti da un documento nazionale sul riordino della rete ospedaliera contenente le indicazioni in materia per le Regioni.

Il percorso di riconfigurazione del processo assistenziale ospedaliero verso l'offerta di assistenza territoriale di **Cure Intermedie** per pazienti stabilizzati ad alta necessità assistenziale ha consentito di individuare come contesti idonei: la Casa della Salute di San Secondo Parmense con 10 posti letto dell'Ospedale di Comunità, 10 posti letto di Riabilitazione Estensiva in regime di Week hospital e 10 posti letto di Lungoassistenza; l'Ospedale di Borgo Val di Taro con 16 posti letto di Lungoassistenza, 18 dal primo luglio del 2016. Il percorso complessivo di riconfigurazione prevede anche lo sviluppo della rete dei posti letto di cure intermedie presso strutture della rete socio-sanitaria, a supporto delle dimissioni difficili e dell'Assistenza Domiciliare Integrata (ADI); nello specifico sono stati attivati 6 posti letto presso la Casa Protetta San Mauro Abate di Colorno, e 4 posti letto presso la CRA di Collecchio.

ASSISTENZA SPECIALISTICA AMBULATORIALE

Si tratta del principale sistema di cure, per numero di prestazioni erogate sul territorio provinciale, dedicato anche a pazienti con problemi clinici complessi, ai quali viene assicurata una presa in carico integrata secondo il modello organizzativo del day service. Nel 2016 l'Azienda USL di Parma ha assicurato oltre 5.000.000 di prestazioni ai cittadini residenti nella provincia di Parma attraverso l'erogazione diretta (Ospedali Aziendali e Poliambulatori USL), i contratti di fornitura (Azienda Ospedaliero-Universitaria di Parma e Privato Accreditato), una parte residuale è stata usufruita in mobilità passiva infra ed extra regionale. Nelle tabelle sottostanti vengono indicate le sedi di erogazione di assistenza specialistica ambulatoriale suddivise per distretto.

Tabella n. 15: strutture ambulatoriali Distretto di Parma

DISTRETTO DI PARMA	
STRUTTURE PUBBLICHE	STRUTTURE PRIVATE ACCREDITATE

Casa della Salute Parma Centro	Città di Parma
Polo Parma Est	Piccole Figlie
Casa della Salute Carmignani	Fondazione Don Carlo Gnocchi
Casa della Salute Pintor	Laboratorio GERB
Casa della Salute di Colorno	Centro Diagnostico Europeo Dalla Rosa Prati
Polo Socio Sanitario Via Verona (W. Preti)	Centro MEDI
Poliambulatori Azienda Ospedaliero/Universitaria	Centro M.F.R.
	Centro Fisioterapico Maria Luigia
	Poliambulatorio MA.BA

Tabella n. 16: strutture ambulatoriali Distretto di Fidenza

DISTRETTO DI FIDENZA	
STRUTTURE PUBBLICHE	STRUTTURE PRIVATE ACCREDITATE
Polo Fidenza	Città di Fidenza
Poliambulatorio Ospedale Fidenza	Laboratorio Analisi Check Up
Casa della Salute di San Secondo	Terme di Salsomaggiore
Casa della Salute di Busseto	Casa di Cura Villa Igea
Polo Noceto	Petrelli Francesco Odontoiatria
Polo Salsomaggiore Terme	

Tabella n.17: strutture ambulatoriali Distretto Sud-Est

DISTRETTO SUD-EST	
STRUTTURE PUBBLICHE	STRUTTURE PRIVATE ACCREDITATE
Casa della Salute di Langhirano	Hospital Val Parma
Casa della Salute di Collecchio	Studio Medico FKT Lecce & Ape
Casa della Salute di Traversetolo	Studio Fisiokinesiterapico Righelli
	Laboratorio Redi
	Villa Maria Luigia
	Centro Medico Soteria
	Dialpoint

Tabella n. 18: strutture ambulatoriali Distretto Valli Taro-Ceno

DISTRETTO VALLI TARO-CENO	
STRUTTURE PUBBLICHE	STRUTTURE PRIVATE ACCREDITATE
Poliambulatorio Ospedale di Borgo Val di Taro	Poliambulatorio Mater Gratiae
Polo Fornovo	Poliambulatorio Medical Thermae
Polo Bardi	Polo Odontoiatrico Medesano
Casa della Salute di Bedonia	Dialcenter
Casa della Salute di Medesano	

CENTRI RESIDENZIALI PER LE CURE PALLIATIVE (HOSPICE)

Sono strutture, a bassa valenza sanitaria e ad elevata componente assistenziale, finalizzate all'assistenza temporanea di pazienti terminali non assistibili a domicilio, diffuse sul territorio provinciale. La diffusione capillare sul territorio è finalizzata a consentire il minor disagio possibile negli spostamenti dei famigliari che prestano assistenza al malato terminale e con forte connessione tra residenza e luogo di ospedalizzazione del malato terminale.

Tabella n 19: Posti disponibili in centri per cure palliative (hospice)

Distretto	Struttura	Posti Letto
Parma	Hospice Piccole Figlie	16
Fidenza	Hospice Fidenza	15
Sud-Est	Centro Cure Progressive	10
Valli Taro-Ceno	Hospice "La valle del sole"	8
TOTALE		49

I CONSULTORI

I Consultori familiari si occupano della tutela e della promozione della salute sessuale e riproduttiva della donna, della coppia e della famiglia. Negli ultimi anni sono state sviluppate linee di intervento che hanno visto nuove progettualità e una rimodulazione degli interventi degli operatori dei consultori, con particolare riferimento al percorso nascita, all'età adolescenziale alle tematiche della menopausa.

Tabella n. 20 distribuzione sedi consultori

Distretto	n. sedi
Parma	6
Fidenza	6
Sud-Est	10
Valli Taro-Ceno	8
TOTALE	30

Nell'Azienda USL di Parma è presente anche uno spazio salute immigrati, che nasce dall'esperienza del consultorio donne immigrate, con la funzione di un servizio di accoglienza, cura e orientamento dei cittadini stranieri che hanno difficoltà di accesso ai servizi.

STRUTTURE PROTETTE E CENTRI DIURNI PER ANZIANI

L'offerta di strutture residenziali accreditate, destinate all'accoglienza e alla cura degli anziani non autosufficienti, e di servizi semiresidenziali, finalizzati ad offrire agli anziani non autosufficienti occasioni di socializzazione, attività di riattivazione delle capacità residue e importante sostegno alle famiglie, hanno registrato, negli anni precedenti, un significativo aumento ed una diffusa distribuzione sul territorio. Grande impulso è derivato dalla istituzione del Fondo Regionale per la Non Autosufficienza (FRNA) finalizzato allo sviluppo ed alla qualificazione di una rete integrata di servizi flessibili, distribuiti in modo omogeneo nei vari territori, centrati sui bisogni delle persone non autosufficienti e di chi a loro vive accanto e se ne prende cura. Il FRNA è programmato e deliberato dalla Giunta regionale in collaborazione con la "cabina di regia" regionale per il Welfare e sottoposto al confronto ed al parere delle parti sociali. E' attuato attraverso il piano annuale delle attività, elaborato dal Comitato di Distretto e dal Direttore del Distretto sulla base delle indicazioni della Conferenza Territoriale Sociale e Sanitaria (CTSS) ed il riparto delle risorse è tra i Distretti dell'Azienda USL, luoghi deputati alla programmazione ed al governo dei servizi necessari alla popolazione di riferimento.

Negli ultimi 4 anni, a fronte della stabilità delle risorse assegnate e dell'aumento dei costi dei servizi determinato dal processo di accreditamento, si è registrata una diminuzione dei posti accreditati e contrattualizzati nelle Case residenze e nei Centri Diurni, finalizzata ad assicurare l'offerta dei servizi a sostegno della domiciliarità.

Tabella n. 21 struttura dell'offerta residenziale anziani

Distretto	Case di Riposo		Case/Residenze per Anziani (CRA)		Comunità Alloggio/Appartamenti protetti		Centri Diurni	
	n.	p.l.	n.	p.l. acc.	n.	p.l.	n.	p.l. acc.
Parma	1	21	14	773	9	145	13	266
Fidenza	7	253	11	382	7	103	9	114
Sud-Est	1	60	9	256	5	61	9	70
Valli T-C	5	168	9	222	7	75	8	30
Totale	14	502	43	1.633	28	384	39	480

Tabella n. 22 Posti accreditati finanziati FRNA nelle CRA

Distretto	Pop. >75 al 01/01/16	Posti accreditati al 31/12/16	Parametro raggiunto 2016
Parma	26.316	773	2,94
Fidenza	13.199	382	2,89
Sud-Est	9.115	256	2,81
Valli Taro-Ceno	7.095	222	3,13
Totale	55.725	1.633	2,93

Tabella n. 23 Progetti finanziati FRNA in Comunità Alloggio e Alloggi con Servizi

Distretto	Progetti attivi al 31/12/16
Parma	0
Fidenza	9
Sud-Est	30
Valli Taro-Ceno	4
Totale	43

Tabella n. 24 Posti accreditati finanziati FRNA nei Centri Diurni

Distretto	Pop. >75 al 01/01/16	Posti acc. al 31/12/16	Parametro raggiunto 2016
Parma	26.316	266	1,01
Fidenza	13.199	114	0,86
Sud-Est	9.115	70	0,77
Valli Taro-Ceno	7.095	30	0,42
Totale	55.725	480	0,86

CENTRI DISTURBI COGNITIVI

L'Azienda USL di Parma ha realizzato il progetto demenze attraverso la valorizzazione e l'integrazione di competenze professionali, già presenti nel territorio provinciale, coinvolgendo una pluralità di partners istituzionali, attivando due consultori:

- Il Consultorio Demenze di Parma, che si rivolge alla popolazione dei Distretti di Parma e Sud-Est;
- il consultorio Demenze di Fidenza, che si rivolge alla popolazione dei Distretti di Fidenza e Valli Taro-Ceno.

I consultori garantiscono percorsi diagnostico-terapeutici strutturati e rappresentano il principale riferimento degli eventi informativi e formativi rivolti ai famigliari, ai Medici di Medicina Generale, agli operatori della rete dei servizi ed al personale di assistenza privato.

L'Azienda USL ha recepito il nuovo progetto Regionale Demenze contenuto nella DGR 990/2016 e relativo Piano Nazionale Demenze.

Ca

SALUTE MENTALE-DIPENDENZE PATOLOGICHE

Il Dipartimento Assistenziale Integrato di Salute Mentale e Dipendenze Patologiche (DAI-SMDP) comprende le Aree Disciplinari di Neuropsichiatria dell'Infanzia e Adolescenza, Dipendenze Patologiche, Psichiatria Adulti, è presente nei quattro distretti dell'Azienda USL con una Unità Operativa di NP/IA, un CSM e un Ser.T. L'organizzazione del DAI-SMDP è stata modificata con la delibera 703/2013 che ha recepito la revisione dell'accordo tra Azienda Ausl e Università di Parma ed ha portato alla rimodulazione delle Unità Operative Complesse (UOC) secondo i principi dell'integrazione e della trasversalità. In particolare si segnala l'istituzione dell'UOC "Servizi Psichiatrici Ospedalieri a direzione universitaria" che integra il Servizio Psichiatrico di Diagnosi e Cura (SPDC) e il Servizio Psichiatrico Ospedaliero Intensivo (SPOI)- clinica psichiatrica e delle UOC "Salute mentale adulti e dipendenze patologiche" nei distretti di Fidenza, Langhirano e Valli Taro e Ceno che integrano CSM e Sert, la UOC "Salute mentale adulti" del distretto di Parma che ha portato a gestione unitaria i CSM Parma Est, Ovest e Nord, la UOC "Psichiatria Adulti e Programmi Psicopatologici" e infine la UOC "Alcologia e attività medico legali dipendenze patologiche". Dall'ottobre 2013 è attiva la Residenza a Trattamento Intensivo e Post-Acuzie per minori di San Polo di Torriale. Dall'aprile 2015 è operativa la Residenza per l'Esecuzione delle Misure di Sicurezza (REMS) a Casale di Mezzani, in attuazione della L. 81/2014. Entrambe le strutture sono di riferimento per l'Area Vasta Emilia Nord.

Neuropsichiatria dell'Infanzia e dell'Adolescenza

La Neuropsichiatria dell'Infanzia e dell'Adolescenza (NP/IA) si occupa dei disturbi neurologici, neuromotori, neuropsicologici, psichiatrici e psicologici dell'infanzia e dell'adolescenza. Svolge attività specialistica di prevenzione, diagnosi, terapia e riabilitazione per i soggetti in età evolutiva (0-17 anni) e per le loro famiglie.

Dipendenze Patologiche

La missione dell'Area Dipendenze Patologiche del DAISM-DP consiste nella tutela e promozione della salute, nella cura, nel recupero e nella prevenzione della condizione di dipendenza patologica. L'Area Dipendenze Patologiche dell'AUSL di Parma si articola in Sert distrettuali sempre più integrati con i CSM e collegati con la NP/IA ed un Programma con funzioni di coordinamento, indirizzo, unitarietà degli interventi.

Psichiatria Adulti

L'Area Disciplinare di Psichiatria Adulti si occupa della diagnosi, cura e riabilitazione dei disturbi mentali della popolazione adulta. Contribuisce alla prevenzione del disagio ed alla promozione del benessere psichico e sociale dei cittadini attraverso la programmazione congiunta con gli enti locali e l'attuazione di interventi socio-sanitari integrati. Realizza i propri interventi in ambito territoriale, semi-residenziale, residenziale e ospedaliero. I Centri di Salute Mentale (CSM) assicurano la continuità assistenziale mantenendo la titolarità e la responsabilità dei percorsi di cura svolti anche nei settori semiresidenziale, residenziale ed ospedaliero.

Il DAI-SMDP è dotato di un Centro Diurno e di diverse Residenze Sanitarie e Socio – Sanitarie a diversi livelli di assistenza rimodulate dopo l'espletamento della gara per l'affidamento dei servizi sociosanitari. (Tabella n. 24). Al fine di un coordinamento, nel 2016 è stata istituita la UO "Trattamenti psicosociali integrati e intensivi"

La rete ospedaliera psichiatrica è assicurata da Servizi Psichiatrici Ospedalieri a direzione Universitaria (SPDC e SPOI) e dai posti SPOI convenzionati presso la l'Ospedale privato "Maria Luigia". Il Servizio è provvede all'erogazione degli interventi di competenza ospedaliera negli ambiti dell'emergenza-urgenza e nei collegamenti coi servizi territoriali. Garantisce un'attività ambulatoriale per visite specialistiche

CP

integrata nel Programma "Leggieri" e, in funzione dell'afferenza universitaria, ha competenze didattiche oltre che assistenziali.

Tabella n. 25: struttura dell'offerta ospedaliera e residenziale salute mentale adulti

Distretto	Denominazione struttura	Sanitaria	Socio - Sanitaria	Gestione	Posti
Parma	Residenza "Santi" - Parma	RSTI		Ausl	20
	Villa M. Luigia	SPOI		Privato conv.	8
	Villa M. Luigia	RSTI		Privato conv.	10
	Villa M. Luigia	RSTI Specialistica		Privato conv.	16
	Villa M. Luigia	RSTP		Privato conv.	5
	SPDC	pl ospedalieri		AUSL	15
	SPOI (Clinica Psichiatrica)	pl ospedalieri		AUSL	16
	Residenza Esecuzione Misure di Sicurezza	Trattamento REMS		AUSL	10
	Comunità. "Casamica" - Parma	-	Comunità Alloggio	Cons. Zenit (Pro.Ges)	14
	Appartamenti P.le Passo Ticchiano - Parma		GA	Cons. Solid. Soc. (Sirio)	6
	Appartamento Via Solferino - Parma		GA	Cons. Solid. Soc. (Avalon)	6
	Appartamento Via Coconcelli - Parma		GA	Cons. Solid. Soc. (Cabiria)	5
	Appartamenti Via Mamiani Della Rovere- Parma		Comunità Alloggio	Cons. Zenit (Pro.Ges)	8
	"l'Maggio" - Colorno	RSTP		Ausl	10
	S.Polo di Torrile	RS per minori		Ausl	8+1
Taro Ceno	Centro Diurno "F.Santi"	Centro Diurno		Ausl	25
	Gruppo Appartamento Corsini		GA	Auroradomus	12
	"In Volo"	RSTSR		Onlus L'Orizzonte	2
	Comunita' alloggio Appennino		Comunità Alloggio	Auroradomus	20

Sud – Est	"La Fattoria" di Vigheffio	RSTP	Pro.Ges	11
	Vigheffio Appartamenti	GA	Pro.Ges	6
Fidenza	Gruppo Appartamento Salsomaggiore	GA	Cons. Zenit (Pro.Ges)	4
	P.R.P. - Fidenza	RSTI	Ausl	10
	Comunità "Il Villino"	RSTSR	Pro.Ges	20
	GA Fidenza	GA	Cons. Zenit (Pro.Ges)	1
	GA Villino di Pontetaro	GA	Cons. Zenit (Pro.Ges)	7

I Programmi del DAISM-DP

I Programmi sono complessi di attività che assicurano, attraverso idonee soluzioni organizzative, l'unitarietà della programmazione, dell'organizzazione e della valutazione di specifici percorsi assistenziali. Afferiscono ad aree di particolare interesse implicanti il coinvolgimento di competenze di varie strutture complesse. I Programmi attualmente attivi nel DAISM-DP sono i seguenti:

Programma Dipendenze Patologiche

Il Programma Dipendenze Patologiche svolge funzioni di coordinamento, indirizzo, unitarietà degli interventi dei Ser.T. Al Programma afferiscono alcune funzioni a valenza provinciale: Unità di strada, Coordinamento dei rapporti con gli Enti Ausiliari, Osservatorio Epidemiologico. Il Nucleo Assistenza e Riabilitazione dei detenuti tossicodipendenti (NART) dal 2014 è stato integrato nella Unità operativa Semplice (UOS) "Salute mentale dipendenze patologiche negli Istituti Penitenziari".

Programma Adolescenza e Giovane Età

Il Programma dipartimentale per l'Adolescenza e la Giovane Età fornisce risposte alla psicopatologia dell'adolescenza, a partire dai servizi di NPIA, mediante azioni di integrazione tra le competenze presenti nelle UO di Psichiatria Adulti e Ser.T, nonché un forte collegamento con professionisti ed agenzie (Pediatri di Libera Scelta, Medici di Medicina Generale, insegnanti, Consultori Giovani, servizi di prossimità, Servizi Sociali etc.) che incontrano gli adolescenti e devono essere messi in grado di identificare precocemente l'insorgenza di disturbi potenzialmente gravi, avviando interventi tanto più efficaci quanto più tempestivi.

Programma per i Disturbi dello Spettro Autistico

Il Programma per i Disturbi dello Spettro Autistico è integrato nella UOC di NPIA assicura attenzione ai processi di promozione, diagnosi precoce, qualificazione dei percorsi di cura in materia di appropriatezza e continuità assistenziale.

L'Azienda USL ha costituito formalmente un **team aziendale** coerente a quanto definito dalla Regione Emilia-Romagna con le DGR n. 318/2008, 378/2011 e 212/2016 "Programma Regionale Integrato per l'assistenza territoriale delle persone con disturbi dello spettro autistico (PRI-A): obiettivi 2016-18" con l'individuazione di referenti per le persone adulte affette da Autismo in ogni Centro di Salute Mentale che lavora in continuità con la NPIA.

Il Programma si raccorda con la struttura di riferimento per l'Area Vasta Emilia Nord e integra anche i servizi sociali degli Enti locali, la Fondazione Bambini e Autismo, la Cooperazione sociale, Associazioni dei familiari, Ufficio scolastico e l'università di Parma con la quale è stato predisposto uno specifico protocollo per favorire l'accesso all'università delle persone affette da Autismo.

Il Programma per i Disturbi del Comportamento Alimentare

Il Programma per i Disturbi del Comportamento Alimentare (DCA) attivo da diversi anni, prevede accordi in corso di revisione, con l'Azienda Ospedaliero - Universitaria di Parma e le strutture private specialistiche esistenti, in particolare l'Ospedale Privato "Maria Luigia" e la Residenza "In Volo" di Pellegrino Parmense. Il Programma assicura attenzione ai processi di promozione della salute e prevenzione dei DCA e qualificazione in materia di appropriatezza e continuità assistenziale. L'Azienda USL di Parma, ha individuato formalmente un team aziendale, con articolazioni distrettuali presso le Case della Salute, dedicato alla assistenza ai DCA coerentemente a quanto definito dalla Regione Emilia-Romagna. Il Programma si raccorda con la struttura di riferimento per l'Area Vasta Emilia Nord (AVEN) e col Tavolo Regionale DCA.

È attivo a Parma un servizio telefonico "Filo Diretto A.B." (Anoressia, Bulimia), gestito dall'Associazione di auto-mutuo-aiuto e di volontariato "Sulle ALI delle MENTI".

MEDICINA GENERALE

Relativamente alla medicina generale, l'Azienda opera mediante 283 medici di base, che assistono complessivamente una popolazione pari a 382.457 unità e 60 pediatri, che assistono complessivamente una popolazione pari a 54.531 unità.

Tabella n. 26: medici di medicina generale, pediatri di libera scelta

USL	Medici di Base	Popolazione adulta assistita*	Pediatri	Popolazione in età pediatrica assistita*
102	283	382.457	60	54.531

*Popolazione media assistita all'01/07/16

I 283 Medici di Medicina Generale (MMG) sono distribuiti nelle seguenti forme associative

- 151 in 31 medicine di gruppo (53,4%)
- 95 in 16 medicine in rete (33,6%)
- 37 operano singolarmente (13,1%)

I 60 Pediatri di Libera Scelta (PLS) sono distribuiti nelle seguenti forme associative

- 18 in 6 pediatrie di gruppo (30%)
- 19 in 3 pediatrie in rete (31,7%)
- 3 PLS operano in una Medicina di Gruppo Mista (5%)
- 20, il 33,3%, operano singolarmente

I Medici di Continuità Assistenziale (MCA) sono 110 ed operano in 20 punti di Continuità Assistenziale. Altre 6 sedi di Continuità Assistenziale sono gestite in convenzione ed integrate con il sistema di emergenza/urgenza.

I Professionisti delle Cure Primarie, nel loro complesso, operano nei Nuclei di Cure Primarie, forma organizzativa caratterizzata da un modello che favorisce l'integrazione interprofessionale attraverso il maggior coinvolgimento, in particolare, dei MMG e degli infermieri nelle attività distrettuali – anche al fine di migliorare i livelli di appropriatezza organizzativa e di appropriatezza clinica - e consente ai cittadini un'accresciuta accessibilità alle cure primarie, con un'ampia fascia di apertura degli studi medici.

In ogni Distretto insiste un Dipartimento Cure Primarie, quattro Dipartimenti che sono articolati in 21 Nuclei delle Cure Primarie :

Tabella n. 27: distribuzione dei Nuclei delle Cure Primarie

Parma 8 NCP	Fidenza 6 NCP	Sud-Est 3 NCP	Valli Taro-Ceno 4 NCP
Lubiana-San Lazzaro	Fidenza	Collecchio	Medesano
Cittadella-Montanara	Salsomaggiore	Langhirano	Alta Val Taro
Molinetto	San Secondo P.se,	Traversetolo	Bassa Val Taro
Pablo	Busseto		Val Ceno
Centro	Fontanellato		
San Leonardo	Noceto		
Colorno-Torile			
Sorbolo-Mezzani			

I Nuclei di Cure Primarie costituiscono le Unità Organizzative di base del sistema delle cure primarie e il luogo privilegiato per perseguire gli obiettivi di continuità assistenziale, di integrazione delle attività territoriali , di governo clinico in relazione agli obiettivi di salute e miglioramento della qualità assistenziale. Attraverso l'azione congiunta delle figure professionali che li compongono (Medici di Medicina Generale, Pediatri di Libera Scelta, Infermieri, Ostetriche, Specialisti Ambulatoriali, Operatori Sociali ecc.), si rende possibile lo sviluppo del modello di reti integrate fondato sul sistema di autonomia e responsabilità, al fine di rispondere alle necessità assistenziali dei cittadini. Per ogni Nucleo di Cure Primarie è individuato un coordinatore medico di medicina generale scelto tra i professionisti che compongono il Nucleo e dagli stessi proposto, il quale, all'interno dell'organizzazione territoriale, assicura coerenza con gli obiettivi assistenziali ed il collegamento con il DCP di riferimento, svolge funzioni di facilitatore dei processi e di integrazione dei professionisti presenti nel NCP. Analogamente viene individuato per ogni nucleo delle cure Primarie un coordinatore infermieristico e tecnico il cui ruolo e funzioni sono declinate nel capitolo relativo al servizio Infermieristico e Tecnico delle Cure Primarie. Nei Distretti Sud Est e Valli Taro e Ceno sono presenti anche Coordinatori di Sub-Area di Nucleo Cure Primarie.

L'estensione della fascia oraria di accessibilità degli ambulatori dei MMG alla 7a ora (C2) ed oltre la 7a (C3) è così distribuita:

Cl

Tabella n. 28: estensione fascia oraria negli ambulatori dei MMG

Distretto	C2 (estensione fascia oraria 7a ora)	C3 (estensione fascia oraria > 7a ora)
Parma	117 MMG (85,4%)	106 MMG (77,4%)
Fidenza	61 MMG (91%)	54 MMG (80,6%)
Sud-Est	37 MMG (77,1%)	34 MMG (70,8%)
Valli Taro-Ceno	31 MMG (100%)	31 MMG (100%)
Totale Azienda	246 MMG (86,9%)	225 MMG (79,5%)

3.2.2 B) Obiettivi dell'esercizio relativi alla struttura ed alla organizzazione dei servizi

ASSISTENZA SPECIALISTICA AMBULATORIALE

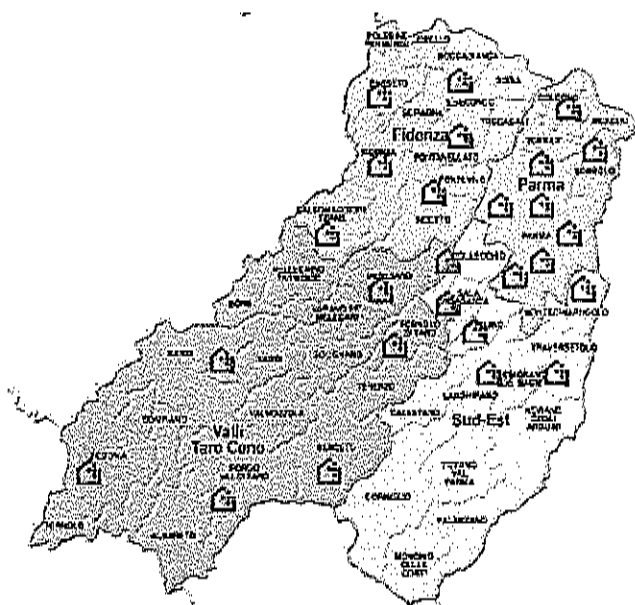
Le azioni svolte nel 2016 sono state orientate a dare continuità alle azioni intraprese e a garantire la piena applicazione della DGR 925/11 secondo le linee di indirizzo tracciate nel "Programma attuativo provinciale per il governo dei tempi di attesa 2010-2012", approvato dalla Conferenza Territoriale Sociale e Sanitaria nella seduta del 26/08/11, che riprende, soprattutto, il tema dell'appropriatezza quale asse portante di tutti gli interventi nel settore. Sono altresì proseguite le azioni finalizzate a dare piena applicazione alla DGR 1735/14 con azioni volte al sostegno del Piano Straordinario per il governo dei tempi di attesa, ed alla DGR 1056/15 "Riduzione delle liste di attesa per l'accesso alle prestazioni sanitarie".

Figura 4 Le Case della Salute Previste per la Ausl di Parma

CASE DELLA SALUTE

Nella Ausl di Parma si sta realizzando un sistema di assistenza che pone alla sua base il concetto di "patient centred primary care", come fondamentale linea di indirizzo per l'innovazione e il miglioramento della qualità dell'assistenza sanitaria. Su tale concetto, si stanno realizzando **26 Case per la salute: 17 (66%) già attive** e le altre in apertura nei prossimi anni. Nella Casa per la salute si cerca di garantire:

- facilità di accesso alle cure (tempestività della risposta, facilità di comunicazione con i professionisti);
- coinvolgimento del paziente nelle scelte e nella gestione delle cure (supporto all'autocura, counseling);
- pro-attività degli interventi (utilizzo di registri di patologia, sistemi di programmazione delle visite e di allerta dei pazienti che facilitano il follow-up, ecc.);
- il coordinamento delle cure (tra i diversi professionisti) e la continuità dell'assistenza (tra differenti livelli organizzativi) anche attraverso lo sviluppo delle reti informatiche orizzontali e verticali.



In ognuna delle Case della Salute opererà un team multiprofessionale e multidisciplinare in grado di fornire da una parte prestazioni cliniche di qualità e dall'altra una vasta gamma di interventi preventivi e di promozione della salute in una prospettiva di medicina di iniziativa.

Case della Salute programmate

Tabella n. 29: Tipologia Case della Salute programmate

Distretto	Grande	Media	Piccola	Totale
Parma	3	1	4	8
Fidenza	2	1	3	6
Sud Est	1	2	3	6
Valli Taro e Ceno	2	2	2	6
Totale	8	6	12	26

Case della Salute attive

Tabella n. 30: Tipologia Case della Salute attive

Distretto	Grande	Media	Piccola	Totale
Parma	3	0	1	4
Fidenza	1	1	1	3
Sud Est	1	2	3	6
Valli Taro e Ceno	0	2	2	4
Totale	5	5	6	17

SVILUPPO DEI PERCORSI DI CURA A LIVELLO TERRITORIALE

La gestione delle malattie croniche è caratterizzata dalla presa in carico a lungo termine, per questo motivo la sfida maggiore è rappresentata dalla capacità di presidiare la continuità delle cure e dalla qualità delle relazioni che si stabiliscono tra servizi ed utenti e tra i professionisti e l'assistito.

In questa logica si inserisce lo sviluppo delle Case della Salute, contesto ottimale dove le modalità assistenziali non potranno che tendere ad uno sviluppo integrato delle professionalità attraverso la costruzione di un sistema di relazioni cliniche, assistenziali ed organizzative che, partendo dal consolidamento della presa in carico della persona, dovranno saper valorizzare il contributo dei diversi professionisti, integrare competenze, conoscenze e abilità specifiche. Questi i percorsi realizzati nel 2016:

Diabete : il Registro Provinciale della Patologia Diabetica è stato costruito incrociando i dati provenienti dai flussi sanitari correnti (SDO, ASA, AFO, AFT, Mobilità, Esenzioni) e dai registri delle strutture diabetologiche provinciali. Nel registro risultano inserite oltre 29.000 presone.

I pazienti in Gestione Integrata in carico ai DCP sono oltre 4.000 ed i MMG aderenti alla Gestione Integrata sono circa il 90%; la media di pazienti in Gestione Integrata per MMG è pari a 17,1.

Terapia Anticoagulante Orale (TAO) : I Medici di Medicina Generale aderenti al progetto sono complessivamente 113 ed i pazienti seguiti sono circa 3.000. Nel 2016 si è sviluppato principalmente il tema dei nuovi farmaci antitrombotici (NAO).

Lettura Integrata della Carta del Rischio Cardiovascolare: L'Azienda USL di Parma è una delle 8 Aziende Regionali in cui è stata sperimentata la lettura integrata della Carta del Rischio Cardiovascolari su una popolazione target (uomini di 45 anni e donne di 55 anni). Per la sperimentazione è stato individuato il NCP "Molinetto (Casa della Salute "Pintor") composto da 25 MMG (ha aderito il 100%) ed una popolazione da sottoporre a screening è composta da 277 maschi (45 anni) e 236 femmine (55 anni). L'avvio operativo del progetto è avvenuto ad ottobre 2012, ed è stato preceduto da una campagna informativa sui media locali. In questa prima fase si è manifestata una buona adesione da parte degli assistiti ed i dati di attività sono stati puntualmente rendicontati al Servizio Assistenza Territoriale. Nel 2016 il Progetto è proseguito con il coinvolgimento di ulteriori 4 Case della Salute. Si è conclusa la prima fase della chiamata attiva per le 4 CdS coinvolte nel 2016 (Medesano, Colorno, Busseto e Langhirano) con il raggiungimento del 100% delle chiamate attive e si proseguirà secondo gli indirizzi RER per tutto il 2017. I rappresentanti dell'Azienda partecipano con regolarità ai gruppi tecnici regionali.

Programma "Leggieri" :La rete assistenziale del territorio, declinata nei Nuclei di Cure Primarie, ha consentito di realizzare una precisa cornice del percorso, attraverso la identificazione di un medico di medicina generale referente del programma in ognuno dei 21 Nuclei di Cure Primarie; parimenti per ogni Nucleo è stato identificato uno psichiatra di riferimento del CSM territorialmente competente ed un Neuropsichiatra di riferimento dedicato alla popolazione in età evolutiva. In alcune Medicine di Gruppo, nel contesto urbano del Distretto di Parma, sono stati organizzati ambulatori specifici con la presenza degli psichiatri del DSM direttamente presso la sede, e questo ha maggiormente consolidato il modello di presa in carico integrata dei pazienti. Le attività formative sul tema sono state realizzate nei Distretti e gli argomenti sono stati identificati in base alle esigenze rappresentate nei diversi contesti. Sono 3.318 i pazienti in carico a livello aziendale.

ASSISTENZA DOMICILIARE INTEGRATA

I mutamenti demografici di questi ultimi anni evidenziano una sempre maggiore crescita delle classi anziane della popolazione. Questo fenomeno, associato all'incremento della prevalenza di patologie cronico-degenerative, che interessano un sempre maggiore numero di persone, e ad un diverso ruolo attribuito all'ospedale rispetto ai livelli assistenziali erogati, hanno imposto un radicale mutamento delle politiche sanitarie, con un'attenzione particolare al rilancio ed allo sviluppo dei progetti di cure a domicilio. Il domicilio è considerato il luogo privilegiato dove la persona può curarsi e recuperare in modo totale o parziale la sua autosufficienza. Anche nei casi in cui la malattia provoca una cronicizzazione e la perdita permanente totale o parziale dell'autonomia, le cure domiciliari rappresentano sempre un forte stimolo e sostegno al superamento della malattia ed al massimo recupero delle proprie potenzialità. Le cure domiciliari consistono nell'erogazione, coordinata e continuativa, di prestazioni sanitarie e socio-assistenziali da parte di diverse figure professionali tra loro funzionalmente integrate. Questa risposta assistenziale, così configurata, migliora la qualità di vita del paziente assistito, garantendogli la possibilità di rimanere al proprio domicilio, e può evitare o ritardare l'inserimento in strutture assistenziali residenziali



nonché ridurre ricoveri ospedalieri, spesso ripetuti e non necessitanti di particolare necessità diagnostiche e/o terapeutiche intensive. Il modello assistenziale è ormai consolidato e vede, nella nostra Azienda, 11.994 utenti presi in carico nell'anno 2016.

POLITICA DEL FARMACO

Farmaceutica Convenzionata: Nel 2016 la spesa farmaceutica netta è stata complessivamente di 46.392.849,50 € registrando una riduzione del 3,95% rispetto al 2015. La spesa netta pro capite pesata aziendale negli ultimi sette anni è passata dai 169,89 del 2009 ai 105,09 del 2016. Il risultato 2016 è stato inferiore di 4,33 € al dato 2015 e di 8,20 € rispetto alla media regionale (pari a 113,29 €). Il risultato è stato ottenuto attraverso una sinergia di interventi che hanno avuto come obiettivo principale l'appropriatezza prescrittiva ed il controllo della spesa farmaceutica attraverso il monitoraggio costante delle prescrizioni ed i controlli sulla conformità delle medesime.

Farmaceutica Ospedaliera: Nel 2016 la spesa farmaceutica ospedaliera complessiva (ossigeno escluso) è stata pari a € 17.406.141, con un aumento del 14,9% rispetto all'anno 2015; la spesa della distribuzione diretta dei farmaci ex Osp2 è stata di € 9.574.282, con un incremento del 24% rispetto all'anno precedente. Pertanto la spesa dei consumi interni ospedalieri (ossigeno escluso) è stata di € 7.831.859, registrando un incremento rispetto all'anno precedente, pari al 5,4%.

Si evidenzia che nell'ambito della distribuzione diretta dei farmaci Ex Osp2, l'elevato incremento riscontrato è dovuto in gran parte alla ulteriore presa in carico di pazienti afferenti ai Centri specialistici dell'Azienda Ospedaliero Universitaria di Parma, in trattamento con farmaci ad alto costo.

SALUTE MENTALE-DIPENDENZE PATOLOGICHE

Area Salute Mentale Adulti e NPJA

Sul piano delle attività, nel 2016 si è registrato un significativo incremento di attività in particolare della NPJA e che si inserisce in un trend di aumento pluriennale che ha riguardato anche la psichiatria adulti. Si conferma anche un aumento della complessità (casi multiproblematici) e della pressione sui servizi anche in relazione alla crisi economica e sociale.

Il DAI-SMDP ha aumentato la connessione con le cure primarie (Case della Salute dove sono in corso di sperimentazione le equipe di accoglienza), ha promosso una differenziazione per intensità di cura dell'attività ospedaliera e territoriale ed è in corso una rimodulazione del sistema di E-U. Si è registrato un utilizzo più appropriato della rete ospedaliera e la riduzione significativa delle contenzioni in SPDC (con l'obiettivo di abolirle). E' migliorata l'appropriatezza degli interventi anche farmacologici ed è stato rimodulato il programma interaziendale per i Disturbi del Comportamento Alimentare.

Nell'aprile 2016 è proseguita a pieno regime l'attività della REMS temporanea di Casale di Mezzani (obiettivo regionale) e si è ulteriormente consolidata l'operatività della RTI-Minori di San Polo di Torile. Due strutture molto specializzate, complesse, con riferimento sovraaziendale che richiedono una costante attenzione.

E' continuato il processo di rimodulazione e qualificazione della rete residenziale che ha consentito una maggiore differenziazione dell'offerta e il conseguente recupero della mobilità extraprovinciale. E' stato implementato l'utilizzo di strumenti innovativi (Budget di Salute, Ospitalità Familiare Temporanea, Facilitatore sociale) per rispondere ai bisogni dei adolescenti e giovani per prevenire o superare forme di lungodegenza. Questo vale anche per l'offerta nelle dipendenze patologiche dove quote crescenti di risorse sono assorbite per sostenere soluzioni di lungo termine.

Per i minori è necessaria una visione unitaria degli interventi, il costante monitoraggio dei tempi di attesa e una valutazione delle risposte in essere e degli esiti di salute con particolare riferimento alle collocazioni extrafamiliari che hanno anche un particolare impatto economico a seguito dell'applicazione della DGR n. 1102/2014 (con una spesa insorgente complessiva di 300 mila Euro anno) solo in parte compensate dal turnover. Nel 2017 si avrà l'attivazione del c.d. Polo Pediatrico (Casa della Salute del bambino e dell'adolescente), la strutturazione dell'offerta semiresidenziale e l'auspicabile integrazione con NPIA di Azienda Ospedaliero Universitaria.

Sono state realizzate le attività di completamento della Residenza di Vigheffio (percorsi ex OPG) e riqualificazione della RTI Santi. Sono stati predisposti i percorsi per lo spostamento a Vaio dei servizi di Fidenza.

Quattro le linee di lavoro nelle priorità del 2017:

1. Budget di salute (nelle diverse aree)- Progetto regionale
2. Contesti altamente sensibili: REMS, Carcere, Spdc. Lotta allo stigma e diritti
3. Qualità degli interventi (rete ospedaliera, csm, sert, npia, residenze) per la salute mentale di/nella comunità in grado di favorire l'inclusione sociale
4. Adolescenti e giovani.

In relazione all'applicazione della normativa europea riguardante l'orario di lavoro, nei servizi si è avuto un significativo aumento della quota di personale a tempo determinato anche per fare fronte alle assenze connesse all'invecchiamento degli operatori. Nei contesti altamente stressanti e nella turnistica occorre assicurare la tenuta complessiva (con le sostituzioni e la collocazione del personale inidoneo o a ridotta attività lavorativa). Si pone il tema di favorire il ricambio generazionale e di mantenere sempre alta la motivazione.

Area Dipendenze Patologiche.

I livelli di afferenza ai servizi ed i volumi d'utenza sono omogenei con le tendenze regionali e rimangono costanti all'interno delle fisiologiche fluttuazioni. Per l'anno 2016 la progettazione all'interno del Programma delle Dipendenze Patologiche si è orientata a sviluppare maggiormente le capacità di accoglimento dei Servizi rispetto al Tabagismo e al Gioco d'Azzardo Patologico. E' avvenuta la stesura del nuovo accordo di fornitura pluriennale, tra Azienda ed Enti accreditati, che ha integrato la progettazione dei percorsi terapeutici con l'introduzione di elementi innovativi volti alla diversificazione della rete locale dell'offerta. In particolare è proseguita e si è consolidata, a livello dei Distretti periferici, la ridefinizione degli assetti organizzativi finalizzata all'integrazione operativa tra i Servizi per le Dipendenze Patologiche e quelli di Salute Mentale Adulti. Sono proseguite la gestione tramite "Cruscotto" dei diversi progetti e la sperimentazione di progetti con Budget di Salute. Sono aumentate le attività medico legali connesse alle dipendenze.



3.3 Prevenzione

3.3.1 A) Stato dell'arte

Il Dipartimento di Sanità Pubblica (DSP) è l'articolazione organizzativa aziendale preposta all'organizzazione ed alla promozione delle attività di tutela della salute della popolazione e di prevenzione primaria in ambienti di vita e di lavoro, delle attività di sanità pubblica veterinaria e della sicurezza alimentare.

Le principali funzioni del DSP sono:

- Analisi, promozione, orientamento, assistenza, controllo e vigilanza su problemi di salute, su strutture e attività correlate, ma anche sui fattori determinanti il benessere della collettività; Il DSP assicura la trasparenza dei metodi, indipendenza di valutazione, uniformità tecnica e correttezza procedurale nell'azione di vigilanza. Persegue la massima efficacia attraverso un approccio multi professionale, la scelta delle prassi più efficaci, il coordinamento e l'integrazione interna e con altri Organismi di controllo, la verifica dei risultati.
- Ricerca dell'appropriatezza degli interventi mediante il miglioramento continuo (basato sulla promozione dell'accreditamento delle strutture e del sistema procedurale delle attività espletate) anche attraverso percorsi formativi, contribuendo e partecipando ad alleanze con tutti i soggetti coinvolti;
- Risposta ai problemi della cronicità, promuovendo l'adozione di comportamenti e stili di vita sani;

Il DSP si compone delle seguenti strutture organizzative ognuna delle quali suddivise in aree:

Servizio Igiene e Sanità Pubblica (SISP)

- Area disciplinare profilassi - malattie infettive
- Area disciplinare igiene del territorio e ambiente costruito
- Unità Operativa Promozione attività motoria e Medicina dello Sport
- Medicina Legale

Servizio Prevenzione e Sicurezza in Ambienti di Lavoro (SPSAL)

- Area disciplinare Igiene e Medicina del Lavoro
- Area disciplinare di Sicurezza, degli ambienti di lavoro
- Unità Operativa Impiantistica ed Antinfortunistica

Servizio Igiene Alimenti e Nutrizione (SIAN):

- Servizio Igiene Alimenti
- Unità Operativa Nutrizione

Servizio Sanità Pubblica Veterinaria (SSPV)

- Servizio Sanità Animale – Area A
- Servizio Igiene Alimenti di Origine Animale – Area B
- Servizio Igiene Allevamenti e Produzioni Zootecniche - Area C



3.3.2 B) Obiettivi dell'esercizio relativi alla struttura ed alla organizzazione dei servizi

Nell'anno 2016 la direzione del Dipartimento di Sanità Pubblica:

ha concluso l'attività propedeutica all'accreditamento DSP, completando il "Manuale per l'Accreditamento" e revisionando la documentazione inerente il Sistema Qualità:

- ha recepito gli obiettivi indicati nel Piano della Prevenzione adottato dalla Regione il 29/06/2015 (DGR 771/2015) declinando le azioni necessarie al perseguimento degli stessi in una logica di profonda integrazione e sinergie, sia all'interno dell'intero sistema sanitario sia con gli enti e associazioni locali e garantendone la progressione nel rispetto della tempistica assegnata per tutti i setting del Piano. Al 31/12/2016 gli indicatori sentinella hanno evidenziato un raggiungimento degli standard previsti nel Piano superiore al 95%;
- ha garantito tutte le attività di controlli ufficiali secondo quanto previsto dalla DGR 1510/2013;
- ha messo in atto azioni comuni intradipartimentali in alcune Case della Salute attivando progetti di salute integrati per la popolazione di riferimento territoriale e progetti di promozione e prevenzione della salute.

Gli obiettivi pianificati per i Servizi dipartimentali sono stati realizzati come di seguito descritti:

Servizio Igiene e Sanità Pubblica (SISP)

Il servizio nell'anno 2016 ha proseguito l'attività di informatizzazione sia nell'area disciplinare profilassi - malattie infettive sia nell'area disciplinare igiene del territorio e ambiente costruito.

Ha atteso al 100% di richieste vaccinali pervenute ed è stata garantita la gestione delle notifiche di malattie infettive nel rispetto dei tempi d'attivazione stabiliti (24-48 ore).

Ha visto un miglioramento nei tempi d'attesa per il riconoscimento dell'invalidità civile (tempo d'attesa medio al 31/12/2016 di 60,3 giorni).

E' stata garantita l'attività di vigilanza programmata nel settore ambiente, inoltre, negli ultimi 4 mesi dell'anno 2016 il Servizio Igiene e Sanità Pubblica è stato impegnato nella gestione di un importante focolaio epidemico di legionella che ha interessato un'area residenziale circoscritta del quartiere Cittadella del Comune di Parma.

E' stata costituita dalla Regione Emilia-Romagna una Unità di Crisi finalizzata all'efficace e tempestivo controllo del cluster Epidemico. I casi di legionella confermati riferiti al cluster sono stati 41 con 1 decesso.

L'età media dei casi è di 65 anni, rapporto maschi/femmine 1:2. N. 40 pazienti (il 98%) presentano fattori di rischio.

La diagnosi è stata posta sulla base della ricerca dell'antigene urinario di Legionella Pneumophilaserogruppo 1, positivo in 40 pazienti, della sierologia, indicativa per un paziente e della PCR per la ricerca di L. Pneumophila su materiale delle vie respiratorie, positiva in 8 pazienti su 22 indagati.

N. 39 persone sono state ospedalizzate.

Le indagini ambientali hanno comportato l'effettuazione di n. 163 sopralluoghi e n. 309 campionamenti, sia presso le civili abitazioni dei soggetti colpiti che presso diverse tipologie di strutture presenti nell'area interessata.

Servizio Prevenzione e Sicurezza in Ambienti di Lavoro (SPSAL)

L'attività di valutazione dello stato di salute dei lavoratori è stata svolta come da programma rispondendo al 100% delle richieste di visita pervenute. E' proseguito tavolo di lavoro con INAIL per il confronto mirato all'emersione delle malattie professionali. E' stata garantita la copertura dei controlli sulle UULL richiesta dalla Regione Emilia-Romagna e l'attuazione di tutti i Piani regionali

Servizio Igiene Alimenti e Nutrizione (SIAN)

Il Piano Regionale Alimenti è stato completato come da programma.

Sono stati attuati i Piani nazionali e regionali fitosanitari, micotossine, OGM, microbiologico-chimico. Al fine dell'applicazione ai nuovi standard nutrizionale (DGR 418/12) per la ristorazione scolastica il Servizio ha evaso tutte le richieste di vidimazione dei menù scolastici. Ha inoltre verificato le strutture scolastiche programmate in riferimento alla valutazione degli standard nutrizionali relativi ai distributori automatici. E' proseguita la sorveglianza sanitaria regionale "OKkio 2016" e HBSC (HealthBehaviour in School-agedChildren) in tema di comportamenti salutari dei ragazzi in età scolare.

Il servizio ha garantito la vigilanza sulle mense ed il controllo dell'applicazione delle linee guida celiachia come da piani di attività e nel rispetto delle indicazioni regionali.

Servizio Sanità Pubblica Veterinaria (SSPV)

Servizio Sanità Animale e Servizio Igiene Allevamenti e Produzioni Zootecniche

Lo stato di avanzamento dei piani di sorveglianza delle malattie degli animali da reddito ha rispettato completamente la programmazione annuale e le pianificazioni mensili.

In materia di tutela e controllo della popolazione felina a vita libera nel territorio si è tenuto aggiornato l'archivio delle colonie feline proseguendo nella sterilizzazione dei gatti randagi.

Servizio Igiene Alimenti di Origine Animale – Area B

E' stata rispettata la programmazione regionale in merito ai Piani Regionali di controllo alimenti.

4 Attività del periodo

4.1 Assistenza Ospedaliera

Dal confronto dei due anni 2015 e 2016 dell'attività relativa all'assistenza ospedaliera effettuata nell'ambito della provincia di Parma si rileva una flessione dei dimessi, seppur modesta, sia in termini di produzione (2.091 dimessi in meno, -3,2%) che di consumi (-2.676, -3,8%).

In dettaglio, nelle strutture pubbliche si osserva una diminuzione del 3,5%, nelle private accreditate del 3,9%.

Per i consumi a livello provinciale ed extra-provinciale dei residenti dell'Azienda USL di Parma, i dati evidenziano una riduzione globale dei ricoveri pari al 3,8% (-2.676 dimessi). Nell'ambito provinciale i residenti si rivolgono nel 56,4% dei casi all'Azienda Ospedaliero Universitaria seguita dagli Ospedali Aziendali AUSL (19,8%) e dal Privato Accreditato provinciale (18,2%); i consumi al di fuori del territorio provinciale rappresentano il 5,5% dei ricoveri.

Nelle Case di Cura Private Accreditate l'attività si concentra presso la Casa di Cura Città di Parma (6.747 ricoveri), la Casa di Cura Piccole Figlie (2.000 ricoveri) e l'Hospital Val Parma (1.907 ricoveri).

La ridotta attività che emerge dai dati evidenziati in questa sezione analitica, è da ricondurre, sostanzialmente, a una diminuita disponibilità ricettiva di alcune strutture assistenziali e conseguente alla messa in atto di più fattori causali: interventi tecnici mirati alla prevenzione e alla sicurezza, attuazione di percorsi di riorganizzazione e rimodulazione della rete ospedaliera provinciale, applicazione delle nuove disposizioni normative regionali in tema di degenza ordinaria e day hospital e, non ultima, la diversificazione dell'attività assistenziale diretta a una maggiore appropriatezza delle prestazioni erogate agli utenti.

Figura n. 5: La rete delle Strutture Ospedaliere

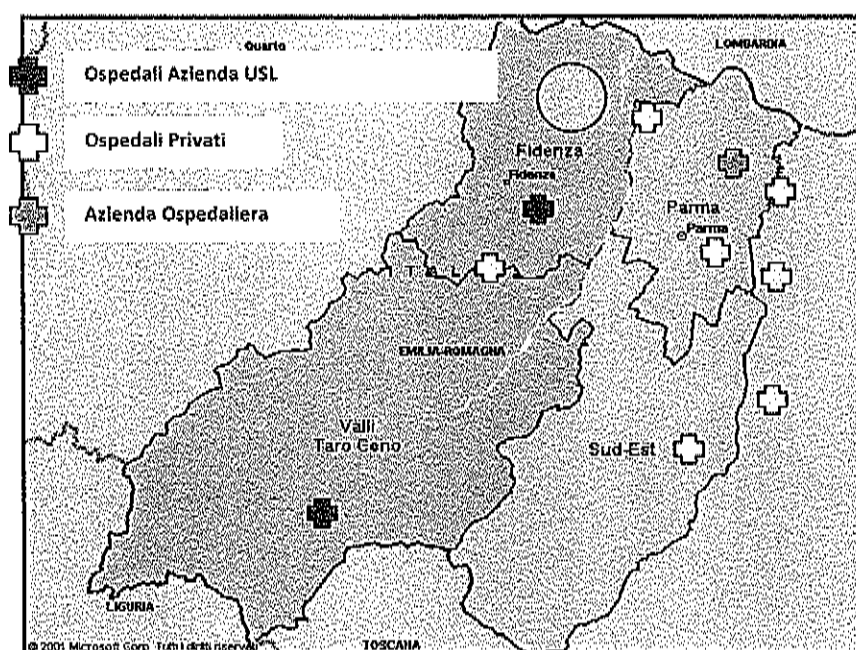


Tabella n.31: Dimessi dagli Ospedali a gestione diretta e dall'Azienda Ospedaliero Universitaria di Parma, Anni 2015 - 2016

Struttura	Dimessi Anno 2015			Dimessi Anno 2016		
	Regime Ordinario	Regime D. H.	Totale	Regime Ordinario	Regime D. H.	Totale
Ospedale Fidenza	10.016	2.362	12.378	9.935	2.328	12.263
Ospedale Borgo Val di Taro	3.159	534	3.693	3.033	462	3.495
Azienda Ospedaliero Universitaria di Parma	40.316	8.736	49.052	38.274	9.000	47.274
Totale Complessivo	53.491	11.632	65.123	51.242	11.790	63.032

Fonte: Banca Dati SDO – RER

Nota: sono stati considerati i ricoveri a carico del SSN, con differenza alberghiera, in libera professione e in libera professione con differenza alberghiera.

Figura n. 6 : Ricoveri in regime Ordinario e D.H.- Ospedale di Fidenza-S. Secondo P.se. Anni 2015-2016

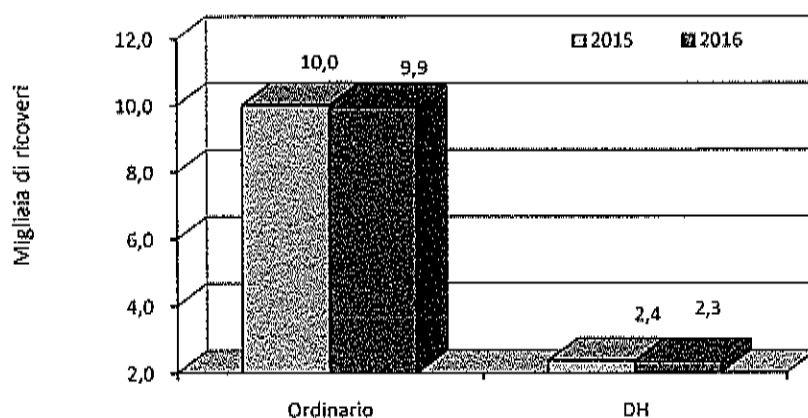


Figura n. 7: Ricoveri in regime Ordinario e D.H.- Ospedale di Borgo Val di Taro. Anni 2015 -2016

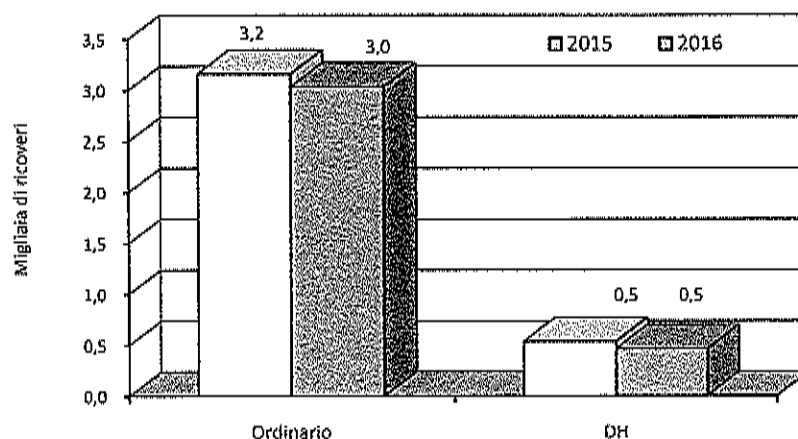


Figura n.8 : Ricoveri in regime Ordinario e D.H.-Azienda Ospedaliero Universitaria di Parma.

Anni 2015 - 2016

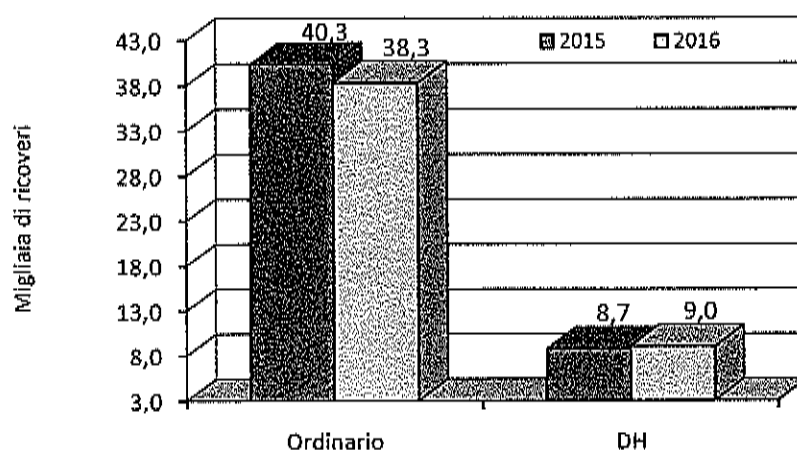


Tabella n. 32: Dimessi dalle Case di Cura Private Accreditate, Anni 2015 - 2016

1,1	Dimessi Anno 2015			Dimessi Anno 2016		
Struttura	Regime Ordinario	Regime D. H.	Totale	Regime Ordinario	Regime D. H.	Totale
Casa di Cura Città di Parma	7.155	3.282	10.437	6.924	3.204	10.128
Casa di Cura Piccole Figlie	1.914	1.447	3.361	1.989	1.144	3.133
Villa Maria Luigia	1.234	171	1.405	1.383	145	1.528
Casa di Cura Villa Igea	735	0	735	773	0	773
Hospital Val Parma	989	1.070	2.059	1.036	1.091	2.127
Fondazione Don Carlo Gnocchi	1.054	97	1.151	1.019	109	1.128
Centro Cardinal Ferrari	352	142	494	294	133	427
Totale Complessivo	13.433	6.209	19.642	13.418	5.826	19.244

Fonte: Banca Dati SDO - RER

Nota: sono stati considerati i ricoveri a carico del SSN, con differenza alberghiera, in libera professione e in libera professione con differenza alberghiera.

Figura n. 9: Dimessi dalle Case di Cura Private Accreditate, Anni 2015 -2016

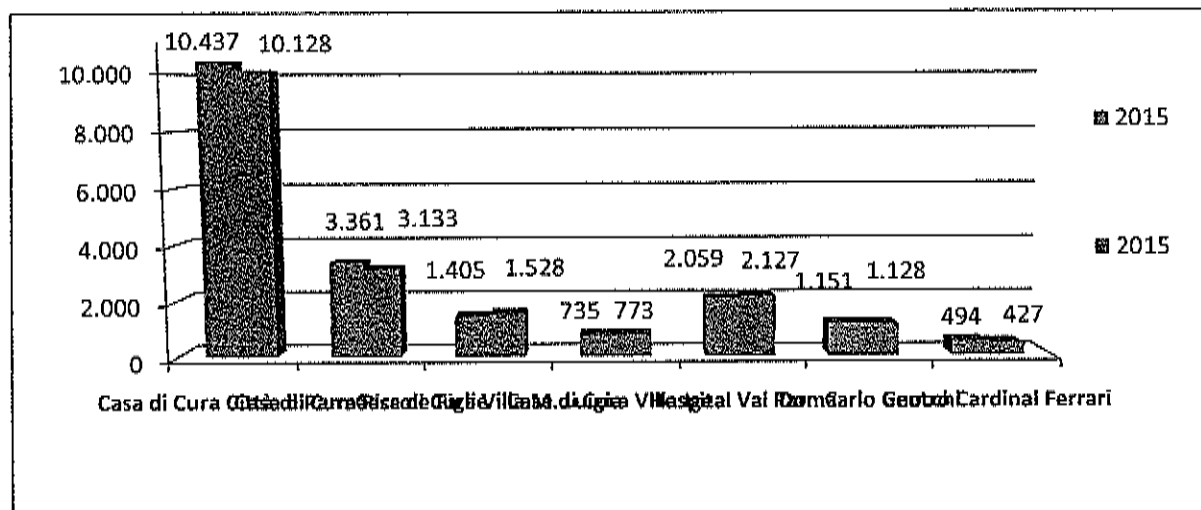


Tabella n.33: Distribuzione dei dimessi (residenti Ausl di Parma) a livello provinciale ed extraprovinciale, Anni 2015 - 2016 per Azienda e tipologia struttura

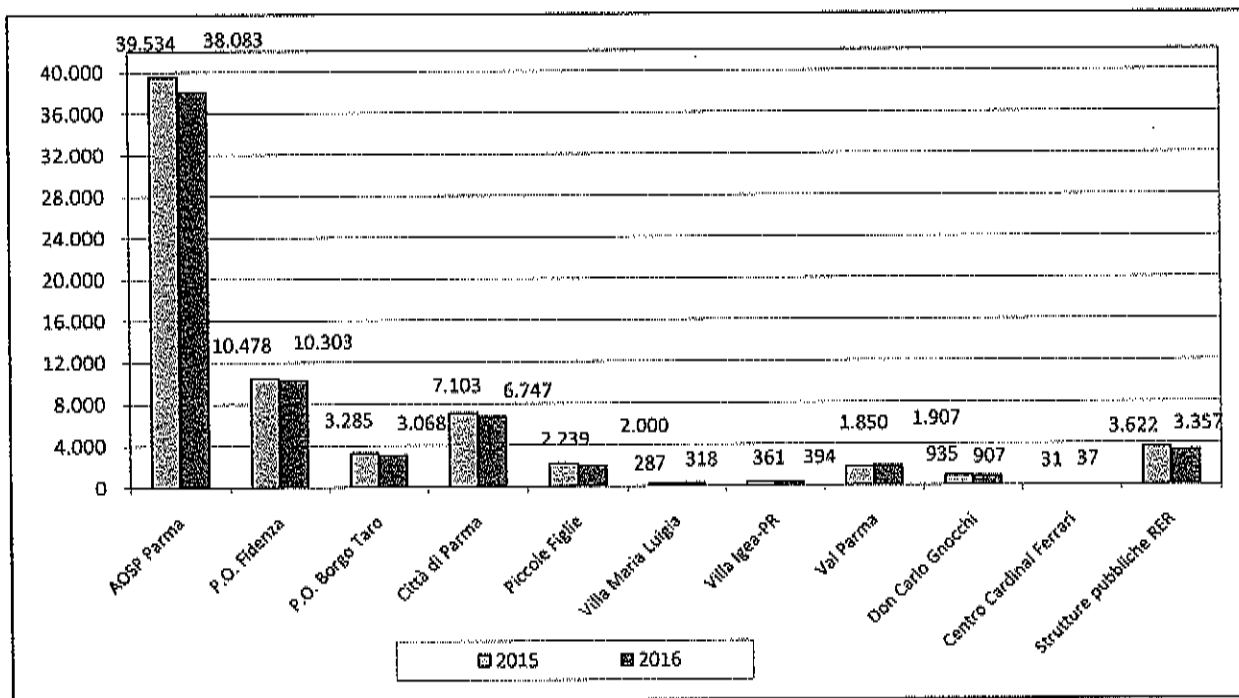
Azienda	Tipo di struttura	2015	2016	Variazione	%
		N	N	N	N
Parma	Ospedale FIDENZA	10.478	10.303	-175	-1,7%
	Ospedale BORGOTARO	3.285	3.068	-217	-6,6%
	AOSP PR	39.534	38.083	-1.451	-3,7%
	CITTA' DI PARMA	7.103	6.747	-356	-5,0%
	PICCOLE FIGLIE	2.239	2.000	-239	-10,7%
	VILLA MARIA LUGIA	287	318	31	10,8%
	VILLA IGEEA	361	394	33	9,1%
	VAL PARMA	1.850	1.907	57	3,1%
	DON CARLO GNOCCCHI	935	907	-28	-3,0%
	CENTRO CARDINAL FERRARI	31	37	6	19,4%
Piacenza	PRESIDI A GESTIONE DIRETTA	622	487	-135	-21,7%
	CASE DI CURA	91	73	-18	-19,8%
Reggio Emilia	PRESIDI A GESTIONE DIRETTA	1.165	1.150	-15	-1,3%
	CASE DI CURA	143	133	-10	-7,0%
	AOSP	831	738	-93	-11,2%
Modena	PRESIDI A GESTIONE DIRETTA	65	79	14	21,5%
	CASE DI CURA	57	40	-17	-29,8%
	AOSP	176	175	-1	-0,6%
Bologna	PRESIDI A GESTIONE DIRETTA	70	69	-1	-1,4%
	CASE DI CURA	43	26	-17	-39,5%
	AOSP	298	280	-18	-6,0%
	IOR	249	197	-52	-20,9%
Imola	PRESIDI A GESTIONE DIRETTA	20	26	6	30,0%

Ferrara	PRESIDI A GESTIONE DIRETTA	1	6	5	500,0%
	AOSP	30	24	-6	-20,0%
Ravenna	PRESIDI A GESTIONE DIRETTA	26	33	7	26,9%
	CASE DI CURA	57	50	-7	-12,3%
Forlì - Cesena	PRESIDI A GESTIONE DIRETTA	28	24	-4	-14,3%
	CASE DI CURA	35	29	-6	-17,1%
	IRCSS	10	26	16	160,0%
Rimini	PRESIDI A GESTIONE DIRETTA	31	43	12	38,7%
	CASE DI CURA	7	10	3	42,9%
TOTALE		70.158	67.482	-2.676	-3,8%

Fonte: Banca Dati SDQ - RER

Nota: sono stati considerati i ricoveri a carico del SSN, con differenza alberghiera, in libera professione e in libera professione con differenza alberghiera.

Figura n. 10: Distribuzione dei dimessi (residenti Ausl di Parma) a livello provinciale ed extraprovinciale, Anni 2015 -2016 per Azienda e struttura



CP

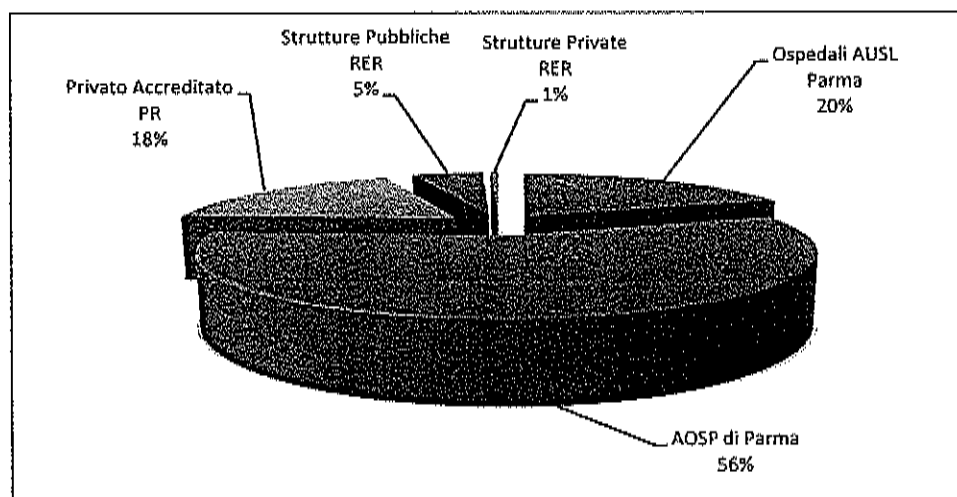
Tabella n.34: Distribuzione dei dimessi (residenti Ausl di Parma) per Azienda e tipo di Presidio, Anni 2015 - 2016

Tipo Struttura		Anno 2015 N	Anno 2016 N	Variazione Ricoveri N	Variazione Ricoveri %
Ospedali a gestione diretta AUSL Parma		13.763	13.371	-392	-2,8%
MOBILITA'	AOSP Parma	39.534	38.083	-1.451	-3,7%
	Strutture private provincia di Parma	12.806	12.310	-496	-3,9%
	Strutture pubbliche RER	3.622	3.357	-265	-7,3%
	Strutture private RER	433	361	-72	-16,6%
		70.158	67.482	-2.676	-3,8%

Fonte: Banca Dati SDO - RER

Nota: sono stati considerati i ricoveri a carico del SSN, con differenza alberghiera, in libera professione e in libera professione con differenza alberghiera.

Figura n. 11: Distribuzione dei dimessi (residenti Ausl di Parma) per Azienda e tipo di Presidio, Anno 2016



4.2 Assistenza Territoriale

4.2.1 Assistenza Specialistica Ambulatoriale

Nel corso del 2016 l'Azienda USL di Parma ha assicurato **5.452.554** prestazioni ai cittadini residenti nella provincia di Parma attraverso l'erogazione diretta (Ospedali Aziendali e Poliambulatori USL), i contratti di fornitura (Azienda Ospedaliero-Universitaria di Parma e Privato Accreditato), una parte residuale è stata usufruita in mobilità passiva infra ed extra regionale. Rispetto all'anno 2015 si riscontra un lieve differenziale negativo, pari al -3,7% in totale; -6,3% per l'Ausl di Parma e per l'Azienda Ospedaliero Universitaria di Parma un aumento dell'1,4%; in stabilità il Privato Accreditato (-0,1%).

L'attività inerente la diagnostica non mostra variazioni nel confronto dei due anni 2016-2015 (0,5%), gli esami di laboratorio diminuiscono del -5,2%. Gli altri ambiti evidenziano le seguenti variazioni di attività: +1,9% le visite, -1% le prestazioni terapeutiche, -3% quelle riabilitative. In lieve decremento i consumi delle prestazioni di assistenza specialistica ambulatoriale dei residenti nel biennio (-4%).

Gli accessi e le prestazioni erogate in Pronto Soccorso negli Ospedali Aziendali e in Azienda Ospedaliero Universitaria nell'anno 2016 incrementano il loro volume rispetto al 2015, rispettivamente, del 1,3% e 5,9%. Le prestazioni riguardano principalmente gli esami di laboratorio (69%), le visite (15,7%) e la diagnostica (13,7%).

Tabella n. 35: Prestazioni erogate per Distretto. Anni 2015 - 2016

Distretto di erogazione	Tipologia	Anno 2015	Anno 2016
		N	N
PARMA	Diagnostica	200.044	205.162
	Laboratorio	1.080.630	954.734
	Riabilitazione	88.828	87.707
	Terapeutiche	45.708	43.851
	Visite	163.899	167.125
	Totale	1.579.109	1.458.579
FIDENZA	Diagnostica	108.326	102.460
	Laboratorio	784.005	733.287
	Riabilitazione	50.521	51.322
	Terapeutiche	35.860	33.725
	Visite	83.901	84.606
	Totale	1.062.613	1.005.400
VALLI TARO E CENO	Diagnostica	36.612	37.560
	Laboratorio	370.769	344.672
	Riabilitazione	22.067	17.330
	Terapeutiche	23.261	20.444
	Visite	42.037	43.373
	Totale	494.746	463.379

Distretto di erogazione	Tipologia	Anno 2015	Anno 2016
		N	N
SUD EST	Diagnostica	69.607	67.140
	Laboratorio	423.918	400.386
	Riabilitazione	13.898	14.362
	Terapeutiche	18.718	17.706
	Visite	46.697	47.170
	Totale	572.838	546.764
AZIENDA OSPEDALIERA	Totale AUSL	3.709.306	3.474.122
	Diagnostica	237.930	236.664
	Laboratorio	1.300.466	1.319.018
	Riabilitazione	20.130	18.847
	Terapeutiche	113.526	119.082
	Visite	278.631	284.821
TOALE AUSL e AOSP	Totale AOSPPR	1.950.683	1.978.432
	Diagnostica	652.519	648.986
	Laboratorio	3.959.788	3.752.097
	Riabilitazione	195.444	189.568
	Terapeutiche	237.073	234.808
	Visite	615.165	627.095
TOTALE		5.659.989	5.452.554

Fonte: Banca Dati ASA - RER

Figura n. 12: Prestazioni complessivamente erogate da Ausl e Aosp di Parma per Tipologia. Anno 2016

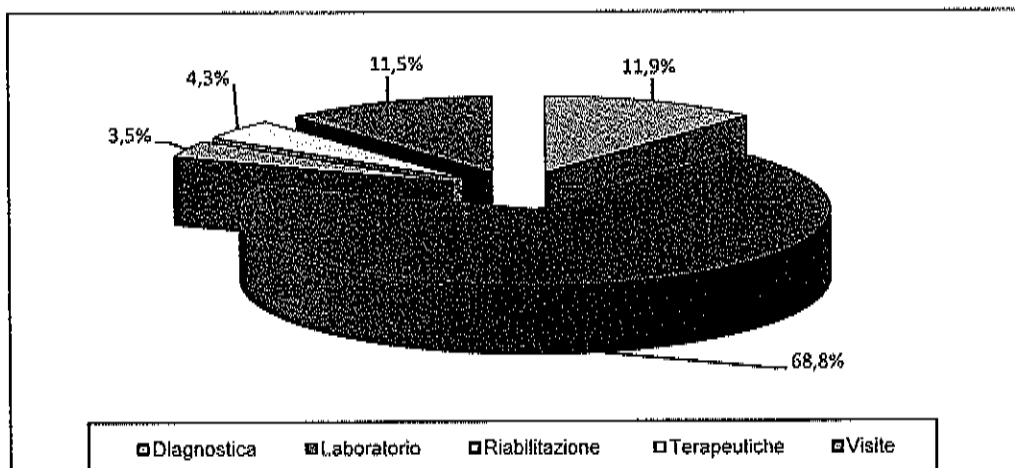


Figura n. 13: Prestazioni complessivamente erogate da Ausl di Parma e Aosp di Parma per modalità di accesso. Anno 2016

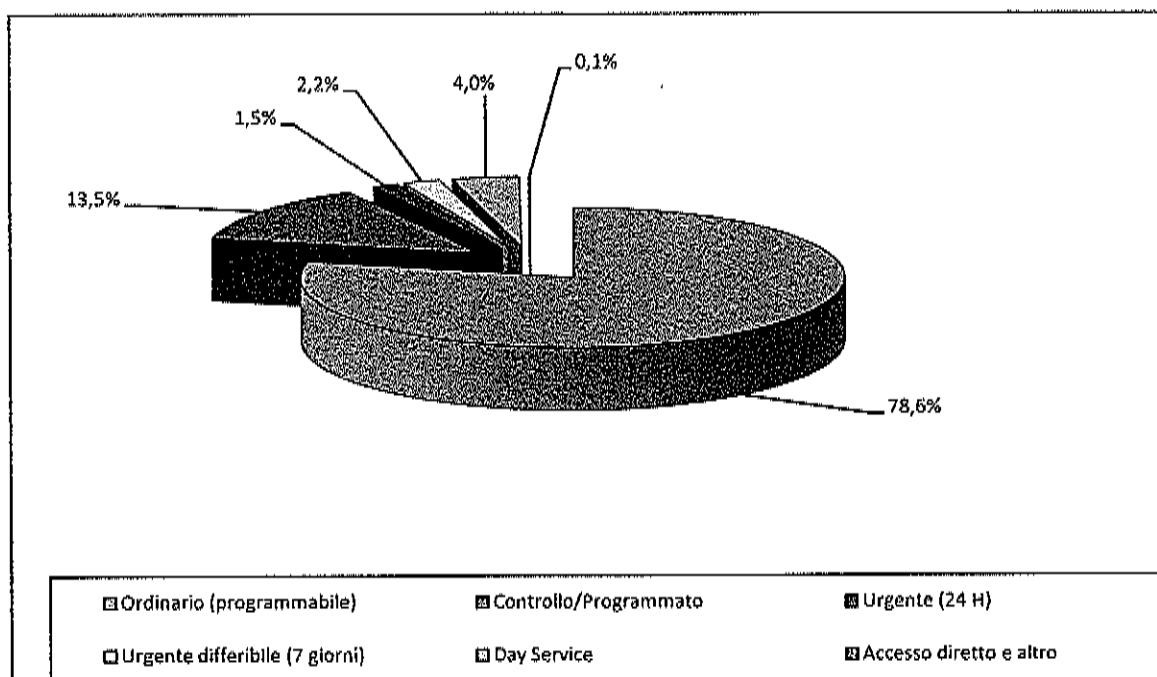


Figura n. 14: Variazione prestazioni erogate da Ausl di Parma e Aosp di Parma. Anni 2015-2016

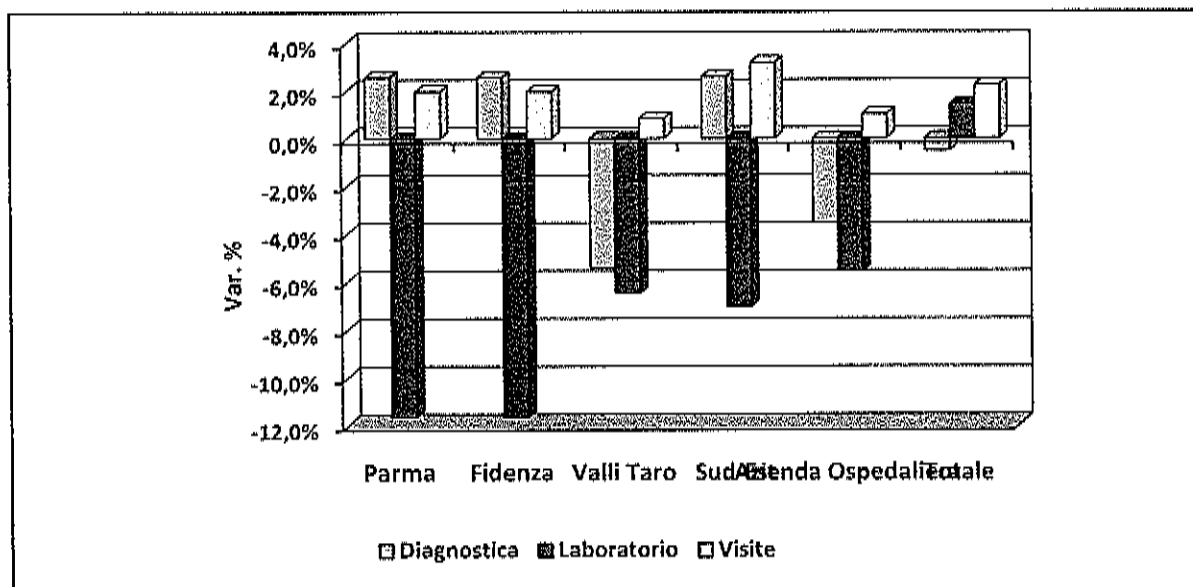


Tabella n. 36: Prestazioni erogate nel territorio provinciale. Anni 2015 - 2016

Prestazioni	Anno 2015				Anno 2016			
	Strutture Pubbliche	Strutture Private Accreditate	Azienda Osp. Univers.	Totale	Strutture Pubbliche	Strutture Private Accreditate	Azienda Osp. Univers.	Totale
Diagnostica	242.173	172.416	237.930	652.519	234.126	178.196	236.664	648.986
Laboratorio	2.630.385	28.937	1.300.466	3.959.788	2.405.662	27.417	1.319.018	3.752.097
Riabilitazione	76.320	98.994	20.130	195.444	75.917	94.804	18.847	189.568
Terapeutiche	97.374	26.173	113.526	237.073	91.717	24.009	119.082	234.808
Visite	260.520	76.014	278.631	615.165	264.393	77.881	284.821	627.095
Totale	3.306.772	402.534	1.950.683	5.659.989	3.071.815	402.307	1.978.432	5.452.554

Fonte: Banca Dati ASA - RER

Figura n. 15: Prestazioni erogate nel territorio provinciale per struttura erogante (V.A.). Anno 2016

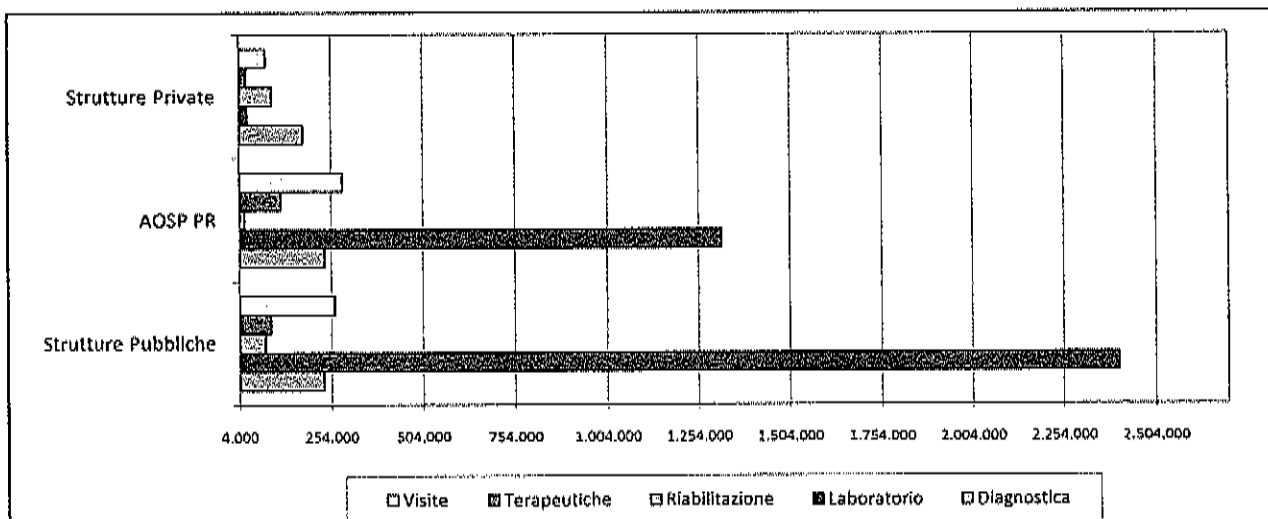


Tabella n. 37: Prestazioni erogate negli Ospedali Aziendali e in Azienda Ospedaliero Universitaria. Anni 2015 - 2016

Prestazioni	Anno 2015				Anno 2016			
	Ospedale Fidenza	Ospedale Borgotaro	Azienda Osp. Univers.	Totale	Ospedale Fidenza	Ospedale Borgotaro	Azienda Osp. Univers.	Totale
Diagnostica	84.945	22.567	237.930	345.442	78.692	23.983	236.664	339.339
Laboratorio	116.195	116.106	1.300.466	1.532.767	88.965	108.334	1.319.018	1.516.317
Riabilitazione	2.123	8.297	20.130	30.550	2.158	6.878	18.847	27.883
Terapeutiche	30.368	9.268	113.526	153.162	28.658	9.281	119.082	157.021
Visite	48.123	17.395	278.631	344.149	48.071	18.390	284.821	351.282
Totale	281.754	173.633	1.950.683	2.406.070	246.544	166.866	1.978.432	2.391.842

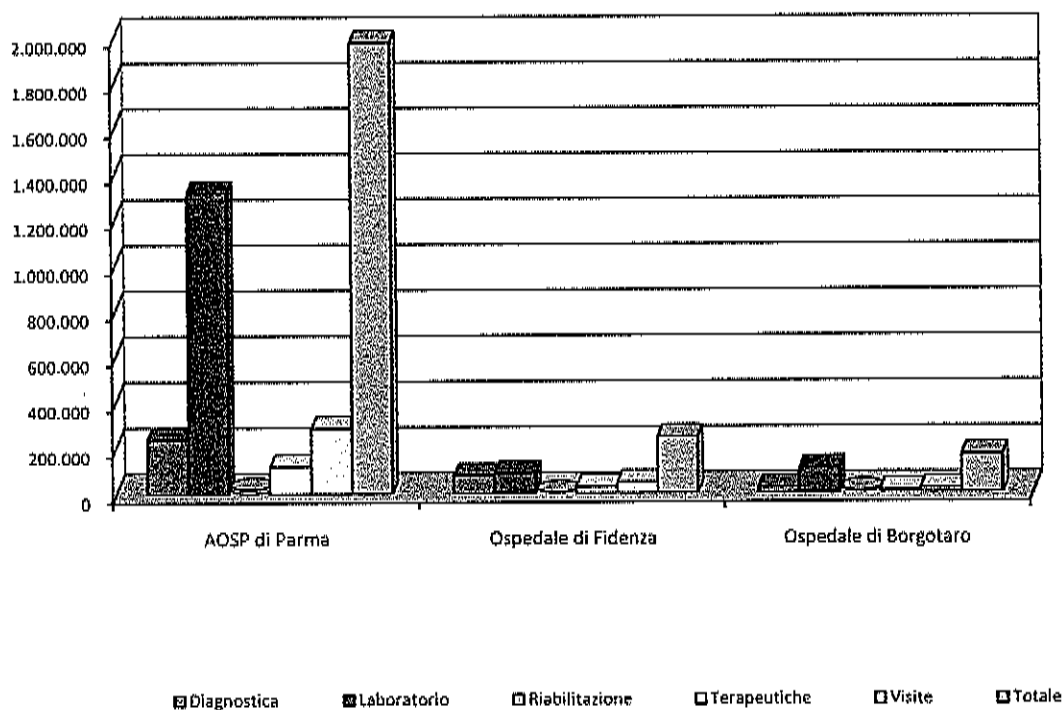
Fonte: Banca Dati ASA - RER

*Per quanto riguarda il Laboratorio le prestazioni fanno riferimento alle attività di prelievo fatte nel P.O. Aziendale e direttamente in AOU.

Tabella n. 38: Prestazioni di Laboratorio del P.O Aziendale e dell'AOU. Anni 2015 - 2016

Laboratorio	ANNO 2015	ANNO 2016	Δ %
Ospedale di Fidenza	698.532	658.649	-5,7%
Ospedale di Borgotaro	341.577	319.346	-6,5%
AOU	2.635.020	2.528.174	-4,1%
TOTALE	3.965.262	3.783.117	-4,6%

Figura n. 16: Prestazioni erogate negli Ospedali Aziendali e in AO SP Parma. Anno 2016



Le tabelle che seguono comprendono le prestazioni erogate dal Punto di Primo Intervento dell'Ospedale di Borgo Val di Taro.

Tabella n.39: Prestazioni erogate in Pronto Soccorso per tipologia. Anni 2015 - 2016

Prestazioni	Anno 2015				Anno 2016			
	Ospedale Fidenza	Ospedale Borgotaro	Azienda Osp. Univers.	Totale	Ospedale Fidenza	Ospedale Borgotaro	Azienda Osp. Univers.	Totale
Diagnostica	37.133	6.386	125.728	169.247	45.208	8.605	131.679	185.492
Laboratorio	154.182	25.770	698.767	878.719	181.851	36.071	713.192	931.114
Riabilitazione	1	0	0	1	0	0	5	5
Terapeutiche	2.698	1.070	12.609	16.377	2.932	1.095	16.561	20.588
Visite	44.764	10.819	153.545	209.128	45.574	10.470	155.844	211.888
Totale	238.778	44.045	990.649	1.273.472	275.565	56.241	1.017.281	1.349.087

Fonte: Elaborazione SAS – Banca Dati P.S. – Regione Emilia Romagna

Figura n. 17: Prestazioni erogate in Pronto Soccorso – Anno 2016

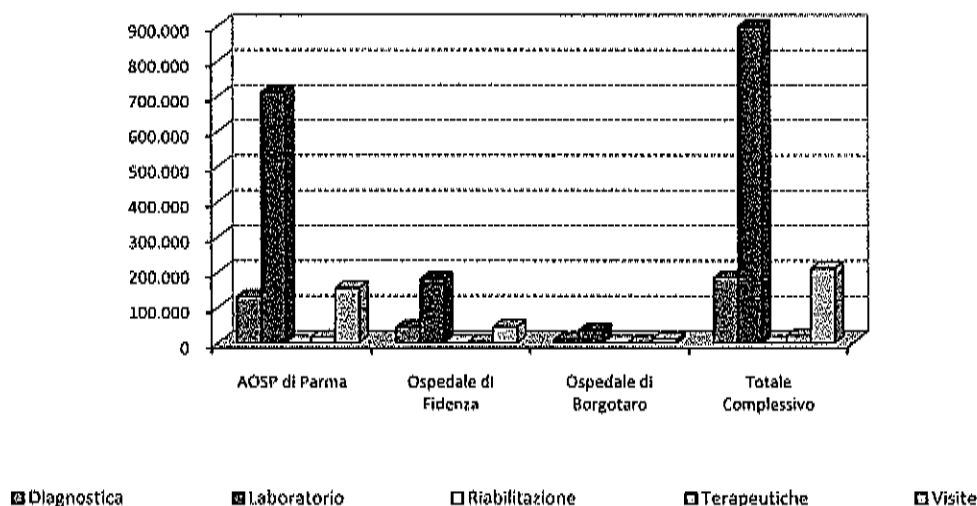
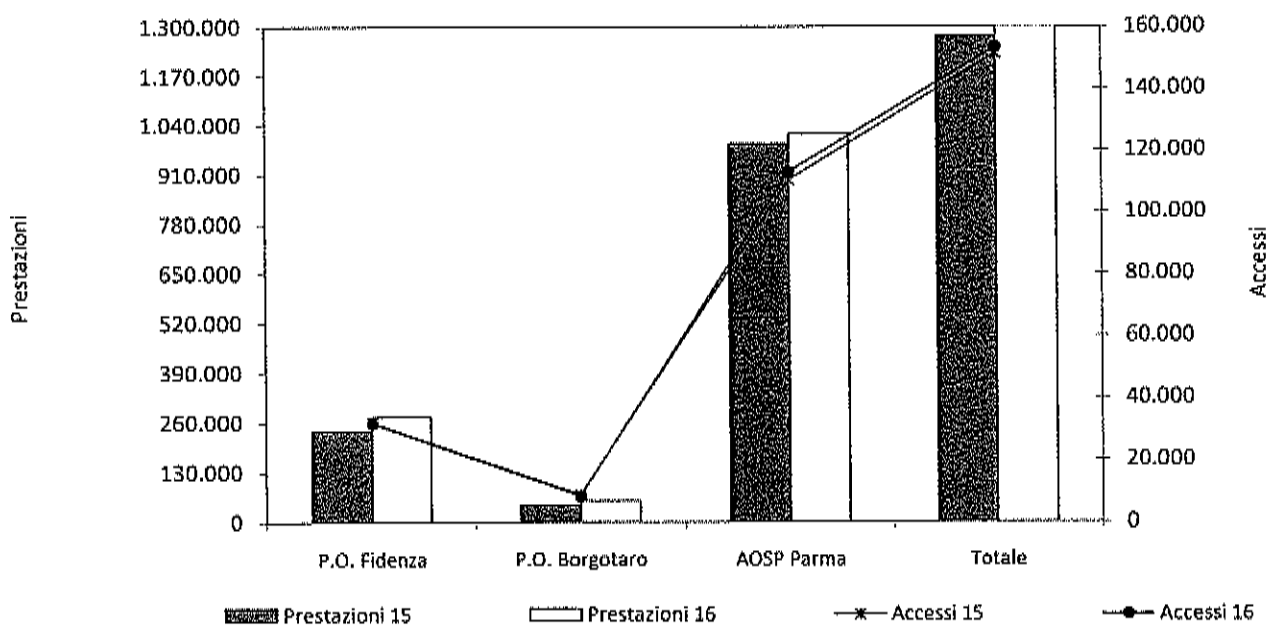


Tabella n. 40 : Numero di Accessi Prestazioni erogate in P.S. Anni 2015-2016

STRUTTURA	Anno 2015		Anno 2016	
	ACCESSI	PRESTAZIONI	ACCESSI	PRESTAZIONI
Osp. Fidenza	32.051	238.778	31.848	275.565
Osp. Borgotaro	8.809	44.045	8.391	56.241
AOSPU PR	110.322	990.649	112.933	1.017.281
Totale	151.182	1.273.472	153.172	1.349.087

Fonte: Elaborazione SAS - Banca Dati P.S. - Regione Emilia-Romagna

Figura n. 18 : Andamento degli Accessi e Prestazioni erogate in P.S. Anni 2015 - 2016



[Handwritten signature]

Tabella n. 41: Consumi dei residenti AUSL Parma nel territorio provinciale ed extraprovinciale. Anni 2015 - 2016

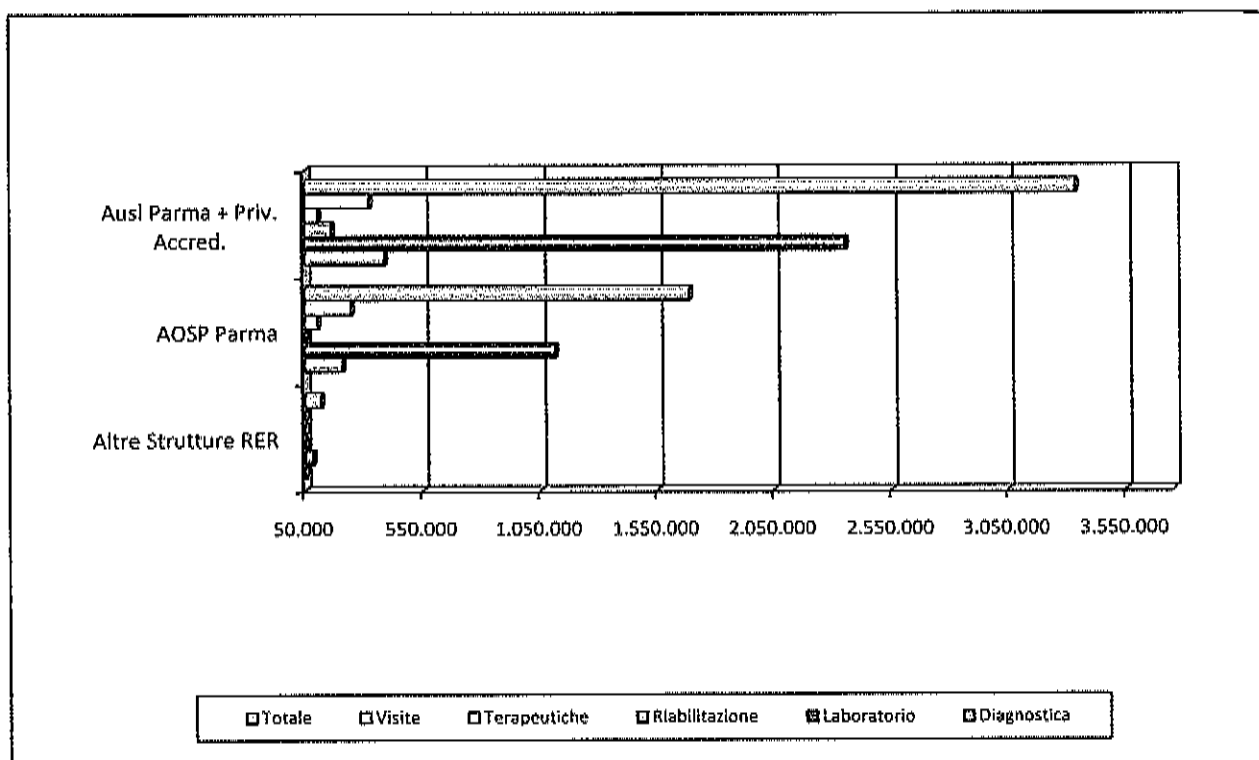
Azienda di erogazione	Tipologia	Anno 2015	Anno 2016
		N	N
AUSL PARMA	Diagnostica	391.408	390.358
	Laboratorio	2.579.914	2.355.104
	Riabilitazione	170.126	164.637
	Terapeutiche	113.932	105.649
	Visite	320.802	326.017
	Totale	3.576.182	3.341.765
AUSL PIACENZA	Diagnostica	991	870
	Laboratorio	7.422	9.059
	Riabilitazione	2.761	2.378
	Terapeutiche	755	440
	Visite	1.354	1.464
	Totale	13.283	14.211
AUSL REGGIO EMILIA	Diagnostica	3.856	3.747
	Laboratorio	3.867	3.805
	Riabilitazione	3.323	2.772
	Terapeutiche	728	677
	Visite	5.124	4.967
	Totale	16.898	15.968
AUSL MODENA	Diagnostica	283	306
	Laboratorio	1.931	1.826
	Riabilitazione	120	14
	Terapeutiche	50	39
	Visite	255	242
	Totale	2.639	2427
AUSL BOLOGNA	Diagnostica	235	267
	Laboratorio	1.899	2.318
	Riabilitazione	83	78
	Terapeutiche	262	514
	Visite	235	232
	Totale	2.714	3.409
ALTRE AUSL	Diagnostica	271	316
	Laboratorio	1.717	1.912
	Riabilitazione	25	19
	Terapeutiche	74	61
	Visite	250	285
	Totale	2.337	2.593

Azienda di erogazione	Tipologia	Anno 2015	Anno 2016
		N	N
AOSPU PARMA	Diagnostica	210.283	209.395
	Laboratorio	1.105.831	1.113.206
	Riabilitazione	17.495	16.397
	Terapeutiche	101.016	104.670
	Visite	241.296	246.371
	Totale	1.675.921	1.690.039
AOSP REGGIO EMILIA	Diagnostica	3.354	3.258
	Laboratorio	48.410	52.643
	Riabilitazione	425	512
	Terapeutiche	2.614	2.819
	Visite	3.751	3.732
	Totale	58.554	62.964
AOSPU BOLOGNA	Diagnostica	368	857
	Laboratorio	5.105	8.468
	Riabilitazione	58	21
	Terapeutiche	122	179
	Visite	604	1.162
	Totale	6.257	10.687
AOSPU MODENA	Diagnostica	770	429
	Laboratorio	7.643	4.508
	Riabilitazione	12	108
	Terapeutiche	215	158
	Visite	1.027	575
	Totale	9.667	5.778
AOSPU FERRARA	Diagnostica	71	64
	Laboratorio	741	652
	Riabilitazione	5	8
	Terapeutiche	10	6
	Visite	137	138
	Totale	964	868
I.O.R.	Diagnostica	150	174
	Laboratorio	66	37
	Riabilitazione	0	29
	Terapeutiche	34	558
	Visite	498	798
	Totale	748	64
	TOTALE COMPLESSIVO	5.366.164	5.151.507

Fonte: Banca Dati ASA - RER

Handwritten signature

Figura n. 19: Consumi Prestazioni di Assistenza Specialistica Ambulatoriale dei residenti AUSL Parma nel territorio provinciale ed extraprovinciale. Anno 2016



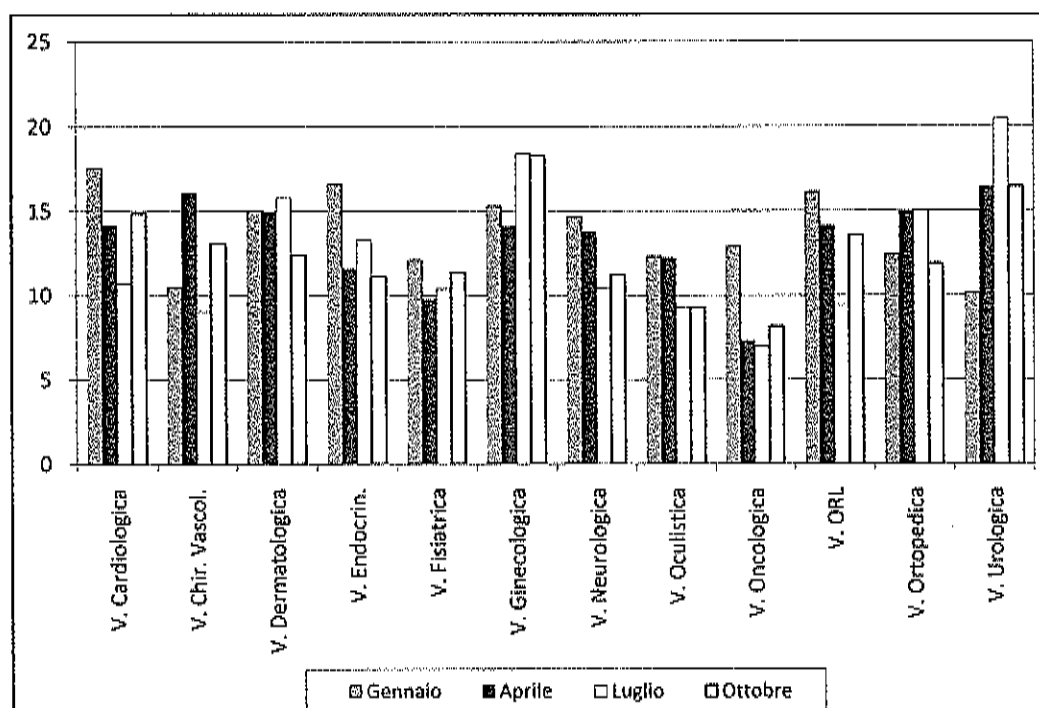
(6)

4.2.2 Tempi di attesa assistenza specialistica ambulatoriale

Di seguito vengono proposti i dati delle rilevazioni ministeriali effettuate nel 2016: i grafici sottostanti si riferiscono al valore medio dei giorni di attesa calcolati sulla base dell'osservazione effettuata su una settimana indice nei 4 trimestri.

L'andamento dei tempi di attesa permette di cogliere le buone performance dell'Azienda Ausl di Parma in materia di tempi di attesa nelle varie tipologie di prestazioni. Sia per le visite che per la diagnostica ad alta tecnologia si riscontra una situazione ben compensata nel corso del 2016, anche grazie alle azioni impostate in adempimento alla DGR 1056/15, con tempi sempre ricompresi entro lo standard.

Figura n. 20 : Andamento dei tempi di attesa – VISITE. Anno 2016



Handwritten signature

Figura n. 21 : Andamento dei tempi di attesa – DIAGNOSTICA ALTE TECNOLOGIE. Anno 2016

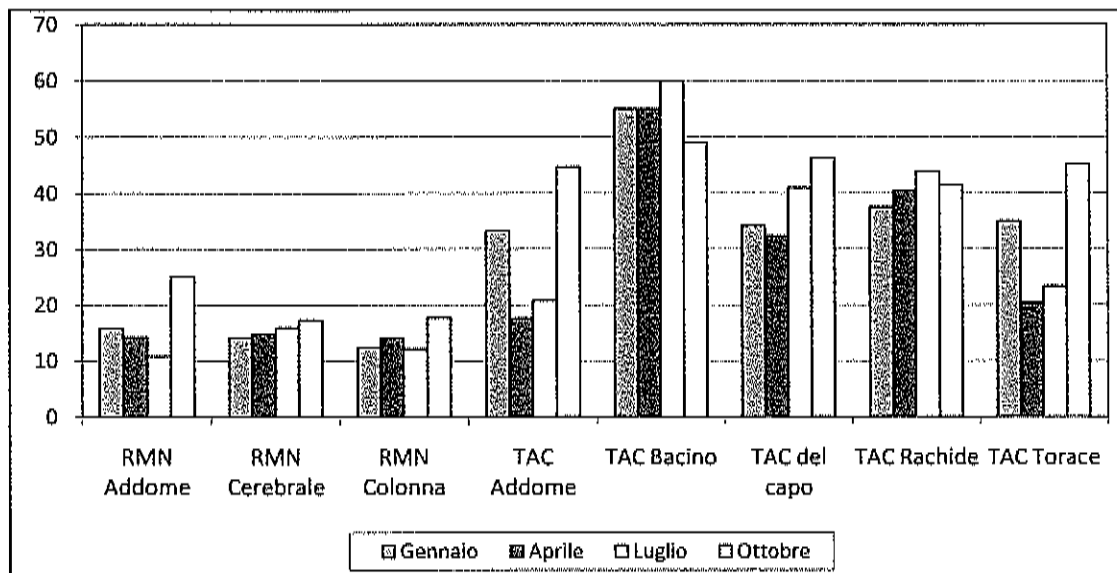
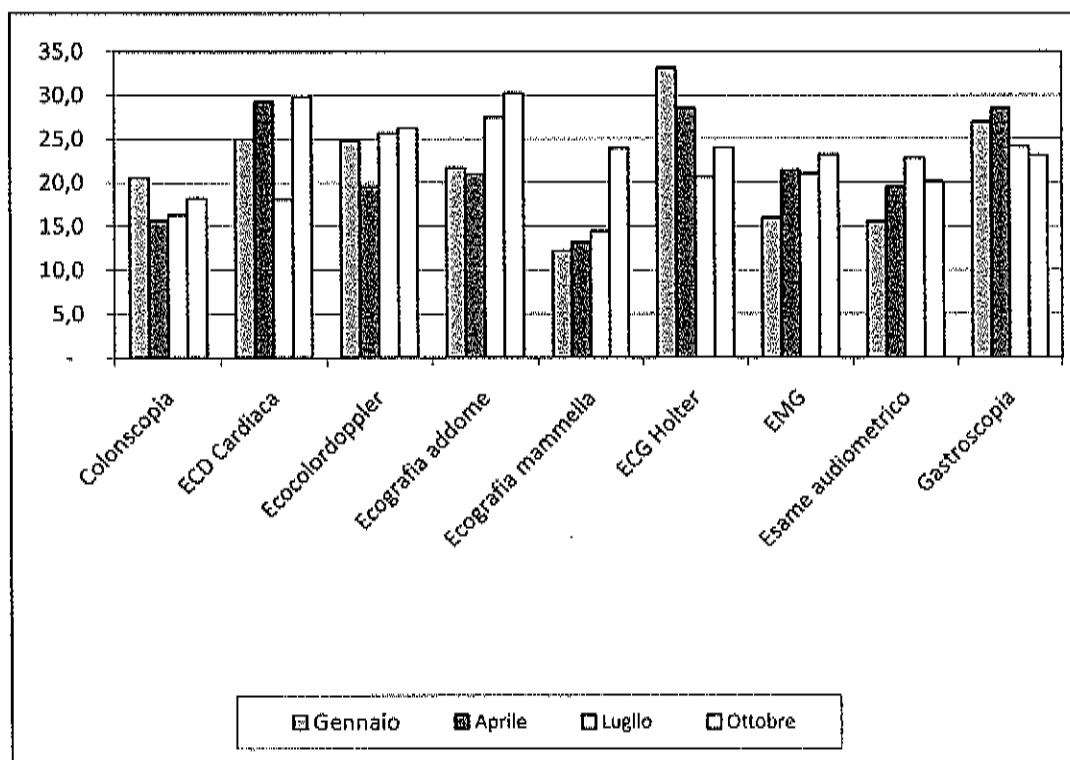


Figura n. 22: Andamento dei tempi di attesa – ALTRA DIAGNOSTICA. Anno 2016



4.2.3 Assistenza Domiciliare

I pazienti interessati dal Servizio di Assistenza Domiciliare nel corso dell'anno 2016 sono stati 11.994, in decremento rispetto all'analogo periodo dell'anno 2015 (-17,6%). Nell' 88,3% dei casi si tratta di assistiti con età superiore ai 64 anni.

Il totale degli accessi effettuati da tutti gli operatori coinvolti nell'assistenza domiciliare nel corso del 2016, così come recepito dal flusso informativo inviato in Regione, risulta essere stato di 194.921, di cui 120.443 effettuati dalla Equipe infermieristica, 68.672 da medici di medicina generale e pediatri di libera scelta e il restante 5.806 da specialisti vari. La quota prodotta dagli infermieri, la più consistente, incide per il 61,8% del totale (35,2% per gli MMG e 3% per gli altri specialisti).

Per quanto riguarda il volume degli accessi e dell'utenza coinvolta tenendo conto dei livelli di intensità assistenziale, nel corso dell'anno 2016 si evidenzia come il livello di bassa intensità rappresenta sempre la quota principale con il 92,7% degli utenti assistiti e l'87,2% degli accessi effettuati.

Le patologie più frequenti nell'ambito dell'assistenza domiciliare riguardano il sistema circolatorio, i disturbi mentali, nervosi e degli organi di senso, i tumori e le malattie delle ghiandole endocrine, della nutrizione e del metabolismo, e disturbi immunitari, categorie che rappresentano il 72,6 % del totale dei casi.

Tabella n. 42: Utenti in carico ADI. Anni 2015 - 2016

UTENTI			
	ANNO 2015	ANNO 2016	Δ %
PARMA	6.499	5.401	-16,9%
FIDENZA	3.105	2.604	-16,1%
BORGOTARO	1.873	1.645	-12,2%
LANGHIRANO	3.084	2.344	-24,0%
AUSL	14.561	11.994	-17,6%

Figura n. 23: Utenza per fasce d'età (valori %). Anni 2015 - 2016

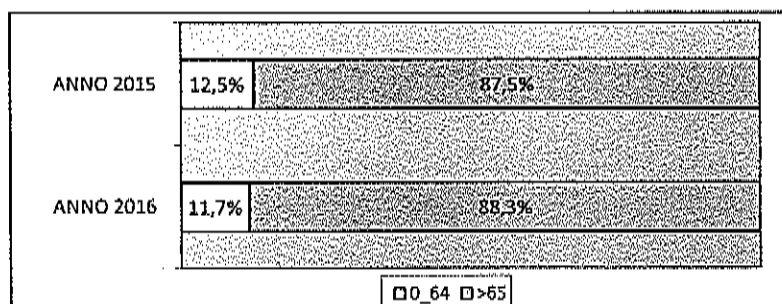


Tabella n. 43: Accessi per tipologia di assistenza. Anni 2015 - 2016

ACCESSI			
TIPOLOGIA	ANNO 2015	ANNO 2016	%
EQUIPE INFERMIERISTICA	144.808	120.443	-16,8%
MMG	79.516	68.672	-13,6%
SPECIALISTI VARI	2.345	5.806	59,6%
TOTALE	226.669	194.921	-14,0%

Figura n. 24: Accessi per tipologia di assistenza (valori %). Anni 2015 - 2016

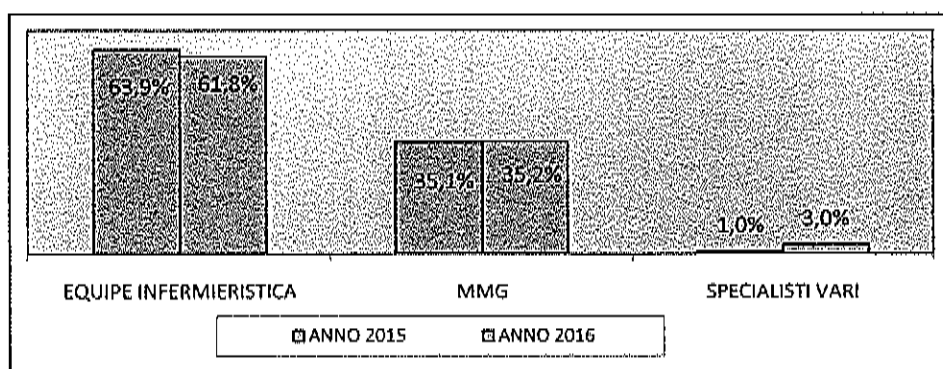


Figura n. 25: Tipologia dei livelli di intensità assistenziale (valori %). Anni 2015 - 2016

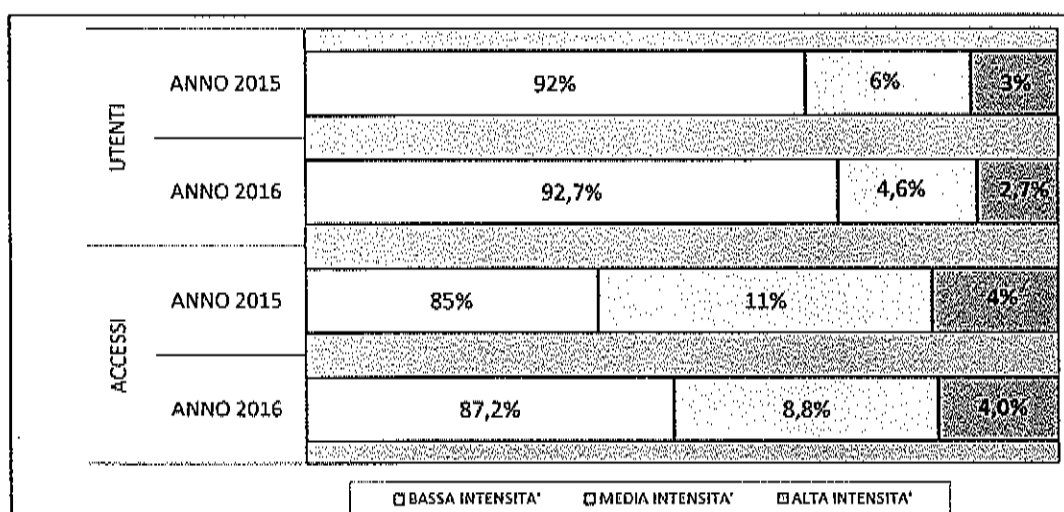
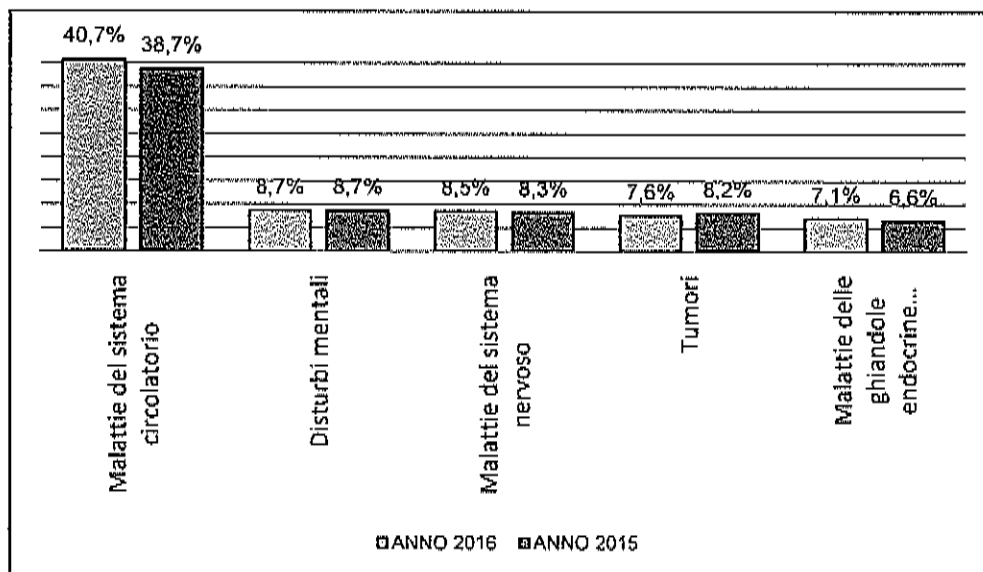


Figura n. 26: Patologie prevalenti (valori %). Anni 2015 – 2016



4.2.4 Cure Intermedie

Nell'ambito della struttura di San Secondo Parmense sono stati effettuati 113 ricoveri presso l'Ospedale di Comunità per 2.521 giornate di occupazione del posto letto, 124 nel Modulo di Riabilitazione Estensiva per 1.622 giornate e 105 nella Lungo Assistenza per 3.306 giornate. Nella Lungo Assistenza di Borgo Val di Taro risultano 143 dimissioni per 3.292 giornate totali.

La componente femminile costituisce la maggioranza con il 59,6%. Il 64% circa dei casi proviene da Ospedale pubblico, infatti il 77,3% dei ricoveri è proposto da un medico del Sistema Sanitario diverso dal medico di medicina generale. La "DIMISSIONE ORDINARIA A DOMICILIO DEL PAZIENTE" è stata la modalità prevalente di dimissione (61,4% circa).

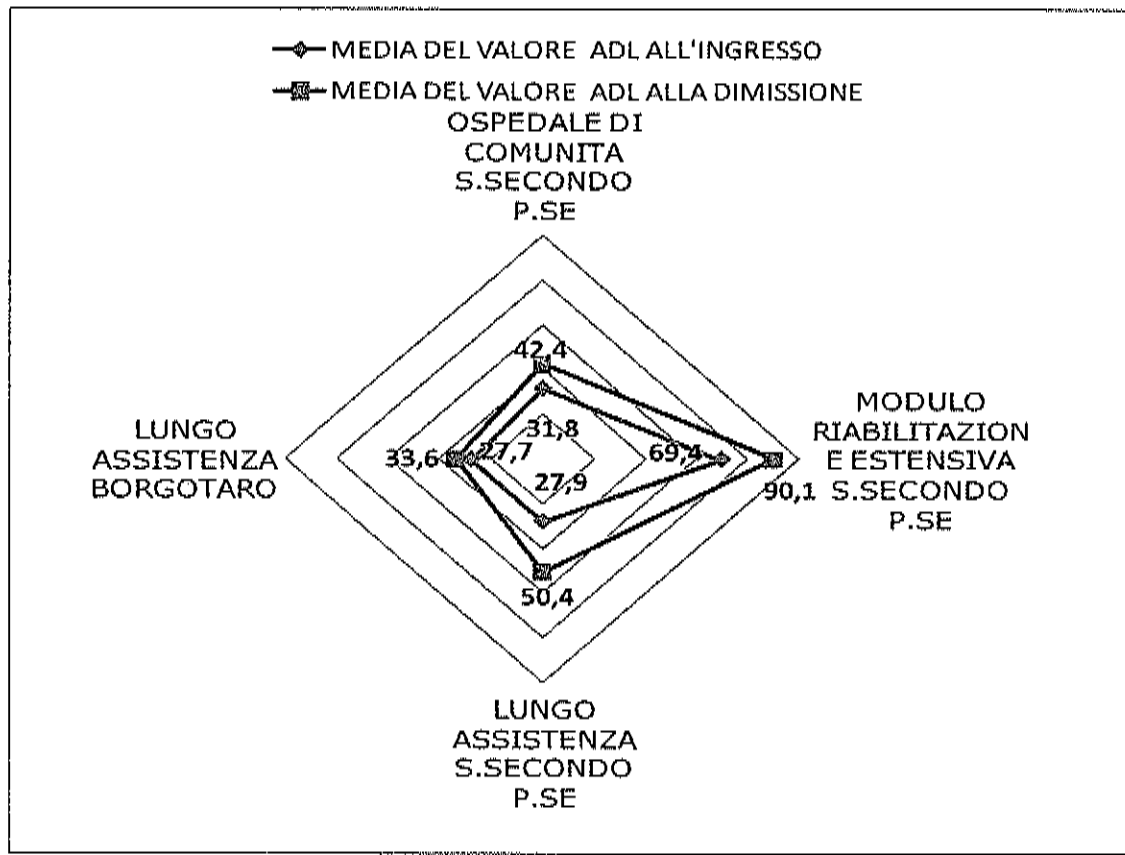
Tabella 44: Dimessi e giornate di assistenza. Anno 2016

	DIMESSI	GIORNATE
Ospedale di Comunità di San Secondo P.se	113	2.521
Modulo di Riabilitazione Estensiva di San Secondo P.se	124	1.622
Lungo Assistenza di San Secondo P.se	105	3.306
Lungo Assistenza di Borgo Val di Taro	143	3.292

Tabella 45: Principali dati di attività. Anno 2016

Degenza media di San Secondo P.se	21,8
Degenza media di Borgo Val di Taro	23
Età media dei ricoverati	77,5
Interventi (diagnostici, terapeutici, riabilitativi, visite)	2.326
Mortalità entro le 72 ore dall'ingresso	0%
Categorie delle principali patologie trattate	<ul style="list-style-type: none"> - Problemi clinici, servizi erogati, oppure circostanze particolari - Malattie del sistema circolatorio - Malattie del sistema osteomuscolare e del tessuto connettivo - Traumatismi e avvelenamenti - Malattie delle ghiandole endocrine, della nutrizione e del metabolismo, e disturbi immunitari

Figura n.27: Variazioni del Barthel Index (0-100). Anno 2016



(Handwritten signature)



4.2.5 Assistenza Residenziale Hospice

Nel territorio di riferimento dell'Azienda UsI di Parma operano quattro Hospice, uno per Distretto sanitario, per un totale di 49 posti letto adibiti al bisogno assistenziale delle cure palliative. Considerando la popolazione residente all'1 gennaio 2016 si ottiene un indice di 11 posti letto per 100.000 residenti.

Le dimissioni registrate nell'anno 2015 (614) sono leggermente inferiori rispetto all'anno precedente nella misura di 64 casi, le giornate di degenza registrate sono in totale 16.362, 34 in meno.

Globalmente, i pazienti residenti nella provincia di Parma rappresentano il 95,4% del totale dei dimessi.

La distribuzione delle età dei dimessi vede la fascia "75-84" preponderante con il 34,5% dei casi seguita dalle fasce ">84" con il 30% e "65-74 anni" con il 21,2%.

La componente relativa alla cittadinanza italiana risulta nettamente maggioritaria (608 su 614 dimissioni in totale). La frazione straniera è composta da dimessi delle seguenti nazionalità: Moldova, Albania, Francia e Spagna.

L'incidenza della patologia neoplastica fra gli assistiti si conferma la più diffusa con l'80,1%, in leggera diminuzione rispetto all'anno precedente (81,6%). La dimissione più frequente avviene per decesso del paziente: 81% dei casi in totale.

L'analisi dei tempi di attesa riguarda i dati riferiti al tempo intercorso tra la data di prenotazione e la data di ricovero in Hospice e si richiama alla indicazione del Decreto N° 43 del 22 febbraio 2007, indicatore n° 6, il cui valore, ottenuto dividendo il numero di dimessi nei quali il tempo massimo di attesa fra la segnalazione del caso e il ricovero in Hospice è inferiore a 3 giorni con il totale dei dimessi, sia uguale o superiore al 40%. A livello aziendale si registra il valore del 93,3% rispetto alla media regionale del 64,4%

Tabella n.46: Posti Letto Hospice. Anno 2016

	PARMA	FIDENZA	BORGOTARO	LANGHIRANO	AUSL
Posti letto	16	15	8	10	49
Posti letto per 100.000 residenti in Provincia di Parma (446.987 residenti alla data del 1.01.2016)					11

Tabella n. 47: Dimessi e giornate di degenza. Anni 2015 - 2016

HOSPICE	DIMESSI			GIORNATE DI DEGENZA		
	ANNO 2015	ANNO 2016	Δ %	ANNO 2015	ANNO 2016	Δ %
PARMA	248	213	-14,1%	5.550	5.706	2,8%
FIDENZA	231	203	-12,1%	5.001	5.114	2,3%
BORGOTARO	91	75	-17,6%	2.557	2.596	1,5%
LANGHIRANO	108	123	13,9%	3.288	2.946	-10,4%
TOTALE	678	614	-9,4%	16.396	16.362	-0,2%

16

Figura n. 28: Dimessi per fasce d'età (valori %). Anni 2015 - 2016

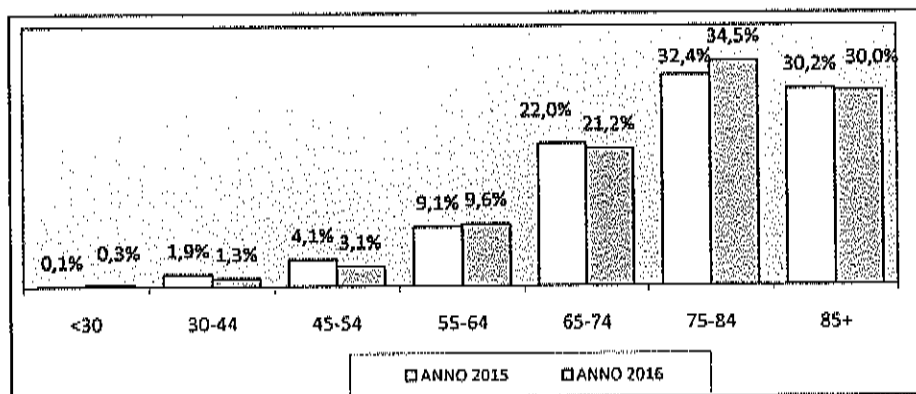


Figura n. 29: Patologie prevalenti (valori %). Anni 2015 - 2016

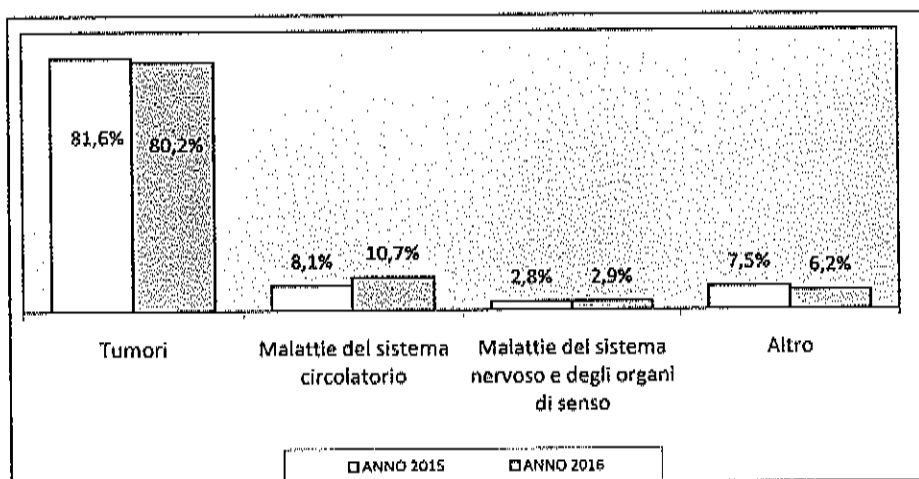
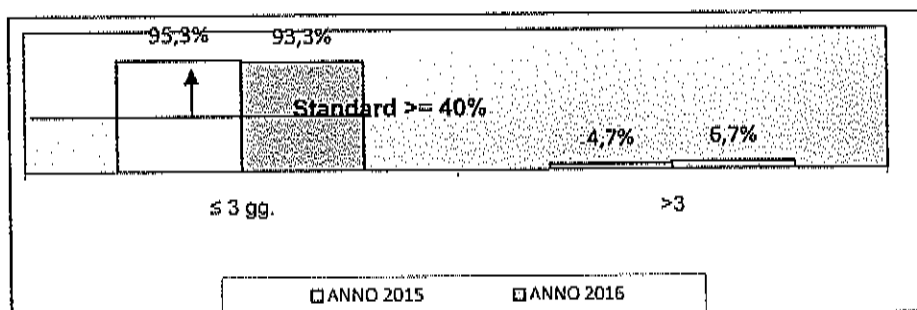


Figura n. 30: Tempi di Attesa (valori %). Anni 2015 - 2016



Tempo massimo di attesa fra la segnalazione del caso e il ricovero in Hospice;

Standard ≥ 40% per la percentuale di pazienti per i quali il tempo massimo di attesa è minore o uguale a 3 giorni

4.2.6 Assistenza GRA.D.A.

Nel corso dell'anno 2016 sono stati 167 gli assistiti GRAD, due in più rispetto all'anno precedente.

Le classi di età maggiormente rappresentate sono quelle tra i 18 ed i 74 anni che nel complesso coinvolgono il 79,6% del totale assistiti. Occorre però sottolineare che sono comunque presenti interventi a favore di persone con età superiore a 75 anni (in questo ambito pari al 9%), che di norma dovrebbero essere assistiti nell'ambito della rete per gli anziani non autosufficienti.

Infine, in considerazione di quanto espresso nella DGR 840/08 di estendere l'assegno di cura anche a minori, nel programma di assistenza GRAD quasi il 11,4% è costituito da questa fascia di età.

Passando all'aspetto clinico, nel 2016, la patologia neurologica degenerativa diventa la prima tipologia di deficit con il 43% dei casi, seguita dalla gravissima cerebro-lesione con circa il 41%. Seguono l'insieme di altre patologie dell'età evolutiva e la gravissima mielolesione con, rispettivamente l'8,4% e il 7,8%. Inoltre il 63,5% dei pazienti era "pienamente cosciente", il 19,2% in stato minimamente cosciente e il 12,6% in "stato vegetativo".

Nel corso dell'anno, 95 utenti hanno ricevuto l'assegno di cura per un totale di 28.900 giornate. Nella data del 31 dicembre risultavano attivi ancora 81 assegni.

I pazienti ricoverati in residenza sono stati 53 per un totale di 14.896 giornate.

Il numero di pazienti interessati dall'uso di dispositivi protesici è lievemente aumentato rispetto all'anno precedente (111 vs. 108) per un totale di 520 dispositivi rilevati in Regione contro i 491 dell'analogo periodo dell'anno precedente.

Tabella n. 48: Utenti in carico. Anni 2015 - 2016

	ANNO 2015	ANNO 2016	Δ %
PARMA	80	81	1,3%
FIDENZA	38	41	7,9%
VALLI TARO E CENO	19	20	5,3%
SUD EST	28	25	-10,7%
AUSL	165	167	1,2%

Figura n. 31: Utenti per fasce d'età (valori %). Anni 2015 -2016

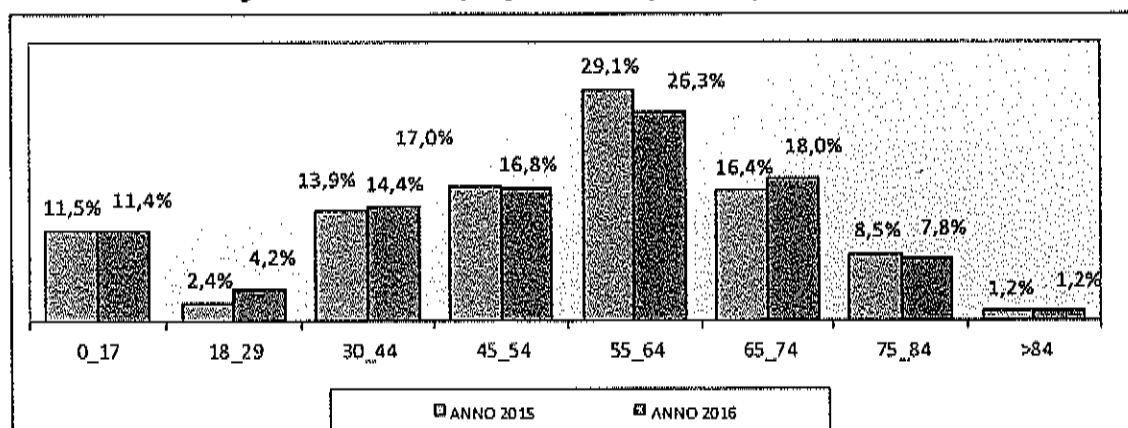


Figura n. 32: Utenti per tipologia di deficit (valori %). Anni 2015 - 2016

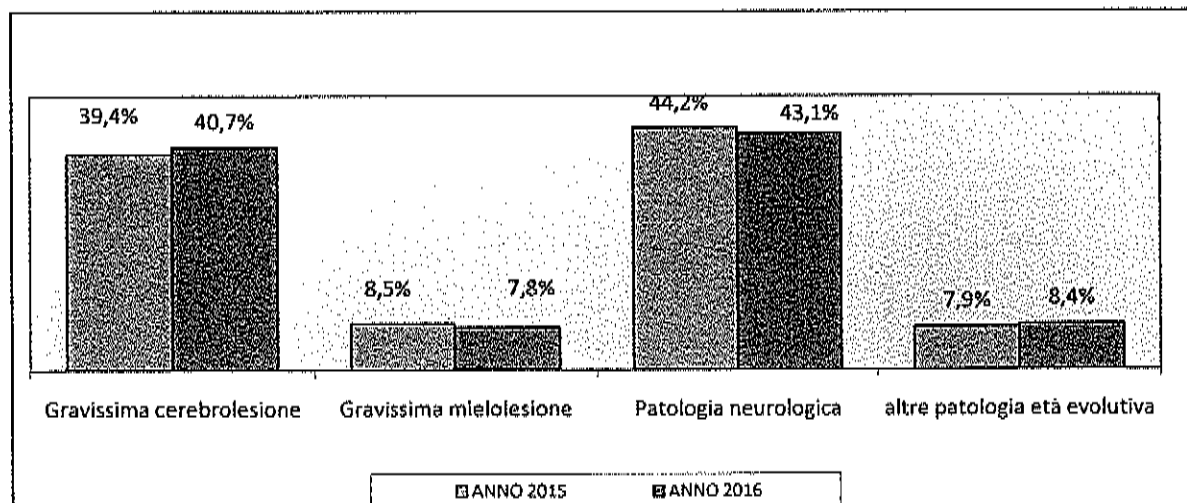


Tabella n. 49: Utenti con assegni di cura e giornate di erogazione. Anni 2015 - 2016

	UTENTI CON ASSEGNO DI CURA			GIORNATE CON ASSEGNI		
	ANNO 2015	ANNO 2016	Δ %	ANNO 2015	ANNO 2016	Δ %
PARMA	38	41	7,9%	11.003	11.868	7,9%
FIDENZA	24	26	8,3%	7.665	7.934	3,5%
VALLI TARO GENO	11	14	27,3%	3.925	4.241	8,1%
SUD EST	14	14	0,0%	4.107	4.857	18,3%
AUSL	87	94	9,2%	26.700	28.900	8,2%

Tabella n. 50: Utenti con assistenza residenziale e giornate di ricovero. Anni 2015 - 2016

	UTENTI			GIORNATE DI RICOVERO		
	ANNO 2015	ANNO 2016	Δ %	ANNO 2015	ANNO 2016	Δ %
PARMA	23	25	8,7%	7.195	6.864	-4,6%
FIDENZA	14	16	14,3%	4.104	4.050	-1,3%
VALLI TARO GENO	8	7	-12,5%	2.338	2.350	0,5%
SUD EST	7	5	-28,6%	1.467	1.632	11,2%
AUSL	52	53	1,9%	15.104	14.896	-1,4%

Tabella n. 51: Utenti con dispositivi protesici e totale dispositivi. Anni 2015 - 2016

	UTENTI CON DISPOSITIVI PROTESICI			TOTALE DISPOSITIVI PROTESICI ASSEGNATI		
	ANNO 2015	ANNO 2016	Δ %	ANNO 2015	ANNO 2016	Δ %
PARMA	48	48	2,1%	164	176	7,3%
FIDENZA	21	21	9,5%	157	167	6,4%
VALLI TARO CENO	19	19	5,3%	94	92	-2,1%
SUD EST	20	20	-5,0%	76	85	11,8%
AUSL	108	111	2,8%	491	520	5,9%

4.2.7 Assistenza Consultoriale

Nell'ambito della rete delle cure primarie i Consultori familiari, insieme allo Spazio Giovani e allo "Spazio Donne immigrate e loro bambini", costituiscono un importante punto di riferimento per la salute sessuale, riproduttiva e psico-relazionale della popolazione e rappresentano spesso il presidio di accesso prevalente al Servizio Sanitario per alcune fasce svantaggiate della popolazione, con particolare riferimento a quella straniera. Nel corso dell'anno 2016 il numero di utenti che hanno avuto accesso alla rete consultoriale è stata di 38.888, poco meno dei 39.733 risultanti nell'anno precedente. La componente straniera è passata da 7.712 a 7.647 e costituisce il 19,7% dell'utenza totale. Nell'ambito della classificazione delle macro aree di assistenza, così come definite dalla Regione ai fini del raggruppamento omogeneo dei dati per il flusso informativo "SICO", la quota preponderante dell'utenza risulta a carico della *Prevenzione oncologica* con il 65,4% degli utenti. A seguire l'area *Ginecologia/Andrologia* con il 25,4% e quella *Nascita* con il 13,8%. Se si considera il volume delle prestazioni effettuate (in totale 78.075) l'analisi delle percentuali evidenzia come una significativa attività è rivolta alla *Prevenzione oncologica* con il 34,2% delle prestazioni e alla *Nascita* con il 38%. Il 20,2% affronta le problematiche legate all'area *Ginecologia/Andrologia* e il 2,9% la contraccezione.

Per quanto su quest'ultimo punto, un dato più interessante ci viene dato dall'attività svolta nel consultorio Spazio Giovani dove la percentuale di prestazioni per il controllo della fertilità offerte all'utenza di elezione, che in questo caso si limita alla fascia d'età fertile "14- 19 anni", è stata del 33%.

Nel consultorio dedicato alle donne straniere e i loro bambini l'attività prevalente risulta quella indirizzata all'assistenza alla gravidanza con il 63,7% delle prestazioni effettuate.

Tabella n. 52: Utenti per area di attività. Anni 2015 - 2016

	Anno 2015	Anno 2016	Δ %
Nascita	5.357	5.362	0,1%
di cui straniere	2.146	2.190	2,1%
IVG	1.204	1.203	-0,1%
di cui straniere	607	625	3,0%
Controllo della fertilità	1.502	1.438	-4,3%
di cui straniere	469	448	-4,5%
Menopausa	246	284	15,4%
di cui straniere	18	19	5,6%
Ginecologia/Andrologia/Urologia	9.755	9.859	1,1%
di cui straniere	2.203	2.260	2,6%
Prevenzione oncologica/oncologia	26.445	25.433	-3,8%
di cui straniere	3.820	3.686	-3,5%
Sterilità	21	19	-9,5%
di cui straniere	13	12	-7,7%
Psicologia – Sessuologia – Adozione/Affido - Alimentazione	405	367	-9,4%
di cui straniere	42	31	-26,2%
Altro	11	8	-27,3%
di cui straniere	3	2	-33,3%
TOTALE UTENTI	39.733	38.888	-2,1%
di cui straniere	7.712	7.647	-0,8%

Figura n. 33: Utenti per area di attività (valori %). Anno 2016

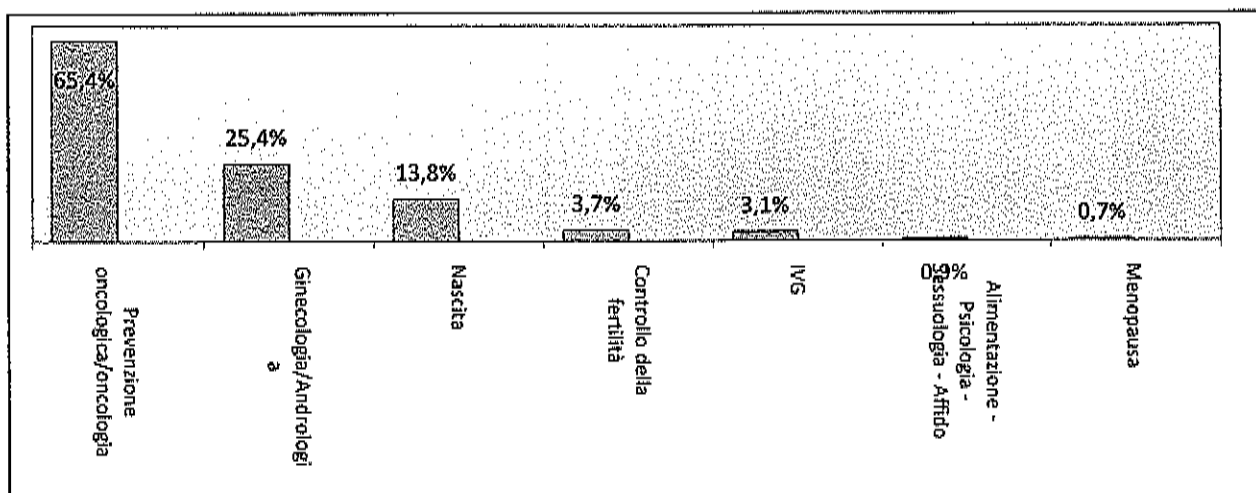


Figura n. 34: Prestazioni per area di attività (valori %). Anno 2016

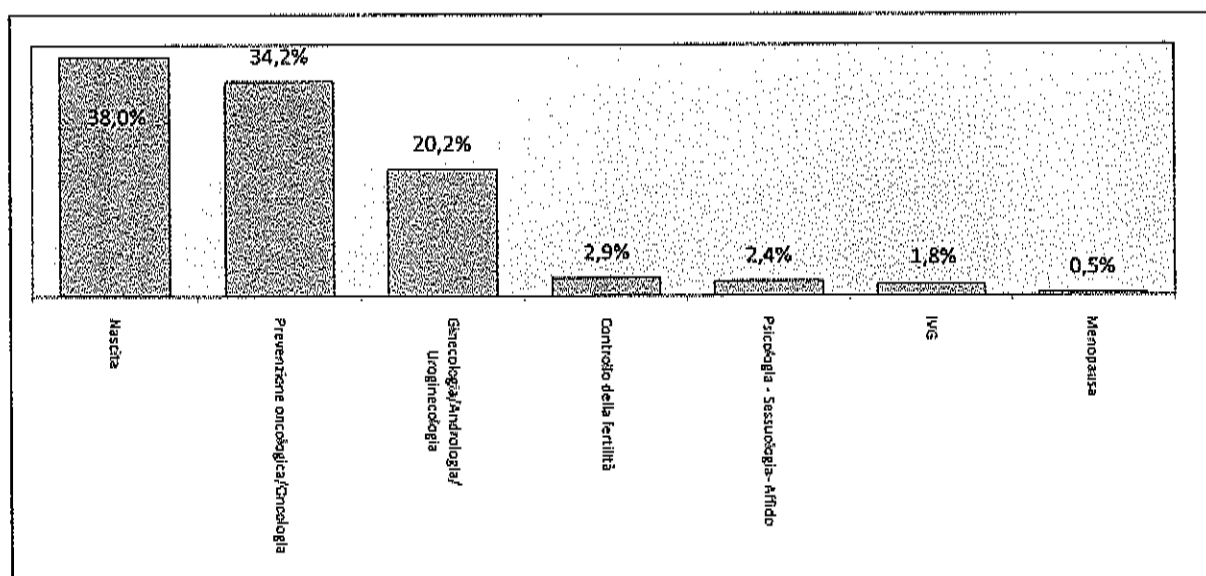


Tabella n. 53: Indicatori di attività. Anni 2014 - 2016

	Anno 2015	Anno 2016
Utenti straniere / utenza totale	19,4%	19,7%
Totale accessi / popolazione complessiva target (15 – 64)	0,54	0,54
Gravide prese in carico / nuovi nati vivi	51,2%	52%
Utenti per contraccezione / popolazione target (15 – 49)	1,5%	1,5%
Certificati IVG	845	764
Utenti dello Spazio Giovani	1.387	1.263
Utenza femminile dello Spazio Giovani / popolazione femminile (14 – 19 anni)	11,4	12,6

4.2.8 Assistenza Sanitaria negli Istituti Penitenziari

Alla data del 31 dicembre 2016 la popolazione carceraria presente era costituita da 603 detenuti, 43 detenuti in più rispetto alla stessa osservazione fatta il 31 dicembre 2015.

Nel corso dell'anno 2016 sono state eseguite 25.566 visite interne alle strutture afferenti all'Azienda USL. Preponderante, risulta il numero delle visite effettuate per la medicina generale (17.415, rappresentando il 67,7% del totale).

Le prestazioni effettuate da parte dei Servizi interni all'Azienda Usl di Parma sono state 3.975.

Nella sezione riguardante le Dipendenze Patologiche, il quadro sintetico dell'attività sanitaria svolta dal Servizio afferente al DAI-SMDP negli Istituti Penitenziari di Parma .

Tabella n. 54: Popolazione reclusa. Anni 2015 - 2016

POPOLAZIONE PRESENTE IL 31 DICEMBRE		
ANNO 2015	ANNO 2016	Δ %
560	603	7,7 %

Figura n. 35: Visite mediche interne per disciplina (valori %). Anno 2016

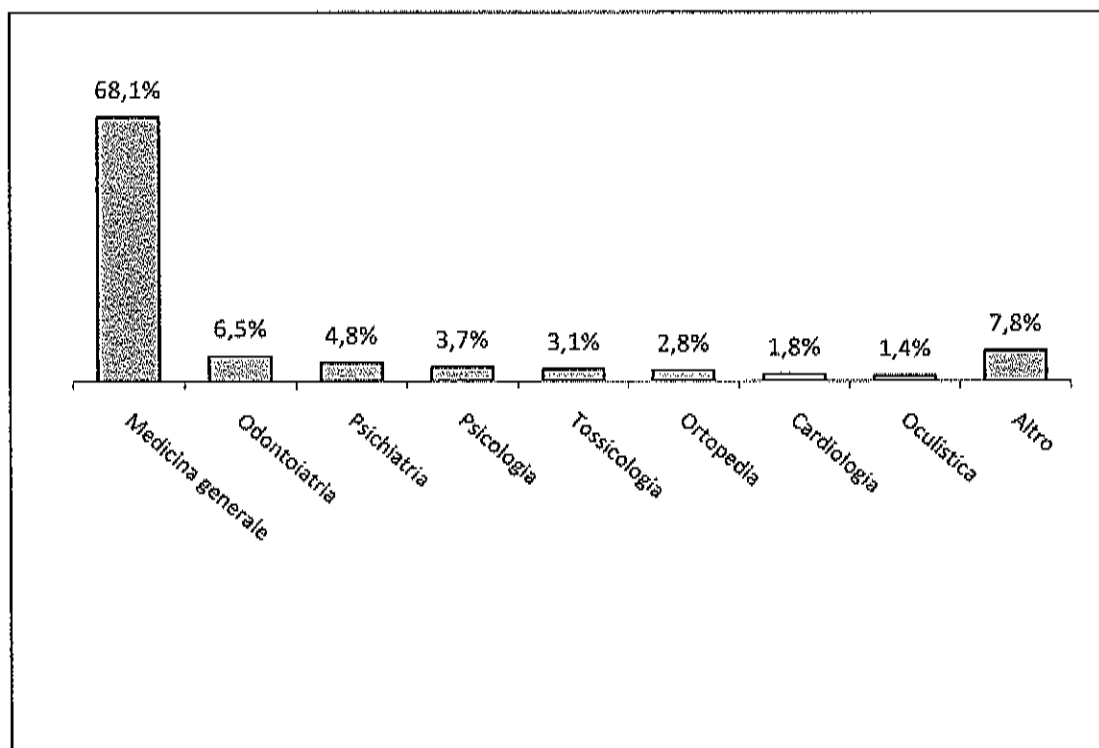


Tabella n. 55: Visite mediche interne per disciplina. Anno 2016

VISITE MEDICHE INTERNE	
CARDIOLOGIA	458
CHIRURGIA GENERALE	332
DERMATOLOGIA	187
DIABETOLOGIA/ENDOCRINOLOGIA	273
FISIATRIA	316
GASTROENTEROLOGIA/ENDOSCOPIA	4
INFETTIVOLOGIA	175
MEDICINA GENERALE	17.415
NEUROCHIRURGIA	21
NEUROLOGIA	191
OCULISTICA	350
ODONTOIATRIA	1.669
ORTOPEDIA	706
OTORINOLARINGOIATRIA	277
PNEUMOLOGIA/TISIOLOGIA	188
PSICHIATRIA	1.231
PSICOLOGIA	949
TOSSICOLOGIA	796
UROLOGIA	20
ALTRO	8
TOTALE	25.566

Figura n. 36: Prestazioni interne di diagnostica strumentale, laboratorio e riabilitazione. Anno 2016

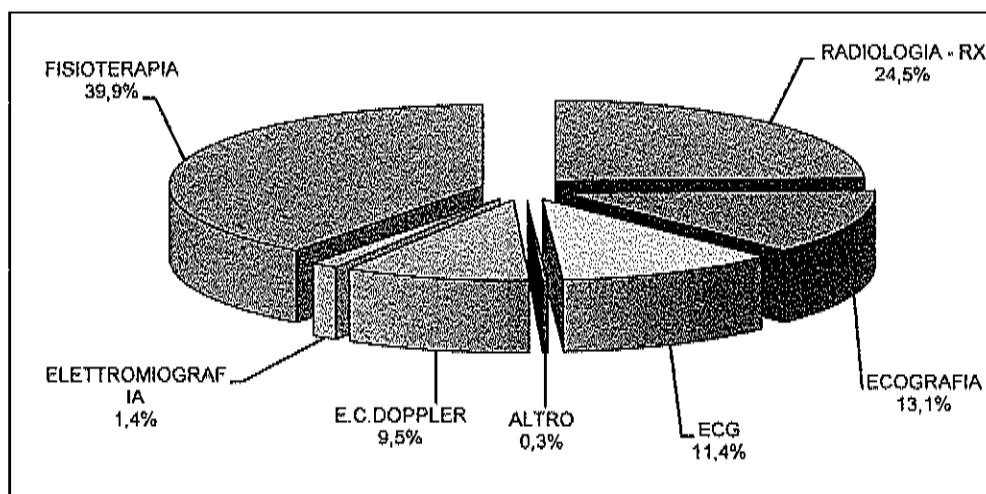


Tabella n. 56: Prestazioni interne di diagnostica strumentale, laboratorio e riabilitazione. Anno 2016

PRESTAZIONI INTERNE	
ECG	452
ECOGRAFIA	519
ECOCOLORDOPPLER	377
ELETTROMIOGRAFIA	54
FISIOTERAPIA	1.583
ORL	6
RADIOLOGIA - RX	971
TEST MANTOUX	0
ALTRO	5
TOTALE	3.967

4.2.9 Salute Mentale e Dipendenze Patologiche

Psichiatria Adulti

Il Programma "Leggieri"

La rete assistenziale del territorio si è consolidata grazie alla piena attività in ciascuno dei 21 Nuclei delle Cure Primarie di un medico di medicina generale referente del programma, uno psichiatra di riferimento del CSM territorialmente competente ed un Neuropsichiatria infantile. Il DAI-SMDP ha continuato il lavoro di integrazione interna e la collaborazione fra le aree disciplinari al fine di garantire la continuità delle cure. In continuità con il Programma "Leggieri" è proseguita l'attività con le cure primarie (Case della Salute dove è iniziata sperimentalmente l'esperienza delle "equipe di accoglienza").

Le attività formative congiunte con i Medici di Medicina Generale e i Pediatri di Libera Scelta sono state realizzate nei singoli Distretti e gli argomenti sono stati identificati in base alle esigenze rappresentate nei diversi contesti. Nella tabella sottostante è dettagliata l'attività svolta nei diversi ambiti distrettuali nell'anno 2016, suddivisa per livello (B2a – Consulenza – e B2b – Episodio di cura condivisa -) e per genere:

Tabella n. 57: Progetto "Leggieri"

Livello	Genere	Parma	Fidenza	Sud-Est	Valli T-C	Totale Azienda
B2a	M	441	170	168	117	896
	F	693	224	296	244	1.457
Complessivo B2a		1.134	394	464	361	2.353
B2b	M	143	110	77	51	381
	F	191	116	138	125	570
Complessivo B2b		334	226	215	176	951

Si conferma un alto livello di attività congiunta i cui volumi si sono sostanzialmente stabilizzati negli ultimi anni.

LEA Territoriale

Nell'ambito delle attività svolte dalla Psichiatria Adulti, nel corso dell'anno 2016, il numero dei pazienti assistiti dai Centri di Salute Mentale del territorio è stato di 8.622 ed è aumentato dell'ordine del 3.5% rispetto al 2015, i primi contatti risultano essere incrementati del 10%

Tabella n. 58: LEA Territoriale - Centri di salute mentale. Anni 2014—2015-2016

CENTRI DI SALUTE MENTALE				
	ANNO 2014	ANNO 2015	ANNO 2016	Δ %
Pazienti trattati	7.797	8.327	8.622	+3.5%
Primi contatti aperti durante l'anno	3.084	3.499	3.851	+10%
Prestazioni totali	145.065	171.349	209.449	+22.2%

LEA Semiresidenziale

I pazienti seguiti in ambito di strutture semiresidenziali sono sostanzialmente stabili e l'attività è stata collegata ai progetti innovativi quali il Budget di Salute, IndividualPlacementSupport (IPS).

LEA Residenziale

Sono proseguite le attività della REMS temporanea di Casale di Mezzani (obiettivo regionale) e si è consolidata l'attività della RTI-Minori di San Polo di Torrile. Due strutture molto specializzate, complesse, con riferimento sovraziendale che richiedono una costante attenzione. In particolare per la REMS vi è la necessità di definire modelli operativi innovativi condivisi con la magistratura, tribunali, servizi territoriali di riferimento in una logica di inclusione sociale che tende a contrastare lo stigma e la segregazione delle diversità affrontando con misure di comunità i diversi problemi e le eventuali criticità. Il percorso è stato accompagnato da confronti per la stesura di protocolli condivisi con la magistratura, iniziative di formazione, pubblicazioni e convegni (il 17 novembre 2016 a Parma si è tenuto il convegno nazionale "Applicazione della legge 81/2014: quali nuove prassi").

Il livello di attività della REMS evidenzia una propensione alla dimissione (7 su 17). Le disposizioni legislative nazionali in corso di approvazione sono essenziali per tracciare il quadro di riferimento e definire le conseguenti configurazioni organizzative.

Residenza Esecuzione Misure di Sicurezza

Tabella n. 59: Residenze per tipologia di trattamento 2016

posti	10
utenti	17 (3337 gg di degenza)
di cui extraprovincia	13 (2306 gg di degenza)
di Cui extraRER	1 (365 gg di degenza)
Utenti dimessi	7 (6 AVEN, 1 RER)

I dati delle Residenze Intensive e Protratte evidenziano un aumento della degenza media e delle giornate complessive mentre si registra una riduzione del numero dei ricoveri in RTI. Questi dati sembrano essere determinati da un aumento della gravità, complessità e multi problematicità delle persone che accedono al sistema residenziale il che talora è anche aggravato dalle condizioni di solitudine, assenza di familiari, stati di abbandono e povertà estrema, nonché a situazioni connesse alle migrazioni, senza fissa dimora, senza documenti per i quali appare assai difficile definire, in tempi brevi, percorsi di inclusione sociale.



Tabella n. 60: Residenze RTI e RTP. Anni 2014-2015-2016

RTI (Residenze a Trattamento Intensivo) Territoriali				
	ANNO 2014	ANNO 2015	ANNO 2016	Δ %
Posti	30	30	30	=
Ricoveri	526	468	359	-23.2%
Giornate degenza complessiva	9.157	9.011	9.238	+2.5%
Degenza media (gg)	17.4	19.2	26	+35%
RTP (Residenze a Trattamento Protratto)				
	ANNO 2014	ANNO 2015	ANNO 2016	Δ %
Posti	24	21	21	=
Utenti	26	24	22	-8%
Giornate degenza complessiva	5.970	6.966	7.696	+10.4%

LEA Residenziale- Segmento Socio Sanitario

RSTSR, Comunità Alloggio (CA) e Gruppi Appartamento (GA)

Il DAI-SMDP dispone di comunità alloggio, gruppi appartamento nonché di un'ampia rete di appartamenti assistiti: 33 per un totale di 40 posti che mantengono un alto utilizzo e risultano essenziali per la prevenzione dell'istituzionalizzazione, nonché per la realizzazione di programmi abilitativi e innovativi.

Tabella n. 61: RSTSR, Comunità Alloggio (CA) e Gruppi Appartamento (GA) - 2016

RSTSR (Residenze Sociali a Trattamento Socio Riabilitativo)	
ANNO 2016	
Posti	22
Utenti	31
Giornate degenza complessiva	8.623
Gruppi appartamento Comunità' alloggio	
ANNO 2016	
Posti	89
Utenti	96
Giornate degenza complessiva	30.280

Progetti terapeutico riabilitativi con Budget di Salute e Inserimenti lavorativi

In riferimento ai Progetti terapeutico-riabilitativi individualizzati con Budget di Salute sono in progressivo incremento, in applicazione alla Delibera 1554/2015, secondo quanto stabilito dalla direttiva Regionale ed Aziendale, maturate e condivise in sede di tavolo regionale "Programma per l'Autonomia possibile e Budget di Salute". Nel 2016 i progetti attivi sono stati 87

Nell'Area d'Intervento degli Inserimenti Lavorativi sono attivi 179 progetti.

Sono inoltre da segnalare , nell'ambito dei 311 Percorsi di accompagnamento cogestiti col SILD/Centro per l'Impiego della Provincia di Parma le 18 assunzioni registrate durante il 2016.

Da alcuni anni, il DAISM DP ha attivato un percorso denominato Individual Placement and Support (IPS), caratterizzato da una particolare metodica di supporto atta a favorire al massimo ogni aspirazione lavorativa e professionale degli utenti coinvolti. Il Progetto, nel corso del 2016, ha interessato 34 utenti.

Servizi Psichiatrici Ospedalieri

Nell'Area delle E-U si sono consolidati i percorsi con il PS dell'AOU, con l'Ospedale privato "Maria Luigia" e con la rete dei CSM-Residenze.

I dati evidenziano una riduzione dei ricoveri, con un lieve incremento della degenza media.

L'indice di occupazione per il terzo anno consecutivo è risultato inferiore al 100%. Rilevante, è la quota di accessi fuori provincia (15%). Nel 2016 si è avuta una significativa riduzione dei TSO (-33%) e delle contenzioni (-31%) . Il numero di consulenze psichiatriche in PS e nei reparti di Azienda Ospedaliero Universitaria di Parma si è stabilizzato nei volumi mentre è migliorata la qualità delle richieste, nonché il lavoro congiunto su casi ad altissima complessità come ad esempio i soggetti affetti da DCA.

I dati relativi al segmento ospedaliero e residenziale indicano un aumento della gravità/complessità dei casi trattati complessità nonché delle difficoltà socio-ambientali.

Tabella n. 62: SPOI e SPDC. Anni 2014-2015-2016

SPDC	ANNO 2014	ANNO 2015	ANNO 2016	Δ %
Ricoveri	586	515	491	-4.6%
di cui da altre province/regioni	77	77	79	+2.5%
TSO totali	141	133	101	-24%
TSO durante ricovero	16	10	7	-33%
Contenzioni	71 (di cui 3 over 24 h)	37	20	-31.6%
Giornate di degenza tot.	4.682	4.735	5.035	+6.3%
Degenza media	8	9.3	10	+7%
Presenza media giornaliera	13	13	13.7	+5.3%
Indice occupazione letti	86%	86.4%	91%	+4.6%
SPOI	ANNO 2014	ANNO 2015	ANNO 2016	Δ %
Ricoveri	443	401	372	-7.2%
Giornate di degenza	5.566	5.455	5.583	+2.3%
Degenza media	12.21	13.6	14.3	+5.1%
Consulenze in AOU	1.566	1.424	1.199	-15.8%
Day-hospital	155	133	174	+30.8%

Al dato delle consulenze, occorre affiancare le 1.530 consulenze erogate presso il Pronto Soccorso

Ospedale Privato" Maria Luigia"

I dati dimostrano un impegno congiunto nel raggiungimento degli obiettivi del dipartimento e conferma la positiva gestione tramite il "Cruscotto".

Si conferma una degenza media in SPOI molto contenuta ed una durata media del ricovero in RTI inferiore ai 30 giorni.

Tabella n. 63: Ospedale Privato Maria Luigia. Anni 2014-2015-2016

	ANNO 2014	ANNO 2015	ANNO 2016
SPOI degenza media	7.6 gg	7.4 gg	8.2 gg
Indice occupazione (8 posti)	87.5%	65%	83%
RTI degenza media	30.7 gg	31.14 gg	27.7 gg
Indice occupazione (10 posti)	(Su 10 posti) 17 occupati	143%	126.8%
RTS DD degenza media	22.1 gg	24.6 gg	23.2 gg
Indice occupazione (7 posti)	(su 7 posti) 4 occupati	91.4%	85.3%
RTS alcologia degenza media	28.3 gg	28 gg	23.4 gg
	(su 2 posti) 4 occupati	140%	179.8%
DCA posti letto medi occupati	Occupati 1 posto su 2	27,3 gg	38.8 gg
		120%	170%
RTP degenza media	147 gg	95 gg	125.4 gg
Indice occupazione	Occupati 5 posti su 5	52%	82.4%
Psicogeriatrica degenza media	41.6 gg	43,64 gg	36.9 gg
Indice occupazione(5 posti)	Occupati 5 posti su 5	106%	97.1%

Neuropsichiatria Infanzia e Adolescenza

L'area disciplinare dal 2011 ha visto un costante incremento della domanda, il che è continuato anche nell'ultimo triennio con un incremento anche dei casi gravi (legge 104/92).

Una situazione che è stata fronteggiata con diverse azioni per migliorare l'appropriatezza (incontri e protocolli con i Pediatri, la scuola, i servizi sociali, l'Autorità giudiziaria) ma richiede una valutazione degli organici e la l'ottimizzazione della rete anche mediante l'integrazione con NPIA di Azienda Ospedaliero-

Universitaria. Inoltre è risultata essenziale la continuazione delle collaborazioni con Fondazione Bambini e Autismo, Fondazione Don Gnocchi e Ospedale privato "Maria Luigia" e Cooperazione Sociale con la quale, nel 2016 è stata stipulata la convezione per la gestione del Centro Kiriku di Salsomaggiore inoltre si è sviluppata una positiva collaborazione per le attività della "Tana di Grog" a San Polo di Torrile.

L'attività territoriale potrà essere ulteriormente qualificata con l'apertura a Parma della Casa della salute del Bambino e Adolescente.

In tutti i distretti sono in corso i lavori per l'aggiornamento dei protocolli e l'applicazione delle diverse normative regionali relative alla tutela minori.

Tempi attesa

I dati confermano un sostanziale andamento positivo del Piano di rientro che deve fronteggiare un forte e persistente incremento della domanda. In modo non lineare ed omogeneo nell'autunno del 2015 l'obiettivo dei 30 giorni è stato raggiunto in tutti i distretti, tuttavia in determinati periodi si registra ancora un aumento oltre tale limite nel sistema di accesso tramite CUP.

Va tuttavia ricordato che oltre al sistema di accesso tramite CUP vi è quello ad invio diretto del Pediatra per l'attivazione dei diversi percorsi formalizzati (percorso 0-3, Autismo, ADHD,) o per i percorsi giudiziari, protocollo con servizi sociali e in questo ambito il monitoraggio dei tempi di attesa conferma che l'accesso avviene stabilmente entro i 30 gg. e in molti casi anche entro 7 gg.

Tabella n. 64: Utenti, visite e prestazioni. Anni 2014-2015-2016

NPIA	ANNO 2014	ANNO 2015	ANNO 2016	Δ %
Prime visite	2.441	2.436	2.534	+4%
Totale utenti	5.653	5.987	6.168	+3%
Prestazioni totali	65.373	69.006	68.821	=

Tabella n. 65: Certificazioni ai sensi legge 104/92. Anni 2014-2015-2016

	ANNO 2014	ANNO 2015	ANNO 2016	Δ %
Certificazioni	1.155	1.650	1.766	+7%

Molto significativa l'attività della RTI Minori di San Polo di Torrile che ha come riferimento l'Area Vasta Emilia Nord.

Tabella n. 66: RTI-P/M San Polo di Torrile. Anno 2016

Ricoveri RTI/P-M AVEN San Polo	
Ricoveri Complessivi	62
Ricoveri in RTI	34
Ricoveri in RTP	28

Per quel che riguarda i ricoveri, degli 62 ricoveri complessivi, 32 (51.6%) interessavano pazienti CNPIA Parma, 13 (20.9%) Reggio Emilia, 6 (10%) Modena, 10 (16%) Piacenza e 1 solo ricovero per area extra AVEN

Tabella n. 67: Analisi ricoveri. Anno 2016

Ricoveri in RTI	
Giornate degenza complessiva	775
Media giorni di degenza	22.8
Indice Occupazione letti	70.7%
Ricoveri in RTP	
Giornate degenza complessiva	1.723
Media giorni di degenza	62
Indice Occupazione letti	85.5%

Area Dipendenze Patologiche

L'area presenta una sostanziale stabilità negli accessi e nelle prese in carico.

Tuttavia si registra un aumento significativo nell'ambito dell'alcolologia e delle attività medico legali del settore dipendenze.

Per quanto i numeri non esprimano completamente l'entità della problematica, si registra un significativo impegno nell'ambito del gambling.

Tabella n. 68: Utenza. Anni 2015-2016

		ANNO 2015	ANNO 2016	Δ %
Droghe e/o farmaci	Nuovi in carico	133	164	23,3
	Già conosciuti in carico	1.060	1.041	-1,8
	Totale parziale (In carico)	1.193	1.205	1,0
	Non in carico con prestazioni	874	754	-13,7
	Totale	2.067	1.959	-5,2

Alcol	Nuovi in carico	83	110	32,5
	Già conosciuti in carico	397	405	2,0
	Totale parziale (in carico)	480	515	7,3
	Non in carico con prestazioni	234	494*	111,1
	Totale	714	1.009	41,3
Gioco	Nuovi in carico	38	34	-10,5
	Già conosciuti in carico	57	62	8,8
	Totale parziale (in carico)	95	96	1,1
	Non in carico con prestazioni	14	28	100,0
	Totale	109	124	13,8

* Comprende gli utenti dell'Ambulatorio per gli accertamenti medico legali dell'area delle Dipendenze Patologiche

Tabella n. 69: Prestazioni totali. Anni 2015-2016 (esclusa attività NART)

	ANNO 2015	ANNO 2016	Δ %
Totale prestazioni	117.560	118.876	1,1

Si segnala, per quel che riguarda gli ospiti seguiti presso le strutture riabilitative, un miglioramento dei tempi di degenza, anche in relazione dell'applicazione dei protocolli, del cruscotto e del Progetto Rex

Tabella n. 70: Inserimenti in strutture riabilitative. Anni 2015-2016

Utenti e giornate			
	ANNO 2015	ANNO 2016	Δ %
Utenti	147	152	3,4
Giornate	33.174	30.901	-6,9

Non sono compresi i progetti di Budget di Salute

E' proseguita l'attività negli istituti penitenziari, in forma integrata con gli interventi di Salute Mentale: si evidenzia una apparente stabilità nell'ambito, tuttavia, emerge una maggiore complessità e multi problematicità, anche sociale, dei casi seguiti.

Tabella n. 71: Assistenza negli Istituti Penitenziari. Anni 2015-2016

SMA-DP Istituti Penitenziari	ANNO 2015		ANNO 2016	
	Alcol	Droghe	Alcol	Droghe
Nuovi in carico	7	68	12	54
Già conosciuti in carico	16	125	11	131
Totale parziale (in carico)	23	193	23	185
Non in carico con prestazioni	5	42	6	33
Totale	28	235	29	218

4.2.10 Assistenza in strutture protette e centri diurni per anziani

Gli anziani assistiti nelle Case Residenze in accoglienza di lunga permanenza, su posti accreditati e finanziati dal FRNA, nel corso del 2016 sono stati 2.238 con un utilizzo pari al 4,1% della popolazione ultra 75enne residente al 01.01.2016. L'indice di rotazione dei posti letto a livello provinciale è pari al 36,9% con una distribuzione non omogenea nei Distretti e un turn-over più elevato nei Distretti di Parma e Sud-Est, determinato, in quest'ultimo, dall'utilizzo dei posti letto dell'ex RSA come accoglienza temporanea destinata prevalentemente ad anziani dimessi dalle strutture ospedaliere.

Nel corso del 2016 è stata completata nel Distretto Valli Taro e Ceno la diminuzione, sulla base del turn-over, di 18 posti letto accreditati e finanziati avviata nell'anno precedente e destinata a sostenere con le risorse derivanti, gli interventi domiciliari. Nel Distretto Sud-Est si è registrata la diminuzione di 2 posti contrattualizzati ex RSA, sostituiti da 2 posti di cure intermedie.

Il numero delle giornate rimborsate dal FRNA ammontano a 594.367; in tale computo sono comprese le giornate di assenza per ricovero ospedaliero o rientro temporaneo a domicilio rimborsate dal FRNA al 45% della tariffa. L'indice di utilizzo dei posti letto è superiore al 99% in tutti i Distretti.

Tabella n. 72: Anziani accolti nelle Case Residenze su posti accreditati Anno 2016

Distretto	N. Persone presenti al 01.01.2016	N. nuovi ingressi nell'anno	Totale Persone destinatarie accoglienza residenziale	N. GG di presenza *
Parma	771	316	1.085	281.530
Fidenza	382	88	470	139.432
Sud-Est	256	130	386	92.892
Valli Taro-Ceno	226	70	296	80.513
Totale	1.635	603	2.238	594.367

* comprensive di giornate di assenza con mantenimento del posto

L'intervento di accoglienza temporanea nelle strutture protette è stato introdotto dal FRNA quale servizio a supporto della domiciliarità; risponde alle esigenze delle famiglie impegnate in modo gravoso nell'assistenza, consentendo periodi di vacanza per i care giver, momenti di sollievo per familiari di anziani affetti da demenza, ma anche di sopperire all'assenza dell'assistente familiare o dopo una dimissione ospedaliera, la predisposizione degli interventi idonei al rientro a domicilio.

Nel 2016, hanno utilizzato tale opportunità 176 anziani, con una diminuzione del 20% rispetto all'anno precedente, per un totale di 4.077 giornate rimborsate dal FRNA, con una media di 23 gg. pro capite.

Tabella n. 73: Interventi di accoglienza temporanea di sollievo nelle Case residenze

Distretto	N. Ricoveri Anno 2016	N. giornate rimborsate Anno 2016
Parma	61	1.368
Fidenza	41	1.106
Sud-Est	74	1.603
Valli Taro-Ceno	0	0
Totale	176	4.077

Gli anziani che hanno usufruito, nell'anno, dell'assistenza semi-residenziale, a livello provinciale, sono stati 846 con una percentuale dell'1,5% sulla popolazione ultra 75enne. Il turn-over degli anziani è molto più elevato rispetto alle Case Residenze ed è pari al 79,6%; la percentuale complessiva di utilizzo dei centri diurni, calcolata sulla capienza massima di giornate di apertura nell'anno, è pari al 72,8 (in aumento rispetto all'anno precedente) con valori omogenei nei Distretti di Parma, Fidenza e Sud-Est e con un valore minimo, pari al 30% nel Distretto Valli Taro e Ceno.

Tabella n. 74: Anziani accolti nei Centri Diurni su posti accreditati Anno 2016

Distretto	N. Persone presenti al 01.01.2016	N. nuovi ingressi nell'anno	Totale Persone destinatari accoglienza semiresidenziale	N. GG di presenza *
Parma	253	229	482	61.687
Fidenza	115	80	195	25.894
Sud-Est	68	50	118	15.028
Valli Taro-Ceno	28	23	51	2.701
Totale	464	382	846	105.310

* comprensive di giornate di assenza con mantenimento del posto

16

4.3 Prevenzione

4.3.1 Sanità Pubblica

Servizio Igiene e Sanità Pubblica (SISP)

L'attività ambulatoriale dell'Area profilassi-malattie infettive nel corso dell'anno 2016, ha registrato un aumento significativo del numero complessivo di vaccinazioni effettuate.

Come richiesto dal Piano Regionale della Prevenzione si è proceduto nel corso del 2016 con la chiusura degli ambulatori con erogazione inferiore alle 500 dosi vaccinali/anno.

Tabella n. 75: Sorveglianza malattie infettive. Anni 2015 - 2016

	ANNO 2015	ANNO 2016	Δ %
Numero vaccinazioni totali	16.644	23.863	+43,37%
N° notifiche malattie infettive	3.389	3.381	-0,03%
N° accessi di soggetti su viaggi internazionali	3.925	3.456	-11,95%

In materia di igiene del territorio e ambiente costruito l'attività di vigilanza effettuata ha rispettato la programmazione stabilita.

Tabella n. 76: Igiene Ambiente Costruito. Anni 2015 - 2016

	ANNO 2015	ANNO 2016	Δ %
N° strutture controllate edifici ad uso pedagogico - scolastico	91	92	+1,09%
N° strutture ricettive controllate	90	80	-11,11%
N° pareri antigienicità, inconvenienti igienici, ricongiungimenti familiari	351	445	+26,78%
N° pareri per strumenti urbanistici	121	83	-31,41%
N° pareri ambientali rilasciati	308	352	+14,28%

Nell'ambito della attività ambulatoriale della medicina dello sport sono lievemente aumentate le visite effettuate.

Tabella n. 77: Medicina dello Sport. Anni 2015 – 2016

Visite per rilascio certificazione attività sportiva	ANNO 2015	ANNO 2016	Δ %
N° soggetti visitati	8.618	9.023	+4,69%

Relativamente agli accertamenti medico legali in forma collegiale, si è registrato un'ulteriore riduzione dei tempi di attesa per il riconoscimento delle disabilità assicurando il rispetto dello standard regionale ed omogeneizzando i tempi di attesa nei diversi Distretti.

Tabella n. 78: Medicina Legale. Anni 2015 – 2016

	ANNO 2015	ANNO 2016	Δ %
Tempo medio d'attesa per visita in Commissione Medica riconoscimento invalidità civile	62	60	-3,3%
N. visite Commissione Medica riconoscimento Invalidità Civile /L.104	9.837	10.255	+ 4,24%
N. visite Commissione Medica ciechi e sordomuti	157	157	
N. visite Commissione L. 68/99	641	548	-14,51%
N. visite Commissione Medica patenti speciali	5.498	6.268	+14,00%

Servizio Prevenzione e Sicurezza in Ambienti di Lavoro (SPSAL)

In materia di vigilanza e controllo in Ambienti di Lavoro sono stati mantenuti i livelli di copertura consolidati e richiesti dal Piano Regionale ispezionando nell'anno 2016 il 9,85 % delle aziende presenti sul territorio provinciale (n. 1213 ispezioni effettuate).

Tabella n. 79: Servizio Prevenzione e Sicurezza in Ambienti di Lavoro. Anni 2015-2016

	ANNO 2015	ANNO 2016	Δ %
N° visite mediche su richiesta o d'iniziativa	1804	2389	+32,42 %
N° ricorsi avverso il giudizio del Medico Competente (art. 41 c. 9 del DLgs. 81/2008)	44	42	-4,55%
N° malattie professionali registrate su supporto magnetico	198	291	+46,96 %
N° Inchieste malattie professionali concluse	12	6	-50%
N° Inchieste infortuni concluse	102	106	+3,92 %

Servizio Igiene Alimenti e Nutrizione (SIAN)

Il servizio, nell'anno rilevato, ha garantito il rispetto dei Piani regionali e nazionali, aumentando la vigilanza nel settore della trasformazione, lavorazione, confezionamento e commercio di prodotti alimentari, nonché nella ristorazione collettiva.

Tabella n. 80: Servizio Igiene Alimenti e Nutrizione. Anni 2015 – 2016

	ANNO 2015	ANNO 2016	Δ %
N° aziende di trasformazione, lavorazione e confezionamento controllate (comprese aziende agricole)	329	358	+8,81%
N° aziende di commercio ingrosso e minuto	237	203	-14,35%
N° aziende ristorazione pubblica tradizionale controllate	426	490	+ 15,02%
N° aziende ristorazione collettiva controllate	283	278	-1,77%
N° totale campioni alimenti eseguiti	511	456	-11,77%

Sanità Pubblica Veterinaria

Il servizio, nell'anno rilevato, ha garantito il rispetto dei Piani regionali e nazionali e della programmazione aziendale.

Tabella n. 81: Sanità Pubblica Veterinaria Anni 2015 - 2016

	ANNO 2015	ANNO 2016	Δ %
N. controlli TBC	35.172	35.968	+2,26%
N. interventi su cani morsicatori e controllo aggressività	362	257	-29,01
N. ore di macellazione svolte	12.682	12.768	+0,67%
N. verifiche su impianti di trasformazione	25.565	28.500	+11,48%
N. ispezioni svolte in allevamenti bovini	1.438	1.312	-8,77%

Coperture vaccinali

L'andamento delle coperture vaccinali nei due anni presi in esame rivela un dato stabile per le vaccinazioni dei 12 mesi, un lieve calo ai 24 mesi, un calo più marcato per la fascia di età 7 anni.

Occorre precisare, ai fini di una appropriata interpretazione del confronto temporale, che a partire da quest'anno viene operata una diversa modalità di rilevazione in quanto è la Regione ER che ricava direttamente i dati di copertura vaccinale attraverso il flusso AVR e provvedendo alla loro diffusione. Ciò si può riflettere in una inappropriata confrontabilità dei periodi presi in esame, essendo variato sia il

denominatore di calcolo, ricavato da altra anagrafe rispetto all'anno precedente, sia il momento della raccolta dati che non viene più effettuata al 31/12.

Tabella n. 82: Coperture vaccinali*

	ANNO 2015	ANNO 2016
12 mesi		
Polio	97,8%	97,9%
Difterite	97,7%	97,9%
Tetano	97,8%	97,9%
Epatite B	97,5%	97,7%
Pertosse	97,7%	97,9%
Hib	97,4%	97,4%
Obbligatorie	97,5%	97,6%
24 mesi		
Polio	96,0%	94,5%
Difterite	95,9%	92,5%
Tetano	96,2%	94,5%
Epatite B	95,7%	94,3%
Pertosse	95,8%	94,4%
Hib	95,3%	94,0%
MPR	89,0%	89,1%
Obbligatorie	95,6%	94,1%
7 anni		
Polio	91,7%	90,5%
Difterite	91,5%	90,0%
Tetano	91,6%	90,1%
Pertosse	91,1%	89,8%

***Fonte dei dati: Agenzia Sanitaria e Sociale della Regione Emilia-Romagna**



4.3.2 Screening Oncologici

Il sistema di gestione della prevenzione secondaria delle patologie tumorali, pur articolandosi in tre programmi di screening, deve essere inteso e presentato come attività integrata, sia dal punto di vista organizzativo che della partecipazione e valutazione di qualità.

Trattandosi di programma a valenza nazionale e regionale, gli obiettivi vengono indicati dal Piano della Prevenzione: la valutazione qualitativa di processo del Piano Nazionale della Prevenzione e dei Piani Regionali ha evidenziato la efficacia del metodo dell'approccio condiviso e la necessità di una più capillare diffusione dei risultati ai gruppi portatori di interesse.

Di seguito vengono riportati gli indicatori relativi alla corretta estensione degli inviti ed alla corretta adesione e la percentuale di popolazione target che ha effettuato lo screening, da cui si evince la buona performance raggiunta dall'Azienda USL di Parma con qualche criticità nell'adesione allo screening del tumore della mammella e nella copertura della popolazione target.

Tabella n. 83: corretta estensione ed adesione ai programmi di screening collo dell'utero

25-64 anni – AUSL PR	
Estensione corretta	Adesione corretta
99.5	66
25-64 anni – RER	
Estensione corretta	Adesione corretta
98.8	60.6

Tabella n. 84: corretta estensione ed adesione ai programmi di screening della mammella

45-49 anni – AUSL PR		50-69 anni – AUSL PR		70-74 anni – AUSL PR	
Estensione corretta	Adesione corretta	Estensione corretta	Adesione corretta	Estensione corretta	Adesione corretta
99.5	60.3	99.1	62.6	99.3	66.6
45-49 anni – RER		50-69 anni – RER		70-74 anni – RER	
Estensione corretta	Adesione corretta	Estensione corretta	Adesione corretta	Estensione corretta	Adesione corretta
96.8	68,9	96.3	73,7	97	73.4

Tabella n. 85: corretta estensione ed adesione ai programmi di screening del colon retto

50-69 anni – AUSL PR	
Estensione corretta	Adesione corretta
76,1	59,6
50-69 anni – RER	
Estensione corretta	Adesione corretta
93.4	55.1

Tabella n. 86: popolazione target che ha effettuato il test di screening del collo dell'utero

25-64 anni – AUSL PR
65.6
25-64 anni – RER
59.8

Tabella n. 87: popolazione target che ha effettuato il test di screening della mammella

45-49 anni – AUSL PR	50-69 anni – AUSL PR	70-74 anni – AUSL PR
59.9	61.9	66
45-49 anni – RER	50-69 anni – RER	70-74 anni – RER
66	69.9	70.4

Tabella n. 88: popolazione target che ha effettuato il test di screening del colon-retto

50-69 anni – AUSL PR
43
50-69 anni – RER
47.6



5. La gestione economico - finanziaria dell'Azienda

a. Sintesi del Bilancio e relazione sul grado di raggiungimento degli obiettivi economico-finanziari

Il Bilancio Consuntivo 2016 dell'Azienda USL di Parma evidenzia un utile pari a 18.890 €, in conformità con quanto previsto dalla DGR 1003/2016; pertanto gli obiettivi economico finanziari risultano raggiunti.

IL RISULTATO D'ESERCIZIO

Risultato atteso

Il risultato del Bilancio Consuntivo 2016, pari a un utile **19 €**, che migliora di **9 €** il risultato del Bilancio Preventivo 2016 (utile pari a 10 €); il risultato esposto è generato, come evidenziato nelle pagine precedenti, da un incremento di **4.946 €** di **Valore della Produzione**, di un incremento pari a **11.335 €** di **Costo della Produzione** e di un miglioramento complessivo di **€ 6.398** della **Gestione Finanziaria** della **Gestione Straordinaria** e delle **Imposte**.

Le variazioni più rilevanti di ricavi e costi, rispetto al Bilancio Preventivo 2016, riguardano in sostanza:

- **+ 1.860 €** alla voce "Contributi in conto esercizio";
- **+ 1.617 €** alla voce "Concorsi recuperi rimborsi "
- **+ 2.894 €** per Acquisto Beni Sanitari;
- **- 926 €** per Assistenza Farmaceutica;
- **+ 1.788 €** per Somministrazione Farmaci da Azienda Ospedaliero Universitaria di Parma;
- **- 1.286 €** per Servizi non Sanitari.



Confronto CE preventivo/consuntivo e relazione sugli scostamenti

Per ciò che attiene alla Gestione sanitaria si allegano due modelli di raffronto relativi all'esercizio 2016:

- a) CE Ministeriale Preventivo e CE Ministeriale Consuntivo 2016;
- b) Preventivo e Consuntivo 2016 riclassificati secondo lo schema previsto dal DLGS 118/11 (valori /1000)

La relazione sugli scostamenti è stata redatta tenendo conto dello schema di riclassificazione del DLGS 118/11 e smi.

RAFFRONTO PREVENTIVO 2016 - CONSUNTIVO 2016

Codici Ministeriali	CONTO ECONOMICO GESTIONE SANITARIA (Decreto del Ministero della Salute n.144 del 16 giugno 2012)	Preventivo 2016 unità di euro Del. Az. 437 del 28/06/2016	Anno 2016 unità di euro	Variazione	Variazione %
AA0000	A) Valore della produzione				
AA0010	A.1) Contributi in c/esercizio	752.366.686	754.217.249	1.850.563	0,2%
AA0020	A.1.A) Contributi da Regione o Prov. Aut. per quota F.S. regionale	729.295.575	730.018.241	722.667	0,1%
AA0030	A.1.A.1) da Regione o Prov. Aut. per quota F.S. regionale indistinto	722.639.949	723.738.112	1.098.164	0,2%
AA0040	A.1.A.2) da Regione o Prov. Aut. per quota F.S. regionale vincolato	6.655.628	6.280.129	-375.497	-5,6%
AA0050	A.1.B) Contributi c/esercizio (extra fondo)	22.755.321	24.023.164	1.267.843	5,6%
AA0060	A.1.B.1) da Regione o Prov. Aut. (extra fondo)	11.813.800	12.603.571	790.071	6,7%
AA0070	A.1.B.1.1) Contributi da Regione o Prov. Aut. (extra fondo) vincolati	11.813.500	12.903.571	790.071	6,7%
AA0080	A.1.B.1.2) Contributi da Regione o Prov. Aut. (extra fondo) - Risorse aggiuntive da bilancio regionale a titolo di copertura LEA	0	0	0	0,0%
AA0090	A.1.B.1.3) Contributi da Regione o Prov. Aut. (extra fondo) - Risorse aggiuntive da bilancio regionale a titolo di copertura extra LEA	0	0	0	0,0%
AA0100	A.1.B.1.4) Contributi da Regione o Prov. Aut. (extra fondo) - Altro	0	0	0	0,0%
AA0110	A.1.B.2) Contributi da Aziende sanitarie pubbliche della Regione o Prov. Aut. (extra fondo)	0	22.768	22.768	0,0%
AA0120	A.1.B.2.1) Contributi da Aziende sanitarie pubbliche della Regione o Prov. Aut. (extra fondo) vincolati	0	22.768	22.768	0,0%
AA0130	A.1.B.2.2) Contributi da Aziende sanitarie pubbliche della Regione o Prov. Aut. (extra fondo) altro	0	0	0	0,0%
AA0140	A.1.B.3) Contributi da altri soggetti pubblici (extra fondo)	10.941.821	11.398.825	455.004	4,2%
AA0150	A.1.B.3.1) Contributi da altri soggetti pubblici (extra fondo) vincolati	68.670	379.794	311.123	453,1%
AA0160	A.1.B.3.2) Contributi da altri soggetti pubblici (extra fondo) L. 210/92	7.385.863	7.396.027	10.143	0,1%
AA0170	A.1.B.3.3) Contributi da altri soggetti pubblici (extra fondo) altro	3.487.288	3.621.005	133.737	3,8%
AA0180	A.1.C) Contributi c/esercizio per ricerca	67.500	145.843	78.343	116,1%
AA0190	A.1.C.1) Contributi da Ministero della Salute per ricerca corrente	0	0	0	0,0%
AA0200	A.1.C.2) Contributi da Ministero della Salute per ricerca finalizzata	0	0	0	0,0%
AA0210	A.1.C.3) Contributi da Regione ed altri soggetti pubblici per ricerca	67.500	145.843	78.343	116,1%
AA0220	A.1.C.4) Contributi da privati per ricerca	0	0	0	0,0%
AA0230	A.1.D) Contributi c/esercizio da privati	238.290	30.000	-208.290	-87,4%
AA0240	A.2) Rettifica contributi c/esercizio per destinazione ad investimenti	-1.755.000	-1.716.560	38.440	-2,2%
AA0250	A.2.A) Rettifica contributi in c/esercizio per destinazione ad investimenti - da Regione o Prov. Aut. per quota F.S. regionale	-1.755.000	-1.711.271	43.728	-2,5%
AA0260	A.2.B) Rettifica contributi in c/esercizio per destinazione ad investimenti - altri contributi	0	-5.289	-5.289	0,0%
AA0270	A.3) Utilizzo fondi per quote inutilizzate contributi vincolati di esercizi precedenti	2.438.145	2.398.314	-39.832	-1,6%
AA0280	A.3.A) Utilizzo fondi per quote inutilizzate contributi di esercizi precedenti da Regione o Prov. Aut. per quota F.S. regionale vincolato	18.394	3.084	-15.310	-83,2%
AA0290	A.3.B) Utilizzo fondi per quote inutilizzate contributi di esercizi precedenti da soggetti pubblici (extra fondo) vincolati	2.221.930	2.380.056	158.136	7,1%
AA0300	A.3.C) Utilizzo fondi per quote inutilizzate contributi di esercizi precedenti per ricerca	60.535	2.954	-47.571	-94,1%
AA0310	A.3.D) Utilizzo fondi per quote inutilizzate contributi vincolati di esercizi precedenti da privati	147.265	12.200	-135.065	-91,7%
AA0320	A.4) Ricavi per prestazioni sanitarie e socio-sanitarie a rilevanza sanitaria	44.627.237	46.836.867	2.209.630	5,0%
AA0330	A.4.A) Ricavi per prestazioni sanitarie e socio-sanitarie a rilevanza sanitaria erogate a soggetti pubblici	13.474.761	13.162.731	-312.031	-2,3%
AA0340	A.4.A.1) Ricavi per prestaz. sanitarie e socio-sanitarie a rilevanza sanitaria erogate ad Aziende sanitarie pubbliche della Regione	6.284.660	6.208.440	-76.220	-1,2%
AA0350	A.4.A.1.1) Prestazioni di ricovero	3.678.503	3.678.503	0	0,0%
AA0360	A.4.A.1.2) Prestazioni di specialistica ambulatoriale	1.040.051	1.031.208	-8.843	-0,9%
AA0370	A.4.A.1.3) Prestazioni di psichiatria residenziale e semiresidenziale	0	0	0	0,0%
AA0380	A.4.A.1.4) Prestazioni di Fila F	521.630	573.353	48.277	9,3%
AA0390	A.4.A.1.5) Prestazioni servizi MMG, PLS, Contin. assistenziale	116.845	119.081	2.215	1,9%
AA0400	A.4.A.1.6) Prestazioni servizi farmaceutica convenzionata	328.031	298.321	-31.711	-9,7%
AA0410	A.4.A.1.7) Prestazioni termali	0	0	0	0,0%
AA0420	A.4.A.1.8) Prestazioni trasporto ambulanze ed elisoccorso	1.154	0	-1.154	-100,0%
AA0430	A.4.A.1.9) Altre prestazioni sanitarie e socio-sanitarie a rilevanza sanitaria	498.444	507.994	9.550	1,9%
AA0440	A.4.A.2) Ricavi per prestaz. sanitarie e socio-sanitarie a rilevanza sanitaria erogate ad altri soggetti pubblici	1.405.154	1.228.869	-176.285	-12,6%
AA0450	A.4.A.3) Ricavi per prestaz. sanitarie e socio-sanitarie a rilevanza sanitaria erogate a soggetti pubblici Extraregione	5.784.948	5.727.622	-57.326	-1,0%
AA0460	A.4.A.3.1) Prestazioni di ricovero	2.253.099	2.253.099	0	0,0%
AA0470	A.4.A.3.2) Prestazioni ambulatoriali	722.688	719.795	-2.873	-0,4%
AA0480	A.4.A.3.3) Prestazioni di psichiatria non soggetta a compensazione (resid. e semiresid.)	0	0	0	0,0%
AA0490	A.4.A.3.4) Prestazioni di Fila F	537.172	537.172	0	0,0%
AA0500	A.4.A.3.5) Prestazioni servizi MMG, PLS, Contin. assistenziale Extraregione	488.736	488.736	0	0,0%
AA0510	A.4.A.3.6) Prestazioni servizi farmaceutica convenzionata Extraregione	695.649	699.649	4.000	0,6%
AA0520	A.4.A.3.7) Prestazioni termali Extraregione	0	0	0	0,0%
AA0530	A.4.A.3.8) Prestazioni trasporto ambulanze ed elisoccorso Extraregione	189.000	189.000	0	0,0%
AA0540	A.4.A.3.9) Altre prestazioni sanitarie e socio-sanitarie a rilevanza sanitaria Extraregione	0	4.614	4.614	0,0%
AA0550	A.4.A.3.10) Ricavi per cessione di emocomponenti e cellule staminali Extraregione	0	0	0	0,0%
AA0560	A.4.A.3.11) Ricavi per differenziale tariffe TUC	0	0	0	0,0%
AA0570	A.4.A.3.12) Altre prestazioni sanitarie e socio-sanitarie a rilevanza sanitaria non soggette a compensazione Extraregione	9.808	128.629	118.821	1211,5%
AA0580	A.4.A.3.12.A) Prestazioni di assistenza riabilitativa non soggette a compensazione Extraregione	0	0	0	0,0%
AA0590	A.4.A.3.12.B) Altre prestazioni sanitarie e socio-sanitarie a rilevanza sanitaria non soggette a compensazione Extraregione	9.808	128.629	118.821	1211,5%
AA0600	A.4.A.3.13) Altre prestazioni sanitarie e socio-sanitarie a rilevanza sanitaria - Mobilità attiva internazionale	684.816	705.928	17.112	2,5%
AA0610	A.4.B) Ricavi per prestazioni sanitarie e socio-sanitarie a rilevanza sanitaria erogate da privati/visitanti Extraregione in compensazione (mobilità attiva)	24.648.231	27.856.103	3.207.872	11,8%
AA0620	A.4.B.1) Prestazioni di ricovero da priv. Extraregione in compensazione (mobilità attiva)	20.824.819	23.851.223	3.026.404	14,0%
AA0630	A.4.B.2) Prestazioni ambulatoriali da priv. Extraregione in compensazione (mobilità attiva)	355.188	557.116	201.928	56,9%
AA0640	A.4.B.3) Prestazioni di Fila F da priv. Extraregione in compensazione (mobilità attiva)	0	0	0	0,0%
AA0650	A.4.B.4) Altre prestazioni sanitarie e socio-sanitarie a rilevanza sanitaria erogate da privati/visitanti Extraregione in compensazione (mobilità attiva)	3.368.226	3.147.765	-220.461	-6,5%
AA0660	A.4.C) Ricavi per prestazioni sanitarie e socio-sanitarie a rilevanza sanitaria erogate a privati	3.745.962	3.518.971	-226.991	-6,1%
AA0670	A.4.D) Ricavi per prestazioni sanitarie erogate in regime di intramoenia	2.758.283	2.599.063	-159.220	-5,8%
AA0680	A.4.D.1) Ricavi per prestazioni sanitarie intramoenia - Area ospedaliera	282.710	157.487	-125.223	-44,3%
AA0690	A.4.D.2) Ricavi per prestazioni sanitarie intramoenia - Area specialistica	2.471.000	2.379.273	-91.727	-3,7%
AA0700	A.4.D.3) Ricavi per prestazioni sanitarie intramoenia - Area sanità pubblica	54.573	62.303	7.730	14,2%
AA0710	A.4.D.4) Ricavi per prestazioni sanitarie intramoenia - Consulenza (ex art. 55 c.1 lett. c), d) ed ex art. 57-58)	0	0	0	0,0%

RAFFRONTO PREVENTIVO 2016 - CONSUNTIVO 2016

Codici Ministeriali	CONTO ECONOMICO GESTIONE SANITARIA (Decreto del Ministero della Salute n.144 del 18 giugno 2012)	Preventivo 2016 unità di euro Def. Az. 437 del 29/06/2016	Anno 2016 unità di euro	Variazione	Variazione %
AA0720	A.4.D.5) Ricavi per prestazioni sanitarie intramoenia - Consulenze (ex art. 55 c.1 lett. c, d) ed ex art. 57-58) (Aziende sanitarie pubbliche della Regione)	0	0	0	0,0%
AA0730	A.4.D.6) Ricavi per prestazioni sanitarie intramoenia - Altro	0	0	0	0,0%
AA0740	A.4.D.7) Ricavi per prestazioni sanitarie intramoenia - Altro (Aziende sanitarie pubbliche della Regione)	0	0	0	0,0%
AA0750	A.6) Concorsi, recuperi e rimborsi	3.831.021	5.447.583	1.616.562	42,2%
AA0760	A.6.A) Rimborsi assicurativi	34.191	12.923	-21.268	-62,2%
AA0770	A.6.B) Concorsi, recuperi e rimborsi da Regione	0	441	441	0,0%
AA0780	A.5.B.1) Rimborso degli oneri stipendiali del personale dell'azienda in posizione di comando presso la Regione	0	0	0	0,0%
AA0790	A.5.B.2) Altri concorsi, recuperi e rimborsi da parte della Regione	0	441	441	0,0%
AA0800	A.5.C) Concorsi, recuperi e rimborsi da Aziende sanitarie pubbliche della Regione	1.698.321	3.257.286	1.558.965	91,8%
AA0810	A.5.C.1) Rimborso degli oneri stipendiali del personale dipendente dell'azienda in posizione di comando presso Aziende sanitarie pubbliche della Regione	250.812	305.172	55.360	22,1%
AA0820	A.5.C.2) Rimborsi per acquisto beni da parte di Aziende sanitarie pubbliche della Regione	1.060	1.672	612	57,6%
AA0830	A.5.C.3) Altri concorsi, recuperi e rimborsi da parte di Aziende sanitarie pubbliche della Regione	1.446.449	2.949.442	1.502.993	103,9%
AA0840	A.5.D) Concorsi, recuperi e rimborsi da altri soggetti pubblici	1.204.036	1.080.334	-123.702	-10,3%
AA0850	A.5.D.1) Rimborso degli oneri stipendiali del personale dipendente dell'azienda in posizione di comando presso altri soggetti pubblici	391.719	292.401	-99.318	-25,4%
AA0860	A.5.D.2) Rimborsi per acquisto beni da parte di altri soggetti pubblici	82.418	81.455	-963	-1,2%
AA0870	A.5.D.3) Altri concorsi, recuperi e rimborsi da parte di altri soggetti pubblici	729.899	676.478	-53.421	-7,3%
AA0880	A.6.E) Concorsi, recuperi e rimborsi da privati	894.473	1.126.598	232.125	26,0%
AA0890	A.5.E.1) Rimborso da aziende farmaceutiche per Pay back	0	0	0	0,0%
AA0900	A.5.E.1.1) Pay-back per il superamento del tetto della spesa farmaceutica territoriale	0	0	0	0,0%
AA0910	A.5.E.1.2) Pay-back per superamento del tetto della spesa farmaceutica ospedaliera	0	0	0	0,0%
AA0920	A.5.E.1.3) Ulteriore Pay-back	0	0	0	0,0%
AA0930	A.5.E.2) Altri concorsi, recuperi e rimborsi da privati	894.473	1.126.598	232.125	26,0%
AA0940	A.6) Compartecipazione alla spesa per prestazioni sanitarie (Ticket)	9.307.744	8.990.947	-316.797	-3,4%
AA0950	A.6.A) Compartecipazione alla spesa per prestazioni sanitarie - Ticket sulle prestazioni di specialistica ambulatoriale	9.194.790	8.806.736	-388.054	-4,2%
AA0960	A.6.B) Compartecipazione alla spesa per prestazioni sanitarie - Ticket sul pronto soccorso	112.954	184.211	71.257	63,1%
AA0970	A.6.C) Compartecipazione alla spesa per prestazioni sanitarie (Ticket) - Altro	0	0	0	0,0%
AA0980	A.7) Quota contributi e capitale imputata all'esercizio	7.635.447	7.074.210	-561.237	-7,4%
AA0990	A.7.A) Quota imputata all'esercizio dei finanziamenti per investimenti dallo Stato	1.321.713	1.136.005	-185.708	-14,0%
AA1000	A.7.B) Quota imputata all'esercizio dei finanziamenti per investimenti da Regione	184.412	236.198	51.786	28,1%
AA1010	A.7.C) Quota imputata all'esercizio dei finanziamenti per beni di prima dotazione	1.911.056	1.911.056	0	0,0%
AA1020	A.7.D) Quota imputata all'esercizio dei contributi in c/ esercizio FSR destinati ad investimenti	3.435.741	2.984.000	-451.742	-13,2%
AA1030	A.7.E) Quota imputata all'esercizio degli altri contributi in c/ esercizio destinati ad investimenti	143.473	99.123	-44.350	-30,9%
AA1040	A.7.F) Quota imputata all'esercizio di altre poste del patrimonio netto	839.052	677.829	-161.223	-19,2%
AA1050	A.8) Incrementi delle immobilizzazioni per lavori interni	0	0	0	0,0%
AA1060	A.9) Altri ricavi e proventi	240.860	579.090	338.230	140,6%
AA1070	A.9.A) Ricavi per prestazioni non sanitarie	42.456	39.059	-3.397	-8,0%
AA1080	A.9.B) Fitti attivi ed altri proventi da attività immobiliari	174.405	500.581	326.176	187,0%
AA1090	A.9.C) Altri proventi diversi	23.800	39.450	15.650	65,8%
A29999	Totale valore della produzione (A)	818.861.940	823.827.699	4.965.759	0,6%
BA0000	B) Costi della produzione				
BA0010	B.1) Acquisti di beni	58.084.872	58.955.628	870.756	1,5%
BA0020	B.1.A) Acquisti di beni sanitari	54.626.864	57.520.474	2.893.610	5,3%
BA0030	B.1.A.1) Prodotti farmaceutici ed emoderivati	3.857.520	4.605.223	747.703	19,4%
BA0040	B.1.A.1.1) Medicinali con AIC, ad eccezione di vaccini ed emoderivati di produzione regionale	3.830.876	4.575.811	744.935	19,4%
BA0050	B.1.A.1.2) Medicinali senza AIC	26.644	30.413	3.769	14,1%
BA0060	B.1.A.1.3) Emoderivati di produzione regionale	0	0	0	0,0%
BA0070	B.1.A.2) Sangue ed emocomponenti	886.321	884.048	-2.273	-0,3%
BA0080	B.1.A.2.1) da pubblico (Aziende sanitarie pubbliche della Regione) - Mobilità intraregionale	886.321	884.048	-2.273	-0,3%
BA0090	B.1.A.2.2) da pubblico (Aziende sanitarie pubbliche della Regione) - Mobilità extraregionale	0	0	0	0,0%
BA0100	B.1.A.2.3) da altri soggetti	0	0	0	0,0%
BA0110	B.1.A.3) Dispositivi medici	5.276.370	3.915.623	-1.360.747	-25,8%
BA0120	B.1.A.3.1) Dispositivi medici	4.673.525	3.163.052	-1.510.473	-32,3%
BA0130	B.1.A.3.2) Dispositivi medici impiantabili attivi	380.000	467.698	87.698	23,1%
BA0140	B.1.A.3.3) Dispositivi medico diagnostici in vitro (IVD)	222.845	285.872	63.027	28,3%
BA0150	B.1.A.4) Prodotti dietetici	185.620	36.700	-148.920	-80,2%
BA0160	B.1.A.5) Materiali per la profilassi (vaccini)	552.082	496.779	-55.303	-10,0%
BA0170	B.1.A.6) Prodotti chirurgici	2.077	2.786	709	34,1%
BA0180	B.1.A.7) Materiali e prodotti per uso veterinario	20.549	12.388	-8.161	-39,7%
BA0190	B.1.A.8) Altri beni e prodotti sanitari	167.232	117.814	-49.418	-29,6%
BA0200	B.1.A.9) Beni e prodotti sanitari da Aziende sanitarie pubbliche della Regione	43.879.193	47.447.115	3.567.922	8,1%
BA0210	B.1.B) Acquisti di beni non sanitari	1.457.908	1.435.154	-22.754	-1,6%
BA0220	B.1.B.1) Prodotti alimentari	4.392	6.131	1.739	39,6%
BA0230	B.1.B.2) Materiali di guardaroba, di pulizia e di convivenza in genere	335.838	323.604	-12.234	-3,6%
BA0240	B.1.B.3) Combustibili, carburanti e lubrificanti	309.873	290.113	-19.760	-6,4%
BA0250	B.1.B.4) Supporti informatici e cancelleria	461.484	559.233	98.749	21,4%
BA0260	B.1.B.5) Materiali per la manutenzione	21.119	24.301	3.182	15,1%
BA0270	B.1.B.6) Altri beni e prodotti non sanitari	325.522	232.172	-93.350	-28,7%
BA0280	B.1.B.7) Beni e prodotti non sanitari da Aziende sanitarie pubbliche della Regione	0	0	0	0,0%
BA0290	B.2) Acquisti di servizi	600.643.498	604.932.859	4.289.361	0,7%
BA0300	B.2.A) Acquisti servizi sanitari	574.379.387	579.954.286	5.574.899	1,0%
BA0310	B.2.A.1) Acquisti servizi sanitari per medicina di base	54.506.267	63.929.757	9.423.490	17,3%
BA0320	B.2.A.1.1) - da convenzione	54.267.856	63.686.958	9.419.102	17,3%
BA0330	B.2.A.1.1.A) Costi per assistenza MMG	40.456.568	40.124.660	-331.907	-0,8%
BA0340	B.2.A.1.1.B) Costi per assistenza PLS	8.633.873	8.524.811	-109.062	-1,3%
BA0350	B.2.A.1.1.C) Costi per assistenza Continuità assistenziale	3.218.133	3.175.988	-42.145	-1,3%
BA0360	B.2.A.1.1.D) Altro (medicina dei servizi, psicologi, medici 118, ecc)	1.959.482	1.861.710	-97.772	-5,0%
BA0370	B.2.A.1.2) - da pubblico (Aziende sanitarie pubbliche della Regione) - Mobilità intraregionale	101.828	108.217	6.389	6,3%
BA0380	B.2.A.1.3) - da pubblico (Aziende sanitarie pubbliche della Regione) - Mobilità extraregionale	138.573	138.573	0	0,0%
BA0390	B.2.A.2) Acquisti servizi sanitari per farmaceutica	48.133.498	47.207.482	-926.016	-1,9%
BA0400	B.2.A.2.1) - da convenzione	47.328.000	46.430.913	-897.087	-1,9%

RAFFRONTO PREVENTIVO 2016 - CONSUNTIVO 2016

Codici Ministeriali	CONTO ECONOMICO GESTIONE SANITARIA (Decreto del Ministero della Salute n.144 del 15 giugno 2012)	Preventivo 2016 unità di euro Del. Az. 437 del 29/06/2016	Anno 2016 unità di euro	Variazione	Variazione %
BA0510	B.2.A.2.2) - da pubblico (Aziende sanitarie pubbliche della Regione) - Mobilità intraregionale	378.808	349.879	-28.929	-7,8%
BA0520	B.2.A.2.3) - da pubblico (Extraregione)	426.690	426.690	0	0,0%
BA0630	B.2.A.3) Acquisti servizi sanitari per assistenza specialistica ambulatoriale	68.912.950	69.087.014	174.164	0,3%
BA0540	B.2.A.3.1) - da pubblico (Aziende sanitarie pubbliche della Regione)	47.864.781	47.710.263	-154.518	-0,3%
BA0550	B.2.A.3.2) - da pubblico (altri soggetti pubbl. della Regione)	0	0	0	0,0%
BA0560	B.2.A.3.3) - da pubblico (Extraregione)	4.540.878	4.535.740	-5.138	-0,1%
BA0570	B.2.A.3.4) - da privato - Medici SUMA	5.294.907	5.091.792	-203.114	-3,8%
BA0580	B.2.A.3.5) - da privato	10.857.098	11.192.103	335.006	3,1%
BA0580	B.2.A.3.5.A) Servizi sanitari per assistenza specialistica da IRCCS privati e Policlinici privati	0	0	0	0,0%
BA0600	B.2.A.3.5.B) Servizi sanitari per assistenza specialistica da Ospedali Classificati privati	0	0	0	0,0%
BA0610	B.2.A.3.5.C) Servizi sanitari per assistenza specialistica da Case di Cura private	4.679.682	5.785.244	1.085.562	23,2%
BA0620	B.2.A.3.5.D) Servizi sanitari per assistenza specialistica da altri privati	9.177.416	5.428.860	-750.556	-12,2%
BA0630	B.2.A.3.6) - da privato per cittadini non residenti - Extraregione (mobilità attiva in compensazione)	355.188	557.115	201.928	56,9%
BA0640	B.2.A.4) Acquisti servizi sanitari per assistenza riabilitativa	4.993.648	337.997	-4.655.651	-93,2%
BA0650	B.2.A.4.1) - da pubblico (Aziende sanitarie pubbliche della Regione)	0	0	0	0,0%
BA0660	B.2.A.4.2) - da pubblico (altri soggetti pubbl. della Regione)	0	0	0	0,0%
BA0670	B.2.A.4.3) - da pubblico (Extraregione) non soggetti a compensazione	0	0	0	0,0%
BA0680	B.2.A.4.4) - da privato (intraregionale)	4.891.055	226.626	-4.664.429	-95,4%
BA0690	B.2.A.4.5) - da privato (extraregionale)	102.593	111.371	8.778	8,6%
BA0700	B.2.A.5) Acquisti servizi sanitari per assistenza integrativa	1.571.561	1.767.133	195.572	12,4%
BA0710	B.2.A.5.1) - da pubblico (Aziende sanitarie pubbliche della Regione)	1.297	8.454	7.157	551,8%
BA0720	B.2.A.5.2) - da pubblico (altri soggetti pubbl. della Regione)	14.587	11.485	-3.082	-21,2%
BA0730	B.2.A.5.3) - da pubblico (Extraregione)	0	0	0	0,0%
BA0740	B.2.A.5.4) - da privato	1.555.697	1.747.195	191.497	12,3%
BA0750	B.2.A.5) Acquisti servizi sanitari per assistenza protesica	10.425.703	10.700.513	274.810	2,6%
BA0760	B.2.A.5.1) - da pubblico (Aziende sanitarie pubbliche della Regione)	8.265	2.344	-5.921	-71,6%
BA0770	B.2.A.5.2) - da pubblico (altri soggetti pubbl. della Regione)	54.349	57.411	3.062	5,6%
BA0780	B.2.A.5.3) - da pubblico (Extraregione)	0	0	0	0,0%
BA0790	B.2.A.5.4) - da privato	10.363.090	10.630.759	267.669	2,6%
BA0800	B.2.A.7) Acquisti servizi sanitari per assistenza ospedaliera	255.171.877	280.887.054	5.895.176	2,2%
BA0810	B.2.A.7.1) - da pubblico (Aziende sanitarie pubbliche della Regione)	176.973.941	177.166.943	193.002	0,1%
BA0820	B.2.A.7.2) - da pubblico (altri soggetti pubbl. della Regione)	0	0	0	0,0%
BA0830	B.2.A.7.3) - da pubblico (Extraregione)	18.804.372	18.804.372	0	0,0%
BA0840	B.2.A.7.4) - da privato	38.468.745	41.044.516	2.575.771	6,7%
BA0850	B.2.A.7.4.A) Servizi sanitari per assistenza ospedaliera da IRCCS privati e Policlinici privati	0	0	0	0,0%
BA0860	B.2.A.7.4.B) Servizi sanitari per assistenza ospedaliera da Ospedali Classificati privati	0	0	0	0,0%
BA0870	B.2.A.7.4.C) Servizi sanitari per assistenza ospedaliera da Case di Cura private	38.368.745	40.792.867	2.424.122	6,3%
BA0880	B.2.A.7.4.D) Servizi sanitari per assistenza ospedaliera da altri privati	100.000	251.650	151.650	151,6%
BA0890	B.2.A.7.5) - da privato per cittadini non residenti - Extraregione (mobilità attiva in compensazione)	20.824.819	23.851.223	2.926.404	14,0%
BA0900	B.2.A.8) Acquisto prestazioni di psichiatria residenziale e semiresidenziale	6.371.400	9.288.625	2.917.225	45,8%
BA0910	B.2.A.8.1) - da pubblico (Aziende sanitarie pubbliche della Regione)	0	0	0	0,0%
BA0920	B.2.A.8.2) - da pubblico (altri soggetti pubbl. della Regione)	229.485	223.009	-6.476	-2,8%
BA0930	B.2.A.8.3) - da pubblico (Extraregione) - non soggette a compensazione	0	0	0	0,0%
BA0940	B.2.A.8.4) - da privato (intraregionale)	5.642.353	8.705.611	3.063.258	54,3%
BA0950	B.2.A.8.5) - da privato (extraregionale)	499.582	358.004	-141.578	-28,3%
BA0960	B.2.A.9) Acquisto prestazioni di distribuzione farmaci File F	23.100.885	24.905.190	1.804.305	7,8%
BA0970	B.2.A.9.1) - da pubblico (Aziende sanitarie pubbliche della Regione) - Mobilità intraregionale	20.473.775	22.217.736	1.743.961	8,5%
BA0980	B.2.A.9.2) - da pubblico (altri soggetti pubbl. della Regione)	38.000	21.597	-16.403	-43,2%
BA0990	B.2.A.9.3) - da pubblico (Extraregione)	2.019.110	2.019.110	0	0,0%
BA1000	B.2.A.9.4) - da privato (intraregionale)	570.000	846.748	276.748	48,5%
BA1010	B.2.A.9.5) - da privato (extraregionale)	0	0	0	0,0%
BA1020	B.2.A.9.6) - da privato per cittadini non residenti - Extraregione (mobilità attiva in compensazione)	0	0	0	0,0%
BA1030	B.2.A.10) Acquisto prestazioni termali in convenzione	5.813.458	5.644.649	-168.809	-2,9%
BA1040	B.2.A.10.1) - da pubblico (Aziende sanitarie pubbliche della Regione) - Mobilità intraregionale	0	0	0	0,0%
BA1050	B.2.A.10.2) - da pubblico (altri soggetti pubbl. della Regione)	0	0	0	0,0%
BA1060	B.2.A.10.3) - da pubblico (Extraregione)	104.608	104.608	0	0,0%
BA1070	B.2.A.10.4) - da privato	2.340.624	2.292.278	-48.346	-2,1%
BA1080	B.2.A.10.5) - da privato per cittadini non residenti - Extraregione (mobilità attiva in compensazione)	3.368.228	3.147.785	-220.443	-6,5%
BA1090	B.2.A.11) Acquisto prestazioni di trasporto sanitario	7.402.548	7.558.764	156.216	2,1%
BA1100	B.2.A.11.1) - da pubblico (Aziende sanitarie pubbliche della Regione) - Mobilità intraregionale	1.855.238	1.851.078	-4.160	-0,2%
BA1110	B.2.A.11.2) - da pubblico (altri soggetti pubbl. della Regione)	0	0	0	0,0%
BA1120	B.2.A.11.3) - da pubblico (Extraregione)	265.938	265.938	0	0,0%
BA1130	B.2.A.11.4) - da privato	5.281.372	5.441.750	160.378	3,0%
BA1140	B.2.A.12) Acquisto prestazioni Socio-Sanitarie a rilevanza sanitaria	62.059.070	63.103.769	1.044.699	1,7%
BA1150	B.2.A.12.1) - da pubblico (Aziende sanitarie pubbliche della Regione) - Mobilità intraregionale	1.260.289	1.316.844	56.555	4,5%
BA1160	B.2.A.12.2) - da pubblico (altri soggetti pubblici della Regione)	33.091.789	30.639.924	-2.451.865	-7,4%
BA1170	B.2.A.12.3) - da pubblico (Extraregione) non soggette a compensazione	0	0	0	0,0%
BA1180	B.2.A.12.4) - da privato (intraregionale)	27.395.330	30.834.988	3.439.658	12,6%
BA1190	B.2.A.12.5) - da privato (extraregionale)	310.863	312.003	1.140	0,4%
BA1200	B.2.A.13) Compartecipazione al personale per att. libero-prof. (intramoenia)	2.018.925	1.914.645	-104.280	-5,0%
BA1210	B.2.A.13.1) Compartecipazione al personale per att. libero professionale intramoenia - Area ospedaliera	231.580	125.694	-105.886	-45,7%
BA1220	B.2.A.13.2) Compartecipazione al personale per att. libero professionale intramoenia - Area specialistica	1.784.755	1.754.209	-30.546	-1,7%
BA1230	B.2.A.13.3) Compartecipazione al personale per att. libero professionale intramoenia - Area sanità pubblica	19.588	34.742	15.154	77,4%
BA1240	B.2.A.13.4) Compartecipazione al personale per att. libero professionale intramoenia - Consulenze (ex art. 65 c.1 lett. c), d) ed ex Art. 57-58)	0	0	0	0,0%
BA1250	B.2.A.13.5) Compartecipazione al personale per att. libero professionale intramoenia - Consulenze (ex art. 65 c.1 lett. c), d) ed ex Art. 57-58) (Aziende sanitarie pubbliche della Regione)	0	0	0	0,0%
BA1260	B.2.A.13.6) Compartecipazione al personale per att. libero professionale intramoenia - Altro	0	0	0	0,0%
BA1270	B.2.A.13.7) Compartecipazione al personale per att. libero professionale intramoenia - Altro (Aziende sanitarie pubbliche della Regione)	0	0	0	0,0%
BA1280	B.2.A.14) Rimborsi, assegni e contributi sanitari	13.181.559	12.583.666	-597.892	-4,4%
BA1290	B.2.A.14.1) Contributi ad associazioni di volontariato	37.113	123.303	86.190	232,2%
BA1300	B.2.A.14.2) Rimborsi per cura all'estero	77.759	67.620	-10.139	-13,0%

RAFFRONTO PREVENTIVO 2016 - CONSUNTIVO 2016

Codici Ministeriali	CONTO ECONOMICO GESTIONE SANITARIA (Decreto del Ministero della Salute n.144 del 15 giugno 2012)	Preventivo 2016 unità di euro Del. Az. 437 del 29/08/2016	Anno 2016 unità di euro	Variazione	Variazione %
BA1310	B.2.A.14.3) Contributi a società partecipate a/o enti dipendenti della Regione	0	0	0	0,0%
BA1320	B.2.A.14.4) Contributo Legge 210/92	7.385.883	7.396.027	10.143	0,1%
BA1330	B.2.A.14.5) Altri rimborsi, assegni e contributi	5.638.484	4.985.487	-653.017	-11,9%
BA1340	B.2.A.14.6) Rimborsi, assegni e contributi v/Aziende sanitarie pubbliche della Regione	22.320	31.250	8.930	40,0%
BA1350	B.2.A.15) Consulenze, Collaborazioni, Interinale e altre prestazioni di lavoro sanitarie e socio-sanitarie	4.023.593	4.188.529	164.936	4,1%
BA1360	B.2.A.15.1) Consulenze sanitarie e socio-san. da Aziende sanitarie pubbliche della Regione	790.416	458.018	-332.398	-42,1%
BA1370	B.2.A.15.2) Consulenze sanitarie e socio-san. da terzi - Altri soggetti pubblici	60.292	52.422	-7.870	-13,1%
BA1380	B.2.A.15.3) Consulenze, Collaborazioni, Interinale e altre prestazioni di lavoro sanitarie e socio-san. da privato	2.971.485	3.534.054	562.569	18,9%
BA1390	B.2.A.15.3.A) Consulenze sanitarie da privato - articolo 55, comma 2, CCNL 8 giugno 2000	1.320.000	1.225.821	-94.179	-7,1%
BA1400	B.2.A.15.3.B) Altre consulenze sanitarie e socio-sanitarie da privato	51.339	55.516	4.178	8,1%
BA1410	B.2.A.15.3.C) Collaborazioni coordinate e continuative sanitarie e socio-san. da privato	82.727	100.101	17.373	21,0%
BA1420	B.2.A.15.3.D) Indennità a personale universitario - area sanitaria	130.000	175.313	45.313	34,9%
BA1430	B.2.A.15.3.E) Lavoro interinale - area sanitaria	489.957	723.883	233.926	47,7%
BA1440	B.2.A.15.3.F) Altre collaborazioni e prestazioni di lavoro - area sanitaria	897.463	1.253.441	355.978	39,7%
BA1450	B.2.A.15.4) Rimborso oneri stipendiali del personale sanitario in comando	201.400	144.035	-57.365	-28,5%
BA1460	B.2.A.15.4.A) Rimborso oneri stipendiali personale sanitario in comando da Aziende sanitarie pubbliche della Regione	81.792	51.691	-30.101	-36,8%
BA1470	B.2.A.15.4.B) Rimborso oneri stipendiali personale sanitario in comando da Regioni, soggetti pubblici e da Università	119.608	92.344	-27.264	-22,8%
BA1480	B.2.A.15.4.C) Rimborso oneri stipendiali personale sanitario in comando da aziende di altre Regioni (Extraregione)	0	0	0	0,0%
BA1490	B.2.A.16) Altri servizi sanitari e socio-sanitari a rilevanza sanitaria	6.715.556	6.971.608	255.951	3,8%
BA1500	B.2.A.16.1) Altri servizi sanitari e socio-sanitari a rilevanza sanitaria da pubblico - Aziende sanitarie pubbliche della Regione	5.132	11.779	6.648	129,5%
BA1510	B.2.A.16.2) Altri servizi sanitari e socio-sanitari a rilevanza sanitaria da pubblico - Altri soggetti pubblici della Regione	279.861	405.070	125.189	44,7%
BA1520	B.2.A.16.3) Altri servizi sanitari e socio-sanitari a rilevanza sanitaria da pubblico (Extraregione)	60.764	119.053	58.289	95,9%
BA1530	B.2.A.16.4) Altri servizi sanitari da privato	5.484.963	5.728.677	243.714	4,4%
BA1540	B.2.A.16.5) Costi per servizi sanitari - Mobilità Internazionale passiva	864.818	706.928	-157.887	-18,1%
BA1550	B.2.A.17) Costi per differenziale tariffa TUC	0	0	0	0,0%
BA1560	B.2.B) Acquisti di servizi non sanitari	26.264.111	24.978.573	-1.285.539	-4,9%
BA1670	B.2.B.1) Servizi non sanitari	25.665.641	24.282.434	-1.373.207	-5,4%
BA1680	B.2.B.1.1) Lavanderia	2.887.785	2.816.884	-71.101	-2,5%
BA1690	B.2.B.1.2) Pulizia	4.109.599	3.977.491	-132.108	-3,2%
BA1700	B.2.B.1.3) Mensa	2.882.419	2.983.881	121.462	4,2%
BA1810	B.2.B.1.4) Riscaldamento	3.475.933	3.489.860	13.927	0,4%
BA1820	B.2.B.1.5) Servizi di assistenza informatica	791.294	591.732	-199.562	-25,2%
BA1830	B.2.B.1.6) Servizi trasporti (non sanitari)	855.777	600.720	-255.057	-29,9%
BA1840	B.2.B.1.7) Smaltimento rifiuti	498.158	416.552	-81.606	-16,4%
BA1850	B.2.B.1.8) Utenze telefoniche	317.223	413.465	96.242	30,3%
BA1860	B.2.B.1.9) Utenze elettricità	2.682.149	2.614.759	-67.390	-2,5%
BA1870	B.2.B.1.10) Altre utenze	1.158.593	1.052.391	-106.202	-9,2%
BA1880	B.2.B.1.11) Premi di assicurazione	1.110.000	498.509	-611.491	-55,1%
BA1890	B.2.B.1.11.A) Premi di assicurazione - R.C. Professionale	680.000	19.493	-660.507	-97,1%
BA1700	B.2.B.1.11.B) Premi di assicurazione - Altri premi assicurativi	430.000	479.026	49.026	11,4%
BA1710	B.2.B.1.12) Altri servizi non sanitari	5.116.711	4.855.390	-260.321	-5,1%
BA1720	B.2.B.1.12.A) Altri servizi non sanitari da pubblico (Aziende sanitarie pubbliche della Regione)	899.496	908.578	9.082	1,0%
BA1730	B.2.B.1.12.B) Altri servizi non sanitari da altri soggetti pubblici	84.000	0	-84.000	-100,0%
BA1740	B.2.B.1.12.C) Altri servizi non sanitari da privato	4.133.214	3.947.811	-185.403	-4,5%
BA1750	B.2.B.2) Consulenze, Collaborazioni, Interinale e altre prestazioni di lavoro non sanitarie	331.422	377.417	45.995	13,9%
BA1760	B.2.B.2.1) Consulenze non sanitarie da Aziende sanitarie pubbliche della Regione	90.994	95.534	4.540	5,0%
BA1770	B.2.B.2.2) Consulenze non sanitarie da Terzi - Altri soggetti pubblici	15.736	21.909	6.173	39,2%
BA1780	B.2.B.2.3) Consulenze, Collaborazioni, Interinale e altre prestazioni di lavoro non sanitarie da privato	224.691	241.974	17.283	7,7%
BA1790	B.2.B.2.3.A) Consulenze non sanitarie da privato	21.864	21.579	-285	-1,3%
BA1800	B.2.B.2.3.B) Collaborazioni coordinate e continuative non sanitarie da privato	0	0	0	0,0%
BA1810	B.2.B.2.3.C) Indennità a personale universitario - area non sanitaria	3.411	2.777	-633	-18,6%
BA1820	B.2.B.2.3.D) Lavoro interinale - area non sanitaria	77.332	81.510	4.178	5,4%
BA1830	B.2.B.2.3.E) Altre collaborazioni e prestazioni di lavoro - area non sanitaria	122.085	136.108	14.023	11,5%
BA1840	B.2.B.2.4) Rimborso oneri stipendiali del personale non sanitario in comando	0	18.000	18.000	0,0%
BA1850	B.2.B.2.4.A) Rimborso oneri stipendiali personale non sanitario in comando da Aziende sanitarie pubbliche della Regione	0	0	0	0,0%
BA1860	B.2.B.2.4.B) Rimborso oneri stipendiali personale non sanitario in comando da Regione, soggetti pubblici e da Università	0	18.000	18.000	0,0%
BA1870	B.2.B.2.4.C) Rimborso oneri stipendiali personale non sanitario in comando da aziende di altre Regioni (Extraregione)	0	0	0	0,0%
BA1880	B.2.B.3) Formazione (esternalizzata e non)	267.049	308.722	41.673	15,6%
BA1890	B.2.B.3.1) Formazione (esternalizzata e non) da pubblico	3.652	10.176	6.524	178,6%
BA1900	B.2.B.3.2) Formazione (esternalizzata e non) da privato	263.397	298.546	35.149	13,3%
BA1910	B.3) Manutenzione e riparazione (ordinaria e straordinaria)	5.922.522	6.803.082	880.560	14,9%
BA1920	B.3.A) Manutenzione e riparazione di fabbricati e loro pertinenze	1.365.339	1.376.301	10.962	0,8%
BA1930	B.3.B) Manutenzione e riparazione agli impianti e macchinari	536.520	762.936	226.415	42,2%
BA1940	B.3.C) Manutenzione e riparazione alle attrezzature sanitarie e scientifiche	2.395.925	2.865.194	469.269	19,6%
BA1950	B.3.D) Manutenzione e riparazione ai mobili e arredi	37.371	10.935	-26.436	-70,8%
BA1960	B.3.E) Manutenzione e riparazione agli automezzi	152.112	170.912	18.800	12,4%
BA1970	B.3.F) Altre manutenzioni e riparazioni	1.435.266	1.597.708	162.442	11,3%
BA1980	B.3.G) Manutenzioni e riparazioni da Aziende sanitarie pubbliche della Regione	0	0	0	0,0%
BA1990	B.4) Godimento di beni di terzi	2.288.164	2.146.821	-141.343	-6,2%
BA2000	B.4.A) Fitti passivi	2.079.167	1.999.438	-79.729	-3,8%
BA2010	B.4.B) Canoni di noleggio	208.997	147.383	-61.614	-29,5%
BA2020	B.4.B.1) Canoni di noleggio - area sanitaria	79.313	85.822	6.509	8,2%
BA2030	B.4.B.2) Canoni di noleggio - area non sanitaria	129.684	61.561	-68.123	-52,5%
BA2040	B.4.C) Canoni di leasing	0	0	0	0,0%
BA2050	B.4.C.1) Canoni di leasing - area sanitaria	0	0	0	0,0%
BA2060	B.4.C.2) Canoni di leasing - area non sanitaria	0	0	0	0,0%
BA2070	B.4.D) Locazioni e noleggi da Aziende sanitarie pubbliche della Regione	0	0	0	0,0%
BA2080	Totale Costo del personale	129.691.500	129.674.692	-16.808	-0,0%
BA2090	B.5) Personale del ruolo sanitario	103.037.129	103.050.573	13.545	0,0%

RAFFRONTO PREVENTIVO 2016 - CONSUNTIVO 2016

Codici Ministeriali	CONTO ECONOMICO GESTIONE SANITARIA (Decreto del Ministero della Salute n.144 del 15 giugno 2012)	Preventivo 2016 unità di euro Del. Az. 437 del 28/08/2016	Anno 2016 unità di euro	Variazione	Variazione %
BA2100	B.5.A) Costo del personale dirigente ruolo sanitario	51.577.368	50.890.205	-687.162	-1,3%
BA2110	B.5.A.1) Costo del personale dirigente medico	46.183.731	45.627.236	-556.495	-1,2%
BA2120	B.5.A.1.1) Costo del personale dirigente medico - tempo indeterminato	43.007.337	42.821.269	-186.068	-0,2%
BA2130	B.5.A.1.2) Costo del personale dirigente medico - tempo determinato	3.158.384	2.705.867	-452.517	-14,3%
BA2140	B.5.A.1.3) Costo del personale dirigente medico - altro	0	0	0	0,0%
BA2150	B.5.A.2) Costo del personale dirigente non medico	5.413.636	5.262.970	-150.666	-2,8%
BA2160	B.5.A.2.1) Costo del personale dirigente non medico - tempo indeterminato	5.223.210	4.989.804	-233.406	-4,5%
BA2170	B.5.A.2.2) Costo del personale dirigente non medico - tempo determinato	190.426	273.166	82.740	43,4%
BA2180	B.5.A.2.3) Costo del personale dirigente non medico - altro	0	0	0	0,0%
BA2190	B.5.B) Costo del personale comparto ruolo sanitario	51.459.781	52.160.468	700.687	1,4%
BA2200	B.5.B.1) Costo del personale comparto ruolo sanitario - tempo indeterminato	49.351.329	49.802.702	451.373	0,9%
BA2210	B.5.B.2) Costo del personale comparto ruolo sanitario - tempo determinato	2.108.433	2.357.767	249.334	11,8%
BA2220	B.5.B.3) Costo del personale comparto ruolo sanitario - altro	0	0	0	0,0%
BA2230	B.6) Personale del ruolo professionale	884.640	732.073	-152.567	-17,2%
BA2240	B.6.A) Costo del personale dirigente ruolo professionale	884.640	732.073	-152.567	-17,2%
BA2250	B.6.A.1) Costo del personale dirigente ruolo professionale - tempo indeterminato	581.041	599.849	18.808	3,2%
BA2260	B.6.A.2) Costo del personale dirigente ruolo professionale - tempo determinato	123.599	133.224	9.625	7,8%
BA2270	B.6.A.3) Costo del personale dirigente ruolo professionale - altro	0	0	0	0,0%
BA2280	B.6.B) Costo del personale comparto ruolo professionale	0	0	0	0,0%
BA2290	B.6.B.1) Costo del personale comparto ruolo professionale - tempo indeterminato	0	0	0	0,0%
BA2300	B.6.B.2) Costo del personale comparto ruolo professionale - tempo determinato	0	0	0	0,0%
BA2310	B.6.B.3) Costo del personale comparto ruolo professionale - altro	0	0	0	0,0%
BA2320	B.7) Personale del ruolo tecnico	12.972.849	13.028.007	55.158	0,4%
BA2330	B.7.A) Costo del personale dirigente ruolo tecnico	178.914	72.860	-106.054	-59,3%
BA2340	B.7.A.1) Costo del personale dirigente ruolo tecnico - tempo indeterminato	178.914	72.860	-106.054	-59,3%
BA2350	B.7.A.2) Costo del personale dirigente ruolo tecnico - tempo determinato	0	0	0	0,0%
BA2360	B.7.A.3) Costo del personale dirigente ruolo tecnico - altro	0	0	0	0,0%
BA2370	B.7.B) Costo del personale comparto ruolo tecnico	12.793.735	12.955.147	161.412	1,3%
BA2380	B.7.B.1) Costo del personale comparto ruolo tecnico - tempo indeterminato	12.223.157	12.285.478	63.321	0,5%
BA2390	B.7.B.2) Costo del personale comparto ruolo tecnico - tempo determinato	570.578	669.670	99.092	17,2%
BA2400	B.7.B.3) Costo del personale comparto ruolo tecnico - altro	0	0	0	0,0%
BA2410	B.8) Personale del ruolo amministrativo	12.997.082	12.763.938	-233.144	-1,8%
BA2420	B.8.A) Costo del personale dirigente ruolo amministrativo	1.700.212	1.569.835	-130.377	-7,7%
BA2430	B.8.A.1) Costo del personale dirigente ruolo amministrativo - tempo indeterminato	1.700.212	1.569.835	-130.377	-7,7%
BA2440	B.8.A.2) Costo del personale dirigente ruolo amministrativo - tempo determinato	0	0	0	0,0%
BA2450	B.8.A.3) Costo del personale dirigente ruolo amministrativo - altro	0	0	0	0,0%
BA2460	B.8.B) Costo del personale comparto ruolo amministrativo	11.296.870	11.194.103	-102.767	-0,9%
BA2470	B.8.B.1) Costo del personale comparto ruolo amministrativo - tempo indeterminato	10.973.136	10.781.302	-191.834	-1,7%
BA2480	B.8.B.2) Costo del personale comparto ruolo amministrativo - tempo determinato	323.734	412.801	89.067	27,5%
BA2490	B.8.B.3) Costo del personale comparto ruolo amministrativo - altro	0	0	0	0,0%
BA2500	B.9) Oneri diversi di gestione	1.405.801	1.355.420	-49.381	-3,5%
BA2510	B.9.A) Imposte e tasse (escluso IRAP e IRES)	649.060	625.478	-23.582	-3,6%
BA2520	B.9.B) Perdite su crediti	0	0	0	0,0%
BA2530	B.9.C) Altri oneri diversi di gestione	756.741	730.942	-25.799	-3,4%
BA2540	B.9.C.1) Indennità, rimborso spese e oneri sociali per gli Organi Direttivi e Collegio Sindacale	440.946	496.067	55.121	12,5%
BA2550	B.9.C.2) Altri oneri diversi di gestione	315.795	234.875	-80.920	-25,8%
BA2560	Totale Ammortamenti	10.554.631	10.210.035	-344.596	-3,3%
BA2570	B.10) Ammortamenti delle immobilizzazioni immateriali	1.494.361	1.480.369	-13.992	-0,9%
BA2580	B.11) Ammortamenti delle immobilizzazioni materiali	9.060.271	8.729.666	-330.605	-3,6%
BA2590	B.12) Ammortamento dei fabbricati	5.655.140	5.742.124	86.984	1,5%
BA2600	B.12.A) Ammortamenti fabbricati non strumentali (disponibili)	290.375	280.888	-9.487	-3,3%
BA2610	B.12.B) Ammortamenti fabbricati strumentali (disponibili)	5.365.764	5.461.236	95.472	1,8%
BA2620	B.13) Ammortamenti delle altre immobilizzazioni materiali	3.404.131	2.987.542	-416.589	-12,2%
BA2630	B.14) Svalutazione delle immobilizzazioni e dei crediti	0	0	0	0,0%
BA2640	B.14.A) Svalutazione delle immobilizzazioni immateriali e materiali	0	0	0	0,0%
BA2650	B.14.B) Svalutazione dei crediti	0	0	0	0,0%
BA2660	B.15) Variazione delle rimanenze	0	303.992	303.992	0,0%
BA2670	B.15.A) Variazione rimanenze sanitarie	0	88.459	88.459	0,0%
BA2680	B.15.B) Variazione rimanenze non sanitarie	0	215.533	215.533	0,0%
BA2690	B.16) Accantonamenti dell'esercizio	1.789.763	5.432.667	3.642.904	203,6%
BA2700	B.16.A) Accantonamenti per rischi	1.054.088	725.500	-328.588	-31,2%
BA2710	B.16.A.1) Accantonamenti per cause civili ed oneri processuali	0	0	0	0,0%
BA2720	B.16.A.2) Accantonamenti per contenzioso personale dipendente	0	0	0	0,0%
BA2730	B.16.A.3) Accantonamenti per rischi connessi all'acquisto di prestazioni sanitarie da privato	0	0	0	0,0%
BA2740	B.16.A.4) Accantonamenti per copertura diretta dei rischi (autoassicurazione)	0	725.500	725.500	0,0%
BA2750	B.16.A.5) Altri accantonamenti per rischi	1.054.088	0	-1.054.088	-100,0%
BA2760	B.16.B) Accantonamenti per premio di operosità (SUMAI)	240.300	245.000	4.700	2,0%
BA2770	B.16.C) Accantonamenti per quote inutilizzate di contributi vincolati	0	3.135.285	3.135.285	0,0%
BA2780	B.16.C.1) Accantonamenti per quote inutilizzate contributi da Regione e Prov. Aut. per quota F.S. vincolato	0	531.139	531.139	0,0%
BA2790	B.16.C.2) Accantonamenti per quote inutilizzate contributi da soggetti pubblici (extra fondo)	0	2.428.302	2.428.302	0,0%
BA2800	B.16.C.3) Accantonamenti per quote inutilizzate contributi da soggetti pubblici per ricerca	0	145.843	145.843	0,0%
BA2810	B.16.C.4) Accantonamenti per quote inutilizzate contributi vincolati da privati	0	30.000	30.000	0,0%
BA2820	B.16.D) Altri accantonamenti	495.365	1.326.882	831.517	167,9%
BA2830	B.16.D.1) Accantonamenti per interessi di mora	0	0	0	0,0%
BA2840	B.16.D.2) Acc. Rinnovi convenzioni MMG/PLS/MCA	385.000	605.042	220.042	57,4%
BA2850	B.16.D.3) Acc. Rinnovi convenzioni Medici Sumai	39.000	57.846	18.846	48,1%
BA2860	B.16.D.4) Acc. Rinnovi contratti: dirigenza medica	0	182.855	182.855	0,0%
BA2870	B.16.D.5) Acc. Rinnovi contratti: dirigenza non medica	0	31.910	31.910	0,0%
BA2880	B.16.D.6) Acc. Rinnovi contratti: comparto	0	302.201	302.201	0,0%
BA2890	B.16.D.7) Altri accantonamenti	71.365	145.428	75.063	105,2%
BZ9999	Totale costi della produzione (B)	808.380.742	819.716.196	11.335.454	1,4%
CA0000	C) Proventi e oneri finanziari				
CA0010	C.1) Interessi attivi	62	1.051	389	58,7%
CA0020	C.1.A) Interessi attivi su c/casaperta unica	62	0	-62	-99,9%
CA0030	C.1.B) Interessi attivi su c/c postali e bancari	323	15	-308	-95,3%
CA0040	C.1.C) Altri interessi attivi	277	1.035	758	273,2%

CE

RAFFRONTO PREVENTIVO 2016 - CONSUNTIVO 2016

Codici Ministeriali	CONTO ECONOMICO GESTIONE SANITARIA (Decreto del Ministero della Salute n.144 del 15 giugno 2012)	Preventivo 2016 unità di euro Del. Az. 437 del 29/06/2016	Anno 2016 unità di euro	Variazione	Variazione %
CA0050	C.2) Altri proventi	290	266	-24	-8,3%
CA0060	C.2.A) Proventi da partecipazioni	250	250	0	0,0%
CA0070	C.2.B) Proventi finanziari da crediti iscritti nelle immobilizzazioni	0	0	0	0,0%
CA0080	C.2.C) Proventi finanziari da titoli iscritti nelle immobilizzazioni	40	16	-24	-60,5%
CA0090	C.2.D) Altri proventi finanziari diversi dai precedenti	0	0	0	0,0%
CA0100	C.2.E) Utili su cambi	0	0	0	0,0%
CA0110	C.3) Interessi passivi	686.125	205.473	-480.652	-70,1%
CA0120	C.3.A) Interessi passivi su anticipazioni di cassa	86.125	187.983	101.858	118,3%
CA0130	C.3.B) Interessi passivi su mutui	600.000	0	-600.000	-100,0%
CA0140	C.3.C) Altri interessi passivi	0	17.490	17.490	0,0%
CA0150	C.4) Altri oneri	135.000	107.888	-27.112	-20,1%
CA0160	C.4.A) Altri oneri finanziari	135.000	107.888	-27.112	-20,1%
CA0170	C.4.B) Perdite su cambi	0	0	0	0,0%
CZ9999	Totale proventi e oneri finanziari (C)	-820.173	-312.044	508.129	-62,0%
DA0000	D) Rettifiche di valore di attività finanziarie	0	0	0	0,0%
DA0010	D.1) Rivalutazioni	0	0	0	0,0%
DA0020	D.2) Svalutazioni	0	0	0	0,0%
DZ9999	Totale rettifiche di valore di attività finanziarie (D)	0	0	0	0,0%
EA0000	E) Proventi e oneri straordinari	0	0	0	0,0%
EA0010	E.1) Proventi straordinari	0	7.987.828	7.987.828	100,0%
EA0020	E.1.A) Plusvalenze	0	0	0	100,0%
EA0030	E.1.B) Altri proventi straordinari	0	7.987.828	7.987.828	100,0%
EA0040	E.1.B.1) Proventi da donazioni e liberalità diverse	0	12.500	12.500	100,0%
EA0050	E.1.B.2) Sopravvenienze attive	0	5.900.135	5.900.135	100,0%
EA0060	E.1.B.2.1) Sopravvenienze attive v/Aziende sanitarie pubbliche della Regione	0	5.233	5.233	100,0%
EA0070	E.1.B.2.2) Sopravvenienze attive v/terzi	0	5.894.902	5.894.902	100,0%
EA0080	E.1.B.2.2.A) Sopravvenienze attive v/terzi relative alla mobilità extraregionale	0	0	0	100,0%
EA0090	E.1.B.2.2.B) Sopravvenienze attive v/terzi relative al personale	0	0	0	100,0%
EA0100	E.1.B.2.2.C) Sopravvenienze attive v/terzi relative alle convenzioni con medici di base	0	0	0	100,0%
EA0110	E.1.B.2.2.D) Sopravvenienze attive v/terzi relative alle convenzioni per la specialistica	0	0	0	100,0%
EA0120	E.1.B.2.2.E) Sopravvenienze attive v/terzi relative all'acquisto prestaz. sanitarie da operatori accreditati	0	0	0	100,0%
EA0130	E.1.B.2.2.F) Sopravvenienze attive v/terzi relative all'acquisto di beni e servizi	0	1.916	1.916	100,0%
EA0140	E.1.B.2.2.G) Altre sopravvenienze attive v/terzi	0	5.892.986	5.892.986	100,0%
EA0150	E.1.B.3) Insussistenze attive	0	2.075.193	2.075.193	100,0%
EA0160	E.1.B.3.1) Insussistenze attive v/Aziende sanitarie pubbliche della Regione	0	159.036	159.036	100,0%
EA0170	E.1.B.3.2) Insussistenze attive v/terzi	0	1.916.157	1.916.157	100,0%
EA0180	E.1.B.3.2.A) Insussistenze attive v/terzi relative alla mobilità extraregionale	0	0	0	100,0%
EA0190	E.1.B.3.2.B) Insussistenze attive v/terzi relative al personale	0	64.807	64.807	100,0%
EA0200	E.1.B.3.2.C) Insussistenze attive v/terzi relative alle convenzioni con medici di base	0	6.831	6.831	100,0%
EA0210	E.1.B.3.2.D) Insussistenze attive v/terzi relative alle convenzioni per la specialistica	0	1.003	1.003	100,0%
EA0220	E.1.B.3.2.E) Insussistenze attive v/terzi relative all'acquisto prestaz. sanitarie da operatori accreditati	0	10.307	10.307	100,0%
EA0230	E.1.B.3.2.F) Insussistenze attive v/terzi relative all'acquisto di beni e servizi	0	1.371.315	1.371.315	100,0%
EA0240	E.1.B.3.2.G) Altre insussistenze attive v/terzi	0	481.894	481.894	100,0%
EA0250	E.1.B.4) Altri proventi straordinari	0	0	0	100,0%
EA0260	E.2) Oneri straordinari	0	2.167.781	2.167.781	100,0%
EA0270	E.2.A) Minusvalenze	0	405	405	100,0%
EA0280	E.2.B) Altri oneri straordinari	0	2.167.376	2.167.376	100,0%
EA0290	E.2.B.1) Oneri tributari da esercizi precedenti	0	49.059	49.059	100,0%
EA0300	E.2.B.2) Oneri da cause civili ed oneri processuali	0	649.230	649.230	100,0%
EA0310	E.2.B.3) Sopravvenienze passive	0	1.387.717	1.387.717	100,0%
EA0320	E.2.B.3.1) Sopravvenienze passive v/Aziende sanitarie pubbliche della Regione	0	14.640	14.640	100,0%
EA0330	E.2.B.3.1.A) Sopravvenienze passive v/Aziende sanitarie pubbliche relative alla mobilità intraregionale	0	333	333	100,0%
EA0340	E.2.B.3.1.B) Altre sopravvenienze passive v/Aziende sanitarie pubbliche della Regione	0	14.307	14.307	100,0%
EA0350	E.2.B.3.2) Sopravvenienze passive v/terzi	0	1.373.078	1.373.078	100,0%
EA0360	E.2.B.3.2.A) Sopravvenienze passive v/terzi relative alla mobilità extraregionale	0	0	0	100,0%
EA0370	E.2.B.3.2.B) Sopravvenienze passive v/terzi relative al personale	0	111.145	111.145	100,0%
EA0380	E.2.B.3.2.B.1) Soprav. passive v/terzi relative al personale - diligenza medica	0	12.878	12.878	100,0%
EA0390	E.2.B.3.2.B.2) Soprav. passive v/terzi relative al personale - diligenza non medica	0	40.543	40.543	100,0%
EA0400	E.2.B.3.2.B.3) Soprav. passive v/terzi relative al personale - comparto	0	57.724	57.724	100,0%
EA0410	E.2.B.3.2.C) Sopravvenienze passive v/terzi relative alle convenzioni con medici di base	0	0	0	100,0%
EA0420	E.2.B.3.2.D) Sopravvenienze passive v/terzi relative alle convenzioni per la specialistica	0	0	0	100,0%
EA0430	E.2.B.3.2.E) Sopravvenienze passive v/terzi relative all'acquisto prestaz. sanitarie da operatori accreditati	0	808.043	808.043	100,0%
EA0440	E.2.B.3.2.F) Sopravvenienze passive v/terzi relative all'acquisto di beni e servizi	0	405.871	405.871	100,0%
EA0450	E.2.B.3.2.G) Altre sopravvenienze passive v/terzi	0	248.019	248.019	100,0%
EA0460	E.2.B.4) Insussistenze passive	0	81.370	81.370	100,0%
EA0470	E.2.B.4.1) Insussistenze passive v/Aziende sanitarie pubbliche della Regione	0	3.343	3.343	100,0%
EA0480	E.2.B.4.2) Insussistenze passive v/terzi	0	78.027	78.027	100,0%
EA0490	E.2.B.4.2.A) Insussistenze passive v/terzi relative alla mobilità extraregionale	0	0	0	100,0%
EA0500	E.2.B.4.2.B) Insussistenze passive v/terzi relative al personale	0	0	0	100,0%
EA0510	E.2.B.4.2.C) Insussistenze passive v/terzi relative alle convenzioni con medici di base	0	0	0	100,0%
EA0520	E.2.B.4.2.D) Insussistenze passive v/terzi relative alle convenzioni per la specialistica	0	0	0	100,0%
EA0530	E.2.B.4.2.E) Insussistenze passive v/terzi relative all'acquisto prestaz. sanitarie da operatori accreditati	0	0	0	100,0%
EA0540	E.2.B.4.2.F) Insussistenze passive v/terzi relative all'acquisto di beni e servizi	0	12.024	12.024	100,0%
EA0550	E.2.B.4.2.G) Altre insussistenze passive v/terzi	0	65.003	65.003	100,0%
EA0560	E.2.B.5) Altri oneri straordinari	0	0	0	100,0%
EZ9999	Totale proventi e oneri straordinari (E)	0	5.820.047	5.820.047	100,0%
XA0000	Risultato prima delle imposte (A - B +/- C +/- D +/- E)	9.581.024	9.619.505	-38.481	-0,4%
YA0000	Imposte e tasse	0	0	0	0,0%
YA0010	Y.1) IRAP	9.473.478	9.408.379	-65.099	-0,7%
YA0020	Y.1.A) IRAP relativa a personale dipendente	8.764.389	8.671.483	-92.906	-1,1%
YA0030	Y.1.B) IRAP relativa a collaboratori e personale assimilato a lavoro dipendente	545.626	582.673	37.047	6,8%
YA0040	Y.1.C) IRAP relativa ad attività di libera professione (intraoemnia)	163.463	152.222	-11.241	-6,9%
YA0050	Y.1.D) IRAP relativa ad attività commerciale	0	0	0	0,0%
YA0060	Y.2) IRES	197.230	194.237	-2.993	-1,5%

RAFFRONTO PREVENTIVO 2016 - CONSUNTIVO 2016

Codici Ministeriali	CONTO ECONOMICO GESTIONE SANITARIA (Decreto del Ministero della Salute n.144 del 15 giugno 2012)	Preventivo 2016 unità di euro Del. Az. 437 del 29/06/2016	Anno 2016 unità di euro	Variazione	Variazione %
YA0070	Y.2.A) IRES su attività istituzionale	197.230	194.237	-2.993	-1,5%
YA0080	Y.2.B) IRES su attività commerciale	0	0	0	0,0%
YA0090	Y.3) Accantonamento a F.do Imposte (Accertamenti, condoni, ecc.)	0	0	0	0,0%
YZ9999	Totale imposte e tasse	9.670.708	9.600.616	-70.092	-0,7%
ZZ9999	RISULTATO DI ESERCIZIO	10.316	18.890	8.574	83,1%

CONTO ECONOMICO GESTIONE SANITARIA

Importi: Migliaia di Euro

SCHEMA DI BILANCIO		Preventivo 2016 Del. Az. 437 del 29/06/2016	Anno 2016	VARIAZIONE 2016/2015	
Decreto Interministeriale 20 marzo 2013				Importo	%
A) VALORE DELLA PRODUZIONE					
1) Contributi in c/esercizio		752.357	754.217	1.861	0,2%
a) Contributi in c/esercizio - da Regione o Provincia Autonoma per quota F.S. regionale		729.296	730.018	723	0,1%
b) Contributi in c/esercizio - extra fondo		22.755	24.023	1.268	5,6%
1) Contributi da Regione o Prov. Aut. (extra fondo) - vincolati		11.813	12.604	790	6,7%
2) Contributi da Regione o Prov. Aut. (extra fondo) - Risorse aggiuntive da bilancio a titolo di copertura I.F.A.		-	-	-	-
3) Contributi da Regione o Prov. Aut. (extra fondo) - Risorse aggiuntive da bilancio a titolo di copertura extra I.F.A.		-	-	-	-
4) Contributi da Regione o Prov. Aut. (extra fondo) - altro		-	-	-	-
5) Contributi da aziende sanitarie pubbliche (extra fondo)		-	23	23	-
6) Contributi da altri soggetti pubblici		10.942	11.397	453	4,2%
c) Contributi in c/esercizio - per ricerca		68	146	78	116,1%
1) da Ministero della Salute per ricerca corrente		-	-	-	-
2) da Ministero della Salute per ricerca finalizzata		-	-	-	-
3) da Regione e altri soggetti pubblici		68	146	78	116,1%
4) da privati		-	-	-	-
d) Contributi in c/esercizio - da privati		238	30	-208	-87,4%
2) Rettifica contributi e/esercizio per destinazione ad investimenti		-1.755	-1.717	38	-2,2%
3) Utilizzo fondi per quote inutilizzate contributi vincolati di esercizi precedenti		2.438	2.398	-40	-1,6%
4) Ricavi per prestazioni sanitarie e sociosanitarie a rilevanza sanitaria		44.627	46.837	2.210	5,0%
a) Ricavi per prestazioni sanitarie e sociosanitarie - ad aziende sanitarie pubbliche		36.718	39.490	2.772	7,6%
b) Ricavi per prestazioni sanitarie e sociosanitarie - internistica		2.758	2.599	-159	-5,8%
c) Ricavi per prestazioni sanitarie e sociosanitarie - altro		5.151	4.748	-403	-7,8%
5) Concorsi, recuperi e rimborsi		3.831	5.448	1.617	42,2%
6) Compartecipazione alla spesa per prestazioni sanitarie (Ticket)		9.308	8.991	-317	-3,4%
7) Quota contributi in c/capitale imputata nell'esercizio		7.835	7.074	-761	-9,7%
8) Incrementi delle immobilizzazioni per lavori interni		-	-	-	-
9) Altri ricavi e proventi		241	579	338	140,6%
Totale A)		818.882	823.828	4.946	0,6%
B) COSTI DELLA PRODUZIONE					
1) Acquisti di beni		56.085	58.956	2.871	5,1%
a) Acquisti di beni sanitari		54.627	57.520	2.894	5,3%
b) Acquisti di beni non sanitari		1.458	1.435	-23	-1,6%
2) Acquisti di servizi sanitari		574.379	579.954	5.575	1,0%
a) Acquisti di servizi sanitari - Medicina di base		54.506	53.930	-576	-1,1%
b) Acquisti di servizi sanitari - Farmaceutica		48.133	47.207	-926	-1,9%
c) Acquisti di servizi sanitari per assistenza specialistica ambulatoriale		68.913	69.087	174	0,3%
d) Acquisti di servizi sanitari per assistenza riabilitativa		4.994	338	-4.656	-93,2%
e) Acquisti di servizi sanitari per assistenza integrativa		1.572	1.767	196	12,4%
f) Acquisti di servizi sanitari per assistenza protesica		10.426	10.701	275	2,6%
g) Acquisti di servizi sanitari per assistenza ospedaliera		255.172	260.867	5.695	2,2%
h) Acquisti prestazioni di psichiatria residenziale e semiresidenziale		6.371	9.287	2.915	45,8%
i) Acquisti prestazioni di distribuzione farmaci File F		23.101	24.905	1.804	7,8%
j) Acquisti prestazioni termali in convenzione		5.813	5.545	-269	-4,6%
k) Acquisti prestazioni di trasporto sanitario		7.403	7.559	156	2,1%
l) Acquisti prestazioni socio-sanitarie a rilevanza sanitaria		62.059	63.104	1.045	1,7%
m) Compartecipazione al personale per att. Libero-prof. (intramoenia)		2.016	1.915	-101	-5,0%
n) Rimborsi Assegni e contributi sanitari		13.162	12.584	-578	-4,4%
o) Consulenze, collaborazioni, interinale, altre prestazioni di lavoro sanitarie e sociosanitarie		4.024	4.189	165	4,1%
p) Altri servizi sanitari e sociosanitari a rilevanza sanitaria		6.716	6.972	256	3,8%
q) Costi per differenziale Tariffe TUC		-	-	-	-
3) Acquisti di servizi non sanitari		26.264	24.979	-1.286	-4,9%
a) Servizi non sanitari		25.666	24.292	-1.373	-5,4%
b) Consulenze, collaborazioni, interinale, altre prestazioni di lavoro non sanitarie		331	377	46	13,9%
c) Formazione		267	309	42	15,6%
4) Manutenzione e riparazione		5.923	6.803	881	14,9%
5) Godimento di beni di terzi		2.288	2.147	-141	-6,2%
6) Costi del personale		129.692	129.575	-117	-0,1%
a) Personale dirigente medico		46.164	45.627	-536	-1,2%
b) Personale dirigente ruolo sanitario non medico		5.414	5.263	-151	-2,8%
c) Personale comparto ruolo sanitario		51.460	52.160	700	1,4%
d) Personale dirigente altri ruoli		2.564	2.375	-189	-7,4%
e) Personale comparto altri ruoli		24.091	24.149	59	0,2%
7) Oneri diversi di gestione		1.406	1.356	-49	-3,5%
8) Ammortamenti		10.555	10.210	-345	-3,3%
a) Ammortamenti immobilizzazioni immateriali		1.494	1.480	-14	-0,9%
b) Ammortamenti dei fabbricati		5.656	5.742	86	1,5%
c) Ammortamenti delle altre immobilizzazioni materiali		3.404	2.988	-417	-12,2%
9) Svalutazione delle immobilizzazioni e dei crediti		-	-	-	-
10) Variazione delle rimanenze		-	304	304	-
a) Variazione delle rimanenze sanitarie		-	88	88	-
b) Variazione delle rimanenze non sanitarie		-	216	216	-

CONTO ECONOMICO GESTIONE SANITARIA			Importi: Migliaia di Euro		
SCHEMA DI BILANCIO		Preventivo 2016 Del. Az. 437 del 29/06/2016	Anno 2016	VARIAZIONE 2016/2016	
Decreto Interministeriale 20 marzo 2013				Importo	%
1) Accantonamenti		1.790	5.433	3.643	203,5%
a) Accantonamenti per rischi		1.054	726	-329	-31,2%
b) Accantonamenti per premio operosità		240	245	5	2,1%
c) Accantonamenti per quote inutilizzate di contributi vincolati		-	3.135	3.135	-
d) Altri accantonamenti		495	1.327	832	167,9%
Totale B)		808.381	819.716	11.335	1,4%
DIFF. TRA VALORE E COSTI DELLA PRODUZIONE (A-B)		10.501	4.112	-6.390	-60,8%
C) PROVENTI E ONERI FINANZIARI					
1) Interessi attivi ed altri proventi finanziari		1	1	0	38,3%
2) Interessi passivi ed altri oneri finanziari		821	313	-508	-61,8%
Totale C)		-820	-312	508	-62,0%
D) RETTIFICHE DI VALORE DI ATTIVITA' FINANZIARIE					
1) Rivalutazioni		-	-	-	-
2) Svalutazioni		-	-	-	-
Totale D)		-	-	-	-
E) PROVENTI E ONERI STRAORDINARI					
1) Proventi straordinari		-	7.988	7.988	100,0%
a) Plusvalenze		-	-	-	100,0%
b) Altri proventi straordinari		-	7.988	7.988	100,0%
2) Oneri straordinari		-	2.168	2.168	100,0%
a) Minusvalenze		-	0	0	100,0%
b) Altri oneri straordinari		-	2.167	2.167	100,0%
Totale E)		-	5.820	5.820	100,0%
RISULTATO PRIMA DELLE IMPOSTE (A-B+C+D+E)		9.681	9.620	-62	-0,6%
Y) IMPOSTE SUL REDDITO DELL'ESERCIZIO					
1) IRAP		9.473	9.406	-67	-0,7%
a) IRAP relativa a personale dipendente		8.764	8.671	-93	-1,1%
b) IRAP relativa a collaboratori e personale assimilato a lavoro dipendente		546	583	37	6,8%
c) IRAP relativa ad attività di libera professione (intramoenia)		163	152	-11	-6,9%
d) IRAP relativa ad attività commerciali		-	-	-	-
2) IRES		197	194	-3	-1,5%
3) Accantonamento a fondo imposte (accertamenti, condoni, ecc.)		-	-	-	-
Totale Y)		9.671	9.601	-70	-0,7%
UTILE (PERDITA) DELL'ESERCIZIO		10	19	9	83,1%

IL CONSUNTIVO DELL'AZIENDA USL DI PARMA GESTIONE SANITARIA – ANNO 2016

Tutti gli importi esposti corrispondono al valore /1.000.

Ai fini della leggibilità del documento si segnala che il medesimo è stato redatto secondo lo schema previsto dal Dlgs 118 e s.m.i, ed il confronto è stato effettuato rispetto ai dati del Bilancio PREVENTIVO 2016, in relazione anche alle nuove modalità di inserimento di dati nell'applicativo "Pisa".

Valore della produzione (euro/1.000)

Si sottolinea che per i ricavi iscritti, riguardanti i rapporti economici con le Aziende Sanitarie e Ospedaliere Regionali e la GSA, è stata operata fra le Aziende una verifica tramite la piattaforma Regionale degli scambi, al fine di garantire la corrispondenza fra costi e ricavi reciproci fra Aziende che entrano nel perimetro di consolidamento della Bilancio Consolidato della GSA.

Il valore della produzione dell'Azienda USL di Parma passa da **818.882 €** del Bilancio Preventivo 2016 a **823.828 €** del Bilancio Consuntivo 2016, con una variazione complessiva pari a **+ 4.946 €** (+0,6%), così determinata a livello di macro-aggregati:

Contributi in conto esercizio

PREVENTIVO 2016	CONSUNTIVO 2016	VARIAZIONE
752.357	754.217	+1.860

Contributi in conto esercizio da Regione per quota F.S. Regionale

Rispetto al Bilancio Preventivo 2016 in questo macroaggregato non si registrano variazioni; nella tabella seguente si evidenzia la composizione:

	PREVENTIVO 2016	CONSUNTIVO 2016	Variazioni
Voci			
Quota capitaria	680.410	680.410	0
Collaborazione/avvalimento GSA	320	241	-79
Ex OO.PP.	5.893	5.829	-64
Contributi Farmaci Innovativi	4.982	4.742	-240
Finanziamento amm. Ante 2009	1.579	1.579	0
Diplomi universitari	270	242	-28
FRNA Contributi da FSR	30.926	31.415	489
Contributi FARO	0	12	12
Trasferimenti da FSR finalizzati	531	634	103
Contributi sanità Penitenziaria	2.336	2.360	24
Sostegno ai Piani di assunzione	0	524	524
Contributo Fattori Coagulazione	2.000	2.000	0
Contributi Extrafondo	48	30	-18
TOTALE	729.296	730.018	722

- la quota capitaria è recepita da DGR 1003/16; si segnala che 9.410 €, relativi al livello di assistenza ai disabili, distribuiti a quota capitaria, sono stati riclassificati fra i finanziamenti del Fondo Regionale per la Non Autosufficienza;
- il finanziamento a copertura dei costi derivanti da farmaci innovativi è recepito per la quota regionale da DGR 2411/16 con un decremento pari a - 240 €, derivante da diverso impatto rispetto a quanto considerato a Bilancio Preventivo 2016 del pay-back aziendale;
- le collaborazioni e gli avvalimenti del personale presso la GSA sono stati confermati da DGR 2411/16 ed evidenziano un decremento di -79 €;
- il finanziamento regionale finalizzato agli ex OO.PP, è stato contabilizzato ex DGR 1433/16 ed evidenzia un decremento pari a - 64 €;
- il finanziamento dei Diplomi Universitari è stato contabilizzato ex DGR 2411/16 ed evidenzia un decremento pari a -28 €;
- il finanziamento per copertura ammortamenti non sterilizzati ante 01.01.2010 è stato recepito da DGR 1003/16 e conferma l'importo già registrato a Bilancio Preventivo 2016;
- il finanziamento per il sostegno ai piani di assunzione è stato recepito da DGR 2411/16 ed incrementa di + 524 € rispetto al Bilancio Preventivo 2016;
- Il contributo per i fattori della coagulazione è stato confermato da DGR 2411/16 e conferma il dato di Bilancio Preventivo 2016;
- i trasferimenti da FSR finalizzato incrementano di + 103 € rispetto al valore di Bilancio Preventivo 2016;
- i contributi per la Sanità Penitenziaria incrementano complessivamente di + 24 €; la quota relativa all'integrazione da FSR è stata recepita dalla DGR 2389/16;
- i contributi per FARO LCA incrementano complessivamente di + 12 €; la quota relativa è stata recepita dalla DGR 2408/16;
- il finanziamento relativo ai contributi per FRNA da FSR, è stato confermato in coerenza con le DGR 2038/16 ed evidenzia un incremento pari a + 489 € rispetto al valore iscritto a Bilancio Preventivo 2016.

Contributi in conto esercizio extra fondo

In questo macroaggregato si registra un incremento pari a + 1.268 € rispetto al Bilancio Preventivo 2016; nella tabella seguente si evidenzia la composizione:

Voci	PREVENTIVO 2016	CONSUNTIVO 2016	VARIAZIONE
FRNA - Altri contributi da Regione	10.988	11.586	598
Trasferimenti da RER	7.386	7.396	10

CP

per L.210

Trasferimenti da Provincia	22	243	221
FRNA- Contributi da enti locali	408	522	144
FNNA	3.079	3.069	-10
Contributi da aziende sanitarie pubbliche (extra fondo)	0	23	23
Altri trasferimenti da RER con vincolo di destinazione	825	1.017	192
Altre voci	46	136	90
Totale	22.755	24.023	1.268

Le voci più significative vengono di seguito dettagliate:

- il finanziamento relativo ai contributi per FRNA – Altri contributi da Regione è stato contabilizzato come da DGR 2038/16 ed incrementa di + 598 € rispetto al Bilancio Preventivo 2016;
- il finanziamento relativo ai trasferimenti da RER per Legge 210/92 incrementa di + 10 € rispetto al dato di Bilancio Preventivo 2016 si segnala che a tale importo corrisponde l'equivalente voce di costo.

Contributi in conto esercizio per ricerca

PREVENTIVO 2016	CONSUNTIVO 2016	VARIAZIONE
68	146	+ 78

Rispetto al il valore di Bilancio Preventivo 2016 si registra un incremento pari a + 78 €.

Contributi in conto esercizio da privati

PREVENTIVO 2016	CONSUNTIVO 2016	VARIAZIONE
238	30	-208

Rispetto al valore di Bilancio Preventivo 2016 si registra un decremento pari a – 208 €.

Rettifica contributi in c.to esercizio per destinazione a investimenti

PREVENTIVO 2016	CONSUNTIVO 2016	VARIAZIONE
-1.755	-1.717	-38

L'importo si riferisce all'applicazione del Dlgs 118/2011, come modificato dalla Legge di stabilità per l'anno 2013 (L. 228/2012), che prevede il giroconto da Contributi in Conto esercizio a Contributi in Conto capitale di una percentuale pari al 20% dell'importo degli investimenti effettuati senza coperture specifiche nel corso dell'esercizio per l'anno 2012, e pari al 40% per l'anno 2013 e al 60% del 2014 e all'80% del 2015. L'azienda non prevede finanziamento di investimenti con fondi non dedicati nel corso del 2016, ma rileva la quota di investimenti anno 2015 di pertinenza esercizio 2016.

Rispetto al valore di Bilancio Preventivo 2016 si registra un decremento pari a – 38 €.

Utilizzo fondi per quote inutilizzate contributi esercizi precedenti

PREVENTIVO 2016	CONSUNTIVO 2016	VARIAZIONE
2.438	2.398	-40

Anche questa voce è stata introdotta con l'applicazione del D.lgs118; rappresenta la quota di ricavi per utilizzo di quote relative a progetti vincolati di esercizi precedenti imputata all'esercizio in corso. Si registra un decremento di - 40 € rispetto al Bilancio Preventivo 2016, per adeguamento al valore effettivo delle quote relative al Fondo Per la Non Autosufficienza.

Ricavi per prestazioni sanitarie e socio sanitarie a rilevanza sanitaria

PREVENTIVO 2016	CONSUNTIVO 2016	VARIAZIONE
44.627	46.837	+2.210

Ricavi per prestazioni sanitarie e socio-sanitarie- ad aziende sanitarie pubbliche

In questo macroaggregato si registra un incremento di + 2.772 € rispetto al Bilancio Preventivo 2016. Le variazioni più significative risultano così composte:

- Ricavi per assistenza ospedaliera erogata da Case di Cura private a cittadini residenti Extraregione, pari a + 2.926 €, per rimodulazione del Budget con riferimento alle prestazioni esercizio 2013, mentre il Preventivo era stato formulato prendendo come riferimento le prestazioni 2011 decurtate del 2%; si segnala che tale incremento si realizza anche alla corrispondente voce di costo;

- Ricavi per Assistenza Specialistica erogata a Cittadini extraregione pari a + 202 €, per rimodulazione dei valori con riferimento alle prestazioni effettive esercizio 2016, mentre il Preventivo era stato formulato prendendo come riferimento le prestazioni 2011 decurtate del 2%; si segnala che tale incremento si realizza anche alla corrispondente voce di costo;
- Ricavi per Assistenza termale erogata a Cittadini extraregione pari a - 220 €; si segnala che tale decremento si realizza anche alla corrispondente voce di costo;
- Variazioni in altre voci:- 136 €.

Ricavi per prestazioni sanitarie e socio-sanitarie- Intramoenia

Rispetto al Bilancio Preventivo 2016 si registra un decremento pari a -159 €, controbilanciato da proporzionale diminuzione della relativa voce di costo.

Ricavi per prestazioni sanitarie e socio-sanitarie- altro

Complessivamente l'aggregato presenta una variazione in decremento pari a - 403 € rispetto al Bilancio Preventivo 2016.

Non si registrano variazioni ulteriori rispetto al Bilancio Preventivo 2016.

Concorsi recuperi e rimborsi

PREVENTIVO 2016	CONSUNTIVO 2016	VARIAZIONE
3.831	5.448	+1.617

Tale variazione rispetto al Bilancio Preventivo 2016, deriva principalmente dall' incremento del ricavo "Rimborsi da Aziende Sanitarie RER per servizi sanitari", confermato attraverso la matrice regionale degli scambi, e inerisce ad un finanziamento per l'attività della REMS.

Compartecipazione alla spesa per prestazioni sanitarie

PREVENTIVO 2016	CONSUNTIVO 2016	VARIAZIONE
9.308	8.991	-317

Rispetto al dato di Bilancio Preventivo 2016 i ricavi da compartecipazione decrementano di - 317 €, derivante dal minor numero di prestazioni erogate direttamente dall'Azienda e dall'incremento del numero degli esenti.

Quota contributi in conto capitale imputata nell'esercizio

PREVENTIVO 2016	CONSUNTIVO 2016	VARIAZIONE
7.835	7.074	-761

(CP)

Rispetto al dato di Bilancio Preventivo 2016 si registra un decremento pari a – 761 €.

Altri ricavi e proventi

PREVENTIVO 2016	CONSUNTIVO 2016	VARIAZIONE
241	579	+338

Rispetto al Bilancio Preventivo 2016 si registra un incremento pari a + 338 € alla voce "fitti attivi" derivante soprattutto dall'avvenuta aggiudicazione del nuovo contratto di gestione delle macchine dispensatrici di bevande ed alimenti negli spazi aziendali, procedura condotta unitamente all'Azienda Ospedaliero Universitaria di Parma.

Costi della produzione (euro/1.000)

I costi della produzione dell'Azienda USL di Parma durante l'anno 2016 passano da 808.381 € del Bilancio Preventivo 2016 819.716 € del Bilancio Consuntivo 2016, con un aumento pari a + 11.335 € (+1,4 %).

Si sottolinea che anche per i costi, così come per i ricavi, riguardanti i rapporti economici con le Aziende Sanitarie e Ospedaliere Regionali e la GSA, è stata operata fra le Aziende una verifica tramite la piattaforma regionale degli scambi, al fine di garantire la corrispondenza fra costi e ricavi reciproci fra Aziende che entrano nel perimetro di consolidamento della Bilancio Consolidato della GSA.

Acquisto beni di consumo

PREVENTIVO 2016	CONSUNTIVO 2016	VARIAZIONE
56.085	58.956	+2.871

Beni sanitari

La variazione rispetto al Bilancio Preventivo 2016 è pari a + 2.894€; le variazioni più significative derivano dai seguenti elementi:

- Costi per acquisto farmaci innovativi, in particolare farmaci per la cura dell'epatite; si evidenzia che l'azienda, come da indicazioni Regionali, ha iscritto un ricavo comunicato dai competenti servizi Regionali, trattandosi di una voce a fronte della quale si prevede una copertura specifica, e quote dei pay-back, che di fatto annullano l'impatto di questa voce di spesa;
- aumento della distribuzione per conto, con effetto di contenimento sulla spesa farmaceutica convenzionata per il tramite delle farmacie aperte al pubbliche;
- incremento di consumi presso gli ospedali a gestione diretta riferiti in particolare a farmaci oncologici ad alto costo, farmaci biologici e farmaci per trattamento della sclerosi multipla.

Beni non sanitari

Si registra un decremento pari a -23 € rispetto al dato di Bilancio Preventivo 2016.

Acquisto di servizi sanitari

PREVENTIVO 2016	CONSUNTIVO 2016	VARIAZIONE
574.379	579.954	+5.575

Acquisti di servizi sanitari - Medicina di base

Si registra un decremento pari a -576 € rispetto al dato di Bilancio Preventivo 2016, determinato da contenimenti conseguenti una revisione e rimodulazione di alcune voci variabili e di premialità, sia per la Medicina di Base che per l'assistenza pediatrica che per la Guardia Medica.



Acquisti di servizi sanitari- Farmaceutica

Si registra un decremento pari a - 926 € rispetto al Bilancio Preventivo 2016, così composto:

- decremento alla voce "Assistenza farmaceutica da Aziende sanitarie regionali", pari a -29 €, conseguente l'adeguamento ai valori di mobilità effettiva;
- decremento alla voce "Assistenza farmaceutica in Convenzione da Farmacie pubbliche e private", pari a - 897 €.
-

Infatti, rispetto al Bilancio Preventivo 2016, formulato con un ipotesi di contenimento pari al -0,5%, del costo registrato a Bilancio Consuntivo 2015, si evidenzia a un ulteriore contenimento pari a - 897 € alla voce "Assistenza Farmaceutica in Convenzione da Farmacie pubbliche e private.

Il significativo miglioramento anche per l'esercizio 2016 dei risultati ottenuti nel 2015 deriva dal consolidamento e implementazione delle azioni già intraprese negli esercizi precedenti volte al contenimento di questo livello di spesa, quali:

- prosecuzione e rafforzamento del percorso di informazione indipendente nei confronti dei Medici di Medicina Generale con particolare riferimento a gruppi di farmaci che hanno un rilevante impatto sulla spesa farmaceutica e per i quali è possibile un percorso di qualificazione assistenziale;
- estensione del percorso anche ai Pediatri di Libera Scelta, agli Specialisti Ospedalieri ed Ambulatoriali e, in ultimo, anche nei confronti dei cittadini;
- avvio di un progetto sulla variabilità prescrittiva nei Nuclei delle Cure Primarie;
- monitoraggio delle prescrizioni con particolare riferimento a:
 - Valutazione dell'appropriatezza prescrittiva rispetto alle limitazioni previste dalle Note AIFA e per i farmaci soggetti a Piano Terapeutico;
 - Valutazione della conformità delle prescrizioni rispetto alle indicazioni registrate dei farmaci e ricerca di eventuali fenomeni di iperprescrizione;
 - Azioni di promozione per adozione di farmaci generici.
- Forte potenziamento della distribuzione per conto
- Consolidamento della distribuzione diretta dei farmaci al momento della dimissione.

Acquisti di servizi sanitari per assistenza specialistica ambulatoriale

A Bilancio Preconsuntivo 2016 si registra per questa voce un aumento pari a + 174 € rispetto al Bilancio Preventivo 2016, così articolato:

- Prestazioni erogate dall'Azienda Ospedaliero - Universitaria: si conferma il dato di Preventivo 2016, che era stato formulato con un incremento pari a 650 €, rispetto all'importo del Bilancio Consuntivo 2015, per un totale pari a 44.595 €;
- Prestazioni di specialistica da aziende sanitarie regionali: si registra un decremento di - 5 € rispetto al dato di Bilancio Preventivo 2016;
- Prestazioni di specialistica da aziende sanitarie extraregionali: si conferma il dato di Bilancio Preventivo 2016;

- Specialistica da convenzionati interni: si registra un decremento di - 190 € rispetto al dato di Bilancio Preventivo 2016;
- Specialistica da convenzionati esterni e specialistica da Ospedali Privati per propri residenti: si registra un aumento pari a + 445 € rispetto al dato di Bilancio Preventivo 2016, conseguente una rimodulazione dei tetti di spesa, con particolare riferimento a quote del programma straordinario di cui alla DGR 735/2015, tenuto conto dei positivi risultati sul contenimento dei tempi di attesa, e dell'avvio dell'attività del Centro per la prevenzione Cardiovascolare in collaborazione con la Fondazione Don Gnocchi e della riconversione di attività di degenza in attività di specialistica di prestazioni erogate da ospedali privati accreditati;
- Specialistica da convenzionati esterni specialistica da Ospedali Privati per residenti in altre Regioni: si registra un incremento pari a 202 €, per rimodulazione dei valori con riferimento alle prestazioni effettive esercizio 2016, mentre il Preventivo era stato formulato prendendo come riferimento le prestazioni 2011 decurtate del 2%; si segnala che tale incremento si realizza anche alla corrispondente voce di ricavo;
- Altre voci: si registra un decremento complessivo di - 278 € rispetto al dato di Bilancio Preventivo 2016.

Acquisti di servizi sanitari per assistenza riabilitativa:

Si registra in questo macroaggregato un decremento pari a - 4.657 € rispetto al dato di Bilancio Preventivo 2016, dovuto essenzialmente alla riclassificazione dell'attività di degenza erogata dal centro "Don Gnocchi" alle voci di assistenza ospedaliera.

Acquisti di servizi sanitari per assistenza integrativa

Si registra in questo macroaggregato un incremento pari a + 196 € rispetto al Bilancio Preventivo 2016.

Acquisti di servizi sanitari per assistenza protesica

Si registra in questo macroaggregato un incremento pari a +275 € rispetto al Bilancio Preventivo 2016. Si segnala che l'Azienda ha intrapreso nei primi mesi del 2016 molte azioni tese a contenere questa voce di spesa, in particolare con riferimento alle modalità di revisione degli apparecchi acustici e alla possibilità di recupero di alcuni ausili, ancorché personalizzati; inoltre l'azienda ha aderito ad una gara Intercenter per alcuni ausili, con prezzi decisamente più contenuti rispetto ai precedenti. Tuttavia la voce di spesa evidenzia un significativo incremento per l'acquisto di ausili personalizzati quali letti, sollevatori, carrozzine e dei microinfusori per la cura del diabete.

Acquisti di servizi sanitari per assistenza ospedaliera

Si rileva, per questa voce, un incremento pari a +5.695 €, composto come segue:

- Assistenza ospedaliera in regime di ricovero erogata a residenti dall'Azienda Ospedaliero - Universitaria: si conferma a Bilancio Consuntivo 2016 un importo di 163.543 €, pari al valore di Bilancio Preventivo 2016;
- Assistenza ospedaliera in regime di ricovero in mobilità passiva infra-regionale: si registra un incremento di + 198 € rispetto al dato di Bilancio Preventivo 2016;

- Assistenza ospedaliera a favore di cittadini stranieri da Azienda Ospedaliera di Parma: si registra un decremento pari a - 5 € rispetto al dato di Bilancio Preventivo 2016;
- Assistenza ospedaliera in regime di ricovero in mobilità passiva extra-regionale: si conferma il dato di Bilancio Preventivo 2016;
- Degenza di alta specialità, non alta specialità, psichiatrica da Ospedali della regione per cittadini residenti: si registra un incremento di + 2.424 € rispetto al dato del Bilancio Preventivo 2016 che era formulato su unica voce; di fatto questo raggruppamento di conti ha subito ri classificazioni sia in entrata che in uscita, quali l'attività di degenza erogata dal centro "Don Gnocchi" che ha determinato un incremento pari a + 4.665 € e delle prestazioni erogate dalla struttura psichiatrica "Villa Maria Luigia" con un impatto pari a - 2.815 €;
- Assistenza ospedaliera in regime di ricovero presso Case di cura private per cittadini residenti in altre Regioni: il dato incrementa di + 2.926 € per rimodulazione del Budget con riferimento alle prestazioni esercizio 2013, mentre il Preventivo era stato formulato prendendo come riferimento le prestazioni 2011 decurtate del 2%; si conferma il dato di Bilancio Preventivo 2016, si segnala che pari incremento si realizza anche alla corrispondente voce di ricavo;
- Assistenza ospedaliera a favore di cittadini stranieri presso Case di cura private: si registra un aumento di + 152 € rispetto al Bilancio Preventivo 2016.

Acquisti di prestazioni di psichiatria residenziale e semiresidenziale

Si registra in questo macroaggregato un incremento pari a + 2.915 € rispetto al Bilancio Preventivo 2016, derivante principalmente dalla riclassificazione di alcune prestazioni erogate dalla struttura psichiatrica "Villa Maria Luigia" in questo macroaggregato, con un impatto pari a + 2.815 €. Il restante aumento è da ricollegare all' incremento della casistica, in particolare nell'area minori anche a seguito di provvedimenti dell'autorità giudiziaria e dell'applicazione delle direttive regionali in materia di ripartizione di costi fra SSR e comuni, sempre nell'area dei minori e anche con riferimento all'attività della REMS.

Acquisto prestazione di distribuzione farmaci File F

Rispetto al dato di Bilancio Preventivo 2016 si registra un incremento pari a + 1.804 € così composto:

- + 60 € alle voci "Servizio distribuzione per conto da privato e da pubblico conseguente il potenziamento di questa attività;
- + 30 € alla voce "Mobilità passiva RER – somministrazione farmaci" per recepimento dei dati verificati attraverso il portale Regionale degli scambi fra Aziende Sanitarie;
- + 1.788 alla voce "Mobilità passiva provinciale – somministrazione farmaci", da Azienda Ospedaliero – Universitaria di Parma;
- - 74 € in altre voci.

Acquisto prestazioni termali in convenzione

Rispetto al dato di Bilancio Preventivo 2016 si registra un decremento di - 269 €, così composto:

- Assistenza termale da Aziende sanitarie extraregione: si conferma il dato di Bilancio Preventivo 2016;

- Assistenza termale propri assistiti: -49 € rispetto al Bilancio preventivo 2016;
- Assistenza termale per assistiti extraregione: - 220 € rispetto al Bilancio preventivo 2016, controbilanciato da pari decremento nella corrispondente voce di ricavo.

Acquisto prestazioni di trasporto sanitario

Si registra incremento pari a + 156 € rispetto al dato Bilancio Preventivo 2016, derivante dall'impatto di un accordo siglato in chiusura dell'esercizio 2015 con le associazioni di volontariato provinciali.

Acquisto prestazioni socio-sanitarie a rilevanza sanitaria

Si registra un incremento complessivo di + 1.045 € rispetto al Bilancio Preventivo 2016; si segnala che tale incremento deriva da un lato sia da costi direttamente imputabili al Fondo per la Non Autosufficienza e sia da voci non imputabili al Fondo.

Al fine di esplicitare l'utilizzo del Fondo per la Non Autosufficienza, si allegano tabelle relative al Finanziamento e all'utilizzo del Fondo per la Non Autosufficienza.

A.1) Contributi in c/esercizio	
A.1.a) Contributi in c/esercizio - da Regione o Provincia Autonoma per quota F.S. regionale	31.415
4103006 - FRNA CONTRIBUTI DA FSR	31.415
A.1.b) Contributi in c/esercizio - extra fondo	15.207
A.1.b.1) Contributi da Regione o Prov. Aut. (extra fondo) – vincolati	11.586
4103007 - FRNA ALTRI CONTRIBUTI DA REGIONE	11.586
A.1.b.6) Contributi da altri soggetti pubblici	3.621
4103008 - CONTRIBUTI DA FSN PER LA NON AUTOSUFFICIENZA	3.069
4105005 - FRNA ALTRI CONTRIBUTI DA ENTI LOCALI	552
A.3) Utilizzo fondi per quote inutilizzate contributi vincolati di esercizi precedenti	2.124
4105008 - FRNA UTILIZZO CONTRIBUTI RER ESERCIZI PRECEDENTI	2.124
Totale A)	48.746
B) COSTI DELLA PRODUZIONE	
B.2) Acquisti di servizi sanitari	47.623
B.2.1) Acquisti prestazioni socio-sanitarie a rilevanza sanitaria	43.643
5160205 - ONERI A RILIEVO SANITARIO PER ASSISTENZA AD ANZIANI PRESSO CENTRI DIURNI PUBBLICI	518
5160208 - ONERI A RILIEVO SANITARIO PER ASSISTENZA DOMICILIARE INTEGRATA DA PUBBLICO RER	366
5160210 - ONERI PER ASSISTENZA GRAVISSIME DISABILITA' ACQUISITE IN STRUTTURE RESIDENZIALI PUBBLICHE RER	677
5160212 - ONERI PER ASSISTENZA DOMICILIARE A DISABILI DA PUBBLICO RER	347
5160213 - ONERI PER ASSISTENZA DOMICILIARE A DISABILI DA PRIVATO RER	544
5160215 - ONERI PER ACCOGLIENZA DI SOLLIEVO PER ANZIANI IN STRUTTURE RESIDENZIALI PUBBLICHE RER	74
5160221 - ONERI PER ACCOGLIENZA DI SOLLIEVO PER DISABILI IN STRUTTURE RESIDENZIALI PUBBLICHE RER	10
5160222 - ONERI PER ACCOGLIENZA DI SOLLIEVO PER DISABILI IN STRUTTURE RESIDENZIALI PRIVATE RER	63
5160225 - ONERI PER ACCOGLIENZA DI SOLLIEVO PER DISABILI IN STRUTTURE SEMIRESIDENZIALI PRIVATE RER	26
5160227 - RETTE PER DISABILI PRESSO CENTRI SOCIO-RIABILITATIVI RESIDENZIALI PUBBLICI RER	358
5160230 - RETTE PER DISABILI IN STRUTTURE RESIDENZIALI A MINORE INTENSITA' ASSISTENZIALE (COMUNITA' ALLOGGIO: GRUPPI APPARTAMENTO / RESIDENZE PROTETTE) PUBBLICHE RER	919
5160233 - RETTE PER DISABILI IN STRUTTURE SEMIRESIDENZIALI (CENTRI SOCIO-RIABILITATIVI DIURNI) PUBBLICHE RER	27
5160234 - RETTE PER DISABILI IN STRUTTURE SEMIRESIDENZIALI (CENTRI SOCIO-RIABILITATIVI DIURNI) PRIVATE RER	2.171
5160236 - ONERI A RILIEVO SANITARIO PER ASSISTENZA STRUTTURE RESIDENZIALI PUBBLICHE RER	4.571

5160238 - ONERI A RILIEVO SANITARIO PER ASSISTENZA PRESSO STRUTTURE RESIDENZIALI PER ANZIANI PRIVATE RER	7.918
5160240 - ONERI A RILIEVO SANITARIO PER ASSISTENZA PRESSO STRUTTURE RESIDENZIALI PER ANZIANI - GESTIONE ESTERNA ALL'AUSL	11.663
5160241 - ONERI A RILIEVO SANITARIO PER ASSISTENZA AD ANZIANI PRESSO CENTRI DIURNI - GESTIONE ESTERNA ALL'AUSL	1.191
5160243 - ONERI A RILIEVO SANITARIO PER ASSISTENZA DOMICILIARE INTEGRATA - GESTIONE ESTERNA ALL'AUSL	1.753
5160246 - ONERI PER ACCOGLIENZA DI SOLLIEVO PER ANZIANI IN STRUTTURE RESIDENZIALI - GESTIONE ESTERNA ALL'AUSL	88
5160254 - ONERI A RILIEVO SANITARIO PER ASSISTENZA AD ANZIANI PRESSO CENTRI DIURNI PRIVATI RER	659
5160256 - ONERI A RILIEVO SANITARIO PER PIANI DI SOSTEGNO INDIVIDUALIZZATI DA PRIVATI RER	200
5160257 - ONERI A RILIEVO SANITARIO PER PIANI DI SOSTEGNO INDIVIDUALIZZATI DA PUBBLICO	131
5160258 - ONERI PER ASSISTENZA GRAVISSIME DISABILITA' ACQUISITE IN STRUTTURE RESIDENZIALI PRIVATE RER	313
5160259 - ONERI PER ASSISTENZA GRAVISSIME DISABILITA' ACQUISITE IN STRUTTURE RESIDENZIALI PRIVATE EXTRA RER	11
5160260 - ONERI PER ACCOGLIENZA DI SOLLIEVO PER ANZIANI IN STRUTTURE RESIDENZIALI PRIVATE RER	106
5160262 - RETTE PER DISABILI PRESSO CENTRI SOCIO-RIABILITATIVI RESIDENZIALI PRIVATI RER	3.369
5160264 - RETTE PER DISABILI IN STRUTTURE RESIDENZIALI A MINORE INTENSITA' ASSISTENZIALE (COMUNITA' ALLOGGIO: GRUPPI APPARTAMENTO / RESIDENZE PROTETTE) PRIVATE RER	843
5160265 - RETTE PER DISABILI IN STRUTTURE RESIDENZIALI A MINORE INTENSITA' ASSISTENZIALE (COMUNITA' ALLOGGIO: GRUPPI APPARTAMENTO / RESIDENZE PROTETTE) PRIVATE EXTRA RER	180
5160266 - RETTE PER DISABILI IN STRUTTURE DIURNE SOCIO-LAVORATIVE PRIVATE RER	535
5160267 - RETTE PER DISABILI IN STRUTTURE DIURNE SOCIO-LAVORATIVE PUBBLICO	689
5160268 - RETTE PER DISABILI IN STRUTTURE DIURNE SOCIO-LAVORATIVE PRIVATE EXTRA RER	19
5160269 - ONERI RILIEVO SANITARIO ADI PRIVATO RER	1.661
5160302 - ACQUISTO SERVIZI PIANI INDIVIDUALI DI SOSTEGNO A DOMICILIO PER ANZIANI E DISABILI DA PUBBLICO RER	80
5160306 - ACQUISTO DI SERVIZI PER INTERVENTI DI SOSTEGNO ALLE RETI SOCIALI E PREVENZIONE PER ANZIANI E DISABILI DA PUBBLICO RER	7
5160308 - ACQUISTO DI ALTRI SERVIZI DA PUBBLICO RER	28
5160309 - ACQUISTO DI ALTRI SERVIZI DA PRIVATO RER	226
5160310 - ACQUISTO DI SERVIZI PER INTERVENTI DI SOSTEGNO ALLE RETI SOCIALI E PREVENZIONE PER ANZIANI E DISABILI - GESTIONE ESTERNA ALL'AUSL	4
5160315 - PIANI INDIVIDUALIZZATI SOSTEGNO DOMICILIO PRIVATO RER	95
5160701 - ONERI A RILIEVO SANITARIO PER ANZIANI IN STRUTTURE DIURNE E RESIDENZIALI A GESTIONE DIRETTA DELL'AZIENDA	58
5160801 - ONERI A RILIEVO SANITARIO PER DISABILI IN STRUTTURE DIURNE E RESIDENZIALI A GESTIONE DIRETTA DELL'AZIENDA	1.020
5160802 - ONERI A RILIEVO SANITARIO PER GRADA IN STRUTTURE DIURNE E RESIDENZIALI A GESTIONE DIRETTA DELL'AZIENDA	125

B.2.n) Rimborsi Assegni e contributi sanitari	3.980
5160401 - ASSEgni DI CURA ANZIANI	1.114
5160402 - ASSEgni DI CURA DISABILI	250
5160403 - ASSEgni DI CURA GRAVISSIME DISABILITÀ ACQUISITE	609
5160405 - ALTRI CONTRIBUTI	3
5160410 - ASSEgni DI CURA ANZIANI - GESTIONE ESTERNA ALL'AUSL	1.367
5160411 - ASSEgni DI CURA DISABILI - GESTIONE ESTERNA ALL'AUSL	174
5160412 - ASSEgni DI CURA GRAVISSIME DISABILITÀ ACQUISITE - GESTIONE ESTERNA ALL'AUSL	461
5160413 - CONTRIBUTI PER L'ADATTAMENTO DELL'AMBIENTE DOMESTICO - GESTIONE ESTERNA ALL'AUSL	2
B.11) Accantonamenti	1.128
B.11.c) Accantonamenti per quote inutilizzate di contributi vincolati	1.128
5801036 - ACCANTONAMENTI PER QUOTE INUTILIZZATE CONTRIBUTI REGIONALI FRNA	878
5801036 - ACCANTONAMENTI PER QUOTE INUTILIZZATE CONTRIBUTI DA ALTRI SOGGETTI PUBBLICI FRNA	250
Totale B)	48.751
DIFF. TRA VALORE E COSTI DELLA PRODUZIONE (A-B)	-5
E.1) Proventi straordinari	15
E.1.b) Altri proventi straordinari	6
4705001-SOPRAVVENIENZE ATTIVE FRNA	9
4705002-INSUSSISTENZE DEL PASSIVO FRNA	
E.2) Oneri straordinari	10
E.2.b) Altri oneri straordinari	10
5903001 - SOPRAVVENIENZE PASSIVE FRNA	0
5903002 - INSUSSISTENZA DELL'ATTIVO FRNA	0
TOTALE - E) PROVENTI E ONERI STRAORDINARI	5
TOTALE - UTILE/PERDITA FRNA	0

FRNA 2016 Riparto distrettuale finanziamenti:

Distretto	Finanziamento
Azienda	0
Parma	23.098
Fidenza	11.560
Valli Taro e Ceno	6.051
Sud Est	8.052
Totale	48.761

Compartecipazione del personale per attività libero- professionale (intramoenia)

Rispetto al Bilancio Preventivo 2016 si registra un decremento pari a -101 €, controbilanciato da proporzionale diminuzione delle voci di ricavo.

Rimborsi, assegni e contributi sanitari

Si registra un decremento di - 578 € rispetto al Bilancio Preventivo 2016, derivante sostanzialmente dal contenimento di voci afferenti al Fondo per la non Autosufficienza, e in particolare delle voci relative agli assegni di cura per anziani e disabili.

Consulenze, collaborazioni, interinale e altre prestazioni di lavoro sanitarie e sociosanitarie

L'aggregato complessivamente incrementa di + 165 € rispetto al dato di Bilancio Preventivo 2016. Le variazioni più significative derivano da un incremento di costi relativi ai rapporti libero professionali sanitari (+ 290 €), motivati in particolare dalla necessità di osservare le nuove disposizioni in materia di orario di lavoro, con rilevanti conseguenze sia nei reparti ospedalieri che presso l'Istituto Penitenziario provinciale, e dall'altro da un contenimento di quelli relativi alla libera professione per riduzione liste d'attesa (- 94).

Altri servizi sanitari e sociosanitari a rilevanza sanitaria

Si registra un incremento pari + 256 € rispetto al dato di Bilancio Preventivo 2016. Le variazioni più significative riguardano il service per il servizio di laboratorio (+176), e il service di nutrizione artificiale (+79).

Acquisto di servizi non sanitari

PREVENTIVO 2016	CONSUNTIVO 2016	VARIAZIONE
26.264	24.978	-1.286

Servizi non sanitari

La voce decrementa complessivamente di - 1.373 € rispetto al dato di Bilancio Preventivo 2016; le variazioni più significative si riferiscono ai servizi energetici (-68 €), ai servizi di pulizia (- 132 €), al servizio di elaborazione dati in appalto (- 149 €); si segnala il decremento significativo delle franchigie assicurative (-661 €) per effetto di riclassificazione di alcune quote a Fondo Franchigie, conseguente l'insorgere di cause di risarcimento nel corso del 2016, ma che troveranno la loro conclusione in esercizi successivi.

Consulenze, collaborazioni, interinale, altre prestazioni di lavoro non sanitarie

Si registra un Incremento pari a + 46 € rispetto al dato di Bilancio Preventivo 2016.

Formazione

Si registra un incremento pari a + 42 € rispetto al dato di Bilancio Preventivo 2016.

Manutenzione e riparazione

PREVENTIVO 2016	CONSUNTIVO 2016	VARIAZIONE
5.922	6.803	+881

L'importo relativo a questa voce subisce un incremento pari a + 881 € rispetto al dato di Bilancio Preventivo 2016; gli incrementi più significativi per questo macroaggregato sono quelli riferiti alla voce manutenzione impianti fissi sanitari e non sanitari (+246), alla voce di manutenzione ordinaria attrezzature sanitarie (+469), e alla voce manutenzione attrezzature informatiche(+139 €).

Godimento beni di terzi

PREVENTIVO 2016	CONSUNTIVO 2016	VARIAZIONE
2.288	2.147	-141

Si registra un decremento di - 141 € rispetto al Bilancio Preventivo 2016, con contenimento dei fitti passivi (- 80) e dei canoni noleggio attrezzature (-71).

Costi del Personale

PREVENTIVO 2016	CONSUNTIVO 2016	VARIAZIONE
129.691	129.574	-117

Si registra un modesto contenimento, pari a - 117 €, rispetto al dato di Bilancio Preventivo 2016, che evidenziava un incremento rispetto all'esercizio 2015, derivante dall'applicazione del meccanismo contrattuale dell'orario di lavoro.

L'Azienda ha provveduto, nell'anno 2016, a garantire la dotazione organica necessaria all'erogazione, con personale dipendente, dei servizi forniti sia a livello ospedaliero, sia a livello territoriale, rispettando le indicazioni regionali in materia di assunzioni a tempo indeterminato. Occorre sottolineare che si è proceduto a specifiche e non rinviabili assunzioni a tempo indeterminato, ma nei limiti individuati dall'assessorato regionale e pertanto inferiori come numero alle intervenute cessazioni; riguardo al personale a tempo determinato, si è verificato un lieve incremento, anche in questo caso imputabile alla necessità di osservare le nuove norme sull'orario di lavoro.

Le assunzioni ed i relativi costi, che erano intervenute in parte nel 2015 con trascinarsi della spesa sul 2016, ed in parte nell'anno in corso, vengono in parte controbilanciati dalle economie derivanti dalla copertura del turn-over nei limiti stabiliti e dalla riorganizzazione in corso dei dipartimenti e delle strutture complesse ospedaliere e territoriali.

La spesa è stata rilevata tenendo conto di:

- vigenti parziali automatismi derivante dalle norme contrattuali (l'indennità di esclusività della Dirigenza sanitaria al superamento del 1° quinquennio di attività);
- rafforzamento della presenza di personale dipendente all'interno della sanità penitenziaria;
- rivalutazione delle modalità di contabilizzazione di talune voci economiche legate allo straordinario, in precedenza rilevate tra gli accantonamenti.



Il costo di personale previsto è correlato ai costi per il personale indispensabile per assicurare l'erogazione dell'attività assistenziale nel rispetto dei Livelli Essenziali di Assistenza, al potenziamento di alcuni ambiti di attività così come previsto dalla programmazione provinciale, unitamente alla messa in atto di azioni di riorganizzazione interna e ad una mirata politica di turn - over.

Oneri diversi di gestione

PREVENTIVO 2016	CONSUNTIVO 2016	VARIAZIONE
1.406	1.357	-49

Si registra variazione pari a - 49 € rispetto al dato di Bilancio Preventivo 2016.

Ammortamenti

PREVENTIVO 2016	CONSUNTIVO 2016	VARIAZIONE
10.555	10.210	-345

La voce decrementa di - 345 € rispetto al Bilancio Preventivo 2016.

Ammortamento delle immobilizzazioni immateriali

La voce decrementa di - 14 € rispetto al Bilancio Preventivo 2016.

Ammortamento dei fabbricati

La voce incrementa di + 86 € rispetto al Bilancio Preventivo 2016.

Ammortamento delle immobilizzazioni materiali

La voce decrementa di - 417 € rispetto al Bilancio Preventivo 2016.

Svalutazione delle immobilizzazioni e dei crediti

PREVENTIVO 2016	CONSUNTIVO 2016	VARIAZIONE
0	0	0

Non si registrano variazioni rispetto al Bilancio Preventivo 2016.

Variazione delle rimanenze

PREVENTIVO 2016	CONSUNTIVO 2016	VARIAZIONE
0	-304	-304

Le rimanenze sanitarie decrementano di - 88 € e quelle non sanitarie decrementano di - 216 €.

Accantonamenti

PREVENTIVO 2016	CONSUNTIVO 2016	VARIAZIONE
1.790	5.433	+3.643

Rispetto al Bilancio Preventivo 2016 si registra una variazione pari a + 3.643 €, così composta:

Accantonamenti per rischi

Il macroaggregato decrementa di - 329 € rispetto al Bilancio preventivo; tale riduzione deriva dalla somma algebrica della eliminazione della voce accantonamento a fondo ore straordinarie non corrisposte (- 1.054 €) e dell'incremento degli accantonamenti per copertura diretta dei rischi (+725 €).

Accantonamenti per premio operosità

Si registra un incremento pari a + 5 € rispetto al valore di Bilancio Preventivo 2016.

Accantonamenti per quote inutilizzate di contributi vincolati

La voce registra un incremento pari a + 3.135 € rispetto al Bilancio Preventivo 2016; deriva dalla tecnica di contabilizzazione relativa alle quote di finanziamento vincolate non utilizzate in corso di esercizio, introdotta dal DLGS 118/2011.

Altri Accantonamenti

La voce registra un incremento pari + 832 € rispetto al Bilancio Preventivo 2016, derivante essenzialmente dal ricalcolo delle quote per personale convenzionato (+230) e dell'accantonamento dello 0,4% per i rinnovi contrattuali del personale dipendente (+517).

Proventi e oneri finanziari

Interessi attivi e altri proventi finanziari

Si conferma il dato del Bilancio Preventivo 2016.

Interessi passivi e altri oneri finanziari

Interessi passivi e altri oneri finanziari

Rispetto al Bilancio Preventivo 2016 si registra un decremento di - 508 € rispetto al dato di Bilancio Preventivo, così determinato:

- decremento di + 600 € per posticipo del periodo di preammortamento di due mutui contratti per la copertura del piano degli investimenti 2016-2018, a giugno 2017;
- incremento di + 102 € di interessi sull'Anticipazione di Tesoreria quale effetto del andamento dei tassi di interesse
- incremento di + 17 € alla voce di interessi passivi verso fornitori;
- variazione in altre voci: - 27 €.

Proventi ed oneri straordinari

Rispetto al Bilancio Preventivo 2016 si rileva un incremento di + 5.820 € derivante dalla scelta di non esporre voci straordinarie nel Bilancio Preventivo.

Imposte sul reddito dell'esercizio

Si registra un decremento pari a - 70 € rispetto al dato di Bilancio Preventivo 2016.



Analisi dei costi per livelli di assistenza

L'incidenza dei costi dei livelli di assistenza su costi totali aziendali è rimasta sostanzialmente la stessa con variazioni tra i due anni al di sotto del punto percentuale (tab. 1).

Tabella 1 – incidenza livelli assistenziali sul totale costi

Livelli ass.li	Anno 2015	%	Anno 2016	%
Assistenza sanitaria collettiva in ambiente di vita e lavoro	30.796	3,72	31.171	3,76
Assistenza distrettuale	456.222	55,09	455.558	54,89
Assistenza ospedaliera	341.125	41,19	343.158	41,35
Totale	828.143	100,00	829.887	100,00

Raffrontando costi sostenuti dall'Azienda negli anni 2015 – 2016 per l'erogazione dei livelli assistenziali (tab. 2) complessivamente l'offerta risulta essere stabile, denotando una diminuzione per il livello distrettuale, dovuto in particolar modo ad una diversa contabilizzazione di costi transitati nell'area ospedaliera.

Tabella 2 – variazione livelli assistenziali

Livelli ass.li	Anno 2015	Anno 2016	Variazione	%
Assistenza sanitaria collettiva in ambiente di vita e lavoro	30.796	31.171	375,00	1,22
Assistenza distrettuale	456.222	455.558	- 664,00	-0,15
Assistenza ospedaliera	341.125	343.158	2.033,00	0,60
Totale	828.143	829.887	1.744,00	0,21

Analizzando il livello della prevenzione (tab. 3) si nota un generale lieve incremento, rispetto all'anno 2015, principalmente per quanto riguarda l'area della prevenzione alle persone. Va comunque rapportata all'incidenza complessiva del livello sui costi totali aziendali.

Tabella 3 – Livello prevenzione

Assistenza sanitaria collettiva in ambiente di vita e lavoro	Anno 2015	Anno 2016	Variazione	%
Igiene e sanità pubblica	3.899	3.816	- 83,00	-2,13
Igiene degli alimenti e della nutrizione	1.901	1.899	- 2,00	-0,11
Prevenzione e sicurezza degli ambienti di lavoro	3.827	3.869	42,00	1,10
Sanità pubblica veterinaria	12.234	11.968	- 266,00	-2,17
Attività di prevenzione rivolta alla persona	6.361	7.031	670,00	10,53
Servizio medico legale	2.574	2.588	14,00	0,54
Totale	30.796	31.171	375,00	1,22

Relativamente al livello distrettuale (tab. 4) va precisato che è qui ricompresa l'attività effettuata presso gli ospedali e rivolta a soggetti non ricoverati (attività ambulatoriale, laboratori, radiologia).

Il livello è quello che ha la maggior incidenza sui costi aziendali, inoltre continua negli anni la diminuzione dell'area dell'assistenza farmaceutica convenzionata; si denota invece un incremento dell'assistenza territoriale e semiresidenziale.

Tabella 4 – Assistenza distrettuale

Assistenza distrettuale	Anno 2015	Anno 2016	Variazione	%
Assistenza distrettuale (medicina generale, farmaceutica, specialistica, termale)	304.093	304.352	259,00	0,09
Assistenza territoriale, ambulatoriale e domiciliare	60.225	60.577	352,00	0,58
Assistenza territoriale semiresidenziale	8.044	8.868	824,00	10,24
Assistenza territoriale residenziale	83.860	81.761	- 2.099,00	-2,50
Totale	456.222	455.558	-664	- 0,15



Per il livello dell'assistenza ospedaliera (tab. 5) raffrontando i costi complessivi dei due anni, 2015-2016, si evidenzia il mantenimento per quanto riguarda l'attività di degenza ordinaria per acuti, la diminuzione dell'assistenza per lungodegenza dovuto alla trasformazione di posti letto di lungodegenza ospedaliera in lungo assistenza territoriale, mentre si rileva un incremento per quanto riguarda l'attività di Pronto Soccorso.

Si riportano di seguito alcuni dati relativi al Presidio Ospedaliero Aziendale dell'anno 2016:

- Il tasso di occupazione dei posti letto è stato del 78,36%;
- La degenza media è stata di 7,41 giorni
- I casi chirurgici in D.O. sono stati pari al 40,5%
- I ricoveri urgenti in D.O. sono stati pari al 31,3%.

Tabella 5 – Assistenza ospedaliera

Assistenza ospedaliera	Anno 2015	Anno 2016	Variazione	%
Attività di pronto soccorso	3.896	4.048	152	3,90
Assistenza ospedaliera per acuti (DH e Day Surgery)	5.972	6.418	446	7,47
Assistenza ospedaliera per acuti (degenza ordinaria)	321.070	322.901	1.831	0,57
Assistenza ospedaliera per lungodegenza	1.367	989	- 378	-27,65
Emocomponenti e servizi trasfusionali	8.820	8.802	- 18	-0,20
Totale	341.125	343.158	2.033	0,60

Si riportano di seguito i modelli LA e relativi allegati per gli anni 2015 – 2016

Modello LA anno 2015

Consumi e manutenzioni di esercizio		Costi per acquisti di servizio													
	Sanitari	Non sanitari	Prestazioni sanitarie	Serv. San. Per erog prestazioni	Servizi non sanitari	Pers. Ruolo sanitario	Pers. Ruolo profess.	Pers. Ruolo tecnico	Pers. Ruolo amminis.	Ammortamenti	Sopravvenienze/insusistenze	Altri costi	Totale		
Cod. Min.															
10100	Assistenza sanitaria collettiva in ambiente di vita e di lavoro	8	18	10	51	379	2.739	9	111	323	87	22	144	3.899	
10200	Igiene e sanità pubblica	0	9	5	48	154	1.195	5	195	172	37	11	70	1.901	
10300	Igiene degli alimenti e della nutrizione	0	31	11	59	394	2.269	337	199	269	98	21	139	3.827	
10400	Prevenzione e sicurezza degli ambienti di lavoro	7	40	286	392	1.035	8.443	28	294	957	231	66	455	12.234	
10500	Sanità pubblica veterinaria	2.148	12	749	126	539	2.094	7	147	260	149	17	113	6.361	
10600	Attività di prevenzione rivolta alla persona	16	15	246	252	190	1.388	5	54	273	44	12	78	2.574	
10999	Servizio medico legale														
	Totali Assistenza sanitaria collettiva in ambiente di vita e di lavoro	2.179	126	1.307	929	2.691	18.127	391	1.000	2.254	645	148	1.000	30.796	
Cod. Min.															
20100	Assistenza distribuita														
20100	Guardia medica	18	12	3.241	178	462	318	1	47	145	114	3	23	4.563	
20201	Medicina Generale	103	99	45.921	149	1.402	3.115	14	814	767	226	32	212	52.854	
20201	Medicina generica	102	99	37.253	149	1.386	3.114	14	814	762	225	32	212	44.161	
20202	Pediatria di libera scelta	1	0	8.668	0	16	1	0	0	5	0	0	0	8.692	
20300	Emergenza sanitaria territoriale	15	5	7.481	17	44	340	1	10	15	33	2	16	7.979	
20401	Assistenza Farmaceutica	32.586	5	73.032	43	369	781	3	131	185	51	7	50	107.244	
20401	Assistenza farmaceutica erogata tramite le farmacie convenzionate	1	3	49.141	15	309	755	3	123	162	37	7	47	50.603	
20402	Altre forme di erogazione dell'assistenza farmaceutica	32.585	1	23.892	28	60	26	0	8	23	14	0	3	56.641	
20500	Assistenza integrativa	1.393	20	1.655	65	315	274	2	38	321	372	4	29	4.487	

Consumi e manutenzioni di esercizio		Costi per acquisti di servizio					Totale						
Sanitari	Non sanitari	Prestazioni sanitarie	Serv. San. Per erog prestazioni	Servizi non sanitari	Pers. Ruolo sanitario	Pers. Ruolo profess.		Pers. Ruolo tecnico	Pers. Ruolo amminis.	Ammortamenti	Sopravvenienze/insusistenze	Altri costi	
20601 Assistenza Specialistica	4.426	285	70.083	2.613	6.220	18.459	67	1.924	2.818	2.219	157	1.718	110.992
20601 Attività clinica	4.189	228	38.031	1.120	4.661	14.799	54	1.431	2.297	1.640	125	1.479	70.054
20602 Attività di laboratorio	106	14	16.673	1.215	358	1.205	4	120	194	115	10	69	20.084
20603 Attività di diagnostica strumentale e per immagini	131	43	15.379	279	1.201	2.455	9	373	327	464	21	170	20.853
20700 Assistenza protesica	253	8	8.927	7	426	90	1	65	312	47	3	21	10.160
20801 Assistenza Territoriale, Ambulatoriale e domiciliare	2.314	245	12.379	7.553	5.385	25.000	86	2.039	2.357	1.318	200	1.350	60.225
20801 Assistenza programmata a domicilio	802	78	9.047	4.803	2.109	5.631	20	429	915	529	47	315	24.725
20802 Assistenza alle donne, famiglia, coppie	55	53	347	206	1.127	4.623	15	252	403	280	36	257	7.654
20803 Assistenza psichiatrica	880	46	2.573	905	1.514	10.676	35	753	718	285	83	552	19.020
20804 Assistenza riabilitativa ai disabili	1	3	258	1.423	47	47	0	52	43	12	1	6	1.893
20805 Assistenza ai tossicodipendenti	472	55	137	110	504	3.450	12	490	236	194	28	188	5.877
20806 Assistenza agli anziani	105	11	17	105	84	574	2	64	42	17	5	32	1.057
20807 Assistenza ai malati terminali													
20808 Assistenza a persone affette da HIV													
20901 Assistenza territoriale semiresidenziale	52	21	6.275	51	423	659	3	251	182	69	7	49	8.044
20901 Assistenza psichiatrica	50	6	67	6	115	365	1	21	20	9	3	18	681
20902 Assistenza riabilitativa ai disabili	1	11	3.779	42	242	209	2	208	106	45	4	24	4.672
20903 Assistenza ai tossicodipendenti	0	0	0	0	0	0	0	0	0	0	0	0	0
20904 Assistenza agli anziani	1	4	2.423	3	67	84	0	22	56	15	1	7	2.684
20905 Assistenza a persone affette da HIV	0	0	6	0	0	0	0	0	0	0	0	0	6
20906 Assistenza ai malati terminali													

Consumi e manutenzioni di esercizio		Costi per acquisti di servizio												
Sanitari	Non sanitari	Prestazioni sanitarie	Serv. San. Per erog prestazioni	Servizi non sanitari	Pers. Ruolo sanitario	Pers. Ruolo profess.	Pers. Ruolo tecnico	Pers. Ruolo amminis.	Ammortamenti	Sopravvenienze/insusistenze	Altri costi	Totale		
21001	Assistenza territoriale residenziale	1.458	192	62.498	952	4.109	8.506	36	2.185	1.695	1.583	84	561	83.860
21001	Assistenza psichiatrica	157	63	11.343	172	2.186	5.329	19	960	388	1.080	45	302	22.046
21002	Assistenza riabilitativa ai disabili	36	27	12.871	87	531	355	3	483	309	197	8	52	14.959
21003	Assistenza ai tossicodipendenti	14	3	1.462	6	30	205	1	47	19	14	2	12	1.816
21004	Assistenza agli anziani	870	49	31.706	40	868	1.146	6	300	721	207	15	99	36.027
21005	Assistenza a persone affette da HIV	265	35	1.479	565	275	1.036	4	133	142	42	9	59	4.044
21006	Assistenza ai malati terminali	116	15	3.637	83	219	434	2	260	116	42	6	37	4.968
21100	Assistenza idrotermale	0	0	5.814	0	0	0	0	0	0	0	0	0	5.814
29999	Totali Assistenza distrettuale	42.617	892	297.307	11.628	19.156	57.543	215	7.502	8.797	6.031	502	4.029	456.222
Cod. Mili.	Assistenza ospedaliera													
30100	Attività di pronto soccorso	163	27	23	127	540	2.072	8	411	228	155	18	122	3.896
30201	Ass. Ospedaliera per acuti	8.439	399	260.382	2.681	11.624	31.147	111	4.645	2.201	3.424	259	1.731	327.042
30201	In Day Hospital e Day Surgery	1.223	18	41	261	725	2.902	10	191	190	242	22	148	5.972
30202	In degenza ordinaria	7.216	381	260.341	2.421	10.899	28.245	101	4.454	2.011	3.182	236	1.583	321.070
30300	Interventi ospedalieri a domicilio													
30400	Ass. ospedaliera per lungodegenti	45	6	8	43	251	630	3	222	49	63	6	41	1.367
30500	Ass. ospedaliera per riabilitazione	0	0	0	0	0	0	0	0	0	0	0	0	0
30600	Emocomponenti e servizi trasfusionali	26	12	40	7.167	590	246	2	110	354	235	5	32	8.820
30700	Trapianto organi e tessuti	0	0	0	0	0	0	0	0	0	0	0	0	0
39999	Totali Assistenza ospedaliera	8.672	445	260.454	10.018	13.005	34.095	123	5.389	2.833	3.877	288	1.926	341.125
49999	TOTALE	53.468	1.463	559.068	22.576	34.851	109.766	729	13.891	13.884	10.554	938	6.955	828.143

Allegati modello LA anno 2015

	Macro voci economiche	Sanitari	Non sanitari	Prestazioni sanitarie	Servizi sanitari per erogazione di prestazioni	Servizi non sanitari	Personale del ruolo sanitario	Personale del ruolo professionale	Personale del ruolo tecnico	Personale del ruolo amministrativo	Ammortamenti	Sopravvenienze / insussistenze	Altri costi	Totale
	Allegato 1													
A1101	Formazione del personale		6		291	109	161		116	112	1		2	798
A1102	Sistemi informativi e statistici		1.070			182		115	817	94	1.514			3.792
A1103	Altri oneri di gestione	17	425	424	1.529	7.209	5.400	64	2.006	4.887	1.080	939	6.206	30.186
A1999	Totale	17	1.501	424	1.820	7.500	5.561	179	2.939	5.093	2.595	939	6.208	34.776

Allegato 2 – Mobilità intra-regionale		
per assistenza sanitaria collettiva in ambiente di vita e di lavoro		
A2101	--attiva	12
A2102	--passiva	
per assistenza distrettuale: sanitaria di base		
A2201	--attiva	117
A2202	--passiva	103
per assistenza distrettuale: farmaceutica		
A2203	--attiva	950
A2204	--passiva	21.997
per assistenza distrettuale: specialistica		
A2205	--attiva	1.147
A2206	--passiva	48.135
per assistenza distrettuale: termale		
A2207	--attiva	
A2208	--passiva	
per assistenza distrettuale: emergenza sanitaria		
A2209	--attiva	1
A2210	--passiva	1.855
per assistenza distrettuale: territoriale ambulatoriale e domiciliare		
A2211	--attiva	
A2212	--passiva	
per assistenza distrettuale: territoriale semiresidenziale		
A2213	--attiva	
A2214	--passiva	512
per assistenza distrettuale: territoriale residenziale		
A2215	--attiva	251
A2216	--passiva	756
per assistenza distrettuale: proteica		
A2217	--attiva	
A2218	--passiva	1
per assistenza ospedaliera		
A2301	--attiva	3.894
A2302	--passiva	177.088

Allegato 3 – Mobilità inter-regionale		
	per assistenza sanitaria collettiva in ambiente di vita e di lavoro	
A3101	--attiva	
A3102	--passiva	
	per assistenza distrettuale: sanitaria di base	
A3201	--attiva	489
A3202	--passiva	137
	per assistenza distrettuale: farmaceutica	
A3203	--attiva	1.237
A3204	--passiva	2.446
	per assistenza distrettuale: specialistica	
A3205	--attiva	1.403
A3206	--passiva	4.559
	per assistenza distrettuale: termale	
A3207	--attiva	3.368
A3208	--passiva	105
	per assistenza distrettuale: emergenza sanitaria	
A3209	--attiva	189
A3210	--passiva	266
	per assistenza distrettuale: territoriale ambulatoriale e domiciliare	
A3211	--attiva	
A3212	--passiva	
	per assistenza distrettuale: territoriale semiresidenziale	
A3213	--attiva	
A3214	--passiva	
	per assistenza distrettuale: territoriale residenziale	
A3215	--attiva	
A3216	--passiva	
	per assistenza distrettuale: proteica	
A3217	--attiva	
A3218	--passiva	
	per assistenza ospedaliera	
A3301	--attiva	30.099
A3302	--passiva	18.804

Allegato 4 – Detenuti		
A4201	Assistenza territoriale, ambulatoriale e domiciliare ai tossicodipendenti internati o detenuti	
A4202	Assistenza territoriale semiresidenziale ai tossicodipendenti internati o detenuti	
A4203	Assistenza territoriale residenziale ai tossicodipendenti internati o detenuti	392

Allegato 5 – Prestazioni eventualmente erogate non riconducibili ai livelli essenziali di assistenza		
Prestazioni di cui all'Allegato 2 A del DPCM 29 novembre 2001		
A5001	Chirurgia estetica	
A5002	Circoncisione rituale maschile	
A5003	Medicine non convenzionali	
A5004	Vaccinazioni non obbligatorie in occasione di soggiorni all'estero	
A5005	Certificazioni mediche	
A5006	Prestazioni di medicina fisica, riabilitativa ambulatoriale indicate nell'Allegato 2 A), escluse laserterapia antalgica, elettroterapia antalgica, ultrasuonoterapia, mesoterapia)	
A5007	Prestazioni di laserterapia antalgica, elettroterapia antalgica, ultrasuonoterapia, mesoterapia (qualora non incluse nell'allegato 2B su disposizione regionale)	
Altre prestazioni escluse dai LEA		
A5108	Assegno di cura	
A5109	Contributo per la pratica riabilitativa denominata metodo DOMAN	
A5110	Ausili tecnici non inseriti nel nomenclatore tariffario, materiale d'uso e di medicazione	
A5111	Prodotti apoteici	
A5112	Prestazioni aggiuntive MMG e PLS previste da accordi regionali/aziendali	
A5113	Farmaci di fascia C per persone affette da malattie rare	
A5114	Rimborsi per spese di viaggio e soggiorno per cure	
A5115	Prestazioni ex ONIG a invalidi di guerra	
A5199	Altro	
A5999	TOTALE	

Allegato 6 – Stranieri irregolari		
A6001	Attività di prevenzione nei confronti di stranieri irregolari	
A6002	Assistenza distrettuale nei confronti di stranieri irregolari	88
A6003	Assistenza ospedaliera nei confronti di stranieri irregolari	1.005

Modello LA anno 2016

Consumi e manutenzioni di esercizio		Costi per acquisti di servizio											
Sanitari	Non sanitari	Prestazioni sanitarie	Serv. San. Per erog prestazioni	Servizi non sanitari	Pers. Ruolo sanitario	Pers. Ruolo profess.	Pers. Ruolo tecnico	Pers. Ruolo amminis.	Ammortamenti	Sopravvenienze/insussistenze	Altri costi	Totale	
Codice Ministeriale													
10100	11	16	27	162	314	2.595	10	106	319	91	32	135	3.816
10200	1	10	14	58	121	1.213	5	192	159	39	16	69	1.899
10300	2	16	28	71	334	2.323	342	170	276	138	32	137	3.869
10400	8	40	307	345	849	8.371	31	289	953	231	100	443	11.968
10500	2.648	9	928	117	498	2.105	8	151	282	144	27	114	7.031
10600	18	16	276	375	151	1.279	5	50	276	48	17	77	2.588
19999	2.688	108	1.580	1.127	2.266	17.886	402	958	2.266	691	224	975	31.171
Codice Ministeriale													
20100	19	17	3.182	194	485	304	2	52	145	113	5	22	4.539
20201	115	88	45.480	194	1.296	3.449	16	823	653	208	51	212	52.585
20201	114	88	37.330	194	1.284	3.448	16	819	652	208	51	212	44.415
20202	1		8.150	1	13	1		3	1				8.170
20300	18	2	7.452	57	84	769	3	22	34	34	9	35	8.519
20401	35.306	11	72.124	22	365	833	4	170	178	66	12	51	109.143
20401	1	6	47.218	19	291	806	4	160	154	52	12	48	48.771
20402	35.305	5	24.906	3	73	27		9	25	15	1	3	60.372
20500	1.423	18	1.772	28	232	266	2	39	250	371	6	24	4.430

Consumi e manutenzioni di esercizio			Costi per acquisti di servizio										
	Sanitari	Non sanitari	Prestazioni sanitarie	Serv. San. Per erog prestazioni	Servizi non sanitari	Pers. Ruolo sanitario	Pers. Ruolo profess.	Pers. Ruolo tecnico	Pers. Ruolo amminis.	Ammortamenti	Sopravvenienze/insussistenze	Altri costi	Totale
20601 Assistenza Specialistica	4.858	336	69.142	2.652	5.785	17.883	74	1.878	3.041	1.956	237	1.638	109.480
20601 Attività clinica	4.637	285	36.938	1.427	4.445	14.385	59	1.407	2.655	1.570	192	1.442	69.442
20602 Attività di laboratorio	80	13	16.895	1.041	258	1.050	4	105	136	101	14	56	19.755
20603 Attività di diagnostica strumentale e per immagini	141	37	15.309	184	1.081	2.447	10	365	250	285	32	141	20.283
20700 Assistenza protesica	375	12	8.885	12	344	71	1	53	297	38	4	18	10.110
20801 Assistenza Territoriale, Ambulatoriale e domiciliare	2.280	302	12.222	7.804	5.402	25.123	96	2.034	2.346	1.355	308	1.306	60.577
20801 Assistenza programmata a domicilio	930	104	9.104	4.883	2.327	5.842	24	463	946	542	76	314	25.554
20802 Assistenza alle donne, famiglia, coppie	85	64	58	262	1.130	4.666	17	261	405	316	56	248	7.569
20803 Assistenza psichiatrica	693	59	2.674	943	1.345	10.534	39	710	680	273	125	519	18.592
20804 Assistenza riabilitativa ai disabili	1	4	223	1.498	57	29		49	44	12	1	5	1.923
20805 Assistenza ai tossicodipendenti	465	60	155	134	456	3.448	13	467	214	193	43	184	5.832
20806 Assistenza agli anziani	105	11	8	86	86	604	2	83	58	19	8	36	1.106
20807 Assistenza ai malati terminali													
20808 Assistenza a persone affette da HIV													
20901 Assistenza territoriale semiresidenziale	41	29	6.865	63	455	758	4	290	217	76	13	57	8.868
20901 Assistenza psichiatrica	38	6	69	9	116	449	2	23	25	11	5	21	774
20902 Assistenza riabilitativa ai disabili	2	16	4.027	48	247	225	2	241	114	47	6	27	5.093
20903 Assistenza ai tossicodipendenti													
20904 Assistenza agli anziani	1	7	2.769	6	92	83	1	26	78	18	2	8	3.090
20905 Assistenza a persone affette da HIV													
20906 Assistenza ai malati terminali													

Consumi e manutenzioni di esercizio		Costi per acquisti di servizio											
Sanitari	Non sanitari	Prestazioni sanitarie	Serv. San. Per erog prestazioni	Servizi non sanitari	Pers. Ruolo sanitario	Pers. Ruolo profess.	Pers. Ruolo tecnico	Pers. Ruolo amminis.	Ammortamenti	Sopravvenienze/insussistenze	Altri costi	Totale	
21001 Assistenza territoriale residenziale	1.567	238	54.497	1.284	4.209	8.580	40	2.169	1.677	1.730	130	641	81.761
21001 Assistenza psichiatrica	139	58	11.990	267	2.082	5.552	22	942	420	1.200	72	301	23.046
21002 Assistenza riabilitativa ai disabili	32	33	8.951	25	491	328	3	452	233	168	11	47	10.773
21003 Assistenza ai tossicodipendenti	25	2	1.569	6	39	196	1	56	19	21	3	12	1.948
21004 Assistenza agli anziani	944	83	32.381	66	1.070	1055	7	304	734	215	22	92	36.973
21005 Assistenza a persone affette da HIV	305	45	1.430	827	316	1.044	4	128	164	81	14	154	4.513
21006 Assistenza ai malati terminali	123	16	3.177	93	211	404	3	286	107	45	8	35	4.508
21100 Assistenza idrotermale			5.545										5.545
29999 Totali Assistenza distrettuale	46.002	1.052	292.167	12.310	18.657	58.035	241	7.528	8.839	5.947	776	4.005	455.558
Capo Ministeriale Assistenza ospedaliera													
30100 Attività di pronto soccorso	159	61	28	185	485	2.145	9	427	198	198	29	122	4.048
30201 Ass. Ospedallera per acuti	8.705	412	261.771	2.748	11.522	31.961	126	4.723	2.176	3.078	406	1.691	329.318
30201 in Day Hospital e Day Surgery	1.301	23	61	259	711	3.198	12	210	229	219	38	157	6.418
30202 in degenza ordinaria	7.404	389	261.710	2.489	10.811	28.863	114	4.513	1.947	2.859	368	1.534	322.901
30300 Interventi ospedalieri a domicilio													
30400 Ass. ospedaliera per lungodegenti	44	3	9	100	168	374	2	169	31	49	6	33	989
30500 Ass. ospedaliera per riabilitazione													
30600 Emocomponenti e servizi trasfusionali	11	15	14	7.408	520	193	2	112	250	247	6	24	8.802
30700 Trapianto organi e tessuti													
39999 Totali Assistenza ospedaliera	8.919	491	261.823	10.441	12.695	34.674	139	5.431	2.655	3.572	447	1.871	343.158
49999 TOTALE	57.609	1.651	555.570	23.877	33.619	110.595	781	13.917	13.760	10.210	1.447	6.850	829.886

[Handwritten signature]

Allegati modello LA anno 2016

	Macrovoci economiche	Sanitari	Non sanitari	Prestazioni sanitarie	Servizi sanitari per erogazione di prestazioni	Servizi non sanitari	Personale del ruolo sanitario	Personale del ruolo professionale	Personale del ruolo tecnico	Personale del ruolo amministrativo	Ammortamenti	Sopravvenienze / insussistenze	Altri costi	Totale
	Allegato 1													
A1101	Formazione del personale		8	10	334	99	165		62	85			11	774
A1102	Sistemi informativi e statistici		1.345			335		116	818	85	1.608			4.307
A1103	Altri oneri di gestione	26	548	1.563	1.271	3.981	5.965	310	2.129	4.970	1.059	1.447	5.949	29.218
A1999	Totale	26	1.901	1.573	1.605	4.415	6.130	426	3.009	5.140	2.667	1.447	5.960	34.299

Allegato 2 – Mobilità intra-regionale		
per assistenza sanitaria collettiva in ambiente di vita e di lavoro		
A2101	--attiva	13
A2102	--passiva	
per assistenza distrettuale: sanitaria di base		
A2201	--attiva	119
A2202	--passiva	106
per assistenza distrettuale: farmaceutica		
A2203	--attiva	869
A2204	--passiva	22.568
per assistenza distrettuale: specialistica		
A2205	--attiva	1.239
A2206	--passiva	48.612
per assistenza distrettuale: termale		
A2207	--attiva	
A2208	--passiva	
per assistenza distrettuale: emergenza sanitaria		
A2209	--attiva	
A2210	--passiva	1.851
per assistenza distrettuale: territoriale ambulatoriale e domiciliare		
A2211	--attiva	
A2212	--passiva	
per assistenza distrettuale: territoriale semiresidenziale		
A2213	--attiva	
A2214	--passiva	58
per assistenza distrettuale: territoriale residenziale		
A2215	--attiva	307
A2216	--passiva	1.259
per assistenza distrettuale: protesica		
A2217	--attiva	2
A2218	--passiva	8
per assistenza ospedaliera		
A2301	--attiva	3.821
A2302	--passiva	177.167

Allegato 3 – Mobilità Inter-regionale		
	per assistenza sanitaria collettiva in ambiente di vita e di lavoro	
A3101	--attiva	
A3102	--passiva	
	per assistenza distrettuale: sanitaria di base	
A3201	--attiva	489
A3202	--passiva	137
	per assistenza distrettuale: farmaceutica	
A3203	--attiva	1.237
A3204	--passiva	2.446
	per assistenza distrettuale: specialistica	
A3205	--attiva	1.277
A3206	--passiva	4.536
	per assistenza distrettuale: termale	
A3207	--attiva	3.148
A3208	--passiva	105
	per assistenza distrettuale: emergenza sanitaria	
A3209	--attiva	189
A3210	--passiva	266
	per assistenza distrettuale: territoriale ambulatoriale e domiciliare	
A3211	--attiva	
A3212	--passiva	
	per assistenza distrettuale: territoriale semiresidenziale	
A3213	--attiva	
A3214	--passiva	
	per assistenza distrettuale: territoriale residenziale	
A3215	--attiva	
A3216	--passiva	
	per assistenza distrettuale: proteica	
A3217	--attiva	
A3218	--passiva	
	per assistenza ospedaliera	
A3301	--attiva	26.109
A3302	--passiva	18.804

Allegato 4 – Detenuti		
A4201	Assistenza territoriale, ambulatoriale e domiciliare ai tossicodipendenti internati o detenuti	
A4202	Assistenza territoriale semiresidenziale ai tossicodipendenti internati o detenuti	
A4203	Assistenza territoriale residenziale ai tossicodipendenti internati o detenuti	431

Allegato 5 – Prestazioni eventualmente erogate non riconducibili ai livelli essenziali di assistenza		
Prestazioni di cui all'Allegato 2 A del DPCM 29 novembre 2001		
A5001	Chirurgia estetica	
A5002	Circoncisione rituale maschile	
A5003	Medicine non convenzionali	
A5004	Vaccinazioni non obbligatorie in occasione di soggiorni all'estero	
A5005	Certificazioni mediche	
A5006	Prestazioni di medicina fisica, riabilitativa ambulatoriale indicate nell'Allegato 2 A), escluse laserterapia antalgica, elettroterapia antalgica, ultrasuonoterapia, mesoterapia)	
A5007	Prestazioni di laserterapia antalgica, elettroterapia antalgica, ultrasuonoterapia, mesoterapia (qualora non incluse nell'allegato 2B su disposizione regionale)	
Altre prestazioni escluse dai LEA		
A5108	Assegno di cura	
A5109	Contributo per la pratica riabilitativa denominata metodo DOMAN	
A5110	Ausili tecnici non inseriti nel nomenclatore tariffario, materiale d'uso e di medicazione	
A5111	Prodotti aproteici	
A5112	Prestazioni aggiuntive MMG e PLS previste da accordi regionali/aziendali	
A5113	Farmaci di fascia C per persone affette da malattie rare	
A5114	Rimborsi per spese di viaggio e soggiorno per cure	
A5115	Prestazioni ex ONIG a invalidi di guerra	
A5199	Altro	
A5999	TOTALE	


Allegato 6 – Stranieri irregolari		
A6001	Attività di prevenzione nei confronti di stranieri irregolari	
A6002	Assistenza distrettuale nei confronti di stranieri irregolari	8
A6003	Assistenza ospedaliera nei confronti di stranieri irregolari	1.000

Fatti di rilievo avvenuti dopo la chiusura dell'esercizio

Non si segnalano fatti di rilievo avvenuti dopo la chiusura dell'esercizio.

Proposta di destinazione dell'utile

Come previsto dall'art. 30 del Dlgs 118/11 l'utile della Gestione Sanitaria è destinato alla copertura delle perdite pregresse.



SERVIZIO SANITARIO REGIONALE
EMILIA-ROMAGNA
Azienda Unità Sanitaria Locale di Parma

FONDO REGIONALE PER LA NON AUTOSUFFICIENZA

REGIONE EMILIA-ROMAGNA (r_emi)
Giunta (AOO_EMR)
PG/2017/0332809 del 04/05/2017 15:00:28



IL FONDO REGIONALE PER LA NON AUTOSUFFICIENZA

In continuità con gli obiettivi perseguiti e realizzati negli anni precedenti, nel 2016 l'Azienda U.S.L. ha continuato ad operare al fine di assicurare indirizzi omogenei nelle fasi di programmazione, gestione e monitoraggio del F.R.N.A. e del F.N.A. per la realizzazione dei servizi delle aree anziani, disabili e gravissime disabilità, nonché per garantire equità di accesso alle risorse in tutto il territorio provinciale. Tale lavoro è stato reso possibile attraverso la costante interazione con la C.T.S.S. ed i Comitati di Distretto.

Nell'ambito del gruppo tecnico per l'integrazione socio sanitaria, composto dai Direttori di Distretto, dai Responsabili degli Uffici di Piano, dall'Assessorato provinciale alle Politiche Sociali, dall'Ufficio di Supporto alla C.T.S.S. e dalla Direzione delle Attività Socio Sanitarie, si è proceduto al monitoraggio delle attività e dei costi del F.R.N.A. relativi all'anno 2015.

Nell'anno 2016, la Regione Emilia Romagna ha assegnato con il Fondo Regionale per la Non Autosufficienza per la gestione dei servizi complessivamente Euro 41.245.415(+ 397.021 rispetto al 2015) così distribuiti per aree:

- **area anziani:** Euro 29.970.554 (con una variazione positiva rispetto al 2015 di Euro 397.021) ripartiti sulla popolazione ultrasettantacinquenne residente al 01/01/2015, mantenendo lo stesso criterio adottato a livello regionale;
- **area disabili:** Euro 9.539.294,00 quota invariata rispetto al 2015. Il riparto del F.R.N.A. disabili è stato effettuato applicando la quota capitaria prendendo come riferimento la popolazione target 15/64 anni al 01/01/2015 (cfr. DGR 1230/2008);
- **area gravi disabilità acquisite** (ex D.G.R. 2068/2004): Euro 1.735.567,00 - somma determinata sulla base del numero dei casi censiti -, che non ha subito variazioni rispetto all'assegnato 2015.

Alle risorse sopra indicate, si devono sommare:

- la quota aggiuntiva pari a Euro 1.755.577 (con un incremento rispetto all'anno 2015 di Euro 690.824) assegnata dalla stessa Regione, sulla base dei valori certificati dai Responsabili degli Uffici di Piano e dai Direttori di Distretto, relativa ai maggiori costi indotti dal percorso di accreditamento per le gestioni pubbliche;
- la quota di FRNA accantonata nel 2015 e non ripartita in base alle indicazioni della stessa pari a Euro 430.285 (nota della Regione PG/2015/0891177 de 29/12/2015);
- il finanziamento proveniente dal Fondo Nazionale non Autosufficienza (F.N.A.) pari a Euro 3.068.800 assegnato dalla Regione agli ambiti distrettuali con DGR n. 2303 del 21.12.2016.

Nella seduta del 04/08/2016 con decisione n. 1 l'Ufficio di Presidenza della C.T.S.S. ha provveduto a ripartire ai Distretti i seguenti finanziamenti utilizzando per l'area anziani e disabili il criterio omogeneo delle quote procapite sulla base della popolazione residente al 01.01 2015.

Tale criterio viene esteso anche per il riparto della quota accantonata del FRNA 2015.

1. Riparto Fondo Regionale non autosufficienza area Anziani, Disabili e quota accantonata – Anno 2016

Distretto	Anziani	Disabili	Quota accantonata FRNA 2015)
Parma	14.054.317	4.773.049	201.777
Fidenza	7.104.464	2.218.726	101.998
Valli Taro e Ceno	3.888.321	916.654	55.824
Sud Est	493.452	1.630.865	70.686
Totale	29.970.554	9.539.294	430.285

Per quanto riguarda il riparto per le gravi disabilità acquisite, la CTSS ha ritenuto di suddividere, come nel 2015, il fondo tra i Distretti sulla base della residenza dell'assistito, definendo un'unica assegnazione che comprende sia la quota per la residenzialità che quella per gli assegni di cura e contributi aggiuntivi.

Per la programmazione 2016 di ambito provinciale sono stati considerati:

- la spesa proiettata al 31.12.2016 dei casi in carico (fonte Flusso GRAD "Mercurio");
- l'ammontare complessivo delle risorse disponibili per l'anno 2016.

L'ammontare delle risorse è stato ripartito in percentuale sulla previsione di spesa elaborata da ogni Distretto.

2. Riparto Fondo Regionale non autosufficienza area Gravi Disabilità Acquisite - Anno 2016

Distretto	Totale disponibilità anno 2016 <i>(comprensiva dei risconti 2015)</i>	% su previsione spesa anno 2016	Ipotesi riparto anno 2016
Parma		44,78	792.226,30
Fidenza		25,73	455.161,34
Valli Taro e Ceno		14,77	261.347,31
Sud Est		14,72	260.485,22
Totale	1.769.220,18	100	1.769.220,17

3. Accreditalento – quota aggiuntiva per gestioni particolari assegnata nel 2016

Distretto	Accreditamento solo quota aggiuntiva per gestioni particolari assegnata nel 2015
Parma	903.942
Fidenza	439.542
Valli Taro e Ceno	222.199
Sud Est	189.894
Totale	1.755.577

4. Finanziamenti provenienti dal Fondo Nazionale non Autosufficienza (F.N.A.) D.M. 26/09/2016 e DGR 2303 del 21.12.2016

Distretto	F.N.A.
Parma	1.469.063
Fidenza	721.981
Valli Taro e Ceno	366.479
Sud Est	511.277
Totale	3.068.800

AREA ANZIANI

L'assistenza residenziale

Case Residenze

Tab. 1 - Offerta complessiva strutture residenziali al 31.12.2016

Distretto	Popolazione => 75 anni 01/01/2016	Posti accr./contr. al 31.12.015	Posti accr./contr. al 31.12.016	Parametro raggiunto 2016
Parma	26.316	773	773	2,94
Fidenza	13.199	382	382	2,89
Sud-Est	9.115	258	256	2,81
Valli Taro e Ceno	7.095	226	222	3,13
Totale	55.725	1.639	1.633	2,93

L'offerta complessiva, a livello provinciale, di posti residenziali finanziati dal FRNA ammonta a 1.639 unità, per una percentuale del 2,93% sulla popolazione ≥ 75 anni. Il parametro è distribuito in modo non omogeneo nel territorio con una percentuale massima nel Distretto Valli Taro e Ceno ed una minima nel Distretto Sud-Est. L'attuale offerta finanziata dal FRNA, in diminuzione rispetto agli anni precedenti, è risultante dalla riduzione di: 10 posti operata nel 2012 nel Distretto Sud-Est, di 11 posti nel Distretto Valli Taro e Ceno nel 2013, di 15 posti nel Distretto di Fidenza nel 2014, e di ulteriori 14 posti compiuta nel corso del 2015 nel Distretto Valli Taro e Ceno sulla base del turnover. Tale decremento, che è stato completato nell'anno 2016 ed ha raggiunto il numero totale di 18 posti, è stato effettuato con l'obiettivo di evitare un ulteriore depotenziamento dei servizi ed interventi a sostegno della domiciliarità. Nel Distretto Sud-Est si è registrata la diminuzione di 2 posti ex RSA, a totale carico del FRNA, sostituiti da 2 posti di Cure Intermedie.

Progetti assistenziali individualizzati c/o Appartamenti Protetti e Comunità Alloggio

La D.G.R. 1206/07, modificando il punto 5 della D.G.R. n. 1378/99, ha introdotto il sostegno di piani individualizzati di assistenza per anziani non autosufficienti in strutture residenziali non convenzionate o su posti non convenzionati o domiciliati in alloggi con servizi o tipologie abitative simili, riconoscendo quote a rilievo sanitario analoghe a quelle delle Case Protette.

Nell'ambito dunque degli indirizzi per la ripartizione e gestione del Fondo Regionale per la Non Autosufficienza si è mantenuto l'obiettivo programmatico della Conferenza Territoriale Sociale e Sanitaria di sostenere, anche attraverso il riconoscimento degli oneri a rilievo sanitario, l'esperienza degli appartamenti protetti nei Distretti di Fidenza, Sud-Est e Valli Taro e Ceno e delle Comunità Alloggio nelle zone montane, prive di strutture residenziali protette, al fine di consentire agli anziani non autosufficienti la permanenza nel proprio ambiente di vita. Nel 2016, sono stati finanziati 43 progetti.

Tab. 2 - Progetti rimborsati nell'anno 2016

Distretto	Popolazione ≥ 75 anni 01/01/2016	Progetti con rimborso FRNA Anno 2016
Parma	26.316	0
Fidenza	13.199	9
Sud-Est	9.115	30
Valli Taro e Ceno	7.095	4
Totale	55.725	43

L'assistenza semiresidenziale

Centri Diurni

Tab. 3 - Posti accreditati nei Centri Diurni al 31.12.2016

Distretto	Popolazione => 75 anni 01/01/2016	Posti accr. al 31.12.2015	Posti accr. al 31.12.2016	Parametro raggiunto 2016
Parma	26.316	266	266	1,01
Fidenza	13.199	124	114	0,86
Sud-Est	9.115	70	70	0,77
Valli Taro e Ceno	7.095	30	30	0,42
Totale	55.725	490	480	0,86

Tab. 4 - Giornate di presenza nei Centri Diurni anni 2015 - 2016

Distretto	Giornate frequenza Anno 2015	Giornate frequenza Anno 2016	Variazione %
Parma	52.658	61.687	17,1
Fidenza	26.025	25.894	-0,5
Sud-Est	16.515	15.028	-9,0
Valli Taro e Ceno	7.580	2.701	-0,64
Totale	102.778	105.310	2,5

L'offerta di posti finanziati dal FRNA nei Centri Diurni è pari a 480 unità (in diminuzione di 10 posti operata nel Distretto di Fidenza), con una percentuale dello 0,86% sulla popolazione ≥ 75 anni residente nella provincia alla data dell'1.01.2016. Tale disponibilità non è declinata in modo omogeneo nei Distretti e segna un valore massimo nel territorio di Parma ed uno minimo nel Distretto Valli Taro e Ceno dove la conformazione geografica del territorio montano determina un utilizzo ridotto di tale servizio. Si rileva, rispetto all'anno precedente, un deciso aumento nell'utilizzo dei centri diurni nel Distretto di Parma ed un decremento negli altri territori particolarmente accentuato nel Distretto Valli Taro e Ceno.

La Domiciliarità, nuove opportunità assistenziali, e sostegno alla famiglia

A partire dal 2008, sono stati avviati i progetti di vita e di cure a domicilio che introducono una nuova logica di progettualità rivolta non solo alla cura della persona, ma anche alla sua vita relazionale, al sostegno della famiglia ed all'assistente familiare. Tali progetti possono prevedere, inoltre, il rimborso di servizi accessori quali il pasto, i trasporti, i servizi di teleassistenza.

Assistenza domiciliare e servizi a sostegno del progetto individualizzato di vita e di cure

Tab. 5 - Oneri a rilievo sanitario Servizio d'assistenza domiciliare - ore rimborsate per progetti di vita e di cure-.

Distretto	Ore rimborsate Anno 2015	Ore rimborsate Anno 2016	Variazione %
Parma	71.185	75.446	6,0
Fidenza	40.650	43.745	7,6
Sud-Est	28.497	29.335	2,9
Valli Taro e Ceno	25.089	27.940	11,4
Totale	165.421	176.466	6,7

10

Tab. 6 - Oneri a rilievo sanitario Servizio d'assistenza domiciliare – N° destinatari progetti di vita e di cure.

Distretto	N° destinatari Anno 2015	N° destinatari Anno 2016	Variazione %
Parma	813	792	-2,6
Fidenza	574	549	-4,4
Sud-Est	422	407	-3,6
Valli Taro e Ceno	185	219	18,4
Totale	1.994	1.967	-1,4

Tab. 7- Destinatari di progetti di vita e di cura finanziati FRNA – percentuale sulla pop. >=75 anni

Distretto	Popolazione => 75 anni 01/01/2016	N° destinatari Anno 2016	% su pop. =>75 anni
Parma	26.316	792	3,0
Fidenza	13.199	549	4,2
Sud-Est	9.115	407	4,5
Valli Taro e Ceno	7.095	219	3,1
Totale	55.725	1.967	3,5

Nel corso dell'anno 2016, il numero di ore di assistenza prestate a domicilio a favore di anziani non autosufficienti e rimborsate dal FRNA, aumenta in tutti i Distretti con particolare rilievo nel Distretto Valli Taro e Ceno. Diminuiscono invece in tutti i Distretti, ad eccezione del Distretto Valli Taro e Ceno, il numero di persone destinatarie di assistenza domiciliare.

A livello provinciale le persone che nel corso dell'anno hanno beneficiato di interventi di assistenza domiciliare è pari a 1.967 unità, in diminuzione rispetto all'anno precedente e con una percentuale del 3,5% sulla popolazione ultrasettantacinquenne. Tale valore si declina in modo non omogeneo nel territorio con una percentuale massima nei Distretti di Fidenza e Sud-Est.

Accoglienza temporanea di sollievo

Tab. 8 - Interventi di accoglienza temporanea di sollievo negli anni 2015-2016

Distretto	N. Ricoveri Anno 2015	N. Ricoveri Anno 2016	Variazione %	N° giornate rimborsate Anno 2015	N° giornate rimborsate Anno 2016	Variazione %
Parma	70	61	14,8	1.423	1.368	-3,9
Fidenza	46	41	-12,2	1.297	1.106	-13,4
Sud-Est	104	74	-40,5	2.351	1.603	-52,6
Valli Taro e Ceno	0	0	0	0	0	0
Totale	220	176	-20,0	5.071	4.077	-19,6

Nell'anno 2016 l'intervento di accoglienza temporanea nelle strutture protette, introdotto dal FRNA quale servizio a supporto della domiciliarità, subisce un'ulteriore riduzione in tutti i Distretti sia rispetto al numero dei beneficiari dell'intervento che per quanto riguarda le giornate di ricovero erogate. Nel Distretto Valli Taro e Ceno, come nell'anno precedente, non si è dato corso, nel 2016, a tali interventi.

L'assegno di cura

Tab.9 - Destinatari di assegno di cura negli anni 2015- 2016

Distretto	N° Persone Anno 2015	N° Persone Anno 2016	Variazione %
Parma	495	478	-1,8
Fidenza	280	272	-2,9
Sud-Est	137	120	-12,4
Valli Taro e Ceno	72	52	-27,8
Azienda	984	922	-6,3

In continuità con il trend già evidenziatosi a partire dall'anno 2010, in tutti i Distretti, si è registrata un'ulteriore diminuzione dei destinatari di assegno di cura.

A livello provinciale la percentuale di persone destinatarie del contributo è pari a 1,7% sulla popolazione ultrasettantacinquenne, con un valore massimo nel Distretto di Fidenza (2,1%) ed uno minimo nel Distretto Valli Taro e Ceno (0,7%).

Tab.10 - Destinatari di assegno di cura - percentuale sulla pop. =>75 anni

Distretto	Popolazione => 75 anni 01/01/2016	N° Persone Anno 2016	% su pop. =>75 anni
Parma	25.634	478	1,8
Fidenza	12.958	272	2,1
Sud-Est	8.980	120	1,3
Valli Taro e Ceno	7.092	52	0,7
Azienda	54.664	922	1,7

Il contributo integrativo per assistenti familiari

A partire dal mese di novembre 2007 sono stati attivati i contributi integrativi previsti dalla D.G.R. 1206/07, a favore degli anziani titolari di assegno di cura, che si avvalgono di assistenti domiciliari con regolare contratto di lavoro con l'obiettivo di sostenere le famiglie rispetto alle spese assistenziali affrontate e di favorire la regolarizzazione delle assistenti familiari.

In realtà il contributo economico complessivo (assegno di cura e contributo integrativo), rappresenta una reale integrazione rispetto agli oneri sostenuti dalle famiglie.

Tab. 11 - Destinatari di contributo integrativo negli anni 2015 - 2016

Distretto	N° Persone Anno 2015	N° Persone Anno 2016	Var. %
Parma	167	146	-12,6
Fidenza	73	59	-19,2
Sud-Est	84	71	-15,5
Valli T. e C.	12	10	-16,7
Azienda	336	286	-14,9

Analogamente al trend degli assegni di cura, nell'anno 2016 si è registrato un ulteriore decremento del contributo integrativo in tutti i territori distrettuali.

AREA DISABILITÀ

Gravissime disabilità acquisite in età adulta

In seguito all'approvazione della delibera aziendale n. 840/2015, la Commissione aziendale Gra.D.A. ha iniziato il percorso di modifica al "Regolamento per la formulazione della graduatoria per l'inserimento in strutture residenziali di pazienti affetti da grave disabilità acquisita (Gra.D.A.)", percorso che dovrebbe terminare alla fine del 2017.

Nel rispetto delle indicazioni regionali, inoltre, è stato ulteriormente implementato il flusso informativo dedicato GRAD "mercurio".

Persone seguite nel 2016

Nell'anno 2016 sono state assistite 167 nell'ambito del programma assistenziale GRAD. Rispetto all'anno precedente sono stati 2 in più.

Le classi di età più rappresentate sono: "55-64 anni" (26,3%), seguita dalla fascia "65-74" (18%) e "45-54%" (16,8%).

La tipologia di deficit predominante risulta essere la patologia neurologica (43,1%), seguita dalla gravissima cerebrolesione (40,7%), le patologie dell'età evolutiva non specificatamente classificate (8,4%) e dalla gravissima mielolesione (7,8%).

La causa più diffusa del deficit all'origine della condizione GRAD resta "l'esito da patologia", con l'83,2% dei casi.

Assegni di cura

Nel corso dell'anno 2016, 95 persone hanno beneficiato dell'assegno di cura, per un totale di 95 contratti aperti in totale, di cui 81 ancora attivi alla data del 31 dicembre 2016.

Il numero delle giornate di assegno di cura per tipo di importo erogato ammonta a 28.900.

Anche nel 2016 gli importi giornalieri degli assegni di cura sono due: Euro 23,00 ed Euro 45,00 per coloro che presentano i requisiti previsti dalla D.G.R. 1848/2012.

Tab. 1 – Totale pazienti Gra.D.A. in carico con assegni di cura. Anno 2016.

Distretto	Utenti Gra.D.A. con assegno di cura	Di cui assegni attivi al 31/12/2016
Parma	41	35
Fidenza	26	23
Valli Toro e Ceno	14	10
Sud-Est	14	13
Totale	95	81

Fonte: Dipartimento Valutazione e Controllo. Servizio Controllo di Gestione.

Assistenza domiciliare

Le persone GRAD che hanno beneficiato del servizio di assistenza domiciliare nel corso del 2016 sono state complessivamente 83: di queste 13 hanno ricevuto assistenza domiciliare solo di tipo sociale e 10 esclusivamente sanitaria.

Gli interventi domiciliari, che si esplicano attraverso la realizzazione di progetti individualizzati, favoriscono la permanenza al proprio domicilio della persona riducendo o evitando la sua istituzionalizzazione.

Tab. 2 – Numero pazienti seguiti in assistenza domiciliare. Anno 2016.

Distretto	Prestazioni			Totale riga
	Sociali e sanitarie	Solo sociali	Solo sanitarie	
Parma	32	10	4	46
Fidenza	17	3	1	21
Valli Taro e Ceno	7	0	3	10
Sud-Est	4	0	2	6
Totale	60	13	10	83

Fonte: Dipartimento Valutazione e Controllo. Servizio Controllo di Gestione.

Nel 2016, 84 persone non hanno usufruito di alcun tipo di assistenza domiciliare.

Nel corso dell'anno 2016 sono state erogate 13.207 ore per l'area socio-sanitaria e 603 per quella educativa.

I dati ricavati dalla Banca Dati Regionale provengono dagli Enti eroganti il servizio: l'incremento di ore di assistenza dal 2015 al 2016 è determinato dal fatto che nell'anno precedente non erano stati inviati i dati da parte dell'ufficio di Piano del Distretto di Parma.

Tab. 3 – Totale ore di assistenza socio-sanitaria ed educativa. Anno 2016.

Distretto	Socio-sanitaria	Educativa
Parma	6.826	0
Fidenza	1.181	475
Valli Taro e Ceno	2.164	0
Sud-Est	3.036	128
Totale	13.207	603

Fonte: Enti locali eroganti il servizio.

Residenzialità per persone affette da gravi disabilità acquisite in età adulta

Il numero di persone GRAD ricoverate in strutture residenziali durante tutto l'anno 2016 risulta essere di 53, una in più rispetto al 2015.

Alla data del 31 dicembre 2015 risultavano ancora ricoverate 40 persone.

Sul totale dei ricoveri, 56 sono stati della tipologia "residenziale a lungo termine" come da DGR 2068/2004, mentre 18 del tipo "assistenza residenziale di sollievo temporaneo e/o con finalità educative di addestramento".

Tab. 4 - Numero persone ricoverate a lungo termine. Anno 2015

Distretto	Numero persone ricoverati nel 2016	Numero persone ricoverate al 31/12/2016
Parma	25	18
Fidenza	16	11
Valli Taro e Ceno	7	6
Sud-Est	5	5
Totale	53	40

Fonte: Dipartimento Valutazione e Controllo. Servizio Controllo di Gestione.

Per quanto riguarda la tipologia delle strutture utilizzate per l'assistenza residenziale, secondo la terminologia del flusso informativo regionale, si sono registrati:

- 16 inserimenti in "Struttura dedicata",
- 3 inserimenti in "Nucleo dedicato c/o CRA",
- 1 inserimento in "Nucleo dedicato c/o centro socio riabilitativo residenziale",
- 23 inserimenti in "Inserimento individuale c/o CRA",
- 10 inserimenti in "Inserimento individuale c/o centro socio riabilitativo residenziale",
- 8 inserimenti in "Nucleo dedicato c/o struttura sanitaria",
- 13 inserimenti in tipologia residenziale non specificata

Tab. 5 - Persone ricoverate per tipologia di struttura di ricovero e per Distretto. Anno 2016.

Distretto	Struttura dedicata	Nucleo dedicato c/o CRA	Nucleo dedicato c/o centro socio riabilitativo residenziale	Inserimento individuale c/o CRA	Inserimento individuale c/o centro socio riabilitativo residenziale	Nucleo dedicato c/o struttura sanitaria	Altra tipologia
Parma	12	0	0	9	2	4	4
Fidenza	2	3	1	9	4	0	7
Valli Taro e Ceno	0	0	0	3	0	4	2
Sud-Est	2	0	0	2	4	0	0
Totale	16	3	1	23	10	8	13

Fonte: Dipartimento Valutazione e Controllo. Servizio Controllo di Gestione.

Rispetto al Distretto di provenienza della persona e di localizzazione della struttura in cui è avvenuto il ricovero, nel corso del 2016 sono risultate inserite in strutture poste nel proprio Distretto di residenza 39 persone, 26 in strutture al di fuori del Distretto di residenza.

(A)

Tab. 6 – Numero ricoverati in strutture fuori del Distretto di residenza e nel Distretto di residenza. Anno 2016.

Distretto	Ricoveri nel proprio Distretto di residenza	Ricoveri in strutture fuori del Distretto di residenza (intra-AUSL)	Utenti ricoverati in strutture extra AUSL (intra-RER)	Utenti ricoverati in strutture extra RER
Parma	10	20	0	0
Fidenza	14	4	0	0
Valli Taro e Ceno	7	2	0	0
Sud-Est	8	0	0	0
Totale	39	26	0	0

Fonte: Dipartimento Valutazione e Controllo. Servizio Controllo di Gestione.

Persone diversamente abili

Nel corso del 2016 è continuata la qualificazione della propria capacità di governo delle tematiche connesse all'assistenza alle persone diversamente abili, con particolare riferimento alla definizione, monitoraggio e valutazione dei progetti personalizzati di assistenza, nello specifico:

- la Direzione Attività Socio Sanitarie ha coordinato un gruppo di lavoro costituito dai coordinatori dell'area della disabilità dei quattro Distretti che hanno proceduto all'elaborazione del documento *"Unità di Valutazione Multidimensionale e criteri di valutazione"* presentato al Gruppo per l'Integrazione Socio Sanitaria durante la seduta del 19/07/2016;
- è proseguita l'attività di ricerca *"Qualità di vita per le disabilità"*, finanziata dalla fondazione Cariparma, al fine di effettuare un approfondimento in merito ai servizi attualmente dedicati alle persone con disabilità.

Sul piano interistituzionale, i componenti dell'Azienda dell'area disabili hanno continuato a partecipare ai tavoli dei Piani di Zona e degli Uffici di Piano per la programmazione complessiva delle attività, nonché per la definizione delle modalità di gestione del F.R.N.A.

È proseguita anche nel 2016 l'attività di supporto/accompagnamento al percorso di accreditamento dei servizi socio-assistenziali avviato dalla Regione.

Sostegno alla domiciliarità

Come indicato nella D.G.R. 1230/2008, il Fondo Regionale per la Non Autosufficienza deve essere impiegato principalmente per garantire servizi adeguati alla popolazione disabile a supporto sia del disabile che della famiglia.

Tra gli interventi a sostegno della domiciliarità, nel progetto di vita e di cure è ricompreso anche il riconoscimento dell'assegno di cura finalizzato a facilitare la permanenza al proprio domicilio del disabile (ex DGR 1122/2002).

L'entità dell'assegno di cura, in base a quanto disposto dalla suddetta direttiva, viene previsto dall'U.V.M. in relazione alla gravità della condizione di non autosufficienza e non autonomia della persona disabile, alle sue necessità assistenziali ed alle attività di assistenza garantite direttamente dalla famiglia.

Dai dati forniti dagli Uffici di Piano distrettuali risulta una contrazione minima del numero di assegni di cura erogati dal 2015 al 2016 (-2); tale contrazione, come si evince dalla tabella sottoriportata, è prevalentemente concentrata nel Distretto Valli Taro Ceno (-5).



Tab. 1 – Beneficiari assegni di cura anni 2015 e 2016

Distretto	Numero disabili con assegni di cura		
	2015	2016	Differenza 2015vs 2016
Parma	69	70	1
Fidenza	44	47	3
Valli Taro Ceno	25	20	-5
Sud-Est	20	19	-1
Totale	158	156	-2

Fonte: Uffici di Piano distrettuali.

Anche per l'area della disabilità è prevista l'attivazione di contributi integrativi a favore di disabili titolari di assegni di cura che si avvalgono di assistenti familiari con regolare contratto nel limite I.S.E.E. definito dalla Regione.

Coerentemente con quanto indicato nel paragrafo precedente, anche il numero di contributi aggiuntivi ha registrato un saldo negativo dal 2015 al 2016 di 4 unità, suddivisi tra i Distretti di Parma, Fidenza e Sud-Est. Invariato invece il dato di Valli Taro Ceno.

Tab. 2 – Beneficiari assegni di cura con contributo aggiuntivo. Anni 2015 e 2016.

Distretto	Beneficiari assegno di cura con contributo aggiuntivo		
	2015	2016	Differenza 2015vs 2016
Parma	16	15	-1
Fidenza	4	3	-1
Valli Taro e Ceno	1	1	0
Sud Est	4	2	-2
Totale	25	21	-4

Fonte: Uffici di Piano distrettuali.

Tra gli interventi a sostegno della domiciliarità sono compresi anche il servizio di assistenza domiciliare, l'inserimento presso centri socio-occupazionali e socio-riabilitativi diurni ed i ricoveri di sollievo.

Tab. 3 - Numero persone seguite in assistenza domiciliare. Anni 2015 e 2016.

Distretto	2015	2016	Differenza 2015VS2016
Parma	75	72	-3
Fidenza	31	33	2
Valli Taro e Ceno	27	21	-6
Sud Est	67	67	0
Totale	200	193	-7

Fonte: Uffici di Piano distrettuali.

I dati riportati in tabella evidenziano una contrazione, anche se minima, del numero di persone seguite in assistenza domiciliare (con questa accezione sono ricompresi gli interventi di SAD e di assistenza socio-educativa).

I Distretti che hanno registrato valori negativi sono Parma e Valli Taro Ceno, mentre Fidenza ha registrato valore positivo.

Tab. 4 – Numero persone inserite in centri socio-occupazionali. Anni 2015 e 2016.

Distretto	2015	2016	Differenza 2015VS2016
Parma	99	99	0
Fidenza	53	64	11
Valli Taro e Ceno	8	8	0
Sud Est	37	38	1
Totale	197	209	12

Fonte: Uffici di Piano distrettuali.

I dati in tabella evidenziano un incremento del numero di disabili inseriti nei centri socio-occupazionali (+12 unità), quasi esclusivamente a favore del Distretto di Fidenza (+11).

Tab. 5 – Numero persone inserite in centri socio-riabilitativi diurni. Anni 2015 e 2016.

Distretto	2015	2016	Differenza 2015VS2016
Parma	66	70	4
Fidenza	37	37	0
Valli Taro e Ceno	21	20	-1
Sud Est	17	17	0
Totale	141	144	3

Fonte: Uffici di Piano distrettuali.

Pur registrando un saldo positivo (+3 unità), l'incremento nei centri socio-riabilitativi diurni è decisamente inferiore rispetto a quello registrato per i centri socio-occupazionali.

Il Distretto che ha registrato un saldo positivo è Parma, mentre Valli Taro Ceno si attesta su valori negativi, invariati i dati di Fidenza e Sud-Est.

Tab. 6 – Numero ricoveri di sollievo. Anni 2015 e 2016.

Distretto	2015	2016	Differenza 2015VS2016
Parma	15	15	0
Fidenza	7	8	1
Valli Taro e Ceno	0	0	0
Sud Est	4	4	0
Totale	26	27	1

Fonte: Uffici di Piano distrettuali.

L'unico Distretto che ha incrementato il numero di ricoveri di sollievo è stato Fidenza (+1), invariati invece i dati degli altri Distretti.

Complessivamente i dati riportati dagli Uffici di Piano indicano la presenza di una rete di servizi territoriale che al momento riesce ancora a dare risposte importanti ad un numero tutto sommato rilevante di persone con disabilità.

Resta comunque basso il numero di ricoveri di sollievo.

Dalla tabella si rileva una differenza tra i diversi Distretti, dovuta all'organizzazione ed alle risorse presenti al proprio interno.

Residenzialità

Nonostante l'obiettivo primario di tutti gli ambiti territoriali sia quello di favorire la domiciliarità attraverso una rete integrata di servizi, si registrano comunque situazioni per le quali è necessario un inserimento definitivo in strutture residenziali (centri socio-riabilitativi residenziali, gruppi appartamento, "case ritrovate", appartamento protetti): tali bisogni si manifestano per differenti motivazioni, in particolare quando la rete non è più in grado di garantire adeguata assistenza al proprio congiunto, anche in presenza di servizi della rete della domiciliarità.

Tab. 4 – Numero persone disabili inserite nei centri socio-riabilitativi residenziali. Anni 2015 e 2016.

Distretto	2015	2016	Differenza 2015 vs 2016
Parma	47	51	4
Fidenza	24	22	-2
Valli Taro e Ceno	8	9	1
Sud Est	18	20	2
Totale	97	102	5

Fonte: Uffici di Piano distrettuali.

Nel biennio 2015-2016 si è registrato un aumento di inserimenti presso centri socio-riabilitativi residenziali, concentrati nel Distretto di Parma (+4), dove è maggiore il numero di strutture residenziali, segue il Distretto Sud-Est (+2)

La contrazione di persone in residenziale è invece registrata nel Distretto di Fidenza (-2).

Interventi a favore delle persone affette da sclerosi laterale amiotrofica

Nonostante il programma specifico per le persone affette da sclerosi laterale amiotrofica sia terminato nel 2014, le direttive regionali pongono sempre una particolare attenzione verso questa malattia, per la tipologia della stessa e per il forte impatto sociale che ha. Nel corso del 2016 sono state seguite dai servizi 31 persone valutate con gravissima disabilità acquisita ai sensi della D.G.R. 2068/2004; queste hanno usufruito dei servizi meglio specificati nelle tabelle sottostanti.

Tab. 1 – Assegni di cura ai sensi della D.G.R. 2068/2004 a pazienti affetti da sclerosi laterale amiotrofica. Anno 2016

Distretto	Numero assegni di cura Euro 23,00	Numero assegni di cura Euro 45,00	Numero contributi integrativi
Parma	0	10	4
Fidenza	2	1	0
Valli Taro e Ceno	4	0	0
Sud-Est	0	5	1
Totale	6	16	5

Fonte: Banca dati aziendali "Flusso Mercurio"

Tab. 2 – Interventi erogati a pazienti con grave disabilità acquisita ai sensi della DGR 2068/2004 affetti da sclerosi laterale amiotrofica. Anno 2016.

Distretto	Assistenza sociale	Ricoveri di sollievo	Ricoveri a lungo termine	Nessun servizio
Parma	4	2	2	3
Fidenza	0	5	0	1
Valli Taro e Ceno	01	0	0	0
Sud-Est	3	0	0	0
Totale	8	7	2	4

Fonte: Banca dati aziendali "Flusso Mercurio"

Rispetto al 2015 è diminuito il numero di persone che ha usufruito di assistenza domiciliare (17 nel 2015 vs 8 nel 2016), sono invece aumentati i ricoveri di sollievo (+4) e diminuito di una unità i ricoveri definitivi.

Rispetto al 2015, è diminuito il numero di persone che non hanno usufruito di alcun servizio (7 nel 2015 vs 4 nel 2016).

Al 31/12/2016 risultavano in carico 15 persone.



AREA DELLA RESPONSABILITA' FAMILIARE E DEGLI INTERVENTI RIVOLTI AI MINORI

- Significativa la partecipazione aziendale alla rete territoriale per il contrasto alla violenza verso le donne, sia a livello operativo (accoglienza e presa in carico), sia nella promozione di un modello organizzativo che allarghi e qualifichi l'attenzione verso le vittime. Di seguito una sintesi delle azioni messe in atto:

incontri di verifica e collaborazioni nella promozione di convegni, ma anche impegni diretti e integrati nel coinvolgimento e nella sensibilizzazione al problema degli operatori sanitari: promosso e organizzato il 1° ottobre 2016 un seminario rivolto ai Medici di Medicina Generale e ai Pediatri di tutta la provincia, quali nodi importanti della rete territoriale, aperto anche ad altri operatori sociali e sanitari. Un evento partecipato, condotto con altre realtà istituzionali e del terzo settore, con presenze importanti di MMG e PLS che ha ricevuto molto risalto e consensi;

altro convegno molto partecipato rivolto agli operatori sanitari il 2 dicembre 2016 focalizzato sulla violenza domestica in gravidanza, momento delicato vissuto dalle donne che può svelare l'inizio o l'amplificazione della violenza di genere anche con ripercussione sui figli;

continuano la collaborazione e gli incontri con le altre realtà firmatarie del Protocollo promosso dalla Prefettura di Parma finalizzati alla programmazione progettuale, alla richiesta di contributi comunitari, nazionali e regionali sul tema della prevenzione e accoglienza di donne vittime;

incontri in Prefettura sul tema, dove si è concordato sull'opportunità di un gruppo di lavoro per l'elaborazione di un documento da sottoporre alla CTSS per l'adozione dei Piani operativi distrettuali, previsti dalle normative regionali e finalizzati all'organizzazione strutturata nel territorio provinciale dei servizi e dei riferimenti operativi a favore delle vittime;

monitoraggio, attraverso il Gruppo di Indirizzo e Controllo del Centro LDV, servizio terapeutico di ascolto e aiuto agli aggressori, che consolida l'attività iniziata sperimentalmente sotto la supervisione dell'analogo Centro di Modena e si conferma importante riferimento interprovinciale.

- La proficua collaborazione tra AUSL e CIAC Onlus, finalizzata a migliorare la qualità dei servizi offerti alla popolazione immigrata in condizione di vulnerabilità e a individuare percorsi di cura ed integrazione delle vittime di tortura e di violenza, si incrementa con la partecipazione al CISS (Coordinamento Interdisciplinare Socio Sanitario) dei Comuni Capo Distretto (Parma, Fidenza, Langhirano e Borgotaro), Azienda Ospedaliera Universitaria, formalizzato con la sottoscrizione del Protocollo d'Intesa (Delibera AUSL del 11/11/2016 n. 773;

continua la partecipazione ai lavori del Tavolo Tecnico che riunisce le Realtà istituzionali e del Terzo settore del territorio provinciale impegnate nell'accoglienza e presa in carico dei richiedenti asilo per coordinare e migliorare gli interventi di competenza; il Coordinamento è previsto, come noto, dal Protocollo d'Intesa promosso dalla Provincia di Parma.

- Sul programma aziendale "AUSL per la Scuola" si registra una soddisfacente attività: i dati a chiusura dell'A.S. ci restituiscono l'impegno dei Servizi e dei Referenti nel garantire 154 interventi nelle Scuole della provincia, come emergono dalle richieste pervenute.

Molti gli incontri effettuati per concordare aspetti organizzativi e di aggiornamento del portale: sono state apportate modifiche che hanno colmato qualche lacuna emersa in corso d'opera.



Nel corso del primo semestre è stato attuato anche un software di elaborazione dei dati che ha permesso una puntuale restituzione dell'attività agli interlocutori interni ed esterni (Dirigenza aziendale, Dirigenti scolastici, Docenti, Referenti distrettuali e di progetto).

Il consueto incontro con i Referenti di progetto ha contribuito a verificare e analizzare i dati di attività complessivi, la programmazione e l'aggiornamento delle progettualità per il nuovo A.S., a sottolineare l'importante impegno dei Servizi, oltre a nuove proposte coerenti con i bisogni emersi anche in linea con gli obiettivi del PRP 2015/18.

L'inizio del nuovo A.S. ci ha visti impegnati nella presentazione del catalogo 2016/17 ai Docenti e Referenti per l'educazione alla salute delle Scuole provinciali nel corso di un incontro congiunto con i Referenti aziendali di progetto, occasione opportuna per promuovere e presentare anche le linee e le progettualità del Setting Scuola del PRP. L'incontro, che ha visto la partecipazione di moltissimi operatori scolastici, ci conferma il buon rapporto raggiunto fra Servizi aziendali e Istituti scolastici e del proficuo lavoro che sta proseguendo con gradimento degli interessati.

Per quanto riguarda l'area infanzia adolescenza:

Ridefinizione degli operatori partecipanti ai tavoli affidò - adozione per cessazione competenze da parte della Provincia con monitoraggio DASS;

-gruppo infanzia- adolescenza a supporto della CTSS

- partecipazione alle sedute del Coordinamento regionale contrasto violenza sui minori, ex dgr 1677,
- partecipazione al gruppo di lavoro interistituzionale AUSL -Comune di Parma per la stesura del Protocollo d'intesa sulla Tutela minori;

Per quanto riguarda il settore minori nell'area della disabilità e malattie croniche infantili:

- partecipazione al gruppo di lavoro Area disabilità interistituzionale;
- partecipazione al gruppo di lavoro interaziendale AOU e AUSL di Parma su cure palliative pediatriche ex DGR 1898/12;
- partecipazione al gruppo aziendale sulla rete del bambino cronico (Direzione sanitaria, DCP , DASS);
- consulenza e collaborazione nella gestione di casi complessi per la compresenza di gravi disabilità e necessità di interventi di tutela e supporto alla genitorialità.



AZIENDA USL di PARMA - PIANO DEI CONTI ANNO 2016
CONTO ECONOMICO

A VALORE DELLA PRODUZIONE

A VALORE DELLA PRODUZIONE					
	Parma	Fidenza	Sud Est	Borgo Taro	Totale
01 Contributi c/esercizio	23.098.209	11.560.015	8.050.893	6.051.404	48.760.522
30 Contributi per Fondo Regionale per la Non Autosufficienza	23.093.261	11.555.942	8.050.800	6.046.265	48.746.269
001 FRNA - Contributi da Fondo Sanitario Regionale	14.731.504	7.446.782	5.160.681	4.075.674	31.414.641
002 FRNA - Contributi regionali	5.792.031	2.742.783	1.844.015	1.207.523	11.586.351
003 FRNA - Contributi da Fondo Nazionale Non Autosufficienza	1.469.063	721.981	511.277	366.479	3.068.800
004 FRNA - Contributi da Enti Locali da Fondo Nazionale Non Autosufficienza	-	-	-	-	-
005 FRNA - Altri Contributi da Enti Locali	-	-	250.000	302.205	552.205
006 FRNA- Contributi da privati	-	-	-	-	-
008 Utilizzo fondi per quote inutilizzate FRNA - contributi regionali di esercizi precedenti	1.100.664	644.397	284.827	94.385	2.124.272
009 Utilizzo fondi per quote inutilizzate FRNA - contributi da soggetti pubblici diversi di esercizi precedenti	-	-	-	-	-
010 Utilizzo fondi per quote inutilizzate FRNA - contributi da privati di esercizi precedenti	-	-	-	-	-

08 Altri ricavi	4.948	4.073	93	5.139	14.253
Autosufficienza	4.948	4.073	93	5.139	14.253
001 FRNA - Sopravvenienze attive ordinarie	-	540	-	5.139	5.680
010 FRNA - insussistenze del passivo ordinarie	4.948	3.533	93	-	8.574
TOTALE A VALORE DELLA PRODUZIONE	23.098.209	11.560.015	8.050.893	6.051.404	48.760.522

B COSTI DELLA PRODUZIONE

09 Acquisto beni di consumo	-	-	-	-	-
30 Beni non sanitari finanziati dal Fondo Regionale per la Non Autosufficienza	-	-	-	-	-
001 FRNA - Acquisto beni non sanitari	-	-	-	-	-
002 FRNA - Acquisto beni non sanitari gestione esterna all'Ausl	-	-	-	-	-

10 Acquisti di servizi sanitari	22.816.981	11.205.047	7.612.693	5.987.665	47.622.386
30 Oneri a rilievo sanitario e rette finanziati dal Fondo Regionale per la Non Autosufficienza	20.545.181	9.312.958	6.814.404	5.326.868	41.999.412
001 FRNA - Oneri a rilievo sanitario per assistenza anziani presso strutture residenziali di Aziende Sanitarie della Regione	-	-	-	-	-
002 FRNA - Oneri a rilievo sanitario per assistenza anziani presso strutture residenziali pubbliche	-	2.775.737	1.079.861	715.451	4.571.049
003 FRNA - Oneri a rilievo sanitario per assistenza anziani presso strutture residenziali private della Regione	-	2.756.488	2.624.581	2.536.805	7.917.875
004 FRNA - Oneri a rilievo sanitario per assistenza anziani presso strutture residenziali - gestione esterna all'Ausl	11.662.558	-	-	-	11.662.558
011 FRNA - Oneri a rilievo sanitario per assistenza anziani presso centri diurni di Aziende Sanitarie della Regione	-	-	-	-	-
012 FRNA - Oneri a rilievo sanitario per assistenza anziani presso centri diurni pubblici	-	199.866	164.092	154.618	518.576

013 FRNA - Oneri a rilievo sanitario per assistenza anziani presso centri diurni privati della Regione	-	412.034	201.618	45.682	659.334
014 FRNA - Oneri a rilievo sanitario per assistenza anziani presso centri diurni - gestione esterna all'Ausl	1.191.100	-	-	-	1.191.100
021 FRNA - Oneri a rilievo sanitario per piani di sostegno individualizzati della Regione	-	42.576	254.468	34.873	331.917
022 FRNA - Oneri a rilievo sanitario per piani di sostegno individualizzati - gestione esterna all'Ausl	-	-	-	-	-
023 FRNA - Oneri a rilievo sanitario per Assistenza Domiciliare Integrata	-	1.063.259	512.907	450.561	2.026.726
024 FRNA - Oneri a rilievo sanitario per Assistenza Domiciliare Integrata - gestione esterna all'Ausl	1.752.677	-	-	-	1.752.677
031 FRNA - Oneri per assistenza gravissime disabilità acquisite presso strutture residenziali di Aziende Sanitarie della Regione	-	-	-	-	-
032 FRNA - Oneri per assistenza gravissime disabilità acquisite presso strutture residenziali pubbliche	388.811	186.339	69.925	32.117	677.192
033 FRNA - Oneri per assistenza gravissime disabilità acquisite presso strutture residenziali private della Regione	139.190	68.011	42.493	74.822	324.516
034 FRNA - Oneri per assistenza gravissime disabilità acquisite presso strutture residenziali - gestione esterna all'Ausl	-	-	-	-	-
041 FRNA - Oneri per assistenza domiciliare a disabili da pubblico	304.515	-	-	42.937	347.453
042 FRNA - Oneri per assistenza domiciliare a disabili da privato della Regione	23.733	130.465	367.751	22.035	543.984
043 FRNA - Oneri per assistenza domiciliare a disabili - gestione esterna all'Ausl	-	-	-	-	-
051 FRNA - Oneri per accoglienza di sollievo per anziani presso strutture residenziali di Aziende Sanitarie della Regione	-	-	-	-	-
052 FRNA - Oneri per accoglienza di sollievo per anziani presso strutture residenziali pubbliche	-	70.366	3.268	-	73.634
053 FRNA - Oneri per accoglienza di sollievo per anziani presso strutture residenziali private della Regione	-	-	105.748	-	105.748
054 FRNA - Oneri per accoglienza di sollievo per anziani presso strutture residenziali - gestione esterna all'Ausl	87.519	-	-	-	87.519
061 FRNA - Oneri per accoglienza di sollievo anziani presso strutture semiresidenziali di Aziende Sanitarie della Regione	-	-	-	-	-
062 FRNA - Oneri per accoglienza di sollievo anziani presso strutture semiresidenziali pubbliche	-	-	-	-	-
063 FRNA - Oneri per accoglienza di sollievo anziani presso strutture semiresidenziali private della Regione	-	-	-	-	-
064 FRNA - Oneri per accoglienza di sollievo anziani presso strutture semiresidenziali - gestione esterna all'Ausl	-	-	-	-	-
071 FRNA - Oneri per accoglienza di sollievo disabili presso strutture residenziali di Aziende Sanitarie della Regione	-	-	-	-	-
072 FRNA - Oneri per accoglienza di sollievo disabili presso strutture residenziali pubbliche	5.779	-	3.844	-	9.623
073 FRNA - Oneri per accoglienza di sollievo disabili presso strutture residenziali private della Regione	32.549	23.203	6.754	-	62.506
074 FRNA - Oneri per accoglienza di sollievo disabili presso strutture residenziali - gestione esterna all'Ausl	-	-	-	-	-
081 FRNA - Oneri per accoglienza di sollievo disabili presso strutture semiresidenziali di Aziende Sanitarie della Regione	-	-	-	-	-
082 FRNA - Oneri per accoglienza di sollievo disabili presso strutture semiresidenziali pubbliche	-	-	-	-	-
083 FRNA - Oneri per accoglienza di sollievo disabili presso strutture semiresidenziali private della Regione	25.899	-	-	-	25.899
084 FRNA - Oneri per accoglienza di sollievo disabili presso strutture semiresidenziali - gestione esterna all'Ausl	-	-	-	-	-
091 FRNA - Reti per assistenza disabili presso centri socio-riabilitativi residenziali di Aziende Sanitarie della Regione	-	-	-	-	-

46

092 FRNA - Rette per assistenza disabili presso centri socio-riabilitativi residenziali pubblici	-	59.128	299.226	-	358.354
093 FRNA - Rette per assistenza disabili presso centri socio-riabilitativi residenziali privati della Regione	2.261.916	387.971	324.104	394.635	3.368.627
094 FRNA - Rette per assistenza disabili presso centri socio-riabilitativi residenziali - gestione esterna all'Ausi	-	-	-	-	-
101 FRNA - Rette per assistenza disabili presso strutture residenziali a minore intensità assistenziale (comunità alloggio, gruppi appartamento, residenze protette) di Aziende Sanitarie della Regione	-	-	-	-	-
102 FRNA - Rette per assistenza disabili presso strutture residenziali a minore intensità assistenziale (comunità alloggio, gruppi appartamento, residenze protette) pubbliche	812.527	-	83.017	23.944	919.488
103 FRNA - Rette per assistenza disabili presso strutture residenziali a minore intensità assistenziale (comunità alloggio, gruppi appartamento, residenze protette) private della Regione	40.790	508.001	120.349	353.025	1.022.165
104 FRNA - Rette per assistenza disabili presso strutture residenziali a minore intensità assistenziale (comunità alloggio, gruppi appartamento, residenze protette) - gestione esterna all'Ausi	-	-	-	-	-
111 FRNA - Rette per assistenza disabili presso strutture semiresidenziali (centri socio-riabilitativi diurni) di Aziende Sanitarie della Regione	-	-	-	-	-
112 FRNA - Rette per assistenza disabili presso strutture semiresidenziali (centri socio-riabilitativi diurni) pubbliche	27.043	-	-	-	27.043
113 FRNA - Rette per assistenza disabili presso strutture semiresidenziali (centri socio-riabilitativi diurni) private della Regione	1.192.696	259.010	330.560	389.192	2.171.459
114 FRNA - Rette per assistenza disabili presso strutture semiresidenziali (centri socio-riabilitativi diurni) - gestione esterna all'Ausi	-	-	-	-	-
121 FRNA - Rette per assistenza disabili presso strutture diurne socio-lavorative della Regione	595.879	370.504	219.837	56.172	1.242.392
122 FRNA - Rette per assistenza disabili presso strutture diurne socio-lavorative - gestione esterna all'Ausi	-	-	-	-	-
31 Servizi assistenziali finanziati dal Fondo Regionale per la Non Autosufficienza	31.600	9.107	126.593	272.678	439.978
001 FRNA - Acquisto di servizi per la realizzazione di interventi di sostegno delle reti sociali e di prevenzione per anziani e disabili	-	6.500	-	-	6.500
002 FRNA - Acquisto di servizi per la realizzazione di interventi di sostegno delle reti sociali e di prevenzione per anziani e disabili - gestione esterna all'Ausi	3.600	-	-	-	3.600
011 FRNA - Acquisto di servizi per la realizzazione di piani individuali di sostegno a domicilio per anziani e disabili	-	2.607	126.593	46.392	175.591
012 FRNA - Acquisto di servizi per la realizzazione di piani individuali di sostegno a domicilio per anziani e disabili - gestione esterna all'Ausi	-	-	-	-	-
021 FRNA - Acquisto di servizi per la realizzazione del programma di emersione e qualificazione delle assistenti familiari	-	-	-	-	-
022 FRNA - Acquisto di servizi per la realizzazione del programma di emersione e qualificazione delle assistenti familiari - gestione esterna all'Ausi	-	-	-	-	-
031 FRNA - Acquisto di servizi finalizzati al sistema di presa in carico e accompagnamento per anziani e disabili	-	-	-	-	-
032 FRNA - Acquisto di servizi finalizzati al sistema di presa in carico e accompagnamento per anziani e disabili - gestione esterna all'Ausi	-	-	-	-	-
041 FRNA - Acquisto di altri servizi	28.000	-	-	226.286	254.286
042 FRNA - Acquisto di altri servizi - gestione esterna all'Ausi	-	-	-	-	-
32 Assegni e contributi finanziati dal Fondo Regionale per la Non Autosufficienza	2.004.123,01	995.607,33	671.697,00	309.055,87	3.980.483
001 FRNA - Assegni di cura anziani	-	575.892	380.634	157.438	1.113.964
002 FRNA - Assegni di cura anziani - gestione esterna all'Ausi	1.367.104	-	-	-	1.367.104
011 FRNA - Assegni di cura disabili	-	162.719	73.888	13.739	250.345

012 FRNA - Assegni di cura disabili - gestione esterna all'Ausl	174.089	-	-	-	174.089
021 FRNA - Assegni di cura gravissime disabilità acquisite	-	256.997	217.175	134.679	608.851
022 FRNA - Assegni di cura gravissime disabilità acquisite - gestione esterna all'Ausl	461.060	-	-	-	461.060
031 FRNA - Contributi per l'adattamento dell'ambiente domestico	-	-	-	-	-
032 FRNA - Contributi per l'adattamento dell'ambiente domestico - gestione esterna all'Ausl	1.870	-	-	-	1.870
041 FRNA - Altri contributi	-	-	-	3.200	3.200
042 FRNA - Altri contributi - gestione esterna all'Ausl	-	-	-	-	-
finanziati dal Fondo Regionale per la Non Autosufficienza	-	58.067,55	-	-	58.068
001 FRNA - Oneri a rilievo sanitario per assistenza anziani presso strutture diurne e residenziali a gestione diretta dell'Azienda	-	58.068	-	-	58.068
finanziati dal Fondo Regionale per la Non Autosufficienza	236.077	829.307	-	79.063	1.144.446
001 FRNA - Oneri a rilievo sanitario per assistenza disabili presso strutture diurne e residenziali a gestione diretta dell'Azienda	236.077	829.307	-	79.063	1.144.446


17 Altri accantonamenti	272.770	353.293	438.198	63.740	1.128.001
01 Altri accantonamenti	272.770	353.293	438.198	63.740	1.128.001
022 Accantonamenti per quote inutilizzate contributi regionali FRNA	272.770	353.293	188.198	63.740	878.001
023 Accantonamenti per quote inutilizzate contributi da altri soggetti pubblici FRNA	-	-	250.000	-	250.000
024 Accantonamenti per quote inutilizzate contributi da privati FRNA	-	-	-	-	-

18 Oneri diversi di gestione	8.458	1.675	2	-	10.135
Autosufficienza	8.458	1.675	2	-	10.135
001 FRNA sopravvenienze passive ordinarie	8.458	1.675	2	-	10.135
010 FRNA insussistenze dell'attivo ordinarie	-	-	-	-	-

TOTALE B COSTI DELLA PRODUZIONE	23.098.209	11.560.015	8.050.893	6.051.404	48.760.522
--	-------------------	-------------------	------------------	------------------	-------------------

DIFFERENZA FRA VALORE E COSTI DELLA PRODUZIONE	-	-	-	-	-
---	----------	----------	----------	----------	----------

UTILE (PERDITA) DELL'ESERCIZIO	-	-	-	-	-
---------------------------------------	----------	----------	----------	----------	----------



SERVIZIO SANITARIO REGIONALE
EMILIA-ROMAGNA
Azienda Unità Sanitaria Locale di Parma

STATO DI REALIZZAZIONE DEL PIANO DEGLI INVESTIMENTI

REGIONE EMILIA-ROMAGNA (r_emiro)
Giunta (AOO_EMR)
PG/2017/0332809 del 04/05/2017 15:00:28



Interventi relativi a Strutture Territoriali e al DAI - SMDP

Realizzazione nuovo Polo Sanitario Parma Sud "Raimondi" di Via Carmignani – Parma:

Importo nell'esercizio 2016 pari € 1.162.000,00

La struttura è realizzata e pienamente operativa e nel corso dell'esercizio 2016 è stato perfezionato l'atto di compravendita rep. N°42826 del 26/07/2016 con il Comune di Parma, al quale è stato corrisposto l'importo previsto nell'esercizio medesimo. La struttura è pertanto divenuta di proprietà aziendale. La spesa sostenuta nell'esercizio 2016 è stata pari ad € 1.271.530,18 (comprensiva di imposte e costi notarili).

Lavori di ristrutturazione della Residenza Psichiatrica "1°Maggio" di Colorno – 5° lotto – Area esterna:

Importo nell'esercizio 2016 pari € 148.000,00

Nel corso del 2016 sono stati sviluppati tutti i livelli di progettazione previsti dal Codice dei Contratti per gli interventi compresi nel 5° e ultimo lotto del progetto complessivo di ristrutturazione della Residenza Psichiatrica "1° Maggio" di Colorno, interventi relativi soprattutto alla sistemazione delle aree esterne alla residenza. La concreta realizzazione degli interventi è pertanto programmata per l'esercizio 2017;

Programma strutture territoriali a superamento degli OPG – Ampliamento Centro per la promozione della salute, il benessere, la formazione e l'inclusione sociale presso la Fattoria di Vigheffio:

Importo nel triennio € 980.000,00 – Importo per l'esercizio 2016 € 100.000,00

L'intervento prevede la realizzazione, nell'ambito del programma regionale per il superamento degli Ospedali Psichiatrici Giudiziari, della nuova struttura denominata "Casa della Formazione di Vigheffio", destinata ad offrire opportunità di reinserimento sociale e lavorativo ai pazienti provenienti dagli ex OPG. A seguito dell'entrata in vigore del D.Lgs 50/2016, che impone di porre a base di gara il progetto esecutivo dell'opera, durante l'esercizio 2016 è stata sviluppata la progettazione esecutiva dell'intervento, che beneficia di un finanziamento regionale pari ad € 603.000,00. Il progetto verrà sottoposto al competente esame del Gruppo tecnico regionale per il successivo avvio delle procedure di affidamento. La realizzazione dell'opera è pertanto prevista nel prossimo triennio.

Progetto revisione dell'infrastruttura di rete: lavori elettrici, cablaggio e lavori Provider (Telecom e Lepida) per ampliamento di banda

Importo nel triennio pari ad € 563.000,00 – Importo per l'esercizio 2016 € 413.000,00

Gli interventi previsti nell'ambito del progetto di revisione dell'infrastruttura di rete sono stati oggetto di progettazione e quantificazione in collaborazione con il Servizio RIT. Nel corso del 2016 sono stati realizzati alcuni primi interventi per € 18.917,69. La realizzazione delle opere, strettamente connessa alla riqualificazione degli apparati di rete, proseguirà nel corso del prossimo triennio con tempi correlati sia all'acquisizione dei nuovi apparati, sia alle necessità delle attività sanitarie che non possono subire interruzioni;

Interventi finalizzati al risparmio energetico e previsti nel vigente contratto di Gestione Calore:

Importo nel triennio € 616.000, Importo nell'esercizio 2016 pari a € 394.000

Nel corso del 2016, gli investimenti, relativi in massima parte alla sostituzione di serramenti con nuovi elementi conformi alle norme sul risparmio energetico, sono stati dedicati all'installazione dei nuovi serramenti presso l'Ospedale di San Secondo P.se, la Residenza Psichiatrica e Day Hospital Psichiatrico "F. Santi". L'investimento complessivo nell'esercizio 2016 è stato pari a € 261.446,62.

Realizzazione Polo Territoriale Pediatrico del Distretto Parma Città, adempimento delle prescrizioni della Conferenza dei Servizi, realizzazione opere di urbanizzazione primaria e oneri derivanti dal Piano di Caratterizzazione dell'area di sedime del nuovo edificio:

Polo Pediatrico: importo per l'esercizio 2016 € 3.863.000,00

Opere di urbanizzazione primaria ed oneri da Piano di Caratterizzazione: importo per l'esercizio 2016 pari a € 327.000,00

I lavori di costruzione del nuovo Polo Pediatrico Territoriale, iniziati il 29 luglio 2013 con gli interventi previsti dal Piano di Caratterizzazione e dalla successiva Analisi di Rischio, sono proseguiti con regolarità e la loro ultimazione è prevista per la primavera 2017. Gli oneri sostenuti nel corso del 2016 per la costruzione dell'edificio sono stati complessivamente pari ad Euro 2.334.352,97. La realizzazione delle opere di urbanizzazione da parte del soggetto attuatore del PUA è invece rinviata a causa delle vicende intervenute sul soggetto medesimo.

2° stralcio lavori di ristrutturazione Casa della Salute Parma Ovest (Via Pintor) – Interventi al piano primo

Importo nel triennio € 200.000,00 – Importo per l'esercizio 2016 pari ad Euro 0,00

Gli interventi previsti nel 2° stralcio dei lavori di ristrutturazione della Casa della Salute Parma Ovest sono destinati ad adeguare parte degli ambienti al trasferimento di parte delle attività ancora presenti nell'edificio di Viale Basetti, in fase di dismissione. Tali trasferimenti potranno però essere attuati solo dopo l'avvenuta realizzazione del nuovo Centro Dialisi Territoriale di Via XXIV Maggio e, pertanto, gli interventi del 2° stralcio sono stati riprogrammati per l'anno 2019.

Interventi di straordinaria manutenzione nel triennio sulle sedi aziendali attive sul territorio, oltre ad interventi finalizzati al contenimento dei consumi energetici e ad interventi di straordinaria manutenzione agli impianti elevatori:

Importo nel triennio € 1.990.000,00 importo nell'esercizio pari a 750.000,00.

Nel corso del 2016 sono stati realizzati diversi interventi di ristrutturazione, riqualificazione interna o manutenzione straordinaria presso le strutture territoriali, con particolare riferimento ad impianti elettrici, cabine elettriche e gruppi elettrogeni, agli impianti elevatori, ai serramenti interni ed esterni ed finiture interne degli ambienti sanitari.

Relativamente alle strutture territoriali, nel corso del 2016 le spese sostenute per interventi di riqualificazione e riorganizzazione funzionale interna sono state pari ad € 737.058,93.

Acquisizione dell'edificio destinato a sede della Casa della Salute XXIV Maggio e Centro Dialisi Territoriale (Intervento M.02):

Importo nel triennio € 2.734.000,00 - Importo per l'esercizio 2016 pari a € 131.000,00

Nel corso del 2016 si è provveduto ad acquisire dal Comune di Parma la comproprietà per 640/1000 del terreno destinato alla costruzione del nuovo complesso edilizio ed a corrispondere all'Amministrazione Comunale la somma di € 340.073,36 (comprensiva di imposte e costi notarili). A seguito dell'entrata in vigore del D.Lgs 50/2016, che impone di porre a base di gara il progetto esecutivo dell'opera, durante l'esercizio 2016 è stata sviluppata e validata la progettazione esecutiva dell'intervento, che beneficia di un finanziamento regionale pari ad € 2.607.000,00. Il progetto, approvato dal Gruppo tecnico regionale, è stato posto a base di una procedura aperta indetta con deliberazione n°817 del 30/11/2016. La realizzazione dell'opera è pertanto prevista nel prossimo triennio.

Ristrutturazione locali utilizzati dalla Clinica Psichiatrica presso la Sede Centrale (solai farmacia), oltre ad interventi di rifacimento delle coperture:

Importo nel triennio € 353.000,00 - Importo nell'esercizio 2016 pari a € 153.000,00

A completamento degli interventi di ristrutturazione dei locali resi disponibili dal trasferimento dello SPOI nella nuova sede del Padiglione Braga, di consolidamento della nuova Sala Server e dei locali posti a ridosso della Chiesa del Quartiere, eseguiti nel corso del 2014 e 2015, nel corso del 2016 sono stati eseguiti ulteriori interventi di consolidamento dei solai posti a sostegno dei locali destinati al Servizio Farmacia, per una spesa complessiva di € 80.317,70. Sono invece previsti per il prossimo triennio gli interventi di rifacimento delle coperture.

Adeguamento delle strutture aziendali sul territorio provinciale ai requisiti delle Case della Salute

Importo nel triennio pari a € 1.000.000,00 - Importo nell'esercizio 2016 pari a € 300.000,00

Nel corso del 2016 sono proseguite, anche in collaborazione con le Amministrazioni Comunali eventualmente interessate, le analisi, gli studi di fattibilità e le progettazioni relative alla Casa della Salute di Sorbolo, Salsomaggiore Terme. La concreta realizzazione degli interventi è stata programmata per il prossimo triennio.

Realizzazione Casa della Salute di Fornovo Taro

Importo nel triennio 800.000,00 – Importo nell'esercizio 2016 pari ad € 0,00

L'intervento prevede la realizzazione di una nuova palazzina di tre piani all'interno del complesso del Centro Polifunzionale di Fornovo Taro, al fine di riqualificarlo a Casa della Salute adeguandolo ai requisiti previsti dalla DGR 291/2010. A tale scopo, la costruzione della nuova palazzina consentirà di collocare all'interno del complesso i medici di medicina generale associati in rete ed il pediatra di libera scelta, completando così l'offerta sanitaria della struttura ed allineandola ai disposti della DGR sopra richiamata.

L'intervento, totalmente finanziato con fondi ex art.20 L.67/88 nell'ambito dell'Addendum all'Accordo di Programma Stato – Regione sottoscritto il 2 novembre 2016, è in fase di progettazione e dovrà essere sottoposto all'approvazione del Gruppo Tecnico Regionale. La sua concreta realizzazione è programmata per il 2018. Nel corso dell'esercizio 2016 sono state sostenute spese per € 6.708,00 l'affidamento della progettazione strutturale del nuovo edificio;

Interventi di adeguamento alle nuove norme in materia di sicurezza antincendio presso le strutture aziendali (dati da Sharepoint regionale)

Importo nel triennio 1.966.000,00 – Importo nell'esercizio 2016 pari ad € 883.000,00

L'intervento raccoglie tutte le opere da eseguire presso diverse strutture aziendali di tipo poliambulatoriale al fine di adeguarle alle disposizioni in materia di prevenzione incendi ai sensi del DM 19/03/2015. Tali opere, dettagliatamente monitorate attraverso la banca dati regionale (sharepoint antincendio), sono in parte in fase di progettazione ed in parte sono state eseguite nel corso del 2016 per un importo pari ad € 170.502,08.

Interventi di straordinaria manutenzione nel triennio sulle sedi aziendali afferenti il DAI – SMDP – Lavori di ristrutturazione ed adeguamento delle Residenze Psichiatriche attive sul territorio

Importo nel triennio pari a € 300.000,00 – Importo nell'esercizio 2016 pari a € 100.000,00

Nel corso del 2016, sono inoltre stati realizzati interventi di straordinaria manutenzione presso alcune sedi che ospitano attività rivolte a pazienti psichiatrici, quali la straordinaria manutenzione agli impianti elettrici del C.S.M. di Fidenza e le Residenze Psichiatriche di Colorno e San Polo di Torrile, l'installazione di climatizzatori split presso il SERT di Fidenza e le Residenze di Colorno e San Polo di Torrile e la realizzazione di una nuova uscita di sicurezza alla residenza di San Polo di Torrile..

Relativamente alle strutture psichiatriche, nel corso del 2016 le spese sostenute per gli interventi eseguiti sono state pari ad € 52.813,19

Le spese complessivamente sostenute nel corso del 2016 per interventi a strutture territoriali sono state pari ad € 5.273.720,72 di cui € 5.220.907,53 per strutture del territorio ed € 52.813,19 per strutture afferenti il DAI – SMDP.

Interventi relativi a strutture afferenti il Dipartimento Sanità Pubblica

Nel corso del 2015, sulle strutture afferenti il Dipartimento di Sanità Pubblica sono stati eseguiti Interventi di straordinaria manutenzione finalizzati al mantenimento della funzionalità di strutture ed impianti, oltre ad interventi di straordinaria manutenzione agli impianti elevatori. L'importo complessivo sostenuto per tali interventi è stato pari ad € 23.912,00.

Interventi relativi alle strutture ospedaliere di Vaio, Borgotaro e San Secondo

Lavori di riqualificazione e riorganizzazione funzionale interna presso gli ospedali di Vaio, Borgotaro e San Secondo (compresi interventi sull'impianto idrico sanitario di Borgotaro)

Importo nel triennio pari ad € 885.000 – Importo nell'esercizio 2016 pari ad € 585.000,00

Nel corso del 2016 sono stati realizzati diversi interventi di ristrutturazione, riqualificazione interna o manutenzione straordinaria presso le strutture territoriali, con particolare riferimento agli impianti di climatizzazione, agli impianti elevatori, ai serramenti interni ed esterni ed agli apparati di trasmissione dati.

Relativamente alle strutture ospedaliere, nel corso del 2016 sono state sostenute le seguenti spese per interventi di riqualificazione e riorganizzazione funzionale interna:

- Ospedale di Vaio e San Secondo	Euro 33.203,48
- Ospedale di Borgotaro	Euro 317.604,97 (compreso rifacimento impianti idrico sanitari)
TOTALE	Euro 350.808,45

Lavori di rifacimento dei tinteggi esterni alle facciate dell'Ospedale di Borgotaro:

Importo nell'esercizio 2016 pari a € 197.000.

In considerazione del fatto che, a seguito degli esiti delle verifiche di vulnerabilità sismica della struttura, sono necessari importanti interventi di miglioramento sismico di diversi corpi di fabbrica dell'ospedale, gli interventi di tinteggio alle facciate esterne sono stati rinviati ad una fase successiva alla compiuta realizzazione degli interventi di consolidamento.

Realizzazione nuova Casa della Salute di Borgotaro, riqualificazione degli spazi ospedalieri destinati ad ospitare i servizi sanitari attualmente collocati nel Corpo Storico e realizzazione interventi mirati al contenimento dei consumi energetici ed all'utilizzo di energie da fonti rinnovabili presso l'Ospedale di Borgotaro – Lascito testamentario di John Belli

Importo nell'esercizio 2016 pari ad € 484.000,00

Nel corso del 2016 si è provveduto a sviluppare la progettazione definitiva degli interventi, la cui esecuzione non può però prescindere dalle esigenze di funzionamento delle attività ospedaliere erogate nei locali oggetto di intervento, che non possono subire interruzioni. La concreta realizzazione dei lavori è quindi prevista per il 2017, compatibilmente con le necessità sanitarie e di funzionamento della struttura ospedaliera. Nel corso dell'esercizio 2016 sono stati realizzati interventi per il contenimento dei consumi energetici per un importo di € 8.060,78.

Realizzazione dell'ampliamento all'Ospedale di Vaio

Importo nel triennio pari ad € 14.416.000,00 – Importo nell'esercizio € 2.461.000

La concreta realizzazione delle opere previste dal progetto ha avuto inizio il 12 ottobre 2015 con la ristrutturazione degli spazi destinati a nuova sede degli spogliatoi ed è proseguita nel 2016 con la ristrutturazione dei locali utilizzati dal Pronto Soccorso, che si sono conclusi nell'estate dello stesso anno senza mai interrompere le attività sanitarie. Durante l'anno 2016 si è nel contempo provveduto a dare avvio ai lavori di costruzione della nuova ala, la cui struttura è eseguita fino al 1° solaio. I costi sostenuti nell'esercizio 2016 per i lavori di ristrutturazione del Pronto Soccorso e di costruzione della nuova ala in ampliamento sono stati pari ad Euro 1.560.241,10.

Realizzazione interventi mirati al contenimento dei consumi energetici ed all'utilizzo di energie da fonti rinnovabili presso la Casa della Salute di Langhirano e l'Ospedale di San Secondo P.se

Importo nel triennio pari ad € 272.000,00 – Importo nell'esercizio € 0,00

Nel corso del 2015 sono stati realizzati gli interventi previsti presso la Casa della Salute di Langhirano, con l'installazione di impianto fotovoltaico e sostituzione del gruppo frigorifero con apparecchiatura più performante; gli interventi sono stati completati nel corso del 2016 con una spesa sostenuta nell'esercizio pari ad € 15.192,05. Gli interventi di riduzione dei

consumi energetici presso l'Ospedale di San Secondo sono invece subordinati alla realizzazione delle opere di miglioramento sismico da realizzare sulla copertura dell'edificio (attualmente in fase di progettazione) ed è stata pertanto programmata per l'anno 2018. Nel corso dell'esercizio 2016 non sono stati pertanto sostenuti costi per l'intervento.

Primi interventi di miglioramento strutturale a seguito delle indicazioni emerse in esito alle verifiche di vulnerabilità sismica

Importo nel triennio pari a € 7.400.000,00 - Importo nell'esercizio 2016 pari a € 500.000,00
Nel corso del 2016 sono stati realizzati gli interventi di miglioramento sismico presso l'Ospedale di Borgotaro e la Residenza Psichiatrica di Colorno per un importo nell'esercizio pari ad Euro 113.688,16.

Miglioramento sismico Corpo Storico Borgotaro

Importo nel triennio pari a € 1.066.000,00 - Importo nell'esercizio 2016 pari a € 200.000,00
Il progetto prevede gli interventi necessari a migliorare la risposta del Corpo Storico dell'Ospedale di Borgotaro alle sollecitazioni sismiche, in ossequio alla vigente normativa in materia di vulnerabilità sismiche e con riferimento alla classificazione sismica del Comune di Borgo Val di Taro. L'intervento, finanziato per € 700.000,00 con fondi ex art.20 L.67/88 nell'ambito dell'Addendum all'Accordo di Programma Stato – Regione sottoscritto il 2 novembre 2016, è in fase di progettazione e dovrà essere sottoposto all'approvazione del Gruppo Tecnico Regionale. L'avvio dei lavori, compatibilmente con le necessità delle attività che lo occupano, è programmata per il 2017.

Riepilogo investimenti anno 2016

Strutture Territoriali e DAI-SMDP	€ 5.273.720,72
Strutture afferenti il DSP	€ 23.912,00
Strutture ospedaliere	€ 1.478.599,44
TOTALE	€ 6.776.232,16

AZIENDA USL DI PARMA


Scheda riepilogativa Investimenti Triennio 2016 - 2018 - Interventi eseguiti nel 2016

(importi in migliaia di euro)

Prog.	descrizione intervento	valore complessivo dell'investimento	investimento da realizzare nell'anno 2016	investimento realizzato nell'anno 2016
Strutture Territoriali e DAI - SMDP				
1	Ristrutturazione Residenza Psichiatrica "1° Maggio" di Colorno - 4° lotto	148	148	-
2	Programma strutture territoriali a superamento degli OPG - Ampliamento Centro per la promozione della salute, il benessere, la formazione e l'inclusione sociale presso la Fattoria di Vigheffio	980	100	-
3	Realizzazione nuovo Polo Sanitario Parma Sud "Raimondi" di Parma presso Via Carnignani	1.356	1.162	1.272
4	Progetto revisione dell'infrastruttura di rete: lavori elettrici, cablaggio e lavori Provider (Telecom e Lepida) per ampliamento di banda	563	413	19
5	Interventi finalizzati al risparmio energetico e previsti dal vigente Contratto di Gestione Calore	616	394	261
6	Realizzazione Polo Territoriale Pediatrico del Distretto Parma Città (comprese operazioni previste dalla Conferenza dei Servizi)	6.310	3.863	2.334
7	Ristrutturazione locali destinati alla Casa della Salute di Parma Ovest (Via Pintor) - 2° stralcio	200	-	-
8	Interventi di straordinaria manutenzione nel triennio sulle sedi aziendali attive sul territorio e programma lavori di straordinaria manutenzione finalizzati al contenimento dei consumi energetici ed alla riqualificazione interna ed esterna delle strutture territoriali ed ospedaliere in adeguamento alle necessità delle attività sanitarie	1.990	750	737
9	Realizzazione Casa della Salute XXIV Maggio e Centro Dialisi Territoriale	2.734	131	340
10	Realizzazione opere di urbanizzazione primaria finalizzate alla costruzione del Polo Pediatrico Territoriale	631	327	-
11	Ristrutturazione locali utilizzati dalla Clinica Psichiatrica presso la Sede Centrale - Ex Ospedale Ugolino da Neviano e nuova sala Server	153	153	80
12	Lavori di ristrutturazione alle coperture della Sede Centrale - Ex Ospedale Ugolino da Neviano	200	-	-
13	Opere connesse alla realizzazione del Piano Particolareggiato ad Iniziativa Pubblica "Ex Ospedale Psichiatrico di Colorno"	90	16	-
14	Adeguamento delle strutture aziendali sul territorio provinciale ai requisiti delle Case della Salute	1.000	300	-
15	Interventi di adeguamento alle nuove norme in materia di sicurezza antincendio presso le strutture aziendali	1.966	883	171
16	Realizzazione Casa della Salute di Fornovo Taro	800	-	7
17	Manutenzione straordinaria nel triennio sulle sedi aziendali afferenti il DAI - SMDP	300	100	53
Totale strutture territoriali e DAI - SMDP		20.037	8.740	5.274
Strutture afferenti il Dipartimento Sanità Pubblica				
18	Lavori di straordinaria manutenzione, agli impianti elettrici, agli apparati di trasmissione dati, ai serramenti ed agli impianti elevatori aziendali presso le strutture afferenti il DSP	50	50	24

Strutture Ospedaliere				
19	Lavori di riqualificazione e riorganizzazione funzionale interna dell'Ospedale di Borgotaro e riqualificazione impiantistica (impianto idrico - sanitario, impianto trattamento aria, distribuzione impianto riscaldamento)	675	485	318
20	Lavori di riqualificazione e riorganizzazione funzionale interna delle strutture ospedaliere di Fidenza e San Secondo	300	100	33
21	Lavori di rifacimento dei tintecci esterni alle facciate dell'Ospedale di Borgo Val di Taro	197	-	-
22	Realizzazione ampliamento Ospedale di Vaio (Fidenza)	14	2.461	990
23	Realizzazione interventi mirati al contenimento dei consumi energetici ed all'utilizzo di energie da fonti rinnovabili presso la Casa della Salute di Langhirano e l'Ospedale di San Secondo P.se	272	-	15
24	Realizzazione nuova Casa della Salute di Borgotaro e riqualificazione degli spazi ospedalieri destinati ad ospitare i servizi sanitari attualmente collocati nel Corpo Storico e interventi mirati al contenimento dei consumi energetici ed all'utilizzo di energie da fonti rinnovabili	484	484	8
25	Miglioramento sismico Corpo Storico Ospedale di Borgotaro	1.066	200	-
26	Primi interventi di miglioramento strutturale a seguito delle indicazioni emerse in esito alle verifiche di vulnerabilità sismica	7.400	500	114
	Totale Strutture Ospedaliere	10.408	4.230	1.478
	TOTALI ANNO 2016	30.495	13.020	6.776

6



SERVIZIO SANITARIO REGIONALE
EMILIA-ROMAGNA
Azienda Unità Sanitaria Locale di Parma

ATTUAZIONE DEGLI OBIETTIVI DI CUI ALLE DGR 1003/2016

REGIONE EMILIA-ROMAGNA (r_emiro)
Giunta (AOO_EMR)
PG/2017/0332809 del 04/05/2017 15:00:28



Piano delle Azioni 2016			
Area obiettivi DGR	Sub-area obiettivi DGR	Indice	Performance
1 - Assistenza sanitaria collettiva in ambiente di vita e di lavoro	1.1 - Piano Regionale della Prevenzione 2015-2018		1.1 - Piano Regionale della Prevenzione 2015-2018
	1.2 - Sanità Pubblica		1.2 - Sanità Pubblica
			1.2.1 - Epidemiologia e sistemi informativi
			1.2.2 - Sorveglianza e controllo delle malattie infettive, vaccinazioni
	1.3 - Sanità pubblica veterinaria, sicurezza alimentare e nutrizione		1.3 - Sanità pubblica veterinaria, sicurezza alimentare e nutrizione
	1.4 - Tutela della salute e della sicurezza dei lavoratori nelle strutture sanitarie		1.4 - Tutela della salute e della sicurezza dei lavoratori nelle strutture sanitarie
	2.1 - Mantenimento dei tempi attesi e garanzia dell'accesso per le prestazioni di specialistica ambulatoriale		2.1 - Mantenimento dei tempi attesi e garanzia dell'accesso per le prestazioni di specialistica ambulatoriale
	2.2 - Le Case della Salute e la continuità dell'assistenza		2.2 - Le Case della Salute e la continuità dell'assistenza
			2.2.1 - Ospedali di Comunità
			2.3.1 - Cure palliative
2 - Assistenza territoriale			2.3.2 - Continuità assistenziale - dimissioni protette
			2.3.3 - Percorso nascita
			2.3.4 - Salute riproduttiva
			2.3.5 - Promozione della salute in adolescenza
	2.3 - Cure Primarie		2.3.6 - Percorso IVG
			2.3.8 - Contrasto alla violenza
			2.3.9 - Assistenza pediatrica
			2.3.10 - Formazione specifica in medicina generale
			2.3.11 - Valutazione e qualità delle cure primarie

Piano delle Azioni 2016

Indice

Area obiettivi DGR	Sub-area obiettivi DGR	Settore obiettivi DGR	Performance
2 - Assistenza territoriale	2.4 - Salute Mentale Dipendenze Patologiche	2.4.1 - Assistenza territoriale alle persone con disturbo dello spettro autistico (PRIA): obiettivi 2016-2018	
		2.4.2 - Assistenza socio-sanitaria per i pazienti della salute mentale	
		2.4.3 - Percorso di chiusura OPG di Reggio Emilia	
		2.5 - Servizi socio-sanitari per la non autosufficienza	
		2.6 - Promozione e Tutela della Salute negli Istituti Penitenziari	
		2.7.1 - Obiettivi di spesa farmaceutica Regione Emilia-Romagna per l'anno 2016	
3 - Assistenza ospedaliera	2.7 - Il governo dei farmaci e dei dispositivi medici	2.7.2 - Assistenza farmaceutica convenzionata	
		2.7.3 - Acquisto ospedaliero di farmaci	
		2.7.4 - Adozione di strumenti di governo clinico	
		2.7.5 - Acquisto ospedaliero dei dispositivi medici	
		2.7.6 - Attuazione della LR 2/2016 "Norme regionali in materia di organizzazione degli esercizi farmaceutici e di prenotazioni di prestazioni specialistiche ambulatoriali"	
		3.1 - Facilitazione all'accesso, riduzione dei tempi di attesa per le prestazioni di ricovero ospedaliero	
3 - Assistenza ospedaliera	3.2 - Attuazione del regolamento di riordino ospedaliero	3.2 - Attuazione del regolamento di riordino ospedaliero	
		3.3 - Attività trasfusionale	
		3.4 - Attività di donazione d'organi, tessuti e cellule	
		3.5 - Sicurezza delle cure	

Piano delle Azioni 2016			
Indice			
Area obiettivi DGR	Sub-area obiettivi DGR	Settore obiettivi DGR	Performance
3 - Assistenza ospedaliera	3.6 - 118 e Centrali Operative	3.6 - 118 e Centrali Operative	
	4.1 - Miglioramento nella produttività e nell'efficienza degli Enti del SSN, nel rispetto del pareggio di bilancio e della garanzia dei LEA	4.1.1 - Ottimizzazione della gestione finanziaria del SSR 4.1.2 - Il miglioramento del sistema informativo contabile 4.1.3 - Attuazione del Percorso Attuativo della Certificabilità (PAC) dei bilanci delle Aziende sanitarie 4.1.4 - Implementazione di un sistema unico regionale per la gestione informatizzata dell'area amministrativo-contabile	
	4.2 - Il governo dei processi di acquisto di beni e servizi	4.2 - Il governo dei processi di acquisto di beni e servizi	
	4.3 - Il governo delle risorse umane	4.3 - Il governo delle risorse umane	
4 - Garantire la sostenibilità economica e promuovere l'efficienza operativa	4.4 - Programma regionale gestione diretta dei sinistri	4.4 - Programma regionale gestione diretta dei sinistri	
	4.5 - Piattaforme Logistiche ed informatiche più forti	4.5 - Piattaforme Logistiche ed informatiche più forti	
	4.6 - Gli investimenti e la gestione del patrimonio immobiliare. Le tecnologie biomediche ed informatiche	4.6 - Gli investimenti e la gestione del patrimonio immobiliare. Le tecnologie biomediche ed informatiche	
5 - Le attività presidiate dall'Agenzia Sanitaria e Sociale Regionale	5 - Le attività presidiate dall'Agenzia Sanitaria e Sociale Regionale	5 - Le attività presidiate dall'Agenzia Sanitaria e Sociale Regionale	



Area obiettivi DGR	1	<u>Assistenza sanitaria collettiva in ambiente di vita e di lavoro</u>	
Sub-area obiettivi DGR	1.1	<u>Piano Regionale della Prevenzione 2015-2018</u>	
Settore obiettivi DGR	1.1	<u>Piano Regionale della Prevenzione 2015-2018</u>	Indicazione sintetica della situazione attuale
		Finalità ed obiettivi delle azioni 2016	

Dimensione Performance		3.4 Dimensione dello Sviluppo Organizzativo		Area Performance 3.4.2		Area del Capitale Organizzativo	
Obiettivo		1.5.6.1 Piano Regionale della Prevenzione 2015-2018					
Descrizione				Rendicontazione			
<p>Il Piano Regionale della Prevenzione (PRP) 2015-2018 rappresenta il quadro di riferimento per i prossimi anni dei programmi e delle azioni da attuare per raggiungere gli obiettivi indicati nel Piano della Prevenzione Nazionale. In questa cornice strategica, le Aziende Sanitarie a partire dal 2016 sono chiamate a iniziare a dare attuazione ai Piani di Attuazione Locale (PLA) recentemente approvati, declinando a livello aziendale obiettivi e azioni, in una logica di profonda integrazione e sinergie, sia all'interno dell'intero sistema sanitario sia con gli enti e associazioni locali. Le Aziende nel 2016 si impegnano a fornire il contributo previsto al raggiungimento degli obiettivi regionali per l'attuazione degli interventi di prevenzione e promozione della salute individuati nei principali Setting del PRP (Ambienti di Lavoro, Comunità -programmi di popolazione, programmi età-specifici e per condizione, Scuola e Ambito Sanitario), ispirando la propria programmazione ai principi condivisi di equità, integrazione e partecipazione e garantendo attività programmate e cronogramma. In questo contesto organizzativo, oltre alla realizzazione delle azioni previste nei PLA, le Aziende si impegnano a garantire il presidio e il monitoraggio di tutto il percorso dei Piani, con un coordinamento delle diverse strutture organizzative locali e regionali, consolidando e sviluppando sistemi informativi, registri e sorveglianze indicate nel PRP. Il PRP individua per ogni progetto una serie di indicatori rilevanti ("indicatori sentinella"), condivisi con il livello nazionale, per monitorare le azioni che rappresentano il "core" del piano.</p> <p>Nel 2016 le Aziende si impegnano a contribuire al raggiungimento degli standard previsti per almeno il 95% degli indicatori sentinella, secondo quanto indicato nei rispettivi PLA aziendali; per ogni singolo indicatore lo standard si considera raggiunto, se il valore osservato non si discosta di più del 5% rispetto al valore atteso.</p>				<p>La gestione delle attività previste nel nuovo PRP per i Servizi del DSP è stata realizzata attraverso la predisposizione di singole "Schede di progetto" collegate ai Codici di Prodotto e Prestazione indicati nei Piani di Attività 2016 di ciascun Servizio. Il Piano Locale della Prevenzione è stato inviato in Regione il 29/01/2016 con nota N. 6195. Gli indicatori, compreso l'indicatore sentinella, espressi in azioni, cronogramma, operatori coinvolti, numero di attività ed ore, sono armonizzati con le rispettive Schede PLA approvate ed inserite all'interno del documento di budget e dell'attività ordinaria dei singoli Servizi ed U.O. del DSP. In generale, la progressione dei progetti ha rispettato la tempistica assegnata dalla Scheda PLA, ad eccezione di alcune attività caratterizzate, prevalentemente, da uno start up regionale in corso di definizione per gli aspetti operativi e di coordinamento. In particolare, per tutti i Setting del Piano, i progetti che assegnano la titolarità ai Servizi del DSP, sono stati monitorati attraverso i sistemi informativi in relazione allo stato di avanzamento sia dell'indicatore sentinella che degli altri indicatori. Al 31/12/2016 gli indicatori sentinella evidenziano un raggiungimento degli standard previsti nel Piano, superiore al 95%</p>			
Obiettivi Performance		G3 Attuazione del Piano regionale della Prevenzione		Riferimento Normativo			
Indicatore		Fonte del dato per l'indicatore		Udm / Confr.		Valore atteso intermedio	
raggiungimento degli standard previsti degli indicatori sentinella		specifico flusso di riferimento		% >=		Valore atteso finale	
						Valore ragg. intermedio	
						Valore ragg. finale	
						95,00%	
						95,00%	

Sub-area obiettivi DGR	1.2	Sanità Pubblica	
Settore obiettivi DGR	1.2	Sanità Pubblica	Indicazione sintetica della situazione attuale
		Finalità ed obiettivi delle azioni 2016	

Dimensione Performance		3.1 Dimensione della Produzione		Area Performance 3.1		Area dell'Efficienza dei Processi	
Obiettivo		1.5.6.2 Sanità Pubblica					
Descrizione				Rendicontazione			
<p>I Dipartimenti di Sanità Pubblica (DSP), oltre ad assicurare il coordinamento dell'attuazione del PRP e l'apporto alla sua attuazione, per quanto di specifica competenza, e le attività istituzionalmente dovute in coerenza con le indicazioni regionali fornite nei vari ambiti, dovranno garantire:</p> <p>-il proseguimento e l'implementazione, in materia di vigilanza e controllo, del percorso di attuazione della DGR 200/2013 e degli altri atti regionali di indirizzo emanati in materia (Circolare Regionale n. 10/2014, recenti indicazioni per attività delle UOIA ecc.)</p> <p>mantenendo i livelli di copertura di vigilanza consolidati. Va assicurata inoltre un'omogenea e trasparente programmazione dell'attività di vigilanza secondo criteri di rischio, la socializzazione dei risultati, l'utilizzo degli strumenti definiti a livello regionale al fine di perseguire modalità omogenee di intervento sul territorio regionale, l'integrazione professionale e tra Servizi come indicato nella DGR 200/2013;</p> <p>- lo sviluppo, l'integrazione e la gestione, in ogni Azienda USL, dei sistemi informativi aziendali e regionali relativi alla rilevazione delle attività di prevenzione, vigilanza e controllo, realizzate negli ambienti di vita e di lavoro e in tutti gli ambiti di competenza del DSP, a supporto della pianificazione delle attività del sistema regionale della prevenzione e quale strumento per la valutazione della qualità dell'azione e dei risultati conseguiti;</p> <p>-la gestione efficace delle emergenze di specifica competenza e il contributo di sanità pubblica in tutte le emergenze che lo richiedano cooperando con altri Servizi sanitari o altri Enti.</p>				<p>E' stato garantito dal Dipartimento di Sanità Pubblica il coordinamento e l'apporto, per quanto di competenza, alla realizzazione di ogni programma del PRP. In materia di vigilanza e controllo sono stati mantenuti i livelli di copertura consolidati ispezionando nell'anno 2016 il 9,85 % delle aziende presenti sul territorio provinciale</p>			
Obiettivi Performance		Riferimento Normativo		Valore atteso finale		Valore ragg. finale	
Indicatore		Udm / Confr.	Valore atteso intermedio	Valore ragg. intermedio	Valore ragg. finale	Perf. inter.	Perf. finale
% aziende con dipendenti ispezionate		% >=		9,00%		9,85%	
Fonte del dato per l'indicatore							
specifico flusso di riferimento							
Protocollo piano di attività							
evidenza sul sito dei documenti di programmazione e rendicontazione dell'attività di vigilanza e controllo e degli strumenti utilizzati		Si/No		Si		Si	



Settore obiettivi DGR		1.2.1	Epidemiologia e sistemi informativi		Indicazione sintetica della situazione attuale				
		Finalità ed obiettivi delle azioni 2016							

474



REGIONE EMILIA-ROMAGNA (r_emiro)
Giunta (AOO EMR)
PG/2017/0332809 del 04/05/2017 15:00:28

SERVIZIO SANITARIO REGIONALE
EMILIA-ROMAGNA
Azienda Unità Sanitaria Locale di Parma

Settore obiettivi DGR	1.2.2	Sorveglianza e controllo delle malattie infettive, vaccinazioni	
		Finalità ed obiettivi delle azioni 2016	Indicazione sintetica della situazione attuale

7C⁴⁷⁵

Dimensione Performance		3-1 Dimensione della Produzione		Area Performance 3-1-1		Area dell'Efficienza dei Processi							
Obiettivo		1.5.6.4 Sorveglianza e controllo delle malattie infettive, vaccinazioni											
Descrizione		Rendicontazione											
<p>Il PRP comprende già obiettivi e azioni relative a tali ambiti. Si sottolinea la necessità di assicurare un'efficace azione di sorveglianza e controllo delle malattie infettive, attuando i piani regionali specifici di controllo, con particolare riferimento alle malattie trasmesse da vettori, e garantendo tempistiche, procedure operative e integrazione professionale adeguate. Si evidenzia la necessità di rafforzare le azioni finalizzate a migliorare l'adesione alle vaccinazioni previste nel calendario vaccinale regionale per l'infanzia e l'adolescenza, garantendo l'attività di supporto operativo agli interventi di promozione dell'adesione agli obblighi vaccinali, nonché l'adesione alla vaccinazione antinfluenzale e alle vaccinazioni proposte ai soggetti con patologie croniche.</p> <p>Inoltre dovrà essere completata l'attuazione dei piani aziendali di razionalizzazione della rete ambulatoriale vaccinale, secondo le indicazioni già fornite, dando altresì continuità ai percorsi finalizzati all'autonomia professionale delle assistenti sanitarie e infermieri professionali, adeguatamente formati come previsto dalla DGR 1600/2013.</p>		<p>Per quanto riguarda le attività del DSP svolte durante l'anno 2016, si è proceduto con la chiusura degli ambulatori con erogazione inferiore alle 500 dosi vaccinali/anno, come da indicazione regionale, comunicato con nostra nota N. 17178 del 10/03/2016.</p> <p>La campagna vaccinale antinfluenzale si è svolta come da programmazione, non evidenziando scostamenti rispetto agli anni precedenti. La vaccinazione antinfluenzale degli ultrasessantacinquenni è effettuata dai Medici di Medicina Generale. E' prevista la pubblicazione dei dati della campagna 2016/2017 da parte della regione Emilia-Romagna ..</p>											
Obiettivi Performance		Riferimento Normativo											
Indicatore		Udm / Confr.		Valore atteso intermedio		Valore atteso finale		Valore ragg. intermedio		Valore ragg. finale		Perf. inter. finale	
n° ambulatori di Pediatria di Comunità che erogano meno di 500 dosi vaccinali/anno ancora attivi (riduzione rispetto al 2015)		Fonte del dato per l'indicatore		specifico flusso di riferimento		Numero <=		28,00		11,00			
n° ambulatori di Sanità Pubblica che erogano meno di 500 dosi vaccinali/anno ancora attivi (riduzione rispetto al 2015)		specifico flusso di riferimento		Numero <=		0,00		0,00		0,00			
copertura vaccinale antinfluenzale nella popolazione di età >= 65 anni		specifico flusso di riferimento		% >=		75,00%		43,10%		43,10%			
copertura vaccinale per le vaccinazioni obbligatorie nell'infanzia e adolescenza		specifico flusso di riferimento		% >=		95,00%		94,10%		94,10%			
copertura vaccinale per le vaccinazioni raccomandate nell'infanzia e adolescenza		specifico flusso di riferimento		% >=		95,00%		89,10%		89,10%			

Sub-area obiettivi DGR	1.3	<u>Sanità pubblica veterinaria, sicurezza alimentare e nutrizione</u>
Settore obiettivi DGR	1.3	<u>Sanità pubblica veterinaria, sicurezza alimentare e nutrizione</u>
Finalità ed obiettivi delle azioni 2016		Indicazione sintetica della situazione attuale

Dimensione Performance		3.1 Dimensione della Produzione		Area Performance 3.1.1		Area dell'Efficienza dei Processi			
Obiettivo		1.5.6.5 Sanità pubblica veterinaria, sicurezza alimentare e nutrizione		Rendicontazione					
Descrizione		Oltre a realizzare, registrare e rendicontare tutte le attività comprese nelle normative specifiche e nei piani nazionali e regionali in vigore, nonché attuare quanto previsto nel PRP come indicato in premessa, nel corso del 2016 occorrerà perseguire i seguenti obiettivi: - Attivazione, in via sperimentale, del Piano Regionale Integrato delle attività di controllo in materia di sicurezza alimentare, sanità e benessere animale, anche attraverso l'adeguamento del piano delle attività 2016 dei Servizi Igiene Alimenti e Nutrizione e Veterinario. - Adeguamento ai criteri definiti al Capitolo 1, colonna ACL (Autorità Competente Locale) dell'Accordo Stato Regioni di recepimento delle "Linee guida per il funzionamento ed il miglioramento dell'attività di controllo ufficiale da parte del Ministero della Salute, delle regioni e province autonome e delle AASSLL in materia di sicurezza degli alimenti e sanità pubblica veterinaria" del 7.2.2013, recepito con DGR 1510/2013 per l'anno 2016. -Realizzazione delle azioni finalizzate al mantenimento della qualifica di ufficialmente indenne del territorio della Regione Emilia-Romagna per quanto riguarda tubercolosi, brucellosi bovina e bufalina, brucellosi ovi-caprina e leucosi bovina enzootica. -Attività di controllo sul benessere animale e farmacosorveglianza in allevamento secondo gli standards definiti a livello regionale.		Si è proceduto seguendo le indicazioni previste nel PRP sia in materia di sicurezza alimentare che in sanità e benessere animale. Tutti i piani di lavoro dei servizi sono stati integrati recependo gli obiettivi ed i piani dettati dal PRP.					
Obiettivi Performance				Riferimento Normativo					
Indicatore		Fonte del dato per l'indicatore		Udm / Confr.	Valore atteso intermedio	Valore atteso finale	Valore ragg. intermedio	Valore ragg. finale	Perf. inter. finale
% allevamenti controllati per benessere animale sul totale allevamenti (obiettivo: >= 10 o 15% secondo le specie)		specifico flusso di riferimento		% >=		15,00%		25,00%	
% allevamenti controllati per farmacosorveglianza sul totale degli allevamenti		specifico flusso di riferimento		% >=		33,00%		33,00%	
% allevamenti controllati per malattie infettive (indicatore LEA)		specifico flusso di riferimento		% >=		98,00%		100,00%	
PRI - Piano Regionale Alimenti		specifico flusso di riferimento		% >=		95,00%		100,00%	

Sub-area obiettivi DGR		1.4		Tutela della salute e della sicurezza dei lavoratori nelle strutture sanitarie			
Settore obiettivi DGR		1.4		Tutela della salute e della sicurezza dei lavoratori nelle strutture sanitarie			
		Finalità ed obiettivi delle azioni 2016		Indicazione sintetica della situazione attuale			
Dimensione Performance		3.1		Area Performance 3.1		Area dell'Efficienza dei Processi	
Obiettivo		1.5.6.6		Tutela della salute e della sicurezza dei lavoratori nelle strutture sanitarie			
Descrizione		Rendicontazione					
Oltre a realizzare i progetti di prevenzione e promozione della salute previsti nel PRP le aziende sanitarie dovranno:		vd 7.8.3.1 "Sicurezza sul lavoro - Salute e sicurezza dei lavoratori nelle strutture sanitarie"					
-Assicurare, perseguendo modalità uniformi attraverso il coordinamento dei Responsabili dei Servizi di Prevenzione e Protezione Aziendale e dei medici competenti, l'attuazione ed il puntuale aggiornamento delle misure individuate per garantire i livelli di tutela della salute e della sicurezza in relazione alle trasformazioni aziendali e all'evoluzione normativa;		Il Responsabile del SPPA ed i Medici Competenti partecipano attivamente ai coordinamenti regionali ed attuano a livello locale le decisioni assunte. Come indicato dalla Relazione Sanitaria del Medici Competenti in ottemperanza all'art. 35 del Dig 81/2008, le vaccinazioni antinfluenzali sono state pari a 350, il 21% dei soggetti dei reparti a rischio, si segnala l'incremento del 69% rispetto all'anno 2015.					
-Aggiornare le procedure relative alla sorveglianza sanitaria dei lavoratori, individuare modalità condivise di valutazione dell'idoneità alla mansione e assicurare i relativi flussi informativi;		Sono stati aggiornati il protocollo sanitario per TBC, per gli Ospedali, sulla base del DVR effettuato, ed il protocollo di sorveglianza sanitaria per il DSP.					
-Promuovere la cultura della prevenzione nei confronti delle malattie infettive, anche attraverso l'organizzazione di momenti formativi rivolti agli operatori, privilegiando, in tal caso, modalità di formazione interattiva come audit, addestramento, formazione sul campo.		Attuato per il 50% del personale sanitario lo screening immunologico delle malattie infettive trasmissibili per via aerea (morbillo, varicella, rosolia e parotite) ed attuate le vaccinazioni per i soggetti sieronegativi.					
-Ridurre la frequenza delle malattie prevenibili da vaccino attraverso una puntuale valutazione del rischio, che tenga conto anche del rischio verso terzi, e l'offerta attiva delle vaccinazioni.		Resta da programmare il corso formativo per coloro che rifiutano la vaccinazione.					
Obiettivi Performance		Riferimento Normativo					
Indicatore		Udm / Confr.		Valore atteso intermedio		Valore atteso finale	
copertura vaccinale antinfluenzale operatori sanitari		% >=		34,00%		21,00%	
		Fonte del dato per l'indicatore		Valore raggi. intermedio		Perf. inter. finale	
		Protocollo piano di attività					

Dimensione Performance		3.4 Dimensione dello Sviluppo Organizzativo		Area Performance 3.4.2		Area del Capitale Organizzativo		
Obiettivo		7.8.3.1 Tutela della salute e della sicurezza dei lavoratori nelle strutture sanitarie						
Descrizione		Rendicontazione						
<p>Oltre a realizzare i progetti di prevenzione e promozione della salute previsti nel PRP le aziende sanitarie dovranno:</p> <ul style="list-style-type: none">- Assicurare, perseguendo modalità uniformi attraverso il coordinamento dei Responsabili dei Servizi di Prevenzione e Protezione Aziendale e dei medici competenti, l'attuazione ed il puntuale aggiornamento delle misure individuate per garantire i livelli di tutela della salute e della sicurezza in relazione alle trasformazioni aziendali e all'evoluzione normativa;- Aggiornare le procedure relative alla sorveglianza sanitaria dei lavoratori, individuare modalità condivise di valutazione dell'idoneità alla mansione e assicurare i relativi flussi informativi;- Promuovere la cultura della prevenzione nei confronti delle malattie infettive, anche attraverso l'organizzazione di momenti formativi rivolti agli operatori, privilegiando, in tal caso, modalità di formazione interattiva come audit, addestramento, formazione sul campo.- Ridurre la frequenza delle malattie prevenibili da vaccino attraverso una puntuale valutazione del rischio, che tenga conto anche del rischio verso terzi, e l'offerta attiva delle vaccinazioni.		<p>Il Responsabile del SPPA ed i Medici Competenti partecipano attivamente ai coordinamenti regionali ed attuano a livello locale le decisioni assunte. Come indicato dalla Relazione Sanitaria dei Medici Competenti in ottemperanza all'art. 35 del Dlg 81/2008, le vaccinazioni antinfluenzali sono state pari a 350, il 21% dei soggetti dei reparti a rischio, si segnala l'incremento del 69% rispetto all'anno 2015.</p> <p>Sono stati aggiornati il protocollo sanitario per TBC, per gli Ospedali, sulla base del DVR effettuato, ed il protocollo di sorveglianza sanitaria per il DSP.</p> <p>Attuato per il 50% del personale sanitario lo screening immunologico delle malattie infettive trasmissibili per via aerea (morbillo, varicella, rosolia e parotite) ed attuate le vaccinazioni per i soggetti sieronegativi.</p> <p>Resta da programmare il corso formativo per coloro che rifiutano la vaccinazione.</p>						
		Riferimento Normativo						
		Udm / Confr.	Valore atteso intermedio	Valore atteso finale	Valore ragg. intermedio	Valore ragg. finale	Perf. inter.	Perf. finale
		% >=		34,00%		21,00%		
		Indicatore						
G3 Attuazione del Piano regionale della Prevenzione								
Fonte del dato per l'indicatore		Atti Direzione aziendale						
copertura vaccinale antinfluenzale operatori sanitari								

430

Area obiettivi DGR	2	<u>Assistenza territoriale</u>	
Sub-area obiettivi DGR	2.1	<u>Mantenimento dei tempi attesa e garanzia dell'accesso per le prestazioni di specialistica ambulatoriale</u>	
Settore obiettivi DGR	2.1	<u>Mantenimento dei tempi attesa e garanzia dell'accesso per le prestazioni di specialistica ambulatoriale</u>	Indicazione sintetica della situazione attuale

Dimensione Performance		3.2 Dimensione della Qualità		Area Performance 3.2.1		Area della Centralità del Paziente			
Obiettivo		1.2.3.1		Mantenimento dei tempi attesa e garanzia dell'accesso per le prestazioni di specialistica ambulatoriale					
Descrizione		Rendicontazione							
<p>La Regione Emilia-Romagna, nel perseguire gli obiettivi indicati nella X legislatura, ha raggiunto risultati significativi per il contenimento dei tempi di attesa per l'erogazione di prestazioni di specialistica ambulatoriale di primo accesso. Le azioni principali messe in campo hanno riguardato una diversa organizzazione dell'accesso alle visite e agli esami diagnostici, un aumento dell'offerta, anche attraverso ridefinizione delle convenzioni con il privato accreditato, una maggiore appropriatezza nella gestione delle prime visite, più personale per affrontare le criticità, un'estensione degli orari di attività nelle giornate feriali e l'apertura di sabato e domenica degli ambulatori per le prestazioni più critiche (di cui alla DGR 1056/15) La delibera "Obbligo di disdetta delle prenotazioni di prestazioni specialistiche ambulatoriali. Modalità operative per le aziende e gli enti del servizio sanitario regionale in applicazione dell'art. 23 della L.R. 2/2016" (DGR 377/2016) ha disciplinato le modalità operative per la corretta applicazione delle modalità dell'obbligo di disdetta. In collaborazione con l'Osservatorio regionale dei tempi di attesa e con il CCRQ, sono state definite specifiche indicazioni operative per rendere uniformi l'applicazione in tutto il territorio regionale (Circolare 4 - 20 aprile 2016). Per l'anno 2016 assumeranno carattere prioritario: - Mantenimento dei tempi di attesa delle prestazioni specialistiche monitorate entro gli obiettivi ed individuazione di nuove prestazioni da monitorare in caso di criticità</p>		Riferimento Normativo							
		Udm. / Confr.		Valore atteso intermedio	Valore atteso finale	Valore raggi. intermedio	Valore raggi. finale	Perf. inter. finale	
		Fonte del dato per l'indicatore							
		Indicatore							
Obiettivi Performance									
Indice di performance per le prestazioni di urgenze differibili, nelle rilevazioni regionali ex ante		fonte MAPS		90,00%		65,00%			
Indice di performance per le prestazioni di primo accesso, nelle rilevazioni regionali ex ante		fonte MAPS		90,00%		96,00%			

Dimensione Performance		3.2	Dimensione della Qualità		Area Performance		3.2.1	Area della Centralità del Paziente	
Obiettivo		1.2.3.2	Mantenimento dei tempi attesa e garanzia dell'accesso per le prestazioni di specialistica ambulatoriale - monitoraggio DGR377/2016						
Descrizione		Rendicontazione							
Monitoraggio dell'applicazione della DGR 377/2016 e delle indicazioni operative		Sono state diffuse a tutte le articolazioni aziendali delle indicazioni contenute nella dgr 377/16 e nelle successive circolari applicative. Sono state regolate le modalità di inserimento all'interno del sistema cup della mancata presentazione di un utente ad un appuntamento, sono state esplicitate le motivazioni da utilizzare nel sistema cup provinciale quando si rende necessario cancellare/ spostare appuntamenti. E' stata emanata una procedura amministrativa.							
Obiettivi Performance			Riferimento Normativo						
Indicatore	Fonte del dato per l'indicatore	Udm / Confr.	Valore atteso intermedio	Valore atteso finale	Valore ragg. intermedio	Valore ragg. finale	Perf. inter	Perf. finale	
		Numero >=		0,00		166.461,00			
numero di distette (rispetto anno 2015)	specifico flusso di riferimento	Numero <=		75.449,00		56.468,00			
numero di abbandoni (rispetto anno 2015)	specifico flusso di riferimento								

Dimensione Performance		8.2	Dimensione della Qualità		Area Performance: 8.2.2		Area della Qualità Organizzativa/Sicurezza						
Obiettivo	1.2.3.3	Promozione e verifica dell'appropriatezza prescrittiva ed erogativa											
Descrizione		Rendicontazione											
Promozione e verifica dell'appropriatezza prescrittiva ed erogativa mediante attività di formazione/informazione rivolta a medici prescrittori (MMG/PLS e specialisti). Verifica dell'appropriatezza prescrittiva delle prestazioni sottoposte a condizioni di erogabilità o indicazioni di appropriatezza (decreto 9/12/15 ed eventuali nuovi LEA) e delle prestazioni di diagnostica pesante, RM muscoloscheletriche e TC osteoarticolari per le quali sono state definite le condizioni di erogabilità (DGR 704/2013)		Prosegue la verifica dell'appropriatezza prescrittiva (TAC ed RM ex 704) dei MMG attraverso l'utilizzo del motore semantico e l'analisi della reportistica prodotta. La verifica ha tenuto conto delle condizioni previste dal DM del 09/12/15 e secondo le indicazioni della RER. Il dato inerente alla appropriatezza prescrittiva delle prestazioni previste nella DGR 704 nel corso del 2016 è migliorato e si colloca al 59,5 su base aziendale. Le prescrizioni dei medici specialisti popolano il motore semantico dal 2017 pertanto il valore di riduzione della prescrizione delle prestazioni oggetto della DGR 704 è da riferirsi alle sole prescrizioni dei MMG. L'obiettivo inerente il contenimento degli indici di consumo relativi a TC e RMN non ha raggiunto il valore atteso del 20%, pur trattandosi di un risultato da considerarsi significativo che conferma un trend in costante diminuzione, con particolare riferimento alle RMN, dal 2012.											
Obiettivi Performance		Riferimento Normativo		Valore atteso intermedio		Valore atteso finale		Valore raggi. intermedio		Valore raggi. finale		Perf. inter. finale	
Indicatore		Fonte del dato per l'indicatore		Udm / Confr.		%		%		%		%	
riduzione Indice di consumo di RM osteoarticolari nell'anno 2015 rispetto al 2012 (analisi dati ASA)		specifico flusso di riferimento		%		>=		-20,00%		-13,00%			
Analisi delle prescrizioni (RM muscolo scheletriche e TC osteoarticolari e nuovi LEA se definitivi) distinte per tipologia di prescrittore e azioni per la riduzione dell'inappropriatezza		specifico flusso di riferimento		%		>=		50,00%		59,50%			
Prescrizioni delle prestazioni soggette a condizioni di erogabilità nel 2016(rispetto anno 2015)		specifico flusso di riferimento		%		>=		10,00%		22,00%			
riduzione Indice di consumo di TC nell'anno 2015 rispetto al 2012 (analisi dati ASA)		specifico flusso di riferimento		%		>=		-20,00%		-15,00%			

484

Dimensione Performance		3.2	Dimensione della Qualità		Area Performance 3.2.1		Area della Centralità del Paziente			
Obiettivo	1.2.3.4	Prescrizioni e Prenotazione controlli								
Descrizione						Rendicontazione				
Prescrizioni e Prenotazione dei controlli: spetta allo specialista, che ha in carico il paziente, prescrivere le prestazioni senza rinviare il paziente al medico di medicina generale. Anche le prenotazioni dei controlli devono essere effettuate da parte dello specialista o struttura (UO/Ambulatoriale) che ha in carico il cittadino.						Sono stati fatti numerosi incontri al fine di consolidare l'attività di riprenotazione interna delle prestazioni prescritte dagli specialisti e sono stati predisposti meccanismi di partizione dell'offerta che consentono alle case della salute una visibilità privilegiata delle prestazioni di controllo in modo da poter garantire la prenotazione ai pazienti cronici (code presidio).				
						Le prescrizioni dei Medici Specialisti delle Aziende Sanitarie della Provincia di Parma presentano, dopo una prima fase di avvio del sistema della prescrizione dematerializzata un progressivo incremento nel corso dell'anno 2015 ad oggi.				
Obiettivi Performance			Riferimento Normativo							
Indicatore	Fonte del dato per l'indicatore		Udm / Confr.	Valore atteso intermedio	Valore atteso finale	Valore ragg. intermedio	Valore ragg. finale	Perf. inter. finale		
numero di prescrizioni effettuate dal medico specialista (verifiche a livello regionale sulla banca dati del prescritto SOLE/DEMATERIALIZZATA) (rispetto anno 2015)	specifico flusso di riferimento		Numero >=		105.790,00		141.000,00			



REGIONE EMILIA-ROMAGNA (r_emiro)
Giunta (AOO_EMR)
PG/2017/0332809 del 04/05/2017 15:00:38

SERVIZIO SANITARIO REGIONALE
EMILIA-RODAGNA
Azienda Unità Sanitaria Locale di Parma

Piano delle Azioni

Dimensione Performance		3.2	Dimensione della Qualità		Area Performance 3.2.1		Area della Centralità del Paziente		
Obiettivo		1.2.3.5 Presa in carico e sviluppo delle capacità produttive delle Case della Salute							
Descrizione		Rendicontazione							
Presa in carico e sviluppo delle capacità produttive delle Case della Salute attraverso il monitoraggio delle modalità organizzative e di accesso dei percorsi dedicati ai pazienti affetti da patologia cronica.		<p>Sono stati effettuati incontri con gli uffici risorse distrettuali per poter definire una modalità univoca di strutturazione delle agende. Tale modalità prevede di individuare code specifiche riservate ai controlli e posti prenotabili solo da utenti pre-definiti (code D o code presidio) riservati ai pazienti inseriti in percorsi di presa in carico delle patologie croniche avviate a far tempo da luglio 2016. Per quanto attiene la valorizzazione delle prenotazioni per pazienti affetti da patologie croniche, effettuate direttamente all'interno delle Case della Salute rispetto al totale prenotazioni per le stesse patologie croniche, è stato utilizzato un metodo empirico che riconosce come fonte dei dati, da noi utilizzati, il cup, in quanto consente la tracciabilità del presidio in cui la prenotazione è avvenuta.</p> <p>Per gli anni 2016 e 2015 si è proceduto al calcolo della percentuale di appuntamenti riferibili a pazienti cronici prenotati entro le case della salute rispetto al totale degli appuntamenti riferibili agli stessi pazienti cronici ovunque prenotati.</p>							
Obiettivi Performance		Riferimento Normativo							
Indicatore		Fonte del dato per l'indicatore		Udm / Confr.		Valore atteso intermedio		Valore atteso finale	
% prenotazioni per pazienti affetti da patologie croniche, effettuate direttamente all'interno delle Case della Salute rispetto al totale prenotazioni per le stesse patologie croniche (rispetto anno 2015)		specifico flusso di riferimento		% >=				Valore ragg. intermedio	
								Valore ragg. finale	
								Perf. inter. finale	
						38,00%			

Dimensione Performance		3.2	Dimensione della Qualità		Area Performance 3.2.1		Area della Centralità del Paziente				
Obiettivo		1.2.3.6	Monitoraggio delle prestazioni non erogabili in SSN								
Descrizione		Rendicontazione									
Monitoraggio delle prestazioni non erogabili in SSN in quanto non presentano le condizioni di erogabilità (DM 9 dicembre 2015)		In attesa della formalizzazione dei nuovi LEA la verifica ha tenuto conto delle condizioni previste dal DM del 09/12/15 e secondo le indicazioni della RER. Per quanto attiene il monitoraggio delle prestazioni non erogabili in SSN in quanto non presentano le condizioni di erogabilità (DM 9 dicembre 2015) è stata prevista l'aggiunta della condizione di erogabilità o di appropriatezza in uno specifico campo, tale inserimento rende possibile ex post la rendicontazione distinta delle prestazioni senza condizioni di erogabilità da quelle che vedono inserita una condizione di erogabilità.									
Obiettivi Performance				Riferimento Normativo							
Indicatore		Fonte del dato per l'indicatore		Udm / Confr.	Valore atteso intermedio	Valore atteso finale	Valore raggi. intermedio	Valore raggi. finale	Perf. inter.	Perf. finale	
Evidenza della capacità del sistema informativo aziendale di rendicontare distintamente le prestazioni senza condizioni di erogabilità da quelle con condizioni di erogabilità		RIT		Si/No		Si		Si			

(7)

Sub-area obiettivi DGR	2.2	<u>Le Case della Salute e la continuità dell'assistenza</u>					
Settore obiettivi DGR	2.2	<u>Le Case della Salute e la continuità dell'assistenza</u>					
		Finalità ed obiettivi delle azioni 2016		Indicazione sintetica della situazione attuale			
Dimensione Performance	3	Dimensione della Produzione		Area Performance 3-1-1 Area dell'Efficienza dei Processi			
Obiettivo	1.1.6.1	Case della Salute e continuità dell'assistenza - Prevenzione primaria					
Descrizione			Rendicontazione				
Le Aziende USL dovranno proseguire nello sviluppo delle Case della Salute ed in particolare garantire l'implementazione di interventi di medicina di iniziativa, anche in coerenza con il Piano Regionale della Prevenzione 2015-2018. Rispetto alla prevenzione primaria, e con riferimento al progetto regionale "Letture integrata del rischio cardiovascolare" le Ausl di Piacenza, Parma, Reggio Emilia, Modena, Bologna, Ferrara, Romagna (ambito di Forlì), dovranno assicurare il completamento della chiamata attiva da parte dell'infermiere delle persone target nell'ambito delle Case della Salute già individuate. (Vedi DGR 1003 del 28-06-2016 Allegato B, 2.2 Le Case della Salute e la continuità dell'assistenza pag. 8)		Il progetto, avviato nella sua fase operativa (lettera invito agli assistiti) dal 15/03/16 su 4 CdS (una per Distretto) ha superato l'indicatore regionale prevista al 30/06/2016: la chiamata attiva è stata realizzata per il 61,6% degli assistiti coinvolti nel progetto. Al 31/12/2016 si è conclusa la prima fase della chiamata attiva per le 4 CdS coinvolte (Medesano, Colono, Busseto e Langhirano) con il raggiungimento del 100% delle chiamate attive; si proseguirà secondo gli indirizzi RER per tutto il 2017. Le rendicontazioni sono state fatte puntualmente rispetto alle scadenze definite ed i rappresentanti dell'Azienda hanno partecipato con regolarità ai gruppi tecnici regionali.					
Obiettivi Performance		Riferimento Normativo					
Indicatore		Udm / Confr.	Valore atteso intermedio	Valore atteso finale	Valore raggi. intermedio	Valore raggi. finale	
Garantire il rispetto degli indicatori concordati per il 2016 (vedi Piano Regionale della Prevenzione 2015-2018)		Si/No		Si	Si	Si	

Dimensione Performance		3.1	Dimensione della Produzione		Area Performance		3.1.1	Area dell'Efficienza dei Processi				
Obiettivo		1.1.6.2 Case della Salute e continuità dell'assistenza - Gestione integrata patologie croniche										
Descrizione		Rendicontazione										
Rispetto alla gestione integrata delle patologie croniche, tutte le Ausl dovranno garantire all'interno delle Case della Salute: l'attivazione degli ambulatori infermieristici per la presa in carico integrata delle patologie croniche, in particolare diabete mellito tipo 2, BPCO e scompenso cardiaco, rafforzando l'integrazione tra ospedale e territorio l'impiego degli strumenti regionali per la valutazione dei percorsi di gestione integrata sia dal punto di vista del paziente (Questionario PACiC) che dell'equipe (Questionario ACiC).		In tutte le Case della Salute attive sono presenti gli ambulatori infermieristici per la gestione della cronicità a supporto della gestione integrata delle patologie croniche. In tutte le Case della Salute è attivo il percorso per la gestione integrata del diabete di tipo 2, il percorso di gestione integrata dello scompenso cardiaco è attivo in 7 case della salute; il percorso di gestione integrata della BPCO è attivo presso 1 casa della salute. Il questionario ACiC è stato somministrato, in collaborazione con il Jefferson Medical College, nelle prime 6 Case della Salute attive a Parma dal 2011, attraverso un pilot test, e successivamente riproposto nelle ulteriori 6 Case della Salute attivate nel 2012. E' prevista la somministrazione del questionario PACiC in collaborazione con i Comitati Consultivi Misti. Nel mese di dicembre presso la CdS di San Secondo è stata ripetuta la somministrazione del questionario ACiC relativo al percorso di gestione integrata del paziente con diabete, registrando una ottima partecipazione dei professionisti coinvolti.										
Obiettivi Performance		Riferimento Normativo										
Indicatore		Fonte del dato per l'Indicatore		Udm / Confr.	Valore atteso intermedio	Valore atteso finale	Valore raggi. intermedio	Valore raggi. finale	Perf. inter.	Perf. finale		
Evidenza dell'attivazione degli ambulatori infermieristici di gestione integrata della cronicità e dei percorsi attivati attraverso sistema informativo delle Cure Primarie		Osservatorio Cure Primarie		Si/No		Si	Si	Si				
Attivazione di almeno un percorso nelle CSD medie e grandi, degli ambulatori infermieristici di gestione integrata della cronicità e dei percorsi attivati attraverso sistema informativo delle Cure Primarie		specifico flusso di riferimento		% >=		100,00%	100,00%	100,00%				
Impiego degli strumenti PACiC e ACiC nelle Case della Salute		specifico flusso di riferimento		Si/No		Si	Si	Si				



Dimensione Performance		3.5		Area Performance		3.5		Area dell'Innovazione di Processo e Prodotto	
Obiettivo		1.1.6.3		Case della Salute e continuità dell'assistenza - Presa in carico della Fragilità					
Descrizione				Rendicontazione					
Rispetto alla presa in carico della fragilità, e con riferimento al progetto regionale "Profili di rischio di Fragilità/Rischio di Ospedalizzazione": le Ausl di Parma, Reggio Emilia, Modena, Bologna e Romagna (ambiti di Ravenna, Forlì e Rimini) dovranno proseguire il progetto già avviato, con rivalutazione ad un anno degli interventi realizzati;				Gli elenchi dei pazienti ad alto rischio di ospedalizzazione da alcuni anni, grazie alla collaborazione con il Jefferson Medical College, sono uno strumento in uso ai MMG inseriti nelle Case della Salute e dal corrente anno saranno messi a disposizione di tutti i MMG dell'Azienda, indipendentemente dalla loro collocazione nelle Case della Salute, e sono previsti incontri di presentazione nel NCP non legati alle Case della Salute, che non erano ancora stati coinvolti nel progetto. Un Gruppo di lavoro interaziendale rispetto al "rischio di ospedalizzazione" sta mettendo a punto un progetto riguardante i soggetti con ricoveri ripetuti al fine di creare percorsi comunicativi/operativi tra ospedale e territorio finalizzati ad evitare, nei limiti del possibile, tale situazione.					
Obiettivi Performance				Riferimento Normativo					
Indicatore				Udm / Confr.		Valore atteso intermedio		Valore atteso finale	
Fonte del dato per l'indicatore									
Garantire il rispetto degli indicatori concordati per il 2016 nel Piano della Prevenzione 2015-2018				Si/No				Si	
								Valore ragg. intermedio	
								Valore ragg. finale	
								Part. inter	
								Part. finale	

Settore obiettivi DGR	2.2.1	Ospedali di Comunità
	Finalità ed obiettivi delle azioni 2018	Indicazione sintetica della situazione attuale

Dimensione Performance		3.1		Dimensione della Produzione		Area Performance 3.1.1		Area dell'Efficienza dei Processi									
Obiettivo		1.1.6.4		Ospedali di Comunità													
Descrizione						Rendicontazione											
Le Aziende USL in accordo con le Conferenze Sociali e Sanitarie Territoriali, dovranno proseguire il percorso di attivazione dei posti letto di Ospedale di Comunità, in coerenza con la ridefinizione della rete ospedaliera, valorizzando i percorsi di riconversione. Tali strutture che rappresentino un valido strumento di integrazione ospedale-territorio e di continuità delle cure, devono rispettare i principi contenuti nel DM 2.4.2015 n. 70 e della DGR 2040/2015.						L'attività nei posti letto di cure intermedie presso la casa della Salute di San Secondo P.se prosegue regolarmente con la corretta alimentazione del fuso SIRCO; il Responsabile della Casa della Salute partecipa ai lavori del Gruppo Regionale sulla qualità del Sistema Informativo delle Cure Intermedie. L'attività nei posti letto territoriali di lungodegenza c/o l'Ospedale di Borgo Val di Taro prosegue pur nella complessità di dover in parte supportare la temporanea riduzione dei posti letto ospedalieri e in Hospice per lavori di ristrutturazione nel corso del 2016; prosegue altresì l'alimentazione del fuso SIRCO. La degenza media nel corso dell'anno 2016 dell'Os.Co di San Secondo P.se è stata pari a 22,3 giorni. Per la lungodegenza di Borgo Val di Taro si evidenzia una degenza media di 23 giorni, valore probabilmente influenzato dalle problematiche sopra evidenziate.											
						Nell'Azienda USL di Parma lo sviluppo delle cure intermedie prevede anche l'attivazione di posti letto nelle strutture residenziali socio-sanitarie (CRA).											
Obiettivi Performance						Riferimento Normativo											
Indicatore				Fonte del dato per l'indicatore		Udm / Confr.		Valore atteso intermedio		Valore atteso finale		Valore raggi. intermedio		Valore raggi. finale		Perf. inter. finale	
Degenza media in Ospedale di Comunità di Borgo Val di Taro espressa in giorni(media regionale 20.48)				specifico flusso di riferimento SIRCO		Euro <=				20,00				23,00			
Degenza media in Ospedale di Comunità di S.Secondo Parmense espressa in giorni(media regionale 20.48)				specifico flusso di riferimento SIRCO		Numero <=				20,00				22,30			
Corretta alimentazione del Flusso Informativo SIRCO (N° di schede scartate sul totale delle schede inviate)				specifico flusso di riferimento		% =				100,00%		100,00%		100,00%			

Sub-area obiettivi DGR	2.3	Cure Primarie	
Settore obiettivi DGR	2.3.1	Cure palliative	
		Finalità ed obiettivi delle azioni 2016	Indicazione sintetica della situazione attuale

Dimensione Performance		Dimensione della Produzione		Area Performance		Area dell'Efficienza dei Processi	
Obiettivo		5.1.2.1 Cure palliative		3		1	
Descrizione		Rendicontazione					
Le aziende, nel corso del 2015, hanno avuto come obiettivo quello di avviare la riorganizzazione delle reti locali di cure palliative così come descritto dalla D.G.R. 560/2015 e di attivare percorsi formativi per i professionisti non dedicati alle cure palliative così da garantire un approccio palliativo. Per proseguire il lavoro avviato nelle aziende, nel 2016 dovranno essere definite nella loro struttura organizzativa le reti (con i nodi e le équipe) e il loro coordinamento, i percorsi che garantiranno l'integrazione tra i nodi e la continuità delle cure. Dovranno essere anche definiti percorsi formativi rivolti ai professionisti della rete. Inoltre, al fine di poter dare una lettura sempre più precisa del funzionamento delle strutture e delle reti di cure palliative e per rispondere al meglio agli adempimenti LEA, dovrà essere posta particolare attenzione alla qualità dei dati che confluiscono nei flussi informativi ADI e Hospice e agli indicatori del DM n. 43/07 e dovranno essere messe in atto le azioni necessarie al raggiungimento degli obiettivi individuati nello stesso DM, rappresentativi della capacità di presa in carico della rete di cure palliative e oggetto di verifica LEA.(Vedi DGR 1003 del 28-06-2016 Allegato B, 2.3.1 Cure palliative, pag 9)		Sono stati istituiti gli ambulatori di cure palliative nei quattro distretti provinciali, come previsto dalla DGR 560/2015 e l'attività specialistica per l'ospedale ed il territorio è stata avviata da febbraio 2016. I Presidi aziendali sede di ambulatori per le cure palliative sono 7, comprendenti in totale 13 "agende di ambulatoriale". Nell'anno 2016 sono state effettuate 7.467 prestazioni (diagnostiche, terapeutiche, prelievi di laboratorio e visite). E' stata prevista una riorganizzazione che prevede lo spostamento di parte dell'attività assistenziale dal DH al DSA. Viene effettuato un monitoraggio sistematico dell'attività erogata nei diversi setting su tutto il territorio provinciale. Sono stati effettuati incontri con i Direttori dei Dipartimenti Cure Primarie dei quattro distretti, con i MMG e gli operatori sanitari ospedalieri sulla riorganizzazione delle rete ed è stata presentata la nuova attività specialistica in cure palliative. Sono stati altresì organizzati due percorsi formativi integrati promossi dai distretti Sud Est e Parma.					
Obiettivi Performance		Riferimento Normativo					
Indicatore		Fonte del dato per l'indicatore		Udm / Confr.		Valore atteso intermedio	
N. malati nei quali il tempo max di attesa fra la segnalazione del caso e la presa in carico domic. da parte della Rete di cure palliative è <= 3 giorni / n. malati presi in carico a domicilio dalla Rete e con assistenza conclusa		specifico flusso di riferimento		% >=		80,00%	
Numero deceduti per tumore assistiti dalla Rete Cure Palliative/numero deceduti per tumore		specifico flusso di riferimento		% >=		77,00%	
Numero di ricoveri di malati con patologia oncologica nei quali il periodo di ricovero in hospice è inferiore o uguale ai 7 giorni sul numero di ricoveri in hospice di malati con patologia oncologica		specifico flusso di riferimento		% <=		20,00%	
						Valore ragg. finale	
						93,30%	
						80,50%	
						29,20%	
						Perf. inter	
						Perf. finale	

Settore obiettivi DGR		2.3.2	Continuità assistenziale – dimissioni protette		Indicazione sintetica della situazione attuale					
		Finalità ed obiettivi delle azioni 2016								
Dimensione Performance		3.2	Dimensione della Qualità		Area Performance 3.2.1 Area della Centralità del Paziente					
Obiettivo		1.1.6.5	Continuità assistenziale – dimissioni protette							
Descrizione					Rendicontazione					
Allo scopo di migliorare ulteriormente l'assistenza in ambito territoriale e offrire percorsi di cura sempre più appropriati e qualificati è necessario migliorare la capacità di presa in carico, in particolare dei pazienti fragili o con patologie croniche in situazione di instabilità, all'atto della dimissione ospedaliera. La continuità ospedale-territorio, in particolare la dimissione protetta, è ormai da diversi anni obiettivo delle politiche sanitarie di questa Regione e in collaborazione con i professionisti delle Aziende sanitarie sono stati individuati modelli organizzativi che hanno dimostrato la loro efficacia, non solo attraverso i dati di letteratura, ma anche attraverso le sperimentazioni avviate in alcune realtà del territorio regionale. Tali modelli organizzativi andranno implementati nelle aziende prevedendo in particolare: la definizione di protocolli condivisi tra unità operative ospedaliere e territoriali, l'individuazione del responsabile (case manager) del percorso di dimissione protetta sulla base della prevalenza nell'intervento assistenziale, l'individuazione tempestiva, all'ammissione in ospedale, dei pazienti che presentano caratteristiche tali da richiedere, alla dimissione, percorsi e risorse a livello territoriale e la conseguente attivazione del percorso di dimissione protetta. L'individuazione del case manager appare fondamentale in quanto diventa il garante della continuità del percorso assistenziale e di tutte le procedure utili a prendere in carico il paziente sul territorio assumendo un ruolo centrale già durante il ricovero ospedaliero.		Il tema della continuità assistenziale e delle dimissioni protette è stato affrontato congiuntamente dalle due aziende sanitarie provinciali e sono stati formalizzati tre gruppi di lavoro finalizzati a sviluppare soluzioni possibili per la realizzazione di percorsi integrati per pazienti fragili e cronici. I tre gruppi di lavoro, composti da professionisti delle due aziende sanitarie, da medici di medicina generale e da professionisti delle ASP, hanno lavorato sui seguenti temi: 1) Pazienti a rischio di ospedalizzazione: interventi pro-attivi di carattere sanitario e socio-sanitario; 2) Pazienti fragili in dimissione ospedaliera: definizione dei percorsi integrati di continuità assistenziale fra ospedale e territorio; 3) Attuazione di percorsi integrati fra servizi territoriali/ospedalieri e Case Residenziali per Anziani finalizzati a migliorare l'assistenza sanitaria e ridurre il rischio di ospedalizzazione. I Gruppi hanno terminato i lavori ed hanno prodotto le proposte dei nuovi protocolli sia per migliorare il percorso di dimissione protetta, in particolare dall'Azienda Ospedaliero Universitaria di Parma, sia per i servizi territoriali, ospedalieri e le Case Residenze per gli anziani. La figura del case manager è presente nei percorsi di dimissione dagli ospedali aziendali (Distretti di Fidenza e di Borgo Val di Taro) e dall'Azienda Ospedaliero/Universitaria di Parma (Distretto di Parma). Nell'anno 2016 buone performances sono state espresse da Fidenza e Borgo Val di Taro. Nel contempo si sta lavorando per il raggiungimento della completa integrazione tra AOU e AUSL.								
Obiettivi Performance		Riferimento Normativo								
Indicatore		Fonte del dato per l'indicatore		Udm / Confr.	Valore atteso intermedio	Valore atteso finale	Valore ragg. intermedio	Valore ragg. finale	Perf. inter.	Perf. finale
Numero di dimissioni con attivazione ADI entro 3 giorni dalla dimissione/Totale dimissioni		specifico flusso di riferimento		Numero >=	50,00		37,30			



Settore obiettivi DGR	2.3.3	Percorso nascita
	Finalità ed obiettivi delle azioni 2016	Indicazione sintetica della situazione attuale

Dimensione Performance	3.2	Dimensione della Qualità	Area Performance	3.2	Area della Centralità del Paziente
------------------------	-----	--------------------------	------------------	-----	------------------------------------

Obiettivo	1.3.4.1	Percorso nascita
Descrizione		
<p>Garantire assistenza appropriata alla gravidanza e al puerperio, promuovendo l'assistenza ostetrica alla fisiologica e percorsi integrati sulla patologia. Si richiede la partecipazione attiva ai percorsi di formazione regionale e ai lavori dei gruppi della commissione nascita. Andrà confermata o aumentata la percentuale di gravide in carico ai consultori famigliari.</p> <p>Particolare attenzione dovrà essere inoltre posta nel promuovere equità d'accesso ai corsi di accompagnamento alla nascita, aumentando le donne che vi accedono e in particolare le nullipare, le donne straniere e le donne a bassa scolarità.</p> <p>(Vedi DGR 1003 del 28-06-2016 Allegato B, 2.3.3 Percorso nascita, pag 10)</p>		
Rendicontazione		
<p>E' stata garantita l'assistenza alle gravide e alle puerpere da parte delle ostetriche per gravidanze fisiologiche; ove presenti patologie si sono attivati percorsi integrati. I professionisti coinvolti hanno partecipato attivamente ai percorsi di formazione regionale e ai lavori di gruppo della commissione nascita; particolare attenzione è stata posta nella promozione di accesso ai corsi di accompagnamento alla nascita.</p>		

Obiettivi Performance		Riferimento Normativo						
Indicatore	Fonte del dato per l'indicatore	Udm / Confr.	Valore atteso intermedio	Valore atteso finale	Valore raggi. intermedio	Valore raggi. finale	Perf. inter.	Perf. finale
% di donne nullipare che hanno partecipato ai corsi di accompagnamento alla nascita/tot. parti di nullipare (media regionale 2015)	specifico flusso di riferimento	% >=		55,00%		62,00%		
% di donne straniere nullipare che hanno partecipato ai corsi/totale dei parti di donne straniere nullipare (media regionale 2015)	specifico flusso di riferimento	% >=		22,50%		38,70%		
Numero gravide assistite dai consultori familiari/ totale parti	specifico flusso di riferimento	% >=		46,00%		52,00%		

Dimensione Performance		3.2	Dimensione della Qualità		Area Performance 3.2.1		Area della Centralità del Paziente			
Obiettivo	2.2.2.1		Parto - Percorso Nascita							
Descrizione			Rendicontazione							
Garantire assistenza appropriata al parto, migliorando l'accesso alle metodiche di controllo del dolore nel parto come previsto dalla DGR 192/107 (questionario LEA), riducendo la percentuale delle donne che non accedono ad alcuna metodica di controllo del dolore durante il travaglio/parto rispetto al 2015 e riducendo il ricorso al taglio cesareo, prevalentemente nelle classi I, IIb e IVb, V di Robson (questionario LEA 2016). Vedi DGR 1003 del 28-06-2016 Allegato B, 2.3.3 Percorso nascita, pag 10)			Nel 2016 si è proseguito nella promozione della partoanalgesia e nell'Ospedale di Vaio sono stati espletati 271 parti con analgesia epidurale. Per l'anno 2016, sono stati verificati gli indicatori riportati attraverso dati desumibili dal flusso CedAP. Il tasso di parti cesarei nella classe I di Robson, direttamente desumibile dalla reportistica predefinita CedAP, è pari a 8.8%. L'indicatore percentuale di tagli cesarei primari viene calcolato come proporzione di parti con taglio cesareo primario (primo parto con taglio cesareo di una donna) e risulta pari a 24,5% per l'Ospedale di Borgo Val di Taro e di 16,3% per l'Ospedale di Fidenza. L'indice della dispersione della casistica in stabilimenti < a 500 parti/anno viene calcolata come percentuale di parti in stabilimento < 500 parti/anno rispetto al n° totale di parti in provincia di Parma e il dato risulta pari a 3,3%; a tal proposito occorre sottolineare come sia in corso un processo di revisione organizzativa del percorso nascita presso lo stabilimento di BVT. La percentuale di parti elettivi (IIb e IVb) viene calcolata come percentuale di TC elettivi non effettuati rispetto al n° totale di TC elettivi programmati ed è pari a 0,00% sia per l'Ospedale di BVT che per l'Ospedale di Fidenza. La percentuale di ricoveri per parto in punti nascita >500 parti/anno è stata calcolata come percentuale di parti in regime di ricovero in punti nascita > 500 parti/anno rispetto al n° totale di ricoveri per parto in provincia di Parma ed è pari a 96,6%							
Obiettivi Performance			Riferimento Normativo							
Indicatore	Fonte del dato per l'indicatore		Udm / Confr.	Valore atteso intermedio	Valore atteso finale	Valore raggi. intermedio	Valore raggi. finale	Part. inter.	Part. finale	
Percentuale di parti cesarei nella classe I di Robson per SPOKE (valore medio degli spoke con numero parti >1.000)	specifico flusso di riferimento		% <=		6,50%		8,80%			
Percentuale di tagli cesarei primari per SPOKE	specifico flusso di riferimento		% <=		15,00%		17,20%			
Indice di dispersione della casistica in stabilimenti < 500 parti/anno	specifico flusso di riferimento		% =		0,00%		3,30%			
Percentuale di parti elettivi (IIb e IVb) per SPOKE con numero parti <1.000	specifico flusso di riferimento		% =		0,00%		0,00%			
Percentuale di ricoveri per parto in punti nascita >500 parti/anno	specifico flusso di riferimento		% =		100,00%		96,60%			

Settore obiettivi DGR		2.3.4	Salute riproduttiva		Indicazione sintetica della situazione attuale					
		Finalità ed obiettivi delle azioni 2016								
Dimensione Performance		3.2	Dimensione della Qualità		Area Performance 3.2.1 Area della Centralità del Paziente					
Obiettivo		1.3.4.2	Salute riproduttiva							
Descrizione					Rendicontazione					
Favorire l'accesso ai consultori familiari degli adolescenti (età 14-19 anni), ed in particolare di quelli di origine straniera, e garantire l'apertura di almeno uno spazio ad accesso facilitato per giovani adulti (età 20-35 anni) per la preservazione della fertilità (prevenzione e trattamento delle malattie sessualmente trasmesse, diagnosi precoce e trattamento dell'endometriosi, consulenza preconcezionale e prenatale, family planning).					Sono state messe in atto modalità per favorire l'accesso al consultorio familiare per adolescenti fino a 20 anni in particolare per i ragazzi stranieri. Il sito WEB, espressamente realizzato per questo target di utenza, è stato costantemente aggiornato ed adeguato alle finalità prefissate. Sono state programmate e svolte visite presso istituti scolastici con studenti ed operatori, sono state svolte campagne informative attraverso vari canali mediatici, è stato organizzato l'annuale meeting per i giovani. Va segnalato, comunque, come il minimo differenziale negativo riscontrato ad anno concluso rispetto al 2015, rientra in una fisiologica variabilità di risposta, tipica di questa giovane fascia di età, alle attrattive dei servizi offerti. E' in fase progettuale uno spazio ad accesso facilitato per i giovani adulti (20-35 anni) e la creazione di un'applicazione per dispositivi mobili dedicato alla tematica in oggetto.					
Obiettivi Performance					Riferimento Normativo					
Indicatore		Fonte del dato per l'indicatore			Udm / Confr.	Valore atteso intermedio	Valore atteso finale	Valore ragg. intermedio	Valore ragg. finale	Perf. Inter. finale
Percentuale incrementale degli utenti 14-19 anni degli Spazi giovani rispetto al 2015		specifico flusso di riferimento			% >=			5,00%	-8,40%	-8,60%
Progettazione di uno spazio ad accesso facilitato per giovani adulti		Relazione Salute Donna			Si/No		Si	Si	Si	

Settore obiettivi DGR	2.3.5	Promozione della salute in adolescenza		Indicazione sintetica della situazione attuale				
Finalità ed obiettivi delle azioni 2016								
Dimensione Performance		3.2	Dimensione della Qualità		Area Performance 3.2.1 Area della Centralità del Paziente			
Obiettivo	1.3.4.3	Promozione della salute in adolescenza						
Descrizione		Rendicontazione						
Aumentare gli interventi di promozione alla salute e alla sessualità rivolti agli adolescenti per incrementare del 5% i ragazzi coinvolti sulla popolazione target rispetto al 2015.		E' stata data la disponibilità in modo attivo da parte degli operatori dell'AUSL per gli interventi di promozione alla salute e alla sessualità rivolti agli adolescenti attraverso incontri con gli insegnanti e contatti diretti con le scuole, ma purtroppo molte classi non hanno potuto partecipare per criticità interne all'istituto (difficoltà organizzative, errori nelle richieste...ecc.) . ciò ha determinato un decremento della percentuale di adolescenti raggiunti dagli interventi di promozione alla salute e sessualità pari a -11,30% rispetto al 2015.						
Obiettivi Performance		Riferimento Normativo						
Indicatore		Udm / Confr.	Valore atteso intermedio	Valore atteso finale	Valore ragg. intermedio	Valore ragg. finale	Perf. inter. finale	
Percentuale incrementale di adolescenti raggiunti dagli interventi di promozione alla salute e sessualità su popolazione target (14-19 anni) rispetto al 2015		% >=		5,00%	0,00%	-0,70%		
Fonte del dato per l'indicatore		specifico flusso di riferimento						

Settore obiettivi DGR		2.3.6	Percorso IVG		Indicazione sintetica della situazione attuale						
Finalità ed obiettivi delle azioni 2016											
Dimensione Performance		3.2	Dimensione della Qualità		Area Performance 3.2.1 Area della Centralità del Paziente						
Obiettivo		1.3.4.4	Percorso IVG								
Descrizione						Rendicontazione					
Nel 2016 dovrà essere garantita uguaglianza di accesso al percorso IVG e alle diverse metodiche previste (chirurgica e medica), con particolare attenzione alla riduzione dei tempi di attesa tra rilascio del certificato e l'intervento, principalmente per le IVG chirurgiche.						I consultori familiari hanno garantito la prestazione con le modalità previste dal percorso IVG, rispettando i tempi di attesa, a tutte le utenti che ne hanno fatto richiesta.					
Obiettivi Performance				Riferimento Normativo		Valore atteso intermedio		Valore atteso finale	Valore raggi. intermedio	Valore raggi. finale	Perf. inter. finale
Indicatore		Fonte del dato per l'indicatore		Udm / Confr.		Valore atteso intermedio		Valore atteso finale			
Percentuale di donne sottoposte ad IVG chirurgica dopo 2 settimane di attesa dalla certificazione/totale IVG chirurgiche		specifico flusso di riferimento		% <=				25,00%	28,00%	27,70%	

REGIONE EMILIA-ROMAGNA (r_emiro)
Giunta (AOO_EMR)
PG/2017/0332809 del 04/05/2017 15:00:28

SERVIZIO SANITARIO REGIONALE
EMILIA-ROMAGNA
Azienda Emilia Sanitaria Locali di Pavia

Settore obiettivi DGR	2.3.8	Contrasto alla violenza	Indicazione sintetica della situazione attuale
		Finalità ed obiettivi delle azioni 2016	

Dimensione Performance		3.2	Dimensione della Qualità	Area Performance	3.2.1	Area della Centralità del Paziente
Obiettivo		4.1.2.1	Contrasto alla violenza			
Descrizione		Rendicontazione				
Contribuire al monitoraggio dell'applicazione delle Linee di indirizzo per la realizzazione degli interventi integrati nell'area delle prestazioni socio-sanitarie rivolte ai minorenni allontanati o a rischio allontanamento (DGR 1102/2014) (Vedi DGR 1003 del 28-06-2016 Allegato B, 2.3.8 Contrasto alla violenza, pag 12		<p>la Direttiva Regionale 1677/13 "Linee di indirizzo regionali per l'accoglienza e la cura di bambini e adolescenti vittime di maltrattamento e abuso", nel paragrafo 6, "Raccomandazioni per un percorso organizzativo: ipotesi per lo sviluppo di accordi di livello locale" individua nella CTSS l'organismo che approva gli accordi che definiscono l'organizzazione e l'integrazione tra i nodi territoriali della rete sanitari ed extra sanitari.</p> <p>Nel Maggio 2016 si è attuato con compilazione dell'apposita check list di verifica dell'adozione della direttiva, trasmessa dal Coordinamento regionale contrasto a maltrattamento abuso bambini ed adolescenti della RER. La definizione della modalità di compilazione è stata adottata nel luogo istituzionale di governance locale del sistema integrato dei Servizi Sociali ed AUSL costituito dal "Gruppo Integrazione" composto da Direttori dei quattro Distretti Sanitari, quattro Uffici di Piano e Direzione attività Socio Sanitaria che ne ha il coordinamento insieme alla Provincia di Parma, su decisione della CTSS (vedi lettera di trasmissione delle check list allegata) . Si conferma, ad oggi, la sospensione del Gruppo Tecnico Provinciale Tutela e del Coordinamento Tecnico provinciale Infanzia Adolescenza composto da rappresentanti delle diverse Istituzioni locali: sanitarie, sociali, forze dell'Ordine, AG (TO e TM) .</p> <p>Il monitoraggio è stato effettuato per ogni singolo ospedale (AUSL e AOU) e per ogni singolo servizio territoriale della Tutela Minori di tre Distretti su quattro.</p> <p>Si segnala che in un Distretto era in corso una riorganizzazione degli Enti Gestori i Servizi Sociali recentemente completata che ne ha ridotto il numero da 3 a 2 a decorrere dal 1 Gennaio 2017.</p> <p>Nel Febbraio 2017 si è provveduto alla rendicontazione alla Regione del PRP 2015-2018 , Monitoraggio attività svolta Progetto 3.7 "Maltrattamento e abuso minori: prevenzione, accoglienza e cura" mediante scheda trasmessa dalla Regione.</p> <p>Formazione: nell'ambito dei luoghi istituzionali della governance locale, sono state promosse ed attuate quattro tipologie di eventi formativi che contemplano l'area della prevenzione primaria e secondaria del fenomeno, dell'accoglienza fuori famiglia , riparazione e cura dei minori allontanati e collocati nelle Comunità (ai sensi della Dgr1104)</p> <p>1. Seminario di formazione e aggiornamento sulla Circ 8 della RER , Vigilanza nelle Comunità, 28 Gennaio 2016</p> <p>2. Seminario sulla DGR 1904/11: Progetto quadro, PEI e strumenti condivisi. 28 Aprile 2016</p> <p>3. Violenza domestica e di genere: il contributo del Medico di Medicina Generale e del Pediatra nella prevenzione e nel contrasto. 1 Ottobre 2016</p> <p>4. Screening violenza domestica in gravidanza. Il percorso formativo. 2 Dicembre 2016</p> <p>I seminari 1 e 2 sono stati organizzati per destinatari in AVEN.</p> <p>I seminari 3 e 4 hanno avuto come destinatari operatori sanitari di entrambe le Aziende</p>				

Dimensione Performance		3.2	Dimensione della Qualità		Area Performance 3.2.1		Area della Centralità del Paziente				
Obiettivo		4.1.2.1	Contrasto alla violenza		Sanitarie Nel 2016, ottenuto il mandato politico dei Comitati di Distretto, si è avviato il percorso di stesura degli accordi interistituzionali di livello Distrettuale in 3 Distretti su 4 e di livello Comunale (Comune di Parma-AUSL) relativamente all'Area Tutela Minori, condizioni di pregiudizio, abuso e maltrattamento, recependo le indicazioni delle Dgr 1677/13, 1102/14, 1106/14, Piano della Prevenzione 15-18, scheda 3.7. L'obiettivo è di formalizzare "percorsi socio-sanitari integrati, in un'offerta di sistema secondo criteri omologabili nelle varie realtà territoriali". Nell'ambito degli incontri dei gruppi di lavoro nominati dai Comitati di Distretto, nell'Ufficio Integrazione che svolge funzioni di supporto alla CTSS, si è proceduto alla analisi delle prassi operative, delle criticità, delle azioni di miglioramento nelle realtà territoriali; si è proceduto alla mappatura ed analisi dei protocolli in essere. Si è avviato il percorso di modifica dei protocolli con riferimento alle citate indicazioni regionali.						
Obiettivi Performance	C4	Garanzia di equità ed omogeneità di accesso ai servizi socio-sanitari nel rispetto delle indicazioni Regionali		Riferimento Normativo							
Indicatore	Fonte del dato per l'indicatore		Udm / Confr.	Valore atteso intermedio	Valore atteso finale	Valore raggi. intermedio	Valore raggi. finale	Perf. inter.	Perf. finale		
numero eventi formativi realizzati	Convocazioni atti DASS		Numero >=		1,00		4,00				
raccolta buone prassi locali sulla prevenzione del maltrattamento/abuso sui minori	Atti DASS		Numero >=		1,00		0,00				
compilazione della check-list regionale	Documento		SI/No	SI			SI				

51
2016

Settore obiettivi DGR	2.3.9	Assistenza pediatrica
Finalità ed obiettivi delle azioni 2016		
Indicazione sintetica della situazione attuale		

Dimensione Performance	3.1	Dimensione della Produzione
Area Performance 3.1.2 Area della Produttività delle Risorse		

Obiettivo	5.7.3.1	Ridurre il tasso di prescrizioni di antibiotici
Rendicontazione		

<p>Distribuzione ai pediatri di libera scelta dei test rapidi (RAD) per la conferma diagnostica della faringotonsillite streptococcica (100 RAD per PLS/anno in media, da modulare sulla base del numero di assistiti per PLS) coprendo nel 2016 almeno il 10% degli assistiti; promuovere l'utilizzo dell'applicativo web ProBA inserito nel sistema SOLE per la gestione ambulatoriale della faringotonsillite, vincolando l'erogazione dell'incentivo previsto, al raggiungimento dello obiettivo minimo di compilazione (> 50 cartelle anno/PLS). Pianificare interventi per il miglioramento dell'appropriatezza prescrittiva di antibiotici in età pediatrica con due obiettivi:</p> <p>-Ridurre il tasso di prescrizioni di antibiotici</p> <p>-Ridurre il tasso di prescrizione di amoxicillina clavulanato rispetto a quella di amoxicillina(Vedi DGR 1003 del 28-08-2016 Allegato B, 2.3.9 Assistenza pediatrica Lotta all'antibioticoresistenza pag 12)</p>		
<p>Si è provveduto a informare i PLS (nota prot 84/97 del 17/11/2015) in merito all'aggiornamento degli applicativi rispetto al gestionale software ProBA sviluppato con il supporto della Regione, coerentemente con le Linee Guida Regionali per la gestione della faringotonsillite e sul fatto che la rendicontazione dei test eseguiti dovrà avvenire con modalità informatizzata funzionalmente al riconoscimento dell'incentivo. E' stato organizzato con AOSPU un seminario "La faringotonsillite acuta e l'otite media acuta in età pediatrica-Linee Guida Regionali" orientato a condividere l'approccio terapeutico più appropriato determinando, conseguentemente, una riduzione della prescrizione di antibiotici e appropriatezza nella scelta delle molecole. Si è registrata una riduzione delle prescrizioni di amoxicillina/clavulanato del 7,7% rispetto al 2015 con il corrispondente, coerente, aumento nelle prescrizioni di amoxicillina di 8%. Le DDD di cefalosporine prescritte sono in diminuzione -11,5% rispetto all'anno precedente.</p>		

Obiettivi Performance	B2 Applicazione Linee Guida/Raccomandazioni Regionali nelle specifiche aree individuate dalla Regione	Riferimento Normativo	Valore atteso				Rend. inter. Rend. finale	
			Udm / Confr.	Valore atteso intermedio	Valore atteso finale	Valore ragg. intermedio	Valore ragg. finale	
Indicatore	Fonte del dato per l'indicatore							
Distribuzione ai PLS dei test rapidi rispetto al numero di assistiti	specifico flusso di riferimento	% >=		10,00%			- 10,00%	
Promuovere utilizzo applicativo web Proba con erogazione dell'incentivo al raggiungimento dell'obiettivo minimo(num cartelle all'anno per PLS)	specifico flusso di riferimento	Numero >=		50,00			50,00	
Percentuale prescrizione di amoxicillina clavulanato/ amoxicillina (rispetto al 2015)	specifico flusso di riferimento	% <=		97,00%			83,00%	
Tasso di prescrizioni di antibiotici (rispetto al 2015)	specifico flusso di riferimento	% <=						

34

Dimensione Performance		3.2 Dimensione della Qualità		Area Performance 3.2.1		Area della Centralità del Paziente			
Obiettivo		5.7.3.2 Allattamento							
Descrizione		Rendicontazione							
Miglioramento della qualità del flusso dati allattamento contenuto nell'anagrafe vaccinale regionale riducendo la quota di dati mancanti al di sotto del 10% per le aziende che hanno avuto problemi nel 2015 (Piacenza, Modena, Cesena). Pianificare e implementare interventi per migliorare il supporto alle donne che vogliono allattare. L'efficacia degli interventi verrà misurata a circa tre e cinque mesi di età del bambino.		Tutte le Pediatrie di Comunità Aziendali hanno partecipato alla raccolta dati sull'allattamento al seno attraverso somministrazione di questionario informatizzato sul programma Onit in occasione di prime e seconde dosi di vaccinazione ; la raccolta dati si è svolta da marzo a novembre 2016. L'elaborazione è consentita solo a livello regionale e prevista a marzo-aprile 2017. Si riportano i dati ufficiali a disposizione relativi al 2015 elaborati nel 2016 dalla Regione. La Pediatria di comunità nel 2016 ha partecipato con un Pediatra referente (dott.ssa Bussolati) ad un convegno regionale e ad incontri aziendali per l'organizzazione di iniziative inerenti la tematica in questione (produzione materiale informativo e organizzazione di eventi sul territorio es. giornata del flash-mob)							
Obiettivi Performance		Riferimento Normativo							
Indicatore		Fonte del dato per l'indicatore	Udm / Confr.	Valore atteso intermedio	Valore atteso finale	Valore raggi. intermedio	Valore raggi. finale	Part. inter.	Part. finale
Percentuale allattamento a 5 mesi/lattanti a 5 mesi(allattamento completo)		specifico flusso di riferimento	% >=			28,00%	28,00%		
Percentuale allattamento completo a 3 mesi/lattanti a 3 mesi (allattamento completo)		specifico flusso di riferimento	% >=			52,00%	52,00%		
Percentuale allattamento a 5 mesi/lattanti a 5 mesi(quota di non allattamento)		specifico flusso di riferimento	% <=			32,00%	26,00%		
Percentuale allattamento completo a 3 mesi/lattanti a 3 mesi (quota di non allattamento)		specifico flusso di riferimento	% <=			23,00%	21,00%		

Settore obiettivi DGR	2.3.10	Formazione specifica in medicina generale	Indicazione sintetica della situazione attuale
Finalità ed obiettivi delle azioni 2016			
Dimensione Performance	3.4	Dimensione dello Sviluppo Organizzativo	Area Performance 3.4.1 Area del Capitale Intellettuale
Obiettivo	7.4.2.1	Formazione specifica in medicina generale - Percorso e Tutor	
Descrizione	Rendicontazione		
Prosecuzione delle attività per favorire la realizzazione dei percorsi formativi dei medici iscritti al corso facilitando il loro inserimento nei diversi reparti e unità operative. Proseguire, inoltre, nell'individuazione della rete dei tutor in collaborazione con i coordinatori delle attività pratiche attraverso: -La formalizzazione di un percorso di accoglienza e accesso alle attività formative nelle singole strutture aziendali coinvolte (ospedaliere e territoriali); -La definizione di una rete di tutor per la formazione specifica in medicina generale.		Il Percorso di accoglienza e accesso alle attività formative è stato formalizzato con un documento dal titolo: "CORSO TRIENNALE DI FORMAZIONE SPECIFICA IN MEDICINA GENERALE ". La rete dei tutor sarà ridefinita e formalizzata nel corso del secondo semestre. Nel corso del secondo semestre la rete dei tutor è stata ridefinita ma non ancora formalizzata con atto.	
Obiettivi Performance		Riferimento Normativo	
Indicatore		Udm / Confr.	
evidenza di percorsi formalizzati tramite documento di sintesi sulle azioni intraprese	Fonte del dato per l'indicatore	Valore atteso intermedio	Valore atteso finale
	Documenti Formazione	Si/No	Si
		Valore raggi. intermedio	Valore raggi. finale
		Si	Si
			Perf. inter. Perf. finale

505



Dimensione Performance		3.4	Dimensione dello Sviluppo Organizzativo		Area Performance 3.4.1		Area del Capitale Intellettuale					
Obiettivo		7.4.2.2 La formazione continua nelle organizzazioni sanitarie										
Descrizione		Rendicontazione										
I processi di cambiamento attivati dal sistema ECM e il lavoro dell'Osservatorio regionale della formazione continua in sanità (ORFoCS), orientano l'azione formativa verso lo sviluppo di competenze professionali (dossier formativi individuali e di gruppo), la valutazione dell'efficacia degli apprendimenti e la valutazione di efficacia delle azioni formative quale contributo al raggiungimento degli obiettivi di cambiamento organizzativi. Gli obiettivi per il 2016 in ciascuna Azienda sono la progettazione di eventi formativi con l'obiettivo di misurare il trasferimento degli apprendimenti dal contesto formativo al contesto lavorativo e misurare l'efficacia delle azioni formative in termini di impatto sull'organizzazione. (Vedi DGR 1003 del 28-06-2016 Allegato B,5. Le attività presidiate dall'Agenzia Sanitaria e Sociale Regionale pag.48)		Nel corso del 2016 i progetti formativi dei quali è stato misurato il trasferimento degli apprendimenti dal contesto formativo al contesto lavorativo sono: - Dematerializzazione e Gestore Documentale Babel - Progetto "Intervento a supporto dell'Integrazione di Funzioni di Staff e Tecnico Amministrative Azienda USL/Azienda Ospedaliero Universitaria di Parma" Il percorso formativo del quale sarà misurata l'efficacia è quello in " Strategie Aziendali e Controllo Direzionale - 2a Edizione" .										
Obiettivi Performance		Riferimento Normativo										
Indicatore	Fonte del dato per l'Indicatore	Udm / Confr.		Valore atteso intermedio		Valore atteso finale		Valore raggi. intermedio		Valore raggi. finale		Perf. inter. finale
		Numero >=										
progettazione di eventi formativi che abbiano l'obiettivo di trasferire gli apprendimenti al contesto lavorativo	Documenti Formazione					2,00		2,00		2,00		
progettazione di eventi formativi con misurazione dell'efficacia delle azioni formative	Documenti Formazione	SI/No				SI		SI		SI		

5066

Settore obiettivi DGR	2.3.11	Valutazione e qualità delle cure primarie		Indicazione sintetica della situazione attuale					
		Finalità ed obiettivi delle azioni 2016							
Dimensione Performance		3.2	Dimensione della Qualità		Area Performance 3.2.2			Area della Qualità Organizzativa/Sicurezza	
Obiettivo	1.1.6.6	Valutazione e qualità delle cure primarie - Profili di NCP							
Descrizione		Rendicontazione							
Le Aziende dovranno continuare a diffondere gli strumenti informativi per la promozione della qualità dell'assistenza a livello territoriale: tutti gli strumenti infatti hanno lo scopo di favorire il confronto tra professionisti delle cure primarie, tra professionisti territoriali e specialisti ospedalieri e tra Aziende. Di seguito gli obiettivi per ciascuna Azienda USL. I profili dei NCP rappresentano uno strumento che deve progressivamente diventare, in tutte le Aziende, non solo modalità comune e condivisa di confronto e crescita professionale, ma anche strumento per supportare la gestione delle patologie croniche		In tutti i NCP dei Distretti è ormai consolidata la prassi di organizzare incontri (anche strutturati come AUDIT) di confronto e condivisione rispetto ai contenuti dei Profili di NCP. Gli incontri, a cui partecipano tutti i professionisti dei NCP, sono stati organizzati dopo che la RER ha messo a disposizione i dati aggiornati a settembre 2016.							
Obiettivi Performance		Riferimento Normativo							
Indicatore	Fonte del dato per l'indicatore	Udm / Confr.	Valore atteso intermedio	Valore atteso finale	Valore ragg. intermedio	Valore ragg. finale	Perf. inter.	Perf. finale	
		% >=		10,00%		100,00%			
progettazione di percorsi di miglioramento (da documentare nel questionario online sui NCP) nei NCP aziendali		Quest. On Line							

Dimensione Performance		3.5	Dimensione della Innovazione		Area Performance		3.5.1	Area dell'Innovazione di Processo e Prodotto							
Obiettivo		1.1.6.7 Valutazione e qualità delle cure primarie - Profili dei Pediatri di libera scelta													
Descrizione		Rendicontazione													
Le Aziende dovranno continuare a diffondere gli strumenti informativi per la promozione della qualità dell'assistenza a livello territoriale; tutti gli strumenti infatti hanno lo scopo di favorire il confronto tra professionisti delle cure primarie, tra professionisti territoriali e specialisti ospedalieri e tra Aziende. Di seguito gli obiettivi per ciascuna Azienda USL. Le Aziende devono impegnarsi a garantire la massima diffusione dei dati a tutti i pediatri, sostenendoli nella organizzazione di eventi formativi e nello sviluppo di progetti di miglioramento che scaturiscano dalla lettura dei dati		In tutte le UPCPD dei Distretti è ormai consolidata la prassi di organizzare incontri (anche strutturati come AUDIT) di confronto e condivisione rispetto ai contenuti del Profilo Pediatrico Distrettuale. Gli incontri, a cui partecipano tutti i professionisti delle UPCPD, saranno organizzati dopo che la RER avrà messo a disposizione di dati aggiornati (in previsione a settembre).													
Obiettivi Performance		Riferimento Normativo													
Indicatore		Fonte del dato per l'indicatore		Udm / Confr.		Valore atteso intermedio		Valore atteso finale		Valore raggi. intermedio		Valore raggi. finale		Perf. inter. finale	
progettazione di percorsi di miglioramento		Atti Dir. San.		Numero >=		1,00		1,00		1,00		1,00			
organizzazione di un incontro di presentazione dei profili a tutti i pediatri di libera scelta dell'Azienda (solo per le Aziende che non lo hanno fatto nel 2015)		Atti Dir. San.		Numero =		1,00		1,00		1,00		1,00			

Dimensione Performance		3.2	Dimensione della Qualità		Area Performance 3.2.2		Area della Qualità Organizzativa/Sicurezza			
Obiettivo		1.1.6.8	Valutazione e qualità delle cure primarie - Osservatorio Cure Primarie							
Descrizione		Rendicontazione								
L' Osservatorio Regionale sulle Cure Primarie consente di raccogliere in maniera sistematica informazioni sulle scelte organizzative che le Aziende hanno compiuto relativamente all'assetto delle cure territoriali e disporre di un set informativo relativo ad ogni aspetto del sistema delle Cure. Dal 2016, l'Osservatorio è significativamente più semplice per la parte relativa ai NCP, mentre è stato integrato con numerose informazioni relative alle Case della Salute. Tutte le Aziende territoriali devono contribuire alla corretta compilazione dei dati richiesti sia relativamente all'attività dei NCP che alla organizzazione delle Case della Salute.		L'Azienda USL di Parma ha sempre contribuito alla corretta compilazione dei dati richiesti e partecipato attivamente ai tavoli regionali di condivisione della metodologia della raccolta dei dati. E' stata completata la raccolta dei dati 2016 sia per quanto riguarda l'attività dei NCP che l'organizzazione delle Case della Salute; è stato effettuato un incontro in loco con i Referenti Regionali il 05/10/2016								
Obiettivi Performance		Riferimento Normativo								
Indicatore		Fonte del dato per l'indicatore	Udm. / Confr.	Valore atteso intermedio	Valore atteso finale	Valore ragg. intermedio	Valore ragg. finale	Perf. infer. finale	Perf. finale	
compilazione dati sull'attività dei NCP e dati su organizzazione delle Case della Salute.		Quest. on line	SI/No		SI	SI	SI			

509

Sub-area obiettivi DGR	2.4	Salute Mentale, Dipendenze Patologiche
Settore obiettivi DGR	2.4.1	Assistenza territoriale alle persone con disturbo dello spettro autistico (PRIA): obiettivi 2016-2018
Finalità ed obiettivi delle azioni 2016		Indicazione sintetica della situazione attuale
Dimensione Performance	3.2	Area della Centralità del Paziente
Obiettivo	1.4.5.2	Assistenza territoriale alle persone con disturbo dello spettro autistico (PRIA) obiettivi 2016-2018 - Accesso facilitato percorso Autismo
Descrizione	Rendicontazione Le Aziende USL dovranno dare applicazione alle previsioni del Programma regionale per l'assistenza alle persone con disturbi dello spettro autistico (DGR 212/2016) e in particolare: -Facilitare l'accesso ai Servizi dedicati ai Disturbi dello Spettro Autistico (centri spoke o servizi territoriali) per i bambini nella fascia 0-3 anni con sospetto di disturbo dello spettro autistico (CHAT positiva o dubbio al bilancio di salute dal 20° al 24° mese) al fine di una diagnosi precoce e l'avvio tempestivo del trattamento	
Obiettivi Performance	Riferimento Normativo	
Indicatore	Fonte del dato per l'indicatore	Report Team Autismo
n. bambini con sospetto disturbo dello spettro autistico che accede ai servizi entro 30 gg. sul totale		
Udm / Confr.		Valore atteso intermedio
%		100,00%
Valore atteso finale		100,00%
Valore raggi. intermedio		
Valore raggi. finale		100,00%
cert. inter		
Perf. finale		

56

Dimensione Performance		3.5	Dimensione della innovazione		Area Performance 3.5.1		Area dell'Innovazione di Processo e Prodotto										
Obiettivo		1.4.5.3		Assistenza territoriale alle persone con disturbo dello spettro autistico (PRIA) obiettivi 2016-2018 - Passaggio servizi età adulta													
Descrizione		Rendicontazione															
Le Aziende USL dovranno dare applicazione alle previsioni del Programma regionale per l'assistenza alle persone con disturbi dello spettro autistico (DGR 212/2016) e in particolare: -effettuare la rivalutazione funzionale al 16° anno di età: pianificazione delle modalità di passaggio ai Servizi per l'età adulta		Si e' operato il passaggio dei 15 casi candidati, individuando i Referenti per Autismo in eta' adulta in tutti i CSM, condividendo con loro le azioni per la rivalutazione funzionale dei medesimi. Ad eccezione di una particolare situazione che ha richiesto un iter piu' intenso, in virtuu' di un particolare grado di complessita', tutti i casi sono stati regolarmente affidati al Servizio per gli adulti E' stato realizzato uno strumento informatico di cruscotto per monitorare tutti i casi in via di transizione ed in eta' adulta (quindi gia' inviati), che monitora le singole situazioni e le attivita' del loro progetto di cura															
Obiettivi Performance		H1	Riorganizzazione dei processi di cura in ambito ospedaliero e territoriale attraverso percorsi definiti per la fragilità e la costruzione dei PDTA		Riferimento Normativo												
Indicatore		Fonte del dato per l'indicatore		Udm / Confr.		Valore atteso intermedio		Valore atteso finale		Valore ragg. intermedio		Valore ragg. finale		Part. inter.		Part. finale	
n. rivalutazioni per minori con diagnosi dello spettro autistico al 16° anno sul totale dei sedicenni con diagnosi dello spettro autistico		Report Team Autismo		% =				100,00%				95,00%					

61

Dimensione Performance		3.2	Dimensione della Qualità	Area Performance	3.2.1	Area della Centralità del Paziente		
Obiettivo	1.4.5.4	Assistenza socio-sanitaria per i pazienti della salute mentale			-Definizione risorse del DSM-SP			
Descrizione		Rendicontazione						
Le linee di indirizzo regionali (DGR 1554/2015) identificano nel Budget di salute lo strumento integrato, socio-sanitario, a sostegno del progetto di cura personalizzato per persone affette da disturbi mentali gravi, attivabile dai Centri di Salute Mentale in collaborazione con i Servizi Sociali in alternativa, o in superamento, di trattamenti residenziali non appropriati. Le linee di indirizzo individuano gli elementi che qualificano il modello, la procedura di percorso, la valutazione multidimensionale, il progetto e gli obiettivi di sistema per facilitare l'applicazione del Budget di salute.		Nelle schede di budget 2016 sono state puntualmente individuate le risorse messe a disposizione per i budget di salute. L'obiettivo è stato pienamente realizzato. I budget di salute attivati al 31/12/2016 sono 89 e la spesa è di Euro 976.237,02.						
Obiettivi Performance	C5	Promozione dell'utilizzo del Budget di Salute a sostegno dei progetti riabilitativi personalizzati nella salute mentale		Riferimento Normativo				
Indicatore	Fonte del dato per l'indicatore		Udm / Confr.	Valore atteso intermedio	Valore atteso finale	Valore ragg. intermedio	Valore ragg. finale	Pert. inter. finale
evidenza della definizione per l'attivazione dei progetti	Atti DAISMDP		SI/No		SI		SI	

12

Settore obiettivi DGR	2.4.2	Assistenza socio-sanitaria per i pazienti della salute mentale				Indicazione sintetica della situazione attuale			
Finalità ed obiettivi delle azioni 2016									
Area Performance		3.4		Area del Capitale Intellettuale					
Dimensione Performance		Dimensione dello Sviluppo Organizzativo							
Obiettivo	1.4.5.5	Assistenza socio-sanitaria per i pazienti della salute mentale -Formazione e aggiornamento							
Descrizione		Rendicontazione							
Le linee di indirizzo regionali (DGR 1554/2015) identificano nel Budget di salute lo strumento integrato, socio-sanitario, a sostegno del progetto di cura personalizzato per persone affette da disturbi mentali gravi, attivabile dai Centri di Salute Mentale in collaborazione con i Servizi Sociali in alternativa, o in superamento, di trattamenti residenziali non appropriati. Le linee di indirizzo individuano gli elementi che qualificano il modello, la procedura di percorso, la valutazione multidimensionale, il progetto e gli obiettivi di sistema per facilitare l'applicazione del Budget di salute. Per quanto concerne le AUSL, si definiscono i seguenti obiettivi: -Promuovere azioni di formazione e aggiornamento del proprio personale, anche attraverso progetti condivisi con Enti Locali e Terzo settore, con particolare rilievo alla fase di valutazione condivisa, al lavoro con la famiglia, alla definizione del progetto, realizzazione e valutazione degli esiti		Nel corso dell'anno 2016 si è dato luogo ad una formazione specifica, svolta all'interno dei seguenti servizi del DAISMDP: CSM, SerT, Residenze, CNPIA, avente per oggetto l'applicazione dello strumento "Budget di Salute" nei diversi contesti: valutazione, progettazione e conseguente valutazione degli esiti, evidenziando criticità e punti di forza. E' stato quindi realizzato un ciclo di incontri rivolto al personale di tutti i distretti (6 incontri) a cui sono seguiti due eventi sulla Valutazione dei percorsi fin qui attivati e due incontri sul Coordinamento dei Progetti con BDS. Si e' tenuto in ottobre ed in novembre, un seminario rivolto agli operatori dei servizi aziendali ed agli operatori del terzo settore avente per oggetto la valutazione dei percorsi condivisi. Infine il giorno 11 novembre 2016 si e' tenuto, presso la Casa della Salute Parma Centro l'evento formativo "Budget di Salute - Nel corso del tempo: pratiche e strumenti innovativi", a cura della dr.ssa Ceroni, responsabile della UOS dipartimentale "Trattamenti Psicosociali Intensivi e Integrati". Obiettivo del seminario è rappresentare le esperienze, condividere i saperi, favorire il confronto, contribuire ad accrescere il modello dell'integrazione socio-sanitaria, valorizzando la partecipazione consapevole dell'utenza.							
Obiettivi Performance	F1	Mappatura delle competenze e connessione con il Dossier Formativo		Riferimento Normativo					
Indicatore	Fonte del dato per l'indicatore		Udm / Confr.	Valore atteso intermedio	Valore atteso finale	Valore ragg. intermedio	Valore ragg. finale	Perf. inter	Perf. finale
evidenza di eventi formativi	Atti DAISMDP		Numero >=	1,00		5,00			

3

Dimensione Performance		3.2	Dimensione della Qualità		Area Performance	3.2.1	Area della Centralità del Paziente			
Obiettivo	1.4.5.6 Assistenza socio-sanitaria per i pazienti della salute mentale				mentale - UVM e accessibilità al Budget di Salute					
Descrizione										
Le linee di indirizzo regionali (DGR 1554/2015) identificano nel Budget di salute lo strumento integrato, socio-sanitario, a sostegno del progetto di cura personalizzato per persone affette da disturbi mentali gravi, attivabile dai Centri di Salute Mentale in collaborazione con i Servizi Sociali in alternativa, o in superamento, di trattamenti residenziali non appropriati. Le linee di indirizzo individuano gli elementi che qualificano il modello, la procedura di percorso, la valutazione multidimensionale, il progetto e gli obiettivi di sistema per facilitare l'applicazione del Budget di salute.					Rendicontazione					
Per quanto concerne le AUSL, si definiscono i seguenti obiettivi: -Consolidare l'attività delle Unità di Valutazione Multidimensionale (UVM), composta dall'Azienda Usi e dai Servizi sociali, per l'accesso al budget di salute					Sono stati attivati 6 nuovi progetti di budget di salute, di durata annuale che prevedono una elevata integrazione progettuale da parte di Enti locali e famiglie, è stata valutata dall'UVM. Il dato relativo all'indicatore sotto riportato non è rilevabile in quanto le linee di indirizzo regionali sul budget di salute ne hanno ampliato gli ambiti di applicazione, non trovando una adeguata interfaccia con le UVM.					
Obiettivi Performance	C5 Promozione dell'utilizzo del Budget di Salute a sostegno dei progetti riabilitativi personalizzati nella salute mentale				Riferimento Normativo					
Indicatore	Fonte del dato per l'indicatore				Udm / Confr.	Valore atteso intermedio	Valore atteso finale	Valore ragg. intermedio	Valore ragg. finale	Pert. inter. finale
n. valutazioni UVM/n. progetti attivati					% =		100,00%			

514

Settore obiettivi DGR	2.4.3	Percorso di chiusura OPG di Reggio Emilia	Indicazione sintetica della situazione attuale
		Finalità ed obiettivi delle azioni 2016	

Dimensione Performance		Dimensione della Produzione	Area Performance		Area dell'Efficienza dei Processi	
Obiettivo	1.4.5.7	Percorso di chiusura OPG di Reggio Emilia				
Descrizione		Rendicontazione				
La chiusura degli OPG italiani è disposta dalla legge 9/2012, e successive modificazioni, al 31.3.2015. La Regione ha predisposto un programma per raggiungere tale risultato e per garantire l'assistenza alle persone con misure di sicurezza. Sono attive le Residenze per l'esecuzione delle misure di sicurezza (Rems) presso l'Ausl di Bologna, per Avec e Romagna, e presso l'Ausl di Parma, per Aven. Per tutte le Ausl: presidiare attentamente, in raccordo con le AUSL sede di REMS, le presenze di propri residenti in dette strutture, favorendone le dimissioni attraverso la messa a punto di progetti terapeutico-riabilitativi individuali da definirsi entro un mese dall'ammissione nelle REMS.		<div>Nel corso dell'anno 2016 sono stati ammessi presso la REMS 17 utenti e sono stati realizzati 6 PTRI per tutti i dimessi. Alla data del 31/12 risultavano presenti in struttura 10 pazienti. Per 7 di questi sono stati realizzati i PTRI, dei 3 pazienti senza "formale" PTRI, 2 sono in carico a Parma.</div><div>Per quanto riguarda l'item di performance, la percentuale di quanti pazienti per i quali il PTRI e' stato realizzato entro 45 gg riguarda 5 assistiti su 6 (escludendo l'evaso ed il rientrato da L.F.E.).</div>				
Obiettivi Performance	A7	Rimodulazione Assistenza Residenziale per il DAISM-DP ed attivazione della REMS	Riferimento Normativo			
Indicatore		Fonte del dato per l'indicatore	Udm / Confr.	Valore atteso intermedio	Valore atteso finale	Valore ragg. intermedio
num di progetti terapeutico-riabilitativi individuali predisposti entro 45gg dall'ammissione nella REMS/ num residenti ammessi nelle REMS		specifico flusso di riferimento	% >=		100,00%	84,00%

Sub-area obiettivi DGR	2.5	Servizi socio-sanitari per la non autosufficienza	
Settore obiettivi DGR	2.5	Servizi socio-sanitari per la non autosufficienza	
		Finalità ed obiettivi delle azioni 2016	Indicazione sintetica della situazione attuale

Dimensione Performance		3.3 Dimensione della Sostenibilità	Area Performance 3.3.1 Area della Autonomia Economico-Finanziaria
Obiettivo	4.1.2.2 Servizi socio-sanitari per la non autosufficienza	Rendicontazione	
Descrizione		Come già indicato all'obiettivo 33.1 il Gruppo per l'Integrazione Socio Sanitaria, dietro mandato della CTSS, ha effettuato per il primo semestre 2016 il monitoraggio del Fondo Regionale per la Non autosufficienza relativamente all'assegnazione 2015, ha elaborato la bozza di riparto del FRNA per l'anno 2016, approvata dalla CTSS con decisione n. 1 del 4/08/2016; ha continuato a monitorare i contratti di servizio e l'applicazione della DGR 273/2016 conseguente al completamento del processo di accreditamento definitivo del servizio socio-sanitari. Adeguata offerta di residenzialità in accoglienza temporanea di sollievo La competenza della programmazione dei servizi socio-sanitari e delle ricadute a livello territoriale è dei Comitati di Distretto, costituiti dai Sindaci dei Comuni che afferiscono al Distretto ed ai Direttori di Distretto. La programmazione rientra nel "Piano delle attività per la non autosufficienza", inserito nel Piano di Zona annuale, che viene approvato d'intesa tra il Comitato di Distretto ed il Direttore di Distretto. L'elaborazione del Piano viene effettuato dall'Ufficio di Piano (ex DGR 1004/2007) costituito congiuntamente dai Comuni del Distretto e dell'Azienda USL attraverso le proprie articolazioni distrettuali. Programmi di ambito distrettuale di continuità assistenziale nei servizi per disabili [...] Gli interventi a favore dei disabili minori sono in carico alla NPI. In tutti gli ambiti distrettuali vengono organizzati servizi a bassa soglia co-gestiti dagli enti pubblici in collaborazione con le associazioni di genitori. Rientrano nella programmazione distrettuale i seguenti progetti: Scuola di autonomia: gestito prevalentemente dalla cooperazione sociale, ha come finalità quella di consolidare percorsi innovativi a sostegno dell'autonomia e dell'inclusione sociale delle persone disabili (in particolare adolescenti e giovani adulti) attraverso forme protette di convivenza secondo un'ottica di tipo familiare. Vengono anche programmati week-end con permanenza notturna anche per persone con forti limiti dell'autonomia per sperimentare il distacco dalla famiglia; Case ritrovate: risponde alle indicazioni fornite dalla Regione di sperimentare nei territori interventi di sostegno alla domiciliarità a favore di persone con disabilità per allontanare il più possibile il rischio di istituzionalizzazione. Si tratta di progetti che sono gestiti da associazioni e dalla cooperazione sociale in collaborazione con l'ente pubblico. Si tratta di progetti in cui più disabili vivono in un ambito "normale" una vita autonoma dalla famiglia (che resta, comunque, fondamentale punto di riferimento e protagonista della progettazione). Durante le ore diurne le persone frequentano laboratori socio-occupazionali o sono inserite in percorsi lavorativi; Week-end solidali: vengono sperimentate soluzioni innovative in collaborazione con le associazioni del territorio, il volontariato e la cooperazione sociale per promuovere l'autonomia,	

Dimensione Performance		3.3	Dimensione della Sostenibilità	Area Performance	3.3.1	Area della Autonomia Economico-Finanziaria
Obiettivo		4.1.2.2	Servizi socio-sanitari per la non autosufficienza	<p>l'integrazione sociale e la vita indipendente. È stato individuato un comitato di progetto che ha definito le strategie ed i percorsi per la sensibilizzazione e il coinvolgimento dei ragazzi disabili, delle famiglie e dei servizi della rete;</p> <p>Una strada per crescere: si tratta di un percorso di affiancamento alle reti familiari delle persone con disabilità. Il progetto ha come finalità quella di creare sinergie con i familiari, l'Associazione UISP, il progetto ha come finalità quella di creare sinergie con i familiari, l'Associazione UISP e la Cooperazione sociale per promuovere percorsi di auto mutuo aiuto e opportunità per il Dopo di Noi;</p> <p>Gocce di sport: si tratta della terza edizione del progetto, nato dalla collaborazione tra Enti locali e Associazione UISP. È rivolto a ragazzi ed adulti disabili per una riscoperta della sport come opportunità di socializzazione, oltre ad offrire un miglioramento del benessere psico-fisico personale. Le diverse attività assicurano non solo benefici derivanti dal lavoro fisico, ma anche un significativo contributo al sostegno dell'autonomia, dell'autostima e della consapevolezza di essere parte di un gruppo con il quale si possono condividere le difficoltà.</p> <p>FNA</p> <p>La Regione Emilia Romagna con delibera di giunta n. 2303/2016 del 21 dicembre 2016 ha approvato il "PROGRAMMA ATTUATIVO DELLA REGIONE EMILIA-ROMAGNA PER LA REALIZZAZIONE DEGLI INTERVENTI E DEI SERVIZI PREVISTI NELL'AMBITO DEL FONDO NAZIONALE PER LE NON AUTOSUFFICIENZE. ANNO 2016. ASSEGNAZIONE ALLE AZIENDE USL."</p> <p>I Distretti, unitamente agli Uffici di Piano, hanno così potuto imputare sul FNA la spesa per gli interventi a sostegno della domiciliarità dell'area anziani, disabili gravi e gravissimi nel rispetto di quanto indicato nell'atto regionale, vale a dire il 40% per i servizi a favore delle persone con gravissima disabilità ed il restante 60% per le tipologie di servizi specificati dalla Regione con il proprio atto.</p> <p>Successivamente, i Distretti e gli Uffici di Piano hanno provveduto ad aggiornare nel programma informativo online CUP 2000 la rendicontazione degli interventi - con la relativa spesa - effettuati a favore delle persone non autosufficienti, come richiesto dalla stessa Regione.</p> <p>Presenza programma aziendale per le persone con disabilità nell'accesso alle cure ospedaliere in emergenza e nell'assistenza specialistica</p> <p>In considerazione del fatto che la Regione ha approvato le linee integrative del Piano delle Azioni con delibera n. 1003 del 28/06/2016, si è solo potuto procedere ad un primo approccio della tematica, attraverso la verifica con i referenti dell'area della disabilità dei quattro Distretti dello stato dell'arte e dei bisogni individuati dal territorio.</p> <p>Si è inoltre proceduto a raccogliere documentazione in merito ad esperienze già presenti in altre Regioni che sono state oggetto di un primo confronto sempre con i referenti distrettuali dell'area disabili.</p>		

Dimensione Performance		3.3	Dimensione della Sostenibilità		Area Performance		3.3.1 Area della Autonomia Economico-Finanziaria				
Obiettivo		4.1.2.2 Servizi socio-sanitari per la non autosufficienza			Si è inoltre proceduto ad un primo confronto il Direttore dei Presidi Ospedalieri aziendali portando alla sua attenzione quanto richiesto dalla Regione. L'azione proseguirà nel corso del 2017.						
Obiettivi Performance	E6	Monitoraggio tempestivo e corretto utilizzo del FRNA, FNA, e FSR				Riferimento Normativo					
Indicatore				Fonte del dato per l'indicatore		Udm / Confr.	Valore atteso intermedio	Valore atteso finale	Valore ragg. intermedio	Valore ragg. finale	Perf. inter. finale
Adeguate offerta di residenzialità in accoglienza temporanea di sollievo(rispetto a tot giornate annue in CRA)				Documento		% >=		1,50%		0,70%	
Programmi di ambito distrettuale di continuità ass. nei servizi per disabili minori e adulti in coll. con Enti locali e Assoc. di persone con disabilità e di sper. di attività innovative e a bassa soglia per anziani e disabili (sul numero dei distretti)				Documento		% >=		50,00%		100,00%	
Corretto utilizzo del FNA e rispetto del limite % di utilizzo delle risorse per le persone con disabilità gravissime				Documento		Si/No		Si		Si	
Presenza programma aziendale per le persone con disabilità nell'accesso alle cure ospedaliere in emergenza e nell'assistenza specialistica				Documento		Si/No		Si		No	

519

Sub-area obiettivi DGR	2.6	Promozione e Tutela della Salute negli Istituti Penitenziari
Settore obiettivi DGR	2.6	Promozione e Tutela della Salute negli Istituti Penitenziari
	Finalità ed obiettivi delle azioni 2016	Indicazione sintetica della situazione attuale

Dimensione Performance		3.1 Dimensione della Produzione		Area Performance 3.1		Area dell'Efficienza dei Processi	
Obiettivo	5.9.2.1	Promozione e Tutela della Salute negli Istituti Penitenziari - Case di promozione e tutela della salute in carcere -Aspetti Organizzativi					
Descrizione		Rendicontazione					
La "Casa di promozione e tutela della salute in carcere" è un presidio della Azienda USL, sede di accesso ed erogazione dei servizi sanitari, strutturato come un sistema integrato di servizi che si prende cura delle persone fin dal momento dell'accesso, nella fase di accoglienza dei detenuti, attraverso la collaborazione tra i professionisti, la condivisione dei percorsi assistenziali, l'autonomia e la responsabilità professionale, la valorizzazione delle competenze (DGR 588/2014 "Programma regionale per la salute negli Istituti penitenziari"). Per il 2016, si segnalano gli obiettivi, concordati con i responsabili di programma salute nelle carceri, riferiti a Aspetti organizzativi: - Carta servizi: tutte le Aziende USL devono averla specifica per la sanità penitenziaria. - Protocollo prevenzione rischio suicidario - Valutazione incompatibilità salute/detenzione		Per quanto riguarda la carta dei Servizi è stata deliberata a fine anno. Il Protocollo rischio suicidario è attivo dal dicembre 2015: la presa in carico dei soggetti a rischio avviene attraverso un gruppo multidisciplinare costituito da operatori sanitari, operatori della Polizia Penitenziaria ed operatori dell'area trattamentale . L'Equipe salute engli II.PP. ha un medico legale che redige assieme al responsabile di reparto e di settori eventuali richieste di compatibilità/incompatibilità in merito a condizioni sanitarie.					
Obiettivi Performance		Riferimento Normativo		DGR 588/2014 "Programma regionale per la salute negli Istituti penitenziari"			
Indicatore	Fonte del dato per l'indicatore	Udm / Confr.	Valore atteso intermedio	Valore atteso finale	Valore raggi. intermedio	Valore raggi. finale	Perf. inter. finale
% di detenuti valutata dal collegio medico-legale sul totale dei detenuti che fanno domanda di incompatibilità col regime detentivo	specifico flusso di riferimento	%		100,00%		100,00%	
Definizione della Carte dei servizi per la sanità penitenziaria	UO Salute Istituti Penitenziari	Si/No		Si		Si	
Sottoscrizione del protocollo per il rischio suicidario	UO Salute Istituti Penitenziari	Si/No		Si		Si	

UT

Dimensione Performance		3.2 Dimensione della Qualità		Area Performance 3.2.1		Area della Centralità del Paziente	
Obiettivo		5.9.2.2		Promozione e Tutela della Salute negli Istituti Penitenziari - promozione della salute		Case di promozione e tutela della salute in carcere- Prevenzione e	
Descrizione		Rendicontazione					
Prevenzione e promozione della salute: - Effettuazione screening HIV - Offerta screening oncologici: alla popolazione femminile devono essere offerti gli screening per la prevenzione dei tumori della mammella e del collo dell'utero, secondo le modalità generali previste dai programmi regionali; a tutta la popolazione detenuta >= 50 anni va offerto lo screening per la prevenzione del tumore del colon-retto. - Pianificazione dell'attività di promozione della salute in collaborazione col promotore di salute - PAI (Piano Assistenziale Individuale) Per l'anno 2016, dovrà essere inoltre posta particolare attenzione alla qualità dei dati inseriti nella cartella clinica unica regionale SISP (Sistema Informativo Sanità Penitenziaria), soprattutto in vista dell'attivazione del nuovo flusso informativo regionale SISP-ER.		Gli screening HIV sono effettuati a tutti i nuovi giunti entro 14 giorni dal loro arrivo. Il Carcere di Parma è un carcere maschile per cui gli screening effettuati sono solo quelli del colon retto a cui tutti i detenuti sopra i 50 anni vengono sottoposti. Il Promotore della salute effettuano due volte alla settimana nella varie sezioni sedute di educazione ed informazione sanitarie alla popolazione detenuta. Sono anche coinvolti nella spiegazione ed acquisizione del consenso per le vaccinazioni. Alla luce del turn over che ha coinvolto quasi il 100% degli operatori sanitari non è stato possibile fare una formazione specifica sulla base della Circolare 15 del 2012, e ciò ha determinato una non completa compilazione del PAI in tutta la sua completezza: le schede anche se compilate parzialmente, sono state scartate dal sistema di conteggio. Per quanto riguarda gli screening HIV il dato rilevato pari al 36% è dovuto a motivi legati a spostamenti o scarcerazioni dei detenuti non previsti ne prevedibili disposti dall'amministrazione penitenziaria e pertanto non è stato possibile garantire l'effettuazione dei test HIV a tutti i nuovi giunti.		DGR 588/2014 "Programma regionale per la salute negli Istituti penitenziari"			
Obiettivi Performance		Riferimento Normativo		Udm / Confr.		Valore atteso intermedio	
Indicatore		Fonte del dato per l'indicatore		Valore atteso intermedio		Valore ragg. intermedio	
n. di interventi info-educativi realizzati nell'anno		specifico flusso di riferimento		Numero >=		2,00	
effettuazione del PAI		UO Salute Istituti Penitenziari		% >=		80,00%	
n. nuove persone detenute nell'anno per >= 14 giorni screenate per HIV/n. nuovi ingressi nell'anno detenuti per >= 14 giorni		specifico flusso di riferimento		% >=		80,00%	
n. persone detenute >= 50 anni alle quali è stato offerto lo screening per la prevenzione del tumore del colon-retto/n. persone detenute >= 50 anni presenti		specifico flusso di riferimento		% >=		90,00%	
attivazione gruppi tra pari		UO Salute Istituti Penitenziari		SI/No		SI	
						Valore ragg. finale	
						3,00	
						8,00%	
						36,00%	
						100,00%	
						SI	

51
2

Sub-area obiettivi DGR	2.7	Il governo dei farmaci e dei dispositivi medici				
Settore obiettivi DGR	2.7.1	Obiettivi di spesa farmaceutica Regione Emilia-Romagna per l'anno 2016				
		Finalità ed obiettivi delle azioni 2016		Indicazione sintetica della situazione attuale		
Dimensione Performance	3.3	Dimensione della Sostenibilità		Area Performance 3.3.1 Area della Autonomia Economico-Finanziaria		
Obiettivo	5.4.2.1	Obiettivi di spesa farmaceutica Regione Emilia-Romagna per l'anno 2016				
Descrizione		Rendicontazione				
Per l'anno 2016, viene definito un obiettivo di spesa farmaceutica convenzionata netta pari a 501.200.000,00 €, con riduzione del 4,6% rispetto all'anno 2015, corrispondente ad una spesa farmaceutica convenzionata procapite di 112,55 €.		La spesa farmaceutica convenzionata netta dell'Azienda USL di Parma è stata pari a 46 392 849,5 € con una riduzione del 3,95%, corrispondente ad una spesa convenzionata procapite di € 105,09				
L'incremento di spesa per l'acquisto ospedaliero di farmaci, rispetto al 2015, dovrà non superare un incremento del 5,9% (spesa prevista per l'anno 2016 di 804.590.000,00 €). L'obiettivo non comprende i nuovi farmaci per l'epatite C, per i quali è stata accantonata a livello regionale una quota di 54 milioni € in relazione alla riduzione del prezzo unitario per trattamento rispetto all'anno 2015. L'obiettivo di spesa per l'acquisto ospedaliero comprende invece una quota di 22 milioni di € per i farmaci della "lista innovativi 2015" Tabella 1 - Ripartizione Fondo 2016 Per Farmaci Innovativi (Lista 2015 + Hcv)(per approfondimenti vedi DGR 1003 del 28-06-2016 Allegato B, 2.7.1 Acquisto ospedaliero di farmaci, pag 18)						
Obiettivi Performance		Riferimento Normativo				
Indicatore		Fonte del dato per l'indicatore		Udm / Confr.	Valore atteso intermedio	Valore atteso finale
					Valore ragg. intermedio	Valore ragg. finale
						Perf. inter. finale

43



Settore obiettivi DGR		2.7.2	Assistenza farmaceutica convenzionata		Indicazione sintetica della situazione attuale					
		Finalità ed obiettivi delle azioni 2016								
Area Performance		3.1	Dimensione della Produzione		Area della Produttività delle Risorse					
Obiettivo		5.4.2.2	Assistenza farmaceutica convenzionata							
Descrizione		Rendicontazione								
L'aumento del ricorso ai farmaci generici e la rivalutazione delle terapie croniche, impiegando il prontuario terapeutico regionale come principale strumento di indirizzo alla pratica clinica per un uso appropriato dei farmaci, possono contribuire al raggiungimento dell'obiettivo fissato a livello regionale. È richiesto un aumento del ricorso a farmaci generici di 6 punti percentuali rispetto al 2015 in tutti i territori regionali. Si chiede inoltre di promuovere la prescrizione, tra i farmaci privi di copertura brevettuale, dei cosiddetti "generici puri", in quanto tale azione conduce al contenimento della quota di compartecipazione alla spesa che ricade sui cittadini. Sono richiesti alle Aziende sanitarie specifici impegni per un uso appropriato di alcune classi di farmaci; in particolare si chiede: -il contenimento del consumo dei farmaci inibitori della pompa protonica, pari ad almeno il 16% delle DDD prescritte nell'anno 2015 e la riduzione dei trattamenti in terapia per più di un anno(vedi DGR 1003 del 28-06-2016 Allegato B, 2.7.2 Assistenza farmaceutica convenzionata, pag 18)		E' proseguita l'attività di promozione ad un maggior utilizzo di farmaci a brevetto scaduto a tutti i medici prescrittori. La percentuale di DDD farmaci a brevetto scaduto sul totale delle DDD prescritte 81,9 % Il consumo di PPI è stato pari a 52,83 DDD 1000 ass.pesati die, il consumo dei sartani a brevetto scaduto sul totale dei sartani = 87,4 % . E' stato presentato il pacchetto informativo sulla vitamina D in alcuni NCP Sono stati fatti 65 incontri individuali con MMg , 19 incontri di NCP e 7 incontri distrettuali. Durante gli incontri di distretto è stato affrontato l'argomento della deprecrizione degli inibitori di pompa protonica e l'uso appropriato degli antipsicotici nella popolazione anziana.								
Obiettivi Performance		B3	Promozione ad un maggiore utilizzo di farmaci equivalenti (generici), biosimilari e farmaci a brevetto scaduto secondo gli indirizzi Regionali		Riferimento Normativo					
Indicatore		Fonte del dato per l'indicatore		Udm / Confr.	Valore atteso intermedio	Valore atteso finale	Valore ragg. intermedio	Valore ragg. finale	Perf. inter	Perf. finale



REGIONE EMILIA-ROMAGNA (r_emiro)

Giunta (AOO EMR)

PG/2017/0332809 del 04/05/2017 15:00:28

Settore obiettivi DGR	2.7.3	<u>Acquisto ospedaliero di farmaci</u>	Indicazione sintetica della situazione attuale
Finalità ed obiettivi delle azioni 2016			

525

Dimensione Performance		Dimensione della Produzione		Area Performance		Area della Produttività delle Risorse	
Obiettivo	5.4.2.3	Acquisto ospedaliero di farmaci		Rendicontazione			
Descrizione							
Tale ambito riguarda l'impiego di farmaci in regime di degenza/ambulatoriale e in tutte le forme di erogazione diretta, inclusa la DPC. Possono contribuire al raggiungimento dell'obiettivo fissato per l'acquisto ospedaliero dei farmaci le seguenti azioni:							
- adesione alle raccomandazioni regionali sui farmaci oncologici adottate dalla Commissione regionale del farmaco al fine di rispettare le previsioni di utilizzo in esse							
elaborate concordate con i clinici nel gruppo GReFO. Nell'ambito della stessa linea di							
trattamento e a parità di verso e forza delle raccomandazioni, tenuto conto di controindicazioni specifiche del singolo farmaco, la scelta del trattamento dovrà considerare i farmaci a minor costo di acquisto;							
-adesione all'impiego dei biosimilari nei pazienti di nuova diagnosi e rivalutazione dei							
trattamenti in corso con i seguenti obiettivi di impiego del biosimilare sul totale delle							
prescrizioni:							
- epoetine il 60%							
- ormone della crescita la prescrizione del farmaco vincitore della gara regionale							
nei							
nuovi trattamenti e il rispetto del risultato della gara per l'80% del fabbisogno al termine della validità della stessa							
- anti TNF alfa, la prescrizione del biosimilare dell'infliximab e dell'etanercept nei nuovi pazienti e raggiungimento del 30% del consumo di biosimilare sulla prescrizione complessiva delle due molecole							
- insulina glargine, la prescrizione del biosimilare in tutti i nuovi pazienti e globalmente nel 50% dei trattati;							
- introduzione nella pratica clinica della follitropina biosimilare disponibile in attesa							
del completamento dell'offerta terapeutica.....(vedi DGR 1003 del 28-06-2016 Allegato B, 2.7.2 Assistenza farmaceutica convenzionata, pag 19)							
Obiettivi Performance	B2	Applicazione Linee Guida/Raccomandazioni Regionali nelle specifiche aree individuate dalla Regione		Riferimento Normativo			

53/26

Dimensione Performance		3.1 Dimensione della Produzione		Area Performance 3.1.2		Area della Produttività delle Risorse			
Obiettivo	5.4.2.3	Acquisto ospedaliero di farmaci	Fonte del dato per l'indicatore	Udm / Confr.	Valore atteso intermedio	Valore atteso finale	Valore ragg. intermedio	Valore ragg. finale	Perf. inter. finale
Indicatore									



Settore obiettivi DGR		2.7.4	Adozione di strumenti di governo clinico		Indicazione sintetica della situazione attuale				
		Finalità ed obiettivi delle azioni 2016							

Dimensione Performance		3.1	Dimensione della Produzione		Area Performance 3.1.2 Area della Produttività delle Risorse								
Obiettivo		5.4.2.4 Adozione di strumenti di governo clinico											
Descrizione		Rendicontazione											
Al fine di contenere fenomeni di induzione sulla prescrizione territoriale, occorre utilizzare, per la continuità ospedale/territorio (dimissione, distribuzione diretta e per conto, visita specialistica ambulatoriale) esclusivamente i principi attivi presenti nel Prontuario della propria Area Vasta. Per il monitoraggio del rispetto delle linee guida regionali e della prescrizione, è rilevante la compilazione da parte dei medici prescrittori: -dei piani terapeutici regionali disponibili sulla piattaforma SOLE. Al fine di sensibilizzare il personale sanitario sulla vigilanza dei dispositivi medici e sugli obblighi di segnalazione degli incidenti con dispositivi medici, le Aziende sanitarie devono programmare, per il 2016, attività di formazione su tale tema (per approfondimenti vedi DGR 1003 del 28-06-2016 Allegato B, 2.7.3 Acquisto ospedaliero di farmaci, pag 21)		E' stato incrementato il monitoraggio delle prescrizioni dei farmaci non ricompresi nel Prontuario Regionale al fine di sensibilizzare i clinici ad attuare il processo di Ricognizione e Riconciliazione Farmacologica , favorendo così le prescrizioni di farmaci del PTR in continuità terapeutica H - Territorio. Monitoraggio delle prescrizioni dei farmaci erogabili con piani terapeutici disponibili nella piattaforma sole.											
Obiettivi Performance		Riferimento Normativo											
Indicatore		Udm / Confr.								Valore atteso intermedio		Valore atteso finale	
		% >=								Valore ragg. intermedio		Valore ragg. finale	
										38,00%		42,00%	
% di ADR inserite nella piattaforma web "VigiFarmaco" sul totale delle segnalazioni aziendali (rispetto al 2015)		Fonte del dato per l'indicatore								specifico flusso di riferimento			

Settore obiettivi DGR		2.7.5	Acquisto ospedaliero dei dispositivi medici		Indicazione sintetica della situazione attuale						
		Finalità ed obiettivi delle azioni 2016									
Dimensione Performance		3	Dimensione della Produzione		Area Performance 3.1.2 Area della Produttività delle Risorse						
Obiettivo		5.4.2.5	Acquisto ospedaliero dei dispositivi medici - Flusso Di.Me.								
Descrizione		Rendicontazione									
La Legge 125/2015 ha introdotto il meccanismo del payback, ossia la compartecipazione delle imprese fornitrici al ripiano dello sfioramento del tetto di spesa prefissato (pari al 4,4% del finanziamento statale del SSN nel 2015), in misura pari al 40% nel 2015, del 45% nel 2016 e del 50% a partire dal 2017. La spesa regionale dei dispositivi medici rilevata nel flusso Di.Me. per l'anno 2015 è stata pari a circa 374 milioni di €, con un incremento del 3% rispetto all'anno precedente. Il consumo dei dispositivi medici direttamente acquistati dal SSN per il 2015, rilevato dal flusso Di.Me., ha rappresentato circa il 95% degli acquisti di dispositivi medici rendicontati nei conti economici, superando ampiamente la soglia limite dell'indicatore LEA per la valutazione della qualità del flusso (65%). Appare tuttavia ancora critica la rilevazione nel flusso Di.Me. dei consumi dei dispositivi medici diagnostici in vitro e dei dispositivi per l'assistenza integrativa e protesica. L'obiettivo del consolidamento del flusso informativo Di.Me. risulta essenziale per monitorare in modo più accurato i consumi dei dispositivi medici, controllare l'andamento della spesa rispetto al tetto prefissato e monitorare il grado di adesione delle Aziende sanitarie alle gare di acquisto centralizzate. In particolare si richiede di migliorare la completezza del flusso reattivamente ai dispositivi medici diagnostici in vitro e ai dispositivi distribuiti sul territorio (assistenza integrativa e protesica).		Nel corso del 2016 si è iniziato ad inserire nelle anagrafiche dei prodotti il codice RDM anche per i diagnostici in vitro (IVD), ai fini della corretta rilevazione dei consumi attraverso il flusso Di.Me. In particolare la copertura delle referenze ha raggiunto la percentuale del 23,5% (219 su 940), valore determinato dal fatto che la maggior parte degli IVD è risultato privo di registrazione nella banca dati DM, precludendo così il conseguimento della totale copertura. Relativamente ai prodotti per l'assistenza integrativa e protesica distribuiti sul territorio, non si rilevano particolari criticità sulla completezza dei dati del flusso Di.Me. per quanto riguarda l'indicatore " Tasso di copertura del flusso consumi Di.Me. sul conto economico" sono disponibili i dati riferiti al periodo gennaio-settembre 2016 (9 mesi).									
Obiettivi Performance		Riferimento Normativo									
Indicatore		Fonte del dato per l'indicatore		Udm / Confr.		Valore atteso intermedio	Valore atteso finale	Valore raggi. intermedio	Valore raggi. finale	Perf. inter.	Perf. finale
Tasso di copertura del flusso consumi Di.Me. sul conto economico		specifico flusso di riferimento		% >=			95,00%		96,00%		

Dimensione Performance		3.1. Dimensione della Produzione		Area Performance 3.1.2 Area della Produttività delle Risorse			
Obiettivo	5.4.2.6	Acquisto ospedaliero dei dispositivi medici - Riduzione spesa dispositivi medici		Rendicontazione			
Descrizione		In riferimento al "progetto Bersaglio", per quanto riguarda l'anno 2016 in rapporto all'anno 2015, si evidenzia quanto segue: - la spesa generale ospedaliera è diminuita, passando da 8.305.736 € a 8.217.295 € - la spesa ospedaliera per guanti non chirurgici è diminuita, passando da 95.292 € a 93.912 € - la spesa ospedaliera per suturatrici meccaniche è diminuita, passando da 164.050 € a 141.308 € - la spesa ospedaliera per dispositivi per elettrochirurgia è diminuita, passando da 186.908 € a 133.614,4 € - la spesa ospedaliera per siringhe è diminuita, passando da 42.765 € a 42475 €. - Relativamente ai dispositivi con meccanismo di sicurezza in ambito ospedaliero, si è proceduto con l'implementazione delle forniture, con un incremento da 142.420 a 170.499 pezzi (+ 19,7%) - Terapia a pressione negativa: utilizzo monitorato in rapporto alle indicazioni regionali. Eseguiti 7 trattamenti, conformi alle linee-guida; corretta compilazione della modulistica prevista.					
Obiettivi Performance		Riferimento Normativo					
Indicatore	Fonte del dato per l'indicatore	Udm / Confr.	Valore atteso intermedio	Valore atteso finale	Valore ragg. intermedio	Valore ragg. finale	Perf. inter. finale
Spesa dispositivi per elettrochirurgia (CND K02), per dimesso chirurgico corretto per complessità(rispetto al 2015)	specifico flusso di riferimento	Euro <=		38,92		30,59	
Spesa generale dispositivi medici, in regime di ricovero, per dimesso corretto per complessità (rispetto al 2015)	specifico flusso di riferimento	Euro <=		402,83		392,37	

Dimensione Performance		3.1 Dimensione della Produzione		Area Performance		Area della Produttività delle Risorse				
Obiettivo	5.4.2.6	Acquisto ospedaliero dei dispositivi medici - Riduzione spesa dispositivi medici		Udm / Confr.	Valore atteso intermedio	Valore atteso finale	Valore ragg. intermedio	Valore ragg. finale	Perf. inter.	Perf. finale
Indicatore		Fonte del dato per l'indicatore								
Spesa guanti non chirurgici (CND T0102), in regime di ricovero, per giornata di degenza corretto per complessità(rispetto al 2015)		specifico flusso di riferimento		Euro <=		1,08		1,15		
Spesa ospedaliera per siringhe, guanti e dispositivi per assorbenza, per punto DRG(rispetto al 2015)		specifico flusso di riferimento		Euro <=						
Spesa suture/meccaniche (CND HO2), per dimesso chirurgico corretto per complessità(rispetto al 2015)		specifico flusso di riferimento		Euro <=		25,46		22,53		

31



REGIONE EMILIA-ROMAGNA (r_emiro)
Giunta (AOO EMR)
PG/2017/0332809 del 04/05/2017 15:00:28



SERVIZIO SANITARIO REGIONALE
EMILIA-ROMAGNA
Azienda Unità Sanitaria Locale di Forlì

Settore obiettivi DGR	2.7.6	<u>Attuazione della L.R. 2/2016 "Norme regionali in materia di organizzazione degli esercizi farmaceutici e di prenotazioni di prestazioni specialistiche ambulatoriali"</u>	
		Finalità ed obiettivi delle azioni 2016	Indicazione sintetica della situazione attuale

32

Dimensione Performance		3 Dimensione della Produzione		Area Performance 3.1.2		Area della Produttività delle Risorse				
Obiettivo	5.4.2.7	Attuazione della LR 2/2016 “Norme regionali in materia di organizzazione degli esercizi farmaceutici e di prenotazioni di prestazioni specialistiche ambulatoriali”		Rendicontazione						
Descrizione		L'art. 64 della LR 13/2015 prevede che l'Azienda USL supporti la Regione e i comuni per assicurare la migliore distribuzione degli esercizi farmaceutici sul territorio. La legge 2/2016 prevede, in particolare, che i Comuni ridisegnino la propria Pianta organica entro settembre 2016. Le aziende USL devono svolgere il controllo preventivo sui progetti di revisione presentati dai comuni, verificando la corretta applicazione dei criteri di revisione. Inoltre, in caso di inerzia dei Comuni, sono sempre i servizi farmaceutici delle Aziende Usl a dover segnalare alla Regione le inadempienze dei comuni e a compiere l'attività istruttoria affinché la Regione possa eventualmente esercitare il potere sostitutivo necessario per completare la revisione delle piante organiche nell'intero territorio comunale. Per il monitoraggio di tali attività verranno effettuate apposite ricognizioni al termine del mese di settembre (dopo la scadenza del termine per l'adozione dei provvedimenti di revisione delle Pianta organiche). L'art. 12 della LR2/2016 dispone inoltre che ogni azienda USL attivi un portale informativo per fornire ai cittadini le informazioni relative al servizio farmaceutiche. Nel mese di settembre verrà effettuato apposito monitoraggio.		E' stata svolta l'attività istruttoria del procedimento di revisione delle piante organiche. In particolare è stato svolto il controllo sui progetti delle piante organiche dei comuni del territorio provinciale. Relativamente a quanto disposto dall'art. 12 della L.R. n.2 /2016R nella home page del sito internet aziendale esiste un ' area dedicata alle farmacie convenzione all'interno della quale viene riportato l'indirizzo , il numero di telefono e la localizzazione di ogni farmacia.						
Obiettivi Performance		Riferimento Normativo		Udm / Confr.		Valore atteso intermedio	Valore atteso finale	Valore ragg. intermedio	Valore ragg. finale	Perf. intermediale
	Indicatore		Fonte del dato per l'indicatore							

533

Dimensione Performance		3.2	Dimensione della Qualità		Area Performance 3.2.1		Area della Centralità del Paziente									
Obiettivo		2.1.2.1			Facilitazione all'accesso: riduzione dei tempi di attesa per le prestazioni di ricovero ospedaliero - Ricoveri programmati											
Descrizione		<p>Nel corso del 2016 il progetto regionale sulle modalità di gestione dell'accesso ai ricoveri programmati, coordinato dall'Azienda Ospedaliero-Universitaria di Bologna, che fungerà da Azienda Pilota, assume carattere prioritario per l'Assessorato Regionale Sanità e Politiche Sociali.</p> <p>Il Progetto prevede fin da subito l'individuazione di un riferimento unico aziendale per il governo dei tempi di attesa delle prestazioni di ricovero programmato individuate come prioritarie a livello nazionale e regionale entro gli standard previsti dalla normativa. Il piano prevede l'informatizzazione completa delle agende di prenotazione, lo sviluppo di sistemi alert in caso di non rispetto dei tempi di attesa e la corretta e completa alimentazione di SIGLA (Sistema Integrato per la Gestione delle Liste di Attesa), strumento attraverso il quale la Regione monitorerà i tempi di attesa delle prestazioni di ricovero programmato. E' prevista una deliberazione regionale per l'omogeneizzazione dei criteri in tutte le aziende Sanitarie del territorio regionale.</p>								Rendicontazione		<p>Il progetto è stato seguito e si è partecipato agli incontri specifici di SIGLA (Sistema Integrato per la Gestione delle Liste di Attesa), all'uopo organizzati dall'Assessorato Regionale Sanità e Politiche Sociali e con il RIT aziendale per quanto concerne l'informatizzazione delle agende di prenotazione. Ai sensi della delibera di Giunta Regionale n. 272 del 13 marzo 2017 il Responsabile Unico Aziendale per la gestione del Progetto SIGLA è stato individuato nei tempi definiti. L'ufficio sede dell'attività di monitoraggio e controllo dei tempi di attesa è l'Ufficio Ricoveri del Presidio Ospedaliero aziendale, presso lo stabilimento ospedaliero di Fidenza.</p>				
Obiettivi Performance		C2		Governo dei tempi di attesa per i ricoveri		Riferimento Normativo										
Indicatore				Fonte del dato per l'indicatore		Udm / Confr.	Valore atteso intermedio	Valore atteso finale	Valore ragg. intermedio	Valore ragg. finale	Perf. inter.	Perf. finale				
Calcolo dei Tempi di Attesa dai dati retrospettivi della SDO Per tutte le altre prestazioni oggetto di monitoraggio (entro la classe di priorità segnalata)				specifico flusso di riferimento		% >=		90,00%		70,00%						
Confronto dei % volumi Sigla –SDO (entro fine 2016)				specifico flusso di riferimento		% >=		80,00%		80,00%						
Individuazione del Responsabile Unico aziendale da parte del Direttore Sanitario per la gestione del Progetto SIGLA entro settembre 2016				Atti Dir San		Si/No		Si		Si						
Predisposizione e completamento del piano di informatizzazione dei sistemi di rilevazione delle liste di attesa				Atti direzione sanitaria		Si/No		Si		Si						
Riduzione della attesa media prospettica per le prestazioni oggetto di monitoraggio a seguito dei controlli di qualità.				specifico flusso di riferimento		Si/No		Si		Si						

35

Dimensione Performance		3.2	Dimensione della Qualità		Area Performance 3.2.1		Area della Centralità del Paziente				
Obiettivo		2.1.2.2			Facilitazione all'accesso: riduzione dei tempi di attesa per le prestazioni di ricovero ospedaliero - Ricoveri programmati						
Descrizione		Rendicontazione									
Nell'ambito delle prestazioni di ricovero soggette a monitoraggio, sono individuate quelle che sono erogate negli ospedali del Presidio Ospedaliero Aziendale, con riferimento agli indicatori proposti dalla Regione Emilia Romagna.		Tra le prestazioni di ricovero soggette a monitoraggio, sono state individuate quelle erogate presso gli ospedali del Presidio Ospedaliero Aziendale; con riferimento agli indicatori proposti dalla Regione Emilia Romagna, ne sono stati calcolati retrospettivamente i tempi di attesa e si è proceduto ad una loro analisi ed aggiornamento, che ha portato ad una riduzione dei tempi di attesa inizialmente stimati. Il processo avviato porterà a dei significativi miglioramenti dal 2017.									
Obiettivi Performance	C2	Governo dei tempi di attesa per i ricoveri		Riferimento Normativo							
	Indicatore	Fonte del dato per l'indicatore		Udm / Confr.	Valore atteso intermedio	Valore atteso finale	Valore ragg. intermedio	Valore ragg. finale	Perf. inter.	Perf. finale	
Calcolo dei tempi di attesa dai dati retrospettivi della SDO per il tumore all'utero (entro 30 gg)		specifico flusso di riferimento		% >=		90,00%		82,00%			
Calcolo dei tempi di attesa dai dati retrospettivi della SDO per il tumore del colon-retto (entro 30 gg)		specifico flusso di riferimento		% >=		90,00%		71,00%			
Calcolo dei tempi di attesa dai dati retrospettivi della SDO per il tumore della prostata (entro 30 gg)		specifico flusso di riferimento		% >=		90,00%		67,00%			
Calcolo dei tempi di attesa dai dati retrospettivi della SDO per la protesi d'anca (entro 180 gg)		specifico flusso di riferimento		% >=		90,00%		58,00%			

336

Sub-area obiettivi DGR	3.2	Attuazione del regolamento di riordino ospedaliero							
Settore obiettivi DGR	3.2	Attuazione del regolamento di riordino ospedaliero							
		Finalità ed obiettivi delle azioni 2016	Indicazione sintetica della situazione attuale						
Dimensione Performance	3.1	Dimensione della Produzione		Area Performance 3.1.1 Area dell'Efficienza dei Processi					
Obiettivo	2.1.2.3	Attuazione del regolamento di riordino ospedaliero - completamento del riordino della rete ospedaliera, indicazioni DGR 2040/2015							
Descrizione	Rendicontazione								
		L'Azienda USL di Parma ha deliberato, con Delibera N. 1006 del 30.12.2016 il recepimento del documento "Programmazione integrata dell'Assistenza Ospedaliera 2016 AOU di Parma AUSL di Parma" con protocollo N.3582 del 19/01/2017, già approvato dalla Conferenza Territoriale Sociale e Sanitaria (CTSS). Con detto documento sono state definite le riconversioni di posti letto in attuazione della DGR 2040/2015.							
Obiettivi Performance	A1	Riqualificazione della rete ospedaliera provinciale		Riferimento Normativo	Valore atteso intermedio	Valore atteso finale	Valore raggi. intermedio	Valore raggi. finale	Perf. inter. finale
Indicatore	Fonte del dato per l'indicatore		Udm / Confr.	Valore atteso intermedio	Valore atteso finale	Valore raggi. intermedio	Valore raggi. finale	Perf. inter. finale	
Posti Letto Post-Acuti : Scostamenti rispetto alla tabella 2.1 della DGR 2040/2015 (Provvedimenti approvati dalle CSST relativi al riordino della rete ospedaliera entro Ottobre 2016)	Atti Dir. San.		Si/No		Si		Si		
Raggiungimento obiettivi tabella 2.4 della DGR 2040 : Posti Letto pubblici e privati con dotazione massima da raggiungere al 31.12.2016 (Provvedimenti approvati dalle CSST relativi al riordino della rete ospedaliera entro Ottobre 2016)	Atti Dir. San.		Si/No		Si		Si		

57
67

Dimensione Performance		3.1	Dimensione della Produzione		Area Performance		3.1.1	Area dell'Efficienza dei Processi			
Obiettivo		2.1.2.4		Attuazione del regolamento di riordino ospedaliero - DGR n. 463/2016 Conversione in regime ambulatoriale day hospital oncologici							
Descrizione				Rendicontazione							
				In entrambi gli Ospedali del PO Aziendale è stata conclusa la fase progettuale per il passaggio della gran parte delle attività di day hospital oncologico in regime di day service. L'Azienda USL di Parma ha attuato la DGR 463/2016, convertendo in Day Service Ambulatoriale (DSA) 6 posti letto su otto a Fidenza ed 1 su 2 a Borgofaro.							
Obiettivi Performance				Riferimento Normativo							
Indicatore		Fonte del dato per l'indicatore		Udm / Confr.		Valore atteso intermedio		Valore atteso finale		Valore ragg. intermedio	
Relazione sulle modalità e i tempi di realizzazione dei provvedimenti attuativi della DGR 463/2016 entro il 2016		Atti Dir. San.		SI/No				SI		SI	

38

Dimensione Performance		3.1	Dimensione della Produzione		Area Performance 3.1.1		Area dell'Efficienza dei Processi			
Obiettivo	2.1.2.5	Attuazione del regolamento di riordino ospedaliero - DM 70/2015 e DGR 2040/2015 : trasferimento di definite classi di patologie di prestazioni chirurgiche trattate in regime ordinario verso regime ambulatoriale o day hospital								
Descrizione		Rendicontazione								
In attuazione degli standard relativi all'assistenza ospedaliera, previsti dal DM 70/2015 e dalla DGR 2040/2015, occorre perseguire il rispetto dei valori soglia di tutti gli indicatori sui volumi ed esiti indicati.		Gli andamenti del primo semestre sono congruenti con gli obiettivi di produzione necessari per raggiungere i valori soglia. Si è proceduto nel corso del 2° semestre 2016 allo smaltimento delle liste di attesa e quindi il dato risulta fortemente condizionato da tale tempistica. (In particolare per quanto riguarda il numero minimo di interventi di colecistectomia per Unità Operativa all'anno : Fidenza n.239 e Borgotaro n. 60)								
Obiettivi Performance		Riferimento Normativo		Valore atteso Intermedio		Valore atteso finale	Valore ragg. intermedio	Valore ragg. finale	Perf. inter.	Perf. finale
				Udm / Confr.						
Indicatore	Fonte del dato per l'indicatore			% >=		75,00%		76,00%		
colecistectomia laparoscopica : proporzione di casi con degenza postoperatoria <=3 gg (indicazioni della DGR 2040/2015 e DM 70/2015)	specifico flusso di riferimento									
interventi per frattura di femore eseguiti entro 48 ore	specifico flusso di riferimento			% >=		70,00%		73,00%		
numero minimo di interventi chirurgici per frattura di femore per Unità Operativa di Ortopedia e Traumatologia dell'Ospedale di Fidenza all'anno	specifico flusso di riferimento			Numero >=		75,00		158,00		
numero minimo di interventi di colecistectomia per Unità Operativa all'anno (indicazioni della DGR 2040/2015 e DM 70/2015)	specifico flusso di riferimento			Numero >=		100,00		299,00		

9

Dimensione Performance		3.1 Dimensione della Produzione		Area Performance 3.1.1		Area dell'Efficienza dei Processi			
Obiettivo	2.1.2.6	Attuazione del regolamento di riordino ospedaliero - DM 70/2015 e DGR 2040/2015 : trasferimento di definite classi di patologie di prestazioni chirurgiche trattate in regime ordinario verso regime ambulatoriale o day hospital							
Descrizione		Rendicontazione							
Le Aziende inoltre devono perseguire il trasferimento in regime ambulatoriale delle prestazioni chirurgiche relative a definite classi di patologie. Definizione di criteri omogenei a livello di rete ospedaliera provinciale per il trasferimento di interventi chirurgici erogati in regime ordinario day-surgery al regime ambulatoriale.		Il Coordinatore Aziendale dei Controlli Sanitari ha concordato con le strutture ospedaliere, pubbliche e private accreditate della rete provinciale, criteri omogenei per incrementare le tipologie di interventi chirurgici trasferibili dai regimi di ricovero ordinario e diurno ai regimi ambulatoriali. Inoltre ha concordato con strutture del provato accreditato, per alcune tipologie di interventi erogabili in regime ambulatoriale, la remunerazione a tariffa ambulatoriale dell'intervento, anche se erogato in regime di ricovero diurno, quando la tariffa ambulatoriale è ridotta rispetto a quella in regime di ricovero. Complessivamente la rete ospedaliera provinciale ha risposto in modo positivo alle necessità di riconversione di attività nei setting erogativi più appropriati.							
Obiettivi Performance		Riferimento Normativo							
Indicatore	Fonte del dato per l'indicatore	Udm / Confr.	Valore atteso intermedio	Valore atteso finale	Valore raggi. intermedio	Valore raggi. finale	Perf. inter. finale		
Rapporto tra ricoveri attribuiti a DRG ad alto rischio di inappropriatezza e ricoveri attribuiti a DRG non a rischio inappropriatezza in regime ordinario (griglie LEA)	specifico flusso di riferimento	% <=		0,21%		0,15%			
Rapporto tra i ricoveri erogati in day-hospital sul totale dei ricoveri (ordinari e day-hospital) per tutti i DRG ad alto rischio di inappropriatezza ed in particolare per i DRG 8, 538 e 266 (rispetto al 2015)	specifico flusso di riferimento	Numero <=		0,50		0,42			
Concentrazione degli interventi chirurgici per neoplasie della mammella presso la Breast Unit di Azienda Opsedaliero-Universitaria di Parma ed Accordo per la mobilità dei professionisti e dei pazienti dei pazienti dall'Ospedale di Fidenza all'Hub prov.	specifico flusso di riferimento	Si/No		Si		Si			
Relazione del Responsabile Aziendale dei Controlli Sanitari	Atti Dir. San.	Si/No		Si		Si			

40

Dimensione Performance		3.1. Dimensione della Produzione		Area Performance 3.1.1		Area dell'Efficienza dei Processi				
Obiettivo	2.1.2.7	Attuazione del regolamento di riordino ospedaliero - gestione dei picchi di afflusso nei Pronti Soccorso								
Descrizione		Rendicontazione								
....Per la rete dell'emergenza ospedaliera le Aziende devono predisporre un piano operativo per la gestione dei picchi di afflusso nei Pronti Soccorso secondo le direttive che verranno fornite in corso d'anno con apposita delibera regionale..(Vedi DGR 1003 del 28-06-2016 Allegato B, 3.2 Attuazione del regolamento di riordino ospedaliero, pag.27)		Il sistema dei Cruscotti Provinciali dei ricoveri in acuzie (Ricoveri diretti da PS di AOUPR ed AUSL agli Ospedali Privati Accreditati) e dei ricoveri psichiatrici (Utilizzo dell'Ospedale Privato Accreditato Villa Maria Luigia) sono stati mantenuti ed aggiornati, incrementando i volumi. Nei periodi con picchi di richieste, le Direzioni Sanitarie di Azienda Ospedaliero - Universitaria di Parma e di Azienda USL di Parma hanno collaborato fattivamente per ottenere il maggiore possibile supporto dalle strutture del privato accreditato e per aumentare il "filtro" dei Medici di Medicina Generale.								
Obiettivi Performance		Riferimento Normativo								
		Udm / Confr.	Valore atteso intermedio	Valore atteso finale	Valore ragg. intermedio	Valore ragg. finale	Perf. inter	Perf. finale		
Indicatore										
	contribuire a migliorare il flusso ed uniformare il Pronto Soccorso (EMUR)	Atti Dir. San.	Si/No	Si		Si				
	piano operativo per la gestione dei picchi di afflusso nei Pronti Soccorso	Atti Dir. San.	Si/No	Si		Si				

Dimensione Performance		3.1 Dimensione della Produzione		Area Performance 3.1.1		Area dell'Efficienza dei Processi					
Obiettivo		2.1.2.8		Attuazione del regolamento di riordino ospedaliero		- STAM e STEN secondo le indicazioni approvate con DGR n.1603/2013					
Descrizione				Rendicontazione							
Entro fine 2016 dovrà essere attivata in ogni ambito territoriale l'attivazione di STAM e STEN secondo le indicazioni approvate con DGR n.1603/2013 (indicatore LEA). Per quanto riguarda l'attivazione di STEN si richiama quanto contenuto nella suddetta DGR che prevede 1 STEN per provincia, 1 STEN per le province di Parma e Piacenza, 1 STEN per le province di Bologna e Ferrara ed 1 STEN unico per l'Azienda USL della Romagna. L'Azienda capofila per il territorio di Parma e Piacenza è l'Azienda Ospedaliero-Universitaria di Parma. L'AUSL di Parma partecipa al gruppo di lavoro permanente ed attua i dispositivi di carattere interprovinciale, a livello del Presidio Ospedaliero Aziendale.						I Gruppi di Lavoro interaziendali per la redazione delle procedure STAM e STEN hanno terminato l'elaborazione dei rispettivi documenti, con la partecipazione fattiva dei componenti designati dall'AUSL di Parma. Le procedure interaziendali sono state recepite dall'Azienda USL di Parma con la Deliberazione n. 959 del 30.12.2016.					
Obiettivi Performance				Riferimento Normativo							
Indicatore				Fonte del dato per l'indicatore		Udm / Confr.	Valore atteso intermedio	Valore atteso finale	Valore ragg. intermedio	Valore ragg. finale	Perf. Inter. finale
Entro fine 2016 delibera in ogni ambito territoriale l'attivazione di STAM e STEN secondo le indicazioni approvate con DGR n. 1603/2013 (indicatore LEA).				Atti Dir. San.		Si/No		Si		Si	
Partecipazione al gruppo di lavoro permanente interprovinciale coordinato da AOU PR				Atti Dir. San.		Si/No		Si		Si	

51
248

Sub-area obiettivi DGR		3.3	Attività trasfusionale								
Settore obiettivi DGR		3.3	Attività trasfusionale								
			Finalità ed obiettivi delle azioni 2016		Indicazione sintetica della situazione attuale						
Dimensione Performance		3.2	Dimensione della Qualità		Area Performance 3.2.1 Area della Centralità del Paziente						
Obiettivo		2.1.2.9	Attività trasfusionale								
Descrizione						Rendicontazione					
Nel corso dell'anno 2015 l'attività dei servizi trasfusionali è stata oggetto indicazioni normative importanti che impongono una revisione sia dei modelli organizzativi di tali servizi che dei percorsi clinico assistenziali nonché delle sinergie con le associazioni donatori. Il quadro normativo cui si fa riferimento è il seguente: DM 70/2015, Delibera 2040/2015 ed il SM 2/11/2015 "Disposizioni relative ai requisiti di qualità e sicurezza del sangue e degli emocomponenti". In particolare il DM 2/11/2015 focalizza l'attenzione in modo puntuale su elementi relativi alla sicurezza del paziente, con particolare riferimento a strumenti organizzativi ed informatici che riducono il rischio di errore ABO. E' mandatario poi continuare a garantire autosufficienza su scala regionale, in stretta a fattiva collaborazione con le associazioni donatori, per soddisfare il fabbisogno di emeocomponenti. L'AUSL di Parma partecipa al sistema sangue provinciale con i propri ospedali dotati di frigoemoteca.		Gli Ospedali a diretta gestione dell'AUSL di Parma si sono dotati dei braccialetti identificativi dei pazienti, sia ai fini generali della sicurezza, sia per lo specifico delle nuove norme che regolano le modalità di effettuazione in sicurezza della trasfusione di sangue. Una nuova procedura per la gestione del sangue e degli emocomponenti, che attua i dispositivi di cui al DM 2 novembre 2015, è stata redatta da apposito gruppo di lavoro aziendale e corretta con le osservazioni del SIMT di Azienda Ospedaliero - Universitaria, competente per tutto il territorio provinciale. Detta procedura è stata emanata il 29.12.2016. La rendicontazione delle altre attività è posta in carico direttamente al SIMT.									
Obiettivi Performance				Riferimento Normativo							
Indicatore		Fonte del dato per l'indicatore		Udm / Confr.		Valore atteso intermedio		Valore atteso finale		Valore raggi. finale	
braccialetto identificativo del paziente (applicare quanto previsto nel DM 2/11/2015)		Atti Dir. San.		SI/NO		SI		SI		SI	

543

Sub-area obiettivi DGR	3.4	<u>Attività di donazione d'organi, tessuti e cellule</u>
Settore obiettivi DGR	3.4	<u>Attività di donazione d'organi, tessuti e cellule</u>
Finalità ed obiettivi delle azioni 2016		Indicazione sintetica della situazione attuale

Dimensione Performance		3.1	Dimensione della Produzione		Area Performance 3.1.1		Area dell'Efficienza del Processi				
Obiettivo	2.1.2.10	Attività di donazione d'organi, tessuti e cellule									
Descrizione		Rendicontazione									
L'Azienda USL di Parma partecipa al sistema regionale DONOR-ACTION con una attività di procurement di tessuti e con l'attività di prelievo di cornee. E' individuato un coordinatore locale per le predette attività, che svolge anche direttamente le attività di prelievo di cornee.		Il Coordinatore locale dell'AUSL di Parma ha perseguito in modo coerente ed adeguato gli obiettivi assegnati dal "Donor Action". Si segnala che l'Ospedale di Fidenza, a fronte di un obiettivo cornee di 21, ha prelevato 36 cornee, con un saldo positivo di +15.									
Obiettivi Performance		Riferimento Normativo									
Indicatore		Fonte del dato per l'indicatore	Udm / Confr.	Valore atteso intermedio	Valore atteso finale	Valore ragg. intermedio	Valore ragg. finale	Perf. inter.	Perf. finale		
Sviluppo percorsi aziendali per raggiungimento di un num di donazioni multi-tessuto >=2%(anno prec.) con età compresa tra i 15 e 78 anni (come da indicazioni CRTER)		P.O. Aziendale	Si/No		Si		Si				
Report con percorso aziendale d'identificazione in PS e successivo monitoraggio di tutti i pz con lesioni cerebrali severe in reparti non intensivi da trasmettere(CRTER)		P.O. Aziendale	Si/No		Si		Si				
Report indicante l'attività annuale dell'Ufficio Locale di Coordinamento alla Donazioni da trasmettere al Centro Regionale di Riferimento per i Trapianti (CRTER)		P.O. AZIENDALE	Si/No		Si		Si				
Sviluppo di percorsi aziendali finalizzati al raggiungimento di un umero di donazioni di cornee pari all'obiettivo regionale con età compresa tra 3 e 80 anni		P.O. AZIENDALE	Si/No		Si		Si				

57
45

Sub-area obiettivi DGR	3.5	Sicurezza delle cure				
Settore obiettivi DGR	3.5	Sicurezza delle cure				
Finalità ed obiettivi delle azioni 2016		Indicazione sintetica della situazione attuale				
Dimensione Performance	3.2	Area Performance 3.2.2 Area della Qualità Organizzativa/Sicurezza				
Obiettivo	6.4.2.1	Sicurezza delle cure - programma aziendale ed eventi sentinella				
Descrizione	Rendicontazione					
Le Aziende devono recepire le Linee di indirizzo regionali su prevenzione e gestione delle cadute del paziente preso in carico da strutture sanitarie e attivare il percorso organizzativo per rendere operativo il monitoraggio di due indicatori di esito (lesioni da pressione e cadute), secondo le modalità definite a livello regionale. Sempre in tema di raccomandazioni dovrà essere assicurata l'applicazione delle azioni per la prevenzione della reazione trasfusionale da incompatibilità AB0, tenendo conto degli obblighi connessi al Decreto 2 novembre 2015.(Vedi DGR 1003 del 28-06-2016 Allegato B, 3.5 Sicurezza delle cure, pag 29)		Il piano programma triennale per la gestione del rischio è stato completato e comprende, considerato il lieve ritardo con il quale sono state emanate, il recepimento delle prime indicazioni delle nuove linee di indirizzo regionali per le cadute. La deliberazione di recepimento è la 964 del 30/12/2016 ed appunto contiene un allegato relativo ai nuovi piani di lavoro sulle cadute per i quali sono stati individuati i due referenti aziendali che organizzeranno il percorso formativo aziendale. Relativamente alla prevenzione delle reazioni da incompatibilità trasfusionale è stata emessa la nuova procedura integrata interaziendale (AUSL-AOSP) che recepisce i contenuti del D.M. 2/11/2015 in merito di tracciabilità delle trasfusioni e di sicurezza nell'utilizzo degli emocomponenti				
Obiettivi Performance		Riferimento Normativo				
Indicatore	Fonte del dato per l'indicatore	Udm / Confr.	Valore atteso intermedio	Valore atteso finale	Valore raggi. intermedio	Valore raggi. finale
Check list Sala Operatoria: assolvimento del debito informativo assolto	Documentale	Si/No		Si	Si	
presenza di piano programma deliberato	Documentale	Si/No		Si	Si	
Segnalazione alla Regione degli eventi sentinella ed azioni di miglioramento	Documentale	Si/No		Si	Si	

Dimensione Performance		3.2	Dimensione della Qualità		Area Performance 3.2.2		Area della Qualità Organizzativa/Sicurezza				
Obiettivo		6.4.2.2 Sicurezza delle cure - raccomandazione per la sicurezza delle cure e prevenzione cadute									
Descrizione		Rendicontazione									
Le Aziende devono recepire le Linee di indirizzo regionali su prevenzione e gestione delle cadute del paziente preso in carico da strutture sanitarie e attivare il percorso organizzativo per rendere operativo il monitoraggio di due indicatori di esito (lesioni da pressione e cadute), secondo le modalità definite a livello regionale. Sempre in tema di raccomandazioni dovrà essere assicurata l'applicazione delle azioni per la prevenzione della reazione trasfusionale da incompatibilità ABO, tenendo conto degli obblighi connessi al Decreto 2 novembre 2015. (Vedi DGR 1003 del 28-06-2016 Allegato B, 3.5 Sicurezza delle cure, pag 29)		Le procedure aziendali contenevano già quanto previsto dalle linee di indirizzo. Le raccomandazioni sono state verificate e è stato risposto al questionario AGENAS/Regione per il loro rispetto: la regione ha validato definitivamente il materiale inviato alla fine del dicembre 2016.									
Obiettivi Performance	D2	Monitoraggio procedure di applicazione raccomandazioni su allontanamento del paziente, gestione clinica farmaco e cadute, prevenzione reazioni trasfusionali da incompatibilità ABO, atti di violenza nelle strutture sanitarie (su operatore/paziente)			Riferimento Normativo						
Indicatore	Fonte del dato per l'indicatore		Udm / Confr.	Valore atteso intermedio	Valore atteso finale	Valore raggi. intermedio	Valore raggi. finale	Perf. inter.	Perf. finale		
aggiornamento delle procedure aziendali sulle cadute in base alle linee di indirizzo	Documentale		Si/No		Si	Si	Si				
implementazione delle raccomandazioni ministeriali per la sicurezza delle cure	Documentale		Si/No		Si	Si	Si				
presenza di specifico documento aziendale per ciascuna raccomandazione	Documentale		Si/No		Si	Si	Si				

547

Sub-area obiettivi DGR		3.6	118 e Centrali Operative					
Settore obiettivi DGR		3.6	118 e Centrali Operative					
Finalità ed obiettivi delle azioni 2016		Indicazione sintetica della situazione attuale						
Dimensione Performance		3.4	Dimensione dello Sviluppo Organizzativo				Area Performance 3.4.2 Area del Capitale Organizzativo	
Obiettivo		5.3.3.1	118 e Centrali Operative- Protocolli avanzati di Impiego del personale infermieristico art. 10 d.p.r. 27-3-1992 aggiornati alla DGR 508/2016.					
Descrizione		Rendicontazione						
L'Azienda dovrà assicurare che i protocolli avanzati di impiego del personale infermieristico adottati ai sensi dell'art. 10 d.p.r. 27 marzo 1992 per lo svolgimento del servizio di emergenza sanitaria territoriale 118 vengano rivalutati, aggiornati e completati in conformità con le indicazioni contenute nella DGR 508/2016.		Tali protocolli verranno applicati in toto dopo realizzazione del percorso formativo attualmente elaborato dalla Commissione Regionale ristretta (di cui si fa parte). I corsi avranno inizio nel marzo 2017. L'Azienda ha messo in atto tutte le azioni possibili ai fini del raggiungimento dell'obiettivo.						
Obiettivi Performance		Riferimento Normativo						
Indicatore		Fonte del dato per l'indicatore	Udm / Confr.	Valore atteso intermedio	Valore atteso finale	Valore ragg. intermedio	Valore ragg. finale	Perf. inter. finale
Entro il 31/12/16 tutti i protocolli dovranno essere adottati sulla base delle linee guida regionali e i relativi provvedimenti trasmessi ai competenti uffici regionali		In atti a Direzione Sanitaria	Si/No		Si		No	

Dimensione Performance		3.4. Dimensione dello Sviluppo Organizzativo	Area Performance 3.4.2. Area del Capitale Organizzativo						
Obiettivo	5.3.3.2	118 e Centrali Operative - attivazione della funzione di interoperabilità della centrale 118							
Descrizione	Rendicontazione								
L'Azienda dovrà garantire la completa attivazione della funzione di interoperabilità della centrale 118 con Azienda USL di Bologna e Romagna e AOU di Parma, con particolare riferimento alla capacità degli operatori di ricevere e gestire le chiamate da territori diversi da quello di competenza (vicariamento della centrale in caso di disaster recovery o di eccesso di chiamate).		L'interoperabilità tra le Centrali è sancita da atti documentali che ne disciplinano l'operatività, già condivisi con le altre centrali operative. E' stato predisposto il piano formativo finalizzato all'addestramento vicariante per completare le fasi di Stage reciproco del personale tra le Centrali che sarà attuato non appena saranno rese disponibili le risorse professionali necessarie. I corsi avranno inizio nel marzo 2017. L'Azienda ha messo in atto tutte le azioni possibili ai fini del raggiungimento dell'obiettivo.							
Obiettivi Performance			Riferimento Normativo						
Indicatore	Fonte del dato per l'indicatore		Udm / Confr.	Valore atteso intermedio	Valore atteso finale	Valore ragg. intermedio	Valore ragg. finale	Perf. inter.	Perf. finale
	in atti a Direzione Sanitaria		SI/No						
Effettiva messa in funzione di interoperabilità entro il 2016						SI	No		

549

Dimensione Performance		3.3	Dimensione della Sostenibilità		Area Performance		3.3.1	Area della Autonomia Economico-Finanziaria									
Obiettivo		7.1.2.1		Ottimizzazione della gestione finanziaria del SSR													
Descrizione		Rendicontazione															
Nel corso del 2016 proseguirà l'impegno per consolidare la riduzione dei tempi di pagamento dei fornitori di beni e servizi del SSR e per rispettare le disposizioni del D. Lgs. n. 231/2002 e s.m.i., attraverso un impiego efficiente della liquidità disponibile a livello regionale, un utilizzo ottimale dell'indebitamento a breve (anticipazione di tesoreria) e a medio lungo termine (mutui). Le Aziende sanitarie sono tenute all'applicazione dell'art. 41 del D.L. n. 56/2014, convertito con modificazioni dalla L. n. 89/2014. A conclusione del percorso che ha consentito l'aggiudicazione della gara per il servizio di tesoreria in favore di tutte le Aziende sanitarie regionali, le Direzioni aziendali dovranno aderire secondo il calendario programmato.				Fonte del dato per l'indicatore		Raport dedicato											
Obiettivi Performance						Riferimento Normativo		Valore atteso intermedio		Valore atteso finale		Valore ragg. intermedio		Valore ragg. finale		Perf. inter. finale	
Indicatore						Udm / Confr.		Numero <=									
Indice di tempestività dei pagamenti (espresso in giorni)												60,00		73,00		56,00	

561

Settore obiettivi DGR		4.1.2	Il miglioramento del sistema informativo contabile		Indicazione sintetica della situazione attuale	
			Finalità ed obiettivi delle azioni 2016			
Dimensione Performance		3.3	Dimensione della Sostenibilità		Area Performance 3.3.1 Area della Autonomia Economico-Finanziaria	
Obiettivo		7.1.2.2 Il miglioramento del sistema informativo contabile - Corretta compilazione schemi bilancio				
Descrizione		Rendicontazione				
Nel corso del 2016 le Aziende sanitarie, tenuto anche conto delle indicazioni e delle Linee Guida regionali, sono impegnate nel miglioramento dell'omogeneità, della confrontabilità e dell'aggregabilità dei rispettivi bilanci attraverso: - un'accurata compilazione degli schemi di bilancio previsti dal D.Lgs. n. 118/2011 (Stato Patrimoniale, Conto Economico, Nota Integrativa, Rendiconto Finanziario); la verifica della correttezza delle scritture contabili tenuto conto delle disposizioni del D.Lgs. n. 118/2011, della relativa Casistica applicativa e delle indicazioni regionali; - il corretto utilizzo del Piano dei conti regionale, economico e patrimoniale; - la puntuale e corretta compilazione dei modelli ministeriali CE, SP ed LA.		Le rendicontazioni periodiche CE 2016 sono state regolarmente compilate e trasmesse, così come quelle di fine esercizio 2015 CE, SP ed LA sono state regolarmente inserite nei tempi previsti nel corso del 2016; le rendicontazioni di fine 2016, parimenti, verranno inserite nei tempi previsti. In sede di redazione del bilancio d'esercizio, 2016, poi, sono state seguite in modo più puntuale le indicazioni regionali per la compilazione degli schemi economici e patrimoniali.				
Obiettivi Performance		Riferimento Normativo				
Indicatore		Udm / Confr.	Valore atteso intermedio	Valore atteso finale	Valore ragg. intermedio	Valore ragg. finale
Coerenza nella compilazione dei quattro schemi di bilancio		% >=		90,00%		100,00%
		Fonte del dato per l'indicatore		Raport dedicato		

52



Dimensione Performance		3.3	Dimensione della Sostenibilità		Area Performance 3.3.1		Area della Autonomia Economico-Finanziaria					
Obiettivo		7.1.2.3 Il miglioramento del sistema informativo contabile - Piattaforma web degli scambi economici e patrimoniali										
Descrizione							Rendicontazione					
		Nel corso del 2016 dovrà essere assicurata, sia nei bilanci aziendali (preventivi e consuntivi), che nelle rendicontazioni trimestrali e periodiche, la corretta contabilizzazione degli scambi di beni e di prestazioni di servizi tra Aziende sanitarie e tra Aziende sanitarie e GSA attraverso la Piattaforma web degli scambi economici e patrimoniali che costituisce non solo uno strumento di scambio di informazioni ma anche di controllo e verifica dei dati contabili inseriti propri e delle altre Aziende. La corretta alimentazione della Piattaforma web è necessaria per assicurare le quadrature contabili indispensabili per la redazione del bilancio consolidato regionale che deve rappresentare, in maniera veritiera e corretta, la situazione economica, finanziaria e patrimoniale del Sistema Sanitario Regionale.					Riferimento Normativo					
Obiettivi Performance						Udm / Confr.	Valore atteso intermedio	Valore atteso finale	Valore ragg. intermedio	Valore ragg. finale	Perf. inter.	Perf. finale
Indicatore		Fonte del dato per l'indicatore				% =			100,00%	100,00%		
Alimentazione della Piattaforma in tutte le sessioni previste e il rispetto delle scadenze prestabilite		Raport RIT										

553

Dimensione Performance		3.1 Dimensione della Produzione		Area Performance 3.1.1		Area dell'Efficienza dei Processi					
Obiettivo		7.3.2.1		Il miglioramento del sistema informativo contabile - Contabilità analitica		Rendicontazione					
Descrizione						Il piano dei centri di costo aziendale è costantemente aggiornato e collegato con quello regionale. Per quanto riguarda le Case della Salute sono attivati i centri di costo che rispecchiano l'attività svolta al loro interno, facendo riferimento anche all'esperienza del gruppo di lavoro regionale al quale si è partecipato.					
Obiettivi Performance						Riferimento Normativo					
Indicatore				Fonte del dato per l'indicatore		Udm / Confr.		Valore atteso intermedio	Valore atteso finale	Valore ragg. intermedio	Valore ragg. finale
Avvio alimentazione				Documentale		Si/No			Si		Si

Dimensione Performance		3.1 Dimensione della Produzione		Area Performance 3.1.1		Area dell'Efficienza dei Processi					
Obiettivo		7.3.2.2		Il miglioramento del sistema informativo contabile - contabilità analitica e ricavi presidio ospedaliero		Rendicontazione					
Descrizione						A seguito della riorganizzazione del Presidio Ospedaliero Aziendale è stato ridefinito il piano dei centri di costo del presidio stesso. L'imputazione dei costi è stata eseguita correttamente tenendo conto del nuovo modello. Per quanto riguarda i ricavi sono già attribuiti i ricavi propri (ticket pronto soccorso, libera professione) mentre solo in sede di chiusura sarà possibile ripartire la quota capitaria di competenza analizzando i punti DRG prodotti.					
Obiettivi Performance						Riferimento Normativo					
Indicatore				Fonte del dato per l'indicatore		Udm / Confr.		Valore atteso intermedio	Valore atteso finale	Valore ragg. intermedio	Valore ragg. finale
Alimentazione contabilità analitica ricavi presidio				Documentale		Si/No			Si		Si

Settore obiettivi DGR		4.1.3	Attuazione del Percorso Attuativo della Certificabilità (PAC) dei bilanci delle Aziende sanitarie					
			Finalità ed obiettivi delle azioni 2016		Indicazione sintetica della situazione attuale			
Dimensione Performance			3.3	Dimensione della Sostenibilità		Area Performance 3.3		
					Area della Autonomia Economico-Finanziaria			
Obiettivo		7.1.2.4	Attuazione del Percorso Attuativo della Certificabilità (PAC) dei bilanci delle Aziende sanitarie					
Descrizione		Rendicontazione						
Le Aziende sanitarie nel corso del 2016 sono chiamate ad assicurare la complessiva attuazione del PAC regionale, nel rispetto delle azioni e della tempistica previste dall'allegato 1 alla DGR n. 150/2015, " Piano Attuativo della Certificabilità – Requisiti Generali Minimi" e dalle disposizioni inviate in corso d'anno dalla Direzione Generale regionale...(Vedi DGR 1003 del 28-06-2016 Allegato B, 4.1.3. Attuazione del Percorso Attuativo della Certificabilità (PAC) dei bilanci delle Aziende sanitarie, pag 33)		L'Azienda ha accumulato un certo ritardo nella produzione delle procedure aziendali, conseguenti all'emanazione delle Linee Guida da parte della Regione, come già rendicontato in sede di consuntivo 2015. Nel corso del primo semestre è iniziata una intensa attività di recupero del gap prodottosi e sono state prodotte in forma definitiva, pur se non ancora sottoscritte, 3 procedure (Budget, patrimonio netto, immobilizzazioni) e sono in corso di completamento le procedure relative al recepimento di rilievi ed osservazioni degli organi di controllo e delle rimanenze. Tutte le procedure sopra evidenziate e validate sono state allocate e rese fruibili in una apposita sezione Intranet. Il percorso di recupero è proceduto nel 2° semestre e la rendicontazione al 31.12.2016 inviata in Regione evidenzia documentalmente tale progresso; nel corso del 2017 verranno definitivamente fasate le scadenze regionali con la operatività aziendale.						
Obiettivi Performance			Riferimento Normativo					
Indicatore			Fonte del dato per l'indicatore	Udm / Confr.	Valore atteso intermedio	Valore atteso finale	Valore ragg. intermedio	Valore ragg. finale
Implementazione Adempimenti 2016:Area Immobilizzazioni (materiali e immateriali)			specifico flusso di riferimento	% =		100,00%	100,00%	100,00%
Implementazione Adempimenti 2016:Area Rimanenze			specifico flusso di riferimento	% =		100,00%	15,00%	100,00%
Implementazione Adempimenti 2016:Procedure rilievi Revisori e Regione			specifico flusso di riferimento	% =		100,00%	75,00%	100,00%
Implementazione Adempimenti 2016:Regolamento Budget			specifico flusso di riferimento	% =		100,00%	100,00%	100,00%
Implementazione Adempimenti 2016:Ricognizione regolamenti			specifico flusso di riferimento	% =		100,00%	50,00%	75,00%

6135

Dimensione Performance		3.3	Dimensione della Sostenibilità		Area Performance		3.3.1	Area della Autonomia Economico-Finanziaria			
Obiettivo	7.1.2.5	Attuazione del Percorso Attuativo della Certificabilità (PAC) dei bilanci delle Aziende sanitarie									
Descrizione		Rendicontazione									
Le Aziende sanitarie nel corso del 2016 sono chiamate ad assicurare la complessiva attuazione del PAC regionale, nel rispetto delle azioni e della tempistica previste dall'allegato 1 alla DGR n. 150/2015, " Piano Attuativo della Certificabilità – Requisiti Generali Minimi" e dalle disposizioni inviate in corso d'anno dalla Direzione Generale regionale...(Vedi DGR 1003 del 28-06-2016 Allegato B, 4.1.3. Attuazione del Percorso Attuativo della Certificabilità (PAC) dei bilanci delle Aziende sanitarie, pag 33)		Vedi obiettivo precedente									
Obiettivi Performance	Indicatore	Fonte del dato per l'indicatore	Riferimento Normativo		Valore atteso intermedio	Valore atteso finale	Valore ragg. intermedio	Valore ragg. finale	Perf. inter. finale	Perf. finale	
			Udm / Confr.								
	Implementazione Adempimenti 2016:Area Crediti-Ricavi	specifico flusso di riferimento	% =			100,00%	0,00%	25,00%			
	Implementazione Adempimenti 2016:Area Disponibilità liquide	specifico flusso di riferimento	% =			100,00%	0,00%	25,00%			
	Implementazione Adempimenti 2016:Area Patrimonio Netto	specifico flusso di riferimento	% =			100,00%	100,00%	100,00%			
	Implementazione Adempimenti 2016:AreaDebiti-Costi	specifico flusso di riferimento	% =			100,00%	0,00%	35,00%			
	Implementazione Adempimenti 2016:Revisioni Limitate	specifico flusso di riferimento	% =			100,00%	0,00%	75,00%			

5596

Settore obiettivi DGR	4.1.4	Implementazione di un sistema unico regionale per la gestione informatizzata dell'area amministrativo-contabile			
		Finalità ed obiettivi delle azioni 2016	Indicazione sintetica della situazione attuale		
Dimensione Performance	3.5	Dimensione della Innovazione		Area Performance 3.5.1	Area dell'innovazione di Processo e Prodotto
Obiettivo	7.1.2.6	Implementazione di un sistema unico regionale per la gestione informatizzata dell'area amministrativo-contabile			
Descrizione		Rendicontazione			
Nel corso del 2016 saranno ultimate le attività necessarie per la definizione delle caratteristiche tecniche e funzionali del sistema informativo unico regionale per la gestione dell'area amministrativo-contabile, per la predisposizione del capitolato di gara per l'individuazione del sistema informativo e l'avvio della gara. Le Aziende sanitarie sono impegnate nell'assicurare al livello regionale la collaborazione ed il supporto tecnico-specialistico per la definizione delle nuove soluzioni applicative.		L'azienda ha partecipato tramite la dirigente del Controllo di Gestione al gruppo regionale incaricato di redigere i documenti preparatori all'attivazione della gara; il contributo della collega è frutto di una valutazione complessiva di tutte le professionalità aziendali interessati dalla nuova procedura (Area Acquisti, Area Farmaceutica, Area Controllo di Gestione, Area Bilancio...). La collega è stata inoltre designata per la partecipazione al Gruppo di Monitoraggio. Inoltre si è partecipato con altre professionalità agli incontri dei gruppi tematici, ove richiesto.			
Obiettivi Performance		Riferimento Normativo			
Indicatore	Fonte del dato per l'indicatore	Udm / Confr.	Valore atteso intermedio	Valore atteso finale	Valore ragg. intermedio
		Si/No	Si	Si	Si
Partecipazione a gruppi di lavoro specifici		report			
				Perf. inter.	Perf. finale

51

Sub-area obiettivi DGR	4.2	<u>Il governo dei processi di acquisto di beni e servizi</u>					
Settore obiettivi DGR	4.2	<u>Il governo dei processi di acquisto di beni e servizi</u>					
Finalità ed obiettivi delle azioni 2016		Indicazione sintetica della situazione attuale					
Dimensione Performance	3.1	Dimensione della Produzione		Area Performance 3.2 Area della Produttività delle Risorse			
Obiettivo	7.9.2.1	Il governo dei processi di acquisto di beni e servizi - Integrazione organizzativa fra Intercent-ER e le Aziende Sanitarie					
Descrizione		Rendicontazione					
La D.G.R. 1501/2015 "Approvazione dello schema di convenzione per l'assegnazione temporanea di personale finalizzata alla realizzazione della riorganizzazione degli acquisti" -- prevede la sperimentazione di una nuova forma di collaborazione funzionale attraverso il coinvolgimento di personale qualificato appartenente alle Aziende Sanitarie nelle attività di centralizzazione degli acquisti gestite a livello regionale da Intercent-ER. L'approccio perseguito è orientato a valorizzare il capitale umano già disponibile presso le Aziende Sanitarie e a generare valore per l'intero sistema regionale degli acquisti attraverso la condivisione di specificità e competenze. Tale modello organizzativo è stato attivato in forma sperimentale nel 2016 e dovrà essere integrato e perfezionato anche alla luce del recepimento delle nuove direttive europee sugli acquisti e del conseguente riordino della disciplina nazionale vigente in materia di contratti pubblici relativi a lavori, servizi e forniture. Nel 2016 si procederà quindi al consolidamento e all'evoluzione del modello, con l'obiettivo di operare una piena centralizzazione delle procedure per l'affidamento di servizi e l'acquisizione di beni necessari alle aziende del SSR.		Nel corso dell'anno 2016 la sperimentazione della nuova forma di collaborazione funzionale con Intercent-ER è avvenuta regolarmente, tenuto conto della programmazione effettuata dall'Agenzia Regionale stessa (aggiornamenti Masterplan approvati con Determinazioni della Direzione Generale Cura della Persona, Salute e Welfare della Regione Emilia Romagna n. 8878 del 06/06/2016 e n. 16723 del 26 ottobre 2016). La nostra Azienda ha partecipato ai lavori presenti nella programmazione: in particolare si segnala la presenza ai gruppi di lavoro per la predisposizione dei documenti di gara relativi agli appalti per i servizi di pulizia (conclusi nello scorso mese di marzo), ristorazione e lavanolo (entrambi ancora in corso), nonché alla commissione giudicatrice di gara per le pulizie (operazioni ancora in corso). Con Delibera n. 852 del 07/12/2016 è stata data continuità al programma di riorganizzazione degli acquisti, con conferma della partecipazione al programma regionale fino al 31/12/2018.					
Obiettivi Performance		Riferimento Normativo					
Indicatore	Fonte del dato per l'indicatore	Udm / Confr.	Valore atteso intermedio	Valore atteso finale	Valore ragg. intermedio	Valore ragg. finale	
Approvazione schema di convenzione per la riorganizzazione degli acquisti	Documento agli atti	Si/No		Si		Si	

8

Dimensione Performance		3.1	Dimensione della Produzione		Area Performance 3.1.2		Area della Produttività delle Risorse				
Obiettivo		7.9.2.2 Dematerializzazione del processo di ciclo passivo									
Descrizione						Rendicontazione					
		Nel 2016 si prevede di portare a pieno regime il Sistema regionale per la dematerializzazione del ciclo passivo (SiCiPa-ER) attraverso la gestione, oltre che della fattura, anche dell'ordine e del documento di trasporto. In ottemperanza alla Delibera di Giunta n. 287/2015, con apposita circolare della Direzione Generale Cura della Persona, Salute e Welfare è stata già comunicata alle Aziende Sanitarie la clausola da inserire nelle procedure di gara al fine di rendere obbligatorio l'utilizzo dell'ordine e del documento di trasporto elettronici. A partire dal 30 giugno p.v. le Aziende dovranno, quindi, trasmettere ordini esclusivamente in modalità elettronica attraverso il NoTi-ER; le Aziende sono, pertanto, chiamate ad adeguare, con il supporto dell'Agenzia Intercent-ER, i propri sistemi, processi e procedure in modo da poter conseguire la piena dematerializzazione della gestione contrattuale.									
Obiettivi Performance		B5	Dematerializzazione ordini beni sanitari e servizi			Riferimento Normativo					
Indicatore		Fonte del dato per l'indicatore			Udm / Confr.		Valore atteso intermedio	Valore atteso finale	Valore raggi. intermedio	Valore raggi. finale	Perf. inter. finale
Inserimento clausola nelle procedure di gara per il documento di trasporto elettronico		Documento agli atti			S/No			Si		Si	

599

Dimensione Performance		3.1 Dimensione della Produzione		Area Performance 3.1.2		Area della Produttività delle Risorse			
Obiettivo	7.9.2.3	Sviluppo dell'e-procurement							
Descrizione		Rendicontazione							
L'Agenzia Intercent-ER ha completato l'implementazione della nuova piattaforma di e-procurement; oltre alle procedure sotto soglia tramite il mercato elettronico regionale, il sistema consente anche la gestione di procedure di gara a rilevanza comunitaria. Inoltre le nuove Direttive europee in materia di appalti, recepite in Italia con il D.Lgs. 50/2016 (Nuovo Codice dei Contratti), promuovono la progressiva informatizzazione delle procedure di acquisto. In particolare il DLgs 50/2016 prevede l'obbligatorietà a partire dal 18 ottobre 2018 per tutte le pubbliche amministrazioni di utilizzare piattaforme di e-procurement per l'espletamento delle procedure di gara. ... (Vedi DGR 1003 del 28-06-2016 Allegato B, 4.2. Il governo dei processi di acquisto di beni e servizi, pag 36) si prevede che ciascuna Azienda Sanitaria effettui entro la fine dell'anno almeno una procedura digara utilizzando la piattaforma di e-procurement regionale.		Sul nuovo portale Intercent-ER sono state espletate procedure di e-procurement sotto soglia tramite il mercato elettronico regionale. Per le procedure di gara a rilevanza comunitaria, la piattaforma è stata utilizzata nel mese di dicembre per l'espletamento di n. 1 gara con tale modalità, secondo le indicazioni regionali. Nel corso del 2017 la piattaforma verrà utilizzata per tutte le procedure.							
Obiettivi Performance	B4	Centralizzazione programmazione acquisti e realizzazione rete regionale		Riferimento Normativo					
Indicatore	Fonte del dato per l'Indicatore		Udm / Confr.	Valore atteso intermedio	Valore atteso finale	Valore raggi. intermedio	Valore raggi. finale	Perf. inter. finale	Perf. finale
Livello di centralizzazione degli acquisti di beni e servizi (nazionale, regionale e di Area Vasta) rispetto al TOT acquisti di beni e servizi	Documento agli atti		% >=		78,00%		78,00%		
Totale degli importi dei contratti relativi a Farmaci, Antisettici, Energia Elettrica e Gas stipulati nel 2016 facendo ricorso alle convenzioni Intercent-ER (in relazione a importo totale di tutti i contratti stipulati nel 2016 per le medesime categorie)	specifico flusso di riferimento		% >=		85,00%		99,78%		
Effettuazione di almeno una procedura di gara utilizzando la piattaforma di eprocurement regionale	Documento agli atti		SI/NO		SI		SI		
Implementazione dell'Ordine Elettronico	Documento agli atti		SI/NO		SI		SI		

560

Sub-area obiettivi DGR	4.3	Il governo delle risorse umane					
Settore obiettivi DGR	4.3	Il governo delle risorse umane					
		Finalità ed obiettivi delle azioni 2016					
		Indicazione sintetica della situazione attuale					
Dimensione Performance	3.3	Dimensione della Sostenibilità		Area Performance 3.3		Area della Autonomia Economico-Finanziaria	
Obiettivo	7.6.4.1	Governo delle risorse umane - Legge di Stabilità 2016, programmazione per il superamento delle criticità nell'applicazione Legge 161/2014					
Descrizione		Rendicontazione					
In relazione ai contenuti della Legge di Stabilità 2016, in particolare nell'ambito dell'attività di programmazione rivolta al superamento delle criticità organizzative derivanti dall'applicazione della Legge 161/2014, la Regione Emilia-Romagna è impegnata attivamente all'interno di Tavoli di Lavoro nazionali, al fine di definire metodologie di calcolo dei fabbisogni effettivi di personale impiegato nelle strutture sanitarie, inquadrato sia nei ruoli della Dirigenza che del Comparto. (vedi testo DGR 1003 del 28-06-2016, allegato B, 4.3. Il governo delle risorse umane, pag 37)		Nel corso del 2016 si sono tenuti gli incontri di budget con le articolazioni aziendali nei quali sono state raccolte le richieste di personale per l'anno 2016. Sulla base delle richieste pervenute e delle disposizioni regionali in materia di assunzioni è stato predisposto il piano delle assunzioni trasmesso alla RER e successivamente approvato. L'attuazione del piano assunzioni si è sviluppata nel corso del 2016 unitamente alle ulteriori autorizzazioni regionali frutto della linea di programmazione tesa al progressivo superamento del lavoro atipico ed è stata completata tenendo conto dello svilupparsi del turn over annuale e del necessario governo della spesa.					
Obiettivi Performance	E5	Controllo e monitoraggio dei costi relativi al personale		Riferimento Normativo			
Indicatore		Fonte del dato per l'indicatore	Udm / Contr.	Valore atteso intermedio	Valore atteso finale	Valore raggi. intermedio	Valore raggi. finale
Rispetto dei parametri definiti dal Patto per la salute e mantenimento dei livelli degli standard previsti entro i limiti previsti		Evidenza documentale	Si/No		Si		Si
Rispetto del Piano di Assunzione, dei vincoli normativi e delle previsioni di bilancio ad esso legati		Evidenza documentale	Si/No		Si		Si

51

Dimensione Performance		3.4	Dimensione dello Sviluppo Organizzativo		Area Performance 3.4.2		Area del Capitale Organizzativo			
Obiettivo		7.6.4.2 Governo delle risorse umane - GRU, processi di integrazione interaziendale e relazioni sindacali								
Descrizione		Rendicontazione								
Prosecuzione e conclusione dei processi di integrazione di attività tecnico-amministrative e di supporto tra Aziende, sia a livello provinciale che di Area Vasta, impegno caratterizzante degli obiettivi di mandato dei Direttori Generali, al fine di migliorare l'efficienza gestionale e giungere all'adeguata ridefinizione del fabbisogno di risorse umane, con conseguente razionalizzazione della spesa.		Nell'ottobre del 2016 si è completato il processo di integrazione delle attività tecnico amministrative e di supporto tra le Aziende Sanitarie della Provincia di Parma con l'approvazione dei relativi atti deliberativi e la firma delle correlate convenzioni. Sono stati istituiti i Dipartimenti Interaziendali Tecnico-Logistico e delle Risorse Umane, la S.C. Interaziendale Servizio Economico Finanziario, la SSD Internal Auditing, la S.C. Affari Generali quali strutture ad integrazione strutturale. Si è inoltre confermato il Dipartimento Interprovinciale ICT tra le due Aziende della Provincia di Parma e l'AUSL della Provincia di Piacenza. Tale Dipartimento è stato trasformato da funzionale a strutturale. Controllo di Gestione e Struttura Stampa, comunicazione e rapporti con l'utenza sono state individuate come strutture dell'integrazione funzionale e i Servizi /Uffici Affari legali ed assicurativi e i Servizi Prevenzione e Protezione come aree di collaborazione tra le due aziende sanitarie provinciali. E' stata garantita la partecipazione ai tavoli di lavoro regionali e di Area Vasta sul nuovo software di gestione delle risorse umane (GRU). Sono state rispettate le scadenze individuate nel relativo cronoprogramma.								
Obiettivi Performance		G1	Riorganizzazione dei processi di gestione del personale in ambito aziendale		Riferimento Normativo					
Indicatore		Fonte del dato per l'indicatore		Udm / Confr.	Valore atteso intermedio	Valore atteso finale	Valore ragg. intermedio	Valore ragg. finale	Perf. inter.	Perf. finale
Numero processi completati sul totale processi avviati		specifico flusso di riferimento		% >=				100,00%		
Partecipazione alla definizione di criteri interpretativi omogenei a livello economico, normativo o di contrattazione collettiva		Evidenza documentale		Si/No		Si		Si		
Rispetto delle scadenze individuate nel cronoprogramma del GRU		Evidenza documentale		Si/No		Si		Si		
Rispetto tempi e modalità dei processi di integrazione interaziendale avviati o in via di conclusione.		Evidenza documentale		Si/No		Si		Si		

Dimensione Performance		3.4. Dimensione dello Sviluppo Organizzativo		Area Performance 3.4.2		Area del Capitale Organizzativo			
Obiettivo		7.6.4.3 Governo delle risorse umane - Processi di stabilizzazione del personale e contenimento del costo							
Descrizione		Rendicontazione							
i processi di stabilizzazione a tempo indeterminato, nel 2016 andranno completati gli obiettivi già previsti dalla DGR 1735/2014. Sarà tuttavia possibile pianificare, in coerenza con il Piano di Assunzioni e il risultato di Bilancio aziendale, nel caso l'iniziativa sia ritenuta strategicamente favorevole, la copertura di posti vacanti con il personale che attualmente li ricopre, sia della Dirigenza che del Comparto, a condizione che l'operazione non pregiudichi l'equilibrio del sistema. La progressione delle politiche di stabilizzazione del personale a tempo determinato, dovrà inoltre indurre la limitazione del ricorso al lavoro atipico e alla spesa ad esso collegata, eventuali attivazioni di tali contratti dovranno, in ogni caso, essere disposti in coerenza con la normativa vigente. Il contenimento del costo del personale è, in sintesi, un obiettivo prioritario delle Aziende sanitarie regionali, deve essere perseguito principalmente attraverso lo sviluppo dei processi di riorganizzazione gestionale e la recente normativa sulla revisione delle reti ospedaliere... (vedi testo DGR 1003 del 28-06-2016, allegato B, 4.3. Il governo delle risorse umane, pag 39)		A completamento degli obiettivi previsti dalla DGR 1735/2014 l'AUSL di Parma nel corso del 2016 ha proceduto alla stabilizzazione di 20 unità tra personale aree della Dirigenza e del Comparto. Inoltre nel corso del 2016 sono state effettuate ulteriori n. 16 stabilizzazioni (n.5 di personale dirigente e n.11 di personale area comparto). La normativa sull'orario di lavoro ha richiesto un aumento temporaneo, e già in forte diminuzione a fine anno, dell'utilizzo del lavoro infernale soprattutto per l'assistenza negli istituti penitenziari. Comunque in conclusione l'attenta gestione del turn over e della sostituzione delle assenze, nonché i processi di riorganizzazione gestionale attivati hanno permesso di assicurare in modo adeguato i livelli di assistenza pur mantenendo l'equilibrio del sistema							
Obiettivi Performance		G1 Riorganizzazione dei processi di gestione del personale in ambito aziendale		Riferimento Normativo					
Indicatore		Fonte del dato per l'indicatore		Udm / Confr.	Valore atteso intermedio	Valore atteso finale	Valore raggi. intermedio	Valore raggi. finale	Perf. inter. finale
Rispetto delle autorizzazioni riferite ai processi di stabilizzazione avviati e della normativa nazionale sul ricorso al lavoro flessibile		Evidenza documentale		Si/No		Si	Si	Si	
Rispetto delle previsioni di bilancio e più generalmente garantire il contenimento della spesa del personale rispetto all'anno precedente		Evidenza documentale		Si/No		Si	Si	Si	

563

Sub-area obiettivi DGR	4.4	<u>Programma regionale gestione diretta dei sinistri</u>	
Settore obiettivi DGR	4.4	<u>Programma regionale gestione diretta dei sinistri</u>	
		Finalità ed obiettivi delle azioni 2016	Indicazione sintetica della situazione attuale

Dimensione Performance		3.2	Dimensione della Qualità		Area Performance		3.2.2	Area della Qualità Organizzativa Sicurezza			
Obiettivo		6.4.2.3			Programma regionale gestione diretta dei sinistri - Rispetto tempistiche						
Descrizione		Rendicontazione									
Dal 2016 un numero crescente di Aziende sono state inserite nel Programma regionale per laprevenzione degli eventi avversi e la copertura dei rischi derivanti da responsabilità civile approvato con delibera di Giunta regionale n. 2079/2013;sviluppare azioni rivolte sia alla piena attuazione del Programma regionale per la gestione diretta dei sinistri dotandosi, se necessario, anche di ulteriori risorse specialistiche, sia alla conclusione dei casi ancora pendenti anteriori all'avvio del Programma regionale. La tempestiva e completa istruttoria dei casi di competenza aziendale e del Nucleo Regionale di valutazione risulta fondamentale alla riuscita del Programma. A tal fine, il Nucleo regionale sta predisponendo nuove Linee di indirizzo per la definizione delle procedure, in cui vengono indicati requisiti di processo e organizzativi minimi che tutte le aziende dovranno essere in grado di garantire. E' inoltre indispensabile che le Aziende sanitarie sperimentatrici si conformino ed attuino quanto stabilito nel documento: "Relazione fra Aziende Sanitarie sperimentatrici, Rspnsabile dell'attuazione del Programma Regionale e Nucleo Regionale di Valutazione", approvato con Determina dirigenziale n. 4955 del 10/4/2014; attenersi alle indicazioni ed alle tempistiche di presa in carico ed istruttoria delle pratiche (Presenza della Valutazione medico-legale; Determinazione CVS) costituirà elemento di valutazione...(Vedi DGR 1003 del 28-06-2016 Allegato B, 4.4. Programma regionale gestione diretta dei sinistri, pag 39)		E' stata definita, testata e resa operativa la costituzione del nuovo C.V.S. (Comitato Valutazione Sinistri) composto da figure sanitarie (RiskManager e medici legali e da figure dirigenziali e tecniche dell'area amministrativa) che esaminano la fondatezza delle richieste riscrittorie proponendo alla direzione aziendale le determinazioni conseguenti sia in termini di accogliimento che di ricezione: ciò nel rispetto dei contenuti delle indicazioni regionali e delle raccomandazioni relative alla organizzazione del nuovo regime di gestione diretto.									
Obiettivi Performance		D4 Funzioni di gestione diretta dei sinistri		Riferimento Normativo							
Indicatore		Fonte del dato per l'indicatore		Udm / Confr.	Valore atteso intermedio	Valore atteso finale	Valore ragg. intermedio	Valore ragg. finale	Perf. inter	Perf. finale	
Rispetto dei tempi di processo		Documentale		Si/No		Si	Si	Si			

565

Dimensione Performance		3.2 Dimensione della Qualità		Area Performance 3.2.2		Area della Qualità Organizzativa/Sicurezza				
Obiettivo	6.4.2.4	Programma regionale gestione diretta dei sinistri - organizzazione e tempistiche per Aziende NON in sperimentazione								
Descrizione		Rendicontazione								
Per Aziende non in sperimentazione, in previsione della progressiva adesione di tutte le Aziende sanitarie al Programma regionale, la Direzione aziendale dovrà assicurare azioni coerenti con le finalità del Programma. A tal fine saranno valutati la sussistenza di adeguati assetti organizzativi e la presenza di risorse che possano garantire nel tempo la concreta attuazione del suddetto Programma. Anche in questo caso la tempistica di presa in carico ed istruttoria delle pratiche (Presenza della Valutazione medico-legale; Determinazione CVS) costituirà elemento di valutazione. (Vedi DGR 1003 del 28-06-2016 Allegato B, 4.4. Programma regionale gestione diretta dei sinistri, pag 39)		Azienda in sperimentazione: non applicabile.								
Obiettivi Performance	D4	Funzioni di gestione diretta dei sinistri		Riferimento Normativo						
	Indicatore		Fonte del dato per l'indicatore		Udm. / Confr.	Valore atteso intermedio	Valore atteso finale	Valore ragg. intermedio	Valore ragg. finale	Perf. inter. finale
Rispetto dei tempi di processo			Documentale		Si/No		Si			

Dimensione Performance		3.2 Dimensione della Qualità		Area Performance 3.2.2		Area della Qualità Organizzativa/Sicurezza					
Obiettivo		6.4.2.5 Programma regionale gestione diretta dei sinistri - Database regionale gestione sinistri									
Descrizione		Rendicontazione									
E' disponibile per tutte le Aziende sanitarie un sistema di reportistica che rappresenta il ritorno informativo del sistema "gestione dei sinistri". Il database regionale è stato aggiornato nel 2013 in occasione dell'avvio della sperimentazione sulla gestione diretta dei sinistri. L'alimentazione del data base costituisce sia adempimento per le aziende sia lo strumento che permette il monitoraggio dell'effettiva implementazione del percorso di gestione dei sinistri		Data base regionale sistematicamente utilizzato									
		Riferimento Normativo		Valore atteso intermedio		Valore atteso finale		Valore ragg. intermedio		Valore ragg. finale	
		Udm / Confr.		%		100,00%		50,00%		100,00%	
		%		>=							
Obiettivi Performance		D4 Funzioni di gestione diretta dei sinistri		Fonte del dato per l'indicatore		R/T					
Indicatore				grado di completezza del database regionale (casi aperti nell'anno, entro il 31 gennaio dell'anno successivo)							

666

Sub-area obiettivi DGR		4.5	<u>Piattaforme Logistiche ed informatiche più forti</u>					
Settore obiettivi DGR		4.5	<u>Piattaforme Logistiche ed informatiche più forti</u>					
		Finalità ed obiettivi delle azioni 2016		Indicazione sintetica della situazione attuale				
Dimensione Performance		3.5	Area Performance 3.5.1			Area dell'innovazione di Processo e Prodotto		
Obiettivo		6.2.2.1	Information Communication Technology (ICT) - Software GRU					
Descrizione		Rendicontazione						
La programmazione del 2016 prevede la conclusione della fase di realizzazione del nuovo software GRU (Gestione Risorse Umane) con la relativa fase di collaudo in vista della messa in produzione presso le prime aziende sanitarie per il 2017. Le aziende entro il 31/12/2016 dovranno garantire il rispetto delle tempistiche previste nel progetto esecutivo per le attività a loro associate con particolare attenzione alla restituzione delle voci di configurazione per la definizione dei dizionari unici.		Le attività si sono svolte nel rispetto delle tempistiche e delle modalità indicate dalla Regione						
Obiettivi Performance		Riferimento Normativo						
Indicatore		Fonte del dato per l'indicatore	Udm / Contr.	Valore atteso intermedio	Valore atteso finale	Valore ragg. intermedio	Valore ragg. finale	Perf. finale
% avanzamento e rispetto delle tempistiche richieste come da pianificazione definita nel progetto esecutivo		Relazione R/I	% >=		100,00%	100,00%	100,00%	



REGIONE EMILIA-ROMAGNA (r_emiro)
Giunta (AOO_EMR)
PG/2017/0332809 del 04/05/2017 15:00:29

Dimensione Performance	3.5	Dimensione della innovazione		Area Performance 3.5.1		Area dell'innovazione di Processo e Prodotto			
Obiettivo	6.2.2.2	Information Communication Technology (ICT) - Realizzazione Software per GAAC							
Descrizione		Rendicontazione							
Il progetto relativo alla realizzazione di un software unico per la gestione dell'area amministrativa contabile (GAAC) concluderà la fase di definizione del capitolato di gara con la relativa pubblicazione. Le Aziende dovranno garantire la loro collaborazione attraverso i propri professionisti presenti nei gruppi di lavoro.		Le attività si sono svolte nel rispetto delle tempistiche e delle modalità indicate dalla Regione							
Obiettivi Performance		Riferimento Normativo		Valore atteso intermedio	Valore atteso finale	Valore ragg. intermedio	Valore ragg. finale	Perf. inter.	Perf. finale
Indicatore		Fonte del dato per l'indicatore		Udm / Confr.	% >=				
% conclusione del capitolato di gara		Atti RIT				100,00%	100,00%		

568

Dimensione Performance		3.5	Dimensione della Innovazione		Area Performance 3.5.1		Area dell'Innovazione di Processo e Prodotto								
Obiettivo		6.2.2.3 Information Communication Technology (ICT) -Diffusione SSI a tutti i MMG													
Descrizione		Rendicontazione													
La Regione Emilia-Romagna prosegue con la realizzazione della nuova Scheda Sanitaria Individuale (SSI) terminando la fase di sperimentazione da parte dei MMG ed iniziando la fase di diffusione su tutti i medici convenzionati. La diffusione della SSI su tutto il territorio regionale costituisce un obiettivo strategico e prioritario di legislatura che impegna, accanto ai servizi regionali di riferimento (Servizio Assistenza Territoriale e Servizio Strutture e Tecnologie in ambito sanitario, socio-sanitario e sociale), tutte le Aziende e la società CUP2000 sia per la pianificazione delle attivazioni che per tutte le attività cooperative di formazione, conversione dati e affiancamento ai professionisti medici. Particolare impegno è richiesto ai Dipartimenti Cure Primarie che dovranno contribuire a raggiungere l'obiettivo regionale curando, in particolar modo, le relazioni con i rispettivi Nuclei di Cure Primarie. L'obiettivo di copertura sarà almeno il 50% entro il 31/12/2016; in tal modo si potrà dare avvio alla manutenzione dello stesso applicativo riducendo i costi di manutenzione complessiva.		Riferimento Normativo		Valore atteso intermedio		Valore atteso finale		Valore ragg. intermedio		Valore ragg. finale		Perf. inter.		Perf. finale	
Indicatore		Fonte del dato per l'indicatore		Udm / Confr.		% >=									
% MMG con installazione SSI/MMG convenzionati		specifico flusso di riferimento						50,00%				1,00%			

569

Dimensione Performance		3.5	Dimensione della Innovazione		3.5.1	Area dell'Innovazione di Processo e Prodotto					
Obiettivo		6.2.2.4 Information Communication Technology (ICT) - applicativo ARA									
Descrizione		Rendicontazione									
Per quanto riguarda il sistema di Anagrafe Regionale Assistiti (ARA), applicativo unico regionale per le funzioni di medicina di base, le Aziende devono migrare o integrare, nella misura del 100%, i vari applicativi aziendali Anagrafi Assistiti rispettando la pianificazione concordata con nota regionale del 1 marzo 2016 PG/2016/0136021. Il successo del progetto sarà possibile solo se ciascuna azienda metterà in campo tutte le azioni già definite e calendarizzate necessarie a ciascuna attivazione.										Le attività si sono svolte nel rispetto delle tempistiche e delle modalità indicate dalla Regione	
Obiettivi Performance		Riferimento Normativo									
Indicatore		Fonte del dato per l'indicatore		Udm / Confr.		Valore atteso intermedio		Valore atteso finale		Valore ragg. finale	
Rispetto tempistiche come da pianificazione definita		specifico flusso di riferimento		% >=		100,00%		100,00%		100,00%	

Dimensione Performance		3.5	Dimensione della Innovazione		3.5.1	Area dell'innovazione di Processo e Prodotto					
Obiettivo		6.2.2.5 Information Communication Technology (ICT) - Software per il sistema trasfusionale regionale									
Descrizione		Rendicontazione									
Nel corso del 2016 verrà aggiudicato il bando del software unico per il sistema trasfusionale regionale. Le Aziende devono garantire il massimo supporto nella fase di adesione alla convenzione rispettando le tempistiche concordate.		Le attività di supporto si svolte compatibilmente con il ruolo spoke che l'Azienda USL riveste rispetto all'Azienda Ospedaliera di Parma, Hub per il servizio trasfusionale. Le attività di gara sono state svolte a livello regionale e le procedure amministrative sono in corso.									
Obiettivi Performance		Riferimento Normativo									
Indicatore		Fonte del dato per l'indicatore		Udm / Confr.		Valore atteso intermedio		Valore atteso finale		Valore ragg. intermedio	
Rispetto delle tempistiche relative all'adesione al bando come da pianificazione definita nel progetto		specifico flusso di riferimento		Si/No				Si		Valore ragg. finale	
										Si	
										Perf. inter.	
										Perf. finale	



Dimensione Performance		3.5	Dimensione della innovazione		Area Performance	3.5	Area dell'Innovazione di Processo e Prodotto			
Obiettivo	6.2.2.6	Information Communication Technology (ICT) - Ricetta Dematerializzata								
Descrizione		Rendicontazione								
L'adempimento al D.Lgs. 179/2012 relativo alla dematerializzazione delle prescrizioni continua nella pianificazione 2016 con il completamento dell'attivazione dei medici specialisti, sia per prescrizione specialistica che farmaceutica. Le Aziende entro la fine del 2016 devono concludere l'adeguamento di tutti i software di prescrizione nel rispetto della normativa vigente.		L'unico software prescrittivo provinciale è stato adeguato con quanto indicato dalla Regione								
Obiettivi Performance			Riferimento Normativo							
Indicatore	Fonte del dato per l'indicatore	Udm / Confr.	Valore atteso intermedio		Valore atteso finale		Valore ragg. intermedio		Valore ragg. finale	
					100,00%		100,00%		100,00%	
% adeguamento del software di prescrizione nel rispetto della normativa vigente			% >=				100,00%			

5820



REGIONE EMILIA-ROMAGNA (r_emiro)
Giunta (AOO _EMR)
PG/2017/0332809 del 04/05/2017 15:00:28

Piano delle Azioni

SERVIZIO SANITARIO REGIONALE
EMILIA-ROMAGNA
Azienda Unità Sanitaria Locale di Parma

Dimensione Performance		3.5	Dimensione della Innovazione		3.5.1	Area dell'Innovazione di Processo e Prodotto						
Obiettivo		6.2.2.7	Information Communication Technology (ICT) - FSE									
Descrizione		Rendicontazione										
Le funzionalità e il consolidamento del Fascicolo Sanitario Elettronico (FSE), quale strumento di comunicazione online con i cittadini per la consegna dei referti, per il pagamento e la prenotazione telematica, vedranno nel corso del 2016 il recepimento del DPCM 178/2015, in particolare saranno recepiti i nuovi consensi circa l'alimentazione e consultazione dei documenti sanitari che popolano il FSE: l'accesso da parte del delegato, previa autorizzazione da parte del titolare del FSE per un arco di tempo predefinito e l'accesso assistito alle funzionalità del FSE. Le attività di diffusione del Fascicolo continuano attraverso accordi con le associazioni dei donatori di sangue e la possibilità dell'utilizzo dell'identità digitale previo accordi con Poste Italiane, Federa e SPID. Le Aziende entro il 31/12/2016 devono adattare i loro software all'utilizzo dei nuovi consensi e collaborare alla promozione di azioni rivolte alla diffusione del FSE. Inoltre devono garantire l'offerta di documenti sanitari e di prestazioni prenotabili online nel FSE in modo da corrispondere per tipologia ad un livello regionale minimo, sulla base delle indicazioni fornite dai competenti servizi regionali. Le agende di prenotazione online devono essere le medesime disponibili agli sportelli tradizionali garantendo così al cittadino la possibilità di utilizzare in pieno le funzionalità offerte dai vari canali multimediali (APP, CUPWEB, FSE, ...).		Le attività si sono svolte nel rispetto delle tempistiche e delle modalità indicate dalla Regione										
Obiettivi Performance	H4	Sviluppo dell'ICT per il miglioramento dei servizi resi al cittadino con il consolidamento del FSE e la informatizzazione della cartella clinica				Riferimento Normativo						
		Fonte del dato per l'indicatore				Udm / Confr.	Valore atteso intermedio	Valore atteso finale	Valore ragg. intermedio	Valore ragg. finale	Perf. inter.	Perf. finale
		% adeguamento dei software aziendali all'utilizzo dei nuovi consensi		specifico flusso di riferimento		% >=		100,00%	100,00%	100,00%	100,00%	
		% offerta di documenti sanitari disponibili su FSE come da specifiche fornite dai servizi regionali competenti		specifico flusso di riferimento		% >=		100,00%	70,00%	100,00%	100,00%	
		% offerta di prestazioni prenotabili online da CUPWEB / FSE / APP nel rispetto delle indicazioni fornite dai servizi regionali competenti		specifico flusso di riferimento		% >=		100,00%	100,00%	100,00%	100,00%	

572

Dimensione Performance		3.5	Dimensione della Innovazione		Area Performance 3.5.1						Area dell'Innovazione di Processo e Prodotto										
Obiettivo		6.2.2.8		Information Communication Technology (ICT) - Dematerializzazione fatture																	
Descrizione		Rendicontazione																			
		Le attività si sono svolte nel rispetto delle tempistiche e delle modalità indicate dalla Regione																			
Obiettivi Performance		H3 :Sviluppo dell'ICT nella dematerializzazione dei processi relativi ai servizi resi al cittadino e nei processi interni		Riferimento Normativo																	
Indicatore				Fonte del dato per l'indicatore		Atti RIT		Udm / Confr.		Valore atteso intermedio		Valore atteso finale		Valore ragg. intermedio		Valore ragg. finale		Perf. inter.		Perf. finale	
								Si/No				Si		Si		Si					

Dimensione Performance		3.5	Dimensione della Innovazione		Area Performance 3.5.1						Area dell'Innovazione di Processo e Prodotto										
Obiettivo		6.2.2.9		Information Communication Technology (ICT) - perfezionamento del Sistema SIGLA																	
Descrizione		Rendicontazione																			
		Le attività si sono svolte nel rispetto delle tempistiche e delle modalità indicate dalla Regione																			
Obiettivi Performance				La programmazione del 2016 prevede il perfezionamento del Sistema SIGLA - Sistema Integrato per la Gestione delle Liste di Attesa per i ricoveri programmati - con l'obiettivo di realizzare un sistema di gestione delle liste di attesa dei ricoveri come indicato nel DGR 1003 del 28-06-2016 Allegato B, 3.1 Facilitazione all'accesso: riduzione dei tempi di attesa per le prestazioni di ricovero ospedaliero, pag.24		Riferimento Normativo															
Indicatore				Fonte del dato per l'indicatore		Documenti RIT		Udm / Confr.		Valore atteso intermedio		Valore atteso finale		Valore ragg. intermedio		Valore ragg. finale		Perf. inter.		Perf. finale	
								Si/No				Si		Si		Si					

57

654

Dimensione Performance		3.1	Dimensione della Produzione		Area Performance 3.1.2		Area della Produttività delle Risorse			
Obiettivo		7.10.2.2 Piano investimenti - Richieste di liquidazione								
Descrizione		Rendicontazione								
Le Aziende sanitarie inoltre devono presentare, nel corso del 2016, le richieste di liquidazione di interventi rientranti in programmi di investimento approvati dal 2003 al 2011, che dall'ultima ricognizione risultano ancora a residuo.		Sono state inviate ai competenti servizi regionali le richieste di liquidazione degli interventi compresi nei programmi di investimento per il periodo 2003 - 2011 con particolare riferimento alla nuova Elisuperficie dell'Ospedale di Borgo Val di Taro ed agli interventi realizzati nell'ambito della prima fase del programma Odontoiatria								
Obiettivi Performance			Riferimento Normativo							
			Udm / Confr.	Valore atteso intermedio	Valore atteso finale	Valore ragg. intermedio	Valore ragg. finale	Perf. inter.	Perf. finale	
Indicatore		Fonte del dato per l'indicatore								
Richieste di liquidazione relativamente ai totale dei lavori già terminati		Verbali e atti contabili		% >=		75,00%		100,00%		

Dimensione Performance		3.3	Dimensione della Sostenibilità		Area Performance		3.3.1	Area della Autonomia Economico-Finanziaria			
Obiettivo		7.10.2.3		Gestione del Patrimonio immobiliare - Presentazione SCIA		Rendicontazione					
Descrizione											
Obiettivo del livello regionale è la costituzione di uno o più fondi immobiliari per la gestione e la valorizzazione del patrimonio immobiliare non più utilizzato a fini istituzionali dalle Aziende sanitarie. Le Aziende dovranno fornire ai competenti Servizi regionali tutte le informazioni tecnico e giuridico amministrative necessarie per la costituzione dei richiamati fondi immobiliari. Gli obiettivi relativi alla gestione del patrimonio immobiliare aziendale precipuamente relativi alla prevenzione incendi e sismica prevedono: - la programmazione e realizzazione degli interventi di adeguamento edilizio ed impiantistico delle strutture sanitarie secondo quanto previsto dalla normativa di prevenzione incendi (DM 15 marzo 2015); - Il completamento, qualora non già fatto, della valutazione della vulnerabilità sismica degli elementi non strutturali (componenti architettoniche, arredi, impianti) e la conseguente programmazione degli interventi di mitigazione del rischio in conformità alle indicazioni fornite dal Gruppo Regionale di gestione del rischio sismico nelle strutture sanitarie.						Sono state fornite ai Servizi regionali competenti le informazioni necessarie per la costituzione dei fondi per la gestione e la valorizzazione del patrimonio immobiliare non più utilizzato a fini istituzionali da questa Azienda. Si è provveduto alla presentazione della SCIA al competente Comando Prov.le VVF per le strutture sanitarie ambulatoriali con superficie fino a 500 mq e alla presentazione di nuovi esame progetto per le strutture sanitarie ambulatoriali con superfici superiori a 500 mq in forza delle nuove disposizioni legislative In ordine alle verifiche per la vulnerabilità sismica degli elementi non strutturali, le stesse sono state completate per l'intero complesso ospedaliero di Vaio, che corrisponde per estensione e complessità a circa la metà delle attività in esame, e sono in corso presso le rimanenti strutture aziendali.					
Obiettivi Performance						Riferimento Normativo					
Indicatore				Fonte del dato per l'indicatore		Udm / Confr.		Valore atteso intermedio		Valore atteso finale	
Presentazione SCIA al competente Comando VVF attestante il rispetto dei requisiti di sicurezza antincendio (ex art.1, lett. b) DM 19 marzo 2015).				Atti Direzione Aziendale		Si/No		Si		Si	
Report per la valutazione vulnerabilità sismica degli elementi non strutturali e programmazione interventi				Report		Si/No		No		Si	



Dimensione Performance		3.3	Dimensione della Sostenibilità		Area Performance		3.3.1					Area della Autonomia Economico-Finanziaria							
Obiettivo		7.10.2.4		Manutenzione															
Descrizione		Rendicontazione																	
Le Aziende, nelle more dell'effettuazione delle gare di manutenzione ordinaria che effettuerà il soggetto aggregatore Intercent-er, dovranno allineare il costo/mq della manutenzione ordinaria alla media regionale (ovvero mantenimento al precedente livello, se inferiore), nella logica di garantire omogenei standard qualitativi e di sicurezza. Inoltre le Aziende dovranno fornire le informazioni per il perseguimento degli obiettivi previsti nel progetto promosso da AGENAS "Monitoraggio della spesa per la manutenzione degli immobili del SSN";		Il costo della manutenzione ordinaria sostenuto risulta inferiore alla media regionale.																	
Obiettivi Performance						Riferimento Normativo													
Indicatore				Fonte del dato per l'indicatore		Udm / Confr.		Valore atteso intermedio		Valore atteso finale		Valore ragg. intermedio		Valore ragg. finale		Perf. inter.		Perf. finale	
Scostamento del costo della manutenzione ordinaria (€/mq) rispetto alla media regionale				Verbali e atti contabili		% <=		10,00%		10,00%				10,00%					

Dimensione Performance		3.5	Dimensione della Innovazione		Area Performance: 3.5.1		Area dell'Innovazione di Processo e Prodotto				
Obiettivo		7.10.2.5 Tecnologie biomediche									
Descrizione		Rendicontazione									
<p>Le Aziende sanitarie devono garantire il flusso informativo, relativo al parco tecnologico installato e alle tecnologie biomediche di nuova acquisizione, al Gruppo Regionale Tecnologie Biomediche (GRTB). In particolare qualora le Aziende sanitarie o gli IRCCS sostituiscano o acquisiscano tecnologie biomediche e software medicaldevice (inclusi quelli utilizzati ai fini di ricerca) aventi i seguenti requisiti:</p> <p>- "grandi" apparecchiature (TAC, Risonanze Magnetiche, Acceleratori Lineari, ...) oggetto del flusso ministeriale istituito con decreto del 22 aprile 2014;</p> <p>-di rilevante impatto economico riferite a tecnologia singola o sistema che realizza la medesima funzione (di importo superiore alla soglia comunitaria europea);</p> <p>- innovative (non presenti sul territorio nazionale e regionale);</p> <p>Le Aziende sanitarie devono massimizzare l'utilizzo delle tecnologie biomediche anche attraverso soluzioni organizzative.</p>		<p>E' stato garantito il flusso informativo relativo al parco tecnologico installato ed alle tecnologie biomediche di nuova acquisizione al GTRB.</p>									
Obiettivi Performance		Riferimento Normativo		Valore atteso		Valore raggi.		Perf. inter.		Perf. finale	
Indicatore		Udm / Confr.		Valore atteso intermedio		Valore atteso finale		Valore raggi. intermedio		Valore raggi. finale	
% delle tecnologie, aventi i requisiti in elenco che dovranno essere sottoposte per istruttoria al GRTB		%				100,00%		80,00%		100,00%	
Trasmissione dei format per il monitoraggio modalità e tempo di utilizzo di TAC, RM, mammografi e Robot chirurgici debitamente compilati entro scadenze prestabilite		Si/No				Si		Si		Si	
trasmissione secondo scadenza prestabilita del flusso informativo parco tecnologico installato		Si/No				Si		Si		Si	

Dimensione Performance		3.6	Dimensione della Ricerca		Area Performance 3.6.2		Area delle Sinergie Azienda Ambiente													
Obiettivo		7.10.2.6					Usa razionale dell'energia e gestione ambientale													
Descrizione							Rendicontazione													
Adozione di misure volte all'uso razionale dell'energia sia nella gestione ordinaria delle attività sia nella realizzazione di nuove opere (nuove costruzioni, ampliamenti, ristrutturazioni e manutenzioni straordinarie) ed alla corretta gestione ambientale, in termini di gestione dei rifiuti sanitari, di acquisto di beni e servizi e di mobilità sostenibile.		L4					Usa razionale energia e corretta gestione ambientale													
Obiettivi Performance							Riferimento Normativo													
Indicatore		Fonte del dato per l'indicatore					Udm / Confr.		Valore atteso intermedio		Valore atteso finale		Valore raggi. intermedio		Valore raggi. finale		Part. inter.		Part. finale	
Predisposizione schede di monitoraggio dei consumi energia elettrica e termica e delle azioni per l'uso razionale dell'energia		REPORT in atti al Servizio attività tecniche					Si/No				Si				Si					
Predisposizione schede di monitoraggio produzione rifiuti sanitari e azioni di mobilità sostenibile		REPORT in atti al Servizio attività					Si/No				Si				Si					



Dimensione Performance		3.6	Dimensione della Ricerca		Area Performance 3.6.2		Area delle Sinergie Azienda Ambiente				
Obiettivo	7.11.2.1 Uso razionale dell'energia e gestione ambientale										
Descrizione		Rendicontazione									
Adozione di misure volte all'uso razionale dell'energia sia nella gestione ordinaria delle attività sia nella realizzazione di nuove opere (nuove costruzioni, ampliamenti, ristrutturazioni e manutenzioni straordinarie) ed alla corretta gestione ambientale, in termini di gestione dei rifiuti sanitari, di acquisto di beni e servizi e di mobilità sostenibile.		L'Energia Elettrica è stata acquistata tramite la centrale di committenza Intercent-Er, si è provveduto al monitoraggio dei consumi degli ultimi due anni di alcune strutture di riferimento per la verifica di eventuali consumi anomali. Si è provveduto al monitoraggio della corretta gestione delle Centrali Termiche a Biomassa									
Obiettivi Performance	L4	Uso razionale energia e corretta gestione ambientale			Riferimento Normativo						
				Udm / Confr.	Valore atteso intermedio	Valore atteso finale	Valore ragg. intermedio	Valore ragg. finale	Perf. inter.	Perf. finale	
Indicatore	Fonte del dato per l'indicatore										
Predisposizione schede di monitoraggio dei consumi energia elettrica e termica e delle azioni per l'uso razionale dell'energia	REPORT in atti al Servizio attività tecniche			Si/No		Si	Si	Si	Si		
Predisposizione schede di monitoraggio produzione rifiuti sanitari e azioni di mobilità sostenibile	REPORT in atti al Servizio attività tecniche			Si/No		Si	Si	Si	Si		

Area 5 Le attività presidiate dall'Agenzia Sanitaria e Sociale Regionale

Sub-area 5 Le attività presidiate dall'Agenzia Sanitaria e Sociale Regionale

Settore 5 Le attività presidiate dall'Agenzia Sanitaria e Sociale Regionale

Finalità ed obiettivi delle azioni 2016

Indicazione sintetica della situazione attuale

Area Performance 3.2.2 Area della Qualità Organizzativa/Sicurezza

Obiettivo 6.3.2.1 Supporto alle attività di verifica dei requisiti di accreditamento - processo di revisione del modello di accreditamento

Rendicontazione

Attività che richiedono un impegno delle Aziende Sanitarie per promuovere e sostenere il processo di accreditamento:
- Partecipare al processo di revisione del modello di accreditamento, come previsto dalla DGR 1604 del 2015, attraverso un percorso di avvicinamento ai requisiti ed alle evidenze previste dall'Intesa del 20 Dicembre 2012, valutandone il grado di adesione mediante autovalutazioni ed audit interni.
(Vedi DGR 1003 del 28-06-2016 Allegato B.5. Le attività presidiate dall'Agenzia Sanitaria e Sociale Regionale pag.46)

Audit finalizzato al passaggio dal modello di accreditamento DGR 327/2004 al modello DGR 1604/2015: 1) Nel periodo compreso tra marzo e maggio 2016 l'Ufficio ha effettuato per i Servizi DAISM-DP; Ospedale di Fidenza e Ospedale "Santa Maria" di Borgo Val di Taro, un audit organizzativo prettamente focalizzato sull'analisi documentale, per valutare il sistema qualità delle organizzazioni sopra riportate, con lo scopo di valutare la dinamicità del sistema e lo stato dell'arte dello stesso. L'audit è stato formalizzato con apposita check list e verbale di sintesi, successivamente diffuso alle Direzioni implicate, 2) Dovendo recepire le risultanze dei lavori di gruppo svolti a livello regionale, l'autovalutazione di livello aziendale prevista per il 2016, è programmata per il primo semestre 2017, a far tempo dalla restituzione dei requisiti, così come elaborati a livello regionale.
Audit interni sono stati effettuati presso i Dipartimenti Ospedalieri e di Salute Mentale strutture ad oggi accreditate all'interno dell'Azienda.

Obiettivi Performance D8 Soddisfacimento obblighi di Accreditamento Istituzionale

Indicatore Fonte del dato per l'Indicatore report-relazione audit

produzione di un report/relazione di audit e di autovalutazione

Riferimento Normativo

Udm / Confr.

Si/No

Valore atteso intermedio

Valore atteso finale

Valore raggi. intermedio

Valore raggi. finale

Pert. inter. finale



Dimensione Performance		3.2		Dimensione della Qualità		Area Performance 3.2.2		Area della Qualità Organizzativa/Sicurezza			
Obiettivo		6.3.2.2 Supporto alle attività di verifica dei requisiti di accreditamento						Sostenere l'attività istituzionale di verifica dei requisiti di			
Descrizione		Rendicontazione									
attività che richiedono un impegno delle Aziende Sanitarie per promuovere e sostenere il processo di accreditamento: -Sostenere l'attività istituzionale di verifica dei requisiti di accreditamento, svolta tramite i valutatori inseriti nell'elenco pubblicato nel sito web della stessa ASSR, appartenenti alle Strutture sanitarie, garantendo la loro partecipazione sia alle visite di verifica, a seguito di convocazione formale, sia alle necessarie attività di formazione e aggiornamento funzionali al mantenimento delle competenze. (Vedi DGR 1003 del 28-06-2016 Allegato B,5. Le attività presidiate dall'Agenzia Sanitaria e Sociale Regionale pag.46)		D8 Soddisfacimento obblighi di Accreditamento Istituzionale		Riferimento Normativo							
Indicatore		Fonte del dato per l'indicatore		Udm / Confr.		Valore atteso intermedio		Valore atteso finale		Valore ragg. intermedio	
numero di valutatori partecipanti alle attività di verifica/numero di valutatori convocati		verbali		% >=				70,00%		100,00%	
numero di valutatori partecipanti alle attività formative/numero di valutatori convocati		verbali		% >=				90,00%		100,00%	

582

Dimensione Performance		3.2 Dimensione della Qualità		Area Performance 3.2.1		Area della Centralità del Paziente									
Obiettivo		6.3.2.3		Promozione di politiche di equità e partecipazione - EqJA		EqJA									
Descrizione		Rendicontazione													
La Regione Emilia-Romagna, attraverso in particolare il lavoro dell'Agenzia Sanitaria e Sociale Regionale, ha in questi anni sviluppato metodologie e strumenti per supportare il sistema dei servizi all'ascolto e al coinvolgimento dei cittadini e delle comunità. In ogni area vasta sono presenti competenze professionali in grado di utilizzare sia strumenti quantitativi (questionari) sia strumenti qualitativi (focus group e etnografia), oltre che aver prodotto linee guida ed indicazioni metodologiche. Inoltre è attivo dal 2012 un percorso strutturato per l'innovazione nel campo dei processi partecipativi (Community Lab) che ha prodotto le Linee guida "La programmazione locale partecipata per la salute e il benessere sociale" e ha coinvolto diversi territori regionali (e Case della Salute) nella sperimentazione di azioni basate sul coinvolgimento attivo delle comunità per l'individuazione delle priorità e nella co-progettazione partecipata. Dai risultati dell'ultimo monitoraggio delle Case della Salute emerge come la collaborazione con le associazioni di volontariato (es. AVIS, AUSER) sia presente in più del 70% delle 79 CdS funzionanti, e riguarda principalmente attività di informazione e orientamento alle persone che accedono alla Casa della Salute. Nel 2016 le Aziende dovranno assicurare la partecipazione al percorso regionale per l'utilizzo degli strumenti equity oriented ed utilizzare nei setting previsti dai Piani Locali Attuativi riferiti al Piano regionale della Prevenzione. (Vedi DGR 1003 del 28-06-2016 Allegato B.5. Le attività presidiate dall'Agenzia Sanitaria e Sociale Regionale pag.47)		C4		Garanzia di equità ed omogeneità di accesso ai servizi socio-sanitari nel rispetto delle indicazioni Regionali		Riferimento Normativo									
Indicatore		Fonte del dato per l'indicatore		Udm / Confr.		Valore atteso intermedio		Valore atteso finale		Valore ragg. intermedio		Valore ragg. finale		Part. inter. Part. finale	
partecipazione di un gruppo di operatori sull'applicazione dell'Equality Impact Assessment (EqJA) nel PRP e partecipazione all'incontro di follow-up concordato localmente.		registro presenze		Si/No		Valore atteso intermedio		Valore atteso finale		Valore ragg. intermedio		Valore ragg. finale		Part. inter. Part. finale	

83

Dimensione Performance		3.2	Dimensione della Qualità		Area Performance 3.2.1 Area della Centralità del Paziente					
Obiettivo	6.3.2.3	Promozione di politiche di equità e partecipazione - EqfA								
Indicatore			Fonte del dato per l'indicatore	Udm / Confr.	Valore atteso intermedio	Valore atteso finale	Valore raggi. intermedio	Valore raggi. finale	Perf. inter.	Perf. finale
valutazione tramite EqfA su almeno 1 progetto specifico per ciascuna delle schede del PRP individuate in accordo con il Servizio Prevenzione Collettiva e Sanità Pubblica, ovvero schede 2.8 - 4.1 - 6.6			documenti	SI/No		SI		SI		

Dimensione Performance	3.2	Dimensione della Qualità	Area Performance 3.2.1	Area della Centralità del Paziente
Obiettivo	6.3.2.4	Promozione di politiche di equità e partecipazione - Case Salute		
Descrizione	Rendicontazione			
<p>Nelle Case della Salute obiettivo Aziendale per promuovere lo sviluppo dell'empowerment : -la valutazione di specifici percorsi socio-assistenziali in relazione alle dimensioni di qualità salienti nelle CdS e rispetto a specifiche tipologie di utenza (pazienti cronici, utenti ambulatoriali, utenti salute mentale,...), tramite indagini multimetodo e strumenti di rilevazione disponibili a livello regionale (rif. lett. prot. PG n.505543 del 22 Dicembre 2014, All.1 "Programma per l'ascolto e il coinvolgimento del cittadino"/aziendale (Vedi DGR 1003 del 28-06-2016 Allegato B.5. Le attività presidiate dall'Agenzia Sanitaria e Sociale Regionale pag.47)</p> <p>Presso la CdS di S. Secondo P.se è stato effettuato un monitoraggio quali-quantitativo sul percorso di Riabilitazione Ortopedico - Estensiva in regime di Week-Hospital. L'indagine ha previsto n.ro tre fasi: 1) strutturazione di un questionario condiviso con il Gruppo di lavoro (formato da personale dell'Azienda e rappresentanti del CCM), il questionario è stato somministrato in due periodi differenti; 2) focus group con i pazienti; 3) restituzione dei dati in plenaria dell'indagine. La diffusione dei risultati è stata altresì condivisa con la cittadinanza, attraverso l'iniziativa aziendale "il THe del giovedì", il progetto di ricerca è parte integrante del Programma Aziendale per l'ascolto ed il coinvolgimento del cittadino/futute 2015/2018 (Progetto n.ro 03 del 2015). Nel secondo semestre l'Ufficio ha predisposto il progetto finalizzato alla sperimentazione dei questionari ACIC e PACIC all'interno del CdS dell'Azienda. In fase sperimentale è stato testato il questionario ACIC presso la CdS di Secondo P.se sul percorso socio-assistenziale del paziente diabetico.</p>				

Obiettivi Performance		Riferimento Normativo							
Indicatore		Fonte del dato per l'indicatore	Udm / Confr.	Valore atteso intermedio	Valore atteso finale	Valore raggi. intermedio	Valore raggi. finale	Perf. inter.	Perf. finale
Valutazione di almeno 1 percorso socio-assistenziale tramite indagine che preveda l'utilizzo di strumenti quantitativi e/o qualitativi		verbali	SI/No		SI		SI		
Valutazione di almeno 1 percorso socio-assistenziale		verbali	SI/No		SI		SI		



Dimensione Performance		3.2	Dimensione della Qualità		Area Performance 3.2.1		Area della Centralità del Paziente			
Obiettivo		6.3.2.5 Promozione di politiche di equità e partecipazione - Case Salute valutazione del grado di empowerment dell'utente								
Descrizione		Rendicontazione								
Nelle Case della Salute obiettivo Aziendale per promuovere lo sviluppo dell'empowerment : - la valutazione del grado di empowerment dell'utente e delle persone di riferimento rispetto alle pratiche clinico-assistenziali messe in atto per potenziare le capacità e la padronanza nell'affrontare la condizione di malattia, in particolare nella cronicità (es. "paziente esperto",gruppi di auto-mutuo-aiuto) partecipando ad almeno due incontri del gruppo di lavoro regionale. (Vedi DGR 1003 del 28-06-2016 Allegato B,5. Le attività presidiate dall'Agenzia Sanitaria e Sociale Regionale pag.47)		L'azienda Usl, dopo una prima esperienza di rilevazione della soddisfazione del cliente presso nove Case della Salute, nel 2016 , ha intrapreso, all'interno della implementazione di interventi di gestione integrata delle patologie croniche, l'impiego di strumenti per la valutazione di questi percorsi, sia dal punto di vista del paziente che dell'equipe, tramite l'applicazione dei questionari PACIC e ACIC. Il progetto, inserito all'interno del "Programma di ascolto aziendale, è stato applicato sperimentalmente nel secondo semestre del 2016 su quattro Case della Salute. Inoltre, l'Azienda Usl, ha partecipato agli incontri regionali finalizzati al potenziamento della capacità e padronanza nell'affrontare la condizione di malattia, in particolare nella cronicità, tramite i professionisti di volta in volta coinvolti. Nel secondo semestre l'Ufficio ha predisposto il progetto finalizzato alla sperimentazione dei questionari ACIC e PACIC all'interno del CdS dell'Azienda. In fase sperimentale è stato testato il questionario ACIC presso la CdS di Secondo P.se sul percorso socio-assistenziale del paziente diabetico.								
Obiettivi Performance		Riferimento Normativo								
Indicatore		Fonte del dato per l'indicatore		Udm / Confr.	Valore atteso intermedio	Valore atteso finale	Valore ragg. intermedio	Valore ragg. finale	Part. inter.	Part. finale
Partecipazione ad almeno due incontri del gruppo di lavoro regionale		registro presenze		Si/No		Si	Si	Si		

Dimensione Performance		3.2 Dimensione della Qualità		Area Performance 3.2.1		Area della Centralità del Paziente	
Obiettivo		6.3.2.6		Promozione di politiche di equità e partecipazione		Case Salute 'Community Lab'	
Descrizione		Rendicontazione		Nel contesto del progetto regionale del "Community Lab" l'Azienda Usl di Parma ha partecipato al percorso formativo finalizzato alla preparazione dei facilitatori di percorsi "strutturati" e "guidati" di empowerment di comunità. Per il 2016 due sono state le applicazioni del metodo, all'interno dell'azienda, che hanno interessato due Case della Salute aziendali:		1- Casa della Salute di S. Secondo p.se che, ha partecipato ad un progetto secondo la metodologia del Community Lab, finalizzato ad un percorso partecipativo sulla stesura dei Piani di Zona presso la Casa della Salute di Casalecchio.	
						2- Casa della Salute "Parma Centro" che, ha partecipato ad un progetto secondo la metodologia del Community Lab (Ausl di Parma, Comune di Parma, Provincia di Parma, Università di Parma, Ufficio Scolastico di Parma, Associazione Galleria dei Pensieri, Teatro delle Briciole Solares Fondazione delle Arti),finalizzato ad un percorso partecipativo per aprire uno spazio di riflessione e confronto, in cui gli adolescenti, in collaborazione con gli adulti, possono lavorare insieme sulle loro problematiche e promuovere una metodologia di lavoro, in cui si facilita la libera espressione di sé.	
						3-Casa della Salute "Colorno" ha avviato nel quarto trimestre 2016 un progetto di programmazione partecipata coinvolgendo a fianco dei responsabili Clinici e organizzativi della CdS le Associazioni di volontariato, il Comune, la Scuola e un'impresa locale. Obiettivo del progetto la realizzazione di iniziative formative e informative rivolte a tutta la cittadinanza su tematiche inerenti la prevenzione, i corretti stili di vita e il corretto uso dei servizi. Esito del processo: identificazione di un format ("A Colorno la salute è di casa"), di un argomento ("Cibo e salute. Le stagioni della vita") e di tre diversi setting (Scuola, CdS e Mercato) . Realizzazione prevista per il 2017	
Obiettivi Performance		Riferimento Normativo					
Indicatore		Udm / Confr.		Valore atteso intermedio		Valore atteso finale	
Partecipazione di almeno una CdS per Azienda al percorso di progettazione partecipata (metodo 'Community Lab')		Fonte del dato per l'indicatore registro presenze		Si/No		Valore raggi. intermedio	
						Valore raggi. finale	
						Perf. inter.	
						Perf. finale	

586



REGIONE EMILIA-ROMAGNA (r_emiro)
Giunta (AOO EMR)
PG/2017/0332809 del 04/05/2017 15:00:28

SERVIZIO SANITARIO REGIONALE
EMILIA-ROMAGNA
Agenzia Unita Sanitaria Locale di Piacenza

Dimensione Performance		3.6	Dimensione della Ricerca		Area Performance		3.6.1	Area della Produzione Scientifica		
Obiettivo		6.4.2.6 Sostegno alle attività di ricerca - Anagrafe Regionale della ricerca (AReR)								
Descrizione		Rendicontazione								
L'Agenzia Sanitaria e Sociale ha attivato nel 2007 l'Anagrafe Regionale della ricerca (AReR) con l'obiettivo di monitorare le attività di ricerca sanitaria in corso nelle Aziende sanitarie e gli IRCCS del Servizio Sanitario Regionale, anche allo scopo di orientare il programma regionale di ricerca. Il grado di partecipazione deve essere mantenuto e migliorato nelle Aziende ove non ancora soddisfacenti. Nel 2016 le Aziende dovranno assicurare la puntuale alimentazione dell'anagrafe della ricerca per consentire di continuare a documentare l'attività di ricerca.		Nel corso dell'anno, come di consueto, si è provveduto all'allineamento sul database aziendale di tutti i progetti di ricerca avviati nel 2016 (4).								
Obiettivi Performance	11	Riquadrificazione del sistema di raccolta e pubblicazione della produzione scientifica aziendale		Riferimento Normativo						
				Udm / Confr.	Valore atteso intermedio	Valore atteso finale	Valore ragg. intermedio	Valore ragg. finale	Perf. inter. finale	
Indicatore		Fonte del dato per l'indicatore		Numero >=		1,00		1,00		
assicurare l'accesso regolare all'applicativo ARER (calcolo su ogni trimestre)		specifico flusso di riferimento								
numero schede inserite dei progetti di ricerca nell'ARER		specifico flusso di riferimento		Numero >=		20,00		4,00		

Dimensione Performance		3.2	Dimensione della Qualità		Area Performance	3.2.2	Area della Qualità Organizzativa/Sicurezza
Obiettivo	6.4.2.7						Contrasto del rischio infettivo associato all'assistenza - sistema di sorveglianza SICHER flusso "Laboratori - LAB"
Descrizione							
<p>Il problema dell'antibioticoresistenza, legato sia all'uso non responsabile di antibiotici che alla trasmissione di infezioni in ambito assistenziale, richiede attenzione continua e interventi mirati. In particolare, bisogna promuovere, nel rispetto degli assetti organizzativi proposti dalle linee di indirizzo per la gestione del rischio infettivo DGR 318/2013, l'implementazione delle attività specifiche contemplate nel Piano Regionale Prevenzione 2014-2018 sostegno alle attività di sorveglianza per migliorare il livello di partecipazione e la qualità dei dati raccolti in ambito aziendale con particolare riferimento alla sorveglianza della infezione del sito chirurgico (sistema SICHER), dell'antibioticoresistenza (sistema LAB) e degli eventi epidemici (sistema SMI)</p> <p>-Partecipazione al sistema di sorveglianza SICHER calcolato come % di interventi non ortopedici sorvegliati sul totale di quelli inclusi nella sorveglianza (il valore di copertura è stato calcolato considerando, per ciascuna Azienda, le tre categorie di intervento con il maggior numero di interventi sorvegliati) ;</p> <p>-Partecipazione al flusso "Laboratori - LAB" del Sistema Informativo Politiche per la Salute e Politiche Sociali (riferito alle aziende che hanno un laboratorio che effettua e referta esami di batteriologia): invio quadrimestrale dei file nel rispetto della normativa e delle specifiche tecniche vigenti in termini di completezza e qualità dei dati.</p> <p>(Vedi DGR 1003 del 28-06-2016 Allegato B, 5. Le attività presidiate dall'Agenzia Sanitaria e Sociale Regionale pag.45)</p>							
Obiettivi Performance	D3	Integrazione tra funzioni della gestione del rischio clinico e prevenzione degli errori, gestione del rischio infettivo e controllo e contrasto delle infezioni correlate all'assistenza					
Rendicontazione							
<p>Le attività di verifica e contrasto all'antibiotico-resistenza sono state presidiate in ambito clinico tramite un miglioramento della formulazione dei referti degli antibiogrammi eseguiti su prelievi inviati dalle UU.OO. di degenza e proposti, ancora in versione non definitiva, sulla base dell'utilizzo dei dati estratti dal nuovo software "Mercurio" acquisito nel corso del 2015.</p> <p>In merito a SICHER sono monitorati sia gli interventi di protesica ortopedica per il 71% e quelli di chirurgia non ortopedica per il 80% (obiettivi 50%).</p> <p>Popolato secondo del istruzioni regionali il sistema SMI.</p>							
Riferimento Normativo							


51
88
88

3.2		Dimensione della Qualità		Area Performance		3.2.2		Area della Qualità Organizzativa/Sicurezza	
Dimensione Performance									
Obiettivo		6.4.2.7 Contrasto del rischio infettivo associato all'assistenza - sistema di sorveglianza SiChER flusso "Laboratori - LAB"							
Indicatore		Fonte del dato per l'indicatore	Udm / Confr.	Valore atteso intermedio	Valore atteso finale	Valore ragg. intermedio	Valore ragg. finale	Perf. inter.	Perf. finale
Invio quadrimestrale dei file flusso "Laboratori - LAB" del Sistema Informativo Politiche per la Salute e Politiche Sociali nel rispetto della normativa e delle specifiche tecniche vigenti in termini di completezza e qualità dei dati.		specifico flusso di riferimento	Si/No		Si	Si	Si		
Partecipazione al sistema di sorveglianza SiChER: % di interventi non ortopedici sorvegliati sul totale di quelli inclusi nella sorveglianza		specifico flusso di riferimento	Si/No		Si	Si	Si		

3.2		Dimensione della Qualità		Area Performance 3.2.2		Area della Qualità Organizzativa/Sicurezza	
Dimensione Performance							
Obiettivo		6.4.2.8		Contrasto del rischio infettivo associato all'assistenza - Igiene delle mani			
Descrizione				Rendicontazione			
sostegno alle attività di implementazione dell'igiene delle mani in ambito sanitario e socio-sanitario mediante la promozione della formazione sul campo degli operatori e il monitoraggio dell'adesione a questa pratica, utilizzando anche strumenti sviluppati dalla Agenzia Sanitaria e Sociale Regionale come l'applicazione MAppER (Vedi DGR 1003 del 28-06-2016 Allegato B, 5. Le attività presidiate dall'Agenzia Sanitaria e Sociale Regionale pag.45)				La pratica dell'igiene mani è stata ulteriormente diffusa tramite incontri(sia in ambito aziendale sia in setting socio-sanitari) tenuti da un apposito gruppo multiprofessionale che ha curato sia la formazione sia l'attività di controllo e verifica tramite l'applicazione dei contenuti di "Mapper".			
Obiettivi Performance		D3		Integrazione tra funzioni della gestione del rischio clinico e prevenzione degli errori, gestione del rischio infettivo e controllo e contrasto delle infezioni correlate all'assistenza		Riferimento Normativo	
Indicatore							
		Fonte del dato per l'indicatore		Udm / Confr.		Valore atteso intermedio	
		specifico flusso di riferimento		Numero >=		Valore atteso finale	
						Valore ragg. intermedio	
						Valore ragg. finale	
						Perf. inter.	
						Perf. finale	
Consumo di prodotti idroalcolici in litri/1000 giornate in regime di degenza ordinario						10,00	

589

Dimensione Performance		3.2	Dimensione della Qualità		Area Performance 3.2.2		Area della Qualità Organizzativa/Sicurezza				
Obiettivo	6.4.2.9	Contrasto del rischio infettivo associato all'assistenza				Contrasto degli enterobatteri produttori di carbapenemasi					
Descrizione		Rendicontazione									
<p>stretto monitoraggio delle attività di sorveglianza e controllo degli enterobatteri produttori di carbapenemasi al fine di interrompere il trend incrementale delle infezioni causate da questi microrganismi, osservato nel corso del 2015 e nella prima parte del 2016</p> <p>-Partecipazione al sistema di sorveglianza dei CPE con caricamento dei file mensili di sintesi sul sito sharepoint "ER-ReCI (Emilia-Romagna - Rete Controllo Infezioni)"; (caricamento dei file da effettuare mensilmente anche in assenza di casi - "zero reporting")</p> <p>-Partecipazione al sistema di sorveglianza delle batteriemie da CPE con compilazione delle relative schede sul sistema SMI (Sorveglianza Malattie Infettive e Alert):compilazione di una scheda per ciascuna batteriemia da CPE diagnosticata in ospedale, in altra struttura di ricovero o in ambito territoriale nell'area di competenza dell'azienda sanitaria (invio dei dati da effettuare nel rispetto delle indicazioni ministeriali "Circolare del Ministero della Salute DGPRES 0004968-P-26/02/2013" e delle modalità di invio dati definite nel sistema SMI)</p>		<p>LA partecipazione al sistema di monitoraggio e sorveglianza della diffusione delle enterobatteriacee ha permesso di limitare la numerosità dei casi incidenti. Le unità operative ed il collegio di direzione sono stati aggiornati sulla frequenza degli eventi e riproposti i criteri di controllo e contrasto in caso di presenza di pazienti positivi. Vengono applicate le linee di indirizzo regionali sia nelle UO aziendali sia, tramite frequenti promemoria, invitati i luoghi di soggiorno e permanenza di pazienti a rischio (CRA e Case di Cura private) a rispettare il protocollo raccomandato dal CIO. Gli indicatori sono mensilmente caricati sul DB contenuto in Share-point - REte controllo infezioni.</p>									
Obiettivi Performance	D3	Integrazione tra funzioni della gestione del rischio clinico e prevenzione degli errori, gestione del rischio infettivo e controllo e contrasto delle infezioni correlate all'assistenza									
Indicatore	Fonte del dato per l'indicatore		Udm / Confr.	Valore atteso intermedio	Valore atteso finale	Valore ragg. intermedio	Valore ragg. finale	Perf. inter	Perf. finale		
Partecipazione al sistema di sorveglianza dei CPE con caricamento dei file mensili di sintesi sul sito sharepoint "ER-ReCI (Emilia-Romagna - Rete Controllo Infezioni)"	specifico flusso di riferimento		SI/No		SI	SI	SI				
Partecipazione al sistema di sorveglianza delle batteriemie da CPE con compilazione delle relative schede sul sistema SMI (Sorveglianza Malattie Infettive e Alert)	specifico flusso di riferimento		SI/No		SI	SI	SI				



SERVIZIO SANITARIO REGIONALE
EMILIA-ROMAGNA
Azienda Unità Sanitaria Locale di Parma

CONTO ECONOMICO DELL'ATTIVITÀ COMMERCIALE

REGIONE EMILIA-ROMAGNA (r_emiro)
Giunta (AOO_EMR)
PG/2017/0332809 del 04/05/2017 15:00:28

CONTO ECONOMICO DELL'ATTIVITÀ COMMERCIALE - NOTE

Il legislatore ha inquadrato ai fini fiscali le aziende sanitarie come enti non commerciali, ossia enti che non hanno come oggetto esclusivo o principale l'esercizio di attività commerciale, intendendo per tale l'attività che determina reddito di impresa.

Ne consegue che le aziende sanitarie, così inquadrate, sono comunque assoggettate alle imposizioni sul reddito in relazione alle attività eventualmente esercitate che non presentano finalità assistenziali, sanitarie e previdenziale, definite pertanto come commerciali.

Da qui discende l'obbligo posto a carico delle stesse, di pervenire all'esatta quantificazione del risultato economico dell'attività commerciale, al fine dell'eventuale imposizione fiscale, attraverso l'attivazione di una contabilità separata.

La contabilità dell'azienda Usl di Parma è stata impostata con un'articolazione del piano dei conti che, pur essendo unica per le varie attività svolte, permette la contabilizzazione separata di tutti i ricavi commerciali, dei costi diretti imputabili a tale area, di una quota di quelli promiscui e di quelli indiretti calcolati a fine esercizio con il criterio di cui al comma 3 bis dell'art. 109 del TUIR 917/86.

A fine esercizio tali componenti positivi e negativi sono chiusi in un conto economico delle attività commerciali, con evidenziato il relativo risultato netto (perdita). I valori contenuti nel Modello Unico Enti non Commerciale 2017 redditi 2016, determinati con l'applicazione delle disposizioni contenute nel titolo I capo VI del TUIR, trovano nel conto economico commerciale un riferimento trasparente.

Si ritiene così soddisfatto l'obiettivo del legislatore di pervenire ad un'esatta e trasparente quantificazione del risultato economico dell'attività commerciale ai fini dell'eventuale tassazione Ires.

Codici Ministeriali	CONTO ECONOMICO DELL'ATTIVITA' COMMERCIALE (Decreto del Ministero della Salute n.144 del 15 giugno 2012)	Anno 2016 unità di euro
AA0000	A) Valore della produzione	
AA0010	A.1) Contributi in c/esercizio	0
AA0020	A.1.A) Contributi da Regione o Prov. Aut. per quota F.S. regionale	0
AA0030	A.1.A.1) da Regione o Prov. Aut. per quota F.S. regionale indistinto	0
AA0040	A.1.A.2) da Regione o Prov. Aut. per quota F.S. regionale vincolato	0
AA0050	A.1.B) Contributi c/esercizio (extra fondo)	0
AA0060	A.1.B.1) da Regione o Prov. Aut. (extra fondo)	0
AA0070	A.1.B.1.1) Contributi da Regione o Prov. Aut. (extra fondo) vincolati	0
AA0080	A.1.B.1.2) Contributi da Regione o Prov. Aut. (extra fondo) - Risorse aggiuntive da bilancio regionale a titolo di copertura LEA	0
AA0090	A.1.B.1.3) Contributi da Regione o Prov. Aut. (extra fondo) - Risorse aggiuntive da bilancio regionale a titolo di copertura extra LEA	0
AA0100	A.1.B.1.4) Contributi da Regione o Prov. Aut. (extra fondo) - Altro	0
AA0110	A.1.B.2) Contributi da Aziende sanitarie pubbliche della Regione o Prov. Aut. (extra fondo)	0
AA0120	A.1.B.2.1) Contributi da Aziende sanitarie pubbliche della Regione o Prov. Aut. (extra fondo) vincolati	0
AA0130	A.1.B.2.2) Contributi da Aziende sanitarie pubbliche della Regione o Prov. Aut. (extra fondo) altro	0
AA0140	A.1.B.3) Contributi da altri soggetti pubblici (extra fondo)	0
AA0150	A.1.B.3.1) Contributi da altri soggetti pubblici (extra fondo) vincolati	0
AA0160	A.1.B.3.2) Contributi da altri soggetti pubblici (extra fondo) L. 210/92	0
AA0170	A.1.B.3.3) Contributi da altri soggetti pubblici (extra fondo) altro	0
AA0180	A.1.C) Contributi c/esercizio per ricerca	0
AA0190	A.1.C.1) Contributi da Ministero della Salute per ricerca corrente	0
AA0200	A.1.C.2) Contributi da Ministero della Salute per ricerca finalizzata	0
AA0210	A.1.C.3) Contributi da Regione ed altri soggetti pubblici per ricerca	0
AA0220	A.1.C.4) Contributi da privati per ricerca	0
AA0230	A.1.D) Contributi c/esercizio da privati	0
AA0240	A.2) Rettifica contributi c/esercizio per destinazione ad investimenti	0
AA0250	A.2.A) Rettifica contributi in c/esercizio per destinazione ad investimenti - da Regione o Prov. Aut. per quota F.S. regionale	0
AA0260	A.2.B) Rettifica contributi in c/esercizio per destinazione ad investimenti - altri contributi	0
AA0270	A.3) Utilizzo fondi per quote inutilizzate contributi vincolati di esercizi precedenti	0
AA0280	A.3.A) Utilizzo fondi per quote inutilizzate contributi di esercizi precedenti da Regione o Prov. Aut. per quota F.S. regionale vincolato	0
AA0290	A.3.B) Utilizzo fondi per quote inutilizzate contributi di esercizi precedenti da soggetti pubblici (extra fondo) vincolati	0
AA0300	A.3.C) Utilizzo fondi per quote inutilizzate contributi di esercizi precedenti per ricerca	0
AA0310	A.3.D) Utilizzo fondi per quote inutilizzate contributi vincolati di esercizi precedenti da privati	0
AA0320	A.4) Ricavi per prestazioni sanitarie e sociosanitarie a rilevanza sanitaria	2.319.687
AA0330	A.4.A) Ricavi per prestazioni sanitarie e sociosanitarie a rilevanza sanitaria erogate a soggetti pubblici	951
AA0340	A.4.A.1) Ricavi per prestaz. sanitarie e sociosanitarie a rilevanza sanitaria erogate ad Aziende sanitarie pubbliche della Regione	0
AA0350	A.4.A.1.1) Prestazioni di ricovero	0
AA0360	A.4.A.1.2) Prestazioni di specialistica ambulatoriale	0
AA0370	A.4.A.1.3) Prestazioni di psichiatria residenziale e semiresidenziale	0
AA0380	A.4.A.1.4) Prestazioni di File F	0
AA0390	A.4.A.1.5) Prestazioni servizi MMG, PLS, Contin. assistenziale	0
AA0400	A.4.A.1.6) Prestazioni servizi farmaceutica convenzionata	0
AA0410	A.4.A.1.7) Prestazioni termali	0
AA0420	A.4.A.1.8) Prestazioni trasporto ambulanze ed elisoccorso	0
AA0430	A.4.A.1.9) Altre prestazioni sanitarie e socio-sanitarie a rilevanza sanitaria	0
AA0440	A.4.A.2) Ricavi per prestaz. sanitarie e sociosanitarie a rilevanza sanitaria erogate ad altri soggetti pubblici	876
AA0450	A.4.A.3) Ricavi per prestaz. sanitarie e sociosanitarie a rilevanza sanitaria erogate a soggetti pubblici Extraregione	74
AA0460	A.4.A.3.1) Prestazioni di ricovero	0
AA0470	A.4.A.3.2) Prestazioni ambulatoriali	0
AA0480	A.4.A.3.3) Prestazioni di psichiatria non soggetta a compensazione (resid. e semiresid.)	0
AA0490	A.4.A.3.4) Prestazioni di File F	0
AA0500	A.4.A.3.5) Prestazioni servizi MMG, PLS, Contin. assistenziale Extraregione	0
AA0510	A.4.A.3.6) Prestazioni servizi farmaceutica convenzionata Extraregione	0
AA0520	A.4.A.3.7) Prestazioni termali Extraregione	0
AA0530	A.4.A.3.8) Prestazioni trasporto ambulanze ed elisoccorso Extraregione	0
AA0540	A.4.A.3.9) Altre prestazioni sanitarie e sociosanitarie a rilevanza sanitaria Extraregione	0

66

AA0550	A.4.A.3.10) Ricavi per cessione di emocomponenti e cellule staminali Extraregione	0
AA0560	A.4.A.3.11) Ricavi per differenziale tariffe TUC	0
AA0570	A.4.A.3.12) Altre prestazioni sanitarie e sociosanitarie a rilevanza sanitaria non soggette a compensazione Extraregione	74
AA0580	A.4.A.3.12.A) Prestazioni di assistenza riabilitativa non soggette a compensazione Extraregione	0
AA0590	A.4.A.3.12.B) Altre prestazioni sanitarie e socio-sanitarie a rilevanza sanitaria non soggette a compensazione Extraregione	74
AA0600	A.4.A.3.13) Altre prestazioni sanitarie a rilevanza sanitaria - Mobilità attiva Internazionale	0
AA0610	A.4.B) Ricavi per prestazioni sanitarie e sociosanitarie a rilevanza sanitaria erogate da privati v/residenti Extraregione in compensazione (mobilità attiva)	0
AA0620	A.4.B.1) Prestazioni di ricovero da priv. Extraregione in compensazione (mobilità attiva)	0
AA0630	A.4.B.2) Prestazioni ambulatoriali da priv. Extraregione in compensazione (mobilità attiva)	0
AA0640	A.4.B.3) Prestazioni di File F da priv. Extraregione in compensazione (mobilità attiva)	0
AA0650	A.4.B.4) Altre prestazioni sanitarie e sociosanitarie a rilevanza sanitaria erogate da privati v/residenti Extraregione in compensazione (mobilità attiva)	0
AA0660	A.4.C) Ricavi per prestazioni sanitarie e sociosanitarie a rilevanza sanitaria erogate a privati	2.318.636
AA0670	A.4.D) Ricavi per prestazioni sanitarie erogate in regime di intramoenia	0
AA0680	A.4.D.1) Ricavi per prestazioni sanitarie intramoenia - Area ospedaliera	0
AA0690	A.4.D.2) Ricavi per prestazioni sanitarie intramoenia - Area specialistica	0
AA0700	A.4.D.3) Ricavi per prestazioni sanitarie intramoenia - Area sanità pubblica	0
AA0710	A.4.D.4) Ricavi per prestazioni sanitarie intramoenia - Consulenze (ex art. 55 c.1 lett. c), d) ed ex art. 57-58)	0
AA0720	A.4.D.5) Ricavi per prestazioni sanitarie intramoenia - Consulenze (ex art. 55 c.1 lett. c), d) ed ex art. 57-58) (Aziende sanitarie pubbliche della Regione)	0
AA0730	A.4.D.6) Ricavi per prestazioni sanitarie intramoenia - Altro	0
AA0740	A.4.D.7) Ricavi per prestazioni sanitarie intramoenia - Altro (Aziende sanitarie pubbliche della Regione)	0
AA0750	A.5) Concorsi, recuperi e rimborsi	224.752
AA0760	A.5.A) Rimborsi assicurativi	0
AA0770	A.5.B) Concorsi, recuperi e rimborsi da Regione	0
AA0780	A.5.B.1) Rimborso degli oneri stipendiali del personale dell'azienda in posizione di comando presso la Regione	0
AA0790	A.5.B.2) Altri concorsi, recuperi e rimborsi da parte della Regione	0
AA0800	A.5.C) Concorsi, recuperi e rimborsi da Aziende sanitarie pubbliche della Regione	0
AA0810	A.5.C.1) Rimborso degli oneri stipendiali del personale dipendente dell'azienda in posizione di comando presso Aziende sanitarie pubbliche della Regione	0
AA0820	A.5.C.2) Rimborsi per acquisto beni da parte di Aziende sanitarie pubbliche della Regione	0
AA0830	A.5.C.3) Altri concorsi, recuperi e rimborsi da parte di Aziende sanitarie pubbliche della Regione	0
AA0840	A.5.D) Concorsi, recuperi e rimborsi da altri soggetti pubblici	0
AA0850	A.5.D.1) Rimborso degli oneri stipendiali del personale dipendente dell'azienda in posizione di comando presso altri soggetti pubblici	0
AA0860	A.5.D.2) Rimborsi per acquisto beni da parte di altri soggetti pubblici	0
AA0870	A.5.D.3) Altri concorsi, recuperi e rimborsi da parte di altri soggetti pubblici	0
AA0880	A.5.E) Concorsi, recuperi e rimborsi da privati	224.752
AA0890	A.5.E.1) Rimborso da aziende farmaceutiche per Pay back	0
AA0900	A.5.E.1.1) Pay-back per il superamento del tetto della spesa farmaceutica territoriale	0
AA0910	A.5.E.1.2) Pay-back per superamento del tetto della spesa farmaceutica ospedaliera	0
AA0920	A.5.E.1.3) Ulteriore Pay-back	0
AA0930	A.5.E.2) Altri concorsi, recuperi e rimborsi da privati	0
AA0940	A.6) Compartecipazione alla spesa per prestazioni sanitarie (Ticket)	224.752
AA0950	A.6.A) Compartecipazione alla spesa per prestazioni sanitarie - Ticket sulle prestazioni di specialistica ambulatoriale	0
AA0960	A.6.B) Compartecipazione alla spesa per prestazioni sanitarie - Ticket sul pronto soccorso	0
AA0970	A.6.C) Compartecipazione alla spesa per prestazioni sanitarie (Ticket) - Altro	0
AA0980	A.7) Quota contributi c/capitale imputata all'esercizio	0
AA0990	A.7.A) Quota imputata all'esercizio dei finanziamenti per investimenti dallo Stato	0
AA1000	A.7.B) Quota imputata all'esercizio dei finanziamenti per investimenti da Regione	0
AA1010	A.7.C) Quota imputata all'esercizio dei finanziamenti per beni di prima dotazione	0
AA1020	A.7.D) Quota imputata all'esercizio dei contributi in c/ esercizio FSR destinati ad investimenti	0
AA1030	A.7.E) Quota imputata all'esercizio degli altri contributi in c/ esercizio destinati ad investimenti	0
AA1040	A.7.F) Quota imputata all'esercizio di altre poste del patrimonio netto	0
AA1050	A.8) Incrementi delle immobilizzazioni per lavori interni	0
AA1060	A.9) Altri ricavi e proventi	551.240
AA1070	A.9.A) Ricavi per prestazioni non sanitarie	39.059
AA1080	A.9.B) Fitti attivi ed altri proventi da attività immobiliari	472.731
AA1090	A.9.C) Altri proventi diversi	39.460

AZ9999	Totale valore della produzione (A)	3.095.579
BA0000	B) Costi della produzione	
BA0010	B.1) Acquisti di beni	4.219
BA0020	B.1.A) Acquisti di beni sanitari	103
BA0030	B.1.A.1) Prodotti farmaceutici ed emoderivati	0
BA0040	B.1.A.1.1) Medicinali con AIC, ad eccezione di vaccini ed emoderivati di produzione regionale	0
BA0050	B.1.A.1.2) Medicinali senza AIC	0
BA0060	B.1.A.1.3) Emoderivati di produzione regionale	0
BA0070	B.1.A.2) Sangue ed emocomponenti	0
BA0080	B.1.A.2.1) da pubblico (Aziende sanitarie pubbliche della Regione) - Mobilità intraregionale	0
BA0090	B.1.A.2.2) da pubblico (Aziende sanitarie pubbliche extra Regione) - Mobilità extraregionale	0
BA0100	B.1.A.2.3) da altri soggetti	0
BA0210	B.1.A.3) Dispositivi medici	0
BA0220	B.1.A.3.1) Dispositivi medici	0
BA0230	B.1.A.3.2) Dispositivi medici implantabili attivi	0
BA0240	B.1.A.3.3) Dispositivi medico diagnostici in vitro (IVD)	0
BA0250	B.1.A.4) Prodotti dietetici	0
BA0260	B.1.A.5) Materiali per la profilassi (vaccini)	0
BA0270	B.1.A.6) Prodotti chimici	0
BA0280	B.1.A.7) Materiali e prodotti per uso veterinario	46
BA0290	B.1.A.8) Altri beni e prodotti sanitari	57
BA0300	B.1.A.9) Beni e prodotti sanitari da Aziende sanitarie pubbliche della Regione	0
BA0310	B.1.B) Acquisti di beni non sanitari	4.115
BA0320	B.1.B.1) Prodotti alimentari	0
BA0330	B.1.B.2) Materiali di guardaroba, di pulizia e di convivenza in genere	0
BA0340	B.1.B.3) Combustibili, carburanti e lubrificanti	1.080
BA0350	B.1.B.4) Supporti informatici e cancelleria	2.079
BA0360	B.1.B.5) Materiale per la manutenzione	93
BA0370	B.1.B.6) Altri beni e prodotti non sanitari	864
BA0380	B.1.B.7) Beni e prodotti non sanitari da Aziende sanitarie pubbliche della Regione	0
BA0390	B.2) Acquisti di servizi	1.094.818
BA0400	B.2.A) Acquisti servizi sanitari	154.112
BA0410	B.2.A.1) Acquisti servizi sanitari per medicina di base	0
BA0420	B.2.A.1.1) - da convenzione	0
BA0430	B.2.A.1.1.A) Costi per assistenza MMG	0
BA0440	B.2.A.1.1.B) Costi per assistenza PLS	0
BA0450	B.2.A.1.1.C) Costi per assistenza Continuità assistenziale	0
BA0460	B.2.A.1.1.D) Altro (medicina dei servizi, psicologi, medici 118, ecc)	0
BA0470	B.2.A.1.2) - da pubblico (Aziende sanitarie pubbliche della Regione) - Mobilità intraregionale	0
BA0480	B.2.A.1.3) - da pubblico (Aziende sanitarie pubbliche Extraregione) - Mobilità extraregionale	0
BA0490	B.2.A.2) Acquisti servizi sanitari per farmaceutica	0
BA0500	B.2.A.2.1) - da convenzione	0
BA0510	B.2.A.2.2) - da pubblico (Aziende sanitarie pubbliche della Regione)- Mobilità intraregionale	0
BA0520	B.2.A.2.3) - da pubblico (Extraregione)	0
BA0530	B.2.A.3) Acquisti servizi sanitari per assistenza specialistica ambulatoriale	0
BA0540	B.2.A.3.1) - da pubblico (Aziende sanitarie pubbliche della Regione)	0
BA0550	B.2.A.3.2) - da pubblico (altri soggetti pubbl. della Regione)	0
BA0560	B.2.A.3.3) - da pubblico (Extraregione)	0
BA0570	B.2.A.3.4) - da privato - Medici SUMAI	0
BA0580	B.2.A.3.5) - da privato	0
BA0590	B.2.A.3.5.A) Servizi sanitari per assistenza specialistica da IRCCS privati e Policlinici privati	0
BA0600	B.2.A.3.5.B) Servizi sanitari per assistenza specialistica da Ospedali Classificati privati	0
BA0610	B.2.A.3.5.C) Servizi sanitari per assistenza specialistica da Case di Cura private	0
BA0620	B.2.A.3.5.D) Servizi sanitari per assistenza specialistica da altri privati	0
BA0630	B.2.A.3.6) - da privato per cittadini non residenti - Extraregione (mobilità attiva in compensazione)	0
BA0640	B.2.A.4) Acquisti servizi sanitari per assistenza riabilitativa	0
BA0650	B.2.A.4.1) - da pubblico (Aziende sanitarie pubbliche della Regione)	0
BA0660	B.2.A.4.2) - da pubblico (altri soggetti pubbl. della Regione)	0
BA0670	B.2.A.4.3) - da pubblico (Extraregione) non soggetti a compensazione	0
BA0680	B.2.A.4.4) - da privato (intraregionale)	0
BA0690	B.2.A.4.5) - da privato (extraregionale)	0
BA0700	B.2.A.5) Acquisti servizi sanitari per assistenza integrativa	0
BA0710	B.2.A.5.1) - da pubblico (Aziende sanitarie pubbliche della Regione)	0
BA0720	B.2.A.5.2) - da pubblico (altri soggetti pubbl. della Regione)	0
BA0730	B.2.A.5.3) - da pubblico (Extraregione)	0
BA0740	B.2.A.5.4) - da privato	0

BA0750	B.2.A.6) Acquisti servizi sanitari per assistenza protesica	0
BA0760	B.2.A.6.1) - da pubblico (Aziende sanitarie pubbliche della Regione)	0
BA0770	B.2.A.6.2) - da pubblico (altri soggetti pubbl. della Regione)	0
BA0780	B.2.A.6.3) - da pubblico (Extraregione)	0
BA0790	B.2.A.6.4) - da privato	0
BA0800	B.2.A.7) Acquisti servizi sanitari per assistenza ospedaliera	0
BA0810	B.2.A.7.1) - da pubblico (Aziende sanitarie pubbliche della Regione)	0
BA0820	B.2.A.7.2) - da pubblico (altri soggetti pubbl. della Regione)	0
BA0830	B.2.A.7.3) - da pubblico (Extraregione)	0
BA0840	B.2.A.7.4) - da privato	0
BA0850	B.2.A.7.4.A) Servizi sanitari per assistenza ospedaliera da IRCCS privati e Policlinici privati	0
BA0860	B.2.A.7.4.B) Servizi sanitari per assistenza ospedaliera da Ospedali Classificati privati	0
BA0870	B.2.A.7.4.C) Servizi sanitari per assistenza ospedaliera da Case di Cura private	0
BA0880	B.2.A.7.4.D) Servizi sanitari per assistenza ospedaliera da altri privati	0
BA0890	B.2.A.7.5) - da privato per cittadini non residenti - Extraregione (mobilità attiva in compensazione)	0
BA0900	B.2.A.8) Acquisto prestazioni di psichiatria residenziale e semiresidenziale	0
BA0910	B.2.A.8.1) - da pubblico (Aziende sanitarie pubbliche della Regione)	0
BA0920	B.2.A.8.2) - da pubblico (altri soggetti pubbl. della Regione)	0
BA0930	B.2.A.8.3) - da pubblico (Extraregione) - non soggette a compensazione	0
BA0940	B.2.A.8.4) - da privato (intraregionale)	0
BA0950	B.2.A.8.5) - da privato (extraregionale)	0
BA0960	B.2.A.9) Acquisto prestazioni di distribuzione farmaci File F	0
BA0970	B.2.A.9.1) - da pubblico (Aziende sanitarie pubbliche della Regione) - Mobilità intraregionale	0
BA0980	B.2.A.9.2) - da pubblico (altri soggetti pubbl. della Regione)	0
BA0990	B.2.A.9.3) - da pubblico (Extraregione)	0
BA1000	B.2.A.9.4) - da privato (intraregionale)	0
BA1010	B.2.A.9.5) - da privato (extraregionale)	0
BA1020	B.2.A.9.6) - da privato per cittadini non residenti - Extraregione (mobilità attiva in compensazione)	0
BA1030	B.2.A.10) Acquisto prestazioni termali in convenzione	0
BA1040	B.2.A.10.1) - da pubblico (Aziende sanitarie pubbliche della Regione) - Mobilità intraregionale	0
BA1050	B.2.A.10.2) - da pubblico (altri soggetti pubbl. della Regione)	0
BA1060	B.2.A.10.3) - da pubblico (Extraregione)	0
BA1070	B.2.A.10.4) - da privato	0
BA1080	B.2.A.10.5) - da privato per cittadini non residenti - Extraregione (mobilità attiva in compensazione)	0
BA1090	B.2.A.11) Acquisto prestazioni di trasporto sanitario	0
BA1100	B.2.A.11.1) - da pubblico (Aziende sanitarie pubbliche della Regione) - Mobilità intraregionale	0
BA1110	B.2.A.11.2) - da pubblico (altri soggetti pubbl. della Regione)	0
BA1120	B.2.A.11.3) - da pubblico (Extraregione)	0
BA1130	B.2.A.11.4) - da privato	0
BA1140	B.2.A.12) Acquisto prestazioni Socio-Sanitarie a rilevanza sanitaria	0
BA1150	B.2.A.12.1) - da pubblico (Aziende sanitarie pubbliche della Regione) - Mobilità intraregionale	0
BA1160	B.2.A.12.2) - da pubblico (altri soggetti pubbl. della Regione)	0
BA1170	B.2.A.12.3) - da pubblico (Extraregione) non soggette a compensazione	0
BA1180	B.2.A.12.4) - da privato (intraregionale)	0
BA1190	B.2.A.12.5) - da privato (extraregionale)	0
BA1200	B.2.A.13) Compartecipazione al personale per att. libero-prof. (Intramoenia)	0
BA1210	B.2.A.13.1) Compartecipazione al personale per att. libero professionale intramoenia - Area ospedaliera	0
BA1220	B.2.A.13.2) Compartecipazione al personale per att. libero professionale intramoenia - Area specialistica	0
BA1230	B.2.A.13.3) Compartecipazione al personale per att. libero professionale intramoenia - Area sanità pubblica	0
BA1240	B.2.A.13.4) Compartecipazione al personale per att. libero professionale intramoenia - Consulenze (ex art. 55 c.1 lett. c), d) ed ex Art. 57-58)	0
BA1250	B.2.A.13.5) Compartecipazione al personale per att. libero professionale intramoenia - Consulenze (ex art. 55 c.1 lett. c), d) ed ex Art. 57-58) (Aziende sanitarie pubbliche della Regione)	0
BA1260	B.2.A.13.6) Compartecipazione al personale per att. libero professionale intramoenia - Altro	0
BA1270	B.2.A.13.7) Compartecipazione al personale per att. libero professionale intramoenia - Altro (Aziende sanitarie pubbliche della Regione)	0
BA1280	B.2.A.14) Rimborsi, assegni e contributi sanitari	150.709
BA1290	B.2.A.14.1) Contributi ad associazioni di volontariato	0
BA1300	B.2.A.14.2) Rimborsi per cure all'estero	0
BA1310	B.2.A.14.3) Contributi a società partecipate e/o enti dipendenti della Regione	0
BA1320	B.2.A.14.4) Contributo Legge 210/92	0
BA1330	B.2.A.14.5) Altri rimborsi, assegni e contributi	150.709
BA1340	B.2.A.14.6) Rimborsi, assegni e contributi v/Aziende sanitarie pubbliche della Regione	0

CB

BA1350	B.2.A.15) Consulenze, Collaborazioni, Interinale e altre prestazioni di lavoro sanitarie e sociosanitarie	0
BA1360	B.2.A.15.1) Consulenze sanitarie e sociosan. da Aziende sanitarie pubbliche della Regione	0
BA1370	B.2.A.15.2) Consulenze sanitarie e sociosan. da terzi - Altri soggetti pubblici	0
BA1380	B.2.A.15.3) Consulenze, Collaborazioni, Interinale e altre prestazioni di lavoro sanitarie e socios. da privato	0
BA1390	B.2.A.15.3.A) Consulenze sanitarie da privato - articolo 55, comma 2, CCNL 8 giugno 2000	0
BA1400	B.2.A.15.3.B) Altre consulenze sanitarie e sociosanitarie da privato	0
BA1410	B.2.A.15.3.C) Collaborazioni coordinate e continuative sanitarie e socios. da privato	0
BA1420	B.2.A.15.3.D) Indennità a personale universitario - area sanitaria	0
BA1430	B.2.A.15.3.E) Lavoro interinale - area sanitaria	0
BA1440	B.2.A.15.3.F) Altre collaborazioni e prestazioni di lavoro - area sanitaria	0
BA1450	B.2.A.15.4) Rimborso oneri stipendiali del personale sanitario in comando	0
BA1460	B.2.A.15.4.A) Rimborso oneri stipendiali personale sanitario in comando da Aziende sanitarie pubbliche della Regione	0
BA1470	B.2.A.15.4.B) Rimborso oneri stipendiali personale sanitario in comando da Regioni, soggetti pubblici e da Università	0
BA1480	B.2.A.15.4.C) Rimborso oneri stipendiali personale sanitario in comando da aziende di altre Regioni (Extraregione)	0
BA1490	B.2.A.16) Altri servizi sanitari e sociosanitari a rilevanza sanitaria	3.403
BA1500	B.2.A.16.1) Altri servizi sanitari e sociosanitari a rilevanza sanitaria da pubblico - Aziende sanitarie pubbliche della Regione	0
BA1510	B.2.A.16.2) Altri servizi sanitari e sociosanitari a rilevanza sanitaria da pubblico - Altri soggetti pubblici della Regione	0
BA1520	B.2.A.16.3) Altri servizi sanitari e sociosanitari a rilevanza sanitaria da pubblico (Extraregione)	0
BA1530	B.2.A.16.4) Altri servizi sanitari da privato	3.403
BA1540	B.2.A.16.5) Costi per servizi sanitari - Mobilità internazionale passiva	0
BA1550	B.2.A.17) Costi per differenziate tariffe TUC	0
BA1560	B.2.B) Acquisti di servizi non sanitari	940.706
BA1570	B.2.B.1) Servizi non sanitari	939.120
BA1580	B.2.B.1.1) Lavanderia	0
BA1590	B.2.B.1.2) Pulizia	14.802
BA1600	B.2.B.1.3) Mensa	883.674
BA1610	B.2.B.1.4) Riscaldamento	12.913
BA1620	B.2.B.1.5) Servizi di assistenza informatica	2.064
BA1630	B.2.B.1.6) Servizi trasporti (non sanitari)	2.236
BA1640	B.2.B.1.7) Smaltimento rifiuti	1.550
BA1650	B.2.B.1.8) Utenze telefoniche	0
BA1660	B.2.B.1.9) Utenze elettricità	9.731
BA1670	B.2.B.1.10) Altre utenze	1.881
BA1680	B.2.B.1.11) Premi di assicurazione	1.855
BA1690	B.2.B.1.11.A) Premi di assicurazione - R.C. Professionale	73
BA1700	B.2.B.1.11.B) Premi di assicurazione - Altri premi assicurativi	1.783
BA1710	B.2.B.1.12) Altri servizi non sanitari	8.414
BA1720	B.2.B.1.12.A) Altri servizi non sanitari da pubblico (Aziende sanitarie pubbliche della Regione)	138
BA1730	B.2.B.1.12.B) Altri servizi non sanitari da altri soggetti pubblici	0
BA1740	B.2.B.1.12.C) Altri servizi non sanitari da privato	8.276
BA1750	B.2.B.2) Consulenze, Collaborazioni, Interinale e altre prestazioni di lavoro non sanitarie	437
BA1760	B.2.B.2.1) Consulenze non sanitarie da Aziende sanitarie pubbliche della Regione	358
BA1770	B.2.B.2.2) Consulenze non sanitarie da Terzi - Altri soggetti pubblici	82
BA1780	B.2.B.2.3) Consulenze, Collaborazioni, Interinale e altre prestazioni di lavoro non sanitarie da privato	0
BA1790	B.2.B.2.3.A) Consulenze non sanitarie da privato	80
BA1800	B.2.B.2.3.B) Collaborazioni coordinate e continuative non sanitarie da privato	0
BA1810	B.2.B.2.3.C) Indennità a personale universitario - area non sanitaria	0
BA1820	B.2.B.2.3.D) Lavoro interinale - area non sanitaria	303
BA1830	B.2.B.2.3.E) Altre collaborazioni e prestazioni di lavoro - area non sanitaria	187
BA1840	B.2.B.2.4) Rimborso oneri stipendiali del personale non sanitario in comando	0
BA1850	B.2.B.2.4.A) Rimborso oneri stipendiali personale non sanitario in comando da Aziende sanitarie pubbliche della Regione	0
BA1860	B.2.B.2.4.B) Rimborso oneri stipendiali personale non sanitario in comando da Regione, soggetti pubblici e da Università	0
BA1870	B.2.B.2.4.C) Rimborso oneri stipendiali personale non sanitario in comando da aziende di altre Regioni (Extraregione)	0
BA1880	B.2.B.3) Formazione (esternalizzata e non)	1.149
BA1890	B.2.B.3.1) Formazione (esternalizzata e non) da pubblico	38
BA1900	B.2.B.3.2) Formazione (esternalizzata e non) da privato	1.111
BA1910	B.3) Manutenzione e riparazione (ordinaria esternalizzata)	0
BA1920	B.3.A) Manutenzione e riparazione ai fabbricati e loro pertinenze	0




BA1930	B.3.B) Manutenzione e riparazione agli impianti e macchinari	0
BA1940	B.3.C) Manutenzione e riparazione alle attrezzature sanitarie e scientifiche	0
BA1950	B.3.D) Manutenzione e riparazione ai mobili e arredi	0
BA1960	B.3.E) Manutenzione e riparazione agli automezzi	0
BA1970	B.3.F) Altre manutenzioni e riparazioni	0
BA1980	B.3.G) Manutenzioni e riparazioni da Aziende sanitarie pubbliche della Regione	0
BA1990	B.4) Godimento di beni di terzi	219
BA2000	B.4.A) Fitti passivi	0
BA2010	B.4.B) Canoni di noleggio	219
BA2020	B.4.B.1) Canoni di noleggio - area sanitaria	0
BA2030	B.4.B.2) Canoni di noleggio - area non sanitaria	219
BA2040	B.4.C) Canoni di leasing	0
BA2050	B.4.C.1) Canoni di leasing - area sanitaria	0
BA2060	B.4.C.2) Canoni di leasing - area non sanitaria	0
BA2070	B.4.D) Locazioni e noleggi da Aziende sanitarie pubbliche della Regione	0
BA2080	Totale Costo del personale	5.011.023
BA2090	B.5) Personale del ruolo sanitario	4.909.378
BA2100	B.5.A) Costo del personale dirigente ruolo sanitario	4.425.518
BA2110	B.5.A.1) Costo del personale dirigente medico	4.393.167
BA2120	B.5.A.1.1) Costo del personale dirigente medico - tempo indeterminato	4.328.464
BA2130	B.5.A.1.2) Costo del personale dirigente medico - tempo determinato	0
BA2140	B.5.A.1.3) Costo del personale dirigente medico - altro	64.703
BA2150	B.5.A.2) Costo del personale dirigente non medico	32.351
BA2160	B.5.A.2.1) Costo del personale dirigente non medico - tempo indeterminato	32.351
BA2170	B.5.A.2.2) Costo del personale dirigente non medico - tempo determinato	0
BA2180	B.5.A.2.3) Costo del personale dirigente non medico - altro	0
BA2190	B.5.B) Costo del personale comparto ruolo sanitario	483.860
BA2200	B.5.B.1) Costo del personale comparto ruolo sanitario - tempo indeterminato	483.860
BA2210	B.5.B.2) Costo del personale comparto ruolo sanitario - tempo determinato	0
BA2220	B.5.B.3) Costo del personale comparto ruolo sanitario - altro	0
BA2230	B.6) Personale del ruolo professionale	28.318
BA2240	B.6.A) Costo del personale dirigente ruolo professionale	28.318
BA2250	B.6.A.1) Costo del personale dirigente ruolo professionale - tempo indeterminato	28.318
BA2260	B.6.A.2) Costo del personale dirigente ruolo professionale - tempo determinato	0
BA2270	B.6.A.3) Costo del personale dirigente ruolo professionale - altro	0
BA2280	B.6.B) Costo del personale comparto ruolo professionale	0
BA2290	B.6.B.1) Costo del personale comparto ruolo professionale - tempo indeterminato	0
BA2300	B.6.B.2) Costo del personale comparto ruolo professionale - tempo determinato	0
BA2310	B.6.B.3) Costo del personale comparto ruolo professionale - altro	0
BA2320	B.7) Personale del ruolo tecnico	25.827
BA2330	B.7.A) Costo del personale dirigente ruolo tecnico	0
BA2340	B.7.A.1) Costo del personale dirigente ruolo tecnico - tempo indeterminato	0
BA2350	B.7.A.2) Costo del personale dirigente ruolo tecnico - tempo determinato	0
BA2360	B.7.A.3) Costo del personale dirigente ruolo tecnico - altro	0
BA2370	B.7.B) Costo del personale comparto ruolo tecnico	25.827
BA2380	B.7.B.1) Costo del personale comparto ruolo tecnico - tempo indeterminato	25.827
BA2390	B.7.B.2) Costo del personale comparto ruolo tecnico - tempo determinato	0
BA2400	B.7.B.3) Costo del personale comparto ruolo tecnico - altro	0
BA2410	B.8) Personale del ruolo amministrativo	47.501
BA2420	B.8.A) Costo del personale dirigente ruolo amministrativo	5.842
BA2430	B.8.A.1) Costo del personale dirigente ruolo amministrativo - tempo indeterminato	5.842
BA2440	B.8.A.2) Costo del personale dirigente ruolo amministrativo - tempo determinato	0
BA2450	B.8.A.3) Costo del personale dirigente ruolo amministrativo - altro	0
BA2460	B.8.B) Costo del personale comparto ruolo amministrativo	41.659
BA2470	B.8.B.1) Costo del personale comparto ruolo amministrativo - tempo indeterminato	40.122
BA2480	B.8.B.2) Costo del personale comparto ruolo amministrativo - tempo determinato	1.536
BA2490	B.8.B.3) Costo del personale comparto ruolo amministrativo - altro	0
BA2500	B.9) Oneri diversi di gestione	1.846
BA2510	B.9.A) Imposte e tasse (escluso IRAP e IRES)	0
BA2520	B.9.B) Perdite su crediti	0
BA2530	B.9.C) Altri oneri diversi di gestione	1.846
BA2540	B.9.C.1) Indennità, rimborso spese e oneri sociali per gli Organi Direttivi e Collegio Sindacale	1.846
BA2550	B.9.C.2) Altri oneri diversi di gestione	0
BA2560	Totale Ammortamenti	0
BA2570	B.10) Ammortamenti delle immobilizzazioni immateriali	0
BA2580	B.11) Ammortamenti delle immobilizzazioni materiali	0
BA2590	B.12) Ammortamento dei fabbricati	0

19

BA2600	B.12.A) Ammortamenti fabbricati non strumentali (disponibili)	0
BA2610	B.12.B) Ammortamenti fabbricati strumentali (indisponibili)	0
BA2620	B.13) Ammortamenti delle altre immobilizzazioni materiali	0
BA2630	B.14) Svalutazione delle immobilizzazioni e dei crediti	0
BA2640	B.14.A) Svalutazione delle immobilizzazioni immateriali e materiali	0
BA2650	B.14.B) Svalutazione dei crediti	0
BA2660	B.15) Variazione delle rimanenze	0
BA2670	B.15.A) Variazione rimanenze sanitarie	0
BA2680	B.15.B) Variazione rimanenze non sanitarie	0
BA2690	B.16) Accantonamenti dell'esercizio	0
BA2700	B.16.A) Accantonamenti per rischi	0
BA2710	B.16.A.1) Accantonamenti per cause civili ed oneri processuali	0
BA2720	B.16.A.2) Accantonamenti per contenzioso personale dipendente	0
BA2730	B.16.A.3) Accantonamenti per rischi connessi all'acquisto di prestazioni sanitarie da privato	0
BA2740	B.16.A.4) Accantonamenti per copertura diretta dei rischi (autoassicurazione)	0
BA2750	B.16.A.5) Altri accantonamenti per rischi	0
BA2760	B.16.B) Accantonamenti per premio di operosità (SUMAI)	0
BA2770	B.16.C) Accantonamenti per quote inutilizzate di contributi vincolati	0
BA2780	B.16.C.1) Accantonamenti per quote inutilizzate contributi da Regione e Prov. Aut. per quota F.S. vincolato	0
BA2790	B.16.C.2) Accantonamenti per quote inutilizzate contributi da soggetti pubblici (extra fondo) vincolati	0
BA2800	B.16.C.3) Accantonamenti per quote inutilizzate contributi da soggetti pubblici per ricerca	0
BA2810	B.16.C.4) Accantonamenti per quote inutilizzate contributi vincolati da privati	0
BA2820	B.16.D) Altri accantonamenti	0
BA2830	B.16.D.1) Accantonamenti per interessi di mora	0
BA2840	B.16.D.2) Acc. Rinnovi convenzioni MMG/PLS/MCA	0
BA2850	B.16.D.3) Acc. Rinnovi convenzioni Medici Sumai	0
BA2860	B.16.D.4) Acc. Rinnovi contratt.: dirigenza medica	0
BA2870	B.16.D.5) Acc. Rinnovi contratt.: dirigenza non medica	0
BA2880	B.16.D.6) Acc. Rinnovi contratt.: comparto	0
BA2890	B.16.D.7) Altri accantonamenti	0
BZ9999	Totale costi della produzione (B)	6.112.124
CA0000	C) Proventi e oneri finanziari	
CA0010	C.1) Interessi attivi	0
CA0020	C.1.A) Interessi attivi su c/tesoreria unica	0
CA0030	C.1.B) Interessi attivi su c/c postali e bancari	0
CA0040	C.1.C) Altri interessi attivi	0
CA0050	C.2) Altri proventi	0
CA0060	C.2.A) Proventi da partecipazioni	0
CA0070	C.2.B) Proventi finanziari da crediti iscritti nelle immobilizzazioni	0
CA0080	C.2.C) Proventi finanziari da titoli iscritti nelle immobilizzazioni	0
CA0090	C.2.D) Altri proventi finanziari diversi dai precedenti	0
CA0100	C.2.E) Utili su cambi	0
CA0110	C.3) Interessi passivi	0
CA0120	C.3.A) Interessi passivi su anticipazioni di cassa	0
CA0130	C.3.B) Interessi passivi su mutui	0
CA0140	C.3.C) Altri Interessi passivi	0
CA0150	C.4) Altri oneri	0
CA0160	C.4.A) Altri oneri finanziari	0
CA0170	C.4.B) Perdite su cambi	0
CZ9999	Totale proventi e oneri finanziari (C)	0
DA0000	D) Rettifiche di valore di attività finanziarie	
DA0010	D.1) Rivalutazioni	0
DA0020	D.2) Svalutazioni	0
DZ9999	Totale rettifiche di valore di attività finanziarie (D)	0
EA0000	E) Proventi e oneri straordinari	
EA0010	E.1) Proventi straordinari	0
EA0020	E.1.A) Plusvalenze	0
EA0030	E.1.B) Altri proventi straordinari	0
EA0040	E.1.B.1) Proventi da donazioni e liberalità diverse	0
EA0050	E.1.B.2) Sopravvenienze attive	0
EA0060	E.1.B.2.1) Sopravvenienze attive v/Aziende sanitarie pubbliche della Regione	0
EA0070	E.1.B.2.2) Sopravvenienze attive v/terzi	0
EA0080	E.1.B.2.2.A) Sopravvenienze attive v/terzi relative alla mobilità extraregionale	0
EA0090	E.1.B.2.2.B) Sopravvenienze attive v/terzi relative al personale	0
EA0100	E.1.B.2.2.C) Sopravvenienze attive v/terzi relative alle convenzioni con medici di base	0

EA0110	E.1.B.2.2.D) Sopravvenienze attive v/terzi relative alle convenzioni per la specialistica	0
EA0120	E.1.B.2.2.E) Sopravvenienze attive v/terzi relative all'acquisto prestaz. sanitarie da operatori accreditati	0
EA0130	E.1.B.2.2.F) Sopravvenienze attive v/terzi relative all'acquisto di beni e servizi	0
EA0140	E.1.B.2.2.G) Altre sopravvenienze attive v/terzi	0
EA0150	E.1.B.3) Insussistenze attive	0
EA0160	E.1.B.3.1) Insussistenze attive v/Aziende sanitarie pubbliche della Regione	0
EA0170	E.1.B.3.2) Insussistenze attive v/terzi	0
EA0180	E.1.B.3.2.A) Insussistenze attive v/terzi relative alla mobilità extraregionale	0
EA0190	E.1.B.3.2.B) Insussistenze attive v/terzi relative al personale	0
EA0200	E.1.B.3.2.C) Insussistenze attive v/terzi relative alle convenzioni con medici di base	0
EA0210	E.1.B.3.2.D) Insussistenze attive v/terzi relative alle convenzioni per la specialistica	0
EA0220	E.1.B.3.2.E) Insussistenze attive v/terzi relative all'acquisto prestaz. sanitarie da operatori accreditati	0
EA0230	E.1.B.3.2.F) Insussistenze attive v/terzi relative all'acquisto di beni e servizi	0
EA0240	E.1.B.3.2.G) Altre insussistenze attive v/terzi	0
EA0250	E.1.B.4) Altri proventi straordinari	0
EA0260	E.2) Oneri straordinari	0
EA0270	E.2.A) Minusvalenze	0
EA0280	E.2.B) Altri oneri straordinari	0
EA0290	E.2.B.1) Oneri tributari da esercizi precedenti	0
EA0300	E.2.B.2) Oneri da cause civili ed oneri processuali	0
EA0310	E.2.B.3) Sopravvenienze passive	0
EA0320	E.2.B.3.1) Sopravvenienze passive v/Aziende sanitarie pubbliche della Regione	0
EA0330	E.2.B.3.1.A) Sopravvenienze passive v/Aziende sanitarie pubbliche relative alla mobilità intraregionale	0
EA0340	E.2.B.3.1.B) Altre sopravvenienze passive v/Aziende sanitarie pubbliche della Regione	0
EA0350	E.2.B.3.2) Sopravvenienze passive v/terzi	0
EA0360	E.2.B.3.2.A) Sopravvenienze passive v/terzi relative alla mobilità extraregionale	0
EA0370	E.2.B.3.2.B) Sopravvenienze passive v/terzi relative al personale	0
EA0380	E.2.B.3.2.B.1) Soprav. passive v/terzi relative al personale - dirigenza medica	0
EA0390	E.2.B.3.2.B.2) Soprav. passive v/terzi relative al personale - dirigenza non medica	0
EA0400	E.2.B.3.2.B.3) Soprav. passive v/terzi relative al personale - comparto	0
EA0410	E.2.B.3.2.C) Sopravvenienze passive v/terzi relative alle convenzioni con medici di base	0
EA0420	E.2.B.3.2.D) Sopravvenienze passive v/terzi relative alle convenzioni per la specialistica	0
EA0430	E.2.B.3.2.E) Sopravvenienze passive v/terzi relative all'acquisto prestaz. sanitarie da operatori accreditati	0
EA0440	E.2.B.3.2.F) Sopravvenienze passive v/terzi relative all'acquisto di beni e servizi	0
EA0450	E.2.B.3.2.G) Altre sopravvenienze passive v/terzi	0
EA0460	E.2.B.4) Insussistenze passive	0
EA0470	E.2.B.4.1) Insussistenze passive v/Aziende sanitarie pubbliche della Regione	0
EA0480	E.2.B.4.2) Insussistenze passive v/terzi	0
EA0490	E.2.B.4.2.A) Insussistenze passive v/terzi relative alla mobilità extraregionale	0
EA0500	E.2.B.4.2.B) Insussistenze passive v/terzi relative al personale	0
EA0510	E.2.B.4.2.C) Insussistenze passive v/terzi relative alle convenzioni con medici di base	0
EA0520	E.2.B.4.2.D) Insussistenze passive v/terzi relative alle convenzioni per la specialistica	0
EA0530	E.2.B.4.2.E) Insussistenze passive v/terzi relative all'acquisto prestaz. sanitarie da operatori accreditati	0
EA0540	E.2.B.4.2.F) Insussistenze passive v/terzi relative all'acquisto di beni e servizi	0
EA0550	E.2.B.4.2.G) Altre insussistenze passive v/terzi	0
EA0560	E.2.B.5) Altri oneri straordinari	0
EZ9999	Totale proventi e oneri straordinari (E)	0
XA0000	Risultato prima delle imposte (A - B +/- C +/- D +/- E)	-3.016.545
YA0000	Imposte e tasse	
YA0010	Y.1) IRAP	0
YA0020	Y.1.A) IRAP relativa a personale dipendente	0
YA0030	Y.1.B) IRAP relativa a collaboratori e personale assimilato a lavoro dipendente	0
YA0040	Y.1.C) IRAP relativa ad attività di libera professione (intramoenia)	0
YA0050	Y.1.D) IRAP relativa ad attività commerciale	0
YA0060	Y.2) IRES	0
YA0070	Y.2.A) IRES su attività istituzionale	0
YA0080	Y.2.B) IRES su attività commerciale	0
YA0090	Y.3) Accantonamento a F.do Imposte (Accertamenti, condoni, ecc.)	0
YZ9999	Totale imposte e tasse	0
ZZ9999	RISULTATO DI ESERCIZIO	-3.016.545



SERVIZIO SANITARIO REGIONALE
EMILIA-ROMAGNA
Azienda Unità Sanitaria Locale di Parma

NOTE A COMMENTO DEI VALORI CONTENUTI NEL RENDICONTO FINANZIARIO (D.LGS. 118/2011)

REGIONE EMILIA-ROMAGNA (r_emiro)
Giunta (AOO_EMR)
PG/2017/0332809 del 04/05/2017 15:00:28




Il Rendiconto Finanziario 2016

Il rendiconto è stato redatto in unità di euro, e i dati inseriti sono coerenti con lo Stato Patrimoniale, con il Conto Economico e con la Nota Integrativa riferiti al Bilancio Consuntivo 2016.

Il Rendiconto Finanziario è un documento contabile, reso obbligatorio dal Dlgs 118/11 ed è finalizzato all'analisi della dinamica finanziaria dell'Azienda USL.

Nella fattispecie concreta i movimenti finanziari più significativi avvenuti nel corso del 2016 sono stati i seguenti:

- La gestione corrente registra un flusso negativo, generato da dal differenziale tra ammortamenti, utilizzo fondi;
- La gestione reddituale genera anch'essa un flusso negativo, determinato da significativo decremento dei debiti, conseguente il recupero dei tempi di pagamento, accompagnato da un rilevante decremento dei crediti;
- L'attività di investimento genera un flusso negativo come effetto di investimenti superiori al valore delle dismissioni, anche se di poco superiore al differenziale tra ammortamenti e utilizzi delle sterilizzazioni;
- L'attività di finanziamento genera un flusso positivo, con incrementi del patrimonio netto e del debito verso Istituto Tesoriere, tramite utilizzo incrementale dell'Anticipazione di Tesoreria, che sale a 21,859 MLN.



SERVIZIO SANITARIO REGIONALE
EMILIA-ROMAGNA
Azienda Unità Sanitaria Locale di Parma

PROSPETTO AI SENSI DELL'ART. 41 DEL D.L. 66/2014 CONVERTITO CON MODIFICAZIONI DELLA L. 89/2014

REGIONE EMILIA-ROMAGNA (r_emiro)
Giunta (AOO_EMR)
PG/2017/0332809 del 04/05/2017 15:00:28

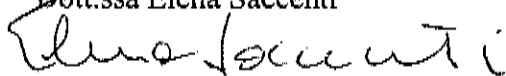
Prospetto ai sensi dell'art. 41 del D.L. 66/2014 convertito con modificazioni della L. 89/2014

Importo dei pagamenti relativi a transazioni commerciali effettuati dopo la scadenza dei termini previsti dal D.L. 231/2002 : **€ 63.502.046,95**

Indicatore annuale di tempestività dei pagamenti anno 2016: **8,37**

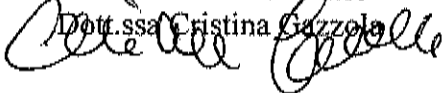
Il Direttore Generale

Dott.ssa Elena Saccenti



Il Direttore del Servizio Integrato
Economico Finanziario

Dott.ssa Cristina Gazzola



RELAZIONE SULLA SITUAZIONE FINANZIARIA AL 31/12/2016.

Nel 2016 è proseguito l'impegno dell'Azienda per assicurare una gestione efficiente e appropriata delle risorse finanziarie disponibili. In particolare:

- E' stata data applicazione del comma 2 dell'articolo 7-bis del decreto legge n. 35/2013 introdotto dall'art. 27, comma 1, del decreto legge n. 66/2014, seppure con alcune criticità derivanti da un lato dalla necessità di introdurre nuove funzionalità al sistema contabile aziendale per adempiere a quest'obbligo informativo e, dall'altra, da problematiche tecniche riscontrate nella fase di avvio della PCC.
- In applicazione all'art. 27, comma 2, e l'art. 37, comma 1, del decreto legge 66/2014 l'Azienda U.S.L. di Parma ha provveduto nel 2016 a verificare e rispondere a 2 istanze di certificazione in cui è stato comunicato il diniego in quanto fatture già precedentemente pagate; l'Azienda ha processato, nei termini, tutte le istanze di certificazione pervenute.
- L'azienda ha applicato gli obblighi di pubblicazione concernenti i tempi di pagamento dell'amministrazione indicando, anche sul proprio sito dedicato all'Amministrazione Trasparente:
http://www.ausl.pr.it/amministrazione_trasparente/pagamenti_amministrazione/indicatore-tempestivita-pagamenti.aspx; sia l'indicatore di tempestività dei pagamenti che i tempi di pagamento suddivisi per categoria di debito.

I tempi di pagamento riscontrati nell'indicatore di tempestività dei pagamenti sono stati calcolati, in base a un criterio oggettivo e di maggior tutela dei fornitori, dalla data di emissione di ogni singola fattura, non tenendo dunque conto delle possibili dilazioni tra la data fattura e il momento di effettiva liquidazione del documento, dilazioni che non necessariamente derivano da inefficienze gestionali, ma che possono verificarsi anche in conseguenza a fenomeni estranei all'Azienda e che giustificano, almeno in parte, tempi di pagamento superiori a quanto previsto dalla normativa vigente, quali ad esempio ritardo nella spedizione della fattura da parte del fornitore, difficoltà inerenti alle verifiche rispetto ai DURC, CIG e CUP, contenzioso relativo alle quantità ordinate, etc.

Tali difficoltà possono spesso determinare un ritardo del pagamento effettivo rispetto alla scadenza del documento, che esula dalla volontà aziendale di rispetto dei tempi di pagamento in linea con quanto previsto dalla normativa; a testimonianza di ciò si evidenzia che i tempi di pagamento del 2016 sono stati significativamente migliorativi rispetto all'esercizio precedente.

Un'analisi dettagliata del pagato 2016 ha evidenziato, inoltre, che nel corso dell'anno sono stati saldati debiti relativi ad anni precedenti il 2015 per € 1.435.286,51 sul totale del pagato 2016 pari ad € 357.742.397,21; lo slittamento dall'esercizio precedente deriva quasi esclusivamente da pagamenti di quote extrabudget di Case di cura private, perlopiù riferite a prestazioni a cittadini residenti extraregione, e transazioni andate a buon fine per interessi di mora, che hanno anche portato ad un significativo contenimento di tale voce di costo; l'Azienda infatti non procede all'immediato pagamento delle fatture di interessi per ritardato pagamento, ma cerca di gestire operazioni transattive che le consentono l'abbattimento degli interessi addebitati anche del 40%.

MISURE ADOTTATE PER CONSENTIRE LA TEMPESTIVA EFFETTUAZIONE DEI PAGAMENTI

Anche nel corso del 2016 l'Azienda ha perseguito l'obiettivo di uniformare e ottimizzare i percorsi amministrativi dei processi aziendali di recepimento, registrazione in contabilità delle fatture dei fornitori, liquidazione e quindi pagamento delle stesse.

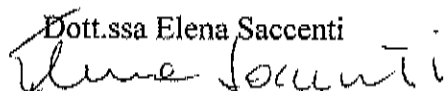
Si è consolidata l'attività del nucleo centrale di protocollazione, che ha accentrato funzioni precedentemente allocate nelle sedi distrettuali/dipartimentali aziendali, con importanti effetti sia in termini di efficienza che di qualità e uniformità di registrazione contabile..

Nel corso del 2016 è stata avviata, seppur in fase sperimentale, la procedura dematerializzata del ciclo di liquidazione, che sia aggiunge alla dematerializzazione del ciclo di protocollazione e di pagamento.

L'impatto di tali novità gestionali sull'organizzazione interna ha comportato rilevanti vantaggi sui tempi di liquidazione delle fatture, migliorando i percorsi interni con un forte impatto positivo sui tempi di pagamento, con miglioramento dell'indicatore annuale dei tempi di pagamento che passa dai 24,36 gg del 2015 ai 8,37 gg del 2016.

Il Direttore Generale

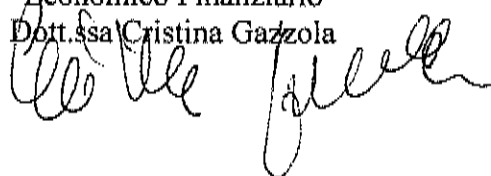
Dott.ssa Elena Saccenti




Il Direttore del Servizio Integrato

Economico Finanziario

Dott.ssa Cristina Gazzola





SERVIZIO SANITARIO REGIONALE
EMILIA-ROMAGNA
Azienda Unità Sanitaria Locale di Parma

Prospetto delle entrate e delle uscite dei dati SIOPE

REGIONE EMILIA-ROMAGNA (r_emiro)
Giunta (AOO_EMR)
PG/2017/0332809 del 04/05/2017 15:00:28



Importo nel periodo Importo a tutto il periodo

ENTRATE DERIVANTI DALLA PRESTAZIONE DI SERVIZI

21.439.712,24 21.439.712,24

1100	Compartecipazione alla spesa per prestazioni sanitarie (ticket)	8.956.510,47	8.956.510,47
1200	Entrate da Regione e Province autonome per prestazioni sanitarie e sociosanitarie a rilevanza sanitaria	3.193.722,00	3.193.722,00
1301	Entrate da aziende sanitarie della Regione/Provincia autonoma per prestazioni sanitarie e sociosanitarie a rilevanza sanitaria	934.870,84	934.870,84
1302	Entrate da aziende ospedaliere della Regione/Provincia autonoma per prestazioni sanitarie e sociosanitarie a rilevanza sanitaria	80.755,60	80.755,60
1400	Entrate per prestazioni sanitarie e sociosanitarie a rilevanza sanitaria ad altre Amministrazioni pubbliche	1.479.070,69	1.479.070,69
1500	Entrate per prestazioni sanitarie erogate a soggetti privati	3.465.692,70	3.465.692,70
1600	Entrate per prestazioni sanitarie erogate in regime di intramoenia	2.595.436,85	2.595.436,85
1650	ENTRATE DERIVANTI DALLA VENDITA DI BENI DI CONSUMO	77.137,92	77.137,92
1700	Entrate per prestazioni non sanitarie	204.992,56	204.992,56
1800	Entrate per prestazioni di servizi derivanti da sopravvenienze attive	451.522,61	451.522,61

CONTRIBUTI E TRASFERIMENTI CORRENTI

535.121.956,76 535.121.956,76

2102	Contributi e trasferimenti correnti da Regione e Prov. Autonoma per quota fondo sanitario regionale indistinto	497.405.153,18	497.405.153,18
2103	Contributi e trasferimenti correnti da Regione e Prov. Autonoma per quota fondo sanitario regionale vincolato	9.145.807,12	9.145.807,12
2104	Contributi e trasferimenti correnti da Regione e Prov. Autonoma extra fondo sanitario vincolato	14.629.935,69	14.629.935,69
2105	Altri contributi e trasferimenti correnti da Regione e Prov. Autonoma	11.417.851,00	11.417.851,00
2106	Contributi e trasferimenti correnti da province	295.170,99	295.170,99
2108	Contributi e trasferimenti correnti da comuni	162.404,94	162.404,94
2109	Contributi e trasferimenti correnti da unioni di comuni	58.998,00	58.998,00
2111	Contributi e trasferimenti correnti da aziende sanitarie	779.660,50	779.660,50
2112	Contributi e trasferimenti correnti da aziende ospedaliere	894.328,63	894.328,63
2201	Contributi e trasferimenti correnti da imprese	30.000,00	30.000,00
2202	Donazioni da imprese	500,00	500,00
2204	Donazioni da famiglie	3.200,00	3.200,00
2205	Contributi e trasferimenti correnti da Istituzioni sociali senza fine di lucro	298.946,71	298.946,71

ALTRE ENTRATE CORRENTI

4.016.399,49 4.016.399,49

3101	Rimborsi assicurativi	6.604,06	6.604,06
3102	Rimborsi spese per personale comandato	423.095,97	423.095,97
3103	Rimborsi per l'acquisto di beni per conto di altre strutture sanitarie	2.386,35	2.386,35
3105	Riscossioni IVA	232.562,25	232.562,25
3106	Altri concorsi, recuperi e rimborsi	2.754.650,17	2.754.650,17
3201	Fitti attivi	585.641,85	585.641,85
3202	Interessi attivi	1.193,04	1.193,04
3203	Proventi finanziari	265,80	265,80
3204	Altri proventi	10.000,00	10.000,00

CONTRIBUTI E TRASFERIMENTI IN C/CAPITALE

1.291.379,00 1.291.379,00

5102	Contributi e trasferimenti da Regione e Prov. Autonoma per ripiani perdite	1.259.979,00	1.259.979,00
5203	Contributi e trasferimenti in c/capitale da Istituzioni sociali senza fine di lucro	31.400,00	31.400,00

OPERAZIONI FINANZIARIE

1.556,55 1.556,55

6400	Depositi cauzionali	1.556,55	1.556,55
------	---------------------	----------	----------

ENTRATE DERIVANTI DA ACCENSIONE DI PRESTITI

318.959.363,52 318.959.363,52

7100	Anticipazioni di cassa	318.959.363,52	318.959.363,52
------	------------------------	----------------	----------------

		Importo nel periodo	Importo a tutto il periodo
INCASSI DA REGOLARIZZARE		0,00	0,00
9998	Incassi da regolarizzare derivanti dalle anticipazioni di cassa (riscossioni codificate dal cassiere)	0,00	0,00
9999	Altri incassi da regolarizzare (riscossioni codificate dal cassiere)	0,00	0,00
TOTALE INCASSI		880.830.367,56	880.830.367,56

REGIONE EMILIA-ROMAGNA (r_emiro)
Giunta (AOO_EMR)
PG/2017/0332809 del 04/05/2017 15:00:28



CP

Importo nel periodo Importo a tutto il periodo

PERSONALE

133.276.828,30 133.276.828,30

1103	Competenze a favore del personale a tempo indeterminato, al netto degli arretrati attribuiti	66.352.674,01	66.352.674,01
1104	Arretrati di anni precedenti al personale a tempo indeterminato	1.807.732,45	1.807.732,45
1203	Altre ritenute al personale per conto di terzi	1.846.194,31	1.846.194,31
1204	Ritenute previdenziali e assistenziali al personale a tempo indeterminato	10.746.574,44	10.746.574,44
1205	Ritenute erariali a carico del personale a tempo indeterminato	23.428.370,87	23.428.370,87
1304	Contributi obbligatori per il personale a tempo indeterminato	28.563.765,19	28.563.765,19
1501	Trattamento di missione e rimborsi spese viaggi	235.757,06	235.757,06
1503	Rimborsi spese per personale comandato	295.759,97	295.759,97

ACQUISTO DI BENI

57.044.808,85 57.044.808,85

2101	Prodotti farmaceutici	4.394.379,33	4.394.379,33
2102	Emoderivati	201.657,44	201.657,44
2104	Materiali per la profilassi (vaccini)	507.467,95	507.467,95
2110	Materiali e prodotti per uso veterinario	12.950,73	12.950,73
2111	Acquisto di beni sanitari da altre strutture sanitarie	46.777.863,90	46.777.863,90
2112	Dispositivi medici	2.683.132,01	2.683.132,01
2113	Prodotti chimici	268.237,48	268.237,48
2198	Altri acquisti di beni sanitari	813.108,96	813.108,96
2199	Acquisto di beni sanitari derivante da sopravvenienze	298,28	298,28
2201	Prodotti alimentari	2.734,47	2.734,47
2202	Materiali di guardaroba, di pulizia e di convivenza in genere	269.622,12	269.622,12
2203	Combustibili, carburanti e lubrificanti	215.241,68	215.241,68
2204	Supporti informatici e cancelleria	485.959,90	485.959,90
2205	Pubblicazioni, giornali e riviste	84.149,86	84.149,86
2206	Acquisto di materiali per la manutenzione	22.029,79	22.029,79
2298	Altri beni non sanitari	163.327,05	163.327,05
2299	Acquisto di beni non sanitari derivante da sopravvenienze	142.647,90	142.647,90

ACQUISTI DI SERVIZI

329.990.849,98 329.990.849,98

3103	Acquisti di servizi sanitari per medicina di base da soggetti convenzionali	35.183.799,24	35.183.799,24
3105	Acquisti di servizi sanitari per farmaceutica da altre Amministrazioni pubbliche	3.066.290,94	3.066.290,94
3106	Acquisti di servizi sanitari per farmaceutica da privati	43.920.267,46	43.920.267,46
3107	Acquisti di servizi sanitari per assistenza specialistica ambulatoriale da strutture sanitarie pubbliche della Regione/Provincia autonoma di appartenenza	814.055,93	814.055,93
3109	Acquisti di servizi sanitari per assistenza specialistica ambulatoriale da privati	16.670.429,77	16.670.429,77
3112	Acquisti di servizi sanitari per assistenza riabilitativa da privati	5.231.167,91	5.231.167,91
3113	Acquisti di servizi sanitari per assistenza integrativa e protesica da strutture sanitarie pubbliche della Regione/Provincia autonoma di appartenenza	9.980,28	9.980,28
3114	Acquisti di servizi sanitari per assistenza integrativa e protesica da altre Amministrazioni pubbliche	53.485,78	53.485,78
3115	Acquisti di servizi sanitari per assistenza integrativa e protesica da privati	13.008.622,69	13.008.622,69
3116	Acquisti di servizi sanitari per assistenza ospedaliera da strutture sanitarie pubbliche della Regione/Provincia autonoma di appartenenza	1.288.567,54	1.288.567,54
3118	Acquisti di servizi sanitari per assistenza ospedaliera da privati	71.187.154,62	71.187.154,62
3120	Acquisti di prestazioni di psichiatria residenziale e semiresidenziale da altre Amministrazioni pubbliche	246.065,72	246.065,72
3121	Acquisti di prestazioni di psichiatria residenziale e semiresidenziale da privati	6.031.575,44	6.031.575,44
3122	Acquisti di prestazioni di distribuzione farmaci file F da strutture sanitarie pubbliche della Regione/Provincia autonoma di appartenenza	46.194,43	46.194,43
3127	Acquisti di prestazioni termali in convenzione da privati	6.455.688,82	6.455.688,82
3128	Acquisti di prestazioni trasporto in emergenza e urgenza da strutture sanitarie pubbliche della Regione/Provincia autonoma di appartenenza	3.688.954,32	3.688.954,32



10

		Importo nel periodo	Importo a tutto il periodo
3130	Acquisti di prestazioni trasporto in emergenza e urgenza da privati	4.762.865,71	4.762.865,71
3131	Acquisti di prestazioni socio sanitarie a rilevanza sanitaria da strutture sanitarie pubbliche della Regione/Provincia autonoma di appartenenza	109.847,29	109.847,29
3132	Acquisti di prestazioni socio sanitarie a rilevanza sanitaria da altre Amministrazioni pubbliche	31.275.911,96	31.275.911,96
3133	Acquisti di prestazioni socio sanitarie a rilevanza sanitaria da privati	32.796.751,93	32.796.751,93
3134	Consulenze, collaborazioni, interinale e altre prestazioni di lavoro sanitarie e sociosanitarie da strutture sanitarie pubbliche della Regione/Provincia autonoma di appartenenza	536.094,21	536.094,21
3135	Consulenze, collaborazioni, interinale e altre prestazioni di lavoro sanitarie e sociosanitarie da altre Amministrazioni pubbliche	27.018,69	27.018,69
3136	Consulenze, collaborazioni, interinale e altre prestazioni di lavoro sanitarie e sociosanitarie da privati	1.426.691,75	1.426.691,75
3137	Altri acquisti di servizi e prestazioni sanitarie da strutture sanitarie pubbliche della Regione/Provincia autonoma di appartenenza	107.061,00	107.061,00
3138	Altri acquisti di servizi e prestazioni sanitarie da altre Amministrazioni pubbliche	34.451,03	34.451,03
3150	Ritenute erariali sui compensi ai medici di base in convenzione	8.539.211,71	8.539.211,71
3151	Contributi previdenziali e assistenziali sui compensi ai medici di base in convenzione	8.746.432,70	8.746.432,70
3152	Ritenute erariali sui compensi alle farmacie convenzionate	46.496,38	46.496,38
3153	Ritenute erariali sui compensi ai medici specialisti ambulatoriali	1.215.827,82	1.215.827,82
3154	Contributi previdenziali e assistenziali sui compensi ai medici specialisti ambulatoriali	1.275.145,81	1.275.145,81
3198	Altri acquisti di servizi e prestazioni sanitarie da altri soggetti	3.622.082,91	3.622.082,91
3199	Acquisti di servizi sanitari derivanti da sopravvenienze	62.181,48	62.181,48
3201	Consulenze, collaborazioni, interinale e altre prestazioni di lavoro non sanitarie da strutture sanitarie pubbliche della Regione/Provincia autonoma di appartenenza	77.583,62	77.583,62
3202	Consulenze, collaborazioni, interinale e altre prestazioni di lavoro non sanitarie da altre Amministrazioni pubbliche	17.068,58	17.068,58
3203	Consulenze, collaborazioni, interinale e altre prestazioni di lavoro non sanitarie da privati	284.233,46	284.233,46
3204	Servizi ausiliari e spese di pulizia	5.726.533,51	5.726.533,51
3205	Buoni pasto e mensa per il personale dipendente	888.597,57	888.597,57
3206	Mensa per degenti	1.974.561,07	1.974.561,07
3207	Riscaldamento	3.598.305,76	3.598.305,76
3208	Utenze e canoni per telefonia e reti di trasmissione	702.454,81	702.454,81
3209	Utenze e canoni per energia elettrica	1.912.046,07	1.912.046,07
3210	Utenze e canoni per altri servizi	437.319,82	437.319,82
3211	Assicurazioni	349.482,50	349.482,50
3212	Assistenza informatica e manutenzione software	1.583.935,69	1.583.935,69
3213	Corsi di formazione externalizzata	210.341,41	210.341,41
3214	Manutenzione ordinaria e riparazioni di immobili e loro pertinenze	1.689.149,40	1.689.149,40
3216	Manutenzione ordinaria e riparazioni di attrezzature tecnico-scientifico sanitarie	2.104.690,87	2.104.690,87
3217	Manutenzione ordinaria e riparazioni di automezzi	165.528,37	165.528,37
3218	Altre spese di manutenzione ordinaria e riparazioni	206.303,22	206.303,22
3219	Spese legali	1.997,00	1.997,00
3220	Smaltimento rifiuti	351.148,66	351.148,66
3221	Manutenzione e riparazione agli impianti e macchinari	640.588,05	640.588,05
3298	Acquisto di servizi non sanitari derivanti da sopravvenienze	29.702,09	29.702,09
3299	Altre spese per servizi non sanitari	5.552.905,18	5.552.905,18

CONTRIBUTI E TRASFERIMENTI

		11.745.880,87	11.745.880,87
4101	Contributi e trasferimenti a Regione/Provincia autonoma	431.504,61	431.504,61
4104	Contributi e trasferimenti a comuni	3.200,00	3.200,00
4108	Contributi e trasferimenti ad aziende ospedaliere	22.804,50	22.804,50
4111	Contributi e trasferimenti a Istituti Zooprofilattici sperimentali	50.746,01	50.746,01
4198	Contributi e trasferimenti ad altre Amministrazioni Pubbliche	169.925,03	169.925,03

L/P

Importo nel periodo Importo a tutto il periodo

4202	Contributi e trasferimenti a famiglie	10.941.968,89	10.941.968,89
4203	Contributi e trasferimenti a istituzioni sociali private	125.731,83	125.731,83

ALTRE SPESE CORRENTI

33.271.531,28 33.271.531,28

5101	Concorsi, recuperi e rimborsi ad Amministrazioni Pubbliche	261.009,67	261.009,67
5103	Altri concorsi, recuperi e rimborsi a soggetti privati	175.538,48	175.538,48
5201	Noleggi	185.479,87	185.479,87
5202	Locazioni	1.648.530,69	1.648.530,69
5205	Licenze software	1.280.466,96	1.280.466,96
5206	Altre forme di godimento di beni di terzi	1.562.680,56	1.562.680,56
5304	Interessi passivi per anticipazioni di cassa	166.624,01	166.624,01
5306	Interessi passivi v/fornitori	530.257,99	530.257,99
5308	Altri oneri finanziari	6.285,28	6.285,28
5401	IRAP	9.307.997,68	9.307.997,68
5402	IRES	194.163,00	194.163,00
5404	IVA	15.219.314,31	15.219.314,31
5499	Altri tributi	589.962,65	589.962,65
5502	Acquisti di beni e servizi con i fondi economici	194.067,59	194.067,59
5503	Indennita', rimborso spese ed oneri sociali per gli organi direttivi e Collegio sindacale	247.841,34	247.841,34
5504	Commissioni e Comitati	109.497,68	109.497,68
5505	Borse di studio	634.153,80	634.153,80
5506	Ritenute erariali su indennita' a organi istituzionali e altri compensi	386.164,78	386.164,78
5507	Contributi previdenziali e assistenziali su indennita' a organi istituzionali e altri compensi	152.818,79	152.818,79
5598	Altri oneri della gestione corrente	266.351,64	266.351,64
5599	Altre spese correnti derivanti da sopravvenienze	152.324,51	152.324,51

INVESTIMENTI FISSI

8.865.448,64 8.865.448,64

6101	Terreni e giacimenti	256.743,10	256.743,10
6102	Fabbricati	6.044.966,99	6.044.966,99
6104	Attrezzature sanitarie e scientifiche	1.335.634,48	1.335.634,48
6105	Mobili e arredi	155.000,17	155.000,17
6106	Automezzi	196.052,39	196.052,39
6199	Altri beni materiali	775.561,44	775.561,44
6200	Immobilizzazioni immateriali	101.490,07	101.490,07

OPERAZIONI FINANZIARIE

200,00 200,00

7300	Depositi per spese contrattuali	200,00	200,00
------	---------------------------------	--------	--------

SPESE PER RIMBORSO DI PRESTITI

306.739.979,81 306.739.979,81

8100	Rimborso anticipazioni di cassa	306.739.979,81	306.739.979,81
------	---------------------------------	----------------	----------------

PAGAMENTI DA REGOLARIZZARE

0,00 0,00

9998	PAGAMENTI DA REGOLARIZZARE DERIVANTI DAL RIMBORSO DELLE ANTICIPAZIONI DI CASSA (pagamenti codificati dal cassiere)	0,00	0,00
9999	ALTRI PAGAMENTI DA REGOLARIZZARE (pagamenti codificati dal cassiere)	0,00	0,00

TOTALE PAGAMENTI

880.935.527,73 880.935.527,73

Aritmetica nel
periodoPonderata nel
periodoAritmetica a tutto
il periodoPonderata a tutto
il periodo

Indicatori per composizione

Indicatori per composizione

Indicatori Spese

Spese Totali


	Spese Correnti / Spese Totali	0,64	0,64	0,64	0,64
	Spesa Corrente Primaria / Spese Totali	0,64	0,64	0,64	0,64
	Spese Conto Capitale / Spese Totali	0,01	0,01	0,01	0,01

Spese Correnti

	Spesa per il Personale / Spese Correnti	0,24	0,24	0,24	0,24
	Trasferimenti Correnti / Spese Correnti	0,00	0,00	0,00	0,00
	Consumi Intermedi / Spese Correnti	0,47	0,47	0,47	0,47

Indicatori Entrate

	Dipendenza da Trasferimenti	0,95	0,95	0,95	0,95
--	-----------------------------	------	------	------	------



SERVIZIO SANITARIO REGIONALE
EMILIA-ROMAGNA
Azienda Unità Sanitaria Locale di Parma

Dati analitici riferiti ai servizi affidati all'esterno

REGIONE EMILIA-ROMAGNA (r_emiro)
Giunta (AOO_EMR)
PG/2017/0332809 del 04/05/2017 15:00:28

Dati analitici riferiti a servizi affidati all'esterno dell'Azienda

L'Azienda nel corso dell'anno 2016 ha affidato all'esterno servizi non sanitari per un totale di € 17.941.213, così composti:

Costi per servizi non sanitari esternalizzati	
Tipologia	Importi
Pulizie	3.977.491
Lavanderia	2.816.684
Servizio mensa e ristorazione	2.100.207
Servizi di prenotazione	1.038.690
Servizi informatici	591.732
Manutenzione e assistenza software	1.257.895
Smaltimento rifiuti	416.552
Riscaldamento	3.469.860
Trasporto merci e gestione magazzino	832.744
Vigilanza	460.952
Altri servizi	978.406
Totale	17.941.213

Il servizio di pulizie comprende anche quello di sanificazione di tutti i locali dell'Azienda.

Il servizio di lavanderia comprende il lavaggio ed il noleggio della biancheria piana, confezionata e materasseria, con annessi servizio di guardaroba e trasporti tra le varie sedi nonché il lavaggio e la stiratura dei capi personali degli ospiti di strutture socio-sanitarie.

Il servizio di ristorazione e mensa è indirizzato sia al personale dipendente sia ai pazienti ricoverati nei reparti ospedalieri che agli ospiti delle strutture socio-sanitarie.

Il servizio di prenotazione visite ed esami è svolto da soggetti esterni, come le farmacie.

I servizi informatici comprendono il servizio di elaborazione dati, vale a dire l'attività svolta per la registrazione su supporto magnetico delle ricette di medicinali erogati in regime di convenzione, l'elaborazione dei dati stipendiali per il personale dipendente e per il servizio di guardia medica territoriale e il servizio di assistenza di rete ed help-desk.

Il servizio di smaltimento rifiuti prevede anche il prelievo e il trasporto dei rifiuti sanitari pericolosi.

La gestione del servizio di riscaldamento prevede la fornitura del combustibile, la gestione degli impianti termici, frigoriferi e di trattamento aria.

Il servizio di gestione magazzino economale comporta il ricevimento, lo stoccaggio e la distribuzione territoriale della merce.

La voce "Altri servizi" è composta da costi per gestione archivio aziendale, per disinfestazione dei locali aziendali, costi per la gestione e distribuzione dei presidi antidecubito all'interno dei reparti ospedalieri.




L'Azienda nel corso dell'anno 2016 ha affidato all'esterno servizi sanitari per un totale di € 9.911.100, così composti:

Costi per servizi sanitari esternalizzati	
Tipologia	Importi
Servizi emergenza urgenza	6.322.840
Servizio trasporto infermi	1.235.924
Servizio gestione centri dialisi	280.577
Prestazioni sanitarie diverse da pubblico (di laboratorio e diagnostica strumentale)	302.930
Prestazioni sanitarie affidate a terzi da privato	1.100.484
Distribuzione farmaci per conto	668.344
Totale	9.911.100

Il servizio emergenza-urgenza viene effettuato da associazioni private e da CRI (€ 4.482.840) e da aziende sanitarie pubbliche (€ 1.840.000).

Il servizio di gestione dei centri dialisi è stato quasi completamente internalizzato con significativa riduzione dell'importo affidato esternamente.

Le prestazioni sanitarie affidate a terzi sono relative a prestazioni di diagnostica strumentale, di assistenza odontoiatrica e a trattamenti emodialitici erogati al di fuori dei locali aziendali.



SERVIZIO SANITARIO REGIONALE
EMILIA-ROMAGNA
Azienda Unità Sanitaria Locale di Parma

ACCORDI PER MOBILITÀ SANITARIA STIPULATI ED EFFETTI ECONOMICI

REGIONE EMILIA-ROMAGNA (r_emiro)
Giunta (AOO_EMR)
PG/2017/0332809 del 04/05/2017 15:00:28

**IMPORTI PER DEGENZA RICONOSCIUTI AD AZIENDA OSPEDALIERO-UNIVERSITARIA
DI PARMA**

Produzione	Accordo di fornitura	Produzione effettiva	Differenza
DEGENZA	163.543.000	145.970.889	-17.572.111

**IMPORTI PER ASSISTENZA SPECIALISTICA AMBULATORIALE RICONOSCIUTI AD
AZIENDA OSPEDALIERO-UNIVERSITARIA DI PARMA**

Produzione	Accordo di fornitura	Produzione effettiva	differenza
Specialistica ambulatoriale	44.595.000	42.909.332	-1.685.668

Nota: la valorizzazione della produzione effettiva comprende oltre al flusso ASA anche la valorizzazione a tariffa piena dell'attività di laboratorio (per complessivi € 5.440.442).

**IMPORTI PER SOMMINISTRAZIONE FARMACI RICONOSCIUTI AD AZIENDA
OSPEDALIERO-UNIVERSITARIA DI PARMA**

Produzione	Accordo di fornitura	Produzione effettiva	differenza
Somministrazione farmaci	20.574.618	20.713.829	+139.211

**RELAZIONE SULL'ANDAMENTO DELLA GESTIONE
E RISULTATI DELLE SOCIETA' PARTECIPATE**

Legge regionale 20 dicembre 1994, n.50 art. 14, comma 1 lett. e)

La legge regionale 19 febbraio 2008, n. 4 all'art. 16, comma 1, ha introdotto modifiche alla disciplina in materia di contabilità delle Aziende sanitarie, dettata dalla legge regionale n. 50 del 1994, prevedendo che il Bilancio di esercizio sia corredato da una relazione del Direttore Generale con particolare riferimento, tra l'altro, all'"andamento della gestione e risultati delle società partecipate" (art. 14, comma 1 lett. e) della L.R. n. 50/1994 nel testo modificato).

L'innovazione legislativa è finalizzata ad assicurare una maggiore conoscibilità dell'andamento delle Aziende sanitarie con riferimento alle attività svolte per il tramite di società, alla luce sia del nuovo contesto normativo statale in materia di partecipazione di enti pubblici a società sia della specifica normativa in materia sanitaria prevista dall'art. 9 bis del D.Lgs. n. 502/1992 e s.m.i. e dall'art. 51 della L.R. n. 50/1994.

L'Azienda USL di Parma è titolare della partecipazione in due Società a capitale pubblico: "CUP 2000" S.c.p.A e Lepida Spa, entrambe con sede a Bologna.

La presente relazione è redatta sulla base dei dati risultanti dai progetti di Bilancio 2016 trasmessi alla scrivente Azienda dalle Società partecipate.

1. CUP 2000 S.c.p.A

CUP 2000 nasce come Società per Azioni a totale capitale pubblico, partecipata dalla Regione Emilia Romagna, dalle Aziende sanitarie ed ospedaliere della Regione, dall'Istituto Ortopedico Rizzoli e dal Comune di Ferrara, organizzata ed operante in conformità al modello in *house providing*.

Essa costituisce lo strumento organizzativo specializzato cui gli Enti pubblici soci attribuiscono il compito di espletare servizi di interesse generale e attività di produzione di beni e servizi strettamente necessari per il perseguimento delle loro finalità istituzionali, rientranti nelle materie di cui all'art. 37 della L.R. n. 28/2003.

La Società ha per oggetto la progettazione, ricerca, sviluppo sperimentazione e gestione di servizi e prodotti di Information e Communication Technology (I.C.T) nei settori della sanità, dell'assistenza sociale, dei servizi degli enti locali alla persona e dei servizi socio-sanitari secondo criteri di economicità, efficienza ed efficacia.

In particolare come enunciato nello Statuto ed in coerenza con la convenzione "in-house" rinnovata per l'anno 2016 con DGR 134/2016 la Società realizza la "ricerca e lo sviluppo di soluzioni innovative per l'interoperabilità, volte a migliorare l'accessibilità, la fruibilità e la qualità dei servizi sanitari e socio-sanitari".

Rientra nell'oggetto sociale anche l'attività di supporto tecnico e di formazione nei medesimi settori e nell'interesse delle Amministrazioni e dei soggetti pubblici di riferimento.

La partecipazione nella società CUP 2000 S.p.A fu autorizzata dalla Giunta regionale con deliberazione n.383 del 20/03/2006 a norma dell'art. 51, comma 2 della L.R. n. 50/1994. Con detta deliberazione la Regione approvò lo statuto della società CUP 2000 S.p.A. per l'inserimento del nuovo art. 6 bis volto a consentire alla medesima l'emissione di azioni speciali e la proposta di aumento di capitale sociale mediante emissione di n. 65.000 azioni speciali da offrire in sottoscrizione, con esclusione del diritto di opzione degli attuali soci, ed ha autorizzato le Aziende sanitarie a partecipare alla suddetta Società.

A seguito di tali atti, la società CUP 2000 deliberò un aumento di capitale per complessivi € 65.000,00 al fine di consentire l'ingresso delle Aziende sanitarie nella compagine sociale, mediante l'emissione di azioni speciali con limitati diritti patrimoniali e con esclusione del diritto di opzione ai soci, ed ha offerto tali azioni alle Aziende sanitarie regionali.



Nell'anno 2006 l'Azienda USL di Parma con propria deliberazione n.483 del 28/09/2006 aderì alla proposta avanzata dalla società CUP 2000 di sottoscrizione di azioni speciali e procedette alla sottoscrizione di n. 5000 azioni speciali per un valore complessivo di € 5.000,00. Con la medesima deliberazione l'Azienda USL aderì alla Convenzione per l'organizzazione dei servizi ad alta tecnologia a supporto di attività sanitarie, socio-sanitarie e sociali e per la determinazione, in ordine al loro svolgimento, a mezzo della società CUP 2000 S.p.A.

Con successivi atti l'Azienda USL ha approvato le modifiche apportate di volta in volta allo Statuto della menzionata Società tese all'adeguamento alla normativa statale e regionale nonché al miglioramento del funzionamento della stessa (deliberazioni n.266 del 14.05.2008, n.32 del 29.01.2013 e n.356 del 26.05.2016).

La Convenzione con CUP 2000 è stata rinnovata dapprima nell'anno 2010 con deliberazione n.1010 del 29.12.2010 e poi nel 2016 con deliberazione n.102 del 23.02.2016, con la quale è stato recepito il nuovo testo di Convenzione approvato con DGR Emilia Romagna 09.02.2016 n.134.

* * *

L'Assemblea dei Soci nella seduta del 22.06.2016 ha deliberato la trasformazione della forma societaria di CUP 2000 da S.p.A in Società consortile per azioni (S.c.p.A). La delibera di trasformazione nella forma di atto pubblico con il testo del nuovo Statuto è stata iscritta presso il registro delle imprese della Camera di Commercio il 28.06.2016

Detta trasformazione – esecutiva dal 01.09.2016 – rappresenta un'ulteriore evoluzione del modello societario *in house* di CUP 2000 rispondente alle nuove disposizioni legislative, ed in particolare al D. lgs 50/2016 (artt. 5 e 192) ed al D. Lgs 175/2016 "Testo unico in materia di società a partecipazione pubblica" – che all'art.3 include espressamente le società di capitali consortili tra le tipologie societarie in cui è ammessa la partecipazione di Amministrazioni pubbliche.

I provvedimenti normativi in questione prendono in considerazione l'istituto dell'*in-house* sotto due diverse prospettive: il Codice degli appalti annovera l'*in-house* tra le tipologie di affidamento dei contratti pubblici e si sofferma sugli elementi costitutivi della relazione tra amministrazione aggiudicatrice e società controllata che consente di non applicare le norme del Codice; il secondo declina le specificità del modello societario *in house* con riferimento all'oggetto sociale, all'assetto organizzativo e contenuti dello Statuto sociale, ed agli organi di amministrazione e di controllo.

La trasformazione in Società consortile non comporta modifiche sostanziali rispetto alla precedente organizzazione societaria, ma precisa meglio a) la tendenza ad uniformare i costi delle prestazioni per i soci, b) l'assenza di scopo di lucro stabilendo l'obiettivo del pareggio di bilancio ed introducendo ulteriormente il criterio del divieto di distribuzione degli utili.

Il passaggio al diverso tipo di società comporta all'opposto un importante mutamento da un punto di vista fiscale, in quanto le prestazioni rese ai Soci, a determinate condizioni, sono esenti da i.v.a.

La trasformazione in questione ha reso necessaria la stipula di nuove Convenzioni con i Soci a partire da settembre 2016.

La Società ha avviato il processo di revisione statutaria per l'adeguamento al D. Lgs 175/2016:

l'oggetto esclusivo delle società *in house* può ora prevedere la coesistenza di più attività, purché ascrivibili alle attività previste dallo stesso art.4, anche fra loro eterogenee (art. 4 comma4); i requisiti del controllo analogo possono essere acquisiti mediante appositi patti parasociali anche di durata superiore ai 5 anni in deroga all'art.2431 del codice civile.

* * *

Il Capitale sociale nell'anno 2016 ammonta ad Euro 487.579,00 e risulta interamente sottoscritto e versato: esso è costituito da 417.579 azioni ordinarie e da 70.000 azioni speciali. Il valore nominale di ogni azione è di 1 Euro.

La compagine sociale per quasi l'intero anno 2016 risulta composta da 18 soci: solo a dicembre 2016 il Comune e la Città metropolitana di Bologna escono dalla Compagine sociale.

CP

La quota di partecipazione dell'AUSL di Parma nel 2016 è stata pari al 1,03%.

CUP 2000 S.c.p.A. ha trasmesso il Progetto di Bilancio al 31/12/2016 con l'annessa Relazione sulla gestione. Tali documenti, già approvati dal Consiglio di Amministrazione, saranno sottoposti all'Assemblea ordinaria dei Soci convocata in unica convocazione per il giorno 28/04/2017.

La presente relazione è redatta sulla base della documentazione sopra indicata, fatta salva in ogni caso l'approvazione da parte dell'Assemblea.

Di seguito sono illustrati in sintesi l'andamento della gestione ed i risultati di CUP 2000, come descritti dalla Relazione sulla gestione trasmessa.

A) LE PRINCIPALI REALIZZAZIONI DI CUP 2000 NEL 2016

Nell'anno 2016 è rimasta invariata la forma di organizzazione a matrice, composta da cinque Business Unit e cinque Funzioni verticali di apporto risorse ai progetti, con l'obiettivo di ottenere la massima valorizzazione delle risorse e la massima produttività realizzativa, rispetto alle richieste della Committenza.

Le principali realizzazioni nel 2016 in coerenza con il Piano per l'Innovazione e sviluppo dell'ICT approvato con DGR 2144/2015 hanno riguardato i seguenti settori:

- accesso alle prestazioni sanitarie;
- evoluzione delle componenti di servizio offerte dal FSE al cittadino ed ai professionisti
- adozione di nuovo software di scheda sanitaria individuale
- dematerializzazione delle ricette (farmaceutica e specialistica)
- applicazione della normativa sulla privacy nel Servizio Sanitario Regionale dell'Emilia Romagna.

• Progetti e Servizi di ICT in ambito regionale

CUP 2000 ha assicurato il percorso progettuale di analisi, progettazione, implementazione di manutenzioni evolutive e deploy sulle Aziende Sanitarie della Regione, secondo quanto previsto dal piano esecutivo del progetto Sviluppo percorsi Aziendali (SPA).

La Società ha garantito la continuità dei servizi in essere rivolti all'infrastruttura tecnologica regionale (rete SOLE), ai Medici di Medicina Generale, ai Pediatri di Libera Scelta, agli specialisti ed operatori sanitari delle Aziende sanitarie, ed ai cittadini (FSE);

Il processo di dematerializzazione della ricetta rossa è proseguito secondo quanto previsto dalla normativa nazionale, mentre a livello regionale le attività sono state volte a rendere l'infrastruttura idonea a recepire la norma sulla circolarità delle ricette rosse e le direttive sull'appropriatezza prescrittiva.

Al 31.12.2016 le prescrizioni DEMA farmaceutica nell'AUSL di Parma rappresentavano l'87% e le prescrizioni DEMA specialistica il 76%.

Nell'ambito delle direttrici indicate dalla delibera regionale DGR 337/2016 sono proseguite le attività dei seguenti progetti:

- razionalizzazione delle cartelle cliniche per i Medici di Medicina Generale verso la scheda sanitaria individuale (SSI) unica a livello regionale. CUP 2000 ha concluso la sperimentazione sui MMG sperimentatori individuati dalle singole Aziende, ed ha avviato la scheda sanitaria individuale in produzione;
- attivazione del sistema Gestione Risorse Umane, nell'ambito del quale a CUP 2000 è stata assegnata la direzione dell'esecuzione, finalizzata alla realizzazione di un sistema unico regionale in collaborazione con la stessa RER, le Aziende Sanitarie e l'RTI aggiudicatario della gara. L'applicativo è stato avviato sul primo "lotto" di Aziende;

- sviluppo della nuova Anagrafe Regionale Assistiti: CUP 2000 ha supportato la Regione per il percorso di riuso ed ha coordinato l'attività di analisi della configurazione regionale conclusa nel 2015. ARA è stato attivato in produzione per 6 Aziende della Regione;

In materia di digitalizzazione ed in particolare di fatturazione elettronica (DL 03.04.2013 n.55 e DL 14.04.2014 n.66) CUP 2000 ha supportato intercent-ER e le Aziende Sanitarie nella certificazione dell'integrazione sulla piattaforma NotiER, secondo le specifiche in essere per l'invio e la ricezione di ordini e di documenti di trasporto.

Ulteriori interventi significativi negli ambiti di progettazione e sviluppo del progetto SPA hanno riguardato a) la manutenzione evolutiva sui sistemi SISP (Cartella Penitenziaria), Sviluppo Sostenibile Regionale, Piani terapeutici, Piattaforma REUMA, Portale Migranti, Sistema informativo regionale donatori per fecondazione eterologa, b) il completamento dell'analisi per gestire le certificazioni sportive agonistiche in SOLE e FSE, c) la partecipazione ai tavoli dell'Agenda Digitale ER, la partecipazione ai tavoli nazionali FSE.

Nel 2016 la Società ha garantito la continuità dei servizi regionali rivolti all'infrastruttura tecnologica regionale rete **SOLE**.

Il servizio garantisce la continuità operativa della rete informatica e telematica che collega i Medici di Medicina Generale ed i Pediatri di libera scelta con tutte le strutture sanitarie dell'Emilia Romagna, nel contesto definito dagli interventi normativi del 2012 sul fronte dell'efficientamento complessivo delle organizzazioni sanitarie.

Nel 2016 sono state realizzate le attività volte a garantire il livello di funzionamento quantitativo dei servizi riservati ai MMG ed ai PLS, nonché a garantire il deployment di tutte le nuove implementazioni, sviluppate nel corso dell'anno e previste dal progetto regionale Sviluppo percorsi Aziendali (SPA).

I documenti clinici elaborati all'interno della rete SOLE nel corso dell'anno 2016 sono pari a 80.811.120.

Il servizio **Manutenzioni e Help Desk (MHD)** come definito nella DGR 337/2016 garantisce la manutenzione dell'infrastruttura tecnologica ed applicativa ICT regionale (SOLE, FSE, SPA) al fine del corretto funzionamento dei servizi/progetti ICT nelle interazioni con i sistemi aziendali/territoriali.

La manutenzione riguarda in particolare l'infrastruttura tecnologica hardware, software di base e di ambiente, l'infrastruttura applicativa che comprende tutto il patrimonio software in esercizio a livello regionale, ed il servizio di help-desk di supporto all'utenza (MMG/PLS, operatori sanitari, farmacie).

Il servizio **Fascicolo sanitario elettronico (FSE)** eroga a) il monitoraggio dei livelli qualitativi e di utilizzo di diversi sistemi, b) help desk rivolto al cittadino per il portale FSE, il portale prenotazione e pagonline, ed il portale tempi di attesa (TdA-ER), c) formazione agli operatori aziendali a supporto della diffusione e corretto utilizzo del servizio; d) analisi dei bisogni per i cittadini ed i professionisti in raccordo con il progetto SPA, e) supporto alla campagna di comunicazione della Regione ed alle attività aziendali finalizzate alla consegna a norma dei referti via FSE, all'accesso dei documenti clinici da parte dei professionisti ed all'ampliamento delle tipologie di documenti amministrativi pubblicati su FSE.

Dai dati raccolti dal portale CUP WEB risulta un numero totale di prenotazioni al 31.12.2016 pari a 69.677 contro le 23.553 del precedente anno.

Il **Servizio Anagrafe Regionale** garantisce i servizi a) di manutenzione ordinaria, correttiva ed evolutiva, b) di gestione dell'utenza mediante erogazione del servizio di help desk, c) di monitoraggio dei sistemi di collegamento con SOGEL, rispetto ai seguenti applicativi:

- Anagrafe Regionale degli Assistiti (NAAR)

- Anagrafe Regionale dei Medici Prescrittori (ARMP)
- Archivio Regionale del Prescritto (ARP)
- Sistema di gestione compensi di MMG e PLS (CEDO)
- Anagrafe vaccinale (AVR)
- Bilanci di salute (BDS)
- Gestione Graduatoria Medici (GRM)
- Sistema per il monitoraggio del Fondo regionale per la Non Autosufficienza (FRNA)
- Integrazione Applicativi Sportello Sociale (IASS);
- Sistema Monitoraggio Assegni di Cura (SMAC)
- Sistema Informativo Demenze Web (SIDEW).

Il servizio **Numero Verde Regionale (800033033)** offre informazioni sanitarie e sociosanitarie reperite dalla consultazione della banca dati, la quale è alimentata e mantenuta da RER e da tutte le Aziende.

Il Servizio è erogato da CUP 2000 mediante 18 punti di risposta di secondo livello decentrati presso tutte le Aziende Sanitarie della Regione.

Con detto servizio si vuole garantire equità e semplicità di accesso a informazioni omogenee rese disponibili mediante consultazione di un'apposita banca dati costantemente aggiornata.

Nel 2016 il servizio è stato oggetto di un intervento di razionalizzazione attraverso la fusione con l'Help desk cittadini per realizzare un unico accesso a favore dei cittadini.

● Servizi e Progetti Aziendali per l'Accesso

I principali risultati conseguiti nel 2016 riguardano la gestione dei servizi per la specialistica ambulatoriale erogata da Aziende sanitarie dell'Area Vasta Centro e la realizzazione dei progetti ICT di manutenzione ed evoluzione applicativa della piattaforma tecnologica di CUP 2000 "CUP 2.0".

La Farmacia si conferma il principale canale di prenotazione AVEC.

Per la libera professione si conferma il trend di crescita dell'utilizzo di CupWebAlp, applicazione che consente ai professionisti di gestire le proprie prenotazioni, accettazioni e incassi con 159.712 operazioni svolte in AVEC.

CUP 2000 ha poi affiancato le Aziende Sanitarie nell'iter di definizione delle regole operative per l'applicazione della sanzione prevista per chi non si presenta a visite ed esami senza avere fatto disdetta (L.R. 2/2016).

● Progetti e servizi aziendali: sistemi informativi ospedalieri e di Asl

Le attività più rilevanti in questo ambito hanno interessato oltre all'AUSL di Parma, l'AUSL di Bologna, l'Azienda Ospedaliera di Bologna, l'Istituto Ortopedico Rizzoli e l'Azienda Ospedaliera di Ferrara, l'AUSL di Piacenza, l'AUSL di Reggio Emilia e l'AUSL della Romagna.

La Piattaforma RUDI è stata utilizzata dalle Aziende di Parma con il supporto della Società anche come hub per l'invio dei flussi 730 di competenza 2015.

Per quanto riguarda la Convenzione complessiva dei progetti seguiti in AVEN, sono proseguite le attività relative alla Casa della salute Podenzano (AUSL di Piacenza), al Progetto sperimentale "Bimbi Molto in forma" presso la AUSL di Reggio Emilia per la presa in carico da parte dei PLS del territorio di bambini con problemi di sovrappeso, installazione VPN presso alcuni MMG sperimentatori dell'AUSL di Reggio Emilia per l'accesso al sistema centralizzati di gestione del percorso di scompenso.

Digitalizzazione delle cartelle cliniche ospedaliere e sistemi di archiviazione dal cartaceo al digitale



Le cartelle cliniche digitalizzate nel 2016 sono state 242.979 per un totale di immagini prodotte pari a 23 milioni.

Il sistema adottato da CUP 2000 - che ha ottenuto il brevetto per invenzione industriale "Metodi per l'Archiviazione Elettronica dei documenti" - gestisce la messa in rete delle cartelle cliniche digitalizzate, che possono essere consultate, nel rispetto della legge sulla privacy, mediante interfaccia Web da Medici ed operatori ospedalieri che abbiano in cura il paziente direttamente dai reparti, con notevoli risparmi economici sui servizi logistici.

La soluzione è integrata con l'ADT ospedaliero per l'associazione dell'anagrafica alla copia scannerizzata, attraverso il codice nosologico, e con il CUP Metropolitano, che consente la prenotazione e la consegna della copia al cittadino, il quale sceglie se ritirare la copia allo sportello o riceverla a domicilio. Il cittadino può anche far richiesta di scaricare la cartella direttamente dal Web.

Progetto di Conservazione sostitutiva delle Cartelle Cliniche Ospedaliere (CCO)

Il progetto è al vaglio per l'implementazione con l'alimentazione automatica e gratuita della copia semplice di cartella clinica all'interno del FSE.

Fascicolo del personale

All'inizio del 2016 è stata avviata l'attività di digitalizzazione e visualizzazione su Web degli addendum (integrazioni ai fascicoli già digitalizzati) per l'AUSL di Bologna e l'Istituto Ortopedico Rizzoli.

Rilevazione dei consumi per la spesa farmaceutica

A partire da settembre 2015 è stato avviato l'uso di registri per l'applicazione delle fustelle, con conseguente riduzione dei promemoria cartacei e progressivo completamento del percorso di dematerializzazione delle ricette, il che ha comportato una significativa razionalizzazione dell'attività in questione.

E' stato sviluppato il nuovo software per la gestione/scansione dei registri, e la condivisione con i committenti delle modifiche organizzative necessarie. Al 31.12.2016 sono stati elaborati quasi 25 milioni di ricette per le AUSL di Bologna, Imola, Ferrara, Modena e Piacenza e AUSL della Romagna.

Datacenter per la Sanità e gli Enti locali

Nel 2016 la Società ha continuato a garantire la componente dei servizi Datacenter a supporto delle reti regionali e dei servizi alle Aziende USL potenziando ulteriormente la dotazione tecnologica e le infrastrutture della propria server farm aziendale che ad oggi conta oltre 200 server gestiti e costituisce l'Hub della Rete SOLE e punto centrale dell'infrastruttura distribuita di repository aziendali, base del FSE.

• Reti e-Care per l'assistenza Home Care e Sistemi Informativi Socio – Sanitari

Il servizio - che ha interessato principalmente la provincia di Bologna e la provincia di Ferrara - si è estrinsecato nella presa in carico di un rilevante numero di utenti, seguiti con telefonate approfondite di telemonitoraggio o coinvolgimento degli stessi in iniziative di prevenzione e socializzazione sul territorio.

Si tratta principalmente di cittadini fragili, anziani e disabili da sostenere al proprio domicilio, supportandoli nelle loro attività quotidiane, agendo in collaborazione tra AUSL, Enti locali e ASP.

Lo strumento basilare per il buon funzionamento del servizio resta il Dossier Socio-Sanitario che gestisce un data base con dettagliate informazioni sull'utente.

Sistema informativo Socio-Sanitario Regionale

Sono proseguite le attività di manutenzione dei diversi sistemi componenti il SISS: Integrazione Applicativi Sportello Sociale, Sistema Monitoraggio Assegni di Cura e Fondo Regionale Non Autosufficienza.

B) ANDAMENTO DELLA GESTIONE

Va premesso che il Bilancio di esercizio 2016 di CUP 2000 è la sommatoria di due differenti gestioni:

a) la prima in SPA relativa al periodo 01.01.2016 – 31.08.2016; b) la seconda “consortile” dal 01.09.2016 al 31.12.2016.

Il valore della Produzione . I Ricavi

Nell'esercizio 2016 la società CUP 2000 ha realizzato un valore della produzione per un totale di € 31.143.208 a fronte di € 31.124.771 dell'anno precedente, con un incremento di € 18.437 (pari al +0,06 %).

I costi

Il valore del costo della produzione ammonta per l'anno 2016 ad € 29.581.324, pari al 94,98% del valore totale della produzione, a fronte di un dato relativo al 2015 di € 29.950.279 pari a 96,23% del valore totale della produzione. Di conseguenza il margine operativo si è attestato nell'anno 2016 su € 1.561.884, pari al 5% rispetto al risultato 2015 che era di € 1.174.492 pari al 3,77 % .

In particolare l'analisi delle voci più significative evidenzia:

- un decremento di € 13.533 (da € 81.915 ad € 68.382) pari al 16 % della voce relativa a “costi per materie prime, sussidiarie, di consumo e di merci” rispetto all'esercizio precedente (anno 2015), imputabile a minori acquisti di materiale di consumo, cancelleria e carta;
- un decremento di € 707.779 (da € 7.466.542 a € 6.758.763) pari al 9,5% della voce “costi per servizi” rispetto al 2015;
- un decremento di € 76.778 (da € 20.123.484 a € 20.046.705) della voce “costo del personale”, con un'incidenza sul valore della produzione del 64,37% a fronte del 64,65% del 2015;

Il decremento del costo del lavoro deriva dal “trascinamento” degli effetti delle previsioni del CCNL Comparto del Commercio 2011, dalla ulteriore riduzione degli oneri differiti quali ferie e permessi maturati negli anni precedenti, e dal pensionamento di unità di personale non sostituito nel corso del 2016.

I Risultati

L'esercizio 2016 si chiude con un risultato netto positivo di € 1.105.503 pari allo 3,55% del valore della produzione.

Il risultato ante imposte, al netto dei costi di produzione, dei proventi e oneri finanziari e dei proventi e oneri straordinari, ammonta nell'esercizio 2016 ad € 1.536.004, pari al 4,93% del valore della produzione, a fronte di € 1.152.287 nel 2015 pari al 3,70% del valore della produzione.

Lo Stato Patrimoniale

L'analisi dello Stato Patrimoniale al 31 dicembre 2016 evidenzia :

- il totale delle immobilizzazioni ha registrato un incremento di € 81.861, pari al 4%, passando da € 2.043.508 al 31/12/2015 ad € 2.215.370 al 31.12.2016;
- l'attivo circolante ammonta a € 15.414.811 a fronte di € 13.323.257 al 31/12/2015, con un incremento di € 2.091.554 pari al + 13,56% derivante da un aumento dei crediti;

- per quanto riguarda il passivo, il trattamento di fine rapporto di lavoro scende ad € 1.946.177 a fronte di un dato al 31/12/2015 di € 1.992.099.
- i debiti sono passati da € 6.552.869 del 2015 ad € 7.979.428 registrando un incremento del 17,88% ;
- il patrimonio netto al 31/12/2016 risulta di € 5.868.545 a fronte di € 4.766.542 al 31/12/2015.

Le risorse umane e le relazioni industriali

Nell'anno 2016 la Società ha proseguito il confronto con le Parti sindacali sull'applicazione degli orari di lavoro e la verifica degli esiti conseguiti.

A marzo 2016 è stato siglato un accordo con le OO.SS. per la sperimentazione del telelavoro a domicilio per gli operatori di call center.

L'organico del personale dipendente era costituito al 31/12/2016 da n. 520 unità – di cui 513 a tempo indeterminato e 7 a tempo determinato.

Sicurezza vigilanza e normativa anticorruzione

Nel corso del 2016 si è provveduto all'aggiornamento per il triennio 2016-2018 del Piano di Prevenzione della Corruzione, alla ricognizione dello stato di attuazione dello stesso e del Programma triennale della trasparenza con relazioni ad opera del responsabile, nonché all'organizzazione di iniziative formative.

Miglioramento processi aziendali e qualità

L'ente KIWA CERMET – a seguito della verifica avvenuta il 25 novembre 2016 – ha verificato i parametri ai fini del mantenimento della certificazione del sistema qualità aziendale, esprimendo vivo apprezzamento per l'organizzazione aziendale.

La società CUP 2000 Spa anche nell'anno 2016 ha implementato il proprio sistema di gestione per la qualità quale elemento di spinta per il miglioramento dell'attività aziendale, sia nell'erogazione dei servizi all'utenza, sia nella gestione dei processi interni.

Le azioni inerenti il sistema di qualità svolte nel 2016 sono state finalizzate al monitoraggio ed al miglioramento dei parametri più significativi di efficacia ed efficienza dei servizi progettati ed erogati da CUP 2000, nonché al rinnovo della certificazione secondo la norma ISO9001:2008.

Le azioni si sono concentrate nell'esecuzione degli audit interni, nell'analisi statistica dei reclami, nella gestione di azioni correttive e preventive e nella manutenzione di documenti inerenti il sistema qualità.

In particolare nel 2016 è stato adottato il Regolamento per le sponsorizzazioni, e sono state modificate le procedure aziendali sugli acquisti a seguito dell'entrata in vigore del nuovo Codice sugli appalti.

Destinazione dell'utile di esercizio

Il bilancio al 31/12/2016 si chiude con un utile netto di € 1.105.503 a fronte di € 732.064 dell'esercizio precedente.

La nota integrativa datata 29.03.2017 si chiude con la proposta del Consiglio di Amministrazione all'Assemblea dei Soci di destinare l'utile a Riserva Straordinaria, avendo la Riserva legale raggiunto la quota del 20% del Capitale Sociale.



2. LEPIDA S.p.A.

Lepida S.p.A. è una società a totale capitale pubblico costituita secondo il modello *in house providing* dalla Regione Emilia-Romagna in data 1 agosto 2007 allo scopo di assicurare i servizi relativi alla fornitura di una rete a banda larga destinata a collegare le Pubbliche Amministrazioni della Regione.

La Società ha statutariamente ad oggetto l'esercizio di attività concernenti la fornitura della rete, quali la realizzazione e gestione della rete regionale a banda larga delle Pubbliche Amministrazioni, la fornitura di servizi di connettività, la realizzazione e manutenzione delle reti locali in ambito urbano integrate nella rete regionale a banda larga per il collegamento delle sedi degli Enti della Regione, nonché servizi accessori.

In particolare essa ha il compito di assicurare in modo continuativo il funzionamento dell'infrastruttura, delle applicazioni e dei servizi di gestione della rete Lepida e il suo sistema di raccordo con il sistema pubblico di connettività (SPC).

Lepida Spa è soggetta alla direzione e coordinamento della Regione Emilia-Romagna e realizza con essa la parte più importante della propria attività.

Il modello di funzionamento del controllo analogo di LepidaSpA, approvato nel 2014 ed elemento costituente la natura di società in-house partecipata dagli enti pubblici, prevede che il Comitato Permanente di Indirizzo e Coordinamento con gli Enti Locali sia il luogo in cui il controllo analogo venga svolto nella sua pienezza con una partecipazione giuridicamente valida di tutti i Soci. Ciò in assoluta coerenza con quanto disposto dalla L.R. 11/2004 che istituisce il CPI, attribuendogli tra l'altro detta funzione. Il modello di funzionamento prevede inoltre che la Regione Emilia-Romagna, tramite le proprie strutture, si assuma l'impegno di attuare le attività di verifica e controllo su LepidaSpA e di certificare con atti formali la corrispondenza dell'azione della società alle normative vigenti. Le risultanze di questi controlli sono comunicate a tutti i Soci ed oggetto di discussione e valutazione delle sedute del CPI. Il ruolo di Regione Emilia-Romagna è delineato nella L.R. 11/2004 e ribadito nello Statuto di LepidaSpA. Il suddetto modello di funzionamento del controllo analogo rappresenta un elemento essenziale della struttura di governo della società.

* * *

L'azienda USL di Parma ha deliberato il proprio ingresso nella compagine sociale di Lepida Spa con atto n. 58 del 11/02/2011, tramite l'acquisto di una azione del valore nominale di € 1.000,00 (mille), aderendo alla proposta avanzata dalla Regione Emilia-Romagna.

Successivamente, con deliberazione n. 763 del 09/06/2011, la Giunta regionale ha autorizzato la cessione a titolo oneroso di n.17 azioni del valore nominale di € 1.000,00 cadauna in favore delle Aziende sanitarie della Regione, fra cui anchel'Azienda USL di Parma.

Nel corso del 2013 Lepida Spa ha acquistato il 100% del capitale sociale della Srl con sede in Parma "Laboratori di Telematica per il Territorio" (LTT) detenuto totalmente dalla Provincia di Parma ed avente ad oggetto sociale il supporto alla Pubblica amministrazione locale attraverso l'ICT nella gestione della comunicazione e dei servizi all'utenza e tra enti.

In data 25.09.2013 si è proceduto alla stipula dell'atto pubblico di fusione con detta società con effetti ai fini fiscali e contabili dal 1 gennaio 2013, ed è stata aperta un'unità locale operativa a Parma.

Con delibera n.518 del 2013 la Regione Emilia-Romagna ha trasferito a Lepida Spa le funzioni tecnologiche ed organizzative della Community Network Emilia Romagna (CN-ER), ampliandone di fatto la competenza in ambito strategico.

In data 19.12.2016 l'Assemblea Straordinaria dei Soci ha deliberato la variazione dello Statuto recependo quanto richiesto dal D.lgs 175/2016 per le società *in house* e dalla delibera di Giunta



Regionale n. 1015/2016 sul controllo analogo.

Inoltre Lepida Spa ed è stata chiamata ad elaborare possibili scenari per la fusione con CUP 2000, già prevista dalla DGR 924/2015, DGR 514/2016 e 2326/2016, con l'obiettivo di proporre modelli industriali sostenibili e definire le necessarie azioni implementative.

* * *

Il capitale sociale al 31.12.2016 – a seguito dell'aumento pari ad € 4.813.087 disposto dal Consiglio di Amministrazione con delibera in data 18.12.2015 e divenuto efficace nel 2016, liberato interamente dalla Regione Emilia Romagna con conferimento di beni in natura – ammonta ad € 65.526.000.

Lepida detiene in portafoglio n.28 azioni proprie acquistate al valore nominale di Euro 1.000,00 per un controvalore di Euro 28.000,00.

La compagine sociale al 31.12.2016 si compone di 429 soci, tra cui Lepida Spa stessa, tutti i 334 Comuni del territorio, tutte le 8 province oltre alla Città Metropolitana di Bologna, tutte e 4 le Università dell'Emilia Romagna, tutte le Aziende Sanitarie e Ospedaliere della Regione, 43 Unioni di Comuni, 9 Consorzi di Bonifica, 8 ASP, 4 ACER (Azienda Casa Emilia Romagna), 3 consorzi Fitosanitari, l'ANCI (Associazione Nazionale Comuni d'Italia), l'ATERSIR (Agenzia territoriale dell'Emilia Romagna per i servizi idrici e rifiuti), 3 Ente Parchi e Biodiversità e l'Autorità Portuale di Ravenna. Il socio di maggioranza è la Regione Emilia-Romagna con una partecipazione del 99,301% del Capitale Sociale.

La quota di partecipazione dell'AUSL di Parma è pari a 0,0015% del capitale sociale.

Lepida S.p.A. ha trasmesso la seguente documentazione relativa al Bilancio 2016 che sarà sottoposto all'approvazione dell'Assemblea dei Soci entro il 29.06.2017 p.v.:

- Progetto di Bilancio al 31/12/2016 con relative nota integrativa e relazione sulla gestione, approvati dal Consiglio di Amministrazione;
- relazione del collegio sindacale ex art. 2429 comma 2 codice civile;
- relazione della società di revisione indipendente ex art. 14 del d. lgs 27.01.2010 n.39.

La presente relazione è redatta sulla base di tale documentazione, fatte salve in ogni caso eventuali modifiche apportate in sede di controllo analogo.

A) REALIZZAZIONI DI LEPIDA SPA NEL 2016

Nel corso del 2016 è stata istituita la Divisione "Integrazioni Digitali", principalmente dedicata alla gestione dei rapporti e delle azioni dirette con i Soci sull'adozione di tecnologie digitali e sulla internazionalizzazione, con due aree: "Amministrazione Digitale" e "Strategia Digitale & Europa". Inoltre è stata istituita l'Area "Progetti Speciali" sotto la Direzione Generale, per seguire le crescenti attività di infrastrutturazione per aree produttive e per gli operatori di telecomunicazioni. Nel 2016 LepidaSpA ha mantenuto le certificazioni ISO 9001 e ISO 27001, adeguandosi alla ISO 9001:2015 ed ha vinto, per il secondo anno di seguito, il premio Le Fonti, come Impresa dell'Anno 2016 Servizi Telematici Pubblica Amministrazione.

La caratterizzazione di LepidaSpA come società in-house e strumentale dei propri Enti (soci), comporta il rispetto dei vincoli posti sia in riferimento alla composizione del portafoglio clienti sia in termini di politica dei prezzi applicabili agli stessi per i singoli servizi erogati.

LepidaSpA ha operato prevalentemente nei confronti dei propri Enti soci e in particolare con il socio di maggioranza. Infatti i Ricavi complessivi pari a Euro 28.997.082 vanno imputati per circa il 59% alla Regione Emilia-Romagna, in leggera diminuzione rispetto allo scorso anno, per circa il 32% agli altri soci, mentre il restante 9,00% è imputabile a soggetti terzi.

Per quanto riguarda i servizi a listino si evidenzia che viene indicato dal CPI il costo complessivo pro capite ed il parametro di costo contrattualizzato pro capite, da applicare agli Enti; l'eventuale differenza viene riassorbita da RER.

Nel corso del 2016 sono state realizzate importanti attività ed iniziative relative alle Divisioni Reti, Divisione Servizi, Datacenter & Cloud di cui si riporta una sintetica descrizione.

Relativamente alla Divisione Reti, è stata svolta la gestione diretta delle reti, in ottica integrata ed unitaria, attraverso modelli e procedure in grado di garantire il contenimento dei costi di manutenzione ed esercizio, stante l'evoluzione e la crescita delle reti, e la qualità del servizio.

L'implementazione dei processi di gestione e l'impostazione delle modalità operative sono state costantemente monitorate ed aggiornate in modo da rispondere alle esigenze degli utilizzatori ed ai diversi livelli di servizio (SLA) previsti.

Le attività di sviluppo delle reti hanno riguardato sia le nuove realizzazioni, sia l'attivazione di nuovi punti di accesso sia il perfezionamento delle modalità, dirette o indirette, di erogazione dei servizi di connettività a favore dei cittadini e delle imprese del territorio.

Si sottolinea l'attivazione di ulteriori 424 punti di accesso in fibra ottica ed in particolare la diffusione di punti di accesso presso le scuole aumentati di circa 343 unità. A gennaio 2016 è stato predisposto un collegamento a 10 Gbps con NAMEX (Internet Exchange di Roma) integrandolo nella infrastruttura di collegamenti diretti che si hanno tra MIX, VSIX, AMSIX, BOIX e FEIX; sempre da gennaio 2016 è stata quindi aggiunta, tra le opportunità offerte agli operatori che hanno accordi con LepidaSpA per superare il Digital Divide, quella di essere presenti al NAMEX partendo da un punto di interconnessione della rete Lepida.

Per quanto riguarda la rete Lepida unitaria si segnala la conclusione della migrazione dei punti di accesso in fibra ottica sulla nuova infrastruttura, con contestuale incremento della banda erogata da 1Gb/s a 2Gb/s.

È proseguito un imponente impegno di ampliamento della diffusione di punti di accesso WiFi con l'attivazione del SSID WISPER su oltre 1500 apparati distribuiti sul territorio regionale, circa 540 in più nei 12 mesi.

Relativamente alle reti radio, è proseguito il dispiegamento di apparati operanti in banda radio licenziata dei 26GHz e la contestuale sostituzione di parte degli apparati operanti in banda non licenziata, ormai affetti da forti interferenze esterne. Sono 135 i link installati. 13 Municipi sono stati raggiunti da questa tecnologia, ottenendo il beneficio di banda lorda di 450Mb/s.

Per quanto riguarda la rete radiomobile ERrete, è stata completata la migrazione della rete ad una tecnologia di apparati "nativi IP" che consentono una drastica riduzione di consumo di energia elettrica e di occupazione di spazi e conseguentemente dei relativi costi di gestione.

Sul fronte del digital divide sono proseguite le azioni necessarie per raggiungere gli obiettivi Europei per il 2020, ovvero garantire a tutti i cittadini la disponibilità di almeno 30 Mbps e per il 50% della popolazione l'uso di almeno 100 Mbps.

Sono state realizzate le progettazioni definitive dell'infrastrutturazione in fibra ottica dei municipi in aree "D" non ancora raggiunte dalla rete Lepida in fibra ottica e delle aree produttive in divario digitale di comuni in aree "C" e "D".

Sono proseguite le attività per la realizzazione degli interventi infrastrutturali abilitanti alla diffusione della banda ultralarga: sono stati completati tutti i siti del progetto della Dorsale Sud Radio.

Altri importanti risultati sono stati conseguiti, sia in termini di realizzazioni di nuove infrastrutture, sia in termini di accordi volti a garantire la disponibilità dei servizi di banda larga da parte degli operatori di telecomunicazione tipicamente in aree in digital divide.

Il modello applicato è quello ufficializzato da Regione Emilia-Romagna con la Legge 14/2014 dal titolo "Promozione degli investimenti in Emilia-Romagna", ovvero una partnership



pubblico/privato, dove gli attori sono i Comuni, le imprese residenti nelle aree in divario digitale e LepidaSpA. Ad oggi sono state infrastrutturate 21 aree produttive.

Infine, sono proseguite le attività ricomprese nell'“Accordo di programma per lo sviluppo della banda larga sul territorio della Regione Emilia-Romagna”, stipulato il 26 febbraio 2013 tra Regione Emilia-Romagna e Ministero dello Sviluppo Economico, che vede Infratel Italia SpA e LepidaSpA come soggetti attuatori.

Relativamente alla Divisione Servizi, nel 2016 LepidaSpA ha intrapreso un nuovo percorso, insieme alla Regione Emilia-Romagna e agli Enti soci, per la sostenibilità dei servizi, coerente con l'Agenda Digitale dell'Emilia (ADER) 2015-2020, con l'obiettivo di garantire il coinvolgimento di tutti gli Enti nelle scelte relative alle evoluzioni dei servizi, nell'adesione unitaria ai sistemi nazionali e nella condivisione dei costi di gestione.

Lepida ha svolto delle valutazioni e misurazioni effettive dell'utilizzo dei servizi e delle soluzioni che hanno permesso di definire i servizi di interesse degli Enti; la stessa ha altresì progettato e avviato la realizzazione della nuova piattaforma di inoltro e gestione pratiche online, prevista nel POR FESR 2014-2020 della Regione, abilitante per un accesso unitario ai servizi per le imprese;

Le attività del 2016 rappresentano la base per un modello di servizi condivisi e sostenibili accompagnato da un nuovo sistema di supporto al coordinamento delle funzioni ICT interne degli Enti erogato dalla nuova Divisione “Integrazioni Digitali” istituita a fine 2016.

In generale si può evidenziare come l'integrazione tra le piattaforme regionali FedERa e PayER con i sistemi nazionali SPID e PagoPA abbia permesso di garantire l'adesione degli Enti dell'Emilia-Romagna sgravando i singoli Enti dalla necessità di integrazione diretta dei singoli servizi e dai relativi costi.

Inoltre, si segnala l'incremento del numero annuo di pratiche gestite tramite Suap on-line, dell'ordine di 80.000, l'incremento dell'utilizzo della piattaforma SiedER con oltre 830 professionisti registrati e un numero di istanze presentate triplicato rispetto all'anno precedente, gli 82 Enti utilizzatori di ACI, i 177 Enti che utilizzano i servizi integrati con la piattaforma di cooperazione applicativa ICAR-ER.

Si evidenziano le importanti novità riguardanti la progettazione in co-design della nuova piattaforma per l'inoltro e gestione pratiche, che ha visto il coinvolgimento di 46 Enti, il consolidamento della soluzione DocER e l'implementazione di nuove tipologie documentali per l'invio in conservazione e l'avvio della progettazione della centralizzazione della soluzione, la progettazione e realizzazione di un nuovo servizio di accesso ai dati gratuiti del Registro Imprese attraverso la Cooperazione Applicativa.

Relativamente alla Divisione DataCenter & Cloud, per quanto attiene all'erogazione di servizi DataCenter, Lepida Spa ha iniziato nel 2014 la fase di implementazione del modello che prevede la realizzazione di quattro DataCenter sul territorio della Regione Emilia Romagna, i quali svolgono la funzione di POP di rete, consentendo la fruizione delle potenzialità della rete Lepida da ogni possibile servizio infrastrutturale e cloud ospitato.

Nel 2016 è entrato a pieno regime il Data Center di Ravenna e sono state realizzate le infrastrutture fisiche del DataCenter di Parma, che inizierà ad erogare servizi IT nel 2017 ed è iniziata l'esecuzione del dataCenter di Ferrara.

Sul fronte Lepida Enterprise, nel corso del 2016 LepidaSpA ha siglato un nuovo contratto di tipo Unlimited License Agreement (ULA) con Oracle.

L'accordo è seguito ad una lunga negoziazione con Oracle che ha portato a ridurre il valore economico complessivo del contratto, rispetto al triennio precedente, pur ampliando il portafoglio dei prodotti inclusi e lasciando immutato il perimetro dei potenziali utilizzatori.

Per gli Enti soci, a parità di condizioni economiche rispetto al triennio precedente a fronte di un incremento dei listini medi Oracle del 15% per acquisti sui tradizionali canali di approvvigionamento, viene garantito il deploy illimitato dei prodotti previsti nell'accordo.

Analogo accordo, anche se diverso nella forma, è stato realizzato con VMware, che consente a LepidaSpA di effettuare l'installazione illimitata del principale prodotto VMware e di rivenderlo come servizio o di concederne l'uso, senza oneri, agli Enti (circa 30) che hanno contribuito al successo dell'operazione.

Tra i servizi consolidati, va segnalata la maturità e la stabilità nella diffusione raggiunta da ConFERence, su cui vengono valutate con continuità ipotesi di aggiornamento tecnologico, e la decisa crescita di utilizzo di VideoNet.

Per quanto concerne le Attività di Ricerca e Sviluppo -tese alla ideazione di soluzioni per rispondere alle esigenze dei propri soci e per garantire l'evoluzione di soluzioni esistenti - espletate nel 2016 si menzionano a titolo esemplificativo i seguenti ambiti:

- Ideazione e realizzazione di un sistema di visualizzazione dei dati presenti nel catasto delle infrastrutture;
- Ideazione e realizzazione di un sistema per identificare possibili percorsi di disponibilità di fibre ottiche tra due punti della rete;
- Ideazione e realizzazione di sistemi per la gestione del voto elettronico;
- ideazione e realizzazione di sistemi per la misura del funzionamento della rete ERetre e per l'interfacciamento puntuale con il singolo terminale;
- ideazione e realizzazione di sistemi per la misura del traffico sulla rete Lepida rispetto alle principali direttrici interne ed esterne;
- ideazione e realizzazione di sistemi per la classificazione della tipologia di traffico presente sulla rete Lepida;
- ideazione e realizzazione di sistemi per la mappatura delle infrastrutture di rete, dalle scuole ai sistemi WiFi;
- Installazione e attivazione della sperimentazione del servizio di connettività WiFi per i treni regionali, con analisi del servizio e del suo utilizzo;
- Progettazione Europea per nuove proposte;
- Redazione di lavori scientifici relativi all'utilizzo di infrastrutture di LepidaSpA come elemento abilitante.

B) ANDAMENTO DELLA GESTIONE

Il valore della produzione – I ricavi

Nell'esercizio 2016 la società Lepida S.p.A. ha realizzato un valore della produzione per un totale di € 28.892.725 a fronte di un valore, per l'esercizio precedente, di € 27.474.410 e quindi con un aumento pari a € 1.418.315.

I costi

Il costo della produzione ammonta ad € 28.358.356, a fronte dell'importo dell'esercizio precedente pari a € 27.084.147, e quindi con un aumento pari a € 1.274.209.

Il margine operativo si è attestato nell'anno 2016 su € 534.369 in aumento rispetto al dato dell'esercizio 2015, pari ad € 390.263.

L'analisi delle voci di costo evidenzia una variazione della voce "Costo per materie prime, sussidiarie, di consumo e di merci" il cui importo sale da € 1.543.251 del 2015 ad € 3.931.116, registrando così un aumento di € 2.387.865

La voce "costo per servizi" è in diminuzione rispetto al 2015, passando da € 13.452.830 ad € 11.529.399 con una riduzione pari ad € 1.923.431.

Si evidenzia inoltre un aumento del costo totale per il personale che nel 2015 era pari ad € 4.561.741 e nel 2016 è salito ad € 4.711.264 con un incremento pari ad € 149.523.

Si registra anche un aumento della voce ammortamenti e svalutazioni che sale da € 5.805.422 del 2015 ad € 6.620.207 con un incremento pari ad € 814.785.

Inoltre, si rileva una significativa riduzione della voce "Oneri diversi di gestione", il cui ammontare scende da € 411.404 del 2015 ad € 166.731, con una differenza di € 244.673.

I risultati

L'esercizio 2016 si chiude con un utile d'esercizio di € 457.200.

Il risultato *ante* imposte, al netto dei costi di produzione, dei proventi e oneri finanziari e dei proventi e oneri straordinari, ammonta nell'esercizio 2016 a € 624.763.

Si evidenzia un aumento dell'utile 2016 rispetto all'utile 2015 di € 272.280: infatti, l'utile dell'esercizio 2015 è stato pari a € 184.920.

Lo stato patrimoniale

L'analisi dello Stato Patrimoniale al 31 dicembre 2016 evidenzia:

- il totale delle immobilizzazioni ha registrato un aumento di € 4.473.833, passando da € 52.930.764 del 2015 ad € 57.404.597;
- l'attivo circolante ammonta a € 31.423.558 a fronte di € 24.712.658 al 31/12/2015;
- per quanto riguarda il passivo, il trattamento di fine rapporto di lavoro è pari ad € 830.516, sostanzialmente analogo al dato 2015 pari ad € 818.793 ;
- i debiti sono aumentati da € 14.223.599 dell'anno 2015 ad € 20.779.069 dell'anno 2016;
- il patrimonio netto al 31/12/2016 risulta pari a € 67.490.699 a fronte di € 62.247.499 al 31/12/2015, con aumento pari a € 5.243.200.

Per quanto riguarda il personale, nel corso del 2016 Lepida Spa ha operato con 75 dipendenti, di cui uno in distacco presso Regione Emilia-Romagna, ed 1 in comando dalla Regione Emilia-Romagna; in corso d'anno sono state formalizzate 3 nuove assunzioni a tempo indeterminato a copertura di 2 posizioni resesi vacanti e del rientro in Regione di una risorsa precedentemente in comando.

Destinazione del risultato d'esercizio

Il Bilancio al 31/12/2016 si chiude con un utile netto di € 457.200.

A conclusione della Relazione sulla Gestione relativa al Bilancio 2015 il Consiglio di Amministrazione propone di destinare l'utile come segue:

5% a Riserva legale	€ . 22.860
Residuo a riserva straordinaria	€ . 434.340

Il Collegio Sindacale, come da relativa relazione, - tenuto anche conto delle risultanze dell'attività del soggetto incaricato della revisione legale dei conti - propone all'Assemblea l'approvazione del Bilancio, concordando con la proposta di destinazione dell'utile di esercizio così come formulata dal Consiglio di Amministrazione della Società'.



CONSORZIO CENTRO TERMALE BAISTROCCHI

Negli ultimi giorni dell'anno 2015 il Commissario dell'ente ha proceduto alla stipula di contratto preliminare di vendita del diritto di piena e intera proprietà del complesso dei beni per l'esercizio delle attività aziendali di cure termali, con effetti anticipati decorrenti dal 1° gennaio 2016, al fine di consentire alla Parte acquirente di proseguire, a suo nome e anticipatamente rispetto al perfezionamento del contratto definitivo di compravendita, la gestione delle attività del Consorzio stesso al fine di garantirne la continuità.

Nel mese di luglio 2016 il Ministero dei Beni e delle Attività Culturali e del Turismo ha accertato che il complesso immobiliare in Comune di Salsomaggiore Terme (PR), viale Matteotti n. 31, sede del Consorzio, non presenta i requisiti di interesse culturale ai sensi degli articoli 10 e 12 del d.lgs. 22 gennaio 2004, n. 42, come invece ipotizzato nel corso del mese di dicembre 2015, elemento questo che sarebbe stato ostativo al perfezionamento della compravendita del complesso aziendale. Nel frattempo il Comando Provinciale dei Vigili del Fuoco di Parma ha notificato una relazione che ha accertato *“ l'assenza dei requisiti e dei presupposti per l'esercizio dell'attività previsti dalla normativa di prevenzione incendi”, in seguito alla quale il Commissario dell'ente ha conferito i necessari incarichi tecnici per rimuovere la cause ostative rilevate dai Vigili del Fuoco; dalle relazioni tecniche è emersa la necessità di effettuare lavori straordinari integrativi stimati in circa € 470.000, a carico del Consorzio in quanto non noti al momento della stipula del contratto preliminare. Tale importo è stato pertanto defalcato dal prezzo di aggiudicazione originariamente pattuito, pari ad € 1.304.500,00 ed è stato pertanto possibile nel corso del mese di dicembre stipulare il contratto di cessione definitiva del compendio aziendale all'acquirente ADG srl, comprendente pertanto gli immobili, i crediti e i debiti in essere al 31 dicembre 2015, le licenze commerciali ecc., oltre che i rapporti di lavoro.*

Il Commissario sta completando le ultime formalità per definire la Relazione Finale da sottoporre ai soci e alla Regione, al fine di ottenere il decreto di scioglimento definitivo dell'ente e il conseguente riparto delle risorse finanziarie residue ai soci.



Ente/Collegio: AZIENDA UNITA' SANITARIA LOCALE DI PARMA

Regione: Emilia-romagna

Sede: Str. Del Quartiere 2/a

Verbale n. 10 del COLLEGIO SINDACALE del 03/05/2017

In data 03/05/2017 alle ore 9,30 si è riunito presso la sede della Azienda il Collegio sindacale regolarmente convocato.

Risultano essere presenti/assenti i Sigg.:

Presidente in rappresentanza della Regione

ENRICO SALMI

Presente

Componente in rappresentanza del Ministero dell'Economia e delle Finanze

MARIA ROSARIA FEBBRARO

Presente

Componente in rappresentanza del Ministero della Salute

ROBERTO COLELLA

Assente giustificato

Partecipa alla riunione Monica Mauro in qualità di segretaria del Collegio Sindacale; dott.ssa Cristina Gazzola, direttore del servizio interaziendale Economico Finanziario; rag. Antonella Azzolini e dott.ssa Giulia Azzali funzionari del servizio interaziendale Economico Finanziario.

Gli argomenti all'ordine del giorno risultano essere i seguenti:

1. parere del Collegio Sindacale sul bilancio di esercizio 2016;
2. varie ed eventuali.

ESAME DELIBERAZIONI SOTTOPOSTE A CONTROLLO

ESAME DETERMINAZIONI SOTTOPOSTE A CONTROLLO

RISCONTRI ALLE RICHIESTE DI CHIARIMENTO FORMULATE NEI PRECEDENTI VERBALI

Ulteriori attività del collegio

Infine il collegio procede a:

- 1) Il Collegio redige la propria relazione al bilancio d'esercizio 2016, come dal modello PISA allegato al presente verbale.
- 2) Il Collegio prende atto della nota dell'Organizzazione sindacale SNAMI del 28.04.2017 avente ad oggetto: "Reclutamento del personale medico delle postazioni medicalizzate dell'Emergenza Sanitaria Territoriale" e si impegna, nel frattempo ad approfondire tale tematica, rinviandone la discussione nella prossima seduta, invitando fin d'ora la direzione aziendale ad intervenire.

La seduta viene tolta alle ore 16.00 previa redazione, lettura e sottoscrizione del presente verbale.

Riguardo a quanto sopra, si osserva che:



BILANCIO D'ESERCIZIO

Ente/Collegio AZIENDA UNITA' SANITARIA LOCALE DI PARMA
Regione Emilia-romagna

Relazione del Collegio Sindacale al bilancio chiuso al 31/12/2016

In data 03/05/2017 si è riunito presso la sede della AZIENDA UNITA' SANITARIA LOCALE DI PARMA

il Collegio Sindacale, regolarmente convocato, per procedere all'esame del Bilancio dell'esercizio per l'anno 2016.

Risultano essere presenti/assenti i Sigg.:

Presenti:

dott. Enrico Salmi, Presidente;

dott.ssa Maria Rosaria Febbraro, Componente.

Assenti:

dott. Roberto Colella, assente giustificato.

Assiste la segretaria del Collegio, collaboratore amm.vo prof.le Mauro Monica

Il bilancio dell'esercizio chiuso al 31/12/2016 di cui alla delibera di adozione del Direttore Generale n. 250

del 28/04/2017, è stato trasmesso al Collegio Sindacale per le debite valutazioni in data 02/05/2017

con nota prot. n. 27531 del 02/05/2017 e, ai sensi dell'art. 26 del d. lgs. N. 118/2011, è composto da:

- ☒ stato patrimoniale
- ☒ conto economico
- ☒ rendiconto finanziario
- ☒ nota integrativa
- ☒ relazione del Direttore generale

Il bilancio evidenzia un utile di € 18.890,00 con un incremento

rispetto all'esercizio precedente di € 5.573,00, pari al 41,85 %.

Si riportano di seguito i dati riassuntivi del bilancio al 2016, espressi in Euro, confrontati con quelli dell'esercizio precedente:

Stato Patrimoniale	Bilancio di esercizio (2015)	Bilancio d'esercizio 2016	Differenza
Immobilizzazioni	€ 139.263.647,00	€ 140.295.971,00	€ 1.032.324,00
Attivo circolante	€ 124.420.678,00	€ 107.191.076,00	€ -17.229.602,00
Ratei e risconti	€ 664.663,00	€ 392.732,00	€ -271.931,00
Totale attivo	€ 264.348.988,00	€ 247.879.779,00	€ -16.469.209,00
Patrimonio netto	€ 69.183.429,00	€ 64.662.405,00	€ -4.521.024,00
Fondi	€ 19.539.806,00	€ 15.145.794,00	€ -4.394.012,00
T.F.R.	€ 5.970.881,00	€ 5.720.019,00	€ -250.862,00
Debiti	€ 169.526.071,00	€ 162.090.423,00	€ -7.435.648,00
Ratei e risconti	€ 128.801,00	€ 261.138,00	€ 132.337,00
Totale passivo	€ 264.348.988,00	€ 247.879.779,00	€ -16.469.209,00
Conti d'ordine	€ 23.051.828,00	€ 23.242.629,00	€ 191.001,00

Conto economico	Bilancio di esercizio (2015)	Bilancio di esercizio 2016	Differenza
Valore della produzione	€ 819.672.050,00	€ 823.827.699,00	€ 4.155.649,00
Costo della produzione	€ 819.242.151,00	€ 819.716.196,00	€ 474.045,00
Differenza	€ 429.899,00	€ 4.111.503,00	€ 3.681.604,00
Proventi ed oneri finanziari +/-	€ -159.860,00	€ -312.044,00	€ -152.184,00
Rettifiche di valore di attività finanziarie +/-	€ 0,00	€ 0,00	€ 0,00
Proventi ed oneri straordinari +/-	€ 9.379.475,00	€ 5.820.047,00	€ -3.559.428,00
Risultato prima delle imposte +/-	€ 9.649.514,00	€ 9.619.506,00	€ -30.008,00
Imposte dell'esercizio	€ 9.636.197,00	€ 9.600.616,00	€ -35.581,00
Utile (Perdita) dell'esercizio +/-	€ 13.317,00	€ 18.890,00	€ 5.573,00

Si evidenziano gli scostamenti tra bilancio di previsione 2016 e relativo bilancio d'esercizio:

Conto economico	Bilancio di previsione (2016)	Bilancio di esercizio 2016	Differenza
Valore della produzione	€ 818.881.940,00	€ 823.827.699,00	€ 4.945.759,00
Costo della produzione	€ 808.380.872,00	€ 819.716.196,00	€ 11.335.324,00
Differenza	€ 10.501.068,00	€ 4.111.503,00	€ -6.389.565,00
Proventi ed oneri finanziari +/-	€ -820.173,00	€ -312.044,00	€ 508.129,00
Rettifiche di valore di attività finanziarie +/-	€ 0,00	€ 0,00	€ 0,00
Proventi ed oneri straordinari +/-	€ 0,00	€ 5.820.047,00	€ 5.820.047,00
Risultato prima delle imposte +/-	€ 9.680.895,00	€ 9.619.506,00	€ -61.389,00
Imposte dell'esercizio	€ 9.670.708,00	€ 9.600.616,00	€ -70.092,00
Utile (Perdita) dell'esercizio +/-	€ 10.187,00	€ 18.890,00	€ 8.703,00

Patrimonio netto	€ 64.662.405,00
Fondo di dotazione	€ -4.477.481,00
Finanziamenti per investimenti	€ 93.262.825,00
Donazioni e lasciti vincolati ad investimenti	€ 2.715.352,00
Contributi per ripiani perdite	€ 0,00
Riserve di rivalutazione	€ 0,00
Altre riserve	€ 84.912,00
Utili (perdite) portati a nuovo	€ -26.942.093,00
Utile (perdita) d'esercizio	€ 18.890,00

L'utile di € 18.890,00

<input checked="" type="checkbox"/> 1)	Non si discosta in misura significativa dall'utile programmata e autorizzata dalla Regione nel bilancio di previsione anno 2016
<input type="checkbox"/> 2)	in misura sostanziale il Patrimonio netto dell'Azienda;

☐ 3)

determinate le modalità di copertura della stessa.

In base ai dati esposti il Collegio osserva:

che il risultato economico positivo dell'anno 2016 risulta congruente con quanto previsto nella deliberazione del Direttore generale n. 437/2016, avente ad oggetto l'adozione del bilancio economico preventivo dell'esercizio.

Il Collegio ha operato in tutela dell'interesse pubblico perseguito dall'Azienda e nella diligente attività di sorveglianza della contabilità per singoli settori e per rami di funzioni svolta secondo il criterio cd. "logico-sistematico", oltre che con controlli ispettivi non limitati ad atti isolati.

L'esame del bilancio è stato svolto secondo i principi di comportamento del Collegio sindacale raccomandati dal CNDCEC e, in conformità a tali principi, è stato fatto riferimento alle norme di legge nazionali e regionali, nonché alle circolari emanate dal Ministero dell'Economia e delle Finanze, ed, in particolare, alla circolare n. 80 del 20.12.93 e la circolare n. 27 del 25.6.01, nonché alla circolare vademecum n. 47 del 21.12.01, che disciplinano, tra l'altro, il bilancio d'esercizio delle Aziende del comparto sanitario, interpretate ed integrate dai principi contabili applicabili, nonché è stato fatto riferimento ai principi contabili specifici del settore sanitario di cui al titolo II del D.lgs. n. 118/2011.

In riferimento alla struttura e al contenuto del bilancio d'esercizio, esso è predisposto secondo le disposizioni del del D. lgs. N. 118/2011 esponendo in modo comparato i dati dell'esercizio precedente.

Nella redazione al bilancio d'esercizio non ci sono deroghe alle norme di legge, ai sensi dell'art. 2423 e seguenti del codice civile.

Sono stati rispettati i principi di redazione previsti dall'art. 2423 bis del codice civile, fatto salvo quanto previsto dal titolo II del D. lgs. N. 118/2011, ed in particolare:

- ☒ La valutazione delle voci è stata fatta secondo prudenza e nella prospettiva della continuazione dell'attività;
- ☒ Sono stati indicati esclusivamente gli utili realizzati alla data di chiusura dell'esercizio;
- ☒ Gli oneri ed i proventi sono stati determinati nel rispetto del principio di competenza, indipendentemente dalla data dell'incasso o del pagamento;
- ☒ Si è tenuto conto dei rischi e delle perdite di competenza dell'esercizio, anche se conosciuti dopo la chiusura dello stesso;
- ☒ Gli elementi eterogenei ricompresi nelle singole voci sono stati valutati separatamente;
- ☒ I criteri di valutazione non sono stati modificati rispetto all'esercizio precedente;
- ☒ Sono state rispettate le disposizioni relative a singole voci dello stato patrimoniale previste dall'art. 2424 bis del codice civile;
- ☒ I ricavi e i costi sono stati iscritti nel Conto Economico rispettando il disposto dell'art. 2425 bis del codice civile;
- ☒ Non sono state effettuate compensazioni di partite;
- ☒ La Nota Integrativa, a cui si rimanda per ogni informativa di dettaglio nel merito dell'attività svolta dall'Azienda, è stata redatta rispettando il contenuto previsto dal D. Lgs. N. 118/2011.

Ciò premesso, il Collegio passa all'analisi delle voci più significative del bilancio e all'esame della nota integrativa:

Immobilizzazioni

Immateriali

Sono iscritte al costo d'acquisto o di produzione, inclusi gli oneri accessori di diretta imputazione e l'IVA in quanto non detraibile ed esposte al netto degli ammortamenti effettuati nel corso degli esercizi.

Le quote di ammortamento, imputate a conto economico, sono state calcolate secondo le aliquote previste dal titolo II del D. lgs. N. 118/2011.

(Eventualmente indicare i casi in cui l'azienda si è avvalsa della facoltà di adottare aliquote superiori)

In relazione alle spese capitalizzate il Collegio rileva:
non presenti

L'iscrizione dei costi di impianto e di ampliamento, di ricerca e sviluppo

con il consenso del Collegio sindacale.

Materiali

Sono iscritte al costo di acquisto o di produzione, inclusi gli oneri accessori di diretta imputazione e l'IVA in quanto non detraibile ed esposte al netto degli ammortamenti effettuati negli esercizi.

Nel valore di iscrizione in bilancio d'esercizio si è portato a riduzione del costo gli sconti commerciali e gli sconti cassa di ammontare rilevante.

Le quote di ammortamento, imputate a conto economico, sono state calcolate secondo le aliquote previste dal titolo II del D. lgs. N. 118/2011.

(Eventualmente indicare i casi in cui l'azienda si è avvalsa della facoltà di adottare aliquote superiori)

Per le immobilizzazioni acquisite con contributi per investimenti, il Collegio ha verificato l'imputazione a conto economico tra il valore della produzione, delle quote di contributi per un importo pari agli ammortamenti relativi agli investimenti oggetto di agevolazione (cosiddetto metodo della "sterilizzazione").

Finanziarie

Altri titoli

Sono iscritte al minor valore tra il costo d'acquisto e quanto è possibile realizzare sulla base dell'andamento del mercato.

Rimanenze

Sono iscritte al minor valore tra il costo d'acquisto e di produzione e valore descrivibile dall'andamento del mercato. Per i beni fungibili il costo è calcolato con il metodo della media ponderata.

Crediti

I crediti sono esposti al presumibile valore di realizzazione.

(Evidenziare eventuali problematiche, dettagliare ove possibile gli stessi per anno di formazione e descrivere, in particolare, il relativo fondo svalutazione crediti – espone ad esempio la percentuale che rappresenta oppure se lo stesso è congruo all'ammontare dei crediti iscritti in bilancio.)

Il Collegio valuta opportuno evidenziare che, nell'ambito dei crediti vantati verso la gestione liquidatoria, esiste un fondo svalutazione crediti a rettifica integrale degli stessi (€ 2.822.392) già presente nei bilanci degli esercizi precedenti. Il Collegio ritiene che detto fondo possa restare contabilizzato, ma fa presente agli organi competenti che all'atto della liquidazione del saldo della gestione liquidatoria, all'Azienda USL di Parma nulla sarà dovuto.

Disponibilità liquide

Risultano dalle certificazioni di tesoreria, di cassa e di conto corrente postale.

E' stato effettuato nel corso dell'anno con frequenza almeno quindicinale il riversamento presso il cassiere delle giacenze presenti sui c/c postali.

Ratei e risconti

Riguardano quote di componenti positivi e negativi di redditi comuni a due o più esercizi e sono determinati in funzione della competenza temporale.

(Tra i ratei passivi verificare il costo delle degenze in corso presso altre strutture sanitarie alla data del 31/12/2016.)

Non risultano iscritti in tale posta le degenze in corso presso altre strutture sanitarie alla data del 31.12.2016, in quanto contabilizzate nell'ambito delle fatture da ricevere.

Trattamento di fine rapporto

Fondo premi di operosità medici SUMA:

Rappresenta l'effettivo debito maturato verso i medici interessati in conformità di legge e dei contratti di lavoro vigenti (Convenzione unica nazionale).

Tfr:

l'effettivo debito maturato verso i dipendenti per i quali è previsto in conformità di legge e dei contratti di lavoro vigenti.

Fondi per rischi e oneri

Il collegio attesta l'avvenuto rispetto delle condizioni per procedere all'iscrizione dei fondi rischi ed oneri ed al relativo utilizzo.

A tale riguardo si rinvia al verbale del Collegio sindacale n. 9 dell'11.4.2017.

Debiti

I debiti sono esposti al loro valore nominale.
(Dettagliare ove possibile gli stessi per anno di formazione)

Per il dettaglio si rinvia alla tabella n. 42 della Nota integrativa.

(Indicare, per classi omogenee, i risultati dell'analisi sull'esposizione debitoria con particolare riferimento ai debiti scaduti e alle motivazioni del ritardo nei pagamenti.)

L'esposizione debitoria risulta dalle tabelle n. 43 e n. 44 della Nota integrativa. Non sussistono significativi ritardi nei pagamenti, come si evince dall'indice di tempestività dei pagamenti anno 2016.

(Particolare attenzione "all'anzianità" delle poste contabili.)

Conti d'ordine

In calce allo stato patrimoniale risultano gli impegni, le garanzie prestate, le merci presso terzi nonché gli altri conti d'ordine.

Bilancio di esercizio

Canoni leasing ancora da pagare	
Beni in comodato	€ 16.158.160,00
Depositi cauzionali	
Garanzie prestate	€ 23.471,00
Garanzie ricevute	€ 6.334.889,00
Beni in contenzioso	
Altri impegni assunti	
Altri conti d'ordine	€ 726.109,00

(Eventuali annotazioni)

Imposte sul reddito

Le imposte sul reddito iscritte in bilancio sono contabilizzate per competenza e sono relative a:
(indicare i redditi secondo la normativa vigente – ad esempio irap e iras)

IRAP determinata unicamente con il metodo retributivo con aliquota 8,50% ed **IRES** ad aliquota ordinaria, determinata sui redditi fondiari, essendo l'attività commerciale in perdita. Per quest'ultima si rinvia allo specifico conto economico, inserito nella Relazione sulla gestione.

Il debito di imposta è esposto, al netto degli acconti versati e delle ritenute subite, nella voce debiti tributari.

IRAP.	€ 9.406.379,00
IRES.	€ 194.237,00

Costo del personale

Personale ruolo sanitario	€ 103.050.874,00
Dirigenza	€ 50.890.206,00
Comparto	€ 52.160.468,00
Personale ruolo professionale	€ 602.772,00
Dirigenza	€ 602.772,00
Comparto	€ 0,00
Personale ruolo tecnico	€ 13.157.309,00
Dirigenza	€ 202.161,00
Comparto	€ 12.955.148,00
Personale ruolo amministrativo	€ 12.763.937,00
Dirigenza	€ 1.569.835,00
Comparto	€ 11.194.102,00
Totale generale	€ 129.574.692,00

Tutti suggerimenti

-Evidenziare eventuali problematiche come ad esempio l'incidenza degli accantonamenti per ferie non godute e l'individuazione dei correttivi per la riduzione del fenomeno:

Nessuna problematica da evidenziare.

- Variazione quantitativa del personale in servizio, indicando le eventuali modifiche della pianta organica a seguito anche di procedure concorsuali interne stabilite da contratto:

Si rinvia alle tabelle di cui alle pagg. 73-77 della Nota integrativa.

-Rappresentare a seguito di carenza di personale il costo che si è dovuto sostenere per ricorrere a consulenze o esternalizzazione del servizio:

Consulenze sanitarie con soggetti pubblici e privati: € 4.188.529

Consulenze non sanitarie con soggetti pubblici e privati: € 377.417

- Ingiustificata monetizzazione di ferie non godute per inerzia dell'Amministrazione:

Non risultano ferie non godute monetizzate.

-Ritardato versamento di contributi assistenziali e previdenziali:

-Corresponsione di ore di straordinario in eccedenza ai limiti di legge o di contratto:

Non sono state corrisposte ore di straordinario in misura eccedente gli stanziamenti dei Fondi per il trattamento accessorio del personale, come si evince dalle tabelle da 66 a 69 della Nota Integrativa.

-Avvenuto inserimento degli oneri contrattuali relativi al rinnovo del contratto della dirigenza e del comparto:

In misura dello 0,4% del costo iscritto sul modello ministeriale CE consuntivo 2015 di cui al DPCM 18.4.2016, come da specifiche indicazioni della Regione Emilia Romagna.

-Altre problematiche:

Mobilità passiva

Importo	€ 273.289.465,00
---------	------------------

(Il fenomeno va valutato e raffrontato con i dati della mobilità attiva distinguendo la stessa tra intra e extra regione. Rappresentare anche gli eventuali motivi di "fuga", che comportano di fatto un incremento della mobilità passiva. Rappresentare anche gli eventuali motivi di "eccellenza", che determinano attrazione verso l'Azienda con conseguente incremento di mobilità attiva.)

L'importo comprende Mobilità passiva provinciale € 229.596.664; Mobilità passiva extraprovinciale € 17.403.283; Mobilità passiva extraregionale € 26.289.518; dal punto di vista delle prestazioni si registrano: € 194.971.315 per degenza; € 51.369.267 per specialistica; € 24.229.021 per somministrazione farmaci; € 2.719 per altre prestazioni (medicina di base, assistenza farmaceutica, sangue ed emocomponenti, termalismo, trasporti).

Farmaceutica

Il costo per la farmaceutica, pari ad € 46.430.913,00 che risulta essere in linea

con il dato regionale nonché nazionale, mostra un decremento rispetto all'esercizio precedente.

Non sono state istituite misure di contenimento della spesa, quali istituzione ticket regionale

(esplicitare l'articolazione dello stesso, e come lo stesso abbia inciso sui risultati)

E' stata realizzata in maniera sistematica e non casuale una attività di controllo tesa ad accertare il rispetto della normativa in materia di prescrizione e distribuzione dei farmaci.

Convenzioni esterne

Importo	€ 129.133.575,00
---------	------------------

(Evidenziare il rapporto tra il costo dell'anno in corso con quello dell'anno precedente, esplicitando le motivazioni relative all'incremento/decremento dell'aggregato di costo, eventuali iniziative tese al contenimento della spesa o, in prospettiva, di una eventuale diminuzione. Indicare quale forma di controllo è stata posta in essere dal Collegio di fronte ad una spesa per la convenzionata superiore a quanto preventivato e sottoscritto negli accordi iniziali tra l'Azienda e le Case di cura o gli ambulatori.)

L'importo comprende € 53.686.968 per acquisto di servizi sanitari della medicina di base; € 16.283.896 per acquisto di prestazioni di specialistica in convenzione; € 12.377.593 per acquisto di prestazioni di degenza in convenzione; € 5.991.891 per acquisto di altri servizi in convenzione.

Altri costi per acquisti di beni e servizi

Importo	€ 215.034.534,00
---------	------------------

(Da segnalare eventuali costi ritenuti eccessivi secondo propri parametri di riferimento, facendo particolare attenzione, ad esempio, alle consulenze e collaborazioni esterne; variazioni quantitative dei consumi; variazione nelle modalità di impiego.)

Ammortamento immobilizzazioni

Importo (A+B)	€ 10.210.035,00
Immateriali (A)	€ 1.480.369,00
Materiali (B)	€ 8.729.666,00

Eventuali annotazioni

Proventi e oneri finanziari

Importo	€ -312.044,00
Proventi	€ 1.317,00
Oneri	€ 313.361,00

Eventuali annotazioni

Proventi e oneri straordinari

Importo	€ 5.820.047,00
Proventi	€ 7.987.828,00
Oneri	€ 2.167.781,00

Eventuali annotazioni

Ricavi

(Indicare le assegnazioni di contributi in conto esercizio da parte della regione.)

I contributi da Regione per quota Fondo Sanitario Regionale Indistinto sono pari a € 723.738.112, i contributi da regione per quota Fondo Sanitario Regionale vincolato sono pari a € 6.280.129, i contributi da Regione (extra fondo) vincolati ammontano a € 12.603.571

Principio di competenza

Il Collegio, sulla base di un controllo a campione delle fatture e dei documenti di spesa, ha effettuato la verifica della corretta applicazione del principio di competenza con particolare attenzione a quei documenti pervenuti in Azienda in momenti successivi al 31 dicembre, ma riferiti a costi del periodo in oggetto.

(Evidenziare se si è proceduto alla precisa classificazione delle note di credito da ricevere per rettifiche nella fornitura di beni e servizi in funzione delle collocazioni del debito dello specifico fornitore, dando notizia delle eventuali eccezioni sollevate.)

Attività amministrativo contabile

Il Collegio attesta che nel corso dell'anno sono state regolarmente eseguite le verifiche periodiche disposte dall'art. 2403 del codice civile, durante le quali si è potuto verificare il controllo sulla corretta

tenuta della contabilità, del libro giornale, del libro inventari e dei registri previsti dalla normativa fiscale. Nel corso delle verifiche si è proceduto ad accertare il rispetto degli accordi contrattuali con l'Istituto tesoriere, al controllo dei valori di cassa economica, al controllo delle riscossioni tramite i servizi CUP, al controllo sulle altre gestioni di fondi ed degli altri valori posseduti dall'Azienda, come anche si è potuto verificare il

corretto e tempestivo adempimento dei versamenti delle ritenute e delle altre somme dovute all'Eriario, dei contributi dovuti ad Enti previdenziali e la corretta/avvenuta presentazione di tutte le dichiarazioni fiscali.

Il Collegio ha riscontrato che nel corso dell'anno si è provveduto, alle scadenze stabilite, alla trasmissione dei modelli (CE/SP/C.P./L.A.)

Sulla base dei controlli svolti è

sempre emersa una sostanziale corrispondenza tra le risultanze fisiche e la situazione contabile, né sono state riscontrate violazioni degli adempimenti civilistici, fiscali, previdenziali e delle norme regionali e nazionali in genere. Il Collegio, sia nel corso dell'anno, in riferimento all'attività amministrativo contabile dell'Azienda, sia sul bilancio, inteso come espressione finale in termini di risultanze contabili dell'attività espletata, ha effettuato i controlli necessari per addivenire ad un giudizio finale.

Nel corso delle verifiche periodiche effettuate dal Collegio sono state formulate osservazioni i cui contenuti più significativi vengono qui di seguito riportati:

Categoria	Tipologia
Oss:	

Contenzioso legale

Contenzioso concernente al personale	€ 428.000,00
Contenzioso nei confronti delle strutture private accreditate	
Accreditate	
Altro contenzioso	€ 1.181.000,00

i cui riflessi sulla situazione patrimoniale e finanziaria e sul risultato economico possono essere ragionevolmente stimati alla data odierna e in merito si rileva:
che sono effettuati gli opportuni stanziamenti in bilancio.

Il Collegio

- Informa di aver ricevuto eventuali denunce (indicandole) e di aver svolto in merito le opportune indagini, rilevando quanto segue: .
- Informa che nel corso dell'anno l'Azienda non è stata oggetto di verifica amministrativo-contabile a cura di un dirigente dei Servizi Ispettivi di Finanza Pubblica.
- Visti i risultati delle verifiche eseguite e tenuto conto delle considerazioni e raccomandazioni esposte, attesta la corrispondenza del bilancio d'esercizio alle risultanze contabili e la conformità dei criteri di valutazione del Patrimonio a quelli previsti dal codice civile e dalle altre disposizioni di legge, fatto salvo quanto diversamente disposto dal D. lgs. 118/2011.

Il Collegio ritiene di esprimere un parere favorevole al documento contabile esaminato.

Osservazioni

ELENCO FILE ALLEGATI AL DOCUMENTO

Nessun file allegato al documento.


FIRME DEI PRESENTI

ENRICO SALMI



MARIA ROSARIA FEBBRARO





**SERVIZIO SANITARIO REGIONALE
EMILIA-ROMAGNA**
Azienda Unità Sanitaria Locale di Parma

DIREZIONE GENERALE Aziendale

Regione Emilia-Romagna Servizio
Amministrazione del SSR Sociale e
Socio Sanitario
amministrazione.ssr@postacert.regione.
emilia-romagna.it

OGGETTO: Approvazione Bilancio Esercizio anno 2016. Trasmissione parere della Conferenza Territoriale Sociale e Sanitaria.

Con riferimento a Vs nota PG/2017/220206 siamo a trasmettere in allegato il Parere della Conferenza Territoriale Sociale e Sanitaria.

Cordiali saluti.

Firmato digitalmente da:
Elena Saccenti

Responsabile procedimento:
Alessandra Bonardi

REGIONE EMILIA-ROMAGNA (r_emiro)
Giunta (AOO EMR)
allegato al PG/2017/0352020 del 12/05/2017 08:28:24

Alessandra Bonardi
DIREZIONE AMMINISTRATIVA Aziendale

AZIENDA UNITÀ SANITARIA LOCALE DI PARMA
Sede legale: Strada del Quartiere n. 2/A 43125 Parma
Tel: +39 0521.393111 - Fax: +39 0521.282393
Codice Fiscale e Partita IVA: 01874230343

FIRME SUL DOCUMENTO

Il presente atto è stato firmato digitalmente da:

ELENA SACCENTI





Parma, 11 maggio 2017

Prot.Gen.n. 402362 II/1-8

**All'Assessore Politiche per la Salute della
Regione Emilia-Romagna**

Dott. Sergio Venturi
Via Aldo Moro, 21
40127 Bologna
sanita@regione.emilia-romagna.it

E p.c.

**Al Direttore Generale dell'Azienda AUSL di
Parma**

Dott.ssa Elena Saccenti
Strada del Quartiere 2/A
43125 Parma
dirgensegreteria@ausl.pr.it
direzioneamministrativa@ausl.pr.it

**Al Direttore Generale dell'Azienda
Ospedaliero-Universitaria di Parma**

Dott. Massimo Fabi
Via Gramsci, 14
43126 Parma
direzione generale@ao.pr.it

Oggetto: Parere della CTSS sui Bilanci di Esercizio 2016 delle Aziende Sanitarie di Parma.

Con la presente si comunica che, come da nota Regionale PG 2017/287119 del 13/04/2017, la Conferenza Territoriale Sociale e Sanitaria di Parma ha provveduto ad esprimere il parere di cui all'oggetto.

Si allega alla presente le analisi ed i pareri espressi nel corso della seduta ordinaria dell'Ufficio di Presidenza del 9 maggio 2017 relativamente ai Bilanci di Esercizio 2016 dell'Azienda USL e dell'Azienda Ospedaliero-Universitaria.

Distinti saluti

Il Presidente
Federico Pizzarotti







ESPRESSIONE DI PARERE OBBLIGATORIO

SUI BILANCI DI ESERCIZIO 2016

dell'Azienda USL di Parma e dell'Azienda Ospedaliero-Universitaria di Parma

L'Ufficio di Presidenza della Conferenza Territoriale Sociale e Sanitaria di Parma

RICHIAMATI:

- l'art. 181 della L.R. 21/04/1999 n. 3, che istituisce la Conferenza Sanitaria Territoriale cui competono le funzioni di programmazione, di partecipazione al processo di elaborazione e approvazione dei piani attuativi locali, di indirizzo e di verifica delle attività delle Aziende Sanitarie, di espressione di pareri obbligatori sugli strumenti di programmazione delle Aziende stesse;
- il punto 2) lettere C) e D) dell'art. 181 della precitata legge, che sancisce che la Conferenza Sanitaria Territoriale "esprime parere obbligatorio sul Piano Programmatico, sul Bilancio pluriennale di previsione, sul Bilancio economico preventivo e sul Bilancio d'esercizio, trasmettendo alla Regione eventuali osservazioni ai fini del controllo esercitato dalla Giunta Regionale a norma del comma 8 dell'art. 4 della L. 30/12/1991 n. 412;
- la Direttiva regionale sul funzionamento delle Conferenze Sanitarie Territoriali, approvata con deliberazione di Giunta Regionale del 21/11/2000, n. 2002, che prevede tra le competenze dell'Esecutivo della Conferenza l'espressione di parere obbligatorio sui predetti documenti;
- gli indirizzi sull'attività delle Conferenze Territoriali Sociali e Sanitarie approvati dalla Giunta regionale con deliberazione n. 24 del 18 gennaio 2010;
- la L.R. 29/2004.

RILEVATO CHE:

- le Aziende USL e Ospedaliero-Universitaria di Parma hanno provveduto alla predisposizione dei sotto elencati documenti previsti dalla Dlgs 118/11 e s.m.i; poiché le disposizioni contenute nel Dlgs n. 118/2011 costituiscono principi fondamentali del coordinamento della finanza pubblica ai sensi dell'art. 117 della

Costituzione e sono finalizzati alla tutela dell'unità economica della Repubblica ai sensi del comma 2 dell'art. 120 della Costituzione (artt. 1 e 19 del Dlgs 118/2011) e che, come tali, hanno una coerenza diretta nei confronti delle Aziende sanitarie con conseguente disapplicazione della normativa regionale non coerente. Tale Dlgs 118/11, il cui Titolo II è rivolto agli enti del SSN introduce nuovi principi contabili, nuovi schemi di Bilancio, di Nota Integrativa, di Rendiconto Finanziario e di Relazione sulla Gestione, univoci a livello nazionale. Le più significative novità introdotte riguardano le aliquote di ammortamento, più onerose rispetto a quelle precedentemente applicate e il finanziamento degli investimenti effettuati senza fonti dedicate:

- Bilancio d'Esercizio 2016 - Azienda USL di Parma. Adottato con Deliberazione n. 250 del 28/04/2017;

- Bilancio d'esercizio 2016 - Azienda Ospedaliero-Universitaria di Parma, adottato con Delibera n. 322 del 27/04/2017.

OSSERVA QUANTO SEGUE:

Nell'Azienda USL

1. Andamenti

- Il valore della produzione si attesta a 823.828 ml. euro, con un incremento rispetto al Preventivo dello 0,6%.
- Il costo della produzione è di 819.716 ml. euro, con un incremento rispetto al Preventivo dello 1,4%.
- I proventi e gli oneri finanziari sommano a – 312 migliaia di euro, i proventi e gli oneri straordinari a 5.820 migliaia di euro, le imposte a 9.601 migliaia euro.

Si determina dunque il risultato di Esercizio con un utile di 19 migliaia di euro.

2. Considerazioni

L'incremento di valore della produzione è dovuto principalmente a (differenze fra Bilancio Preventivo e Bilancio d'esercizio, valori espressi in migliaia di euro):

- Contributi in conto esercizio: + 1.861 (+0,2%)
- Rettifica contributi in conto esercizio: -38 (- 2,2%)
- Utilizzo fondi quote inutilizzate contributi vincolati esercizi precedenti: - 40 (-1,6%)
- Ricavi per prestazioni sanitarie e sociosanitarie a rilevanza sanitaria: + 2.210 (+ 5%)
- Concorsi Recupero e Rimborsi: + 1.617 (+ 42,2%)
- Quota contributi in C/Capitale imputata all'esercizio: - 761 (- 9,7%).

L'incremento dei costi di produzione è dovuto principalmente a (differenze fra Bilancio Preventivo e Bilancio d'esercizio, valori espressi in migliaia di euro):

- Acquisto beni di consumo: + 2.871 (+ 5,1%);

- Ammortamenti: - 345 (-3,3%)
- Accantonamenti: + 3.643 (+ 203,3%)
- Acquisto servizi sanitari: + 5.575 (+1,0%), derivanti dalle seguenti principali variazioni: degenza ospedaliera + 5.695, derivante principalmente da riclassificazione da altri conti (+2.424) e dall'incremento dell'attività delle Case di Cura Provinciali rivolta a cittadini residenti extraregione, (+2.926), somministrazione farmaci (+1.804) e acquisto di prestazioni socio sanitarie a rilevanza sanitaria (+ 1.045).
- Personale: - 117 (- 0,1%)
- Acquisti servizi non sanitari: - 1.286 (- 4,9%).

3. Valutazioni

Dai valori emerge un risultato di Esercizio superiore di 9 migliaia di euro rispetto a quanto esposto a Bilancio Preventivo.

Per l'esercizio 2016 la Regione, in coerenza con quanto disposto dal Dlgs 118/11 ha definito quale condizione di equilibrio il raggiungimento del pareggio, con copertura integrale dei costi, compresi gli ammortamenti.

A margine del risultato finale di 19 migliaia di euro, che conferma il raggiungimento dell'obiettivo, sono da considerare i seguenti elementi:

1. si conferma la positività della gestione aziendale, che anche per l'anno 2016 raggiunge l'obiettivo del pareggio di bilancio in assenza di specifici sostegni da parte della Regione ad integrazione della quota capitaria;
2. incrementano significativamente i costi per acquisto di beni sanitari, in particolare farmaci derivante principalmente dall'accresciuto consumo presso gli ospedali a gestione diretta riferito a farmaci oncologici ad alto costo, farmaci biologici e farmaci per trattamento della sclerosi multipla, nonché dal potenziamento della distribuzione per conto per il tramite delle farmacie aperte al pubblico;
3. incrementa il riconoscimento degli importi riconosciuti all'Azienda Ospedaliero – Universitaria di 1,788 migliaia di euro, attribuibili all' attività per somministrazione farmaci; l'incremento è attribuibile al crescente utilizzo di farmaci ad alto costo, in particolare oncologici;
4. la spesa per il Fondo Regionale per la Non Autosufficienza si è assestata in 47,623 milioni; le somme non impiegate nell'esercizio 2016, pari a 1,128 milioni, a cui si assommano 150 migliaia di euro non impiegate nell'esercizio 2015, sono state interamente rimandate all'esercizio 2017.

4. Parere

SI ESPRIME PARERE FAVOREVOLE AL BILANCIO DI ESERCIZIO 2016

1. Andamenti

- Il valore della produzione si attesta su 387,458 milioni, con un incremento rispetto al Preventivo dell'1%.
- I costi della produzione assommano a 375,688 milioni, con un incremento rispetto al Preventivo dell'1%.
- I Proventi e oneri finanziari sommano a -0,179 milioni, i Proventi e Oneri Straordinari a 0,061 milioni, le Imposte a -11,647 milioni.

Il risultato di esercizio risulta pari a +5.348 euro, in linea rispetto all'obiettivo di pareggio.

2. Considerazioni

Di seguito, con riferimento allo schema di bilancio modello ministeriale CE, si esplicitano le voci più significative delle risultanze dell'esercizio e gli scostamenti con i valori definiti nel preventivo.

L'incremento del Valore della produzione rispetto al Preventivo è dovuto principalmente a:

- Contributi in conto esercizio: 61,156 milioni (+8% pari a +4,575 milioni)
- Rettifica contributi in conto esercizio: -2,650 milioni (valore non indicati nel preventivo)
- Utilizzo fondi quote inutilizzate contributi vincolati esercizi precedenti: 2,813 milioni (+76% pari a +1,213 milioni)
- Ricavi per Prestazioni Sanitarie e Sociosanitarie a rilevanza sanitaria: 305,869 milioni (+1% pari a +2,580 milioni). In particolare, risulta costante l'importo per l'attività di degenza erogata a favore di pazienti residenti nella Provincia e nella Regione Emilia-Romagna, in relazione agli accordi di fornitura stipulati, mentre si evidenzia un incremento dei ricavi rispetto al preventivo per pazienti residenti in altre Regioni (+0,570 mil.) per maggiori importi registrati nell'esercizio 2016 da mobilità attiva extra-regionale. I valori dell'attività ambulatoriale risultano complessivamente in linea con i dati di preventivo. Restano invariati, rispetto al preventivo 2016, i valori dell'attività specialistica ambulatoriale erogata a favore dei pazienti residenti nella Provincia e nella Regione. Si rileva un lieve incremento dell'attività per pazienti provenienti da altre Regioni pari a 0,067 mil. di euro (+1%). Per quanto riguarda la somministrazione farmaci, a consuntivo 2016 si evidenzia un incremento complessivo del 9% pari a +2,071 mil. di euro. L'incremento maggiore si osserva per l'attività svolta a favore dei residenti della Provincia (+1,788 mil. pari a +10%). L'attività a favore dei pazienti della Regione è in aumento di 0,661 mil. di euro, mentre è in diminuzione quella per pazienti extra Regione di 0,377 mil.

- Concorsi, recuperi e rimborsi: 2,958 milioni (-38% pari a -1,846 milioni) Si evidenzia che in questa voce è stato inserito, in fase di previsione, il contributo regionale per l'acquisto di farmaci innovativi. Il finanziamento per l'acquisto di farmaci innovativi nel consuntivo 2016 si colloca invece tra i contributi regionali indistinti (1,511 mil. di euro).
- Compartecipazioni alla spesa per prestazioni sanitarie (ticket): 6,794 milioni (+4% pari a +0,255 milioni)
- Quota contributi in conto capitale imputata all'esercizio: 9,713 milioni (+1% pari a +0,106 milioni)
- Altri ricavi e proventi: 0,805 milioni (+114% pari a +0,429 milioni). La differenza è da attribuire all'istituzione di un nuovo conto economico dedicato all'utilizzo del fondo dedicato all'attività libero-professionale intramoenia (Legge 189/2012)

L'incremento dei Costi di produzione rispetto al Preventivo è principalmente dovuto a:

- Acquisto di beni: 93,791 milioni (+5% pari a +4,695 milioni). La variazione è relativa all'incremento di acquisti di beni sanitari rispetto a quanto preventivato (+6% pari a +4,827 mil.)
- Acquisti di servizi: 67,728 milioni (-3% pari a -1,802 milioni)
- Manutenzione e riparazione: 15,350 milioni (-1% pari a -0,195 milioni)
- Godimento beni di terzi: 1,717 milioni (-1% pari a -0,011 milioni)
- Personale dipendente: 170,411 milioni (-0,2% pari a -0,395 milioni)
- Oneri diversi di gestione: 2,726 milioni (+63% pari a +1,055 milioni)
- Ammortamenti: 16,495 milioni (-3% pari a -0,530 milioni)
- Svalutazioni delle immobilizzazioni e dei crediti: 0,200 milioni (+22% pari a +0,050 milioni)
- Variazione delle rimanenze: +1,219 milioni (non indicate a preventivo)
- Accantonamenti dell'esercizio: 8,489 milioni (+3,642 milioni)
- Proventi e oneri finanziari: 0,179 milioni (-0,116 milioni)
- Proventi e oneri straordinari: 0,061 milioni (+0,311 milioni)
- Imposte e tasse: 11,647 milioni (-0,202 milioni)

2. Valutazioni

Il risultato di esercizio al 31.12.2016 evidenzia una situazione di pareggio (+5.348 euro) ed è quindi in linea con il risultato atteso dalla programmazione regionale e dalle disposizioni nazionali del D.Lgs. 118/2011.

A margine del risultato sono da considerare i seguenti elementi:

- si conferma la positività della gestione aziendale che, anche per l'anno 2016, raggiunge l'obiettivo di pareggio di bilancio
- da una analisi complessiva dei principali indicatori di attività di ricovero, emerge che nell'anno 2016 è proseguito il processo di consolidamento e di sviluppo dei risultati conseguiti negli ultimi anni, sia in termini di appropriatezza del setting

assistenziale che di efficacia ed efficienza, nonché di coerenza con la domanda territoriale e con l'articolazione del sistema complessivo di offerta

- si osserva un aumento dell'attività di Assistenza Specialistica a seguito del processo di trasferimento in regime ambulatoriale (sia semplice che Day Service Ambulatoriale) della casistica di degenza ordinaria e di DH che non richiede la condizione di ricovero
- si evidenzia un incremento del valore della produzione motivato soprattutto dall'incremento del valore per la somministrazione diretta dei farmaci (circa più 2 mil. rispetto al preventivo) e dall'aumento del valore della degenza di cittadini provenienti da altre regioni (circa 0,570 mil.)
- i costi per il personale dipendente registrano un decremento rispetto al Preventivo. Analizzando le singole voci di costo del personale si evidenzia come la politica di gestione delle risorse umane dell'Azienda sia stata prevalentemente orientata verso il personale dedicato all'assistenza (medico e sanitario non medico) il cui costo ha la maggiore incidenza rispetto alla complessiva spesa del personale dipendente. Dalle risultanze contabili emerge l'adesione alle indicazioni regionali volte ad una gestione rigorosa degli organici nell'ambito di quanto approvato nel piano assunzioni autorizzato dalla stessa Regione. In particolare, l'Azienda ha dato attuazione a quanto previsto negli accordi stipulati dall'Assessorato regionale per le politiche per la Salute al fine di garantire l'adeguatezza del turn over nonché ulteriori assunzioni destinate parzialmente a fronteggiare le criticità correlate all'attuazione della Legge 161/2014 nonché per il progressivo superamento del ricorso al lavoro atipico
- la gestione finanziaria è contraddistinta dalla sostanziale creazione di liquidità da parte della gestione reddituale, che ha permesso il miglioramento dei tempi di pagamento dei debiti v/ fornitori di beni e servizi. Si segnala inoltre il consolidamento dell'azzeramento degli oneri per interessi passivi sull'anticipazione dell'Istituto Cassiere

4. Parere

**Sono stati sostanzialmente raggiunti gli impegni assunti in sede di Bilancio Preventivo.
Pertanto,**

SI ESPRIME PARERE FAVOREVOLE AL BILANCIO DI ESERCIZIO 2016

**TESTO APPROVATO ALL'UNANIMITA' DALL'UFFICIO DI PRESIDENZA DELLA
CONFERENZA TERRITORIALE SOCIALE E SANITARIA DI PARMA NELLA SEDUTA
DEL 09.05.2017**