

FRONTESPIZIO DELIBERAZIONE

AOO: AOOAUSLPR
REGISTRO: Deliberazione
NUMERO: 0000322
DATA: 30/04/2019 16:36
OGGETTO: ADOZIONE DEL BILANCIO D'ESERCIZIO ANNO 2018

SOTTOSCRITTO DIGITALMENTE DA:

Il presente atto è stato firmato digitalmente da Saccenti Elena in qualità di Direttore Generale
Con il parere favorevole di Frattini Giuseppina - Direttore Sanitario
Con il parere favorevole di Chiari Marco - Direttore Amministrativo

Su proposta di Cristina Gazzola - Servizio Economico Finanziario e aspetti economici dell'accesso alle prestazioni sanitarie che esprime parere favorevole in ordine ai contenuti sostanziali, formali e di legittimità del presente atto

CLASSIFICAZIONI:

- [01-09-01]

DESTINATARI:

- Collegio sindacale


DOCUMENTI:

File	Firmato digitalmente da	Hash
DELI0000322_2019_delibera_firmata.pdf	Chiari Marco; Frattini Giuseppina; Gazzola Cristina; Saccenti Elena	B81AE0A5DBB42FED1D689C2DCA989614F9EBF27CEB6364F1F3E5B27FE33E8AC5
DELI0000322_2019_Allegato1.pdf:		57D25B67DE4CE96589C947622532500DA1260E6D553E16666A24428111919ED2



L'originale del presente documento, redatto in formato elettronico e firmato digitalmente e' conservato a cura dell'ente produttore secondo normativa vigente.

Ai sensi dell'art. 3bis c4-bis Dlgs 82/2005 e s.m.i., in assenza del domicilio digitale le amministrazioni possono predisporre le comunicazioni ai cittadini come documenti informatici sottoscritti con firma digitale o firma elettronica avanzata ed inviare ai cittadini stessi copia analogica di tali documenti sottoscritti con firma autografa sostituita a mezzo stampa predisposta secondo le disposizioni di cui all'articolo 3 del Dlgs



DELIBERAZIONE

OGGETTO: ADOZIONE DEL BILANCIO D'ESERCIZIO ANNO 2018

IL DIRETTORE GENERALE

VISTO il Dlgs 118 del 23/06/2011 e s.m.i. "Disposizioni in materia di armonizzazione dei sistemi contabili e degli schemi di bilancio delle Regioni, degli e dei loro organismi, a norma degli articoli 1 e 2 della legge 5 maggio 2009, n° 42" che al titolo II detta "Principi contabili generali e applicati per il settore sanitario";

VISTO che il richiamato Dlgs 118/2011 al titolo II, oltre a dettare principi contabili generali, all'art. 28 rimanda agli art. 2423-2425 del Codice Civile, per quanto non espressamente previsto dal Titolo II;

RICHIAMATI gli allegati 2 e 2/1, e s.m.i del Dlgs 118/2011 che introducono nuovi schemi di Conto Economico e di Stato Patrimoniale;

RICHIAMATO l'allegato 2/2 e s.m.i del Dlgs 118/2011 che introduce il nuovo schema di Rendiconto Finanziario;

RICHIAMATO l'allegato 2/3 e s.m.i del Dlgs 118/2011 che introduce il nuovo schema di Nota Integrativa;

RICHIAMATO l'allegato 2/4 e s.m.i del Dlgs 118/2011 che introduce il nuovo schema di Relazione sulla gestione;


RICHIAMATO l'allegato 3 e s.m.i del Dlgs 118/2011 che introduce nuove aliquote di ammortamento per i beni ammortizzabili;

VISTA altresì la Legge Regionale 16 luglio 2018, n° 9 ed in particolare le norme del Capo III e del Capo V;

RILEVATO che la disposizioni contenute nel Dlgs n. 118/2011 costituiscono principi fondamentali del coordinamento della finanza pubblica ai sensi dell'art. 117 della Costituzione e sono finalizzati alla tutela dell'unità economica della Repubblica ai sensi del comma 2 dell'art. 120 della Costituzione (artt. 1 e 19 del Dlgs 118/2011) e che, come tali, hanno una cogenza diretta nei confronti delle Aziende sanitarie con conseguente disapplicazione della normativa regionale non coerente;

RICHIAMATA la propria deliberazione n. 376 del 31 maggio 2018 con la quale è stato adottato il Bilancio Economico Preventivo per l'anno 2018;

RILEVATO che la Giunta regionale con deliberazione n. 1248 del 30 luglio 2018 ha approvato la sopracitata deliberazione n. 376 del 31 maggio 2018, con la quale è stato adottato il Bilancio Economico Preventivo per l'anno 2018;



CONSIDERATO che il Bilancio dell'esercizio che si rappresenta nella presente deliberazione, ricomprende, in forma separata e consolidata, la gestione sanitaria e la gestione sociale, come gestite nell'anno 2018 da questa Azienda;

DATO ATTO che l'Azienda nella redazione del Bilancio di esercizio si è attenuta a quanto disposto dal Dlgs 118/2011 e sm.i., dal Codice Civile, artt. 2423-2425, e agli allegati del Dlgs 118 e sm.i.;

VISTI gli atti predisposti dal Responsabile del Servizio Economico Finanziario e aspetti economici dell'accesso alle prestazioni, redatti sulla base dei principi contabili e generali previsti al Titolo II del Dlgs 118 e CC e sulla base degli schemi di Bilancio, di rendiconto Finanziario, di Nota Integrativa e di Relazione sulla Gestione previsti dagli allegati 2, 2/1, 2/2, 2/3 relativi alla formazione e redazione del Bilancio d'esercizio costituito da:

- Stato Patrimoniale consolidato 2018;
- Stato Patrimoniale e Conto Economico 2018 - gestione sanitaria;
- Stato Patrimoniale 2018 - gestione sociale, che riflette lo Stato Patrimoniale riferito all'area distrettuale di Fidenza, le cui deleghe sono cessate al 31.12.2013, nonché lo Stato Patrimoniale del Distretto Parma riferito alla gestione dei debiti e crediti anno 1999 e pregressi del Comune di Parma;
- Nota Integrativa;
- Rendiconto Finanziario;
- Relazione sulla Gestione;


DATO ATTO che il Bilancio d'esercizio è corredato nella relazione sulla Gestione redatta ai sensi del Dlgs 118/211 allegato 2/4, dalla documentazione sanitaria ed amministrativa dimostrativa dei risultati della gestione;

RIFERITO che l'intera documentazione prodotta rappresenta con chiarezza, in modo veritiero ed in conformità con le scritture contabili, la situazione patrimoniale e finanziaria dell'esercizio;

OSSERVATO che il risultato economico dell'esercizio riferito alla gestione sanitaria riflette le situazioni conseguenti alla concertazione regionale e si concretizza in un utile di € 15.208 nel rispetto degli obiettivi assegnati all'Azienda dalla Giunta regionale con deliberazione n °919/2018;

PRECISATO CHE:

- il dettaglio esplicativo delle poste di bilancio è esposto nella nota integrativa;
- l'andamento della gestione ed i riflessi sui costi e sui ricavi sono esplicitati nella Relazione sulla Gestione e nelle relazioni concernenti specifici settori dell'attività aziendale;



RITENUTO fin d'ora di destinare l'utile della gestione Sanitaria, pari a € 15.208 a copertura delle perdite pregresse, come indicato dall'art. 30 del Dlgs 118/2011;

DATO ATTO che per assicurare il rispetto dei principi generali in materia di contabilità e di bilancio, l'Azienda ha ritenuto di applicare i principi contabilità nonché gli schemi previsti dal Dlgs 118/2011 anche al bilancio della gestione sociale, redatto per la sola parte Patrimoniale;

VISTI il Dlgs 118/2011 e s.m.i. e gli art. 2423 – 2425 del Codice Civile

SU PROPOSTA del Dirigente Responsabile del Servizio Economico Finanziario e aspetti economici dell'accesso alle prestazioni;

ACQUISITI i pareri favorevoli del Direttore Amministrativo e del Direttore Sanitario;

Delibera

1. di adottare il Bilancio d'esercizio 2018, come rappresentato nei documenti allegati quale parte integrante e sostanziale alla presente deliberazione, articolati in:


- Stato Patrimoniale 2018 consolidato;
- Stato Patrimoniale e Conto Economico 2018 - gestione sanitaria;
- Stato Patrimoniale 2018 - gestione sociale, che riflette lo Stato Patrimoniale riferito all'area distrettuale di Fidenza, nonché lo Stato Patrimoniale del Distretto Parma riferito alla gestione dei debiti e crediti anno 1999 e pregressi del Comune di Parma;
- Nota Integrativa riferita alle gestioni sanitaria e sociale;
- Rendiconto Finanziario;
- Relazione sulla Gestione;

2) di dare atto:

- che, sinteticamente il Bilancio d'esercizio 2018 si conclude con i seguenti dati economici e patrimoniali, espressi in unità di Euro;
- che i valori esposti nel bilancio consolidato sono determinati a seguito della corretta allocazione della posizioni creditorie e debitorie tra la Gestione Sanitaria e la Gestione Sociale;

stato patrimoniale

	Gestione Sanitaria	Gestione Sociale	Consolidato
attivo			
A) Immobilizzazioni	136.225.475	73.311	136.298.786



B) Attivo circolante	124.943.142	1.124.911	125.448.784
C) Ratei e risconti	430.204	0	430.204
Totale ATTIVO	261.598.820	1.198.222	262.177.774
D) Conti d'ordine	24.312.802	0	24.312.802
PASSIVO			
A) Patrimonio netto	63.716.395	20.357	63.736.752
B) Fondi per rischi ed oneri	15.259.684	251.576	15.511.260
C) TRATTAMENTO FINE	5.554.628	0	5.554.628
RAPPORTO			
D) Debiti	176.822.564	926.289	177.129.585
E) Ratei e risconti	245.549	0	245.549
Totale PASSIVO E NETTO	261.598.820	1.198.222	262.177.774
F) Conti d'ordine	24.312.802	0	24.312.802

Conto economico:

	Gestione sanitaria
Valore della produzione	842.123.273
Costi della produzione	840.289.667
Proventi ed oneri finanziari	-1.450.591

Rettifiche di valore di attività'-26
finanziarie

Proventi ed oneri straordinari	9.420.227
Imposte e tasse	9.788.008
UTILE (Perdita)	15.208

d'esercizio

3) di dare atto che la Gestione Sanitaria presenta un utile pari a € 15.208 che verrà destinato a copertura delle perdite pregresse, come indicato dall'art. 30 del Dlgs 118/2011;

4) di trasmettere copia integrale del presente provvedimento al Collegio Sindacale, alla Conferenza Territoriale Sociale e Sanitaria ed alla Giunta Regionale della Regione Emilia Romagna per quanto di competenza.


Responsabile del procedimento ai sensi della L. 241/90:

Cristina Gazzola

Adozione del Bilancio d'esercizio anno 2018

Indice

• BILANCIO D'ESERCIZIO ANNO 2018 CONSOLIDATO	
Prospetti contabili	pag. 1-17
• BILANCIO D'ESERCIZIO ANNO 2018 – GESTIONE SANITARIA	pag. 18-189
Prospetti contabili ex D.Lgs 118/2011	
- Stato Patrimoniale	pag. 19-21
- Conto Economico	pag. 22-23
Schema di rendiconto finanziario	pag. 24-25
Nota Integrativa	pag. 26-142
- Modello Ministeriale SP (D.M. n. 144 del 15 giugno 2012)	pag. 143-147
- Modello Ministeriale SP (D.M. n. 144 del 15 giugno 2012) dettaglio	pag. 148-160
- Modello Ministeriale CE (D.M. n. 144 del 15 giugno 2012)	pag. 161-168
- Modello Ministeriale CE (D.M. n. 144 del 15 giugno 2012) dettaglio	pag. 169-189
• BILANCIO D'ESERCIZIO ANNO 2018 – GESTIONE SOCIALE	pag. 190-253
Prospetti contabili ex D.Lgs 118/2011	
- Stato Patrimoniale	pag. 191-192
- Stato Patrimoniale Distretto di Fidenza	pag. 193-194
- Stato Patrimoniale Distretto di Parma	pag. 195-196
- Schema di rendiconto finanziario	pag. 197-199
Nota Integrativa	pag. 200-235
- Modello Ministeriale SP (D.M. n. 144 del 15 giugno 2012)	pag. 236-240
- Modello Ministeriale SP (D.M. n. 144 del 15 giugno 2012) dettaglio	pag. 241-253
• RELAZIONE DEL DIRETTORE GENERALE	pag. 254-603
1. Criteri generali di predisposizione della relazione sulla gestione	pag. 256
2. Generalità sul territorio servito, sulla popolazione assistita e sulla organizzazione dell'Azienda	pag. 257-263
3. Generalità sulla struttura e sull'organizzazione	pag. 264-293
4. Attività del periodo	pag. 294-345
5. La gestione economico-finanziaria dell'azienda	pag. 346-391
6. Allegati	
6.1 Fondo Regionale per la non Autosufficienza	pag. 392-410
6.2 Stato di realizzazione del piano degli investimenti	pag. 411-420
6.3 Attuazione degli obiettivi di cui alla DGR 919/2018	pag. 421-561
6.4 Conto economico dell'attività commerciale	pag. 562-571
6.5 Note a commento dei valori contenuti nel Rendiconto Finanziario (D. Lgs. 118/2011)	pag. 572-573
6.6 Prospetto ai sensi dell'art. 41 del D.L. 66/2014 convertito con modificazioni della L. 89/2014	pag. 574-577
6.7 Prospetto delle entrate e delle uscite dei dati SIOPE	pag. 578-583
6.8 Dati analitici riferiti ai servizi affidati all'esterno dell'Azienda	pag. 584-586
6.9 Accordi per mobilità sanitaria stipulati ed effetti economici	pag. 587-588
6.10 Relazione sull'andamento della gestione delle Società Partecipate	pag. 589-603



**SERVIZIO SANITARIO REGIONALE
EMILIA-ROMAGNA**
Azienda Unità Sanitaria Locale di Parma

Bilancio d'esercizio anno 2018
consolidato

Stato Patrimoniale consolidato (Decreto Interministeriale 20 marzo 2013)	Esercizio 2018 Sanitario	Esercizio 2018 Sociale	Esercizio 2018 Consolidato
A) IMMOBILIZZAZIONI			
A.I) Immobilizzazioni immateriali	2.187.901	5.800	2.193.700
A.I.1) Costi d'impianto e di ampliamento	-	-	-
A.I.2) Costi di ricerca e sviluppo	-	-	-
A.I.3) Diritti di brevetto e di utilizzazione delle opere dell'ingegno	1.593.105	5.800	1.598.905
A.I.4) Immobilizzazioni immateriali in corso e acconti	-	-	-
A.I.5) Altre immobilizzazioni immateriali	594.795	-	594.795
A.II) Immobilizzazioni materiali	134.031.574	67.511	134.099.085
A.II.1) Terreni	1.108.053	-	1.108.053
<i>A.II.1.a) Terreni disponibili</i>	1.108.053	-	1.108.053
<i>A.II.1.b) Terreni indisponibili</i>	-	-	-
A.II.2) Fabbricati	117.299.811	-	117.299.811
<i>A.II.2.a) Fabbricati non strumentali (disponibili)</i>	4.278.464	-	4.278.464
<i>A.II.2.b) Fabbricati strumentali (indisponibili)</i>	113.021.348	-	113.021.348
A.II.3) Impianti e macchinari	-	7.173	7.173
A.II.4) Attrezzature sanitarie e scientifiche	4.308.470	6.005	4.314.475
A.II.5) Mobili e arredi	400.533	22.469	423.002
A.II.6) Automezzi	253.198	19.792	272.989
A.II.7) Oggetti d'arte	1.349.000	-	1.349.000
A.II.8) Altre immobilizzazioni materiali	933.878	12.072	945.950
A.II.9) Immobilizzazioni materiali in corso e acconti	8.378.632	-	8.378.632
A.III) Immobilizzazioni finanziarie (con separata indicazione, per ciascuna voce dei crediti, degli importi esigibili entro l'esercizio successivo)	6.000	-	6.000
A.III.1) Crediti finanziari	-	-	-
<i>A.III.1.a) Crediti finanziari v/ Stato</i>	-	-	-
<i>A.III.1.b) Crediti finanziari v/ Regione</i>	-	-	-
<i>A.III.1.c) Crediti finanziari v/ partecipate</i>	-	-	-
<i>A.III.1.d) Crediti finanziari v/ altri</i>	-	-	-
A.III.2) Titoli	6.000	-	6.000
<i>A.III.2.a) Partecipazioni</i>	6.000	-	6.000
<i>A.III.2.b) Altri titoli</i>	-	-	-
Totale A)	136.225.475	73.311	136.298.786
B) ATTIVO CIRCOLANTE			
B.I) Rimanenze	5.264.061	-	5.264.061
B.I.1) Rimanenze beni sanitari	4.977.333	-	4.977.333
B.I.2) Rimanenze beni non sanitari	263.122	-	263.122
B.I.3) Acconti per acquisti beni sanitari	-	-	-
B.I.4) Acconti per acquisti beni non sanitari	23.605	-	23.605
B.II) Crediti	49.605.298	1.121.320	50.107.349
B.II.1) Crediti v/Stato	7.974	-	7.974
<i>B.II.1.a) Crediti v/Stato - parte corrente</i>	-	-	-
B.II.1.a.1) Crediti v/Stato per spesa corrente e acconti	-	-	-
B.II.1.a.2) Crediti v/Stato - altro	-	-	-
<i>B.II.1.b) Crediti v/Stato - investimenti</i>	-	-	-
<i>B.II.1.c) Crediti v/Stato - per ricerca</i>	-	-	-
B.II.1.c.1) Crediti v/Ministero della Salute per ricerca corrente	-	-	-
B.II.1.c.2) Crediti v/Ministero della Salute per ricerca finalizzata	-	-	-
B.II.1.c.3) Crediti v/Stato per ricerca - altre Amministrazioni centrali	-	-	-
B.II.1.c.4) Crediti v/Stato - investimenti per ricerca	-	-	-
<i>B.II.1.d) Crediti v/prefetture</i>	7.974	-	7.974
B.II.2) Crediti v/Regione o Provincia Autonoma	28.533.822	-	28.533.822
<i>B.II.2.a) Crediti v/Regione o Provincia Autonoma - parte corrente</i>	14.329.694	-	14.329.694
B.II.2.a.1) Crediti v/Regione o Provincia Autonoma per spesa corrente	14.150.168	-	14.150.168
<i>B.II.2.a.1.a) Crediti v/Regione o Provincia Autonoma per finanziamento sanitario ordinario corrente</i>	12.725.403	-	12.725.403
<i>B.II.2.a.1.b) Crediti v/Regione o Provincia Autonoma per finanziamento sanitario aggiuntivo corrente LEA</i>	53.409	-	53.409
<i>B.II.2.a.1.c) Crediti v/Regione o Provincia Autonoma per finanziamento sanitario aggiuntivo corrente extra LEA</i>	-	-	-
<i>B.II.2.a.1.d) Crediti v/Regione o Provincia Autonoma per spesa corrente - altro</i>	1.371.355	-	1.371.355
B.II.2.a.2) Crediti v/Regione o Provincia Autonoma per ricerca	179.526	-	179.526
<i>B.II.2.b) Crediti v/Regione o Provincia Autonoma - patrimonio netto</i>	14.204.128	-	14.204.128

Stato Patrimoniale consolidato (Decreto Interministeriale 20 marzo 2013)	Esercizio 2018 Sanitario	Esercizio 2018 Sociale	Esercizio 2018 Consolidato
B.II.2.b.1) Crediti v/Regione o Provincia Autonoma per finanziamento per investimenti	14.204.128	-	14.204.128
B.II.2.b.2) Crediti v/Regione o Provincia Autonoma per incremento fondo di dotazione	-	-	-
B.II.2.b.3) Crediti v/Regione o Provincia Autonoma per ripiano perdite	-	-	-
B.II.2.b.4) Crediti v/Regione o Provincia Autonoma per ricostituzione risorse da investimenti esercizi precedenti	-	-	-
B.II.3) Crediti v/Comuni	2.387.762	37.828	2.425.590
B.II.4) Crediti v/aziende sanitarie pubbliche e acconto quota FSR da distribuire	6.335.010	-	6.335.010
B.II.4.a) Crediti v/aziende sanitarie pubbliche della Regione	6.062.700	-	6.062.700
B.II.4.b) Crediti v/aziende sanitarie pubbliche fuori Regione	272.311	-	272.311
B.II.5) Crediti v/società partecipate e/o enti dipendenti della Regione	44.639	-	44.639
B.II.6) Crediti v/Erario	-	-	-
B.II.7) Crediti v/altri	12.296.090	1.083.492	12.760.314
B.III) Attività finanziarie che non costituiscono immobilizzazioni	1.882		1.882
B.III.1) Partecipazioni che non costituiscono immobilizzazioni	-	-	-
B.III.2) Altri titoli che non costituiscono immobilizzazioni	1.882	-	1.882
B.IV) Disponibilità liquide	70.071.901	3.591	70.075.492
B.IV.1) Cassa	88.857	-	88.857
B.IV.2) Istituto Tesoriere	69.927.992	3.591	69.931.583
B.IV.3) Tesoreria Unica	-	-	-
B.IV.4) Conto corrente postale	55.051	-	55.051
Totale B)	124.943.142	1.124.911	125.448.784
C) RATEI E RISCONTI ATTIVI			
C.I) Ratei attivi	-	-	-
C.II) Risconti attivi	430.204	-	430.204
Totale C)	430.204	-	430.204
TOTALE ATTIVO (A+B+C)	261.598.820	1.198.222	262.177.774
D) CONTI D'ORDINE			
D.1) Canoni di leasing ancora da pagare	-	-	-
D.2) Depositi cauzionali	-	-	-
D.3) Beni in comodato	16.339.275	-	16.339.275
D.4) Altri conti d'ordine	7.973.528	-	7.973.528
Totale D)	24.312.802	-	24.312.802
A) PATRIMONIO NETTO			
A.I) Fondo di dotazione	19.581	-	19.581
A.II) Finanziamenti per investimenti	85.097.009	18.982	85.115.991
A.II.1) Finanziamenti per beni di prima dotazione	23.638.863	-	23.638.863
A.II.2) Finanziamenti da Stato per investimenti	31.979.731	-	31.979.731
A.II.2.a) Finanziamenti da Stato ex art. 20 Legge 67/88	31.979.731	-	31.979.731
A.II.2.b) Finanziamenti da Stato per ricerca	-	-	-
A.II.2.c) Finanziamenti da Stato - altro	-	-	-
A.II.3) Finanziamenti da Regione per investimenti	10.875.982	-	10.875.982
A.II.4) Finanziamenti da altri soggetti pubblici per investimenti	1.523.544	18.982	1.542.525
A.II.5) Finanziamenti per investimenti da rettifica contributi in conto esercizio	17.078.889	-	17.078.889
A.III) Riserve da donazioni e lasciti vincolati ad investimenti	2.602.687	-	2.602.687
A.IV) Altre riserve	-	-	-
A.V) Contributi per ripiano perdite	-	-	-
A.VI) Utili (perdite) portati a nuovo	- 24.018.090	1.375	- 24.016.715
A.VII) Utile (perdita) dell'esercizio	15.208	-	15.208
Totale A)	63.716.395	20.357	63.736.752
B) FONDI PER RISCHI ED ONERI			
B.1) Fondi per imposte, anche differite	-	-	-
B.2) Fondi per rischi	4.602.354	251.576	4.853.930
B.3) Fondi da distribuire	-	-	-
B.4) Quota inutilizzata contributi di parte corrente vincolati	4.587.971	-	4.587.971
B.5) Altri fondi oneri	6.069.360	-	6.069.360
Totale B)	15.259.684	251.576	15.511.260
C) TRATTAMENTO FINE RAPPORTO			

Stato Patrimoniale consolidato (Decreto Interministeriale 20 marzo 2013)	Esercizio 2018 Sanitario	Esercizio 2018 Sociale	Esercizio 2018 Consolidato
C.1) Premi operosità	5.554.628	-	5.554.628
C.2) TFR personale dipendente	-	-	-
Totale C)	5.554.628		5.554.628
D) DEBITI (con separata indicazione, per ciascuna voce, degli importi esigibili oltre l'esercizio successivo)			
D.1) Mutui passivi	33.035.814	-	33.035.814
D.2) Debiti v/Stato	10.948	-	10.948
D.3) Debiti v/Regione o Provincia Autonoma	198.736	-	198.736
D.4) Debiti v/Comuni	7.297.283	31	7.297.315
D.5) Debiti v/aziende sanitarie pubbliche	16.889.529	-	16.889.529
<i>D.5.a) Debiti v/aziende sanitarie pubbliche della Regione per spesa corrente e mobilità</i>	3.328.731	-	3.328.731
<i>D.5.b) Debiti v/aziende sanitarie pubbliche della Regione per finanziamento sanitario aggiuntivo corrente LEA</i>	-	-	-
<i>D.5.c) Debiti v/aziende sanitarie pubbliche della Regione per finanziamento sanitario aggiuntivo corrente extra LEA</i>	-	-	-
<i>D.5.d) Debiti v/aziende sanitarie pubbliche della Regione per altre prestazioni</i>	13.430.309	-	13.430.309
<i>D.5.e) Debiti v/aziende sanitarie pubbliche della Regione per versamenti a patrimonio netto</i>	-	-	-
<i>D.5.f) Debiti v/aziende sanitarie pubbliche fuori Regione</i>	130.489	-	130.489
D.6) Debiti v/società partecipate e/o enti dipendenti della Regione	303.734	-	303.734
D.7) Debiti v/fornitori	89.008.660	862.014	89.734.003
D.8) Debiti v/Istituto Tesoriere	-	-	-
D.9) Debiti tributari	6.496.919	116	6.497.035
D.10) Debiti v/altri finanziatori	-	-	-
D.11) Debiti v/istituti previdenziali, assistenziali e sicurezza sociale	10.076.960	-	10.076.960
D.12) Debiti v/altri	13.503.981	64.128	13.085.510
Totale D)	176.822.564	926.289	177.129.585
E) RATEI E RISCONTI PASSIVI			
E.1) Ratei passivi	-	-	-
E.2) Risconti passivi	245.549	-	245.549
Totale E)	245.549	-	245.549
TOTALE PASSIVO E PATRIMONIO NETTO (A+B+C+D+E)	261.598.820	1.198.222	262.177.774
F) CONTI D'ORDINE			
F.1) Canoni di leasing ancora da pagare	-	-	-
F.2) Depositi cauzionali	-	-	-
F.3) Beni in comodato	16.339.275	-	16.339.275
F.4) Altri conti d'ordine	7.973.528	-	7.973.528
Totale F)	24.312.802	-	24.312.802

Stato Patrimoniale consolidato (Decreto Interministeriale 20 marzo 2013)	Esercizio 2018 Sanitario	Rettifiche Sanitario	Esercizio 2018 Sociale	Rettifiche Sociale	Esercizio 2018 Consolidato
A) IMMOBILIZZAZIONI					
A.I) Immobilizzazioni immateriali	2.187.901	-	5.800	-	2.193.700
A.I.1) Costi d'impianto e di ampliamento	-	-	-	-	-
A.I.2) Costi di ricerca e sviluppo	-	-	-	-	-
A.I.3) Diritti di brevetto e di utilizzazione delle opere dell'ingegno	1.593.105	-	5.800	-	1.598.905
A.I.4) Immobilizzazioni immateriali in corso e acconti	-	-	-	-	-
A.I.5) Altre immobilizzazioni immateriali	594.795	-	-	-	594.795
A.II) Immobilizzazioni materiali	134.031.574	-	67.511	-	134.099.085
A.II.1) Terreni	1.108.053	-	-	-	1.108.053
A.II.1.a) Terreni disponibili	1.108.053	-	-	-	1.108.053
A.II.1.b) Terreni indisponibili	-	-	-	-	-
A.II.2) Fabbricati	117.299.811	-	-	-	117.299.811
A.II.2.a) Fabbricati non strumentali (disponibili)	4.278.464	-	-	-	4.278.464
A.II.2.b) Fabbricati strumentali (indisponibili)	113.021.348	-	-	-	113.021.348
A.II.3) Impianti e macchinari	-	-	7.173	-	7.173
A.II.4) Attrezzature sanitarie e scientifiche	4.308.470	-	6.005	-	4.314.475
A.II.5) Mobili e arredi	400.533	-	22.469	-	423.002
A.II.6) Automezzi	253.198	-	19.792	-	272.989
A.II.7) Oggetti d'arte	1.349.000	-	-	-	1.349.000
A.II.8) Altre immobilizzazioni materiali	933.878	-	12.072	-	945.950
A.II.9) Immobilizzazioni materiali in corso e acconti	8.378.632	-	-	-	8.378.632
A.III) Immobilizzazioni finanziarie (con separata indicazione, per ciascuna voce dei crediti, degli importi esigibili entro l'esercizio successivo)	6.000	-	-	-	6.000
A.III.1) Crediti finanziari	-	-	-	-	-
A.III.1.a) Crediti finanziari v/ Stato	-	-	-	-	-
A.III.1.b) Crediti finanziari v/ Regione	-	-	-	-	-
A.III.1.c) Crediti finanziari v/ partecipate	-	-	-	-	-
A.III.1.d) Crediti finanziari v/ altri	-	-	-	-	-
A.III.2) Titoli	6.000	-	-	-	6.000
A.III.2.a) Partecipazioni	6.000	-	-	-	6.000
A.III.2.b) Altri titoli	-	-	-	-	-
Totale A)	136.225.475	-	73.311	-	136.298.786
B) ATTIVO CIRCOLANTE					
B.I) Rimanenze	5.264.061	-	-	-	5.264.061
B.I.1) Rimanenze beni sanitari	4.977.333	-	-	-	4.977.333
B.I.2) Rimanenze beni non sanitari	263.122	-	-	-	263.122
B.I.3) Acconti per acquisti beni sanitari	-	-	-	-	-
B.I.4) Acconti per acquisti beni non sanitari	23.605	-	-	-	23.605
B.II) Crediti	49.605.298	- 136.670	1.121.320	- 482.599	50.107.349
B.II.1) Crediti v/ Stato	7.974	-	-	-	7.974
B.II.1.a) Crediti v/ Stato - parte corrente	-	-	-	-	-
B.II.1.a.1) Crediti v/ Stato per spesa corrente e acconti	-	-	-	-	-
B.II.1.a.2) Crediti v/ Stato - altro	-	-	-	-	-
B.II.1.b) Crediti v/ Stato - investimenti	-	-	-	-	-
B.II.1.c) Crediti v/ Stato - per ricerca	-	-	-	-	-
B.II.1.c.1) Crediti v/ Ministero della Salute per ricerca corrente	-	-	-	-	-
B.II.1.c.2) Crediti v/ Ministero della Salute per ricerca finalizzata	-	-	-	-	-
B.II.1.c.3) Crediti v/ Stato per ricerca - altre Amministrazioni centrali	-	-	-	-	-
B.II.1.c.4) Crediti v/ Stato - investimenti per ricerca	-	-	-	-	-
B.II.1.d) Crediti v/ prefetture	7.974	-	-	-	7.974
B.II.2) Crediti v/ Regione o Provincia Autonoma	28.533.822	-	-	-	28.533.822
B.II.2.a) Crediti v/ Regione o Provincia Autonoma - parte corrente	14.329.694	-	-	-	14.329.694
B.II.2.a.1) Crediti v/ Regione o Provincia Autonoma per spesa corrente	14.150.168	-	-	-	14.150.168
B.II.2.a.1.a) Crediti v/ Regione o Provincia Autonoma per finanziamento sanitario ordinario corrente	12.725.403	-	-	-	12.725.403
B.II.2.a.1.b) Crediti v/ Regione o Provincia Autonoma per finanziamento sanitario aggiuntivo corrente LEA	53.409	-	-	-	53.409

Stato Patrimoniale consolidato (Decreto Interministeriale 20 marzo 2013)	Esercizio 2018 Sanitario	Rettifiche Sanitario	Esercizio 2018 Sociale	Rettifiche Sociale	Esercizio 2018 Consolidato
B.II.2.a.1.c) Crediti v/ Regione o Provincia Autonoma per finanziamento sanitario aggiuntivo corrente extra L.E.A	-	-	-	-	-
B.II.2.a.1.d) Crediti v/ Regione o Provincia Autonoma per spesa corrente - altro	1.371.355	-	-	-	1.371.355
B.II.2.a.2) Crediti v/ Regione o Provincia Autonoma per ricerca	179.526	-	-	-	179.526
B.II.2.b) Crediti v/ Regione o Provincia Autonoma - patrimonio netto	14.204.128	-	-	-	14.204.128
B.II.2.b.1) Crediti v/ Regione o Provincia Autonoma per finanziamento per investimenti	14.204.128	-	-	-	14.204.128
B.II.2.b.2) Crediti v/ Regione o Provincia Autonoma per incremento fondo di dotazione	-	-	-	-	-
B.II.2.b.3) Crediti v/ Regione o Provincia Autonoma per ripiano perdite	-	-	-	-	-
B.II.2.b.4) Crediti v/ Regione o Provincia Autonoma per ricostituzione risorse da investimenti esercizi precedenti	-	-	-	-	-
B.II.3) Crediti v/ Comuni	2.387.762	-	37.828	-	2.425.590
B.II.4) Crediti v/ aziende sanitarie pubbliche e acconto quota FSR da distribuire	6.335.010	-	-	-	6.335.010
B.II.4.a) Crediti v/ aziende sanitarie pubbliche della Regione	6.062.700	-	-	-	6.062.700
B.II.4.b) Crediti v/ aziende sanitarie pubbliche fuori Regione	272.311	-	-	-	272.311
B.II.5) Crediti v/ società partecipate e/o enti dipendenti della Regione	44.639	-	-	-	44.639
B.II.6) Crediti v/ Erario	-	-	-	-	-
B.II.7) Crediti v/ altri	12.296.090	- 136.670	1.083.492	- 482.599	12.760.314
B.III) Attività finanziarie che non costituiscono immobilizzazioni	1.882	-	-	-	1.882
B.III.1) Partecipazioni che non costituiscono immobilizzazioni	-	-	-	-	-
B.III.2) Altri titoli che non costituiscono immobilizzazioni	1.882	-	-	-	1.882
B.IV) Disponibilità liquide	70.071.901	-	3.591	-	70.075.492
B.IV.1) Cassa	88.857	-	-	-	88.857
B.IV.2) Istituto Tesoriere	69.927.992	-	3.591	-	69.931.583
B.IV.3) Tesoreria Unica	-	-	-	-	-
B.IV.4) Conto corrente postale	55.051	-	-	-	55.051
Totale B)	124.943.142	- 136.670	1.124.911	- 482.599	125.448.784
C) RATEI E RISCONTI ATTIVI					
C.I) Ratei attivi	-	-	-	-	-
C.II) Risconti attivi	430.204	-	-	-	430.204
Totale C)	430.204	-	-	-	430.204
TOTALE ATTIVO (A+B+C)	261.598.820	- 136.670	1.198.222	- 482.599	262.177.774
D) CONTI D'ORDINE					
D.1) Canoni di leasing ancora da pagare	-	-	-	-	-
D.2) Depositi cauzionali	-	-	-	-	-
D.3) Beni in comodato	16.339.275	-	-	-	16.339.275
D.4) Altri conti d'ordine	7.973.528	-	-	-	7.973.528
Totale D)	24.312.802	-	-	-	24.312.802
A) PATRIMONIO NETTO					
A.I) Fondo di dotazione	19.581	-	-	-	19.581
A.II) Finanziamenti per investimenti	85.097.009	-	18.982	-	85.115.991
A.II.1) Finanziamenti per beni di prima dotazione	23.638.863	-	-	-	23.638.863
A.II.2) Finanziamenti da Stato per investimenti	31.979.731	-	-	-	31.979.731
A.II.2.a) Finanziamenti da Stato ex art. 20 Legge 67/88	31.979.731	-	-	-	31.979.731
A.II.2.b) Finanziamenti da Stato per ricerca	-	-	-	-	-
A.II.2.c) Finanziamenti da Stato - altro	-	-	-	-	-
A.II.3) Finanziamenti da Regione per investimenti	10.875.982	-	-	-	10.875.982
A.II.4) Finanziamenti da altri soggetti pubblici per investimenti	1.523.544	-	18.982	-	1.542.525
A.II.5) Finanziamenti per investimenti da rettifica contributi in conto esercizio	17.078.889	-	-	-	17.078.889
A.III) Riserve da donazioni e lasciti vincolati ad investimenti	2.602.687	-	-	-	2.602.687

Stato Patrimoniale consolidato (Decreto Interministeriale 20 marzo 2013)	Esercizio 2018 Sanitario	Rettifiche Sanitario	Esercizio 2018 Sociale	Rettifiche Sociale	Esercizio 2018 Consolidato
A.IV) Altre riserve	-	-	-	-	-
A.V) Contributi per ripiano perdite	-	-	-	-	-
A.VI) Utili (perdite) portati a nuovo	- 24.018.090	-	1.375	-	- 24.016.715
A.VII) Utile (perdita) dell'esercizio	15.208	-	-	-	15.208
Totale A)	63.716.395	-	20.357	-	63.736.752
B) FONDI PER RISCHI ED ONERI					
B.1) Fondi per imposte, anche differite	-	-	-	-	-
B.2) Fondi per rischi	4.602.354	-	251.576	-	4.853.930
B.3) Fondi da distribuire	-	-	-	-	-
B.4) Quota inutilizzata contributi di parte corrente vincolati	4.587.971	-	-	-	4.587.971
B.5) Altri fondi oneri	6.069.360	-	-	-	6.069.360
Totale B)	15.259.684	-	251.576	-	15.511.260
C) TRATTAMENTO FINE RAPPORTO					
C.1) Premi operosità	5.554.628	-	-	-	5.554.628
C.2) TFR personale dipendente	-	-	-	-	-
Totale C)	5.554.628	-	-	-	5.554.628
D) DEBITI (con separata indicazione, per ciascuna voce, degli importi esigibili oltre l'esercizio successivo)					
D.1) Mutui passivi	33.035.814	-	-	-	33.035.814
D.2) Debiti v/Stato	10.948	-	-	-	10.948
D.3) Debiti v/Regione o Provincia Autonoma	198.736	-	-	-	198.736
D.4) Debiti v/Comuni	7.297.283	-	31	-	7.297.315
D.5) Debiti v/aziende sanitarie pubbliche	16.889.529	-	-	-	16.889.529
<i>D.5.a) Debiti v/aziende sanitarie pubbliche della Regione per spesa corrente e mobilità</i>	3.328.731	-	-	-	3.328.731
<i>D.5.b) Debiti v/aziende sanitarie pubbliche della Regione per finanziamento sanitario aggiuntivo corrente LEA</i>	-	-	-	-	-
<i>D.5.c) Debiti v/aziende sanitarie pubbliche della Regione per finanziamento sanitario aggiuntivo corrente extra LEA</i>	-	-	-	-	-
<i>D.5.d) Debiti v/aziende sanitarie pubbliche della Regione per altre prestazioni</i>	13.430.309	-	-	-	13.430.309
<i>D.5.e) Debiti v/aziende sanitarie pubbliche della Regione per versamenti a patrimonio netto</i>	-	-	-	-	-
<i>D.5.f) Debiti v/aziende sanitarie pubbliche fuori Regione</i>	130.489	-	-	-	130.489
D.6) Debiti v/società partecipate e/o enti dipendenti della Regione	303.734	-	-	-	303.734
D.7) Debiti v/fornitori	89.008.660	-	862.014	- 136.670	89.734.003
D.8) Debiti v/Istituto Tesoriere	-	-	-	-	-
D.9) Debiti tributari	6.496.919	-	116	-	6.497.035
D.10) Debiti v/altri finanziatori	-	-	-	-	-
D.11) Debiti v/istituti previdenziali, assistenziali e sicurezza sociale	10.076.960	-	-	-	10.076.960
D.12) Debiti v/altri	13.503.981	- 482.599	64.128	-	13.085.510
Totale D)	176.822.564	- 482.599	926.289	- 136.670	177.129.585
E) RATEI E RISCOINTI PASSIVI					
E.1) Ratei passivi	-	-	-	-	-
E.2) Risconti passivi	245.549	-	-	-	245.549
Totale E)	245.549	-	-	-	245.549
TOTALE PASSIVO E PATRIMONIO NETTO (A+B+C+D+E)	261.598.820	- 482.599	1.198.222	- 136.670	262.177.774
F) CONTI D'ORDINE					
F.1) Canoni di leasing ancora da pagare	-	-	-	-	-
F.2) Depositi cauzionali	-	-	-	-	-
F.3) Beni in comodato	16.339.275	-	-	-	16.339.275
F.4) Altri conti d'ordine	7.973.528	-	-	-	7.973.528
Totale F)	24.312.802	-	-	-	24.312.802

STATO PATRIMONIALE CONSOLIDATO (Decreto Ministero della Salute n. 144 del 15 giugno 2012)	Esercizio 2018 Sanitario	Esercizio 2018 Sociale	Esercizio 2018 Consolidato
--	-----------------------------	---------------------------	-------------------------------

ATTIVO

AAZ999	A) IMMOBILIZZAZIONI	136.225.475	73.311	136.298.786
AAA000	A.I) IMMOBILIZZAZIONI IMMATERIALI	2.187.901	5.800	2.193.700
AAA010	A.I.1) Costi di impianto e di ampliamento	-	-	-
AAA020	A.I.1.a) Costi di impianto e di ampliamento	239.831	-	239.831
AAA030	A.I.1.b) F.do Amm.to costi di impianto e di ampliamento	- 239.831	-	- 239.831
AAA040	A.I.2) Costi di ricerca e sviluppo	-	-	-
AAA050	A.I.2.a) Costi di ricerca e sviluppo	-	-	-
AAA060	A.I.2.b) F.do Amm.to costi di ricerca e sviluppo	-	-	-
AAA070	A.I.3) Diritti di brevetto e diritti di utilizzazione delle opere d'ingegno	1.593.105	5.800	1.598.905
AAA080	A.I.3.a) Diritti di brevetto e diritti di utilizzazione delle opere d'ingegno - derivanti dall'attività di ricerca	-	-	-
AAA090	A.I.3.b) F.do Amm.to diritti di brevetto e diritti di utilizzazione delle opere d'ingegno - derivanti dall'attività di ricerca	-	-	-
AAA100	A.I.3.c) Diritti di brevetto e diritti di utilizzazione delle opere d'ingegno - altri	13.035.281	8.318	13.043.599
AAA110	A.I.3.d) F.do Amm.to diritti di brevetto e diritti di utilizzazione delle opere d'ingegno - altri	- 11.442.176	- 2.518	- 11.444.694
AAA120	A.I.4) Immobilizzazioni immateriali in corso e acconti	-	-	-
AAA130	A.I.5) Altre immobilizzazioni immateriali	594.795	-	594.795
AAA140	A.I.5.a) Concessioni, licenze, marchi e diritti simili	-	-	-
AAA150	A.I.5.b) F.do Amm.to concessioni, licenze, marchi e diritti simili	-	-	-
AAA160	A.I.5.c) Migliorie su beni di terzi	6.062.687	-	6.062.687
AAA170	A.I.5.d) F.do Amm.to migliorie su beni di terzi	- 5.467.891	-	- 5.467.891
AAA180	A.I.5.e) Pubblicità	-	-	-
AAA190	A.I.5.f) F.do Amm.to pubblicità	-	-	-
AAA200	A.I.5.g) Altre immobilizzazioni immateriali	-	-	-
AAA210	A.I.5.h) F.do Amm.to altre immobilizzazioni immateriali	-	-	-
AAA220	A.I.6) Fondo Svalutazione immobilizzazioni immateriali	-	-	-
AAA230	A.I.6.a) F.do Svalut. Costi di impianto e di ampliamento	-	-	-
AAA240	A.I.6.b) F.do Svalut. Costi di ricerca e sviluppo	-	-	-
AAA250	A.I.6.c) F.do Svalut. Diritti di brevetto e diritti di utilizzazione delle opere d'ingegno	-	-	-
AAA260	A.I.6.d) F.do Svalut. Altre immobilizzazioni immateriali	-	-	-
AAA270	A.II) IMMOBILIZZAZIONI MATERIALI	134.031.574	67.511	134.099.085
AAA280	A.II.1) Terreni	1.108.053	-	1.108.053
AAA290	A.II.1.a) Terreni disponibili	1.108.053	-	1.108.053
AAA300	A.II.1.b) Terreni indisponibili	-	-	-
AAA310	A.II.2) Fabbricati	117.299.811	-	117.299.811
AAA320	A.II.2.a) Fabbricati non strumentali (disponibili)	4.278.464	-	4.278.464
AAA330	A.II.2.a.1) Fabbricati non strumentali (disponibili)	9.716.563	-	9.716.563
AAA340	A.II.2.a.2) F.do Amm.to Fabbricati non strumentali (disponibili)	- 5.438.099	-	- 5.438.099
AAA350	A.II.2.b) Fabbricati strumentali (indisponibili)	113.021.348	-	113.021.348
AAA360	A.II.2.b.1) Fabbricati strumentali (indisponibili)	195.492.995	-	195.492.995
AAA370	A.II.2.b.2) F.do Amm.to Fabbricati strumentali (indisponibili)	- 82.471.647	-	- 82.471.647
AAA380	A.II.3) Impianti e macchinari	-	7.173	7.173
AAA390	A.II.3.a) Impianti e macchinari	3.714.999	12.019	3.727.018
AAA400	A.II.3.b) F.do Amm.to Impianti e macchinari	- 3.714.999	- 4.846	- 3.719.845
AAA410	A.II.4) Attrezzature sanitarie e scientifiche	4.308.470	6.005	4.314.475
AAA420	A.II.4.a) Attrezzature sanitarie e scientifiche	39.697.866	9.976	39.707.842
AAA430	A.II.4.b) F.do Amm.to Attrezzature sanitarie e scientifiche	- 35.389.396	- 3.971	- 35.393.367
AAA440	A.II.5) Mobili e arredi	400.533	22.469	423.002
AAA450	A.II.5.a) Mobili e arredi	7.448.586	29.997	7.478.583
AAA460	A.II.5.b) F.do Amm.to Mobili e arredi	- 7.048.053	- 7.528	- 7.055.582
AAA470	A.II.6) Automezzi	253.198	19.792	272.989
AAA480	A.II.6.a) Automezzi	3.282.656	33.525	3.316.181
AAA490	A.II.6.b) F.do Amm.to Automezzi	- 3.029.459	- 13.733	- 3.043.192
AAA500	A.II.7) Oggetti d'arte	1.349.000	-	1.349.000
AAA510	A.II.8) Altre immobilizzazioni materiali	933.878	12.072	945.950
AAA520	A.II.8.a) Altre immobilizzazioni materiali	14.332.730	20.595	14.353.325
AAA530	A.II.8.b) F.do Amm.to Altre immobilizzazioni materiali	- 13.398.853	- 8.523	- 13.407.375
AAA540	A.II.9) Immobilizzazioni materiali in corso e acconti	8.378.632	-	8.378.632
AAA550	A.II.10) Fondo Svalutazione immobilizzazioni materiali	-	-	-
AAA560	A.II.10.a) F.do Svalut. Terreni	-	-	-
AAA570	A.II.10.b) F.do Svalut. Fabbricati	-	-	-
AAA580	A.II.10.c) F.do Svalut. Impianti e macchinari	-	-	-
AAA590	A.II.10.d) F.do Svalut. Attrezzature sanitarie e scientifiche	-	-	-
AAA600	A.II.10.e) F.do Svalut. Mobili e arredi	-	-	-
AAA610	A.II.10.f) F.do Svalut. Automezzi	-	-	-
AAA620	A.II.10.g) F.do Svalut. Oggetti d'arte	-	-	-
AAA630	A.II.10.h) F.do Svalut. Altre immobilizzazioni materiali	-	-	-
AAA640	A.III) IMMOBILIZZAZIONI FINANZIARIE	6.000	-	6.000
AAA650	A.III.1) Crediti finanziari	-	-	-
AAA660	A.III.1.a) Crediti finanziari v/Stato	-	-	-
AAA670	A.III.1.b) Crediti finanziari v/Regione	-	-	-

STATO PATRIMONIALE CONSOLIDATO (Decreto Ministero della Salute n. 144 del 15 giugno 2012)		Esercizio 2018 Sanitario	Esercizio 2018 Sociale	Esercizio 2018 Consolidato
AAA680	A.III.1.c) Crediti finanziari v/partecipate	-	-	-
AAA690	A.III.1.d) Crediti finanziari v/altri	-	-	-
AAA700	A.III.2) Titoli	6.000	-	6.000
AAA710	A.III.2.a) Partecipazioni	6.000	-	6.000
AAA720	A.III.2.b) Altri titoli	-	-	-
AAA730	A.III.2.b.1) Titoli di Stato	-	-	-
AAA740	A.III.2.b.2) Altre Obbligazioni	-	-	-
AAA750	A.III.2.b.3) Titoli azionari quotati in Borsa	-	-	-
AAA760	A.III.2.b.4) Titoli diversi	-	-	-
ABZ999	B) ATTIVO CIRCOLANTE	124.943.142	1.124.911	125.448.784
ABA000	B.I) RIMANENZE	5.264.061	-	5.264.061
ABA010	B.I.1) Rimanenze beni sanitari	4.977.333	-	4.977.333
ABA020	B.I.1.a) Prodotti farmaceutici ed emoderivati	3.082.667	-	3.082.667
ABA030	B.I.1.b) Sangue ed emocomponenti	-	-	-
ABA040	B.I.1.c) Dispositivi medici	1.472.404	-	1.472.404
ABA050	B.I.1.d) Prodotti dietetici	33.212	-	33.212
ABA060	B.I.1.e) Materiali per la profilassi (vaccini)	316.558	-	316.558
ABA070	B.I.1.f) Prodotti chimici	909	-	909
ABA080	B.I.1.g) Materiali e prodotti per uso veterinario	10.895	-	10.895
ABA090	B.I.1.h) Altri beni e prodotti sanitari	60.690	-	60.690
ABA100	B.I.1.i) Acconti per acquisto di beni e prodotti sanitari	-	-	-
ABA110	B.I.2) Rimanenze beni non sanitari	286.728	-	286.728
ABA120	B.I.2.a) Prodotti alimentari	52	-	52
ABA130	B.I.2.b) Materiali di guardaroba, di pulizia, e di convivenza in genere	65.087	-	65.087
ABA140	B.I.2.c) Combustibili, carburanti e lubrificanti	-	-	-
ABA150	B.I.2.d) Supporti informatici e cancelleria	141.213	-	141.213
ABA160	B.I.2.e) Materiale per la manutenzione	1.715	-	1.715
ABA170	B.I.2.f) Altri beni e prodotti non sanitari	55.055	-	55.055
ABA180	B.I.2.g) Acconti per acquisto di beni e prodotti non sanitari	23.605	-	23.605
ABA190	B.II) CREDITI	49.605.298	1.121.320	50.107.349
ABA200	B.II.1) Crediti v/Stato	7.974	-	7.974
ABA210	B.II.1.a) Crediti v/Stato per spesa corrente - Integrazione a norma del D.L.vo 56/2000	-	-	-
ABA220	B.II.1.b) Crediti v/Stato per spesa corrente - FSN	-	-	-
ABA230	B.II.1.c) Crediti v/Stato per mobilità attiva extraregionale	-	-	-
ABA240	B.II.1.d) Crediti v/Stato per mobilità attiva internazionale	-	-	-
ABA250	B.II.1.e) Crediti v/Stato per acconto quota fabbisogno sanitario regionale standard	-	-	-
ABA260	B.II.1.f) Crediti v/Stato per finanziamento sanitario aggiuntivo corrente	-	-	-
ABA270	B.II.1.g) Crediti v/Stato per spesa corrente - altro	-	-	-
ABA280	B.II.1.h) Crediti v/Stato per finanziamenti per investimenti	-	-	-
ABA290	B.II.1.i) Crediti v/Stato per ricerca	-	-	-
ABA300	B.II.1.i.1) Crediti v/Stato per ricerca corrente - Ministero della Salute	-	-	-
ABA310	B.II.1.i.2) Crediti v/Stato per ricerca finalizzata - Ministero della Salute	-	-	-
ABA320	B.II.1.i.3) Crediti v/Stato per ricerca - altre Amministrazioni centrali	-	-	-
ABA330	B.II.1.i.4) Crediti v/Stato per ricerca - finanziamenti per investimenti	-	-	-
ABA340	B.II.1.i) Crediti v/prefetture	7.974	-	7.974
ABA350	B.II.2) Crediti v/Regione o Provincia Autonoma	28.533.822	-	28.533.822
ABA360	B.II.2.a) Crediti v/Regione o Provincia Autonoma per spesa corrente	14.329.694	-	14.329.694
ABA370	B.II.2.a.1) Crediti v/Regione o Provincia Autonoma per spesa corrente - IRAP	-	-	-
ABA380	B.II.2.a.2) Crediti v/Regione o Provincia Autonoma per spesa corrente - Addizionale IRPEF	-	-	-
ABA390	B.II.2.a.3) Crediti v/Regione o Provincia Autonoma per quota FSR	10.957.424	-	10.957.424
ABA400	B.II.2.a.4) Crediti v/Regione o Provincia Autonoma per mobilità attiva intraregionale	-	-	-
ABA410	B.II.2.a.5) Crediti v/Regione o Provincia Autonoma per mobilità attiva extraregionale	1.767.979	-	1.767.979
ABA420	B.II.2.a.6) Crediti v/Regione o Provincia Autonoma per acconto quota FSR	-	-	-
ABA430	B.II.2.a.7) Crediti v/Regione o Provincia Autonoma per finanziamento sanitario aggiuntivo corrente LEA	53.409	-	53.409
ABA440	B.II.2.a.8) Crediti v/Regione o Provincia Autonoma per finanziamento sanitario aggiuntivo corrente extra LEA	-	-	-
ABA450	B.II.2.a.9) Crediti v/Regione o Provincia Autonoma per spesa corrente - altro	1.371.355	-	1.371.355
ABA460	B.II.2.a.10) Crediti v/Regione o Provincia Autonoma per ricerca	179.526	-	179.526
ABA470	B.II.2.b) Crediti v/Regione o Provincia Autonoma per versamenti a patrimonio netto	14.204.128	-	14.204.128
ABA480	B.II.2.b.1) Crediti v/Regione o Provincia Autonoma per finanziamenti per investimenti	14.204.128	-	14.204.128
ABA490	B.II.2.b.2) Crediti v/Regione o Provincia Autonoma per incremento fondo dotazione	-	-	-
ABA500	B.II.2.b.3) Crediti v/Regione o Provincia Autonoma per ripiano perdite	-	-	-
ABA510	B.II.2.b.4) Crediti v/Regione per copertura debiti al 31/12/2005	-	-	-
ABA520	B.II.2.b.5) Crediti v/Regione o Provincia Autonoma per ricostituzione risorse da esercizi precedenti	-	-	-
ABA530	B.II.3) Crediti v/Comuni	2.387.762	37.828	2.425.590
ABA540	B.II.4) Crediti v/Aziende sanitarie pubbliche	6.335.010	-	6.335.010

STATO PATRIMONIALE CONSOLIDATO (Decreto Ministero della Salute n. 144 del 15 giugno 2012)		Esercizio 2018 Sanitario	Esercizio 2018 Sociale	Esercizio 2018 Consolidato
ABA550	B.II.4.a) Crediti v/Aziende sanitarie pubbliche della Regione	6.062.700	-	6.062.700
ABA560	B.II.4.a.1) Crediti v/Aziende sanitarie pubbliche della Regione - per mobilità in compensazione	4.156.512	-	4.156.512
ABA570	B.II.4.a.2) Crediti v/Aziende sanitarie pubbliche della Regione - per mobilità non in compensazione	-	-	-
ABA580	B.II.4.a.3) Crediti v/Aziende sanitarie pubbliche della Regione - per altre prestazioni	1.906.187	-	1.906.187
ABA590	B.II.4.b) Acconto quota FSR da distribuire	-	-	-
ABA600	B.II.4.c) Crediti v/Aziende sanitarie pubbliche Extraregione	272.311	-	272.311
ABA610	B.II.5) Crediti v/società partecipate e/o enti dipendenti della Regione	44.639	-	44.639
ABA620	B.II.5.a) Crediti v/enti regionali	44.639	-	44.639
ABA630	B.II.5.b) Crediti v/sperimentazioni gestionali	-	-	-
ABA640	B.II.5.c) Crediti v/altre partecipate	-	-	-
ABA650	B.II.6) Crediti v/Erario	-	-	-
ABA660	B.II.7) Crediti v/altri	12.296.090	1.083.492	12.760.314
ABA670	B.II.7.a) Crediti v/clienti privati	6.626.106	586.621	7.212.727
ABA680	B.II.7.b) Crediti v/gestioni liquidatorie	-	-	-
ABA690	B.II.7.c) Crediti v/altri soggetti pubblici	5.487.579	13.486	5.501.064
ABA700	B.II.7.d) Crediti v/altri soggetti pubblici per ricerca	-	-	-
ABA710	B.II.7.e) Altri crediti diversi	182.406	483.385	46.522
ABA720	B.III) ATTIVITA' FINANZIARIE CHE NON COSTITUISCONO IMMOBILIZZAZIONI	1.882	-	1.882
ABA730	B.III.1) Partecipazioni che non costituiscono immobilizzazioni	-	-	-
ABA740	B.III.2) Altri titoli che non costituiscono immobilizzazioni	1.882	-	1.882
ABA750	B.IV) DISPONIBILITA' LIQUIDE	70.071.901	3.591	70.075.492
ABA760	B.IV.1) Cassa	88.857	-	88.857
ABA770	B.IV.2) Istituto Tesoriere	69.927.992	3.591	69.931.583
ABA780	B.IV.3) Tesoreria Unica	-	-	-
ABA790	B.IV.4) Conto corrente postale	55.051	-	55.051
ACZ999	C) RATEI E RISCONTI ATTIVI	430.204	-	430.204
ACA000	C.I) RATEI ATTIVI	-	-	-
ACA010	C.I.1) Ratei attivi	-	-	-
ACA020	C.I.2) Ratei attivi v/Aziende sanitarie pubbliche della Regione	-	-	-
ACA030	C.II) RISCONTI ATTIVI	430.204	-	430.204
ACA040	C.II.1) Risconti attivi	430.204	-	430.204
ACA050	C.II.2) Risconti attivi v/Aziende sanitarie pubbliche della Regione	-	-	-

TOTALE ATTIVO	261.598.820	1.198.222	262.177.774
----------------------	--------------------	------------------	--------------------

ADZ999	D) CONTI D'ORDINE	24.312.802	-	24.312.802
ADA000	D.I) CANONI DI LEASING ANCORA DA PAGARE	-	-	-
ADA010	D.II) DEPOSITI CAUZIONALI	-	-	-
ADA020	D.III) BENI IN COMODATO	16.339.275	-	16.339.275
ADA030	D.IV) ALTRI CONTI D'ORDINE	7.973.528	-	7.973.528

PASSIVO

PAZ999	A) PATRIMONIO NETTO	63.716.395	20.357	63.736.752
PAA000	A.I) FONDO DI DOTAZIONE	19.581	-	19.581
PAA010	A.II) FINANZIAMENTI PER INVESTIMENTI	85.097.009	18.982	85.115.991
PAA020	A.II.1) Finanziamenti per beni di prima dotazione	23.638.863	-	23.638.863
PAA030	A.II.2) Finanziamenti da Stato per investimenti	31.979.731	-	31.979.731
PAA040	A.II.2.a) Finanziamenti da Stato per investimenti - ex art. 20 legge 67/88	31.979.731	-	31.979.731
PAA050	A.II.2.b) Finanziamenti da Stato per investimenti - ricerca	-	-	-
PAA060	A.II.2.c) Finanziamenti da Stato per investimenti - altro	-	-	-
PAA070	A.II.3) Finanziamenti da Regione per investimenti	10.875.982	-	10.875.982
PAA080	A.II.4) Finanziamenti da altri soggetti pubblici per investimenti	1.523.544	18.982	1.542.525
PAA090	A.II.5) Finanziamenti per investimenti da rettifica contributi in conto esercizio	17.078.889	-	17.078.889
PAA100	A.III) RISERVE DA DONAZIONI E LASCITI VINCOLATI AD INVESTIMENTI	2.602.687	-	2.602.687
PAA110	A.IV) ALTRE RISERVE	-	-	-
PAA120	A.IV.1) Riserve da rivalutazioni	-	-	-
PAA130	A.IV.2) Riserve da plusvalenze da reinvestire	-	-	-
PAA140	A.IV.3) Contributi da reinvestire	-	-	-
PAA150	A.IV.4) Riserve da utili di esercizio destinati ad investimenti	-	-	-
PAA160	A.IV.5) Riserve diverse	-	-	-
PAA170	A.V) CONTRIBUTI PER RIPIANO PERDITE	-	-	-
PAA180	A.V.1) Contributi per copertura debiti al 31/12/2005	-	-	-
PAA190	A.V.2) Contributi per ricostituzione risorse da investimenti esercizi precedenti	-	-	-
PAA200	A.V.3) Altro	-	-	-
PAA210	A.VI) UTILI (PERDITE) PORTATI A NUOVO	- 24.018.090	1.375	- 24.016.715
PAA220	A.VII) UTILE (PERDITA) D'ESERCIZIO	15.208	-	15.208
PBZ999	B) FONDI PER RISCHI E ONERI	15.259.684	251.576	15.511.260
PBA000	B.I) FONDI PER IMPOSTE, ANCHE DIFFERITE	-	-	-

STATO PATRIMONIALE CONSOLIDATO (Decreto Ministero della Salute n. 144 del 15 giugno 2012)		Esercizio 2018 Sanitario	Esercizio 2018 Sociale	Esercizio 2018 Consolidato
PBA010	B.II) FONDI PER RISCHI	4.602.354	251.576	4.853.930
PBA020	<i>B.II.1) Fondo rischi per cause civili ed oneri processuali</i>	<i>809.811</i>	-	<i>809.811</i>
PBA030	<i>B.II.2) Fondo rischi per contenzioso personale dipendente</i>	<i>200.000</i>	-	<i>200.000</i>
PBA040	<i>B.II.3) Fondo rischi connessi all'acquisto di prestazioni sanitarie da privato</i>	-	-	-
PBA050	<i>B.II.4) Fondo rischi per copertura diretta dei rischi (autoassicurazione)</i>	<i>2.730.430</i>	-	<i>2.730.430</i>
PBA060	<i>B.II.5) Altri fondi rischi</i>	<i>862.113</i>	<i>251.576</i>	<i>1.113.689</i>
PBA070	B.III) FONDI DA DISTRIBUIRE	-	-	-
PBA080	<i>B.III.1) FSR indistinto da distribuire</i>	-	-	-
PBA090	<i>B.III.2) FSR vincolato da distribuire</i>	-	-	-
PBA100	<i>B.III.3) Fondo per ripiano disavanzi progressivi</i>	-	-	-
PBA110	<i>B.III.4) Fondo finanziamento sanitario aggiuntivo corrente LEA</i>	-	-	-
PBA120	<i>B.III.5) Fondo finanziamento sanitario aggiuntivo corrente extra LEA</i>	-	-	-
PBA130	<i>B.III.6) Fondo finanziamento per ricerca</i>	-	-	-
PBA140	<i>B.III.7) Fondo finanziamento per investimenti</i>	-	-	-
PBA150	B.IV) QUOTE INUTILIZZATE CONTRIBUTI	4.587.971	-	4.587.971
PBA160	<i>B.IV.1) Quote inutilizzate contributi da Regione o Prov. Aut. per quota F.S. vincolato</i>	<i>2.246</i>	-	<i>2.246</i>
PBA170	<i>B.IV.2) Quote inutilizzate contributi vincolati da soggetti pubblici (extra fondo)</i>	<i>4.077.548</i>	-	<i>4.077.548</i>
PBA180	<i>B.IV.3) Quote inutilizzate contributi per ricerca</i>	<i>191.267</i>	-	<i>191.267</i>
PBA190	<i>B.IV.4) Quote inutilizzate contributi vincolati da privati</i>	<i>316.909</i>	-	<i>316.909</i>
PBA200	B.V) ALTRI FONDI PER ONERI E SPESE	6.069.360	-	6.069.360
PBA210	<i>B.V.1) Fondi integrativi pensione</i>	-	-	-
PBA220	<i>B.V.2) Fondi rinnovi contrattuali</i>	<i>2.955.072</i>	-	<i>2.955.072</i>
PBA230	<i>B.V.2.a) Fondo rinnovi contrattuali personale dipendente</i>	<i>1.727.072</i>	-	<i>1.727.072</i>
PBA240	<i>B.V.2.b) Fondo rinnovi convenzioni MMG/PLS/MCA</i>	<i>1.084.000</i>	-	<i>1.084.000</i>
PBA250	<i>B.V.2.c) Fondo rinnovi convenzioni medici Sumai</i>	<i>144.000</i>	-	<i>144.000</i>
PBA260	<i>B.V.3) Altri fondi per oneri e spese</i>	<i>3.114.287</i>	-	<i>3.114.287</i>
PCZ999	C) TRATTAMENTO FINE RAPPORTO	5.554.628	-	5.554.628
PCA000	C.I) FONDO PER PREMI OPEROSITA' MEDICI SUMAI	5.554.628	-	5.554.628
PCA010	C.II) FONDO PER TRATTAMENTO DI FINE RAPPORTO DIPENDENTI	-	-	-
PDZ999	D) DEBITI	176.822.564	926.289	177.129.585
PDA000	D.I) DEBITI PER MUTUI PASSIVI	33.035.814	-	33.035.814
PDA010	D.II) DEBITI V/STATO	10.948	-	10.948
PDA020	<i>D.II.1) Debiti v/Stato per mobilità passiva extraregionale</i>	-	-	-
PDA030	<i>D.II.2) Debiti v/Stato per mobilità passiva internazionale</i>	-	-	-
PDA040	<i>D.II.3) Acconto quota FSR v/Stato</i>	-	-	-
PDA050	<i>D.II.4) Debiti v/Stato per restituzione finanziamenti - per ricerca</i>	-	-	-
PDA060	<i>D.II.5) Altri debiti v/Stato</i>	<i>10.948</i>	-	<i>10.948</i>
PDA070	D.III) DEBITI V/REGIONE O PROVINCIA AUTONOMA	198.736	-	198.736
PDA080	<i>D.III.1) Debiti v/Regione o Provincia Autonoma per finanziamenti</i>	-	-	-
PDA090	<i>D.III.2) Debiti v/Regione o Provincia Autonoma per mobilità passiva intraregionale</i>	-	-	-
PDA100	<i>D.III.3) Debiti v/Regione o Provincia Autonoma per mobilità passiva extraregionale</i>	<i>15.290</i>	-	<i>15.290</i>
PDA110	<i>D.III.4) Acconto quota FSR da Regione o Provincia Autonoma</i>	-	-	-
PDA120	<i>D.III.5) Altri debiti v/Regione o Provincia Autonoma</i>	<i>183.446</i>	-	<i>183.446</i>
PDA130	D.IV) DEBITI V/COMUNI	7.297.283	31	7.297.315
PDA140	D.V) DEBITI V/AZIENDE SANITARIE PUBBLICHE	16.889.529	-	16.889.529
PDA150	<i>D.V.1) Debiti v/Aziende sanitarie pubbliche della Regione</i>	<i>16.759.040</i>	-	<i>16.759.040</i>
PDA160	<i>D.V.1.a) Debiti v/Aziende sanitarie pubbliche della Regione - per quota FSR</i>	-	-	-
PDA170	<i>D.V.1.b) Debiti v/Aziende sanitarie pubbliche della Regione - per finanziamento sanitario aggiuntivo corrente LEA</i>	-	-	-
PDA180	<i>D.V.1.c) Debiti v/Aziende sanitarie pubbliche della Regione - per finanziamento sanitario aggiuntivo corrente extra LEA</i>	-	-	-
PDA190	<i>D.V.1.d) Debiti v/Aziende sanitarie pubbliche della Regione - per mobilità in compensazione</i>	<i>3.328.731</i>	-	<i>3.328.731</i>
PDA200	<i>D.V.1.e) Debiti v/Aziende sanitarie pubbliche della Regione - per mobilità non in compensazione</i>	-	-	-
PDA210	<i>D.V.1.f) Debiti v/Aziende sanitarie pubbliche della Regione - per altre prestazioni</i>	<i>13.430.309</i>	-	<i>13.430.309</i>
PDA220	<i>D.V.2) Debiti v/Aziende sanitarie pubbliche Extraregione</i>	<i>130.489</i>	-	<i>130.489</i>
PDA230	<i>D.V.3) Debiti v/Aziende sanitarie pubbliche della Regione per versamenti c/patrimonio netto</i>	-	-	-
PDA240	D.VI) DEBITI V/ SOCIETA' PARTECIPATE E/O ENTI DIPENDENTI DELLA REGIONE	303.734	-	303.734
PDA250	<i>D.VI.1) Debiti v/enti regionali</i>	<i>33.435</i>	-	<i>33.435</i>
PDA260	<i>D.VI.2) Debiti v/sperimentazioni gestionali</i>	-	-	-
PDA270	<i>D.VI.3) Debiti v/altre partecipate</i>	<i>270.299</i>	-	<i>270.299</i>
PDA280	D.VII) DEBITI V/FORNITORI	89.008.660	862.014	89.734.003
PDA290	<i>D.VII.1) Debiti verso erogatori (privati accreditati e convenzionati) di prestazioni sanitarie</i>	<i>49.770.219</i>	-	<i>49.770.219</i>
PDA300	<i>D.VII.2) Debiti verso altri fornitori</i>	<i>39.238.441</i>	<i>862.014</i>	<i>39.963.785</i>
PDA310	D.VIII) DEBITI V/ISTITUTO TESORIERE	-	-	-
PDA320	D.IX) DEBITI TRIBUTARI	6.496.919	116	6.497.035
PDA330	D.X) DEBITI V/ISTITUTI PREVIDENZIALI, ASSISTENZIALI E SICUREZZA SOCIALE	10.076.960	-	10.076.960
PDA340	D.XI) DEBITI V/ALTRI	13.503.981	64.128	13.085.510
PDA350	<i>D.XI.1) Debiti v/altri finanziatori</i>	-	-	-
PDA360	<i>D.XI.2) Debiti v/dipendenti</i>	<i>5.561.777</i>	-	<i>5.561.777</i>
PDA370	<i>D.XI.3) Debiti v/gestioni liquidatorie</i>	-	-	-
PDA380	<i>D.XI.4) Altri debiti diversi</i>	<i>7.942.204</i>	<i>64.128</i>	<i>7.523.733</i>

STATO PATRIMONIALE CONSOLIDATO (Decreto Ministero della Salute n. 144 del 15 giugno 2012)		Esercizio 2018 Sanitario	Esercizio 2018 Sociale	Esercizio 2018 Consolidato
PEZ999	E) RATEI E RISCOINTI PASSIVI	245.549	-	245.549
PEA000	E.I) RATEI PASSIVI	-	-	-
PEA010	<i>E.I.1) Ratei passivi</i>	-	-	-
PEA020	<i>E.I.2) Ratei passivi v/Aziende sanitarie pubbliche della Regione</i>	-	-	-
PEA030	E.II) RISCOINTI PASSIVI	245.549	-	245.549
PEA040	<i>E.II.1) Riscointi passivi</i>	<i>245.549</i>	-	<i>245.549</i>
PEA050	<i>E.II.2) Riscointi passivi v/Aziende sanitarie pubbliche della Regione</i>	-	-	-

TOTALE PASSIVO	261.598.820	1.198.222	262.177.774
-----------------------	--------------------	------------------	--------------------

PFZ999	F) CONTI D'ORDINE	24.312.802	-	24.312.802
PFA000	F.I) CANONI DI LEASING ANCORA DA PAGARE	-	-	-
PFA010	F.II) DEPOSITI CAUZIONALI	-	-	-
PFA020	F.III) BENI IN COMODATO	<i>16.339.275</i>	-	<i>16.339.275</i>
PFA030	F.IV) ALTRI CONTI D'ORDINE	<i>7.973.528</i>	-	<i>7.973.528</i>

STATO PATRIMONIALE CONSOLIDATO (Decreto Ministero della Salute n. 144 del 15 giugno 2012)	Esercizio 2018 Sanitario	Rettifiche Sanitario	Esercizio 2018 Sociale	Rettifiche Sociale	Esercizio 2018 Consolidato
--	-----------------------------	-------------------------	---------------------------	-----------------------	-------------------------------

ATTIVO

AAZ999	A) IMMOBILIZZAZIONI	136.225.475	-	73.311	-	136.298.786
AAA000	A.I) IMMOBILIZZAZIONI IMMATERIALI	2.187.901	-	5.800	-	2.193.700
AAA010	A.I.1) Costi di impianto e di ampliamento	-	-	-	-	-
AAA020	A.I.1.a) Costi di impianto e di ampliamento	239.831	-	-	-	239.831
AAA030	A.I.1.b) F.do Amm.to costi di impianto e di ampliamento	- 239.831	-	-	-	- 239.831
AAA040	A.I.2) Costi di ricerca e sviluppo	-	-	-	-	-
AAA050	A.I.2.a) Costi di ricerca e sviluppo	-	-	-	-	-
AAA060	A.I.2.b) F.do Amm.to costi di ricerca e sviluppo	-	-	-	-	-
AAA070	A.I.3) Diritti di brevetto e diritti di utilizzazione delle opere d'ingegno	1.593.105	-	5.800	-	1.598.905
AAA080	A.I.3.a) Diritti di brevetto e diritti di utilizzazione delle opere d'ingegno - derivanti dall'attività di ricerca	-	-	-	-	-
AAA090	A.I.3.b) F.do Amm.to diritti di brevetto e diritti di utilizzazione delle opere d'ingegno - derivanti dall'attività di ricerca	-	-	-	-	-
AAA100	A.I.3.c) Diritti di brevetto e diritti di utilizzazione delle opere d'ingegno - altri	13.035.281	-	8.318	-	13.043.599
AAA110	A.I.3.d) F.do Amm.to diritti di brevetto e diritti di utilizzazione delle opere d'ingegno - altri	- 11.442.176	-	- 2.518	-	- 11.444.694
AAA120	A.I.4) Immobilizzazioni immateriali in corso e acconti	-	-	-	-	-
AAA130	A.I.5) Altre immobilizzazioni immateriali	594.795	-	-	-	594.795
AAA140	A.I.5.a) Concessioni, licenze, marchi e diritti simili	-	-	-	-	-
AAA150	A.I.5.b) F.do Amm.to concessioni, licenze, marchi e diritti simili	-	-	-	-	-
AAA160	A.I.5.c) Migliorie su beni di terzi	6.062.687	-	-	-	6.062.687
AAA170	A.I.5.d) F.do Amm.to migliorie su beni di terzi	- 5.467.891	-	-	-	- 5.467.891
AAA180	A.I.5.e) Pubblicità	-	-	-	-	-
AAA190	A.I.5.f) F.do Amm.to pubblicità	-	-	-	-	-
AAA200	A.I.5.g) Altre immobilizzazioni immateriali	-	-	-	-	-
AAA210	A.I.5.h) F.do Amm.to altre immobilizzazioni immateriali	-	-	-	-	-
AAA220	A.I.6) Fondo Svalutazione immobilizzazioni immateriali	-	-	-	-	-
AAA230	A.I.6.a) F.do Svalut. Costi di impianto e di ampliamento	-	-	-	-	-
AAA240	A.I.6.b) F.do Svalut. Costi di ricerca e sviluppo	-	-	-	-	-
AAA250	A.I.6.c) F.do Svalut. Diritti di brevetto e diritti di utilizzazione delle opere d'ingegno	-	-	-	-	-
AAA260	A.I.6.d) F.do Svalut. Altre immobilizzazioni immateriali	-	-	-	-	-
AAA270	A.II) IMMOBILIZZAZIONI MATERIALI	134.031.574	-	67.511	-	134.099.085
AAA280	A.II.1) Terreni	1.108.053	-	-	-	1.108.053
AAA290	A.II.1.a) Terreni disponibili	1.108.053	-	-	-	1.108.053
AAA300	A.II.1.b) Terreni indisponibili	-	-	-	-	-
AAA310	A.II.2) Fabbricati	117.299.811	-	-	-	117.299.811
AAA320	A.II.2.a) Fabbricati non strumentali (disponibili)	4.278.464	-	-	-	4.278.464
AAA330	A.II.2.a.1) Fabbricati non strumentali (disponibili)	9.716.563	-	-	-	9.716.563
AAA340	A.II.2.a.2) F.do Amm.to Fabbricati non strumentali (disponibili)	- 5.438.099	-	-	-	- 5.438.099
AAA350	A.II.2.b) Fabbricati strumentali (indisponibili)	113.021.348	-	-	-	113.021.348
AAA360	A.II.2.b.1) Fabbricati strumentali (indisponibili)	195.492.995	-	-	-	195.492.995
AAA370	A.II.2.b.2) F.do Amm.to Fabbricati strumentali (indisponibili)	- 82.471.647	-	-	-	- 82.471.647
AAA380	A.II.3) Impianti e macchinari	-	-	7.173	-	7.173
AAA390	A.II.3.a) Impianti e macchinari	3.714.999	-	12.019	-	3.727.018
AAA400	A.II.3.b) F.do Amm.to Impianti e macchinari	- 3.714.999	-	- 4.846	-	- 3.719.845
AAA410	A.II.4) Attrezzature sanitarie e scientifiche	4.308.470	-	6.005	-	4.314.475
AAA420	A.II.4.a) Attrezzature sanitarie e scientifiche	39.697.866	-	9.976	-	39.707.842
AAA430	A.II.4.b) F.do Amm.to Attrezzature sanitarie e scientifiche	- 35.389.396	-	- 3.971	-	- 35.393.367
AAA440	A.II.5) Mobili e arredi	400.533	-	22.469	-	423.002
AAA450	A.II.5.a) Mobili e arredi	7.448.586	-	29.997	-	7.478.583
AAA460	A.II.5.b) F.do Amm.to Mobili e arredi	- 7.048.053	-	- 7.528	-	- 7.055.582
AAA470	A.II.6) Automezzi	253.198	-	19.792	-	272.989
AAA480	A.II.6.a) Automezzi	3.282.656	-	33.525	-	3.316.181
AAA490	A.II.6.b) F.do Amm.to Automezzi	- 3.029.459	-	- 13.733	-	- 3.043.192
AAA500	A.II.7) Oggetti d'arte	1.349.000	-	-	-	1.349.000
AAA510	A.II.8) Altre immobilizzazioni materiali	933.878	-	12.072	-	945.950
AAA520	A.II.8.a) Altre immobilizzazioni materiali	14.332.730	-	20.595	-	14.353.325
AAA530	A.II.8.b) F.do Amm.to Altre immobilizzazioni materiali	- 13.398.853	-	- 8.523	-	- 13.407.375
AAA540	A.II.9) Immobilizzazioni materiali in corso e acconti	8.378.632	-	-	-	8.378.632
AAA550	A.II.10) Fondo Svalutazione immobilizzazioni materiali	-	-	-	-	-
AAA560	A.II.10.a) F.do Svalut. Terreni	-	-	-	-	-
AAA570	A.II.10.b) F.do Svalut. Fabbricati	-	-	-	-	-
AAA580	A.II.10.c) F.do Svalut. Impianti e macchinari	-	-	-	-	-
AAA590	A.II.10.d) F.do Svalut. Attrezzature sanitarie e scientifiche	-	-	-	-	-
AAA600	A.II.10.e) F.do Svalut. Mobili e arredi	-	-	-	-	-
AAA610	A.II.10.f) F.do Svalut. Automezzi	-	-	-	-	-
AAA620	A.II.10.g) F.do Svalut. Oggetti d'arte	-	-	-	-	-
AAA630	A.II.10.h) F.do Svalut. Altre immobilizzazioni materiali	-	-	-	-	-
AAA640	A.III) IMMOBILIZZAZIONI FINANZIARIE	6.000	-	-	-	6.000
AAA650	A.III.1) Crediti finanziari	-	-	-	-	-

STATO PATRIMONIALE CONSOLIDATO (Decreto Ministero della Salute n. 144 del 15 giugno 2012)		Esercizio 2018 Sanitario	Rettifiche Sanitario	Esercizio 2018 Sociale	Rettifiche Sociale	Esercizio 2018 Consolidato
AAA660	A.III.1.a) Crediti finanziari v/Stato	-	-	-	-	-
AAA670	A.III.1.b) Crediti finanziari v/Regione	-	-	-	-	-
AAA680	A.III.1.c) Crediti finanziari v/partecipate	-	-	-	-	-
AAA690	A.III.1.d) Crediti finanziari v/altri	-	-	-	-	-
AAA700	A.III.2) Titoli	6.000	-	-	-	6.000
AAA710	A.III.2.a) Partecipazioni	6.000	-	-	-	6.000
AAA720	A.III.2.b) Altri titoli	-	-	-	-	-
AAA730	A.III.2.b.1) Titoli di Stato	-	-	-	-	-
AAA740	A.III.2.b.2) Altre Obbligazioni	-	-	-	-	-
AAA750	A.III.2.b.3) Titoli azionari quotati in Borsa	-	-	-	-	-
AAA760	A.III.2.b.4) Titoli diversi	-	-	-	-	-
ABZ999	B) ATTIVO CIRCOLANTE	124.943.142	- 136.670	1.124.911	- 482.599	125.448.784
ABA000	B.I) RIMANENZE	5.264.061	-	-	-	5.264.061
ABA010	B.I.1) Rimanenze beni sanitari	4.977.333	-	-	-	4.977.333
ABA020	B.I.1.a) Prodotti farmaceutici ed emoderivati	3.082.667	-	-	-	3.082.667
ABA030	B.I.1.b) Sangue ed emocomponenti	-	-	-	-	-
ABA040	B.I.1.c) Dispositivi medici	1.472.404	-	-	-	1.472.404
ABA050	B.I.1.d) Prodotti dietetici	33.212	-	-	-	33.212
ABA060	B.I.1.e) Materiali per la profilassi (vaccini)	316.558	-	-	-	316.558
ABA070	B.I.1.f) Prodotti chimici	909	-	-	-	909
ABA080	B.I.1.g) Materiali e prodotti per uso veterinario	10.895	-	-	-	10.895
ABA090	B.I.1.h) Altri beni e prodotti sanitari	60.690	-	-	-	60.690
ABA100	B.I.1.i) Acconti per acquisto di beni e prodotti sanitari	-	-	-	-	-
ABA110	B.I.2) Rimanenze beni non sanitari	286.728	-	-	-	286.728
ABA120	B.I.2.a) Prodotti alimentari	52	-	-	-	52
ABA130	B.I.2.b) Materiali di guardaroba, di pulizia, e di convivenza in genere	65.087	-	-	-	65.087
ABA140	B.I.2.c) Combustibili, carburanti e lubrificanti	-	-	-	-	-
ABA150	B.I.2.d) Supporti informatici e cancelleria	141.213	-	-	-	141.213
ABA160	B.I.2.e) Materiale per la manutenzione	1.715	-	-	-	1.715
ABA170	B.I.2.f) Altri beni e prodotti non sanitari	55.055	-	-	-	55.055
ABA180	B.I.2.g) Acconti per acquisto di beni e prodotti non sanitari	23.605	-	-	-	23.605
ABA190	B.II) CREDITI	49.605.298	- 136.670	1.121.320	- 482.599	50.107.349
ABA200	B.II.1) Crediti v/Stato	7.974	-	-	-	7.974
ABA210	B.II.1.a) Crediti v/Stato per spesa corrente - Integrazione a norma del D.L.vo 56/2000	-	-	-	-	-
ABA220	B.II.1.b) Crediti v/Stato per spesa corrente - FSN	-	-	-	-	-
ABA230	B.II.1.c) Crediti v/Stato per mobilità attiva extraregionale	-	-	-	-	-
ABA240	B.II.1.d) Crediti v/Stato per mobilità attiva internazionale	-	-	-	-	-
ABA250	B.II.1.e) Crediti v/Stato per acconto quota fabbisogno sanitario regionale standard	-	-	-	-	-
ABA260	B.II.1.f) Crediti v/Stato per finanziamento sanitario aggiuntivo corrente	-	-	-	-	-
ABA270	B.II.1.g) Crediti v/Stato per spesa corrente - altro	-	-	-	-	-
ABA280	B.II.1.h) Crediti v/Stato per finanziamenti per investimenti	-	-	-	-	-
ABA290	B.II.1.i) Crediti v/Stato per ricerca	-	-	-	-	-
ABA300	B.II.1.i.1) Crediti v/Stato per ricerca corrente - Ministero della Salute	-	-	-	-	-
ABA310	B.II.1.i.2) Crediti v/Stato per ricerca finalizzata - Ministero della Salute	-	-	-	-	-
ABA320	B.II.1.i.3) Crediti v/Stato per ricerca - altre Amministrazioni centrali	-	-	-	-	-
ABA330	B.II.1.i.4) Crediti v/Stato per ricerca - finanziamenti per investimenti	-	-	-	-	-
ABA340	B.II.1.l) Crediti v/prefetture	7.974	-	-	-	7.974
ABA350	B.II.2) Crediti v/Regione o Provincia Autonoma	28.533.822	-	-	-	28.533.822
ABA360	B.II.2.a) Crediti v/Regione o Provincia Autonoma per spesa corrente	14.329.694	-	-	-	14.329.694
ABA370	B.II.2.a.1) Crediti v/Regione o Provincia Autonoma per spesa corrente - IRAP	-	-	-	-	-
ABA380	B.II.2.a.2) Crediti v/Regione o Provincia Autonoma per spesa corrente - Addizionale IRPEF	-	-	-	-	-
ABA390	B.II.2.a.3) Crediti v/Regione o Provincia Autonoma per quota FSR	10.957.424	-	-	-	10.957.424
ABA400	B.II.2.a.4) Crediti v/Regione o Provincia Autonoma per mobilità attiva intraregionale	-	-	-	-	-
ABA410	B.II.2.a.5) Crediti v/Regione o Provincia Autonoma per mobilità attiva extraregionale	1.767.979	-	-	-	1.767.979
ABA420	B.II.2.a.6) Crediti v/Regione o Provincia Autonoma per acconto quota FSR	-	-	-	-	-
ABA430	B.II.2.a.7) Crediti v/Regione o Provincia Autonoma per finanziamento sanitario aggiuntivo corrente I FA	53.409	-	-	-	53.409
ABA440	B.II.2.a.8) Crediti v/Regione o Provincia Autonoma per finanziamento sanitario aggiuntivo corrente extra I FA	-	-	-	-	-
ABA450	B.II.2.a.9) Crediti v/Regione o Provincia Autonoma per spesa corrente - altro	1.371.355	-	-	-	1.371.355
ABA460	B.II.2.a.10) Crediti v/Regione o Provincia Autonoma per ricerca	179.526	-	-	-	179.526
ABA470	B.II.2.b) Crediti v/Regione o Provincia Autonoma per versamenti a patrimonio netto	14.204.128	-	-	-	14.204.128
ABA480	B.II.2.b.1) Crediti v/Regione o Provincia Autonoma per finanziamenti per investimenti	14.204.128	-	-	-	14.204.128
ABA490	B.II.2.b.2) Crediti v/Regione o Provincia Autonoma per incremento fondo dotazione	-	-	-	-	-

STATO PATRIMONIALE CONSOLIDATO (Decreto Ministero della Salute n. 144 del 15 giugno 2012)		Esercizio 2018 Sanitario	Rettifiche Sanitario	Esercizio 2018 Sociale	Rettifiche Sociale	Esercizio 2018 Consolidato
ABA500	B.II.2.b.3) Crediti v/Regione o Provincia Autonoma per ripiano perdite	-	-	-	-	-
ABA510	B.II.2.b.4) Crediti v/Regione per copertura debiti al 31/12/2005	-	-	-	-	-
ABA520	B.II.2.b.5) Crediti v/Regione o Provincia Autonoma per ricostituzione risorse da investimenti esercizi precedenti	-	-	-	-	-
ABA530	B.II.3) Crediti v/Comuni	2.387.762		37.828		2.425.590
ABA540	B.II.4) Crediti v/Aziende sanitarie pubbliche	6.335.010	-	-	-	6.335.010
ABA550	B.II.4.a) Crediti v/Aziende sanitarie pubbliche della Regione	6.062.700	-	-	-	6.062.700
ABA560	B.II.4.a.1) Crediti v/Aziende sanitarie pubbliche della Regione - per mobilità in compensazione	4.156.512	-	-	-	4.156.512
ABA570	B.II.4.a.2) Crediti v/Aziende sanitarie pubbliche della Regione - per mobilità non in compensazione	-	-	-	-	-
ABA580	B.II.4.a.3) Crediti v/Aziende sanitarie pubbliche della Regione - per altre prestazioni	1.906.187	-	-	-	1.906.187
ABA590	B.II.4.b) Acconto quota FSR da distribuire	-	-	-	-	-
ABA600	B.II.4.c) Crediti v/Aziende sanitarie pubbliche Extraregione	272.311	-	-	-	272.311
ABA610	B.II.5) Crediti v/società partecipate e/o enti dipendenti della Regione	44.639	-	-	-	44.639
ABA620	B.II.5.a) Crediti v/enti regionali	44.639	-	-	-	44.639
ABA630	B.II.5.b) Crediti v/sperimentazioni gestionali	-	-	-	-	-
ABA640	B.II.5.c) Crediti v/altre partecipate	-	-	-	-	-
ABA650	B.II.6) Crediti v/Erario	-	-	-	-	-
ABA660	B.II.7) Crediti v/altri	12.296.090	-136.670	1.083.492	-482.599	12.760.314
ABA670	B.II.7.a) Crediti v/clienti privati	6.626.106	-	586.621	-	7.212.727
ABA680	B.II.7.b) Crediti v/gestioni liquidatorie	-	-	-	-	-
ABA690	B.II.7.c) Crediti v/altri soggetti pubblici	5.487.579	-	13.486	-	5.501.064
ABA700	B.II.7.d) Crediti v/altri soggetti pubblici per ricerca	-	-	-	-	-
ABA710	B.II.7.e) Altri crediti diversi	182.406	- 136.670	483.385	- 482.599	46.522
ABA720	B.III) ATTIVITA' FINANZIARIE CHE NON COSTITUISCONO IMMOBILIZZAZIONI	1.882	-	-	-	1.882
ABA730	B.III.1) Partecipazioni che non costituiscono immobilizzazioni	-	-	-	-	-
ABA740	B.III.2) Altri titoli che non costituiscono immobilizzazioni	1.882	-	-	-	1.882
ABA750	B.IV) DISPONIBILITA' LIQUIDE	70.071.901	-	3.591	-	70.075.492
ABA760	B.IV.1) Cassa	88.857	-	-	-	88.857
ABA770	B.IV.2) Istituto Tesoriere	69.927.992	-	3.591	-	69.931.583
ABA780	B.IV.3) Tesoreria Unica	-	-	-	-	-
ABA790	B.IV.4) Conto corrente postale	55.051	-	-	-	55.051
ACZ999	C) RATEI E RISCONTI ATTIVI	430.204	-	-	-	430.204
ACA000	C.I) RATEI ATTIVI	-	-	-	-	-
ACA010	C.I.1) Ratei attivi	-	-	-	-	-
ACA020	C.I.2) Ratei attivi v/Aziende sanitarie pubbliche della Regione	-	-	-	-	-
ACA030	C.II) RISCONTI ATTIVI	430.204	-	-	-	430.204
ACA040	C.II.1) Risconti attivi	430.204	-	-	-	430.204
ACA050	C.II.2) Risconti attivi v/Aziende sanitarie pubbliche della Regione	-	-	-	-	-

TOTALE ATTIVO	261.598.820	-136.670	1.198.222	-482.599	262.177.774
----------------------	--------------------	-----------------	------------------	-----------------	--------------------

ADZ999	D) CONTI D'ORDINE	24.312.802	-	-	-	24.312.802
ADA000	D.I) CANONI DI LEASING ANCORA DA PAGARE	-	-	-	-	-
ADA010	D.II) DEPOSITI CAUZIONALI	-	-	-	-	-
ADA020	D.III) BENI IN COMODATO	16.339.275	-	-	-	16.339.275
ADA030	D.IV) ALTRI CONTI D'ORDINE	7.973.528	-	-	-	7.973.528

PASSIVO


PAZ999	A) PATRIMONIO NETTO	63.716.395	-	20.357	-	63.736.752
PAA000	A.I) FONDO DI DOTAZIONE	19.581	-	-	-	19.581
PAA010	A.II) FINANZIAMENTI PER INVESTIMENTI	85.097.009	-	18.982	-	85.115.991
PAA020	A.II.1) Finanziamenti per beni di prima dotazione	23.638.863	-	-	-	23.638.863
PAA030	A.II.2) Finanziamenti da Stato per investimenti	31.979.731	-	-	-	31.979.731
PAA040	A.II.2.a) Finanziamenti da Stato per investimenti - ex art. 20 legge 67/88	31.979.731	-	-	-	31.979.731
PAA050	A.II.2.b) Finanziamenti da Stato per investimenti - ricerca	-	-	-	-	-
PAA060	A.II.2.c) Finanziamenti da Stato per investimenti - altro	-	-	-	-	-
PAA070	A.II.3) Finanziamenti da Regione per investimenti	10.875.982	-	-	-	10.875.982
PAA080	A.II.4) Finanziamenti da altri soggetti pubblici per investimenti	1.523.544	-	18.982	-	1.542.525
PAA090	A.II.5) Finanziamenti per investimenti da rettifica contributi in conto esercizio	17.078.889	-	-	-	17.078.889
PAA100	A.III) RISERVE DA DONAZIONI E LASCITI VINCOLATI AD INVESTIMENTI	2.602.687	-	-	-	2.602.687
PAA110	A.IV) ALTRE RISERVE	-	-	-	-	-
PAA120	A.IV.1) Riserve da rivalutazioni	-	-	-	-	-
PAA130	A.IV.2) Riserve da plusvalenze da reinvestire	-	-	-	-	-
PAA140	A.IV.3) Contributi da reinvestire	-	-	-	-	-
PAA150	A.IV.4) Riserve da utili di esercizio destinati ad investimenti	-	-	-	-	-

STATO PATRIMONIALE CONSOLIDATO (Decreto Ministero della Salute n. 144 del 15 giugno 2012)		Esercizio 2018 Sanitario	Rettifiche Sanitario	Esercizio 2018 Sociale	Rettifiche Sociale	Esercizio 2018 Consolidato
PAA160	A.IV.5) <i>Riserve diverse</i>	-	-	-	-	-
PAA170	A.V) CONTRIBUTI PER RIPIANO PERDITE	-	-	-	-	-
PAA180	A.V.1) <i>Contributi per copertura debiti al 31/12/2005</i>	-	-	-	-	-
PAA190	A.V.2) <i>Contributi per ricostituzione risorse da investimenti esercizi precedenti</i>	-	-	-	-	-
PAA200	A.V.3) <i>Altro</i>	-	-	-	-	-
PAA210	A.VI) UTILI (PERDITE) PORTATI A NUOVO	- 24.018.090		1.375		- 24.016.715
PAA220	A.VII) UTILE (PERDITA) D'ESERCIZIO	15.208		-		15.208
PBZ999	B) FONDI PER RISCHI E ONERI	15.259.684	-	251.576	-	15.511.260
PBA000	B.I) FONDI PER IMPOSTE, ANCHE DIFFERITE	-	-	-	-	-
PBA010	B.II) FONDI PER RISCHI	4.602.354	-	251.576	-	4.853.930
PBA020	B.II.1) <i>Fondo rischi per cause civili ed oneri processuali</i>	809.811		-		809.811
PBA030	B.II.2) <i>Fondo rischi per contenzioso personale dipendente</i>	200.000		-		200.000
PBA040	B.II.3) <i>Fondo rischi connessi all'acquisto di prestazioni sanitarie da privato</i>	-		-		-
PBA050	B.II.4) <i>Fondo rischi per copertura diretta dei rischi (autoassicurazione)</i>	2.730.430		-		2.730.430
PBA060	B.II.5) <i>Altri fondi rischi</i>	862.113		251.576		1.113.689
PBA070	B.III) FONDI DA DISTRIBUIRE	-	-	-	-	-
PBA080	B.III.1) <i>FSR indistinto da distribuire</i>	-	-	-	-	-
PBA090	B.III.2) <i>FSR vincolato da distribuire</i>	-	-	-	-	-
PBA100	B.III.3) <i>Fondo per ripiano disavanzi pregressi</i>	-	-	-	-	-
PBA110	B.III.4) <i>Fondo finanziamento sanitario aggiuntivo corrente LEA</i>	-	-	-	-	-
PBA120	B.III.5) <i>Fondo finanziamento sanitario aggiuntivo corrente extra LEA</i>	-	-	-	-	-
PBA130	B.III.6) <i>Fondo finanziamento per ricerca</i>	-	-	-	-	-
PBA140	B.III.7) <i>Fondo finanziamento per investimenti</i>	-	-	-	-	-
PBA150	B.IV) QUOTE INUTILIZZATE CONTRIBUTI	4.587.971	-	-	-	4.587.971
PBA160	B.IV.1) <i>Quote inutilizzate contributi da Regione o Prov. Aut. per quota F.S. vincolato</i>	2.246		-		2.246
PBA170	B.IV.2) <i>Quote inutilizzate contributi vincolati da soggetti pubblici (extra fondo)</i>	4.077.548		-		4.077.548
PBA180	B.IV.3) <i>Quote inutilizzate contributi per ricerca</i>	191.267		-		191.267
PBA190	B.IV.4) <i>Quote inutilizzate contributi vincolati da privati</i>	316.909		-		316.909
PBA200	B.V) ALTRI FONDI PER ONERI E SPESE	6.069.360	-	-	-	6.069.360
PBA210	B.V.1) <i>Fondi integrativi pensione</i>	-	-	-	-	-
PBA220	B.V.2) <i>Fondi rinnovi contrattuali</i>	2.955.072	-	-	-	2.955.072
PBA230	B.V.2.a) <i>Fondo rinnovi contrattuali personale dipendente</i>	1.727.072		-		1.727.072
PBA240	B.V.2.b) <i>Fondo rinnovi convenzioni MMG/PLS/MCA</i>	1.084.000		-		1.084.000
PBA250	B.V.2.c) <i>Fondo rinnovi convenzioni medici Sumai</i>	144.000		-		144.000
PBA260	B.V.3) <i>Altri fondi per oneri e spese</i>	3.114.287		-		3.114.287
PCZ999	C) TRATTAMENTO FINE RAPPORTO	5.554.628	-	-	-	5.554.628
PCA000	C.I) FONDO PER PREMI OPEROSITA' MEDICI SUMAI	5.554.628		-		5.554.628
PCA010	C.II) FONDO PER TRATTAMENTO DI FINE RAPPORTO DIPENDENTI	-	-	-	-	-
PDZ999	D) DEBITI	176.822.564	- 482.599	926.289	- 136.670	177.129.585
PDA000	D.I) DEBITI PER MUTUI PASSIVI	33.035.814		-		33.035.814
PDA010	D.II) DEBITI V/STATO	10.948	-	-	-	10.948
PDA020	D.II.1) <i>Debiti v/Stato per mobilità passiva extraregionale</i>	-		-		-
PDA030	D.II.2) <i>Debiti v/Stato per mobilità passiva internazionale</i>	-		-		-
PDA040	D.II.3) <i>Acconto quota FSR v/Stato</i>	-		-		-
PDA050	D.II.4) <i>Debiti v/Stato per restituzione finanziamenti - per ricerca</i>	-		-		-
PDA060	D.II.5) <i>Altri debiti v/Stato</i>	10.948		-		10.948
PDA070	D.III) DEBITI V/REGIONE O PROVINCIA AUTONOMA	198.736	-	-	-	198.736
PDA080	D.III.1) <i>Debiti v/Regione o Provincia Autonoma per finanziamenti</i>	-		-		-
PDA090	D.III.2) <i>Debiti v/Regione o Provincia Autonoma per mobilità passiva intraregionale</i>	-		-		-
PDA100	D.III.3) <i>Debiti v/Regione o Provincia Autonoma per mobilità passiva extraregionale</i>	15.290		-		15.290
PDA110	D.III.4) <i>Acconto quota FSR da Regione o Provincia Autonoma</i>	-		-		-
PDA120	D.III.5) <i>Altri debiti v/Regione o Provincia Autonoma</i>	183.446		-		183.446
PDA130	D.IV) DEBITI V/COMUNI	7.297.283		31		7.297.315
PDA140	D.V) DEBITI V/AZIENDE SANITARIE PUBBLICHE	16.889.529	-	-	-	16.889.529
PDA150	D.V.1) <i>Debiti v/Aziende sanitarie pubbliche della Regione</i>	16.759.040		-		16.759.040
PDA160	D.V.1.a) <i>Debiti v/Aziende sanitarie pubbliche della Regione - per quota FSR</i>	-		-		-
PDA170	D.V.1.b) <i>Debiti v/Aziende sanitarie pubbliche della Regione - per finanziamento sanitario aggiuntivo corrente LEA</i>	-		-		-
PDA180	D.V.1.c) <i>Debiti v/Aziende sanitarie pubbliche della Regione - per finanziamento sanitario aggiuntivo corrente extra LEA</i>	-		-		-
PDA190	D.V.1.d) <i>Debiti v/Aziende sanitarie pubbliche della Regione - per mobilità in compensazione</i>	3.328.731		-		3.328.731
PDA200	D.V.1.e) <i>Debiti v/Aziende sanitarie pubbliche della Regione - per mobilità non in compensazione</i>	-		-		-
PDA210	D.V.1.f) <i>Debiti v/Aziende sanitarie pubbliche della Regione - per altre prestazioni</i>	13.430.309		-		13.430.309
PDA220	D.V.2) <i>Debiti v/Aziende sanitarie pubbliche Extraregione</i>	130.489		-		130.489
PDA230	D.V.3) <i>Debiti v/Aziende sanitarie pubbliche della Regione per versamenti c/patrimonio netto</i>	-		-		-
PDA240	D.VI) DEBITI V/ SOCIETA' PARTECIPATE E/O ENTI DIPENDENTI DELLA REGIONE	303.734	-	-	-	303.734
PDA250	D.VI.1) <i>Debiti v/enti regionali</i>	33.435		-		33.435
PDA260	D.VI.2) <i>Debiti v/sperimentazioni gestionali</i>	-		-		-

STATO PATRIMONIALE CONSOLIDATO (Decreto Ministero della Salute n. 144 del 15 giugno 2012)		Esercizio 2018 Sanitario	Rettifiche Sanitario	Esercizio 2018 Sociale	Rettifiche Sociale	Esercizio 2018 Consolidato
PDA270	D.VI.3) <i>Debiti v/altre partecipate</i>	270.299		-		270.299
PDA280	D.VII) DEBITI V/FORNITORI	89.008.660		862.014	- 136.670	89.734.003
PDA290	D.VII.1) <i>Debiti verso erogatori (privati accreditati e convenzionati) di prestazioni sanitarie</i>	49.770.219		-		49.770.219
PDA300	D.VII.2) <i>Debiti verso altri fornitori</i>	39.238.441		862.014	- 136.670	39.963.785
PDA310	D.VIII) DEBITI V/ISTITUTO TESORIERE	-		-		-
PDA320	D.IX) DEBITI TRIBUTARI	6.496.919		116		6.497.035
PDA330	D.X) DEBITI V/ISTITUTI PREVIDENZIALI, ASSISTENZIALI E SICUREZZA SOCIALE	10.076.960		-		10.076.960
PDA340	D.XI) DEBITI V/ALTRI	13.503.981	- 482.599	64.128	-	13.085.510
PDA350	D.XI.1) <i>Debiti v/altri finanziatori</i>	-		-		-
PDA360	D.XI.2) <i>Debiti v/dipendenti</i>	5.561.777		-		5.561.777
PDA370	D.XI.3) <i>Debiti v/gestioni liquidatorie</i>	-		-		-
PDA380	D.XI.4) <i>Altri debiti diversi</i>	7.942.204	- 482.599	64.128		7.523.733
PEZ999	E) RATEI E RISCONTI PASSIVI	245.549	-	-	-	245.549
PEA000	E.I) RATEI PASSIVI	-	-	-	-	-
PEA010	E.I.1) <i>Ratei passivi</i>	-		-		-
PEA020	E.I.2) <i>Ratei passivi v/Aziende sanitarie pubbliche della Regione</i>	-		-		-
PEA030	E.II) RISCONTI PASSIVI	245.549	-	-	-	245.549
PEA040	E.II.1) <i>Risconti passivi</i>	245.549		-		245.549
PEA050	E.II.2) <i>Risconti passivi v/Aziende sanitarie pubbliche della Regione</i>	-		-		-

TOTALE PASSIVO	261.598.820	-482.599	1.198.222	-136.670	262.177.774
-----------------------	--------------------	-----------------	------------------	-----------------	--------------------

PFZ999	F) CONTI D'ORDINE	24.312.802	-	-	-	24.312.802
PFA000	F.I) <i>CANONI DI LEASING ANCORA DA PAGARE</i>	-		-		-
PFA010	F.II) <i>DEPOSITI CAUZIONALI</i>	-		-		-
PFA020	F.III) <i>BENI IN COMODATO</i>	16.339.275		-		16.339.275
PFA030	F.IV) <i>ALTRI CONTI D'ORDINE</i>	7.973.528		-		7.973.528



SERVIZIO SANITARIO REGIONALE
EMILIA-ROMAGNA
Azienda Unità Sanitaria Locale di Parma

Bilancio d'esercizio anno 2018
Gestione sanitaria

STATO PATRIMONIALE GESTIONE SANITARIA				ATTIVO		Importi: Euro					
SCHEMA DI BILANCIO						Anno	Anno	Variazione 2018/2017			
Decreto Interministeriale 20 marzo 2013						2018	2017	Importo	%		
A) IMMOBILIZZAZIONI											
I Immobilizzazioni immateriali						2.187.901	2.633.977	-446.076	-16,9%		
1) Costi d'impianto e di ampliamento						-	-	-	-		
2) Costi di ricerca e sviluppo						-	-	-	-		
3) Diritti di brevetto e di utilizzazione delle opere dell'ingegno						1.593.105	1.826.473	-233.368	-12,8%		
4) Immobilizzazioni immateriali in corso e acconti						-	-	-	-		
5) Altre immobilizzazioni immateriali						594.795	807.503	-212.708	-26,3%		
II Immobilizzazioni materiali						134.031.574	135.055.302	-1.023.728	-0,8%		
1) Terreni						1.108.053	1.108.053	-	0,0%		
a) Terreni disponibili						1.108.053	1.108.053	-	0,0%		
b) Terreni indisponibili						-	-	-	-		
2) Fabbricati						117.299.811	114.114.652	3.185.160	2,8%		
a) Fabbricati non strumentali (disponibili)						4.278.464	4.551.791	-273.327	-6,0%		
b) Fabbricati strumentali (indisponibili)						113.021.348	109.562.861	3.458.487	3,2%		
3) Impianti e macchinari						-	-	-	-		
4) Attrezzature sanitarie e scientifiche						4.308.470	4.555.860	-247.390	-5,4%		
5) Mobili e arredi						400.533	453.512	-52.979	-11,7%		
6) Automezzi						253.198	346.608	-93.411	-26,9%		
7) Oggetti d'arte						1.349.000	1.349.000	-	0,0%		
8) Altre immobilizzazioni materiali						933.878	1.089.388	-155.510	-14,3%		
9) Immobilizzazioni materiali in corso e acconti						8.378.632	12.038.229	-3.659.597	-30,4%		
						Entro 12 mesi	Oltre 12 mesi				
III Immobilizzazioni finanziarie (con separata indicazione, per ciascuna voce dei crediti, degli importi esigibili entro l'esercizio successivo)						6.000	6.000		0,0%		
1) Crediti finanziari						-	-	-	-		
a) Crediti finanziari v/Stato						-	-	-	-		
b) Crediti finanziari v/Regione						-	-	-	-		
c) Crediti finanziari v/partecipate						-	-	-	-		
d) Crediti finanziari v/altri						-	-	-	-		
2) Titoli						6.000	6.000	-	0,0%		
a) Partecipazioni						6.000	6.000	-	0,0%		
b) Altri titoli						-	-	-	-		
Totale A)						136.225.475	137.695.278	-1.469.804	-1,1%		
B) ATTIVO CIRCOLANTE											
I Rimanenze						5.264.061	5.856.366	-592.305	-10,1%		
1) Rimanenze beni sanitari						4.977.333	5.556.995	-579.661	-10,4%		
2) Rimanenze beni non sanitari						263.122	262.176	946	0,4%		
3) Acconti per acquisti beni sanitari						-	-	-	-		
4) Acconti per acquisti beni non sanitari						-	-	-	-		
						Entro 12 mesi	Oltre 12 mesi				
II Crediti						46.094.023	3.511.275	49.605.298	85.912.803	-36.307.505	-42,3%
1) Crediti v/Stato						-	7.974	7.974	3.301.915	-3.293.941	-99,8%
a) Crediti v/Stato - parte corrente						-	-	-	3.294.024	-3.294.024	-100,0%
1) Crediti v/Stato per spesa corrente e acconti						-	-	-	3.294.024	-3.294.024	-100,0%
2) Crediti v/Stato - altro						-	-	-	-	-	-
b) Crediti v/Stato - investimenti						-	-	-	-	-	-
c) Crediti v/Stato - per ricerca						-	-	-	-	-	-
1) Crediti v/Ministero della Salute per ricerca corrente						-	-	-	-	-	-
2) Crediti v/Ministero della Salute per ricerca finalizzata						-	-	-	-	-	-
3) Crediti v/Stato per ricerca - altre Amministrazioni centrali						-	-	-	-	-	-
4) Crediti v/Stato - investimenti per ricerca						-	-	-	-	-	-
d) Crediti v/prefetture						-	7.974	7.974	7.891	83	1,1%
2) Crediti v/Regione o Provincia Autonoma						26.765.843	1.767.979	28.533.822	61.601.713	-33.067.891	-53,7%
a) Crediti v/Regione o Provincia Autonoma - parte corrente						12.561.715	1.767.979	14.329.694	44.764.949	-30.435.255	-68,0%
1) Crediti v/Regione o Provincia Autonoma per spesa corrente						12.382.189	1.767.979	14.150.168	44.312.618	-30.162.450	-68,1%
a) Crediti v/Regione o Provincia Autonoma per finanziamento sanitario ordinario corrente						10.957.424	1.767.979	12.725.403	38.663.758	-25.938.355	-67,1%
b) Crediti v/Regione o Provincia Autonoma per finanziamento sanitario aggiuntivo corrente LEA						53.409	-	53.409	406.758	-353.349	-86,9%
c) Crediti v/Regione o Provincia Autonoma per finanziamento sanitario aggiuntivo corrente extra LEA						-	-	-	-	-	-
d) Crediti v/Regione o Provincia Autonoma per spesa corrente - altro						1.371.355	-	1.371.355	5.242.102	-3.870.747	-73,8%
2) Crediti v/Regione o Provincia Autonoma per ricerca						179.526	-	179.526	452.331	-272.805	-60,3%
b) Crediti v/Regione o Provincia Autonoma - patrimonio netto						14.204.128	-	14.204.128	16.836.764	-2.632.636	-15,6%
1) Crediti v/Regione o Provincia Autonoma per finanziamento per investimenti						14.204.128	-	14.204.128	16.836.764	-2.632.636	-15,6%
2) Crediti v/Regione o Provincia Autonoma per incremento fondo di dotazione						-	-	-	-	-	-
3) Crediti v/Regione o Provincia Autonoma per ripiano perdite						-	-	-	-	-	-
4) Crediti v/Regione o Provincia Autonoma per ricostituzione risorse da investimenti esercizi precedenti						-	-	-	-	-	-
3) Crediti v/Comuni						2.387.762	-	2.387.762	1.920.485	467.277	24,3%
4) Crediti v/aziende sanitarie pubbliche e acconto quota FSR da distribuire						6.335.010	-	6.335.010	6.647.362	-312.352	-4,7%
a) Crediti v/aziende sanitarie pubbliche della Regione						6.062.700	-	6.062.700	6.337.299	-274.600	-4,3%
b) Crediti v/aziende sanitarie pubbliche fuori Regione						272.311	-	272.311	310.063	-37.752	-12,2%
5) Crediti v/società partecipate e/o enti dipendenti della Regione						44.639	-	44.639	80.601	-35.962	-44,6%
6) Crediti v/Erario						-	-	-	24.619	-24.619	-100,0%
7) Crediti v/altri						10.560.769	1.735.321	12.296.090	12.336.108	-40.018	-0,3%
III Attività finanziarie che non costituiscono immobilizzazioni						1.882	1.907	-26	-1,3%		
1) Partecipazioni che non costituiscono immobilizzazioni						-	-	-	-	-	-
2) Altri titoli che non costituiscono immobilizzazioni						1.882	1.907	-26	-1,3%		
IV Disponibilità liquide						70.071.901	36.123.477	33.948.424	94,0%		
1) Cassa						88.857	112.905	-24.047	-21,3%		
2) Istituto Tesoriere						69.927.992	35.914.759	34.013.234	94,7%		
3) Tesoreria Unica						-	-	-	-		
4) Conto corrente postale						55.051	95.814	-40.762	-42,5%		
Totale B)						124.943.142	127.894.553	-2.951.412	-2,3%		

C) RATEI E RISCONTI ATTIVI				
I Ratei attivi	-	-	-	-
II Risconti attivi	430.204	296.143	134.061	45,3%
Totale C)	430.204	296.143	134.061	45,3%
TOTALE ATTIVO (A+B+C)				
	261.598.820	265.885.974	-4.287.154	-1,6%
D) CONTI D'ORDINE				
1) Canoni di leasing ancora da pagare	-	-	-	-
2) Depositi cauzionali	-	-	-	-
3) Beni in comodato	16.339.275	16.292.919	46.356	0,3%
4) Altri conti d'ordine	7.973.528	9.256.558	-1.283.030	-13,9%
Totale D)	24.312.802	25.549.477	-1.236.674	-4,8%

STATO PATRIMONIALE GESTIONE SANITARIA PASSIVO E PATRIMONIO NETTO				Importi: Euro			
Schema di Bilancio <i>Decreto Interministeriale 20 marzo 2013</i>		Anno 2018	Anno 2017	Variazione 2018/2017			
				Importo	%		
A) PATRIMONIO NETTO							
I Fondo di dotazione		19.581	19.581	0	0,0%		
II Finanziamenti per investimenti		85.097.009	89.965.442	-4.868.433	-5,4%		
1) Finanziamenti per beni di prima dotazione		23.638.863	25.555.085	-1.916.222	-7,5%		
2) Finanziamenti da Stato per investimenti		31.979.731	32.689.878	-710.147	-2,2%		
a) Finanziamenti da Stato ex art. 20 Legge 67/88		31.979.731	32.689.344	-709.613	-2,2%		
b) Finanziamenti da Stato per ricerca		-	-	-	-		
c) Finanziamenti da Stato - altro		-	534	-534	-100,0%		
3) Finanziamenti da Regione per investimenti		10.875.982	11.136.171	-260.189	-2,3%		
4) Finanziamenti da altri soggetti pubblici per investimenti		1.523.544	1.587.967	-64.424	-4,1%		
5) Finanziamenti per investimenti da rettifica contributi in conto esercizio		17.078.889	18.996.340	-1.917.451	-10,1%		
III Riserve da donazioni e lasciti vincolati ad investimenti		2.602.687	2.559.780	42.906	1,7%		
IV Altre riserve		-	-	-	-		
V Contributi per ripiano perdite		-	-	-	-		
VI Utili (perdite) portati a nuovo		-24.018.090	-25.476.570	1.458.481	-5,7%		
VII Utile (perdita) dell'esercizio		15.208	11.117	4.092	36,8%		
Totale A)		63.716.395	67.079.349	-3.362.954	-5,0%		
B) FONDI PER RISCHI ED ONERI							
1) Fondi per imposte, anche differite		-	-	-	-		
2) Fondi per rischi		4.602.354	4.568.169	34.185	0,7%		
3) Fondi da distribuire		-	-	-	-		
4) Quota inutilizzata contributi di parte corrente vincolati		4.587.971	6.258.179	-1.670.209	-26,7%		
5) Altri fondi oneri		6.069.360	10.444.018	-4.374.659	-41,9%		
Totale B)		15.259.684	21.270.366	-6.010.682	-28,3%		
C) TRATTAMENTO FINE RAPPORTO							
1) Premi operosità		5.554.628	5.426.599	128.029	2,4%		
2) TFR personale dipendente		-	-	-	-		
Totale C)		5.554.628	5.426.599	128.029	2,4%		
D) DEBITI (con separata indicazione, per ciascuna voce, degli importi esigibili oltre l'esercizio successivo)							
		Entro 12 mesi	Oltre 12 mesi				
1) Mutui passivi		1.724.188	31.311.626	33.035.814	34.705.037	-1.669.223	-4,8%
2) Debiti v/Stato		10.948	-	10.948	3.304.708	-3.293.760	-99,7%
3) Debiti v/Regione o Provincia Autonoma		198.736	-	198.736	2.830.202	-2.631.466	-93,0%
4) Debiti v/Comuni		7.297.283	-	7.297.283	5.897.648	1.399.636	23,7%
5) Debiti v/aziende sanitarie pubbliche		16.889.529	-	16.889.529	13.964.625	2.924.904	20,9%
a) Debiti v/aziende sanitarie pubbliche della Regione per spesa corrente e mobilità		3.328.731	-	3.328.731	3.361.875	-33.144	-1,0%
b) Debiti v/aziende sanitarie pubbliche della Regione per finanziamento sanitario aggiuntivo corrente LEA		-	-	-	-	-	-
c) Debiti v/aziende sanitarie pubbliche della Regione per finanziamento sanitario aggiuntivo corrente extra LEA		-	-	-	-	-	-
d) Debiti v/aziende sanitarie pubbliche della Regione per altre prestazioni		13.430.309	-	13.430.309	10.546.007	2.884.302	27,3%
e) Debiti v/aziende sanitarie pubbliche della Regione per versamenti a patrimonio netto		-	-	-	-	-	-
f) Debiti v/aziende sanitarie pubbliche fuori Regione		130.489	-	130.489	56.743	73.746	130,0%
6) Debiti v/società partecipate e/o enti dipendenti della Regione		303.734	-	303.734	598.311	-294.576	-49,2%
7) Debiti v/fornitori		89.008.660	-	89.008.660	86.937.223	2.071.437	2,4%
8) Debiti v/Istituto Tesoriere		-	-	-	-	-	-
9) Debiti tributari		6.496.919	-	6.496.919	7.043.000	-546.081	-7,8%
10) Debiti v/altri finanziatori		-	-	-	-	-	-
11) Debiti v/istituti previdenziali, assistenziali e sicurezza sociale		10.076.960	-	10.076.960	4.375.291	5.701.670	130,3%
12) Debiti v/altri		13.503.981	-	13.503.981	12.166.008	1.337.973	11,0%
Totale D)		145.510.938	31.311.626	176.822.564	171.822.052	5.000.512	2,9%
E) RATEI E RISCONTI PASSIVI							
1) Ratei passivi		-	-	-	-	-	-
2) Risconti passivi		245.549	-	245.549	287.608	-42.059	-14,6%
Totale E)		245.549	-	245.549	287.608	-42.059	-14,6%
TOTALE PASSIVO E PATRIMONIO NETTO (A+B+C+D+E)							
		261.598.820	265.885.974	-4.287.154	-1,6%		
F) CONTI D'ORDINE							
1) Canoni di leasing ancora da pagare		-	-	-	-	-	-
2) Depositi cauzionali		-	-	-	-	-	-
3) Beni in comodato		16.339.275	16.292.919	46.356	46.356	0,3%	
4) Altri conti d'ordine		7.973.528	9.256.558	-1.283.030	-1.283.030	-13,9%	
Totale F)		24.312.802	25.549.477	-1.236.674	-4,8%		

CONTO ECONOMICO GESTIONE SANITARIA

Importi: Euro

SCHEMA DI BILANCIO <i>Decreto Interministeriale 20 marzo 2013</i>	Anno 2018	Anno 2017	VARIAZIONE 2018/2017	
			Importo	%
A) VALORE DELLA PRODUZIONE				
1) Contributi in c/esercizio	764.596.382	763.733.162	863.220	0,1%
a) Contributi in c/esercizio - da Regione o Provincia Autonoma per quota F.S. regionale	745.044.223	739.501.041	5.543.182	0,7%
b) Contributi in c/esercizio - extra fondo	19.390.761	23.900.415	-4.509.654	-18,9%
1) <i>Contributi da Regione o Prov. Aut. (extra fondo) - ricolati</i>	<i>10.179.453</i>	<i>13.263.847</i>	<i>-3.084.394</i>	<i>-23,3%</i>
2) <i>Contributi da Regione o Prov. Aut. (extra fondo) - Risorse aggiuntive da bilancio a titolo di copertura LEA</i>	-	-	-	-
3) <i>Contributi da Regione o Prov. Aut. (extra fondo) - Risorse aggiuntive da bilancio a titolo di copertura extra LEA</i>	-	-	-	-
4) <i>Contributi da Regione o Prov. Aut. (extra fondo) - altro</i>	<i>74.305</i>	-	<i>74.305</i>	-
5) <i>Contributi da aziende sanitarie pubbliche (extra fondo)</i>	<i>116.143</i>	<i>25.168</i>	<i>90.975</i>	<i>361,5%</i>
6) <i>Contributi da altri soggetti pubblici</i>	<i>9.020.860</i>	<i>10.611.400</i>	<i>-1.590.540</i>	<i>-15,0%</i>
c) Contributi in c/esercizio - per ricerca	-	123.706	-123.706	-100,0%
1) <i>da Ministero della Salute per ricerca corrente</i>	-	-	-	-
2) <i>da Ministero della Salute per ricerca finalizzata</i>	-	-	-	-
3) <i>da Regione e altri soggetti pubblici</i>	-	<i>123.706</i>	<i>-123.706</i>	<i>-100,0%</i>
4) <i>da privati</i>	-	-	-	-
d) Contributi in c/esercizio - da privati	161.398	208.000	-46.602	-22,4%
2) Rettifica contributi c/esercizio per destinazione ad investimenti	-352.085	-131.156	-220.930	168,4%
3) Utilizzo fondi per quote inutilizzate contributi vincolati di esercizi precedenti	4.627.107	2.183.069	2.444.038	112,0%
4) Ricavi per prestazioni sanitarie e sociosanitarie a rilevanza sanitaria	49.840.867	46.574.896	3.265.971	7,0%
a) Ricavi per prestazioni sanitarie e sociosanitarie - ad aziende sanitarie pubbliche	43.157.710	39.353.051	3.804.659	9,7%
b) Ricavi per prestazioni sanitarie e sociosanitarie - intramoenia	2.889.551	2.819.324	70.227	2,5%
c) Ricavi per prestazioni sanitarie e sociosanitarie - altro	3.793.606	4.402.521	-608.915	-13,8%
5) Concorsi, recuperi e rimborsi	5.412.683	5.377.665	35.018	0,7%
6) Compartecipazione alla spesa per prestazioni sanitarie (Ticket)	9.497.269	9.131.555	365.714	4,0%
7) Quota contributi in c/capitale imputata nell'esercizio	6.801.069	6.634.372	166.697	2,5%
8) Incrementi delle immobilizzazioni per lavori interni	-	-	-	-
9) Altri ricavi e proventi	1.699.982	688.601	1.011.381	146,9%
Totale A)	842.123.273	834.192.164	7.931.109	1,0%
B) COSTI DELLA PRODUZIONE				
1) Acquisti di beni	66.212.417	63.151.785	3.060.631	4,8%
a) Acquisti di beni sanitari	64.404.085	61.188.448	3.215.637	5,3%
b) Acquisti di beni non sanitari	1.808.331	1.963.337	-155.006	-7,9%
2) Acquisti di servizi sanitari	589.087.435	578.989.331	10.098.105	1,7%
a) Acquisti di servizi sanitari - Medicina di base	54.525.033	54.551.883	-26.850	0,0%
b) Acquisti di servizi sanitari - Farmaceutica	44.756.837	46.203.512	-1.446.675	-3,1%
c) Acquisti di servizi sanitari per assistenza specialistica ambulatoriale	77.945.807	75.588.856	2.356.950	3,1%
d) Acquisti di servizi sanitari per assistenza riabilitativa	393.145	343.574	49.571	14,4%
e) Acquisti di servizi sanitari per assistenza integrativa	1.949.998	1.824.768	125.230	6,9%
f) Acquisti di servizi sanitari per assistenza protesica	10.971.671	10.479.075	492.596	4,7%
g) Acquisti di servizi sanitari per assistenza ospedaliera	253.278.313	248.440.224	4.838.088	1,9%
h) Acquisti prestazioni di psichiatria residenziale e semiresidenziale	9.592.511	8.905.722	686.789	7,7%
i) Acquisti prestazioni di distribuzione farmaci File F	35.352.535	32.080.989	3.271.546	10,2%
j) Acquisti prestazioni termali in convenzione	5.366.532	5.398.870	-32.338	-0,6%
k) Acquisti prestazioni di trasporto sanitario	7.900.820	7.750.151	150.669	1,9%
l) Acquisti prestazioni socio-sanitarie a rilevanza sanitaria	62.706.830	63.380.567	-673.737	-1,1%
m) Compartecipazione al personale per att. Libero-prof. (intramoenia)	2.131.686	2.036.073	95.613	4,7%
n) Rimborsi Assegni e contributi sanitari	9.631.124	10.451.817	-820.693	-7,9%
o) Consulenze, collaborazioni, interinale, altre prestazioni di lavoro sanitarie e sociosanitarie	6.046.129	4.316.446	1.729.683	40,1%
p) Altri servizi sanitari e sociosanitari a rilevanza sanitaria	6.538.464	7.236.803	-698.339	-9,6%
q) Costi per differenziale Tariffe TUC	-	-	-	-
3) Acquisti di servizi non sanitari	25.609.211	25.804.840	-195.629	-0,8%
a) Servizi non sanitari	24.700.828	24.962.925	-262.096	-1,0%
b) Consulenze, collaborazioni, interinale, altre prestazioni di lavoro non sanitarie	622.036	568.940	53.097	9,3%
c) Formazione	286.346	272.975	13.371	4,9%
4) Manutenzione e riparazione	6.504.232	6.988.086	-483.854	-6,9%
5) Godimento di beni di terzi	2.221.708	2.139.450	82.258	3,8%
6) Costi del personale	131.121.310	130.112.635	1.008.675	0,8%
a) Personale dirigente medico	45.182.742	45.806.811	-624.070	-1,4%
b) Personale dirigente ruolo sanitario non medico	5.559.691	5.391.475	168.216	3,1%
c) Personale comparto ruolo sanitario	53.819.349	52.832.934	986.415	1,9%
d) Personale dirigente altri ruoli	2.232.637	2.308.256	-75.619	-3,3%
e) Personale comparto altri ruoli	24.326.891	23.773.158	553.733	2,3%
7) Oneri diversi di gestione	1.933.687	1.465.790	467.897	31,9%
8) Ammortamenti	10.604.779	10.155.053	449.725	4,4%
a) Ammortamenti immobilizzazioni immateriali	1.436.847	1.533.573	-96.726	-6,3%
b) Ammortamenti dei Fabbricati	6.008.356	5.854.851	153.505	2,6%
c) Ammortamenti delle altre immobilizzazioni materiali	3.159.575	2.766.629	392.946	14,2%
9) Svalutazione delle immobilizzazioni e dei crediti	655.967	-	655.967	-

CONTO ECONOMICO GESTIONE SANITARIA

Importi: Euro

SCHEMA DI BILANCIO <i>Decreto Interministeriale 20 marzo 2013</i>	Anno 2018	Anno 2017	VARIAZIONE 2018/2017	
			Importo	%
10) Variazione delle rimanenze	578.715	213.005	365.710	171,7%
a) Variazione delle rimanenze sanitarie	579.661	110.402	469.259	425,0%
b) Variazione delle rimanenze non sanitarie	-946	102.603	-103.549	-100,9%
11) Accantonamenti	5.760.206	9.270.275	-3.510.068	-37,9%
a) Accantonamenti per rischi	1.678.311	1.462.750	215.561	14,7%
b) Accantonamenti per premio operosità	355.000	285.000	70.000	24,6%
c) Accantonamenti per quote inutilizzate di contributi vincolati	1.598.489	4.435.456	-2.836.967	-64,0%
d) Altri accantonamenti	2.128.407	3.087.069	-958.662	-31,1%
Totale B)	840.289.667	828.290.250	11.999.417	1,4%
DIFF. TRA VALORE E COSTI DELLA PRODUZIONE (A-B)	1.833.606	5.901.914	-4.068.308	-68,9%
C) PROVENTI E ONERI FINANZIARI				
1) Interessi attivi ed altri proventi finanziari	1.838	3.203	-1.365	-42,6%
2) Interessi passivi ed altri oneri finanziari	1.452.429	963.716	488.713	50,7%
Totale C)	-1.450.591	-960.513	-490.078	51,0%
D) RETTIFICHE DI VALORE DI ATTIVITA' FINANZIARIE				
1) Rivalutazioni	-	-	-	-
2) Svalutazioni	26	-	26	-
Totale D)	-26	-	-26	-
E) PROVENTI E ONERI STRAORDINARI				
1) Proventi straordinari	15.130.787	6.003.399	9.127.389	152,0%
a) Plusvalenze	-	-	-	-
b) Altri proventi straordinari	15.130.787	6.003.399	9.127.389	152,0%
2) Oneri straordinari	5.710.560	1.212.533	4.498.027	371,0%
a) Minusvalenze	1.402	1.976	-574	-29,1%
b) Altri oneri straordinari	5.709.158	1.210.556	4.498.602	371,6%
Totale E)	9.420.227	4.790.866	4.629.361	96,6%
RISULTATO PRIMA DELLE IMPOSTE (A-B+C+D+E)	9.803.217	9.732.266	70.950	0,7%
Y) IMPOSTE SUL REDDITO DELL'ESERCIZIO				
1) IRAP	9.611.060	9.521.281	89.780	0,9%
a) IRAP relativa a personale dipendente	8.805.883	8.715.241	90.642	1,0%
b) IRAP relativa a collaboratori e personale assimilato a lavoro dipendente	633.553	640.201	-6.649	-1,0%
c) IRAP relativa ad attività di libera professione (intramoenia)	171.625	165.838	5.787	3,5%
d) IRAP relativa ad attività commerciali	-	-	-	-
2) IRES	176.948	199.869	-22.921	-11,5%
3) Accantonamento a fondo imposte (accertamenti, condoni, ecc.)	-	-	-	-
Totale Y)	9.788.008	9.721.150	66.859	0,7%
UTILE (PERDITA) DELL'ESERCIZIO	15.208	11.117	4.092	36,8%

SCHEMA DI RENDICONTO FINANZIARIO		31/12/2017	31/12/2018
		Valori in euro	
OPERAZIONI DI GESTIONE REDDITUALE			
(+)	risultato di esercizio	11.117	15.208
	- Voci che non hanno effetto sulla liquidità: costi e ricavi non monetari		
(+)	ammortamenti fabbricati	5.854.851	6.008.356
(+)	ammortamenti altre immobilizzazioni materiali	2.766.629	3.159.575
(+)	ammortamenti immobilizzazioni immateriali	1.533.573	1.436.847
	Ammortamenti	10.155.053	10.604.779
(-)	Utilizzo finanziamenti per investimenti	-6.036.074	-6.020.518
(-)	Utilizzo fondi riserva: investimenti, incentivi al personale, successioni e donaz., plusvalenze da reinvestire	-598.298	-780.551
	utilizzo contributi in c/capitale e fondi riserva	-6.634.372	-6.801.069
(+)	accantonamenti SUMAI	285.000	355.000
(-)	pagamenti SUMAI	-578.420	-226.971
(+)	accantonamenti TFR		0
(-)	pagamenti TFR		0
	- Premio operosità medici SUMAI + TFR	-293.420	128.029
(+/-)	Rivalutazioni/svalutazioni di attività finanziarie		0
(+)	accantonamenti a fondi svalutazioni		655.967
(-)	utilizzo fondi svalutazioni*	-984.578	-723.673
	- Fondi svalutazione di attività	-984.578	-67.706
(+)	accantonamenti a fondi per rischi e oneri	8.985.275	5.405.206
(-)	utilizzo fondi per rischi e oneri	-2.860.703	-12.774.298
	- Fondo per rischi ed oneri futuri	6.124.572	-7.369.092
	TOTALE Flusso di CCN della gestione corrente	8.378.373	-3.489.851
(+/-)	aumento/diminuzione debiti verso regione e provincia autonoma, esclusa la variazione relativa a debiti per acquisto di beni stru	-346.912	-2.631.466
(+/-)	aumento/diminuzione debiti verso comune	-726.604	2.924.904
(+/-)	aumento/diminuzione debiti verso aziende sanitarie pubbliche	1.821.306	2.851.158
(+/-)	aumento/diminuzione debiti verso arpa	-3.038	-294.576
(+/-)	aumento/diminuzione debiti verso fornitori	-2.610.814	2.071.437
(+/-)	aumento/diminuzione debiti tributari	8.012	546.081
(+/-)	aumento/diminuzione debiti verso istituti di previdenza	85.007	5.701.670
(+/-)	aumento/diminuzione altri debiti	-1.341.820	-4.499.673
(+/-)	aumento/diminuzione debiti (escl forn di immob e C/C bancari e istituto tesoriere)	-3.114.865	6.669.534
(+/-)	aumento/diminuzione ratei e risconti passivi	26.470	-42.059
(+/-)	diminuzione/aumento crediti parte corrente v/stato quote indistinte		
(+/-)	diminuzione/aumento crediti parte corrente v/stato quote vincolate		0
(+/-)	diminuzione/aumento crediti parte corrente v/Regione per gettito addizionali Irpef e Irap		
(+/-)	diminuzione/aumento crediti parte corrente v/Regione per partecipazioni regioni a statuto speciale		
(+/-)	diminuzione/aumento crediti parte corrente v/Regione - vincolate per partecipazioni regioni a statuto speciale		
(+/-)	diminuzione/aumento crediti parte corrente v/Regione -gettito fiscalità regionale		
(+/-)	diminuzione/aumento crediti parte corrente v/Regione - altri contributi extrafondo		
(+/-)	diminuzione/aumento crediti parte corrente v/Regione	4.330.653	33.067.891
(+/-)	diminuzione/aumento crediti parte corrente v/Comune	567.880	-467.277
(+/-)	diminuzione/aumento crediti parte corrente v/Asl-Ao	-215.996	312.352
(+/-)	diminuzione/aumento crediti parte corrente v/ARPA	-39.286	35.962
(+/-)	diminuzione/aumento crediti parte corrente v/Erario	1.317	24.619
(+/-)	diminuzione/aumento crediti parte corrente v/Altri	17.958.987	3.333.959
(+/-)	diminuzione/aumento di crediti	22.603.556	36.307.505
(+/-)	diminuzione/aumento del magazzino	213.005	565.125
(+/-)	diminuzione/aumento di acconti a fornitori per magazzino	-16.750	13.590
(+/-)	diminuzione/aumento rimanenze	196.255	578.715
(+/-)	diminuzione/aumento ratei e risconti attivi	96.589	-134.061
	A - Totale operazioni di gestione reddituale	28.186.378	39.889.784
ATTIVITÀ DI INVESTIMENTO			
(-)	Acquisto costi di impianto e di ampliamento		
(-)	Acquisto costi di ricerca e sviluppo		
(-)	Acquisto Diritti di brevetto e diritti di utilizzazione delle opere d'ingegno	-1.353.858	-945.975
(-)	Acquisto immobilizzazioni immateriali in corso		
(-)	Acquisto altre immobilizzazioni immateriali		-44.796
(-)	Acquisto Immobilizzazioni Immateriali	-1.353.858	-990.771
(+)	Valore netto contabile costi di impianto e di ampliamento dismessi		0
(+)	Valore netto contabile costi di ricerca e sviluppo dismessi		0
(+)	Valore netto contabile Diritti di brevetto e diritti di utilizzazione delle opere d'ingegno dismessi		0
(+)	Valore netto contabile immobilizzazioni immateriali in corso dismesse		0
(+)	Valore netto contabile altre immobilizzazioni immateriali dismesse		
(+)	Valore netto contabile Immobilizzazioni Immateriali dismesse	0	0
(-)	Acquisto terreni		
(-)	Acquisto fabbricati	-957.623	-1.117.336
(-)	Acquisto impianti e macchinari		
(-)	Acquisto attrezzature sanitarie e scientifiche	-1.997.740	-1.754.282
(-)	Acquisto mobili e arredi	-153.662	-135.000
(-)	Acquisto automezzi	-113.508	-192.307
(-)	Acquisto altri beni materiali	-2.958.646	-4.946.681
(-)	Acquisto Immobilizzazioni Materiali	-6.181.179	-8.145.606
(+)	Valore netto contabile terreni dismessi		
(+)	Valore netto contabile fabbricati dismessi		
(+)	Valore netto contabile impianti e macchinari dismessi		
(+)	Valore netto contabile attrezzature sanitarie e scientifiche dismesse		

(+)	Valore netto contabile mobili e arredi dismessi		
(+)	Valore netto contabile automezzi dismessi		
(+)	Valore netto contabile altri beni materiali dismessi		1.402
(+)	Valore netto contabile Immobilizzazioni Materiali dismesse	0	1.402
(-)	Acquisto crediti finanziari		0
(-)	Acquisto titoli		0
(-)	Acquisto Immobilizzazioni Finanziarie	0	0
(+)	Valore netto contabile crediti finanziari dismessi		0
(+)	Valore netto contabile titoli dismessi		0
(+)	Valore netto contabile Immobilizzazioni Finanziarie dismesse	0	0
(+/-)	Aumento/Diminuzione debiti v/fornitori di immobilizzazioni		
B - Totale attività di investimento		-7.535.037	-9.134.975
ATTIVITÀ DI FINANZIAMENTO			
(+)/(-)	diminuzione/aumento crediti vs Stato (finanziamenti per investimenti)		0
(+)/(-)	diminuzione/aumento crediti vs Regione (finanziamenti per investimenti)		0
(+)/(-)	diminuzione/aumento crediti vs Regione (aumento fondo di dotazione)		0
(+)/(-)	diminuzione/aumento crediti vs Regione (ripiano perdite)		0
(+)/(-)	aumento fondo di dotazione	4.497.062	0
(+)	aumento contributi in c/capitale da regione e da altri	2.521.532	1.790.366
(+)	altri aumenti/diminuzioni al patrimonio netto*	-4.601.651	3.072.472
(+)/(-)	aumenti/diminuzioni nette contabili al patrimonio netto	2.416.944	4.862.838
(+)/(-)	aumento/diminuzione debiti C/C bancari e istituto tesoriere*	-21.858.543	0
(+)	assunzione nuovi mutui*	35.500.000	0
(-)	mutui quota capitale rimborsata	-794.983	-1.669.223
C - Totale attività di finanziamento		15.263.418	3.193.615
FLUSSO DI CASSA COMPLESSIVO (A+B+C)		35.914.759	33.948.424
Delta liquidità tra inizio e fine esercizio (al netto dei conti bancari passivi)		35.914.759	33.948.424
Squadratura tra il valore delle disponibilità liquide nello SP e il valore del flusso di cassa complessivo		0	0

Schema di nota integrativa Gestione Sanitaria

1. Criteri generali di formazione del bilancio di esercizio

Il bilancio di esercizio è costituito dallo stato patrimoniale, dal conto economico, dal rendiconto finanziario e dalla presente nota integrativa, ed è corredato dalla relazione sulla gestione. Esso è stato predisposto secondo le disposizioni del D. Lgs. 118/2011, quindi facendo riferimento al Codice Civile e ai Principi Contabili Nazionali (OIC), fatto salvo quanto difformemente previsto dallo stesso D. Lgs. 118/2011 e s.m.i., nonché dai successivi decreti ministeriali di attuazione.

La presente nota integrativa, in particolare, contiene tutte le informazioni richieste dal D. Lgs. 118/2011 e s.m.i., nonché dai successivi decreti ministeriali di attuazione. Fornisce inoltre tutte le informazioni supplementari, anche se non specificamente richieste da disposizioni di legge, ritenute necessarie a dare una rappresentazione veritiera e corretta dei fatti aziendali e in ottemperanza al postulato della chiarezza del bilancio.

Lo stato patrimoniale, il conto economico, il rendiconto finanziario e la nota integrativa sono stati predisposti in unità di euro.

Eventuali deroghe all'applicazione di disposizioni di legge:

GEN01 NO	–	Non si sono verificati casi eccezionali che impongano di derogare alle disposizioni di legge.
---------------------	---	---

Eventuali deroghe al principio di continuità di applicazione dei criteri di valutazione:

GEN02 NO	–	I criteri utilizzati nella formazione del bilancio non si discostano dai medesimi utilizzati per la formazione del bilancio del precedente esercizio, in particolare nelle valutazioni e nella continuità dei medesimi principi.
---------------------	---	--

Eventuali casi di non comparabilità delle voci rispetto all'esercizio precedente:

GEN02 NO	–	I criteri utilizzati nella formazione del bilancio non si discostano dai medesimi utilizzati per la formazione del bilancio del precedente esercizio, in particolare nelle valutazioni e nella continuità dei medesimi principi.
---------------------	---	--

Altre informazioni di carattere generale, relative alla conversione dei valori

GEN04 NO	–	Nel corso dell'esercizio non sono state effettuate conversioni di voci di bilancio espresse all'origine in moneta diversa dall'Euro.
---------------------	---	--

2. Criteri di valutazione adottati per la redazione del bilancio di esercizio

Il bilancio di esercizio è lo strumento di informazione patrimoniale, finanziaria ed economica dell'azienda sanitaria. Perché possa svolgere tale funzione, il bilancio è stato redatto con chiarezza, così da rappresentare in modo veritiero e corretto la situazione patrimoniale e finanziaria dell'azienda e il risultato economico dell'esercizio.

Le caratteristiche sopra menzionate sono state assicurate, laddove necessario, dall'inserimento di informazioni complementari. Se vi è stata deroga alle disposizioni di legge, essa è stata motivata e ne sono stati esplicitati gli effetti sulla situazione patrimoniale, finanziaria ed economica dell'azienda nella presente nota integrativa.

La valutazione delle voci di bilancio è stata fatta ispirandosi ai principi di prudenza e competenza, tenendo conto della funzione economica dell'elemento attivo e passivo considerato e nella prospettiva della continuazione dell'attività.

L'applicazione del principio di prudenza ha comportato la valutazione individuale degli elementi componenti le singole poste o voci delle attività o passività, per evitare compensi tra perdite che dovevano essere riconosciute e utili da non riconoscere in quanto non realizzati.

In ottemperanza al principio di competenza, l'effetto delle operazioni e degli altri eventi è stato rilevato contabilmente e attribuito all'esercizio al quale tali operazioni ed eventi si riferiscono, e non a quello in cui si concretizzano i relativi movimenti di numerario (incassi e pagamenti).

I criteri di valutazione adottati sono sintetizzati nella tabella che segue.

Posta di bilancio	Criterio di valutazione
Immobilizzazioni immateriali	Sono iscritte al costo di acquisto o di produzione, inclusi i costi accessori e l'IVA in quanto non detraibile. Sono esposte in bilancio al netto degli ammortamenti effettuati nel corso degli esercizi. Le aliquote di ammortamento sono quelle fissate dal D.Lgs. 118/2011 e s.m.i., nonché dai successivi decreti ministeriali di attuazione. L'iscrizione tra le immobilizzazioni dei costi di impianto e di ampliamento, di ricerca e sviluppo avviene con il consenso del collegio sindacale.
Immobilizzazioni materiali	Sono iscritte al costo di acquisto o di produzione, inclusi i costi accessori e l'IVA in quanto non detraibile. Sono esposte in bilancio al netto dei relativi fondi di ammortamento. Le aliquote di ammortamento sono quelle fissate dal D.Lgs. 118/2011 e s.m.i., nonché dai successivi decreti ministeriali di attuazione. I fabbricati di primo conferimento sono stati iscritti sulla base delle valutazioni effettuate in sede di determinazione del patrimonio iniziale. I fabbricati ricevuti a titolo gratuito, dalla regione o da altri soggetti pubblici e privati, successivamente alla costituzione dell'azienda, sono stati iscritti sulla base del loro valore. I costi di manutenzione e riparazione che non rivestono carattere incrementativo del valore e/o della funzionalità dei beni sono addebitati al conto economico dell'esercizio in cui sono sostenuti. Le spese di manutenzione e riparazione aventi natura incrementativa sono imputate all'attivo patrimoniale e, successivamente, ammortizzate.
Titoli	Sono iscritti al minor valore tra il prezzo d'acquisto e quanto è possibile realizzare sulla

	base dell'andamento del mercato.
Partecipazioni	Sono iscritte al costo di acquisto o di sottoscrizione, eventualmente rettificato per riflettere perdite permanenti di valore. Tale minor valore non verrà mantenuto negli esercizi successivi qualora vengano meno le ragioni della svalutazione effettuata.
Rimanenze	Sono iscritte con il metodo della media ponderata.
Crediti	Sono esposti al presumibile valore di realizzo. L'adeguamento del valore nominale dei crediti al valore presunto di realizzo è ottenuto mediante apposito fondo al fine di tener conto dei rischi di inesigibilità.
Disponibilità liquide	Sono iscritte in bilancio al loro valore nominale.
Ratei e risconti	Sono determinati in proporzione al periodo temporale di competenza del costo o del ricavo comune a due o più esercizi.
Patrimonio netto	I contributi per ripiano perdite sono rilevati con le modalità previste dal D.Lgs. 118/2011 e s.m.i., nonché dai successivi decreti ministeriali di attuazione. I contributi in conto capitale sono rilevati con le modalità previste dal D.Lgs. 118/2011 e s.m.i., nonché dai successivi decreti ministeriali di attuazione. Per i beni di primo conferimento, la sterilizzazione degli ammortamenti avviene mediante storno a conto economico di quote della voce di Patrimonio Netto "Finanziamenti per beni di prima dotazione".
Fondi per rischi e oneri	I fondi per quote inutilizzate di contributi sono costituiti da accantonamenti determinati con le modalità previste dall'art. 29 comma 1, lett. e) del D.Lgs. 118/2011 e s.m.i., nonché dai successivi decreti ministeriali di attuazione. I fondi per rischi e oneri sono costituiti da accantonamenti effettuati allo scopo di coprire perdite o debiti di natura determinata e di esistenza certa o probabile, che alla data di chiusura dell'esercizio sono però indeterminati nell'ammontare e/o nella data di sopravvenienza, secondo quanto previsto dall'art. 29, comma 1, lett. g) del D.Lgs. 118/2011 e s.m.i., nonché dai successivi decreti ministeriali di attuazione.
Premio operosità Medici SUMAI	È determinato secondo le norme e disposizioni contenute nella Convenzione Unica Nazionale che regolano la determinazione del premio di operosità dei medici SUMAI.
Debiti	Sono rilevati al loro valore nominale.
Ricavi e costi	Sono rilevati secondo i principi della prudenza e della competenza economica, anche mediante l'iscrizione dei relativi ratei e risconti.
Imposte sul reddito	Sono determinate secondo le norme e le aliquote vigenti
Conti d'ordine	Impegni e garanzie sono indicati nei conti d'ordine al loro valore contrattuale residuo. I beni di terzi sono indicati nei conti d'ordine in base al loro valore di mercato al momento dell'ingresso in azienda.

Dati sull'occupazione al 31.12.2018							
PERSONALE DIPENDENTE (*) (Conto Annuale)							
Tipologia di personale	T1		T12		T12	T13	
	Personale al 31/12/2017	di cui in part-time al 31/12/2017	Personale al 31/12/2018	di cui in part-time al 31/12/2018	Numero mensilità	Totale spese a carattere stipendiali	Totale Spese Accessorie
RUOLO SANITARIO	1.913	128	1.904	131	21.659	51.987.737	148.997.023
Dirigenza	531	12	529	18	6.072	18.890.935	142.250.014
- Medico - veterinaria	458	6	452	5	5.229	16.128.469	11.216.549
- Sanitaria	73	6	77	13	843	2.762.466	131.033.464
Comparto	1.382	116	1.375	113	15.587	33.096.802	6.747.010
- Categoria Ds	92	1	81	0	1.011	2.239.825	590.120
- Categoria D	1.286	115	1.292	113	14.542	30.807.831	6.145.335
- Categoria C	4	0	0	0	34	49.146	11.555
- Categoria Bs	0	0	2	0	0	0	0
RUOLO PROFESSIONALE	10	0	10	0	113	396.024	101.838
Dirigenza	10	0	10	0	113	396.024	101.838
Livello dirigenziale	10	0	10	0	113	396.024	101.838
Comparto	0	0	0	0	0	0	0
- Categoria D	0	0	0	0	0	0	0
RUOLO TECNICO	402	30	382	28	4.495	7.844.008	1.557.606
Dirigenza	1	0	1	0	12	44.774	8.533
Livello dirigenziale	1	0	1	0	12	44.774	8.533
Comparto	401	30	381	28	4.483	7.799.235	1.549.074
- Categoria Ds	15	1	14	1	169	407.461	83.042
- Categoria D	54	4	55	3	620	1.253.408	172.262
- Categoria C	27	2	24	2	320	579.943	120.837
- Categoria Bs	254	19	235	18	2.773	4.631.935	1.027.298
- Categoria B	43	2	43	2	485	765.118	124.014
- Categoria A	8	2	10	2	116	161.369	21.620
RUOLO AMMINISTRATIVO	348	48	337	42	3.953	7.958.407	1.301.412
Dirigenza	16	0	16	0	176	661.367	477.210
Livello dirigenziale	16	0	16	0	176	661.367	477.210
Comparto	332	48	321	42	3.777	7.297.040	824.201
- Categoria Ds	39	2	38	2	458	1.007.631	217.119
- Categoria D	108	17	106	14	1.226	2.457.753	256.715
- Categoria C	118	23	109	19	1.318	2.550.684	235.535
- Categoria Bs	17	3	18	3	205	341.843	29.424
- Categoria B	49	3	49	4	558	918.033	83.911
- Categoria A	1	0	1	0	12	21.096	1.498

* E' necessario comprendere anche il personale dipendente, del comparto, a tempo determinato che però è rilevato nella tabella 2 del conto annuale con diverso criterio (uomini - anno).

Dati sull'occupazione al 31.12.2018

PERSONALE DIPENDENTE (Conto Annuale)

Tipologia di personale	T1A	T1C	T1A	T1C
	Personale in comando al 31/12/2017 ad altri Enti	Personale in comando al 31/12/2017 da altri Enti	Personale in comando al 31/12/2018 ad altri Enti	Personale in comando al 31/12/2018 da altri Enti
RUOLO SANITARIO	13	0	10	0
Dirigenza	3	0	0	0
- Medico - veterinaria	3	0	0	0
- Sanitaria	0	0	0	0
Comparto	10	0	10	0
- Categoria Ds	1	0	0	0
- Categoria D	9	0	10	0
- Categoria C	0	0	0	0
- Categoria Bs	0	0	0	0
RUOLO PROFESSIONALE	0	0	0	0
Dirigenza	0	0	0	0
Livello dirigenziale	0	0	0	0
Comparto	0	0	0	0
- Categoria D	0	0	0	0
RUOLO TECNICO	3	0	1	0
Dirigenza	0	0	0	0
Livello dirigenziale	0	0	0	0
Comparto	3	0	1	0
- Categoria Ds	1	0	0	0
- Categoria D	1	0	1	0
- Categoria C	0	0	0	0
- Categoria Bs	1	0	0	0
- Categoria B	0	0	0	0
- Categoria A	0	0	0	0
RUOLO AMMINISTRATIVO	1	1	5	3
Dirigenza	0	1	1	1
Livello dirigenziale	0	1	1	1
Comparto	1	0	4	2
- Categoria Ds	0	0	0	0
- Categoria D	1	0	3	0
- Categoria C	0	0	1	1
- Categoria Bs	0	0	0	0
- Categoria B	0	0	0	1
- Categoria A	0	0	0	0

PERSONALE UNIVERSITARIO (Conto Annuale T1B)				
Tipologia di personale	Personale al 31/12/2017	di cui personale a tempo parziale al 31/12/2017	Personale al 31/12/2018	di cui personale a tempo parziale al 31/12/2018
RUOLO SANITARIO	4	1	5	1
Dirigenza	4	1	5	1
Comparto				
RUOLO PROFESSIONALE	0	0	0	0
Dirigenza				
Comparto				
RUOLO TECNICO	0	0	0	0
Dirigenza				
Comparto				
RUOLO AMMINISTRATIVO	2	0	2	0
Dirigenza				
Comparto	2		2	

PERSONALE CON ALTRO CONTRATTO - FORMAZIONE LAVORO (Conto Annuale T2)		
Tipologia di personale	uomini anno - anno 2017	uomini anno - anno 2018
RUOLO SANITARIO	0	0
Dirigenza	0	0
- <i>Medico - veterinaria</i>	0	0
- <i>Sanitaria</i>	0	0
Comparto	0	0
RUOLO PROFESSIONALE	0	0
Dirigenza	0	0
Comparto	0	0
RUOLO TECNICO	0	0
Dirigenza	0	0
Comparto	0	0
RUOLO AMMINISTRATIVO	0	0
Dirigenza	0	0
Comparto	0	0

PERSONALE CON ALTRO CONTRATTO - CONTRATTO DI SOMMINISTRAZIONE (Conto Annuale T2)		
Tipologia di personale	uomini anno - anno 2017	uomini anno - anno 2018
RUOLO SANITARIO	26	51
Dirigenza	0	0
- <i>Medico - veterinaria</i>	0	0
- <i>Sanitaria</i>	0	0
Comparto	26	51
RUOLO PROFESSIONALE	0	0
Dirigenza		
Comparto		
RUOLO TECNICO	7	24
Dirigenza		
Comparto	7	24
RUOLO AMMINISTRATIVO	6	6
Dirigenza		
Comparto	6	6

PERSONALE CON ALTRO CONTRATTO - LSU (Conto Annuale T2)		
Tipologia di personale	uomini anno - anno X-1	uomini anno - anno X
RUOLO SANITARIO	0	0
Dirigenza	0	0
- Medico - veterinaria	0	0
- Sanitaria	0	0
Comparto	0	0
RUOLO PROFESSIONALE	0	0
Dirigenza	0	0
Comparto	0	0
RUOLO TECNICO	0	0
Dirigenza	0	0
Comparto	0	0
RUOLO AMMINISTRATIVO	0	0
Dirigenza	0	0
Comparto	0	0

PERSONALE IN CONVENZIONE (FLS 12 quadro E per MMG e PLS)		
Tipologia di personale	Personale al 31/12/17	Personale al 31/12/18
MEDICINA DI BASE	572	559
MMG	274	275
PLS	58	57
Continuità assistenziale	27	26
Altro	213	201

4. Immobilizzazioni materiali e immateriali

CODICE MOD. SP	IMMOBILIZZAZIONI IMMATERIALI	Costo storico	ESERCIZI PRECEDENTI				MOVIMENTI DELL'ESERCIZIO							Valore Netto Contabile	
			Rivalutazioni	Svalutazioni	Fondo ammortamento	Valore netto iniziale	Giroconti e Riclassificazioni	Rivalutazioni	Svalutazioni	Acquisizioni e costruzioni in economia	Manutenzioni incrementative	Interessi capitalizzati	Dismissioni (valore netto)		Ammortamenti
AAA010	Costi d'impianto e di ampliamento	239.831			-239.831	0								0	0
	<i>di cui soggetti a sterilizzazione</i>				0										0
AAA040	Costi di ricerca e sviluppo				0									0	0
	<i>di cui soggetti a sterilizzazione</i>				0										0
AAA070	Diritti di brevetto e diritti di utilizzazione delle opere d'ingegno	13.110.238			-11.283.764	1.826.473				945.975				-1.179.343	1.593.105
	<i>di cui soggetti a sterilizzazione</i>	4.735.055			-4.159.649	575.406				1.391				-405.139	171.658
AAA120	Immobilizzazioni immateriali in corso e acconti	0				0								0	0
AAA130	Altre immobilizzazioni immateriali	6.017.890	0	0	-5.210.387	807.503	0	0	0	44.796	0	0	0	-257.504	594.795
	<i>di cui soggette a sterilizzazione</i>	2.330.350	0	0	-1.926.498	403.852	0	0	0	0	0	0	0	-128.756	275.096
AAA140	Concessioni, licenze, marchi e diritti simili					0									0
	<i>di cui soggette a sterilizzazione</i>					0									0
AAA160	Migliorie su beni di terzi	6.017.890			-5.210.387	807.503				44.796				-257.504	594.795
	<i>di cui soggette a sterilizzazione</i>	2.330.350			-1.926.498	403.852				0	0			-128.756	275.096
AAA180	Pubblicità					0				0					0
	<i>di cui soggette a sterilizzazione</i>					0									0
AAA200	Altre immobilizzazioni immateriali	0			0	0				0					0
	<i>di cui soggette a sterilizzazione</i>	0			0	0									0
	TOTALE IMMOBILIZZAZIONI IMMATERIALI	19.367.959	0	0	-16.733.982	2.633.977	0	0	0	990.771	0	0	0	-1.436.847	2.187.901
	<i>di cui soggette a sterilizzazione</i>	7.065.405	0	0	-6.086.147	979.258	0	0	0	1.391	0	0	0	-533.896	446.754

Tab. 1 - Dettagli e movimenti delle immobilizzazioni immateriali

CODICE MOD. SP	IMMOBILIZZAZIONI MATERIALI	Costo storico	ESERCIZI PRECEDENTI				MOVIMENTI DELL'ESERCIZIO							Valore Netto Contabile	
			Rivalutazioni	Svalutazioni	Fondo ammortamento	Valore netto iniziale	Giroconti e Riclassificazioni	Rivalutazioni	Svalutazioni	Acquisizioni e costruzioni in economia	Manutenzioni incrementative	Interessi capitalizzati	Dismissioni (valore netto)		Ammortamenti
AAA290	Terreni disponibili	1.108.053				1.108.053								0	1.108.053
	<i>di cui soggetti a sterilizzazione</i>					0									0
AAA300	Terreni indisponibili	0				0								0	0
	<i>di cui soggetti a sterilizzazione</i>	0				0									0
AAA320	Fabbricati non strumentali (disponibili)	9.698.393			-5.146.602	4.551.791				18.170				-291.497	4.278.464
	<i>di cui soggetti a sterilizzazione</i>	7.491.941			-5.155.103	2.336.838				0				-247.441	2.089.398
AAA350	Fabbricati strumentali (indisponibili)	186.317.648			-76.754.788	109.562.861	8.076.180			1.099.166				-5.716.860	113.021.348
	<i>di cui soggetti a sterilizzazione</i>	123.435.229			-54.106.375	69.328.854	4.704.421			0	0			-3.646.153	70.387.122
AAA380	Impianti e macchinari	3.719.759			-3.719.759	0								0	0
	<i>di cui soggetti a sterilizzazione</i>	3.408.133			-3.408.133	0									0
AAA410	Attrezzature sanitarie e scientifiche	40.002.397			-35.446.537	4.555.860	44.323			1.754.282				-2.045.995	4.308.470
	<i>di cui soggette a sterilizzazione</i>	17.163.320			-13.001.763	4.161.558	6.636			1.223.213				-1.659.903	3.731.503
AAA440	Mobili e arredi	7.459.186			-7.005.674	453.512				135.000				-187.979	400.533
	<i>di cui soggetti a sterilizzazione</i>	2.100.415			-1.757.868	342.547				8.019				-85.914	264.652
AAA470	Automezzi	3.090.349			-2.743.741	346.608				192.307				-285.718	253.198
	<i>di cui soggetti a sterilizzazione</i>	1.184.262			-1.019.950	164.312				120.394				-207.101	77.604
AAA500	Oggetti d'arte	1.327.700	21.300			1.349.000								0	1.349.000
AAA510	Altre immobilizzazioni materiali	14.068.179			-12.978.791	1.089.388				485.775				-1.402	933.878
	<i>di cui soggetti a sterilizzazione</i>	6.410.136			-5.618.971	791.165				96.861				-1.402	467.364
AAA540	Immobilizzazioni materiali in corso e acconti	12.038.229				12.038.229	-8.120.503			4.460.906					8.378.632
	TOTALE IMMOBILIZZAZIONI MATERIALI	278.829.893	21.300	0	-143.795.892	135.055.302	0	0	0	7.028.270	1.117.336	0	-1.402	-9.167.931	134.031.574
	<i>di cui soggette a sterilizzazione</i>	161.193.436	0	0	-84.068.162	77.125.274	4.711.057	0	0	1.448.486	0	0	-1.402	-6.265.771	77.017.644

Tab. 5 - Dettagli e movimentazioni delle immobilizzazioni materiali

DETTAGLIO ALTRE IMMOBILIZZAZIONI MATERIALI	Valore lordo	Fondo ammortamento	Valore netto
Descrizione tipologia			
Macchine ufficio	594.205	562.704	31.502
Attrezzature informatiche	8.161.486	7.361.218	800.269
Attrezzature non sanitarie	5.577.039	5.474.931	102.107

Tab. 6 - Dettaglio altre immobilizzazioni materiali

DETTAGLIO IMMOBILIZZAZIONI MATERIALI IN CORSO	Tipologia finanziamento	MOVIMENTI DELL'ESERCIZIO			
		Valore iniziale	Incrementi	Giroconti e Ri-classificazioni	Valore finale
Polo pediatrico di Parma	Finanziamento Regionale - mutuo	7.837.187	238.994	-8.076.180	0
Ampliamento Ospedale di Vaio	Finanziamento Regionale - mutuo	3.718.583	3.457.418		7.176.001
Casa della salute via 24 Maggio Parma	Finanziamento Regionale - mutuo	401.785	692.005		1.093.790
Presidio Ospedaliero di Borgotaro	Finanziamento Regionale - mutuo	0	480		480
Centro formazione Vigheffio	Mutuo	5.017	27.672		32.689
Casa della salute di Fornovo	Mutuo	31.333	37.142		68.475
Attrezzature sanitarie non ancora collaudate	Donazioni, Finanziamenti vincolati e autofinanziamenti	44.323	7.196	-44.323	7.196

Tab. 7 - Dettaglio immobilizzazioni materiali in corso

IMM01 – Aliquote di ammortamento immobilizzazioni immateriali.

IMM01 NO	–	Per le immobilizzazioni immateriali, non ci si è avvalsi della facoltà di adottare aliquote di ammortamento superiori a quelle indicate nel D.Lgs. 118/2011 e s.m.i., nonché dai successivi decreti ministeriali di attuazione.
---------------------	---	---

IMM02 – Aliquote di ammortamento immobilizzazioni materiali.

IMM02 NO	–	Per le immobilizzazioni materiali, non ci si è avvalsi della facoltà di adottare aliquote di ammortamento superiori a quelle indicate nel D.Lgs.118 /2011 e s.m.i., nonché dai successivi decreti ministeriali di attuazione.
---------------------	---	---

IMM03 – Eventuale ammortamento dimezzato per i cespiti acquistati nell'anno.

IMM03 – SI		Per i cespiti acquistati nell'anno, ci si è avvalsi della facoltà di dimezzare forfettariamente l'aliquota normale di ammortamento.
-------------------	--	---

IMM04 – Eventuale ammortamento integrale.

IMM04 – SI		Per i cespiti di valore inferiore a € 516.46, ci si è avvalsi della facoltà di ammortizzare integralmente il bene nell'esercizio in cui il bene è divenuto disponibile e pronto per l'uso.
-------------------	--	--

IMM05 – Svalutazioni.

IMM05 NO	–	Nel corso dell'esercizio non sono state effettuate svalutazioni di immobilizzazioni materiali e/o immateriali.
---------------------	---	--

IMM06 – Rivalutazioni.

IMM06 – SI		Nel corso dell'esercizio sono state effettuate rivalutazioni di immobilizzazioni materiali a seguito di perizie estimative del patrimonio artistico aziendale con parere favorevole del Collegio Sindacale.
-------------------	--	---

IMM07 – Incrementi delle immobilizzazioni per lavori interni.

IMM07 NO	–	Nel corso dell'esercizio non si sono effettuate capitalizzazioni di costi (la voce CE "Incrementi delle immobilizzazioni per lavori interni" è pari a zero).
---------------------	---	--

IMM08 – Oneri finanziari capitalizzati.

IMM08 NO	–	Nel corso dell'esercizio non si sono capitalizzati oneri finanziari.
---------------------	---	--

Altre informazioni relative alle immobilizzazioni materiali e immateriali

Informazione	Caso presente in azienda?		Se sì, illustrare
IMM09 – Gravami. Sulle immobilizzazioni dell'azienda vi sono gravami quali ipoteche, privilegi, pegni, pignoramenti ecc?	NO		
IMM10 – Immobilizzazioni in contenzioso iscritte in bilancio. Sulle immobilizzazioni iscritte in bilancio sono in corso contenziosi con altre aziende sanitarie, con altri enti pubblici o con soggetti privati?	NO		
IMM11 – Immobilizzazioni in contenzioso non iscritte in bilancio. Esistono immobilizzazioni non iscritte nello stato patrimoniale perché non riconosciute come proprietà dell'azienda in seguito a contenziosi in corso con altre aziende sanitarie, con altri enti pubblici o con soggetti privati?	NO		
IMM12 – Eventuali impegni significativi assunti con fornitori per l'acquisizione di immobilizzazioni materiali. Esistono impegni già assunti, ma non ancora tradottisi in debiti?[SE SI' ILLUSTRARE L'AMMONTARE PER SINGOLO IMPEGNO]	NO		
IMM13 – Immobilizzazioni destinate alla vendita. Esistono immobilizzazioni destinate alla vendita con apposito atto deliberativo aziendale?		SI	Deliberazione n. 457 del 18/07/2013 – di seguito si riporta l'elenco
IMM14 – Altro. Esistono altre informazioni che si ritiene necessario fornire per soddisfare la regola generale secondo cui "Se le informazioni richieste da specifiche disposizioni di legge non sono sufficienti a dare una rappresentazione veritiera e corretta, si devono fornire le informazioni complementari necessarie allo scopo" (art 2423 cc)?	NO		

Immobili posti in vendita di cui alla delibera n. 457/2013, a seguito di autorizzazione da parte della Regione Emilia Romagna:

- Appartamento sito in via Enza (Parma)
- Appartamento con autorimessa sito in via Venezia (Parma)
- Immobile sito in via Turchi (Parma)
- Immobile sito in via Roma (Fornovo Taro)
- Appezamento di terreno agricolo sito nel Comune di Colorno
- Appezamento di terreno agricolo sito nel Comune di Fontanellato
- Podere agricolo località Le Spesse di San Pietro (Borgo Val di Taro)
- Podere agricolo località San Pietro (Borgo Val di Taro)
- Complesso immobiliare sito nel Comune di Borgo Val di Taro
- Immobile denominato ex Inam sito nel Comune di San Secondo Parmense
- Terreno intercluso sito in Comune di Fidenza
- Ex Ospedale Psichiatrico di Colorno – comparto A e comparto B

5. Immobilizzazioni finanziarie

CODICE MOD. SP	TITOLI CHE COSTITUISCONO IMMOBILIZZAZIONI FINANZIARIE	Costo storico	ESERCIZI PRECEDENTI			MOVIMENTI DELL'ESERCIZIO					
			Rivalutazioni	Svalutazioni	Valore iniziale	Giroconti e Riclassificazioni	Rivalutazioni	Svalutazioni	Acquisizioni e conferimenti	Cessioni (valore contabile)	Valore contabile
AAA710	Partecipazioni:	6.001	0	-1	6.000	0	0	0	0	0	6.000
	Partecipazioni in imprese controllate				0						0
	Partecipazioni in imprese collegate				0						0
	Partecipazioni in altre imprese	6.001		-1	6.000						6.000
AAA720	Altri titoli:	0	0	0	0	0	0	0	0	0	0
AAA730	Titoli di Stato				0						0
AAA740	Altre Obbligazioni				0						0
AAA750	Titoli azionari quotati in Borsa				0						0
AAA760	Titoli diversi				0						0
	TOTALE	6.001	0	-1	6.000	0	0	0	0	0	6.000

Tab. 12 - Dettagli e movimentazioni dei titoli iscritti nelle immobilizzazioni finanziarie

ELENCO PARTECIPAZIONI	Sede	Forma giuridica	Capitale	% capitale pubblico	Patrimonio netto incluso riserve	Totale Attivo	Risultato di esercizio	% di possesso	Valore attribuito a bilancio	Criterio di valorizzazione e (costo / PN)
Partecipazioni in imprese controllate:										
Partecipazioni in imprese collegate:										
Partecipazioni in altre imprese:										
CUP 2000 S.p.A. società in house risultato esercizio in utile *	Bologna	Società Consortile Per Azioni	487.579	100	4.791.657	14.847.113	6.438	1	5.000	costo
Consorzio Centro Termale "Il Baistrocchi" in liquidazione**	Salsomaggiore Terme	Consorzio Pubblico	362	100	3.533.115	6.699.670	-172.854	20	1	PN
Lepida S.p.A. società in house risultato esercizio in utile *	Bologna	Società Per Azioni	65.526.000	100	68.351.765	88.418.516	538.915	0	1.000	costo

Tab. 13 - Informativa in merito alle partecipazioni iscritte nelle immobilizzazioni finanziarie

DETTAGLIO PARTECIPAZIONI	Costo storico	ESERCIZI PRECEDENTI			MOVIMENTI DELL'ESERCIZIO					
		Rivalutazioni	Svalutazioni	Valore iniziale	Giroconti e Riclassificazioni	Rivalutazioni	Svalutazioni	Acquisizioni e conferimenti	Cessioni (valore contabile)	Valore finale
Partecipazioni in imprese controllate:				0						0
Partecipazioni in imprese collegate:				0						0
Partecipazioni in altre imprese:				0						0
CUP 2000 SPA	5.000			5.000						5.000
ISTITUTO TERMALE BAISTROCCHI	1		-1	0						0
LEPIDA SPA	1.000			1.000						1.000

Tab. 14 - Dettagli e movimentazioni delle partecipazioni iscritte nelle immobilizzazioni finanziarie

* A decorrere dall'1.1.2019 Lepida S.p.A. si è trasformata in S.c.p.A ed ha incorporato CUP 2000 S.c.p.A.; pertanto il bilancio d'esercizio 2018 viene approvato per entrambe le società da Lepida S.c.p.A.

** I dati relativi all'Istituto Termale Baistrocchi si riferiscono al 31.12.2015, trattandosi di soggetto in liquidazione che ha cessato ogni attività economica al termine di tale esercizio; si rappresenta poi che i valori sono indicativi, in quanto desunti dal conto consuntivo di tipo finanziario redatto dall'Istituto e quindi difficilmente trasferibili in formato economico patrimoniale

IF01 – Svalutazione delle immobilizzazioni finanziarie.

IF01 – NO	Nel corso dell'esercizio non sono state effettuate svalutazioni delle immobilizzazioni finanziarie.
------------------	---

Altre informazioni relative alle immobilizzazioni finanziarie

Informazione	Caso presente in azienda?		Se sì, illustrare
IF02 – Gravami. Su crediti immobilizzati, partecipazioni e altri titoli dell'azienda vi sono gravami quali pegni, pignoramenti ecc?	NO		
IF03 – Contenzioso con iscrizione in bilancio. Su crediti immobilizzati, partecipazioni e altri titoli iscritti in bilancio sono in corso contenziosi con altre aziende sanitarie, con altri enti pubblici o con soggetti privati?	NO		
IF04 – Contenzioso senza iscrizione in bilancio. Esistono partecipazioni o altri titoli non iscritti nello stato patrimoniale perché non riconosciuti come proprietà dell'azienda in seguito a contenziosi in corso con altre aziende sanitarie, con altri enti pubblici o con soggetti privati?	NO		
IF05 – Altro. Esistono altre informazioni che si ritiene necessario fornire per soddisfare la regola generale secondo cui "Se le informazioni richieste da specifiche disposizioni di legge non sono sufficienti a dare una rappresentazione veritiera e corretta, si devono fornire le informazioni complementari necessarie allo scopo" (art 2423 cc)?	NO		

6. Rimanenze

CODICE MOD. SP	RIMANENZE	Valore iniziale	Giroconti e Riclassificazioni	Incrementi	Incrementi / Utilizzi Fondo Svalutazione magazzino	Decrementi	Valore finale	di cui presso terzi per distribuzione per nome e per conto	di cui scorte di reparto
ABA020	Prodotti farmaceutici ed emoderivati:	3.450.054	0	44.087.287	0	-44.454.675	3.082.667	373.989	528.104
	<i>Medicinali con AIC, ad eccezione di vaccini ed emoderivati di produzione regionale</i>	3.419.462		44.035.600		-44.402.102	3.052.960	373.989	508.726
	<i>Medicinali senza AIC</i>	30.592		51.687		-52.573	29.707		19.378
	<i>Emoderivati di produzione regionale</i>	0		0		0	0		0
ABA030	Sangue ed emocomponenti	0		0		0	0		0
ABA040	Dispositivi medici:	1.666.681	0	2.868.853	0	-3.063.130	1.472.404	0	1.385.820
	<i>Dispositivi medici</i>	1.621.623		2.704.355		-2.940.690	1.385.289		1.310.811
	<i>Dispositivi medici impiantabili attivi</i>	9.068		22.420		-9.068	22.420		22.420
	<i>Dispositivi medico diagnostici in vitro (IVD)</i>	35.990		142.077		-113.373	64.695		52.588
ABA050	Prodotti dietetici	56.621		213.697		-237.107	33.212		7.126
ABA060	Materiali per la profilassi (vaccini)	311.850		326.491		-321.784	316.558		316.316
ABA070	Prodotti chimici	0		909		0	909		909
ABA080	Materiali e prodotti per uso veterinario	16.678		10.895		-16.678	10.895		10.895
ABA090	Altri beni e prodotti sanitari	55.110		78.237		-72.657	60.690		60.319
ABA100	Acconti per acquisto di beni e prodotti sanitari	0		0		0	0		0
	RIMANENZE BENI SANITARI	5.556.995	0	47.586.369	0	-48.166.031	4.977.333	373.989	2.309.489
ABA120	Prodotti alimentari	0		52		0	52		52
ABA130	Materiali di guardaroba, di pulizia e di convivenza in genere	55.435		107.058		-97.406	65.087		43.620
ABA140	Combustibili, carburanti e lubrificanti	0		0		0	0		0
ABA150	Supporti informatici e cancelleria	144.113		156.693		-159.593	141.213		127.695
ABA160	Materiale per la manutenzione	1.496		2.172		-1.953	1.715		1.535
ABA170	Altri beni e prodotti non sanitari	61.132		90.056		-96.133	55.055		20.033
ABA180	Acconti per acquisto di beni e prodotti non sanitari	37.195		0		-13.590	23.605		0
	RIMANENZE BENI NON SANITARI	299.371	0	356.030	0	-368.674	286.728	0	192.936

Tab. 15 - Movimentazioni delle rimanenze di beni sanitari e non sanitari

RIM01 – Svalutazioni.

RIM01 – NO	Nel corso dell'esercizio non sono state effettuate svalutazioni di rimanenze obsolete o a lento rigiro
-------------------	--

Altre informazioni relative alle rimanenze.

Informazione	Caso presente in azienda?		Se sì, illustrare
RIM02 – Gravami. Sulle rimanenze dell'azienda vi sono gravami quali pegni, patti di riservato dominio, pignoramenti ecc?	NO		
RIM03 – Modifiche di classificazione. Nel corso dell'esercizio vi sono stati rilevanti cambiamenti nella classificazione delle voci?	NO		
RIM04 – Valore a prezzi di mercato. Vi è una differenza, positiva e significativa, tra il valore delle rimanenze a prezzi di mercato e la loro valutazione a bilancio?	NO		
RIM05 – Altro. Esistono altre informazioni che si ritiene necessario fornire per soddisfare la regola generale secondo cui "Se le informazioni richieste da specifiche disposizioni di legge non sono sufficienti a dare una rappresentazione veritiera e corretta, si devono fornire le informazioni complementari necessarie allo scopo" (art 2423 cc)?	NO		

CODICE MOD. SP	CREDITI (VALORE NOMINALE)	MOVIMENTI DELL'ESERCIZIO				
		Valore iniziale	Incrementi	Decrementi	Valore finale	di cui per fatture da emettere
	CREDITI V/STATO - PARTE CORRENTE	3.355.035	0	-3.355.035	0	
	Crediti v/Stato per spesa corrente e acconti:	3.355.035	0	-3.355.035	0	
ABA210	Crediti v/Stato per spesa corrente - Integrazione a norma del D.Lvo 56/2000	0	0	0	0	
ABA220	Crediti v/Stato per spesa corrente - FSN	0	0	0	0	
ABA230	Crediti v/Stato per mobilità attiva extraregionale	0	0	0	0	
ABA240	Crediti v/Stato per mobilità attiva internazionale	3.355.035		-3.355.035	0	
ABA250	Crediti v/Stato per acconto quota fabbisogno sanitario regionale standard	0	0	0	0	
ABA260	Crediti v/Stato per finanziamento sanitario aggiuntivo corrente	0	0	0	0	
	Crediti v/Stato - altro:					
ABA270	Crediti v/Stato per spesa corrente - altro					
	CREDITI V/STATO - INVESTIMENTI					
ABA280	Crediti v/Stato per finanziamenti per investimenti:	0	0	0	0	
	CREDITI V/STATO - RICERCA	0	0	0	0	
ABA300	Crediti v/Stato per ricerca corrente - Ministero della Salute	0	0	0	0	
ABA310	Crediti v/Stato per ricerca finalizzata - Ministero della Salute	0	0	0	0	
ABA320	Crediti v/Stato per ricerca - altre Amministrazioni centrali	0	0	0	0	
ABA330	Crediti v/Stato per ricerca - finanziamenti per investimenti	0	0	0	0	
ABA340	CREDITI V/PREFETTURE	7.891	83	0	7.974	0
	TOTALE CREDITI V/STATO	3.362.926	83	-3.355.035	7.974	
	CREDITI V/REGIONE O P.A. PER SPESA CORRENTE	45.075.775	915.985.400	-946.237.811	14.823.364	
	Crediti v/Regione o P.A. per finanziamento sanitario ordinario corrente:	38.663.758	865.708.643	-891.646.997	12.725.403	
ABA370	Crediti v/Regione o P.A. per spesa corrente - IRAP	0	0	0	0	
ABA380	Crediti v/Regione o P.A. per spesa corrente - Addizionale IRPEF	0	0	0	0	
ABA390	Crediti v/Regione o P.A. per quota FSR	31.842.047	862.870.309	-883.754.932	10.957.424	-59.173
ABA400	Crediti v/Regione o P.A. per mobilità attiva intraregionale	0	0	0	0	
ABA410	Crediti v/Regione o P.A. per mobilità attiva extraregionale	6.821.710	2.838.334	-7.892.065	1.767.979	1.686.625
ABA420	Crediti v/Regione o P.A. per acconto quota FSR	0	0	0	0	
ABA430	Crediti v/Regione o P.A. per finanziamento sanitario aggiuntivo corrente LEA	406.758	408.409	-761.758	53.409	
ABA440	Crediti v/Regione o P.A. per finanziamento sanitario aggiuntivo corrente extra LEA	0	0	0	0	
ABA450	Crediti v/Regione o P.A. per spesa corrente - altro	5.552.928	49.868.347	-53.556.250	1.865.025	493.670
ABA460	CREDITI V/REGIONE O P.A. PER RICERCA:	452.331	0	-272.805	179.526	
	CREDITI V/REGIONE O P.A. PER VERSAMENTI A PATRIMONIO NETTO	16.836.764	800.000	-3.432.636	14.204.128	
ABA480	Crediti v/Regione o P.A. per finanziamenti per investimenti	16.836.764	800.000	-3.432.636	14.204.128	
ABA490	Crediti v/Regione o P.A. per incremento fondo dotazione	0	0	0	0	
	Crediti v/Regione o P.A. per ripiano perdite:					
ABA500	Crediti v/Regione o P.A. per ripiano perdite	0	0	0	0	
ABA510	Crediti v/Regione per copertura debiti al 31/12/2005	0	0	0	0	
ABA520	Crediti v/Regione o P.A. per ricostituzione risorse da investimenti esercizi precedenti	0	0	0	0	
	TOTALE CREDITI V/REGIONE O PROVINCIA AUTONOMA	61.912.539	916.785.400	-949.670.447	29.027.492	

Tab. 16 - Movimentazioni dei crediti (valore nominale)

CODICE MOD. SP	CREDITI (VALORE NOMINALE)	MOVIMENTI DELL'ESERCIZIO				
		Valore iniziale	Incrementi	Decrementi	Valore finale	di cui per fatture da emettere
ABA530	CREDITI V/COMUNI	1.920.485	2.096.094	-1.628.817	2.387.762	
	CREDITI VS/COMUNI DELLA PROVINCIA	1.524.706	977.140	-945.151	1.556.694	
	CREDITI VS.COMUNI DELLA REGIONE	392.964	1.079.630	-678.194	794.399	794.010
	CREDITI VS/COMUNI EXTRAREGIONE	2.815	39.324	-5.472	36.668	36.668
	CREDITI V/COMUNI PER FRNA	0			0	
	CREDITI V/AZIENDE SANITARIE PUBBLICHE DELLA REGIONE	6.337.299	8.667.396	-8.941.996	6.062.700	
ABA560	Crediti v/Aziende sanitarie pubbliche della Regione mobilità in compensazione	4.156.512	5.701.692	-5.701.692	4.156.512	
ABA570	Crediti v/Aziende sanitarie pubbliche della Regione mobilità non in compensazione	0	0	0	0	
ABA580	Crediti v/Aziende sanitarie pubbliche della Regione altre prestazioni	2.180.787	2.965.704	-3.240.304	1.906.187	823.808
ABA590	Acconto quota FSR da distribuire	0	0	0	0	
ABA600	CREDITI V/AZIENDE SANITARIE PUBBLICHE FUORI REGIONE	310.063	294.088	-331.840	272.311	70.034
	TOTALE CREDITI V/AZIENDE SANITARIE PUBBLICHE	6.647.362	8.961.485	-9.273.836	6.335.010	
	CREDITI V/SOCIETA' PARTECIPATE E/O ENTI DIPENDENTI	80.601	210.172	-246.134	44.639	
ABA620	Crediti v/enti regionali:	80.601	210.172	-246.134	44.639	
	CREDITI VERSO ARPA	80.601	210.172	-246.134	44.639	4.509
ABA630	Crediti v/sperimentazioni gestionali:					0
ABA640	Crediti v/altre partecipate:					0
ABA650	CREDITI V/ERARIO	24.619	25.364	-49.983	0	
	ERARIO C/RES A RIMBORSO	951	25.364	-26.315	0	
	ERARIO C/IVA A CREDITO	22.684	0	-22.684	0	
	IVA C/ACQUISTI	0			0	
	ALTRI CREDITI VERSO L'ERARIO	984	0	-984	0	
	CREDITI V/ALTRI	17.564.532	39.290.504	-42.398.262	14.456.774	
ABA670	Crediti v/clienti privati	8.858.887	24.809.653	-25.281.750	8.386.789	1.063.427
ABA680	Crediti v/gestioni liquidatorie	2.938.853	8.446.666	-11.385.519	0	
ABA690	Crediti v/altri soggetti pubblici	5.569.014	5.708.908	-5.390.344	5.887.579	
	CREDITI V/AMMINISTRAZIONE PROV.LE	955.296	0	-378.607	576.689	
	CREDITI VS. ALTRE AMMIN.PUBBL.RER	4.501.722	5.691.178	-4.972.666	5.220.233	401.077
	CREDITI VS. ALTRE AMMIN.PUBBL. EXTRAR	109.199	17.731	-39.070	87.859	
	CREDITI VERSO MINISTERO DELLA SALUTE	2.797	0	0	2.797	
	CREDITI PER FNA	0	0	0	0	
ABA700	Crediti v/altri soggetti pubblici per ricerca	0	0	0	0	
ABA710	Altri crediti diversi	197.778	325.276	-340.649	182.406	
	CREDITI V/PERSONALE DIPENDENTE	42.700	324.455	-340.336	26.819	
	DEPOSITI CAUZIONALI ATTIVI	18.315	0	0	18.315	
	CREDITI DIVERSI	94	822	-313	602	602
	SOCIALE: CREDITI V/DISTRETTO PARMA	136.670	0	0	136.670	
	SOCIALE: CREDITI V/DISTRETTO FIDENZ	0			0	
	ISTITUTO TESORIERE: CREDITI DIVERSI	0			0	

Tab. 17 - Movimentazioni dei crediti (valore nominale)

CODICE MOD. SP	FONDO SVALUTAZIONE CREDITI	Fondo svalutazione iniziale	Accantonamenti	Utilizzi	Fondo svalutazione finale
	CREDITI V/STATO - PARTE CORRENTE	61.010	0	-61.010	0
	Crediti v/Stato per spesa corrente e acconti:	61.010	0	-61.010	0
ABA210	Crediti v/Stato per spesa corrente - Integrazione a norma del D.Lvo 56/2000	0	0	0	0
ABA220	Crediti v/Stato per spesa corrente - FSN	0	0	0	0
ABA230	Crediti v/Stato per mobilità attiva extraregionale	0	0	0	0
ABA240	Crediti v/Stato per mobilità attiva internazionale	61.010	0	-61.010	0
ABA250	Crediti v/Stato per acconto quota fabbisogno sanitario regionale standard	0	0	0	0
ABA260	Crediti v/Stato per finanziamento sanitario aggiuntivo corrente	0	0	0	0
	Crediti v/Stato - altro:	0	0	0	0
ABA270	Crediti v/Stato per spesa corrente - altro	0	0	0	0
	CREDITI V/STATO - INVESTIMENTI	0	0	0	0
ABA280	Crediti v/Stato per finanziamenti per investimenti:	0	0	0	0
	CREDITI V/STATO - RICERCA	0	0	0	0
ABA300	Crediti v/Stato per ricerca corrente - Ministero della Salute	0	0	0	0
ABA310	Crediti v/Stato per ricerca finalizzata - Ministero della Salute	0	0	0	0
ABA320	Crediti v/Stato per ricerca - altre Amministrazioni centrali	0	0	0	0
ABA330	Crediti v/Stato per ricerca - finanziamenti per investimenti	0	0	0	0
ABA340	CREDITI V/PREFETTURE	0	0	0	0
	TOTALE CREDITI V/STATO	61.010	0	-61.010	0
	CREDITI V/REGIONE O P.A. PER SPESA CORRENTE	310.826	182.844	0	493.670
	Crediti v/Regione o P.A. per finanziamento sanitario ordinario corrente:	0	0	0	0
ABA370	Crediti v/Regione o P.A. per spesa corrente - IRAP	0	0	0	0
ABA380	Crediti v/Regione o P.A. per spesa corrente - Addizionale IRPEF	0	0	0	0
ABA390	Crediti v/Regione o P.A. per quota FSR	0	0	0	0
ABA400	Crediti v/Regione o P.A. per mobilità attiva intraregionale	0	0	0	0
ABA410	Crediti v/Regione o P.A. per mobilità attiva extraregionale	0	0	0	0
ABA420	Crediti v/Regione o P.A. per acconto quota FSR	0	0	0	0
ABA430	Crediti v/Regione o P.A. per finanziamento sanitario aggiuntivo corrente LEA	0	0	0	0
ABA440	Crediti v/Regione o P.A. per finanziamento sanitario aggiuntivo corrente extra LEA	0	0	0	0
ABA450	Crediti v/Regione o P.A. per spesa corrente - altro	310.826	182.844	0	493.670
ABA460	CREDITI V/REGIONE O P.A. PER RICERCA:	0	0	0	0
	CREDITI V/REGIONE O P.A. PER VERSAMENTI A PATRIMONIO NETTO	0	0	0	0
ABA480	Crediti v/Regione o P.A. per finanziamenti per investimenti	0	0	0	0
ABA490	Crediti v/Regione o P.A. per incremento fondo dotazione	0	0	0	0
	Crediti v/Regione o P.A. per ripiano perdite:	0	0	0	0
ABA500	Crediti v/Regione o P.A. per ripiano perdite	0	0	0	0
ABA510	Crediti v/Regione per copertura debiti al 31/12/2005	0	0	0	0
ABA520	Crediti v/Regione o P.A. per ricostituzione risorse da investimenti esercizi precedenti	0	0	0	0
	TOTALE CREDITI V/REGIONE O PROVINCIA AUTONOMA	310.826	182.844	0	493.670

Tab. 18 - Movimentazioni del fondo svalutazione crediti - I parte

Codice MIN ABA240: come da indicazioni regionali (nota prot. RER n. pg/2018/709371) si è provveduto a chiudere le partite debitorie e creditorie verso lo Stato riferite alla mobilità internazionale ed al relativo fondo svalutazione.

CODICE MOD. SP	FONDO SVALUTAZIONE CREDITI	Fondo svalutazione iniziale	Accantonamenti	Utilizzi	Fondo svalutazione finale
ABA530	CREDITI V/COMUNI				0
	CREDITI V/AZIENDE SANITARIE PUBBLICHE DELLA REGIONE	0	0	0	0
ABA560	CreditI v/Aziende sanitarie pubbliche della Regione - mobilità in compensazione				0
ABA570	CreditI v/Aziende sanitarie pubbliche della Regione - mobilità non in compensazione				0
ABA580	CreditI v/Aziende sanitarie pubbliche della Regione - altre prestazioni				0
ABA590	Acconto quota FSR da distribuire				0
ABA600	CREDITI V/AZIENDE SANITARIE PUBBLICHE FUORI REGIONE				0
	TOTALE CREDITI V/AZIENDE SANITARIE PUBBLICHE	0	0	0	0
	CREDITI V/SOCIETA' PARTECIPATE E/O ENTI DIPENDENTI	0	0	0	0
ABA620	CreditI v/enti regionali:				0
ABA630	CreditI v/sperimentazioni gestionali:				0
ABA640	CreditI v/altre partecipate:				0
ABA650	CREDITI V/ERARIO	0	0	0	0
	ERARIO C/IRES A RIMBORSO			0	0
	CREDITI V/ALTRI	5.228.424	473.123	-3.540.864	2.160.683
ABA670	CreditI v/clienti privati	2.006.032	473.123	-718.472	1.760.683
ABA680	CreditI v/gestioni liquidatorie	2.822.392	0	-2.822.392	0
ABA690	CreditI v/altri soggetti pubblici	400.000	0	0	400.000
	CREDITI VS.AMMINISTRAZIONI PUBBLICHE	400.000	0	0	400.000
ABA700	CreditI v/altri soggetti pubblici per ricerca				0
ABA710	Altri crediti diversi				0

Tab. 19 - Movimentazioni del fondo svalutazione crediti - Il parte

Codice MIN ABA680: con DGR n. 2099/2018 sono state assegnate le risorse per la chiusura delle partite creditorie e debitorie riferite alla gestione liquidatoria; pertanto si è provveduto alla chiusura della voce MIN ABA680 e del relativo fondo svalutazione crediti rilevando un'insussistenza attiva alla voce CE MIN EA0240 di € 2.822.392.

CODICE MOD. SP	CREDITI	VALORE NOMINALE DEI CREDITI AL 31/12/18 PER ANNO DI FORMAZIONE				
		Anno 2014 e precedenti	Anno 2015	Anno 2016	Anno 2017	Anno 2018
	CREDITI V/STATO - PARTE CORRENTE	0	0	0	0	0
	Crediti v/Stato per spesa corrente e acconti:	0	0	0	0	0
ABA210	Crediti v/Stato per spesa corrente - Integrazione a norma del D.Lvo 56/2000					
ABA220	Crediti v/Stato per spesa corrente - FSN					
ABA230	Crediti v/Stato per mobilità attiva extraregionale					
ABA240	Crediti v/Stato per mobilità attiva internazionale	0	0	0	0	0
ABA250	Crediti v/Stato per acconto quota fabbisogno sanitario regionale standard					
ABA260	Crediti v/Stato per finanziamento sanitario aggiuntivo corrente					
	Crediti v/Stato - altro:	0	0	0	0	0
ABA270	Crediti v/Stato per spesa corrente - altro					
	CREDITI V/STATO - INVESTIMENTI	0	0	0	0	0
ABA280	Crediti v/Stato per finanziamenti per investimenti:	0	0	0	0	0
	CREDITI V/STATO - RICERCA	0	0	0	0	0
ABA300	Crediti v/Stato per ricerca corrente - Ministero della Salute					
ABA310	Crediti v/Stato per ricerca finalizzata - Ministero della Salute					
ABA320	Crediti v/Stato per ricerca - altre Amministrazioni centrali					
ABA330	Crediti v/Stato per ricerca - finanziamenti per investimenti					
ABA340	CREDITI V/PREFETTURE	7.891	0	0	0	83
	TOTALE CREDITI V/STATO	7.891	0	0	0	83
	CREDITI V/REGIONE O P.A. PER SPESA CORRENTE	5.293.082	233.494	868.314	1.308.101	7.120.373
	Crediti v/Regione o P.A. per finanziamento sanitario ordinario corrente:	5.117.849	233.494	759.134	309.946	6.304.980
ABA370	Crediti v/Regione o P.A. per spesa corrente - IRAP					
ABA380	Crediti v/Regione o P.A. per spesa corrente - Addizionale IRPEF					
ABA390	Crediti v/Regione o P.A. per quota FSR	5.117.849	233.494	759.134	309.946	4.537.001
ABA400	Crediti v/Regione o P.A. per mobilità attiva intraregionale					
ABA410	Crediti v/Regione o P.A. per mobilità attiva extraregionale	0	0	0	0	1.767.979
ABA420	Crediti v/Regione o P.A. per acconto quota FSR					
ABA430	Crediti v/Regione o P.A. per finanziamento sanitario aggiuntivo corrente LEA	0	0	0	0	53.409
ABA440	Crediti v/Regione o P.A. per finanziamento sanitario aggiuntivo corrente extra LEA					
ABA450	Crediti v/Regione o P.A. per spesa corrente - altro	162.092	0	50.000	890.950	761.983
ABA460	CREDITI V/REGIONE O P.A. PER RICERCA:	13.141	0	59.180	107.206	0
	<i>Crediti v/Regione per ricerca</i>	13.141	0	59.180	107.206	0
	CREDITI V/REGIONE O P.A. PER VERSAMENTI A PATRIMONIO NETTO	983.385	9.728.743	0	2.692.000	800.000
ABA480	Crediti v/Regione o P.A. per finanziamenti per investimenti	983.385	9.728.743	0	2.692.000	800.000
ABA490	Crediti v/Regione o P.A. per incremento fondo dotazione					
	Crediti v/Regione o P.A. per ripiano perdite:	0	0	0	0	0
ABA500	Crediti v/Regione o P.A. per ripiano perdite					
ABA510	Crediti v/Regione per copertura debiti al 31/12/2005					
ABA520	Crediti v/Regione o P.A. per ricostituzione risorse da investimenti esercizi precedenti					
	TOTALE CREDITI V/REGIONE O PROVINCIA AUTONOMA	6.276.467	9.962.237	868.314	4.000.101	7.920.373

Tab. 20 - Valore nominale dei crediti distinti per anno di formazione - I parte

CODICE MOD. SP	CREDITI	VALORE NOMINALE DEI CREDITI AL 31/12/18 PER ANNO DI FORMAZIONE				
		Anno 2014 e precedenti	Anno 2015	Anno 2016	Anno 2017	Anno 2018
ABA530	CREDITI V/COMUNI	915.837	1.120	162.559	178.893	1.129.353
	CREDITI VS/COMUNI DELLA PROVINCIA	915.542	1.051	162.533	86.506	391.062
	CREDITI VS.COMUNI DELLA REGIONE	295	69	26	92.387	701.623
	CREDITI VS/COMUNI EXTRAREGIONE	0	0	0	0	36.668
	CREDITI V/COMUNI PER FRNA	0	0	0	0	0
	CREDITI V/AZIENDE SANITARIE PUBBLICHE DELLA REGIONE	1.940.785	1.234	1.089.323	2.059.785	971.573
ABA560	Crediti v/Aziende sanitarie pubbliche della Regione - mobilità in compensazione	1.428.781	0	1.000.000	1.727.731	0
ABA570	Crediti v/Aziende sanitarie pubbliche della Regione - mobilità non in compensazione					
ABA580	Crediti v/Aziende sanitarie pubbliche della Regione - altre prestazioni	512.004	1.234	89.323	332.054	971.573
ABA590	Acconto quota FSR da distribuire					
ABA600	CREDITI V/AZIENDE SANITARIE PUBBLICHE FUORI REGIONE	44.535	2.583	61.520	17.733	145.939
	TOTALE CREDITI V/AZIENDE SANITARIE PUBBLICHE	1.985.321	3.817	1.150.843	2.077.518	1.117.511
	CREDITI V/SOCIETA' PARTECIPATE E/O ENTI DIPENDENTI	0	0	0	0	44.639
ABA620	Crediti v/enti regionali:	0	0	0	0	44.639
	CREDITI VERSO ARPA	0	0	0	0	44.639
ABA630	Crediti v/sperimentazioni gestionali:	0	0	0	0	0
ABA640	Crediti v/altre partecipate:	0	0	0	0	0
ABA650	CREDITI V/ERARIO	0	0	0	0	0
	ERARIO C/RES A RIMBORSO	0	0	0	0	0
	ERARIO C/IVA A CREDITO	0	0	0	0	0
	ALTRI CREDITI VERSO L'ERARIO	0	0	0	0	0
	CREDITI V/ALTRI	3.868.386	973.021	535.808	1.350.035	7.729.523
ABA670	Crediti v/clienti privati	3.275.377	432.010	534.550	1.254.574	2.890.278
ABA680	Crediti v/gestioni liquidatorie	0	0	0	0	0
ABA690	Crediti v/altri soggetti pubblici	438.610	540.861	822	95.461	4.811.824
	CREDITI V/AMMINISTRAZIONE PROV.LE	137.269	439.420	0	0	0
	CREDITI VS.ALTRE AMMIN.PUBBL.RER	225.930	101.369	802	95.435	4.796.697
	CREDITI VS.ALTRE AMMIN.PUBBL.EXTRAR	72.614	72	20	26	15.127
	CREDITI PER FNA	0	0	0	0	0
	CREDITI VS. MINISTERO SALUTE	2.797	0	0	0	0
ABA700	Crediti v/altri soggetti pubblici per ricerca	0	0	0	0	0
ABA710	Altri crediti diversi	154.399	150	436	0	27.421
	CREDITI V/PERSONALE DIPENDENTE	0	0	0	0	26.819
	DEPOSITI CAUZIONALI ATTIVI	17.729	150	436	0	0
	CREDITI DIVERSI	0	0	0	0	602
	SOCIALE: CREDITI V/DISTRETTO PARMA	136.670	0	0	0	0
	SOCIALE: CREDITI V/DISTRETTO FIDENZ	0	0	0	0	0
	ISTITUTO TESORIERE: CREDITI DIVERSI	0	0	0	0	0

Tab. 21 - Valore nominale dei crediti distinti per anno di formazione - Il parte

CODICE MOD. SP	CREDITI	VALORE NETTO DEI CREDITI AL 31/12/18 PER SCADENZA		
		Entro 12 mesi	Tra 1 e 5 anni	Oltre 5 anni
	CREDITI V/STATO - PARTE CORRENTE			
	Crediti v/Stato per spesa corrente e acconti:	0	0	0
ABA210	Crediti v/Stato per spesa corrente - Integrazione a norma del D.Lvo 56/2000			
ABA220	Crediti v/Stato per spesa corrente - FSN			
ABA230	Crediti v/Stato per mobilità attiva extraregionale			
ABA240	Crediti v/Stato per mobilità attiva internazionale		0	
ABA250	Crediti v/Stato per acconto quota fabbisogno sanitario regionale standard			
ABA260	Crediti v/Stato per finanziamento sanitario aggiuntivo corrente			
	Crediti v/Stato - altro:	0	0	0
ABA270	Crediti v/Stato per spesa corrente - altro			
	CREDITI V/STATO - INVESTIMENTI	0	0	0
ABA280	Crediti v/Stato per finanziamenti per investimenti:	0	0	0
	CREDITI V/STATO - RICERCA	0	0	0
ABA300	Crediti v/Stato per ricerca corrente - Ministero della Salute			
ABA310	Crediti v/Stato per ricerca finalizzata - Ministero della Salute			
ABA320	Crediti v/Stato per ricerca - altre Amministrazioni centrali			
ABA330	Crediti v/Stato per ricerca - finanziamenti per investimenti			
ABA340	CREDITI V/PREFETTURE		7.974	
	TOTALE CREDITI V/STATO	0	7.974	0
	CREDITI V/REGIONE O P.A. PER SPESA CORRENTE	12.382.189	1.767.979	0
	Crediti v/Regione o P.A. per finanziamento sanitario ordinario corrente:	10.957.424	1.767.979	0
ABA370	Crediti v/Regione o P.A. per spesa corrente - IRAP			
ABA380	Crediti v/Regione o P.A. per spesa corrente - Addizionale IRPEF			
ABA390	Crediti v/Regione o P.A. per quota FSR	10.957.424		
ABA400	Crediti v/Regione o P.A. per mobilità attiva intraregionale			
ABA410	Crediti v/Regione o P.A. per mobilità attiva extraregionale		1.767.979	
ABA420	Crediti v/Regione o P.A. per acconto quota FSR			
ABA430	Crediti v/Regione o P.A. per finanziamento sanitario aggiuntivo corrente LEA	53.409		
ABA440	Crediti v/Regione o P.A. per finanziamento sanitario aggiuntivo corrente extra LEA			
ABA450	Crediti v/Regione o P.A. per spesa corrente - altro	1.371.355		
ABA460	CREDITI V/REGIONE O P.A. PER RICERCA:	179.526	0	0
	CREDITI V/REGIONE O P.A. PER VERSAMENTI A PATRIMONIO NETTO	14.204.128	0	0
ABA480	Crediti v/Regione o P.A. per finanziamenti per investimenti	14.204.128		
ABA490	Crediti v/Regione o P.A. per incremento fondo dotazione			
	Crediti v/Regione o P.A. per ripiano perdite:	0	0	0
ABA500	Crediti v/Regione o P.A. per ripiano perdite			
ABA510	Crediti v/Regione per copertura debiti al 31/12/2005			
ABA520	Crediti v/Regione o P.A. per ricostituzione risorse da investimenti esercizi precedenti			
	TOTALE CREDITI V/REGIONE O PROVINCIA AUTONOMA	26.765.843	1.767.979	0

Tab. 22 - Valore netto dei crediti per anno di scadenza - I parte

CODICE MOD. SP	CREDITI	VALORE NETTO DEI CREDITI AL 31/12/18 PER SCADENZA		
		Entro 12 mesi	Tra 1 e 5 anni	Oltre 5 anni
ABA530	CREDITI V/COMUNI	2.387.762	0	0
	CREDITI VS/COMUNI DELLA PROVINCIA	1.556.694		
	CREDITI VS.COMUNI DELLA REGIONE	794.399		
	CREDITI VS/COMUNI EXTRAREGIONE	36.668		
	CREDITI V/AZIENDE SANITARIE PUBBLICHE DELLA REGIONE	6.062.700	0	0
ABA560	Crediti v/Aziende sanitarie pubbliche della Regione - mobilità in compensazione	4.156.512		
ABA570	Crediti v/Aziende sanitarie pubbliche della Regione - mobilità non in compensazione			
ABA580	Crediti v/Aziende sanitarie pubbliche della Regione - altre prestazioni	1.906.187		
ABA590	Acconto quota FSR da distribuire			
ABA600	CREDITI V/AZIENDE SANITARIE PUBBLICHE FUORI REGIONE	272.311		
	TOTALE CREDITI V/AZIENDE SANITARIE PUBBLICHE	6.335.010	0	0
	CREDITI V/SOCIETA' PARTECIPATE E/O ENTI DIPENDENTI	44.639	0	0
ABA620	Crediti v/enti regionali:	44.639	0	0
	CREDITI VERSO ARPA	44.639		
ABA630	Crediti v/sperimentazioni gestionali:	0	0	0
ABA640	Crediti v/altre partecipate:	0	0	0
ABA650	CREDITI V/ERARIO	0	0	0
	ERARIO C/IVA A CREDITO	0		
	ALTRI CREDITI VERSO L'ERARIO	0		
	CREDITI V/ALTRI	10.560.769	1.735.321	0
ABA670	Crediti v/clienti privati	4.890.785	1.735.321	
ABA680	Crediti v/gestioni liquidatorie	0	0	0
ABA690	Crediti v/altri soggetti pubblici	5.487.579	0	0
	CREDITI V/AMMINISTRAZIONE PROV.LE	576.689		
	CREDITI VS.ALTRE AMMIN.PUBBL.RER	4.820.233		
	CREDITI VS.ALTRE AMMIN.PUBBL.EXTRAR	87.859		
	CREDITI VS. MINISTERO SALUTE	2.797		
ABA700	Crediti v/altri soggetti pubblici per ricerca	0	0	0
ABA710	Altri crediti diversi	182.406	0	0
	CREDITI V/PERSONALE DIPENDENTE	26.819		
	DEPOSITI CAUZIONALI ATTIVI	18.315		
	CREDITI DIVERSI	602		
	SOCIALE: CREDITI V/DISTRETTO PARMA	136.670		

Tab. 23 - Valore netto dei crediti per anno di scadenza -II parte

DETTAGLIO CREDITI INTRAREGIONALI PER SINGOLA AZIENDA	Mobilità in compensazione	Mobilità non in compensazione	Altre prestazioni
AUSL Piacenza			616.776
AUSL Reggio Emilia			184.707
AUSL Modena	11.427		137.079
AUSL Bologna	1.716.304		18.370
AUSL Imola			7.500
AUSL Ferrara			22.398
AUSL Romagna			37.037
Osp Parma			823.948
Osp. Reggio			
Osp. Modena	1.428.781		36.663
Osp. Bologna	1.000.000		21.710
Osp. Ferrara			
Rizzoli			
Regione GSA			

Tab. 24 - Dettaglio crediti intraregionali per mobilità (in compensazione e non) e per altre prestazioni

CODICE MOD. SP	DETTAGLIO CREDITI PER INCREMENTI DI PATRIMONIO NETTO DELIBERATI	Delibera n°/anno	Importo delibera	Riscosso negli esercizi precedenti (-)	Consistenza iniziale	Importo nuove deliberazioni	Riscossioni (-)	Consistenza finale
ABA280	Crediti v/Stato per finanziamenti per investimenti				0			0
ABA480	Crediti v/Regione o Provincia Autonoma per finanziamenti per investimenti		17.436.764	-600.000	16.836.764	800.000	-3.432.636	14.204.128
	<i>Programma regionale investimenti</i>	Del Ass. Leg.n.185/2008	3.771.966	-600.000	3.171.966		-3.171.966	0
	<i>8 programma regionale investimenti in sanità</i>	DGR n. 1413/2011	900.000	0	900.000			900.000
	<i>Programma integrativo 2013 investimenti sanitari</i>	Del Ass. Leg.n.120/2013	5.829.764		5.829.764			5.829.764
	<i>Misure alternative all'internamento</i>	DGR n. 1823/2013	602.949	0	602.949		0	602.949
	<i>Prg. Casa della salute 24 Maggio e Centro Dialisi Territoriale</i>	Det. Reg.le n. 9639/2015	2.606.700		2.606.700		-260.670	2.346.030
	<i>Programma regionale investimenti in sanità ex art. 36 L.R. 38/2002 - allegato 3 di cui alla Delibera Assemblea Legislativa n. 42/2015</i>	Det. Reg.le n. 18971/2015	950.000		950.000			950.000
	<i>DGR 1154/2010 Verifiche tecnoche vulnerabilità sismica</i>	DGR 1154/2010	83.385		83.385			83.385
	<i>DGR 2099/2017 Interventi Presidio Ospedaliero di Borgotaro</i>	DGR 2099/2017	2.692.000		2.692.000			2.692.000
	<i>Determinazione RER n. 14074/2018 Casa della salute di Fornvo</i>	Del Ass. Leg.n. 66/2016			0	800.000		800.000
ABA490	Crediti v/Regione o Provincia Autonoma per incremento fondo dotazione				0			0
ABA500	Crediti v/Regione o Provincia Autonoma per ripiano perdite		0	0	0	0	0	0
ABA510	Crediti v/Regione per copertura debiti al 31/12/2005		0	0	0	0	0	0
ABA520	Crediti v/Regione o Provincia Autonoma per ricostituzione risorse da investimenti esercizi precedenti		0	0	0	0	0	0

Tab. 25 - Dettagli crediti per incrementi di patrimonio netto

CRED01 – Svalutazione crediti iscritti nell'attivo circolante.

CRED01 – SI	Nel corso dell'esercizio sono state effettuate svalutazioni di crediti iscritti nell'attivo circolante. (ABA450 "Crediti v/Regione o P.A. per spesa corrente - altro", € 182.844, riferiti alla svalutazione dei crediti derivanti da prestazioni per cittadini stranieri indigenti anno 2017; ABA670 "Crediti v/clienti privati", € 473.123, riferiti alla svalutazione dei crediti relativi alle sanzioni per mancata disdetta)
--------------------	---

Altre informazioni relative ai crediti.

Informazione	Caso presente in azienda?	Se sì, illustrare
CRED02 – Gravami. Sui crediti dell'azienda vi sono gravami quali pignoramenti ecc?	NO	
CRED03 – Cartolarizzazioni. L'azienda ha in atto operazioni di cartolarizzazione dei crediti?	NO	
CRED04 – Altro. Esistono altre informazioni che si ritiene necessario fornire per soddisfare la regola generale secondo cui "Se le informazioni richieste da specifiche disposizioni di legge non sono sufficienti a dare una rappresentazione veritiera e corretta, si devono fornire le informazioni complementari necessarie allo scopo" (art 2423 cc)?	NO	

8. Attività finanziarie che non costituiscono immobilizzazioni

CODICE MOD. SP	ATTIVITA' FINANZIARIE CHE NON COSTITUISCONO IMMOBILIZZAZIONI	Costo storico	ESERCIZI PRECEDENTI			MOVIMENTI DELL'ESERCIZIO				Valore netto
			Rivalutazioni	Svalutazioni	Valore iniziale	Giroconti e Riclassificazioni	Rivalutazioni	Svalutazioni	Acquisizioni	
ABA730	Partecipazioni in imprese controllate				0					0
	Partecipazioni in imprese collegate				0					0
	Partecipazioni in altre imprese				0					0
ABA740	Altri titoli che non costituiscono immobilizzazioni	1.907			1.907			-26		1.882
	TOTALE ATTIVITA' FINANZIARIE CHE NON COSTITUISCONO IMMOBILIZZAZIONI	1.907	0	0	1.907	0	0	-26	0	1.882

Tab. 26 - Movimentazioni delle attività finanziarie che non costituiscono immobilizzazioni

CODICE MOD. SP	DETTAGLIO ATTIVITA' FINANZIARIE CHE NON COSTITUISCONO IMMOBILIZZAZIONI	Costo storico	ESERCIZI PRECEDENTI			MOVIMENTI DELL'ESERCIZIO				Valore finale
			Rivalutazioni	Svalutazioni	Valore iniziale	Giroconti e Riclassificazioni	Rivalutazioni	Svalutazioni	Acquisizioni	
ABA730	Partecipazioni in imprese controllate:	0	0	0	0	0	0	0	0	0
	Partecipazioni in imprese collegate:	0	0	0	0	0	0	0	0	0
	Partecipazioni in altre imprese:	0	0	0	0	0	0	0	0	0
ABA740	Altri titoli (diversi dalle partecipazioni)	1.907	0	0	1.907	0	0	-26	0	1.882
	PARMALAT AZIONI WARRANT	1.878			1.878					1.878
	BANCO BPM RG (ex Banco Popolare)	30			30			-26		4

Tab. 28 - Dettagli e movimentazioni delle attività finanziarie che non costituiscono immobilizzazioni

Altre informazioni relative alle attività finanziarie che non costituiscono immobilizzazioni

Informazione	Caso presente in azienda?	Se sì, illustrare
AF01 – Gravami. Sulle attività finanziarie che non costituiscono immobilizzazioni vi sono gravami quali pegni, pignoramenti ecc?	NO	
AF02 – Contenzioso con iscrizione in bilancio. Sulle attività finanziarie che non costituiscono immobilizzazioni iscritte in bilancio sono in corso contenziosi con altre aziende sanitarie, con altri enti pubblici o con soggetti privati?	NO	
AF03 – Contenzioso senza iscrizione in bilancio. Esistono attività finanziarie che non costituiscono immobilizzazioni non iscritte nello stato patrimoniale perché non riconosciute come proprietà dell'azienda in seguito a contenziosi in corso con altre aziende sanitarie, con altri enti pubblici o con soggetti privati?	NO	
AF04 – Altro. Esistono altre informazioni che si ritiene necessario fornire per soddisfare la regola generale secondo cui "Se le informazioni richieste da specifiche disposizioni di legge non sono sufficienti a dare una rappresentazione veritiera e corretta, si devono fornire le informazioni complementari necessarie allo scopo" (art 2423 cc)?	NO	

9. Disponibilità liquide

CODICE MOD. SP	DISPONIBILITA' LIQUIDE	Valore iniziale	MOVIMENTI DELL'ESERCIZIO		Valore finale
			Incrementi	Decrementi	
ABA760	Cassa	112.905	602.242	-626.289	88.857
ABA770	Istituto Tesoriere	35.914.759	757.780.405	-723.767.171	69.927.992
ABA780	Tesoreria Unica	0			0
ABA790	Conto corrente postale	95.814	3.344.444	-3.385.207	55.051

Tab. 29 - Movimentazioni delle disponibilità liquide

DL01 – Fondi vincolati.

DL01 – NO	Le disponibilità liquide non comprendono fondi vincolati.
------------------	---

Altre informazioni relative alle disponibilità liquide.

Informazione	Caso presente in azienda?	Se sì, illustrare
DL02 – Gravami. Sulle disponibilità liquide dell'azienda vi sono gravami quali pignoramenti ecc?	NO	
DL03 – Altro. Esistono altre informazioni che si ritiene necessario fornire per soddisfare la regola generale secondo cui "Se le informazioni richieste da specifiche disposizioni di legge non sono sufficienti a dare una rappresentazione veritiera e corretta, si devono fornire le informazioni complementari necessarie allo scopo" (art 2423 cc)?	NO	

10. Ratei e risconti attivi

CODICE MOD. CE	RISCONTI ATTIVI	Importo	di cui oltre 12 mesi
	<i>DETTAGLIO A LIVELLO DI CODICE DI COSTO CE</i>		
BA0790	B.2.A.6.4) - da privato - assistenza protesica	42.972	
BA1530	B.2.A.16.4) Altri servizi sanitari da privato	275.806	
BA1650	B.2.B.1.8) Utenze telefoniche	15.440	
BA1690	B.2.B.1.11.A) Premi di assicurazione - R.C. Professionale	2.973	
BA1740	B.2.B.1.12.C) Altri servizi non sanitari da privato	34.589	
BA1930	B.3.B) Manutenzione e riparazione agli impianti e macchinari		
BA1940	B.3.C) Manutenzione e riparazione alle attrezzature sanitarie e scient		
BA2000	B.4.A) Fitti passivi	41.848	
BA2510	B.9.A) Imposte e tasse (escluso IRAP e IRES)	12.208	
BA2550	B.9.C.2) Altri oneri diversi di gestione	4.369	
CA0160	C.4.A) Altri oneri finanziari		

Tab. 31 - Risconti attivi - dettaglio a livello di costo (codice CE)

Altre informazioni relative a ratei e risconti attivi.

Informazione	Caso presente in azienda?		Se sì, illustrare
RR01 – Esistono altre informazioni che si ritiene necessario fornire per soddisfare la regola generale secondo cui “Se le informazioni richieste da specifiche disposizioni di legge non sono sufficienti a dare una rappresentazione veritiera e corretta, si devono fornire le informazioni complementari necessarie allo scopo” (art 2423 cc)?	NO		

11. Patrimonio netto

CODICE MOD. SP	PATRIMONIO NETTO	Consistenza iniziale	MOVIMENTI DELL'ESERCIZIO					Consistenza finale	RIEPILOGO DELLE UTILIZZAZIONI EFFETTUATE NEI TRE PRECEDENTI ESERCIZI		
			Giroconti e Riclassificazioni	Assegnazioni nel corso dell'esercizio	Utilizzi per sterilizzazioni nel corso dell'esercizio	Altre variazioni (+/-)	Risultato di esercizio (+/-)		Copertura perdite	Sterilizzazioni	Altre motivazioni
PAA000	FONDO DI DOTAZIONE	19.581						19.581			
PAA010	FINANZIAMENTI PER INVESTIMENTI:	89.965.442	0	1.152.085	-6.020.518	0	0	85.097.009		19.631.915	40.355
PAA020	Finanziamenti per beni di prima dotazione	25.555.085			-1.916.222			23.638.863			
PAA030	Finanziamenti da Stato per investimenti	32.689.878	0	760.000	-1.470.147	0	0	31.979.731			
PAA040	Finanziamenti da Stato per investimenti - ex art. 20 legge 67/88	32.689.344		760.000	-1.469.613			31.979.731			
PAA050	Finanziamenti da Stato per investimenti - ricerca	0						0			
PAA060	Finanziamenti da Stato per investimenti - altro	534			-534			0			
PAA070	Finanziamenti da Regione per investimenti	11.136.171		40.000	-300.189			10.875.982			
PAA080	Finanziamenti da altri soggetti pubblici per investimenti	1.587.967		166.909	-231.333			1.523.544			
PAA090	Finanziamenti per investimenti da rettifica contributi in conto esercizio	18.996.340		185.176	-2.102.627			17.078.889			
PAA100	RISERVE DA DONAZIONI E LASCITI VINCOLATI AD INVESTIMENTI	2.559.780		823.457	-780.551			2.602.687		1.912.113	
PAA110	ALTRE RISERVE:	0	0	0	0	0	0	0			
PAA120	Riserve da rivalutazioni	0						0			
PAA130	Riserve da plusvalenze da reinvestire	0						0			
PAA140	Contributi da reinvestire	0						0			
PAA150	Riserve da utili di esercizio destinati ad investimenti	0						0			
PAA160	Riserve diverse	0						0			
PAA170	CONTRIBUTI PER RIPIANO PERDITE:	0	0	0	0	0	0	0	5.095.006		
PAA180	Contributi per copertura debiti al 31/12/2005	0						0			
PAA190	Contributi per ricostituzione risorse da investimenti esercizi precedenti	0						0			
PAA200	Altro	0						0			
PAA210	UTILI (PERDITE) PORTATI A NUOVO	-25.476.570	11.117	1.447.364				-24.018.090			
PAA220	UTILE (PERDITA) D'ESERCIZIO	11.117	-11.117				15.208	15.208			
	TOTALE PATRIMONIO NETTO	67.079.349	0	3.422.906	-6.801.069	0	15.208	63.716.395			

Tab. 32 - Consistenza, movimentazioni e utilizzazioni delle poste di patrimonio netto

I cod. SP MIN PAA080 e PAA090 nella colonna "Assegnazioni nel corso dell'esercizio" riportano i valori indicati al cod. CE MIN AA0240 pari a € 352.085

CODICE MOD. SP	DETTAGLIO FINANZIAMENTI PER INVESTIMENTI RICEVUTI NEGLI ULTIMI TRE ESERCIZI	INFORMAZIONI				Consistenza all'inizio dell'esercizio	MOVIMENTI DELL'ESERCIZIO						
		Vincolato o indistinto	Esercizio di assegnazione	Estremi del provvedimento	Destinazione (tipologia di beni acquisiti)		Giroconti e Riclassificazioni	Assegnazioni nel corso dell'esercizio	Utilizzo a fronte di sterilizzazioni nel corso dell'esercizio	Altre variazioni (+/-)	Consistenza finale	di cui riscossi	di cui investiti
PAA020	Per beni di prima dotazione:					25.555.085	0	0	-1.916.222	0	23.638.863		
	... assegnati in data antecedente al 1/1/2016				cespiti	25.555.085			-1.916.222		23.638.863	0	0
PAA030	Da Stato:					32.689.878	0	760.000	-1.470.147	0	31.979.731		
	... assegnati in data antecedente al 1/1/2016				cespiti	32.689.878			-1.470.147		31.219.731		
	Finanziamento Casa della Salute di Fornovo	vincolato	2018	determ. 14074	cespiti			760.000			760.000	0	0
PAA070	Da Regione:					11.136.171	0	40.000	-300.189	0	10.875.982		
	... assegnati in data antecedente al 1/1/2016	vincolato			cespiti	8.444.171			-300.189		8.143.982	3.432.636	
	"Interventi Presidio ospedaliero di Borgotaro"	vincolato	2017	DGR n.2099/17	cespiti	2.692.000					2.692.000	0	0
	Finanziamento Casa della Salute di Fornovo	vincolato	2018	determ. 14074	cespiti			40.000			40.000	0	0
PAA080	Da altri soggetti pubblici:					1.587.967	0	166.909	-231.333	0	1.523.544		
	... assegnati in data antecedente al 1/1/2016				cespiti	1.587.967			-64.424		1.523.544		
	PROGETTO ACTIVAGE	vincolato	2016	nota rer 251855/2016	cespiti			12.117	-12.117		0		12.117
	POTENZIAMENTO ATTIVITA' DI VIGILANZA FASCE ORARIE NON CONVENZIONALI	vincolato	2017	DGR n.2102/17	cespiti			6.460	-6.460		0		6.460
	MIGLIORAMENTO VIGILANZA ISPEZIONE	vincolato	2017	DGR n.2102/17	cespiti			107.050	-107.050		0		107.050
	MIGLIORAMENTO FORMAZIONE UNI TECNICI DSP	vincolato	2017	DGR n.2102/17	cespiti			1.116	-1.116		0		1.116
	TUTELA DELLA SALUTE E SICUREZZA COMPARTO LOGISTICA	vincolato	2017	DGR n.1762/17	cespiti			18.739	-18.739		0		18.739
	FINZ.TO MOBILITY MANAGER 2018 EBIKE	vincolato	2018	DGR n.2258/18	cespiti			766	-766		0		766
	AMBULATORIO SPECIALISTICO MEDICINA DEL LAVORO AVEN	vincolato	2017	DGR n.1762/17	cespiti			20.661	-20.661		0		20.661
PAA090	Per investimenti da rettifica contributi in conto esercizio:					18.996.340	0	180.641	-2.098.032	-60	17.078.889		
	... assegnati in data antecedente al 1/1/2016				cespiti	17.244.019			-2.039.262	-60	15.204.696		
	"Finanziamento delle Aziende del SSR per l'anno 2016"	indistinti	2016	DGR n.1003/16	cespiti	1.710.946					1.710.946		
	quota investimento Progetto GAAC	indistinti	2017	DGR n.2165/17	cespiti	37.413					37.413		
	SVILUPPO COMPETENZE VALUTATIVE edizione 2017	indistinti	2017	DGR n.1050/17	cespiti	962			-214		748	0	
	PERCORSO EFA PREVENZIONE 2015-2018	vincolati	2017	DGR n.1185/17	cespiti	3.000			-3.000		0		
	RICERCA PATOLOGIE PROFESSIONALI	indistinto	2016	DGR n.1360/16	cespiti			17.129	-17.129				17.129
	MIGLIORAMENTO QUALITÀ FORMAZIONE TECNICI SPAL	indistinto	2016	DGR n.1360/16	cespiti			10.767	-10.767				10.767
	PREVENZIONE RISCHIO STRESS LAVORO CORRELATO	indistinto	2016	DGR n.1360/16	cespiti			3.619	-3.619				3.619
	VIGILANZA FASCE ORARIE NON CONVENZIONALI	indistinto	2016	DGR n.1360/16	cespiti			3.991	-3.991				3.991
	CULTURA PREVENZIONE LAVORATORI STRANIERI	indistinto	2012	DGR n.2092/12	cespiti			206	-206				206
	ASSISTENZA DOMICILIARE INTEGRATA 2.0	indistinto	2018	NOTA PROT 51416/2018	cespiti			18.758	-18.758			0	18.758
	COMPETENZE VALUTATIVE CONTROLLO SICUREZZA ALIMENTARE SSR 2018	indistinto	2018	DGR n.1095/18	cespiti			8.690	-1.086				8.690
	quota investimento progetto GRU	indistinto	2018	DGR n.919/18	cespiti			117.482					

Tab. 33 - Dettaglio finanziamenti per investimenti (ultimi 3 esercizi)

DETTAGLIO RISERVE DA PLUSVALENZE DA REINVESTIRE	ESERCIZI PRECEDENTI			Valore finale
	Valore al 31/12/2015 e precedenti	Valore al 31/12/2016	Valore al 31/12/2017 (Valore iniziale)	
Valore iniziale	84.912	84.912	84.912	0
Incrementi				
Utilizzi			-84.912	
Valore finale	84.912	84.912	0	0

Tab. 34 - Dettaglio riserve da plusvalenze da reinvestire

L'azienda ha destinato le riserve per plusvalenze a variazione del Fondo di dotazione

PN01 – Donazioni e lasciti vincolati ad investimenti

PN 01 – SI	Nell'esercizio sono state rilevate donazioni e lasciti vincolati ad investimenti
-------------------	--

Soggetti	Finalità	Importo
CRAL AZIENDALE	apparecchiature san. Per U.O Pediatria Osp.di Vaio	802
Ass. Volontariato Salso genitori	apparecchiature san. Per U.O Pediatria Osp.di Vaio	525
Ditta Med Step spa	apparecchiature san. Per U.O Cardiologia Osp.di Vaio	7.421
Privato cittadino	poltrona. Per U.O Cardiologia Osp.di Vaio	600
Ass. Volontariato Terzo tempo	Consolle e videogioco Pronto Soccorso Osp. Di Vaio	300
Ass. Volontariato Terzo tempo	sistema infusivo per Pronto Soccorso Osp. Di Vaio	2.074
ARIM	sistema di idrodissezione U.O Endoscopia digestiva Fidenza	40.000
Valtarese Foundation	ventilatore polmonare e accessori per U.O. di medicina Interna Osp. Di Borgotaro	7.198
Associazione Colibri	Bilirubinometro per U.O. Pediatria Osp. Di Vaio	4.392
Ditta Erbe Italia srl	carrelli per endoscopia sistema per U.O. Endoscopia Osp .di Vaio	6.344
Ass. Vivi Ama Vinci	erogazioni vincolate ad acquisto cespiti	11.500
Valtarese Foundation	erogazioni vincolate ad acquisto cespiti	5.494
Eredità Dordoni Dalla Valle	erogazioni vincolate ad acquisto cespiti	125.157
Associazione Insieme per Vivere	colonna laparoscopica U.O. Chirurgia Gen. Osp. Di Borgotaro	225.018
Associazione Insieme per Vivere	un resettoscopio U.O. Chirurgia Gen. Osp. Di Borgotaro	11.632
Associazione Insieme per Vivere	aggiornamento tecnologico tomografo Osp. Di Borgotaro	375.000
Totale		823.457

PN02 – Fondo di dotazione

PN 02 – NO	Il fondo di dotazione non ha subito variazioni rispetto all'esercizio precedente
-------------------	--

Altre informazioni relative al patrimonio netto

Informazione	Caso presente in azienda?		Se sì, illustrare
PN03 – Altro. Esistono altre informazioni che si ritiene necessario fornire per soddisfare la regola generale secondo cui "Se le informazioni richieste da specifiche disposizioni di legge non sono sufficienti a dare una rappresentazione veritiera e corretta, si devono fornire le informazioni complementari necessarie allo scopo" (art 2423 cc)?	NO		

CODICE MOD. SP	FONDO RISCHI E ONERI	Consistenza iniziale	Accantonamenti dell'esercizio	Riclassifiche dell'esercizio	Utilizzi	Valore finale
PBA000	FONDI PER IMPOSTE, ANCHE DIFFERITE	0				0
PBA010	FONDI PER RISCHI:	4.568.169	1.678.311	0	-1.644.126	4.602.354
PBA020	Fondo rischi per cause civili ed oneri processuali	1.031.500	228.311		-450.000	809.811
PBA030	Fondo rischi per contenzioso personale dipendente	554.000			-354.000	200.000
PBA040	Fondo rischi connessi all'acquisto di prestazioni sanitarie da privato	0				0
PBA050	Fondo rischi per copertura diretta dei rischi (autoassicurazione)	1.632.669	1.450.000		-352.239	2.730.430
PBA060	Altri fondi rischi:	1.350.000	0	0	-487.887	862.113
	FONDO FRANCHIGIA	1.350.000			-487.887	862.113
		0				0
PBA070	FONDI DA DISTRIBUIRE:	0	0	0	0	0
PBA080	FSR indistinto da distribuire	0				0
PBA090	FSR vincolato da distribuire	0				0
PBA100	Fondo per ripiano disavanzi pregressi	0				0
PBA110	Fondo finanziamento sanitario aggiuntivo corrente LEA	0				0
PBA120	Fondo finanziamento sanitario aggiuntivo corrente extra LEA	0				0
PBA130	Fondo finanziamento per ricerca	0				0
PBA140	Fondo finanziamento per investimenti	0				0
PBA150	QUOTE INUTILIZZATE CONTRIBUTI:	6.258.179	1.598.489	1.358.409	-4.627.107	4.587.971
PBA160	Quote inutilizzate contributi da Regione o Prov. Aut. per quota F.S. vincolato	3.595		1.358.409	-1.359.757	2.246
PBA170	Quote inutilizzate contributi vincolati da soggetti pubblici (extra fondo)	5.703.197	1.551.921		-3.177.569	4.077.548
PBA180	Quote inutilizzate contributi per ricerca	279.390			-88.124	191.267
PBA190	Quote inutilizzate contributi vincolati da privati	271.998	46.568		-1.656	316.909
PBA200	ALTRI FONDI PER ONERI E SPESE:	10.444.018	2.128.407	0	-6.503.066	6.069.360
PBA210	Fondi integrativi pensione	0				0
PBA230	Fondo rinnovi contrattuali personale dipendente	2.341.836	756.254		-1.371.018	1.727.072
PBA240	Fondo rinnovi convenzioni MMG - PLS - MCA	3.861.952	984.000		-3.761.952	1.084.000
PBA250	Fondo rinnovi convenzioni Medici SUMAI	849.519	94.000		-799.519	144.000
PBA260	Altri fondi per oneri e spese	3.390.712	294.153	0	-570.578	3.114.287
	FONDO MANUTENZIONI CICLICHE	671.177			-176.767	494.410
	FONDO PERSONALE IN QUIESCENZA	1.383.043			-3.022	1.380.021
	FONDO INDENNITA' ORGANI ISTITUZIONALI	156.309	57.197		-138.393	75.113
	FONDO INC. FUNZIONI TEC. ART. 113 DLGS 50/2016	0	60.804			60.804
	ALTRI FONDI	600.000				600.000
	FONDO ALPI	187.587	90.865		-187.587	90.865
	FONDO SPESE LEGALI	115.833	85.288		-55.444	145.677
	FONDO INTERESSI PASSIVI VS. FORNITORI	276.763			-9.366	267.397
	TOTALE FONDI RISCHI E ONERI	21.270.366	5.405.206	1.358.409	-12.774.298	15.259.684

Tab. 36 - Consistenza e movimentazioni dei fondi rischi ed oneri

Al cod. SP MIN PBA160, come da indicazioni regionali, nella colonna riclassifiche dell'esercizio è stato registrato il finanziamento di cui alla DGR 1018/2018.

Negli utilizzi sono ricomprese riduzioni di fondi concordati con il Collegio Sindacale per € 2.527.483.

DETTAGLIO QUOTE INUTILIZZATE CONTRIBUTI	ASSEGNAZIONE INIZIALE CONTRIBUTO		UTILIZZI / COSTI				FONDO AL 31/12/18	
	Esercizio	Importo contributo	Tipologia	Importo				
				Esercizio 2015 e precedenti	Esercizio 2016	Esercizio 2017		Esercizio 2018
DGR 2710/2001 SEMPLIFICAZIONE ACCESSO PRESTAZIONI SPECIALISTICA AMBULATORIALI	2009 e prec	79.534	B.1) Acquisti di beni					602
			B.2) Acquisti di servizi sanitari					
			B.3) Acquisti di servizi non sanitari	8.052				
			B.6) Costi del personale					
			Altri costi (costi generali e oneri diversi di gestione)	70.259				
			Immobilizzazioni	623				
			Totale	78.933	0	0	0	
DGR 2203/2016 FINANZIAMENTO DEL SERVIZIO SANITARIO REGIONALE ANNO 2016 - ASSEGNAZIONE A FAVORE DI AZIENDE ED ENTI DEL SSR PER FUNZIONI E PROGETTI	2016	7.139	B.1) Acquisti di beni					0
			B.2) Acquisti di servizi sanitari					
			B.3) Acquisti di servizi non sanitari					
			B.6) Costi del personale			2.959		
			Altri costi (costi generali e oneri diversi di gestione)			18		
			Immobilizzazioni			1.169	2.993	
			Totale	0	0	4.146	2.993	
DGR 1018/2018 PROGRAMMAZIONE DEGLI INTERVENTI PROGETTUALI PRIORITARI IN TEMA DI REALIZZAZIONE DELLA STRUTTURA DI SUPERAMENTO OPG EX ART. 3-TER, COMMA 7 D.L. N. 211/2011 CONVERTITO CON MODIFICAZIONI NELLA LEGGE N. 9/2012. ASSEGNAZIONE AD AZIENDE SANITARIE DELLA QUOTA DI FSN 2017 RICONOSCIUTA ALLA REGIONE EMILIA-ROMAGNA.	2018	1.358.409	B.1) Acquisti di beni					1.645
			B.2) Acquisti di servizi sanitari				501.025	
			B.3) Acquisti di servizi non sanitari				160.000	
			B.6) Costi del personale				618.347	
			Altri costi (costi generali e oneri diversi di gestione)				77.393	
			Immobilizzazioni					
			Totale	0	0	0	1.356.764	
TOTALE	1.445.083	TOTALE	78.933	0	4.146	1.359.757	2.246	

Tab. 37 - Dettaglio movimentazioni quota inutilizzata contributi da regione o P.A. per quota F.S.R. vincolato

DETTAGLIO QUOTE INUTILIZZATE CONTRIBUTI	ASSEGNAZIONE INIZIALE CONTRIBUTO		UTILIZZI / COSTI				FONDO AL 31/12/18	
	Esercizio	Importo contributo	Tipologia	Importo				
				Esercizio 2015 e precedenti	Esercizio 2016	Esercizio 2017		Esercizio 2018
DGR 2080/2008 GESTIRE LA DIFFERENZA - AUSL REGGIO	2009 e prec	5.000	B.1) Acquisti di beni	0	0	0	0	5.000
			B.2) Acquisti di servizi sanitari	0	0	0	0	
			B.3) Acquisti di servizi non sanitari	0	0	0	0	
			B.6) Costi del personale	0	0	0	0	
			Altri costi (costi generali e oneri diversi di gestione)	0	0	0	0	
			Immobilizzazioni	0	0	0	0	
			Totale	0	0	0	0	
PER NON FARSI MALE	2009 e prec	39.352	B.1) Acquisti di beni	400	0	0	0	7.718
			B.2) Acquisti di servizi sanitari	650	0	0	0	
			B.3) Acquisti di servizi non sanitari	28.757	0	0	0	
			B.6) Costi del personale	0	0	0	0	
			Altri costi (costi generali e oneri diversi di gestione)	1.819	8	0	0	
			Immobilizzazioni	0	0	0	0	
			Totale	31.626	8	0	0	
INTERVENTI SOST.MATERNITA' E FUNZ.GENITORIALI	2009 e prec	5.000	B.1) Acquisti di beni	0	0	0	0	3.000
			B.2) Acquisti di servizi sanitari	2.000	0	0	0	
			B.3) Acquisti di servizi non sanitari	0	0	0	0	
			B.6) Costi del personale	0	0	0	0	
			Altri costi (costi generali e oneri diversi di gestione)	0	0	0	0	
			Immobilizzazioni	0	0	0	0	
			Totale	2.000	0	0	0	
DGR 1345/2011 PREVENZIONE INFORTUNI DERIVANTI DA ATTREZZATURE DI LAVORO	2011	14.000	B.1) Acquisti di beni	1.385	0	0	0	4.215
			B.2) Acquisti di servizi sanitari	0	0	0	0	
			B.3) Acquisti di servizi non sanitari	5.858	0	0	0	
			B.6) Costi del personale	0	0	0	0	
			Altri costi (costi generali e oneri diversi di gestione)	2.541	0	0	0	
			Immobilizzazioni	0	0	0	0	
			Totale	9.785	0	0	0	
DGR 769/2012 PERCORSO NASCITA, COORDINAMENTO AVEN	2012	6.000	B.1) Acquisti di beni	0	0	0	0	1.118
			B.2) Acquisti di servizi sanitari	0	0	0	0	
			B.3) Acquisti di servizi non sanitari	4.882	0	0	0	
			B.6) Costi del personale	0	0	0	0	
			Altri costi (costi generali e oneri diversi di gestione)	0	0	0	0	
			Immobilizzazioni	0	0	0	0	
			Totale	4.882	0	0	0	
DGR 1235/2012 PROGRAMMA DIFFUSIONE E UTILIZZO DEFIBRILLATORI	2012	24.388	B.1) Acquisti di beni	0	0	0	0	22.529
			B.2) Acquisti di servizi sanitari	0	0	0	0	
			B.3) Acquisti di servizi non sanitari	1.859	0	0	0	
			B.6) Costi del personale	0	0	0	0	
			Altri costi (costi generali e oneri diversi di gestione)	0	0	0	0	
			Immobilizzazioni	0	0	0	0	
			Totale	1.859	0	0	0	

DETTAGLIO QUOTE INUTILIZZATE CONTRIBUTI	ASSEGNAZIONE INIZIALE CONTRIBUTIVO		UTILIZZI / COSTI				FONDO AL 31/12/18	
	Esercizio	Importo contributo	Tipologia	Importo				
				Esercizio 2015 e precedenti	Esercizio 2016	Esercizio 2017		Esercizio 2018
DGR 2092/2012 CULTURA PREVENZIONE LAVORATORI STRANIERI	2012	60.000	B.1) Acquisti di beni	352	0	0	0	
			B.2) Acquisti di servizi sanitari	18.572	0	0	1.004	
			B.3) Acquisti di servizi non sanitari	1.568	0	0	0	
			B.6) Costi del personale	7.157	0	0	0	
			Altri costi (costi generali e oneri diversi di gestione)	0	0	0	609	
			Immobilizzazioni	3.953	12.779	0	206	
		Totale	31.601	12.779	0	1.819	13.801	
DGR 1175/2013 DIFFUSIONE DEFIBRILLATORI AUTOMATICI	2013	14.411	B.1) Acquisti di beni	0	0	0		0
			B.2) Acquisti di servizi sanitari	0	0	0		0
			B.3) Acquisti di servizi non sanitari	0	0	0		0
			B.6) Costi del personale	0	0	0		0
			Altri costi (costi generali e oneri diversi di gestione)	0	0	0		0
			Immobilizzazioni	13.176	0	0	0	
		Totale	13.176	0	0	0	1.235	
DGR 1931/2013 ATTIVITA' PREVEZIONE SU LUOGHI DI LAVORO	2013	85.000	B.1) Acquisti di beni	1.024	110	0		0
			B.2) Acquisti di servizi sanitari	0	0	0		0
			B.3) Acquisti di servizi non sanitari	0	1.600	0		0
			B.6) Costi del personale	0	0	2.676		0
			Altri costi (costi generali e oneri diversi di gestione)	0	16.562	4.314		0
			Immobilizzazioni	878	2.836	0	0	
		Totale	1.903	21.107	6.990	0	55.000	
DGR 2167/2012 PROGRAMMI STRATEGICI E PROGETTI DELLE AREE 1 "RICERCA INNOVATIVA" E "GIOVANI RICERCATORI" E "RICERCA PER IL GOVERNO CLINICO" 2012	2013	25.572	B.1) Acquisti di beni	225	0	0		0
			B.2) Acquisti di servizi sanitari	16.500	0	0		0
			B.3) Acquisti di servizi non sanitari	0	0	2.002		0
			B.6) Costi del personale	0	0	0		0
			Altri costi (costi generali e oneri diversi di gestione)	2.222	0	0		0
			Immobilizzazioni	727	0	0	0	
		Totale	19.675	0	2.002	0	3.896	
PROGETTO CLINICO APERSONALIZED APPROACH - SANT'ORSOLA	2014	26.316	B.1) Acquisti di beni	0	0	0		0
			B.2) Acquisti di servizi sanitari	0	0	0		0
			B.3) Acquisti di servizi non sanitari	0	0	0		0
			B.6) Costi del personale	0	0	0		0
			Altri costi (costi generali e oneri diversi di gestione)	0	0	0		0
			Immobilizzazioni	0	0	0	0	
		Totale	0	0	0	0	26.316	
COMUNE DI FIDENZA - CONTRASTO DIPENDENZA AL GIOCO	2014	13.000	B.1) Acquisti di beni	1.445	0	0		0
			B.2) Acquisti di servizi sanitari	8.488	0	0		0
			B.3) Acquisti di servizi non sanitari	1.182	0	0		0
			B.6) Costi del personale	0	0	0		0
			Altri costi (costi generali e oneri diversi di gestione)	910	312	0		0
			Immobilizzazioni	0	0	0	0	
		Totale	12.025	312	0	0	663	

DETTAGLIO QUOTE INUTILIZZATE CONTRIBUTI	ASSEGNAZIONE INIZIALE CONTRIBUTIVO		UTILIZZI / COSTI				FONDO AL 31/12/18	
	Esercizio	Importo contributo	Tipologia	Importo				
				Esercizio 2015 e precedenti	Esercizio 2016	Esercizio 2017		Esercizio 2018
DGR 1239/2015 - POTENZIAMENTO DELLE ATTIVITA' DI PREVENZIONE NEI LUOGHI DI LAVORO PER L'ANNO 2015 SVOLTE DAI DIPARTIMENTI DI SANITA' PUBBLICA	2015	290.000	B.1) Acquisti di beni	0	500	366	0	
			B.2) Acquisti di servizi sanitari	0	0	273	0	
			B.3) Acquisti di servizi non sanitari	0	1.389	0	0	
			B.6) Costi del personale	0	0	24.527	0	
			Altri costi (costi generali e oneri diversi di gestione)	130.000	7.925	1.581	0	
			Immobilizzazioni	0	21.239	25.023	0	
			Totale	130.000	31.053	51.770	0	
DGR 1764/2015 - PROMOZIONE DI ATTIVITÀ DI INTEGRAZIONE TRA DIPARTIMENTI DI SALUTE MENTALE E OSPEDALI PSICHIATRICI GIUDIZIARI	2015	183.000	B.1) Acquisti di beni	0	0	0	0	
			B.2) Acquisti di servizi sanitari	0	0	24.495	1.074	
			B.3) Acquisti di servizi non sanitari	0	0	0	0	
			B.6) Costi del personale	0	0	11.689	0	
			Altri costi (costi generali e oneri diversi di gestione)	114.000	0	7.430	0	
			Immobilizzazioni	0	0	24.311	0	
			Totale	114.000	0	67.926	1.074	
DGR 1698/2015 FINANZIAMENTI PER LA REALIZZAZIONE DEL XVII PROGRAMMA DI ATTIVITA' FORMATIVE	2015	53.815	B.1) Acquisti di beni	0	0	0	0	
			B.2) Acquisti di servizi sanitari	0	0	0	0	
			B.3) Acquisti di servizi non sanitari	0	0	0	0	
			B.6) Costi del personale	0	0	0	0	
			Altri costi (costi generali e oneri diversi di gestione)	30.000	0	0	0	
			Immobilizzazioni	0	0	0	0	
			Totale	30.000	0	0	0	
INSERIMENTO LAVORATIVO DISABILITA' PSICHICA	2015	325.000	B.1) Acquisti di beni	0	0	0	0	
			B.2) Acquisti di servizi sanitari	0	0	0	0	
			B.3) Acquisti di servizi non sanitari	13.399	0	0	27.590	
			B.6) Costi del personale	0	0	0	0	
			Altri costi (costi generali e oneri diversi di gestione)	200.000	0	0	9.170	
			Immobilizzazioni	0	0	0	0	
			Totale	213.399	0	0	36.760	
PREVENZIONE E RIDUZIONE RISCHIO DIPENDENZA DAL GIOCO	2015	12.709	B.1) Acquisti di beni	0	0	0	0	
			B.2) Acquisti di servizi sanitari	0	500	1.666	0	
			B.3) Acquisti di servizi non sanitari	0	500	0	500	
			B.6) Costi del personale	0	0	0	0	
			Altri costi (costi generali e oneri diversi di gestione)	0	8.434	0	0	
			Immobilizzazioni	0	0	0	0	
			Totale	0	9.434	1.666	500	
LIBERIAMOCI DALLA VIOLENZA	2015	5.000	B.1) Acquisti di beni	0	0	0	0	
			B.2) Acquisti di servizi sanitari	0	816	0	0	
			B.3) Acquisti di servizi non sanitari	0	0	0	0	
			B.6) Costi del personale	0	0	0	0	
			Altri costi (costi generali e oneri diversi di gestione)	0	0	1.446	0	
			Immobilizzazioni	0	0	0	0	
			Totale	0	816	1.446	0	

DETTAGLIO QUOTE INUTILIZZATE CONTRIBUTI	ASSEGNAZIONE INIZIALE CONTRIBUTO		UTILIZZI / COSTI				FONDO AL 31/12/18	
	Esercizio	Importo contributo	Tipologia	Importo				
				Esercizio 2015 e precedenti	Esercizio 2016	Esercizio 2017		Esercizio 2018
FINANZIAMENTO FRNA DA ALTRI SOGGETTI PUBBLICI	2015	150.000	B.1) Acquisti di beni	0	0	0	0	
			B.2) Acquisti di servizi sanitari	0	0	100.000	0	
			B.3) Acquisti di servizi non sanitari	0	0	0	0	
			B.6) Costi del personale	0	0	0	0	
			Altri costi (costi generali e oneri diversi di gestione)	0	0	0	0	
			Immobilizzazioni	0	0	0	0	
			Totale	0	0	100.000	0	
PROMOTORE DELLA SALUTE IN CARCERE	2015	37.500	B.1) Acquisti di beni	0	0	0	0	
			B.2) Acquisti di servizi sanitari	0	17.976	18.719	0	
			B.3) Acquisti di servizi non sanitari	0	0	0	0	
			B.6) Costi del personale	0	0	0	0	
			Altri costi (costi generali e oneri diversi di gestione)	0	0	0	0	
			Immobilizzazioni	0	0	0	0	
			Totale	0	17.976	18.719	0	
FINANZIAMENTO FRNA DA ALTRI SOGGETTI PUBBLICI	2016	250.000	B.1) Acquisti di beni	0	0	0	0	
			B.2) Acquisti di servizi sanitari	0	0	0	0	
			B.3) Acquisti di servizi non sanitari	0	0	0	0	
			B.6) Costi del personale	0	0	0	0	
			Altri costi (costi generali e oneri diversi di gestione)	0	0	0	0	
			Immobilizzazioni	0	0	0	0	
			Totale	0	0	0	0	
DGR 2214/2015 PROGRAMMA REGIONALE DIPENDENZE PATOLOGICHE (DELIBERA N.999/2011). ASSEGNAZIONE E CONCESSIONE DI FINANZIAMENTI PER L'ATTUAZIONE DI PROGETTI DI INTERESSE REGIONALE	2016	27.000	B.1) Acquisti di beni	0	0	0	0	
			B.2) Acquisti di servizi sanitari	0	0	0	0	
			B.3) Acquisti di servizi non sanitari	0	1.802	17.798	0	
			B.6) Costi del personale	0	0	0	0	
			Altri costi (costi generali e oneri diversi di gestione)	0	0	400	0	
			Immobilizzazioni	0	0	0	0	
			Totale	0	1.802	18.198	0	
DGR 1360/2016 - ASSEGNAZIONE E CONCESSIONE DI FINANZIAMENTI ALLE AZIENDE USL REGIONALI IN ATTUAZIONE DELLA D.G.R. N.1350/2010 PER IL POTENZIAMENTO DELLE ATTIVITÀ DI PREVENZIONE NEI LUOGHI DI LAVORO PER L'ANNO 2016 SVOLTE DAI DIPARTIMENTI DI SANITÀ PUBBLICA	2016	310.000	B.1) Acquisti di beni	0	38	1.041	1.982	
			B.2) Acquisti di servizi sanitari	0	0	27.111	5.000	
			B.3) Acquisti di servizi non sanitari	0	0	3.576	22.831	
			B.6) Costi del personale	0	0	42.240	13.040	
			Altri costi (costi generali e oneri diversi di gestione)	0	0	272	0	
			Immobilizzazioni	0	0	7.227	35.505	
			Totale	0	38	81.468	78.358	
DGR 1248/2016 - PROGRAMMA DI FARMACOVIGILANZA ATTIVA - FONDI AIFA 2010-2011: ASSEGNAZIONE E CONCESSIONE FINANZIAMENTO ALLE AZIENDE SANITARIE PER LO SVILUPPO DEI PROGETTI REGIONALI	2016	50.000	B.1) Acquisti di beni	0	0	0	0	
			B.2) Acquisti di servizi sanitari	0	0	18.000	20.000	
			B.3) Acquisti di servizi non sanitari	0	0	0	0	
			B.6) Costi del personale	0	0	0	0	
			Altri costi (costi generali e oneri diversi di gestione)	0	0	0	1.700	
			Immobilizzazioni	0	0	0	0	
			Totale	0	0	18.000	21.700	

DETTAGLIO QUOTE INUTILIZZATE CONTRIBUTI	ASSEGNAZIONE INIZIALE CONTRIBUTO		UTILIZZI / COSTI				FONDO AL 31/12/18	
	Esercizio	Importo contributo	Tipologia	Importo				
				Esercizio 2015 e precedenti	Esercizio 2016	Esercizio 2017		Esercizio 2018
DGR.2024/2016 - ATTUAZIONE DEL PROGETTO REGIONALE TELEMEDICINA, DI CUI ALLA PROPRIA DELIBERAZIONE N.648/2016. ASSEGNAZIONE E CONCESSIONE FINANZIAMENTO ALL'AUSL DI PARMA	2016	643.124	B.1) Acquisti di beni	0	0	0	0	643.124
			B.2) Acquisti di servizi sanitari	0	0	0	0	
			B.3) Acquisti di servizi non sanitari	0	0	0	0	
			B.6) Costi del personale	0	0	0	0	
			Altri costi (costi generali e oneri diversi di gestione)	0	0	0	0	
			Immobilizzazioni	0	0	0	0	
			Totale	0	0	0	0	
MOBILITY MANAGER - COMUNE DI PARMA	2016	3.452	B.1) Acquisti di beni	0	0	0	0	0
			B.2) Acquisti di servizi sanitari	0	0	0	0	
			B.3) Acquisti di servizi non sanitari	0	0	3.392	60	
			B.6) Costi del personale	0	0	0	0	
			Altri costi (costi generali e oneri diversi di gestione)	0	0	0	0	
			Immobilizzazioni	0	0	0	0	
			Totale	0	0	3.392	60	
DIPENDENZA DAL GIOCO	2016	12.709	B.1) Acquisti di beni	0	0	0	0	265
			B.2) Acquisti di servizi sanitari	0	0	7.782	2.217	
			B.3) Acquisti di servizi non sanitari	0	0	2.260	185	
			B.6) Costi del personale	0	0	0	0	
			Altri costi (costi generali e oneri diversi di gestione)	0	0	0	0	
			Immobilizzazioni	0	0	0	0	
			Totale	0	0	10.042	2.402	
LUDOPATIA	2016	9.000	B.1) Acquisti di beni	0	0	0	0	0
			B.2) Acquisti di servizi sanitari	0	0	3.000	6.000	
			B.3) Acquisti di servizi non sanitari	0	0	0	0	
			B.6) Costi del personale	0	0	0	0	
			Altri costi (costi generali e oneri diversi di gestione)	0	0	0	0	
			Immobilizzazioni	0	0	0	0	
			Totale	0	0	3.000	6.000	
LIBERIAMOCI DALLA VIOLENZA	2016	4.000	B.1) Acquisti di beni	0	0	0	0	4.000
			B.2) Acquisti di servizi sanitari	0	0	0	0	
			B.3) Acquisti di servizi non sanitari	0	0	0	0	
			B.6) Costi del personale	0	0	0	0	
			Altri costi (costi generali e oneri diversi di gestione)	0	0	0	0	
			Immobilizzazioni	0	0	0	0	
			Totale	0	0	0	0	
START - ER USL BOLOGNA	2017	10.168	B.1) Acquisti di beni	0	0	0	0	0
			B.2) Acquisti di servizi sanitari	0	0	3.988	6.180	
			B.3) Acquisti di servizi non sanitari	0	0	0	0	
			B.6) Costi del personale	0	0	0	0	
			Altri costi (costi generali e oneri diversi di gestione)	0	0	0	0	
			Immobilizzazioni	0	0	0	0	
			Totale	0	0	3.988	6.180	

DETTAGLIO QUOTE INUTILIZZATE CONTRIBUTI	ASSEGNAZIONE INIZIALE CONTRIBUTO		UTILIZZI / COSTI				FONDO AL 31/12/18	
	Esercizio	Importo contributo	Tipologia	Importo				
				Esercizio 2015 e precedenti	Esercizio 2016	Esercizio 2017		Esercizio 2018
DGR 1558/2018 SOCIAL NET SKILLS	2017	7.000	B.1) Acquisti di beni	0	0	0	0	
			B.2) Acquisti di servizi sanitari	0	0	0	0	
			B.3) Acquisti di servizi non sanitari	0	0	0	5.000	
			B.6) Costi del personale	0	0	0	0	
			Altri costi (costi generali e oneri diversi di gestione)	0	0	0	0	
			Immobilizzazioni	0	0	0	0	
			Totale	0	0	0	5.000	
NOTA RER 251855 ACTIVAGE	2017	166.418	B.1) Acquisti di beni	0	0	893	4.622	
			B.2) Acquisti di servizi sanitari	0	0	6.250	15.000	
			B.3) Acquisti di servizi non sanitari	0	0	1.159	6.710	
			B.6) Costi del personale	0	0	3.436	49.421	
			Altri costi (costi generali e oneri diversi di gestione)	0	0	0	2.365	
			Immobilizzazioni	0	0	0	12.117	
			Totale	0	0	11.738	90.235	
RISCHIO DISTURBI DEL LINGUAGGIO E/O DEL NEUROSVILUPPO, FIGLI DI MIGRANTI DEL. 129 del 22/03/2017	2017	17.700	B.1) Acquisti di beni	0	0	0	0	
			B.2) Acquisti di servizi sanitari	0	0	0	16.608	
			B.3) Acquisti di servizi non sanitari	0	0	0	0	
			B.6) Costi del personale	0	0	501	319	
			Altri costi (costi generali e oneri diversi di gestione)	0	0	0	0	
			Immobilizzazioni	0	0	0	0	
			Totale	0	0	501	16.927	
PROSECUZIONE PROG.PREV.RISCHIO DIP.ZA GIOCO PATOLOGICO	2017	12.790	B.1) Acquisti di beni	0	0	0	800	
			B.2) Acquisti di servizi sanitari	0	0	0	8.333	
			B.3) Acquisti di servizi non sanitari	0	0	0	700	
			B.6) Costi del personale	0	0	0	0	
			Altri costi (costi generali e oneri diversi di gestione)	0	0	0	917	
			Immobilizzazioni	0	0	0	0	
			Totale	0	0	0	10.750	
FINANZIAMENTI ALLE AZIENDE SANITARIE IN ATTUAZIONE DELLA DGR 1350/2010 PER IL POTENZIAMENTO DELLE ATTIVITÀ DI PREVENZIONE NEI LUOGHI DI LAVORO PER L'ANNO 2017 - DGR 1762 del 13/11/2017	2017	170.000	B.1) Acquisti di beni	0	0	0	400	
			B.2) Acquisti di servizi sanitari	0	0	0	18.334	
			B.3) Acquisti di servizi non sanitari	0	0	0	0	
			B.6) Costi del personale	0	0	0	0	
			Altri costi (costi generali e oneri diversi di gestione)	0	0	0	799	
			Immobilizzazioni	0	0	0	39.400	
			Totale	0	0	0	58.933	
FINANZIAMENTI ALLE AZIENDE USL IN ATTUAZIONE DELLA DGR 1350/2010 PER IL POTENZIAMENTO ATTIVITA' DI PREVENZIONE NEI LUOGHI DI LAVORO PER L'ANNO 2017 - DL/2017/2102	2017	432.000	B.1) Acquisti di beni	0	0	0	9.546	
			B.2) Acquisti di servizi sanitari	0	0	0	8.807	
			B.3) Acquisti di servizi non sanitari	0	0	0	8.287	
			B.6) Costi del personale	0	0	0	25.355	
			Altri costi (costi generali e oneri diversi di gestione)	0	0	0	746	
			Immobilizzazioni	0	0	0	114.626	
			Totale	0	0	0	167.367	

DETTAGLIO QUOTE INUTILIZZATE CONTRIBUTI	ASSEGNAZIONE INIZIALE CONTRIBUTO		UTILIZZI / COSTI				FONDO AL 31/12/18	
	Esercizio	Importo contributo	Tipologia	Importo				
				Esercizio 2015 e precedenti	Esercizio 2016	Esercizio 2017		Esercizio 2018
DD/2017/20224 - CONTRIBUTI FARMACIE RURALI	2017	44.537	B.1) Acquisti di beni	0	0	0	0	
			B.2) Acquisti di servizi sanitari	0	0	0	44.537	
			B.3) Acquisti di servizi non sanitari	0	0	0	0	
			B.6) Costi del personale	0	0	0	0	
			Altri costi (costi generali e oneri diversi di gestione)	0	0	0	0	
			Immobilizzazioni	0	0	0	0	
			Totale	0	0	0	44.537	
DL/2017/2098 - APPROVAZIONE PIANO CONTRO GIOCO AZZARDO	2017	362.221	B.1) Acquisti di beni	0	0	0	0	
			B.2) Acquisti di servizi sanitari	0	0	0	13.150	
			B.3) Acquisti di servizi non sanitari	0	0	0	0	
			B.6) Costi del personale	0	0	0	0	
			Altri costi (costi generali e oneri diversi di gestione)	0	0	0	608	
			Immobilizzazioni	0	0	0	0	
			Totale	0	0	0	13.758	
PIANI DI ZONA 2017	2017	13.000	B.1) Acquisti di beni	0	0	0	0	
			B.2) Acquisti di servizi sanitari	0	0	0	0	
			B.3) Acquisti di servizi non sanitari	0	0	0	0	
			B.6) Costi del personale	0	0	0	0	
			Altri costi (costi generali e oneri diversi di gestione)	0	0	0	0	
			Immobilizzazioni	0	0	0	0	
			Totale	0	0	0	0	
SORVEGLIANZA IMPIANTO PAIP	2017	282.932	B.1) Acquisti di beni	0	0	0	0	
			B.2) Acquisti di servizi sanitari	0	0	0	0	
			B.3) Acquisti di servizi non sanitari	0	0	0	0	
			B.6) Costi del personale	0	0	20.000	16.666	
			Altri costi (costi generali e oneri diversi di gestione)	0	0	39.924	0	
			Immobilizzazioni	0	0	0	0	
			Totale	0	0	59.924	16.666	
FINANZIAMENTO FRNA DA REGIONE EMILIA ROMAGNA	2017	2.672.108	B.1) Acquisti di beni	0	0	0	0	
			B.2) Acquisti di servizi sanitari	0	0	0	2.598.544	
			B.3) Acquisti di servizi non sanitari	0	0	0	0	
			B.6) Costi del personale	0	0	0	0	
			Altri costi (costi generali e oneri diversi di gestione)	0	0	0	0	
			Immobilizzazioni	0	0	0	0	
			Totale	0	0	0	2.598.544	
NOTA RER 251855 PROGETTO ACTIVAGE (RIFINANZIAMENTO)	2018		B.1) Acquisti di beni	0	0	0	0	
			B.2) Acquisti di servizi sanitari	0	0	0	0	
			B.3) Acquisti di servizi non sanitari	0	0	0	0	
			B.6) Costi del personale	0	0	0	0	
			Altri costi (costi generali e oneri diversi di gestione)	0	0	0	0	
			Immobilizzazioni	0	0	0	0	
			Totale	0	0	0	0	

DETTAGLIO QUOTE INUTILIZZATE CONTRIBUTI	ASSEGNAZIONE INIZIALE CONTRIBUTO		UTILIZZI / COSTI				FONDO AL 31/12/18	
	Esercizio	Importo contributo	Tipologia	Importo				
				Esercizio 2015 e precedenti	Esercizio 2016	Esercizio 2017		Esercizio 2018
Dgr 2258/2018 ASSEGNAZIONE E CONCESSIONE DI FINANZIAMENTO AI CENTRI "LIBERIAMOCI DALLA VIOLENZA" (CENTRI LDV) DI AZIENDE USL REGIONALI. FINANZIAMENTO AGGIUNTIVO ANNO 2019.	2018		B.1) Acquisti di beni	0	0	0	0	
			B.2) Acquisti di servizi sanitari	0	0	0	0	
			B.3) Acquisti di servizi non sanitari	0	0	0	0	
			B.6) Costi del personale	0	0	0	0	
			Altri costi (costi generali e oneri diversi di gestione)	0	0	0	0	
			Immobilizzazioni	0	0	0	0	
			Totale	0	0	0	0	
D.D. 3111 COMUNE DI PARMA MOBILITY MANAGEMENT 2018	2018		B.1) Acquisti di beni	0	0	0	0	
			B.2) Acquisti di servizi sanitari	0	0	0	0	
			B.3) Acquisti di servizi non sanitari	0	0	0	0	
			B.6) Costi del personale	0	0	0	0	
			Altri costi (costi generali e oneri diversi di gestione)	0	0	0	0	
			Immobilizzazioni	0	0	0	0	
			Totale	0	0	0	0	
D.MIN 21/2018 PARMA MOBILITA' SOSTENIBILE IN AZIONE	2018		B.1) Acquisti di beni	0	0	0	0	
			B.2) Acquisti di servizi sanitari	0	0	0	0	
			B.3) Acquisti di servizi non sanitari	0	0	0	0	
			B.6) Costi del personale	0	0	0	0	
			Altri costi (costi generali e oneri diversi di gestione)	0	0	0	0	
			Immobilizzazioni	0	0	0	0	
			Totale	0	0	0	0	
NOTA PROT 40204/2018 SORVEGLIANZA RIFIUTI PSS-PAIP 2018 2020	2018		B.1) Acquisti di beni	0	0	0	0	
			B.2) Acquisti di servizi sanitari	0	0	0	0	
			B.3) Acquisti di servizi non sanitari	0	0	0	0	
			B.6) Costi del personale	0	0	0	0	
			Altri costi (costi generali e oneri diversi di gestione)	0	0	0	0	
			Immobilizzazioni	0	0	0	0	
			Totale	0	0	0	0	
DGR 1019/2018 PROGRAMMA INFORMAZIONE, EDUCAZIONE SANITARIA E FARMACOVIGILANZA PER UN USO APPROPRIATO DEI FARMACI. DEFINIZIONE ATTIVITA' 2018, ASSEGNAZIONE E CONCESSIONE FINANZIAMENTO ALLE AZIENDE SANITARIE	2018		B.1) Acquisti di beni	0	0	0	0	
			B.2) Acquisti di servizi sanitari	0	0	0	0	
			B.3) Acquisti di servizi non sanitari	0	0	0	0	
			B.6) Costi del personale	0	0	0	0	
			Altri costi (costi generali e oneri diversi di gestione)	0	0	0	0	
			Immobilizzazioni	0	0	0	0	
			Totale	0	0	0	0	
DET,21888/2018 "MISURE AFFERENTI ALLA PREVENZIONE, ALLA DIAGNOSI, CURA E ASSISTENZA DELLA SINDROME DEPRESSIVA POST PARTUM." PRESA D'ATTO APPROVAZIONE, E AVVIO DEL PROGETTO DI CUI ALL'INTESA C.S.R. REP.ATTI. 20/CSR DEL 31 GENNAIO 2018. ASSEGNAZIONE E CONCESSIONE DI FINANZIAMENTO ALLE AZIENDE USL REGIONALI	2018		B.1) Acquisti di beni	0	0	0	0	
			B.2) Acquisti di servizi sanitari	0	0	0	0	
			B.3) Acquisti di servizi non sanitari	0	0	0	0	
			B.6) Costi del personale	0	0	0	0	
			Altri costi (costi generali e oneri diversi di gestione)	0	0	0	0	
			Immobilizzazioni	0	0	0	0	
			Totale	0	0	0	0	

DETTAGLIO QUOTE INUTILIZZATE CONTRIBUTI	ASSEGNAZIONE INIZIALE CONTRIBUTO		UTILIZZI / COSTI				FONDO AL 31/12/18	
	Esercizio	Importo contributo	Tipologia	Importo				
				Esercizio 2015 e precedenti	Esercizio 2016	Esercizio 2017		Esercizio 2018
DGR 2007/2018 ASSEGNAZIONE E CONCESSIONE DI FINANZIAMENTI ALLE AZIENDE SANITARIE IN ATTUAZIONE DELLA DELIBERA DI GIUNTA REGIONALE N. 1350/2010 PER IL POTENZIAMENTO DELLE ATTIVITÀ DI PREVENZIONE NEI LUOGHI DI LAVORO PER L'ANNO 2018	2018		B.1) Acquisti di beni	0	0	0	0	
			B.2) Acquisti di servizi sanitari	0	0	0	0	
			B.3) Acquisti di servizi non sanitari	0	0	0	0	
			B.6) Costi del personale	0	0	0	0	
			Altri costi (costi generali e oneri diversi di gestione)	0	0	0	0	
			Immobilizzazioni	0	0	0	0	
			Totale	0	0	0	0	
DGR 156/2018 ADESIONE DELLA REGIONE EMILIA-ROMAGNA AL PROGRAMMA VITA INDIPENDENTE 2017 DEL MINISTERO DEL LAVORO E POLITICHE SOCIALI	2018		B.1) Acquisti di beni	0	0	0	0	
			B.2) Acquisti di servizi sanitari	0	0	0	0	
			B.3) Acquisti di servizi non sanitari	0	0	0	0	
			B.6) Costi del personale	0	0	0	0	
			Altri costi (costi generali e oneri diversi di gestione)	0	0	0	0	
			Immobilizzazioni	0	0	0	0	
			Totale	0	0	0	0	
START - ER USL BOLOGNA (FINANZIAMENTI SUCCESSIVI)	2018		B.1) Acquisti di beni	0	0	0	0	
			B.2) Acquisti di servizi sanitari	0	0	0	0	
			B.3) Acquisti di servizi non sanitari	0	0	0	0	
			B.6) Costi del personale	0	0	0	0	
			Altri costi (costi generali e oneri diversi di gestione)	0	0	0	0	
			Immobilizzazioni	0	0	0	0	
			Totale	0	0	0	0	
DGR 914/2018 SOTTOPROGETTO YOUNGLE - PROGRAMMA DEI PROGETTI PER L'INNOVAZIONE E LA REALIZZAZIONE DELLE POLITICHE SANITARIE E DEGLI OBIETTIVI DEL PIANO SOCIALE E SANITARIO REGIONALE DEL SERVIZIO ASSISTENZA TERRITORIALE - AREA SALUTE MENTALE	2018		B.1) Acquisti di beni	0	0	0	0	
			B.2) Acquisti di servizi sanitari	0	0	0	0	
			B.3) Acquisti di servizi non sanitari	0	0	0	0	
			B.6) Costi del personale	0	0	0	0	
			Altri costi (costi generali e oneri diversi di gestione)	0	0	0	0	
			Immobilizzazioni	0	0	0	0	
			Totale	0	0	0	0	
DGR 1050/2017 DAISM CARTELLONISTICA TABAGISMO 2018 - FINANZIAMENTO DEL SERVIZIO SANITARIO REGIONALE ANNO 2017 -ASSEGNAZIONE A FAVORE DI AZIENDE ED ENTI DEL SSR PER FUNZIONI E PROGETTI	2018		B.1) Acquisti di beni	0	0	0	0	
			B.2) Acquisti di servizi sanitari	0	0	0	0	
			B.3) Acquisti di servizi non sanitari	0	0	0	0	
			B.6) Costi del personale	0	0	0	0	
			Altri costi (costi generali e oneri diversi di gestione)	0	0	0	0	
			Immobilizzazioni	0	0	0	0	
			Totale	0	0	0	0	
DEL.AZ. USL BO N.368 START ER 2	2018		B.1) Acquisti di beni	0	0	0	0	
			B.2) Acquisti di servizi sanitari	0	0	0	0	
			B.3) Acquisti di servizi non sanitari	0	0	0	0	
			B.6) Costi del personale	0	0	0	0	
			Altri costi (costi generali e oneri diversi di gestione)	0	0	0	0	
			Immobilizzazioni	0	0	0	0	
			Totale	0	0	0	0	

DETTAGLIO QUOTE INUTILIZZATE CONTRIBUTI	ASSEGNAZIONE INIZIALE CONTRIBUTO		UTILIZZI / COSTI				FONDO AL 31/12/18	
	Esercizio	Importo contributo	Tipologia	Importo				
				Esercizio 2015 e precedenti	Esercizio 2016	Esercizio 2017		Esercizio 2018
FINANZIAMENTO FRNA DA REGIONE EMILIA ROMAGNA	2018		B.1) Acquisti di beni	0	0	0	0	946.028
			B.2) Acquisti di servizi sanitari	0	0	0	0	
			B.3) Acquisti di servizi non sanitari	0	0	0	0	
			B.6) Costi del personale	0	0	0	0	
			Altri costi (costi generali e oneri diversi di gestione)	0	0	0	0	
			Immobilizzazioni	0	0	0	0	
Totale	0	0	0	0	0			
TOTALE	6.875.223		TOTALE	615.930	95.325	460.770	3.177.569	4.077.548

Tab. 38 - Dettaglio movimentazioni quota inutilizzata contributi vincolati da soggetti pubblici (extrafondo)

DETTAGLIO QUOTE INUTILIZZATE CONTRIBUTI	ASSEGNAZIONE INIZIALE CONTRIBUTO		UTILIZZI / COSTI				FONDO AL 31/12/18	
	Esercizio	Importo contributo	Tipologia	Importo				
				Esercizio 2015 e precedenti	Esercizio 2016	Esercizio 2017		Esercizio 2018
DGR 804/2014 IMPATTO MODELLI PROATTIVI PER PAZIENTI CON PATOLOGIE CRONICHE	2014	3.000	B.1) Acquisti di beni	0	0	0	0	
			B.2) Acquisti di servizi sanitari	0	0	0	0	
			B.3) Acquisti di servizi non sanitari	0	0	0	0	
			B.6) Costi del personale	0	0	0	0	
			Altri costi (costi generali e oneri diversi di gestione)	0	0	0	0	
			Immobilizzazioni	0	0	0	0	
			Totale	0	0	0	0	
NOTA 86526 DET 19045 - GOVERNO DEL RISCHIO DI INFEZIONI E ANTIBIOTICORESISTENZA – SUNFRAIL	2015	130.566	B.1) Acquisti di beni	0	0	0	0	
			B.2) Acquisti di servizi sanitari	0	0	97.714	0	
			B.3) Acquisti di servizi non sanitari	0	2.926	10.472	19.454	
			B.6) Costi del personale	0	0	0	0	
			Altri costi (costi generali e oneri diversi di gestione)	0	0	0	0	
			Immobilizzazioni	0	0	0	0	
			Totale	0	2.926	108.186	19.454	
ATTO DIRIGENTE 21165/2016 ASSEGNAZIONE E CONCESSIONE DI FINANZIAMENTO A FAVORE DELL'AZIENDA USL DI PARMA PER LA REALIZZAZIONE DEL PROGETTO: "EARLY DEVELOPMENT INSTRUMENT (E.D.I.)"	2016	12.782	B.1) Acquisti di beni	0	0	98	0	
			B.2) Acquisti di servizi sanitari	0	0	0	3.421	
			B.3) Acquisti di servizi non sanitari	0	0	1.543	549	
			B.6) Costi del personale	0	0	0	0	
			Altri costi (costi generali e oneri diversi di gestione)	0	0	0	7.171	
			Immobilizzazioni	0	0	0	0	
			Totale	0	0	1.641	11.141	
DGR. 2403/2016 - ASSEGNAZIONE E CONCESSIONE FINANZIAMENTI AGLI ENTI PARTECIPANTI ALLA REALIZZAZIONE DEI PROGETTI DEL PIANO PROGRAMMA 2016 DELL'AGENZIA SANITARIA E SOCIALE REGIONALE IN ESECUZIONE DELLE D.G.R. N.1003/2016 E 1173/2016	2016	10.559	B.1) Acquisti di beni	0	0	0	0	
			B.2) Acquisti di servizi sanitari	0	0	0	5.579	
			B.3) Acquisti di servizi non sanitari	0	0	0	0	
			B.6) Costi del personale	0	0	0	0	
			Altri costi (costi generali e oneri diversi di gestione)	0	0	0	0	
			Immobilizzazioni	0	0	0	0	
			Totale	0	0	0	5.579	
DGR 2199/2016 PROGETTO CCM 2015 "MALATTIE CRONICHE: SUPPORTO VALUTAZIONE COMPARATIVA DI INTERVENTI PER L'IDENTIFICAZIONE PROATTIVA E LA PRESA IN CARICO DEL PAZIENTE COMPLESSO FINALIZZATI ALLA PREVENZIONE DEI RICOVERI RIPETUTI"	2016	77.000	B.1) Acquisti di beni	0	0	0	0	
			B.2) Acquisti di servizi sanitari	0	0	0	0	
			B.3) Acquisti di servizi non sanitari	0	0	0	0	
			B.6) Costi del personale	0	0	0	0	
			Altri costi (costi generali e oneri diversi di gestione)	0	0	0	0	
			Immobilizzazioni	0	0	0	0	
			Totale	0	0	0	0	
DGR. 2312/2016 - PROGETTO EU "REFERENCE SITES NETWORK FOR PREVENTION AND CARE OF FAULTY AND CHRONIC CONDITIONS IN COMMUNITY DWELLING PERSONS OF EU COUNTRIES" (SUNFRAIL): ASSEGNAZIONE E CONCESSIONE FINANZIAMENTO ALL'AZIENDA USL DI PARMA	2016	45.502	B.1) Acquisti di beni	0	0	0	0	
			B.2) Acquisti di servizi sanitari	0	0	0	0	
			B.3) Acquisti di servizi non sanitari	0	0	0	0	
			B.6) Costi del personale	0	0	0	0	
			Altri costi (costi generali e oneri diversi di gestione)	0	0	0	45.502	
			Immobilizzazioni	0	0	0	0	
			Totale	0	0	0	45.502	

DETTAGLIO QUOTE INUTILIZZATE CONTRIBUTI	ASSEGNAZIONE INIZIALE CONTRIBUTO		UTILIZZI / COSTI				FONDO AL 31/12/18	
	Esercizio	Importo contributo	Tipologia	Importo				
				Esercizio 2015 e precedenti	Esercizio 2016	Esercizio 2017		Esercizio 2018
PROGETTO DI RICERCA AGENAS "LA VALUTAZIONE PARTECIPATA DEL GRADO DI UMANIZZAZIONE DELLE STRUTTURE DI RICOVERO" - DGR 1503/2017	2017	13.700	B.1) Acquisti di beni	0	0	0	0	8.827
			B.2) Acquisti di servizi sanitari	0	0	0	186	
			B.3) Acquisti di servizi non sanitari	0	0	0	3.275	
			B.6) Costi del personale	0	0	0	0	
			Altri costi (costi generali e oneri diversi di gestione)	0	0	0	1.412	
			Immobilizzazioni	0	0	0	0	
Totale	0	0	0	4.873				
PROGETTO EU "REFERENCE SITES NETWORK FOR PREVENTION AND CARE OF FRAILTY AND CHRONIC CONDITIONS IN COMMUNITY DWELLING PERSONS OF EU COUNTRIES" (SUNFRIL) - DL/2017/2019	2017	16.500	B.1) Acquisti di beni	0	0	0	0	16.500
			B.2) Acquisti di servizi sanitari	0	0	0	0	
			B.3) Acquisti di servizi non sanitari	0	0	0	0	
			B.6) Costi del personale	0	0	0	0	
			Altri costi (costi generali e oneri diversi di gestione)	0	0	0	0	
			Immobilizzazioni	0	0	0	0	
Totale	0	0	0	0				
PROGETTO EU "REFERENCE SITES NETWORK FOR PREVENTION AND CARE OF FRAILTY AND CHRONIC CONDITIONS IN COMMUNITY DWELLING PERSONS OF EU COUNTRIES" (SUNFRIL) - DGR 2122/2017	2017	63.506	B.1) Acquisti di beni	0	0	0	0	50.960
			B.2) Acquisti di servizi sanitari	0	0	10.972	0	
			B.3) Acquisti di servizi non sanitari	0	0	0	1.574	
			B.6) Costi del personale	0	0	0	0	
			Altri costi (costi generali e oneri diversi di gestione)	0	0	0	0	
			Immobilizzazioni	0	0	0	0	
Totale	0	0	10.972	1.574				
ASSEGNAZIONE E CONCESSIONE FINANZIAMENTI AGLI ENTI PARTECIPANTI ALLA REALIZZAZIONE DEI PROGETTI DEL PIANO PROGRAMMA 2017 DELL'AGENZIA SANITARIA E SOCIALE REGIONALE - DL/2017/2121	2017	30.000	B.1) Acquisti di beni	0	0	0	0	30.000
			B.2) Acquisti di servizi sanitari	0	0	0	0	
			B.3) Acquisti di servizi non sanitari	0	0	0	0	
			B.6) Costi del personale	0	0	0	0	
			Altri costi (costi generali e oneri diversi di gestione)	0	0	0	0	
			Immobilizzazioni	0	0	0	0	
Totale	0	0	0	0				
TOTALE		403.115	TOTALE	0	2.926	120.798	88.124	191.267

Tab. 39 - Dettaglio movimentazioni quota inutilizzata contributi per ricerca

DETTAGLIO QUOTE INUTILIZZATE CONTRIBUTI	ASSEGNAZIONE INIZIALE CONTRIBUTIVO		UTILIZZI / COSTI				FONDO AL 31/12/18	
	Esercizio	Importo contributo	Tipologia	Importo				
				Esercizio 2015 e precedenti	Esercizio 2016	Esercizio 2017		Esercizio 2018
DISTRIBUZIONE TELEMATICA DEL REFERTO E PRESCRIZIONE DELLA TERAPIA ANTICOAGULANTE - FONDAZIONE CASSA DI RISPARMIO	2008	25.000	B.1) Acquisti di beni	0	0	0	0	
			B.2) Acquisti di servizi sanitari	19.991	0	0	0	
			B.3) Acquisti di servizi non sanitari	0	0	0	0	
			B.6) Costi del personale	0	0	0	0	
			Altri costi (costi generali e oneri diversi di gestione)	0	0	0	0	
			Immobilizzazioni	0	0	0	0	
Totale	19.991	0	0	0	0	5.009		
UNITA' MAMMOGRAFICHE DIGITALI - FONDAZIONE CASSA DI RISPARMIO	2013	123.000	B.1) Acquisti di beni	0	0		0	0
			B.2) Acquisti di servizi sanitari	0	0		0	0
			B.3) Acquisti di servizi non sanitari	0	0		0	0
			B.6) Costi del personale	0	0		0	0
			Altri costi (costi generali e oneri diversi di gestione)	0	0		0	0
			Immobilizzazioni	85.400	0	0	0	
Totale	85.400	0	0	0	0	37.600		
SUPPORTO GESTIONE PAZIENTE CRONICO - DEL. AZ. 285/2014	2014	10.000	B.1) Acquisti di beni	0	0		0	0
			B.2) Acquisti di servizi sanitari	0	0		0	0
			B.3) Acquisti di servizi non sanitari	9.344	0		0	0
			B.6) Costi del personale	0	0		0	0
			Altri costi (costi generali e oneri diversi di gestione)	416	0		0	0
			Immobilizzazioni	0	0	0	0	
Totale	9.760	0	0	0	0	240		
PROGETTO CCM FONDAZIONE PER LE POLITICHE SOCIALI LABOS	2014	5.500	B.1) Acquisti di beni	0	0		0	0
			B.2) Acquisti di servizi sanitari	0	0		0	0
			B.3) Acquisti di servizi non sanitari	0	0		0	0
			B.6) Costi del personale	0	0		0	0
			Altri costi (costi generali e oneri diversi di gestione)	0	0		0	0
			Immobilizzazioni	0	0	0	0	
Totale	0	0	0	0	0	5.500		
PROMOZIONE DEL BENESSERE PSICOFISICO NEGLI ISTITUTI PENITENZIARI	2014	150.000	B.1) Acquisti di beni	12.185	0		0	0
			B.2) Acquisti di servizi sanitari	111.431	0		0	0
			B.3) Acquisti di servizi non sanitari	8.343	0		0	0
			B.6) Costi del personale	11.465	0		0	0
			Altri costi (costi generali e oneri diversi di gestione)	6.000	0		0	0
			Immobilizzazioni	0	0	0	0	
Totale	149.423	0	0	0	0	577		
FONDAZIONE ITALIANA SCLEROSI MULTIPLA	2015	17.157	B.1) Acquisti di beni	0	0		0	0
			B.2) Acquisti di servizi sanitari	0	7.700		7.486	417
			B.3) Acquisti di servizi non sanitari	0	0		0	0
			B.6) Costi del personale	0	0		0	0
			Altri costi (costi generali e oneri diversi di gestione)	0	0		0	0
			Immobilizzazioni	0	0	0	0	
Totale	0	7.700	7.486	417		1.554		

DETTAGLIO QUOTE INUTILIZZATE CONTRIBUTI	ASSEGNAZIONE INIZIALE CONTRIBUTIVO		UTILIZZI / COSTI				FONDO AL 31/12/18	
	Esercizio	Importo contributo	Tipologia	Importo				
				Esercizio 2015 e precedenti	Esercizio 2016	Esercizio 2017		Esercizio 2018
ACCESSO PUBBLICO ALLA DEFIBRILLAZIONE E TELETRASMISSIONE TRACCIATO ECG	2015	100.000	B.1) Acquisti di beni	0	0	0	0	3.100
			B.2) Acquisti di servizi sanitari	0	0	0	0	
			B.3) Acquisti di servizi non sanitari	0	0	0	0	
			B.6) Costi del personale	0	0	0	0	
			Altri costi (costi generali e oneri diversi di gestione)	0	0	0	0	
			Immobilizzazioni	0	96.900	0	0	
			Totale	0	96.900	0	0	
ACCESSO PUBBLICO ALLA DEFIBRILLAZIONE - FONDAZIONE CARIPARMA	2016	10.000	B.1) Acquisti di beni	0	0	0	0	10.000
			B.2) Acquisti di servizi sanitari	0	0	0	0	
			B.3) Acquisti di servizi non sanitari	0	0	0	0	
			B.6) Costi del personale	0	0	0	0	
			Altri costi (costi generali e oneri diversi di gestione)	0	0	0	0	
			Immobilizzazioni	0	0	0	0	
			Totale	0	0	0	0	
DGR 2604 del 23/02/2016 - POLO FORMATIVO AISLA C/O CENTRO RESID.ZIALE CURE PALLIATIVE - LA VALLE DEL SOLE	2017	8.000	B.1) Acquisti di beni	0	0	0	0	6.761
			B.2) Acquisti di servizi sanitari	0	0	0	0	
			B.3) Acquisti di servizi non sanitari	0	0	0	0	
			B.6) Costi del personale	0	0	0	1.239	
			Altri costi (costi generali e oneri diversi di gestione)	0	0	0	0	
			Immobilizzazioni	0	0	0	0	
			Totale	0	0	0	1.239	
PROGETTO RIQUALIFICAZ.COMPARTO OPERATORIO FIDENZA	2017	200.000	B.1) Acquisti di beni	0	0	0	0	200.000
			B.2) Acquisti di servizi sanitari	0	0	0	0	
			B.3) Acquisti di servizi non sanitari	0	0	0	0	
			B.6) Costi del personale	0	0	0	0	
			Altri costi (costi generali e oneri diversi di gestione)	0	0	0	0	
			Immobilizzazioni	0	0	0	0	
			Totale	0	0	0	0	
NOTA PROT 40204 SORVEGLIANZA RIFIUTI PSS-PAIP 2018-2020	2018		B.1) Acquisti di beni	0	0	0	0	25.325
			B.2) Acquisti di servizi sanitari	0	0	0	0	
			B.3) Acquisti di servizi non sanitari	0	0	0	0	
			B.6) Costi del personale	0	0	0	0	
			Altri costi (costi generali e oneri diversi di gestione)	0	0	0	0	
			Immobilizzazioni	0	0	0	0	
			Totale	0	0	0	0	
NOTA PROT 51416 ASSISTENZA DOMICILIARE INTEGRATA 2.0	2018		B.1) Acquisti di beni	0	0	0	0	21.243
			B.2) Acquisti di servizi sanitari	0	0	0	0	
			B.3) Acquisti di servizi non sanitari	0	0	0	0	
			B.6) Costi del personale	0	0	0	0	
			Altri costi (costi generali e oneri diversi di gestione)	0	0	0	0	
			Immobilizzazioni	0	0	0	0	
			Totale	0	0	0	0	
TOTALE		648.657	TOTALE	264.573	104.600	7.486	1.656	316.909

Tab. 40 - Dettaglio movimentazioni quota inutilizzata contributi da privati

Fondo	Criteri di determinazione	Estremi del verbale del Collegio Sindacale
Rischi per contenzioso personale dipendente	Valutazione rischi connessi a cause in corso	Verbale del 02/04/2019
Copertura diretta dei rischi	Valutazione sinistri in corso	Verbale del 02/04/2019
Rischi per Franchigia	Valutazione numero sinistri denunciati	Verbale del 02/04/2019
Rinnovi contrattuali personale dipendente	Valorizzazione in base ai parametri indicati dalla Regione Emilia Romagna	Verbale del 02/04/2019
Rinnovi convenzioni MMG – PLS – MCA	Valorizzazione in base ai parametri indicati dalla Regione Emilia Romagna	Verbale del 02/04/2019
Rinnovi convenzioni Medici SUMAI	Valorizzazione in base ai parametri indicati dalla Regione Emilia Romagna	Verbale del 02/04/2019
Manutenzioni cicliche	Valutazione dei costi sostenuti ciclicamente per manutenzioni ordinarie	Verbale del 02/04/2019
Personale in quiescenza	Valutazioni regolarizzazioni contributive anni pregressi	Verbale del 02/04/2019
Indennità organi istituzionali	Valutazione quota premiante spettante	Verbale del 02/04/2019
Spese legali	Valutazione oneri da corrispondere connessi a cause in corso	Verbale del 02/04/2019
Controversie legali	Valutazione rischi connessi a cause in corso	Verbale del 02/04/2019
Interessi passivi verso fornitori	Valutazione tempi di pagamento fornitori	Verbale del 02/04/2019
Altri fondi	Valutazione PN Società Partecipate	Verbale del 02/04/2019
Fondo ALPI	Valutazione somme da corrispondere ai professionisti	Verbale del 02/04/2019
Fondo inc. funz. Tecniche art.113	Valorizzazione in base alla normativa vigente	Verbale del 02/04/2019

Altre informazioni relative a fondi rischi e oneri.

Informazione	Caso presente in azienda?	Se sì, illustrare
FR01. Con riferimento ai rischi per i quali è stato costituito un fondo, esiste la possibilità di subire perdite addizionali rispetto agli ammontari stanziati?	NO	
FR02. Esistono rischi probabili, a fronte dei quali non è stato costituito un apposito fondo per l'impossibilità di formulare stime attendibili?	NO	
FR03. Esistono rischi (né generici, né remoti) a fronte dei quali non è stato costituito un apposito fondo perché solo possibili, anziché	NO	

probabili? Da tali rischi potrebbero scaturire perdite significative?			
FR04 – Altro. Esistono altre informazioni che si ritiene necessario fornire per soddisfare la regola generale secondo cui “Se le informazioni richieste da specifiche disposizioni di legge non sono sufficienti a dare una rappresentazione veritiera e corretta, si devono fornire le informazioni complementari necessarie allo scopo” (art 2423 cc)?	NO		

12. Trattamento di fine rapporto

CODICE MOD. SP	TRATTAMENTO DI FINE RAPPORTO	Consistenza iniziale	Accantonamenti dell'esercizio	Utilizzi dell'esercizio	Valore finale
PCA000	Fondo per premi operosità medici SUMAI	5.426.599	355.000	-226.971	5.554.628
PCA010	Fondo per trattamento di fine rapporto dipendente	0	0	0	0
	TOTALE TRATTAMENTO DI FINE RAPPORTO	5.426.599	355.000	-226.971	5.554.628

Tab. 41 – Consistenza e movimentazioni del Trattamento di Fine Rapporto

Fondo	Criteri di determinazione
Premi operosità medici SUMAI	Applicazione art. 49 comma 6 del vigente accordo nazionale

Altre informazioni relative a trattamento di fine rapporto.

Informazione	Caso presente in azienda?		Se sì, illustrare
TR01 - Altro. Esistono altre informazioni che si ritiene necessario fornire per soddisfare la regola generale secondo cui "Se le informazioni richieste da specifiche disposizioni di legge non sono sufficienti a dare una rappresentazione veritiera e corretta, si devono fornire le informazioni complementari necessarie allo scopo" (art 2423 cc)?	NO		

14. Debiti

CODICE MOD. SP	DEBITI	MOVIMENTI DELL'ESERCIZIO			Valore finale	di cui per fatture da ricevere	di cui per acquisti di beni iscritti tra le immobilizzazioni
		Valore iniziale	Incrementi	Decrementi			
PDA000	MUTUI PASSIVI	34.705.037	3.393.411	-5.062.633	33.035.814		
	DEBITI V/STATO	3.304.708	21.634	-3.315.394	10.948		
PDA020	Debiti v/Stato per mobilità passiva extraregionale	0	0	0	0		
PDA030	Debiti v/Stato per mobilità passiva internazionale	3.294.022	0	-3.294.022	0		
PDA040	Acconto quota FSR v/Stato	0	0	0	0		
PDA050	Debiti v/Stato per restituzione finanziamenti - per ricerca:	0	0	0	0		
PDA060	Altri debiti v/Stato	10.686	21.634	-21.371	10.948	10.948	
	DEBITI V/REGIONE O PROVINCIA AUTONOMA	2.830.202	29.002.904	-31.634.370	198.736		
PDA080	Debiti v/Regione o Provincia Autonoma per finanziamenti	0	0	0	0		
PDA090	Debiti v/Regione o Provincia Autonoma per mobilità passiva intraregionale	0	0	0	0		
PDA100	Debiti v/Regione o Provincia Autonoma per mobilità passiva extraregionale	489	28.574.801	-28.560.000	15.290		
PDA110	Acconto quota FSR da Regione o Provincia Autonoma	0	0	0	0		
PDA120	Altri debiti v/Regione o Provincia Autonoma	2.829.713	428.103	-3.074.370	183.446	10.213	
PDA130	DEBITI V/COMUNI:	5.897.648	42.804.761	-41.405.125	7.297.283		
	DEBITI V/ ALTRI COMUNI REGIONALI	0	50	-50	0		
	DEBITI V/COMUNI DELLA PROVINCIA	610.820	31.894.687	-31.444.458	1.061.049	1.022.094	
	DEBITI V/FARMACIE COMUNALI REG.LI	9.178	1.197.709	-1.190.880	16.007		
	DEBITI V/FARMACIE COMUNALI EXTRAREG	0	0	0	0		
	DEBITI V/ALTRI COMUNI EXTRAREGIONE	0	29	-18	11	11	
	DEBITI VS. ENTI LOCALI RER PER FRNA	5.277.650	9.712.285	-8.769.718	6.220.217	3.997.767	
PDA150	DEBITI V/AZIENDE SANITARIE PUBBLICHE DELLA REGIONE	13.907.881	339.152.703	-336.301.545	16.759.039		
PDA160	Debiti v/Aziende sanitarie pubbliche della Regione - per quota FSR	0	0	0	0		
PDA170	Debiti v/Aziende sanitarie pubbliche della Regione - finanziamento sanitario aggiuntivo corrente LEA	0	0	0	0		
PDA180	Debiti v/Aziende sanitarie pubbliche della Regione - finanziamento sanitario aggiuntivo corrente extra LEA	0	0	0	0		
PDA190	Debiti v/Aziende sanitarie pubbliche della Regione - mobilità in compensazione	3.361.875	252.263.003	-252.296.147	3.328.731		
PDA200	Debiti v/Aziende sanitarie pubbliche della Regione - mobilità non in compensazione	0	0	0	0		
PDA210	Debiti v/Aziende sanitarie pubbliche della Regione - altre prestazioni	10.546.007	86.889.700	-84.005.398	13.430.309	7.858.390	
PDA220	Debiti v/Aziende Sanitarie pubbliche fuori Regione	56.743	190.802	-117.056	130.489	61.488	
PDA230	Debiti v/Aziende sanitarie pubbliche della Regione per versamenti c/patrimonio netto	0	0	0	0		
	TOTALE DEBITI V/AZIENDE SANITARIE PUBBLICHE	13.964.625	339.343.505	-336.418.601	16.889.529		
PDA240	DEBITI V/SOCIETA' PARTECIPATE E/O ENTI DIPENDENTI	598.310	665.243	-959.820	303.734		
PDA250	Debiti v/enti regionali:	16.132	31.921	-14.617	33.435		
	ARPA	16.132	31.921	-14.617	33.435	27.860	
PDA260	Debiti v/sperimentazioni gestionali:	0	0	0	0		
PDA270	Debiti v/altre partecipate:	582.179	633.323	-945.202	270.299	202.120	
PDA280	DEBITI V/FORNITORI	86.937.223	405.006.462	-402.935.025	89.008.660	42.253.874	4.488.142
PDA290	Debiti verso erogatori (privati accreditati e convenzionati) di prestazioni sanitarie	49.797.702	232.139.006	-232.166.490	49.770.219	20.277.776	
PDA300	Debiti verso altri fornitori	37.139.520	172.867.456	-170.768.536	39.238.441	21.976.098	4.488.142
PDA310	DEBITI V/ISTITUTO TESORIERE	0	8.364.727	-8.364.727	0		
PDA320	DEBITI TRIBUTARI:	7.043.000	71.284.960	-71.831.041	6.496.919		
	ERARIO C/DEBITI TRIBUTARI	46.502	427.170	-470.112	3.560		
	IRES C/IMPOSTE DELL'ESERCIZIO	0	176.948	-176.948	0		
	ERARIO C/RITENUTE REDDITI LAV.DIPEND.	3.858.659	28.584.383	-29.105.281	3.337.760		
	ERARIO C/RITENUTE REDDITI LAV.AUTON.	45.495	8.827.801	-8.817.585	55.712		
	ERARIO C/RITENUTE REDDITI ASS. E TERZI	16.873	189.047	-198.314	7.606		
	ERARIO C/RITENUTE SU CONTRIBUTI ALLE IMPRESE REG. E PROV.	800	4.140	-2.440	2.500		
	ERARIO C/IVA SPLIT PAYMENT	1.211.326	22.326.950	-22.299.334	1.238.943		
	DEBITI PER ICI	0	114.955	-114.955	0		
	ERARIO C/IVA	0	656.371	-651.273	5.098		
	ERARIO C/IRAP	1.474.415	9.794.441	-9.794.782	1.474.074		
	DEBITI PER IRAP SU ARRETRATI	388.931	182.755	-200.018	371.667		

CODICE MOD. SP	DEBITI	Valore iniziale	MOVIMENTI DELL'ESERCIZIO		Valore finale	di cui per fatture da ricevere	di cui per acquisti di beni iscritti tra le immobilizzazioni
			Incrementi	Decrementi			
PDA330	DEBITI V/ISTITUTI PREVIDENZIALI, ASSISTENZIALI E SICUREZZA SOCIALE	4.375.291	54.018.853	-48.317.184	10.076.960		
	INPDAPC/CONTRIBUTI	1.545.864	39.353.726	-35.086.491	5.813.099		
	INPS C/CONTRIBUTI	12.234	1.375.839	-126.276	1.261.797		
	ENPAM C/CONTRIBUTI	2.751.510	11.644.513	-11.504.828	2.891.195		
	ENPAF C/CONTRIBUTI	9.249	553.458	-516.571	46.136	46.136	
	ENPAP C/CONTRIBUTI	105	33.633	-33.705	33		
	INPDAP C/RICONGIUNZIONI	0	206.468	-190.706	15.762		
	INAIL C/CONTRIBUTI	14.859	707.514	-720.191	2.182		
	ENPAV C/CONTRIBUTI	3.223	47.114	-46.820	3.517		
	ISTITUTI PREVIDENZIALI C/PART. DIV.	38.247	74.783	-73.117	39.913		
	DEBITI ALTRI ISTITUTI PREVIDENZA	0	21.804	-18.479	3.325		
PDA340	DEBITI V/ALTRI:	12.166.008	113.648.107	-112.310.133	13.503.982		
PDA350	Debiti v/altri finanziatori	0	0	0	0		
PDA360	Debiti v/dipendenti	5.385.062	81.275.673	-81.098.958	5.561.777		
PDA370	Debiti v/gestioni liquidatorie	0	0	0	0		
PDA380	Altri debiti diversi:	6.780.946	32.372.434	-31.211.176	7.942.204		
	DEBITI V/AMMINISTRAZIONE PROV.LE PR	0	0	0	0		
	DEBITI V/AMMIN. PUBBLICHE REGIONALI	1.958.020	17.138.849	-16.743.775	2.353.094	1.516.017	
	DEBITI VS. AMMIN.PUBB. EXTRAREGIONE	217.939	448.762	-377.914	288.787	272.075	
	DEBITI V/AMM.NI PUBBL. RER PER FRNA	2.072.114	2.200.389	-2.084.428	2.188.075	1.284.307	
	DEBITI VERSO UNIVERSITA'	0	379.014	0	379.014	342.942	
	DEBITI V/SOGGETTI ASSIMILATI LAVORO DIPENDENTE	0	242.413	-229.786	12.627		
	DEBITI V/ORG. ISTIT. COMPENSI E ONERI	0	286.793	-286.793	0		
	DEBITI V/SOCIALE *	0	482.599	0	482.599		
	DEBITI V/ASSISTITI PER TRASFERIMENTI	781.999	4.930.180	-5.217.010	495.168	436.231	
	V/BENEFICIARI L. 210/92	1.034.381	5.305.955	-5.447.430	892.905		
	ANTICIPI DA CLIENTI	698.696	957.479	-824.039	832.136		
	ANTICIPI DA CLIENTI L.432/98	3.813	0	0	3.813		
	DEBITI DIVERSI DA DEPOSITI CAUZIONALI	13.986	0	0	13.986		

Tab. 42 - Consistenza e movimentazioni dei debiti

*al cod. PDA380 è stato riclassificato il valore dei Debiti verso la gestione sociale in precedenza ricompreso nei Debiti verso Fornitori PDA300

CODICE MOD. SP	DEBITI	DEBITI PER ANNO DI FORMAZIONE				
		Anno 2014 e precedenti	Anno 2015	Anno 2016	Anno 2017	Anno 2018
PDA000	MUTUI PASSIVI				31.311.626	1.724.188
	DEBITI V/STATO	0	0	0	0	10.948
PDA020	Debiti v/Stato per mobilità passiva extraregionale	0	0	0	0	0
PDA030	Debiti v/Stato per mobilità passiva internazionale	0	0	0	0	0
PDA040	Acconto quota FSR v/Stato	0	0	0	0	0
PDA050	Debiti v/Stato per restituzione finanziamenti - per ricerca:	0	0	0	0	0
PDA060	Altri debiti v/Stato	0	0	0	0	10.948
	DEBITI V/REGIONE O PROVINCIA AUTONOMA	0	0	0	489	198.247
PDA080	Debiti v/Regione o Provincia Autonoma per finanziamenti	0	0	0	0	0
PDA090	Debiti v/Regione o Provincia Autonoma per mobilità passiva intraregionale	0	0	0	0	0
PDA100	Debiti v/Regione o Provincia Autonoma per mobilità passiva extraregionale	0	0	0	489	14.801
PDA110	Acconto quota FSR da Regione o Provincia Autonoma	0	0	0	0	0
PDA120	Altri debiti v/Regione o Provincia Autonoma	0	0	0	0	183.446
PDA130	DEBITI V/COMUNI:	0	0	0	0	7.297.283
	DEBITI V/COMUNI DELLA PROVINCIA	0	0	0	0	1.061.049
	DEBITI V/FARMACIE COMUNALI REG.LI	0	0	0	0	16.007
	DEBITI V/FARMACIE COMUNALI EXTRAREG	0	0	0	0	0
	DEBITI V/ALTRI COMUNI EXTRAREGIONE	0	0	0	0	11
	DEBITI VS. ENTI LOCALI RER PER FRNA	0	0	0	0	6.220.217
	DEBITI V/AZIENDE SANITARIE PUBBLICHE DELLA REGIONE	2.740.858	37.503	1.002.332	11.065	12.967.283
PDA160	Debiti v/Aziende sanitarie pubbliche della Regione - per quota FSR	0	0	0	0	0
PDA170	Debiti v/Aziende sanitarie pubbliche della Regione - finanziamento sanitario aggiuntivo corrente LEA	0	0	0	0	0
PDA180	Debiti v/Aziende sanitarie pubbliche della Regione - finanziamento sanitario aggiuntivo corrente extra LEA	0	0	0	0	0
PDA190	Debiti v/Aziende sanitarie pubbliche della Regione - mobilità in compensazione	2.328.731	0	1.000.000	0	0
PDA200	Debiti v/Aziende sanitarie pubbliche della Regione - mobilità non in compensazione	0	0	0	0	0
PDA210	Debiti v/Aziende sanitarie pubbliche della Regione - altre prestazioni	412.127	37.503	2.332	11.065	12.967.283
PDA220	Debiti v/Aziende Sanitarie pubbliche fuori Regione	0	0	0	0	130.489
PDA230	Debiti v/Aziende sanitarie pubbliche della Regione per versamenti c/patrimonio netto	0	0	0	0	0
	TOTALE DEBITI V/AZIENDE SANITARIE PUBBLICHE	2.740.858	37.503	1.002.332	11.065	13.097.772
	DEBITI V/SOCIETA' PARTECIPATE E/O ENTI DIPENDENTI	0	0	0	0	303.734
PDA250	Debiti v/enti regionali:	0	0	0	0	33.435
	ARPA	0	0	0	0	33.435
PDA260	Debiti v/sperimentazioni gestionali:	0	0	0	0	0
PDA270	Debiti v/altre partecipate:	0	0	0	0	270.299
PDA280	DEBITI V/FORNITORI:	579.730	788.198	651.449	2.105.927	84.883.355
PDA290	Debiti verso erogatori (privati accreditati e convenzionati) di prestazioni sanitarie	566.413	607.208	149.952	1.741.776	46.704.870
PDA300	Debiti verso altri fornitori	13.317	180.990	501.496	364.152	38.178.485
PDA310	DEBITI V/ISTITUTO TESORIERE					0
PDA320	DEBITI TRIBUTARI:	0	0	0	188.912	6.308.007
	ERARIO C/DEBITI TRIBUTARI	0	0	0	0	3.560
	ERARIO C/RITENUTE REDDITI LAV.DIPEND.	0	0	0	0	3.337.760
	ERARIO C/RITENUTE REDDITI LAV.AUTON.	0	0	0	0	55.712
	ERARIO C/RITENUTE REDDITI ASS. E TERZI	0	0	0	0	7.606
	ERARIO C/RITENUTE SU CONTRIBUTI ALLE IMPRESE REG. E PROV.	0	0	0	0	2.500
	IRES C/IMPOSTE DELL'ESERCIZIO	0	0	0	0	0
	ERARIO C/IVA SPLIT PAYMENT	0	0	0	0	1.238.943
	ERARIO C/IVA	0	0	0	0	5.098
	ERARIO C/IRAP	0	0	0	0	1.474.074
	DEBITI PER IRAP SU ARRETRATI	0	0	0	188.912	182.755

CODICE MOD. SP	DEBITI	DEBITI PER ANNO DI FORMAZIONE				
		Anno 2014 e precedenti	Anno 2015	Anno 2016	Anno 2017	Anno 2018
PDA330	DEBITI V/ISTITUTI PREVIDENZIALI, ASSISTENZIALI E SICUREZZA SOCIALE:	0	0	0	762.879	9.314.081
	INPDAPC/CONTRIBUTI	0	0	0	0	5.813.099
	INPS C/CONTRIBUTI PER ARRETRATI	0	0	0	762.879	498.918
	ENPAM C/CONTRIBUTI	0	0	0	0	2.891.195
	ENPAF C/CONTRIBUTI	0	0	0	0	46.136
	INPDAP C/RICONGIUNZIONI	0	0	0	0	15.762
	ENPAP C/CONTRIBUTI	0	0	0	0	33
	INAIL C/CONTRIBUTI	0	0	0	0	2.182
	ENPAV C/CONTRIBUTI	0	0	0	0	3.517
	ISTITUTI PREVIDENZIALI C/PART. DIV.	0	0	0	0	39.913
	DEBITI ALTRI ISTITUTI PREVIDENZA	0	0	0	0	3.325
PDA350	Debiti v/altri finanziatori	0	0	0	0	0
PDA360	Debiti v/dipendenti	0	0	0	0	5.561.777
PDA370	Debiti v/gestioni liquidatorie	0	0	0	0	0
PDA380	Altri debiti diversi:	495.529	0	1.056	3.813	7.441.806
	DEBITI V/AMMIN. PUBBLICHE REGIONALI	0	0	0	0	2.353.094
	DEBITI VS. AMMIN.PUBB. EXTRAREGIONE	0	0	0	0	288.787
	DEBITI V/AMM.NI PUBBL. RER PER FRNA	0	0	0	0	2.188.075
	DEBITI V/UNIVERSITA'	0	0	0	0	379.014
	DEBITI V/SOGGETTI ASSIMILATI LAVORO DIPENDENTE	0	0	0	0	12.627
	DEBITI V/SOCIALE	482.599	0	0	0	0
	DEBITI V/ASSISTITI PER TRASFERIMENTI	0	0	0	0	495.168
	V/BENEFICIARI L. 210/92	0	0	0	0	892.905
	ANTICIPI DA CLIENTI	0	0	0	0	832.136
	ANTICIPI DA CLIENTI L.432/98	0	0	0	3.813	0
	DEBITI DIVERSI DA DEPOSITI CAUZIONALI	12.930	0	1.056	0	0

Tab. 43 - Dettaglio dei debiti per anno di formazione

CODICE MOD. SP	DEBITI	DEBITI PER SCADENZA		
		Entro 12 mesi	Tra 1 e 5 anni	Oltre 5 anni
PDA000	MUTUI PASSIVI	1.724.188	9.520.483	21.791.143
	DEBITI V/STATO	10.948	0	0
PDA020	Debiti v/Stato per mobilità passiva extraregionale	0	0	0
PDA030	Debiti v/Stato per mobilità passiva internazionale	0	0	0
PDA040	Acconto quota FSR v/Stato	0	0	0
PDA050	Debiti v/Stato per restituzione finanziamenti - per ricerca:	0	0	0
PDA060	Altri debiti v/Stato	10.948	0	0
	...	10.948	0	0
	DEBITI V/REGIONE O PROVINCIA AUTONOMA	198.736	0	0
PDA080	Debiti v/Regione o Provincia Autonoma per finanziamenti	0	0	0
PDA090	Debiti v/Regione o Provincia Autonoma per mobilità passiva intraregionale	0	0	0
PDA100	Debiti v/Regione o Provincia Autonoma per mobilità passiva extraregionale	15.290	0	0
PDA110	Acconto quota FSR da Regione o Provincia Autonoma	0	0	0
PDA120	Altri debiti v/Regione o Provincia Autonoma	183.446	0	0
PDA130	DEBITI V/COMUNI:	7.297.283	0	0
	DEBITI V/COMUNI DELLA PROVINCIA	1.061.049	0	0
	DEBITI V/FARMACIE COMUNALI REG.LI	16.007	0	0
	DEBITI V/ALTRI COMUNI EXTRAREGIONE	11	0	0
	DEBITI VS. ENTI LOCALI RER PER FRNA	6.220.217	0	0
	DEBITI V/AZIENDE SANITARIE PUBBLICHE DELLA REGIONE	16.759.040	0	0
PDA160	Debiti v/Aziende sanitarie pubbliche della Regione - per quota FSR	0	0	0
PDA170	Debiti v/Aziende sanitarie pubbliche della Regione - finanziamento sanitario aggiuntivo corrente LEA	0	0	0
PDA180	Debiti v/Aziende sanitarie pubbliche della Regione - finanziamento sanitario aggiuntivo corrente extra LEA	0	0	0
PDA190	Debiti v/Aziende sanitarie pubbliche della Regione - mobilità in compensazione	3.328.731	0	0
PDA200	Debiti v/Aziende sanitarie pubbliche della Regione - mobilità non in compensazione	0	0	0
PDA210	Debiti v/Aziende sanitarie pubbliche della Regione - altre prestazioni	13.430.309	0	0
PDA220	Debiti v/Aziende Sanitarie pubbliche fuori Regione	130.489	0	0
PDA230	Debiti v/Aziende sanitarie pubbliche della Regione per versamenti c/patrimonio netto	0	0	0
	TOTALE DEBITI V/AZIENDE SANITARIE PUBBLICHE	16.889.529	0	0
	DEBITI V/SOCIETA' PARTECIPATE E/O ENTI DIPENDENTI	303.734	0	0
PDA250	Debiti v/enti regionali:	33.435	0	0
	ARPA	33.435	0	0
PDA260	Debiti v/sperimentazioni gestionali:	0	0	0
PDA270	Debiti v/altre partecipate:	270.299	0	0
PDA280	DEBITI V/FORNITORI:	89.008.660	0	0
PDA290	Debiti verso erogatori (privati accreditati e convenzionati) di prestazioni sanitarie	49.770.219	0	0
PDA300	Debiti verso altri fornitori	39.238.441	0	0
PDA310	DEBITI V/ISTITUTO TESORIERE	0	0	0
PDA320	DEBITI TRIBUTARI:	6.496.919	0	0
	ERARIO C/DEBITI TRIBUTARI	3.560	0	0
	ERARIO C/RITENUTE REDDITI LAV.DIPEND.	3.337.760	0	0
	ERARIO C/RITENUTE REDDITI LAV.AUTON.	55.712	0	0
	ERARIO C/RITENUTE REDDITI ASS. E TERZI	7.606	0	0
	ERARIO C/RITENUTE SU CONTRIBUTI ALLE IMPRESE REG. E PROV.	2.500	0	0
	IRES C/IMPOSTE DELL'ESERCIZIO	0	0	0
	ERARIO C/IVA SPLIT PAYMENT	1.238.943	0	0
	ERARIO C/IVA	5.098	0	0
	ERARIO C/IRAP	1.474.074	0	0
	DEBITI PER IRAP SU ARRETRATI	371.667	0	0

CODICE MOD. SP	DEBITI	DEBITI PER SCADENZA		
		Entro 12 mesi	Tra 1 e 5 anni	Oltre 5 anni
PDA330	DEBITI V/ISTITUTI PREVIDENZIALI, ASSISTENZIALI E SICUREZZA SOCIALE:	10.076.960	0	0
	INPDAPC/CONTRIBUTI	5.813.099	0	0
	INPS C/CONTRIBUTI	1.261.797	0	0
	ENPAM C/CONTRIBUTI	2.891.195	0	0
	ENPAP C/CONTRIBUTI	33	0	0
	INPDAP C/RICONGIUNZIONI	15.762	0	0
	DEBITI ALTRI ISTITUTI PREVIDENZA	3.325	0	0
	INAIL C/CONTRIBUTI	2.182	0	0
	ENPAV C/CONTRIBUTI	3.517	0	0
	ENPAF C/CONTRIBUTI	46.136	0	0
	ISTITUTI PREVIDENZIALI C/PART. DIV.	39.913	0	0
PDA340	DEBITI V/ALTRI:	13.503.981	0	0
PDA350	Debiti v/altri finanziatori	0	0	0
PDA360	Debiti v/dipendenti	5.561.777	0	0
PDA370	Debiti v/gestioni liquidatorie	0	0	0
PDA380	Altri debiti diversi:	7.942.204	0	0
	DEBITI V/AMMIN. PUBBLICHE REGIONALI	2.353.094	0	0
	DEBITI VS. AMMIN.PUBB. EXTRAREGIONE	288.787	0	0
	DEBITI V/AMM.NI PUBBL. RER PER FRNA	2.188.075	0	0
	DEBITI VERSO UNIVERSITA'	379.014	0	0
	DEBITI V/SOGGETTI ASSIMILATI LAVORO DIPENDENTE	12.627	0	0
	DEBITI V/ORG. ISTIT. COMPENSI E ONERI	0	0	0
	DEBITI V/SOCIALE	482.599	0	0
	DEBITI V/ASSISTITI PER TRASFERIMENTI	495.168	0	0
	V/BENEFICIARI L. 210/92	892.905	0	0
	ANTICIPI DA CLIENTI	832.136	0	0
	ANTICIPI DA CLIENTI L.432/98	3.813	0	0
	DEBITI DIVERSI DA DEPOSITI CAUZIONALI	13.986	0	0

Tab. 44 - Dettaglio dei debiti per scadenza

Destinazione	Soggetto erogatore	Riferimenti delibera di autorizzazione regionale	Importo iniziale	Scadenza	Debito residuo	Tasso di interesse	Garanzie reali
RIQUALIFICAZIONE E RINNOVAMENTO STRUTTURE	INTESA SANPAOLO SPA	DGR. 355/2010 INTEGRATA CON DGR. 2085/2013	26.058.000	30/06/2037	24.795.650	IRS A 20 ANNI DENARO + SPREAD 2,9999 PUNTI	NESSUNA
RIQUALIFICAZIONE E RINNOVAMENTO STRUTTURE	INTESA SANPAOLO SPA	DGR. 355/2010 INTEGRATA CON DGR. 2085/2013	942.000	30/06/2037	911.050	IRS A 20 ANNI DENARO + SPREAD 2,9999 PUNTI	NESSUNA
ATTREZZATURE	CREDIT AGRICOLE	DGR. 355/2010	8.500.000	30/06/2027	7.329.114	EURIBOR A 6 MESI + SPREAD 2,25 PUNTI	NESSUNA

Tab. 45 - Dettaglio mutui

DETTAGLIO DEBITI INTRAREGIONALI PER SINGOLA AZIENDA	Mobilità in compensazione	Mobilità non in compensazione	Altre prestazioni
AUSL Piacenza	1.000.000	0	125.659
AUSL Reggio Emilia	0	0	8.164.074
AUSL Modena	0	0	50.754
AUSL Bologna	0	0	1.658
AUSL Imola	0	0	
AUSL Ferrara	0	0	
AUSL Romagna	0	0	98.237
Osp Parma	2.328.152	0	4.982.970
Osp. Modena	578	0	3.584
Osp. Bologna	0	0	258
Osp. Ferrara	0	0	
Rizzoli	0	0	3.115

Tab. 46 – Dettaglio debiti intraregionali per mobilità (in compensazione e non) e per altre prestazioni

DB01 – Transazioni

DB01 – NO	I debiti verso fornitori non sono sottoposti a procedure di transazione regionali.
------------------	--

Altre informazioni relative a debiti.

Informazione	Caso presente in azienda?	Se sì, illustrare
DB02 - Altro. Esistono altre informazioni che si ritiene necessario fornire per soddisfare la regola generale secondo cui “Se le informazioni richieste da specifiche disposizioni di legge non sono sufficienti a dare una rappresentazione veritiera e corretta, si devono fornire le informazioni complementari necessarie allo scopo” (art 2423 cc)?	SI	Vengono di seguito forniti i dati relativi al Pay Back per acquisto di medicinali innovativi non oncologici e farmaci soggetti ad accordi negoziali finanziari o di condivisione del rischio

CONTO REGIONALE 09.01.105 L'importo delle note di credito da ricevere per Pay Back per acquisto di medicinali innovativi non oncologici ammonta ad € 170.186.

Relativamente al farmaco Eclusa l'azienda non ha rilevato alcuna nota di credito in quanto l'importo fatturato dall'Azienda USL di Reggio Emilia è già decurtato di eventuali sconti.

15. Ratei e risconti passivi

CODICE MOD. CE	RISCONTI PASSIVI	Importo	di cui oltre 12 mesi
	<i>DETTAGLIO A LIVELLO DI CODICE DI RICAVI CE</i>		
AA0660	A.4.C) Ricavi per prestazioni sanitarie e sociosanitarie a rilevanza sanitaria erogate a privati	119.945	
AA1080	A.9.B) Fitti attivi ed altri proventi da attività immobiliari	125.604	

Tab. 48 - Risconti passivi - Dettaglio a livello di ricavo (codice CE)

Altre informazioni relative a ratei e risconti passivi.

Informazione	Caso presente in azienda?		Se sì, illustrare
RP01 – Altro. Esistono altre informazioni che si ritiene necessario fornire per soddisfare la regola generale secondo cui “Se le informazioni richieste da specifiche disposizioni di legge non sono sufficienti a dare una rappresentazione veritiera e corretta, si devono fornire le informazioni complementari necessarie allo scopo” (art 2423 cc)?	NO		

16. Conti d'ordine

CODICE MOD. SP	CONTI D'ORDINE	Valore iniziale	Incrementi	Decrementi	Valore finale
PFA000	F.1) CANONI DI LEASING ANCORA DA PAGARE				0
PFA010	F.2) DEPOSITI CAUZIONALI				0
PFA020	F.3) BENI IN COMODATO	16.292.919	16.339.275	-16.292.919	16.339.275
PFA030	F.4) ALTRI CONTI D'ORDINE	9.256.558	7.973.528	-9.256.558	7.973.528
	<i>Canoni di leasing a scadere</i>	0		0	0
	<i>Depositi cauzionali</i>	0		0	0
	<i>Beni di terzi presso l'Azienda</i>	0		0	0
	<i>Garanzie prestate (fideiussioni, avalli, altre garanzie personali e reali)</i>	22.808	22.808	-22.808	22.808
	<i>Garanzie ricevute (fideiussioni, avalli, altre garanzie personali e reali)</i>	8.525.201	7.198.512	-8.525.201	7.198.512
	<i>Beni dell'azienda presso terzi</i>	708.549	752.207	-708.549	752.207

Tab. 49 – Dettagli e movimentazioni dei conti d'ordine

Altre informazioni relative a conti d'ordine.

Informazione	Caso presente in azienda?	Se sì, illustrare
CO01. Sono state attivate operazioni di project finance?	NO	
CO02. Esistono beni dell'Azienda presso terzi (in deposito, in pegno o in comodato)?	SI	Vedi tabella sottoriporta
CO03 – Altro. Esistono altre informazioni che si ritiene necessario fornire per soddisfare la regola generale secondo cui "Se le informazioni richieste da specifiche disposizioni di legge non sono sufficienti a dare una rappresentazione veritiera e corretta, si devono fornire le informazioni complementari necessarie allo scopo" (art 2423 cc)?	NO	

Comodatario	Tipologia di beni	Valore
Pazienti in carico	Montascale	726.539
Cooperativa Aurora per gestione comunità terapeutiche	Arredi vari ed autovetture	25.668

17. Contributi in conto esercizio

CODICE MOD. CE	CONTRIBUTI IN C/ESERCIZIO	Quota capitaria	Funzioni	Altro	Note
AA0030	Contributi da Regione o Prov. Aut. per quota F.S. regionale indistinto	699.502.857	14.500.723	23.265.170	
AA0080	Contributi da Regione o Prov. Aut. (extra fondo) - Risorse aggiuntive da bilancio regionale a titolo di copertura <u>LEA</u>				
AA0090	Contributi da Regione o Prov. Aut. (extra fondo) - Risorse aggiuntive da bilancio regionale a titolo di copertura <u>extra LEA</u>				

Tab. 50 - Dettagli contributi in conto esercizio

CODICE MOD. CE	DETTAGLIO CONTRIBUTI IN C/ESERCIZIO	Atto	Data	Oggetto	Importo assegnato	Importo utilizzato	Codice conto
AA0020	DA REGIONE O P.A. PER QUOTA F.S. REGIONALE:						
AA0030	Quota F.S. regionale - indistinto				737.268.749		
				QUOTA CAPITARIA PROVVISORIA ANNO 2018	600.000.000		
				FSR 2018 V.MAIL REGIONE 21/05/18	90.031.722		
		DGR 2055	03/12/2018	FONDO REGIONALE PER LA NON AUTOSUFFICIENZA-PROGRAMMA ANNO 2018	31.977.028		
		DGR 645	04/05/2018	ASSEGNAZIONE E CONCESSIONE DI FINANZIAMENTI ALLE AZIENDE SANITARIE REGIONALI PER LA REALIZZAZIONE DI PROGRAMMI DI INTERESSE REGIONALE A SOSTEGNO DEL PIANO REGIONALE DELLA PREVENZIONE 2015-2018	20.000		
		DGR 914	18/06/2018	PROGRAMMA DEI PROGETTI PER L'INNOVAZIONE E LA REALIZZAZIONE DELLE POLITICHE SANITARIE E DEGLI OBIETTIVI DEL PIANO SOCIALE E SANITARIO REGIONALE DEL SERVIZIO ASSISTENZA TERRITORIALE - AREA SALUTE MENTALE - ANNO 2018	161.000		
		DGR 1843	05/11/2018	ASSEGNAZIONE E CONCESSIONE DI FINANZIAMENTI ALLE AZIENDE USL PER L'APPLICAZIONE DA PARTE DEGLI ENTI DELLA REGIONE EMILIA-ROMAGNA DEL PIANO REGIONALE PER LA SORVEGLIANZA DELLE ARBOVIROSI - ANNO 2018	41.356		
		DGR 2056	03/12/2018	ASSEGNAZIONE E CONCESSIONE FINANZIAMENTI AGLI ENTI PARTECIPANTI ALLA REALIZZAZIONE DEI PROGETTI DEL PIANO PROGRAMMA 2018 DELL'AGENZIA SANITARIA E SOCIALE REGIONALE IN ESECUZIONE DELLE D.G.R. 1173/2016 E N. 919/2018	150.000		
		DD 21867		PERSONALE IN UTILIZZO - 2018	249.671		
		DGR 891	11/06/2018	PROGRAMMA DEI PROGETTI PER L'INNOVAZIONE E LA REALIZZAZIONE DELLE POLITICHE SANITARIE E DEGLI OBIETTIVI DEL PIANO SOCIALE E SANITARIO REGIONALE DEL SERVIZIO ASSISTENZA TERRITORIALE - PRIMO PROVVEDIMENTO CONCERNENTE L'AREA CURE PRIMARIE E AREA INTEGRAZIONE SOCIO-SANITARIA - ANNO 2018.	137.250		
		DGR 1170	23/07/2018	APPROVAZIONE DEL "PIANO ATTUATIVO SALUTE MENTALE E SUPERAMENTO EX OO.PP." ANNO 2018	5.842.146		
				AMMORTAM. NETTI ANTE 2009 V.MAIL REGIONE 21/05	790.000		
		DGR 919	18/06/2018	LINEE DI PROGRAMMAZIONE E DI FINANZIAMENTO DELLE AZIENDE E DEGLI ENTI DEL SERVIZIO SANITARIO REGIONALE PER L'ANNO 2018	117.482		
		DGR 1095	09/07/2018	FINANZIAMENTO DEL SERVIZIO SANITARIO REGIONALE ANNO 2018 -ASSEGNAZIONE A FAVORE DI AZIENDE ED ENTI DEL SSR PER FUNZIONI E PROGETTI	1.327.669		
		DGR 1411	03/09/2018	FINANZIAMENTO DEL SERVIZIO SANITARIO REGIONALE ANNO 2018 - ASSEGNAZIONI A FAVORE DI AZIENDE ED ENTI DEL SSR PER RINNOVO CONTRATTUALE DEL COMPARTO SANITA'	1.510.058		
		DGR 2123	10/12/2018	RIPARTO ALLE AZIENDE USL REGIONALI DEL FINANZIAMENTO DELLA SANITÀ PENITENZIARIA - ANNO 2018	1.613.198		
		DGR 2181	17/12/2018	FINANZIAMENTO DEL SERVIZIO SANITARIO REGIONALE ANNO 2018 - RIPARTI E ASSEGNAZIONI A FAVORE DI AZIENDE SANITARIE DEL SSR	3.035.500		
		DGR 2268	27/12/2018	FINANZIAMENTO DEL SERVIZIO SANITARIO REGIONALE ANNO 2018 - ASSEGNAZIONI A FAVORE DI AZIENDE ED ENTI DEL SSR PER I CORSI UNIVERSITARI DELLE PROFESSIONI SANITARIE E LA VALORIZZAZIONE DELLA FUNZIONE DI TUTORAGGIO.	264.670		
AA0040	Quota F.S. regionale - vincolato:				7.775.474	7.775.474	
				FSR 2018 FARMACI INNOVATIVI	6.182.318	6.182.318	
		DGR 2123	10/12/2018	RIPARTO ALLE AZIENDE USL REGIONALI DEL FINANZIAMENTO DELLA SANITÀ PENITENZIARIA - ANNO 2018	1.507.766	1.507.766	
		DGR 2094	10/12/2018	ASSEGNAZIONE E CONCESSIONE ALLE AZIENDE SANITARIE PER IL FINANZIAMENTO DEGLI ONERI DEGLI ISTITUTI PENITENZIARI DERIVANTI DAL TRASFERIMENTO DELLE CONVENZIONI DEL PERSONALE DEL PRESIDIO PER LE TOSSICODIPENDENZE. ANNO 2018	85.390	85.390	
AA0050	EXTRA FONDO:						

CODICE MOD. CE	DETTAGLIO CONTRIBUTI IN C/ESERCIZIO	Atto	Data	Oggetto	Importo assegnato	Importo utilizzato	Codice conto
AA0070	Contributi da Regione o Prov. Aut. (extra fondo) vincolati:				10.179.453	10.179.453	
		DGR 2055	03/12/2018	FONDO REGIONALE PER LA NON AUTOSUFFICIENZA-PROGRAMMA ANNO 2018	9.763.515	9.763.515	
		DGR 160	04/02/2019	FONDO REGIONALE PER LA NON AUTOSUFFICIENZA PROGRAMMA 2018 - RIPARTO E ASSEGNAZIONE RISORSE AGGIUNTIVE STANZIATE CON L.R. 22/2018	415.938	415.938	
AA0080	Contributi da Regione o Prov. Aut. (extra fondo) - Risorse aggiuntive da bilancio regionale a titolo di copertura LEA						
AA0090	Contributi da Regione o Prov. Aut. (extra fondo) - Risorse aggiuntive da bilancio regionale a titolo di copertura extra LEA						
AA0100	Contributi da Regione o Prov. Aut. (extra fondo) - Altro				74.305		
				RILEVAZIONE MIN.SAN.20/12/18	74.305		
AA0120	Contributi da Aziende sanitarie pubbliche della Regione o Prov. Aut. (extra fondo) vincolati:				116.143	5.865	
		D.MIN. 12473		SALDO 2018 PROG. START ER 1	16.033	5.865	BA2790
		DGR 1050	17/07/2017	FINANZIAMENTO DEL SERVIZIO SANITARIO REGIONALE ANNO 2017 -ASSEGNAZIONE A FAVORE DI AZIENDE ED ENTI DEL SSR PER FUNZIONI E PROGETTI	650	0	BA2790
		DEL. AZ. USL BO N.368		ANTICIPO 2018 PROG. START ER 2	91.260	0	BA2790
		DGR 914	18/06/2018	PROGETTO YOUNGLE - DGRER 914/2018	8.200	0	BA2790
AA0130	Contributi da Aziende sanitarie pubbliche (extra fondo) altro:						
AA0150	Contributi da altri soggetti pubblici (extra fondo) vincolati:				692.625	197.011	
		DGR 156	05/02/2018	ADESIONE DELLA REGIONE EMILIA-ROMAGNA AL PROGRAMMA VITA INDIPENDENTE 2017 DEL MINISTERO DEL LAVORO E POLITICHE SOCIALI	121.488	38.478	BA2790
		DGR 1019	02/07/2018	PROGRAMMA INFORMAZIONE, EDUCAZIONE SANITARIA E FARMACOVIGILANZA PER UN USO APPROPRIATO DEI FARMACI. DEFINIZIONE ATTIVITA' 2018, ASSEGNAZIONE E CONCESSIONE FINANZIAMENTO ALLE AZIENDE SANITARIE	20.000	0	BA2790
		DGR 2007	26/11/2018	ASSEGNAZIONE E CONCESSIONE DI FINANZIAMENTI ALLE AZIENDE SANITARIE IN ATTUAZIONE DELLA DELIBERA DI GIUNTA REGIONALE N. 1350/2010 PER IL POTENZIAMENTO DELLE ATTIVITÀ DI PREVENZIONE NEI LUOGHI DI LAVORO PER L'ANNO 2018	275.000	0	BA2790
		DGR 2258	27/12/2018	ASSEGNAZIONE E CONCESSIONE DI FINANZIAMENTO AI CENTRI "LIBERIAMOCI DALLA VIOLENZA" (CENTRI LDV) DI AZIENDE USL REGIONALI.	20.952	19.599	BA2790
		DET 3532	15/03/2018	ASSEGNAZIONE E CONCESSIONE FINANZIAMENTO ALLE AZIENDE USL FINALIZZATO ALLA SOMMINISTRAZIONE DI ALIMENTI SENZA GLUTINE NELLA RISTORAZIONE COLLETTIVA PER SOGGETTI CELIACI	2.827	2.827	

CODICE MOD. CE	DETTAGLIO CONTRIBUTI IN C/ESERCIZIO	Atto	Data	Oggetto	Importo assegnato	Importo utilizzato	Codice conto
		DET 3535	15/03/2018	ASSEGNAZIONE E CONCESSIONE FINANZIAMENTO ALLE AZIENDE USL DELLA REGIONE EMILIA ROMAGNA PER IL PROGETTO DI FORMAZIONE E AGGIORNAMENTO SULLA CELIACHIA	4.592	4.592	
		DGR 1764 2017	13/11/2017	ATTUAZIONE DELL'ART. 21, COMMA 2, L.R. N. 2/2016. CONCESSIONE DI CONTRIBUTI ALLE FARMACIE RURALI	80.000	80.000	BA2790
		D.D. 3111 COM. PR		MOBILITY MANAGEMENT 2018	4.198	3.538	BA2790
		D.MIN 21		PARMA MOBILITA' SOSTENIBILE IN AZIONE	10.211	6.025	BA2790
		DEL.COM PR 468/2018		FINZ.TO MOBILITY MANAGER 2018 EBIKE	766	766	
		DET.21888		"MISURE AFFERENTI ALLA PREVENZIONE, ALLA DIAGNOSI, CURA E ASSISTENZA DELLA SINDROME DEPRESSIVA POST PARTUM." PRESA D'ATTO APPROVAZIONE, E AVVIO DEL PROGETTO DI CUI ALL'INTESA C.S.R. REP.ATTI. 20/CSR DEL 31 GENNAIO 2018	25.990	0	BA2790
		NOTA PROT 40204		SORVEGLIANZA RIFIUTI PSS-PAIP 2018-2020	11.000	0	BA2790
		NOTA RER 251855		PROGETTO ACTIVAGE	74.414	0	BA2790
				PIANO DI ZONA "SERVIZIO ASS. ANZIANI" ANNO 2018	41.185	41.185	
AA0160	Contributi da altri soggetti pubblici (extra fondo) L.210/92:				3.885.692	3.885.692	
		DGR 2166	20/12/2017	ANTICIPAZIONE MENSILE DI CASSA ALLE AZIENDE SANITARIE, ALLO IOR E ALL'ARPAE PER L'ANNO 2018	3.613.952	3.613.952	
		DGR 2268	27/12/2018	FINANZIAMENTO DEL SERVIZIO SANITARIO REGIONALE ANNO 2018 - ASSEGNAZIONI A FAVORE DI AZIENDE ED ENTI DEL SSR PER I CORSI UNIVERSITARI DELLE PROFESSIONI SANITARIE E LA VALORIZZAZIONE DELLA FUNZIONE DI TUTORAGGIO.	271.740	271.740	
AA0170	Contributi da altri soggetti pubblici (extra fondo) altro:				4.442.542	3.496.513	
				F.DO NAZ.NON AUTOSUFF. ANNO 2018	3.605.383	3.039.393	BA2790
		DGR 291	25/02/2019	FONDO PER L'ASSISTENZA ALLE PERSONE CON DISABILITÀ GRAVE PRIVE DEL SOSTEGNO FAMILIARE L. N. 112/2016 (DOPO DI NOI) INDIRIZZI E RIPARTO RISORSE ESERCIZIO 2018.	380.039		BA2790
				AREA DISABILI ANNO 2018 - DISTR.FIDENZA	146.191	146.191	
				AREA DISABILI ANNO 2018 - DISTR.VALLI TARO	260.930	260.930	
				CONTR INTEGR FRNA 2018 - DISTR. SUD EST	50.000	50.000	
				PER RICERCA:			
AA0190	Contributi da Ministero della Salute per ricerca corrente:						
AA0200	Contributi da Ministero della Salute per ricerca finalizzata:						
AA0210	Contributi da Regione ed altri soggetti pubblici per ricerca:					0	
AA0220	Contributi da privati per ricerca:						
AA0230	CONTRIBUTI DA PRIVATI:				161.398	114.830	
		NOTA PROT 40204		SORVEGLIANZA PAIP 2018/2020	121.398	96.073	BA2810
		NOTA PROT 51416		PROGETTO ASSISTENZA DOMICILIARE INTEGRATA 2.0	40.000	18.758	BA2810
TOTALE CONTRIBUTI IN C/ESERCIZIO						25.654.839	

Tab. 51 - Informativa contributi in conto esercizio

CODICE MOD. CE	DETTAGLIO RETTIFICA CONTRIBUTI C/ESERCIZIO PER DESTINAZIONE AD INVESTIMENTI	Contributo assegnato	Quota destinata ad investimenti	Incidenza %
AA0020	Contributi in c/esercizio da Regione o P.A. per quota F.S. regionale	745.044.223	130.707	0%
AA0060	Contributi in c/esercizio da Regione o P.A. extra fondo	10.253.758	166.909	2%
AA0110	Contributi in c/esercizio da aziende sanitarie pubbliche (extra fondo)	116.143	35.712	31%
AA0180	Contributi in c/esercizio per ricerca	0	0	0%
AA0230	Contributi in c/esercizio da privati	161.398	18.758	12%
	Totale	755.575.523	352.086	0%

Tab. 52 – Dettaglio rettifica contributi in conto esercizio per destinazione ad investimenti

Altre informazioni relative a contributi in conto esercizio.

Informazione	Caso presente in azienda?		Se sì, illustrare
CT01. Sono state rilevate significative variazioni rispetto all'esercizio precedente?	NO		

18. Proventi e ricavi diversi

CODICE MOD. CE	DETTAGLIO RICAVI PER PRESTAZIONI SANITARIE IN MOBILITA'	Azienda Ausl PC	Azienda Ausl PR	Azienda Ausl RE	Azienda Ausl MO	Azienda Ausl FE	Azienda Ausl BO	Azienda Ausl IM	Azienda Ausl Romagna	Totale Aziende Sanitarie Locali
	RICAVI DA MOBILITA' SANITARIA INFRAREGIONALE (A)	4.195.645	0,00	1.244.346	394.785	21.276	85.900	25.237	78.454	6.045.643
AA0350	Prestazioni di ricovero	3.115.476		314.457	97.540	9.213	36.294	4.034	32.611	3.609.625
AA0360	Prestazioni di specialistica ambulatoriale	601.431		317.177	93.016	4.171	13.471	150	9.188	1.038.604
AA0370	Prestazioni di psichiatria residenziale e semiresidenziale	52.030		165.220	102.210		5.250			324.710
AA0380	Prestazioni di File F	298.861		200.270	80.693	801	9.977	19.175	22.301	632.077
AA0390	Prestazioni servizi MMG, PLS, Contin. assistenziale	27.086		74.588	7.675	2.589	5.311	480	6.122	123.852
AA0400	Prestazioni servizi farmaceutica convenzionata	98.240		172.634	12.901	4.504	15.598	1.398	8.231	313.505
AA0410	Prestazioni termali									0
AA0420	Prestazioni trasporto ambulanze ed elisoccorso									0
AA0430	Altre prestazioni sanitarie e socio-sanitarie	2.520			750					3.270
	RICAVI DA MOBILITA' SANITARIA EXTRAREGIONALE (B)									
AA0460	Prestazioni di ricovero									
AA0470	Prestazioni di specialistica ambulatoriale									
AA0480	Prestazioni di psichiatria residenziale e semiresidenziale									
AA0490	Prestazioni di File F									
AA0500	Prestazioni servizi MMG, PLS, Contin. assistenziale									
AA0510	Prestazioni servizi farmaceutica convenzionata									
AA0520	Prestazioni termali									
AA0530	Prestazioni trasporto ambulanze ed elisoccorso									
AA0540	Altre prestazioni sanitarie e socio-sanitarie									
AA0550	Ricavi per cessione di emocomponenti e cellule staminali									
AA0560	Ricavi per differenziale tariffe TUC									
	TOTALE RICAVI DA MOBILITA' (A+B)	4.195.645	0	1.244.346	394.785	21.276	85.900	25.237	78.454	6.045.643
	RICAVI PER PRESTAZIONI OGGETTO DI FATTURAZIONE DIRETTA INFRAREGIONALE (C)									0
	RICAVI PER PREST. OGGETTO DI FATTUR. DIRETTA EXTRAREGIONALE (D)									
	TOTALE RICAVI PER PREST. OGGETTO DI FATTURAZ. DIRETTA (C+D)	0	0	0	0	0	0	0	0	0
	TOTALE RICAVI AZIENDE REGIONE (A+C)	4.195.645	0	1.244.346	394.785	21.276	85.900	25.237	78.454	6.045.643
	TOTALE RICAVI AZIENDE EXTRA REGIONE (B+D)									
	TOTALE RICAVI AZIENDE SANITARIE PUBBLICHE (A+B+C+D)									6.045.643

Tab. 53 – Dettaglio ricavi per prestazioni sanitarie in mobilità - I parte

CODICE MOD. CE	DETTAGLIO RICAVI PER PRESTAZIONI SANITARIE IN MOBILITA'	Azienda OSP-U PR	Azienda OSP RE	Azienda OSP-U MO	Azienda OSP-U FE	Azienda OSP-BO	Istituto Ortopedici Rizzoli IRCCS	GSA	Totale altre Aziende Sanitarie	Totale Aziende Sanitarie Locali (tab 53 1 parte)	TOTALE
	RICAVI DA MOBILITA' SANITARIA INFRAREGIONALE (A)	170.518	0	1.805	0	0	0	0	172.323	6.045.643	6.217.965
AA0350	Prestazioni di ricovero								0	3.609.625	3.609.625
AA0360	Prestazioni di specialistica ambulatoriale	1.933		1.805					3.738	1.038.604	1.042.342
AA0370	Prestazioni di psichiatria residenziale e semiresidenziale								0	324.710	324.710
AA0380	Prestazioni di File F								0	632.077	632.077
AA0390	Prestazioni servizi MMG, PLS, Contin. assistenziale								0	123.852	123.852
AA0400	Prestazioni servizi farmaceutica convenzionata								0	313.505	313.505
AA0410	Prestazioni termali								0	0	0
AA0420	Prestazioni trasporto ambulanze ed elisoccorso								0	0	0
AA0430	Altre prestazioni sanitarie e socio-sanitarie	168.585							168.585	3.270	171.855
	RICAVI DA MOBILITA' SANITARIA EXTRAREGIONALE (B)								5.916.034		5.916.034
AA0460	Prestazioni di ricovero								2.751.111		2.751.111
AA0470	Prestazioni di specialistica ambulatoriale								1.015.768		1.015.768
AA0480	Prestazioni di psichiatria residenziale e semiresidenziale								0		0
AA0490	Prestazioni di File F								813.093		813.093
AA0500	Prestazioni servizi MMG, PLS, Contin. assistenziale								470.573		470.573
AA0510	Prestazioni servizi farmaceutica convenzionata								719.464		719.464
AA0520	Prestazioni termali								0		0
AA0530	Prestazioni trasporto ambulanze ed elisoccorso								146.025		146.025
AA0540	Altre prestazioni sanitarie e socio-sanitarie								0		0
AA0550	Ricavi per cessione di emocomponenti e cellule staminali								0		0
AA0560	Ricavi per differenziale tariffe TUC								0		0
	TOTALE RICAVI DA MOBILITA' (A+B)	170.518	0	0	0	0	0	0	6.088.357	6.045.643	12.133.999
	RICAVI PER PRESTAZIONI OGGETTO DI FATTURAZIONE DIRETTA INFRAREGIONALE (C)								0	0	0
	RICAVI PER PREST. OGGETTO DI FATTUR. DIRETTA EXTRAREGIONALE (D)								15.677		15.677
	TOTALE RICAVI PER PREST. OGGETTO DI FATTURAZ. DIRETTA (C+D)	0	0	0	0	0	0	0	15.677	0	15.677
	TOTALE RICAVI AZIENDE REGIONE (A+C)	170.518	0	1.805	0	0	0	0	172.323	6.045.643	6.217.965
	TOTALE RICAVI AZIENDE EXTRA REGIONE (B+D)								5.931.711		5.931.711
	TOTALE RICAVI AZIENDE SANITARIE PUBBLICHE (A+B+C+D)								6.104.034		12.149.676

Tab. 53 – Dettaglio ricavi per prestazioni sanitarie in mobilità - II parte

CODICE MOD. CE	PRESTAZIONI SANITARIE EROGATE IN REGIME DI INTRAMOENIA	Valore CE al 31/12/2018	Valore CE al 31/12/2017	Variazioni importo	Variazioni %
AA0680	Ricavi per prestazioni sanitarie intramoenia - Area ospedaliera	218.858	152.846	66.013	43%
AA0690	Ricavi per prestazioni sanitarie intramoenia - Area specialistica	2.506.939	2.556.157	-49.218	-2%
AA0700	Ricavi per prestazioni sanitarie intramoenia - Area sanità pubblica	93.753	110.321	-16.568	-15%
AA0710	Ricavi per prestazioni sanitarie intramoenia - Consulenze (ex art. 55 c.1 lett. c), d) ed ex art. 57-58)	70.000	55.000	15.000	27%
AA0720	Ricavi per prestazioni sanitarie intramoenia - Consulenze (ex art. 55 c.1 lett. c), d) ed ex art. 57-58) (Aziende sanitarie pubbliche della Regione)	0	0	0	0%
AA0730	Ricavi per prestazioni sanitarie intramoenia - Altro	0	0	0	0%
AA0740	Ricavi per prestazioni sanitarie intramoenia - Altro (Aziende sanitarie pubbliche della Regione)	0	0	0	0%
	TOTALE RICAVI INTRAMOENIA	2.889.551	2.874.324	15.227	1%
BA1210	Compartecipazione al personale per att. libero professionale intramoenia - Area ospedaliera	130.328	122.590	7.738	6%
BA1220	Compartecipazione al personale per att. libero professionale intramoenia- Area specialistica	1.897.153	1.863.990	33.162	2%
BA1230	Compartecipazione al personale per att. libero professionale intramoenia - Area sanità pubblica	70.505	49.493	21.012	42%
BA1240	Compartecipazione al personale per att. libero professionale intramoenia - Consulenze (ex art. 55 c.1 lett. c), d) ed ex Art. 57-58)	0	0	0	0%
BA1250	Compartecipazione al personale per att. libero professionale intramoenia- Consulenze (ex art. 55 c.1 lett. c), d) ed ex Art. 57-58) (Aziende sanitarie pubbliche della Regione)	0	0	0	0%
BA1260	Compartecipazione al personale per att. libero professionale intramoenia - Altro	33.700	29.250	4.450	15%
BA1270	Compartecipazione al personale per att. libero professionale intramoenia- Altro (Aziende sanitarie pubbliche della Regione)	0	0	0	0%
	TOTALE QUOTE RETROCESSE AL PERSONALE (ESCLUSO IRAP)	2.131.686	2.065.323	66.363	3%
	Indennità di esclusività medica per attività di libera professione			0	0%
	IRAP relativa ad attività di libera professione (intramoenia)	171.625	165.838	5.787	3%
	Costi diretti aziendali	228.060	204.624	23.436	11%
	Costi generali aziendali	147.112	113.947	33.165	29%
	Fondo di perequazione	90.865	93.499	-2.634	-3%
	TOTALE ALTRI COSTI INTRAMOENIA	637.662	577.908	59.754	10%

Tab. 54 - Dettaglio ricavi e costi per prestazioni sanitarie erogate in regime intramoenia

DETTAGLIO RIMBORSI DA AZIENDE SANITARIE PUBBLICHE DELLA REGIONE PER ACQUISTI DI BENI	Azienda Ausl PC	Azienda Ausl PR	Azienda Ausl RE	Azienda Ausl MO	Azienda Ausl FE	Azienda Ausl BO	Azienda Ausl IM	Azienda Ausl RA/ROMAGN A	Azienda Ausl FO	Azienda Ausl CE	Azienda Ausl RN	Totale Aziende Sanitarie Locali
Prodotti farmaceutici ed emoderivati:	0	0	0	0	0	0	0	0	0	0	0	0
Medicinali con AIC, ad eccezione di vaccini ed emoderivati di produzione regionale												0
Medicinali senza AIC												0
Emoderivati di produzione regionale												0
Sangue ed emocomponenti												0
Dispositivi medici:	0	0	0	0	0	0	0	0	0	0	0	0
Dispositivi medici												0
Dispositivi medici impiantabili attivi												0
Dispositivi medico diagnostici in vitro (IVD)												0
Beni per assistenza protesica e integrativa	996		187		3.870							5.053
Prodotti dietetici												0
Materiali per la profilassi (vaccini)												0
Prodotti chimici												0
Materiali e prodotti per uso veterinario												0
Altri beni e prodotti sanitari:	0	0	0	0	0	0	0	0	0	0	0	0
Presidi medico chirurgici non dispositivi medici												0
Altro materiale vario per service												0
Altri beni e prodotti sanitari												0
Prodotti alimentari												0
Materiali di guardaroba, di pulizia e di convivenza in genere												0
Combustibili, carburanti e lubrificanti												0
Supporti informatici e cancelleria												0
Materiale per la manutenzione												0
Altri beni e prodotti non sanitari:	0	0	0	0	0	0	0	0	0	0	0	0
...												0
...												0
TOTALE	996	0	187	0	3.870	0	0	0	0	0	0	5.053

Tab. 55 – Dettaglio rimborsi da aziende sanitarie pubbliche della Regione per acquisti di beni - I parte

DETTAGLIO RIMBORSI DA AZIENDE SANITARIE PUBBLICHE DELLA REGIONE PER ACQUISTI DI BENI	Azienda OSP- U PR	Azienda OSP RE	Azienda OSP- U MO	Azienda OSP- U FE	Azienda OSP- BO	Istituto Ortopedico Rizzoli IRCCS	GSA	Totale altre Aziende Sanitarie	Totale Aziende Sanitarie Locali (tab 55 1 parte)	TOTALE
Prodotti farmaceutici ed emoderivati:	0	0	0	0	0	0	0	0	0	0
Medicinali con AIC, ad eccezione di vaccini ed emoderivati di produzione regionale								0	0	0
Medicinali senza AIC								0	0	0
Emoderivati di produzione regionale								0	0	0
Sangue ed emocomponenti								0	0	0
Dispositivi medici:	0	0	0	0	0	0	0	0	0	0
Dispositivi medici								0	0	0
Dispositivi medici impiantabili attivi								0	0	0
Dispositivi medico diagnostici in vitro (IVD)								0	0	0
Beni per assistenza protesica e integrativa								0	5.053	5.053
Prodotti dietetici								0	0	0
Materiali per la profilassi (vaccini)								0	0	0
Prodotti chimici								0	0	0
Materiali e prodotti per uso veterinario								0	0	0
Altri beni e prodotti sanitari:	0	0	0	0	0	0	0	0	0	0
Presidi medico chirurgici non dispositivi medici								0	0	0
Altro materiale vario per service								0	0	0
Altri beni e prodotti sanitari								0	0	0
Prodotti alimentari								0	0	0
Materiali di guardaroba, di pulizia e di convivenza in genere								0	0	0
Combustibili, carburanti e lubrificanti								0	0	0
Supporti informatici e cancelleria								0	0	0
Materiale per la manutenzione								0	0	0
Altri beni e prodotti non sanitari:	0	0	0	0	0	0	0	0	0	0
Altro materiale tecnico-economale								0	0	0
Beni non sanitari non inventariabili								0	0	0
TOTALE	0	0	0	0	0	0	0	0	5.053	5.053

Tab. 55 – Dettaglio rimborsi da aziende sanitarie pubbliche della Regione per acquisti di beni - II parte

Altre informazioni relative a proventi e ricavi diversi.

Informazione	Caso presente in azienda?	Se sì, illustrare
PR01. Sono state rilevate significative variazioni rispetto all'esercizio precedente?	NO	

19. Acquisti di beni

DETTAGLIO ACQUISTI DI BENI SANITARI PER TIPOLOGIA DI DISTRIBUZIONE	Distribuzione		TOTALE
	Diretta	Per conto	
Prodotti farmaceutici ed emoderivati:			
Medicinali con AIC, ad eccezione di vaccini ed emoderivati di produzione regionale	44.837.307	4.226.579	49.063.886
Medicinali senza AIC	210.058	0	210.058
Emoderivati di produzione regionale	0	0	0
Prodotti dietetici	480.609	0	480.609
TOTALE	45.527.973	4.226.579	49.754.552

Tab. 56 – Dettaglio acquisti di beni sanitari per tipologia di distribuzione

CODICE MOD. CE	DETTAGLIO ACQUISTI DI BENI DA AZIENDE SANITARIE PUBBLICHE DELLA REGIONE	Azienda Ausl PC	Azienda Ausl PR	Azienda Ausl RE	Azienda Ausl MO	Azienda Ausl FE	Azienda Ausl BO	Azienda Ausl IM	Azienda Ausl ROMAGNA	TOTALE
BA0030	Prodotti farmaceutici ed emoderivati:	0	0	44.630.252	0	0	0	0	0	44.630.252
BA0040	Medicinali con AIC, ad eccezione di vaccini ed emoderivati di produzione regionale			44.117.268						44.117.268
BA0050	Medicinali senza AIC			166.051						166.051
BA0060	Emoderivati di produzione regionale			346.933						346.933
BA0070	Sangue ed emocomponenti			0						0
BA0210	Dispositivi medici:	0	0	5.260.618	0	0	0	0	0	5.260.618
BA0220	Dispositivi medici			4.461.927						4.461.927
BA0230	Dispositivi medici impiantabili attivi									0
BA0240	Dispositivi medico diagnostici in vitro (IVD)			798.691						798.691
BA0250	Prodotti dietetici			435.237						435.237
BA0260	Materiali per la profilassi (vaccini)			3.785.278						3.785.278
BA0270	Prodotti chimici			13.211						13.211
BA0280	Materiali e prodotti per uso veterinario			2.508						2.508
BA0290	Altri beni e prodotti sanitari:	0	0	95.502	0	0	0	0	10.510	106.012
	Allergeni			25.092						25.092
	Presidi medico chirurgici non dispositivi medici			17.474						17.474
	Altri beni e prodotti sanitari			52.936					10.510	63.447
BA0320	Prodotti alimentari									0
BA0330	Materiali di guardaroba, di pulizia e di convivenza in genere									0
BA0340	Combustibili, carburanti e lubrificanti									0
BA0350	Supporti informatici e cancelleria									0
BA0360	Materiale per la manutenzione									0
BA0370	Altri beni e prodotti non sanitari:	0	0	0	0	0	0	0	0	0
	...									0
	...									0
	TOTALE	0	0	54.222.605	0	0	0	0	10.510	54.233.115

Tab. 57 – Dettaglio acquisti di beni da aziende sanitarie pubbliche - I parte

CODICE MOD. CE	DETTAGLIO ACQUISTI DI BENI DA AZIENDE SANITARIE PUBBLICHE DELLA REGIONE	Azienda OSP-U PR	Azienda OSP RE	Azienda OSP-U MO	Azienda OSP-U FE	Azienda OSP-BO	Istituto Ortopedico Rizzoli IRCCS	GSA	Totale altre Aziende Sanitarie	Totale Aziende Sanitarie Locali (tab 57 1 parte)	TOTALE
BA0030	Prodotti farmaceutici ed emoderivati:	0	0	0	0	0	0	0	0	44.630.252	44.630.252
BA0040	Medicinali con AIC, ad eccezione di vaccini ed emoderivati di produzione regionale								0	44.117.268	44.117.268
BA0050	Medicinali senza AIC								0	166.051	166.051
BA0060	Emoderivati di produzione regionale								0	346.933	346.933
BA0070	Sangue ed emocomponenti								0	0	0
BA0210	Dispositivi medici:	0	0	0	0	0	11.105	0	11.105	5.260.618	5.271.723
BA0220	Dispositivi medici						11.105		11.105	4.461.927	4.473.032
BA0230	Dispositivi medici impiantabili attivi								0	0	0
BA0240	Dispositivi medico diagnostici in vitro (IVD)								0	798.691	798.691
BA0250	Prodotti dietetici								0	435.237	435.237
BA0260	Materiali per la profilassi (vaccini)								0	3.785.278	3.785.278
BA0270	Prodotti chimici								0	13.211	13.211
BA0280	Materiali e prodotti per uso veterinario								0	2.508	2.508
BA0290	Altri beni e prodotti sanitari:	0	0	0	0	0	0	0	0	106.012	106.012
	Allergeni								0	25.092	25.092
	Presidi medico chirurgici non dispositivi medici								0	17.474	17.474
	Altri beni e prodotti sanitari								0	63.447	63.447
BA0320	Prodotti alimentari								0	0	0
BA0330	Materiali di guardaroba, di pulizia e di convivenza in genere								0	0	0
BA0340	Combustibili, carburanti e lubrificanti								0	0	0
BA0350	Supporti informatici e cancelleria								0	0	0
BA0360	Materiale per la manutenzione								0	0	0
BA0370	Altri beni e prodotti non sanitari:	889.394	0	0	0	0	0	0	889.394	0	889.394
	Rimborso per beni non sanitari magazzino economale	889.394							889.394	0	889.394
	...								0	0	0
	TOTALE	889.394	0	0	0	0	11.105	0	900.499	54.233.115	55.133.614

Tab. 57 – Dettaglio acquisti di beni da aziende sanitarie pubbliche - Il parte

Il totale della tabella rappresenta la somma dei codici MIN BA0300 (beni sanitari) e BA0380 (beni non sanitari).

AB01 – Acquisti di beni

AB01 – NO	Ciascuna tipologia di bene, compreso nelle voci relative agli acquisti di beni sanitari e non sanitari, è monitorata attraverso il sistema gestionale del magazzino, che rileva ogni tipologia di movimento, in entrata e in uscita.
------------------	--

Altre informazioni relative agli acquisti di beni

Informazione	Caso presente in azienda?		Se sì, illustrare
AB02. Sono stati rilevati costi per acquisto di beni da altre Aziende Sanitarie della Regione? Se sì, di quali tipologie di beni si tratta?		SI	Di seguito si riporta il dettaglio: Prodotti farmaceutici ed emoderivati, Dispositivi medici, Prodotti dietetici, Materiali per la profilassi, Prodotti chimici, Materiali e prodotti per uso veterinario.
AB03. Sono state rilevate significative variazioni rispetto all'esercizio precedente?	NO		

20. Acquisti di servizi

CODICE MOD. CE	DETTAGLIO ACQUISTI DI SERVIZI SANITARI IN MOBILITA'	Azienda Ausl PC	Azienda Ausl PR	Azienda Ausl RE	Azienda Ausl MO	Azienda Ausl FE	Azienda Ausl BO	Azienda Ausl IM	Azienda Ausl Romagna	Totale Aziende Sanitarie Locali
	COSTI DA MOBILITA' SANITARIA INFRAREGIONALE (A)	3.307.400	1.612.545	7.641.685	347.805	27.281	295.217	467.447	622.270	14.321.651
BA0470	Acquisti servizi sanitari per medicina di base	21.706		50.359	8.895	1.497	9.664	1.021	9.052	102.195
BA0510	Acquisti servizi sanitari per farmaceutica	71.855		194.126	12.349	2.984	19.834	1.442	18.485	321.074
BA0540	Acquisti servizi sanitari per assistenza specialistica ambulatoriale	353.668	0	1.435.337	31.180	4.826	43.497	1.819	58.174	1.928.501
BA0650	Acquisti servizi sanitari per assistenza riabilitativa									0
BA0710	Acquisti servizi sanitari per assistenza integrativa	91								91
BA0760	Acquisti servizi sanitari per assistenza protesica									0
BA0810	Acquisti servizi sanitari per assistenza ospedaliera	2.223.272	0	4.887.746	104.686	13.086	207.799	463.084	320.783	8.220.456
BA0910	Acquisto prestazioni di psichiatria residenziale e semiresidenziale									0
BA0970	Acquisto prestazioni di distribuzione farmaci File F	597.137	0	1.071.939	190.696	4.888	8.373	80	123.326	1.996.439
BA1040	Acquisto prestazioni termali in convenzione									0
BA1100	Acquisto prestazioni trasporto sanitario	0	0	0	0	0	0	0	0	0
BA1150	Acquisto prestazioni Socio-Sanitarie a rilevanza sanitaria	39.671	1.612.545	2.178	0	0	6.050	0	92.450	1.752.894
	COSTI DA MOBILITA' SANITARIA EXTRAREGIONALE (B)									
BA0480	Acquisti servizi sanitari per medicina di base									
BA0520	Acquisti servizi sanitari per farmaceutica									
BA0560	Acquisti servizi sanitari per assistenza specialistica ambulatoriale									
BA0730	Acquisti servizi sanitari per assistenza integrativa									
BA0780	Acquisti servizi sanitari per assistenza protesica									
BA0830	Acquisti servizi sanitari per assistenza ospedaliera									
BA0990	Acquisto prestazioni di distribuzione farmaci e File F									
BA1060	Acquisto prestazioni termali in convenzione									
BA1120	Acquisto prestazioni trasporto sanitario									
	TOTALE COSTI DA MOBILITA' (A+B)	3.307.400	1.612.545	7.641.685	347.805	27.281	295.217	467.447	622.270	14.321.651
	COSTI PER PRESTAZIONI OGGETTO DI FATTURAZIONE DIRETTA INFRAREGIONALE (C)	0	0	39.423	186	0	0	0	0	39.609
	COSTI PER PREST. OGGETTO DI FATTUR. DIRETTA EXTRAREGIONALE (D)									
	TOTALE COSTI PER PREST. OGGETTO DI FATTURAZ. DIRETTA (C+D)	0	0	39.423	186	0	0	0	0	39.609
	TOTALE COSTI AZIENDE REGIONE (A+C)	3.307.400	1.612.545	7.681.108	347.992	27.281	295.217	467.447	622.270	14.361.260
	TOTALE COSTI AZIENDE EXTRA REGIONE (B+D)									0
	TOTALE COSTI AZIENDE SANITARIE PUBBLICHE (A+B+C+D)									14.361.260

Tab. 58 – Dettaglio acquisti di servizi sanitari in mobilità - I parte

CODICE MOD. CE	DETTAGLIO ACQUISTI DI SERVIZI SANITARI IN MOBILITA'	Azienda OSP-U PR	Azienda OSP RE	Azienda OSP-U MO	Azienda OSP-U FE	Azienda OSP-BO	Istituto Ortopedici Rizzoli IRCCS	GSA	Totale altre Aziende Sanitarie	Totale Aziende Sanitarie Locali (tab 58 1 parte)	TOTALE
	COSTI DA MOBILITA' SANITARIA INFRAREGIONALE (A)	237.004.627	0	872.729	212.621	2.746.736	791.206	0	241.627.919	14.321.651	255.949.570
BA0470	Acquisti servizi sanitari per medicina di base								0	102.195	102.195
BA0510	Acquisti servizi sanitari per farmaceutica								0	321.074	321.074
BA0540	Acquisti servizi sanitari per assistenza specialistica ambulatoriale	52.951.313	0	172.386	106.419	341.719	30.805	0	53.602.643	1.928.501	55.531.145
BA0650	Acquisti servizi sanitari per assistenza riabilitativa								0	0	0
BA0710	Acquisti servizi sanitari per assistenza integrativa								0	91	91
BA0760	Acquisti servizi sanitari per assistenza protesica								0	0	0
BA0810	Acquisti servizi sanitari per assistenza ospedaliera	152.985.372	0	690.987	75.610	2.166.783	757.887	0	156.676.640	8.220.456	164.897.096
BA0910	Acquisto prestazioni di psichiatria residenziale e semiresidenziale								0	0	0
BA0970	Acquisto prestazioni di distribuzione farmaci File F	29.210.000	0	9.355	30.591	238.234	2.514	0	29.490.694	1.996.439	31.487.134
BA1040	Acquisto prestazioni termali in convenzione								0	0	0
BA1100	Acquisto prestazioni trasporto sanitario	1.857.942,00	0	0	0	0	0	0	1.857.942	0	1.857.942
BA1150	Acquisto prestazioni Socio-Sanitarie a rilevanza sanitaria	0	0	0	0	0	0	0	0	1.752.894	1.752.894
	COSTI DA MOBILITA' SANITARIA EXTRAREGIONALE (B)								28.648.530		28.648.530
BA0480	Acquisti servizi sanitari per medicina di base								160.272		160.272
BA0520	Acquisti servizi sanitari per farmaceutica								442.853		442.853
BA0560	Acquisti servizi sanitari per assistenza specialistica ambulatoriale								4.620.498		4.620.498
BA0730	Acquisti servizi sanitari per assistenza integrativa								0		0
BA0780	Acquisti servizi sanitari per assistenza protesica								0		0
BA0830	Acquisti servizi sanitari per assistenza ospedaliera								19.824.626		19.824.626
BA0990	Acquisto prestazioni di distribuzione farmaci e File F								3.032.518		3.032.518
BA1060	Acquisto prestazioni termali in convenzione								108.406		108.406
BA1120	Acquisto prestazioni trasporto sanitario								459.357		459.357
	TOTALE COSTI DA MOBILITA' (A+B)	237.004.627	0	872.729	212.621	2.746.736	791.206	0	270.276.449	14.321.651	284.598.100
	COSTI PER PRESTAZIONI OGGETTO DI FATTURAZIONE DIRETTA INFRAREGIONALE (C)	1.052.799	0	183	0	0	0	0	1.052.982	39.609	1.092.591
	COSTI PER PREST. OGGETTO DI FATTUR. DIRETTA EXTRAREGIONALE (D)								0	0	0
	TOTALE COSTI PER PREST. OGGETTO DI FATTURAZ. DIRETTA (C+D)	1.052.799	0	183	0	0	0	0	1.052.982	39.609	1.092.591
	TOTALE COSTI AZIENDE REGIONE (A+C)	238.057.426	0	872.912	212.621	2.746.736	791.206	0	242.680.901	14.361.260	257.042.161
	TOTALE COSTI AZIENDE EXTRA REGIONE (B+D)								28.648.530	0	28.648.530
	TOTALE COSTI AZIENDE SANITARIE PUBBLICHE (A+B+C+D)								271.329.430	14.361.260	285.690.691

Tab. 58 – Dettaglio acquisti di servizi sanitari in mobilità - Il parte

CODICE MOD. CE	DETTAGLIO ACQUISTI DI SERVIZI SANITARI	Valore CE al 31/12/2018	Valore CE al 31/12/2017	Variazioni importo	Variazioni %
	ACQUISTI DI SERVIZI SANITARI - MEDICINA DI BASE	54.525.033	54.551.883	-26.850	0%
BA0420	- da convenzione	54.262.566	54.303.252	-40.686	0%
BA0430	Costi per assistenza MMG	40.544.223	40.207.349	336.874	1%
BA0440	Costi per assistenza PLS	8.574.483	8.726.136	-151.653	-2%
BA0450	Costi per assistenza Continuità assistenziale	3.188.136	3.194.877	-6.741	0%
BA0460	Altro (medicina dei servizi, psicologi, medici 118, ecc)	1.955.224	2.174.890	-219.166	-10%
BA0470	- da pubblico (Aziende sanitarie pubbliche della Regione) - Mobilità intraregionale	102.195	103.386	-1.190	-1%
BA0480	- da pubblico (Aziende sanitarie pubbliche Extraregione) - Mobilità extraregionale	160.272	145.246	15.026	10%
	ACQUISTI DI SERVIZI SANITARI - FARMACEUTICA	44.756.837	46.203.512	-1.446.675	-3%
BA0500	- da convenzione	43.992.910	45.397.127	-1.404.217	-3%
BA0510	- da pubblico (Aziende sanitarie pubbliche della Regione)- Mobilità intraregionale	321.074	321.023	51	0%
BA0520	- da pubblico (Extraregione)	442.853	485.362	-42.509	-9%
	ACQUISTI DI SERVIZI SANITARI PER ASSISTENZA SPECIALISTICA AMBULATORIALE	77.945.807	75.588.856	2.356.950	3%
BA0540	- da pubblico (Aziende sanitarie pubbliche della Regione)	55.531.145	53.679.176	1.851.969	3%
BA0550	- da pubblico (altri soggetti pubbl. della Regione)	0	0	0	0%
BA0560	- da pubblico (Extraregione)	4.620.498	4.572.515	47.983	1%
BA0570	- da privato - Medici SUMAI	5.136.145	5.294.172	-158.027	-3%
BA0580	- da privato	12.047.408	11.458.355	589.053	5%
BA0590	Servizi sanitari per assistenza specialistica da IRCCS privati e Policlinici privati	0	0	0	0%
BA0600	Servizi sanitari per assistenza specialistica da Ospedali Classificati privati	0	0	0	0%
BA0610	Servizi sanitari per assistenza specialistica da Case di Cura private	6.102.036	5.981.442	120.593	2%
BA0620	Servizi sanitari per assistenza specialistica da altri privati	5.945.372	5.476.912	468.460	9%
BA0630	- da privato per cittadini non residenti - Extraregione (mobilità attiva in compensazione)	610.611	584.639	25.972	4%
	ACQUISTI DI SERVIZI SANITARI PER ASSISTENZA RIABILITATIVA	393.145	343.574	49.571	14%
BA0650	- da pubblico (Aziende sanitarie pubbliche della Regione)	0	0	0	0%
BA0660	- da pubblico (altri soggetti pubbl. della Regione)	0	0	0	0%
BA0670	- da pubblico (Extraregione) non soggetti a compensazione	0	0	0	0%
BA0680	- da privato (intraregionale)	270.987	210.091	60.896	29%
BA0690	- da privato (extraregionale)	122.158	133.483	-11.325	-8%
	ACQUISTI DI SERVIZI SANITARI PER ASSISTENZA INTEGRATIVA	1.949.998	1.824.768	125.230	7%
BA0710	- da pubblico (Aziende sanitarie pubbliche della Regione)	91	0	91	0%
BA0720	- da pubblico (altri soggetti pubbl. della Regione)	15.474	11.663	3.811	33%
BA0730	- da pubblico (Extraregione)	0	0	0	0%
BA0740	- da privato	1.934.433	1.813.105	121.328	7%
	ACQUISTI DI SERVIZI SANITARI PER ASSISTENZA PROTESICA	10.971.671	10.479.075	492.596	5%
BA0760	- da pubblico (Aziende sanitarie pubbliche della Regione)	0	0	0	0%
BA0770	- da pubblico (altri soggetti pubbl. della Regione)	88.527	73.931	14.596	20%
BA0780	- da pubblico (Extraregione)	0	0	0	0%
BA0790	- da privato	10.883.144	10.405.144	478.000	5%
	ACQUISTI DI SERVIZI SANITARI PER ASSISTENZA OSPEDALIERA	253.278.313	248.440.224	4.838.088	2%
BA0810	- da pubblico (Aziende sanitarie pubbliche della Regione)	164.897.096	165.275.909	-378.814	0%
BA0820	- da pubblico (altri soggetti pubbl. della Regione)	0	0	0	0%
BA0830	- da pubblico (Extraregione)	19.824.626	19.977.694	-153.068	-1%
BA0840	- da privato	40.997.678	39.335.398	1.662.280	4%
BA0850	Servizi sanitari per assistenza ospedaliera da IRCCS privati e Policlinici privati	0	0	0	0%
BA0860	Servizi sanitari per assistenza ospedaliera da Ospedali Classificati privati	0	0	0	0%
BA0870	Servizi sanitari per assistenza ospedaliera da Case di Cura private	40.849.516	39.229.438	1.620.078	4%
BA0880	Servizi sanitari per assistenza ospedaliera da altri privati	148.162	105.959	42.202	40%
BA0890	- da privato per cittadini non residenti - Extraregione (mobilità attiva in compensazione)	27.558.913	23.851.223	3.707.690	16%
	ACQUISTI PRESTAZIONI DI PSICHIATRICA RESIDENZIALE E SEMIRESIDENZIALE	9.592.511	8.905.722	686.789	8%
BA0910	- da pubblico (Aziende sanitarie pubbliche della Regione)	0	0	0	0%
BA0920	- da pubblico (altri soggetti pubbl. della Regione)	617.202	146.631	470.571	321%
BA0930	- da pubblico (Extraregione) - non soggette a compensazione	0	0	0	0%
BA0940	- da privato (intraregionale)	8.825.543	8.546.717	278.827	3%
BA0950	- da privato (extraregionale)	149.766	212.374	-62.609	-29%
	ACQUISTI PRESTAZIONI DI DISTRIBUZIONE FARMACI FILE F	35.352.535	32.080.989	3.271.546	10%
BA0970	- da pubblico (Aziende sanitarie pubbliche della Regione) - Mobilità intraregionale	31.487.134	28.576.262	2.910.872	10%
BA0980	- da pubblico (altri soggetti pubbl. della Regione)	23.669	23.642	27	0%
BA0990	- da pubblico (Extraregione)	3.032.518	2.741.256	291.262	11%
BA1000	- da privato (intraregionale)	809.215	739.829	69.385	9%
BA1010	- da privato (extraregionale)	0	0	0	0%
BA1020	- da privato per cittadini non residenti - Extraregione (mobilità attiva in compensazione)	0	0	0	0%
	ACQUISTI PRESTAZIONI TERMALI IN CONVENZIONE	5.366.532	5.398.870	-32.338	-1%
BA1040	- da pubblico (Aziende sanitarie pubbliche della Regione) - Mobilità intraregionale	0	0	0	0%
BA1050	- da pubblico (altri soggetti pubbl. della Regione)	0	0	0	0%
BA1060	- da pubblico (Extraregione)	108.406	101.770	6.636	7%
BA1070	- da privato	2.419.617	2.432.178	-12.562	-1%
BA1080	- da privato per cittadini non residenti - Extraregione (mobilità attiva in compensazione)	2.838.509	2.864.921	-26.412	-1%

Tab. 59 - Dettaglio acquisti di servizi sanitari

CODICE MOD. CE	DETTAGLIO ACQUISTI DI SERVIZI SANITARI	Valore CE al 31/12/2018	Valore CE al 31/12/2017	Variazioni importo	Variazioni %
	ACQUISTI PRESTAZIONI DI TRASPORTO SANITARIO	7.900.820	7.750.151	150.669	2%
BA1100	- da pubblico (Aziende sanitarie pubbliche della Regione) - Mobilità intraregionale	1.857.942	1.853.364	4.578	0%
BA1110	- da pubblico (altri soggetti pubbl. della Regione)	0	0	0	0%
BA1120	- da pubblico (Extraregione)	459.357	396.067	63.290	16%
BA1130	- da privato	5.583.521	5.500.720	82.801	2%
	ACQUISTI PRESTAZIONI SOCIO-SANITARIE A RILEVANZA SANITARIA	62.706.830	63.380.567	-673.737	-1%
BA1150	- da pubblico (Aziende sanitarie pubbliche della Regione) - Mobilità intraregionale	1.752.894	1.415.256	337.637	24%
BA1160	- da pubblico (altri soggetti pubblici della Regione)	28.735.825	30.169.776	-1.433.951	-5%
BA1170	- da pubblico (Extraregione) non soggette a compensazione	0	0	0	0%
BA1180	- da privato (intraregionale)	32.197.077	31.497.662	699.415	2%
BA1190	- da privato (extraregionale)	21.034	297.873	-276.839	-93%
BA1200	COMPARTICIPAZIONE AL PERSONALE PER ATT. LIBERO-PROF. (INTRAMOENIA)	2.131.686	2.036.073	95.613	5%
	RIMBORSI ASSEgni E CONTRIBUTI SANITARI	9.631.124	10.451.817	-820.693	-8%
BA1290	Contributi ad associazioni di volontariato	373.613	157.485	216.128	137%
BA1300	Rimborsi per cure all'estero	165.505	36.247	129.258	357%
BA1310	Contributi a società partecipate e/o enti dipendenti della Regione	0	0	0	0%
BA1320	Contributo Legge 210/92	3.878.626	4.918.009	-1.039.384	-21%
BA1330	Altri rimborsi, assegni e contributi	5.187.914	5.312.056	-124.142	-2%
BA1340	Rimborsi, assegni e contributi v/Aziende sanitarie pubbliche della Regione	25.466	28.020	-2.554	-9%
	CONSULENZE, COLLABORAZIONI, INTERINALE, ALTRE PRESTAZIONI DI LAVORO SANITARIE E SOCIO-SANITARIE	6.046.129	4.316.446	1.729.683	40%
BA1360	Consulenze sanitarie e sociosan. da Aziende sanitarie pubbliche della Regione	355.709	342.108	13.601	4%
BA1370	Consulenze sanitarie e sociosan. da terzi - Altri soggetti pubblici	66.980	75.352	-8.372	-11%
BA1380	Consulenze, Collaborazioni, Interinale e altre prestazioni di lavoro sanitarie e socios. da privato:	5.623.440	3.883.310	1.740.130	45%
BA1390	Consulenze sanitarie da privato - articolo 55, comma 2, CCNL 8 giugno 2000	1.349.618	1.164.802	184.816	16%
BA1400	Altre consulenze sanitarie e sociosanitarie da privato	98.403	52.917	45.486	86%
BA1410	Collaborazioni coordinate e continuative sanitarie e socios. da privato	139.134	137.767	1.367	1%
BA1420	Indennità a personale universitario - area sanitaria	201.194	193.911	7.284	4%
BA1430	Lavoro interinale - area sanitaria	2.892.527	1.229.346	1.663.181	135%
BA1440	Altre collaborazioni e prestazioni di lavoro - area sanitaria	942.564	1.104.568	-162.004	-15%
BA1450	Rimborso oneri stipendiali del personale sanitario in comando:	0	15.676	-15.676	-100%
BA1460	Rimborso oneri stipendiali personale sanitario in comando da Aziende sanitarie pubbliche della Regione	0	0	0	0%
BA1470	Rimborso oneri stipendiali personale sanitario in comando da Regioni, soggetti pubblici e da Università	0	15.676	-15.676	-100%
BA1480	Rimborso oneri stipendiali personale sanitario in comando da aziende di altre Regioni (Extraregione)	0	0	0	0%
	ALTRI SERVIZI SANITARI E SOCIO-SANITARI A RILEVANZA SANITARIA	6.538.464	7.236.803	-698.339	-10%
BA1500	Altri servizi sanitari e sociosanitari a rilevanza sanitaria da pubblico - Aziende sanitarie pubbliche della Regione	711.416	2.441	708.975	29044%
BA1510	Altri servizi sanitari e sociosanitari a rilevanza sanitaria da pubblico - Altri soggetti pubblici della Regione	407.499	380.353	27.145	7%
BA1520	Altri servizi sanitari e sociosanitari a rilevanza sanitaria da pubblico (Extraregione)	111.784	81.828	29.956	37%
BA1530	Altri servizi sanitari da privato	5.307.766	6.065.253	-757.487	-12%
BA1540	Costi per servizi sanitari - Mobilità internazionale passiva	0	706.928	-706.928	-100%
BA1550	COSTI PER DIFFERENZIALE TARIFFE TUC	0	0	0	0%
	TOTALE	589.087.435	578.989.331	10.098.105	2%

Tab. 60 - Dettaglio acquisti di servizi sanitari

DETTAGLIO ACQUISTI DI SERVIZI SANITARI - DA PRIVATO	Codice Struttura da classificazione NSIS	Partita IVA (o Codice Fiscale)	Tipologia di prestazione	Anno di competenza	Importo fatturato	Budget / Tetto annuale	Importo liquidato/certificato	Importo Rilevato in Co.Ge.	Importo delle note di credito richieste	Importo delle note di credito ricevute	Importo pagato
VAL PARMA HOSPITAL	000200	00745280347	SPECIALISTICA	2018	2.319.468	2.310.000	2.310.000	2.319.468	59.136	59.136	1.541.039
CASA DI CURA CITTA' DI PARMA	501803	00305320343	SPECIALISTICA	2018	1.225.370	1.257.000	1.225.370	1.225.370	11.362	11.362	920.940
DALLA ROSA PRATI SRL- CENTRO EUROPEO	503100/503101	01711890341	SPECIALISTICA	2018	1.224.629	1.230.000	1.224.629	1.244.629	49.628	29.628	1.045.197
HOSPITAL PICCOLE FIGLIE	501700	02371460342	SPECIALISTICA	2018	1.186.614	1.100.000	1.186.614	1.186.614	30.002	2	911.437
CENTRO FISIOTERAPICO MARIA LUIGIA	500500	00749460341	SPECIALISTICA	2018	1.017.785	980.000	1.017.785	1.047.785	30.104	104	811.848
CENTRO EMIL. RICER. BIOMED. S.R.L.	501300	00426060349	SPECIALISTICA	2018	21.818	21.000	21.062	21.818	0	0	16.646
DON GNOCCHI	501500	12520870150	SPECIALISTICA	2018	1.010.485	1.066.000	1.003.726	1.015.377	5.284	392	599.491
TERME DI SALSOMAGGIORE	020700	00153990346	SPECIALISTICA	2018	142.296	142.000	142.296	142.296	23	23	125.241
MA. BA. SRL	500600	00775060346	SPECIALISTICA	2018	160.954	160.746	160.750	160.954	0	0	130.425
CITTA' DI FIDENZA	000202	00258340348	SPECIALISTICA	2018	420.870	406.700	420.870	420.870	0	0	311.220
MEDICAL THERMAE - S. ANDREA BAGNI-FORNOVO	175300/175301	02431220348	SPECIALISTICA	2018	215.009	215.000	215.009	215.009	526	526	169.690
CENTRO FISIOKINESITERAPIA APE	000300	01739830345	SPECIALISTICA	2018	107.606	111.640	107.606	107.606	6.419	6.419	69.355
M F R - CENTRO EMILIANO	500400	00513140343	SPECIALISTICA	2018	106.871	106.500	106.500	106.871	74	74	76.371
CENTRO FISIOTERAPICO RIGHELLI	500200	00571750348	SPECIALISTICA	2018	95.600	91.505	95.600	95.600	274	274	67.018
STUDIO DR. FRANCESCO PETRELLI	020850	01663860342	SPECIALISTICA	2018	49.043	49.000	49.043	49.043	0	0	32.321
CASA DI CURA VILLA MARIA LUIGIA	501600	00323020347	SPECIALISTICA	2018	57.094	86.150	57.094	57.094	0	0	43.307
MATER GRATIAE BARDI- GESTIONE EMIGROUP	110203	00457820348	SPECIALISTICA	2018	33.057	33.052	33.057	33.057	0	0	25.477
CENTRO DIAGNOSTICO REDI SRL	501200	01094970330	SPECIALISTICA	2018	22.103	19.200	21.364	22.103	0	0	15.939
DIALPOINT	002009	01930490345	SPECIALISTICA	2018	376.581	330.000	332.934	376.581	8.683	8.683	259.667
DIALCENTER		01860330347	SPECIALISTICA	2018	435.044	455.899	435.044	455.943	20.899	0	215.200
MEDI SRL CENTRO MEDICO DIAGNOSTICO		506910348	SPECIALISTICA	2018	722.016	750.000	722.016	722.016	0	0	546.358
SOTERIA		02640430340	SPECIALISTICA	2018	41.366	48.918	41.366	41.366	0	0	20.358
TERME DI MONTICELLI		00160230348	SPECIALISTICA	2018	1.812	30.000	1.812	1.812	0	0	1.477
CITTA' DI COLLECCHIO		02629320348	SPECIALISTICA	2018	82.087	80.000	82.087	82.087	0	0	57.325
ALTRA SPECIALISTICA PER RESIDENTI:					173.368						
SPECIALISTICA A STRANIERI DA PRIVATI					15.307						
ALTRE PRESTAZIONI SANITARIE AFFIDATE A TERZI					783.156						
SPEC. AMB. CONV. EST. DA PROV. PER EXTRA RER					422.453						
SPEC. DA OSP. PRIV. PROV. PER RES. EXTRA RER					188.158						

Tab. 61 - Dettaglio acquisti di servizi sanitari - Il parte

Altre informazioni relative a proventi e ricavi diversi.

Informazione	Caso presente in azienda?	Se sì, illustrare
AS01. Sono state rilevate significative variazioni rispetto all'esercizio precedente?	NO	

AS02 – Costi per prestazioni sanitarie da privato

AS02 – NO	Nell'esercizio non sono stati rilevati disallineamenti tra valore fatturato dalla struttura privata e valore di budget autorizzato dalla Regione.
------------------	---

AS03 – Consulenze, Collaborazioni, Interinale e altre prestazioni di lavoro sanitarie e sociosanitarie

AS03 – SI	Nell'esercizio sono stati rilevati costi per consulenze, collaborazioni, interinale e altre prestazioni di lavoro sanitarie e sociosanitarie. Di seguito si riporta il dettaglio.
------------------	---

CONSULENZE SANITARIE DA PUBBLICO E DA PRIVATO			
Codice ministeriale	Descrizione codice ministeriale	Fornitore	Importo
BA1360	B.2.A.15.1) Consulenze sanitarie e sociosan. da Aziende sanitarie pubbliche della Regione	AZ. OSPEDALIERA POLICLINICO DI MODENA	183
BA1360	B.2.A.15.1) Consulenze sanitarie e sociosan. da Aziende sanitarie pubbliche della Regione	AZIENDA OSPEDALIERA DI PARMA	315.928
BA1360	B.2.A.15.1) Consulenze sanitarie e sociosan. da Aziende sanitarie pubbliche della Regione	AZIENDA USL DI REGGIO EMILIA	39.597
BA1370	B.2.A.15.2) Consulenze sanitarie e sociosanit. da terzi - Altri soggetti pubblici	AZIENDA USL DI MISTRETTA	60
BA1370	B.2.A.15.2) Consulenze sanitarie e sociosanit. da terzi - Altri soggetti pubblici	UNIVERSITA' DEGLI STUDI DI PARMA	66.920
BA1390	B.2.A.15.3.A) Consulenze sanitarie da privato - articolo 55, comma 2, CCNL 8 giugno 2000	PERSONALE DIPENDENTE	1.349.618
BA1400	B.2.A.15.3.B) Altre consulenze sanitarie e sociosanitarie da privato	AMBULATORIO VETERINARIO "CORTE TOMASI" DOTT. C. BELLINO	857
BA1400	B.2.A.15.3.B) Altre consulenze sanitarie e sociosanitarie da privato	CUCURACHI NICOLA	1.000
BA1400	B.2.A.15.3.B) Altre consulenze sanitarie e sociosanitarie da privato	DAY HOSPITAL VETERINARIO "S.SECONDO"	857
BA1400	B.2.A.15.3.B) Altre consulenze sanitarie e sociosanitarie da privato	PERSONALE DIPENDENTE	94.833
BA1400	B.2.A.15.3.B) Altre consulenze sanitarie e sociosanitarie da privato	ROMANINI MARIA GABRIELLA	857
BA1410	B.2.A.15.3.C) Collaborazioni coordinate e continuative sanitarie e socios. da privato	COLLABORAZIONI COORD. CONT.	44.500
BA1410	B.2.A.15.3.C) Collaborazioni coordinate e continuative sanitarie e socios. da privato	INAIL	15.416
BA1410	B.2.A.15.3.C) Collaborazioni coordinate e continuative sanitarie e socios. da privato	INPS SEDE DI PARMA - COLL.COORD.	51.611
BA1410	B.2.A.15.3.C) Collaborazioni coordinate e continuative sanitarie e socios. da privato	PERSONALE EX L.740/70 (ISTIT.PENIT)	27.607
BA1420	B.2.A.15.3.D) Indennità a personale universitario - area sanitaria	UNIVERSITA' DEGLI STUDI DI PARMA	201.194
BA1430	B.2.A.15.3.E) Lavoro interinale - area sanitaria	ETJCA SPA	2.892.527
BA1440	B.2.A.15.3.F) Altre collaborazioni e prestazioni di lavoro - area sanitaria	AMADIO LARA	47.575
BA1440	B.2.A.15.3.F) Altre collaborazioni e prestazioni di lavoro - area sanitaria	ANDINA LORENZO	9.329
BA1440	B.2.A.15.3.F) Altre collaborazioni e prestazioni di lavoro - area sanitaria	AZIENDA USL DI PARMA	16.981
BA1440	B.2.A.15.3.F) Altre collaborazioni e prestazioni di lavoro - area sanitaria	BOCCACCI LUIGI	614
BA1440	B.2.A.15.3.F) Altre collaborazioni e prestazioni di lavoro - area sanitaria	BORSISTI	211.312
BA1440	B.2.A.15.3.F) Altre collaborazioni e prestazioni di lavoro - area sanitaria	BOTTO ROSSANO	39.460
BA1440	B.2.A.15.3.F) Altre collaborazioni e prestazioni di lavoro - area sanitaria	CAVATORTA DANIELA	2.226
BA1440	B.2.A.15.3.F) Altre collaborazioni e prestazioni di lavoro - area sanitaria	CENTRO VETERINARIO SAN MARTINO	3.729
BA1440	B.2.A.15.3.F) Altre collaborazioni e prestazioni di lavoro - area sanitaria	CHIAPPINI GIANNI	3.923
BA1440	B.2.A.15.3.F) Altre collaborazioni e prestazioni di lavoro - area sanitaria	CORDORI CECILIA	4.864
BA1440	B.2.A.15.3.F) Altre collaborazioni e prestazioni di lavoro - area sanitaria	CORSINI TIZIANA	23.764
BA1440	B.2.A.15.3.F) Altre collaborazioni e prestazioni di lavoro - area sanitaria	DAVOLO ANDREA	30.240
BA1440	B.2.A.15.3.F) Altre collaborazioni e prestazioni di lavoro - area sanitaria	DE PINTO MICHELE	17.200
BA1440	B.2.A.15.3.F) Altre collaborazioni e prestazioni di lavoro - area sanitaria	DORIGHI ELENA LARINA	3.791
BA1440	B.2.A.15.3.F) Altre collaborazioni e prestazioni di lavoro - area sanitaria	ETABONG JEREMIAH ESUA	1.152
BA1440	B.2.A.15.3.F) Altre collaborazioni e prestazioni di lavoro - area sanitaria	FISOGNI LORENZO	1.712
BA1440	B.2.A.15.3.F) Altre collaborazioni e prestazioni di lavoro - area sanitaria	GINTOLI IRENE	12.744
BA1440	B.2.A.15.3.F) Altre collaborazioni e prestazioni di lavoro - area sanitaria	GRASSANI CHIARA	24.480
BA1440	B.2.A.15.3.F) Altre collaborazioni e prestazioni di lavoro - area sanitaria	IMBROGNO LORENA	18.974

BA1440	B.2.A.15.3.F) Altre collaborazioni e prestazioni di lavoro - area sanitaria	LA MARCHINA MARIA ELENA	7.953
BA1440	B.2.A.15.3.F) Altre collaborazioni e prestazioni di lavoro - area sanitaria	LICATA VINCENZO	1.502
BA1440	B.2.A.15.3.F) Altre collaborazioni e prestazioni di lavoro - area sanitaria	LILOVA LILIYA ATANASOVA	40.048
BA1440	B.2.A.15.3.F) Altre collaborazioni e prestazioni di lavoro - area sanitaria	LUZIETTI ENRICO	23.640
BA1440	B.2.A.15.3.F) Altre collaborazioni e prestazioni di lavoro - area sanitaria	MANCASTROPPA GIOVANNI LUIGI FRANCESCO	8.404
BA1440	B.2.A.15.3.F) Altre collaborazioni e prestazioni di lavoro - area sanitaria	MAREZZA FRANCESCA	6.791
BA1440	B.2.A.15.3.F) Altre collaborazioni e prestazioni di lavoro - area sanitaria	MARTUCCI MARIANNA	24.076
BA1440	B.2.A.15.3.F) Altre collaborazioni e prestazioni di lavoro - area sanitaria	MASI VINCENZO MARIA	8.294
BA1440	B.2.A.15.3.F) Altre collaborazioni e prestazioni di lavoro - area sanitaria	MATARAZZO SILVANA	10.667
BA1440	B.2.A.15.3.F) Altre collaborazioni e prestazioni di lavoro - area sanitaria	MONTANARI ENRICO	15.000
BA1440	B.2.A.15.3.F) Altre collaborazioni e prestazioni di lavoro - area sanitaria	NERI DOMENICO	3.218
BA1440	B.2.A.15.3.F) Altre collaborazioni e prestazioni di lavoro - area sanitaria	PAOLO VISMARA	1.800
BA1440	B.2.A.15.3.F) Altre collaborazioni e prestazioni di lavoro - area sanitaria	PEGZA STELA	25.498
BA1440	B.2.A.15.3.F) Altre collaborazioni e prestazioni di lavoro - area sanitaria	PEZGA STELA	2.322
BA1440	B.2.A.15.3.F) Altre collaborazioni e prestazioni di lavoro - area sanitaria	PILURZI GIOVANNA	44.000
BA1440	B.2.A.15.3.F) Altre collaborazioni e prestazioni di lavoro - area sanitaria	PRATICO' FRANCESCO EMMANUELE	28.600
BA1440	B.2.A.15.3.F) Altre collaborazioni e prestazioni di lavoro - area sanitaria	RASTELLI CARLOTTA	3.218
BA1440	B.2.A.15.3.F) Altre collaborazioni e prestazioni di lavoro - area sanitaria	ROMANINI MARIA GABRIELLA	12.031
BA1440	B.2.A.15.3.F) Altre collaborazioni e prestazioni di lavoro - area sanitaria	SACCHI ORIETTA	14.954
BA1440	B.2.A.15.3.F) Altre collaborazioni e prestazioni di lavoro - area sanitaria	SANTI CATERINA	9.780
BA1440	B.2.A.15.3.F) Altre collaborazioni e prestazioni di lavoro - area sanitaria	SCHIRRIPA MARIA LAURA	7.288
BA1440	B.2.A.15.3.F) Altre collaborazioni e prestazioni di lavoro - area sanitaria	SECAREANU DIMITRIE	57.804
BA1440	B.2.A.15.3.F) Altre collaborazioni e prestazioni di lavoro - area sanitaria	SOLARI GIACOMO	30.242
BA1440	B.2.A.15.3.F) Altre collaborazioni e prestazioni di lavoro - area sanitaria	TENCHINI ANNUNCIATA	24.812
BA1440	B.2.A.15.3.F) Altre collaborazioni e prestazioni di lavoro - area sanitaria	TOSI MARIA EUGENIA	13.512
BA1440	B.2.A.15.3.F) Altre collaborazioni e prestazioni di lavoro - area sanitaria	VICENZI LUANA	5.537
BA1440	B.2.A.15.3.F) Altre collaborazioni e prestazioni di lavoro - area sanitaria	VISMARA PAOLO	29.050
BA1440	B.2.A.15.3.F) Altre collaborazioni e prestazioni di lavoro - area sanitaria	ZEMA GIUSEPPE	357
BA1440	B.2.A.15.3.F) Altre collaborazioni e prestazioni di lavoro - area sanitaria	CENTRO VETERINARIO SAN MARTINO	8.098
TOTALE BA1350			6.046.129

CODICE MOD. CE	DETTAGLIO ACQUISTI DI SERVIZI NON SANITARI	Valore CE al 31/12/2018	Valore CE al 31/12/2017	Variazioni importo	Variazioni %
	SERVIZI NON SANITARI	24.700.828	24.962.925	-262.097	-1%
BA1580	Lavanderia	2.713.277	2.828.583	-115.305	-4%
BA1590	Pulizia	4.212.866	4.124.512	88.354	2%
BA1600	Mensa	3.191.676	3.093.393	98.283	3%
BA1610	Riscaldamento	3.236.350	3.628.581	-392.231	-11%
BA1620	Servizi di assistenza informatica	719.765	766.094	-46.329	-6%
BA1630	Servizi trasporti (non sanitari)	617.561	627.700	-10.139	-2%
BA1640	Smaltimento rifiuti	338.400	437.954	-99.554	-23%
BA1650	Utenze telefoniche	318.483	341.105	-22.622	-7%
BA1660	Utenze elettricità	2.575.738	2.409.875	165.863	7%
BA1670	Altre utenze	1.161.151	1.484.428	-323.277	-22%
BA1680	Premi di assicurazione	616.868	342.035	274.833	80%
BA1720	Altri servizi non sanitari da pubblico (Aziende sanitarie pubbliche della Regione)				
	Formazione	2.373	2.550	-177	-7%
	Altri costi non sanitari	868.350	874.659	-6.309	-1%
	Oneri direttori	34.534	36.281	-1.747	-5%
	Costi amministrativi	12.280	6.168	6.112	99%
BA1730	Altri servizi non sanitari da altri soggetti pubblici				
	Altri servizi non sanitari	12.383	59.201	-46.818	-79%
BA1740	Altri servizi non sanitari da privato				
	Service non sanitari	111.432	1.108.992	-997.561	-90%
	Vigilanza	483.254	472.241	11.013	2%
	Gestione Magazzini	220.597	242.042	-21.444	-9%
	Prenotazioni CUP c/o farmacie private	1.153.539	1.045.591	107.948	10%
	Prenotazioni CUP c/o farmacie pubbliche	27.033	27.718	-685	-2%
	Pubblicità	96.603	183.006	-86.403	-47%
	Missioni e rimborsi personale	326.434	294.947	31.487	11%
	Spese postali	749.733	358.864	390.869	109%
	Spese bancarie	1.020	721	299	41%
	Spese condominiali	47.697	43.850	3.846	9%
	Abbonamenti	32.080	53.675	-21.596	-40%
	Altri servizi	819.350	68.159	751.191	1102%
	CONSULENZE, COLLABORAZIONI, INTERINALE, ALTRE PRESTAZIONI DI LAVORO NON SANITARIE	622.036	568.940	53.097	9%
BA1760	Consulenze non sanitarie da Aziende sanitarie pubbliche della Regione	92.851	88.676	4.175	5%
BA1770	Consulenze non sanitarie da Terzi - Altri soggetti pubblici	19.721	19.519	202	1%
BA1780	Consulenze, Collaborazioni, Interinale e altre prestazioni di lavoro non sanitarie da privato	327.155	287.416	39.739	14%
BA1790	Consulenze non sanitarie da privato	41.720	31.076	10.644	34%
BA1800	Collaborazioni coordinate e continuative non sanitarie da privato	0	0	0	0%
BA1810	Indennità a personale universitario - area non sanitaria	4.293	4.500	-207	-5%
BA1820	Lavoro interinale - area non sanitaria	150.687	127.477	23.210	18%
BA1830	Altre collaborazioni e prestazioni di lavoro - area non sanitaria	130.455	124.363	6.092	5%
BA1840	Rimborso oneri stipendiali del personale non sanitario in comando	182.310	173.328	8.981	5%
BA1850	Rimborso oneri stipendiali personale non sanitario in comando da Aziende sanitarie pubbliche della Regione	134.569	128.295	6.274	5%
BA1860	Rimborso oneri stipendiali personale non sanitario in comando da Regione, soggetti pubblici e da Università	47.741	45.034	2.708	6%
BA1870	Rimborso oneri stipendiali personale non sanitario in comando da aziende di altre Regioni (Extraregione)	0	0	0	0%
	FORMAZIONE	286.346	272.975	13.371	5%
BA1890	Formazione (esternalizzata e non) da pubblico	23.384	18.603	4.781	26%
BA1900	Formazione (esternalizzata e non) da privato	262.962	254.373	8.589	3%
	TOTALE	25.609.211	25.804.840	-195.629	-1%

Tab. 62 - Dettaglio acquisti di servizi non sanitari

AS04 – Consulenze, Collaborazioni, Interinale e altre prestazioni di lavoro non sanitarie

AS04 – SI	Nell'esercizio sono stati rilevati costi per consulenze, collaborazioni, interinale e altre prestazioni di lavoro non sanitarie. Di seguito si riporta il dettaglio.
------------------	--

CONSULENZE NON SANITARIE DA PUBBLICO E DA PRIVATO			
Codice ministeriale	Descrizione codice ministeriale	Fornitore	Importo
BA1760	B.2.B.2.1) Consulenze non sanitarie da Aziende sanitarie pubbliche della Regione	AZIENDA OSPEDALIERA DI PARMA	92.101
BA1760	B.2.B.2.1) Consulenze non sanitarie da Aziende sanitarie pubbliche della Regione	AZIENDA USL DI MODENA	750
BA1770	B.2.B.2.2) Consulenze non sanitarie da Terzi - Altri soggetti pubblici	AZIENDA OSPEDALIERA DI PARMA	19.721
BA1790	B.2.B.2.3.A) Consulenze non sanitarie da privato	BORRI BERNARDO	96
BA1790	B.2.B.2.3.A) Consulenze non sanitarie da privato	COMPAGNIA ERA ACQUARIO S.A.S	1.647
BA1790	B.2.B.2.3.A) Consulenze non sanitarie da privato	GALILEO INGEGNERIA SRL	3.233
BA1790	B.2.B.2.3.A) Consulenze non sanitarie da privato	GULDMANN SRL	1.525
BA1790	B.2.B.2.3.A) Consulenze non sanitarie da privato	LABORATORIO REI S.R.L.	2.879
BA1790	B.2.B.2.3.A) Consulenze non sanitarie da privato	MONEGATTI EUGENIA	571
BA1790	B.2.B.2.3.A) Consulenze non sanitarie da privato	ODDI TERESA	1.675
BA1790	B.2.B.2.3.A) Consulenze non sanitarie da privato	SOLARES	5.094
BA1790	B.2.B.2.3.A) Consulenze non sanitarie da privato	ST. ASS. CAULI, MARMOCCHI, ORSINI	23.079
BA1790	B.2.B.2.3.A) Consulenze non sanitarie da privato	TUV ITALIA S.R.L.	1.922
BA1810	B.2.B.2.3.C) Indennità a personale universitario - area non sanitaria	UNIVERSITA' DEGLI STUDI DI PARMA	4.293
BA1820	B.2.B.2.3.D) Lavoro interinale - area non sanitaria	ETJCA SPA	150.687
BA1830	B.2.B.2.3.E) Altre collaborazioni e prestazioni di lavoro - area non sanitaria	AZIENDA USL DI PARMA	4.000
BA1830	B.2.B.2.3.E) Altre collaborazioni e prestazioni di lavoro - area non sanitaria	BELLOI LUCIO	8.602
BA1830	B.2.B.2.3.E) Altre collaborazioni e prestazioni di lavoro - area non sanitaria	FAINI MARIO CESARE	17.500
BA1830	B.2.B.2.3.E) Altre collaborazioni e prestazioni di lavoro - area non sanitaria	GALLAZZI ELENA	3.122
BA1830	B.2.B.2.3.E) Altre collaborazioni e prestazioni di lavoro - area non sanitaria	RODOLFI MORENA	2.700
BA1830	B.2.B.2.3.E) Altre collaborazioni e prestazioni di lavoro - area non sanitaria	PERSONALE RELIGIOSO	45.954
BA1830	B.2.B.2.3.E) Altre collaborazioni e prestazioni di lavoro - area non sanitaria	BORSISTI	48.577
BA1850	B.2.B.2.4.A) Rimborsio oneri stipendiali personale non sanitario in comando da Aziende sanitarie pubbliche della Regione	AZIENDA OSPEDALIERA DI PARMA	134.569
BA1860	B.2.B.2.4.B) Rimborsio oneri stipendiali personale non sanitario in comando da Regione, soggetti pubblici e da Università	ASP FIDENZA	29.741
BA1860	B.2.B.2.4.B) Rimborsio oneri stipendiali personale non sanitario in comando da Regione, soggetti pubblici e da Università	COMUNE DI FIDENZA	18.000
	TOTALE BA1750		622.036

AS05 –Manutenzioni e riparazioni

Le manutenzioni che non producono un aumento di produttività o di vita utile del bene sono imputate a conto economico. Diversamente vengono registrate ad incremento del valore del bene iscritto tra le immobilizzazioni.

CODICE MOD. CE	DETTAGLIO MANUTENZIONI E RIPARAZIONI	Valore CE al 31/12/2018	Valore CE al 31/12/2017	Variazioni importo	Variazioni %
BA1920	Manutenzione e riparazione ai fabbricati e loro pertinenze	1.241.801	1.510.639	-268.837	-18%
BA1930	Manutenzione e riparazione agli impianti e macchinari	1.127.331	893.898	233.433	26%
BA1940	Manutenzione e riparazione alle attrezzature sanitarie e scientifiche	2.278.748	2.758.486	-479.738	-17%
BA1950	Manutenzione e riparazione ai mobili e arredi	7.477	9.537	-2.061	-22%
BA1960	Manutenzione e riparazione agli automezzi	165.999	163.903	2.096	1%
BA1970	Altre manutenzioni e riparazioni	1.682.876	1.651.623	31.252	2%
BA1980	Manutenzioni e riparazioni da Aziende sanitarie pubbliche della Regione	0	0	0	0%
	TOTALE	6.504.232	6.988.086	-483.854	-7%

Tab. 63 – Dettaglio manutenzioni e riparazioni

CODICE MOD. CE	DETTAGLIO COSTI PER CONTRATTI MULTISERVIZIO (GLOBAL SERVICE)	Valore CE al 31/12/2018	TIPOLOGIA DI CONTRATTO		% di incidenza multiservizio
			Multiservizio	Altro	
BA1580	Lavanderia	2.713.277	2.713.277	0	100%
BA1590	Pulizia	4.212.866	4.212.866	0	100%
BA1600	Mensa	3.191.676		3.191.676	0%
BA1610	Riscaldamento	3.236.350	183.207	3.053.143	6%
BA1620	Servizi di assistenza informatica	719.765		719.765	0%
BA1630	Servizi trasporti (non sanitari)	617.561		617.561	0%
BA1640	Smaltimento rifiuti	338.400		338.400	0%
BA1650	Utenze telefoniche	318.483		318.483	0%
BA1660	Utenze elettricità	2.575.738		2.575.738	0%
BA1670	Altre utenze	1.161.151		1.161.151	0%
BA1680	Premi di assicurazione	616.868		616.868	0%
BA1720	Altri servizi non sanitari da pubblico (Aziende sanitarie pubbliche della Regione):	917.538	0	917.538	0%
	Formazione	2.373		2.373	0%
	Altri costi non sanitari	868.350		868.350	0%
	Oneri direttori	34.534		34.534	0%
	Costi amministrativi	12.280		12.280	0%
BA1730	Altri servizi non sanitari da altri soggetti pubblici:	12.383	0	12.383	0%
	Altri servizi non sanitari	12.383		12.383	0%
BA1740	Altri servizi non sanitari da privato:	4.068.772	239.241	3.829.531	6%
	Service non sanitari	111.432		111.432	0%
	Vigilanza	483.254		483.254	0%
	Gestione Magazzini	220.597	220.597	0	100%
	Prenotazioni CUP c/o farmacie private	1.153.539		1.153.539	0%
	Prenotazioni CUP c/o farmacie pubbliche	27.033		27.033	0%
	Pubblicità	96.603		96.603	0%
	Missioni e rimborsi personale	326.434		326.434	0%
	Spese postali e di spedizione	750.728		750.728	0%
	Spese bancarie	1.020		1.020	0%
	Spese condominiali	47.697		47.697	0%
	Altri servizi non sanitari	428.209	18.644	409.565	4%
	Abbonamenti	32.080		32.080	0%
	Servizio gestione archivi aziendali	220.335		220.335	0%
	Servizio di mediazione linguistica	169.811		169.811	0%
BA1890	Formazione (esternalizzata e non) da pubblico	23.384		23.384	0%
BA1900	Formazione (esternalizzata e non) da privato	262.962		262.962	0%
BA1910	Manutenzione e riparazione (ordinaria esternalizzata):	6.504.232	526.158	5.978.074	8%
BA1920	Manutenzione e riparazione ai fabbricati e loro pertinenze	1.241.801	115.749	1.126.052	9%
BA1930	Manutenzione e riparazione agli impianti e macchinari	1.127.331	407.875	719.457	36%
BA1940	Manutenzione e riparazione alle attrezzature sanitarie e scientifiche	2.278.748	2.534	2.276.215	0%
BA1950	Manutenzione e riparazione ai mobili e arredi	7.477		7.477	0%
BA1960	Manutenzione e riparazione agli automezzi	165.999		165.999	0%
BA1970	Altre manutenzioni e riparazioni	1.682.876		1.682.876	0%
BA1980	Manutenzioni e riparazioni da Aziende sanitarie pubbliche della Regione	0		0	0%
	TOTALE	31.491.407	7.874.750	23.616.657	25%

Tab. 64 - Dettaglio costi per contratti multiservizio

21. Costi del personale

CODICE MOD. CE	COSTI DEL PERSONALE	Valore CE al 31/12/2018	Valore CE al 31/12/2017	Variazioni importo	Variazioni %
BA2090	PERSONALE DEL RUOLO SANITARIO	104.561.782	104.031.220	530.561	1%
BA2100	Costo del personale dirigente ruolo sanitario	50.742.432	51.198.286	-455.854	-1%
BA2110	Costo del personale dirigente medico	45.182.741	45.806.811	-624.070	-1%
BA2120	Costo del personale dirigente medico - tempo indeterminato	42.417.883	43.317.007	-899.124	-2%
	Voci di costo a carattere stipendiale	22.842.622	23.524.434	-681.813	-3%
	Retribuzione di posizione	7.247.520	7.291.617	-44.097	-1%
	Indennità di risultato	1.198.983	1.206.279	-7.295	-1%
	Altro trattamento accessorio	1.735.271	1.637.838	97.433	6%
	Oneri sociali su retribuzione	9.393.487	9.656.839	-263.352	-3%
	Altri oneri per il personale	0	0	0	0%
BA2130	Costo del personale dirigente medico - tempo determinato	2.764.859	2.489.804	275.054	11%
	Voci di costo a carattere stipendiale	1.595.753	1.446.139	149.614	10%
	Retribuzione di posizione	378.975	334.878	44.097	13%
	Indennità di risultato	62.695	55.400	7.295	13%
	Altro trattamento accessorio	91.003	68.439	22.564	33%
	Oneri sociali su retribuzione	636.433	584.949	51.484	9%
	Altri oneri per il personale	0	0	0	0%
BA2140	Costo del personale dirigente medico - altro	0	0	0	0%
BA2150	Costo del personale dirigente non medico	5.559.691	5.391.475	168.216	3%
BA2160	Costo del personale dirigente non medico - tempo indeterminato	4.891.759	4.867.559	24.200	0%
	Voci di costo a carattere stipendiale	3.174.159	3.179.302	-5.143	0%
	Retribuzione di posizione	447.598	446.801	797	0%
	Indennità di risultato	103.712	103.527	185	0%
	Altro trattamento accessorio	65.085	63.865	1.220	2%
	Oneri sociali su retribuzione	1.101.206	1.074.064	27.142	3%
	Altri oneri per il personale	0	0	0	0%
BA2170	Costo del personale dirigente non medico - tempo determinato	667.931	523.916	144.016	27%
	Voci di costo a carattere stipendiale	495.726	387.403	108.323	28%
	Retribuzione di posizione	8.554	9.350	-797	-9%
	Indennità di risultato	1.982	2.167	-185	-9%
	Altro trattamento accessorio	1.223	1.337	-114	-9%
	Oneri sociali su retribuzione	160.447	123.659	36.788	30%
	Altri oneri per il personale	0	0	0	0%
BA2180	Costo del personale dirigente non medico - altro	0	0	0	0%
BA2190	Costo del personale comparto ruolo sanitario	53.819.349	52.832.934	986.415	2%
BA2200	Costo del personale comparto ruolo sanitario - tempo indeterminato	51.127.253	49.534.891	1.592.361	3%
	Voci di costo a carattere stipendiale	30.006.803	29.206.585	800.217	3%
	Straordinario e indennità personale	7.359.950	4.770.156	2.589.794	54%
	Retribuzione per produttività personale	2.160.817	3.436.811	-1.275.994	-37%
	Altro trattamento accessorio	416.996	1.184.266	-767.270	-65%
	Oneri sociali su retribuzione	11.182.687	10.937.072	245.615	2%
	Altri oneri per il personale	0	0	0	0%
BA2210	Costo del personale comparto ruolo sanitario - tempo determinato	2.692.097	3.298.043	-605.946	-18%
	Voci di costo a carattere stipendiale	1.602.935	1.997.387	-394.452	-20%
	Straordinario e indennità personale	281.491	363.401	-81.910	-23%
	Retribuzione per produttività personale	121.664	90.442	31.222	35%
	Altro trattamento accessorio	20.879	82.755	-61.876	-75%
	Oneri sociali su retribuzione	665.128	764.057	-98.929	-13%
	Altri oneri per il personale	0	0	0	0%
BA2220	Costo del personale comparto ruolo sanitario - altro	0	0	0	0%

Tab. 66 - Costi del personale - ruolo sanitario

CODICE MOD. CE	COSTI DEL PERSONALE	Valore CE al 31/12/2018	Valore CE al 31/12/2017	Variazioni importo	Variazioni %
BA2230	PERSONALE DEL RUOLO PROFESSIONALE	745.195	822.544	-77.349	-9%
BA2240	Costo del personale dirigente ruolo professionale	745.195	822.544	-77.349	-9%
BA2250	Costo del personale dirigente ruolo professionale - tempo indeterminato	745.195	702.221	42.974	6%
	Voci di costo a carattere stipendiale	403.286	410.159	-6.873	-2%
	Retribuzione di posizione	116.820	117.697	-877	-1%
	Indennità di risultato	21.056	21.526	-469	-2%
	Altro trattamento accessorio	9.414	5.676	3.737	66%
	Oneri sociali su retribuzione	194.619	147.162	47.456	32%
	Altri oneri per il personale	0	0	0	0%
BA2260	Costo del personale dirigente ruolo professionale - tempo determinato	0	120.323	-120.323	-100%
	Voci di costo a carattere stipendiale	0	51.376	-51.376	-100%
	Retribuzione di posizione	0	26.142	-26.142	-100%
	Indennità di risultato	0	4.781	-4.781	-100%
	Altro trattamento accessorio	0	485	-485	-100%
	Oneri sociali su retribuzione	0	37.539	-37.539	-100%
	Altri oneri per il personale	0	0	0	0%
BA2270	Costo del personale dirigente ruolo professionale - altro	0	0	0	0%
BA2280	Costo del personale comparto ruolo professionale	0	0	0	0%
BA2290	Costo del personale comparto ruolo professionale - tempo indeterminato	0	0	0	0%
	Voci di costo a carattere stipendiale	0	0	0	0%
	Straordinario e indennità personale	0	0	0	0%
	Retribuzione per produttività personale	0	0	0	0%
	Altro trattamento accessorio	0	0	0	0%
	Oneri sociali su retribuzione	0	0	0	0%
	Altri oneri per il personale	0	0	0	0%
BA2300	Costo del personale comparto ruolo professionale - tempo determinato	0	0	0	0%
	Voci di costo a carattere stipendiale	0	0	0	0%
	Straordinario e indennità personale	0	0	0	0%
	Retribuzione per produttività personale	0	0	0	0%
	Altro trattamento accessorio	0	0	0	0%
	Oneri sociali su retribuzione	0	0	0	0%
	Altri oneri per il personale	0	0	0	0%
BA2310	Costo del personale comparto ruolo professionale - altro	0	0	0	0%

Tab. 67 - Costi del personale - ruolo professionale

CODICE MOD. CE	COSTI DEL PERSONALE	Valore CE al 31/12/2018	Valore CE al 31/12/2017	Variazioni importo	Variazioni %
BA2320	PERSONALE DEL RUOLO TECNICO	13.071.041	12.739.620	331.421	3%
BA2330	Costo del personale dirigente ruolo tecnico	72.770	73.119	-348	0%
<i>BA2340</i>	<i>Costo del personale dirigente ruolo tecnico - tempo indeterminato</i>	<i>72.770</i>	<i>73.119</i>	<i>-348</i>	<i>0%</i>
	Voci di costo a carattere stipendiale	44.377	44.378	0	0%
	Retribuzione di posizione	10.005	10.106	-101	-1%
	Indennità di risultato	1.837	1.848	-11	-1%
	Altro trattamento accessorio	186	188	-1	-1%
	Oneri sociali su retribuzione	16.365	16.600	-235	-1%
	Altri oneri per il personale	0	0	0	0%
<i>BA2350</i>	<i>Costo del personale dirigente ruolo tecnico - tempo determinato</i>	<i>0</i>	<i>0</i>	<i>0</i>	<i>0%</i>
	Voci di costo a carattere stipendiale	0	0	0	0%
	Retribuzione di posizione	0	0	0	0%
	Indennità di risultato	0	0	0	0%
	Altro trattamento accessorio	0	0	0	0%
	Oneri sociali su retribuzione	0	0	0	0%
	Altri oneri per il personale	0	0	0	0%
<i>BA2360</i>	<i>Costo del personale dirigente ruolo tecnico - altro</i>	<i>0</i>	<i>0</i>	<i>0</i>	<i>0%</i>
BA2370	Costo del personale comparto ruolo tecnico	12.998.270	12.666.501	331.769	3%
<i>BA2380</i>	<i>Costo del personale comparto ruolo tecnico - tempo indeterminato</i>	<i>12.496.698</i>	<i>12.089.231</i>	<i>407.466</i>	<i>3%</i>
	Voci di costo a carattere stipendiale	7.766.083	7.567.021	199.062	3%
	Straordinario e indennità personale	1.303.365	1.248.710	54.656	4%
	Retribuzione per produttività personale	515.397	429.601	85.796	20%
	Altro trattamento accessorio	156.966	165.260	-8.294	-5%
	Oneri sociali su retribuzione	2.754.886	2.678.639	76.247	3%
	Altri oneri per il personale	0	0	0	0%
<i>BA2390</i>	<i>Costo del personale comparto ruolo tecnico - tempo determinato</i>	<i>501.573</i>	<i>577.269</i>	<i>-75.697</i>	<i>-13%</i>
	Voci di costo a carattere stipendiale	303.584	344.371	-40.788	-12%
	Straordinario e indennità personale	56.212	46.613	9.599	21%
	Retribuzione per produttività personale	21.496	4.522	16.974	375%
	Altro trattamento accessorio	2.704	47.640	-44.936	-94%
	Oneri sociali su retribuzione	117.576	134.123	-16.547	-12%
	Altri oneri per il personale	0	0	0	0%
<i>BA2400</i>	<i>Costo del personale comparto ruolo tecnico - altro</i>	<i>0</i>	<i>0</i>	<i>0</i>	<i>0%</i>

Tab. 68 - Costi del personale - ruolo tecnico

CODICE MOD. CE	COSTI DEL PERSONALE	Valore CE al 31/12/2018	Valore CE al 31/12/2017	Variazioni importo	Variazioni %
BA2410	PERSONALE DEL RUOLO AMMINISTRATIVO	12.743.292	12.519.251	224.041	2%
BA2420	Costo del personale dirigente ruolo amministrativo	1.414.672	1.412.594	2.078	0%
BA2430	Costo del personale dirigente ruolo amministrativo - tempo indeterminato	1.414.672	1.412.594	2.078	0%
	Voci di costo a carattere stipendiale	709.185	702.297	6.889	1%
	Retribuzione di posizione	327.734	320.318	7.416	2%
	Indennità di risultato	63.846	58.584	5.262	9%
	Altro trattamento accessorio	8.858	29.971	-21.113	-70%
	Oneri sociali su retribuzione	305.048	301.424	3.624	1%
	Altri oneri per il personale	0	0	0	0%
BA2440	Costo del personale dirigente ruolo amministrativo - tempo determinato	0	0	0	0%
	Voci di costo a carattere stipendiale	0	0	0	0%
	Retribuzione di posizione	0	0	0	0%
	Indennità di risultato	0	0	0	0%
	Altro trattamento accessorio	0	0	0	0%
	Oneri sociali su retribuzione	0	0	0	0%
	Altri oneri per il personale	0	0	0	0%
BA2450	Costo del personale dirigente ruolo amministrativo - altro	0	0	0	0%
BA2460	Costo del personale comparto ruolo amministrativo	11.328.621	11.106.658	221.963	2%
BA2470	Costo del personale comparto ruolo amministrativo - tempo indeterminato	10.900.662	10.746.766	153.896	1%
	Voci di costo a carattere stipendiale	6.892.315	6.747.853	144.463	2%
	Straordinario e indennità personale	1.125.003	1.010.180	114.823	11%
	Retribuzione per produttività personale	434.600	587.876	-153.276	-26%
	Altro trattamento accessorio	67.079	40.951	26.128	64%
	Oneri sociali su retribuzione	2.381.665	2.359.907	21.758	1%
	Altri oneri per il personale	0	0	0	0%
BA2480	Costo del personale comparto ruolo amministrativo - tempo determinato	427.959	359.892	68.067	19%
	Voci di costo a carattere stipendiale	303.513	248.043	55.470	22%
	Straordinario e indennità personale	12.466	16.762	-4.296	-26%
	Retribuzione per produttività personale	12.806	2.261	10.545	466%
	Altro trattamento accessorio	0	7.692	-7.692	-100%
	Oneri sociali su retribuzione	99.174	85.134	14.040	16%
	Altri oneri per il personale	0	0	0	0%
BA2490	Costo del personale comparto ruolo amministrativo - altro	0	0	0	0%

Tab. 69 - Costi del personale - ruolo amministrativo

CP01 – Costi del personale

CP01 – NO	I costi del personale non hanno registrato significativi incrementi rispetto all'esercizio precedente. La variazione pari a + 0,8% è determinata dall'applicazione del CCNL 2016-2018 comparto sanità.
------------------	--

	IMPORTO FONDO AL 31/12/2010	IMPORTO FONDO AL 01/01/2018	PERSONALE PRESENTE AL 01/01/2018	PERSONALE ASSUNTO NELL'ANNO 2018	PERSONALE CESSATO NELL'ANNO 2018	PERSONALE PRESENTE AL 31/12/2018	IMPORTO FONDO AL 31/12/2018	VARIAZIONE FONDO ANNO 2017 VS FONDO ANNO 2010	VARIAZIONE FONDO ANNO 2018 VS FONDO INZIALE ANNO 2018
	(1)	(2)	(3)	(4)	(5)	(6)=(3)+(4)-(5)	(7)	(8)=(7)-(1)	(9)=(7)-(2)
MEDICI E VETERINARI			423	36	43	416		0	0
- Fondo specificità medica, retribuzione di posizione, equiparazione, specifico trattamento	7.401.647	7.626.494					7.626.494	224.847	0
- Fondo trattamento accessorio condizioni di lavoro	1.318.685	1.558.621					1.558.621	239.936	0
-Fondo retribuzione di risultato e qualità prestazioni individuale	1.252.904	1.261.679					1.261.679	8.775	0
DIRIGENTI NON MEDICI SPTA			90	0	6	84		0	0
- Fondo specificità medica, retribuzione di posizione, equiparazione, specifico trattamento	926.490	930.415					930.415	3.925	0
- Fondo trattamento accessorio condizioni di lavoro	121.600	74.003					74.003	-47.597	0
-Fondo retribuzione di risultato e qualità prestazioni individuale	193.086	192.433					192.433	-653	0
PERSONALE NON DIRIGENTE			1.995	151	145	2.001		0	0
- Fondo fasce, posizioni organizzative, ex indennità di qualificazione professionale e indennità professionale specifica	6.415.798	6.516.831						-6.415.798	-6.516.831
- Fondo lavoro straordinario e remunerazione di particolari condizioni di disagio pericolo o danno	3.339.221	3.444.221					6.522.595	3.183.374	3.078.374
-Fondo della produttività collettiva per il miglioramento dei servizi e premio della qualità delle prestazioni individuali	3.295.854	3.213.214					6.893.058	3.597.204	3.679.844
TOTALE	24.265.287	24.817.911	2.508	187	194	2.501	25.059.299	794.012	241.388

Tab. 70 - Consistenza e movimentazione dei fondi del personale

22. Oneri diversi di gestione

CODICE MOD. CE	DETTAGLIO ONERI DIVERSI DI GESTIONE	Valore CE al 31/12/2018	Valore CE al 31/12/2017	Variazioni importo	Variazioni %
BA2510	Imposte e tasse (escluso IRAP e IRES)	692.207	706.040	-13.833	-2%
BA2520	Perdite su crediti	0	0	0	0%
BA2540	Indennità, rimborso spese e oneri sociali per gli Organi Direttivi e Collegio Sindacale	486.948	493.039	-6.091	-1%
	<i>DG, DA, DS</i>	425.548	429.604	-4.056	-1%
	<i>Collegio Sindacale</i>	61.399	63.435	-2.035	-3%
BA2550	Altri oneri diversi di gestione	754.532	266.711	487.821	183%
	<i>Spese processuali</i>	130.445	69.111	61.334	89%
	<i>Altri costi</i>	624.087	197.600	426.487	216%
	TOTALE	1.933.687	1.465.790	467.897	32%

Tab. 71 – Dettaglio oneri diversi di gestione

Altre informazioni relative agli oneri diversi di gestione.

Informazione	Caso presente in azienda?	Se sì, illustrare
OG01. Sono state rilevate significative variazioni rispetto all'esercizio precedente?	NO	

23. Accantonamenti

CODICE MOD. CE	DETTAGLIO ACCANTONAMENTI	Valore CE al 31/12/2018	Valore CE al 31/12/2017	Variazioni importo	Variazioni %
	Accantonamenti per rischi:	1.678.311	1.462.750	215.561	15%
BA2710	Accantonamenti per cause civili ed oneri processuali	228.311	40.000	188.311	471%
BA2720	Accantonamenti per contenzioso personale dipendente	0	176.000	-176.000	-100%
BA2730	Accantonamenti per rischi connessi all'acquisto di prestazioni sanitarie da privato	0	0	0	0%
BA2740	Accantonamenti per copertura diretta dei rischi (autoassicurazione)	1.450.000	1.246.750	203.250	16%
BA2750	Altri accantonamenti per rischi	0	0	0	0%
	Fondo franchigia	0	0	0	0%
	Fondo ferie e straordinari personale dipendente	0	0	0	0%
BA2760	Accantonamenti per premio di operosità (SUMAI)	355.000	285.000	70.000	25%
	Accantonamenti per quote inutilizzate di contributi vincolati:	1.598.489	4.435.456	-2.836.967	-64%
BA2780	Accantonamenti per quote inutilizzate contributi da Regione e Prov. Aut. per quota F.S. vincolato	0	0	0	0%
BA2790	Accantonamenti per quote inutilizzate contributi da soggetti pubblici (extra fondo) vincolati	1.551.921	4.114.722	-2.562.801	-62%
BA2800	Accantonamenti per quote inutilizzate contributi da soggetti pubblici per ricerca	0	112.734	-112.734	-100%
BA2810	Accantonamenti per quote inutilizzate contributi vincolati da privati	46.568	208.000	-161.433	-78%
	Altri accantonamenti:	2.128.407	3.087.069	-958.662	-31%
BA2830	Accantonamenti per interessi di mora	0	0	0	0%
BA2840	Acc. Rinnovi convenzioni MMG/PLS/MCA	984.000	984.000	0	0%
BA2850	Acc. Rinnovi convenzioni Medici Sumai	94.000	94.000	0	0%
BA2860	Acc. Rinnovi contratt.: dirigenza medica	653.083	653.083	0	0%
BA2870	Acc. Rinnovi contratt.: dirigenza non medica	103.171	103.171	0	0%
BA2880	Acc. Rinnovi contratt.: comparto	0	1.068.816	-1.068.816	-100%
BA2890	Altri accantonamenti	294.153	183.999	110.154	60%
	<i>Fondo spese legali</i>	<i>85.288</i>	<i>33.313</i>	<i>51.975</i>	<i>156%</i>
	<i>Fondo indennità organi istituzionali</i>	<i>57.197</i>	<i>57.187</i>	<i>10</i>	<i>0%</i>
	<i>Fondo personale in quiescenza</i>	<i>0</i>	<i>0</i>	<i>0</i>	<i>0%</i>
	<i>Fondo manutenzioni cicliche</i>	<i>0</i>	<i>0</i>	<i>0</i>	<i>0%</i>
	<i>Incentivi funzioni tecniche art. 113 D.Lgs 50/2016</i>	<i>60.804</i>	<i>0</i>	<i>60.804</i>	<i>0%</i>
	<i>Fondo Alpi</i>	<i>90.865</i>	<i>93.499</i>	<i>-2.634</i>	<i>-3%</i>
	TOTALE	5.760.206	9.270.275	-3.510.068	-38%

Tab. 72 - Dettaglio accantonamenti

AC01 – Altri accantonamenti

Informazione	Caso presente in azienda?	Se sì, illustrare
AC01. La voce "Altri accantonamenti" è stata movimentata? Se sì, a fronte di quali rischi?	SI	Il dettaglio è reso nella tabella precedente

24. Proventi e oneri finanziari

OF01 – Proventi e oneri finanziari

Informazione	Caso presente in azienda?		Se sì, illustrare
OF01. Sono state rilevate significative variazioni rispetto all'esercizio precedente?		SI	La significativa variazione è dovuta ad interessi passivi su mutui generati dalla chiusura del piano di preammortamento al 30/06/2017. Tale circostanza ha determinato il fatto che solo nel 2018 si è provveduto al rimborso di due rate.
OF02. Nell'esercizio sono stati sostenuti oneri finanziari? Se sì, da quale operazione derivano?		SI	Si veda tabella seguente

CA0000	C) Proventi e oneri finanziari	-1.450.591
CA0010	C.1) Interessi attivi	1.832
	INTERESSI ATTIVI SU C/C BANCARI E C/C POSTALI	15
	INTERESSI ATT. DI MORA	1.817
CA0050	C.2) Altri proventi	6
	PROVENTI DA PARTECIPAZIONI	6
CA0110	C.3) Interessi passivi	-1.333.045
	INTERESSI PASSIVI SU ANTICIPAZIONI ISTITUTO TESORIERE	-183
	INTERESSI PASSIVI SU MUTUI	-1.317.385
	INTERESSI PASSIVI V/ FORNITORI	15.477
CA0150	C.4) Altri oneri	-119.384
	SPESE PER SERVIZIO DI TESORERIA	-104.448
	SPESE SU C/C POSTALI	-14.936

25. Rettifiche di valore di attività finanziarie

RF01 –Rettifiche di valore di attività finanziarie

Informazione	Caso presente in azienda?		Se sì, illustrare
RF01. Nell'esercizio sono state rilevate rettifiche di valore di attività finanziarie?	NO		

26. Proventi e oneri straordinari

PS01 – Plusvalenze/Minusvalenze

Informazione	Caso presente in azienda?		Se sì, illustrare
PS01. Nell'esercizio sono state rilevate plusvalenze/minusvalenze?		SI	Sono state registrate minusvalenze per € 1.402 per messa fuori uso di mobili e arredi per le quali si è provveduto alla relativa sterilizzazione

PS02 - Sopravvenienze attive				
CONTO	DESCRIZIONE CONTO	ANNO	IMPOR TO	SOGGETTO
AA0430	A.4.A.1.9) Altre prestazioni sanitarie e socio-sanitarie a rilevanza sanitaria	2017	995	Aziende Sanitarie della Regione
AA0440	A.4.A.2) Ricavi per prestaz. sanitarie e sociosanitarie a rilevanza sanitaria erogate ad altri soggetti pubblici	2016	14.843	Soggetti Pubblici
AA0440	A.4.A.2) Ricavi per prestaz. sanitarie e sociosanitarie a rilevanza sanitaria erogate ad altri soggetti pubblici	2017	1.984	Soggetti Pubblici
AA0620	A.4.B.1) Prestazioni di ricovero da priv. Extraregione in compensazione (mobilità attiva)	2016	3.389.692	Privati
AA0660	A.4.C) Ricavi per prestazioni sanitarie e sociosanitarie a rilevanza sanitaria erogate a privati	1998	1	Privati
AA0660	A.4.C) Ricavi per prestazioni sanitarie e sociosanitarie a rilevanza sanitaria erogate a privati	2000	2	Privati
AA0660	A.4.C) Ricavi per prestazioni sanitarie e sociosanitarie a rilevanza sanitaria erogate a privati	2007	6	Privati
AA0660	A.4.C) Ricavi per prestazioni sanitarie e sociosanitarie a rilevanza sanitaria erogate a privati	2013	11.772	Privati
AA0660	A.4.C) Ricavi per prestazioni sanitarie e sociosanitarie a rilevanza sanitaria erogate a privati	2015	2.394	Privati
AA0660	A.4.C) Ricavi per prestazioni sanitarie e sociosanitarie a rilevanza sanitaria erogate a privati	2016	29.390	Privati
AA0660	A.4.C) Ricavi per prestazioni sanitarie e sociosanitarie a rilevanza sanitaria erogate a privati	2017	213.444	Privati
AA0690	A.4.D.2) Ricavi per prestazioni sanitarie intramoenia - Area specialistica	2016	165	Privati
AA0690	A.4.D.2) Ricavi per prestazioni sanitarie intramoenia - Area specialistica	2017	3.415	Privati
AA0700	A.4.D.3) Ricavi per prestazioni sanitarie intramoenia - Area sanità pubblica	2016	2.554	Privati
AA0760	A.5.A) Rimborsi assicurativi	2017	5.629	Privati
AA0810	A.5.C.1) Rimborso degli oneri stipendiali del personale dipendente dell'azienda in posizione di comando presso Aziende sanitarie pubb	2015	7.730	Aziende Sanitarie della Regione
AA0810	A.5.C.1) Rimborso degli oneri stipendiali del personale dipendente dell'azienda in posizione di comando presso Aziende sanitarie pubb	2017	315	Aziende Sanitarie della Regione
AA0820	A.5.C.2) Rimborsi per acquisto beni da parte di Aziende sanitarie pubbliche della Regione	2017	851	Aziende Sanitarie della Regione
AA0830	A.5.C.3) Altri concorsi, recuperi e rimborsi da parte di Aziende sanitarie pubbliche della Regione	2015	2.795	Aziende Sanitarie della Regione
AA0830	A.5.C.3) Altri concorsi, recuperi e rimborsi da parte di Aziende sanitarie pubbliche della Regione	2017	16.703	Aziende Sanitarie della Regione
AA0860	A.5.D.2) Rimborsi per acquisto beni da parte di altri soggetti pubblici	2016	8	Soggetti Pubblici
AA0860	A.5.D.2) Rimborsi per acquisto beni da parte di altri soggetti pubblici	2017	26	Soggetti Pubblici
AA0870	A.5.D.3) Altri concorsi, recuperi e rimborsi da parte di altri soggetti pubblici	2017	1.892	Soggetti Pubblici
AA0930	A.5.E.2) Altri concorsi, recuperi e rimborsi da privati	2012	1.000	Privati
AA0930	A.5.E.2) Altri concorsi, recuperi e rimborsi da privati	2013	15.000	Privati
AA0930	A.5.E.2) Altri concorsi, recuperi e rimborsi da privati	2014	15.000	Privati
AA0930	A.5.E.2) Altri concorsi, recuperi e rimborsi da privati	2016	11.117	Privati
AA0930	A.5.E.2) Altri concorsi, recuperi e rimborsi da privati	2017	1.169	Privati
AA0950	A.6.A) Compartecipazione alla spesa per prestazioni sanitarie - Ticket sulle prestazioni di specialistica ambulatoriale	2009	464	Privati
AA0950	A.6.A) Compartecipazione alla spesa per prestazioni sanitarie - Ticket sulle prestazioni di specialistica ambulatoriale	2010	889	Privati
AA0950	A.6.A) Compartecipazione alla spesa per prestazioni sanitarie - Ticket sulle prestazioni di specialistica ambulatoriale	2011	852	Privati
AA0950	A.6.A) Compartecipazione alla spesa per prestazioni sanitarie - Ticket sulle prestazioni di specialistica ambulatoriale	2012	3.188	Privati
AA0950	A.6.A) Compartecipazione alla spesa per prestazioni sanitarie - Ticket sulle prestazioni di specialistica ambulatoriale	2013	51.718	Privati
AA0950	A.6.A) Compartecipazione alla spesa per prestazioni sanitarie - Ticket sulle prestazioni di specialistica ambulatoriale	2014	25.108	Privati
AA0950	A.6.A) Compartecipazione alla spesa per prestazioni sanitarie - Ticket sulle prestazioni di specialistica ambulatoriale	2015	46	Privati
AA0950	A.6.A) Compartecipazione alla spesa per prestazioni sanitarie - Ticket sulle prestazioni di specialistica ambulatoriale	2016	592	Privati
AA0950	A.6.A) Compartecipazione alla spesa per prestazioni sanitarie - Ticket sulle prestazioni di specialistica ambulatoriale	2017	1.184	Privati

CONTO	DESCRIZIONE CONTO	ANNO	IMPORTO	SOGGETTO
AA0960	A.6.B) Compartecipazione alla spesa per prestazioni sanitarie - Ticket sul pronto soccorso	2017	603	Privati
AA1070	A.9.A) Ricavi per prestazioni non sanitarie	2015	250	Privati
AA1070	A.9.A) Ricavi per prestazioni non sanitarie	2016	220	Privati
AA1070	A.9.A) Ricavi per prestazioni non sanitarie	2017	3.170	Privati
AA1080	A.9.B) Fitti attivi ed altri proventi da attività immobiliari	2014	83	Privati
AA1080	A.9.B) Fitti attivi ed altri proventi da attività immobiliari	2015	167	Privati
BA0040	B.1.A.1.1) Medicinali con AIC, ad eccezione di vaccini ed emoderivati di produzione regionale	2013	12	Privati
BA0040	B.1.A.1.1) Medicinali con AIC, ad eccezione di vaccini ed emoderivati di produzione regionale	2014	5	Privati
BA0050	B.1.A.1.2) Medicinali senza AIC	2012	13	Privati
BA0220	B.1.A.3.1) Dispositivi medici	2016	2	Privati
BA0240	B.1.A.3.3) Dispositivi medico diagnostici in vitro (IVD)	2013	1	Privati
BA0380	B.1.B.7) Beni e prodotti non sanitari da Aziende sanitarie pubbliche della Regione	2013	105	Soggetti Pubblici
BA0620	B.2.A.3.5.D) Servizi sanitari per assistenza specialistica da altri privati	2011	4	Privati
BA1180	B.2.A.12.4) - da privato (intraregionale)	2017	4	Privati
BA1300	B.2.A.14.2) Rimborsi per cure all'estero	2010	101.537	Privati
BA1600	B.2.B.1.3) Mensa	2017	1	Privati
BA1670	B.2.B.1.10) Altre utenze	2017	5	Privati
BA1900	B.2.B.3.2) Formazione (esternalizzata e non) da privato	2017	79	Privati
BA2470	B.8.B.1) Costo del personale comparto ruolo amministrativo - tempo indeterminato	2017	21	Privati
BA2550	B.9.C.2) Altri oneri diversi di gestione	2016	7	Privati
BA2720	B.16.A.2) Accantonamenti per contenzioso personale dipendente	2015	246.205	Personale Dipendente
BA2740	B.16.A.4) Accantonamenti per copertura diretta dei rischi (autoassicurazione)	2015	144.698	Privati
BA2840	B.16.D.2) Acc. Rinnovi convenzioni MMG/PLS/MCA	2015	1.007.011	Personale convenzionato
BA2850	B.16.D.3) Acc. Rinnovi convenzioni Medici Sumai	2015	480.038	Personale convenzionato
BA2890	B.16.D.7) Altri accantonamenti	2015	649.531	Personale Dipendente
YA0020	Y.1.A) IRAP relativa a personale dipendente	2012	79.580	Personale Dipendente
YA0020	Y.1.A) IRAP relativa a personale dipendente	2017	61.224	Personale Dipendente
YA0030	Y.1.B) IRAP relativa a collaboratori e personale assimilato a lavoro dipendente	2017	338	Personale Dipendente
YA0070	Y.2.A) IRES su attività istituzionale	2017	25.364	Soggetti Pubblici
EA0050	E.1.B.2) Sopravvenienze Attive		6.634.207	

PS03 - Insussistenze attive				
CONTO	DESCRIZIONE CONTO	ANNO	IMPORTO	SOGGETTO
BA0040	B.1.A.1.1) Medicinali con AIC, ad eccezione di vaccini ed emoderivati di produzione regionale	2000	218	Privati
BA0040	B.1.A.1.1) Medicinali con AIC, ad eccezione di vaccini ed emoderivati di produzione regionale	2008	14	Privati
BA0040	B.1.A.1.1) Medicinali con AIC, ad eccezione di vaccini ed emoderivati di produzione regionale	2012	67	Privati
BA0040	B.1.A.1.1) Medicinali con AIC, ad eccezione di vaccini ed emoderivati di produzione regionale	2013	47	Privati
BA0040	B.1.A.1.1) Medicinali con AIC, ad eccezione di vaccini ed emoderivati di produzione regionale	2015	1.675	Privati
BA0220	B.1.A.3.1) Dispositivi medici	2009	192	Privati
BA0220	B.1.A.3.1) Dispositivi medici	2012	544	Privati
BA0220	B.1.A.3.1) Dispositivi medici	2017	2.888	Privati
BA0260	B.1.A.5) Materiali per la profilassi (vaccini)	2015	3.025	Privati
BA0370	B.1.B.6) Altri beni e prodotti non sanitari	2015	14.833	Privati
BA0370	B.1.B.6) Altri beni e prodotti non sanitari	2017	5.349	Privati
BA0430	B.2.A.1.1.A) Costi per assistenza MMG	2009	636.600	Personale Convenzionato
BA0430	B.2.A.1.1.A) Costi per assistenza MMG	2016	105	Personale Convenzionato
BA0430	B.2.A.1.1.A) Costi per assistenza MMG	2017	414.683	Personale Convenzionato
BA0440	B.2.A.1.1.B) Costi per assistenza PLS	2014	101	Personale Convenzionato
BA0440	B.2.A.1.1.B) Costi per assistenza PLS	2016	2.215	Personale Convenzionato
BA0440	B.2.A.1.1.B) Costi per assistenza PLS	2017	32.673	Personale Convenzionato
BA0460	B.2.A.1.1.D) Altro (medicina dei servizi, psicologi, medici 118, ecc)	2017	23.680	Personale Convenzionato
BA0510	B.2.A.2.2) - da pubblico (Aziende sanitarie pubbliche della Regione)- Mobilità intraregionale	2017	936	Aziende Sanitarie della Regione
BA0560	B.2.A.3.3) - da pubblico (Extraregione)	2017	2.000	Soggetti Pubblici
BA0570	B.2.A.3.4) - da privato - Medici SUMAI	2013	2.749	Personale Convenzionato
BA0570	B.2.A.3.4) - da privato - Medici SUMAI	2014	2.175	Personale Convenzionato
BA0570	B.2.A.3.4) - da privato - Medici SUMAI	2015	2.719	Personale Convenzionato
BA0570	B.2.A.3.4) - da privato - Medici SUMAI	2016	2.135	Personale Convenzionato
BA0570	B.2.A.3.4) - da privato - Medici SUMAI	2017	27.857	Personale Convenzionato
BA0610	B.2.A.3.5.C) Servizi sanitari per assistenza specialistica da Case di Cura private	2014	153	Privati
BA0610	B.2.A.3.5.C) Servizi sanitari per assistenza specialistica da Case di Cura private	2016	6.000	Privati
BA0610	B.2.A.3.5.C) Servizi sanitari per assistenza specialistica da Case di Cura private	2017	1.257	Privati
BA0620	B.2.A.3.5.D) Servizi sanitari per assistenza specialistica da altri privati	2011	15	Privati
BA0620	B.2.A.3.5.D) Servizi sanitari per assistenza specialistica da altri privati	2015	5.041	Privati
BA0620	B.2.A.3.5.D) Servizi sanitari per assistenza specialistica da altri privati	2016	1.000	Privati
BA0620	B.2.A.3.5.D) Servizi sanitari per assistenza specialistica da altri privati	2017	5.050	Privati
BA0630	B.2.A.3.6) - da privato per cittadini non residenti - Extraregione (mobilità attiva in compensazione)	2017	355	Privati
BA0680	B.2.A.4.4) - da privato (intraregionale)	2014	34.431	Privati
BA0680	B.2.A.4.4) - da privato (intraregionale)	2015	919	Privati
BA0680	B.2.A.4.4) - da privato (intraregionale)	2016	500	Privati
BA0680	B.2.A.4.4) - da privato (intraregionale)	2017	280	Privati

CONTO	DESCRIZIONE CONTO	ANNO	IMPORTO	SOGGETTO
BA0690	B.2.A.4.5) - da privato (extraregionale)	2017	1.562	Privati
BA0720	B.2.A.5.2) - da pubblico (altri soggetti pubbl. della Regione)	2015	2.003	Soggetti Pubblici
BA0720	B.2.A.5.2) - da pubblico (altri soggetti pubbl. della Regione)	2016	2.442	Soggetti Pubblici
BA0720	B.2.A.5.2) - da pubblico (altri soggetti pubbl. della Regione)	2017	300	Soggetti Pubblici
BA0740	B.2.A.5.4) - da privato	2016	7.379	Privati
BA0740	B.2.A.5.4) - da privato	2017	8.385	Privati
BA0770	B.2.A.6.2) - da pubblico (altri soggetti pubbl. della Regione)	2015	1.007	Soggetti Pubblici
BA0770	B.2.A.6.2) - da pubblico (altri soggetti pubbl. della Regione)	2016	2.498	Soggetti Pubblici
BA0770	B.2.A.6.2) - da pubblico (altri soggetti pubbl. della Regione)	2017	12.439	Soggetti Pubblici
BA0790	B.2.A.6.4) - da privato	2012	374	Privati
BA0790	B.2.A.6.4) - da privato	2014	3.965	Privati
BA0790	B.2.A.6.4) - da privato	2015	577	Privati
BA0790	B.2.A.6.4) - da privato	2016	33.740	Privati
BA0790	B.2.A.6.4) - da privato	2017	168.640	Privati
BA0870	B.2.A.7.4.C) Servizi sanitari per assistenza ospedaliera da Case di Cura private	2010	151.355	Privati
BA0870	B.2.A.7.4.C) Servizi sanitari per assistenza ospedaliera da Case di Cura private	2011	57.798	Privati
BA0870	B.2.A.7.4.C) Servizi sanitari per assistenza ospedaliera da Case di Cura private	2012	239.500	Privati
BA0870	B.2.A.7.4.C) Servizi sanitari per assistenza ospedaliera da Case di Cura private	2013	8.874	Privati
BA0870	B.2.A.7.4.C) Servizi sanitari per assistenza ospedaliera da Case di Cura private	2014	120.464	Privati
BA0870	B.2.A.7.4.C) Servizi sanitari per assistenza ospedaliera da Case di Cura private	2017	7.625	Privati
BA0880	B.2.A.7.4.D) Servizi sanitari per assistenza ospedaliera da altri privati	2014	3.144	Privati
BA0880	B.2.A.7.4.D) Servizi sanitari per assistenza ospedaliera da altri privati	2015	1.695	Privati
BA0890	B.2.A.7.5) - da privato per cittadini non residenti - Extraregione (mobilità attiva in compensazione)	2011	29.456	Privati
BA0890	B.2.A.7.5) - da privato per cittadini non residenti - Extraregione (mobilità attiva in compensazione)	2012	34.861	Privati
BA0890	B.2.A.7.5) - da privato per cittadini non residenti - Extraregione (mobilità attiva in compensazione)	2014	15.000	Privati
BA0890	B.2.A.7.5) - da privato per cittadini non residenti - Extraregione (mobilità attiva in compensazione)	2015	41.396	Privati
BA0890	B.2.A.7.5) - da privato per cittadini non residenti - Extraregione (mobilità attiva in compensazione)	2016	7.552	Privati
BA0890	B.2.A.7.5) - da privato per cittadini non residenti - Extraregione (mobilità attiva in compensazione)	2017	421	Privati
BA0970	B.2.A.9.1) - da pubblico (Aziende sanitarie pubbliche della Regione) - Mobilità intraregionale	2017	5.810	Aziende Sanitarie della Regione
BA1130	B.2.A.11.4) - da privato	2017	169	Privati
BA1160	B.2.A.12.2) - da pubblico (altri soggetti pubblici della Regione)	2011	6.000	Soggetti Pubblici
BA1160	B.2.A.12.2) - da pubblico (altri soggetti pubblici della Regione)	2012	1.000	Soggetti Pubblici
BA1160	B.2.A.12.2) - da pubblico (altri soggetti pubblici della Regione)	2013	1.000	Soggetti Pubblici
BA1160	B.2.A.12.2) - da pubblico (altri soggetti pubblici della Regione)	2014	1.000	Soggetti Pubblici
BA1160	B.2.A.12.2) - da pubblico (altri soggetti pubblici della Regione)	2015	1.000	Soggetti Pubblici
BA1160	B.2.A.12.2) - da pubblico (altri soggetti pubblici della Regione)	2016	1.000	Soggetti Pubblici
BA1160	B.2.A.12.2) - da pubblico (altri soggetti pubblici della Regione)	2017	2.029	Soggetti Pubblici
BA1180	B.2.A.12.4) - da privato (intraregionale)	1998	218	Privati

CONTO	DESCRIZIONE CONTO	ANNO	IMPORTO	SOGGETTO
BA1180	B.2.A.12.4) - da privato (intraregionale)	1999	207	Privati
BA1180	B.2.A.12.4) - da privato (intraregionale)	2015	7.462	Privati
BA1180	B.2.A.12.4) - da privato (intraregionale)	2016	12.149	Privati
BA1180	B.2.A.12.4) - da privato (intraregionale)	2017	15.805	Privati
BA1290	B.2.A.14.1) Contributi ad associazioni di volontariato	2010	2.522.713	Privati
BA1290	B.2.A.14.1) Contributi ad associazioni di volontariato	2016	374	Privati
BA1290	B.2.A.14.1) Contributi ad associazioni di volontariato	2017	415	Privati
BA1320	B.2.A.14.4) Contributo Legge 210/92	2008	78.407	Privati
BA1330	B.2.A.14.5) Altri rimborsi, assegni e contributi	2016	1.122	Privati
BA1330	B.2.A.14.5) Altri rimborsi, assegni e contributi	2017	8.575	Privati
BA1360	B.2.A.15.1) Consulenze sanitarie e sociosan. da Aziende sanitarie pubbliche della Regione	2013	3.667	Aziende Sanitarie della Regione
BA1370	B.2.A.15.2) Consulenze sanitarie e sociosanit. da terzi - Altri soggetti pubblici	2013	4.000	Soggetti Pubblici
BA1370	B.2.A.15.2) Consulenze sanitarie e sociosanit. da terzi - Altri soggetti pubblici	2014	4.539	Soggetti Pubblici
BA1370	B.2.A.15.2) Consulenze sanitarie e sociosanit. da terzi - Altri soggetti pubblici	2015	4.316	Soggetti Pubblici
BA1400	B.2.A.15.3.B) Altre consulenze sanitarie e sociosanitarie da privato	2016	500	Privati
BA1400	B.2.A.15.3.B) Altre consulenze sanitarie e sociosanitarie da privato	2017	2.776	Privati
BA1440	B.2.A.15.3.F) Altre collaborazioni e prestazioni di lavoro - area sanitaria	2013	44.719	Privati
BA1440	B.2.A.15.3.F) Altre collaborazioni e prestazioni di lavoro - area sanitaria	2014	13.815	Privati
BA1440	B.2.A.15.3.F) Altre collaborazioni e prestazioni di lavoro - area sanitaria	2017	1.165	Privati
BA1510	B.2.A.16.2) Altri servizi sanitari e sociosanitari a rilevanza sanitaria da pubblico - Altri soggetti pubblici della Regione	2015	8.333	Soggetti Pubblici
BA1510	B.2.A.16.2) Altri servizi sanitari e sociosanitari a rilevanza sanitaria da pubblico - Altri soggetti pubblici della Regione	2016	295	Soggetti Pubblici
BA1510	B.2.A.16.2) Altri servizi sanitari e sociosanitari a rilevanza sanitaria da pubblico - Altri soggetti pubblici della Regione	2017	13.180	Soggetti Pubblici
BA1530	B.2.A.16.4) Altri servizi sanitari da privato	2014	15.000	Privati
BA1530	B.2.A.16.4) Altri servizi sanitari da privato	2016	447	Privati
BA1530	B.2.A.16.4) Altri servizi sanitari da privato	2017	4.888	Privati
BA1590	B.2.B.1.2) Pulizia	2014	355	Privati
BA1590	B.2.B.1.2) Pulizia	2015	355	Privati
BA1590	B.2.B.1.2) Pulizia	2016	1.743	Privati
BA1590	B.2.B.1.2) Pulizia	2017	1.743	Privati
BA1620	B.2.B.1.5) Servizi di assistenza informatica	2017	739	Privati
BA1640	B.2.B.1.7) Smaltimento rifiuti	2000	11.362	Privati
BA1640	B.2.B.1.7) Smaltimento rifiuti	2017	77	Privati
BA1660	B.2.B.1.9) Utenze elettricità	2016	209	Privati
BA1660	B.2.B.1.9) Utenze elettricità	2017	19.888	Privati
BA1670	B.2.B.1.10) Altre utenze	2015	952	Privati
BA1670	B.2.B.1.10) Altre utenze	2016	3.726	Privati
BA1670	B.2.B.1.10) Altre utenze	2017	4.086	Privati
BA1690	B.2.B.1.11.A) Premi di assicurazione - R.C. Professionale	2008	129.000	Privati

CONTO	DESCRIZIONE CONTO	ANNO	IMPORTO	SOGGETTO
BA1690	B.2.B.1.11.A) Premi di assicurazione - R.C. Professionale	2009	100.000	Privati
BA1700	B.2.B.1.11.B) Premi di assicurazione - Altri premi assicurativi	2014	1.396	Privati
BA1700	B.2.B.1.11.B) Premi di assicurazione - Altri premi assicurativi	2015	4.330	Privati
BA1700	B.2.B.1.11.B) Premi di assicurazione - Altri premi assicurativi	2016	587	Privati
BA1700	B.2.B.1.11.B) Premi di assicurazione - Altri premi assicurativi	2017	2.735	Privati
BA1720	B.2.B.1.12.A) Altri servizi non sanitari da pubblico (Aziende sanitarie pubbliche della Regione)	2013	5.500	Aziende Sanitarie della Regione
BA1720	B.2.B.1.12.A) Altri servizi non sanitari da pubblico (Aziende sanitarie pubbliche della Regione)	2015	131	Aziende Sanitarie della Regione
BA1740	B.2.B.1.12.C) Altri servizi non sanitari da privato	2015	1.104	Privati
BA1740	B.2.B.1.12.C) Altri servizi non sanitari da privato	2016	1.202	Privati
BA1740	B.2.B.1.12.C) Altri servizi non sanitari da privato	2017	2.782	Privati
BA1770	B.2.B.2.2) Consulenze non sanitarie da Terzi - Altri soggetti pubblici	2017	159	Soggetti Pubblici
BA1900	B.2.B.3.2) Formazione (esternalizzata e non) da privato	2009	52	Privati
BA1900	B.2.B.3.2) Formazione (esternalizzata e non) da privato	2012	412	Privati
BA1900	B.2.B.3.2) Formazione (esternalizzata e non) da privato	2015	6.776	Privati
BA1900	B.2.B.3.2) Formazione (esternalizzata e non) da privato	2016	6.542	Privati
BA1900	B.2.B.3.2) Formazione (esternalizzata e non) da privato	2017	172	Privati
BA1920	B.3.A) Manutenzione e riparazione ai fabbricati e loro pertinenze	2014	13.061	Privati
BA1920	B.3.A) Manutenzione e riparazione ai fabbricati e loro pertinenze	2015	10.382	Privati
BA1920	B.3.A) Manutenzione e riparazione ai fabbricati e loro pertinenze	2016	1.525	Privati
BA1920	B.3.A) Manutenzione e riparazione ai fabbricati e loro pertinenze	2017	2.926	Privati
BA1930	B.3.B) Manutenzione e riparazione agli impianti e macchinari	2006	984	Privati
BA1930	B.3.B) Manutenzione e riparazione agli impianti e macchinari	2007	626	Privati
BA1930	B.3.B) Manutenzione e riparazione agli impianti e macchinari	2010	1.020	Privati
BA1930	B.3.B) Manutenzione e riparazione agli impianti e macchinari	2015	1.758	Privati
BA1930	B.3.B) Manutenzione e riparazione agli impianti e macchinari	2016	1.176	Privati
BA1930	B.3.B) Manutenzione e riparazione agli impianti e macchinari	2017	24.272	Privati
BA1940	B.3.C) Manutenzione e riparazione alle attrezzature sanitarie e scientifiche	2006	10.800	Privati
BA1940	B.3.C) Manutenzione e riparazione alle attrezzature sanitarie e scientifiche	2016	9.298	Privati
BA1940	B.3.C) Manutenzione e riparazione alle attrezzature sanitarie e scientifiche	2017	11.658	Privati
BA1970	B.3.F) Altre manutenzioni e riparazioni	2012	7.549	Privati
BA1970	B.3.F) Altre manutenzioni e riparazioni	2016	16.093	Privati
BA1970	B.3.F) Altre manutenzioni e riparazioni	2017	17.256	Privati
BA2000	B.4.A) Fitti passivi	2016	323	Privati
BA2000	B.4.A) Fitti passivi	2017	1.039	Privati
BA2200	B.5.B.1) Costo del personale comparto ruolo sanitario - tempo indeterminato	2014	162	Personale Dipendente
BA2200	B.5.B.1) Costo del personale comparto ruolo sanitario - tempo indeterminato	2017	1.851	Personale Dipendente
BA2480	B.8.B.2) Costo del personale comparto ruolo amministrativo - tempo determinato	2017	379	Personale Dipendente
BA2550	B.9.C.2) Altri oneri diversi di gestione	1996	10.932	Privati

CONTO	DESCRIZIONE CONTO	ANNO	IMPORTO	SOGGETTO
BA2550	B.9.C.2) Altri oneri diversi di gestione	1997	108.725	Privati
BA2550	B.9.C.2) Altri oneri diversi di gestione	2008	24	Privati
BA2550	B.9.C.2) Altri oneri diversi di gestione	2014	382	Privati
BA2550	B.9.C.2) Altri oneri diversi di gestione	2015	1.500	Privati
BA2550	B.9.C.2) Altri oneri diversi di gestione	2017	2.824.944	Privati
CA0100	C.2.E) Utili su cambi	2006	30	Privati
CA0100	C.2.E) Utili su cambi	2017	120	Privati
CA0140	C.3.C) Altri interessi passivi	1996	450	Privati
CA0140	C.3.C) Altri interessi passivi	1997	1.229	Privati
CA0140	C.3.C) Altri interessi passivi	1998	8.568	Privati
CA0140	C.3.C) Altri interessi passivi	1999	1.165	Privati
CA0140	C.3.C) Altri interessi passivi	2000	1.361	Privati
CA0140	C.3.C) Altri interessi passivi	2001	2.249	Privati
CA0140	C.3.C) Altri interessi passivi	2002	432	Privati
CA0140	C.3.C) Altri interessi passivi	2004	25	Privati
CA0140	C.3.C) Altri interessi passivi	2005	11.199	Privati
CA0140	C.3.C) Altri interessi passivi	2006	2.105	Privati
CA0140	C.3.C) Altri interessi passivi	2007	16.034	Privati
CA0140	C.3.C) Altri interessi passivi	2008	511	Privati
CA0140	C.3.C) Altri interessi passivi	2010	1.591	Privati
CA0140	C.3.C) Altri interessi passivi	2011	228	Privati
CA0140	C.3.C) Altri interessi passivi	2012	946	Privati
CA0140	C.3.C) Altri interessi passivi	2013	3.441	Privati
CA0140	C.3.C) Altri interessi passivi	2014	2.827	Privati
CA0140	C.3.C) Altri interessi passivi	2015	24.781	Privati
CA0140	C.3.C) Altri interessi passivi	2017	9.558	Privati
BA1500	B.2.A.16.1) Altri servizi sanitari e sociosanitari a rilevanza sanitaria da pubblico - Aziende sanitarie pubbliche della Regione	2017	23	Soggetti Pubblici
BA0050	B.1.A.1.2) Medicinali senza AIC	2008	50	Privati
BA2510	B.9.A) Imposte e tasse (escluso IRAP e IRES)	2012	332	Soggetti Pubblici
BA2510	B.9.A) Imposte e tasse (escluso IRAP e IRES)	2017	9.979	Soggetti Pubblici
BA2540	B.9.C.1) Indennità, rimborso spese e oneri sociali per gli Organi Direttivi e Collegio Sindacale	2012	17.811	Privati
EA0150	E.1.B.3) Insussistenze Attive		8.492.821	

PS04 - Sopravvenienze passive

CONTO	DESCRIZIONE CONTO	ANNO	IMPORTO	SOGGETTO
AA0870	A.5.D.3) Altri concorsi, recuperi e rimborsi da parte di altri soggetti pubblici	2016	2	Soggetti Pubblici
AA0950	A.6.A) Compartecipazione alla spesa per prestazioni sanitarie - Ticket sulle prestazioni di specialistica ambulatoriale	2016	69	Privati
AA0950	A.6.A) Compartecipazione alla spesa per prestazioni sanitarie - Ticket sulle prestazioni di specialistica ambulatoriale	2017	41	Privati
BA0040	B.1.A.1.1) Medicinali con AIC, ad eccezione di vaccini ed emoderivati di produzione regionale	2016	2.717	Privati
BA0050	B.1.A.1.2) Medicinali senza AIC	2016	19	Privati
BA0220	B.1.A.3.1) Dispositivi medici	2017	592	Privati
BA0240	B.1.A.3.3) Dispositivi medico diagnostici in vitro (IVD)	2017	72	Privati
BA0260	B.1.A.5) Materiali per la profilassi (vaccini)	2015	1	Privati
BA0350	B.1.B.4) Supporti informatici e cancelleria	2017	168	Privati
BA0510	B.2.A.2.2) - da pubblico (Aziende sanitarie pubbliche della Regione)- Mobilità intraregionale	2017	7	Aziende Sanitarie della Regione
BA0540	B.2.A.3.1) - da pubblico (Aziende sanitarie pubbliche della Regione)	2017	391	Aziende Sanitarie della Regione
BA0560	B.2.A.3.3) - da pubblico (Extraregione)	2017	442	Soggetti Pubblici
BA0610	B.2.A.3.5.C) Servizi sanitari per assistenza specialistica da Case di Cura private	2016	2.104	Privati
BA0610	B.2.A.3.5.C) Servizi sanitari per assistenza specialistica da Case di Cura private	2017	4.890	Privati
BA0620	B.2.A.3.5.D) Servizi sanitari per assistenza specialistica da altri privati	2016	1.078	Privati
BA0620	B.2.A.3.5.D) Servizi sanitari per assistenza specialistica da altri privati	2017	2.593	Privati
BA0630	B.2.A.3.6) - da privato per cittadini non residenti - Extraregione (mobilità attiva in compensazione)	2017	445	Privati
BA0720	B.2.A.5.2) - da pubblico (altri soggetti pubbl. della Regione)	2017	281	Soggetti Pubblici
BA0740	B.2.A.5.4) - da privato	2017	165	Privati
BA0770	B.2.A.6.2) - da pubblico (altri soggetti pubbl. della Regione)	2015	810	Soggetti Pubblici
BA0770	B.2.A.6.2) - da pubblico (altri soggetti pubbl. della Regione)	2017	3.272	Soggetti Pubblici
BA0790	B.2.A.6.4) - da privato	2011	376	Privati
BA0790	B.2.A.6.4) - da privato	2012	251	Privati
BA0790	B.2.A.6.4) - da privato	2013	251	Privati
BA0790	B.2.A.6.4) - da privato	2016	655	Privati
BA0790	B.2.A.6.4) - da privato	2017	53.372	Privati
BA0870	B.2.A.7.4.C) Servizi sanitari per assistenza ospedaliera da Case di Cura private	2014	120.083	Privati
BA0870	B.2.A.7.4.C) Servizi sanitari per assistenza ospedaliera da Case di Cura private	2017	64	Privati
BA0890	B.2.A.7.5) - da privato per cittadini non residenti - Extraregione (mobilità attiva in compensazione)	2017	64	Privati
BA0940	B.2.A.8.4) - da privato (intraregionale)	2017	186	Privati
BA0950	B.2.A.8.5) - da privato (extraregionale)	2017	84	Privati
BA1160	B.2.A.12.2) - da pubblico (altri soggetti pubblici della Regione)	2017	65.845	Soggetti Pubblici
BA1180	B.2.A.12.4) - da privato (intraregionale)	2017	15.662	Privati
BA1210	B.2.A.13.1) Compartecipazione al personale per att. libero professionale intramoenia - Area ospedaliera	2014	881	Personale Dipendente
BA1220	B.2.A.13.2) Compartecipazione al personale per att. libero professionale intramoenia- Area specialistica	2014	465	Personale Dipendente
BA1220	B.2.A.13.2) Compartecipazione al personale per att. libero professionale intramoenia- Area specialistica	2017	35.391	Personale Dipendente
BA1260	B.2.A.13.6) Compartecipazione al personale per att. libero professionale intramoenia - Altro	2016	7.464	Personale Dipendente

BA1290	B.2.A.14.1) Contributi ad associazioni di volontariato	2016	50.472	Privati
BA1290	B.2.A.14.1) Contributi ad associazioni di volontariato	2017	31.117	Privati
BA1300	B.2.A.14.2) Rimborsi per cure all'estero	2016	40	Privati
BA1300	B.2.A.14.2) Rimborsi per cure all'estero	2017	384	Privati
BA1330	B.2.A.14.5) Altri rimborsi, assegni e contributi	2016	10	Privati
BA1340	B.2.A.14.6) Rimborsi, assegni e contributi v/Aziende sanitarie pubbliche della Regione	2017	6.000	Aziende Sanitarie della Regione
BA1360	B.2.A.15.1) Consulenze sanitarie e sociosan. da Aziende sanitarie pubbliche della Regione	2017	2.747	Aziende Sanitarie della Regione
BA1390	B.2.A.15.3.A) Consulenze sanitarie da privato - articolo 55, comma 2, CCNL 8 giugno 2000	2017	34.943	Privati
BA1400	B.2.A.15.3.B) Altre consulenze sanitarie e sociosanitarie da privato	2017	3.282	Privati
BA1420	B.2.A.15.3.D) Indennità a personale universitario - area sanitaria	2017	2.042	Personale Dipendente
BA1470	B.2.A.15.4.B) Rimborso oneri stipendiali personale sanitario in comando da Regioni, soggetti pubblici e da Università	2016	89	Privati
BA1470	B.2.A.15.4.B) Rimborso oneri stipendiali personale sanitario in comando da Regioni, soggetti pubblici e da Università	2017	28	Personale Dipendente
BA1510	B.2.A.16.2) Altri servizi sanitari e sociosanitari a rilevanza sanitaria da pubblico - Altri soggetti pubblici della Regione	2017	4.219	Soggetti Pubblici
BA1520	B.2.A.16.3) Altri servizi sanitari e sociosanitari a rilevanza sanitaria da pubblico (Extraregione)	2017	588	Soggetti Pubblici
BA1530	B.2.A.16.4) Altri servizi sanitari da privato	2016	1.836	Privati
BA1530	B.2.A.16.4) Altri servizi sanitari da privato	2017	9.928	Privati
BA1640	B.2.B.1.7) Smaltimento rifiuti	2012	453	Privati
BA1670	B.2.B.1.10) Altre utenze	2015	182	Privati
BA1670	B.2.B.1.10) Altre utenze	2016	233	Privati
BA1670	B.2.B.1.10) Altre utenze	2017	117.734	Privati
BA1720	B.2.B.1.12.A) Altri servizi non sanitari da pubblico (Aziende sanitarie pubbliche della Regione)	2014	1.250	Aziende Sanitarie della Regione
BA1720	B.2.B.1.12.A) Altri servizi non sanitari da pubblico (Aziende sanitarie pubbliche della Regione)	2015	2.500	Aziende Sanitarie della Regione
BA1720	B.2.B.1.12.A) Altri servizi non sanitari da pubblico (Aziende sanitarie pubbliche della Regione)	2016	2.500	Aziende Sanitarie della Regione
BA1720	B.2.B.1.12.A) Altri servizi non sanitari da pubblico (Aziende sanitarie pubbliche della Regione)	2017	2.500	Aziende Sanitarie della Regione
BA1720	B.2.B.1.12.A) Altri servizi non sanitari da pubblico (Aziende sanitarie pubbliche della Regione)	2018	5.640	Aziende Sanitarie della Regione
BA1740	B.2.B.1.12.C) Altri servizi non sanitari da privato	2016	1.067	Privati
BA1740	B.2.B.1.12.C) Altri servizi non sanitari da privato	2017	1.991	Privati
BA1830	B.2.B.2.3.E) Altre collaborazioni e prestazioni di lavoro - area non sanitaria	2017	262	Privati
BA1860	B.2.B.2.4.B) Rimborso oneri stipendiali personale non sanitario in comando da Regione, soggetti pubblici e da Università	2016	3	Personale Dipendente
BA1860	B.2.B.2.4.B) Rimborso oneri stipendiali personale non sanitario in comando da Regione, soggetti pubblici e da Università	2017	1.332	Personale Dipendente
BA1900	B.2.B.3.2) Formazione (esternalizzata e non) da privato	2016	516	Privati
BA1900	B.2.B.3.2) Formazione (esternalizzata e non) da privato	2017	18.276	Privati
BA1920	B.3.A) Manutenzione e riparazione ai fabbricati e loro pertinenze	2013	9.409	Privati
BA1920	B.3.A) Manutenzione e riparazione ai fabbricati e loro pertinenze	2014	7.972	Privati
BA1930	B.3.B) Manutenzione e riparazione agli impianti e macchinari	2017	20.310	Privati
BA1940	B.3.C) Manutenzione e riparazione alle attrezzature sanitarie e scientifiche	2016	43	Privati
BA1940	B.3.C) Manutenzione e riparazione alle attrezzature sanitarie e scientifiche	2017	12.550	Privati
BA2000	B.4.A) Fitti passivi	2015	3.782	Privati
BA2020	B.4.B.1) Canoni di noleggio - area sanitaria	2016	364	Privati

BA2030	B.4.B.2) Canoni di noleggio - area non sanitaria	2017	3.320	Privati
BA2120	B.5.A.1.1) Costo del personale dirigente medico - tempo indeterminato	2013	258	Personale Dipendente
BA2120	B.5.A.1.1) Costo del personale dirigente medico - tempo indeterminato	2016	2.841	Personale Dipendente
BA2120	B.5.A.1.1) Costo del personale dirigente medico - tempo indeterminato	2017	218.786	Personale Dipendente
BA2160	B.5.A.2.1) Costo del personale dirigente non medico - tempo indeterminato	2016	5.213	Personale Dipendente
BA2160	B.5.A.2.1) Costo del personale dirigente non medico - tempo indeterminato	2017	9.385	Personale Dipendente
BA2480	B.8.B.2) Costo del personale comparto ruolo amministrativo - tempo determinato	2010	2.693	Personale Dipendente
BA2480	B.8.B.2) Costo del personale comparto ruolo amministrativo - tempo determinato	2014	588	Personale Dipendente
BA2480	B.8.B.2) Costo del personale comparto ruolo amministrativo - tempo determinato	2015	2.020	Personale Dipendente
BA2480	B.8.B.2) Costo del personale comparto ruolo amministrativo - tempo determinato	2016	3.689	Personale Dipendente
BA2480	B.8.B.2) Costo del personale comparto ruolo amministrativo - tempo determinato	2017	11.812	Personale Dipendente
BA2540	B.9.C.1) Indennità, rimborso spese e oneri sociali per gli Organi Direttivi e Collegio Sindacale	2017	11.997	Privati
BA2550	B.9.C.2) Altri oneri diversi di gestione	2016	1.818	Privati
BA2550	B.9.C.2) Altri oneri diversi di gestione	2017	3.701	Privati
CA0140	C.3.C) Altri interessi passivi	2014	2.228	Privati
CA0140	C.3.C) Altri interessi passivi	2016	5.008	Privati
EA0310	E.2.B.3) Sopravvenienze passive		965.206	

PS05 - Insussistenze passive				
CONTO	DESCRIZIONE CONTO	ANNO	IMPORTO	SOGGETTO
AA0030	A.1.A.1) da Regione o Prov. Aut. per quota F.S. regionale indistinto	2006	4.688	Soggetti Pubblici
AA0030	A.1.A.1) da Regione o Prov. Aut. per quota F.S. regionale indistinto	2007	8.400	Soggetti Pubblici
AA0030	A.1.A.1) da Regione o Prov. Aut. per quota F.S. regionale indistinto	2011	5.000	Soggetti Pubblici
AA0030	A.1.A.1) da Regione o Prov. Aut. per quota F.S. regionale indistinto	2016	279	Soggetti Pubblici
AA0150	A.1.B.3.1) Contributi da altri soggetti pubblici (extra fondo) vincolati	2017	2	Soggetti Pubblici
AA0210	A.1.C.3) Contributi da Regione ed altri soggetti pubblici per ricerca	2015	85.762	Privati
AA0210	A.1.C.3) Contributi da Regione ed altri soggetti pubblici per ricerca	2016	422	Privati
AA0380	A.4.A.1.4) Prestazioni di File F	2017	1.121	Privati
AA0400	A.4.A.1.6) Prestazioni servizi farmaceutica convenzionata	2017	5.381	Privati
AA0430	A.4.A.1.9) Altre prestazioni sanitarie e socio-sanitarie a rilevanza sanitaria	2017	7.498	Aziende Sanitarie della Regione
AA0430	A.4.A.1.9) Altre prestazioni sanitarie e socio-sanitarie a rilevanza sanitaria	2017	1	Personale Convenzionato
AA0440	A.4.A.2) Ricavi per prestaz. sanitarie e sociosanitarie a rilevanza sanitaria erogate ad altri soggetti pubblici	2013	7	Privati
AA0440	A.4.A.2) Ricavi per prestaz. sanitarie e sociosanitarie a rilevanza sanitaria erogate ad altri soggetti pubblici	2017	45.533	Aziende Sanitarie della Regione
AA0660	A.4.C) Ricavi per prestazioni sanitarie e sociosanitarie a rilevanza sanitaria erogate a privati	2010	989	Personale Convenzionato
AA0660	A.4.C) Ricavi per prestazioni sanitarie e sociosanitarie a rilevanza sanitaria erogate a privati	2013	197	Personale Convenzionato
AA0660	A.4.C) Ricavi per prestazioni sanitarie e sociosanitarie a rilevanza sanitaria erogate a privati	2014	10	Personale Convenzionato
AA0660	A.4.C) Ricavi per prestazioni sanitarie e sociosanitarie a rilevanza sanitaria erogate a privati	2016	102	Personale Convenzionato
AA0660	A.4.C) Ricavi per prestazioni sanitarie e sociosanitarie a rilevanza sanitaria erogate a privati	2017	11.325	Personale Convenzionato
AA0660	A.4.C) Ricavi per prestazioni sanitarie e sociosanitarie a rilevanza sanitaria erogate a privati	2018	119	Personale Convenzionato
AA0690	A.4.D.2) Ricavi per prestazioni sanitarie intramoenia - Area specialistica	2017	938	Personale Convenzionato
AA0810	A.5.C.1) Rimborsamento degli oneri stipendiali del personale dipendente dell'azienda in posizione di comando presso Aziende sanitarie pubb	2016	385	Aziende Sanitarie della Regione
AA0830	A.5.C.3) Altri concorsi, recuperi e rimborsi da parte di Aziende sanitarie pubbliche della Regione	2016	1.074	Aziende Sanitarie della Regione
AA0860	A.5.D.2) Rimborsi per acquisto beni da parte di altri soggetti pubblici	2015	958	Privati
AA0860	A.5.D.2) Rimborsi per acquisto beni da parte di altri soggetti pubblici	2016	3.195	Privati
AA0860	A.5.D.2) Rimborsi per acquisto beni da parte di altri soggetti pubblici	2017	376	Privati
AA0870	A.5.D.3) Altri concorsi, recuperi e rimborsi da parte di altri soggetti pubblici	2017	14.720	Privati
AA0930	A.5.E.2) Altri concorsi, recuperi e rimborsi da privati	2016	115.601	Personale Convenzionato
AA0930	A.5.E.2) Altri concorsi, recuperi e rimborsi da privati	2017	553	Personale Convenzionato
AA0950	A.6.A) Compartecipazione alla spesa per prestazioni sanitarie - Ticket sulle prestazioni di specialistica ambulatoriale	2011	129	Personale Convenzionato
AA0950	A.6.A) Compartecipazione alla spesa per prestazioni sanitarie - Ticket sulle prestazioni di specialistica ambulatoriale	2013	58	Personale Convenzionato
AA0950	A.6.A) Compartecipazione alla spesa per prestazioni sanitarie - Ticket sulle prestazioni di specialistica ambulatoriale	2014	88	Personale Convenzionato
AA0950	A.6.A) Compartecipazione alla spesa per prestazioni sanitarie - Ticket sulle prestazioni di specialistica ambulatoriale	2015	3.448	Personale Convenzionato
AA0950	A.6.A) Compartecipazione alla spesa per prestazioni sanitarie - Ticket sulle prestazioni di specialistica ambulatoriale	2016	309	Personale Convenzionato
AA0950	A.6.A) Compartecipazione alla spesa per prestazioni sanitarie - Ticket sulle prestazioni di specialistica ambulatoriale	2017	27.948	Personale Convenzionato
AA0960	A.6.B) Compartecipazione alla spesa per prestazioni sanitarie - Ticket sul pronto soccorso	2017	3.201	Personale Convenzionato
AA1090	A.9.C) Altri proventi diversi	2017	877	Personale Convenzionato
BA0050	B.1.A.1.2) Medicinali senza AIC	2013	19	Personale Convenzionato

BA0340	B.1.B.3) Combustibili, carburanti e lubrificanti	2015	7	Privati
BA0620	B.2.A.3.5.D) Servizi sanitari per assistenza specialistica da altri privati	2015	26.169	Personale Convenzionato
BA0620	B.2.A.3.5.D) Servizi sanitari per assistenza specialistica da altri privati	2017	54	Personale Convenzionato
BA0680	B.2.A.4.4) - da privato (intraregionale)	2015	8	Personale Convenzionato
BA0790	B.2.A.6.4) - da privato	2011	368	Privati
BA0790	B.2.A.6.4) - da privato	2015	6.114	Privati
BA0790	B.2.A.6.4) - da privato	2017	4.364	Privati
BA0870	B.2.A.7.4.C) Servizi sanitari per assistenza ospedaliera da Case di Cura private	2012	1.626	Personale Convenzionato
BA0870	B.2.A.7.4.C) Servizi sanitari per assistenza ospedaliera da Case di Cura private	2015	183.774	Personale Convenzionato
BA0890	B.2.A.7.5) - da privato per cittadini non residenti - Extraregione (mobilità attiva in compensazione)	2016	3.389.693	Privati
BA1070	B.2.A.10.4) - da privato	2015	4	Privati
BA1110	B.2.A.11.2) - da pubblico (altri soggetti pubbl. della Regione)	2009	1.269	Soggetti Pubblici
BA1110	B.2.A.11.2) - da pubblico (altri soggetti pubbl. della Regione)	2011	576	Soggetti Pubblici
BA1110	B.2.A.11.2) - da pubblico (altri soggetti pubbl. della Regione)	2016	768	Soggetti Pubblici
BA1130	B.2.A.11.4) - da privato	2011	5.383	Personale Convenzionato
BA1160	B.2.A.12.2) - da pubblico (altri soggetti pubblici della Regione)	2017	36	Privati
BA1180	B.2.A.12.4) - da privato (intraregionale)	2016	250	Personale Convenzionato
BA1180	B.2.A.12.4) - da privato (intraregionale)	2017	21	Personale Convenzionato
BA1370	B.2.A.15.2) Consulenze sanitarie e sociosanit. da terzi - Altri soggetti pubblici	2017	1	Privati
BA1630	B.2.B.1.6) Servizi trasporti (non sanitari)	2015	4.937	Privati
BA1640	B.2.B.1.7) Smaltimento rifiuti	2017	534	Privati
BA1670	B.2.B.1.10) Altre utenze	2014	32	Privati
BA1720	B.2.B.1.12.A) Altri servizi non sanitari da pubblico (Aziende sanitarie pubbliche della Regione)	2017	81	Personale Convenzionato
BA1740	B.2.B.1.12.C) Altri servizi non sanitari da privato	2015	1.122	Privati
BA1740	B.2.B.1.12.C) Altri servizi non sanitari da privato	2016	453	Privati
BA1820	B.2.B.2.3.D) Lavoro interinale - area non sanitaria	2017	115	Privati
EA0140	E.1.B.2.2.G) Altre sopravvenienze attive v/terzi	2016	43	Privati
EA0460	E.2.B.4) Insussistenze passive		3.978.517	

Altre informazioni

Informazione	Caso presente in azienda?		Se sì, illustrare
PS06. Esistono altre informazioni che si ritiene necessario fornire per soddisfare la regola generale secondo cui “Se le informazioni richieste da specifiche disposizioni di legge non sono sufficienti a dare una rappresentazione veritiera e corretta, si devono fornire le informazioni complementari necessarie allo scopo” (art 2423 cc)?	NO		

SI ALLEGANO MODELLI MINISTERIALI SP E CE DELL'ANNO 2018 E DELL'ANNO 2017

STATO PATRIMONIALE GESTIONE SANITARIA (Decreto del Ministero della Salute n.144 del 15 giugno 2012)	Anno 2018 migliaia di euro	Anno 2017 migliaia di euro
---	-------------------------------	-------------------------------

ATTIVO

AAZ999	A) IMMOBILIZZAZIONI	136.226	137.695
AAA000	A.I) IMMOBILIZZAZIONI IMMATERIALI	2.188	2.634
AAA010	A.I.1) Costi di impianto e di ampliamento	0	0
AAA020	A.I.1.a) Costi di impianto e di ampliamento	240	240
AAA030	A.I.1.b) F.do Amm.to costi di impianto e di ampliamento	240	240
AAA040	A.I.2) Costi di ricerca e sviluppo	0	0
AAA050	A.I.2.a) Costi di ricerca e sviluppo	0	0
AAA060	A.I.2.b) F.do Amm.to costi di ricerca e sviluppo	0	0
AAA070	A.I.3) Diritti di brevetto e diritti di utilizzazione delle opere d'ingegno	1.593	1.826
AAA080	A.I.3.a) Diritti di brevetto e diritti di utilizzazione delle opere d'ingegno - derivanti dall'attività di ricerca	0	0
AAA090	A.I.3.b) F.do Amm.to diritti di brevetto e diritti di utilizzazione delle opere d'ingegno - derivanti dall'attività di ricerca	0	0
AAA100	A.I.3.c) Diritti di brevetto e diritti di utilizzazione delle opere d'ingegno - altri	13.035	13.110
AAA110	A.I.3.d) F.do Amm.to diritti di brevetto e diritti di utilizzazione delle opere d'ingegno - altri	11.442	11.284
AAA120	A.I.4) Immobilizzazioni immateriali in corso e acconti	0	0
AAA130	A.I.5) Altre immobilizzazioni immateriali	595	808
AAA140	A.I.5.a) Concessioni, licenze, marchi e diritti simili	0	0
AAA150	A.I.5.b) F.do Amm.to concessioni, licenze, marchi e diritti simili	0	0
AAA160	A.I.5.c) Migliorie su beni di terzi	6.063	6.018
AAA170	A.I.5.d) F.do Amm.to migliorie su beni di terzi	5.468	5.210
AAA180	A.I.5.e) Pubblicità	0	0
AAA190	A.I.5.f) F.do Amm.to pubblicità	0	0
AAA200	A.I.5.g) Altre immobilizzazioni immateriali	0	0
AAA210	A.I.5.h) F.do Amm.to altre immobilizzazioni immateriali	0	0
AAA220	A.I.6) Fondo Svalutazione immobilizzazioni immateriali	0	0
AAA230	A.I.6.a) F.do Svalut. Costi di impianto e di ampliamento	0	0
AAA240	A.I.6.b) F.do Svalut. Costi di ricerca e sviluppo	0	0
AAA250	A.I.6.c) F.do Svalut. Diritti di brevetto e diritti di utilizzazione delle opere d'ingegno	0	0
AAA260	A.I.6.d) F.do Svalut. Altre immobilizzazioni immateriali	0	0
AAA270	A.II) IMMOBILIZZAZIONI MATERIALI	134.032	135.055
AAA280	A.II.1) Terreni	1.108	1.108
AAA290	A.II.1.a) Terreni disponibili	1.108	1.108
AAA300	A.II.1.b) Terreni indisponibili	0	0
AAA310	A.II.2) Fabbricati	117.300	114.115
AAA320	A.II.2.a) Fabbricati non strumentali (disponibili)	4.279	4.552
AAA330	A.II.2.a.1) Fabbricati non strumentali (disponibili)	9.717	9.698
AAA340	A.II.2.a.2) F.do Amm.to Fabbricati non strumentali (disponibili)	5.438	5.146
AAA350	A.II.2.b) Fabbricati strumentali (indisponibili)	113.021	109.563
AAA360	A.II.2.b.1) Fabbricati strumentali (indisponibili)	195.493	186.318
AAA370	A.II.2.b.2) F.do Amm.to Fabbricati strumentali (indisponibili)	82.472	76.755
AAA380	A.II.3) Impianti e macchinari	0	0
AAA390	A.II.3.a) Impianti e macchinari	3.715	3.720
AAA400	A.II.3.b) F.do Amm.to Impianti e macchinari	3.715	3.720
AAA410	A.II.4) Attrezzature sanitarie e scientifiche	4.308	4.556
AAA420	A.II.4.a) Attrezzature sanitarie e scientifiche	39.697	40.002
AAA430	A.II.4.b) F.do Amm.to Attrezzature sanitarie e scientifiche	35.389	35.446
AAA440	A.II.5) Mobili e arredi	401	453
AAA450	A.II.5.a) Mobili e arredi	7.449	7.459
AAA460	A.II.5.b) F.do Amm.to Mobili e arredi	7.048	7.006
AAA470	A.II.6) Automezzi	253	347
AAA480	A.II.6.a) Automezzi	3.282	3.090
AAA490	A.II.6.b) F.do Amm.to Automezzi	3.029	2.743
AAA500	A.II.7) Oggetti d'arte	1.349	1.349
AAA510	A.II.8) Altre immobilizzazioni materiali	934	1.089
AAA520	A.II.8.a) Altre immobilizzazioni materiali	14.333	14.019
AAA530	A.II.8.b) F.do Amm.to Altre immobilizzazioni materiali	13.399	12.930
AAA540	A.II.9) Immobilizzazioni materiali in corso e acconti	8.379	12.038
AAA550	A.II.10) Fondo Svalutazione immobilizzazioni materiali	0	0
AAA560	A.II.10.a) F.do Svalut. Terreni	0	0
AAA570	A.II.10.b) F.do Svalut. Fabbricati	0	0
AAA580	A.II.10.c) F.do Svalut. Impianti e macchinari	0	0
AAA590	A.II.10.d) F.do Svalut. Attrezzature sanitarie e scientifiche	0	0
AAA600	A.II.10.e) F.do Svalut. Mobili e arredi	0	0
AAA610	A.II.10.f) F.do Svalut. Automezzi	0	0

STATO PATRIMONIALE GESTIONE SANITARIA (Decreto del Ministero della Salute n.144 del 15 giugno 2012)		Anno 2018 migliaia di euro	Anno 2017 migliaia di euro
AAA620	A.II.10.g) F.do Svalut. Oggetti d'arte	0	0
AAA630	A.II.10.h) F.do Svalut. Altre immobilizzazioni materiali	0	0
AAA640	A.III) IMMOBILIZZAZIONI FINANZIARIE	6	6
AAA650	A.III.1) Crediti finanziari	0	0
AAA660	A.III.1.a) Crediti finanziari v/Stato	0	0
AAA670	A.III.1.b) Crediti finanziari v/Regione	0	0
AAA680	A.III.1.c) Crediti finanziari v/partecipate	0	0
AAA690	A.III.1.d) Crediti finanziari v/altri	0	0
AAA700	A.III.2) Titoli	6	6
AAA710	A.III.2.a) Partecipazioni	6	6
AAA720	A.III.2.b) Altri titoli	0	0
AAA730	A.III.2.b.1) Titoli di Stato	0	0
AAA740	A.III.2.b.2) Altre Obbligazioni	0	0
AAA750	A.III.2.b.3) Titoli azionari quotati in Borsa	0	0
AAA760	A.III.2.b.4) Titoli diversi	0	0
ABZ999	B) ATTIVO CIRCOLANTE	124.943	127.895
ABA000	B.I) RIMANENZE	5.264	5.856
ABA010	B.I.1) Rimanenze beni sanitari	4.977	5.557
ABA020	B.I.1.a) Prodotti farmaceutici ed emoderivati	3.083	3.450
ABA030	B.I.1.b) Sangue ed emocomponenti	0	0
ABA040	B.I.1.c) Dispositivi medici	1.472	1.667
ABA050	B.I.1.d) Prodotti dietetici	33	56
ABA060	B.I.1.e) Materiali per la profilassi (vaccini)	316	312
ABA070	B.I.1.f) Prodotti chimici	1	0
ABA080	B.I.1.g) Materiali e prodotti per uso veterinario	11	17
ABA090	B.I.1.h) Altri beni e prodotti sanitari	61	55
ABA100	B.I.1.i) Acconti per acquisto di beni e prodotti sanitari	0	0
ABA110	B.I.2) Rimanenze beni non sanitari	287	299
ABA120	B.I.2.a) Prodotti alimentari	0	0
ABA130	B.I.2.b) Materiali di guardaroba, di pulizia, e di convivenza in genere	65	55
ABA140	B.I.2.c) Combustibili, carburanti e lubrificanti	0	0
ABA150	B.I.2.d) Supporti informatici e cancelleria	141	144
ABA160	B.I.2.e) Materiale per la manutenzione	2	1
ABA170	B.I.2.f) Altri beni e prodotti non sanitari	55	61
ABA180	B.I.2.g) Acconti per acquisto di beni e prodotti non sanitari	24	37
ABA190	B.II) CREDITI	49.605	85.913
ABA200	B.II.1) Crediti v/Stato	8	3.302
ABA210	B.II.1.a) Crediti v/Stato per spesa corrente - Integrazione a norma del D.L.vo 56/2000	0	0
ABA220	B.II.1.b) Crediti v/Stato per spesa corrente - FSN	0	0
ABA230	B.II.1.c) Crediti v/Stato per mobilità attiva extraregionale	0	0
ABA240	B.II.1.d) Crediti v/Stato per mobilità attiva internazionale	0	3.294
ABA250	B.II.1.e) Crediti v/Stato per acconto quota fabbisogno sanitario regionale standard	0	0
ABA260	B.II.1.f) Crediti v/Stato per finanziamento sanitario aggiuntivo corrente	0	0
ABA270	B.II.1.g) Crediti v/Stato per spesa corrente - altro	0	0
ABA280	B.II.1.h) Crediti v/Stato per finanziamenti per investimenti	0	0
ABA290	B.II.1.i) Crediti v/Stato per ricerca	0	0
ABA300	B.II.1.i.1) Crediti v/Stato per ricerca corrente - Ministero della Salute	0	0
ABA310	B.II.1.i.2) Crediti v/Stato per ricerca finalizzata - Ministero della Salute	0	0
ABA320	B.II.1.i.3) Crediti v/Stato per ricerca - altre Amministrazioni centrali	0	0
ABA330	B.II.1.i.4) Crediti v/Stato per ricerca - finanziamenti per investimenti	0	0
ABA340	B.II.1.l) Crediti v/prefetture	8	8
ABA350	B.II.2) Crediti v/Regione o Provincia Autonoma	28.533	61.602
ABA360	B.II.2.a) Crediti v/Regione o Provincia Autonoma per spesa corrente	14.329	44.765
ABA370	B.II.2.a.1) Crediti v/Regione o Provincia Autonoma per spesa corrente - IRAP	0	0
ABA380	B.II.2.a.2) Crediti v/Regione o Provincia Autonoma per spesa corrente - Addizionale IRPEF	0	0
ABA390	B.II.2.a.3) Crediti v/Regione o Provincia Autonoma per quota FSR	10.957	31.842
ABA400	B.II.2.a.4) Crediti v/Regione o Provincia Autonoma per mobilità attiva intraregionale	0	0
ABA410	B.II.2.a.5) Crediti v/Regione o Provincia Autonoma per mobilità attiva extraregionale	1.768	6.822
ABA420	B.II.2.a.6) Crediti v/Regione o Provincia Autonoma per acconto quota FSR	0	0
ABA430	B.II.2.a.7) Crediti v/Regione o Provincia Autonoma per finanziamento sanitario aggiuntivo corrente LEA	53	407
ABA440	B.II.2.a.8) Crediti v/Regione o Provincia Autonoma per finanziamento sanitario aggiuntivo corrente extra LEA	0	0
ABA450	B.II.2.a.9) Crediti v/Regione o Provincia Autonoma per spesa corrente - altro	1.371	5.242
ABA460	B.II.2.a.10) Crediti v/Regione o Provincia Autonoma per ricerca	180	452
ABA470	B.II.2.b) Crediti v/Regione o Provincia Autonoma per versamenti a patrimonio netto	14.204	16.837
ABA480	B.II.2.b.1) Crediti v/Regione o Provincia Autonoma per finanziamenti per investimenti	14.204	16.837
ABA490	B.II.2.b.2) Crediti v/Regione o Provincia Autonoma per incremento fondo dotazione	0	0

STATO PATRIMONIALE GESTIONE SANITARIA (Decreto del Ministero della Salute n.144 del 15 giugno 2012)		Anno 2018 migliaia di euro	Anno 2017 migliaia di euro
ABA500	B.II.2.b.3) Crediti v/Regione o Provincia Autonoma per ripiano perdite	0	0
ABA510	B.II.2.b.4) Crediti v/Regione per copertura debiti al 31/12/2005	0	0
ABA520	B.II.2.b.5) Crediti v/Regione o Provincia Autonoma per ricostituzione risorse da investimenti esercizi precedenti	0	0
ABA530	B.II.3) Crediti v/Comuni	2.388	1.920
ABA540	B.II.4) Crediti v/Aziende sanitarie pubbliche	6.335	6.647
ABA550	B.II.4.a) Crediti v/Aziende sanitarie pubbliche della Regione	6.063	6.337
ABA560	B.II.4.a.1) Crediti v/Aziende sanitarie pubbliche della Regione - per mobilità in compensazione	4.157	4.156
ABA570	B.II.4.a.2) Crediti v/Aziende sanitarie pubbliche della Regione - per mobilità non in compensazione	0	0
ABA580	B.II.4.a.3) Crediti v/Aziende sanitarie pubbliche della Regione - per altre prestazioni	1.906	2.181
ABA590	B.II.4.b) Acconto quota FSR da distribuire	0	0
ABA600	B.II.4.c) Crediti v/Aziende sanitarie pubbliche Extraregione	272	310
ABA610	B.II.5) Crediti v/società partecipate e/o enti dipendenti della Regione	45	81
ABA620	B.II.5.a) Crediti v/enti regionali	45	81
ABA630	B.II.5.b) Crediti v/sperimentazioni gestionali	0	0
ABA640	B.II.5.c) Crediti v/altre partecipate	0	0
ABA650	B.II.6) Crediti v/Erario	0	25
ABA660	B.II.7) Crediti v/altri	12.296	12.336
ABA670	B.II.7.a) Crediti v/clienti privati	6.626	6.853
ABA680	B.II.7.b) Crediti v/gestioni liquidatorie	0	116
ABA690	B.II.7.c) Crediti v/altri soggetti pubblici	5.488	5.169
ABA700	B.II.7.d) Crediti v/altri soggetti pubblici per ricerca	0	0
ABA710	B.II.7.e) Altri crediti diversi	182	198
ABA720	B.III) ATTIVITA' FINANZIARIE CHE NON COSTITUISCONO IMMOBILIZZAZIONI	2	2
ABA730	B.III.1) Partecipazioni che non costituiscono immobilizzazioni	0	0
ABA740	B.III.2) Altri titoli che non costituiscono immobilizzazioni	2	2
ABA750	B.IV) DISPONIBILITA' LIQUIDE	70.072	36.124
ABA760	B.IV.1) Cassa	89	113
ABA770	B.IV.2) Istituto Tesoriere	69.928	35.915
ABA780	B.IV.3) Tesoreria Unica	0	0
ABA790	B.IV.4) Conto corrente postale	55	96
ACZ999	C) RATEI E RISCONTI ATTIVI	430	296
ACA000	C.I) RATEI ATTIVI	0	0
ACA010	C.I.1) Ratei attivi	0	0
ACA020	C.I.2) Ratei attivi v/Aziende sanitarie pubbliche della Regione	0	0
ACA030	C.II) RISCONTI ATTIVI	430	296
ACA040	C.II.1) Risconti attivi	430	296
ACA050	C.II.2) Risconti attivi v/Aziende sanitarie pubbliche della Regione	0	0

TOTALE ATTIVO	261.599	265.886
----------------------	----------------	----------------

ADZ999	D) CONTI D'ORDINE	24.313	25.549
ADA000	D.I) CANONI DI LEASING ANCORA DA PAGARE	0	0
ADA010	D.II) DEPOSITI CAUZIONALI	0	0
ADA020	D.III) BENI IN COMODATO	16.339	16.293
ADA030	D.IV) ALTRI CONTI D'ORDINE	7.974	9.256

PASSIVO

PAZ999	A) PATRIMONIO NETTO	63.718	67.079
PAA000	A.I) FONDO DI DOTAZIONE	20	20
PAA010	A.II) FINANZIAMENTI PER INVESTIMENTI	85.098	89.965
PAA020	A.II.1) Finanziamenti per beni di prima dotazione	23.639	25.555
PAA030	A.II.2) Finanziamenti da Stato per investimenti	31.980	32.690
PAA040	A.II.2.a) Finanziamenti da Stato per investimenti - ex art. 20 legge 67/88	31.980	32.689
PAA050	A.II.2.b) Finanziamenti da Stato per investimenti - ricerca	0	0
PAA060	A.II.2.c) Finanziamenti da Stato per investimenti - altro	0	1
PAA070	A.II.3) Finanziamenti da Regione per investimenti	10.876	11.136
PAA080	A.II.4) Finanziamenti da altri soggetti pubblici per investimenti	1.524	1.588
PAA090	A.II.5) Finanziamenti per investimenti da rettifica contributi in conto esercizio	17.079	18.996
PAA100	A.III) RISERVE DA DONAZIONI E LASCITI VINCOLATI AD INVESTIMENTI	2.603	2.560

STATO PATRIMONIALE GESTIONE SANITARIA (Decreto del Ministero della Salute n.144 del 15 giugno 2012)		Anno 2018 migliaia di euro	Anno 2017 migliaia di euro
PAA110	A.IV) ALTRE RISERVE	0	0
PAA120	A.IV.1) Riserve da rivalutazioni	0	0
PAA130	A.IV.2) Riserve da plusvalenze da reinvestire	0	0
PAA140	A.IV.3) Contributi da reinvestire	0	0
PAA150	A.IV.4) Riserve da utili di esercizio destinati ad investimenti	0	0
PAA160	A.IV.5) Riserve diverse	0	0
PAA170	A.V) CONTRIBUTI PER RIPIANO PERDITE	0	0
PAA180	A.V.1) Contributi per copertura debiti al 31/12/2005	0	0
PAA190	A.V.2) Contributi per ricostituzione risorse da investimenti esercizi precedenti	0	0
PAA200	A.V.3) Altro	0	0
PAA210	A.VI) UTILI (PERDITE) PORTATI A NUOVO	-24.018	-25.477
PAA220	A.VII) UTILE (PERDITA) D'ESERCIZIO	15	11
PBZ999	B) FONDI PER RISCHI E ONERI	15.259	21.270
PBA000	B.I) FONDI PER IMPOSTE, ANCHE DIFFERITE	0	0
PBA010	B.II) FONDI PER RISCHI	4.602	4.568
PBA020	B.II.1) Fondo rischi per cause civili ed oneri processuali	810	1.032
PBA030	B.II.2) Fondo rischi per contenzioso personale dipendente	200	554
PBA040	B.II.3) Fondo rischi connessi all'acquisto di prestazioni sanitarie da privato	0	0
PBA050	B.II.4) Fondo rischi per copertura diretta dei rischi (autoassicurazione)	2.730	1.632
PBA060	B.II.5) Altri fondi rischi	862	1.350
PBA070	B.III) FONDI DA DISTRIBUIRE	0	0
PBA080	B.III.1) FSR indistinto da distribuire	0	0
PBA090	B.III.2) FSR vincolato da distribuire	0	0
PBA100	B.III.3) Fondo per ripiano disavanzi pregressi	0	0
PBA110	B.III.4) Fondo finanziamento sanitario aggiuntivo corrente LEA	0	0
PBA120	B.III.5) Fondo finanziamento sanitario aggiuntivo corrente extra LEA	0	0
PBA130	B.III.6) Fondo finanziamento per ricerca	0	0
PBA140	B.III.7) Fondo finanziamento per investimenti	0	0
PBA150	B.IV) QUOTE INUTILIZZATE CONTRIBUTI	4.588	6.258
PBA160	B.IV.1) Quote inutilizzate contributi da Regione o Prov. Aut. per quota F.S. vincolato	2	4
PBA170	B.IV.2) Quote inutilizzate contributi vincolati da soggetti pubblici (extra fondo)	4.078	5.703
PBA180	B.IV.3) Quote inutilizzate contributi per ricerca	191	279
PBA190	B.IV.4) Quote inutilizzate contributi vincolati da privati	317	272
PBA200	B.V) ALTRI FONDI PER ONERI E SPESE	6.069	10.444
PBA210	B.V.1) Fondi integrativi pensione	0	0
PBA220	B.V.2) Fondi rinnovi contrattuali	2.955	7.053
PBA230	B.V.2.a) Fondo rinnovi contrattuali personale dipendente	1.727	2.342
PBA240	B.V.2.b) Fondo rinnovi convenzioni MMG/PLS/MCA	1.084	3.862
PBA250	B.V.2.c) Fondo rinnovi convenzioni medici Sumai	144	849
PBA260	B.V.3) Altri fondi per oneri e spese	3.114	3.391
PCZ999	C) TRATTAMENTO FINE RAPPORTO	5.555	5.427
PCA000	C.I) FONDO PER PREMI OPEROSITA' MEDICI SUMAI	5.555	5.427
PCA010	C.II) FONDO PER TRATTAMENTO DI FINE RAPPORTO DIPENDENTI	0	0
PDZ999	D) DEBITI	176.821	171.822
PDA000	D.I) DEBITI PER MUTUI PASSIVI	33.036	34.705
PDA010	D.II) DEBITI V/STATO	11	3.305
PDA020	D.II.1) Debiti v/Stato per mobilità passiva extraregionale	0	0
PDA030	D.II.2) Debiti v/Stato per mobilità passiva internazionale	0	3.294
PDA040	D.II.3) Acconto quota FSR v/Stato	0	0
PDA050	D.II.4) Debiti v/Stato per restituzione finanziamenti - per ricerca	0	0
PDA060	D.II.5) Altri debiti v/Stato	11	11
PDA070	D.III) DEBITI V/REGIONE O PROVINCIA AUTONOMA	198	2.830
PDA080	D.III.1) Debiti v/Regione o Provincia Autonoma per finanziamenti	0	0
PDA090	D.III.2) Debiti v/Regione o Provincia Autonoma per mobilità passiva intraregionale	0	0
PDA100	D.III.3) Debiti v/Regione o Provincia Autonoma per mobilità passiva extraregionale	15	0
PDA110	D.III.4) Acconto quota FSR da Regione o Provincia Autonoma	0	0
PDA120	D.III.5) Altri debiti v/Regione o Provincia Autonoma	183	2.830
PDA130	D.IV) DEBITI V/COMUNI	7.297	5.898
PDA140	D.V) DEBITI V/AZIENDE SANITARIE PUBBLICHE	16.889	13.965
PDA150	D.V.1) Debiti v/Aziende sanitarie pubbliche della Regione	16.759	13.908
PDA160	D.V.1.a) Debiti v/Aziende sanitarie pubbliche della Regione - per quota FSR	0	0
PDA170	D.V.1.b) Debiti v/Aziende sanitarie pubbliche della Regione - per finanziamento sanitario aggiuntivo corrente LEA	0	0
PDA180	D.V.1.c) Debiti v/Aziende sanitarie pubbliche della Regione - per finanziamento sanitario aggiuntivo corrente extra LEA	0	0

STATO PATRIMONIALE GESTIONE SANITARIA (Decreto del Ministero della Salute n.144 del 15 giugno 2012)		Anno 2018 migliaia di euro	Anno 2017 migliaia di euro
PDA190	D.V.1.d) Debiti v/Aziende sanitarie pubbliche della Regione - per mobilità in compensazione	3.329	3.362
PDA200	D.V.1.e) Debiti v/Aziende sanitarie pubbliche della Regione - per mobilità non in compensazione	0	0
PDA210	D.V.1.f) Debiti v/Aziende sanitarie pubbliche della Regione - per altre prestazioni	13.430	10.546
PDA220	D.V.2) Debiti v/Aziende sanitarie pubbliche Extraregione	130	57
PDA230	D.V.3) Debiti v/Aziende sanitarie pubbliche della Regione per versamenti c/patrimonio netto	0	0
PDA240	D.VI) DEBITI V/ SOCIETA' PARTECIPATE E/O ENTI DIPENDENTI DELLA REGIONE	303	598
PDA250	D.VI.1) Debiti v/enti regionali	33	16
PDA260	D.VI.2) Debiti v/sperimentazioni gestionali	0	0
PDA270	D.VI.3) Debiti v/altre partecipate	270	582
PDA280	D.VII) DEBITI V/FORNITORI	89.009	86.937
PDA290	D.VII.1) Debiti verso erogatori (privati accreditati e convenzionati) di prestazioni sanitarie	49.770	49.798
PDA300	D.VII.2) Debiti verso altri fornitori	39.239	37.139
PDA310	D.VIII) DEBITI V/ISTITUTO TESORIERE	0	0
PDA320	D.IX) DEBITI TRIBUTARI	6.497	7.043
PDA330	D.X) DEBITI V/ISTITUTI PREVIDENZIALI, ASSISTENZIALI E SICUREZZA SOCIALE	10.077	4.375
PDA340	D.XI) DEBITI V/ALTRI	13.504	12.166
PDA350	D.XI.1) Debiti v/altri finanziatori	0	0
PDA360	D.XI.2) Debiti v/dipendenti	5.562	5.385
PDA370	D.XI.3) Debiti v/gestioni liquidatorie	0	0
PDA380	D.XI.4) Altri debiti diversi	7.942	6.781
PEZ999	E) RATEI E RISCONTI PASSIVI	246	288
PEA000	E.I) RATEI PASSIVI	0	0
PEA010	E.I.1) Ratei passivi	0	0
PEA020	E.I.2) Ratei passivi v/Aziende sanitarie pubbliche della Regione	0	0
PEA030	E.II) RISCONTI PASSIVI	246	288
PEA040	E.II.1) Risconti passivi	246	288
PEA050	E.II.2) Risconti passivi v/Aziende sanitarie pubbliche della Regione	0	0

TOTALE PASSIVO	261.599	265.886
-----------------------	----------------	----------------

PFZ999	F) CONTI D'ORDINE	24.313	25.549
PFA000	F.I) CANONI DI LEASING ANCORA DA PAGARE	0	0
PFA010	F.II) DEPOSITI CAUZIONALI	0	0
PFA020	F.III) BENI IN COMODATO	16.339	16.293
PFA030	F.IV) ALTRI CONTI D'ORDINE	7.974	9.256

STATO PATRIMONIALE GESTIONE SANITARIA (Decreto del Ministero della Salute n. 144 del 15 giugno 2012)	Anno 2018 unità di euro
---	-----------------------------------

ATTIVO		
AAZ999	A) IMMOBILIZZAZIONI	136.225.475
AAA000	A.I) IMMOBILIZZAZIONI IMMATERIALI	2.187.901
AAA010	A.I.1) Costi di impianto e di ampliamento	0
AAA020	A.I.1.a) Costi di impianto e di ampliamento	239.831
	101010 - COSTI DI IMPIANTO E AMPLIAMENTO	239.831
AAA030	A.I.1.b) F.do Amm.to costi di impianto e di ampliamento	-239.831
	2501001 - FONDI DI AMMORTAMENTO COSTI DI IMPIANTO E AMPLIAMENTO	-239.831
AAA040	A.I.2) Costi di ricerca e sviluppo	0
AAA050	A.I.2.a) Costi di ricerca e sviluppo	0
	102010 - COSTI DI RICERCA E SVILUPPO	0
AAA060	A.I.2.b) F.do Amm.to costi di ricerca e sviluppo	0
	2501002 - FONDI DI AMMORTAMENTO COSTI DI RICERCA E SVILUPPO	0
AAA070	A.I.3) Diritti di brevetto e diritti di utilizzazione delle opere d'ingegno	1.593.105
AAA080	A.I.3.a) Diritti di brevetto e diritti di utilizzazione delle opere d'ingegno - derivanti dall'attività di ricerca	0
AAA090	A.I.3.b) F.do Amm.to diritti di brevetto e diritti di utilizzazione delle opere d'ingegno - derivanti dall'attività di ricerca	0
AAA100	A.I.3.c) Diritti di brevetto e diritti di utilizzazione delle opere d'ingegno - altri	13.035.281
	103020 - SOFTWARE	13.035.281
AAA110	A.I.3.d) F.do Amm.to diritti di brevetto e diritti di utilizzazione delle opere d'ingegno - altri	-11.442.176
	2501004 - FONDI DI AMMORTAMENTO SOFTWARE	-11.442.176
AAA120	A.I.4) Immobilizzazioni immateriali in corso e acconti	0
	104010 - IMMOBILIZZAZIONI IMMATERIALI IN CORSO E ACCONTI-MIGLIORIE SU BENI DI TERZI	0
	104020 - ACCONTI A FORNITORI PER IMMOBILIZZAZIONI	0
AAA130	A.I.5) Altre immobilizzazioni immateriali	594.795
AAA140	A.I.5.a) Concessioni, licenze, marchi e diritti simili	0
AAA150	A.I.5.b) F.do Amm.to concessioni, licenze, marchi e diritti simili	0
AAA160	A.I.5.c) Migliorie su beni di terzi	6.062.687
	104030 - MANUTENZIONE STRAORDINARIA BENI DI TERZI	6.062.687
AAA170	A.I.5.d) F.do Amm.to migliorie su beni di terzi	-5.467.891
	2501005 - FONDI DI AMMORTAMENTO MANUTENZIONI STRAORDINARIE BENI DI TERZI	-5.467.891
AAA180	A.I.5.e) Pubblicità	0
AAA190	A.I.5.f) F.do Amm.to pubblicità	0
AAA200	A.I.5.g) Altre immobilizzazioni immateriali	0
	104040 - COSTI TRASFERIMENTO E RIPOSIZIONAMENTO CESPITI	0
	104050 - LICENZE D'USO SOFTWARE	0
AAA210	A.I.5.h) F.do Amm.to altre immobilizzazioni immateriali	0
	2501006 - FONDI AMMORTAMENTO COSTI TRASFERIMENTO E RIPOSIZIONAMENTO CESPITI	0
	2501007 - FONDO AMMORTAMENTO LICENZE D'USO SOFTWARE	0
AAA220	A.I.6) Fondo Svalutazione immobilizzazioni immateriali	0
AAA230	A.I.6.a) F.do Svalut. Costi di impianto e di ampliamento	0
AAA240	A.I.6.b) F.do Svalut. Costi di ricerca e sviluppo	0
AAA250	A.I.6.c) F.do Svalut. Diritti di brevetto e diritti di utilizzazione delle opere d'ingegno	0
AAA260	A.I.6.d) F.do Svalut. Altre immobilizzazioni immateriali	0
AAA270	A.II) IMMOBILIZZAZIONI MATERIALI	134.031.574
AAA280	A.II.1) Terreni	1.108.053
AAA290	A.II.1.a) Terreni disponibili	1.108.053
	201020 - TERRENI AGRICOLI (NON AMMORTIZZABILI)	1.105.613
	201030 - ALTRI TERRENI (NON AMMORTIZZABILI)	2.440
AAA300	A.II.1.b) Terreni indisponibili	0
	201010 - TERRENI INDISPONIBILI	0
AAA310	A.II.2) Fabbricati	117.299.811
AAA320	A.II.2.a) Fabbricati non strumentali (disponibili)	4.278.464
AAA330	A.II.2.a.1) Fabbricati non strumentali (disponibili)	9.716.563
	202020 - FABBRICATI DA REDDITO (NON AMMORTIZZABILI)	4.108.879
	202030 - ALTRI FABBRICATI	5.607.683
	202040 - FABBRICATI ARTISTICI	0
AAA340	A.II.2.a.2) F.do Amm.to Fabbricati non strumentali (disponibili)	-5.438.099
	2502006 - FONDI DI AMMORTAMENTO FABBRICATI DISPONIBILI	-5.438.099
	2502008 - FONDI AMMORTAMENTO FABBRICATI ARTISTICI	0
AAA350	A.II.2.b) Fabbricati strumentali (indisponibili)	113.021.348
AAA360	A.II.2.b.1) Fabbricati strumentali (indisponibili)	195.492.995
	202010 - FABBRICATI STRUMENTALI	195.492.995
	202041 - FABBRICATI STRUMENTALI ARTISTICI	0
AAA370	A.II.2.b.2) F.do Amm.to Fabbricati strumentali (indisponibili)	-82.471.647
	2502005 - FONDI DI AMMORTAMENTO FABBRICATI STRUMENTALI	-82.471.647
	2502009 - FONDO AMM.TO FABBR STRUM. ARTISTICI	0
AAA380	A.II.3) Impianti e macchinari	0
AAA390	A.II.3.a) Impianti e macchinari	3.714.999
	203010 - IMPIANTI E MACCHINARI NON SANITARI	163.639
	203020 - IMPIANTI E MACCHINARI SANITARI	3.551.361
AAA400	A.II.3.b) F.do Amm.to Impianti e macchinari	-3.714.999

STATO PATRIMONIALE GESTIONE SANITARIA (Decreto del Ministero della Salute n. 144 del 15 giugno 2012)		Anno 2018 unità di euro
	2502015 - FONDI DI AMMORTAMENTO IMPIANTI E MACCHINARI NON SAN	-163.639
	2502016 - FONDI DI AMMORTAMENTO IMPIANTI E MACCHINARI SAN	-3.551.361
AAA410	A.II.4) Attrezzature sanitarie e scientifiche	4.308.470
AAA420	A.II.4.a) Attrezzature sanitarie e scientifiche	39.697.866
	204010 - ATTREZZATURE SANITARIE	39.697.866
AAA430	A.II.4.b) F.do Amm.to Attrezzature sanitarie e scientifiche	-35.389.396
	2502020 - FONDI DI AMMORTAMENTO ATTREZZATURE SAN	-35.389.396
AAA440	A.II.5) Mobili e arredi	400.533
AAA450	A.II.5.a) Mobili e arredi	7.448.586
	205010 - MOBILI E ARREDI	7.448.586
AAA460	A.II.5.b) F.do Amm.to Mobili e arredi	-7.048.053
	2502030 - FONDI DI AMMORTAMENTO MOBILI E ARREDI	-7.048.053
AAA470	A.II.6) Automezzi	253.198
AAA480	A.II.6.a) Automezzi	3.282.656
	206010 - MEZZI DI TRASPORTO PROMISCUO	188.205
	206020 - AUTOVEICOLI	2.629.955
	206030 - AUTOAMBULANZE	464.496
AAA490	A.II.6.b) F.do Amm.to Automezzi	-3.029.459
	2502050 - FONDI DI AMMORTAMENTO AUTOVEICOLI	-2.426.651
	2502051 - FONDI DI AMMORTAMENTO AUTOAMBULANZE	-418.219
	2502052 - FONDI DI AMMORTAMENTO MEZZI TRASPORTO PROMISCUO	-184.589
AAA500	A.II.7) Oggetti d'arte	1.349.000
	205020 - MOBILI E ARREDI DI VALORE ARTISTICO (NON AMMORTIZZABILI)	1.349.000
	205021 - ALTRI BENI DI VALORE ARTISTICO (NON AMMORTIZZABILI)	0
AAA510	A.II.8) Altre immobilizzazioni materiali	933.878
AAA520	A.II.8.a) Altre immobilizzazioni materiali	14.332.730
	207010 - MACCHINE UFFICIO	594.205
	207020 - ELABORATORI ELETTRONICI ED ATTREZZATURE INFORMATICHE	8.161.486
	207030 - ATTREZZATURE NON SANITARIE	5.577.039
AAA530	A.II.8.b) F.do Amm.to Altre immobilizzazioni materiali	-13.398.853
	2502060 - FONDI DI AMMORTAMENTO MACCHINE UFFICIO	-562.704
	2502061 - FONDI DI AMMORTAMENTO ELABORATORI ELET E ATT INF	-7.361.218
	2502062 - FONDI DI AMMORTAMENTO ATTREZZATURE NON SAN	-5.474.931
AAA540	A.II.9) Immobilizzazioni materiali in corso e acconti	8.378.632
	202050 - FABBRICATI IN CORSO ED ACCONTI	8.371.435
	208002 - ALTRE IMMOBILIZZAZIONI MATERIALI IN CORSO	0
	208001 - ATTREZZATURE SANITARIE IN CORSO	7.196
AAA550	A.II.10) Fondo Svalutazione immobilizzazioni materiali	0
AAA560	A.II.10.a) F.do Svalut. Terreni	0
AAA570	A.II.10.b) F.do Svalut. Fabbricati	0
AAA580	A.II.10.c) F.do Svalut. Impianti e macchinari	0
AAA590	A.II.10.d) F.do Svalut. Attrezzature sanitarie e scientifiche	0
AAA600	A.II.10.e) F.do Svalut. Mobili e arredi	0
AAA610	A.II.10.f) F.do Svalut. Automezzi	0
AAA620	A.II.10.g) F.do Svalut. Oggetti d'arte	0
AAA630	A.II.10.h) F.do Svalut. Altre immobilizzazioni materiali	0
AAA640	A.III) IMMOBILIZZAZIONI FINANZIARIE	6.000
AAA650	A.III.1) Crediti finanziari	0
AAA660	A.III.1.a) Crediti finanziari v/Stato	0
AAA670	A.III.1.b) Crediti finanziari v/Regione	0
AAA680	A.III.1.c) Crediti finanziari v/partecipate	0
AAA690	A.III.1.d) Crediti finanziari v/altri	0
	301010 - CREDITI FINANZIARI DIVERSI	0
AAA700	A.III.2) Titoli	6.000
AAA710	A.III.2.a) Partecipazioni	6.000
	2702001 - FONDO SVALUTAZIONE PARTECIPAZIONI	-1
	302010 - PARTECIPAZIONI	6.001
AAA720	A.III.2.b) Altri titoli	0
AAA730	A.III.2.b.1) Titoli di Stato	0
AAA740	A.III.2.b.2) Altre Obbligazioni	0
AAA750	A.III.2.b.3) Titoli azionari quotati in Borsa	0
AAA760	A.III.2.b.4) Titoli diversi	0
	302020 - ALTRI TITOLI	0
ABZ999	B) ATTIVO CIRCOLANTE	124.943.142
ABA000	B.I) RIMANENZE	5.264.061
ABA010	B.I.1) Rimanenze beni sanitari	4.977.333
ABA020	B.I.1.a) Prodotti farmaceutici ed emoderivati	3.082.667
	401009 - RIMANENZE FINALI OSSIGENO CON AIC	160
	401036 - RIMANENZE FINALI EMODERIVATI DOTATI DI AIC	264.292
	401037 - RIMANENZE FINALI MEDICINALI CON AIC AD ECC.VACCINI ED EMODERIVATI DI PRODUZIONE RER	2.765.120
	401038 - RIMANENZE FINALI MEZZI DI CONTRASTO DOTATI DI AIC	20.907

STATO PATRIMONIALE GESTIONE SANITARIA (Decreto del Ministero della Salute n. 144 del 15 giugno 2012)		Anno 2018 unità di euro
	401039 - RIMANENZE FINALI SIERI DOTATI DI AIC	0
	401042 - RIMANENZE FINALI SOLUZIONI PER DIALISI CON AIC	0
	401043 - RIMANENZE FINALI DIAGNOSTICI IN VIVO CON AIC	1.400
	401044 - RIMANENZE FINALI MEDICINALI SENZA AIC	29.707
	401045 - RIMANENZE FINALI GAS MEDICINALI PRIVI DI AIC	1.082
	401046 - RIMANENZE FINALI GAS MEDICINALI DOTATI DI AIC	0
ABA030	B.I.1.b) Sangue ed emocomponenti	0
	401064 - RIMANENZE FINALI SI SANGUE ED EMOCOMPONENTI SENZA COD. AIC	0
ABA040	B.I.1.c) Dispositivi medici	1.472.404
	401004 - RIMANENZE FINALI STRUMENTARIO CHIRURGICO	92.528
	401018 - RIMANENZE FINALI BENI PER ASSISTENZA PROTESICA ED INTEGRATIVA	52.516
	401032 - RIMANENZE FINALI MATERIALE RADIOGRAFICO E DIAGNOSTICI DI RADIOLOGIA	241
	401033 - RIMANENZE FINALI DISPOSITIVI MEDICI PER DIALISI	3.869
	401034 - RIMANENZE FINALI DISPOSITIVI MEDICO DIAGNOSTICI IN VITRO (IVD)	64.695
	401047 - RIMANENZE FINALI DISPOSITIVI MEDICI IMPIANTABILI NON ATTIVI	458.763
	401048 - RIMANENZE FINALI DISPOSITIVI MEDICI IMPIANTABILI ATTIVI	22.420
	401049 - RIMANENZE FINALI DISPOSITIVI MEDICI	777.373
ABA050	B.I.1.d) Prodotti dietetici	33.212
	401008 - RIMANENZE FINALI DIETETICI E ALIMENTI PRIMA INFANZIA	33.212
ABA060	B.I.1.e) Materiali per la profilassi (vaccini)	316.558
	401050 - RIMANENZE FINALI VACCINI PER PROFILASSI CON CODICE AIC	293.125
	401063 - RIM.FINALI VACCINI PER PROFILASSI SENZA COD. AIC	23.433
ABA070	B.I.1.f) Prodotti chimici	909
	401035 - RIMANENZE FINALI DI PRODOTTI CHIMICI	909
ABA080	B.I.1.g) Materiali e prodotti per uso veterinario	10.895
	401003 - RIMANENZE FINALI FARMACI AD USO VETERINARIO	1.357
	401007 - RIMANENZE FINALI PRESIDI USO VETERINARIO	9.538
ABA090	B.I.1.h) Altri beni e prodotti sanitari	60.690
	401005 - RIMANENZE FINALI GAS AD USO DI LABORATORIO	0
	401031 - RIMANENZE FINALI ALTRI BENI SANITARI A RAPIDA OBSOLESCENZA	45.000
	401060 - RIMANENZE FINALI ALLERGENI	6.911
	401061 - RIMANENZE FINALI VETRERIE E MATERIALE DI LABORATORIO	5.313
	401062 - RIMANENZE FINALI PRESIDI MEDICO CHIRURGICI NON DISPOSITIVI MEDICI	3.465
	404001 - DEGENZE IN CORSO	0
	404002 - ALTRE ATTIVITA'IN CORSO	0
ABA100	B.I.1.i) Acconti per acquisto di beni e prodotti sanitari	0
	2305089 - ANTICIPI A FORNITORI SU MATERIALE SANITARIO	0
ABA110	B.I.2) Rimanenze beni non sanitari	286.728
ABA120	B.I.2.a) Prodotti alimentari	52
	402011 - RIMANENZE FINALI PRODOTTI ALIMENTARI	52
ABA130	B.I.2.b) Materiali di guardaroba, di pulizia, e di convivenza in genere	65.087
	402012 - RIMANENZE FINALI MATERIALE DI GUARDAROBA, PULIZIA E CONVIVENZA	65.087
ABA140	B.I.2.c) Combustibili, carburanti e lubrificanti	0
	402013 - RIMANENZE FINALI COMBUSTIBILI, CARBURANTI E LUBRIFICANTI	0
ABA150	B.I.2.d) Supporti informatici e cancelleria	141.213
	402014 - RIMANENZE FINALI SUPPORTI INFORMATICI	72.448
	402015 - RIMANENZE FINALI CARTA, CANCELLERIA E STAMPATI	68.765
ABA160	B.I.2.e) Materiale per la manutenzione	1.715
	402018 - RIMANENZE FINALI ARTICOLI TECNICI PER MANUTENZIONE ORDINARIA	1.715
ABA170	B.I.2.f) Altri beni e prodotti non sanitari	55.055
	402017 - RIMANENZE FINALI ALTRO MATERIALE NON SANITARIO	13.917
	402019 - RIMANENZE FINALI ATTREZZATURE TECNICO ECONOMICI A RAPIDA OBSOLESCENZA	41.138
ABA180	B.I.2.g) Acconti per acquisto di beni e prodotti non sanitari	23.605
	2305092 - ANTICIPI A FORNITORI SU MATERIALE NON SANITARIO	23.605
ABA190	B.II) CREDITI	49.605.298
ABA200	B.II.1) Crediti v/Stato	7.974
ABA210	B.II.1.a) Crediti v/Stato per spesa corrente - Integrazione a norma del D.L.vo 56/2000	0
ABA220	B.II.1.b) Crediti v/Stato per spesa corrente - FSN	0
ABA230	B.II.1.c) Crediti v/Stato per mobilità attiva extraregionale	0
ABA240	B.II.1.d) Crediti v/Stato per mobilità attiva internazionale	0
	2801009 - F.DO SVAL.CREDITI VS/STATO PER MOB. ATTIVA INTERNAZIONALE	0
	505031 - CREDITI VS/STATO PER MOB. ATTIVA INTERNAZIONALE	0
ABA250	B.II.1.e) Crediti v/Stato per acconto quota fabbisogno sanitario regionale standard	0
ABA260	B.II.1.f) Crediti v/Stato per finanziamento sanitario aggiuntivo corrente	0
ABA270	B.II.1.g) Crediti v/Stato per spesa corrente - altro	0
ABA280	B.II.1.h) Crediti v/Stato per finanziamenti per investimenti	0
ABA290	B.II.1.i) Crediti v/Stato per ricerca	0
ABA300	B.II.1.i.1) Crediti v/Stato per ricerca corrente - Ministero della Salute	0
ABA310	B.II.1.i.2) Crediti v/Stato per ricerca finalizzata - Ministero della Salute	0
ABA320	B.II.1.i.3) Crediti v/Stato per ricerca - altre Amministrazioni centrali	0
ABA330	B.II.1.i.4) Crediti v/Stato per ricerca - finanziamenti per investimenti	0
ABA340	B.II.1.I) Crediti v/prefetture	7.974

STATO PATRIMONIALE GESTIONE SANITARIA (Decreto del Ministero della Salute n. 144 del 15 giugno 2012)		Anno 2018 unità di euro
---	--	--

	2303021 - NOTE DI CREDITO DA EMETTERE A PREFETTURA	0
	2801007 - F.DO SVAL. CREDITI VS PREFETTURA	0
	505002 - CREDITI VERSO PREFETTURA	7.974
	505062 - FATTURE DA EMETTERE A PREFETTURA	0
ABA350	B.II.2) Crediti v/Regione o Provincia Autonoma	28.533.822
ABA360	B.II.2.a) Crediti v/Regione o Provincia Autonoma per spesa corrente	14.329.694
ABA370	B.II.2.a.1) Crediti v/Regione o Provincia Autonoma per spesa corrente - IRAP	0
ABA380	B.II.2.a.2) Crediti v/Regione o Provincia Autonoma per spesa corrente - Addizionale IRPEF	0
ABA390	B.II.2.a.3) Crediti v/Regione o Provincia Autonoma per quota FSR	10.957.424
	2302020 - NOTE DI CREDITO DA EMETTERE A REGIONE PER PROGETTI E FUNZIONI	-59.173
	2302021 - NOTE DI CREDITO DA EMETTERE A REGIONE PER CONTRIB.FSR FINALIZZATI	0
	2302023 - NOTE DI CREDITO DA EMETTERE A REGIONE C/TRASF.VINCOLATI	0
	2302027 - NOTE DI CREDITO DA EMETTERE A REGIONE - GSA	0
	501002 - REGIONE C/TRASFERIMENTI FSN VINCOLATI	2.711.756
	501005 - REGIONE C/CONTRIBUTI C/ES.DA FSR FINALIZZATI	1.329.046
	501035 - REGIONE C/TRASF. CORR. IND. 2005	0
	501036 - REGIONE C/TRASF. CORR. IND. 2006	0
	501040 - REGIONE C/TRASF. CORR. IND. 2007	0
	501046 - REGIONE C/TRASF. CORR. IND. 2009	0
	501048 - REGIONE C/TRASFERIMENTO CORRENTE INDISTINTA 2010	0
	501050 - FATTURE DA EMETTERE A REGIONE PER QUOTA CAPITARIA	0
	501052 - FATTURE DA EMETTERE A REGIONE PER FSR FINALIZZATI	0
	501054 - FATTURE DA EMETTERE A REGIONE C/TRASF.VINCOLATI	0
	501070 - REGIONE C/TRASFERIMENTI CORRENTE INDISTINTA 2011	0
	501071 - REGIONE C/TRASF. CORR. IND. 2012	0
	501072 - REGIONE C/TRASF. CORR. IND. 2013	0
	501074 - REGIONE C/TRASF CORR IND.2014	0
	501076 - REGIONE C/TRASF. CORR. IND. 2015	0
	501078 - REGIONE C/TRASF.CORR. IND.2016	0
	501082 - REGIONE C/TRASF. CORR. IND. 2017	0
	501084 - REGIONE C/TRASF. CORR. IND. 2018	0
	501086 - CREDITI VERSO REGIONE PER CONTRIBUTI C/ESERCIZIO DA FSR PER QUOTA CAPITARIA	5.112.410
	501087 - CREDITI VERSO REGIONE PER CONTRIBUTI C/ESERCIZIO DA FSR PER PROGETTI E FUNZIONI	1.863.385
	501092 - CREDITI VERSO REGIONE - GSA	0
	501093 - FATTURE DA EMETTERE A REGIONE-GSA	0
ABA400	B.II.2.a.4) Crediti v/Regione o Provincia Autonoma per mobilità attiva intraregionale	0
ABA410	B.II.2.a.5) Crediti v/Regione o Provincia Autonoma per mobilità attiva extraregionale	1.767.979
	2801005 - FONDO SVALUTAZIONE CREDITI PER MOBILITA'ATTIVA EXTRA REGIONALE	0
	501047 - REGIONE C/MOBILITA'ATTIVA INTERREGIONALE 2009	0
	501051 - FATTURE DA EMETTERE A REGIONE PER MOBILITA'	1.686.625
	501057 - REGIONE C/MOBILITA' ATTIVA INTERREGIONALE 2010	0
	501058 - REGIONE C/MOBILITA' ATTIVA INTERREGIONALE 2011	0
	501059 - REGIONE C/MOBILITA' ATTIVA INTERREGIONALE 2012	0
	501073 - REGIONE C/MOBILITA ATTIVA INTERREGIONALE 2013	0
	501075 - REGIONE C/MOB ATTIVA INTERREG. 2014	0
	501077 - REGIONE C/MOBILITA ATTIVA INTERREGIONALE 2015	0
	501081 - REGIONE C/MOB ATTIVA INTERREG.2016	0
	501083 - REGIONE C/MOB.ATTIVA INTERREG. 2017	81.353
	501085 - REGIONE C/MOB.ATTIVA INTERREG. 2018	0
ABA420	B.II.2.a.6) Crediti v/Regione o Provincia Autonoma per acconto quota FSR	0
	501069 - CREDITI VS. REGIONE PER ACCONTO QUOTA FSR	0
ABA430	B.II.2.a.7) Crediti v/Regione o Provincia Autonoma per finanziamento sanitario aggiuntivo corrente LEA	53.409
	501096 - CREDITI V/REGIONE O PROV.AUTONOMA PER FIN. SAN. AGG. CORRENTI LEA	53.409
ABA440	B.II.2.a.8) Crediti v/Regione o Provincia Autonoma per finanziamento sanitario aggiuntivo corrente extra LEA	0
ABA450	B.II.2.a.9) Crediti v/Regione o Provincia Autonoma per spesa corrente - altro	1.371.355
	2302022 - NOTE DI CREDITO DA EMETTERE A REGIONE PER ALTRI CONTRIB.C/ESERCIZIO	0
	2302024 - NOTE DI CREDITO DA EMETTERE A REGIONE C/TRASF.FRNA-RISORSE REG.LI	0
	2302026 - NOTE DI CREDITO DA EMETTERE A REGIONE PER ALTRO	0
	2302032 - NOTE DI CREDITO DA EMETTERE V/REGIONE PER SPESA CORRENTE - PRESTAZIONI A STRANIERI STP	0
	2801013 - FONDO SVALUTAZIONE CREDITI V/REGIONE PER SPESA CORRENTE -PRESTAZIONI A STRANIERI STP	-493.670
	501003 - REGIONE C/TRASF PER EMOTRASFUSI EX L. 210/92	271.740
	501004 - REGIONE C/TRASFERIMENTI PER FUNZIONI DELEGATE	212.092
	501045 - REGIONE C/TRASFERIMENTI FRNA (RISORSE REG.LI)	415.938
	501053 - FATTURE DA EMETTERE A REGIONE PER ALTRI CONTRIB.C/ESERCIZIO	0
	501055 - FATTURE DA EMETTERE A REGIONE C/TRASF.FRNA-RISORSE REG.LI	0
	501068 - CREDITI VS REGIONE PER FNA	0
	501090 - CREDITI VERSO REGIONE PER ALTRO	0
	501091 - FATTURE DA EMETTERE A REGIONE PER ALTRO	0
	501094 - CREDITI V/REGIONE PER SPESA CORRENTE - PRESTAZIONI A STRANIERI STP	471.585
	501095 - FATTURE DA EMETTERE V/REGIONE PER SPESA CORRENTE - PRESTAZIONI A STRANIERI STP	493.670
	501097 - CREDITI V/REGIONE PER GESTIONE DIRETTA SINISTRI	0
ABA460	B.II.2.a.10) Crediti v/Regione o Provincia Autonoma per ricerca	179.526
	501080 - CREDITI V/REGIONE PER RICERCA	179.526

STATO PATRIMONIALE GESTIONE SANITARIA (Decreto del Ministero della Salute n. 144 del 15 giugno 2012)		Anno 2018 unità di euro
ABA470	B.II.2.b) Crediti v/Regione o Provincia Autonoma per versamenti a patrimonio netto	14.204.128
ABA480	B.II.2.b.1) Crediti v/Regione o Provincia Autonoma per finanziamenti per investimenti	14.204.128
	2302025 - NOTE DI CREDITO DA EMETTERE A REGIONE C/TRASF.IN CONTO CAPITALE	0
	501010 - REGIONE C/TRASFER IN CONTO CAPITALE	14.204.128
	501056 - FATTURE DA EMETTERE A REGIONE C/TRASF..IN CONTO CAPITALE	0
ABA490	B.II.2.b.2) Crediti v/Regione o Provincia Autonoma per incremento fondo dotazione	0
ABA500	B.II.2.b.3) Crediti v/Regione o Provincia Autonoma per ripiano perdite	0
	501079 - CREDITI VERSO REGIONE PER RIPIANO PERDITE	0
ABA510	B.II.2.b.4) Crediti v/Regione per copertura debiti al 31/12/2005	0
ABA520	B.II.2.b.5) Crediti v/Regione o Provincia Autonoma per ricostituzione risorse da investimenti esercizi precedenti	0
ABA530	B.II.3) Crediti v/Comuni	2.387.762
	2303023 - NOTE DI CRED. DA EMETTERE A COMUNI PER FRNA	0
	2303055 - NOTE DI CREDITO DA EMETTERE A COMUNI REGIONALI	0
	2303056 - NOTE DI CREDITO DA EMETTERE A COMUNI EXTRAREGIONE	0
	502006 - CREDITI VS/COMUNI DELLA PROVINCIA	1.556.694
	502007 - CREDITI VS/COMUNI DELLA REGIONE	389
	502008 - CREDITI VS/COMUNI EXTRAREGIONE	0
	502009 - FATTURE DA EMETTERE A COMUNI REGIONALI	794.010
	502011 - CREDITI VS. COMUNI PER FRNA	0
	502022 - FATTURE DA EMETTERE A COMUNI PER FRNA	0
	502023 - FATTURE DA EMETTERE A COMUNI EXTRAREGIONE	36.668
ABA540	B.II.4) Crediti v/Aziende sanitarie pubbliche	6.335.010
ABA550	B.II.4.a) Crediti v/Aziende sanitarie pubbliche della Regione	6.062.700
ABA560	B.II.4.a.1) Crediti v/Aziende sanitarie pubbliche della Regione - per mobilità in compensazione	4.156.512
	503016 - CREDITI V/AUSL REGIONALI MOBILITA' ATTIVA 2010	0
	503017 - CREDITI V/AUSL REGIONALI MOBILITA' ATTIVA 2011	0
	503018 - CREDITI V/AUSL REGIONALI MOBILITA' ATTIVA 2012	0
	503019 - CREDITI VS/AZUSL REG.LI MOB ATT 2013	0
	503024 - CREDITI VS AUSL REGIONALI MOBILITÀ ATTIVA 2014	0
	503025 - CREDITI VS. AUSL REG.MOB. ATT.2015	0
	503026 - CREDITI VS.AUSL.REG.LI MOB.ATT.2016	0
	503027 - CREDITI VS.AUSL.REG.LI MOB.ATT.2017	1.727.731
	503038 - CREDITI V/AOSP REGIONALI MOBILITA 2012	1.428.781
	503039 - CREDITI V/AOSP PER MOBILITA' 2016	1.000.000
ABA570	B.II.4.a.2) Crediti v/Aziende sanitarie pubbliche della Regione - per mobilità non in compensazione	0
	503036 - CREDITI VS. AUSL DELLA REGIONE PER MOBILITA' NON IN COMPENSAZIONE	0
	503037 - CREDITI VS. AOSP DELLA REGIONE PER MOBILITA' NON IN COMPENSAZIONE	0
ABA580	B.II.4.a.3) Crediti v/Aziende sanitarie pubbliche della Regione - per altre prestazioni	1.906.187
	2304041 - NOTE DI CREDITO DA EMETTERE AD AZ.USL.DELLA REGIONE PER BENI E SERVIZI	-102
	2304042 - NOTE DI CREDITO DA EMETTERE AD AZIENDE OSP.DELLA REG. PER BENI E SERVIZI	-4
	2304043 - NOTE DI CREDITO DA EMETTERE AD IRCCS DELLA REG. PER BENI E SERVIZI	0
	503001 - CREDITI V/AZIENDA OSPEDALIERA DI PARMA	270.345
	503002 - CREDITI V/AZIENDE USL DELLA REGIONE	779.854
	503003 - CREDITI V/AZ. OSPED.REG.LI PER BENI E SERVIZI	32.180
	503004 - CREDITI V/IRCCS REG.LI PER BENI E SERVIZI	0
	503020 - FATTURE DA EMETTERE AD AZ.USL DELLA REGIONE	240.894
	503021 - FATTURE DA EMETTERE AD AZIENDE OSP.DELLA REG. PER BENI E SERVIZI	583.020
	503023 - FATTURE DA EMETTERE AD IRCCS DELLA REG. PER BENI E SERVIZI	0
ABA590	B.II.4.b) Acconto quota FSR da distribuire	0
ABA600	B.II.4.c) Crediti v/Aziende sanitarie pubbliche Extraregione	272.311
	2304040 - NOTE DI CREDITO DA EMETTERE AD AZIENDE SANITARIE EXTRARER	0
	503005 - CREDITI VERSO AZIENDE SANITARIE EXTRA REGIONE	202.277
	503022 - FATTURE DA EMETTERE AD AZIENDE SANITARIE EXTRARER	70.034
ABA610	B.II.5) Crediti v/società partecipate e/o enti dipendenti della Regione	44.639
ABA620	B.II.5.a) Crediti v/enti regionali	44.639
	2309047 - NOTE DI CREDITO DA EMETTERE AD ARPA	0
	505014 - CREDITI VERSO ARPA	40.130
	505064 - FATTURE DA EMETTERE AD ARPA	4.509
ABA630	B.II.5.b) Crediti v/sperimentazioni gestionali	0
ABA640	B.II.5.c) Crediti v/altre partecipate	0
ABA650	B.II.6) Crediti v/Erario	0
	2307012 - NOTE DI CREDITO DA EMETTERE A ERARIO	0
	2801011 - FONDO SVALUTAZIONE CREDITI VS ERARIO PER IRES	0
	504002 - ERARIO C/IRES A RIMBORSO	0
	504003 - ERARIO C/ IVA A CREDITO	0
	504004 - IVA C/ACQUISTI	0
	504009 - ERARIO C/IRPEF	0
	504010 - ALTRI CREDITI VERSO L'ERARIO	0
	504012 - FATTURE DA EMETTERE PER CREDITI VS. ERARIO	0
ABA660	B.II.7) Crediti v/altri	12.296.090
ABA670	B.II.7.a) Crediti v/clienti privati	6.626.106
	2305094 - NOTE DI CREDITO DA EMETTERE AD ALTRI SOGGETTI PRIVATI	-19.991

STATO PATRIMONIALE GESTIONE SANITARIA (Decreto del Ministero della Salute n. 144 del 15 giugno 2012)		Anno 2018 unità di euro
	2309048 - NOTE DI CREDITO DA EMETTERE A PRIVATI PER FRNA	0
	2801004 - FDO PER CREDITI DA REGOLARIZZARE SU CCP	0
	2801008 - FONDO SVALUTAZIONE CREDITI VS ALTRI SOGGETTI	-1.760.683
	505005 - CREDITI V/ASSOCIAZIONI	31.666
	505006 - CREDITI VERSO PRIVATI PER PRESTAZIONI	6.639.912
	505010 - ANTICIPI A FORNITORI	42.880
	505017 - CREDITI DIVERSI	346.358
	505027 - CREDITI VERSO PRIVATI PER FRNA	0
	505030 - CREDITI V/ PRIVATI IN SOFFERENZA	262.547
	505061 - FATTURE DA EMETTERE AD ALTRI SOGGETTI PRIVATI	1.083.418
	505066 - FATTURE DA EMETTERE A PRIVATI PER FRNA	0
ABA680	B.II.7.b) Crediti v/gestioni liquidatorie	0
	2801012 - FONDO SVALUTAZIONE CREDITI VS GESTIONE LIQUIDATORIE	0
	505012 - ANTICIPI C/GESTIONE STRALCIO ES94E PRECEDENTI	0
	506002 - CREDITI V/ GESTIONE STRALCIO	0
ABA690	B.II.7.c) Crediti v/altri soggetti pubblici	5.487.579
	2303022 - NOTE DI CREDITO DA EMETTERE A MINISTERO DELLA SALUTE	0
	2303034 - NOTE DI CREDITO DA EMETTERE AD AMMINISTRAZIONI PUBBLICHE DELLA REGIONE	-1.950
	2303035 - NOTE DI CREDITO DA EMETTERE AD AMMINISTRAZIONI PUBBLICHE EXTRAREGIONE	0
	2801010 - FONDO SVALUTAZIONE CREDITI VS AMMINISTRAZIONI PUBBLICHE	-400.000
	502010 - CREDITI V/AMMINISTRAZIONE PROVLE	576.689
	502012 - CREDITI VERSO ALTRE AMMINISTRAZIONI PUBBLICHE DELLA REGIONE	4.732.156
	502013 - FATTURE DA EMETTERE AD AMMINISTRAZIONI PUBBLICHE DELLA REGIONE	403.027
	502014 - CREDITI VERSO ALTRE AMMINISTRAZIONI PUBBLICHE EXTRA REGIONE	87.859
	502015 - FATTURE DA EMETTERE AD AMMINISTRAZIONI PUBBLICHE EXTRA REGIONE	0
	502038 - CREDITI VS ALTRI SOGGETTI PUBBLICI PER FINANZIAMENTI PER INVESTIMENTI (NO SANITÀ)	87.000
	505004 - CREDITI VERSO MINISTERO DELLA SALUTE	2.797
	505063 - FATTURE DA EMETTERE A MINISTERO DELLA SALUTE	0
ABA700	B.II.7.d) Crediti v/altri soggetti pubblici per ricerca	0
ABA710	B.II.7.e) Altri crediti diversi	182.406
	2309049 - NOTE DI CREDITO DA EMETTERE AD ALTRI	-219
	2309054 - NOTE DI CREDITO DA EMETTERE VERSO SOGGETTI ESTERI	0
	504011 - ENPAV C/CONTRIBUTI	0
	505011 - CREDITI V/PERSONALE DIPENDENTE	26.819
	505019 - CREDITI VERSO SOGGETTI ESTERI	0
	505051 - DEPOSITI CAUZIONALI ATTIVI	18.315
	505060 - FATTURE DA EMETTERE VERSO SOGGETTI ESTERI	0
	505065 - FATTURE DA EMETTERE AD ALTRI	822
	506001 - CREDITI V/GESTIONE SOCIALE	0
	506005 - CREDITI V/GESTIONE SANITARIA CORRENTE	0
	506020 - SOCIALE: CREDITI V/DISTRETTO PARMA	136.670
	506023 - SOCIALE: CREDITI V/DISTRETTO FIDENZA	0
	507001 - ISTITUTO TESORIERE: CREDITI DIVERSI	0
ABA720	B.III) ATTIVITA' FINANZIARIE CHE NON COSTITUISCONO IMMOBILIZZAZIONI	1.882
ABA730	B.III.1) Partecipazioni che non costituiscono immobilizzazioni	0
ABA740	B.III.2) Altri titoli che non costituiscono immobilizzazioni	1.882
	2702002 - FONDO SVALUTAZIONE ALTRI TITOLI	-26
	601001 - ALTRI TITOLI	1.907
ABA750	B.IV) DISPONIBILITA' LIQUIDE	70.071.901
ABA760	B.IV.1) Cassa	88.857
	701001 - CASSA ECONOMALE CENTRALE	54.251
	701003 - CASSA ECONOMALE DISTRETTO DI PARMA	0
	701005 - CASSA ECONOMALE DISTRETTO DI FIDENZA	13.524
	701007 - CASSA ECONOMALE DISTRETTO VALLI TARO CENO	4.423
	701009 - CASSA ECONOMALE DISTRETTO SUD EST	16.660
ABA770	B.IV.2) Istituto Tesoriere	69.927.992
	507003 - ISTITUTO TESORIERE C/DIMINUZIONE ANTICIPAZIONE	0
	702001 - CONTO GESTIONE SANITARIA CORRENTE	69.927.992
	702002 - CONTO GESTIONE STRALCIO	0
	703000 - TESORIERE GESTIONE SOC - D PARMA	0
	703030 - TESORIERE GESTIONE SOC - DFIDENZA	0
	705001 - BANCA D'ITALIA C/CAPITALE	0
ABA780	B.IV.3) Tesoreria Unica	0
ABA790	B.IV.4) Conto corrente postale	55.051
	704001 - C/C/P N12285433 - DISTRETTO DI PARMA	16.257
	704002 - C/C/P N10445435 - DISTRETTO DI FIDENZA	7.461
	704003 - C/C/P N10651438 - DISTRETTO DI FIDENZA	1.961
	704008 - C/C/P N14393433 - DISTRETTO VALLITARO CENO	1.762
	704011 - C/C/P N10647436 - DISTRETTO SUD EST	4.996
	704016 - C/C/P N. 67096388 -DISTRETTO PARMA	4.453
	704017 - C/C/P N. 67095695 -DISTRETTO FIDENZA	0
	704018 - C/C/P N. 67096800 -DISTRETTO FIDENZA	7.286
	704020 - C/C/P N335430 - DIPARTIMENTO PREV	6.226

STATO PATRIMONIALE GESTIONE SANITARIA (Decreto del Ministero della Salute n. 144 del 15 giugno 2012)		Anno 2018 unità di euro
	704021 - CCP 1001510716 - CORSI CIRC. RER 1/2010	508
	704025 - C/C/P N 411439 - PATENTI GUIDA	4.142
ACZ999	C) RATEI E RISCONTI ATTIVI	430.204
ACA000	C.I) RATEI ATTIVI	0
ACA010	C.I.1) Ratei attivi	0
	801001 - RATEI ATTIVI	0
ACA020	C.I.2) Ratei attivi v/Aziende sanitarie pubbliche della Regione	0
ACA030	C.II) RISCONTI ATTIVI	430.204
ACA040	C.II.1) Risconti attivi	430.204
	802001 - RISCONTI ATTIVI	430.204
ACA050	C.II.2) Risconti attivi v/Aziende sanitarie pubbliche della Regione	0
	802002 - RISCONTI ATTIVI VERSO AZ SAN RER	0

TOTALE ATTIVO	261.598.820
----------------------	--------------------

ADZ999	D) CONTI D'ORDINE	24.312.802
ADA000	D.I) CANONI DI LEASING ANCORA DA PAGARE	0
	3601020 - CANONI LEASING DA PAGARE	0
ADA010	D.II) DEPOSITI CAUZIONALI	0
ADA020	D.III) BENI IN COMODATO	16.339.275
	3602050 - BENI DI TERZI IN COMODATO SERVICE ECC	16.339.275
ADA030	D.IV) ALTRI CONTI D'ORDINE	7.973.528
	3602001 - CONTRIBUTI C/CAPITALE SU FUTURI STATI DI AVANZAMENTO	0
	3602010 - TERZI C/FIDEISSIONI SU FITTI PASSIVI	22.808
	3602030 - FIDEISSIONI DA TERZI A GARANZIA OBBLIGAZIONI CONTRATTUALI	0
	3602070 - BENI DELL'AZIENDA PRESSO TERZI	752.207
	3602090 - GARANZIE RICEVUTE	7.198.512

PASSIVO

PAZ999	A) PATRIMONIO NETTO	63.716.395
PAA000	A.I) FONDO DI DOTAZIONE	19.581
	2007001 - FONDO DI DOTAZIONE	-1.300.481
	2007003 - VARIAZIONI FONDO DI DOTAZIONE	1.320.062
PAA010	A.II) FINANZIAMENTI PER INVESTIMENTI	85.097.009
PAA020	A.II.1) Finanziamenti per beni di prima dotazione	23.638.863
	2002036 - FINANZIAMENTI PER BENI DI PRIMA DOTAZIONE	23.638.863
PAA030	A.II.2) Finanziamenti da Stato per investimenti	31.979.731
PAA040	A.II.2.a) Finanziamenti da Stato per investimenti - ex art. 20 legge 67/88	31.979.731
	2002031 - FINANZIAMENTI DA STATO PER INVESTIMENTI - EX ART. 20 Legge 67/88	26.587.136
	2002038 - FINANZIAMENTI DA STATO PER INVESTIMENTI FUTURI EX ART.20 LEGGE 67/88	5.392.594
PAA050	A.II.2.b) Finanziamenti da Stato per investimenti - ricerca	0
PAA060	A.II.2.c) Finanziamenti da Stato per investimenti - altro	0
	2002022 - CONTRIBUTI CESPITI CARCERE DGR 1461/2010	0
PAA070	A.II.3) Finanziamenti da Regione per investimenti	10.875.982
	2002032 - FINANZIAMENTI DA REGIONE PER INVESTIMENTI	4.152.142
	2002039 - FINANZIAMENTI DA REGIONE PER INVESTIMENTI FUTURI	6.723.840
PAA080	A.II.4) Finanziamenti da altri soggetti pubblici per investimenti	1.523.544
	2002033 - CONTRIBUTI C/CAPITALE DA ALTRI SOGGETTI PUBBLICI PER INVESTIMENTI	831.075
	2002037 - CONTRIBUTI PLUSVALENZE REINVESTITE	692.468
	2002041 - FINANZIAMENTI DA ALTRI SOGGETTI PUBBLICI PER FUTURI INVESTIMENTI	0
	2005011 - CONTRIBUTI C/CAP VINCOLATI PARMA	0
	2005014 - CONTRIBUTI C/CAP VINCOLATI FIDENZA	0
	2006001 - CONTRIBUTI IN C/CAP PER TRASF AVANZI DI AMM DAI COMUNI	0
PAA090	A.II.5) Finanziamenti per investimenti da rettifica contributi in conto esercizio	17.078.889
	2002034 - FINANZIAMENTI PER INVESTIMENTI DA RETTIFICA CONTRIB.C/ESERCIZIO FSR QUOTA CAPITARIA	16.953.804
	2002035 - FINANZIAMENTI PER INVESTIMENTI DA RETTIFICA ALTRI CONTRIB.C/ESERCIZIO	0
	2002040 - FINANZIAMENTI DA RETTIFICA ALTRI CONTRIBUTI C/ESERCIZIO PER INVESTIMENTI FUTURI	0
	2002042 - FINANZIAMENTI PER INVESTIMENTI DA RETTIFICA CONTRIBUTI IN CONTO ESERCIZIO - FSR INDISTINTI PROGETTI E FUN	125.085
	2002043 - FINANZIAMENTI PER INVESTIMENTI DA RETTIFICA CONTRIBUTI IN CONTO ESERCIZIO - FSR FINALIZZATI	0
	2002044 - FINANZIAMENTI PER INVESTIMENTI DA RETTIFICA CONTRIBUTI IN CONTO ESERCIZIO - FSR VINCOLATI	0
PAA100	A.III) RISERVE DA DONAZIONI E LASCITI VINCOLATI AD INVESTIMENTI	2.602.687
	2005029 - DONAZIONI VINCOLATE DI BENI	336.029
	2005030 - DONAZIONI DA PRIVATI VINCOLATE AD INVESTIMENTI	1.702.171
	2005031 - DONAZIONI VINCOLATE AD INVESTIMENTI FUTURI	558.493
	2005032 - SPERIMENTAZIONI DESTINATE A CESPITI	5.993
	2005033 - SPERIMENTAZIONI DESTINATE A FUTURI INVESTIMENTI	0
PAA110	A.IV) ALTRE RISERVE	0
PAA120	A.IV.1) Riserve da rivalutazioni	0
PAA130	A.IV.2) Riserve da plusvalenze da reinvestire	0
	2005040 - RISERVE PLUSVALENZE DA REINVESTIRE	0
PAA140	A.IV.3) Contributi da reinvestire	0

STATO PATRIMONIALE GESTIONE SANITARIA (Decreto del Ministero della Salute n. 144 del 15 giugno 2012)		Anno 2018 unità di euro
	2005041 - CONTRIBUTI DA REINVESTIRE	0
PAA150	A.IV.4) Riserve da utili di esercizio destinati ad investimenti	0
PAA160	A.IV.5) Riserve diverse	0
PAA170	A.V) CONTRIBUTI PER RIPIANO PERDITE	0
PAA180	A.V.1) Contributi per copertura debiti al 31/12/2005	0
PAA190	A.V.2) Contributi per ricostituzione risorse da investimenti esercizi precedenti	0
PAA200	A.V.3) Altro	0
	2008008 - CONTRIBUTI RIPIANO PERDITE 2002	0
	2008009 - CONTRIBUTI RIPIANO PERDITE 2004	0
	2008010 - CONTRIBUTI RIPIANO PERDITE 2006	0
	2008011 - CONTRIBUTI RIPIANO PERDITE 2005	0
PAA210	A.VI) UTILI (PERDITE) PORTATI A NUOVO	-24.018.090
	2009001 - UTILE PORTATO A NUOVO	0
	2009010 - PERDITA ESERCIZIO 2002 PORTATA A NUOVO	0
	2009011 - PERDITA ESERCIZIO 2003 PORTATA A NUOVO	0
	2009012 - PERDITA ESERCIZIO 2004 PORTATA A NUOVO	0
	2009013 - PERDITA ESERCIZIO 2005 PORTATA A NUOVO	0
	2009015 - PERDITA ESERCIZIO 2006 PORTATA A NUOVO	-4.681.014
	2009016 - PERDITA ESERCIZIO 2007 PORTATA A NUOVO	-5.807.301
	2009017 - PERDITA ESERCIZIO 2008 PORTATA A NUOVO	-1.988.471
	2009018 - PERDITA ESERCIZIO 2009 PORTATA A NUOVO	-3.698.006
	2009019 - PERDITA ESERCIZIO 2010 PORTATA A NUOVO	-1.749.770
	2009020 - PERDITA ESERCIZIO 2011 PORTATA A NUOVO	-852.031
	2009021 - PERDITE PREGRESSE AMM.TI	-5.241.497
	2009022 - PERDITA ES. 2012 PORTATA A NUOVO	0
PAA220	A.VII) UTILE (PERDITA) D'ESERCIZIO	15.208
	2010001 - UTILE DELL'ESERCIZIO	15.208
	2010002 - PERDITA DELL'ESERCIZIO	0
PBZ999	B) FONDI PER RISCHI E ONERI	15.259.684
PBA000	B.I) FONDI PER IMPOSTE, ANCHE DIFFERITE	0
	2101001 - FONDI PER IMPOSTE	0
PBA010	B.II) FONDI PER RISCHI	4.602.354
PBA020	B.II.1) Fondo rischi per cause civili ed oneri processuali	809.811
	2102002 - FONDO CONTROVERSIE LEGALI	809.811
PBA030	B.II.2) Fondo rischi per contenzioso personale dipendente	200.000
	2102004 - FONDO RISCHI PER CONTENZIOSO PERSONALE DIPENDENTE	200.000
PBA040	B.II.3) Fondo rischi connessi all'acquisto di prestazioni sanitarie da privato	0
	2102005 - FONDO RISCHI CONNESSI ALL'ACQUISTO DI PRESTAZIONI SAN. DA PRIVATO	0
PBA050	B.II.4) Fondo rischi per copertura diretta dei rischi (autoassicurazione)	2.730.430
	2102006 - FONDO RISCHI PER COPERTURA DIRETTA DEI RISCHI (AUTOASSICURAZIONE)	2.730.430
PBA060	B.II.5) Altri fondi rischi	862.113
	2102003 - FONDO PER PAZIENTI DSM	0
	2102007 - FONDI RISCHI PER FRANCHIGIE	862.113
	2103002 - SPESE PER INVESTIMENTI DA LIQUIDARE	0
	2901004 - FONDO ORE STRAORDINARIE NON CORRISPOSTE	0
	2901005 - FONDO INDENNITA'FERIE NON GODUTE	0
PBA070	B.III) FONDI DA DISTRIBUIRE	0
PBA080	B.III.1) FSR indistinto da distribuire	0
PBA090	B.III.2) FSR vincolato da distribuire	0
PBA100	B.III.3) Fondo per ripiano disavanzi progressi	0
PBA110	B.III.4) Fondo finanziamento sanitario aggiuntivo corrente LEA	0
PBA120	B.III.5) Fondo finanziamento sanitario aggiuntivo corrente extra LEA	0
PBA130	B.III.6) Fondo finanziamento per ricerca	0
PBA140	B.III.7) Fondo finanziamento per investimenti	0
PBA150	B.IV) QUOTE INUTILIZZATE CONTRIBUTI	4.587.971
PBA160	B.IV.1) Quote inutilizzate contributi da Regione o Prov. Aut. per quota F.S. vincolato	2.246
	2402001 - QUOTE INUTILIZZATE VINCOLATE DA FSN	2.246
	2402002 - QUOTE INUTILIZZATE CONTRIBUTI FSN FINALIZZATI	0
	2402003 - QUOTE INUTILIZZATE CONTRIBUTI PER PROGETTI E FUNZIONI	0
PBA170	B.IV.2) Quote inutilizzate contributi vincolati da soggetti pubblici (extra fondo)	4.077.548
	2402004 - QUOTE INUTILIZZATE CONTRIBUTI VINCOLATI DA REGIONE (EXTRAFONDO)VINCOLATI	1.002.451
	2402005 - QUOTE INUTILIZZATE RISORSE REGIONALI FISCALITA E PROGRAMMI AGGIUNTIVI	0
	2402006 - QUOTE INUTILIZZATE CONTRIBUTI DA AZIENDE SAN.DELLA REGIONE VINCOLATI	148.295
	2402007 - QUOTE INUTILIZZATE CONTRIBUTI DA SOGGETTI PUBBLICI DIVERSI	1.607.209
	2402011 - QUOTE INUTILIZZATE CONTRIBUTI FRNA DA RISORSE REG.LI	1.019.593
	2402012 - QUOTE INUTILIZZATE CONTRIBUTI FRNA FINANZIATO DA ALTRI SOGGETTI PUBBLICI	300.000
PBA180	B.IV.3) Quote inutilizzate contributi per ricerca	191.267
	2402008 - QUOTE INUTILIZZATE CONTRIBUTI PER RICERCA FINALIZZATA	0
	2402013 - QUOTE INUTILIZZATE ALTRI CONTRIBUTI PER RICERCA DA REGIONE	191.267
	2402014 - QUOTE INUTILIZZATE PER RICERCA DA REGIONE	0
PBA190	B.IV.4) Quote inutilizzate contributi vincolati da privati	316.909
	2402015 - QUOTE INUTILIZZATE CONTRIBUTI DA PRIVATO	316.909

STATO PATRIMONIALE GESTIONE SANITARIA (Decreto del Ministero della Salute n. 144 del 15 giugno 2012)		Anno 2018 unità di euro
PBA200	B.V) ALTRI FONDI PER ONERI E SPESE	6.069.360
PBA210	B.V.1) Fondi integrativi pensione	0
PBA220	B.V.2) Fondi rinnovi contrattuali	2.955.072
PBA230	B.V.2.a) Fondo rinnovi contrattuali personale dipendente	1.727.072
	2202001 - FONDO RINNOVI CONTRATTUALI PERSONALE DIRIGENZA MEDICA	1.488.820
	2202002 - FONDO PER CONTRATTAZIONE INTEGRATIVA REGIONALE DIRIGENZA MEDICA	0
	2202003 - FONDO RINNOVI CONTRATTUALI PERSONALE DIRIGENZA NON MEDICA	238.252
	2202004 - FONDO PER CONTRATTAZIONE INTEGRATIVA REGIONALE DIRIGENZA NON MEDICA	0
	2202005 - FONDO RINNOVI CONTRATTUALI PERSONALE COMPARTO	0
	2202006 - FONDO PER CONTRATTAZIONE INTEGRATIVA REGIONALE PERSONALE COMPARTO	0
	2103006 - FONDO RINNOVI CONTRATTUALI PERSONALE DIPENDENTE	0
PBA240	B.V.2.b) Fondo rinnovi convenzioni MMG/PLS/MCA	1.084.000
	2901011 - FONDO ARRETRATI CONTRATTUALI MMG	941.667
	2901013 - FONDO RINNOVI CONVENZIONI MCA	142.333
PBA250	B.V.2.c) Fondo rinnovi convenzioni medici Sumai	144.000
	2901014 - FONDO RINNOVI CONVENZIONI MEDICI SUMAI	144.000
PBA260	B.V.3) Altri fondi per oneri e spese	3.114.287
	2103001 - FONDO MANUTENZIONI	494.410
	2103003 - FONDO INTERESSI MORATORI	0
	2103004 - FONDO PERSONALE IN QUIESCENZA	1.380.021
	2103007 - FONDO INC.FUNZ.TECNICHE ART.113 D.LGS 50/2016	60.804
	2901002 - FONDO INDENNITA ORGANI ISTITUZIONALI	75.113
	2901022 - FONDO SPESE LEGALI	145.677
	2901023 - ALTRI FONDI	600.000
	2901024 - FONDO CONTRATTAZIONE INTEGRATIVA REGIONALE	0
	2901026 - FONDO ALPI (189/2012)	90.865
	2901027 - FONDO PER CONTRATTAZIONE INTEGRATIVA PERSONALE UNIVERSITARIO	0
	2901028 - FONDO RINNOVI CONTRATTUALI PERSONALE UNIVERSITARIO	0
	2901030 - FONDO INTERESSI PASSIVI V/FORNITORI	267.397
PCZ999	C) TRATTAMENTO FINE RAPPORTO	5.554.628
PCA000	C.I) FONDO PER PREMI OPEROSITA' MEDICI SUMAI	5.554.628
	2201010 - PREMIO DI OPEROSITA' MEDICI SUMAI	5.554.628
PCA010	C.II) FONDO PER TRATTAMENTO DI FINE RAPPORTO DIPENDENTI	0
	2202030 - FONDO PER TRATTAMENTO FINE RAPPORTO	0
PDZ999	D) DEBITI	176.822.564
PDA000	D.I) DEBITI PER MUTUI PASSIVI	33.035.814
	2301001 - QUOTA MUTUI A 12 MESI	1.724.188
	2301010 - MUTUI OLTRE 12 MESI	31.311.626
PDA010	D.II) DEBITI V/STATO	10.948
PDA020	D.II.1) Debiti v/Stato per mobilità passiva extraregionale	0
PDA030	D.II.2) Debiti v/Stato per mobilità passiva internazionale	0
	2309008 - DEBITI VS/STATO PER MOB. PASS. INTERNAZ.LE	0
PDA040	D.II.3) Acconto quota FSR v/Stato	0
PDA050	D.II.4) Debiti v/Stato per restituzione finanziamenti - per ricerca	0
PDA060	D.II.5) Altri debiti v/Stato	10.948
	2303013 - ALTRI DEBITI VS. LO STATO	0
	2303014 - FATTURE DA RICEVERE DA STATO PER ALTRI DEBITI	10.948
	505067 - NOTE DI CREDITO DA RICEVERE DA STATO PER ALTRI DEBITI	0
PDA070	D.III) DEBITI V/REGIONE O PROVINCIA AUTONOMA	198.736
PDA080	D.III.1) Debiti v/Regione o Provincia Autonoma per finanziamenti	0
PDA090	D.III.2) Debiti v/Regione o Provincia Autonoma per mobilità passiva intraregionale	0
PDA100	D.III.3) Debiti v/Regione o Provincia Autonoma per mobilità passiva extraregionale	15.290
	2302015 - DEBITI V/REGIONE MOBILITA' PASSIVA EXTRAREGIONALE 2010	0
	2302016 - DEBITI V/REGIONE MOBILITA' PASSIVA EXTRAREGIONALE 2011	0
	2302017 - DEBITI V/REGIONE MOBILITA' PASSIVA EXTRAREGIONALE 2012	0
	2302018 - Debiti verso regione per mobilità passiva 2013	0
	2302019 - DEBITI VS. RER PER MOB.PASS.EXTRAREG.2014	0
	2302028 - DEBITI VS. RER PER MOB.PASS.EXTRAREG.2015	0
	2302029 - DEBITI VS RER PER MOB. PASS.EXTRAREG.2016	0
	2302031 - DEBITI VS RER PER MOB. PASS.EXTRAREG.2017	489
	2302033 - DEBITI VS RER PER MOB. PASS.EXTRAREG.2018	14.801
PDA110	D.III.4) Acconto quota FSR da Regione o Provincia Autonoma	0
PDA120	D.III.5) Altri debiti v/Regione o Provincia Autonoma	183.446
	2302001 - DEBITI VERSO LA REGIONE	173.233
	2302030 - FATTURE DA RICEVERE DA REGIONE	10.213
	501060 - NOTE DI CREDITO DA RICEVERE DA REGIONE	0
PDA130	D.IV) DEBITI V/COMUNI	7.297.283
	2303036 - DEBITI V/ALTRI COMUNI REGIONALI	0
	2303037 - DEBITI V/COMUNI DELLA PROVINCIA	38.955
	2303038 - DEBITI V/FARMACIE COMUNALI REGIONALI	16.006
	2303039 - FATTURE DA RICEVERE DA ENTI LOCALI REGIONALI	1.022.094
	2303040 - DEBITI V/FARMACIE COMUNALI EXTRAREGIONE	0

STATO PATRIMONIALE GESTIONE SANITARIA (Decreto del Ministero della Salute n. 144 del 15 giugno 2012)		Anno 2018 unità di euro
	2303041 - DEBITI V/ALTRI COMUNI EXTRAREGIONE	0
	2303042 - FATTURE DA RICEVERE DA ENTI LOCALI EXTRAREGIONE	11
	2303047 - DEBITI V/ENTI LOCALI REGIONALI PER FRNA	2.222.450
	2303048 - FATTURE DA RICEVERE DA ENTI LOCALI REGIONALI PER FRNA	3.997.899
	2303049 - DEBITI V/ENTI LOCALI EXTRAREGIONALI PER FRNA	0
	2303050 - FATTURE DA RICEVERE DA ENTI LOCALI EXTRAREG. PER FRNA	0
	502016 - NOTE DI CRED. DA RICEVERE DA ENTI LOCALI REGIONALI PER FRNA	-132
	502017 - NOTE DI CRED. DA RICEVERE DA ENTI LOCALI EXTRAREG.LI PER FRNA	0
	502034 - NOTE DI CREDITO DA RICEVERE DA ENTI LOCALI EXTRAREGIONE	0
	502035 - NOTE DI CREDITO DA RICEVERE DA ENTI LOCALI REGIONALI	0
PDA140	D.V) DEBITI V/AZIENDE SANITARIE PUBBLICHE	16.889.529
PDA150	D.V.1) Debiti v/Aziende sanitarie pubbliche della Regione	16.759.040
PDA160	D.V.1.a) Debiti v/Aziende sanitarie pubbliche della Regione - per quota FSR	0
PDA170	D.V.1.b) Debiti v/Aziende sanitarie pubbliche della Regione - per finanziamento sanitario aggiuntivo corrente LEA	0
PDA180	D.V.1.c) Debiti v/Aziende sanitarie pubbliche della Regione - per finanziamento sanitario aggiuntivo corrente extra LEA	0
PDA190	D.V.1.d) Debiti v/Aziende sanitarie pubbliche della Regione - per mobilità in compensazione	3.328.731
	2304071 - DEBITI V/AZIENDE USL REGIONALI MOBILITA' PASSIVA 2010	0
	2304072 - DEBITI V/AZIENDE OSPEDALIERE REGIONALI MOBILITA' PASSIVA 2010	0
	2304073 - DEBITI V/IRCCS DELLA REGIONE PER MOBILITA' PASSIVA 2010	0
	2304074 - AZIENDA OSPEDALIERA PARMA MOBILITA' PASSIVA 2010	0
	2304075 - DEBITI V/AZIENDE OSPEDALIERE REGIONALI MOBILITA' PASSIVA 2011	0
	2304076 - DEBITI V/AZIENDE USL REGIONALI MOBILITA' PASSIVA 2011	0
	2304077 - DEBITI V/IRCCS DELLA REGIONE PER MOBILITA' PASSIVA 2011	0
	2304078 - AZIENDA OSPEDALIERA PARMA MOBILITA' PASSIVA 2011	0
	2304079 - DEB. VS. AZIENDE OSP. REGIONALI MOB. PASS. 2012	0
	2304080 - DEBITI VS AZ. USL REG.LI MOBILITA'PASSIVA 2012	0
	2304081 - DEBITI VS IRCCS DELLA REGIONE PER MOBILITA'PASS.2012	0
	2304082 - AZIENDA OSP. PARMA MOB. PASS. 2012	0
	2304086 - DEB. VS. AZIENDE OSP. REGIONALI MOB. PASS. 2013	0
	2304087 - DEBITI VS AZ. USL REG.LI MOBILITA PASSIVA 2013	0
	2304088 - DEBITI VS IRCCS DELLA REGIONE PER MOBILITA PASS.2013	0
	2304089 - AZIENDA OSP. PARMA MOB. PASS. 2013	0
	2304090 - DEBITI VS AZIENDE OSPEDALIERE DELLA REGIONE MOBILITÀ PASSIVA 2014	578
	2304091 - DEBITI VS AUSL DELLA REGIONE MOBILITÀ PASSIVA 2014	0
	2304092 - DEBITI VERSO IRCCS DELLA REGIONE MOBILITÀ PASSIVA 2014	0
	2304093 - DEBITI VERSO AZIENDA OSPEDALIERA DI PARMA MOBILITÀ PASSIVA 2014	2.328.152
	2304094 - DEBITI VS.AOSP.REG.LI MOB. PASS. 2015	0
	2304095 - DEBITI VS.AUSL REG.MOB.PASS.2015	0
	2304096 - DEBITI VS.IRCCSSREG.LIMOB.PASS.2015	0
	2304097 - AZ.OSP.DI PARMA MOB. PASS. 2015	0
	2304056 - DEBITI VS. AUSL REG.LI MOB. PASS. 2016	1.000.000
	2304057 - DEBITI VS. AOSP REG.LI MOB. PASS. 2016	0
	2304058 - DEBITI VS.IRCCS REG.LI MOB. PASS. 2016	0
	2304059 - AZ.OSP.PARMA MOB. PASS.2016	0
	2304044 - DEBITI VS. AUSL REG MOB. PASS.2017	0
	2304045 - DEBITI VS. AOSP REG. MOB. PASS.2017	0
	2304046 - DEBITI VS.IRCCS REG.MOB. PASS. 2017	0
	2304047 - AZ.OSP.PARMA MOB. PASS.2017	0
PDA200	D.V.1.e) Debiti v/Aziende sanitarie pubbliche della Regione - per mobilità non in compensazione	0
	2304083 - DEBITI VS AZ. USL REG.LI MOBILITA'NON IN COMPENSAZIONE	0
	2304084 - DEB. VS. AZIENDE OSP. REGIONALI MOB.NON IN COMPENSAZIONE	0
	2304085 - DEBITI VS IRCCS DELLA REGIONE PER MOBILITA'NON IN COMPENSAZIONE	0
PDA210	D.V.1.f) Debiti v/Aziende sanitarie pubbliche della Regione - per altre prestazioni	13.430.309
	2304001 - DEBITI V/AZIENDA OSPEDALIERA DI PARMA	773.108
	2304002 - DEBITI V/AZIENDE USL DELLA REGIONE	4.794.114
	2304003 - DEBITI VS.AZIENDE OSP.DELLA REGIONE PER BENI E SERVIZI	3.134
	2304051 - FATTURE DA RICEVERE DA AZ. OSP. REGIONALI PER BENI E SERVIZI	4.238.101
	2304053 - FATTURE DA RICEVERE DA AZ.USL DELLA REGIONE PER BENI E SERVIZI	6.385.794
	2304054 - FATTURE DA RICEVERE DA IRCCS DELLA REGIONE PER BENI E SERVIZI	1.552
	2304055 - FATTURE DA RICEVERE DA AZ.SAN. DELLA REGIONE PER FRNA	0
	2304065 - DEBITI VS IRCCS DELLA REGIONE PER BENI E SERVIZI	1.563
	2304066 - DEBITI V/AZIENDE SANITARIE DELLA REGIONE PER FRNA	0
	503031 - NOTE DI CREDITO DA RIC. DA AZ. OSP. REGIONALI PER BENI E SERVIZI	-27.530
	503033 - NOTE DI CRED. DA RICEVERE DA AZ.USL DELLA REGIONE PER BENI E SERVIZI	-2.739.527
	503034 - NOTE DI CRED. DA RICEVERE DA IRCCS DELLA REGIONE PER BENI E SERVIZI	0
	503035 - NOTE DI CRED. DA RICEVERE DA AZ.SAN. DELLA REGIONE PER FRNA	0
PDA220	D.V.2) Debiti v/Aziende sanitarie pubbliche Extraregione	130.489
	2304004 - DEBITI V/AZIENDE SANITARIE EXTRA REGIONE	69.001
	2304052 - FATTURE DA RICEVERE DA AZ. SANITARIE EXTRA REGIONE	63.351
	503032 - NOTE DI CREDITO DA RICEVERE DA AZ. SAN. EXTRA REGIONE	-1.863
PDA230	D.V.3) Debiti v/Aziende sanitarie pubbliche della Regione per versamenti c/patrimonio netto	0
PDA240	D.VI) DEBITI V/ SOCIETA' PARTECIPATE E/O ENTI DIPENDENTI DELLA REGIONE	303.734
PDA250	D.VI.1) Debiti v/enti regionali	33.435

STATO PATRIMONIALE GESTIONE SANITARIA (Decreto del Ministero della Salute n. 144 del 15 giugno 2012)		Anno 2018 unità di euro
	2309011 - DEBITI VS. ARPA	5.575
	2309046 - FATTURE DA RICEVERE DA ARPA	27.860
	505082 - NOTE DI CREDITO DA RIC. DA ARPA	0
PDA260	D.VI.2) Debiti v/sperimentazioni gestionali	0
PDA270	D.VI.3) Debiti v/altre partecipate	270.299
	2305051 - DEBITI VERSO IMPRESE PARTECIPATE	68.180
	505085 - NCR DA IMPRESE PARTECIPATE	0
	2305054 - FDR DA IMPRESE PARTECIPATE	202.120
PDA280	D.VII) DEBITI V/FORNITORI	89.008.660
PDA290	D.VII.1) Debiti verso erogatori (privati accreditati e convenzionati) di prestazioni sanitarie	49.770.219
	2305006 - DEBITI V/OSPEDALI PRIVATI	15.932.921
	2305022 - DEBITI VS.EROGATORI SAN.PRIV.PER MOB.ATTIVA PRIVATA EXTRARER	0
	2305023 - DEBITI V/PRIVATI PER FRNA	2.644.910
	2305052 - DEBITI V/FARMACIE PRIVATE CONVENZIONATE	635.722
	2305053 - FATT. DA RIC.DA FARMACIE PRIVATE CONVENZIONATE	2.082.661
	2305097 - FATTURE DA RICEVERE DA PRIVATI PER FRNA	2.807.355
	2305098 - FATT. DA RIC. DA OSPEDALI PRIVATI	10.839.178
	2305099 - FATT. DA RIC.DA EROGATORI SAN.PRIV.PER MOB.ATTIVA PRIVATA EXTRARER	0
	2309020 - MEDICI GENERICI E PEDIATRI CONVENZIONATI	9.086.758
	2309021 - MEDICI SPECIALISTI PEDIATRI CONVENZIONATI	0
	2309022 - MEDICI DI GUARDIA MEDICA	358.307
	2309025 - MEDICI SPECIALISTI AMBULATORIALI CONVENZIONATI (CONV.INT)	87.758
	2309030 - DEBITI PER ALTRE CONVENZIONI SANITARIE	746.067
	2309038 - FATT.DA RICEVERE DA MEDICI GEN.E PEDIATRI	8.657.795
	2309039 - FATT.DA RIC.DA SPECIALISTI CONV.ESTERNI	466.397
	2309043 - FATT. DA RIC.DA SPECIALISTI AMB. INTERNI	747.312
	2309044 - FATT. DA RIC. DA MEDICI DI GUARDIA MEDICA	402.466
	505073 - N.C. DA RIC. DA OSPEDALI PRIVATI	-5.672.755
	505074 - N.C. DA RICEVERE DA MEDICI GEN.E PEDIATRI	0
	505075 - N.C. DA RIC.DA SPECIALISTI CONV.ESTERNI	-761
	505077 - N.C. DA RIC.DA SPECIALISTI AMB. INTERNI	0
	505078 - N.C. DA RIC. DA MEDICI DI GUARDIA MEDICA	0
	505080 - N.C. DA RIC.DA EROGATORI SAN.PRIV.PER MOB.ATTIVA PRIVATA EXTRARER	0
	505081 - NOTE DI CRED. DA RICEVERE DA PRIVATI PER FRNA	-27.311
	505083 - N.C. DA RIC.DA FARMACIE PRIVATE CONVENZIONATE	-24.563
PDA300	D.VII.2) Debiti verso altri fornitori	39.238.441
	2305002 - DEBITI V/FORNITORI DA CASSA ECONOM	0
	2305004 - DEBITI V/STRUTTURE AREA SIMAP	27.717
	2305005 - DEBITI V/ STRUTTURE AREA SERT	164.972
	2305007 - DEBITI V/ STABILIMENTI TERMALI	1.918.706
	2305008 - DEBITI V/ASSISTENZE PUBBLICHE	307.639
	2305009 - DEBITI V/ALTRE ASSOCIAZIONI NO PROFIT	2.453.160
	2305010 - DEBITI V/FORNITORI PROTESICA E INTEGRATIVA	1.776.582
	2305011 - DEBITI V/ISTITUTI DI RIABILITAZIONE	957.061
	2305012 - DEBITI VS. FORNITORI GENERICI PRIVATI PER ACQ. BENI E SERVIZI	4.591.631
	2305013 - DEBITI V/CASE DI RIPOSO E RSA PRIVATE	342.693
	2305014 - DEBITI VS. FORNITORI GENERICI PER ACQ. BENI STRUMENTALI	2.073.975
	2305015 - DEBITI PER UTENZE DIVERSE	183.973
	2305016 - DEBITI PER SERVIZIO DI RISCALDAMENTO	871.423
	2305017 - DEBITI PER SERVIZIO DI MENSA	331.376
	2305018 - DEBITI PER SERVIZIO DI LAVANDERIA IN APPALTO	460.296
	2305019 - DEBITI PER SERVIZIO DI PULIZIA	512.096
	2305020 - DEBITI PER SERVIZIO TRASPORTO MERCI	0
	2305021 - DEBITI PER SERV INFORMATICI DIVERSI	111.805
	2305025 - DEBITI PER ASSICURAZIONI	0
	2305027 - DEBITI PER FITTI PASSIVI E CANONI	5.075
	2305030 - DEBITI V/CONSULENTI E PROFESSIONISTI	157.849
	2305045 - SOCIALE: DEBITI V/DIVERSI DA LIQUID	0
	2305046 - SOCIALE:DEBITI PER ASSISTIDIVDA LIQ	0
	2305095 - FATTURE DA RICEVERE PER ACQ. BENI E SERVIZI	20.634.009
	2305096 - FATTURE DA RICEVERE PER ACQ. BENI STRUMENTALI	2.414.167
	2308025 - GESTSOC DEBITI DIVERSI PER RIT AL PERSONALE	0
	2309005 - DIVERSI C/RITENUTE FACOLTATIVE AL PERSONALE	10.845
	2309006 - DIVERSI PER RITENUTE SINDACALI	3.469
	2309029 - DEBITI V/DIVERSI PER RITENUTE CONVEZIONALI	0
	2309045 - FATT. DA RIC. PER RIT. SINDACALI	7.183
	2309066 - GESTSOCDEBITI PER PRESTITI SONORE	0
	2310001 - DEBITI V/GESTIONE SOCIALE	0
	2310005 - DEBITI V/GESTIONE SANITARIA CORRENTE	0
	505070 - NOTE DI CREDITO DA RICEVERE PER ACQ. BENI E SERVIZI	-1.079.261
	505071 - NOTE DI CREDITO DA RICEVERE PER ACQ. BENI STRUMENTALI	0
	505079 - N.C. DA RIC. PER RIT. SINDACALI	0
PDA310	D.VIII) DEBITI V/ISTITUTO TESORIERE	0

STATO PATRIMONIALE GESTIONE SANITARIA (Decreto del Ministero della Salute n. 144 del 15 giugno 2012)		Anno 2018 unità di euro
	2306001 - ISTITUTO TESORIERE C/ANTICIPAZIONI	0
	2306002 - ISTITUTO TESORIERE: DEBITI DIVERSI	0
	2306011 - ISTITUTO TESORIERE C/UTILIZZO ANTICIPAZ	0
PDA320	D.IX) DEBITI TRIBUTARI	6.496.919
	2307001 - ERARIO C/DEBITI TRIBUTARI PER ALTRO	3.560
	2307002 - IRES C/IMPOSTE DELL'ESERCIZIO	0
	2307003 - ERARIO C/RITENUTE SU REDDITI DI LAVORO DIPENDENTE	3.337.760
	2307004 - ERARIO C/RITENUTE SUI REDDITI LAVORO AUTONOMO	55.712
	2307005 - ERARIO C/RITENUTE REDDITI ASSIMILATI E DI TERZI	7.606
	2307006 - ERARIO C/RITENUTE SU CONTRIBUTI ALLE IMPRESE REG E PROV	2.500
	2307007 - IVA C/VENDITE	0
	2307008 - DEBITI PER ICI	0
	2307009 - ERARIO C/IVA SPLIT PAYEMENT	1.238.943
	2307010 - ERARIO C/IVA	5.098
	2307013 - FATTURE DA RICEVERE DA ERARIO PER ALTRO	0
	2308008 - ERARIO C/IRAP	1.474.074
	2308010 - DEBITI PER IRAP SU ARRETRATI	371.667
	504013 - NOTE DI CREDITO DA RIC. DA ERARIO	0
PDA330	D.X) DEBITI V/ISTITUTI PREVIDENZIALI, ASSISTENZIALI E SICUREZZA SOCIALE	10.076.960
	2308001 - INPS EX INPDAP C/CONTRIBUTI	5.813.099
	2308002 - INPS C/CONTRIBUTI	0
	2308003 - ENPAM C/CONTRIBUTI	2.891.195
	2308004 - ENPAF C/CONTRIBUTI	0
	2308005 - ENPAP C/CONTRIBUTI	33
	2308006 - INPDAP C/RICONGIUNZIONI	15.762
	2308007 - INAIL C/CONTRIBUTI	2.182
	2308009 - ENPAV C/CONTRIBUTI	3.517
	2308011 - FATTURE DA RICEVERE PER ENPAF	46.136
	2308015 - ISTITUTI PREVIDENZIALI C/PARTITE DIVERSE	39.913
	2308016 - DEBITI ALTRI ISTITUTI PREVIDENZA	3.325
	2308017 - DEBITI VERSO INPS PER ARRETRATI	1.261.797
	2308018 - DEBITI VERSO ENPAM PER ARRETRATI	0
	2308019 - DEBITI VERSO ALTRI ISTITUTI DI PREVIDENZA PER ARRETRATI	0
	505084 - NOTE DI CREDITO DA RICEVERE PER ENPAF	0
PDA340	D.XI) DEBITI V/ALTRI	13.503.981
PDA350	D.XI.1) Debiti v/altri finanziatori	0
PDA360	D.XI.2) Debiti v/dipendenti	5.561.777
	2309002 - DEBITI V/PERSONALE C/RETRIBUZIONE	1.727.401
	2309003 - DEBITI VS. PERSONALE PER FONDI CONTRATTUALI	3.616.619
	2309004 - PERSONALE C/COMPENSI PER LIBERA PROFESSIONE	142.694
	2309009 - PERSONALE LIBERA PROFESSIONE PER ARRETRATI	0
	2309014 - DEBITI VS. PERSONALE DIPENDENTE PER CONSULENZE	21.163
	2309015 - DEBITI VS. DIPENDENTI PER CONSULENZE PER ARRETRATI	53.900
	2901006 - FONDO IND DIVERSE PERSONALE DIPENDENTE	0
PDA370	D.XI.3) Debiti v/gestioni liquidatorie	0
	2310002 - DEBITI V/GESTIONE SANITARIA STRALCIO	0
PDA380	D.XI.4) Altri debiti diversi	7.942.204
	2303010 - DEBITI V/AMMINISTRAZIONE PROVLE PARMA	0
	2303043 - DEBITI VS. AMMINISTRAZIONI PUBBLICHE REGIONALI	837.078
	2303044 - FATTURE DA RICEVERE DA AMMINISTRAZIONI PUBBLICHE REGIONALI	1.520.463
	2303045 - DEBITI VS. AMMINISTRAZIONI PUBBLICHE EXTRAREGIONE	16.712
	2303046 - FATTURE DA RICEVERE DA AMMINISTRAZIONI PUBBLICHE EXTRAREGIONE	272.075
	2303051 - DEBITI VS. AMM.NI PUBBL.REG.LI PER FRNA	903.768
	2303052 - FATTURE DA RICEVERE DA AMM.NI PUBBL. REG.LI PER FRNA	1.292.248
	2303053 - DEBITI VS. AMM.NI PUBBL. EXTRAREG.PER FRNA	0
	2303054 - FATTURE DA RICEVERE DA AMM.NI PUBBL. EXTRAREG.PER FRNA	0
	2303057 - DEBITI VERSO UNIVERSITÀ	36.072
	2303058 - FATTURE DA RICEVERE DA UNIVERSITÀ	342.942
	2309001 - DEBITI V/ORGANI ISTITUZIONALI PER COMPENSI E ONERI	0
	2309010 - FATTURE DA RICEVERE DA ORGANI ISTITUZIONALI	0
	2309013 - DEBITI VERSO SOGGETTI ASSIMILATI LAVORO DIPENDENTE	12.627
	2309035 - DEBITI V/ASSISTITI PER TRASFERIMENTI	58.937
	2309036 - DEBITI V/BENEFICIARI LEGGE 210/1992	892.905
	2309037 - FATTURE DA RIC.PER DEBITI VS. ALTRI SOGGETTI	440.231
	2309051 - ANTICIPI DA CLIENTI	832.136
	2309060 - ANTICIPI DA CLIENTI L. 432/98	3.813
	2309070 - DEBITI DIVERSI DA DEPOSITI CAUZIONALI	13.986
	2310020 - SOCIALE: DEBITI V/DISTRETTO PARMA	482.599
	2310023 - SOCIALE: DEBITI V/DISTRETTO FIDENZA	0
	502018 - NOTE DI CRED. DA RICEVERE DA AMM.NI PUBBL. REG.LI PER FRNA	-7.941
	502019 - NOTE DI CRED. DA RICEVERE DA AMM.NI PUBBL. EXTRAREG.PER FRNA	0
	502036 - NOTE DI CREDITO DA RICEVERE DA AMMINISTRAZIONI PUBBLICHE REGIONALI	-4.446
	502037 - NOTE DI CREDITO DA RICEVERE DA AMMINISTRAZIONI PUBBLICHE EXTRAREGIONE	0

STATO PATRIMONIALE GESTIONE SANITARIA (Decreto del Ministero della Salute n. 144 del 15 giugno 2012)		Anno 2018 unità di euro
	502039 - NOTE DI CREDITO DA RICEVERE DA UNIVERSITÀ	0
	505072 - NOTE DI CREDITO DA RIC. DA ALTRI SOGGETTI	-4.000
	505086 - NOTE DA RICEVERE DA ORGANI ISTITUZIONALI	0
PEZ999	E) RATEI E RISCONTI PASSIVI	245.549
PEA000	E.I) RATEI PASSIVI	0
PEA010	E.I.1) Ratei passivi	0
	2401001 - RATEI PASSIVI	0
PEA020	E.I.2) Ratei passivi v/Aziende sanitarie pubbliche della Regione	0
PEA030	E.II) RISCONTI PASSIVI	245.549
PEA040	E.II.1) Risconti passivi	245.549
	2402010 - RISCONTI PASSIVI	245.549
PEA050	E.II.2) Risconti passivi v/Aziende sanitarie pubbliche della Regione	0

TOTALE PASSIVO	261.598.820
-----------------------	--------------------

PFZ999	F) CONTI D'ORDINE	24.312.802
PFA000	F.I) CANONI DI LEASING ANCORA DA PAGARE	0
	3601010 - CEDENTI BENI IN LEASING ANCORA DA PAGARE	0
PFA010	F.II) DEPOSITI CAUZIONALI	0
PFA020	F.III) BENI IN COMODATO	16.339.275
	3602060 - DEPOSITANTI BENI DI TERZI IN COMODATO SERVICE ECC	16.339.275
PFA030	F.IV) ALTRI CONTI D'ORDINE	7.973.528
	3602002 - CONTRIBUTI C/CAPITALE SU FUTURI STATI DI AVANZAMENTO	0
	3602020 - FIDEIUSSIONI A TERZI SU FITTI PASSIVI	22.808
	3602040 - TERZI C/FIDEIUSSIONI A GARANZIA OBBLIGAZIONI CONTRATTUALI	0
	3602080 - DEPOSITARI BENI DELL'AZIENDA PRESSO TERZI	752.207
	3602091 - GARANZIE RICEVUTE DA TERZI	7.198.512

Codici Ministeriali	CONTO ECONOMICO GESTIONE SANITARIA (Decreto del Ministero della Salute n.144 del 15 giugno 2012)	Anno 2018 migliaia di euro	Anno 2017 migliaia di euro
AA0000	A) Valore della produzione		
AA0010	A.1) Contributi in c/esercizio	764.596	763.734
AA0020	A.1.A) Contributi da Regione o Prov. Aut. per quota F.S. regionale	745.044	739.501
AA0030	A.1.A.1) da Regione o Prov. Aut. per quota F.S. regionale indistinto	737.269	732.568
AA0040	A.1.A.2) da Regione o Prov. Aut. per quota F.S. regionale vincolato	7.775	6.933
AA0050	A.1.B) Contributi c/esercizio (extra fondo)	19.391	23.901
AA0060	A.1.B.1) da Regione o Prov. Aut. (extra fondo)	10.253	13.264
AA0070	A.1.B.1.1) Contributi da Regione o Prov. Aut. (extra fondo) vincolati	10.179	13.264
AA0080	A.1.B.1.2) Contributi da Regione o Prov. Aut. (extra fondo) - Risorse aggiuntive da bilancio regionale a titolo di copertura LEA	0	0
AA0090	A.1.B.1.3) Contributi da Regione o Prov. Aut. (extra fondo) - Risorse aggiuntive da bilancio regionale a titolo di copertura extra LEA	0	0
AA0100	A.1.B.1.4) Contributi da Regione o Prov. Aut. (extra fondo) - Altro	74	0
AA0110	A.1.B.2) Contributi da Aziende sanitarie pubbliche della Regione o Prov. Aut. (extra fondo)	116	25
AA0120	A.1.B.2.1) Contributi da Aziende sanitarie pubbliche della Regione o Prov. Aut. (extra fondo) vincolati	116	25
AA0130	A.1.B.2.2) Contributi da Aziende sanitarie pubbliche della Regione o Prov. Aut. (extra fondo) altro	0	0
AA0140	A.1.B.3) Contributi da altri soggetti pubblici (extra fondo)	9.022	10.612
AA0150	A.1.B.3.1) Contributi da altri soggetti pubblici (extra fondo) vincolati	693	1.554
AA0160	A.1.B.3.2) Contributi da altri soggetti pubblici (extra fondo) L. 210/92	3.886	4.918
AA0170	A.1.B.3.3) Contributi da altri soggetti pubblici (extra fondo) altro	4.443	4.140
AA0180	A.1.C) Contributi c/esercizio per ricerca	0	124
AA0190	A.1.C.1) Contributi da Ministero della Salute per ricerca corrente	0	0
AA0200	A.1.C.2) Contributi da Ministero della Salute per ricerca finalizzata	0	0
AA0210	A.1.C.3) Contributi da Regione ed altri soggetti pubblici per ricerca	0	124
AA0220	A.1.C.4) Contributi da privati per ricerca	0	0
AA0230	A.1.D) Contributi c/esercizio da privati	161	208
AA0240	A.2) Rettifica contributi c/esercizio per destinazione ad investimenti	-352	-131
AA0250	A.2.A) Rettifica contributi in c/esercizio per destinazione ad investimenti - da Regione o Prov. Aut. per quota F.S. regionale	-131	-46
AA0260	A.2.B) Rettifica contributi in c/esercizio per destinazione ad investimenti - altri contributi	-221	-85
AA0270	A.3) Utilizzo fondi per quote inutilizzate contributi vincolati di esercizi precedenti	4.627	2.183
AA0280	A.3.A) Utilizzo fondi per quote inutilizzate contributi di esercizi precedenti da Regione o Prov. Aut. per quota F.S. regionale vincolato	1.360	528
AA0290	A.3.B) Utilizzo fondi per quote inutilizzate contributi di esercizi precedenti da soggetti pubblici (extra fondo) vincolati	3.177	1.518
AA0300	A.3.C) Utilizzo fondi per quote inutilizzate contributi di esercizi precedenti per ricerca	88	110
AA0310	A.3.D) Utilizzo fondi per quote inutilizzate contributi vincolati di esercizi precedenti da privati	2	27
AA0320	A.4) Ricavi per prestazioni sanitarie e sociosanitarie a rilevanza sanitaria	49.841	46.575
AA0330	A.4.A) Ricavi per prestazioni sanitarie e sociosanitarie a rilevanza sanitaria erogate a soggetti pubblici	12.430	12.639
AA0340	A.4.A.1) Ricavi per prestaz. sanitarie e sociosanitarie a rilevanza sanitaria erogate ad Aziende sanitarie pubbliche della Regione	6.218	6.442
AA0350	A.4.A.1.1) Prestazioni di ricovero	3.609	3.679
AA0360	A.4.A.1.2) Prestazioni di specialistica ambulatoriale	1.042	1.026
AA0370	A.4.A.1.3) Prestazioni di psichiatria residenziale e semiresidenziale	325	450
AA0380	A.4.A.1.4) Prestazioni di File F	632	646
AA0390	A.4.A.1.5) Prestazioni servizi MMG, PLS, Contin. assistenziale	124	123
AA0400	A.4.A.1.6) Prestazioni servizi farmaceutica convenzionata	314	310
AA0410	A.4.A.1.7) Prestazioni termali	0	0
AA0420	A.4.A.1.8) Prestazioni trasporto ambulanze ed elisoccorso	0	0
AA0430	A.4.A.1.9) Altre prestazioni sanitarie e socio-sanitarie a rilevanza sanitaria	172	208
AA0440	A.4.A.2) Ricavi per prestaz. sanitarie e sociosanitarie a rilevanza sanitaria erogate ad altri soggetti pubblici	280	586
AA0450	A.4.A.3) Ricavi per prestaz. sanitarie e sociosanitarie a rilevanza sanitaria erogate a soggetti pubblici Extraregione	5.932	5.611
AA0460	A.4.A.3.1) Prestazioni di ricovero	2.751	2.253
AA0470	A.4.A.3.2) Prestazioni ambulatoriali	1.016	721
AA0480	A.4.A.3.3) Prestazioni di psichiatria non soggetta a compensazione (resid. e semiresid.)	0	0
AA0490	A.4.A.3.4) Prestazioni di File F	813	537
AA0500	A.4.A.3.5) Prestazioni servizi MMG, PLS, Contin. assistenziale Extraregione	471	489
AA0510	A.4.A.3.6) Prestazioni servizi farmaceutica convenzionata Extraregione	719	700
AA0520	A.4.A.3.7) Prestazioni termali Extraregione	0	0
AA0530	A.4.A.3.8) Prestazioni trasporto ambulanze ed elisoccorso Extraregione	146	189
AA0540	A.4.A.3.9) Altre prestazioni sanitarie e sociosanitarie a rilevanza sanitaria Extraregione	0	0
AA0550	A.4.A.3.10) Ricavi per cessione di emocomponenti e cellule staminali Extraregione	0	0

Codici Ministeriali	CONTO ECONOMICO GESTIONE SANITARIA (Decreto del Ministero della Salute n.144 del 15 giugno 2012)	Anno 2018 migliaia di euro	Anno 2017 migliaia di euro
AA0560	A.4.A.3.11) Ricavi per differenziale tariffe TUC	0	0
AA0570	A.4.A.3.12) Altre prestazioni sanitarie e sociosanitarie a rilevanza sanitaria non soggette a compensazione Extraregione	16	15
AA0580	A.4.A.3.12.A) Prestazioni di assistenza riabilitativa non soggette a compensazione Extraregione	0	0
AA0590	A.4.A.3.12.B) Altre prestazioni sanitarie e socio-sanitarie a rilevanza sanitaria non soggette a compensazione Extraregione	16	15
AA0600	A.4.A.3.13) Altre prestazioni sanitarie a rilevanza sanitaria - Mobilità attiva Internazionale	0	707
AA0610	A.4.B) Ricavi per prestazioni sanitarie e sociosanitarie a rilevanza sanitaria erogate da privati v/residenti Extraregione in compensazione (mobilità attiva)	31.008	27.301
AA0620	A.4.B.1) Prestazioni di ricovero da priv. Extraregione in compensazione (mobilità attiva)	27.559	23.851
AA0630	A.4.B.2) Prestazioni ambulatoriali da priv. Extraregione in compensazione (mobilità attiva)	611	585
AA0640	A.4.B.3) Prestazioni di File F da priv. Extraregione in compensazione (mobilità attiva)	0	0
AA0650	A.4.B.4) Altre prestazioni sanitarie e sociosanitarie a rilevanza sanitaria erogate da privati v/residenti Extraregione in compensazione (mobilità attiva)	2.838	2.865
AA0660	A.4.C) Ricavi per prestazioni sanitarie e sociosanitarie a rilevanza sanitaria erogate a privati	3.513	3.816
AA0670	A.4.D) Ricavi per prestazioni sanitarie erogate in regime di intramoenia	2.890	2.819
AA0680	A.4.D.1) Ricavi per prestazioni sanitarie intramoenia - Area ospedaliera	219	153
AA0690	A.4.D.2) Ricavi per prestazioni sanitarie intramoenia - Area specialistica	2.507	2.556
AA0700	A.4.D.3) Ricavi per prestazioni sanitarie intramoenia - Area sanità pubblica	94	110
AA0710	A.4.D.4) Ricavi per prestazioni sanitarie intramoenia - Consulenze (ex art. 55 c.1 lett. c), d) ed ex art. 57-58)	70	0
AA0720	A.4.D.5) Ricavi per prestazioni sanitarie intramoenia - Consulenze (ex art. 55 c.1 lett. c), d) ed ex art. 57-58) (Aziende sanitarie pubbliche della Regione)	0	0
AA0730	A.4.D.6) Ricavi per prestazioni sanitarie intramoenia - Altro	0	0
AA0740	A.4.D.7) Ricavi per prestazioni sanitarie intramoenia - Altro (Aziende sanitarie pubbliche della Regione)	0	0
AA0750	A.5) Concorsi, recuperi e rimborsi	5.414	5.379
AA0760	A.5.A) Rimborsi assicurativi	44	6
AA0770	A.5.B) Concorsi, recuperi e rimborsi da Regione	733	41
AA0780	A.5.B.1) Rimborso degli oneri stipendiali del personale dell'azienda in posizione di comando presso la Regione	0	0
AA0790	A.5.B.2) Altri concorsi, recuperi e rimborsi da parte della Regione	733	41
AA0800	A.5.C) Concorsi, recuperi e rimborsi da Aziende sanitarie pubbliche della Regione	2.135	3.163
AA0810	A.5.C.1) Rimborso degli oneri stipendiali del personale dipendente dell'azienda in posizione di comando presso Aziende sanitarie pubbliche della Regione	374	409
AA0820	A.5.C.2) Rimborsi per acquisto beni da parte di Aziende sanitarie pubbliche della Regione	5	155
AA0830	A.5.C.3) Altri concorsi, recuperi e rimborsi da parte di Aziende sanitarie pubbliche della Regione	1.756	2.599
AA0840	A.5.D) Concorsi, recuperi e rimborsi da altri soggetti pubblici	1.207	888
AA0850	A.5.D.1) Rimborso degli oneri stipendiali del personale dipendente dell'azienda in posizione di comando presso altri soggetti pubblici	236	275
AA0860	A.5.D.2) Rimborsi per acquisto beni da parte di altri soggetti pubblici	82	76
AA0870	A.5.D.3) Altri concorsi, recuperi e rimborsi da parte di altri soggetti pubblici	889	537
AA0880	A.5.E) Concorsi, recuperi e rimborsi da privati	1.295	1.281
AA0890	A.5.E.1) Rimborso da aziende farmaceutiche per Pay back	0	0
AA0900	A.5.E.1.1) Pay-back per il superamento del tetto della spesa farmaceutica territoriale	0	0
AA0910	A.5.E.1.2) Pay-back per superamento del tetto della spesa farmaceutica ospedaliera	0	0
AA0920	A.5.E.1.3) Ulteriore Pay-back	0	0
AA0930	A.5.E.2) Altri concorsi, recuperi e rimborsi da privati	1.295	1.281
AA0940	A.6) Compartecipazione alla spesa per prestazioni sanitarie (Ticket)	9.497	9.132
AA0950	A.6.A) Compartecipazione alla spesa per prestazioni sanitarie - Ticket sulle prestazioni di specialistica ambulatoriale	9.242	8.914
AA0960	A.6.B) Compartecipazione alla spesa per prestazioni sanitarie - Ticket sul pronto soccorso	255	218
AA0970	A.6.C) Compartecipazione alla spesa per prestazioni sanitarie (Ticket) - Altro	0	0
AA0980	A.7) Quota contributi c/capitale imputata all'esercizio	6.801	6.634
AA0990	A.7.A) Quota imputata all'esercizio dei finanziamenti per investimenti dallo Stato	1.470	1.259
AA1000	A.7.B) Quota imputata all'esercizio dei finanziamenti per investimenti da Regione	300	170
AA1010	A.7.C) Quota imputata all'esercizio dei finanziamenti per beni di prima dotazione	1.916	1.890
AA1020	A.7.D) Quota imputata all'esercizio dei contributi in c/ esercizio FSR destinati ad investimenti	2.045	2.636
AA1030	A.7.E) Quota imputata all'esercizio degli altri contributi in c/ esercizio destinati ad investimenti	289	81
AA1040	A.7.F) Quota imputata all'esercizio di altre poste del patrimonio netto	781	598
AA1050	A.8) Incrementi delle immobilizzazioni per lavori interni	0	0
AA1060	A.9) Altri ricavi e proventi	1.700	688
AA1070	A.9.A) Ricavi per prestazioni non sanitarie	57	41
AA1080	A.9.B) Fitti attivi ed altri proventi da attività immobiliari	725	577
AA1090	A.9.C) Altri proventi diversi	918	70
AZ9999	Totale valore della produzione (A)	842.124	834.194

Codici Ministeriali	CONTO ECONOMICO GESTIONE SANITARIA (Decreto del Ministero della Salute n.144 del 15 giugno 2012)	Anno 2018 migliaia di euro	Anno 2017 migliaia di euro
BA0000	B) Costi della produzione	0	
BA0010	B.1) Acquisti di beni	66.211	63.151
BA0020	B.1.A) Acquisti di beni sanitari	64.403	61.189
BA0030	B.1.A.1) Prodotti farmaceutici ed emoderivati	4.991	4.669
BA0040	B.1.A.1.1) Medicinali con AIC, ad eccezione di vaccini ed emoderivati di produzione regionale	4.947	4.633
BA0050	B.1.A.1.2) Medicinali senza AIC	44	36
BA0060	B.1.A.1.3) Emoderivati di produzione regionale	0	0
BA0070	B.1.A.2) Sangue ed emocomponenti	645	715
BA0080	B.1.A.2.1) da pubblico (Aziende sanitarie pubbliche della Regione) – Mobilità intraregionale	645	715
BA0090	B.1.A.2.2) da pubblico (Aziende sanitarie pubbliche extra Regione) – Mobilità extraregionale	0	0
BA0100	B.1.A.2.3) da altri soggetti	0	0
BA0210	B.1.A.3) Dispositivi medici	3.528	3.577
BA0220	B.1.A.3.1) Dispositivi medici	2.882	2.973
BA0230	B.1.A.3.2) Dispositivi medici impiantabili attivi	342	316
BA0240	B.1.A.3.3) Dispositivi medico diagnostici in vitro (IVD)	304	288
BA0250	B.1.A.4) Prodotti dietetici	45	42
BA0260	B.1.A.5) Materiali per la profilassi (vaccini)	838	758
BA0270	B.1.A.6) Prodotti chimici	3	3
BA0280	B.1.A.7) Materiali e prodotti per uso veterinario	23	30
BA0290	B.1.A.8) Altri beni e prodotti sanitari	86	109
BA0300	B.1.A.9) Beni e prodotti sanitari da Aziende sanitarie pubbliche della Regione	54.244	51.286
BA0310	B.1.B) Acquisti di beni non sanitari	1.808	1.962
BA0320	B.1.B.1) Prodotti alimentari	8	5
BA0330	B.1.B.2) Materiali di guardaroba, di pulizia e di convivenza in genere	57	71
BA0340	B.1.B.3) Combustibili, carburanti e lubrificanti	307	304
BA0350	B.1.B.4) Supporti informatici e cancelleria	152	177
BA0360	B.1.B.5) Materiale per la manutenzione	15	35
BA0370	B.1.B.6) Altri beni e prodotti non sanitari	380	257
BA0380	B.1.B.7) Beni e prodotti non sanitari da Aziende sanitarie pubbliche della Regione	889	1.113
BA0390	B.2) Acquisti di servizi	614.697	604.793
BA0400	B.2.A) Acquisti servizi sanitari	589.087	578.987
BA0410	B.2.A.1) Acquisti servizi sanitari per medicina di base	54.524	54.551
BA0420	B.2.A.1.1) - da convenzione	54.262	54.303
BA0430	B.2.A.1.1.A) Costi per assistenza MMG	40.544	40.207
BA0440	B.2.A.1.1.B) Costi per assistenza PLS	8.574	8.726
BA0450	B.2.A.1.1.C) Costi per assistenza Continuità assistenziale	3.188	3.195
BA0460	B.2.A.1.1.D) Altro (medicina dei servizi, psicologi, medici 118, ecc)	1.956	2.175
BA0470	B.2.A.1.2) - da pubblico (Aziende sanitarie pubbliche della Regione) - Mobilità intraregionale	102	103
BA0480	B.2.A.1.3) - da pubblico (Aziende sanitarie pubbliche Extraregione) - Mobilità extraregionale	160	145
BA0490	B.2.A.2) Acquisti servizi sanitari per farmaceutica	44.757	46.203
BA0500	B.2.A.2.1) - da convenzione	43.993	45.397
BA0510	B.2.A.2.2) - da pubblico (Aziende sanitarie pubbliche della Regione)- Mobilità intraregionale	321	321
BA0520	B.2.A.2.3) - da pubblico (Extraregione)	443	485
BA0530	B.2.A.3) Acquisti servizi sanitari per assistenza specialistica ambulatoriale	77.945	75.589
BA0540	B.2.A.3.1) - da pubblico (Aziende sanitarie pubbliche della Regione)	55.531	53.679
BA0550	B.2.A.3.2) - da pubblico (altri soggetti pubbl. della Regione)	0	0
BA0560	B.2.A.3.3) - da pubblico (Extraregione)	4.620	4.573
BA0570	B.2.A.3.4) - da privato - Medici SUMAI	5.136	5.294
BA0580	B.2.A.3.5) - da privato	12.047	11.458
BA0590	B.2.A.3.5.A) Servizi sanitari per assistenza specialistica da IRCCS privati e Policlinici privati	0	0
BA0600	B.2.A.3.5.B) Servizi sanitari per assistenza specialistica da Ospedali Classificati privati	0	0
BA0610	B.2.A.3.5.C) Servizi sanitari per assistenza specialistica da Case di Cura private	6.102	5.981
BA0620	B.2.A.3.5.D) Servizi sanitari per assistenza specialistica da altri privati	5.945	5.477
BA0630	B.2.A.3.6) - da privato per cittadini non residenti - Extraregione (mobilità attiva in compensazione)	611	585
BA0640	B.2.A.4) Acquisti servizi sanitari per assistenza riabilitativa	393	343
BA0650	B.2.A.4.1) - da pubblico (Aziende sanitarie pubbliche della Regione)	0	0
BA0660	B.2.A.4.2) - da pubblico (altri soggetti pubbl. della Regione)	0	0
BA0670	B.2.A.4.3) - da pubblico (Extraregione) non soggetti a compensazione	0	0
BA0680	B.2.A.4.4) - da privato (intraregionale)	271	210
BA0690	B.2.A.4.5) - da privato (extraregionale)	122	133
BA0700	B.2.A.5) Acquisti servizi sanitari per assistenza integrativa	1.949	1.825
BA0710	B.2.A.5.1) - da pubblico (Aziende sanitarie pubbliche della Regione)	0	0
BA0720	B.2.A.5.2) - da pubblico (altri soggetti pubbl. della Regione)	15	12
BA0730	B.2.A.5.3) - da pubblico (Extraregione)	0	0
BA0740	B.2.A.5.4) - da privato	1.934	1.813

Codici Ministeriali	CONTO ECONOMICO GESTIONE SANITARIA (Decreto del Ministero della Salute n.144 del 15 giugno 2012)	Anno 2018 migliaia di euro	Anno 2017 migliaia di euro
BA0750	B.2.A.6) Acquisti servizi sanitari per assistenza protesica	10.972	10.479
BA0760	B.2.A.6.1) - da pubblico (Aziende sanitarie pubbliche della Regione)	0	0
BA0770	B.2.A.6.2) - da pubblico (altri soggetti pubbl. della Regione)	89	74
BA0780	B.2.A.6.3) - da pubblico (Extraregione)	0	0
BA0790	B.2.A.6.4) - da privato	10.883	10.405
BA0800	B.2.A.7) Acquisti servizi sanitari per assistenza ospedaliera	253.279	248.440
BA0810	B.2.A.7.1) - da pubblico (Aziende sanitarie pubbliche della Regione)	164.897	165.276
BA0820	B.2.A.7.2) - da pubblico (altri soggetti pubbl. della Regione)	0	0
BA0830	B.2.A.7.3) - da pubblico (Extraregione)	19.825	19.978
BA0840	B.2.A.7.4) - da privato	40.998	39.335
BA0850	B.2.A.7.4.A) Servizi sanitari per assistenza ospedaliera da IRCCS privati e Policlinici privati	0	0
BA0860	B.2.A.7.4.B) Servizi sanitari per assistenza ospedaliera da Ospedali Classificati privati	0	0
BA0870	B.2.A.7.4.C) Servizi sanitari per assistenza ospedaliera da Case di Cura private	40.850	39.229
BA0880	B.2.A.7.4.D) Servizi sanitari per assistenza ospedaliera da altri privati	148	106
BA0890	B.2.A.7.5) - da privato per cittadini non residenti - Extraregione (mobilità attiva in compensazione)	27.559	23.851
BA0900	B.2.A.8) Acquisto prestazioni di psichiatria residenziale e semiresidenziale	9.593	8.906
BA0910	B.2.A.8.1) - da pubblico (Aziende sanitarie pubbliche della Regione)	0	0
BA0920	B.2.A.8.2) - da pubblico (altri soggetti pubbl. della Regione)	617	147
BA0930	B.2.A.8.3) - da pubblico (Extraregione) - non soggette a compensazione	0	0
BA0940	B.2.A.8.4) - da privato (intraregionale)	8.826	8.547
BA0950	B.2.A.8.5) - da privato (extraregionale)	150	212
BA0960	B.2.A.9) Acquisto prestazioni di distribuzione farmaci File F	35.353	32.081
BA0970	B.2.A.9.1) - da pubblico (Aziende sanitarie pubbliche della Regione) - Mobilità intraregionale	31.487	28.576
BA0980	B.2.A.9.2) - da pubblico (altri soggetti pubbl. della Regione)	24	24
BA0990	B.2.A.9.3) - da pubblico (Extraregione)	3.033	2.741
BA1000	B.2.A.9.4) - da privato (intraregionale)	809	740
BA1010	B.2.A.9.5) - da privato (extraregionale)	0	0
BA1020	B.2.A.9.6) - da privato per cittadini non residenti - Extraregione (mobilità attiva in compensazione)	0	0
BA1030	B.2.A.10) Acquisto prestazioni termali in convenzione	5.367	5.399
BA1040	B.2.A.10.1) - da pubblico (Aziende sanitarie pubbliche della Regione) - Mobilità intraregionale	0	0
BA1050	B.2.A.10.2) - da pubblico (altri soggetti pubbl. della Regione)	0	0
BA1060	B.2.A.10.3) - da pubblico (Extraregione)	108	102
BA1070	B.2.A.10.4) - da privato	2.420	2.432
BA1080	B.2.A.10.5) - da privato per cittadini non residenti - Extraregione (mobilità attiva in compensazione)	2.839	2.865
BA1090	B.2.A.11) Acquisto prestazioni di trasporto sanitario	7.901	7.750
BA1100	B.2.A.11.1) - da pubblico (Aziende sanitarie pubbliche della Regione) - Mobilità intraregionale	1.858	1.853
BA1110	B.2.A.11.2) - da pubblico (altri soggetti pubbl. della Regione)	0	0
BA1120	B.2.A.11.3) - da pubblico (Extraregione)	459	396
BA1130	B.2.A.11.4) - da privato	5.584	5.501
BA1140	B.2.A.12) Acquisto prestazioni Socio-Sanitarie a rilevanza sanitaria	62.707	63.381
BA1150	B.2.A.12.1) - da pubblico (Aziende sanitarie pubbliche della Regione) - Mobilità intraregionale	1.753	1.415
BA1160	B.2.A.12.2) - da pubblico (altri soggetti pubblici della Regione)	28.736	30.170
BA1170	B.2.A.12.3) - da pubblico (Extraregione) non soggette a compensazione	0	0
BA1180	B.2.A.12.4) - da privato (intraregionale)	32.197	31.498
BA1190	B.2.A.12.5) - da privato (extraregionale)	21	298
BA1200	B.2.A.13) Compartecipazione al personale per att. libero-prof. (intramoenia)	2.132	2.036
BA1210	B.2.A.13.1) Compartecipazione al personale per att. libero professionale intramoenia - Area ospedaliera	130	123
BA1220	B.2.A.13.2) Compartecipazione al personale per att. libero professionale intramoenia- Area specialistica	1.897	1.864
BA1230	B.2.A.13.3) Compartecipazione al personale per att. libero professionale intramoenia - Area sanità pubblica	71	49
BA1240	B.2.A.13.4) Compartecipazione al personale per att. libero professionale intramoenia - Consulenze (ex art. 55 c.1 lett. c, d) ed ex Art. 57-58)	0	0
BA1250	B.2.A.13.5) Compartecipazione al personale per att. libero professionale intramoenia - Consulenze (ex art. 55 c.1 lett. c, d) ed ex Art. 57-58) (Aziende sanitarie pubbliche della Regione)	0	0
BA1260	B.2.A.13.6) Compartecipazione al personale per att. libero professionale intramoenia - Altro	34	0
BA1270	B.2.A.13.7) Compartecipazione al personale per att. libero professionale intramoenia - Altro (Aziende sanitarie pubbliche della Regione)	0	0
BA1280	B.2.A.14) Rimborsi, assegni e contributi sanitari	9.631	10.451
BA1290	B.2.A.14.1) Contributi ad associazioni di volontariato	374	157
BA1300	B.2.A.14.2) Rimborsi per cure all'estero	165	36
BA1310	B.2.A.14.3) Contributi a società partecipate e/o enti dipendenti della Regione	0	0

Codici Ministeriali	CONTO ECONOMICO GESTIONE SANITARIA (Decreto del Ministero della Salute n.144 del 15 giugno 2012)	Anno 2018 migliaia di euro	Anno 2017 migliaia di euro
BA1320	B.2.A.14.4) Contributo Legge 210/92	3.879	4.918
BA1330	B.2.A.14.5) Altri rimborsi, assegni e contributi	5.188	5.312
BA1340	B.2.A.14.6) Rimborsi, assegni e contributi v/Aziende sanitarie pubbliche della Regione	25	28
BA1350	B.2.A.15) Consulenze, Collaborazioni, Interinale e altre prestazioni di lavoro sanitarie e sociosanitarie	6.046	4.317
BA1360	B.2.A.15.1) Consulenze sanitarie e sociosan. da Aziende sanitarie pubbliche della Regione	356	342
BA1370	B.2.A.15.2) Consulenze sanitarie e sociosan. da terzi - Altri soggetti pubblici	67	75
BA1380	B.2.A.15.3) Consulenze, Collaborazioni, Interinale e altre prestazioni di lavoro sanitarie e socios. da privato	5.623	3.884
BA1390	B.2.A.15.3.A) Consulenze sanitarie da privato - articolo 55, comma 2, CCNL 8 giugno 2000	1.350	1.165
BA1400	B.2.A.15.3.B) Altre consulenze sanitarie e sociosanitarie da privato	98	53
BA1410	B.2.A.15.3.C) Collaborazioni coordinate e continuative sanitarie e socios. da privato	139	138
BA1420	B.2.A.15.3.D) Indennità a personale universitario - area sanitaria	201	194
BA1430	B.2.A.15.3.E) Lavoro interinale - area sanitaria	2.892	1.229
BA1440	B.2.A.15.3.F) Altre collaborazioni e prestazioni di lavoro - area sanitaria	943	1.105
BA1450	B.2.A.15.4) Rimborsi oneri stipendiali del personale sanitario in comando	0	16
BA1460	B.2.A.15.4.A) Rimborsi oneri stipendiali personale sanitario in comando da Aziende sanitarie pubbliche della Regione	0	0
BA1470	B.2.A.15.4.B) Rimborsi oneri stipendiali personale sanitario in comando da Regioni, soggetti pubblici e da Università	0	16
BA1480	B.2.A.15.4.C) Rimborsi oneri stipendiali personale sanitario in comando da aziende di altre Regioni (Extraregione)	0	0
BA1490	B.2.A.16) Altri servizi sanitari e sociosanitari a rilevanza sanitaria	6.538	7.236
BA1500	B.2.A.16.1) Altri servizi sanitari e sociosanitari a rilevanza sanitaria da pubblico - Aziende sanitarie pubbliche della Regione	711	2
BA1510	B.2.A.16.2) Altri servizi sanitari e sociosanitari a rilevanza sanitaria da pubblico - Altri soggetti pubblici della Regione	407	380
BA1520	B.2.A.16.3) Altri servizi sanitari e sociosanitari a rilevanza sanitaria da pubblico (Extraregione)	112	82
BA1530	B.2.A.16.4) Altri servizi sanitari da privato	5.308	6.065
BA1540	B.2.A.16.5) Costi per servizi sanitari - Mobilità internazionale passiva	0	707
BA1550	B.2.A.17) Costi per differenziale tariffe TUC	0	0
BA1560	B.2.B) Acquisti di servizi non sanitari	25.610	25.806
BA1570	B.2.B.1) Servizi non sanitari	24.701	24.964
BA1580	B.2.B.1.1) Lavanderia	2.713	2.829
BA1590	B.2.B.1.2) Pulizia	4.213	4.125
BA1600	B.2.B.1.3) Mensa	3.192	3.093
BA1610	B.2.B.1.4) Riscaldamento	3.236	3.629
BA1620	B.2.B.1.5) Servizi di assistenza informatica	720	766
BA1630	B.2.B.1.6) Servizi trasporti (non sanitari)	618	628
BA1640	B.2.B.1.7) Smaltimento rifiuti	338	438
BA1650	B.2.B.1.8) Utenze telefoniche	318	341
BA1660	B.2.B.1.9) Utenze elettricità	2.576	2.410
BA1670	B.2.B.1.10) Altre utenze	1.161	1.484
BA1680	B.2.B.1.11) Premi di assicurazione	617	342
BA1690	B.2.B.1.11.A) Premi di assicurazione - R.C. Professionale	250	31
BA1700	B.2.B.1.11.B) Premi di assicurazione - Altri premi assicurativi	367	311
BA1710	B.2.B.1.12) Altri servizi non sanitari	4.999	4.879
BA1720	B.2.B.1.12.A) Altri servizi non sanitari da pubblico (Aziende sanitarie pubbliche della Regione)	918	920
BA1730	B.2.B.1.12.B) Altri servizi non sanitari da altri soggetti pubblici	12	59
BA1740	B.2.B.1.12.C) Altri servizi non sanitari da privato	4.069	3.900
BA1750	B.2.B.2) Consulenze, Collaborazioni, Interinale e altre prestazioni di lavoro non sanitarie	623	569
BA1760	B.2.B.2.1) Consulenze non sanitarie da Aziende sanitarie pubbliche della Regione	93	89
BA1770	B.2.B.2.2) Consulenze non sanitarie da Terzi - Altri soggetti pubblici	20	20
BA1780	B.2.B.2.3) Consulenze, Collaborazioni, Interinale e altre prestazioni di lavoro non sanitarie da privato	327	287
BA1790	B.2.B.2.3.A) Consulenze non sanitarie da privato	42	31
BA1800	B.2.B.2.3.B) Collaborazioni coordinate e continuative non sanitarie da privato	0	0
BA1810	B.2.B.2.3.C) Indennità a personale universitario - area non sanitaria	4	5
BA1820	B.2.B.2.3.D) Lavoro interinale - area non sanitaria	151	127
BA1830	B.2.B.2.3.E) Altre collaborazioni e prestazioni di lavoro - area non sanitaria	130	124
BA1840	B.2.B.2.4) Rimborsi oneri stipendiali del personale non sanitario in comando	183	173
BA1850	B.2.B.2.4.A) Rimborsi oneri stipendiali personale non sanitario in comando da Aziende sanitarie pubbliche della Regione	135	128
BA1860	B.2.B.2.4.B) Rimborsi oneri stipendiali personale non sanitario in comando da Regione, soggetti pubblici e da Università	48	45
BA1870	B.2.B.2.4.C) Rimborsi oneri stipendiali personale non sanitario in comando da aziende di altre Regioni (Extraregione)	0	0
BA1880	B.2.B.3) Formazione (esternalizzata e non)	286	273
BA1890	B.2.B.3.1) Formazione (esternalizzata e non) da pubblico	23	19
BA1900	B.2.B.3.2) Formazione (esternalizzata e non) da privato	263	254

Codici Ministeriali	CONTO ECONOMICO GESTIONE SANITARIA (Decreto del Ministero della Salute n.144 del 15 giugno 2012)	Anno 2018 migliaia di euro	Anno 2017 migliaia di euro
BA1910	B.3) Manutenzione e riparazione (ordinaria esternalizzata)	6.504	6.989
BA1920	B.3.A) Manutenzione e riparazione ai fabbricati e loro pertinenze	1.242	1.511
BA1930	B.3.B) Manutenzione e riparazione agli impianti e macchinari	1.127	894
BA1940	B.3.C) Manutenzione e riparazione alle attrezzature sanitarie e scientifiche	2.279	2.758
BA1950	B.3.D) Manutenzione e riparazione ai mobili e arredi	7	10
BA1960	B.3.E) Manutenzione e riparazione agli automezzi	166	164
BA1970	B.3.F) Altre manutenzioni e riparazioni	1.683	1.652
BA1980	B.3.G) Manutenzioni e riparazioni da Aziende sanitarie pubbliche della Regione	0	0
BA1990	B.4) Godimento di beni di terzi	2.222	2.140
BA2000	B.4.A) Fitti passivi	1.979	2.000
BA2010	B.4.B) Canoni di noleggio	243	140
BA2020	B.4.B.1) Canoni di noleggio - area sanitaria	153	58
BA2030	B.4.B.2) Canoni di noleggio - area non sanitaria	90	82
BA2040	B.4.C) Canoni di leasing	0	0
BA2050	B.4.C.1) Canoni di leasing - area sanitaria	0	0
BA2060	B.4.C.2) Canoni di leasing - area non sanitaria	0	0
BA2070	B.4.D) Locazioni e noleggi da Aziende sanitarie pubbliche della Regione	0	0
BA2080	Totale Costo del personale	131.121	130.113
BA2090	B.5) Personale del ruolo sanitario	104.561	104.032
BA2100	B.5.A) Costo del personale dirigente ruolo sanitario	50.742	51.199
BA2110	B.5.A.1) Costo del personale dirigente medico	45.182	45.807
BA2120	B.5.A.1.1) Costo del personale dirigente medico - tempo indeterminato	42.418	43.317
BA2130	B.5.A.1.2) Costo del personale dirigente medico - tempo determinato	2.764	2.490
BA2140	B.5.A.1.3) Costo del personale dirigente medico - altro	0	0
BA2150	B.5.A.2) Costo del personale dirigente non medico	5.560	5.392
BA2160	B.5.A.2.1) Costo del personale dirigente non medico - tempo indeterminato	4.892	4.868
BA2170	B.5.A.2.2) Costo del personale dirigente non medico - tempo determinato	668	524
BA2180	B.5.A.2.3) Costo del personale dirigente non medico - altro	0	0
BA2190	B.5.B) Costo del personale comparto ruolo sanitario	53.819	52.833
BA2200	B.5.B.1) Costo del personale comparto ruolo sanitario - tempo indeterminato	51.127	49.535
BA2210	B.5.B.2) Costo del personale comparto ruolo sanitario - tempo determinato	2.692	3.298
BA2220	B.5.B.3) Costo del personale comparto ruolo sanitario - altro	0	0
BA2230	B.6) Personale del ruolo professionale	745	822
BA2240	B.6.A) Costo del personale dirigente ruolo professionale	745	822
BA2250	B.6.A.1) Costo del personale dirigente ruolo professionale - tempo indeterminato	745	702
BA2260	B.6.A.2) Costo del personale dirigente ruolo professionale - tempo determinato	0	120
BA2270	B.6.A.3) Costo del personale dirigente ruolo professionale - altro	0	0
BA2280	B.6.B) Costo del personale comparto ruolo professionale	0	0
BA2290	B.6.B.1) Costo del personale comparto ruolo professionale - tempo indeterminato	0	0
BA2300	B.6.B.2) Costo del personale comparto ruolo professionale - tempo determinato	0	0
BA2310	B.6.B.3) Costo del personale comparto ruolo professionale - altro	0	0
BA2320	B.7) Personale del ruolo tecnico	13.071	12.739
BA2330	B.7.A) Costo del personale dirigente ruolo tecnico	73	73
BA2340	B.7.A.1) Costo del personale dirigente ruolo tecnico - tempo indeterminato	73	73
BA2350	B.7.A.2) Costo del personale dirigente ruolo tecnico - tempo determinato	0	0
BA2360	B.7.A.3) Costo del personale dirigente ruolo tecnico - altro	0	0
BA2370	B.7.B) Costo del personale comparto ruolo tecnico	12.998	12.666
BA2380	B.7.B.1) Costo del personale comparto ruolo tecnico - tempo indeterminato	12.497	12.089
BA2390	B.7.B.2) Costo del personale comparto ruolo tecnico - tempo determinato	501	577
BA2400	B.7.B.3) Costo del personale comparto ruolo tecnico - altro	0	0
BA2410	B.8) Personale del ruolo amministrativo	12.744	12.520
BA2420	B.8.A) Costo del personale dirigente ruolo amministrativo	1.415	1.413
BA2430	B.8.A.1) Costo del personale dirigente ruolo amministrativo - tempo indeterminato	1.415	1.413
BA2440	B.8.A.2) Costo del personale dirigente ruolo amministrativo - tempo determinato	0	0
BA2450	B.8.A.3) Costo del personale dirigente ruolo amministrativo - altro	0	0
BA2460	B.8.B) Costo del personale comparto ruolo amministrativo	11.329	11.107
BA2470	B.8.B.1) Costo del personale comparto ruolo amministrativo - tempo indeterminato	10.901	10.747
BA2480	B.8.B.2) Costo del personale comparto ruolo amministrativo - tempo determinato	428	360
BA2490	B.8.B.3) Costo del personale comparto ruolo amministrativo - altro	0	0
BA2500	B.9) Oneri diversi di gestione	1.934	1.466
BA2510	B.9.A) Imposte e tasse (escluso IRAP e IRES)	692	706
BA2520	B.9.B) Perdite su crediti	0	0
BA2530	B.9.C) Altri oneri diversi di gestione	1.242	760
BA2540	B.9.C.1) Indennità, rimborso spese e oneri sociali per gli Organi Direttivi e Collegio Sindacale	487	493
BA2550	B.9.C.2) Altri oneri diversi di gestione	755	267
BA2560	Totale Ammortamenti	10.605	10.156
BA2570	B.10) Ammortamenti delle immobilizzazioni immateriali	1.437	1.534
BA2580	B.11) Ammortamenti delle immobilizzazioni materiali	9.168	8.622

Codici Ministeriali	CONTO ECONOMICO GESTIONE SANITARIA (Decreto del Ministero della Salute n.144 del 15 giugno 2012)	Anno 2018 migliaia di euro	Anno 2017 migliaia di euro
BA2590	B.12) Ammortamento dei fabbricati	6.008	5.855
BA2600	B.12.A) Ammortamenti fabbricati non strumentali (disponibili)	291	291
BA2610	B.12.B) Ammortamenti fabbricati strumentali (indisponibili)	5.717	5.564
BA2620	B.13) Ammortamenti delle altre immobilizzazioni materiali	3.160	2.767
BA2630	B.14) Svalutazione delle immobilizzazioni e dei crediti	656	0
BA2640	B.14.A) Svalutazione delle immobilizzazioni immateriali e materiali	0	0
BA2650	B.14.B) Svalutazione dei crediti	656	0
BA2660	B.15) Variazione delle rimanenze	579	213
BA2670	B.15.A) Variazione rimanenze sanitarie	580	110
BA2680	B.15.B) Variazione rimanenze non sanitarie	-1	103
BA2690	B.16) Accantonamenti dell'esercizio	5.760	9.271
BA2700	B.16.A) Accantonamenti per rischi	1.678	1.463
BA2710	B.16.A.1) Accantonamenti per cause civili ed oneri processuali	228	40
BA2720	B.16.A.2) Accantonamenti per contenzioso personale dipendente	0	176
BA2730	B.16.A.3) Accantonamenti per rischi connessi all'acquisto di prestazioni sanitarie da privato	0	0
BA2740	B.16.A.4) Accantonamenti per copertura diretta dei rischi (autoassicurazione)	1.450	1.247
BA2750	B.16.A.5) Altri accantonamenti per rischi	0	0
BA2760	B.16.B) Accantonamenti per premio di operosità (SUMAI)	355	285
BA2770	B.16.C) Accantonamenti per quote inutilizzate di contributi vincolati	1.599	4.436
BA2780	B.16.C.1) Accantonamenti per quote inutilizzate contributi da Regione e Prov. Aut. per quota F.S. vincolato	0	0
BA2790	B.16.C.2) Accantonamenti per quote inutilizzate contributi da soggetti pubblici (extra fondo) vincolati	1.552	4.115
BA2800	B.16.C.3) Accantonamenti per quote inutilizzate contributi da soggetti pubblici per ricerca	0	113
BA2810	B.16.C.4) Accantonamenti per quote inutilizzate contributi vincolati da privati	47	208
BA2820	B.16.D) Altri accantonamenti	2.128	3.087
BA2830	B.16.D.1) Accantonamenti per interessi di mora	0	0
BA2840	B.16.D.2) Acc. Rinnovi convenzioni MMG/PLS/MCA	984	984
BA2850	B.16.D.3) Acc. Rinnovi convenzioni Medici Sumai	94	94
BA2860	B.16.D.4) Acc. Rinnovi contratt.: dirigenza medica	653	653
BA2870	B.16.D.5) Acc. Rinnovi contratt.: dirigenza non medica	103	103
BA2880	B.16.D.6) Acc. Rinnovi contratt.: comparto	0	1.069
BA2890	B.16.D.7) Altri accantonamenti	294	184
BZ9999	Totale costi della produzione (B)	840.289	828.292
CA0000	C) Proventi e oneri finanziari	0	0
CA0010	C.1) Interessi attivi	2	3
CA0020	C.1.A) Interessi attivi su c/tesoreria unica	0	0
CA0030	C.1.B) Interessi attivi su c/c postali e bancari	0	0
CA0040	C.1.C) Altri interessi attivi	2	3
CA0050	C.2) Altri proventi	0	1
CA0060	C.2.A) Proventi da partecipazioni	0	0
CA0070	C.2.B) Proventi finanziari da crediti iscritti nelle immobilizzazioni	0	0
CA0080	C.2.C) Proventi finanziari da titoli iscritti nelle immobilizzazioni	0	0
CA0090	C.2.D) Altri proventi finanziari diversi dai precedenti	0	0
CA0100	C.2.E) Utili su cambi	0	1
CA0110	C.3) Interessi passivi	1.333	848
CA0120	C.3.A) Interessi passivi su anticipazioni di cassa	0	137
CA0130	C.3.B) Interessi passivi su mutui	1.317	674
CA0140	C.3.C) Altri interessi passivi	16	37
CA0150	C.4) Altri oneri	119	116
CA0160	C.4.A) Altri oneri finanziari	119	116
CA0170	C.4.B) Perdite su cambi	0	0
CZ9999	Totale proventi e oneri finanziari (C)	-1.450	-960
DA0000	D) Rettifiche di valore di attività finanziarie	0	0
DA0010	D.1) Rivalutazioni	0	0
DA0020	D.2) Svalutazioni	0	0
DZ9999	Totale rettifiche di valore di attività finanziarie (D)	0	0
EA0000	E) Proventi e oneri straordinari	0	0
EA0010	E.1) Proventi straordinari	15.129	6.003
EA0020	E.1.A) Plusvalenze	0	0
EA0030	E.1.B) Altri proventi straordinari	15.129	6.003
EA0040	E.1.B.1) Proventi da donazioni e liberalità diverse	3	24
EA0050	E.1.B.2) Sopravvenienze attive	6.633	616
EA0060	E.1.B.2.1) Sopravvenienze attive v/Aziende sanitarie pubbliche della Regione	29	17
EA0070	E.1.B.2.2) Sopravvenienze attive v/terzi	6.604	599
EA0080	E.1.B.2.2.A) Sopravvenienze attive v/terzi relative alla mobilità extraregionale	0	0
EA0090	E.1.B.2.2.B) Sopravvenienze attive v/terzi relative al personale	0	0
EA0100	E.1.B.2.2.C) Sopravvenienze attive v/terzi relative alle convenzioni con medici di base	0	0
EA0110	E.1.B.2.2.D) Sopravvenienze attive v/terzi relative alle convenzioni per la specialistica	0	0

Codici Ministeriali	CONTO ECONOMICO GESTIONE SANITARIA (Decreto del Ministero della Salute n.144 del 15 giugno 2012)	Anno 2018 migliaia di euro	Anno 2017 migliaia di euro
EA0120	E.1.B.2.2.E) Sopravvenienze attive v/terzi relative all'acquisto prestaz. sanitarie da operatori accreditati	0	0
EA0130	E.1.B.2.2.F) Sopravvenienze attive v/terzi relative all'acquisto di beni e servizi	32	2
EA0140	E.1.B.2.2.G) Altre sopravvenienze attive v/terzi	6.572	597
EA0150	E.1.B.3) Insussistenze attive	8.493	5.363
EA0160	E.1.B.3.1) Insussistenze attive v/Aziende sanitarie pubbliche della Regione	12	198
EA0170	E.1.B.3.2) Insussistenze attive v/terzi	8.481	5.165
EA0180	E.1.B.3.2.A) Insussistenze attive v/terzi relative alla mobilità extraregionale	0	0
EA0190	E.1.B.3.2.B) Insussistenze attive v/terzi relative al personale	2	0
EA0200	E.1.B.3.2.C) Insussistenze attive v/terzi relative alle convenzioni con medici di base	1.110	964
EA0210	E.1.B.3.2.D) Insussistenze attive v/terzi relative alle convenzioni per la specialistica	39	11
EA0220	E.1.B.3.2.E) Insussistenze attive v/terzi relative all'acquisto prestaz. sanitarie da operatori accreditati	739	289
EA0230	E.1.B.3.2.F) Insussistenze attive v/terzi relative all'acquisto di beni e servizi	3.608	3.630
EA0240	E.1.B.3.2.G) Altre insussistenze attive v/terzi	2.983	271
EA0250	E.1.B.4) Altri proventi straordinari	0	0
EA0260	E.2) Oneri straordinari	5.711	1.213
EA0270	E.2.A) Minusvalenze	1	2
EA0280	E.2.B) Altri oneri straordinari	5.710	1.211
EA0290	E.2.B.1) Oneri tributari da esercizi precedenti	13	79
EA0300	E.2.B.2) Oneri da cause civili ed oneri processuali	752	25
EA0310	E.2.B.3) Sopravvenienze passive	966	931
EA0320	E.2.B.3.1) Sopravvenienze passive v/Aziende sanitarie pubbliche della Regione	24	132
EA0330	E.2.B.3.1.A) Sopravvenienze passive v/Aziende sanitarie pubbliche relative alla mobilità intraregionale	0	1
EA0340	E.2.B.3.1.B) Altre sopravvenienze passive v/Aziende sanitarie pubbliche della Regione	24	131
EA0350	E.2.B.3.2) Sopravvenienze passive v/terzi	942	799
EA0360	E.2.B.3.2.A) Sopravvenienze passive v/terzi relative alla mobilità extraregionale	0	0
EA0370	E.2.B.3.2.B) Sopravvenienze passive v/terzi relative al personale	257	179
EA0380	E.2.B.3.2.B.1) Soprav. passive v/terzi relative al personale - dirigenza medica	222	60
EA0390	E.2.B.3.2.B.2) Soprav. passive v/terzi relative al personale - dirigenza non medica	14	41
EA0400	E.2.B.3.2.B.3) Soprav. passive v/terzi relative al personale - comparto	21	78
EA0410	E.2.B.3.2.C) Sopravvenienze passive v/terzi relative alle convenzioni con medici di base	0	0
EA0420	E.2.B.3.2.D) Sopravvenienze passive v/terzi relative alle convenzioni per la specialistica	0	0
EA0430	E.2.B.3.2.E) Sopravvenienze passive v/terzi relative all'acquisto prestaz. sanitarie da operatori accreditati	135	11
EA0440	E.2.B.3.2.F) Sopravvenienze passive v/terzi relative all'acquisto di beni e servizi	430	541
EA0450	E.2.B.3.2.G) Altre sopravvenienze passive v/terzi	120	68
EA0460	E.2.B.4) Insussistenze passive	3.979	176
EA0470	E.2.B.4.1) Insussistenze passive v/Aziende sanitarie pubbliche della Regione	61	44
EA0480	E.2.B.4.2) Insussistenze passive v/terzi	3.918	132
EA0490	E.2.B.4.2.A) Insussistenze passive v/terzi relative alla mobilità extraregionale	0	0
EA0500	E.2.B.4.2.B) Insussistenze passive v/terzi relative al personale	0	0
EA0510	E.2.B.4.2.C) Insussistenze passive v/terzi relative alle convenzioni con medici di base	0	0
EA0520	E.2.B.4.2.D) Insussistenze passive v/terzi relative alle convenzioni per la specialistica	0	0
EA0530	E.2.B.4.2.E) Insussistenze passive v/terzi relative all'acquisto prestaz. sanitarie da operatori accreditati	3.601	12
EA0540	E.2.B.4.2.F) Insussistenze passive v/terzi relative all'acquisto di beni e servizi	27	20
EA0550	E.2.B.4.2.G) Altre insussistenze passive v/terzi	290	100
EA0560	E.2.B.5) Altri oneri straordinari	0	0
EZ9999	Totale proventi e oneri straordinari (E)	9.418	4.790
XA0000	Risultato prima delle imposte (A - B +/- C +/- D +/- E)	9.803	9.732
YA0000	Imposte e tasse	0	0
YA0010	Y.1) IRAP	9.611	9.521
YA0020	Y.1.A) IRAP relativa a personale dipendente	8.806	8.715
YA0030	Y.1.B) IRAP relativa a collaboratori e personale assimilato a lavoro dipendente	634	640
YA0040	Y.1.C) IRAP relativa ad attività di libera professione (intramoenia)	171	166
YA0050	Y.1.D) IRAP relativa ad attività commerciale	0	0
YA0060	Y.2) IRES	177	200
YA0070	Y.2.A) IRES su attività istituzionale	177	200
YA0080	Y.2.B) IRES su attività commerciale	0	0
YA0090	Y.3) Accantonamento a F.do Imposte (Accertamenti, condoni, ecc.)	0	0
YZ9999	Totale imposte e tasse	9.788	9.721
ZZ9999	RISULTATO DI ESERCIZIO	15	11

Codici Ministeriali	CONTO ECONOMICO GESTIONE SANITARIA (Decreto del Ministero della Salute n.144 del 15 giugno 2012)	Anno 2018 unità di euro
AA0000	A) Valore della produzione	
AA0010	A.1) Contributi in c/esercizio	764.596.382
AA0020	A.1.A) Contributi da Regione o Prov. Aut. per quota F.S. regionale	745.044.223
AA0030	A.1.A.1) da Regione o Prov. Aut. per quota F.S. regionale indistinto	737.268.749
	4101001 - TRASF. RER IN C/ESERCIZIO INDISTINTA (Q.TA CAPITARIA)	690.031.722
	4101006 - QUOTA CAPITARIA MANOVRE GOVERNATIVE	0
	4101008 - PROGETTO SANGUE	0
	4101009 - FATTORI DELLA COAGULAZIONE DELSANGUE	3.035.500
	4101010 - PROFESSIONI SANITARIE-UNIVERSITA'	264.670
	4101011 - PIANO SALUTE MENTALE SUPERAMENTO EX. OO.PP.	5.842.146
	4101012 - ALTRI PROGETTI E FUNZIONI	5.358.407
	4103006 - FRNA CONTRIBUTI DA FSR	31.977.028
	4104005 - TRASFERIMENTI DAI COMUNI IN C/ESERCIZIO DISTRETTO DI FIDENZA	0
	4104011 - TRASFERIMENTI DA FSR FINALIZZATI	759.277
	4306031 - RIMBORSO PERSONALE IN COLLABORAZIONE MEDICO E VET. C/O GSA	0
	4306032 - RIMBORSO PERSONALE IN COLLABORAZIONE SAN. NON MEDICO DIR. C/O GSA	0
	4306033 - RIMBORSO PERSONALE IN COLLABORAZIONE SAN. COMPARTO C/O GSA	0
	4306034 - RIMBORSO INFERMIERI IN COLLABORAZIONE C/O GSA	0
	4306035 - RIMBORSO PERSONALE IN COLLABORAZIONE PROF. DIR. C/O GSA	0
	4306036 - RIMBORSO PERSONALE IN COLLABORAZIONE TECNICO DIR. C/O GSA	0
	4306037 - RIMBORSO PERSONALE IN COLLABORAZIONE TECNICO COMPARTO C/O GSA	0
	4306038 - RIMBORSO PERSONALE IN COLLABORAZIONE AMM.VO DIR. C/O GSA	0
	4306039 - RIMBORSO PERSONALE IN COLLABORAZIONE AMM.VO COMPARTO C/O GSA	0
	4306040 - RIMB. PERS. COMANDATO MED.VET. GSA	0
AA0040	A.1.A.2) da Regione o Prov. Aut. per quota F.S. regionale vincolato	7.775.474
	4104012 - TRASFERIMENTI DA F.S.N. VINCOLATI (d.l. 56/2000)	6.182.318
	4104030 - PROGETTO PIANI DI ZONA (SOCIALE)	0
	4104035 - CONTRIBUTI SANITA' PENITENZIARIA RISORSE STATALI	1.593.156
AA0050	A.1.B) Contributi c/esercizio (extra fondo)	19.390.761
AA0060	A.1.B.1) da Regione o Prov. Aut. (extra fondo)	10.253.758
AA0070	A.1.B.1.1) Contributi da Regione o Prov. Aut. (extra fondo) vincolati	10.179.453
	4103007 - FRNA ALTRI CONTRIBUTI DA REGIONE	10.179.453
	4104007 - ALTRI TRASF. DA RER (L. SPECIFICHE CON VINCOLO DI DESTINAZIONE)	0
AA0080	A.1.B.1.2) Contributi da Regione o Prov. Aut. (extra fondo) - Risorse aggiuntive da bilancio regionale a titolo di copertura LEA	0
	4103009 - RISORSE REGIONALI E FISCALITA' GARANZIA EQUILIBRIO SSR	0
AA0090	A.1.B.1.3) Contributi da Regione o Prov. Aut. (extra fondo) - Risorse aggiuntive da bilancio regionale a titolo di copertura extra LEA	0
	4104036 - RISORSE REGIONALI E FISCALITA' PROGRAMMI E PRESTAZIONI AGGIUNTIVE RER	0
AA0100	A.1.B.1.4) Contributi da Regione o Prov. Aut. (extra fondo) - Altro	74.305
	4104016 - CONTRIBUTI DA RER (EXTRA FONDO) - ALTRO	74.305
AA0110	A.1.B.2) Contributi da Aziende sanitarie pubbliche della Regione o Prov. Aut. (extra fondo)	116.143
AA0120	A.1.B.2.1) Contributi da Aziende sanitarie pubbliche della Regione o Prov. Aut. (extra fondo) vincolati	116.143
	4301057 - CONTRIBUTI DA AZIENDE USL RER PER FINANZIAMENTI REGIONALI	116.143
	4301070 - CONTRIBUTI DA AZIENDE OSPEDALIERE DELLA REGIONE VINCOLATI	0
AA0130	A.1.B.2.2) Contributi da Aziende sanitarie pubbliche della Regione o Prov. Aut. (extra fondo) altro	0
AA0140	A.1.B.3) Contributi da altri soggetti pubblici (extra fondo)	9.020.860
AA0150	A.1.B.3.1) Contributi da altri soggetti pubblici (extra fondo) vincolati	692.625
	4103002 - TRASFERIMENTI DELLA PROVINCIA	0
	4104008 - ALTRI TRAF. DA ALTRI ENTI PUBBLICI (ESCLUSA RER)	692.625
	4205029 - CONTRIBUTI PER SPERIMENTAZIONI PER MINISTERO E ALTRI SOGG. PUBBL.	0
AA0160	A.1.B.3.2) Contributi da altri soggetti pubblici (extra fondo) L. 210/92	3.885.692
	4103005 - TRASFERIMENTI DA RER PER INDENNIZZI EX L 210/92	3.885.692
AA0170	A.1.B.3.3) Contributi da altri soggetti pubblici (extra fondo) altro	4.442.542
	4103008 - CONTRIBUTI DA FONDO NAZIONALE PER LA NON AUTOSUFFICIENZA	3.985.422
	4105004 - CONTRIBUTI DA ENTI LOCALI DA FONDO NAZIONALE PER LA NON AUTOSUFFICIENZA	0
	4105005 - FRNA ALTRI CONTRIBUTI DA ENTI LOCALI	457.120
AA0180	A.1.C) Contributi c/esercizio per ricerca	0
AA0190	A.1.C.1) Contributi da Ministero della Salute per ricerca corrente	0
AA0200	A.1.C.2) Contributi da Ministero della Salute per ricerca finalizzata	0
AA0210	A.1.C.3) Contributi da Regione ed altri soggetti pubblici per ricerca	0
	4104041 - RISORSE AGGIUNTIVE REGIONALI PER RICERCA	0
	4104042 - ALTRI CONTRIBUTI DA REGIONE PER RICERCA	0
AA0220	A.1.C.4) Contributi da privati per ricerca	0
AA0230	A.1.D) Contributi c/esercizio da privati	161.398
	4104006 - TRASF. DA PRIVATI A DESTINAZIONE VINCOLATA	161.398
	4105006 - FRNA CONTRIBUTI DA PRIVATI	0
AA0240	A.2) Rettifica contributi c/esercizio per destinazione ad investimenti	-352.085
AA0250	A.2.A) Rettifica contributi in c/esercizio per destinazione ad investimenti - da Regione o Prov. Aut. per quota F.S. regionale	-130.707
	4101007 - RETTIFICA CONTRIBUTI C/ESERCIZIO DA FSR INDISTINTI QUOTA CAPITARIA	0
	4101014 - RETTIFICA CONTRIBUTI C/ESERCIZIO DA FSR INDISTINTI PROGETTI E FUNZIONI	-126.172
	4104038 - RETTIFICA CONTRIBUTI C/ESERCIZIO DA FSR FINALIZZATI	-1.542
	4104039 - RETTIFICA CONTRIBUTI C/ESERCIZIO DA FSR VINCOLATI	-2.993
AA0260	A.2.B) Rettifica contributi in c/esercizio per destinazione ad investimenti - altri contributi	-221.379
	4103011 - RETTIFICA CONTRIBUTI C/ESERCIZIO DA REGIONE (EXTRA FONDO)	-35.712
	4103012 - RETTIFICA ALTRI CONTRIBUTI C/ESERCIZIO	-185.667
	4104044 - RETTIFICA CONTRIBUTI DA RER PER RICERCA	0

Codici Ministeriali	CONTO ECONOMICO GESTIONE SANITARIA (Decreto del Ministero della Salute n.144 del 15 giugno 2012)	Anno 2018 unità di euro
	4301065 - RETTIFICA CONTRIBUTI C/ESERCIZIO DA AZIENDE SANITARIE DELLA REGIONE	0
AA0270	A.3) Utilizzo fondi per quote inutilizzate contributi vincolati di esercizi precedenti	4.627.107
AA0280	A.3.A) Utilizzo fondi per quote inutilizzate contributi di esercizi precedenti da Regione o Prov. Aut. per quota F.S. regionale vincolato	1.359.757
	4101005 - RICAVI ESERCIZI PRECEDENTI RER PROGETTI E FUNZIONI	0
	4104013 - RICAVI ESERCIZI PRECEDENTI PER TRASFERIMENTI DA F.S.N. VINCOLATI	1.359.757
	4104014 - RICAVI ESERCIZI PRECEDENTI PER PROGETTI REGLI FINALIZZATI	0
AA0290	A.3.B) Utilizzo fondi per quote inutilizzate contributi di esercizi precedenti da soggetti pubblici (extra fondo) vincolati	3.177.569
	4104009 - RICAVI ESERCIZI PRECEDENTI PER ALTRI TRASF. DA RER (L. SPECIFICHE)	102.951
	4104010 - RICAVI ESERCIZI PRECEDENTI PER ALTRI TRASF. DA ALTRI ENTI PUBBLICI (ESCLUSA RER)	464.894
	4104037 - RICAVI ES. PRECEDENTE RISORSE REGIONALI E FISCALITA' PROGRAMMI E PRESTAZIONI AGGIUNTIVE RER	0
	4105008 - FRNA - UTILIZZO CONTRIBUTI RER ESERCIZI PRECEDENTI	2.598.544
	4105009 - FRNA - UTILIZZO CONTRIBUTI SOGGETTI PUBBLICI DIVERSI ESERCIZI PRECEDENTI	0
	4301064 - RICAVI ES. PRECEDENTI CONTRIBUTI DA AZ SAN RER FINANZIAMENTI RER	11.180
AA0300	A.3.C) Utilizzo fondi per quote inutilizzate contributi di esercizi precedenti per ricerca	88.124
	4103010 - RICAVI ESERCIZI PRECEDENTI CONTRIBUTI PER RICERCA DA RER	0
	4104045 - RICAVI ESERCIZI PRECEDENTI PER ALTRI CONTRIBUTI DA RER PER RICERCA	88.124
	4104046 - RICAVI ESERCIZI PRECEDENTI PER CONTRIBUTI RICERCA RER	0
AA0310	A.3.D) Utilizzo fondi per quote inutilizzate contributi vincolati di esercizi precedenti da privati	1.656
	4104043 - RICAVI ESERCIZI PRECEDENTI DA PRIVATI A DESTINAZIONE VINCOLATA	1.656
AA0320	A.4) Ricavi per prestazioni sanitarie e sociosanitarie a rilevanza sanitaria	49.840.867
AA0330	A.4.A) Ricavi per prestazioni sanitarie e sociosanitarie a rilevanza sanitaria erogate a soggetti pubblici	12.429.772
AA0340	A.4.A.1) Ricavi per prestaz. sanitarie e sociosanitarie a rilevanza sanitaria erogate ad Aziende sanitarie pubbliche della Regione	6.217.965
AA0350	A.4.A.1.1) Prestazioni di ricovero	3.609.625
	4202002 - ASSISTENZA OSPEDALIERA (MOB REGIONALE)	3.609.625
	4205030 - ALTRE PRESTAZIONI DI DEGENZA DA AZ. SAN. RER - PROVINCIA	0
	4205040 - ALTRE PRESTAZIONI DI DEGENZA AD AZIENDE SANITARIE RER- FUORI PROVINCI	0
AA0360	A.4.A.1.2) Prestazioni di specialistica ambulatoriale	1.042.342
	4202003 - SPECIALISTICA MOB. REGIONALE	1.016.131
	4205019 - PREST. SPEC. AD AZIENDE SAN. RER ESCLUSE DA MOBILITA' -FUORI PROVINCIA	24.278
	4205042 - SPECIALISTICA AD AZIENDE SANITARIE DELLA REGIONE-PROVINCIA	1.933
AA0370	A.4.A.1.3) Prestazioni di psichiatria residenziale e semiresidenziale	324.710
	4205035 - RETTE PSICHIATRICHE IN STR. AZ.LI DA AZ. SAN. RER	324.710
AA0380	A.4.A.1.4) Prestazioni di File F	632.077
	4202004 - SOMMINISTRAZIONE FARMACI MOB. REGIONALE	632.077
AA0390	A.4.A.1.5) Prestazioni servizi MMG, PLS, Contin. assistenziale	123.852
	4303001 - MOBILITA' ATTIVA REG. ASSISTENZA SANITARIA DI BASE	123.852
AA0400	A.4.A.1.6) Prestazioni servizi farmaceutica convenzionata	313.505
	4303002 - MOBILITA' REGIONALE ASSISTENZA FARMACEUTICA	313.505
AA0410	A.4.A.1.7) Prestazioni termali	0
AA0420	A.4.A.1.8) Prestazioni trasporto ambulanze ed elisoccorso	0
	4301045 - TRASPORTI SANITARI PER AZIENDE SAN. RER - PROVINCIA	0
	4301062 - RIMBORSI TRASPORTI SAN. AD AZIENDE SANITARIE RER	0
	4301071 - TRASPORTI SANITARI PER AZ SAN DELLA REGIONE-FUORI PROVINCIA	0
AA0430	A.4.A.1.9) Altre prestazioni sanitarie e socio-sanitarie a rilevanza sanitaria	171.855
	4205008 - CONSULENZE SANITARIE AD AZIENDE SAN. DELLA PROVINCIA	165.510
	4205043 - CONSULENZE SANITARIE AD AZIENDE SANITARIE FUORI PROVINCIA	3.270
	4206009 - CESSIONE SANGUE ED EMODERIVATI AD AZIENDE SAN. DELLE REGIONE	0
	4206020 - ONERI E RETTE PER RICOVERI C/O STRUTTURE AZIENDALI DA AZIENDE SANITARIE RER	0
	4206070 - MOBILITA' CESSIONE EMODERIVATI AD AZIENDE SAN. DELLE REGIONE	0
	4206075 - PRESTAZIONI SERVIZIO IGIENE PUBBLICA AD AZIENDE SANITARIE RER	1.215
	4206076 - PRESTAZIONI PSAL AD AZIENDE SANITARIE RER	0
	4206077 - RICAVI PER SERVIZI SANITARI DIVERSI AD AZ SAN RER - PROVINCIA	0
	4206078 - RICAVI PER SERVIZI NON SANITARI DIVERSI E AMMINISTRATIVI AD AZ SAN RER - PROVINCIA	0
	4206082 - RICAVI PER SERV SAN DIVERSI DA AZ SAN DELLA REG-FUORI PROVINCIA	0
	4206083 - RIC PER SERV NON SAN DIVERSI E AMM DA AZ SAN DELLA REG-FUORI PROV	0
	4206084 - PRESTAZIONI U.O.I.A. AD AZIENDE SAN. RER	1.860
	4301019 - ISCR. CORSI E CONVEGNI DA AZ. SAN. DELLA REGIONE	0
AA0440	A.4.A.2) Ricavi per prestaz. sanitarie e sociosanitarie a rilevanza sanitaria erogate ad altri soggetti pubblici	280.096
	4205004 - RICAVI DA PREFETTURA PER DEGENZE STRANIERI IN NS P.O.	0
	4205005 - RICAVI DA MINISTERO PER DEGENZE STRANIERI IN NS P.O.	0
	4205007 - RICAVI DA MINISTERO PER SPECIALISTICA A STRANIERI IN NS STRUTTURE	0
	4205014 - PREST. SPEC. AD AMM. E ENTI PUB. ESCLUSE DA MOBILITA'	0
	4205015 - CONSULENZE SANITARIE AD ENTI PUBBLICI	289
	4205020 - SOMMINISTRAZIONE FARMACI A STRANIERI	0
	4205037 - ALTRE PRESTAZIONI DI DEGENZA AD ALTRI SOGGETTI PUBBLICI REGIONALI	0
	4206011 - QUOTA A CARICO COMUNI PER RICOVERI C/O STRUTTURE AZIENDALI	274.905
	4206019 - ALTRI SERVIZI E CESSIONE BENI AD ENTI PUBBLICI	0
	4206030 - PRESTAZIONI IGIENE PUBBLICA A SOGGETTI PUBBLICI REGIONALI	1.261
	4206032 - PRESTAZIONI PREVENZIONE SICUREZZA AMBIENTI DI LAVORO A SOGGETTI PUBBLICI REGIONALI	2.745
	4206034 - PRESTAZIONI IMPIANTISTICA ANTINFORTUNISTICA A SOGGETTI PUBBLICI REGIONALI	641
	4206036 - PRESTAZIONI SERVIZIO VETERINARIO A SOGGETTI PUBBLICI REGIONALI	255
	4301044 - RIMBORSI DA PREFETTURA DEGENZE STRANIERI DA AZIENDA OSPEDALIERA	0
	4301050 - RIMBORSI PER SOMMINISTRAZIONE FARMACI A STRANIERI EROGATI DA SOGG. PUBBLICI	0
	4301058 - RIMBORSI DEGENZE A STRANIERI DA OSPEDALI PRIVATI	0
	4301059 - RIMBORSI SPECIALISTICA A STRANIERI DA OSPEDALI PRIVATI	0
AA0450	A.4.A.3) Ricavi per prestaz. sanitarie e sociosanitarie a rilevanza sanitaria erogate a soggetti pubblici Extraregione	5.931.711

Codici Ministeriali	CONTO ECONOMICO GESTIONE SANITARIA (Decreto del Ministero della Salute n.144 del 15 giugno 2012)	Anno 2018 unità di euro
AA0460	A.4.A.3.1) Prestazioni di ricovero	2.751.111
	4203002 - ASSISTENZA OSPEDALIERA (MOB EXTRAREGIONALE)	2.751.111
	4704006 - SOPRAVV. ATTIVE MAGGIOR MOB. ATTIVA EXTRARER	0
	4704009 - INSUS. DEL PASSIVO MINOR MOB. PASS. EXTRARER	0
AA0470	A.4.A.3.2) Prestazioni ambulatoriali	1.015.768
	4203003 - SPECIALISTICA MOB. EXTRA REGIONALE	1.015.768
	4205031 - PREST. SPEC. AD AZ. SAN. EXTRA RER ESCLUSE DA MOBILITA'	0
AA0480	A.4.A.3.3) Prestazioni di psichiatria non soggetta a compensazione (resid. e semiresid.)	0
AA0490	A.4.A.3.4) Prestazioni di File F	813.093
	4203004 - SOMMINISTRAZIONE FARMACI MOB. EXTRA REGIONALE	813.093
AA0500	A.4.A.3.5) Prestazioni servizi MMG, PLS, Contin. assistenziale Extraregione	470.573
	4304001 - ASSISTENZA SANITARIA DI BASE (MOB. EXTRA REGIONE)	470.573
AA0510	A.4.A.3.6) Prestazioni servizi farmaceutica convenzionata Extraregione	719.464
	4304002 - ASSISTENZA FARMACEUTICA (MOB EXTRAREGIONE)	719.464
AA0520	A.4.A.3.7) Prestazioni termali Extraregione	0
AA0530	A.4.A.3.8) Prestazioni trasporto ambulanze ed elisoccorso Extraregione	146.025
	4304005 - TRASPORTI IN EMERGENZA (MOB. EXTRAREGIONE)	146.025
AA0540	A.4.A.3.9) Altre prestazioni sanitarie e sociosanitarie a rilevanza sanitaria Extraregione	0
	4205036 - ALTRE PRESTAZIONI DI DEGENZA AD ENTI PUBBLICI EXTRA RER	0
	4206071 - MOBILITA' CESSIONE EMODERIVATI AD AZIENDE SAN. EXTRA REGIONE	0
AA0550	A.4.A.3.10) Ricavi per cessione di emocomponenti e cellule staminali Extraregione	0
AA0560	A.4.A.3.11) Ricavi per differenziale tariffe TUC	0
AA0570	A.4.A.3.12) Altre prestazioni sanitarie e sociosanitarie a rilevanza sanitaria non soggette a compensazione Extraregione	15.677
AA0580	A.4.A.3.12.A) Prestazioni di assistenza riabilitativa non soggette a compensazione Extraregione	0
AA0590	A.4.A.3.12.B) Altre prestazioni sanitarie e socio-sanitarie a rilevanza sanitaria non soggette a compensazione Extraregione	15.677
	4205009 - CONSULENZE SANITARIE AD AZIENDE SAN. EXTRA REGIONALI	757
	4206018 - ONERI E RETTE PER RICOVERI C/O STRUTTURE AZIENDALI DA AZIENDE SANITARIE EXTRA RER	14.920
	4206028 - ALTRI SERVIZI E CESSIONE BENI AD AZ.SAN EXTRA RER	0
	4206031 - PRESTAZIONI IGIENE PUBBLICA A SOGGETTI PUBBLICI EXTRA REGIONALI	0
	4206033 - PRESTAZIONI PREVENZIONE SICUREZZA AMBIENTI DI LAVORO A SOGGETTI PUBBLICI EXTRA REGIONALI	0
	4206035 - PRESTAZIONI IMPIANTISTICA ANTINFORTUNISTICA A SOGGETTI PUBBLICI EXTRA REGIONALI	0
AA0600	A.4.A.3.13) Altre prestazioni sanitarie a rilevanza sanitaria - Mobilità attiva Internazionale	0
	4205038 - PRESTAZIONI DI MOBILITA' INTERNAZIONALE	0
AA0610	A.4.B) Ricavi per prestazioni sanitarie e sociosanitarie a rilevanza sanitaria erogate da privati v/residenti Extraregione in compensazione (mobilità attiva)	31.008.033
AA0620	A.4.B.1) Prestazioni di ricovero da priv. Extraregione in compensazione (mobilità attiva)	27.558.913
	4304004 - ASSISTENZA OSP CASE DI CURA DI PARMA (MOB EXTRA RER)	27.558.913
AA0630	A.4.B.2) Prestazioni ambulatoriali da priv. Extraregione in compensazione (mobilità attiva)	610.611
	4304007 - SPECIALISTICA ESTERNA A RESIDENTI EXTRARER (MOB. ATT.)	610.611
AA0640	A.4.B.3) Prestazioni di File F da priv. Extraregione in compensazione (mobilità attiva)	0
AA0650	A.4.B.4) Altre prestazioni sanitarie e sociosanitarie a rilevanza sanitaria erogate da privati v/residenti Extraregione in compensazione (mobilità attiva)	2.838.509
	4304003 - ASSISTENZA TERMALE (MOB EXTRA REGIONE)	2.838.509
AA0660	A.4.C) Ricavi per prestazioni sanitarie e sociosanitarie a rilevanza sanitaria erogate a privati	3.513.510
	4205021 - PROVENTI DA PRIVATI PER RETTE DI DEGENZA	93.882
	4205022 - PROVENTI DA PRIVATI PER RETTE ALBERGHIERE	26.082
	4205023 - PROVENTI DA PRIVATI PER ORTOD PROTESI DENTARIE	0
	4205024 - PROVENTI DA PRIVATO PER ATTIVITA' DI MEDICINA SPORTIVA	1.145
	4205026 - CONTRIBUTI PER SPERIMENTAZIONI DA PRIVATO	28.308
	4205027 - PREST. OSSIG. IPERBARICA PRIVATI	23
	4205028 - PREST. SPECIALISTICHE A PRIVATI (COMPRESSE AZIENDE)	7.878
	4205033 - CONSULENZE SANITARIE A PRIVATI	77.128
	4205039 - DEGENZA A PRIVATI PAGANTI-STRANIERI	0
	4205041 - SPECIALISTICA A PRIVATI PAGANTI-STRANIERI	0
	4206041 - PRESTAZIONI MEDICO LEGALI (A SOGG. PRIVATI)	254.892
	4206042 - PARERI IGIENICO SANITARI AMBIENTALI (A SOGG PRIVATI)	219
	4206043 - PARERI IGIENICO SANIT SUGLI ALIMENTI (A SOGG PRIVATI)	72.786
	4206046 - PRESTAZIONI DI POLIZIA MORTUARIA A PRIVATI	1.292
	4206047 - VACCINAZIONI (A SOGG. PRIVATI)	367.391
	4206048 - ALTRI PROVENTI IGIENE PUBBLICA (A SOGG PRIVATI)	203.947
	4206049 - VALUTAZIONE/ISTRUTTORIA STRUTTURE SAN. LR 34/98 (SOGG. PRIVATI)	0
	4206050 - ATTESTATI E PARERI SU STRUTTURE (A SOGG PRIVATI)	12.452
	4206051 - ACCERTAMENTI SANITARI AI LAVORATORI (A SOGG PRIVATI)	889
	4206052 - PRESTAZIONI DI PREVENZIONE DIVERSE (A SOGG PRIVATI)	32
	4206053 - CONTROLLI AD IMPIANTI (A SOGG. PRIVATI)	26.845
	4206055 - PROVENTI PER DIRITTI VETERINARI A SOGG. PRIVATI	550.956
	4206057 - PROVENTI PER CERTIFICATI CARTELLE CLINICHE E LASTRE	19.757
	4206061 - QUOTA A CARICO PRIVATI PER STRUTTURE AZIENDALI DSM E SERT	12.494
	4206062 - QUOTA A CARICO PRIVATI PER STRUTTURE AZ.LI NON AUTOSUFF.	0
	4206063 - PROVENTI DA CONTRAVVENZIONE I.P. (A SOGG. PRIVATI)	143.067
	4206064 - PROVENTI DA CONTRAVVENZIONE PSAL (A SOGG. PRIVATI)	15.806
	4206065 - PROVENTI DA CONTRAVVENZIONE U.O.IMP. (A SOGG. PRIVATI)	27.368
	4206066 - PROVENTI DA CONTRAVVENZIONE VET.	83.978
	4206068 - CESSIONE SANGUE A OSPEDALI PRIVATI	0
	4206069 - ALTRI SERVIZI A PRIVATI	1.302
	4206073 - SANZIONI AMMINISTRATIVE - SERVIZIO FARMACEUTICO	7.095

Codici Ministeriali	CONTO ECONOMICO GESTIONE SANITARIA (Decreto del Ministero della Salute n.144 del 15 giugno 2012)	Anno 2018 unità di euro
	4206074 - SANZIONI AMM.VE FUMO EX L. 3/03	525
	4206079 - PRESTAZIONI DI IGIENE DEGLI ALIMENTI D.LGS 194/08	251.956
	4206080 - ANAGRAFE BOVINA	75.971
	4206081 - PROVENTI PER SERVIZI VETERINARI D.LGS. 194/08 EX DL432/98	1.148.047
	4301046 - TRASPORTI INFERMI PER SOGG. PRIVATI	0
AA0670	A.4.D) Ricavi per prestazioni sanitarie erogate in regime di intramoenia	2.889.551
AA0680	A.4.D.1) Ricavi per prestazioni sanitarie intramoenia - Area ospedaliera	218.858
	4204003 - ATTIVITA' LIBERO PROFESSIONALE PER DEGENZE	218.858
AA0690	A.4.D.2) Ricavi per prestazioni sanitarie intramoenia - Area specialistica	2.506.939
	4204004 - ATTIVITA' LIBERO PROFESSIONALE AMBULATORIALE	2.506.939
AA0700	A.4.D.3) Ricavi per prestazioni sanitarie intramoenia - Area sanità pubblica	93.753
	4204005 - ATTIVITA' LIBERO PROFESSIONALE SANITA' PUBBLICA	93.753
AA0710	A.4.D.4) Ricavi per prestazioni sanitarie intramoenia - Consulenze (ex art. 55 c.1 lett. c), d) ed ex art. 57-58)	70.000
	4204006 - CONSULENZE SANITARIE INTRAMOENIA EX ART. 55 - 57 - 58 AD ALTRI	0
	4206008 - RIMBORSI INAIL PER PRESTAZIONI PRONTO SOCCORSO	70.000
AA0720	A.4.D.5) Ricavi per prestazioni sanitarie intramoenia - Consulenze (ex art. 55 c.1 lett. c), d) ed ex art. 57-58) (Aziende sanitarie pubbliche della Regione)	0
	4204007 - CONSULENZE SANITARIE INTRAMOENIA EX ART. 55 - 57 - 58 AD AZ SAN RER	0
AA0730	A.4.D.6) Ricavi per prestazioni sanitarie intramoenia - Altro	0
AA0740	A.4.D.7) Ricavi per prestazioni sanitarie intramoenia - Altro (Aziende sanitarie pubbliche della Regione)	0
AA0750	A.5) Concorsi, recuperi e rimborsi	5.412.683
AA0760	A.5.A) Rimborsi assicurativi	43.511
	4301002 - RISARCIMENTI DA ASSICURAZIONI	43.511
AA0770	A.5.B) Concorsi, recuperi e rimborsi da Regione	732.914
AA0780	A.5.B.1) Rimborso degli oneri stipendiali del personale dell'azienda in posizione di comando presso la Regione	0
AA0790	A.5.B.2) Altri concorsi, recuperi e rimborsi da parte della Regione	732.914
	4301067 - RIMBORSI DALLA REGIONE	732.914
AA0800	A.5.C) Concorsi, recuperi e rimborsi da Aziende sanitarie pubbliche della Regione	2.134.895
AA0810	A.5.C.1) Rimborso degli oneri stipendiali del personale dipendente dell'azienda in posizione di comando presso Aziende sanitarie pubbliche della Regione	373.537
	4306001 - RIMBORSO PERSONALE IN COMANDO MEDICO E VETERINARIO C/O AZIENDE SANITARIE RER	131.759
	4306004 - RIMBORSO PERSONALE COMANDATO SANITARIO NON MEDICO DIRIGENZA C/O AZIENDE SANITARIE RER	0
	4306010 - RIMBORSO PERSONALE PROFESSIONALE DIRIGENZA IN COMANDO C/O AZIENDE SANITARIE RER	0
	4306013 - RIMBORSO PERSONALE TECNICO DIRIGENZA IN COMANDO C/O AZIENDE SANITARIE RER	0
	4306016 - RIMBORSO PERSONALE TECNICO COMPARTO IN COMANDO C/O AZIENDE SANITARIE RER	0
	4306019 - RIMBORSO PERSONALE AMMINISTRATIVO DIRIGENZA IN COMANDO C/O AZIENDE SANITARIE RER	0
	4306022 - RIMBORSO PERSONALE AMMINISTRATIVO COMPARTO IN COMANDO C/O AZIENDE SANITARIE RER	16.911
	4306025 - RIMBORSO PERSONALE COMANDATO SANITARIO COMPARTO IN COMANDO C/O AZIENDE SANITARIE RER	179.926
	4306026 - RIMBORSO INFERMIERI COMANDATI IN COMANDO C/O AZIENDE SANITARIE RER	44.941
AA0820	A.5.C.2) Rimborsi per acquisto beni da parte di Aziende sanitarie pubbliche della Regione	5.053
	4305018 - RIMB.DA AZ.SAN.RER PER CESSIONE BENI DI CONSUMO NON SANITARI	0
	4305019 - RIMB.DA AZ.SAN.RER PER BENI ASS. PROTESICA ED INTEGRATIVA	5.053
AA0830	A.5.C.3) Altri concorsi, recuperi e rimborsi da parte di Aziende sanitarie pubbliche della Regione	1.756.306
	4205017 - CONSULENZE NON SANITARIE A AZIENDE SANITARIE REGIONALI FUORI ORARIO DI SERVIZIO	0
	4205044 - CONSUL. NON SAN. PER AZ. SAN. DELLA REG. (IN ORARIO DI SERVIZIO)	0
	4301063 - RIMBORSI GESTIONE DIRETTA FRNA	1.612.545
	4301066 - RIMBORSI DA AZIENDE SAN RER PER SERVIZI NON SANITARI FUORI PROVINCIA	81.096
	4301068 - RIMBORSI DA AZIENDE SAN RER PER SERVIZI SANITARI DIVERSI FUORI PROVINCIA	62.664
	4301072 - RIMB. PER SERV. NON SAN. DA AZSAN. DELLA REGIONE-PROVINCIA	0
	4301076 - ALTRI RIMB. PER SERV. SAN. DIV. DA AZ. SAN. DELLA REGIONE-PROVINCIA	0
AA0840	A.5.D) Concorsi, recuperi e rimborsi da altri soggetti pubblici	1.206.752
AA0850	A.5.D.1) Rimborso degli oneri stipendiali del personale dipendente dell'azienda in posizione di comando presso altri soggetti pubblici	236.111
	4306002 - RIMBORSO PERSONALE IN COMANDO MEDICO E VETERINARIO C/O ALTRI ENTI PUBBLICI	58.448
	4306005 - RIMBORSO PERSONALE SANITARIO NON MEDICO DIRIGENTE IN COMANDO C/O ALTRI ENTI	0
	4306011 - RIMBORSI PERSONALE PROFESSIONALE DIRIGENZA IN COMANDO C/O ALTRI ENTI PUBBLICI	0
	4306014 - RIMBORSO PERSONALE TECNICO DIRIGENZA IN COMANDO C/O ENTI PUBBLICI	0
	4306017 - RIMBORSO PERSONALE TECNICO COMPARTO IN COMANDO C/O ALTRI ENTI PUBBLICI	25.903
	4306020 - RIMBORSO PERSONALE AMMINISTRATIVO DIRIGENZA IN COMANDO C/O ALTRI ENTI PUBBLICI	0
	4306023 - RIMBORSO PERSONALE AMMINISTRATIVO COMPARTO IN COMANDO C/O ALTRI ENTI PUBBLICI	80.265
	4306027 - RIMBORSO PERSONALE COMANDATO SANITARIO COMPARTO C/O ALTRI ENTI PUBBLICI	0
	4306028 - RIMBORSO INFERMIERI COMANDATI C/O ALTRI ENTI PUBBLICI	71.495
AA0860	A.5.D.2) Rimborsi per acquisto beni da parte di altri soggetti pubblici	81.612
	4305017 - RIMBORSI DA ENTI PUBBLICI PER CESSIONE BENI DI CONSUMO SANITARI	81.612
AA0870	A.5.D.3) Altri concorsi, recuperi e rimborsi da parte di altri soggetti pubblici	889.029
	4301001 - RISARCIMENTI INAIL PER INFORTUNI A DIPENDENTI	128.407
	4301018 - RIMBORSI DA ENTI PUBBLICI PER OSPITI IN STRUTTURE NON AZIENDALI	87.694
	4301052 - RIMBORSI DA ALTRI ENTI PUBBLICI PER SERVIZI EROGATI DA TERZI	238.557
	4301055 - ALTRI RIMBORSI DA ALTRI ENTI PUBBLICI	433.778
	4301061 - RIMBORSO BOLLI DA ENTI PUBBLICI	594
AA0880	A.5.E) Concorsi, recuperi e rimborsi da privati	1.294.610
AA0890	A.5.E.1) Rimborso da aziende farmaceutiche per Pay back	0
AA0900	A.5.E.1.1) Pay-back per il superamento del tetto della spesa farmaceutica territoriale	0
AA0910	A.5.E.1.2) Pay-back per superamento del tetto della spesa farmaceutica ospedaliera	0
AA0920	A.5.E.1.3) Ulteriore Pay-back	0

Codici Ministeriali	CONTO ECONOMICO GESTIONE SANITARIA (Decreto del Ministero della Salute n.144 del 15 giugno 2012)	Anno 2018 unità di euro
AA0930	A.5.E.2) Altri concorsi, recuperi e rimborsi da privati	1.294.610
	4301005 - AZIONI DI RIVALSA	0
	4301008 - RIMBORSI DALLA GESTIONE SOCIALE	0
	4301013 - CONCORSO DIPENDENTI PER MENSA - COMM	208.725
	4301014 - RIMBORSO DA ESTERNI PER MENSA - ATTIVITA' COMMERCIALE	0
	4301015 - RIMBORSI E CONTR. TAV	0
	4301016 - RIMBORSO BOLLI DA PRIVATO	35.738
	4301041 - RECUPERI DA OSPITI IN STRUTTURE NON AZIENDALI DSM E SERT	200.652
	4301042 - RECUPERI DA OSPITI IN STRUTTURE NON AZIENDALI PER NON AUTOSUFF.	0
	4301043 - ALTRI RIMBORSI DA PERSONALE DIPENDENTE	38.865
	4301053 - RIMBORSI DA PRIVATI PER SERVIZI EROGATI DA TERZI	325.977
	4301056 - ALTRI RIMBORSI DA PRIVATO	462.267
	4301073 - RIMBORSO SPESE POSTALI	0
	4301074 - RIMBORSI PER INADEMPIMENTI CONTRATTUALI	0
	4301075 - RIMBORSI SPESE CONDOMINIALI	0
	4305001 - RIMBORSI DA PRIVATI PER CESSIONE BENI DI CONSUMO SANITARI	22.387
	4305002 - RIMBORSI DA PRIVATI PER CESSIONE BENI DI CONSUMO NON SANITARI	0
AA0940	A.6) Compartecipazione alla spesa per prestazioni sanitarie (Ticket)	9.497.269
AA0950	A.6.A) Compartecipazione alla spesa per prestazioni sanitarie - Ticket sulle prestazioni di specialistica ambulatoriale	9.241.840
	4401003 - TICKETS SANITARI SPECIALISTICA	9.241.840
	5442024 - STORNO RICAVI PER TICKET ERRATI	0
AA0960	A.6.B) Compartecipazione alla spesa per prestazioni sanitarie - Ticket sul pronto soccorso	255.429
	4401004 - TICKETS SANITARI PRONTO SOCCORSO NON SEGUITO DA RICOVERO	255.429
AA0970	A.6.C) Compartecipazione alla spesa per prestazioni sanitarie (Ticket) - Altro	0
AA0980	A.7) Quota contributi c/capitale imputata all'esercizio	6.801.069
AA0990	A.7.A) Quota imputata all'esercizio dei finanziamenti per investimenti dallo Stato	1.470.147
	4502003 - UTILIZZO CONTRIBUTI C/CAPITALE EX ART. 20	1.470.147
AA1000	A.7.B) Quota imputata all'esercizio dei finanziamenti per investimenti da Regione	300.189
	4502004 - UTILIZZO CONTRIBUTI C/CAPITALE RER BENI NON DI PRIMA DOTAZIONE	300.189
AA1010	A.7.C) Quota imputata all'esercizio dei finanziamenti per beni di prima dotazione	1.916.222
	4502005 - UTILIZZO CONTRIBUTI BENI PRIMA DOTAZIONE	1.916.222
AA1020	A.7.D) Quota imputata all'esercizio dei contributi in c/ esercizio FSR destinati ad investimenti	2.045.158
	4502006 - UTILIZZO CONTRIBUTI C/ESERCIZIO FSR	2.045.158
AA1030	A.7.E) Quota imputata all'esercizio degli altri contributi in c/ esercizio destinati ad investimenti	288.802
	4502007 - UTILIZZO ALTRI CONTRIBUTI C/ESERCIZIO	288.802
AA1040	A.7.F) Quota imputata all'esercizio di altre poste del patrimonio netto	780.551
	4502002 - UTILIZZO QUOTA DONAZIONI	780.551
AA1050	A.8) Incrementi delle immobilizzazioni per lavori interni	0
	4501003 - CAPITALIZZAZIONE COSTI IMMATERIALI	0
	4501005 - INCREMENTI IMM. PER LAVORI INTERNI	0
AA1060	A.9) Altri ricavi e proventi	1.699.982
AA1070	A.9.A) Ricavi per prestazioni non sanitarie	57.120
	4205034 - CONSULENZE TECNICHE ED AMMINISTRATIVE PER PRIVATI ED ALTRI FUORI ORARO DI SERVIZIO	57.120
	4205045 - CONSULENZE SANITARIE PER ALTRI (IN ORARIO DI SERVIZIO)	0
AA1080	A.9.B) Fitti attivi ed altri proventi da attività immobiliari	725.194
	4701001 - FITTI ATTIVI A PRIVATI	642.694
	4701002 - SPESE CONDOMINIALI (EDIFICI DI PROPRIETA' AFFITTATI)	0
	4701003 - NOLEGGIO SALE (ED. DI PROPRIETA')	0
	4701004 - FITTI ATTIVI A SOGGETTI PUBBLICI	82.500
	4701005 - ALTRI RICAVI DA PATRIMONIO IMMOBILIARE	0
AA1090	A.9.C) Altri proventi diversi	917.668
	4301003 - INTROITI PER ORGANIZZAZIONE DI CONVEGNI E SPONSORIZZAZIONI	0
	4301024 - ISCR. CORSI E CONVEGNI DA AZ. SAN. DI ALTRE REGIONI	0
	4301026 - ISCR. CORSI E CONVEGNI DA PRIVATI	3.550
	4301047 - ISCR. CORSI E CONVEGNI DA ENTI PUBBLICI	0
	4301048 - INTROITI PER PUBBLICITA' E SPONSORIZZAZIONI	32.080
	4301069 - SANZIONI DA MANCATA DISDETTA PRENOTAZIONI	788.539
	4301077 - ALTRI RICAVI DIVERSI	0
	4702009 - RICAVI PER DISMISSIONE BENI DI CONSUMO	0
	4702012 - UTILIZZO FONDO ALPI (L.189/2012)	93.499
AZ9999	Totale valore della produzione (A)	842.123.273
BA0000	B) Costi della produzione	
BA0010	B.1) Acquisti di beni	66.212.417
BA0020	B.1.A) Acquisti di beni sanitari	64.404.085
BA0030	B.1.A.1) Prodotti farmaceutici ed emoderivati	4.990.625
BA0040	B.1.A.1.1) Medicinali con AIC, ad eccezione di vaccini ed emoderivati di produzione regionale	4.946.617
	5011004 - OSSIGENO CON AIC	53.680
	5011006 - MEDICINALI CON AIC AD ECC.VACCINI ED EMODERIVATI DI PRODUZIONE RER	4.690.869
	5011011 - GAS MEDICINALI DOTATI DI AIC	8.297
	5012007 - EMODERIVATI DOTATI DI AIC	300.488
	5012012 - SIERI DOTATI DI AIC	0
	5013004 - DIAGNOSTICI IN VIVO CON AIC	5.206
	5014002 - MEZZI DI CONTRASTO DOTATI DI AIC	13.294
	5015006 - SOLUZIONI PER DIALISI CON AIC	44.969
	5011015 - PAYBACK FARMACI X ACCORDI NEGOZIALIFIN.O CONDIV. RISCHIO	0
	5011016 - PAYBACK ACQ.FARMACI INNOV. DM9/10/2015	-170.186
BA0050	B.1.A.1.2) Medicinali senza AIC	44.007
	5011007 - MEDICINALI SENZA AIC	37.447
	5011010 - GAS MEDICINALI PRIVI DI AIC	6.560

Codici Ministeriali	CONTO ECONOMICO GESTIONE SANITARIA (Decreto del Ministero della Salute n.144 del 15 giugno 2012)	Anno 2018 unità di euro
BA0060	B.1.A.1.3) Emoderivati di produzione regionale	0
BA0070	B.1.A.2) Sangue ed emocomponenti	645.399
BA0080	B.1.A.2.1) da pubblico (Aziende sanitarie pubbliche della Regione) – Mobilità intraregionale	645.399
	5012010 - SANGUE ED EMOCOMPONENTI DA AZ. SAN. PROVINCIALI (MOBILITA')	645.399
BA0090	B.1.A.2.2) da pubblico (Aziende sanitarie pubbliche extra Regione) – Mobilità extraregionale	0
BA0100	B.1.A.2.3) da altri soggetti	0
	5012014 - SANGUE ED EMOCOMPONENTI SENZA AIC	0
BA0210	B.1.A.3) Dispositivi medici	3.528.213
BA0220	B.1.A.3.1) Dispositivi medici	2.882.396
	5014003 - MATERIALE RADIOGRAFICO E DIAGNOSTICI DI RADIOLOGIA	6.337
	5015003 - STRISCE REATTIVE DIABETOLOGIA	0
	5015004 - DISPOSITIVI MEDICI IMPIANTABILI NON ATTIVI	1.689.894
	5015007 - DISPOSITIVI MEDICI PER DIALISI	22.358
	5016001 - STRUMENTARIO CHIRURGICO (BENI DI CONSUMO)	79.660
	5016006 - BENI PER ASSISTENZA PROTESICA ED INTEGRATIVA	202.151
	5016010 - CELLULE E TESSUTI UMANI PER TRAPIANTI DA ALTRI	0
	5016011 - DISPOSITIVI MEDICI	881.997
BA0230	B.1.A.3.2) Dispositivi medici impiantabili attivi	341.942
	5015005 - DISPOSITIVI MEDICI IMPIANTABILI ATTIVI	341.942
BA0240	B.1.A.3.3) Dispositivi medico diagnostici in vitro (IVD)	303.875
	5013003 - DISPOSITIVI MEDICO DIAGNOSTICI IN VITRO (IVD)	303.875
BA0250	B.1.A.4) Prodotti dietetici	45.372
	5016008 - DIETETICI ED ALIMENTI PER PRIMA INFANZIA	45.372
BA0260	B.1.A.5) Materiali per la profilassi (vaccini)	838.332
	5012011 - VACCINI PER PROFILASSI CON CODICE AIC	793.803
	5012015 - VACCINI PER PROFILASSI SENZA CODICE AIC	44.528
BA0270	B.1.A.6) Prodotti chimici	2.928
	5013002 - PRODOTTI CHIMICI	2.928
BA0280	B.1.A.7) Materiali e prodotti per uso veterinario	23.201
	5016003 - FARMACI AD USO VETERINARIO	7.660
	5016004 - PRODOTTI AD USO VETERINARIO	15.541
BA0290	B.1.A.8) Altri beni e prodotti sanitari	85.797
	5011008 - GAS AD USO DI LABORATORIO	1.296
	5013005 - ALLERGENI	2.567
	5016005 - BENI SANITARI NON INVENTARIABILI	68.007
	5016012 - VETRELLERIE E MATERIALE DI LABORATORIO	10.080
	5016013 - PRESIDI MEDICO CHIRURGICI NON DISPOSITIVI MEDICI	3.846
BA0300	B.1.A.9) Beni e prodotti sanitari da Aziende sanitarie pubbliche della Regione	54.244.220
	5011009 - MEDICINALI CON AIC AD ECC.VACCINI ED EMODERIVATI DI PRODUZIONE RER ACQUISTATI DA AZ. SAN. RER	42.639.649
	5011012 - MEDICINALI SENZA AIC ACQUISTATI DA AZIENDE SANITARIE DELLA REGIONE	166.051
	5012008 - EMODERIVATI CON CODICE AIC ACQUISTATI DA AZIENDE SANITARIE RER	2.994.478
	5012009 - EMODERIVATI DA AZ. SAN. RER (MOBILITA')	346.933
	5012013 - VACCINI CON CODICE AIC DA AZ SAN RER	3.694.710
	5012016 - VACCINI SENZA COD.AIC DA AZIENDE SANITARIE DELLA REGIONE	90.568
	5013006 - DISPOSITIVI IN VITRO CON AIC ACQUISTATI DA AZIENDE SANITARIE DELLA REGIONE	798.691
	5013007 - DIAGNOSTICI IN VIVO CON AIC ACQUISTATI DA AZIENDE SANITARIE DELLA REGIONE	51.726
	5013008 - ALLERGENI ACQUISTATI DA AZIENDE SANITARIE DELLA REGIONE	25.092
	5013009 - MEZZI DI CONTRASTO DOTATI DI AIC ACQUISTATI DA AZIENDE SANITARIE DELLA REGIONE	132.940
	5013010 - PRODOTTI CHIMICI DA AZIENDE SANITARIE DELLA REGIONE	13.211
	5015008 - DISPOSITIVI MEDICI IMPIANTABILI ATTIVI ACQUISTATI DA AZIENDE SANITARIE DELLA REGIONE	0
	5015009 - SOLUZIONI PER DIALISI CON AIC DA AZIENDE SANITARIE DELLA REGIONE	330
	5015010 - Dispositivi medici impiantabili non attivi acquistati da Aziende Sanitarie della Regione	145.377
	5015011 - DISPOSITIVI MEDICI PER DIALISI DA AZ. SAN. RER	240
	5016009 - TESSUTI UMANI PER TRAPIANTI DA AZ. SAN. RER	11.105
	5016014 - BENI ASS. PROTESICA ED INTEGRATIVA DA AZ. SAN RER	550.977
	5016015 - PRODOTTI DIETETICIACQUISTATI DA AZIENDE SANITARIE DELLA REGIONE	435.237
	5016016 - DISPOSITIVI MEDICI ACQUISTATI DA AZIENDE SANITARIE DELLA REGIONE	3.763.543
	5016017 - PRESIDI MEDICO CHIRURGICI NON DISPOSITIVI MEDICI ACQUISTATI DA AZIENDE SANITARIE DELLA REGIONE	17.474
	5016018 - PRODOTTI AD USO VETERINARIO DA AZIENDE SANITARIE DELLA REGIONE	1.174
	5016019 - ALTRI BENI E PRODOTTI SANITARI DA AZIENDE SANITARIE DELLA REGIONE	63.447
	5016020 - STRUMENTI E FERRI CHIRURGICI ACQUISTATI DA ZIENDE SANITARIE DELLA REGIONE	1.790
	5016021 - FARMACI AD USO VETERINARIO ACQUISTATI DA AZ. SAN. RER	1.334
	5016022 - VETRELLERIE E MATERIALE DI LABORATORIO DA AZ. SAN. RER	0
	5011013 - PAYBACK ACQ.FARMACI INNOV.DA AZ.SANRER DM9/10/2015	-1.701.855
	5011014 - PAYBACK FARMACI X ACCORDI NEGOZIALIFIN.O CONDIV. RISCHIO DA AZ.SAN.RER	0
BA0310	B.1.B) Acquisti di beni non sanitari	1.808.331
BA0320	B.1.B.1) Prodotti alimentari	8.350
	5017001 - PRODOTTI ALIMENTARI	8.350
BA0330	B.1.B.2) Materiali di guardaroba, di pulizia e di convivenza in genere	56.744
	5017002 - MATERIALE DI GUARDAROBA, PULIZIA E CONVIVENZA	56.744
BA0340	B.1.B.3) Combustibili, carburanti e lubrificanti	306.887
	5017004 - COMBUSTIBILI PER RISCALDAMENTO	3.998
	5017005 - CARBURANTI E LUBRIFICANTI PER TRASPORTO	302.889
BA0350	B.1.B.4) Supporti informatici e cancelleria	152.392
	5017006 - MATERIALE DI CONSUMO PER ATTREZZATURE INFORMATICHE	20.663
	5017008 - CANCELLERIA E STAMPATI	131.580
	5017010 - SOFTWARE A RAPIDA OBSOLESCENZA	149
BA0360	B.1.B.5) Materiale per la manutenzione	14.581
	5053001 - ARTICOLI TECNICI PER MANUTENZIONI IN ECONOMIA	14.581
BA0370	B.1.B.6) Altri beni e prodotti non sanitari	379.983
	5017003 - ALTRO MATERIALE TECNICO-ECONOMALE	87.753
	5017007 - BENI NON SANITARI NON INVENTARIABILI	292.230

Codici Ministeriali	CONTO ECONOMICO GESTIONE SANITARIA (Decreto del Ministero della Salute n.144 del 15 giugno 2012)	Anno 2018 unità di euro
	5160101 - FRNA ACQUISTO BENI NON SANITARI	0
	5160102 - FRNA ACQUISTO BENI NON SANITARI GEST. ESTERNA	0
BA0380	B.1.B.7) Beni e prodotti non sanitari da Aziende sanitarie pubbliche della Regione	889.394
	5017011 - ALTRI BENI NON SAN. DA AZ. SAN. RER	889.394
	5017012 - PRODOTTI ALIMENTARI ACQUISTATI DA AZIENDE SANITARIE DELLA REGIONE	0
	5017013 - MAT. DI GUARD., PUL. E CONVIV. ACQ. DA AZ. SAN. DELLA REGIONE	0
	5017014 - COMBUSTIBILI, CARBURANTI E LUBRIFIC. ACQ. DA AZ. SAN. DELLA REG.	0
	5017015 - SUPPORTI INFORMATICI ACQ. DA AZ. SANITARIE DELLA REGIONE	0
	5017016 - CARTA, CANCELL. E STAMPATI ACQ. DA AZ. SANITARIE DELLA REGIONE	0
	5017017 - SOFTWARE A RAPIDA OBSOL ACQ DA AZIENDE SANITARIE DELLA REGIONE	0
	5017018 - ART. TECN. PER MANUT. ORD. ACQ. DA AZ. SANITARIE DELLA REGIONE	0
	5017019 - ALTRI BENI NON SAN. A RAPID. OBSOL.ACQ. DA AZ. SANITARIE DELLA REGIONE	0
BA0390	B.2) Acquisti di servizi	614.696.647
BA0400	B.2.A) Acquisti servizi sanitari	589.087.435
BA0410	B.2.A.1) Acquisti servizi sanitari per medicina di base	54.525.033
BA0420	B.2.A.1.1) - da convenzione	54.262.566
BA0430	B.2.A.1.1.A) Costi per assistenza MMG	40.544.223
	5150901 - ASSISTENZA MEDICO-GENERICA CONVENZIONATA ED ENPAM	40.544.223
BA0440	B.2.A.1.1.B) Costi per assistenza PLS	8.574.483
	5150902 - ASSISTENZA PEDIATRICA CONVENZIONATA ED ENPAM	8.574.483
BA0450	B.2.A.1.1.C) Costi per assistenza Continuità assistenziale	3.188.136
	5153001 - GUARDIA MEDICA CONVENZIONATA E ENPAM	3.188.136
BA0460	B.2.A.1.1.D) Altro (medicina dei servizi, psicologi, medici 118, ecc)	1.955.724
	5150905 - MEDICINA DEI SERVIZI TERRITORIALI	904.815
	5153002 - MEDICI PER L'EMERGENZA SANITARIA TERRITORIALE (DPR 270/2000)	1.050.910
BA0470	B.2.A.1.2) - da pubblico (Aziende sanitarie pubbliche della Regione) - Mobilità intraregionale	102.195
	5101201 - MOBILITA' PASSIVA REGIONALE ASSISTENZA SANITARIA DI BASE DA AZIENDE SANITARIE	102.195
BA0480	B.2.A.1.3) - da pubblico (Aziende sanitarie pubbliche Extraregione) - Mobilità extraregionale	160.272
	5101501 - MOB PASS: ASS SAN DI BASE DA AZIENDE SANITARIE EXTRAREGIONE	160.272
BA0490	B.2.A.2) Acquisti servizi sanitari per farmaceutica	44.756.837
BA0500	B.2.A.2.1) - da convenzione	43.992.910
	5103601 - ASS.ZA FARMACEUTICA IN CONVENZIONE (DA FARMACIE COMUNALI)	1.121.883
	5153301 - ASSISTENZA FARMACEUTICA IN CONVENZIONE (DA FARMACIE PRIVATE)	42.871.027
BA0510	B.2.A.2.2) - da pubblico (Aziende sanitarie pubbliche della Regione)- Mobilità intraregionale	321.074
	5103901 - MOBILITA' PASSIVA: ASSISTENZA FARMACEUTICA DA AZIENDE SANITARIE RER	321.074
BA0520	B.2.A.2.3) - da pubblico (Extraregione)	442.853
	5104201 - MOB PASS: ASS FARMACEUTICA DA AZIENDE SANITARIE EXTRAREGIONE	442.853
BA0530	B.2.A.3) Acquisti servizi sanitari per assistenza specialistica ambulatoriale	77.945.807
BA0540	B.2.A.3.1) - da pubblico (Aziende sanitarie pubbliche della Regione)	55.531.145
	5100302 - MOB. PASS. PROV. SPECIALISTICA	52.040.000
	5100602 - MOB. PASS. RER SPECIALISTICA	2.501.805
	5106602 - ASS. SPEC. AMBULATORIALE A CITTADINI STRANIERI DA AOSP	0
	5106604 - PREST. SAN. DIVERSE DA AZ.SAN.RER (LABORATORIO, DIAGNOSTICA)	384.319
	5106605 - PREST. PS PER RESIDENTI PROV. PARMA SEGUITE DA RICOVERO	0
	5106607 - ASS. SPEC. DA AZ. SAN. RER PER PREST. A DEGENTI	441.780
	5107209 - RIMBORSI AD AO PER PREST. SANITARIE PER DIAGNOSI E CURA	163.241
BA0550	B.2.A.3.2) - da pubblico (altri soggetti pubbl. della Regione)	0
BA0560	B.2.A.3.3) - da pubblico (Extraregione)	4.620.498
	5100902 - MOB. PASS. EXTRA RER SPECIALISTICA	4.546.769
	5106612 - SPECIALISTICA DA AZ.SAN. EXTRARER	73.729
BA0570	B.2.A.3.4) - da privato - Medici SUMAI	5.136.145
	5150301 - QUOTA PREMIO OPEROSITA' IN CORSO ESERCIZIO	5.304
	5150302 - SPECIALISTICA AMBULATORIALE CONVENZIONATA INTERNA ED ENPAM	5.130.841
BA0580	B.2.A.3.5) - da privato	12.047.408
BA0590	B.2.A.3.5.A) Servizi sanitari per assistenza specialistica da IRCCS privati e Policlinici privati	0
	5150611 - SPECIALISTICA IRCCS PRIVATI E POLICLINICI PRIVATI RER PER RESIDENTI	0
BA0600	B.2.A.3.5.B) Servizi sanitari per assistenza specialistica da Ospedali Classificati privati	0
	5150612 - SPECIALISTICA DA OSPEDALI CLASSIFICATI PRIVATI	0
BA0610	B.2.A.3.5.C) Servizi sanitari per assistenza specialistica da Case di Cura private	6.102.036
	5150610 - SPECIALISTICA DA CASE DI CURA PRIVATE PER DEGENTI	0
	5150613 - SPECIALISTICA CHIRURGIA AMBULATORIALE PER RESIDENTI DA OSP. PRIVATI DELLA REGIONE	1.649.665
	5150614 - SPECIALISTICA ALTRE PRESTAZIONI PER RESIDENTI DA OSP. PRIVATI DELLA REGIONE	4.452.371
BA0620	B.2.A.3.5.D) Servizi sanitari per assistenza specialistica da altri privati	5.945.372
	5150601 - SPEC. AMB.LE CONVENZIONATA ESTERNA PER PROPRI ASSISTITI	5.124.913
	5150602 - SPECIALISTICA AMB. CONV. RER PER RESIDENTI	22.037
	5150606 - SPECIALISTICA DA CONV. ESTERNI PER PRESTAZIONI A DEGENTI	0
	5150608 - SPECIALISTICA A STRANIERI DA PRIVATI	15.307
	5156004 - SERVIZIO GESTIONE CENTRI DIALISI (IN APPALTO)	0
	5156005 - ALTRE PRESTAZIONI SANITARIE AFFIDATE A PRIVATI	783.116
BA0630	B.2.A.3.6) - da privato per cittadini non residenti - Extraregione (mobilità attiva in compensazione)	610.611
	5150603 - SPECIALISTICA CONV. ESTERNA DA PROV. PER EXTRA RER	422.453
	5150605 - SPEC. DA OSP. PRIVATI DELLA PROV. PER RES. EXTRARER	188.158
BA0640	B.2.A.4) Acquisti servizi sanitari per assistenza riabilitativa	393.145
BA0650	B.2.A.4.1) - da pubblico (Aziende sanitarie pubbliche della Regione)	0
BA0660	B.2.A.4.2) - da pubblico (altri soggetti pubbl. della Regione)	0
BA0670	B.2.A.4.3) - da pubblico (Extraregione) non soggetti a compensazione	0
	5102402 - ASSISTENZA RIABILITATIVA IN REGIME DI RICOVERO EX ART 26 DA PUBBLICO EXTRA RER	0
BA0680	B.2.A.4.4) - da privato (intraregionale)	270.987
	5151806 - RETTE ASSISTENZA RIABILITATIVA EX ART. 26 PRIVATO RER	54.600
	5151807 - ASSISTENZA RIABILITATIVA AMBULATORIALE EX ART. 26 DA PRIVATO RER	211.784
	5151808 - ASSISTENZA RIABILITATIVA AMBULATORIALE EX ART. 26 DA PRIVATO EXTRA RER	4.603
BA0690	B.2.A.4.5) - da privato (extraregionale)	122.158

Codici Ministeriali	CONTO ECONOMICO GESTIONE SANITARIA (Decreto del Ministero della Salute n.144 del 15 giugno 2012)	Anno 2018 unità di euro
	5151804 - RETTE ASS. RIAB.EX ART. 26 RESID. E SEMIRES. DA PRIVATO EXTRARER	122.158
BA0700	B.2.A.5) Acquisti servizi sanitari per assistenza integrativa	1.949.998
BA0710	B.2.A.5.1) - da pubblico (Aziende sanitarie pubbliche della Regione)	91
	5102102 - ASSISTENZA INTEGRATIVA DA AZIENDE SANITARIE RER	91
BA0720	B.2.A.5.2) - da pubblico (altri soggetti pubbl. della Regione)	15.474
	5102101 - ASSISTENZA INTEGRATIVA DA FARMACIE E AZIENDE PUBBLICHE RER	6.217
	5102104 - ASSISTENZA INTEGRATIVA DA FARMACIE E AZIENDE PUBBLICHE EXTRA RER	9.257
BA0730	B.2.A.5.3) - da pubblico (Extraregione)	0
BA0740	B.2.A.5.4) - da privato	1.934.433
	5151501 - ASSISTENZA INTEGRATIVA DA PRIVATI (ESCLUSO OSSIGENOTERAPIA)	1.934.433
BA0750	B.2.A.6) Acquisti servizi sanitari per assistenza protesica	10.971.671
BA0760	B.2.A.6.1) - da pubblico (Aziende sanitarie pubbliche della Regione)	0
	5101802 - ASSISTENZA PROTESICA DA AZIENDE SANITARIE RER	0
BA0770	B.2.A.6.2) - da pubblico (altri soggetti pubbl. della Regione)	88.527
	5101801 - ASSISTENZA PROTESICA DA FARMACIE E AZIENDE PUBBLICHE	88.527
BA0780	B.2.A.6.3) - da pubblico (Extraregione)	0
BA0790	B.2.A.6.4) - da privato	10.883.144
	5151201 - ASSISTENZA PROTESICA DA PRIVATI	10.883.144
BA0800	B.2.A.7) Acquisti servizi sanitari per assistenza ospedaliera	253.278.313
BA0810	B.2.A.7.1) - da pubblico (Aziende sanitarie pubbliche della Regione)	164.897.096
	5104501 - MOBILITA' PASSIVA ASSISTENZA OSPEDALIERA DA AOSP PARMA	152.900.000
	5104801 - MOB. PASS. REGIONALE ASSISTENZA OSPEDALIERA DA AZ. SANITARIE	11.911.724
	5106601 - ASS. OSP. A FAVORE DI CITTADINI STRANIERI DA AOSP PARMA	85.372
	5106610 - ALTRE PRESTAZIONI DI DEGENZA DI AZ. SAN. RER	0
	5106614 - ASS.OSP. A CITTADINI STRANIERI DA AZIENDE OSP RER(ESCLUSO AOPR)	0
BA0820	B.2.A.7.2) - da pubblico (altri soggetti pubbl. della Regione)	0
BA0830	B.2.A.7.3) - da pubblico (Extraregione)	19.824.626
	5105101 - MOB PASS: ASS OSPEDALIERA DA AZIENDE SANITARIE EXTRAREGIONE	19.824.626
	5902006 - SOPRAVVVENIENZE PASSIVE MAGGIORE MOBILITA' PASSIVA EXTRARER	0
	5902008 - INSUSSISTENZE DELL'ATTIVO MINOR MOB. ATT. EXTRARER	0
BA0840	B.2.A.7.4) - da privato	40.997.678
BA0850	B.2.A.7.4.A) Servizi sanitari per assistenza ospedaliera da IRCCS privati e Policlinici privati	0
	5153603 - ASSISTENZA OSPEDALIERA IRCCS PRIVATI E POLICLINICI PRIVATI RER PROPRI ASSISTITI	0
BA0860	B.2.A.7.4.B) Servizi sanitari per assistenza ospedaliera da Ospedali Classificati privati	0
	5153604 - ASSISTENZA OSPEDALIERA OSPEDALI CLASSIFICATI PRIVATI RER PROPRI ASSISTITI	0
BA0870	B.2.A.7.4.C) Servizi sanitari per assistenza ospedaliera da Case di Cura private	40.849.516
	5153605 - DEGENZA ALTA SPECIALITA' PER RESIDENTI DA OSPEDALI PRIVATI DELLA REGIONE	490.395
	5153606 - DEGENZA NON ALTA SPECIALITA' PER RESIDENTI DA OSPEDALI PRIVATI DELLA REGIONE	39.330.853
	5153607 - DEGENZA ASSISTENZA PSICHIATRICA RESIDENTI DA OSPEDALI PRIVATI DELLA REGIONE	1.028.268
BA0880	B.2.A.7.4.D) Servizi sanitari per assistenza ospedaliera da altri privati	148.162
	5153903 - ASSISTENZA OSPEDALIERA A STRANIERI DA OSPEDALI PRIVATI	148.162
BA0890	B.2.A.7.5) - da privato per cittadini non residenti - Extraregione (mobilità attiva in compensazione)	27.558.913
	5153901 - ASS. OSPEDALIERA CASE DI CURA DI PARMA PER RESIDENTI EXTRA RER	27.558.913
BA0900	B.2.A.8) Acquisto prestazioni di psichiatria residenziale e semiresidenziale	9.592.511
BA0910	B.2.A.8.1) - da pubblico (Aziende sanitarie pubbliche della Regione)	0
	5103008 - RETTE PER ASSISTENZA PSICHIATRICA DA AZ. SAN. RER	0
BA0920	B.2.A.8.2) - da pubblico (altri soggetti pubbl. della Regione)	617.202
	5103009 - RETTE PER ASSISTENZA PSICHIATRICA DA PUBBLICO RER	617.202
BA0930	B.2.A.8.3) - da pubblico (Extraregione) - non soggette a compensazione	0
	5103010 - RETTE PER ASSISTENZA PSICHIATRICA DA PUBBLICO EXTRA RER	0
BA0940	B.2.A.8.4) - da privato (intraregionale)	8.825.543
	5152411 - RETTE PER ASSISTENZA PSICHIATRICA C/O STRUTTURE RES.E SEMIRES. PRIVATE DELLA	5.738.364
	5152412 - RETTE PER ASSISTENZA PSICHIATRICA C/O CASE DI CURA PRIVATE DELLA REGIONE	3.087.179
BA0950	B.2.A.8.5) - da privato (extraregionale)	149.766
	5152407 - RETTE PSICHIATRICHE RESID. E SEMIRES. DA PRIVATO EXTRARER	149.766
BA0960	B.2.A.9) Acquisto prestazioni di distribuzione farmaci File F	35.352.535
BA0970	B.2.A.9.1) - da pubblico (Aziende sanitarie pubbliche della Regione) - Mobilità intraregionale	31.487.134
	5100201 - MOB. PASS. PROV. SOMMINISTRAZIONE FARMACI	29.210.000
	5100202 - MOB. PASS. RER SOMMINISTRAZIONE FARMACI	2.277.134
	5106609 - SOMMINISTRAZIONE FARMACI A STRANIERI DA AOSP PARMA	0
BA0980	B.2.A.9.2) - da pubblico (altri soggetti pubbl. della Regione)	23.669
	5306014 - SERV. DISTRIBUZIONE FARMACI PER CONTO DA PUBBLICO	23.669
BA0990	B.2.A.9.3) - da pubblico (Extraregione)	3.032.518
	5100203 - MOB. PASS. EXTRA RER SOMMINISTRAZIONE FARMACI	3.032.518
BA1000	B.2.A.9.4) - da privato (intraregionale)	809.215
	5306013 - SERV. DISTRIBUZIONE FARMACI PER CONTO DA PRIVATO	809.215
BA1010	B.2.A.9.5) - da privato (extraregionale)	0
BA1020	B.2.A.9.6) - da privato per cittadini non residenti - Extraregione (mobilità attiva in compensazione)	0
BA1030	B.2.A.10) Acquisto prestazioni termali in convenzione	5.366.532
BA1040	B.2.A.10.1) - da pubblico (Aziende sanitarie pubbliche della Regione) - Mobilità intraregionale	0
BA1050	B.2.A.10.2) - da pubblico (altri soggetti pubbl. della Regione)	0
BA1060	B.2.A.10.3) - da pubblico (Extraregione)	108.406
	5105401 - MOB PASS: ASS.ZA TERMALE DA AZ. SAN. EXTRAREGIONE	108.406
BA1070	B.2.A.10.4) - da privato	2.419.617
	5154501 - ASSISTENZA TERMALE PROPRI ASSISTITI	2.419.617
BA1080	B.2.A.10.5) - da privato per cittadini non residenti - Extraregione (mobilità attiva in compensazione)	2.838.509
	5154801 - ASS. TERMALE PER ASSISTITI DI AZ. SAN. EXTRAREGIONE	2.838.509
BA1090	B.2.A.11) Acquisto prestazioni di trasporto sanitario	7.900.820

Codici Ministeriali	CONTO ECONOMICO GESTIONE SANITARIA (Decreto del Ministero della Salute n.144 del 15 giugno 2012)	Anno 2018 unità di euro
BA1100	B.2.A.11.1) - da pubblico (Aziende sanitarie pubbliche della Regione) - Mobilità intraregionale	1.857.942
	5106603 - SERVIZIO DI EMERGENZA-URGENZA DA AZ.SAN. RER	1.840.000
	5106606 - SERVIZIO TRASPORTI INTEROSP. DA AZ. SANITARIE RER	17.942
BA1110	B.2.A.11.2) - da pubblico (altri soggetti pubbl. della Regione)	0
	5100102 - SERVIZIO EMERGENZA-URGENZA DA SOGGETTI PUBBLICI RER	0
	5100105 - ALTRI TRASPORTI SANITARI DA PUBBLICO	0
	5100106 - TRASPORTO DEGENTI DA PUBBLICO	0
BA1120	B.2.A.11.3) - da pubblico (Extraregione)	459.357
	5100101 - TRASPORTI SAN. MOBILITA' PASSIVA EXTRA RER	459.357
BA1130	B.2.A.11.4) - da privato	5.583.521
	5156001 - SERVIZIO TRASPORTO INFERMI INTEROSP. DA PRIVATO	7.294
	5156002 - SERVIZIO EMERGENZA-URGENZA DA PRIVATO	4.666.561
	5306005 - TRASPORTI SANITARI DA PRIVATO	909.666
BA1140	B.2.A.12) Acquisto prestazioni Socio-Sanitarie a rilevanza sanitaria	62.706.830
BA1150	B.2.A.12.1) - da pubblico (Aziende sanitarie pubbliche della Regione) - Mobilità intraregionale	1.752.894
	5102404 - RETTE PER ASS. RIAB. ESCL. ART. 26 DA AZ. SAN. RER.	0
	5103005 - RETTE PER INSERIMENTI DA AZ. SAN. RER	0
	5103006 - RETTE PER HOSPICE DA AZ. SAN. RER	14.278
	5103007 - RETTE DISABILI GRACER DA AZ. SAN. RER FSN	0
	5103013 - RIMBORSI STRUTTURE RESIDENZIALI SEMIRES. AD AZIENDE SAN. RER ALTRO	126.071
	5103017 - RIMB. A STRUTT. RESID.DA AZ.SAN. RER X DISABILI	0
	5103018 - RIMB. A STRUT. SEMIRESID. DI AZ.SANREG PER DISABILI	0
	5160201 - ONERI A RILIEVO SANITARIO PER ASSISTENZA PRESSO STRUTTURE RESIDENZIALI PER ANZIANI DI AZIENDE SANITARIE DELLA REGIONE	0
	5160204 - ONERI A RILIEVO SANITARIO PER ASSISTENZA AD ANZIANI PRESSO CENTRI DIURNI DI AZIENDE SANITARIE DELLA REGIONE	0
	5160209 - ONERI PER ASSISTENZA GRAVISSIME DISABILITÀ ACQUISITE IN STRUTTURE RESIDENZIALI DI AZIENDE SANITARIE DELLA REGIONE	0
	5160214 - ONERI PER ACCOGLIENZA DI SOLLIEVO PER ANZIANI IN STRUTTURE RESIDENZIALI DI AZIENDE SANITARIE DELLA REGIONE	0
	5160217 - ONERI PER ACCOGLIENZA DI SOLLIEVO PER ANZIANI IN STRUTTURE SEMIRESIDENZIALI DI AZIENDE SANITARIE DELLA REGIONE	0
	5160220 - FRNA ONERI PER ACCOGLIENZA DI SOLLIEVO PER DISABILI IN STRUTTURE RESIDENZIALI DI AZIENDE SANITARIE DELLA REGIONE	0
	5160223 - ONERI PER ACCOGLIENZA DI SOLLIEVO PER DISABILI IN STRUTTURE SEMIRESIDENZIALI DI AZIENDE SANITARIE DELLA REGIONE	0
	5160226 - RETTE PER DISABILI PRESSO CENTRI SOCIO-RIABILITATIVI RESIDENZIALI DI AZIENDE SANITARIE DELLA REGIONE	0
	5160229 - RETTE PER DISABILI IN STRUTTURE RESIDENZIALI A MINORE INTENSITÀ ASSISTENZIALE (COMUNITÀ ALLOGGIO: GRUPPI APPARTAMENTO / RESIDENZE PROTETTE) DI AZIENDE SANITARIE DELLA REGIONE	0
	5160232 - RETTE PER DISABILI IN STRUTTURE SEMIRESIDENZIALI (CENTRI SOCIO-RIABILITATIVI DIURNI) DI AZIENDE SANITARIE DELLA REGIONE	0
	5160701 - ONERI A RILIEVO SANITARIO PER ANZIANI IN STRUTTURE DIURNE E RESIDENZIALI A GESTIONE DIRETTA DELL'AZIENDA	57.329
	5160802 - ONERI A RILIEVO SANITARIO PER GRADA IN STRUTTURE DIURNE E RESIDENZIALI A GESTIONE DIRETTA DELL'AZIENDA	375.737
	5160803 - FRNA DISAB-GEST DIRETTA-RETTE CENTRI SOC-RIAB RESIDENZIALI	664.657
	5160804 - FRNA DISAB-GEST DIRETTA-RETTE ASS. STRUTT. SEMIR(CEN-RIAB DIURNI)	514.823
BA1160	B.2.A.12.2) - da pubblico (altri soggetti pubblici della Regione)	28.735.825
	5102403 - RETTE PER ASS.RIAB.ESCL. ART. 26 DA PUBBLICO RER	2.486
	5103015 - RETTE PER STRUTT. RESID. E SEMIRES.PUBBLICHE DELLA REGIONE	256.490
	5103016 - RETTE STRUT RESID E SEMIRES PUBBL.RER GRADA	428.076
	5103301 - ASS. SAN. DIV. AD ANZIANI (INFERM., RIABILITATIVA)RESIDENZIALE DA PUBBLICO RER	2.776.819
	5103302 - RIMB A STRUT SEMIRES PUBBL.RER X ASS SANIT AD ANZIANI	32.078
	5103303 - RIMB A STRUT RESID PUBBL REG. X ASSSAN. DISABILI	3.252
	5103304 - RIMB A STRUTT SEMIRES PUBBL RER PERASS SAN A DISABILI	0
	5103305 - RIMB. A STRUT. RESID. E SEMIR. PUBBL. RER PER ASS. SAN-ALTRO	0
	5103308 - ALTRI INTERVENTI ASSISTENZIALI (DA PUBBLICO) RER	117.357
	5106608 - PREST. INFERMIERISTICHE E TECNICO SAN. DA PUBBLICO RER	4.583
	5106613 - PRESTAZIONI RIAB. DA PUBBLICO RER (ESC.ART.26)	407.788
	5160205 - FRNA ONERI A RILIEVO SANITARIO PER ASSISTENZA AD ANZIANI PRESSO CENTRI DIURNI PUBBLICI DELLA REGIONE	565.406
	5160208 - ANZIANI ONERI A RILIEVO SANITARIO PER ASSISTENZA DOMICILIARE INTEGRATA DA PUBBLICO RER	298.594
	5160210 - ONERI PER ASSISTENZA GRAVISSIME DISABILITÀ ACQUISITE IN STRUTTURE RESIDENZIALI PUBBLICHE DELLA REGIONE	323.237
	5160215 - FRNA ONERI PER ACCOGLIENZA DI SOLLIEVO PER ANZIANI IN STRUTTURE RESIDENZIALI PUBBLICHE DELLA REGIONE	35.169
	5160218 - FRNA ONERI PER ACCOGLIENZA DI SOLLIEVO PER ANZIANI IN STRUTTURE SEMIRESIDENZIALI PUBBLICHE DELLA REGIONE	0
	5160221 - ONERI PER ACCOGLIENZA DI SOLLIEVO PER DISABILI IN STRUTTURE RESIDENZIALI PUBBLICHE DELLA REGIONE	0
	5160224 - ONERI PER ACCOGLIENZA DI SOLLIEVO PER DISABILI IN STRUTTURE SEMIRESIDENZIALI PUBBLICHE DELLA REGIONE	0
	5160227 - RETTE PER DISABILI PRESSO CENTRI SOCIO-RIABILITATIVI RESIDENZIALI PUBBLICI DELLA REGIONE	471.279
	5160230 - RETTE PER DISABILI IN STRUTTURE RESIDENZIALI A MINORE INTENSITÀ ASSISTENZIALE (COMUNITÀ ALLOGGIO: GRUPPI APPARTAMENTO / RESIDENZE PROTETTE) PUBBLICHE DELLA REGIONE	941.664
	5160233 - RETTE PER DISABILI IN STRUTTURE SEMIRESIDENZIALI (CENTRI SOCIO-RIABILITATIVI DIURNI) PUBBLICHE DELLA REGIONE	0
	5160236 - ONERI A RILIEVO SANITARIO PER ASSISTENZA STRUTTURE RESIDENZIALI PUBBLICHE RER	4.643.550
	5160240 - ONERI A RILIEVO SANITARIO PER ASSISTENZA PRESSO STRUTTURE RESIDENZIALI PER ANZIANI - GESTIONE ESTERNA ALL'AUSL	11.777.875
	5160241 - ONERI A RILIEVO SANITARIO PER ASSISTENZA AD ANZIANI PRESSO CENTRI DIURNI PUBBLICI RER - GESTIONE ESTERNA ALL'AUSL	1.189.966
	5160242 - ANZIANI-ONERI A RILIEVO SANITARIO PER PIANI DI SOSTEGNO INDIVIDUALIZZATI - GESTIONE ESTERNA ALL'AUSL	0

Codici Ministeriali	CONTO ECONOMICO GESTIONE SANITARIA (Decreto del Ministero della Salute n.144 del 15 giugno 2012)	Anno 2018 unità di euro
	5160243 - ONERI A RILIEVO SANITARIO PER ASSISTENZA DOMICILIARE INTEGRATA - GESTIONE ESTERNA ALL'AUSL	1.481.098
	5160244 - ONERI PER ASSISTENZA GRAVISSIME DISABILITÀ ACQUISITE IN STRUTTURE RESIDENZIALI PUBBLICHE RER - GESTIONE ESTERNA ALLAUSL	0
	5160246 - ONERI PER ACCOGLIENZA DI SOLLIEVO PER ANZIANI IN STRUTTURE RESIDENZIALI - GESTIONE ESTERNA ALL'AUSL	97.777
	5160247 - ONERI PER ACCOGLIENZA DI SOLLIEVO PER ANZIANI IN STRUTTURE SEMIRESIDENZIALI - GESTIONE ESTERNA ALL'AUSL	0
	5160248 - ONERI PER ACCOGLIENZA DI SOLLIEVO PER DISABILI IN STRUTTURE RESIDENZIALI - GESTIONE ESTERNA ALL'AUSL	0
	5160249 - ONERI PER ACCOGLIENZA DI SOLLIEVO PER DISABILI IN STRUTTURE SEMIRESIDENZIALI - GESTIONE ESTERNA ALL'AUSL	0
	5160250 - RETTE PER DISABILI PRESSO CENTRI SOCIO-RIABILITATIVI RESIDENZIALI - GESTIONE ESTERNA ALL'AUSL	0
	5160251 - RETTE PER DISABILI IN STRUTTURE RESIDENZIALI A MINORE INTENSITÀ ASSISTENZIALE (COMUNITÀ ALLOGGIO: GRUPPI APPARTAMENTO / RESIDENZE PROTETTE) GESTIONE ESTERNA ALL'AUSL	0
	5160252 - RETTE PER DISABILI IN STRUTTURE SEMIRESIDENZIALI (CENTRI SOCIO-RIABILITATIVI DIURNI) - GESTIONE ESTERNA ALL'AUSL	0
	5160253 - RETTE PER DISABILI IN STRUTTURE DIURNE SOCIO-LAVORATIVE - GESTIONE ESTERNA ALL'AUSL	0
	5160257 - FRNA ANZIANI ONERI A RILIEVO SANITARIO PER PIANI DI SOSTEGNO INDIVIDUALIZZATI DA PUBBLICO DELLA REGIONE	71.053
	5160267 - RETTE PER DISABILI IN STRUTTURE DIURNE SOCIO-LAVORATIVE PUBBLICO DELLA REGIONE	757.386
	5160269 - ANZIANI-ONERI A RILIEVO SANITARIO PER ASSISTENZA DOMICILIARE INTEGRATA DA PRIVATO RER	1.508.395
	5160270 - FRNA DISAB-ONERI PER ASS DOM CON FINAL SOCIOED(SOL ACCR) DA PUBBL RER	0
	5160271 - FRNA DISAB-ONERI ASS DOM FINALITA SOCIOASSIST(SOL ACCR) DA PUBBL.RER	368.416
	5160303 - ACQUISTO SERVIZI PER PROGRAMMA EMERSIONE/QUALIFICAZIONE ASSISTENTI FAMILIARI DA PUBBLICO RER	0
	5160304 - ACQUISTO DI SERVIZI PER SISTEMA DI PRESA IN CARICO E ACCOMPAGNAMENTO PER ANZIANI DA PUBBLICO RER	0
	5160306 - ACQUISTO DI SERVIZI PER INTERVENTI DI SOSTEGNO ALLE RETI SOCIALI E PREVENZIONE PER ANZIANI E DISABILI DA PUBBLICO RER	0
	5160307 - ACQUISTO DI SERVIZI PER INTERVENTI DI SOSTEGNO ALLE RETI SOCIALI E PREVENZIONE PER ANZIANI E DISABILI DA PRIVATI RER	13.092
	5160310 - ACQUISTO DI SERVIZI PER INTERVENTI DI SOSTEGNO ALLE RETI SOCIALI E PREVENZIONE PER ANZIANI E DISABILI -DA PUBBLICO RER GESTIONE ESTERNA ALLAUSL	3.600
	5160312 - ACQUISTO SERVIZI PER PROGRAMMA EMERSIONE/QUALIFICAZIONE ASSISTENTI FAMILIARI DA PUBBLICO RER - GESTIONE ESTERNA ALLAUSL	0
	5160313 - ACQUISTO DI SERVIZI PER SISTEMA DI PRESA IN CARICO E ACCOMPAGNAMENTO PER ANZIANI E DISABILI - GESTIONE ESTERNA ALL'AUSL	0
	5160322 - ACQUISTO DI SERVIZI PER SISTEMA DI PRESA IN CARICO E ACCOMPAGNAMENTO PER DISABILI DA PUBBLICO RER	27.607
	5160405 - *FRNA-ANZIANI DISABILI CONSULENZA ADATTAMENTO DOM.DA PUBBL.RER	3.200
	5160406 - FRNA ANZIANI-SERV.TRASP DA PUBBL.RER REALIZ. PIANI INDIV SOST DOMICIL	8.391
	5160407 - FRNA ANZIANI-PASTI DA PUBBL.RERPANI INDIV. SOSTEGNO A DOMICILIO	26.760
	5160408 - FRNA ANZIANI-SERV TELESOC E TELEASSDA PUBBL.RER PIANI INDIV. SOSTEGNO	7.066
	5160409 - FRNA DISAB-SERV TRASP DA PUBBL.RERREALIZ PIANI INDIV. SOST DOMICILIO	78.748
	5160415 - FRNA DISAB-PASTI DA PUBBL.RER PIANI INDIV.SOSTEGNO A DOMICILIO	7.568
	5160416 - FRNA DISAB-SERV TELESOC E TELEASSDA PUBBL.RER PIANI INDIV. SOSTEGNODO	0
BA1170	B.2.A.12.3) - da pubblico (Extraregione) non soggette a compensazione	0
	5103012 - RETTE DA PUBBLICO EXTRA RER	0
BA1180	B.2.A.12.4) - da privato (intraregionale)	32.197.077
	5151803 - RETTE PER ASS. RIAB. ESCL. ART. 26 DA PRIVATO RER	0
	5152105 - ONERI PER ASSISTENZA DOMICILIARE DA ASSOCIAZIONI DI VOLONTARIATO	0
	5152414 - RETTE PER STRUT RESID E SEMIRES. PRIVATE DELLA REGIONE	4.542.026
	5152415 - RETTE PER STRUT RES E SEMIRES PRIVATE RER -GRADA	370.190
	5152710 - ALTRI INTERVENTI ASSISTENZIALI DA PRIVATO RER	5.429.140
	5152712 - ASS. MEDICO/INFERM. ANZIANI RESIDENZIALE DA PRIVATO DELLA REGIONE	3.542.873
	5152716 - RIMB A STRUT SEMIRESID PRIVATE REG.PER ASS SANIT AD ANZIANI	82.448
	5152717 - RIMB A STRUT RESID PRIVATE RER PER ASS.SAN. DISABILI	40.889
	5152718 - RIMB A STRUT SEMIRESID PRIVATE RERPER ASS.SAN. DISABILI	6.189
	5152719 - RIMB A STRUT RES E SEMIRES PRIV.REGPER ASS SANIT-ALTRO	0
	5156008 - PREST. INFERMIERISTICHE, RIAB. E TECNICO SAN. DA PRIVATI DELLA REGIONE	24.240
	5156013 - PRESTAZIONI RIAB. DA PRIVATO (ESC.ART.26)DELLA REGIONE	551.872
	5160219 - ONERI PER ACCOGLIENZA DI SOLLIEVO PER ANZIANI IN STRUTTURE SEMIRESIDENZIALI PRIVATE RER	0
	5160222 - ONERI PER ACCOGLIENZA DI SOLLIEVO PER DISABILI IN STRUTTURE RESIDENZIALI PRIVATE RER	81.612
	5160225 - ONERI PER ACCOGLIENZA DI SOLLIEVO PER DISABILI IN STRUTTURE SEMIRESIDENZIALI PRIVATE RER	5.893
	5160234 - RETTE PER DISABILI IN STRUTTURE SEMIRESIDENZIALI (CENTRI SOCIO-RIABILITATIVI DIURNI) PRIVATE RER	2.274.346
	5160238 - ONERI A RILIEVO SANITARIO PER ASSISTENZA PRESSO STRUTTURE RESIDENZIALI PER ANZIANI PRIVATE RER	7.880.604
	5160254 - ONERI A RILIEVO SANITARIO PER ASSISTENZA AD ANZIANI PRESSO CENTRI DIURNI PRIVATI RER	703.013
	5160256 - ANZIANI-ONERI A RILIEVO SANITARIO PER PIANI DI SOSTEGNO INDIVIDUALIZZATI DA PRIVATI RER	235.964
	5160258 - ONERI PER ASSISTENZA GRAVISSIME DISABILITA' ACQUISITE IN STRUTTURE RESIDENZIALI PRIVATE RER	276.387
	5160259 - ONERI PER ASSISTENZA GRAVISSIME DISABILITA' ACQUISITE IN STRUTTURE RESIDENZIALI PRIVATE EXTRA RER	11.502
	5160260 - ONERI PER ACCOGLIENZA DI SOLLIEVO PER ANZIANI IN STRUTTURE RESIDENZIALI PRIVATE RER	142.363
	5160262 - RETTE PER DISABILI PRESSO CENTRI SOCIO-RIABILITATIVI RESIDENZIALI PRIVATI RER	3.371.602
	5160264 - RETTE PER DISABILI IN STRUTTURE RESIDENZIALI A MINORE INTENSITÀ ASSISTENZIALE (COMUNITÀ ALLOGGIO: GRUPPI APPARTAMENTO / RESIDENZE PROTETTE) PRIVATE RER	846.239
	5160265 - RETTE PER DISABILI IN STRUTTURE RESIDENZIALI A MINORE INTENSITÀ ASSISTENZIALE (COMUNITÀ ALLOGGIO: GRUPPI APPARTAMENTO / RESIDENZE PROTETTE) PRIVATE EXTRA RER	170.007
	5160266 - RETTE PER DISABILI IN STRUTTURE DIURNE SOCIO-LAVORATIVE PRIVATE RER	635.223
	5160268 - RETTE PER DISABILI IN STRUTTURE DIURNE SOCIO-LAVORATIVE PRIVATE EXTRA RER	0
	5160272 - FRNA DISAB-ONERI PER ASS DOM DA PRIVATO RER PREST.EDUC.TERRITORIALI	256.372

Codici Ministeriali	CONTO ECONOMICO GESTIONE SANITARIA (Decreto del Ministero della Salute n.144 del 15 giugno 2012)	Anno 2018 unità di euro
	5160273 - FRNA DISAB-ONERI ASS DOM FINALITASOCIOED(SOL ACCRED) DA PRIV.RER	304.193
	5160274 - FRNA DISAB-ONERI ASS DOM FINALITASOCIOASS(SOL ACCRED) DA PRIV.RER	302.732
	5160316 - FRNA ANZIANI-SERV TRASP DA PRIV RER REALIZ.PIANI INDIV SOST. DOMICILI	818
	5160317 - FRNA ANZIANI- PASTI DA PRIV. RER PIANI INDIV.SOSTEGNO A DOMICILIO	92.824
	5160318 - FRNA ANZIANI- SERV TELESOC E TELEASS DA PRIV. RER PIANI INDIV.SOSTEG	6.000
	5160319 - FRNA DISAB SERV.TRASP DA PRIV. RER REALIZ PIANI INDIV SOST. DOMICILIO	0
	5160320 - FRNA DISAB- PASTI DA PRIV.RER PIANI INDIV SOSTEGNO A DOMICILIO	9.517
	5160321 - FRNA DISAB-SERV TELESOC E TELEASS.DA PRIV.RER PIANI INDIV.SOSTEGNO D	0
BA1190	B.2.A.12.5) - da privato (extraregionale)	21.034
	5151805 - RETTE ASS. RIAB.ESCLUSO ART. 26 RESID. E SEMIRES. DA PRIVATO EXTRARER	0
	5152406 - RETTE RESID. E SEMIRES. DA PRIVATO EXTRARER GRACER	19.098
	5152413 - RETTE PRE STRUTT RESID E SEMIRESID PRIVATE EXTRA REGIONE	1.936
	5152713 - RIMB A STRUT RESID PRIVATE EXTRA REGIONE PER ASS SANIT DISABILI	0
	5152714 - RIMB A STRUT SEMIRESID PRIV EXTRA REG PER ASS SANIT A DISABILI	0
	5152715 - RIMB A STRUT RESID E SEMIRESID PRIV EXTRA REG PER ASS SAN-ALTRO	0
BA1200	B.2.A.13) Compartecipazione al personale per att. libero-prof. (intraoemia)	2.131.686
BA1210	B.2.A.13.1) Compartecipazione al personale per att. libero professionale intraoemia - Area ospedaliera	130.328
	5156903 - ATTIVITA' LIB. PROF. DEGENZA - DIRIGENTI	121.002
	5156905 - ATTIVITA' LIB. PROF. DEGENZA - COMPARTO	9.326
	5156912 - ALP-DEGENZA OSPEDALIERA(PERS.UNIVERSITARIO)	0
BA1220	B.2.A.13.2) Compartecipazione al personale per att. libero professionale intraoemia- Area specialistica	1.897.153
	5156901 - ATTIVITA' LIBERO-PROFESSIONALE SPECIALISTICA - DIRIGENTI	1.751.165
	5156902 - ATTIVITA' LIBERO-PROFESSIONALE SPECIALISTICA - COMPARTO	54.072
	5156913 - ALP-SPECIAL. AMBULATORIALE(PERS.UNIVERSITARIO)	91.916
BA1230	B.2.A.13.3) Compartecipazione al personale per att. libero professionale intraoemia - Area sanità pubblica	70.505
	5156906 - ATTIVITA' LIB. PROF. SANITA' PUBBLICA - DIRIGENTI	70.505
	5156907 - ATTIVITA' LIB. PROF. SANITA' PUBBLICA - COMPARTO	0
BA1240	B.2.A.13.4) Compartecipazione al personale per att. libero professionale intraoemia - Consulenze (ex art. 55 c.1 lett. c), d) ed ex Art. 57-58)	0
	5156908 - COMPARTICIPAZIONE PERSONALE PER CONSULENZE INTRAMOENIA ex.art. 55	0
BA1250	B.2.A.13.5) Compartecipazione al personale per att. libero professionale intraoemia - Consulenze (ex art. 55 c.1 lett. c), d) ed ex Art. 57-58) (Aziende sanitarie pubbliche della Regione)	0
	5156909 - COMPARTICIPAZIONE PERSONALE PER CONSULENZE INTRAMOENIA AZ. SAN RER	0
BA1260	B.2.A.13.6) Compartecipazione al personale per att. libero professionale intraoemia - Altro	33.700
	5156605 - COMPARTICIPAZIONE PERSONALE DIPENDENTE PER CONSULENZE ESTERNE (INAIL)	33.700
BA1270	B.2.A.13.7) Compartecipazione al personale per att. libero professionale intraoemia - Altro (Aziende sanitarie pubbliche della Regione)	0
BA1280	B.2.A.14) Rimborsi, assegni e contributi sanitari	9.631.124
BA1290	B.2.A.14.1) Contributi ad associazioni di volontariato	373.613
	5107202 - CONTRIBUTI AD ENTI PUBBLICI	214.675
	5156648 - CONTRIBUTI E RIMBORSI PER INIZIATIVE DI PROMOZIONE SOCIALE	70.594
	5156651 - CONTRIBUTI AD ASSOCIAZIONI NON A FINI DI LUCRO	88.344
BA1300	B.2.A.14.2) Rimborsi per cure all'estero	165.505
	5154202 - RIMBORSI PER RICOVERI ALL'ESTERO	165.505
BA1310	B.2.A.14.3) Contributi a società partecipate e/o enti dipendenti della Regione	0
BA1320	B.2.A.14.4) Contributo Legge 210/92	3.878.626
	5156652 - INDENNIZZI EX L 210/92	3.878.626
BA1330	B.2.A.14.5) Altri rimborsi, assegni e contributi	5.187.914
	5107203 - QUOTA 2% EX DL 51/92 MINISTERO DELTESORO	30.577
	5107204 - QUOTA 3,5% A ISTITUTO ZOOPROFILATTICO SPERIMENTALE EX DL 432/98	53.409
	5107205 - QUOTA 3,5% SERVIZIO VETERINARIO REGIONALE EX DL 432/98	53.409
	5107207 - QUOTA 1% FUNZIONAMENTO LABORATORI NAZIONALI EX DL 432/98	15.189
	5107213 - MAGGIORAZIONE 0,5% PIANO DI CONTROLLO NAZIONALE DL 194/08	6.827
	5156601 - RIMBORSI PER ALTRA ASSISTENZA SANITARIA	117.274
	5156604 - ABBATTIMENTO ANIMALI INFETTI	0
	5156640 - CONTRIBUTI PER AFFIDAMENTO ETERO - FAMILIARE	0
	5156641 - ASSEgni E SUSSIDI A FAVORE DI MINORI	0
	5156642 - ASSEgni E SUSSIDI A FAVORE DI ADULTI	0
	5156643 - ASSEgni E SUSSIDI SALUTE MENTALE	433.694
	5156644 - CONTRIBUTI PER TIROCINI FORMATIVI SERVIZIO SOCIALE	0
	5156645 - CONTRIBUTI PER TIROCINI FORMATIVI BORSE LAVORO	78.846
	5156646 - ALTRI ASSEgni DI CURA	0
	5156650 - CONTRIBUTI E ASSEgni E SUSSIDI DIVERSI	73.408
	5156653 - ASSEgni DI CURA DISABILI (SOCIALE)	0
	5160401 - ASSEgni DI CURA ANZIANI	909.980
	5160402 - ASSEgni DI CURA DISABILI	224.131
	5160403 - ASSEgni DI CURA GRAVISSIME DISABILITÀ ACQUISITE	570.319
	5160404 - CONTRIBUTI PER LADATTAMENTO DELL'AMBIENTE DOMESTICO ANZIANI/DISABILI	66.800
	5160410 - ASSEgni DI CURA ANZIANI - GESTIONE ESTERNA ALL'AUSL	1.400.133
	5160411 - ASSEgni DI CURA DISABILI - GESTIONE ESTERNA ALL'AUSL	159.648
	5160412 - ASSEgni DI CURA GRAVISSIME DISABILITÀ ACQUISITE - GESTIONE ESTERNA ALL'AUSL	640.480
	5160413 - CONTRIBUTI PER L'ADATTAMENTO DELL'AMBIENTE DOMESTICO - GESTIONE ESTERNA ALL'AUSL	130.881
	5160414 - ANZIANI- CONTRIBUTI SOSTEGNO DOMICILIARITA' - GESTIONE ESTERNA ALL'AUSL	0
	5160417 - FRNA ANZIANI-CONTRIB AGGIUN ASSISTENTI FAMIGL.CON REGOLARE CONTRATTO	202.670
	5160418 - FRNA DISABILI-CONTRIB AGGIUN ASSISTENTI FAMIGL.CON REGOLARE CONTRATTO	6.720
	5160419 - FRNA GRADA CONTRIBUTO AGGIUN ASSISTFAMIGLIARI CON REGOL CONTRATTO	13.520
BA1340	B.2.A.14.6) Rimborsi, assegni e contributi v/Aziende sanitarie pubbliche della Regione	25.466
	5107216 - RIMBORSI E CONTRIBUTI AD AZ SAN RER	25.466
BA1350	B.2.A.15) Consulenze, Collaborazioni, Interinale e altre prestazioni di lavoro sanitarie e sociosanitarie	6.046.129

Codici Ministeriali	CONTO ECONOMICO GESTIONE SANITARIA (Decreto del Ministero della Salute n.144 del 15 giugno 2012)	Anno 2018 unità di euro
BA1360	B.2.A.15.1) Consulenze sanitarie e sociosan. da Aziende sanitarie pubbliche della Regione 5106002 - CONSULENZE SANITARIE DA AZ. SAN. RER	355.709 355.709
BA1370	B.2.A.15.2) Consulenze sanitarie e sociosanit. da terzi - Altri soggetti pubblici 5106003 - CONSULENZE SANITARIE DA AZ. SAN. EXTRA RER 5106004 - CONSULENZE SANITARIE DA ENTI PUBBLICI	66.980 60 66.920
BA1380	B.2.A.15.3) Consulenze, Collaborazioni, Interinale e altre prestazioni di lavoro sanitarie e socios. da privato	5.623.440
BA1390	B.2.A.15.3.A) Consulenze sanitarie da privato - articolo 55, comma 2, CCNL 8 giugno 2000 5156904 - LIBERA PROFES. SPECIALISTICA PER RIDUZIONE LISTE DI ATTESA PERS. DIP 5156911 - SPECIALISTICA IN LIB.PROF.AZ.LE (SIMIL-ALP PERSONAL UNIV.) 5156914 - DEGENZA IN LP AZ.LE (Simil-ALP personale dipendente) 5156915 - DEGENZA IN LP AZ.LE (Simil-ALP pers. universitario)	1.349.618 941.064 0 408.554 0
BA1400	B.2.A.15.3.B) Altre consulenze sanitarie e sociosanitarie da privato 5155401 - CONSULENZE SANITARIE DA PRIVATI 5156617 - ALTRE CONSULENZE SAN. C/O TERZI EFFETTUATE DA PERS. DIP.	98.403 3.571 94.833
BA1410	B.2.A.15.3.C) Collaborazioni coordinate e continuative sanitarie e socios. da privato 5155402 - CO.CO.CO. SANITARIE	139.134 139.134
BA1420	B.2.A.15.3.D) Indennità a personale universitario - area sanitaria 5458001 - PERSONALE UNIVERSITARIO SAN. MEDICO - ONERI ACCESSORI - IRAP	201.194 201.194
BA1430	B.2.A.15.3.E) Lavoro interinale - area sanitaria 5155403 - COSTI DA AZ. DI COLLOCAMENTO INTERINALE PER PREST. SAN.	2.892.527 2.892.527
BA1440	B.2.A.15.3.F) Altre collaborazioni e prestazioni di lavoro - area sanitaria 5152709 - COMPENSI PER RAPPORTI LIBERO PROFESSIONALI SANITARI 5156609 - PRESTAZIONI SANITARIE OCCASIONALI 5156666 - BORSE DI STUDIO SANITARIO DA PRIVATO	942.564 714.272 0 228.293
BA1450	B.2.A.15.4) Rimborsamento oneri stipendiali del personale sanitario in comando	0
BA1460	B.2.A.15.4.A) Rimborsamento oneri stipendiali personale sanitario in comando da Aziende sanitarie pubbliche della Regione 5459101 - PERSONALE MEDICO E VETERINARIO IN COMANDO DA AZIENDE SANITARIE RER 5469101 - PERSONALE SANITARIO NON MEDICO DIRIGENTE IN COMANDO DA AZIENDE SANITARIE RER 5469107 - PERSONALE SANITARIO COMPARTO IN COMANDO DA AZIENDE SANITARIE RER 5469108 - INFERMIERI IN COMANDO DA AZIENDE SANITARIE RER	0 0 0 0 0
BA1470	B.2.A.15.4.B) Rimborsamento oneri stipendiali personale sanitario in comando da Regioni, soggetti pubblici e da Università 5459102 - PERSONALE MEDICO E VETERINARIO IN COMANDO DA ALTRI ENTI PUBBLICI 5469102 - PERSONALE SANITARIO NON MEDICO DIRIGENTE IN COMANDO DA ALTRI ENTI PUBBLICI 5469109 - PERSONALE SANITARIO COMPARTO IN COMANDO DA ALTRI ENTI PUBBLICI 5469110 - INFERMIERI IN COMANDO DA ALTRI ENTI PUBBLICI	0 0 0 0 0
BA1480	B.2.A.15.4.C) Rimborsamento oneri stipendiali personale sanitario in comando da aziende di altre Regioni (Extraregione) 5459103 - PERSONALE MEDICO E VETERINARIO IN COMANDO DA AZIENDE SANITARIE DI ALTRE REGIONI 5469103 - PERSONALE SANITARIO NON MEDICO DIRIGENTE IN COMANDO DA AZIENDE SANITARIE DI ALTRE REGIONI 5469111 - PERSONALE SANITARIO NON MEDICO COMPARTO IN COMANDO DA AZIENDE SANITARIE DI ALTRE REGIONI 5469112 - INFERMIERI IN COMANDO DA AZIENDE SANITARIE DI ALTRE REGIONI	0 0 0 0
BA1490	B.2.A.16) Altri servizi sanitari e sociosanitari a rilevanza sanitaria	6.538.464
BA1500	B.2.A.16.1) Altri servizi sanitari e sociosanitari a rilevanza sanitaria da pubblico - Aziende sanitarie pubbliche della Regione 5107210 - ALTRI SERVIZI SANITARI DA AZ.SAN. DELLA PROVINCIA 5107219 - ALTRI SERV.SANITARI DA AZ.SAN.REG.L	711.416 711.416 0
BA1510	B.2.A.16.2) Altri servizi sanitari e sociosanitari a rilevanza sanitaria da pubblico - Altri soggetti pubblici della Regione 5107215 - ALTRI SERVIZI SANITARI DA ALTRI ENTI PUBBLICI RER 5107217 - BORSE DI STUDIO SANITARIE DA ENTI PUBBLICI RER	407.499 215.861 191.637
BA1520	B.2.A.16.3) Altri servizi sanitari e sociosanitari a rilevanza sanitaria da pubblico (Extraregione) 5107211 - ALTRI SERVIZI SANITARI DA AZ.SAN. EXTRARER 5107214 - ALTRI SERVIZI SANITARI DA ALTRI ENTI PUBBLICI EXTRA RER	111.784 50.111 61.673
BA1530	B.2.A.16.4) Altri servizi sanitari da privato 4702011 - OMAGGI SU SERVIZI DI SERVICE SANITARI 5151502 - OSSIGENOTERAPIA DA PRIVATO 5155103 - ONERI PERS. DIP. SPERIMENTAZIONE E RICERCHE 5155104 - COSTI PER STUDI, RICERCHE E DOCUMENTAZIONI 5155105 - STUDI, RICERCHE E DOCUMENTAZIONIDA PRIVATI-QUOTA PERS. UNIVERSITARIO 5156610 - STERILIZZAZIONE ANIMALI 5156611 - DISINFESTAZIONE E SANIFICAZIONE TERRITORIO 5156612 - COMMISSIONI SANITARIE (INVALIDI CIVILI...) DA PRIVATO 5156618 - ALTRI SERVIZI SANITARI DA PRIVATO 5156664 - SERVIZI DI SERVICE SANITARI 5156665 - CONTRATTI DI SERVICE DI LABORATORIO 5156667 - SERVIZIO DI SERVICE PER DIALISI 5203003 - ALTRI SERVICE SANITARI 5203006 - CONTRATTO SERVICE NUTRIZIONE ARTIFICIALE	5.307.766 0 697.494 2.281 212.000 0 7.500 39.166 156.181 95.125 205.181 1.846.234 669.720 31.021 1.345.863
BA1540	B.2.A.16.5) Costi per servizi sanitari - Mobilità internazionale passiva 5107218 - PRESTAZIONI SANITARIE MOBILITA' INTERNAZIONALE	0 0
BA1550	B.2.A.17) Costi per differenziale tariffe TUC	0
BA1560	B.2.B) Acquisti di servizi non sanitari	25.609.211
BA1570	B.2.B.1) Servizi non sanitari	24.700.828
BA1580	B.2.B.1.1) Lavanderia 5302001 - SERVIZIO DI LAVANDERIA E LAVANOLO	2.713.277 2.713.277
BA1590	B.2.B.1.2) Pulizia 5301001 - SERVIZIO DI PULIZIA	4.212.866 4.212.866
BA1600	B.2.B.1.3) Mensa	3.191.676

Codici Ministeriali	CONTO ECONOMICO GESTIONE SANITARIA (Decreto del Ministero della Salute n.144 del 15 giugno 2012)	Anno 2018 unità di euro
	5303001 - SERVIZIO MENSA E DI RISTORAZIONE A DEGENTI	2.275.639
	5303002 - SERVIZIO MENSA A DIPENDENTI (ATTIVITA' COMMERCIALE)	896.665
	5303004 - ALTRI SERVIZI DI RISTORAZIONE	19.372
BA1610	B.2.B.1.4) Riscaldamento	3.236.350
	5306001 - SERVIZIO DI GESTIONE IMPIANTO DI RISCALDAMENTO	3.236.350
BA1620	B.2.B.1.5) Servizi di assistenza informatica	719.765
	5304001 - SERVIZIO DI ELABORAZIONE DATI IN APPALTO	626.962
	5304003 - HELP DESK ASSISTENZA RETE	92.802
BA1630	B.2.B.1.6) Servizi trasporti (non sanitari)	617.561
	5306006 - TRASPORTI NON SANITARI	617.561
BA1640	B.2.B.1.7) Smaltimento rifiuti	338.400
	5305001 - SERVIZIO SMALTIMENTO RIFIUTI	338.400
BA1650	B.2.B.1.8) Utenze telefoniche	318.483
	5443003 - TELEFONO	318.483
BA1660	B.2.B.1.9) Utenze elettricità	2.575.738
	5443001 - ENERGIA ELETTRICA	2.575.738
BA1670	B.2.B.1.10) Altre utenze	1.161.151
	5443004 - TRASMISSIONE DATI	558.496
	5443005 - ACQUA	507.183
	5443006 - GAS	95.472
BA1680	B.2.B.1.11) Premi di assicurazione	616.868
BA1690	B.2.B.1.11.A) Premi di assicurazione - R.C. Professionale	250.027
	5442005 - PREMI DI ASSICURAZIONE RCT	0
	5442047 - FRANCHIGIA RCT	250.027
BA1700	B.2.B.1.11.B) Premi di assicurazione - Altri premi assicurativi	366.841
	5442048 - ALTRE ASSICURAZIONI	337.029
	5442053 - ASSICURAZIONI APPAREC.RADIOLOGICHE	29.812
BA1710	B.2.B.1.12) Altri servizi non sanitari	4.998.692
BA1720	B.2.B.1.12.A) Altri servizi non sanitari da pubblico (Aziende sanitarie pubbliche della Regione)	917.538
	5106902 - AGGIORNAMENTO E FORMAZIONE DA AZIENDE SAN. RER	2.373
	5106903 - DOCENZA DA AZ. SANITARIE DELLA RER	0
	5441004 - ONERI DIRETTORI DA AZIENDE SAN. RER	34.534
	5442049 - ALTRI SERVIZI NON SAN. DA AZ. SAN. RER	792.622
	5442051 - COSTI AMMINISTRATIVI DA AZIENDE SANITARIE RER	12.280
	5442058 - ALTRI SERV. NON SAN.DA AZ.SAN. PROVINCIALI	75.728
BA1730	B.2.B.1.12.B) Altri servizi non sanitari da altri soggetti pubblici	12.383
	5306015 - SERVIZI NON SANITARI DA SOCIETA' PARTECIPATE	0
	5442050 - ALTRI SERVIZI NON SAN. DA ENTI PUBBLICI	12.383
BA1740	B.2.B.1.12.C) Altri servizi non sanitari da privato	4.068.772
	5203004 - SERVICE FOTOCOPIATRICI	111.432
	5203005 - ALTRI SERVICE NON SANITARI	0
	5306003 - SERVIZIO DI VIGILANZA	483.254
	5306007 - GESTIONE MAGAZZINI	220.597
	5306010 - SERVIZI DI SERVICE NON SANITARI	0
	5306011 - SERV PRENOTAZIONE CUP C/O FARMACIE E ALTRI PRIVATI	1.153.539
	5306012 - SERV PRENOTAZIONE CUP C/O FARMACIE PUBBLICHE	27.033
	5306016 - ALTRI SERVIZI NON SANITARI DA PRIVATO	359.163
	5442003 - PUBBLICITA' SU QUOTIDIANI E PERIODICI	96.603
	5442006 - SPESE BANCARIE	1.020
	5442007 - SPESE POSTALI E TELEGRAMMI (MACCHINA AFFRANCATRICE)	749.733
	5442018 - CONSULENZE NON SAN SVOLTE DA DIPENDENTI	2.277
	5442022 - SPESE CONDOMINIALI (EDIFICI DI PROPRIETA')	47.697
	5442031 - ACQ. ED ABBONAMENTI A GIORNALI E RIVISTE TV	32.080
	5442034 - ALTRE SPESE DI SPEDIZIONE (ESCLUSA AFFRANCATRICE)	995
	5442044 - DOCENZE NON SANITARIE SVOLTE DA DIPENDENTI	21.848
	5442054 - SERVIZI GESTIONE ARCHIVI AZIENDALI	220.335
	5442055 - SERV.STERILIZZAZIONE DISPOSITIVI MEDICI	0
	5442056 - SERV. FORMAZIONE ED EDUCAZ.SAN.	44.921
	5442057 - SERV. MEDIAZIONE CULTURALE/LINGUISTICA	169.811
	5453001 - MISSIONI E RIMBORSI SPESE PERSONALE MEDICO E VETERINARIO	168.530
	5463001 - MISSIONI E RIMBORSI SPESE PERSONALE SANITARIO NON MEDICO DIRIGENZA	11.899
	5463012 - MISSIONI E RIMBORSI SPESE PERSONALE SANITARIO COMPARTO	56.908
	5463013 - MISSIONI E RIMBORSI SPESE INFERMIERI	50.279
	5473001 - MISSIONI E RIMBORSI PERSONALE PROFESSIONALE DIRIGENZA	813
	5483001 - MISSIONI E RIMBORSI SPESE PERSONALE TECNICO DIRIGENZA	20
	5483011 - MISSIONI E RIMBORSI SPESE PERSONALE TECNICO COMPARTO	19.108
	5493001 - MISSIONI E RIMBORSI SPESE PERSONALE AMMINISTRATIVO DIRIGENZA	3.072
	5493011 - MISSIONI E RIMBORSI SPESE PERSONALE AMMINISTRATIVO COMPARTO	15.806
BA1750	B.2.B.2) Consulenze, Collaborazioni, Interinale e altre prestazioni di lavoro non sanitarie	622.036
BA1760	B.2.B.2.1) Consulenze non sanitarie da Aziende sanitarie pubbliche della Regione	92.851
	5106302 - CONSULENZE NON SANITARIE DA AZ. SAN. RER	92.851
BA1770	B.2.B.2.2) Consulenze non sanitarie da Terzi - Altri soggetti pubblici	19.721
	5106303 - CONSULENZE NON SANITARIE DA AZ. SAN. EXTRA RER	0
	5106304 - CONSULENZE NON SANITARIE DA ENTI PUBBLICI	19.721
BA1780	B.2.B.2.3) Consulenze, Collaborazioni, Interinale e altre prestazioni di lavoro non sanitarie da privato	327.155
BA1790	B.2.B.2.3.A) Consulenze non sanitarie da privato	41.720
	5155701 - CONSULENZE TECNICHE E AMMINISTRATIVE DA PRIVATO	41.720
BA1800	B.2.B.2.3.B) Collaborazioni coordinate e continuative non sanitarie da privato	0
	5155702 - CO.CO.CO. NON SANITARIE	0
BA1810	B.2.B.2.3.C) Indennità a personale universitario - area non sanitaria	4.293
	5488011 - PERS. UNIVERSITARIO TECNICO COMPARTO	2.144
	5498011 - PERSONALE UNIVERSITARIO AMMINISTRATIVO COMPARTO	2.150

Codici Ministeriali	CONTO ECONOMICO GESTIONE SANITARIA (Decreto del Ministero della Salute n.144 del 15 giugno 2012)	Anno 2018 unità di euro
BA1820	B.2.B.2.3.D) Lavoro interinale - area non sanitaria	150.687
	5155703 - COSTI DA AZ. DI COLLOCAMENTO INTERINALE PER PREST. NON SAN.	150.687
BA1830	B.2.B.2.3.E) Altre collaborazioni e prestazioni di lavoro - area non sanitaria	130.455
	5155704 - PERS. NON SAN. INCARICHI LIBERO PROFESSIONALI	31.924
	5156602 - SPESE PERSONALE RELIGIOSO CONVENZIONATO	45.954
	5156613 - COMPENSI A PERSONALE BORSISTA NON SANITARIO	52.577
	5156614 - COMPENSI PER PRESTAZIONI NON SANITARIE OCCASIONALI	0
BA1840	B.2.B.2.4) Rimborso oneri stipendiali del personale non sanitario in comando	182.310
BA1850	B.2.B.2.4.A) Rimborso oneri stipendiali personale non sanitario in comando da Aziende sanitarie pubbliche della Regione	134.569
	5479101 - PERSONALE PROFESSIONALE DIRIGENZA IN COMANDO DA AZIENDE SANITARIE RER	0
	5489101 - PERSONALE TECNICO DIRIGENZA IN COMANDO DA AZIENDE SANITARIE RER	0
	5489104 - PERSONALE TECNICO COMPARTO IN COMANDO DA AZIENDE SANITARIE RER	0
	5499101 - PERSONALE AMMINISTRATIVO DIRIGENZA IN COMANDO DA AZIENDE SANITARIE RER	134.569
	5499104 - PERSONALE AMMINISTRATIVO COMPARTO IN COMANDO DA AZIENDE SANITARIE RER	0
BA1860	B.2.B.2.4.B) Rimborso oneri stipendiali personale non sanitario in comando da Regione, soggetti pubblici e da Università	47.741
	5479102 - PERSONALE PROFESSIONALE DIRIGENZA IN COMANDO DA ALTRI ENTI PUBBLICI	0
	5489102 - PERSONALE TECNICO DIRIGENZA IN COMANDO DA ALTRI ENTI PUBBLICI	0
	5489105 - PERSONALE TECNICO COMPARTO IN COMANDO DA ALTRI ENTI PUBBLICI	47.741
	5499102 - PERSONALE AMMINISTRATIVO DIRIGENZA IN COMANDO DA ALTRI ENTI PUBBLICI	0
	5499105 - PERSONALE AMMINISTRATIVO COMPARTO IN COMANDO DA ALTRI ENTI PUBBLICI	0
BA1870	B.2.B.2.4.C) Rimborso oneri stipendiali personale non sanitario in comando da aziende di altre Regioni (Extraregione)	0
	5479103 - PERSONALE PROFESSIONALE DIRIGENZA IN COMANDO DA AZIENDE SANITARIE DI ALTRE REGIONI	0
	5489103 - PERSONALE TECNICO DIRIGENZA IN COMANDO DA AZIENDE SANITARIE DI ALTRE REGIONI	0
	5489106 - PERSONALE TECNICO COMPARTO IN COMANDO DA AZIENDE SANITARIE DI ALTRE REGIONI	0
	5499103 - PERSONALE AMMINISTRATIVO DIRIGENZA IN COMANDO DA AZIENDE SANITARIE DI ALTRE REGIONI	0
	5499106 - PERSONALE AMMINISTRATIVO COMPARTO IN COMANDO DA AZIENDE SANITARIE DI ALTRE REGIONI	0
BA1880	B.2.B.3) Formazione (esternalizzata e non)	286.346
BA1890	B.2.B.3.1) Formazione (esternalizzata e non) da pubblico	23.384
	5106901 - AGGIORNAMENTO E FORMAZIONE DA ENTI PUBBLICI	23.384
	5106904 - DOCENZE DA AZ. SAN. EXTRA RER E ALTRI ENTI PUBBLICI	0
BA1900	B.2.B.3.2) Formazione (esternalizzata e non) da privato	262.962
	5156301 - COSTI PER LA FORMAZIONE E AGGIORNAMENTO DA PRIVATO	129.950
	5156302 - COMPENSI ATTIVITA' DI DOCENZA SVOLTA DA PERSONALE DIPENDENTE	34.399
	5156303 - COMPENSI A DOCENTI ESTERNI	98.613
BA1910	B.3) Manutenzione e riparazione (ordinaria esternalizzata)	6.504.232
BA1920	B.3.A) Manutenzione e riparazione ai fabbricati e loro pertinenze	1.241.801
	5051003 - MANUTENZIONE AD IMMOBILI	1.241.801
BA1930	B.3.B) Manutenzione e riparazione agli impianti e macchinari	1.127.331
	5051002 - MANUTENZIONE ORDINARIA IMPIANTI FISSI SANITARI	221.384
	5051004 - MANUTENZIONE IMPIANTI FISSI NON SANITARI	905.947
BA1940	B.3.C) Manutenzione e riparazione alle attrezzature sanitarie e scientifiche	2.278.748
	5052001 - MANUTENZIONE ORDINARIA ATTREZZATURE SANITARIE	2.278.748
BA1950	B.3.D) Manutenzione e riparazione ai mobili e arredi	7.477
	5053006 - MANUTENZIONI MOBILI E ARREDI	7.477
BA1960	B.3.E) Manutenzione e riparazione agli automezzi	165.999
	5052003 - MANUTENZIONE ORDINARIA AD AMBULANZE	13.991
	5053003 - MANUTENZIONE ORDINARIA AD AUTOMEZZI	152.008
BA1970	B.3.F) Altre manutenzioni e riparazioni	1.682.876
	5053004 - MANUTENZIONE ORDINARIA AD ATTREZZATURE INFORMATICHE E AUDIOVISIVI	86.274
	5053007 - ALTRE MANUTENZIONI	68.008
	5304002 - MANUTENZIONI E ASSISTENZA SOFTWARE	1.528.593
BA1980	B.3.G) Manutenzioni e riparazioni da Aziende sanitarie pubbliche della Regione	0
	5053005 - MANUTENZIONI DA AZIENDE SAN. RER	0
BA1990	B.4) Godimento di beni di terzi	2.221.708
BA2000	B.4.A) Fitti passivi	1.978.713
	5201001 - FITTI REALI PASSIVI	1.950.150
	5201008 - SPESE CONDOMINIALI	28.564
	5201009 - AFFITTI UTILIZZO STRUTTURE NON ACCREDITATE	0
BA2010	B.4.B) Canoni di noleggio	242.995
BA2020	B.4.B.1) Canoni di noleggio - area sanitaria	153.248
	5201005 - CANONE NOLEGGIO ATTREZ. SAN. DIVERSE	153.248
BA2030	B.4.B.2) Canoni di noleggio - area non sanitaria	89.747
	5201003 - CANONE NOLEGGIO ATTREZZATURE DIVERSE NON SAN.	10.970
	5201004 - CANONI LICENZA D'USO	78.776
BA2040	B.4.C) Canoni di leasing	0
BA2050	B.4.C.1) Canoni di leasing - area sanitaria	0
BA2060	B.4.C.2) Canoni di leasing - area non sanitaria	0
	5202001 - CANONI LEASING NON SANITARI	0
BA2070	B.4.D) Locazioni e noleggi da Aziende sanitarie pubbliche della Regione	0
	5201006 - NOLEGGIO E UTILIZZO BENI DA AZIENDE SANITARIE DELLA REGIONE	0
	5201007 - FITTI PASSIVI DA AZIENDE SANITARIE RER	0
BA2080	Totale Costo del personale	131.121.310
BA2090	B.5) Personale del ruolo sanitario	104.561.782
BA2100	B.5.A) Costo del personale dirigente ruolo sanitario	50.742.432
BA2110	B.5.A.1) Costo del personale dirigente medico	45.182.742
BA2120	B.5.A.1.1) Costo del personale dirigente medico - tempo indeterminato	42.417.883
	5451004 - COMPETENZE FISSE PERSONALE SANITARIO MEDICO - TEMPO INDETERMINATO	18.280.196
	5452006 - COMPETENZE ACCESSORIE E FONDI CONTRATTUALI PERSONALE SANITARIO MEDICO - TEMPO INDETERMINATO	9.927.673

Codici Ministeriali	CONTO ECONOMICO GESTIONE SANITARIA (Decreto del Ministero della Salute n.144 del 15 giugno 2012)	Anno 2018 unità di euro
	5452008 - COMPETENZE ACCESSORIE NO FONDI PERSONALE SANITARIO MEDICO - TEMPO INDETERMINATO	254.101
	5454004 - ESCLUSIVITA' PERSONALE SANITARIO MEDICO - TEMPO INDETERMINATO	4.562.426
	5455005 - ONERI PREVIDENZIALI E ASSISTENZIALI PERSONALE SANITARIO MEDICO - TEMPO INDETERMINATO	9.393.487
BA2130	B.5.A.1.2) Costo del personale dirigente medico - tempo determinato	2.764.859
	5451002 - COMPETENZE FISSE PERSONALE SANITARIO MEDICO - TEMPO DETERMINATO	1.493.424
	5452004 - COMPETENZE ACCESSORIE E FONDI CONTRATTUALI PERSONALE SANITARIO MEDICO - TEMPO DETERMINATO	519.121
	5452007 - COMPETENZE ACCESSORIE NO FONDI PERSONALE SANITARIO MEDICO - TEMPO DETERMINATO	13.552
	5454002 - ESCLUSIVITA' PERSONALE SANITARIO MEDICO - TEMPO DETERMINATO	102.328
	5455003 - ONERI PREVIDENZIALI E ASSISTENZIALI PERSONALE SANITARIO MEDICO - TEMPO DETERMINATO	636.433
BA2140	B.5.A.1.3) Costo del personale dirigente medico - altro	0
	5451003 - COMPETENZE FISSE PERSONALE SANITARIO MEDICO - ALTRO	0
	5452005 - COMPETENZE ACCESSORIE E FONDI CONTRATTUALI PERSONALE SANITARIO MEDICO - ALTRO	0
	5454003 - ESCLUSIVITA' PERSONALE SANITARIO MEDICO - ALTRO	0
	5455004 - ONERI PREVIDENZIALI E ASSISTENZIALI PERSONALE SANITARIO MEDICO - ALTRO	0
BA2150	B.5.A.2) Costo del personale dirigente non medico	5.559.691
BA2160	B.5.A.2.1) Costo del personale dirigente non medico - tempo indeterminato	4.891.759
	5461004 - COMPETENZE FISSE PERSONALE SANITARIO NON MEDICO DIRIGENZA - TEMPO INDETERMINATO	2.604.235
	5462006 - COMPETENZE ACCESSORIE E FONDI CONTRATTUALI PERSONALE SANITARIO NON MEDICO DIRIGENZA - TEMPO INDETERMINATO	615.288
	5462008 - COMPETENZE ACCESSORIE NO FONDI PERSONALE SANITARIO NON MEDICO DIRIGENZA - TEMPO INDETERMINATO	1.106
	5464004 - ESCLUSIVITA' PERSONALE SANITARIO NON MEDICO DIRIGENZA - TEMPO INDETERMINATO	569.924
	5465005 - ONERI PREVIDENZIALI ED ASSISTENZIALI PERSONALE SANITARIO NON MEDICO DIRIGENZA - TEMPO INDETERMINATO	1.101.206
BA2170	B.5.A.2.2) Costo del personale dirigente non medico - tempo determinato	667.931
	5461002 - COMPETENZE FISSE PERSONALE SANITARIO NON MEDICO DIRIGENZA - TEMPO DETERMINATO	478.931
	5462004 - COMPETENZE ACCESSORIE E FONDI CONTRATTUALI PERSONALE SANITARIO NON MEDICO DIRIGENZA - TEMPO DETERMINATO	11.759
	5462007 - COMPETENZE ACCESSORIE NO FONDI PERSONALE SANITARIO NON MEDICO DIRIGENZA - TEMPO DETERMINATO	0
	5464002 - ESCLUSIVITA' PERSONALE SANITARIO NON MEDICO DIRIGENZA - TEMPO DETERMINATO	16.795
	5465003 - ONERI PREVIDENZIALI ED ASSISTENZIALI PERSONALE SANITARIO NON MEDICO DIRIGENZA - TEMPO DETERMINATO	160.447
BA2180	B.5.A.2.3) Costo del personale dirigente non medico - altro	0
	5461003 - COMPETENZE FISSE PERSONALE SANITARIO NON MEDICO DIRIGENZA - ALTRO	0
	5462005 - COMPETENZE ACCESSORIE E FONDI CONTRATTUALI PERSONALE SANITARIO NON MEDICO DIRIGENZA - ALTRO	0
	5464003 - ESCLUSIVITA' PERSONALE SANITARIO NON MEDICO DIRIGENZA - ALTRO	0
	5465004 - ONERI PREVIDENZIALI ED ASSISTENZIALI PERSONALE SANITARIO NON MEDICO DIRIGENZA - ALTRO	0
BA2190	B.5.B) Costo del personale comparto ruolo sanitario	53.819.349
BA2200	B.5.B.1) Costo del personale comparto ruolo sanitario - tempo indeterminato	51.127.253
	5461014 - COMPETENZE FISSE PERSONALE SANITARIO COMPARTO - TEMPO INDETERMINATO	7.304.797
	5461015 - COMPETENZE FISSE INFERMIERI - TEMPO INDETERMINATO	22.702.006
	5462016 - COMPETENZE ACCESSORIE E FONDI CONTRATTUALI PERSONALE SANITARIO COMPARTO - TEMPO INDETERMINATO	1.955.977
	5462023 - COMPETENZE ACCESSORIE NO FONDI PERSONALE SANITARIO COMPARTO - TEMPO INDETERMINATO	116.925
	5462024 - TI COMP. ACCESSORIE NO FONDI INFERMIERI	300.071
	5462017 - COMPETENZE ACCESSORIE E FONDI CONTRATTUALI INFERMIERI - TEMPO INDETERMINATO	7.564.790
	5465015 - ONERI PREVIDENZIALI E ASSISTENZIALI PERSONALE SANITARIO COMPARTO - TEMPO INDETERMINATO	2.660.998
	5465016 - ONERI PREVIDENZIALI E ASSISTENZIALI INFERMIERI - TEMPO INDETERMINATO	8.521.690
BA2210	B.5.B.2) Costo del personale comparto ruolo sanitario - tempo determinato	2.692.097
	5461016 - COMPETENZE FISSE INFERMIERI - TEMPO DETERMINATO	1.280.836
	5461018 - COMPETENZE FISSE PERSONALE SANITARIO COMPARTO - TEMPO DETERMINATO	322.099
	5462014 - COMPETENZE ACCESSORIE E FONDI CONTRATTUALI PERSONALE SANITARIO COMPARTO - TEMPO DETERMINATO	36.658
	5462022 - TD COMP. ACCESSORIE NO FONDI PERS. SAN COMPARTO	4.303
	5462025 - COMPETENZE ACCESSORIE NO FONDI INFERMIERI - TEMPO DETERMINATO	16.576
	5462018 - COMPETENZE ACCESSORIE E FONDI CONTRATTUALI INFERMIERI - TEMPO DETERMINATO	366.496
	5465013 - ONERI PREVIDENZIALI E ASSISTENZIALI PERSONALE SANITARIO COMPARTO - TEMPO DETERMINATO	116.652
	5465017 - ONERI PREVIDENZIALI E ASSISTENZIALI INFERMIERI - TEMPO DETERMINATO	548.476
BA2220	B.5.B.3) Costo del personale comparto ruolo sanitario - altro	0
	5461013 - COMPETENZE FISSE PERSONALE SANITARIO COMPARTO - ALTRO	0
	5461017 - COMPETENZE FISSE INFERMIERI- ALTRO	0
	5462015 - COMPETENZE ACCESSORIE E FONDI CONTRATTUALI PERSONALE SANITARIO COMPARTO - ALTRO	0
	5462019 - COMPETENZE ACCESSORIE E FONDI CONTRATTUALI INFERMIERI - ALTRO	0
	5465014 - ONERI PREVIDENZIALI E ASSISTENZIALI PERSONALE SANITARIO COMPARTO - ALTRO	0
	5465018 - ONERI PREVIDENZIALI E ASSISTENZIALI INFERMIERI - ALTRO	0
BA2230	B.6) Personale del ruolo professionale	745.195
BA2240	B.6.A) Costo del personale dirigente ruolo professionale	745.195
BA2250	B.6.A.1) Costo del personale dirigente ruolo professionale - tempo indeterminato	745.195
	5471004 - COMPETENZE FISSE PERSONALE PROFESSIONALE DIRIGENZA - TEMPO INDETERMINATO	403.286
	5472006 - COMPETENZE ACCESSORIE E FONDI CONTRATTUALI PERSONALE PROFESSIONALE DIRIGENZA - TEMPO INDETERMINATO	137.877
	5472008 - COMPETENZE ACCESSORIE NO FONDI PERSONALE PROFESSIONALE DIRIGENZA - TEMPO INDETERMINATO	9.414
	5475005 - ONERI PREVIDENZIALI E ASSISTENZIALI PERSONALE PROFESSIONALE DIRIGENZA - TEMPO INDETERMINATO	194.619
BA2260	B.6.A.2) Costo del personale dirigente ruolo professionale - tempo determinato	0
	5471002 - COMPETENZE FISSE PERSONALE PROFESSIONALE DIRIGENZA - TEMPO DETERMINATO	0
	5472004 - COMPETENZE ACCESSORIE E FONDI CONTRATTUALI PERSONALE PROFESSIONALE DIRIGENZA - TEMPO DETERMINATO	0

Codici Ministeriali	CONTO ECONOMICO GESTIONE SANITARIA (Decreto del Ministero della Salute n.144 del 15 giugno 2012)	Anno 2018 unità di euro
	5472007 - COMPETENZE ACCESSORIE NO FONDI PERSONALE PROFESSIONALE DIRIGENZA - TEMPO DETERMINATO	0
	5475003 - ONERI PREVIDENZIALI E ASSISTENZIALI PERSONALE PROFESSIONALE DIRIGENZA - TEMPO DETERMINATO	0
BA2270	B.6.A.3) Costo del personale dirigente ruolo professionale - altro	0
	5471003 - COMPETENZE FISSE PERSONALE PROFESSIONALE DIRIGENZA - ALTRO	0
	5472005 - COMPETENZE ACCESSORIE E FONDI CONTRATTUALI PERSONALE PROFESSIONALE DIRIGENZA - ALTRO	0
	5475004 - ONERI PREVIDENZIALI E ASSISTENZIALI PERSONALE PROFESSIONALE DIRIGENZA - ALTRO	0
BA2280	B.6.B) Costo del personale comparto ruolo professionale	0
BA2290	B.6.B.1) Costo del personale comparto ruolo professionale - tempo indeterminato	0
BA2300	B.6.B.2) Costo del personale comparto ruolo professionale - tempo determinato	0
BA2310	B.6.B.3) Costo del personale comparto ruolo professionale - altro	0
BA2320	B.7) Personale del ruolo tecnico	13.071.041
BA2330	B.7.A) Costo del personale dirigente ruolo tecnico	72.771
BA2340	B.7.A.1) Costo del personale dirigente ruolo tecnico - tempo indeterminato	72.771
	5481004 - COMPETENZE FISSE PERSONALE TECNICO DIRIGENZA - TEMPO INDETERMINATO	44.377
	5482006 - COMPETENZE ACCESSORIE E FONDI CONTRATTUALI PERSONALE TECNICO DIRIGENZA - TEMPO INDETERMINATO	12.028
	5482008 - COMPETENZE ACCESSORIE NO FONDI PERSONALE TECNICO DIRIGENZA - TEMPO INDETERMINATO	0
	5485005 - ONERI PREVIDENZIALI E ASSISTENZIALI PERSONALE TECNICO DIRIGENZA - TEMPO	16.365
BA2350	B.7.A.2) Costo del personale dirigente ruolo tecnico - tempo determinato	0
	5481002 - COMPETENZE FISSE PERSONALE TECNICO DIRIGENZA - TEMPO DETERMINATO	0
	5482004 - COMPETENZE ACCESSORIE E FONDI CONTRATTUALI PERSONALE TECNICO DIRIGENZA - TEMPO DETERMINATO	0
	5482007 - COMPETENZE ACCESSORIE NO FONDI PERSONALE TECNICO DIRIGENZA - TEMPO DETERMINATO	0
	5485003 - ONERI PREVIDENZIALI E ASSISTENZIALI PERSONALE TECNICO DIRIGENZA - TEMPO DETERMINATO	0
BA2360	B.7.A.3) Costo del personale dirigente ruolo tecnico - altro	0
	5481003 - COMPETENZE FISSE PERSONALE TECNICO DIRIGENZA - ALTRO	0
	5482005 - COMPETENZE ACCESSORIE E FONDI CONTRATTUALI PERSONALE TECNICO DIRIGENZA - ALTRO	0
	5485004 - ONERI PREVIDENZIALI E ASSISTENZIALI PERSONALE TECNICO DIRIGENZA - ALTRO	0
BA2370	B.7.B) Costo del personale comparto ruolo tecnico	12.998.270
BA2380	B.7.B.1) Costo del personale comparto ruolo tecnico - tempo indeterminato	12.496.698
	5481014 - COMPETENZE FISSE PERSONALE TECNICO COMPARTO - TEMPO INDETERMINATO	7.766.083
	5482016 - COMPETENZE ACCESSORIE E FONDI CONTRATTUALI PERSONALE TECNICO COMPARTO - TEMPO INDETERMINATO	1.818.762
	5482018 - COMPETENZE ACCESSORIE NO FONDI PERSONALE TECNICO COMPARTO - TEMPO	156.966
	5485015 - ONERI PREVIDENZIALI E ASSISTENZIALI PERSONALE TECNICO COMPARTO - TEMPO	2.754.886
BA2390	B.7.B.2) Costo del personale comparto ruolo tecnico - tempo determinato	501.573
	5481015 - COMPETENZE FISSE PERSONALE TECNICO COMPARTO - TEMPO DETERMINATO	303.584
	5482014 - COMPETENZE ACCESSORIE E FONDI CONTRATTUALI PERSONALE TECNICO COMPARTO - TEMPO DETERMINATO	77.708
	5482017 - COMPETENZE ACCESSORIE NO FONDI PERSONALE TECNICO COMPARTO - TEMPO DETERMINATO	2.704
	5485013 - ONERI PREVIDENZIALI E ASSISTENZIALI PERSONALE TECNICO COMPARTO - TEMPO DETERMINATO	117.576
BA2400	B.7.B.3) Costo del personale comparto ruolo tecnico - altro	0
	5481013 - COMPETENZE FISSE PERSONALE TECNICO COMPARTO - ALTRO	0
	5482015 - COMPETENZE ACCESSORIE E FONDI CONTRATTUALI PERSONALE TECNICO COMPARTO - ALTRO	0
	5485014 - ONERI PREVIDENZIALI E ASSISTENZIALI PERSONALE TECNICO COMPARTO - ALTRO	0
BA2410	B.8) Personale del ruolo amministrativo	12.743.292
BA2420	B.8.A) Costo del personale dirigente ruolo amministrativo	1.414.672
BA2430	B.8.A.1) Costo del personale dirigente ruolo amministrativo - tempo indeterminato	1.414.672
	5491004 - COMPETENZE FISSE PERSONALE AMMINISTRATIVO DIRIGENZA - TEMPO INDETERMINATO	691.322
	5492006 - COMPETENZE ACCESSORIE E FONDI CONTRATTUALI PERSONALE AMMINISTRATIVO DIRIGENZA - TEMPO INDETERMINATO	418.058
	5492008 - COMPETENZE ACCESSORIE NO FONDI PERSONALE AMMINISTRATIVO DIRIGENZA - TEMPO INDETERMINATO	243
	5495005 - ONERI PREVIDENZIALI E ASSISTENZIALI PERSONALE AMMINISTRATIVO DIRIGENZA - TEMPO INDETERMINATO	305.048
BA2440	B.8.A.2) Costo del personale dirigente ruolo amministrativo - tempo determinato	0
	5491002 - COMPETENZE FISSE PERSONALE AMMINISTRATIVO DIRIGENZA - TEMPO DETERMINATO	0
	5492004 - COMPETENZE ACCESSORIE E FONDI CONTRATTUALI PERSONALE AMMINISTRATIVO DIRIGENZA - TEMPO DETERMINATO	0
	5492007 - COMPETENZE ACCESSORIE NO FONDI PERSONALE AMMINISTRATIVO DIRIGENZA - TEMPO DETERMINATO	0
	5495003 - ONERI PREVIDENZIALI E ASSISTENZIALI PERSONALE AMMINISTRATIVO DIRIGENZA - TEMPO DETERMINATO	0
BA2450	B.8.A.3) Costo del personale dirigente ruolo amministrativo - altro	0
	5491003 - COMPETENZE FISSE PERSONALE AMMINISTRATIVO DIRIGENZA - ALTRO	0
	5492005 - COMPETENZE ACCESSORIE E FONDI CONTRATTUALI PERSONALE AMMINISTRATIVO DIRIGENZA - ALTRO	0
	5495004 - ONERI PREVIDENZIALI E ASSISTENZIALI PERSONALE AMMINISTRATIVO DIRIGENZA - ALTRO	0
BA2460	B.8.B) Costo del personale comparto ruolo amministrativo	11.328.621
BA2470	B.8.B.1) Costo del personale comparto ruolo amministrativo - tempo indeterminato	10.900.662
	5491014 - COMPETENZE FISSE PERSONALE AMMINISTRATIVO COMPARTO - TEMPO INDETERMINATO	6.892.315
	5492016 - COMPETENZE ACCESSORIE E FONDI CONTRATTUALI PERSONALE AMMINISTRATIVO COMPARTO - TEMPO INDETERMINATO	1.569.989
	5492018 - COMPETENZE ACCESSORIE NO FONDI PERSONALE AMMINISTRATIVO COMPARTO - TEMPO INDETERMINATO	56.693
	5495015 - ONERI PREVIDENZIALI E ASSISTENZIALI PERSONALE AMMINISTRATIVO COMPARTO - TEMPO INDETERMINATO	2.381.665
BA2480	B.8.B.2) Costo del personale comparto ruolo amministrativo - tempo determinato	427.959
	5491015 - COMPETENZE FISSE PERSONALE AMMINISTRATIVO COMPARTO - TEMPO DETERMINATO	303.513
	5492014 - COMPETENZE ACCESSORIE E FONDI CONTRATTUALI PERSONALE AMMINISTRATIVO COMPARTO - TEMPO DETERMINATO	25.272


Codici Ministeriali	CONTO ECONOMICO GESTIONE SANITARIA (Decreto del Ministero della Salute n.144 del 15 giugno 2012)	Anno 2018 unità di euro
	5492017 - COMPETENZE ACCESSORIE NO FONDI PERSONALE AMMINISTRATIVO COMPARTO - TEMPO DETERMINATO	0
	5495013 - ONERI PREVIDENZIALI E ASSISTENZIALI PERSONALE AMMINISTRATIVO COMPARTO - TEMPO DETERMINATO	99.174
BA2490	B.8.B.3) Costo del personale comparto ruolo amministrativo - altro	0
	5491013 - COMPETENZE FISSE PERSONALE AMMINISTRATIVO COMPARTO - ALTRO	0
	5492015 - COMPETENZE ACCESSORIE E FONDI CONTRATTUALI PERSONALE AMMINISTRATIVO COMPARTO - ALTRO	0
	5495014 - ONERI PREVIDENZIALI E ASSISTENZIALI PERSONALE AMMINISTRATIVO COMPARTO - ALTRO	0
BA2500	B.9) Oneri diversi di gestione	1.933.687
BA2510	B.9.A) Imposte e tasse (escluso IRAP e IRES)	692.207
	5442059 - TASSA DI CIRCOLAZIONE AUTOMEZZI	30.660
	5442060 - VALORI BOLLATI E VIDIMAZIONI	73.303
	5442061 - TRIBUTI LOCALI SUGLI IMMOBILI	111.303
	5442062 - TASSA RIFIUTI	444.880
	5442063 - ALTRI TRIBUTI LOCALI	18.263
	5442064 - ALTRE TASSE E IMPOSTE NON SUL REDDITO	13.798
BA2520	B.9.B) Perdite su crediti	0
BA2530	B.9.C) Altri oneri diversi di gestione	1.241.480
BA2540	B.9.C.1) Indennità, rimborso spese e oneri sociali per gli Organi Direttivi e Collegio Sindacale	486.948
	5441002 - COLLEGIO SINDACALE - INDENNITA', RIMBORSI, ONERI	61.399
	5441005 - COMPENSI E RIMB.SPESE DIR.GENERALE	149.836
	5441006 - COMPENSI E RIMB.SPESE DIR.SANITARIO	155.894
	5441007 - COMPENSI E RIMB.SPESE DIR.AMMINISTRATIVO	119.818
BA2550	B.9.C.2) Altri oneri diversi di gestione	754.532
	5442002 - INDENNITA E RIMBORSI SPESE MEMBRI COMMISSIONI NON SAN	0
	5442004 - SPESE DI RAPPRESENTANZA	0
	5442008 - SPESE DI VIAGGIO E DI TRASFERTA	30.260
	5442016 - ABBUONI E ARROTONDAMENTI PASSIVI	145
	5442017 - SPESE E COMMIS. SU RUOLI	540
	5442021 - ALTRI COSTI DI CARATTERE GENERALE	558.739
	5442025 - STORNO RICAVI PER FATTURE ERRATE	0
	5442032 - SPESE PROCESSUALI	60.797
	5442033 - COMPENSI AL COLLEGIO ARBITRALE	0
	5442046 - COSTI COMMISSIONI CONCORSI	30.803
	5442065 - SPESE PROCESS. GEST.DIRETTA SINISTRI	69.647
	5442066 - COMPENSI A ORGANISMO DI VALUTAZIONE AZIENDALE	3.600
	5442067 - QUOTE ASSOCIATIVE	0
BA2560	Totale Ammortamenti	10.604.779
BA2570	B.10) Ammortamenti delle immobilizzazioni immateriali	1.436.847
	5501004 - AMMORTAMENTO SOFTWARE	1.179.343
	5501006 - AMM.TO MANUTENZIONI STRAORDINARIE BENI DI TERZI	257.504
BA2580	B.11) Ammortamenti delle immobilizzazioni materiali	9.167.931
BA2590	B.12) Ammortamento dei fabbricati	6.008.356
BA2600	B.12.A) Ammortamenti fabbricati non strumentali (disponibili)	291.497
	5551003 - AMMORTAMENTO FABBRICATI DISPONIBILI	291.497
	5551004 - AMMORTAMENTO FABBRICATI ARTISTICI	0
BA2610	B.12.B) Ammortamenti fabbricati strumentali (indisponibili)	5.716.860
	5551001 - AMMORTAMENTO FABBRICATI STRUMENTALI	5.716.860
	5551005 - AMMORTAMENTO FABBRICATI STRUMENTALI ARTISTICI	0
BA2620	B.13) Ammortamenti delle altre immobilizzazioni materiali	3.159.575
	5551002 - AMMORTAMENTO IMPIANTI E MACCHINARI SANITARI	0
	5552001 - AMMORTAMENTO ATTREZZATURE SANITARIE	2.045.995
	5552002 - AMMORTAMENTO AMBULANZE	44.406
	5553001 - AMMORTAMENTO IMPIANTI E MACCHINARI NON SANITARI	0
	5553002 - AMMORTAMENTO MOBILI E ARREDI	187.979
	5553003 - AMMORTAMENTO AUTOVEICOLI	232.353
	5553004 - AMMORTAMENTO MACCHINE PER UFFICIO	17.036
	5553005 - AMM.TO ELABORATORI ELETTRONICI E ATTR. INFORMATICHE	565.679
	5553006 - AMMORTAMENTO ATTREZZATURE NON SANITARIE	57.168
	5553008 - AMMORTAMENTO MEZZI DI TRASPORTO PROMISCUO	8.959
BA2630	B.14) Svalutazione delle immobilizzazioni e dei crediti	655.967
BA2640	B.14.A) Svalutazione delle immobilizzazioni immateriali e materiali	0
	5601001 - SVALUTAZIONE DELLE IMMOBILIZZAZIONI	0
BA2650	B.14.B) Svalutazione dei crediti	655.967
	5651001 - ACCANTONAMENTO PER SVALUTAZIONE CREDITI VS PRIVATI	473.123
	5651002 - SVALUTAZIONE CREDITI VS RER PER STP	182.844
BA2660	B.15) Variazione delle rimanenze	578.715
BA2670	B.15.A) Variazione rimanenze sanitarie	579.661
	4603001 - DEGENZE IN CORSO	0
	4604001 - PROGETTI FINANZIATI DA TERZI IN CORSO	0
	5711016 - VAR. RIM. BENI PER ASSISTENZA PROTESICA ED INTEGRATIVA	17.113
	5711018 - VAR. RIM. PRODOTTI FARMACEUTICI AD USO VETERINARIO	1.112
	5711022 - VARIAZIONE RIMANENZE BENI SANITARI A RAPIDA OBSOLESCENZA	-3.555
	5711029 - VARIAZIONE RIMANENZE PRODOTTI AD USO VETERINARIO	4.671
	5711031 - VARIAZIONE RIMANENZE ALIMENTI PRIMA INFANZIA	23.409
	5711033 - VAR. RIM. STRISCE REATTIVE DIABETOLOGIA	0
	5711035 - VARIAZIONE RIMANENZE STRUMENTARIO CHIRURGICO	55.440
	5711037 - VARIAZIONE RIMANENZE OSSIGENO CON AIC	104
	5711043 - VARIAZ. RIM. EMODERIVATI DOTATI DI AIC	146.658
	5711045 - VARIAZ. RIM. MEDICINALI CON AIC DI PRODUZIONE RER	222.790
	5711046 - VARIAZ. RIM. MEZZI DI CONTRASTO DOTATI DI AIC	-1.453
	5711047 - VARIAZ. RIM. SIERI DOTATI DI AIC	0

Codici Ministeriali	CONTO ECONOMICO GESTIONE SANITARIA (Decreto del Ministero della Salute n.144 del 15 giugno 2012)	Anno 2018 unità di euro
	5711048 - VARIAZ. RIM. SOLUZIONI PER DIALISI CON AIC	0
	5711049 - VARIAZ. RIM. DIAGNOSTICI IN VIVO CON AIC	-635
	5711050 - VARIAZ. RIM. MEDICINALI SENZA AIC	886
	5711051 - VARIAZ. RIM. GAS MEDICINALI PRIVI DI AIC	-962
	5711052 - VAR. RIMANENZE PRODOTTI CHIMICI	-909
	5711053 - VAR. RIM. DISPOSITIVI MEDICO DIAGNOSTICI IN VITRO (IVD)	-28.705
	5711054 - VAR. RIM. ALLERGENI	242
	5711055 - VAR. RIM. MATERIALE RADIOGRAFICO E DIAGNOSTICI DI RADIOLOGIA	7.870
	5711056 - VAR. RIM. DISPOSITIVI MEDICI PER DIALISI	686
	5711057 - VARIAZIONE RIM. DISPOSITIVI MEDICI IMPIANTABILI NON ATTIVI	22.666
	5711058 - VARIAZIONE RIM. DISPOSITIVI MEDICI IMPIANTABILI ATTIVI	-13.352
	5711059 - VAR. RIM. DISPOSITIVI MEDICI	132.560
	5711060 - VAR. RIM. VETRERIE E MATERIALE DI LABORATORIO	-1.864
	5711061 - VAR. RIM. PRESIDI MEDICO CHIRURGICI NON DISPOSITIVI MEDICI	-404
	5711062 - VAR. RIM. AD USO DI LABORATORIO	0
	5711063 - VARIAZIONE RIMANENZE VACCINI CON COD. AIC	5.540
	5711064 - VARIAZIONE RIMANENZE MEDICINALI DOTATI DI AIC	0
	5711065 - VARIAZIONE RIMANENZE VACCINI SENZA AIC	-10.247
	5711066 - VARIAZIONE RIMANENZE SANGUE ED EMOCOMPONENTI SENZA AIC	0
BA2680	B.15.B) Variazione rimanenze non sanitarie	-946
	5712002 - VARIAZIONE RIMANENZE PRODOTTI ALIMENTARI	-52
	5712004 - VARIAZ. RIM. MATERIALE DI GUARDAROBBA, PULIZIA E CONVIVENZA	-9.652
	5712006 - VARIAZIONE RIMANENZE COMBUSTIBILI, CARBURANTI E LUBRIFICANTI	0
	5712008 - VARIAZIONE RIMANENZE SUPPORTI INFORMATICI	-5.982
	5712010 - VARIAZIONE RIMANENZE CARTA, CANCELLERIA E STAMPATI	8.882
	5712012 - VARIAZIONE RIMANENZE ALTRO MATERIALE NON SANITARIO	27.085
	5712014 - VARIAZ. RIM. ARTICOLI TECNICI PER MANUTENZIONI ORDINARIE	-219
	5712016 - VARIAZ. RIM. BENI NON SANITARI A RAPIDA OBSOLESCENZA	-21.008
BA2690	B.16) Accantonamenti dell'esercizio	5.760.206
BA2700	B.16.A) Accantonamenti per rischi	1.678.311
BA2710	B.16.A.1) Accantonamenti per cause civili ed oneri processuali	228.311
	5801008 - ACCANTONAMENTO FONDO CONTROVERSIE LEGALI	228.311
BA2720	B.16.A.2) Accantonamenti per contenzioso personale dipendente	0
	5801017 - ACCANTONAMENTO CONTENZIOSO PERS. DIPENDENTE	0
BA2730	B.16.A.3) Accantonamenti per rischi connessi all'acquisto di prestazioni sanitarie da privato	0
	5801023 - ACCANTONAMENTO RISCHI PRESTAZIONI SANITARIE DA PRIVATO	0
BA2740	B.16.A.4) Accantonamenti per copertura diretta dei rischi (autoassicurazione)	1.450.000
	5801024 - ACCANTONAMENTO PER AUTOASSICURAZIONE	1.450.000
BA2750	B.16.A.5) Altri accantonamenti per rischi	0
	5801005 - ACCANTONAMENTO AL FONDO RISCHI	0
	5801016 - ACCANTONAMENTO PER PAZIENTI DSM	0
	5801028 - ACCANTONAMENTO AL FONDO FRANCHIGIE ASSICURATIVE	0
	5801030 - ACCANTONAMENTO AL F.DO FERIE E STRAORD. PERS. DIPENDENTE	0
BA2760	B.16.B) Accantonamenti per premio di operosità (SUMAI)	355.000
	5801001 - ACCANTONAMENTO PREMI OPEROSITA' MEDICI SUMAI	355.000
BA2770	B.16.C) Accantonamenti per quote inutilizzate di contributi vincolati	1.598.489
BA2780	B.16.C.1) Accantonamenti per quote inutilizzate contributi da Regione e Prov. Aut. per quota F.S. vincolato	0
	5801031 - ACCANTONAMENTI PER QUOTE INUTILIZZATE CONTRIBUTI VINCOLATI DA FSN	0
BA2790	B.16.C.2) Accantonamenti per quote inutilizzate contributi da soggetti pubblici (extra fondo) vincolati	1.551.921
	5801032 - ACCANTONAMENTI PER QUOTE INUTILIZZATE CONTRIBUTI DA REGIONE (EXTRAFONDO) VINCOLATI	0
	5801033 - ACCANTONAMENTI PER QUOTE INUTILIZZATE CONTRIBUTI DA AZ. SAN. RER VINCOLATI	110.278
	5801034 - ACCANTONAMENTI PER QUOTE INUTILIZZATE CONTRIBUTI DA SOGGETTI PUBBLICI DIVERSI	495.614
	5801036 - ACCANTONAMENTI PER QUOTE INUTILIZZATE CONTRIBUTI REGIONALI FRNA	946.029
	5801037 - ACCANTONAMENTI PER QUOTE INUTILIZZATE CONTRIBUTI DA ALTRI SOGGETTI PUBBLICI FRNA	0
BA2800	B.16.C.3) Accantonamenti per quote inutilizzate contributi da soggetti pubblici per ricerca	0
	5801035 - ACCANTONAMENTI PER QUOTE INUTILIZZATE CONTRIBUTI RICERCA FINALIZZATA	0
	5801039 - ACCANTONAMENTI PER QUOTE INUTILIZZATE CONTRIBUTI RICERCA	0
	5801040 - ACCANTONAMENTI PER QUOTE INUTILIZZATE ALTRI CONTRIBUTI RICERCA RER	0
BA2810	B.16.C.4) Accantonamenti per quote inutilizzate contributi vincolati da privati	46.568
	5801038 - ACCANTONAMENTI PER QUOTE INUTILIZZATE CONTRIBUTI DA PRIVATI	0
	5801041 - ACCANTONAMENTI PER QUOTE INUTILIZZATE CONTRIB. DA PRIVATI	46.568
BA2820	B.16.D) Altri accantonamenti	2.128.407
BA2830	B.16.D.1) Accantonamenti per interessi di mora	0
	5801011 - ACCANTONAMENTO INTERESSI MORATORI	0
BA2840	B.16.D.2) Acc. Rinnovi convenzioni MMG/PLS/MCA	984.000
	5801025 - ACCANTONAMENTO F.DO RINNOVO CONVENZIONI MMG, PLS, CONTINUITA' ASSISTENZIALE E MEDICI PER L'EMERGENZA	984.000
BA2850	B.16.D.3) Acc. Rinnovi convenzioni Medici Sumai	94.000
	5801026 - ACCANTONAMENTO AL FONDO RINNOVO CONVENZIONI SPECIALISTI CONVENZIONATI INTERNI	94.000
BA2860	B.16.D.4) Acc. Rinnovi contratt.: dirigenza medica	653.083
	5801018 - ACCANTONAMENTO F.DO RINNOVO CONTR. DIR. MEDICA	653.083
	5801021 - ACCANTONAMENTO F.DO RINNOVO CONTR. PERS. UNIVERSITARIO	0
	5801042 - ACC. TO AL FONDO CONTRATT. INTEGR. DIRIGENZA MEDICA	0
	5801045 - ACC. TO FONDO CONTRATT. INTEGR. PERS. UNIVERSITARIO	0
BA2870	B.16.D.5) Acc. Rinnovi contratt.: dirigenza non medica	103.171
	5801019 - ACCANTONAMENTO F.DO RINNOVO CONTR. DIR. NON MEDICA	103.171
	5801043 - ACC. TO AL FONDO CONTRATT. INTEGR. DIR. IG NON MEDICA	0
BA2880	B.16.D.6) Acc. Rinnovi contratt.: comparto	0
	5801020 - ACCANTONAMENTO F.DO RINNOVO CONTR. PERS. COMPARTO	0
	5801044 - ACC. TO AL FONDO CONTRATT. INTEGR. PERSONALE COMPARTO	0

Codici Ministeriali	CONTO ECONOMICO GESTIONE SANITARIA (Decreto del Ministero della Salute n.144 del 15 giugno 2012)	Anno 2018 unità di euro
BA2890	B.16.D.7) Altri accantonamenti	294.153
	5441003 - ACCANTONAMENTI INDENNITA' ORGANI ISTITUZIONALI	57.197
	5801009 - ACCANTONAMENTO AL FONDO SPESE LEGALI	85.288
	5801012 - ACCANTONAMENTO FONDO PERSONALE IN QUIESCENZA	0
	5801013 - ACCANTONAMENTO AD ALTRI FONDI PER ONERI	0
	5801027 - ACCANTONAMENTO AL FONDO PER MANUTENZIONI CICLICHE	0
	5801029 - ACCANTONAMENTO AL FONDO ALPI (L.189/12)	90.865
	5801046 - ACC.TO FONDO PER ONERI ALP	0
	5801047 - ACC.TO INCENTIVI FUNZIONI TECNICHE ART. 113 D.LGS. 50/2016	60.804
BZ9999	Totale costi della produzione (B)	840.289.667
CA0000	C) Proventi e oneri finanziari	
CA0010	C.1) Interessi attivi	1.832
CA0020	C.1.A) Interessi attivi su c/tesoreria unica	0
	6201008 - INTERESSI ATTIVI TESORERIA UNICA	0
CA0030	C.1.B) Interessi attivi su c/c postali e bancari	15
	6201003 - INTERESSI ATTIVI SU C/C BANCARI E C/C POSTALI	15
CA0040	C.1.C) Altri interessi attivi	1.817
	6201004 - INTERESSI ATTIVI SU TITOLI	0
	6201006 - INTERESSI ATT. DI MORA	1.817
CA0050	C.2) Altri proventi	6
CA0060	C.2.A) Proventi da partecipazioni	6
	6201007 - PROVENTI DA PARTECIPAZIONI	6
CA0070	C.2.B) Proventi finanziari da crediti iscritti nelle immobilizzazioni	0
CA0080	C.2.C) Proventi finanziari da titoli iscritti nelle immobilizzazioni	0
	6201001 - PROVENTI DA TITOLI	0
CA0090	C.2.D) Altri proventi finanziari diversi dai precedenti	0
CA0100	C.2.E) Utili su cambi	0
	6201002 - DIFFERENZA POSITIVA SU CAMBI	0
CA0110	C.3) Interessi passivi	1.333.045
CA0120	C.3.A) Interessi passivi su anticipazioni di cassa	183
	6101001 - INTERESSI PASSIVI SU ANTICIPAZIONI ISTITUTO TESORIERE	183
CA0130	C.3.B) Interessi passivi su mutui	1.317.385
	6103001 - INTERESSI PASSIVI SU MUTUI	1.317.385
CA0140	C.3.C) Altri interessi passivi	15.477
	6102002 - INTERESSI PASSIVI V/ FORNITORI	15.477
	6102003 - INTERESSI PASSIVI SU C/C BANCARI	0
CA0150	C.4) Altri oneri	119.384
CA0160	C.4.A) Altri oneri finanziari	119.384
	6001001 - SPESE PER SERVIZIO DI TESORERIA	104.448
	6001002 - SPESE SU C/C POSTALI	14.936
CA0170	C.4.B) Perdite su cambi	0
	6104001 - DIFFERENZE NEGATIVE SU CAMBI	0
CZ9999	Totale proventi e oneri finanziari (C)	-1.450.591
DA0000	D) Rettifiche di valore di attività finanziarie	
DA0010	D.1) Rivalutazioni	0
	7001001 - RIVALUTAZIONI DI PARTECIPAZIONI	0
	7001002 - RIVALUTAZIONI DI TITOLI A REDDITO FISSO	0
DA0020	D.2) Svalutazioni	26
	7101001 - SVALUTAZIONE DI PARTECIPAZIONI	0
	7101002 - SVALUTAZIONE DI TITOLI A BREVE	26
DZ9999	Totale rettifiche di valore di attività finanziarie (D)	-26
EA0000	E) Proventi e oneri straordinari	
EA0010	E.1) Proventi straordinari	15.130.787
EA0020	E.1.A) Plusvalenze	0
	4703001 - PLUSVALENZE ORD. SU ATTREZ. SAN.	0
	4703002 - PLUSVALENZE ORD. SU ALTRI BENI	0
	8101001 - PLUSVALENZE STRAORDINARIE	0
EA0030	E.1.B) Altri proventi straordinari	15.130.787
EA0040	E.1.B.1) Proventi da donazioni e liberalità diverse	3.759
	8401004 - DONAZIONI NON FINALIZZATE AD ACQUISTI DI CESPITI	3.759
EA0050	E.1.B.2) Sopravvenienze attive	6.634.207
EA0060	E.1.B.2.1) Sopravvenienze attive v/Aziende sanitarie pubbliche della Regione	29.276
	4704005 - SOPRAVV. ATTIVE MAGGIOR MOB. ATTIVA RER	0
	4704007 - SOPRAVV. ATTIVE DA AZ. SAN. RER	29.276
EA0070	E.1.B.2.2) Sopravvenienze attive v/terzi	6.604.931
EA0080	E.1.B.2.2.A) Sopravvenienze attive v/terzi relative alla mobilità extraregionale	0
EA0090	E.1.B.2.2.B) Sopravvenienze attive v/terzi relative al personale	249
	4704016 - SOPRAVVENIENZE ATTIVE PERSONALE DIPENDENTE	249
EA0100	E.1.B.2.2.C) Sopravvenienze attive v/terzi relative alle convenzioni con medici di base	0
	4704017 - SOPRAVVENIENZE ATTIVE MEDICI DI BASE	0
EA0110	E.1.B.2.2.D) Sopravvenienze attive v/terzi relative alle convenzioni per la specialistica	0
	4704018 - SOPRAVVENIENZE ATTIVE SPECIALISTICA	0
EA0120	E.1.B.2.2.E) Sopravvenienze attive v/terzi relative all'acquisto prestaz. sanitarie da operatori accreditati	0
	4704019 - SOPRAVVENIENZE ATTIVE PREST. SAN. DA ACCREDITATI	0
EA0130	E.1.B.2.2.F) Sopravvenienze attive v/terzi relative all'acquisto di beni e servizi	32.328
	4702007 - ABBUONI E ARROTONDAMENTI ATTIVI SU BENI E SERV. SANITARI	37
	4702008 - ABBUONI E ARROTONDAMENTI ATTIVI SU BENI E SERV. NON SANITARI	5
	4704020 - SOPRAVVENIENZE ATTIVE ACQUISTO BENI E SERVIZI	32.286
EA0140	E.1.B.2.2.G) Altre sopravvenienze attive v/terzi	6.572.353

Codici Ministeriali	CONTO ECONOMICO GESTIONE SANITARIA (Decreto del Ministero della Salute n.144 del 15 giugno 2012)	Anno 2018 unità di euro
	4702002 - ABBUONI E ARROTONDAMENTI ATTIVI	111
	4704021 - ALTRE SOPRAVVENIENZE ATTIVE	6.378.058
	4704024 - RECUPERO TICKET ANNI PREGRESSI	53.380
	4705001 - SOPRAVVENIENZE ATTIVE FRNA	0
	8401001 - SOPRAVVENIENZE ATTIVE STRAORDINARIE	140.804
EA0150	E.1.B.3) Insussistenze attive	8.492.821
EA0160	E.1.B.3.1) Insussistenze attive v/Aziende sanitarie pubbliche della Regione	12.269
	4704008 - INSUS. DEL PASSIVO MINOR MOB. PASS. RER	6.746
	4704015 - INSUSSISTENZE DEL PASSIVO ORDINARIE DA AZ. SAN. RER	5.523
	4704027 - INSUSS.DEL PASS.X PAYBACK ACQ.FARM.INNOV. DM9/10/2015 DA AZ.SAN.RER	0
	4704028 - INSUSS.DEL PASS.X PAYBACK FARM.ACC.NEG.FIN.O COND.RISCHIO DA AZ.SANRER	0
EA0170	E.1.B.3.2) Insussistenze attive v/terzi	8.480.553
EA0180	E.1.B.3.2.A) Insussistenze attive v/terzi relative alla mobilità extraregionale	0
EA0190	E.1.B.3.2.B) Insussistenze attive v/terzi relative al personale	2.393
	4704010 - INSUS. DEL PASSIVO PERSONALE DIPENDENTE	2.393
EA0200	E.1.B.3.2.C) Insussistenze attive v/terzi relative alle convenzioni con medici di base	1.109.954
	4704011 - INSUS. DEL PASSIVO MEDICI DI BASE E PEDIATRI	1.109.954
EA0210	E.1.B.3.2.D) Insussistenze attive v/terzi relative alle convenzioni per la specialistica	38.993
	4704012 - INSUS. DEL PASSIVO SPECIALISTI CONVENZIONATI	38.993
EA0220	E.1.B.3.2.E) Insussistenze attive v/terzi relative all'acquisto prestaz. sanitarie da operatori accreditati	738.600
	4704013 - INSUS. DEL PASSIVO PREST. SAN. DA ACCREDITATI	738.600
EA0230	E.1.B.3.2.F) Insussistenze attive v/terzi relative all'acquisto di beni e servizi	3.607.885
	4704022 - INSUSSISTENZE DEL PASSIVO ACQUISTO BENI E SERVIZI	3.517.631
	4704025 - INSUSS.DEL PASS.X PAYBACK ACQ.FARM.INNOV. DM9/10/2015	0
	4704026 - INSUSS.DEL PASS.X PAYBACK FARM.ACC.NEG.FIN.O CONDIV. RISCHIO	0
	4704029 - INSUSSISTENZE DEL PASSIVO VERSO TERZI PER STORNO INTERESSI PASSIVI	88.848
	4705002 - INSUSSISTENZE DEL PASSIVO FRNA	1.406
EA0240	E.1.B.3.2.G) Altre insussistenze attive v/terzi	2.982.728
	4704023 - ALTRE INSUSSISTENZE DEL PASSIVO	2.982.728
	8404001 - INSUSSISTENZE DEL PASSIVO STRAORDINARIE	0
EA0250	E.1.B.4) Altri proventi straordinari	0
EA0260	E.2) Oneri straordinari	5.710.560
EA0270	E.2.A) Minusvalenze	1.402
	5901001 - MINUSVALENZE PER FUORI USO ATTREZZATURE SANITARIE	0
	5901002 - MINUSVALENZE PER MESSA FUORI USO BENI MOBILI	1.402
	8001001 - MINUSVALENZE STRAORDINARIE	0
EA0280	E.2.B) Altri oneri straordinari	5.709.158
EA0290	E.2.B.1) Oneri tributari da esercizi precedenti	13.294
	8402004 - IMPOSTE ESERCIZI PRECEDENTI	13.294
EA0300	E.2.B.2) Oneri da cause civili ed oneri processuali	752.142
	5442035 - RISARCIMENTI PER CAUSE CIVILI E CONTROVERSIE LEGALI	0
	5442052 - RISARCIMENTI RCT - FARO	752.142
EA0310	E.2.B.3) Sopravvenienze passive	965.206
EA0320	E.2.B.3.1) Sopravvenienze passive v/Aziende sanitarie pubbliche della Regione	23.535
EA0330	E.2.B.3.1.A) Sopravvenienze passive v/Aziende sanitarie pubbliche relative alla mobilità intraregionale	7
	5902005 - SOPRAVVENIENZE PASSIVE MAGGIORE MOBILITA' PASSIVA RER	7
EA0340	E.2.B.3.1.B) Altre sopravvenienze passive v/Aziende sanitarie pubbliche della Regione	23.528
	5902009 - SOPRAVVENIENZE PASSIVE ORD. DA AZ. SAN. RER	23.528
EA0350	E.2.B.3.2) Sopravvenienze passive v/terzi	941.671
EA0360	E.2.B.3.2.A) Sopravvenienze passive v/terzi relative alla mobilità extraregionale	0
EA0370	E.2.B.3.2.B) Sopravvenienze passive v/terzi relative al personale	257.285
EA0380	E.2.B.3.2.B.1) Soprav. passive v/terzi relative al personale - dirigenza medica	221.885
	5459001 - ONERI CONTRATTUALI ARRETRATI PERSONALE MEDICO E VETERINARIO	0
	5459002 - PERSONALE MEDICO E VETERINARIO IN QUIESCENZA	0
	5902010 - SOPRAVVENIENZE PASSIVE ORD. DIR. MEDICA	221.885
EA0390	E.2.B.3.2.B.2) Soprav. passive v/terzi relative al personale - dirigenza non medica	14.598
	5469001 - ONERI CONTRATTUALI ARRETRATI PERSONALE SANITARIO NON MEDICO DIRIGENZA	0
	5469002 - PERSONALE SANITARIO NON MEDICO DIRIGENZA IN QUIESCENZA	0
	5479001 - ONERI CONTRATTUALI ARRETRATI PERSONALE PROFESSIONALE DIRIGENZA	0
	5479002 - PERSONALE PROFESSIONALE DIRIGENZA IN QUIESCENZA	0
	5489001 - ONERI CONTRATTUALI ARRETRATI PERSONALE RUOLO TECNICO DIRIGENZA	0
	5489002 - PERSONALE TECNICO DIRIGENZA IN QUIESCENZA	0
	5499001 - ONERI CONTRATTUALI ARRETRATI PERSONALE AMMINISTRATIVO DIRIGENZA	0
	5499002 - PERSONALE AMMINISTRATIVO DIRIGENTE IN QUIESCENZA	0
	5902011 - SOPRAVVENIENZE PASSIVE ORD. DIR. NON MEDICA	14.598
EA0400	E.2.B.3.2.B.3) Soprav. passive v/terzi relative al personale - comparto	20.802
	5469013 - ONERI CONTRATTUALI ARRETRATI PERSONALE SANITARIO COMPARTO	0
	5469014 - ONERI CONTRATTUALI ARRETRATI INFERMIERI	0
	5469015 - PERSONALE SANITARIO COMPARTO IN QUIESCENZA	0
	5469016 - INFERMIERI IN QUIESCENZA	0
	5489011 - ONERI CONTRATTUALI ARRETRATI PERSONALE TECNICO COMPARTO	0
	5489012 - PERSONALE TECNICO COMPARTO IN QUIESCENZA	0
	5499011 - ONERI CONTRATTUALI ARRETRATI PERSONALE AMMINISTRATIVO COMPARTO	0
	5499012 - PERSONALE AMMINISTRATIVO COMPARTO IN QUIESCENZA	0
	5902012 - SOPRAVVENIENZE PASSIVE ORD. PERS. COMPARTO	20.802
EA0410	E.2.B.3.2.C) Sopravvenienze passive v/terzi relative alle convenzioni con medici di base	0
	5150903 - RINNOVI CONTRATTUALI ASS. MEDICO GENERICA	0
	5150904 - RINNOVI CONTRATTUALI PEDIATRI DI LIBERA SCELTA	0
	5153003 - RINNOVI CONTRATTUALI GUARDIA MEDICA ED EMERGENZA TERRITORIALE	0
	5902015 - SOPRAVVENIENZE PASSIVE MEDICI DI BASE	0
EA0420	E.2.B.3.2.D) Sopravvenienze passive v/terzi relative alle convenzioni per la specialistica	0

Codici Ministeriali	CONTO ECONOMICO GESTIONE SANITARIA (Decreto del Ministero della Salute n.144 del 15 giugno 2012)	Anno 2018 unità di euro
	5150303 - RINNOVI CONTRATTUALI SPECIALISTI AMBULATORIALI INTERNI	0
	5902016 - SOPRAVVENIENZE PASSIVE CONVENZIONATI INTERNI	0
EA0430	E.2.B.3.2.E) Sopravvenienze passive v/terzi relative all'acquisto prestaz. sanitarie da operatori accreditati	134.420
	5902013 - SOPRAVVENIENZE PASSIVE PREST. SAN. DA ACCREDITATI	134.420
EA0440	E.2.B.3.2.F) Sopravvenienze passive v/terzi relative all'acquisto di beni e servizi	430.455
	5902025 - SOPRAVV. PASS.V/TERZI ACQ.BENI SAN.	3.402
	5902026 - SOPRAVV.PASS.V/TERZI ACQ.BENI NON SANITARI	168
	5902027 - SOPRAVV. PASS.V/TERZI ACQ.SERV. SAN.	272.412
	5902028 - SOPRAVV.PASS.V/TERZI ACQ.SERV. NON SANITARI	154.473
EA0450	E.2.B.3.2.G) Altre sopravvenienze passive v/terzi	119.511
	5902018 - ALTRE SOPRAVVENIENZE PASSIVE	111.263
	5902029 - ALTRE SOPRAVV.PASS. PER INTERESSI	7.236
	5903001 - SOPRAVVENIENZE PASSIVE FRNA	1.011
	8402001 - SOPRAVVENIENZE PASSIVE STRAORDINARIE	0
EA0460	E.2.B.4) Insussistenze passive	3.978.517
EA0470	E.2.B.4.1) Insussistenze passive v/Aziende sanitarie pubbliche della Regione	60.874
	5902007 - INSUSSISTENZE DELL'ATTIVO MINOR MOB. ATT. RER	6.503
	5902014 - INSUSSISTENZE DELL'ATTIVO ORDINARIE DA AZ. SAN. RER	54.371
EA0480	E.2.B.4.2) Insussistenze passive v/terzi	3.917.643
EA0490	E.2.B.4.2.A) Insussistenze passive v/terzi relative alla mobilità extraregionale	0
EA0500	E.2.B.4.2.B) Insussistenze passive v/terzi relative al personale	0
	5902019 - INSUSSISTENZE PASSIVE PERSONALE DIPENDENTE	0
EA0510	E.2.B.4.2.C) Insussistenze passive v/terzi relative alle convenzioni con medici di base	0
	5902020 - INSUSSISTENZE PASSIVE MEDICI DI BASE	0
EA0520	E.2.B.4.2.D) Insussistenze passive v/terzi relative alle convenzioni per la specialistica	0
	5902021 - INSUSSISTENZE PASSIVE CONVENZIONATI INTERNI	0
EA0530	E.2.B.4.2.E) Insussistenze passive v/terzi relative all'acquisto prestaz. sanitarie da operatori accreditati	3.601.320
	5902022 - INSUSSISTENZE PASSIVE PREST. SAN. DA ACCREDITATI	3.601.320
EA0540	E.2.B.4.2.F) Insussistenze passive v/terzi relative all'acquisto di beni e servizi	26.377
	5902023 - INSUSSISTENZE PASSIVE ACQUISTO BENI E SERVIZI	26.377
EA0550	E.2.B.4.2.G) Altre insussistenze passive v/terzi	289.946
	5902024 - ALTRE INSUSSISTENZE PASSIVE	289.946
	5903002 - INSUSSISTENZE DELL'ATTIVO FRNA	0
	8403001 - INSUSSISTENZE DELL'ATTIVO STRAORDINARIE	0
EA0560	E.2.B.5) Altri oneri straordinari	0
EZ9999	Totale proventi e oneri straordinari (E)	9.420.227
XA0000	Risultato prima delle imposte (A - B +/- C +/- D +/- E)	9.803.217
YA0000	Imposte e tasse	
YA0010	Y.1) IRAP	9.611.060
YA0020	Y.1.A) IRAP relativa a personale dipendente	8.805.883
	9001002 - IRAP PERSONALE MEDICO E VETERINARIO	3.242.032
	9001003 - IRAP PERSONALE SANITARIO NON MEDICO - DIRIGENZA	361.559
	9001005 - IRAP PERSONALE PROFESSIONALE - DIRIGENZA	47.221
	9001007 - IRAP PERSONALE TECNICO - DIRIGENZA	4.648
	9001008 - IRAP PERSONALE TECNICO - COMPARTO	809.622
	9001009 - IRAP PERSONALE AMMINISTRATIVO - DIRIGENZA	93.821
	9001010 - IRAP PERSONALE AMMINISTRATIVO - COMPARTO	695.261
	9001016 - IRAP PERSONALE SANITARIO - COMPARTO	810.140
	9001017 - IRAP INFERMIERI	2.741.578
YA0030	Y.1.B) IRAP relativa a collaboratori e personale assimilato a lavoro dipendente	633.553
	9001014 - IRAP PERSONALE SANITARIO COMANDATO	429
	9001015 - IRAP PERSONALE NON SANITARIO COMANDATO	1.533
	9002002 - IRAP - COCOCO SANITARI	202.066
	9002003 - IRAP - COCOCO NON SANITARI	46.993
	9002004 - IRAP BORSE DI STUDIO SANITARIE	19.405
	9002005 - IRAP RAPPORTI LAVORO SAN.ASSIMILATI A LAVORO DIP.	0
	9002006 - IRAP BORSE DI STUDIO NON SANITARIE	4.434
	9002007 - IRAP RAPPORTI LAVORO NON SAN ASSIMILATI AL LAVORO DIPENDENTE	7.063
	9003001 - IRAP - SPECIALISTI CONVENZIONATI INTERNI	351.629
YA0040	Y.1.C) IRAP relativa ad attività di libera professione (intramoenia)	171.625
	9001013 - IRAP LIB. PROF. INTRAMOENIA	171.625
YA0050	Y.1.D) IRAP relativa ad attività commerciale	0
	9001012 - IRAP ATTIVITA' COMMERCIALE	0
YA0060	Y.2) IRES	176.948
YA0070	Y.2.A) IRES su attività istituzionale	176.948
	9004001 - IRPEG - IRES	176.948
YA0080	Y.2.B) IRES su attività commerciale	0
YA0090	Y.3) Accantonamento a F.do Imposte (Accertamenti, condoni, ecc.)	0
	5801010 - ACCANTONAMENTO FONDO IMPOSTE	0
YZ9999	Totale imposte e tasse	9.788.008
ZZ9999	RISULTATO DI ESERCIZIO	15.208



SERVIZIO SANITARIO REGIONALE
EMILIA-ROMAGNA
Azienda Unità Sanitaria Locale di Parma

Bilancio d'esercizio anno 2018
Gestione sociale

STATO PATRIMONIALE GESTIONE SOCIALE ATTIVO			Importi: Euro			
SCHEMA DI BILANCIO Decreto Interministeriale 20 marzo 2013			Anno 2018	Anno 2017	Variazione 2018/2017 Importo %	
A) IMMOBILIZZAZIONI						
I Immobilizzazioni immateriali			5.800	5.800	-	0,0%
1) Costi d'impianto e di ampliamento			-	-	-	-
2) Costi di ricerca e sviluppo			-	-	-	-
3) Diritti di brevetto e di utilizzazione delle opere dell'ingegno			5.800	5.800	-	0,0%
4) Immobilizzazioni immateriali in corso e acconti			-	-	-	-
5) Altre immobilizzazioni immateriali			-	-	-	-
II Immobilizzazioni materiali			67.511	67.511	-	0,0%
1) Terreni			-	-	-	-
a) Terreni disponibili			-	-	-	-
b) Terreni indisponibili			-	-	-	-
2) Fabbricati			-	-	-	-
a) Fabbricati non strumentali (disponibili)			-	-	-	-
b) Fabbricati strumentali (indisponibili)			-	-	-	-
3) Impianti e macchinari			7.173	7.173	-	0,0%
4) Attrezzature sanitarie e scientifiche			6.005	6.005	-	0,0%
5) Mobili e arredi			22.469	22.469	-	0,0%
6) Automezzi			19.792	19.792	-	0,0%
7) Oggetti d'arte			-	-	-	-
8) Altre immobilizzazioni materiali			12.072	12.072	-	0,0%
9) Immobilizzazioni materiali in corso e acconti			-	-	-	-
			Entro 12 mesi	Oltre 12 mesi		
III Immobilizzazioni finanziarie (con separata indicazione, per ciascuna voce dei crediti, degli importi esigibili entro l'esercizio successivo)			0	0	-	-
1) Crediti finanziari			0	0	-	-
a) Crediti finanziari v/Stato			-	-	-	-
b) Crediti finanziari v/Regione			-	-	-	-
c) Crediti finanziari v/partecipate			-	-	-	-
d) Crediti finanziari v/altri			-	-	-	-
2) Titoli			-	-	-	-
a) Partecipazioni			-	-	-	-
b) Altri titoli			-	-	-	-
Totale A)			73.311	73.311	-	0,0%
B) ATTIVO CIRCOLANTE						
I Rimanenze						
1) Rimanenze beni sanitari			-	-	-	-
2) Rimanenze beni non sanitari			-	-	-	-
3) Acconti per acquisti beni sanitari			-	-	-	-
4) Acconti per acquisti beni non sanitari			-	-	-	-
			Entro 12 mesi	Oltre 12 mesi		
II Crediti			1.121.320	0	1.121.320	0,0%
1) Crediti v/Stato			0	0	-	-
a) Crediti v/Stato - parte corrente			0	0	-	-
1) Crediti v/Stato per spesa corrente e acconti			-	-	-	-
2) Crediti v/Stato - altro			-	-	-	-
b) Crediti v/Stato - investimenti			-	-	-	-
c) Crediti v/Stato - per ricerca			0	0	-	-
1) Crediti v/Ministero della Salute per ricerca corrente			-	-	-	-
2) Crediti v/Ministero della Salute per ricerca finalizzata			-	-	-	-
3) Crediti v/Stato per ricerca - altre Amministrazioni centrali			-	-	-	-
4) Crediti v/Stato - investimenti per ricerca			-	-	-	-
d) Crediti v/prefetture			-	-	-	-
2) Crediti v/Regione o Provincia Autonoma			0	0	-	-
a) Crediti v/Regione o Provincia Autonoma - parte corrente			0	0	-	-
1) Crediti v/Regione o Provincia Autonoma per spesa corrente			-	-	-	-
a) Crediti v/Regione o Provincia Autonoma per finanziamento sanitario ordinario corrente			-	-	-	-
b) Crediti v/Regione o Provincia Autonoma per finanziamento sanitario aggiuntivo corrente LEA			-	-	-	-
c) Crediti v/Regione o Provincia Autonoma per finanziamento sanitario aggiuntivo corrente extra LEA			-	-	-	-
d) Crediti v/Regione o Provincia Autonoma per spesa corrente - altro			-	-	-	-
2) Crediti v/Regione o Provincia Autonoma per ricerca			0	0	-	-
b) Crediti v/Regione o Provincia Autonoma - patrimonio netto			0	0	-	-
1) Crediti v/Regione o Provincia Autonoma per finanziamento per investimenti			-	-	-	-
2) Crediti v/Regione o Provincia Autonoma per incremento fondo di dotazione			-	-	-	-
3) Crediti v/Regione o Provincia Autonoma per ripiano perdite			-	-	-	-
4) Crediti v/Regione o Provincia Autonoma per ricostituzione risorse da investimenti esercizi precedenti			-	-	-	-
3) Crediti v/Comuni			37.828	37.828	-	0,0%
4) Crediti v/aziende sanitarie pubbliche e acconto quota FSR da distribuire			0	0	-	-
a) Crediti v/aziende sanitarie pubbliche della Regione			-	-	-	-
b) Crediti v/aziende sanitarie pubbliche fuori Regione			-	-	-	-
5) Crediti v/società partecipate e/o enti dipendenti della Regione			-	-	-	-
6) Crediti v/Erario			-	-	-	-
7) Crediti v/altri			1.083.492	1.083.492	-	0,0%
			1.121.320	0		
III Attività finanziarie che non costituiscono immobilizzazioni						
1) Partecipazioni che non costituiscono immobilizzazioni			-	-	-	-
2) Altri titoli che non costituiscono immobilizzazioni			-	-	-	-
IV Disponibilità liquide			3.591	33.972	-30.381	-89,4%
1) Cassa			-	-	-	-
2) Istituto Tesoriere			3.591	33.972	-30.381	-89,4%
3) Tesoreria Unica			-	-	-	-
4) Conto corrente postale			-	-	-	-
Totale B)			1.124.911	1.155.292	-30.381	-2,6%
C) RATEI E RISCONTI ATTIVI						
I Ratei attivi						
II Risconti attivi						
Totale C)						
TOTALE ATTIVO (A+B+C)			1.198.222	1.228.603	-30.381	-2,5%
D) CONTI D'ORDINE						
1) Canoni di leasing ancora da pagare			-	-	-	-
2) Depositi cauzionali			-	-	-	-
3) Beni in comodato			-	-	-	-
4) Altri conti d'ordine			-	-	-	-
Totale D)						

STATO PATRIMONIALE GESTIONE SOCIALE PASSIVO E PATRIMONIO NETTO				Importi: Euro	
Schema di Bilancio Decreto Interministeriale 20 marzo 2013	Anno 2018	Anno 2017	Variazione 2018/2017		
			Importo	%	
A) PATRIMONIO NETTO					
I Fondo di dotazione	-	-	-	-	-
II Finanziamenti per investimenti	18.982	18.982	-	-	0,00%
1) Finanziamenti per beni di prima dotazione	-	-	-	-	-
2) Finanziamenti da Stato per investimenti	-	-	-	-	-
a) Finanziamenti da Stato ex art. 20 Legge 67/88	-	-	-	-	-
b) Finanziamenti da Stato per ricerca	-	-	-	-	-
c) Finanziamenti da Stato - altro	-	-	-	-	-
3) Finanziamenti da Regione per investimenti	-	-	-	-	-
4) Finanziamenti da altri soggetti pubblici per investimenti	18.982	18.982	-	-	0,00%
5) Finanziamenti per investimenti da rettifica contributi in conto esercizio	-	-	-	-	-
III Riserve da donazioni e lasciti vincolati ad investimenti	-	-	-	-	-
IV Altre riserve	-	-	-	-	-
V Contributi per ripiano perdite	-	-	-	-	-
VI Utili (perdite) portati a nuovo	1.375	1.375	-	-	0,00%
VII Utile (perdita) dell'esercizio	-	-	-	-	-
Totale A)	20.357	20.357	-	-	0,00%
B) FONDI PER RISCHI ED ONERI					
1) Fondi per imposte, anche differite	-	-	-	-	-
2) Fondi per rischi	251.576	251.576	-	-	0,00%
3) Fondi da distribuire	-	-	-	-	-
4) Quota inutilizzata contributi di parte corrente vincolati	-	-	-	-	-
5) Altri fondi oneri	-	-	-	-	-
Totale B)	251.576	251.576	-	-	0,00%
C) TRATTAMENTO FINE RAPPORTO					
1) Premi operosità	-	-	-	-	-
2) TFR personale dipendente	-	-	-	-	-
Totale C)	-	-	-	-	-
D) DEBITI (con separata indicazione, per ciascuna voce, degli importi esigibili)					
			Entro 12 mesi	Oltre 12 mesi	
1) Mutui passivi	-	-	-	-	-
2) Debiti v/Stato	-	-	-	-	-
3) Debiti v/Regione o Provincia Autonoma	-	-	-	-	-
4) Debiti v/Comuni	31	11.749	-	-	-99,73%
5) Debiti v/aziende sanitarie pubbliche	-	-	-	-	-
a) Debiti v/aziende sanitarie pubbliche della Regione per spesa corrente e mobilità	-	-	-	-	-
b) Debiti v/aziende sanitarie pubbliche della Regione per finanziamento	-	-	-	-	-
c) Debiti v/aziende sanitarie pubbliche della Regione per finanziamento	-	-	-	-	-
d) Debiti v/aziende sanitarie pubbliche della Regione per altre prestazioni	-	-	-	-	-
e) Debiti v/aziende sanitarie pubbliche della Regione per versamenti a	-	-	-	-	-
f) Debiti v/aziende sanitarie pubbliche fuori Regione	-	-	-	-	-
6) Debiti v/società partecipate e/o enti dipendenti della Regione	-	-	-	-	-
7) Debiti v/fornitori	862.014	880.677	-	-	-2,12%
8) Debiti v/Istituto Tesoriere	-	-	-	-	-
9) Debiti tributari	116	116	-	-	0,00%
10) Debiti v/altri finanziatori	-	-	-	-	-
11) Debiti v/istituti previdenziali, assistenziali e sicurezza sociale	-	-	-	-	-
12) Debiti v/altri	64.128	64.128	-	-	0,00%
Totale D)	926.289	956.670	-	-	-3,18%
E) RATEI E RISCONTI PASSIVI					
1) Ratei passivi	-	-	-	-	-
2) Risconti passivi	-	-	-	-	-
Totale E)	-	-	-	-	-
TOTALE PASSIVO E PATRIMONIO NETTO (A+B+C+D+E)	1.198.222	1.228.603	-30.381	-2,47%	
F) CONTI D'ORDINE					
1) Canoni di leasing ancora da pagare	-	-	-	-	-
2) Depositi cauzionali	-	-	-	-	-
3) Beni in comodato	-	-	-	-	-
4) Altri conti d'ordine	-	-	-	-	-
Totale F)	-	-	-	-	-

STATO PATRIMONIALE GESTIONE SOCIALE - FIDENZA ATTIVO			Importi: Euro	
SCHEMA DI BILANCIO Decreto Interministeriale 20 marzo 2013	Anno 2018	Anno 2017	Variazione 2018/2017	
			Importo	%
A) IMMOBILIZZAZIONI				
I Immobilizzazioni immateriali				
1) Costi d'impianto e di ampliamento	-	-	-	-
2) Costi di ricerca e sviluppo	-	-	-	-
3) Diritti di brevetto e di utilizzazione delle opere dell'ingegno	-	-	-	-
4) Immobilizzazioni immateriali in corso e acconti	-	-	-	-
5) Altre immobilizzazioni immateriali	-	-	-	-
II Immobilizzazioni materiali				
1) Terreni	-	-	-	-
a) Terreni disponibili	-	-	-	-
b) Terreni indisponibili	-	-	-	-
2) Fabbricati	-	-	-	-
a) Fabbricati non strumentali (disponibili)	-	-	-	-
b) Fabbricati strumentali (indisponibili)	-	-	-	-
3) Impianti e macchinari	-	-	-	-
4) Attrezzature sanitarie e scientifiche	-	-	-	-
5) Mobili e arredi	-	-	-	-
6) Automezzi	-	-	-	-
7) Oggetti d'arte	-	-	-	-
8) Altre immobilizzazioni materiali	-	-	-	-
9) Immobilizzazioni materiali in corso e acconti	-	-	-	-
	Entro 12 mesi	Oltre 12 mesi		
III Immobilizzazioni finanziarie (con separata indicazione, per ciascuna voce dei crediti, degli importi esigibili entro l'esercizio successivo)	0	0		
1) Crediti finanziari	0	0	-	-
a) Crediti finanziari v/Stato	-	-	-	-
b) Crediti finanziari v/Regione	-	-	-	-
c) Crediti finanziari v/partecipate	-	-	-	-
d) Crediti finanziari v/altri	-	-	-	-
2) Titoli	-	-	-	-
a) Partecipazioni	-	-	-	-
b) Altri titoli	-	-	-	-
Totale A)	-	-	-	-
B) ATTIVO CIRCOLANTE				
I Rimanenze				
1) Rimanenze beni sanitari	-	-	-	-
2) Rimanenze beni non sanitari	-	-	-	-
3) Acconti per acquisti beni sanitari	-	-	-	-
4) Acconti per acquisti beni non sanitari	-	-	-	-
	Entro 12 mesi	Oltre 12 mesi		
II Crediti	42	0	42	42
1) Crediti v/Stato	0	0	-	0,0%
a) Crediti v/Stato - parte corrente	0	0	-	-
1) Crediti v/Stato per spesa corrente e acconti	-	-	-	-
2) Crediti v/Stato - altro	-	-	-	-
b) Crediti v/Stato - investimenti	-	-	-	-
c) Crediti v/Stato - per ricerca	0	0	-	-
1) Crediti v/Ministero della Salute per ricerca corrente	-	-	-	-
2) Crediti v/Ministero della Salute per ricerca finalizzata	-	-	-	-
3) Crediti v/Stato per ricerca - altre Amministrazioni centrali	-	-	-	-
4) Crediti v/Stato - investimenti per ricerca	-	-	-	-
d) Crediti v/prefetture	-	-	-	-
2) Crediti v/Regione o Provincia Autonoma	0	0	-	-
a) Crediti v/Regione o Provincia Autonoma - parte corrente	0	0	-	-
1) Crediti v/Regione o Provincia Autonoma per spesa corrente	-	-	-	-
a) Crediti v/Regione o Provincia Autonoma per finanziamento sanitario ordinario corrente	-	-	-	-
b) Crediti v/Regione o Provincia Autonoma per finanziamento sanitario aggiuntivo corrente LEA	-	-	-	-
c) Crediti v/Regione o Provincia Autonoma per finanziamento sanitario aggiuntivo corrente extra LEA	-	-	-	-
d) Crediti v/Regione o Provincia Autonoma per spesa corrente - altro	-	-	-	-
2) Crediti v/Regione o Provincia Autonoma per ricerca	0	0	-	-
b) Crediti v/Regione o Provincia Autonoma - patrimonio netto	0	0	-	-
1) Crediti v/Regione o Provincia Autonoma per finanziamento per investimenti	-	-	-	-
2) Crediti v/Regione o Provincia Autonoma per incremento fondo di dotazione	-	-	-	-
3) Crediti v/Regione o Provincia Autonoma per ripiano perdite	-	-	-	-
4) Crediti v/Regione o Provincia Autonoma per ricostituzione risorse da investimenti esercizi precedenti	-	-	-	-
3) Crediti v/Comuni	42	0	42	0
4) Crediti v/aziende sanitarie pubbliche e acconto quota FSR da distribuire	0	0	-	0,0%
a) Crediti v/aziende sanitarie pubbliche della Regione	-	-	-	-
b) Crediti v/aziende sanitarie pubbliche fuori Regione	-	-	-	-
5) Crediti v/società partecipate e/o enti dipendenti della Regione	-	-	-	-
6) Crediti v/Erario	-	-	-	-
7) Crediti v/altri	-	-	-	-
	42	0	-0	0,0%
III Attività finanziarie che non costituiscono immobilizzazioni				
1) Partecipazioni che non costituiscono immobilizzazioni	-	-	-	-
2) Altri titoli che non costituiscono immobilizzazioni	-	-	-	-
IV Disponibilità liquide	3.591	33.972	-30.381	-89,4%
1) Cassa	-	-	-	-
2) Istituto Tesoriere	3.591	33.972	-30.381	-89,4%
3) Tesoreria Unica	-	-	-	-
4) Conto corrente postale	-	-	-	-
Totale B)	3.634	34.014	-30.380	-89,3%
C) RATEI E RISCONTI ATTIVI				
I Ratei attivi				
II Risconti attivi				
Totale C)				
TOTALE ATTIVO (A+B+C)	3.634	34.014	-30.380	-89,3%
D) CONTI D'ORDINE				
1) Canoni di leasing ancora da pagare	-	-	-	-
2) Depositi cauzionali	-	-	-	-
3) Beni in comodato	-	-	-	-
4) Altri conti d'ordine	-	-	-	-
Totale D)				

STATO PATRIMONIALE GESTIONE SOCIALE - FIDENZA PASSIVO E PATRIMONIO NETTO				Importi: Euro	
Schema di Bilancio Decreto Interministeriale 20 marzo 2013	Anno 2018	Anno 2017	Variazione 2018/2017		
			Importo	%	
A) PATRIMONIO NETTO					
I Fondo di dotazione	-	-	-	-	-
II Finanziamenti per investimenti	-	-	-	-	-
1) Finanziamenti per beni di prima dotazione	-	-	-	-	-
2) Finanziamenti da Stato per investimenti	-	-	-	-	-
a) Finanziamenti da Stato ex art. 20 Legge 67/88	-	-	-	-	-
b) Finanziamenti da Stato per ricerca	-	-	-	-	-
c) Finanziamenti da Stato - altro	-	-	-	-	-
3) Finanziamenti da Regione per investimenti	-	-	-	-	-
4) Finanziamenti da altri soggetti pubblici per investimenti	-	-	-	-	-
5) Finanziamenti per investimenti da rettifica contributi in conto esercizio	-	-	-	-	-
III Riserve da donazioni e lasciti vincolati ad investimenti	-	-	-	-	-
IV Altre riserve	-	-	-	-	-
V Contributi per ripiano perdite	-	-	-	-	-
VI Utili (perdite) portati a nuovo	-	-	-	-	-
VII Utile (perdita) dell'esercizio	-	-	-	-	-
Totale A)	-	-	-	-	-
B) FONDI PER RISCHI ED ONERI					
1) Fondi per imposte, anche differite	-	-	-	-	-
2) Fondi per rischi	-	-	-	-	-
3) Fondi da distribuire	-	-	-	-	-
4) Quota inutilizzata contributi di parte corrente vincolati	-	-	-	-	-
5) Altri fondi oneri	-	-	-	-	-
Totale B)	-	-	-	-	-
C) TRATTAMENTO FINE RAPPORTO					
1) Premi operosità	-	-	-	-	-
2) TFR personale dipendente	-	-	-	-	-
Totale C)	-	-	-	-	-
D) DEBITI (con separata indicazione, per ciascuna voce, degli importi esigibili)					
			Entro 12 mesi	Oltre 12 mesi	
1) Mutui passivi	-	-	-	-	-
2) Debiti v/Stato	-	-	-	-	-
3) Debiti v/Regione o Provincia Autonoma	-	-	-	-	-
4) Debiti v/Comuni	-	11.718	-	-	-11.718
5) Debiti v/aziende sanitarie pubbliche	-	-	-	-	-
a) Debiti v/aziende sanitarie pubbliche della Regione per spesa corrente e mobilità	-	-	-	-	-
b) Debiti v/aziende sanitarie pubbliche della Regione per finanziamento	-	-	-	-	-
c) Debiti v/aziende sanitarie pubbliche della Regione per finanziamento	-	-	-	-	-
d) Debiti v/aziende sanitarie pubbliche della Regione per altre prestazioni	-	-	-	-	-
e) Debiti v/aziende sanitarie pubbliche della Regione per versamenti a	-	-	-	-	-
f) Debiti v/aziende sanitarie pubbliche fuori Regione	-	-	-	-	-
6) Debiti v/società partecipate e/o enti dipendenti della Regione	-	-	-	-	-
7) Debiti v/fornitori	3.634	3.634	22.297	-	-18.663
8) Debiti v/Istituto Tesoriere	-	-	-	-	-
9) Debiti tributari	-	-	-	-	-
10) Debiti v/altri finanziatori	-	-	-	-	-
11) Debiti v/istituti previdenziali, assistenziali e sicurezza sociale	-	-	-	-	-
12) Debiti v/altri	-	-	-	-	-
Totale D)	3.634	3.634	34.014	-	-30.381
E) RATEI E RISCONTI PASSIVI					
1) Ratei passivi	-	-	-	-	-
2) Risconti passivi	-	-	-	-	-
Totale E)	-	-	-	-	-
TOTALE PASSIVO E PATRIMONIO NETTO (A+B+C+D+E)	3.634	34.014	-30.381	-89,3%	
F) CONTI D'ORDINE					
1) Canoni di leasing ancora da pagare	-	-	-	-	-
2) Depositi cauzionali	-	-	-	-	-
3) Beni in comodato	-	-	-	-	-
4) Altri conti d'ordine	-	-	-	-	-
Totale F)	-	-	-	-	-

STATO PATRIMONIALE GESTIONE SOCIALE- PARMA ATTIVO			Importi: Euro		
SCHEMA DI BILANCIO Decreto Interministeriale 20 marzo 2013		Anno 2018	Anno 2017	Variazione 2018/2017	
				Importo	%
A) IMMOBILIZZAZIONI					
I Immobilizzazioni immateriali					
1) Costi d'impianto e di ampliamento		5.800	5.800	-	0,0%
2) Costi di ricerca e sviluppo		-	-	-	-
3) Diritti di brevetto e di utilizzazione delle opere dell'ingegno		5.800	5.800	-	0,0%
4) Immobilizzazioni immateriali in corso e acconti		-	-	-	-
5) Altre immobilizzazioni immateriali		-	-	-	-
II Immobilizzazioni materiali					
1) Terreni		67.511	67.511	-	0,0%
a) Terreni disponibili		-	-	-	-
b) Terreni indisponibili		-	-	-	-
2) Fabbricati		-	-	-	-
a) Fabbricati non strumentali (disponibili)		-	-	-	-
b) Fabbricati strumentali (indisponibili)		-	-	-	-
3) Impianti e macchinari		7.173	7.173	-	0,0%
4) Attrezzature sanitarie e scientifiche		6.005	6.005	-	0,0%
5) Mobili e arredi		22.469	22.469	-	0,0%
6) Automezzi		19.792	19.792	-	0,0%
7) Oggetti d'arte		-	-	-	-
8) Altre immobilizzazioni materiali		12.072	12.072	-	0,0%
9) Immobilizzazioni materiali in corso e acconti		-	-	-	-
		Entro 12 mesi	Oltre 12 mesi		
III Immobilizzazioni finanziarie (con separata indicazione, per ciascuna voce dei crediti, degli importi esigibili entro l'esercizio successivo)		0	0	-	-
1) Crediti finanziari		0	0	-	-
a) Crediti finanziari v/Stato		-	-	-	-
b) Crediti finanziari v/Regione		-	-	-	-
c) Crediti finanziari v/partecipate		-	-	-	-
d) Crediti finanziari v/altri		-	-	-	-
2) Titoli		-	-	-	-
a) Partecipazioni		-	-	-	-
b) Altri titoli		-	-	-	-
Totale A)		73.311	73.311	-	0,0%
B) ATTIVO CIRCOLANTE					
I Rimanenze					
1) Rimanenze beni sanitari		-	-	-	-
2) Rimanenze beni non sanitari		-	-	-	-
3) Acconti per acquisti beni sanitari		-	-	-	-
4) Acconti per acquisti beni non sanitari		-	-	-	-
		Entro 12 mesi	Oltre 12 mesi		
II Crediti					
1) Crediti v/Stato		1.121.278	0	1.121.278	0,0%
a) Crediti v/Stato - parte corrente		-	0	-	-
1) Crediti v/Stato per spesa corrente e acconti		-	-	-	-
2) Crediti v/Stato - altro		-	-	-	-
b) Crediti v/Stato - investimenti		-	-	-	-
c) Crediti v/Stato - per ricerca		-	0	-	-
1) Crediti v/Ministero della Salute per ricerca corrente		-	-	-	-
2) Crediti v/Ministero della Salute per ricerca finalizzata		-	-	-	-
3) Crediti v/Stato per ricerca - altre Amministrazioni centrali		-	-	-	-
4) Crediti v/Stato - investimenti per ricerca		-	-	-	-
d) Crediti v/prefetture		-	-	-	-
2) Crediti v/Regione o Provincia Autonoma		-	0	-	-
a) Crediti v/Regione o Provincia Autonoma - parte corrente		-	0	-	-
1) Crediti v/Regione o Provincia Autonoma per spesa corrente		-	-	-	-
a) Crediti v/Regione o Provincia Autonoma per finanziamento sanitario ordinario corrente		-	-	-	-
b) Crediti v/Regione o Provincia Autonoma per finanziamento sanitario aggiuntivo corrente LEA		-	-	-	-
c) Crediti v/Regione o Provincia Autonoma per finanziamento sanitario aggiuntivo corrente extra LEA		-	-	-	-
d) Crediti v/Regione o Provincia Autonoma per spesa corrente - altro		-	-	-	-
2) Crediti v/Regione o Provincia Autonoma per ricerca		-	-	-	-
b) Crediti v/Regione o Provincia Autonoma - patrimonio netto		-	0	-	-
1) Crediti v/Regione o Provincia Autonoma per finanziamento per investimenti		-	-	-	-
2) Crediti v/Regione o Provincia Autonoma per incremento fondo di dotazione		-	-	-	-
3) Crediti v/Regione o Provincia Autonoma per ripiano perdite		-	-	-	-
4) Crediti v/Regione o Provincia Autonoma per ricostituzione risorse da investimenti esercizi precedenti		-	-	-	-
3) Crediti v/Comuni		37.786	-	37.786	0,0%
4) Crediti v/aziende sanitarie pubbliche e acconto quota FSR da distribuire		-	0	-	-
a) Crediti v/aziende sanitarie pubbliche della Regione		-	-	-	-
b) Crediti v/aziende sanitarie pubbliche fuori Regione		-	-	-	-
5) Crediti v/società partecipate e/o enti dipendenti della Regione		-	-	-	-
6) Crediti v/Erario		-	-	-	-
7) Crediti v/altri		-	-	-	-
		1.083.492	-	1.083.492	0,0%
		1.121.278	0		
III Attività finanziarie che non costituiscono immobilizzazioni					
1) Partecipazioni che non costituiscono immobilizzazioni		-	-	-	-
2) Altri titoli che non costituiscono immobilizzazioni		-	-	-	-
IV Disponibilità liquide					
1) Cassa		-	-	-	-
2) Istituto Tesoriere		-	-	-	-
3) Tesoreria Unica		-	-	-	-
4) Conto corrente postale		-	-	-	-
Totale B)		1.121.278	1.121.278	-	0,0%
C) RATEI E RISCONTI ATTIVI					
I Ratei attivi					
II Risconti attivi					
Totale C)					
TOTALE ATTIVO (A+B+C)		1.194.589	1.194.589	-	0,0%
D) CONTI D'ORDINE					
1) Canoni di leasing ancora da pagare		-	-	-	-
2) Depositi cauzionali		-	-	-	-
3) Beni in comodato		-	-	-	-
4) Altri conti d'ordine		-	-	-	-
Totale D)		-	-	-	-

STATO PATRIMONIALE GESTIONE SOCIALE- PARMA PASSIVO E PATRIMONIO NETTO				Importi: Euro	
Schema di Bilancio <i>Decreto Interministeriale 20 marzo 2013</i>		Anno 2018	Anno 2017	Variazione 2018/2017	
				Importo	%
A) PATRIMONIO NETTO					
I Fondo di dotazione		-	-	-	-
II Finanziamenti per investimenti		18.982	18.982	-	0,00%
1) Finanziamenti per beni di prima dotazione		-	-	-	-
2) Finanziamenti da Stato per investimenti		-	-	-	-
a) Finanziamenti da Stato ex art. 20 Legge 67/88		-	-	-	-
b) Finanziamenti da Stato per ricerca		-	-	-	-
c) Finanziamenti da Stato - altro		-	-	-	-
3) Finanziamenti da Regione per investimenti		-	-	-	-
4) Finanziamenti da altri soggetti pubblici per investimenti		18.982	18.982	-	0,00%
5) Finanziamenti per investimenti da rettifica contributi in conto esercizio		-	-	-	-
III Riserve da donazioni e lasciti vincolati ad investimenti		-	-	-	-
IV Altre riserve		-	-	-	-
V Contributi per ripiano perdite		-	-	-	-
VI Utili (perdite) portati a nuovo		1.375	1.375	-	0,00%
VII Utile (perdita) dell'esercizio		-	-	-	-
Totale A)		20.357	20.357	-	0,00%
B) FONDI PER RISCHI ED ONERI					
1) Fondi per imposte, anche differite		-	-	-	-
2) Fondi per rischi		251.576	251.576	-	0,00%
3) Fondi da distribuire		-	-	-	-
4) Quota inutilizzata contributi di parte corrente vincolati		-	-	-	-
5) Altri fondi oneri		-	-	-	-
Totale B)		251.576	251.576	-	0,00%
C) TRATTAMENTO FINE RAPPORTO					
1) Premi operosità		-	-	-	-
2) TFR personale dipendente		-	-	-	-
Totale C)		-	-	-	-
D) DEBITI (con separata indicazione, per ciascuna voce, degli importi)					
		Entro 12 mesi	Oltre 12 mesi		
1) Mutui passivi		-	-	-	-
2) Debiti v/Stato		-	-	-	-
3) Debiti v/Regione o Provincia Autonoma		-	-	-	-
4) Debiti v/Comuni		31	31	-	0,00%
5) Debiti v/aziende sanitarie pubbliche		-	-	-	-
a) Debiti v/aziende sanitarie pubbliche della Regione per spesa corrente e mobilità		-	-	-	-
b) Debiti v/aziende sanitarie pubbliche della Regione per		-	-	-	-
c) Debiti v/aziende sanitarie pubbliche della Regione per		-	-	-	-
d) Debiti v/aziende sanitarie pubbliche della Regione per altre		-	-	-	-
e) Debiti v/aziende sanitarie pubbliche della Regione per versamenti		-	-	-	-
f) Debiti v/aziende sanitarie pubbliche fuori Regione		-	-	-	-
6) Debiti v/società partecipate e/o enti dipendenti della Regione		-	-	-	-
7) Debiti v/fornitori		858.380	858.380	-	0,00%
8) Debiti v/Istituto Tesoriere		-	-	-	-
9) Debiti tributari		116	116	-	0,00%
10) Debiti v/altri finanziatori		-	-	-	-
11) Debiti v/istituti previdenziali, assistenziali e sicurezza sociale		-	-	-	-
12) Debiti v/altri		64.128	64.128	-	0,00%
Totale D)		922.655	922.655	-	0,00%
E) RATEI E RISCONTI PASSIVI					
1) Ratei passivi		-	-	-	-
2) Risconti passivi		-	-	-	-
Totale E)		-	-	-	-
TOTALE PASSIVO E PATRIMONIO NETTO (A+B+C+D+E)					
		1.194.589	1.194.589	-	0,00%
F) CONTI D'ORDINE					
1) Canoni di leasing ancora da pagare		-	-	-	-
2) Depositi cauzionali		-	-	-	-
3) Beni in comodato		-	-	-	-
4) Altri conti d'ordine		-	-	-	-
Totale F)		-	-	-	-

SCHEMA DI RENDICONTO FINANZIARIO GESTIONE SOCIALE		Anno 2018	Anno 2017
OPERAZIONI DI GESTIONE REDDITUALE			
(+)	risultato di esercizio	0	0
	- Voci che non hanno effetto sulla liquidità: costi e ricavi non monetari	0	0
(+)	ammortamenti fabbricati		
(+)	ammortamenti altre immobilizzazioni materiali	0	0
(+)	ammortamenti immobilizzazioni immateriali		
	Ammortamenti	0	0
(-)	Utilizzo finanziamenti per investimenti		
(-)	plusvalenze da reinvestire	0	0
	Utilizzo contributi in c/capitale e fondi riserva	0	0
(+)	accantonamenti SUMAI		
(-)	pagamenti SUMAI		
(+)	accantonamenti TFR		
(-)	pagamenti TFR		
	- Premio operosità medici SUMAI + TFR		
(+)/(-)	Rivalutazioni/svalutazioni di attività finanziarie		
(+)	accantonamenti a fondi svalutazioni	0	0
(-)	utilizzo fondi svalutazioni (*)		
	- Fondi svalutazione di attività	0	0
(+)	accantonamenti a fondi per rischi e oneri		
(-)	utilizzo fondi per rischi e oneri	0	0
	- Fondo per rischi ed oneri futuri	0	0
	TOTALE Flusso di CCN della gestione corrente	0	0
	aumento/diminuzione debiti verso regione e provincia autonoma, esclusa la variazione relativa a debiti per acquisto di beni strumentali		
(+)/(-)	aumento/diminuzione debiti verso comune	-11.718	0
(+)/(-)	aumento/diminuzione debiti verso aziende sanitarie pubbliche		
(+)/(-)	aumento/diminuzione debiti verso arpa		
(+)/(-)	aumento/diminuzione debiti verso fornitori	-18.663	5.400
(+)/(-)	aumento/diminuzione debiti tributari	0	0
(+)/(-)	aumento/diminuzione debiti verso istituti di previdenza	0	0
(+)/(-)	aumento/diminuzione altri debiti	0	0
(+)/(-)	aumento/diminuzione debiti (escl. forn. di immob. e C/C bancari e istituto tesoriere)		
(+)/(-)	aumento/diminuzione ratei e risconti passivi		
(+)/(-)	diminuzione/aumento crediti parte corrente v/Stato quote indistinte		
(+)/(-)	diminuzione/aumento crediti parte corrente v/Stato quote vincolate		
(+)/(-)	Irap		
(+)/(-)	Statuto speciale		
(+)/(-)	regioni a Statuto speciale		
(+)/(-)	diminuzione/aumento crediti parte corrente v/Regione - gettito fiscalità regionale		
(+)/(-)	diminuzione/aumento crediti parte corrente v/Regione - altri contributi extrafondo		
(+)/(-)	diminuzione/aumento crediti parte corrente v/Regione		
(+)/(-)	diminuzione/aumento crediti parte corrente v/Comune	0	0
(+)/(-)	diminuzione/aumento crediti parte corrente v/Asl-Ao		
(+)/(-)	diminuzione/aumento crediti parte corrente v/ARPA		
(+)/(-)	diminuzione/aumento crediti parte corrente v/Erario		

SCHEMA DI RENDICONTO FINANZIARIO GESTIONE SOCIALE		Anno 2018	Anno 2017
(+)/(-)	diminuzione/aumento crediti parte corrente v/Altri	0	0
(+)/(-)	diminuzione/aumento di crediti		
(+)/(-)	diminuzione/aumento del magazzino		
(+)/(-)	diminuzione/aumento di acconti a fornitori per magazzino		
(+)/(-)	diminuzione/aumento rimanenze	0	0
(+)/(-)	diminuzione/aumento ratei e risconti attivi	0	0
A - Totale operazioni di gestione reddituale		-30.381	5.400
ATTIVITA' DI INVESTIMENTO			
(-)	Acquisto costi di impianto e di ampliamento		
(-)	Acquisto costi di ricerca e sviluppo		
(-)	Acquisto Diritti di brevetto e diritti di utilizzazione delle opere d'ingegno		
(-)	Acquisto immobilizzazioni immateriali in corso		
(-)	Acquisto altre immobilizzazioni immateriali		
(-)	Acquisto immobilizzazioni immateriali		
(+)	Valore netto contabile costi di impianto e di ampliamento dismessi		
(+)	Valore netto contabile costi di ricerca e sviluppo dismessi		
(+)	dismessi		
(+)	Valore netto contabile immobilizzazioni immateriali in corso dismesse		
(+)	Valore netto contabile immobilizzazioni immateriali dismesse		
(+)	Valore netto contabile Immobilizzazioni Immateriali dismesse		
(-)	Acquisto terreni		
(-)	Acquisto fabbricati		
(-)	Acquisto impianti e macchinari		
(-)	Acquisto attrezzature sanitarie e scientifiche		
(-)	Acquisto mobili e arredi	0	0
(-)	Acquisto automezzi	0	0
(-)	Acquisto altri beni materiali	0	0
(-)	Acquisto Immobilizzazioni Materiali	0	0
(+)	Valore netto contabile terreni dismessi		
(+)	Valore netto contabile fabbricati dismessi		
(+)	Valore netto contabile impianti e macchinari dismessi		
(+)	Valore netto contabile attrezzature sanitarie e scientifiche dismesse		
(+)	Valore netto contabile mobili e arredi dismessi		
(+)	Valore netto contabile automezzi dismessi		
(+)	Valore netto contabile altri beni materiali dismessi		
(+)	Valore netto contabile Immobilizzazioni Materiali dismesse		
(-)	Acquisto crediti finanziari		
(-)	Acquisto titoli		
(-)	(-) Acquisto Immobilizzazioni Finanziarie		
(+)	Valore netto contabile crediti finanziari dismessi		
(+)	Valore netto contabile titoli dismessi		
(+)	Valore netto contabile Immobilizzazioni Finanziarie dismesse		
(+/-)	Aumento/Diminuzione debiti v/fornitori di immobilizzazioni		
B - Totale attività di investimento		0	0

SCHEMA DI RENDICONTO FINANZIARIO GESTIONE SOCIALE		Anno 2018	Anno 2017
ATTIVITA' DI FINANZIAMENTO			
(+)/(-)	diminuzione/aumento crediti vs Stato (finanziamenti per investimenti)		
(+)/(-)	diminuzione/aumento crediti vs Regione (finanziamenti per investimenti)		
(+)/(-)	diminuzione/aumento crediti vs Regione (aumento fondo di dotazione)		
(+)/(-)	diminuzione/aumento crediti vs Regione (ripiano perdite)		
(+)/(-)	diminuzione/aumento crediti vs Regione (copertura debiti al 31.12.2005)		
(+)	aumento fondo di dotazione		
(+)	aumento contributi in c/capitale da regione e da altri		
(+)/(-)	altri aumenti/diminuzioni al patrimonio netto (*)	0	0
(+)/(-)	aumenti/diminuzioni nette contabili al patrimonio netto		
(+)/(-)	aumenti/diminuzione debiti C/C bancari e istituto tesoriere (*)		
(+)	assunzione nuovi mutui (*)		
(-)	mutui quota capitale rimborsata		
C - Totale attività di finanziamento		0	0
FLUSSO DI CASSA COMPLESSIVO (A+B+C+)		-30.381	5.400
Delta liquidità tra inizio e fine esercizio (al netto dei conti bancari passivi)		-30.381	5.400
Squadratura tra il valore delle disponibilità liquide nello SP e il valore del flusso di cassa comp		0	0

Schema di nota integrativa Gestione Sociale

1. Criteri generali di formazione del bilancio di esercizio

A seguito della cessazione, al 31/12/2013, della delega all'AUSL per la gestione delle funzioni socio-assistenziali da parte dei comuni del Distretto di Fidenza, si è provveduto a redigere il bilancio di esercizio costituito dallo stato patrimoniale, dal rendiconto finanziario e dalla presente nota integrativa.

Il bilancio di esercizio è stato predisposto secondo le disposizioni del D. Lgs. 118/2011, quindi facendo riferimento al Codice Civile e ai Principi Contabili Nazionali (OIC), fatto salvo quanto difformemente previsto dallo stesso D. Lgs. 118/2011 e s.m.i., nonché dai successivi decreti ministeriali di attuazione.

La presente nota integrativa, in particolare, contiene tutte le informazioni richieste dal D. Lgs. 118/2011 e s.m.i., nonché dai successivi decreti ministeriali di attuazione. Fornisce inoltre tutte le informazioni supplementari, anche se non specificamente richieste da disposizioni di legge, ritenute necessarie a dare una rappresentazione veritiera e corretta dei fatti aziendali e in ottemperanza al postulato della chiarezza del bilancio.

Lo stato patrimoniale, il conto economico, il rendiconto finanziario e la nota integrativa sono stati predisposti in unità di euro. L'arrotondamento è stato eseguito all'unità inferiore per decimali inferiori a 0,5 Euro e all'unità superiore per decimali pari o superiori a 0,5 Euro.

Eventuali deroghe all'applicazione di disposizioni di legge:

GEN01 NO	–	Non si sono verificati casi eccezionali che impongano di derogare alle disposizioni di legge.
---------------------	---	---

Eventuali deroghe al principio di continuità di applicazione dei criteri di valutazione:

GEN02 NO	–	I criteri utilizzati nella formazione del bilancio non si discostano dai medesimi utilizzati per la formazione del bilancio del precedente esercizio, in particolare nelle valutazioni e nella continuità dei medesimi principi.
---------------------	---	--

Eventuali casi di non comparabilità delle voci rispetto all'esercizio precedente:

GEN03 – SI		Le voci dell'esercizio precedente, relative allo stato patrimoniale, al conto economico e/o al rendiconto finanziario, non sono comparabili. Ai sensi dell'articolo 2423-ter, comma 5, codice civile, se le voci non sono comparabili, quelle relative all'esercizio precedente devono essere adattate. La non comparabilità e l'adattamento o l'impossibilità di questo devono essere segnalati e commentati nella nota integrativa.
-------------------	--	---

Altre informazioni di carattere generale, relative alla conversione dei valori

GEN04 NO	–	Nel corso dell'esercizio non sono state effettuate conversioni di voci di bilancio espresse all'origine in moneta diversa dall'Euro.
---------------------	---	--

2. Criteri di valutazione adottati per la redazione del bilancio di esercizio

Il bilancio di esercizio è lo strumento di informazione patrimoniale, finanziaria ed economica dell'azienda sanitaria. Perché possa svolgere tale funzione, il bilancio è stato redatto con chiarezza, così da rappresentare in modo veritiero e corretto la situazione patrimoniale e finanziaria dell'azienda e il risultato economico dell'esercizio.

Le caratteristiche sopra menzionate sono state assicurate, laddove necessario, dall'inserimento di informazioni complementari. Se vi è stata deroga alle disposizioni di legge, essa è stata motivata e ne sono stati esplicitati gli effetti sulla situazione patrimoniale, finanziaria ed economica dell'azienda nella presente nota integrativa.

La valutazione delle voci di bilancio è stata fatta ispirandosi ai principi di prudenza e competenza, tenendo conto della funzione economica dell'elemento attivo e passivo considerato e nella prospettiva della continuazione dell'attività.

L'applicazione del principio di prudenza ha comportato la valutazione individuale degli elementi componenti le singole poste o voci delle attività o passività, per evitare compensi tra perdite che dovevano essere riconosciute e utili da non riconoscere in quanto non realizzati.

In ottemperanza al principio di competenza, l'effetto delle operazioni e degli altri eventi è stato rilevato contabilmente e attribuito all'esercizio al quale tali operazioni ed eventi si riferiscono, e non a quello in cui si concretizzano i relativi movimenti di numerario (incassi e pagamenti).

I criteri di valutazione adottati sono sintetizzati nella tabella che segue.

Posta di bilancio	Criterio di valutazione
Immobilizzazioni immateriali	Sono iscritte al costo di acquisto o di produzione, inclusi i costi accessori e l'IVA in quanto non detraibile. Sono esposte in bilancio al netto degli ammortamenti effettuati nel corso degli esercizi. Le aliquote di ammortamento sono quelle fissate dal D.Lgs. 118/2011 e s.m.i., nonché dai successivi decreti ministeriali di attuazione. L'iscrizione tra le immobilizzazioni dei costi di impianto e di ampliamento, di ricerca e sviluppo avviene con il consenso del collegio sindacale.
Immobilizzazioni materiali	Sono iscritte al costo di acquisto o di produzione, inclusi i costi accessori e l'IVA in quanto non detraibile. Sono esposte in bilancio al netto dei relativi fondi di ammortamento. Le aliquote di ammortamento sono quelle fissate dal D.Lgs. 118/2011 e s.m.i., nonché dai successivi decreti ministeriali di attuazione. I costi di manutenzione e riparazione che non rivestono carattere incrementativo del valore e/o della funzionalità dei beni sono addebitati al conto economico dell'esercizio in cui sono sostenuti. Le spese di manutenzione e riparazione aventi natura incrementativa sono imputate all'attivo patrimoniale e, successivamente, ammortizzate. Le immobilizzazioni che, alla fine dell'esercizio, presentano un valore durevolmente inferiore rispetto al residuo costo da ammortizzare vengono iscritte a tale minor valore. Questo non viene mantenuto se negli esercizi successivi vengono meno le ragioni della svalutazione effettuata.

Titoli	Sono iscritti al minor valore tra il prezzo d'acquisto e quanto è possibile realizzare sulla base dell'andamento del mercato.
Partecipazioni	Sono iscritte al costo di acquisto o di sottoscrizione, eventualmente rettificato per riflettere perdite permanenti di valore. Tale minor valore non verrà mantenuto negli esercizi successivi qualora vengano meno le ragioni della svalutazione effettuata.
Rimanenze	Sono iscritte al minore tra costo di acquisto o di produzione e valore desumibile dall'andamento del mercato. Per i beni fungibili il costo è calcolato con il metodo della media ponderata.
Crediti	Sono esposti al presumibile valore di realizzo. L'adeguamento del valore nominale dei crediti al valore presunto di realizzo è ottenuto mediante apposito fondo al fine di tener conto dei rischi di inesigibilità.
Disponibilità liquide	Sono iscritte in bilancio al loro valore nominale.
Ratei e risconti	Sono determinati in proporzione al periodo temporale di competenza del costo o del ricavo comune a due o più esercizi.
Patrimonio netto	I contributi per ripiano perdite sono rilevati con le modalità previste dal D.Lgs. 118/2011 e s.m.i., nonché dai successivi decreti ministeriali di attuazione. I contributi in conto capitale sono rilevati con le modalità previste dal D.Lgs. 118/2011 e s.m.i., nonché dai successivi decreti ministeriali di attuazione. Per i beni di primo conferimento, la sterilizzazione degli ammortamenti avviene mediante storno a conto economico di quote della voce di Patrimonio Netto "Finanziamenti per beni di prima dotazione".
Fondi per rischi e oneri	I fondi per quote inutilizzate di contributi sono costituiti da accantonamenti determinati con le modalità previste dall'art. 29 comma 1, lett. e) del D.Lgs. 118/2011 e s.m.i., nonché dai successivi decreti ministeriali di attuazione. I fondi per rischi e oneri sono costituiti da accantonamenti effettuati allo scopo di coprire perdite o debiti di natura determinata e di esistenza certa o probabile, che alla data di chiusura dell'esercizio sono però indeterminati nell'ammontare e/o nella data di sopravvenienza, secondo quanto previsto dall'art. 29, comma 1, lett. g) del D.Lgs. 118/2011 e s.m.i., nonché dai successivi decreti ministeriali di attuazione.
Premio operosità Medici SUMAI	È determinato secondo le norme e disposizioni contenute nella Convenzione Unica Nazionale che regolano la determinazione del premio di operosità dei medici SUMAI.
TFR	Rappresenta l'effettivo debito maturato, in conformità alla legge e ai contratti vigenti. Il fondo corrisponde al totale delle singole indennità maturate alla data di chiusura del bilancio, al netto degli acconti erogati, ed è pari a quanto si sarebbe dovuto corrispondere nell'ipotesi di cessazione del rapporto di lavoro in tale data.
Debiti	Sono rilevati al loro valore nominale.
Ricavi e costi	Sono rilevati secondo i principi della prudenza e della competenza economica, anche mediante l'iscrizione dei relativi ratei e risconti.
Imposte sul reddito	Sono determinate secondo le norme e le aliquote vigenti
Conti d'ordine	Impegni e garanzie sono indicati nei conti d'ordine al loro valore contrattuale residuo. I beni di terzi sono indicati nei conti d'ordine in base al loro valore di mercato al momento dell'ingresso in azienda.

3. Dati relativi al personale

Non vi sono dati da valorizzare.

4. Immobilizzazioni materiali e immateriali

CODICE MOD. SP	IMMOBILIZZAZIONI IMMATERIALI	Costo storico	ESERCIZI PRECEDENTI				MOVIMENTI DELL'ESERCIZIO							Valore Netto Contabile		
			Rivalutazioni	Svalutazioni	Fondo ammortamento	Valore netto iniziale	Giroconti e Riclassificazioni	Rivalutazioni	Svalutazioni	Acquisizioni e costruzioni in economia	Manutenzioni incrementative	Interessi capitalizzati	Dismissioni (valore netto)		Ammortamenti	
AAA010	Costi d'impianto e di ampliamento <i>di cui soggetti a sterilizzazione</i>					0										0
AAA040	Costi di ricerca e sviluppo <i>di cui soggetti a sterilizzazione</i>					0										0
AAA070	Diritti di brevetto e diritti di utilizzazione delle opere d'ingegno <i>di cui soggetti a sterilizzazione</i>	8.318			-2.518	5.800										5.800
AAA120	Immobilizzazioni immateriali in corso e acconti					0										0
AAA130	Altre immobilizzazioni immateriali <i>di cui soggette a sterilizzazione</i>					0										0
AAA140	Concessioni, licenze, marchi e diritti simili <i>di cui soggette a sterilizzazione</i>					0										0
AAA160	Migliorie su beni di terzi <i>di cui soggette a sterilizzazione</i>	0			0	0										0
AAA180	Pubblicità <i>di cui soggette a sterilizzazione</i>					0										0
TOTALE IMMOBILIZZAZIONI IMMATERIALI		8.318	0	0	-2.518	5.800	0	0	0	0	0	0	0	0	0	5.800
<i>di cui soggette a sterilizzazione</i>		0	0	0	0	0	0	0	0	0	0	0	0	0	0	0

Tab.1 - Dettagli e movimentazioni delle immobilizzazioni immateriali

CODICE MOD. SP	IMMOBILIZZAZIONI MATERIALI	Costo storico	ESERCIZI PRECEDENTI				MOVIMENTI DELL'ESERCIZIO							Valore Netto Contabile		
			Rivalutazioni	Svalutazioni	Fondo ammortamento	Valore netto iniziale	Giroconti e Riclassificazioni	Rivalutazioni	Svalutazioni	Acquisizioni e costruzioni in economia	Manutenzioni incrementative	Interessi capitalizzati	Dismissioni (valore netto)		Ammortamenti	
AAA290	Terreni disponibili					0										0
	<i>di cui soggetti a sterilizzazione</i>					0										0
AAA300	Terreni indisponibili					0										0
	<i>di cui soggetti a sterilizzazione</i>					0										0
AAA320	Fabbricati non strumentali (disponibili)					0										0
	<i>di cui soggetti a sterilizzazione</i>					0										0
AAA350	Fabbricati strumentali (indisponibili)					0										0
	<i>di cui soggetti a sterilizzazione</i>					0										0
AAA380	Impianti e macchinari	12.019			-4.846	7.173										7.173
	<i>di cui soggetti a sterilizzazione</i>	0			0	0										0
AAA410	Attrezzature sanitarie e scientifiche	9.976			-3.971	6.005										6.005
	<i>di cui soggette a sterilizzazione</i>	0			0	0										0
AAA440	Mobili e arredi	29.997			-7.528	22.469										22.469
	<i>di cui soggetti a sterilizzazione</i>	0			0	0										0
AAA470	Automezzi	33.525			-13.733	19.792										19.792
	<i>di cui soggetti a sterilizzazione</i>	0			0	0										0
AAA500	Oggetti d'arte					0										0
AAA510	Altre immobilizzazioni materiali	20.595			-8.523	12.072										12.072
	<i>di cui soggetti a sterilizzazione</i>	0			0	0										0
AAA540	Immobilizzazioni materiali in corso e acconti					0										0
TOTALE IMMOBILIZZAZIONI MATERIALI		106.113	0	0	-38.602	67.511	0	0	0	0	0	0	0	0	0	67.511
<i>di cui soggette a sterilizzazione</i>		0	0	0	0	0	0	0	0	0	0	0	0	0	0	0

Tab.5 - Dettagli e movimentazioni delle immobilizzazioni materiali

DETTAGLIO ALTRE IMMOBILIZZAZIONI MATERIALI	Valore lordo	Fondo ammortamento	Valore netto
Elaboratori ed attrezzature informatiche	17.953	7.079	10.874
Macchine d'ufficio	526	316	211
Attrezzature non sanitarie	2.116	1.128	988

Tab. 6 – Dettaglio altre immobilizzazioni materiali

Nell'esercizio non sono stati valorizzati ammortamenti.

IMM01 – Aliquote di ammortamento immobilizzazioni immateriali.

IMM01 NO	–	Per le immobilizzazioni immateriali, non ci si è avvalsi della facoltà di adottare aliquote di ammortamento superiori a quelle indicate nel D.Lgs. 118/2011 e s.m.i., nonché dai successivi decreti ministeriali di attuazione.
---------------------	---	---

IMM02 – Aliquote di ammortamento immobilizzazioni materiali.

IMM02 NO	–	Per le immobilizzazioni materiali, non ci si è avvalsi della facoltà di adottare aliquote di ammortamento superiori a quelle indicate nel D.Lgs.118 /2011 e s.m.i., nonché dai successivi decreti ministeriali di attuazione.
---------------------	---	---

IMM03 – Eventuale ammortamento dimezzato per i cespiti acquistati nell'anno.

IMM03 – SI		Per i cespiti acquistati nell'anno, ci si è avvalsi della facoltà di dimezzare forfettariamente l'aliquota normale di ammortamento.
-------------------	--	---

IMM04 – Eventuale ammortamento integrale.

IMM04 – SI		Per i cespiti di valore inferiore a € 516.46, ci si è avvalsi della facoltà di ammortizzare integralmente il bene nell'esercizio in cui il bene è divenuto disponibile e pronto per l'uso.
IMM04 ALTRO	–	Per i cespiti acquistati con contributi vincolati ci si è avvalsi della facoltà di ammortizzare integralmente il bene nell'esercizio in cui il bene è divenuto disponibile e pronto per l'uso.

IMM05 – Svalutazioni.

IMM05 NO	–	Nel corso dell'esercizio non sono state effettuate svalutazioni di immobilizzazioni materiali e/o immateriali.
---------------------	---	--

IMM06 – Rivalutazioni.

IMM06 NO	–	Nel corso dell'esercizio non sono state effettuate rivalutazioni di immobilizzazioni materiali e/o immateriali.
---------------------	---	---

IMM07 – Incrementi delle immobilizzazioni per lavori interni.

IMM07 NO	– Nel corso dell’esercizio non si sono effettuate capitalizzazioni di costi (la voce CE “Incrementi delle immobilizzazioni per lavori interni” è pari a zero).
---------------------	--

IMM08 – Oneri finanziari capitalizzati.

IMM08 NO	– Nel corso dell’esercizio non si sono capitalizzati oneri finanziari.
---------------------	--

Altre informazioni relative alle immobilizzazioni materiali e immateriali

Informazione	Caso presente in azienda?		Se sì, illustrare
IMM09 – Gravami. Sulle immobilizzazioni dell’azienda vi sono gravami quali ipoteche, privilegi, pegni, pignoramenti ecc?	NO		
IMM10 – Immobilizzazioni in contenzioso iscritte in bilancio. Sulle immobilizzazioni iscritte in bilancio sono in corso contenziosi con altre aziende sanitarie, con altri enti pubblici o con soggetti privati?	NO		
IMM11 – Immobilizzazioni in contenzioso non iscritte in bilancio. Esistono immobilizzazioni non iscritte nello stato patrimoniale perché non riconosciute come proprietà dell’azienda in seguito a contenziosi in corso con altre aziende sanitarie, con altri enti pubblici o con soggetti privati?	NO		
IMM12 – Eventuali impegni significativi assunti con fornitori per l’acquisizione di immobilizzazioni materiali. Esistono impegni già assunti, ma non ancora tradottisi in debiti?[SE SÌ ILLUSTRARE L’AMMONTARE PER SINGOLO IMPEGNO]	NO		
IMM13 – Immobilizzazioni destinate alla vendita. Esistono immobilizzazioni destinate alla vendita con apposito atto deliberativo aziendale?	NO		
IMM14 – Altro. Esistono altre informazioni che si ritiene necessario fornire per soddisfare la regola generale secondo cui “Se le informazioni richieste da specifiche disposizioni di legge non sono sufficienti a dare una rappresentazione veritiera e corretta, si devono fornire le informazioni complementari necessarie allo scopo” (art 2423 cc)?	NO		

5. Immobilizzazioni finanziarie

Non esistono immobilizzazioni finanziarie.

6. Rimanenze

Non esistono rimanenze.

7. Crediti

CODICE MOD. SP	CREDITI (VALORE NOMINALE)	MOVIMENTI DELL'ESERCIZIO				
		Valore iniziale	Incrementi	Decrementi	Valore finale	di cui per fatture da emettere
ABA530	CREDITI V/COMUNI	37.828	0	0	37.828	0
	<i>Roccabianca</i>	0	0	0	0	0
	<i>Trecasali</i>	0	0	0	0	0
	<i>Soragna</i>	0	0	0	0	0
	<i>Busseto</i>	0	0	0	0	0
	<i>Salsomaggiore Terme</i>	0	0	0	0	0
	<i>Fidenza</i>	0	0	0	0	0
	<i>San Secondo Parmense</i>	0	0	0	0	0
	<i>Noceto</i>	0	0	0	0	0
	<i>Parma</i>	37.786	0	0	37.786	0
	<i>Sissa</i>	0	0	0	0	0
	<i>Fontevivo</i>	0	0	0	0	0
	<i>Unione civica Terre del Po</i>	0	0	0	0	0
	<i>Associazione Temporanea di scopo (Comuni di Fontanellato, Salsomaggiore Terme, Parma, Solignano, Fornovo, ASP Cavalier Sidoli di Compiano e "Forma Futuro" Soc.Cons. A.r.l.)</i>	43	0		43	43
	CREDITI V/AZIENDE SANITARIE PUBBLICHE DELLA REGIONE	0	0	0	0	0
ABA560	Crediti v/Aziende sanitarie pubbliche della Regione - mobilità in compensazione	0	0	0	0	0
ABA570	Crediti v/Aziende sanitarie pubbliche della Regione - mobilità non in compensazione	0	0	0	0	0
ABA580	Crediti v/Aziende sanitarie pubbliche della Regione - altre prestazioni	0	0	0	0	0
ABA590	Acconto quota FSR da distribuire	0	0	0	0	0
ABA600	CREDITI V/AZIENDE SANITARIE PUBBLICHE FUORI REGIONE	0	0	0	0	0
	TOTALE CREDITI V/AZIENDE SANITARIE PUBBLICHE	0	0	0	0	0
	CREDITI V/SOCIETA' PARTECIPATE E/O ENTI DIPENDENTI	0	0	0	0	0
ABA620	Crediti v/enti regionali:	0	0	0	0	0
	0	0	0	0	0
	0	0	0	0	0
ABA630	Crediti v/sperimentazioni gestionali:	0	0	0	0	0
	0	0	0	0	0
	0	0	0	0	0
ABA640	Crediti v/altre partecipate:	0	0	0	0	0
	0	0	0	0	0
	0	0	0	0	0
ABA650	CREDITI V/ERARIO	0	0	0	0	0
	0	0	0	0	0
	0	0	0	0	0
	CREDITI V/ALTRI	1.104.922	0	-4.800	1.100.122	0
ABA670	Crediti v/clienti privati	608.051	0	-4.800	603.251	0
ABA680	Crediti v/gestioni liquidatorie	0	0	0	0	0
	<i>Gestione sanitaria stralcio</i>	0	0	0	0	0
	0	0	0	0	0
ABA690	Crediti v/altri soggetti pubblici	13.486	0	0	13.486	0
	<i>Amministrazione provinciale di Parma</i>	13.486	0	0	13.486	0
	0	0	0	0	0
ABA700	Crediti v/altri soggetti pubblici per ricerca	0	0	0	0	0
	0	0	0	0	0
	0	0	0	0	0
ABA710	Altri crediti diversi	483.385	0	0	483.385	0
	<i>Gestione sanitaria</i>	482.599	0	0	482.599	0
	<i>Crediti diversi</i>	787	0	0	787	787

Tab. 17 - Movimentazioni dei crediti (valore nominale) - Il parte

CODICE MOD. SP	FONDO SVALUTAZIONE CREDITI
	CREDITI V/STATO - PARTE CORRENTE
	Crediti v/Stato per spesa corrente e acconti:
ABA210	Crediti v/Stato per spesa corrente - Integrazione a norma del D.Lvo 56/2000
ABA220	Crediti v/Stato per spesa corrente - FSN
ABA230	Crediti v/Stato per mobilità attiva extraregionale
ABA240	Crediti v/Stato per mobilità attiva internazionale
ABA250	Crediti v/Stato per acconto quota fabbisogno sanitario regionale standard
ABA260	Crediti v/Stato per finanziamento sanitario aggiuntivo corrente
	Crediti v/Stato - altro:
ABA270	Crediti v/Stato per spesa corrente - altro
	CREDITI V/STATO - INVESTIMENTI
ABA280	Crediti v/Stato per finanziamenti per investimenti:
	CREDITI V/STATO - RICERCA
ABA300	Crediti v/Stato per ricerca corrente - Ministero della Salute
ABA310	Crediti v/Stato per ricerca finalizzata - Ministero della Salute
ABA320	Crediti v/Stato per ricerca - altre Amministrazioni centrali
ABA330	Crediti v/Stato per ricerca - finanziamenti per investimenti
ABA340	CREDITI V/PREFETTURE
	TOTALE CREDITI V/STATO

Fondo svalutazioni e iniziale	Accantonamenti	Utilizzi	Fondo svalutazioni e finale
0	0	0	0
	0		0
			0
			0
			0
			0
0	0	0	0
			0
0	0	0	0
0	0	0	0
			0
			0
			0
			0
			0
0	0	0	0

	CREDITI V/REGIONE O P.A. PER SPESA CORRENTE
	Crediti v/Regione o P.A. per finanziamento sanitario ordinario corrente:
ABA370	Crediti v/Regione o P.A. per spesa corrente - IRAP
ABA380	Crediti v/Regione o P.A. per spesa corrente - Addizionale IRPEF
ABA390	Crediti v/Regione o P.A. per quota FSR
ABA400	Crediti v/Regione o P.A. per mobilità attiva intraregionale
ABA410	Crediti v/Regione o P.A. per mobilità attiva extraregionale
ABA420	Crediti v/Regione o P.A. per acconto quota FSR
ABA430	Crediti v/Regione o P.A. per finanziamento sanitario aggiuntivo corrente LEA
ABA440	Crediti v/Regione o P.A. per finanziamento sanitario aggiuntivo corrente extra LEA
ABA450	Crediti v/Regione o P.A. per spesa corrente - altro
ABA460	CREDITI V/REGIONE O P.A. PER RICERCA:
	CREDITI V/REGIONE O P.A. PER VERSAMENTI A PATRIMONIO NETTO
ABA480	Crediti v/Regione o P.A. per finanziamenti per investimenti
ABA490	Crediti v/Regione o P.A. per incremento fondo dotazione
	Crediti v/Regione o P.A. per ripiano perdite:
ABA500	Crediti v/Regione o P.A. per ripiano perdite
ABA510	Crediti v/Regione per copertura debiti al 31/12/2005
ABA520	Crediti v/Regione o P.A. per ricostituzione risorse da investimenti esercizi precedenti
	TOTALE CREDITI V/REGIONE O PROVINCIA AUTONOMA

0	0	0	0
0	0	0	0
			0
			0
			0
			0
			0
			0
			0
			0
			0
			0
			0
			0
			0
			0
0	0	0	0

Tab. 18 - Movimentazioni del fondo svalutazione crediti - I parte

CODICE MOD. SP	FONDO SVALUTAZIONE CREDITI	Fondo svalutazione iniziale	Accantonamenti	Utilizzi	Fondo svalutazione finale
ABA530	CREDITI V/COMUNI	0	0	0	0
	CREDITI V/AZIENDE SANITARIE PUBBLICHE DELLA REGIONE	0	0	0	0
ABA560	Crediti v/Aziende sanitarie pubbliche della Regione - mobilità in compensazione				0
ABA570	Crediti v/Aziende sanitarie pubbliche della Regione - mobilità non in compensazione				0
ABA580	Crediti v/Aziende sanitarie pubbliche della Regione - altre prestazioni				0
ABA590	Acconto quota FSR da distribuire				0
ABA600	CREDITI V/AZIENDE SANITARIE PUBBLICHE FUORI REGIONE				0
	TOTALE CREDITI V/AZIENDE SANITARIE PUBBLICHE	0	0	0	0
	CREDITI V/SOCIETA' PARTECIPATE E/O ENTI DIPENDENTI	0	0	0	0
ABA620	Crediti v/enti regionali:				0
ABA630	Crediti v/sperimentazioni gestionali:				0
ABA640	Crediti v/altre partecipate:				0
ABA650	CREDITI V/ERARIO	0	0	0	0
	ERARIO C/RES A RIMBORSO	0		0	0
	CREDITI V/ALTRI	21.430	0	-4.800	16.630
ABA670	Crediti v/clienti privati	21.430		-4.800	16.630
ABA680	Crediti v/gestioni liquidatorie				0
ABA690	Crediti v/altri soggetti pubblici				0
	<i>CREDITI VS.AMMINISTRAZIONI PUBBLICHE</i>				0
ABA700	Crediti v/altri soggetti pubblici per ricerca				0
ABA710	Altri crediti diversi				0

Tab. 19 - Movimentazioni del fondo svalutazione crediti

CODICE MOD. SP	CREDITI	VALORE NOMINALE DEI CREDITI AL 31/12/2018 PER ANNO DI FORMAZIONE				
		Anno 2014 e precedenti	Anno 2015	Anno 2016	Anno 2017	Anno 2018
ABA530	CREDITI V/COMUNI	37.828	0	0	0	0
	Roccabianca	0	0	0	0	0
	Trecasali	0	0	0	0	0
	Soragna	0	0	0	0	0
	Busseto	0	0	0	0	0
	Salsomaggiore Terme	0	0	0	0	0
	Fidenza	0	0	0	0	0
	San Secondo Parmense	0	0	0	0	0
	Noceto	0	0	0	0	0
	Parma	37.786	0	0	0	0
	Sissa	0	0	0	0	0
	Fontevivo	0	0	0	0	0
	Unione civica Terre del Po	0	0	0	0	0
	Associazione Temporanea di scopo (Comuni di Fontanellato, Salsomaggiore Terme, Parma, Solignano, Fornovo, ASP Cavalier Sidoli di Compiano e "Forma Futuro" Soc.Cons. A r.l.)	43	0	0	0	0
	CREDITI V/AZIENDE SANITARIE PUBBLICHE DELLA REGIONE	0	0	0	0	0
ABA560	Crediti v/Aziende sanitarie pubbliche della Regione - mobilità in compensazione	0	0	0	0	0
ABA570	Crediti v/Aziende sanitarie pubbliche della Regione - mobilità non in compensazione	0	0	0	0	0
ABA580	Crediti v/Aziende sanitarie pubbliche della Regione - altre prestazioni	0	0	0	0	0
ABA590	Acconto quota FSR da distribuire	0	0	0	0	0
ABA600	CREDITI V/AZIENDE SANITARIE PUBBLICHE FUORI REGIONE	0	0	0	0	0
	TOTALE CREDITI V/AZIENDE SANITARIE PUBBLICHE	0	0	0	0	0
	CREDITI V/SOCIETA' PARTECIPATE E/O ENTI DIPENDENTI	0	0	0	0	0
ABA620	Crediti v/enti regionali:	0	0	0	0	0
	0	0	0	0	0
	0	0	0	0	0
ABA630	Crediti v/sperimentazioni gestionali:	0	0	0	0	0
	0	0	0	0	0
	0	0	0	0	0
ABA640	Crediti v/altre partecipate:	0	0	0	0	0
	0	0	0	0	0
	0	0	0	0	0
ABA650	CREDITI V/ERARIO	0	0	0	0	0
	0	0	0	0	0
	0	0	0	0	0
	CREDITI V/ALTRI	1.100.122	0	0	0	0
ABA670	Crediti v/clienti privati	603.251	0	0	0	0
ABA680	Crediti v/gestioni liquidatorie	0	0	0	0	0
	Gestione sanitaria stralcio	0	0	0	0	0
	0	0	0	0	0
ABA690	Crediti v/altri soggetti pubblici	13.486	0	0	0	0
	Amministrazione provinciale di Parma	13.486	0	0	0	0
	0	0	0	0	0
ABA700	Crediti v/altri soggetti pubblici per ricerca	0	0	0	0	0
	0	0	0	0	0
	0	0	0	0	0
ABA710	Altri crediti diversi	483.385	0	0	0	0
	Gestione sanitaria	483.385	0	0	0	0
	Sociale distretto di Parma	0	0	0	0	0
	Sociale distretto di Fidenza	0	0	0	0	0
	Crediti per interessi attivi	0	0	0	0	0
	Depositi cauzionali	0	0	0	0	0

Tab. 21 - Valore nominale dei crediti distinti per anno di formazione - II parte

CODICE MOD. SP	CREDITI	VALORE NETTO DEI CREDITI AL 31/12/2018 PER SCADENZA		
		Entro 12 mesi	Tra 1 e 5 anni	Oltre 5 anni
ABA530	CREDITI V/COMUNI	37.828	0	0
	<i>Roccabianca</i>			
	<i>Trecasali</i>			
	<i>Soragna</i>			
	<i>Busseto</i>			
	<i>Salsomaggiore Terme</i>			
	<i>Fidenza</i>			
	<i>San Secondo Parmense</i>			
	<i>Noceto</i>			
	<i>Parma</i>	37.786		
	<i>Sissa</i>			
	<i>Fontevivo</i>			
	<i>Unione civica Terre del Po</i>			
	<i>Associazione Temporanea di scopo (Comuni di Fontanellato, Salsomaggiore Terme, Parma, Solignano, Fornovo, ASP Cavalier Sidoli di Compiano e "Forma Futuro" Soc.Cons. A r.l.)</i>	43		
	CREDITI V/AZIENDE SANITARIE PUBBLICHE DELLA REGIONE	0	0	0
ABA560	Crediti v/Aziende sanitarie pubbliche della Regione - mobilità in compensazione			
ABA570	Crediti v/Aziende sanitarie pubbliche della Regione - mobilità non in compensazione			
ABA580	Crediti v/Aziende sanitarie pubbliche della Regione - altre prestazioni			
ABA590	Acconto quota FSR da distribuire			
ABA600	CREDITI V/AZIENDE SANITARIE PUBBLICHE FUORI REGIONE			
	TOTALE CREDITI V/AZIENDE SANITARIE PUBBLICHE	0	0	0
	CREDITI V/SOCIETA' PARTECIPATE E/O ENTI DIPENDENTI	0	0	0
ABA620	Crediti v/enti regionali:	0	0	0
			
			
ABA630	Crediti v/sperimentazioni gestionali:	0	0	0
			
			
ABA640	Crediti v/altre partecipate:	0	0	0
			
			
ABA650	CREDITI V/ERARIO	0	0	0
			
			
	CREDITI V/ALTRI	1.083.492	0	0
ABA670	Crediti v/clienti privati	586.621		
ABA680	Crediti v/gestioni liquidatorie	0	0	0
	<i>Gestione sanitaria stralcio</i>	0		
			
ABA690	Crediti v/altri soggetti pubblici	13.486	0	0
	<i>Amministrazione provinciale di Parma</i>	13.486		
			
ABA700	Crediti v/altri soggetti pubblici per ricerca	0	0	0
			
			
ABA710	Altri crediti diversi	483.385	0	0
	<i>Gestione sanitaria</i>	483.385		
	<i>Sociale distretto di Parma</i>	0		
	<i>Sociale distretto di Fidenza</i>	0		
	<i>Crediti per interessi attivi</i>	0		
	<i>Depositi cauzionali</i>	0		

Tab. 23 - Valore netto dei crediti per anno di scadenza - Il parte

CRED01 – Svalutazione crediti iscritti nell'attivo circolante.

CRED01 NO	– Nel corso dell'esercizio non sono state effettuate svalutazioni di crediti iscritti nell'attivo circolante.
----------------------	---

Altre informazioni relative ai crediti.

Informazione	Caso presente in azienda?		Se sì, illustrare
CRED02 – Gravami. Sui crediti dell'azienda vi sono gravami quali pignoramenti ecc?	NO		
CRED03 – Cartolarizzazioni. L'azienda ha in atto operazioni di cartolarizzazione dei crediti?	NO		
CRED04 – Altro. Esistono altre informazioni che si ritiene necessario fornire per soddisfare la regola generale secondo cui "Se le informazioni richieste da specifiche disposizioni di legge non sono sufficienti a dare una rappresentazione veritiera e corretta, si devono fornire le informazioni complementari necessarie allo scopo" (art 2423 cc)?	NO		

8. Attività finanziarie che non costituiscono immobilizzazioni

Non esistono attività finanziarie che non costituiscono immobilizzazioni.

9. Disponibilità liquide

CODICE MOD. SP	DISPONIBILITA' LIQUIDE	Valore iniziale	MOVIMENTI DELL'ESERCIZIO		Valore finale
			Incrementi	Decrementi	
ABA760	Cassa	0	0	0	0
ABA770	Istituto Tesoriere	33.972	4.800	35.181	3.591
ABA780	Tesoreria Unica	0	0	0	0
ABA790	Conto corrente postale	0	0	0	0

Tab. 29 – Movimentazioni delle disponibilità liquide

DL01 – Fondi vincolati.

DL01 – NO	Le disponibilità liquide non comprendono fondi vincolati.
------------------	---

Altre informazioni relative alle disponibilità liquide.

Informazione	Caso presente in azienda?		Se sì, illustrare
DL02 – Gravami. Sulle disponibilità liquide dell'azienda vi sono gravami quali pignoramenti ecc?	NO		
DL03 – Altro. Esistono altre informazioni che si ritiene necessario fornire per soddisfare la regola generale secondo cui "Se le informazioni richieste da specifiche disposizioni di legge non sono sufficienti a dare una rappresentazione veritiera e corretta, si devono fornire le informazioni complementari necessarie allo scopo" (art 2423 cc)?	NO		

10. Ratei e risconti attivi

Non esistono ratei e risconti attivi.

11. Patrimonio netto

CODICE MOD. SP	PATRIMONIO NETTO	Consistenza iniziale	MOVIMENTI DELL'ESERCIZIO					Consistenza finale	RIEPILOGO DELLE UTILIZZAZIONI EFFETTUATE NEI TRE PRECEDENTI ESERCIZI		
			Giroconti e Riclassificazioni	Assegnazioni nel corso dell'esercizio	Utilizzi per sterilizzazioni nel corso dell'esercizio	Altre variazioni (+/-)	Risultato di esercizio (+/-)		Copertura perdite	Sterilizzazioni	Altre motivazioni
PAA000	FONDO DI DOTAZIONE							0			
PAA010	FINANZIAMENTI PER INVESTIMENTI:	18.982	0	0	0	0	0	18.982			
PAA020	Finanziamenti per beni di prima dotazione							0			
PAA030	Finanziamenti da Stato per investimenti	0	0	0	0	0	0	0			
PAA040	<i>Finanziamenti da Stato per investimenti - ex art. 20 legge 67/88</i>							0			
PAA050	<i>Finanziamenti da Stato per investimenti - ricerca</i>							0			
PAA060	<i>Finanziamenti da Stato per investimenti - altro</i>							0			
PAA070	Finanziamenti da Regione per investimenti							0			
PAA080	Finanziamenti da altri soggetti pubblici per investimenti	18.982				0		18.982			
PAA090	Finanziamenti per investimenti da rettifica contributi in conto esercizio							0			
PAA100	RISERVE DA DONAZIONI E LASCITI VINCOLATI AD INVESTIMENTI	0	0	0	0	0	0	0			
PAA110	ALTRE RISERVE:	0	0	0	0	0	0	0			
PAA120	Riserve da rivalutazioni							0			
PAA130	Riserve da plusvalenze da reinvestire							0			
PAA140	Contributi da reinvestire							0			
PAA150	Riserve da utili di esercizio destinati ad investimenti							0			
PAA160	Riserve diverse							0			
PAA170	CONTRIBUTI PER RIPIANO PERDITE:	0	0	0	0	0	0	0			
PAA180	Contributi per copertura debiti al 31/12/2005							0			
PAA190	Contributi per ricostituzione risorse da investimenti esercizi precedenti							0			
PAA200	Altro							0			
PAA210	UTILI (PERDITE) PORTATI A NUOVO	1.375						1.375			
PAA220	UTILE (PERDITA) D'ESERCIZIO	0						0			
	TOTALE PATRIMONIO NETTO	20.357	0	0	0	0	0	20.357			

Tab. 32 - Consistenza, movimentazioni e utilizzazioni delle poste di patrimonio netto

CODICE MOD. SP	DETTAGLIO FINANZIAMENTI PER INVESTIMENTI RICEVUTI NEGLI ULTIMI TRE ESERCIZI	INFORMAZIONI				Consistenza all'inizio dell'esercizio	MOVIMENTI DELL'ESERCIZIO						
		Vincolato o indistinto	Esercizio di assegnazione	Estremi del provvedimento	Destinazione (tipologia di beni acquisiti)		Giroconti e Riclassificazioni	Assegnazioni nel corso dell'esercizio	Utilizzo a fronte di sterilizzazioni nel corso dell'esercizio	Altre variazioni (+/-)	Consistenza finale	di cui riscossi	di cui investiti
PAA020	Per beni di prima dotazione:					0	0	0	0	0	0		
	... assegnati in data antecedente al 1/1/2010										0		
	... assegnati a partire dall'1/1/2010 (dettagliare)										0		
PAA030	Da Stato:					0	0	0	0	0	0		
	... assegnati in data antecedente al 1/1/2010										0		
	... assegnati a partire dall'1/1/2010 (dettagliare)										0		
PAA070	Da Regione:					0	0	0	0	0	0		
	... assegnati in data antecedente al 1/1/2010										0		
	... assegnati a partire dall'1/1/2010 (dettagliare)										0		
PAA080	Da altri soggetti pubblici:					18.982	0	0	0	0	18.982		
	... assegnati in data antecedente al 1/1/2010					18.982					18.982	18.982	18.982
	... assegnati a partire dall'1/1/2010 (dettagliare)										0		
PAA090	Per investimenti da rettifica contributi in conto esercizio:					0	0	0	0	0	0		
	... assegnati in data antecedente al 1/1/2010										0		
	... assegnati a partire dall'1/1/2010 (dettagliare)										0		

Tab. 33 - Dettaglio finanziamenti per investimenti (ultimi 3 esercizi)

PN01 – Donazioni e lasciti vincolati ad investimenti

PN01 – NO	Nell'esercizio non sono state rilevate donazioni e lasciti vincolati ad investimenti.
------------------	---

PN02 – Fondo di dotazione

PN02 – NO	Il fondo di dotazione non ha subito variazioni rispetto all'esercizio precedente.
------------------	---

Altre informazioni relative al patrimonio netto

Informazione	Caso presente in azienda?		Se sì, illustrare
PN03 – Altro. Esistono altre informazioni che si ritiene necessario fornire per soddisfare la regola generale secondo cui "Se le informazioni richieste da specifiche disposizioni di legge non sono sufficienti a dare una rappresentazione veritiera e corretta, si devono fornire le informazioni complementari necessarie allo scopo" (art 2423 cc)?	NO		

12. Fondi per rischi e oneri

CODICE MOD. SP	FONDO RISCHI E ONERI	Consistenza iniziale	Accantonamenti dell'esercizio	Riclassifiche dell'esercizio	Utilizzi	Valore finale
PBA000	FONDI PER IMPOSTE, ANCHE DIFFERITE					0
PBA010	FONDI PER RISCHI:	251.576	0	0	0	251.576
PBA020	Fondo rischi per cause civili e oneri processuali					0
PBA030	Fondo rischi per contenzioso personale dipendente					0
PBA040	Fondo rischi connessi all'acquisto di prestazioni sanitarie da privato					0
PBA050	Fondo rischi per copertura diretta dei rischi (autoassicurazione)					0
PBA060	Altri fondi rischi:					0
	spese per investimenti da liquidare	251.576	0	0	0	251.576
	...					0
PBA070	FONDI DA DISTRIBUIRE:	0	0	0	0	0
PBA080	FSR indistinto da distribuire					0
PBA090	FSR vincolato da distribuire					0
PBA100	Fondo per ripiano disavanzi pregressi					0
PBA110	Fondo finanziamento sanitario aggiuntivo corrente LEA					0
PBA120	Fondo finanziamento sanitario aggiuntivo corrente extra LEA					0
PBA130	Fondo finanziamento per ricerca					0
PBA140	Fondo finanziamento per investimenti					0
PBA150	QUOTE INUTILIZZATE CONTRIBUTI:	0	0	0	0	0
PBA160	Quote inutilizzate contributi da Regione o Prov. Aut. per quota F.S. vincolato	0	0		0	0
PBA170	Quote inutilizzate contributi vincolati da soggetti pubblici (extra fondo)		0			0
PBA180	Quote inutilizzate contributi per ricerca					0
PBA190	Quote inutilizzate contributi vincolati da privati					0
PBA200	ALTRI FONDI PER ONERI E SPESE:	0	0	0	0	0
PBA210	Fondi integrativi pensione					0
PBA230	Fondo rinnovi contrattuali personale dipendente					0
PBA240	Fondo rinnovi convenzioni MMG - PLS - MCA					0
PBA250	Fondo rinnovi convenzioni Medici SUMAI					0
PBA260	Altri fondi per oneri e spese					0
	...					0
	...					0
	TOTALE FONDI RISCHI E ONERI	251.576	0	0	0	251.576

Tab. 36 - Consistenza e movimentazioni dei fonti rischi ed oneri

Altre informazioni relative a fondi rischi e oneri.

Informazione	Caso presente in azienda?		Se sì, illustrare
FR01. Con riferimento ai rischi per i quali è stato costituito un fondo, esiste la possibilità di subire perdite addizionali rispetto agli ammontari stanziati?	NO		
FR02. Esistono rischi probabili, a fronte dei quali non è stato costituito un apposito fondo per l'impossibilità di formulare stime attendibili?	NO		
FR03. Esistono rischi (né generici, né remoti) a fronte dei quali non è stato costituito un apposito fondo perché solo possibili, anziché probabili? Da tali rischi potrebbero scaturire perdite significative?	NO		
FR04 – Altro. Esistono altre informazioni che si ritiene necessario fornire per soddisfare la regola generale secondo cui "Se le informazioni richieste da specifiche disposizioni di legge non sono sufficienti a dare una rappresentazione veritiera e corretta, si devono fornire le informazioni complementari necessarie allo scopo" (art 2423 cc)?	NO		

13. Trattamento di fine rapporto

Non esiste relativamente alla Gestione Sociale.

14. Debiti

CODICE MOD. SP	DEBITI	Valore iniziale	MOVIMENTI DELL'ESERCIZIO		Valore finale	di cui per fatture da ricevere	di cui per acquisti di beni iscritti tra le immobilizzazioni
			Incrementi	Decrementi			
PDA000	MUTUI PASSIVI	0			0		
	DEBITI V/STATO	0	0	0	0		
PDA020	Debiti v/Stato per mobilità passiva extraregionale				0		
PDA030	Debiti v/Stato per mobilità passiva internazionale				0		
PDA040	Acconto quota FSR v/Stato				0		
PDA050	Debiti v/Stato per restituzione finanziamenti - per ricerca:	0	0	0	0		
PDA060	Altri debiti v/Stato	0	0	0	0		
	DEBITI V/REGIONE O PROVINCIA AUTONOMA	0	0	0	0		
PDA080	Debiti v/Regione o Provincia Autonoma per finanziamenti				0		
PDA090	Debiti v/Regione o Provincia Autonoma per mobilità passiva intraregionale				0		
PDA100	Debiti v/Regione o Provincia Autonoma per mobilità passiva extraregionale				0		
PDA110	Acconto quota FSR da Regione o Provincia Autonoma				0		
PDA120	Altri debiti v/Regione o Provincia Autonoma				0		
PDA130	DEBITI V/COMUNI:	11.749	0	-11.718	31		
	Traversetolo	31		0	31		
	Fontanelato	0		0	0		
	Roccabianca	350		-350	0		
	Noceto	1.624		-1.624	0		
	Salsomaggiore Terme	0			0		
	Fidenza	7.443		-7.443	0		
	San Secondo Parmense	2.300		-2.300	0		
	Fontevivo	0			0		
	Cremona	0			0		
	DEBITI V/AZIENDE SANITARIE PUBBLICHE DELLA REGIONE	0	0	0	0		
PDA160	Debiti v/Aziende sanitarie pubbliche della Regione - per quota FSR				0		
PDA170	Debiti v/Aziende sanitarie pubbliche della Regione - finanziamento sanitario aggiuntivo corrente I LEA				0		
PDA180	Debiti v/Aziende sanitarie pubbliche della Regione - finanziamento sanitario aggiuntivo corrente extra LEA				0		
PDA190	Debiti v/Aziende sanitarie pubbliche della Regione - mobilità in compensazione				0		
PDA200	Debiti v/Aziende sanitarie pubbliche della Regione - mobilità non in compensazione				0		
PDA210	Debiti v/Aziende sanitarie pubbliche della Regione - altre prestazioni				0		
PDA220	Debiti v/Aziende Sanitarie pubbliche fuori Regione				0		
PDA230	Debiti v/Aziende sanitarie pubbliche della Regione per versamenti statimoniai netti				0		
	TOTALE DEBITI V/AZIENDE SANITARIE PUBBLICHE	0	0	0	0		
	DEBITI V/SOCIETA' PARTECIPATE E/O ENTI DIPENDENTI	0	0	0	0		
PDA250	Debiti v/enti regionali:	0	0	0	0		
PDA260	Debiti v/sperimentazioni gestionali:	0	0	0	0		
PDA270	Debiti v/altre partecipate:	0	0	0	0		

Tab. 42 - Consistenza e movimentazione dei debiti - I parte

14. Debiti

CODICE MOD. SP	DEBITI	Valore iniziale	MOVIMENTI DELL'ESERCIZIO		Valore finale	di cui per fatture da ricevere	di cui per acquisti di beni iscritti tra le immobilizzazioni
			Incrementi	Decrementi			
PDA280	DEBITI V/FORNITORI:	880.677	0	-18.663	862.014		
PDA290	Debiti verso erogatori (privati accreditati e convenzionati) di prestazioni sanitarie	0			0		
PDA300	Debiti verso altri fornitori	880.677		-18.663	862.014	3.438	
PDA310	DEBITI V/ISTITUTO TESORIERE	0			0		
PDA320	DEBITI TRIBUTARI:	116	0	0	116		
	IRAP	0			0		
	Ritenute su redditi di lavoro autonomo	0			0		
	Smaltimento rifiuti	0			0		
	Bolli virtuali	116			116		
PDA330	DEBITI V/ISTITUTI PREVIDENZIALI, ASSISTENZIALI E SICUREZZA SOCIALE:	0	0	0	0		
	INAIL inserimenti lavorativi	0			0		
PDA340	DEBITI V/ALTRI:	64.128	0	0	64.128		
PDA350	Debiti v/altri finanziatori	0			0		
PDA360	Debiti v/dipendenti	0			0		
PDA370	Debiti v/gestioni liquidatorie	0			0		
PDA380	Altri debiti diversi:	64.128	0	0	64.128		
	<i>Amministrazioni Pubbliche</i>				0		
	<i>Assistiti</i>	4.043			4.043		
	<i>Depositi cauzionali</i>	60.085			60.085		

Tab. 42 - Consistenza e movimentazione dei debiti - Il parte

CODICE MOD. SP	DEBITI	DEBITI PER ANNO DI FORMAZIONE				
		Anno 2014 e precedenti	Anno 2015	Anno 2016	Anno 2017	Anno 2018
PDA000	MUTUI PASSIVI					
	DEBITI V/STATO	0	0	0	0	0
PDA020	Debiti v/Stato per mobilità passiva extraregionale					
PDA030	Debiti v/Stato per mobilità passiva internazionale					
PDA040	Acconto quota FSR v/Stato					
PDA050	Debiti v/Stato per restituzione finanziamenti - per ricerca:	0	0	0	0	0
	...					
	...					
PDA060	Altri debiti v/Stato	0	0	0	0	0
	...					
	...					
	DEBITI V/REGIONE O PROVINCIA AUTONOMA	0	0	0	0	0
PDA080	Debiti v/Regione o Provincia Autonoma per finanziamenti					
PDA090	Debiti v/Regione o Provincia Autonoma per mobilità passiva intraregionale					
PDA100	Debiti v/Regione o Provincia Autonoma per mobilità passiva extraregionale					
PDA110	Acconto quota FSR da Regione o Provincia Autonoma					
PDA120	Altri debiti v/Regione o Provincia Autonoma					
PDA130	DEBITI V/COMUNI:	31	0	0	0	0
	Traversetolo	31				
	Fontanellato	0				
	Roccabianca					
	Noceto					
	Salsomaggiore Terme					
	Fidenza					
	San Secondo Parmense					
	Fontevivo					
	Cremona					0
	DEBITI V/AZIENDE SANITARIE PUBBLICHE DELLA REGIONE	0	0	0	0	0
PDA160	Debiti v/Aziende sanitarie pubbliche della Regione - per quota FSR					
PDA170	Debiti v/Aziende sanitarie pubbliche della Regione - finanziamento sanitario aggiuntivo corrente LEA					
PDA180	Debiti v/Aziende sanitarie pubbliche della Regione - finanziamento sanitario aggiuntivo corrente extra LEA					
PDA190	Debiti v/Aziende sanitarie pubbliche della Regione - mobilità in compensazione					
PDA200	Debiti v/Aziende sanitarie pubbliche della Regione - mobilità non in compensazione					
PDA210	Debiti v/Aziende sanitarie pubbliche della Regione - altre prestazioni					
PDA220	Debiti v/Aziende Sanitarie pubbliche fuori Regione					
PDA230	Debiti v/Aziende sanitarie pubbliche della Regione per versamenti straordinari netti					
	TOTALE DEBITI V/AZIENDE SANITARIE PUBBLICHE	0	0	0	0	0
	DEBITI V/SOCIETA' PARTECIPATE E/O ENTI DIPENDENTI	0	0	0	0	0
PDA250	Debiti v/enti regionali:					
PDA260	Debiti v/sperimentazioni gestionali:					
PDA270	Debiti v/altre partecipate:					
PDA280	DEBITI V/FORNITORI:	862.014	0	0	0	0
PDA290	Debiti verso erogatori (privati accreditati e convenzionati) di prestazioni sanitarie					
PDA300	Debiti verso altri fornitori	862.014				
PDA310	DEBITI V/ISTITUTO TESORIERE					
PDA320	DEBITI TRIBUTARI:	116	0	0	0	0
	IRAP					
	Ritenute su redditi di lavoro autonomo					
	Smaltimento rifiuti					
	Bolli virtuali	116				
PDA330	DEBITI V/ISTITUTI PREVIDENZIALI, ASSISTENZIALI E SICUREZZA SOCIALE:	0	0	0	0	0
	INAIL Inserimenti lavorativi					
	...					
PDA340	DEBITI V/ALTRI:	64.128	0	0	0	0
PDA350	Debiti v/altri finanziatori					
PDA360	Debiti v/dipendenti					
PDA370	Debiti v/gestioni liquidatorie					
PDA380	Altri debiti diversi:	64.128	0	0	0	0
	Amministrazioni Pubbliche					
	Assistiti	4.043				
	Depositi cauzionali	60.085				

Tab 43 - Dettaglio dei debiti per anno di formazione

CODICE MOD. SP	DEBITI	DEBITI PER SCADENZA		
		Entro 12 mesi	Tra 1 e 5 anni	Oltre 5 anni
PDA000	MUTUI PASSIVI			
	DEBITI V/STATO	0	0	0
PDA020	Debiti v/Stato per mobilità passiva extraregionale			
PDA030	Debiti v/Stato per mobilità passiva internazionale			
PDA040	Acconto quota FSR v/Stato			
PDA050	Debiti v/Stato per restituzione finanziamenti - per ricerca:	0	0	0
	...			
	...			
PDA060	Altri debiti v/Stato	0	0	0
	DEBITI V/REGIONE O PROVINCIA AUTONOMA	0	0	0
PDA080	Debiti v/Regione o Provincia Autonoma per finanziamenti			
PDA090	Debiti v/Regione o Provincia Autonoma per mobilità passiva intraregionale			
PDA100	Debiti v/Regione o Provincia Autonoma per mobilità passiva extraregionale			
PDA110	Acconto quota FSR da Regione o Provincia Autonoma			
PDA120	Altri debiti v/Regione o Provincia Autonoma			
PDA130	DEBITI V/COMUNI:	31	0	0
	Traversetolo	31		
	Fontanellato			
	Roccabianca			
	Noceto			
	Salsomaggiore Terme			
	Fidenza			
	San Secondo Parmense			
	Fontevivo			
	Cremona			
	DEBITI V/AZIENDE SANITARIE PUBBLICHE DELLA REGIONE	0	0	0
PDA160	Debiti v/Aziende sanitarie pubbliche della Regione - per quota FSR			
PDA170	Debiti v/Aziende sanitarie pubbliche della Regione - finanziamento sanitario aggiuntivo corrente LEA			
PDA180	Debiti v/Aziende sanitarie pubbliche della Regione - finanziamento sanitario aggiuntivo corrente extra LEA			
PDA190	Debiti v/Aziende sanitarie pubbliche della Regione - mobilità in compensazione			
PDA200	Debiti v/Aziende sanitarie pubbliche della Regione - mobilità non in compensazione			
PDA210	Debiti v/Aziende sanitarie pubbliche della Regione - altre prestazioni			
PDA220	Debiti v/Aziende Sanitarie pubbliche fuori Regione			
PDA230	Debiti v/Aziende sanitarie pubbliche della Regione per versamenti straordinari netti			
	TOTALE DEBITI V/AZIENDE SANITARIE PUBBLICHE	0	0	0
	DEBITI V/SOCIETA' PARTECIPATE E/O ENTI DIPENDENTI	0	0	0
PDA250	Debiti v/enti regionali:	0	0	0
PDA260	Debiti v/sperimentazioni gestionali:	0	0	0
PDA270	Debiti v/altre partecipate:	0	0	0

Tab. 44 - Dettaglio debiti per scadenza - I parte

CODICE MOD. SP	DEBITI	DEBITI PER SCADENZA		
		Entro 12 mesi	Tra 1 e 5 anni	Oltre 5 anni
PDA280	DEBITI V/FORNITORI:			
PDA290	Debiti verso erogatori (privati accreditati e convenzionati) di prestazioni sanitarie	862.014	0	0
PDA300	Debiti verso altri fornitori	862.014		
PDA310	DEBITI V/ISTITUTO TESORIERE			
PDA320	DEBITI TRIBUTARI:	116	0	0
	IRAP	0		
	Ritenute su redditi di lavoro autonomo	0		
	Smaltimento rifiuti	0		
	Bolli virtuali	116		
PDA330	DEBITI V/ISTITUTI PREVIDENZIALI, ASSISTENZIALI E SICUREZZA SOCIALE:	0	0	0
	INAIL inserimenti lavorativi	0		
PDA340	DEBITI V/ALTRI:	64.128	0	0
PDA350	Debiti v/altri finanziatori			
PDA360	Debiti v/dipendenti			
PDA370	Debiti v/gestioni liquidatorie			
PDA380	Altri debiti diversi:	64.128	0	0
	Amministrazioni Pubbliche			
	Assistiti	4.043		
	Depositi cauzionali	60.085		

Tab. 44 - Dettaglio debiti per scadenza - Il parte

DB01 – Transazioni

DB01 – NO	I debiti verso fornitori non sono sottoposti a procedure di transazione regionali.
------------------	--

Altre informazioni relative a debiti.

Informazione	Caso presente in azienda?		Se sì, illustrare
DB02 - Altro. Esistono altre informazioni che si ritiene necessario fornire per soddisfare la regola generale secondo cui “Se le informazioni richieste da specifiche disposizioni di legge non sono sufficienti a dare una rappresentazione veritiera e corretta, si devono fornire le informazioni complementari necessarie allo scopo” (art 2423 cc)?	NO		

15. Ratei e risconti passivi

Non esistono ratei e risconti passivi.

16. Conti d'ordine

Non esistono conti d'ordine.

17. Contributi in conto esercizio

Nell'esercizio non è stato redatto il conto economico e pertanto non esistono valorizzazioni.

18. Proventi e ricavi diversi

Nell'esercizio non è stato redatto il conto economico e pertanto non esistono valorizzazioni.

19. Acquisti di beni

Nell'esercizio non è stato redatto il conto economico e pertanto non esistono valorizzazioni.

20. Acquisti di servizi

Nell'esercizio non è stato redatto il conto economico e pertanto non esistono valorizzazioni.

21. Costi del personale

Nell'esercizio non è stato redatto il conto economico e pertanto non esistono valorizzazioni.

22. Oneri diversi di gestione

Nell'esercizio non è stato redatto il conto economico e pertanto non esistono valorizzazioni.

23. Accantonamenti

Nell'esercizio non è stato redatto il conto economico e pertanto non esistono valorizzazioni.

24. Proventi e oneri finanziari

Nell'esercizio non è stato redatto il conto economico e pertanto non esistono valorizzazioni.

25. Rettifiche di valore di attività finanziarie

Nell'esercizio non è stato redatto il conto economico e pertanto non esistono valorizzazioni.

26. Proventi e oneri straordinari

Nell'esercizio non è stato redatto il conto economico e pertanto non esistono valorizzazioni.

Si allegano modelli ministeriali SP dell'anno 2018 e dell'anno 2017

STATO PATRIMONIALE GESTIONE SOCIALE (Decreto del Ministero della Salute n.144 del 15 giugno 2012)	Anno 2018 migliaia di euro	Anno 2017 migliaia di euro
---	-------------------------------	-------------------------------

ATTIVO

AAZ999	A) IMMOBILIZZAZIONI	73	73
AAA000	A.I) IMMOBILIZZAZIONI IMMATERIALI	6	6
AAA010	A.I.1) Costi di impianto e di ampliamento	0	0
AAA020	A.I.1.a) Costi di impianto e di ampliamento	0	0
AAA030	A.I.1.b) F.do Amm.to costi di impianto e di ampliamento	0	0
AAA040	A.I.2) Costi di ricerca e sviluppo	0	0
AAA050	A.I.2.a) Costi di ricerca e sviluppo	0	0
AAA060	A.I.2.b) F.do Amm.to costi di ricerca e sviluppo	0	0
AAA070	A.I.3) Diritti di brevetto e diritti di utilizzazione delle opere d'ingegno	6	6
AAA080	A.I.3.a) Diritti di brevetto e diritti di utilizzazione delle opere d'ingegno - derivanti dall'attività di ricerca	0	0
AAA090	A.I.3.b) F.do Amm.to diritti di brevetto e diritti di utilizzazione delle opere d'ingegno - derivanti dall'attività di ricerca	0	0
AAA100	A.I.3.c) Diritti di brevetto e diritti di utilizzazione delle opere d'ingegno - altri	8	8
AAA110	A.I.3.d) F.do Amm.to diritti di brevetto e diritti di utilizzazione delle opere d'ingegno - altri	-3	-3
AAA120	A.I.4) Immobilizzazioni immateriali in corso e acconti	0	0
AAA130	A.I.5) Altre immobilizzazioni immateriali	0	0
AAA140	A.I.5.a) Concessioni, licenze, marchi e diritti simili	0	0
AAA150	A.I.5.b) F.do Amm.to concessioni, licenze, marchi e diritti simili	0	0
AAA160	A.I.5.c) Migliorie su beni di terzi	0	0
AAA170	A.I.5.d) F.do Amm.to migliorie su beni di terzi	0	0
AAA180	A.I.5.e) Pubblicità	0	0
AAA190	A.I.5.f) F.do Amm.to pubblicità	0	0
AAA200	A.I.5.g) Altre immobilizzazioni immateriali	0	0
AAA210	A.I.5.h) F.do Amm.to altre immobilizzazioni immateriali	0	0
AAA220	A.I.6) Fondo Svalutazione immobilizzazioni immateriali	0	0
AAA230	A.I.6.a) F.do Svalut. Costi di impianto e di ampliamento	0	0
AAA240	A.I.6.b) F.do Svalut. Costi di ricerca e sviluppo	0	0
AAA250	A.I.6.c) F.do Svalut. Diritti di brevetto e diritti di utilizzazione delle opere d'ingegno	0	0
AAA260	A.I.6.d) F.do Svalut. Altre immobilizzazioni immateriali	0	0
AAA270	A.II) IMMOBILIZZAZIONI MATERIALI	68	68
AAA280	A.II.1) Terreni	0	0
AAA290	A.II.1.a) Terreni disponibili	0	0
AAA300	A.II.1.b) Terreni indisponibili	0	0
AAA310	A.II.2) Fabbricati	0	0
AAA320	A.II.2.a) Fabbricati non strumentali (disponibili)	0	0
AAA330	A.II.2.a.1) Fabbricati non strumentali (disponibili)	0	0
AAA340	A.II.2.a.2) F.do Amm.to Fabbricati non strumentali (disponibili)	0	0
AAA350	A.II.2.b) Fabbricati strumentali (indisponibili)	0	0
AAA360	A.II.2.b.1) Fabbricati strumentali (indisponibili)	0	0
AAA370	A.II.2.b.2) F.do Amm.to Fabbricati strumentali (indisponibili)	0	0
AAA380	A.II.3) Impianti e macchinari	7	7
AAA390	A.II.3.a) Impianti e macchinari	12	12
AAA400	A.II.3.b) F.do Amm.to Impianti e macchinari	-5	-5
AAA410	A.II.4) Attrezzature sanitarie e scientifiche	6	6
AAA420	A.II.4.a) Attrezzature sanitarie e scientifiche	10	10
AAA430	A.II.4.b) F.do Amm.to Attrezzature sanitarie e scientifiche	-4	-4
AAA440	A.II.5) Mobili e arredi	22	22
AAA450	A.II.5.a) Mobili e arredi	30	30
AAA460	A.II.5.b) F.do Amm.to Mobili e arredi	-8	-8
AAA470	A.II.6) Automezzi	20	20
AAA480	A.II.6.a) Automezzi	34	34
AAA490	A.II.6.b) F.do Amm.to Automezzi	-14	-14
AAA500	A.II.7) Oggetti d'arte	0	0
AAA510	A.II.8) Altre immobilizzazioni materiali	12	12
AAA520	A.II.8.a) Altre immobilizzazioni materiali	21	21
AAA530	A.II.8.b) F.do Amm.to Altre immobilizzazioni materiali	-9	-9
AAA540	A.II.9) Immobilizzazioni materiali in corso e acconti	0	0
AAA550	A.II.10) Fondo Svalutazione immobilizzazioni materiali	0	0
AAA560	A.II.10.a) F.do Svalut. Terreni	0	0
AAA570	A.II.10.b) F.do Svalut. Fabbricati	0	0
AAA580	A.II.10.c) F.do Svalut. Impianti e macchinari	0	0

STATO PATRIMONIALE GESTIONE SOCIALE (Decreto del Ministero della Salute n.144 del 15 giugno 2012)		Anno 2018 migliaia di euro	Anno 2017 migliaia di euro
AAA590	A.II.10.d) F.do Svalut. Attrezzature sanitarie e scientifiche	0	0
AAA600	A.II.10.e) F.do Svalut. Mobili e arredi	0	0
AAA610	A.II.10.f) F.do Svalut. Automezzi	0	0
AAA620	A.II.10.g) F.do Svalut. Oggetti d'arte	0	0
AAA630	A.II.10.h) F.do Svalut. Altre immobilizzazioni materiali	0	0
AAA640	A.III) IMMOBILIZZAZIONI FINANZIARIE	0	0
AAA650	A.III.1) Crediti finanziari	0	0
AAA660	A.III.1.a) Crediti finanziari v/Stato	0	0
AAA670	A.III.1.b) Crediti finanziari v/Regione	0	0
AAA680	A.III.1.c) Crediti finanziari v/partecipate	0	0
AAA690	A.III.1.d) Crediti finanziari v/altri	0	0
AAA700	A.III.2) Titoli	0	0
AAA710	A.III.2.a) Partecipazioni	0	0
AAA720	A.III.2.b) Altri titoli	0	0
AAA730	A.III.2.b.1) Titoli di Stato	0	0
AAA740	A.III.2.b.2) Altre Obbligazioni	0	0
AAA750	A.III.2.b.3) Titoli azionari quotati in Borsa	0	0
AAA760	A.III.2.b.4) Titoli diversi	0	0
ABZ999	B) ATTIVO CIRCOLANTE	1.125	1.155
ABA000	B.I) RIMANENZE	0	0
ABA010	B.I.1) Rimanenze beni sanitari	0	0
ABA020	B.I.1.a) Prodotti farmaceutici ed emoderivati	0	0
ABA030	B.I.1.b) Sangue ed emocomponenti	0	0
ABA040	B.I.1.c) Dispositivi medici	0	0
ABA050	B.I.1.d) Prodotti dietetici	0	0
ABA060	B.I.1.e) Materiali per la profilassi (vaccini)	0	0
ABA070	B.I.1.f) Prodotti chimici	0	0
ABA080	B.I.1.g) Materiali e prodotti per uso veterinario	0	0
ABA090	B.I.1.h) Altri beni e prodotti sanitari	0	0
ABA100	B.I.1.i) Acconti per acquisto di beni e prodotti sanitari	0	0
ABA110	B.I.2) Rimanenze beni non sanitari	0	0
ABA120	B.I.2.a) Prodotti alimentari	0	0
ABA130	B.I.2.b) Materiali di guardaroba, di pulizia, e di convivenza in genere	0	0
ABA140	B.I.2.c) Combustibili, carburanti e lubrificanti	0	0
ABA150	B.I.2.d) Supporti informatici e cancelleria	0	0
ABA160	B.I.2.e) Materiale per la manutenzione	0	0
ABA170	B.I.2.f) Altri beni e prodotti non sanitari	0	0
ABA180	B.I.2.g) Acconti per acquisto di beni e prodotti non sanitari	0	0
ABA190	B.II) CREDITI	1.121	1.121
ABA200	B.II.1) Crediti v/Stato	0	0
ABA210	B.II.1.a) Crediti v/Stato per spesa corrente - Integrazione a norma del D.L.vo 56/2000	0	0
ABA220	B.II.1.b) Crediti v/Stato per spesa corrente - FSN	0	0
ABA230	B.II.1.c) Crediti v/Stato per mobilità attiva extraregionale	0	0
ABA240	B.II.1.d) Crediti v/Stato per mobilità attiva internazionale	0	0
ABA250	B.II.1.e) Crediti v/Stato per acconto quota fabbisogno sanitario regionale standard	0	0
ABA260	B.II.1.f) Crediti v/Stato per finanziamento sanitario aggiuntivo corrente	0	0
ABA270	B.II.1.g) Crediti v/Stato per spesa corrente - altro	0	0
ABA280	B.II.1.h) Crediti v/Stato per finanziamenti per investimenti	0	0
ABA290	B.II.1.i) Crediti v/Stato per ricerca	0	0
ABA300	B.II.1.i.1) Crediti v/Stato per ricerca corrente - Ministero della Salute	0	0
ABA310	B.II.1.i.2) Crediti v/Stato per ricerca finalizzata - Ministero della Salute	0	0
ABA320	B.II.1.i.3) Crediti v/Stato per ricerca - altre Amministrazioni centrali	0	0
ABA330	B.II.1.i.4) Crediti v/Stato per ricerca - finanziamenti per investimenti	0	0
ABA340	B.II.1.l) Crediti v/prefetture	0	0
ABA350	B.II.2) Crediti v/Regione o Provincia Autonoma	0	0
ABA360	B.II.2.a) Crediti v/Regione o Provincia Autonoma per spesa corrente	0	0
ABA370	B.II.2.a.1) Crediti v/Regione o Provincia Autonoma per spesa corrente - IRAP	0	0
ABA380	B.II.2.a.2) Crediti v/Regione o Provincia Autonoma per spesa corrente - Addizionale IRPEF	0	0
ABA390	B.II.2.a.3) Crediti v/Regione o Provincia Autonoma per quota FSR	0	0
ABA400	B.II.2.a.4) Crediti v/Regione o Provincia Autonoma per mobilità attiva intraregionale	0	0
ABA410	B.II.2.a.5) Crediti v/Regione o Provincia Autonoma per mobilità attiva extraregionale	0	0
ABA420	B.II.2.a.6) Crediti v/Regione o Provincia Autonoma per acconto quota FSR	0	0
ABA430	B.II.2.a.7) Crediti v/Regione o Provincia Autonoma per finanziamento sanitario aggiuntivo corrente LEA	0	0
ABA440	B.II.2.a.8) Crediti v/Regione o Provincia Autonoma per finanziamento sanitario aggiuntivo corrente extra LEA	0	0
ABA450	B.II.2.a.9) Crediti v/Regione o Provincia Autonoma per spesa corrente - altro	0	0

STATO PATRIMONIALE GESTIONE SOCIALE (Decreto del Ministero della Salute n.144 del 15 giugno 2012)		Anno 2018 migliaia di euro	Anno 2017 migliaia di euro
ABA460	B.II.2.a.10) Crediti v/Regione o Provincia Autonoma per ricerca	0	0
ABA470	B.II.2.b) Crediti v/Regione o Provincia Autonoma per versamenti a patrimonio netto	0	0
ABA480	B.II.2.b.1) Crediti v/Regione o Provincia Autonoma per finanziamenti per investimenti	0	0
ABA490	B.II.2.b.2) Crediti v/Regione o Provincia Autonoma per incremento fondo dotazione	0	0
ABA500	B.II.2.b.3) Crediti v/Regione o Provincia Autonoma per ripiano perdite	0	0
ABA510	B.II.2.b.4) Crediti v/Regione per copertura debiti al 31/12/2005	0	0
ABA520	B.II.2.b.5) Crediti v/Regione o Provincia Autonoma per ricostituzione risorse da investimenti esercizi precedenti	0	0
ABA530	B.II.3) Crediti v/Comuni	38	38
ABA540	B.II.4) Crediti v/Aziende sanitarie pubbliche	0	0
ABA550	B.II.4.a) Crediti v/Aziende sanitarie pubbliche della Regione	0	0
ABA560	B.II.4.a.1) Crediti v/Aziende sanitarie pubbliche della Regione - per mobilità in compensazione	0	0
ABA570	B.II.4.a.2) Crediti v/Aziende sanitarie pubbliche della Regione - per mobilità non in compensazione	0	0
ABA580	B.II.4.a.3) Crediti v/Aziende sanitarie pubbliche della Regione - per altre prestazioni	0	0
ABA590	B.II.4.b) Acconto quota FSR da distribuire	0	0
ABA600	B.II.4.c) Crediti v/Aziende sanitarie pubbliche Extraregione	0	0
ABA610	B.II.5) Crediti v/società partecipate e/o enti dipendenti della Regione	0	0
ABA620	B.II.5.a) Crediti v/enti regionali	0	0
ABA630	B.II.5.b) Crediti v/sperimentazioni gestionali	0	0
ABA640	B.II.5.c) Crediti v/altre partecipate	0	0
ABA650	B.II.6) Crediti v/Erario	0	0
ABA660	B.II.7) Crediti v/altri	1.083	1.083
ABA670	B.II.7.a) Crediti v/clienti privati	587	587
ABA680	B.II.7.b) Crediti v/gestioni liquidatorie	0	0
ABA690	B.II.7.c) Crediti v/altri soggetti pubblici	13	13
ABA700	B.II.7.d) Crediti v/altri soggetti pubblici per ricerca	0	0
ABA710	B.II.7.e) Altri crediti diversi	483	483
ABA720	B.III) ATTIVITA' FINANZIARIE CHE NON COSTITUISCONO IMMOBILIZZAZIONI	0	0
ABA730	B.III.1) Partecipazioni che non costituiscono immobilizzazioni	0	0
ABA740	B.III.2) Altri titoli che non costituiscono immobilizzazioni	0	0
ABA750	B.IV) DISPONIBILITA' LIQUIDE	4	34
ABA760	B.IV.1) Cassa	0	0
ABA770	B.IV.2) Istituto Tesoriere	4	34
ABA780	B.IV.3) Tesoreria Unica	0	0
ABA790	B.IV.4) Conto corrente postale	0	0
ACZ999	C) RATEI E RISCONTI ATTIVI	0	0
ACA000	C.I) RATEI ATTIVI	0	0
ACA010	C.I.1) Ratei attivi	0	0
ACA020	C.I.2) Ratei attivi v/Aziende sanitarie pubbliche della Regione	0	0
ACA030	C.II) RISCONTI ATTIVI	0	0
ACA040	C.II.1) Risconti attivi	0	0
ACA050	C.II.2) Risconti attivi v/Aziende sanitarie pubbliche della Regione	0	0

TOTALE ATTIVO	1.198	1.229
----------------------	--------------	--------------

ADZ999	D) CONTI D'ORDINE	0	0
ADA000	D.I) CANONI DI LEASING ANCORA DA PAGARE	0	0
ADA010	D.II) DEPOSITI CAUZIONALI	0	0
ADA020	D.III) BENI IN COMODATO	0	0
ADA030	D.IV) ALTRI CONTI D'ORDINE	0	0

PASSIVO

PAZ999	A) PATRIMONIO NETTO	20	20
PAA000	A.I) FONDO DI DOTAZIONE	0	0
PAA010	A.II) FINANZIAMENTI PER INVESTIMENTI	19	19
PAA020	A.II.1) Finanziamenti per beni di prima dotazione	0	0
PAA030	A.II.2) Finanziamenti da Stato per investimenti	0	0
PAA040	A.II.2.a) Finanziamenti da Stato per investimenti - ex art. 20 legge 67/88	0	0
PAA050	A.II.2.b) Finanziamenti da Stato per investimenti - ricerca	0	0

STATO PATRIMONIALE GESTIONE SOCIALE (Decreto del Ministero della Salute n.144 del 15 giugno 2012)		Anno 2018 migliaia di euro	Anno 2017 migliaia di euro
PAA060	A.II.2.c) Finanziamenti da Stato per investimenti - altro	0	0
PAA070	A.II.3) Finanziamenti da Regione per investimenti	0	0
PAA080	A.II.4) Finanziamenti da altri soggetti pubblici per investimenti	19	19
PAA090	A.II.5) Finanziamenti per investimenti da rettifica contributi in conto esercizio	0	0
PAA100	A.III) RISERVE DA DONAZIONI E LASCITI VINCOLATI AD INVESTIMENTI	0	0
PAA110	A.IV) ALTRE RISERVE	0	0
PAA120	A.IV.1) Riserve da rivalutazioni	0	0
PAA130	A.IV.2) Riserve da plusvalenze da reinvestire	0	0
PAA140	A.IV.3) Contributi da reinvestire	0	0
PAA150	A.IV.4) Riserve da utili di esercizio destinati ad investimenti	0	0
PAA160	A.IV.5) Riserve diverse	0	0
PAA170	A.V) CONTRIBUTI PER RIPIANO PERDITE	0	0
PAA180	A.V.1) Contributi per copertura debiti al 31/12/2005	0	0
PAA190	A.V.2) Contributi per ricostituzione risorse da investimenti esercizi precedenti	0	0
PAA200	A.V.3) Altro	0	0
PAA210	A.VI) UTILI (PERDITE) PORTATI A NUOVO	1	1
PAA220	A.VII) UTILE (PERDITA) D'ESERCIZIO	0	0
PBZ999	B) FONDI PER RISCHI E ONERI	252	252
PBA000	B.I) FONDI PER IMPOSTE, ANCHE DIFFERITE	0	0
PBA010	B.II) FONDI PER RISCHI	252	252
PBA020	B.II.1) Fondo rischi per cause civili ed oneri processuali	0	0
PBA030	B.II.2) Fondo rischi per contenzioso personale dipendente	0	0
PBA040	B.II.3) Fondo rischi connessi all'acquisto di prestazioni sanitarie da privato	0	0
PBA050	B.II.4) Fondo rischi per copertura diretta dei rischi (autoassicurazione)	0	0
PBA060	B.II.5) Altri fondi rischi	252	252
PBA070	B.III) FONDI DA DISTRIBUIRE	0	0
PBA080	B.III.1) FSR indistinto da distribuire	0	0
PBA090	B.III.2) FSR vincolato da distribuire	0	0
PBA100	B.III.3) Fondo per ripiano disavanzi pregressi	0	0
PBA110	B.III.4) Fondo finanziamento sanitario aggiuntivo corrente LEA	0	0
PBA120	B.III.5) Fondo finanziamento sanitario aggiuntivo corrente extra LEA	0	0
PBA130	B.III.6) Fondo finanziamento per ricerca	0	0
PBA140	B.III.7) Fondo finanziamento per investimenti	0	0
PBA150	B.IV) QUOTE INUTILIZZATE CONTRIBUTI	0	0
PBA160	B.IV.1) Quote inutilizzate contributi da Regione o Prov. Aut. per quota F.S. vincolato	0	0
PBA170	B.IV.2) Quote inutilizzate contributi vincolati da soggetti pubblici (extra fondo)	0	0
PBA180	B.IV.3) Quote inutilizzate contributi per ricerca	0	0
PBA190	B.IV.4) Quote inutilizzate contributi vincolati da privati	0	0
PBA200	B.V) ALTRI FONDI PER ONERI E SPESE	0	0
PBA210	B.V.1) Fondi integrativi pensione	0	0
PBA220	B.V.2) Fondi rinnovi contrattuali	0	0
PBA230	B.V.2.a) Fondo rinnovi contrattuali personale dipendente	0	0
PBA240	B.V.2.b) Fondo rinnovi convenzioni MMG/PLS/MCA	0	0
PBA250	B.V.2.c) Fondo rinnovi convenzioni medici Sumai	0	0
PBA260	B.V.3) Altri fondi per oneri e spese	0	0
PCZ999	C) TRATTAMENTO FINE RAPPORTO	0	0
PCA000	C.I) FONDO PER PREMI OPEROSITA' MEDICI SUMAI	0	0
PCA010	C.II) FONDO PER TRATTAMENTO DI FINE RAPPORTO DIPENDENTI	0	0
PDZ999	D) DEBITI	926	957
PDA000	D.I) DEBITI PER MUTUI PASSIVI	0	0
PDA010	D.II) DEBITI V/STATO	0	0
PDA020	D.II.1) Debiti v/Stato per mobilità passiva extraregionale	0	0
PDA030	D.II.2) Debiti v/Stato per mobilità passiva internazionale	0	0
PDA040	D.II.3) Acconto quota FSR v/Stato	0	0
PDA050	D.II.4) Debiti v/Stato per restituzione finanziamenti - per ricerca	0	0
PDA060	D.II.5) Altri debiti v/Stato	0	0
PDA070	D.III) DEBITI V/REGIONE O PROVINCIA AUTONOMA	0	0
PDA080	D.III.1) Debiti v/Regione o Provincia Autonoma per finanziamenti	0	0
PDA090	D.III.2) Debiti v/Regione o Provincia Autonoma per mobilità passiva intraregionale	0	0
PDA100	D.III.3) Debiti v/Regione o Provincia Autonoma per mobilità passiva extraregionale	0	0
PDA110	D.III.4) Acconto quota FSR da Regione o Provincia Autonoma	0	0
PDA120	D.III.5) Altri debiti v/Regione o Provincia Autonoma	0	0

STATO PATRIMONIALE GESTIONE SOCIALE (Decreto del Ministero della Salute n.144 del 15 giugno 2012)		Anno 2018 migliaia di euro	Anno 2017 migliaia di euro
PDA130	D.IV) DEBITI V/COMUNI	0	12
PDA140	D.V) DEBITI V/AZIENDE SANITARIE PUBBLICHE	0	0
PDA150	D.V.1) Debiti v/Aziende sanitarie pubbliche della Regione	0	0
PDA160	D.V.1.a) Debiti v/Aziende sanitarie pubbliche della Regione - per quota FSR	0	0
PDA170	D.V.1.b) Debiti v/Aziende sanitarie pubbliche della Regione - per finanziamento sanitario aggiuntivo corrente LEA	0	0
PDA180	D.V.1.c) Debiti v/Aziende sanitarie pubbliche della Regione - per finanziamento sanitario aggiuntivo corrente extra LEA	0	0
PDA190	D.V.1.d) Debiti v/Aziende sanitarie pubbliche della Regione - per mobilità in compensazione	0	0
PDA200	D.V.1.e) Debiti v/Aziende sanitarie pubbliche della Regione - per mobilità non in compensazione	0	0
PDA210	D.V.1.f) Debiti v/Aziende sanitarie pubbliche della Regione - per altre prestazioni	0	0
PDA220	D.V.2) Debiti v/Aziende sanitarie pubbliche Extraregione	0	0
PDA230	D.V.3) Debiti v/Aziende sanitarie pubbliche della Regione per versamenti c/patrimonio netto	0	0
PDA240	D.VI) DEBITI V/ SOCIETA' PARTECIPATE E/O ENTI DIPENDENTI DELLA REGIONE	0	0
PDA250	D.VI.1) Debiti v/enti regionali	0	0
PDA260	D.VI.2) Debiti v/sperimentazioni gestionali	0	0
PDA270	D.VI.3) Debiti v/altre partecipate	0	0
PDA280	D.VII) DEBITI V/FORNITORI	862	881
PDA290	D.VII.1) Debiti verso erogatori (privati accreditati e convenzionati) di prestazioni sanitarie	0	0
PDA300	D.VII.2) Debiti verso altri fornitori	862	881
PDA310	D.VIII) DEBITI V/ISTITUTO TESORIERE	0	0
PDA320	D.IX) DEBITI TRIBUTARI	0	0
PDA330	D.X) DEBITI V/ISTITUTI PREVIDENZIALI, ASSISTENZIALI E SICUREZZA SOCIALE	0	0
PDA340	D.XI) DEBITI V/ALTRI	64	64
PDA350	D.XI.1) Debiti v/altri finanziatori	0	0
PDA360	D.XI.2) Debiti v/dipendenti	0	0
PDA370	D.XI.3) Debiti v/gestioni liquidatorie	0	0
PDA380	D.XI.4) Altri debiti diversi	64	64
PEZ999	E) RATEI E RISCONTI PASSIVI	0	0
PEA000	E.I) RATEI PASSIVI	0	0
PEA010	E.I.1) Ratei passivi	0	0
PEA020	E.I.2) Ratei passivi v/Aziende sanitarie pubbliche della Regione	0	0
PEA030	E.II) RISCONTI PASSIVI	0	0
PEA040	E.II.1) Risconti passivi	0	0
PEA050	E.II.2) Risconti passivi v/Aziende sanitarie pubbliche della Regione	0	0

TOTALE PASSIVO	1.198	1.229
-----------------------	--------------	--------------

PFZ999	F) CONTI D'ORDINE	0	0
PFA000	F.I) CANONI DI LEASING ANCORA DA PAGARE	0	0
PFA010	F.II) DEPOSITI CAUZIONALI	0	0
PFA020	F.III) BENI IN COMODATO	0	0
PFA030	F.IV) ALTRI CONTI D'ORDINE	0	0

STATO PATRIMONIALE GESTIONE SOCIALE (Decreto del Ministero della Salute n. 144 del 15 giugno 2012)		Anno 2018 unità di euro
ATTIVO		
AAZ999	A) IMMOBILIZZAZIONI	73.311
AAA000	A.I) IMMOBILIZZAZIONI IMMATERIALI	5.800
AAA010	A.I.1) Costi di impianto e di ampliamento	0
AAA020	A.I.1.a) Costi di impianto e di ampliamento	0
	101010 - COSTI DI IMPIANTO E AMPLIAMENTO	0
AAA030	A.I.1.b) F.do Amm.to costi di impianto e di ampliamento	0
	2501001 - FONDI DI AMMORTAMENTO COSTI DI IMPIANTO E AMPLIAMENTO	0
AAA040	A.I.2) Costi di ricerca e sviluppo	0
AAA050	A.I.2.a) Costi di ricerca e sviluppo	0
	102010 - COSTI DI RICERCA E SVILUPPO	0
AAA060	A.I.2.b) F.do Amm.to costi di ricerca e sviluppo	0
	2501002 - FONDI DI AMMORTAMENTO COSTI DI RICERCA E SVILUPPO	0
AAA070	A.I.3) Diritti di brevetto e diritti di utilizzazione delle opere d'ingegno	5.800
AAA080	A.I.3.a) Diritti di brevetto e diritti di utilizzazione delle opere d'ingegno - derivanti dall'attività di ricerca	0
AAA090	A.I.3.b) F.do Amm.to diritti di brevetto e diritti di utilizzazione delle opere d'ingegno - derivanti dall'attività di ricerca	0
AAA100	A.I.3.c) Diritti di brevetto e diritti di utilizzazione delle opere d'ingegno - altri	8.318
	103020 - SOFTWARE	8.318
AAA110	A.I.3.d) F.do Amm.to diritti di brevetto e diritti di utilizzazione delle opere d'ingegno - altri	-2.518
	2501004 - FONDI DI AMMORTAMENTO SOFTWARE	-2.518
AAA120	A.I.4) Immobilizzazioni immateriali in corso e acconti	0
	104010 - IMMOBILIZZAZIONI IMMATERIALI IN CORSO E ACCONTI-MIGLIORIE SU BENI DI TERZI	0
	104020 - ACCONTI A FORNITORI PER IMMOBILIZZAZIONI	0
AAA130	A.I.5) Altre immobilizzazioni immateriali	0
AAA140	A.I.5.a) Concessioni, licenze, marchi e diritti simili	0
AAA150	A.I.5.b) F.do Amm.to concessioni, licenze, marchi e diritti simili	0
AAA160	A.I.5.c) Migliorie su beni di terzi	0
	104030 - MANUTENZIONE STRAORDINARIA BENI DI TERZI	0
AAA170	A.I.5.d) F.do Amm.to migliorie su beni di terzi	0
	2501005 - FONDI DI AMMORTAMENTO MANUTENZIONI STRAORDINARIE BENI DI TERZI	0
AAA180	A.I.5.e) Pubblicità	0
AAA190	A.I.5.f) F.do Amm.to pubblicità	0
AAA200	A.I.5.g) Altre immobilizzazioni immateriali	0
	104040 - COSTI TRASFERIMENTO E RIPOSIZIONAMENTO CESPITI	0
	104050 - Licenze d'uso software	0
AAA210	A.I.5.h) F.do Amm.to altre immobilizzazioni immateriali	0
	2501006 - FONDI AMMORTAMENTO COSTI TRASFERIMENTO E RIPOSIZIONAMENTO CESPITI	0
	2501007 - Fondo ammortamento licenze d'uso software	0
AAA220	A.I.6) Fondo Svalutazione immobilizzazioni immateriali	0
AAA230	A.I.6.a) F.do Svalut. Costi di impianto e di ampliamento	0
AAA240	A.I.6.b) F.do Svalut. Costi di ricerca e sviluppo	0
AAA250	A.I.6.c) F.do Svalut. Diritti di brevetto e diritti di utilizzazione delle opere d'ingegno	0
AAA260	A.I.6.d) F.do Svalut. Altre immobilizzazioni immateriali	0
AAA270	A.II) IMMOBILIZZAZIONI MATERIALI	67.511
AAA280	A.II.1) Terreni	0
AAA290	A.II.1.a) Terreni disponibili	0
	201020 - TERRENI AGRICOLI (NON AMMORTIZZABILI)	0
	201030 - ALTRI TERRENI (NON AMMORTIZZABILI)	0
AAA300	A.II.1.b) Terreni indisponibili	0
	201010 - TERRENI INDISPONIBILI	0
AAA310	A.II.2) Fabbricati	0
AAA320	A.II.2.a) Fabbricati non strumentali (disponibili)	0
AAA330	A.II.2.a.1) Fabbricati non strumentali (disponibili)	0
	202020 - FABBRICATI DA REDDITO (NON AMMORTIZZABILI)	0
	202030 - ALTRI FABBRICATI	0
	202040 - FABBRICATI ARTISTICI	0
AAA340	A.II.2.a.2) F.do Amm.to Fabbricati non strumentali (disponibili)	0
	2502006 - FONDI DI AMMORTAMENTO FABBRICATI DISPONIBILI	0
	2502008 - FONDI AMMORTAMENTO FABBRICATI ARTISTICI	0
AAA350	A.II.2.b) Fabbricati strumentali (indisponibili)	0
AAA360	A.II.2.b.1) Fabbricati strumentali (indisponibili)	0
	202010 - FABBRICATI STRUMENTALI	0
	202041 - FABBRICATI STRUMENTALI ARTISTICI	0
AAA370	A.II.2.b.2) F.do Amm.to Fabbricati strumentali (indisponibili)	0
	2502005 - FONDI DI AMMORTAMENTO FABBRICATI STRUMENTALI	0
	2502009 - FONDO AMM.TO FABBR. STRUM. ARTISTICI	0
AAA380	A.II.3) Impianti e macchinari	7.173
AAA390	A.II.3.a) Impianti e macchinari	12.019
	203010 - IMPIANTI E MACCHINARI NON SANITARI	12.019
	203020 - IMPIANTI E MACCHINARI SANITARI	0
AAA400	A.II.3.b) F.do Amm.to Impianti e macchinari	-4.846
	2502015 - FONDI DI AMMORTAMENTO IMPIANTI E MACCHINARI NON SAN	-4.846
	2502016 - FONDI DI AMMORTAMENTO IMPIANTI E MACCHINARI SAN	0

STATO PATRIMONIALE GESTIONE SOCIALE (Decreto del Ministero della Salute n. 144 del 15 giugno 2012)		Anno 2018 unità di euro
AAA410	A.II.4) Attrezzature sanitarie e scientifiche	6.005
AAA420	A.II.4.a) Attrezzature sanitarie e scientifiche	9.976
	204010 - ATTREZZATURE SANITARIE	9.976
AAA430	A.II.4.b) F.do Amm.to Attrezzature sanitarie e scientifiche	-3.971
	2502020 - FONDI DI AMMORTAMENTO ATTREZZATURE SAN	-3.971
AAA440	A.II.5) Mobili e arredi	22.469
AAA450	A.II.5.a) Mobili e arredi	29.997
	205010 - MOBILI E ARREDI	29.997
AAA460	A.II.5.b) F.do Amm.to Mobili e arredi	-7.528
	2502030 - FONDI DI AMMORTAMENTO MOBILI E ARREDI	-7.528
AAA470	A.II.6) Automezzi	19.792
AAA480	A.II.6.a) Automezzi	33.525
	206010 - MEZZI DI TRASPORTO PROMISCUO	0
	206020 - AUTOVEICOLI	33.525
	206030 - AUTOAMBULANZE	0
AAA490	A.II.6.b) F.do Amm.to Automezzi	-13.733
	2502050 - FONDI DI AMMORTAMENTO AUTOVEICOLI	-13.733
	2502051 - FONDI DI AMMORTAMENTO AUTOAMBULANZE	0
	2502052 - FONDI DI AMMORTAMENTO MEZZI TRASPORTO PROMISCUO	0
AAA500	A.II.7) Oggetti d'arte	0
	205020 - MOBILI E ARREDI DI VALORE ARTISTICO (NON AMMORTIZZABILI)	0
	205021 - ALTRI BENI DI VALORE ARTISTICO (NON AMMORTIZZABILI)	0
AAA510	A.II.8) Altre immobilizzazioni materiali	12.072
AAA520	A.II.8.a) Altre immobilizzazioni materiali	20.595
	207010 - MACCHINE UFFICIO	526
	207020 - ELABORATORI ELETTRONICI ED ATTREZZATURE INFORMATICHE	17.953
	207030 - ATTREZZATURE NON SANITARIE	2.116
AAA530	A.II.8.b) F.do Amm.to Altre immobilizzazioni materiali	-8.523
	2502060 - FONDI DI AMMORTAMENTO MACCHINE UFFICIO	-316
	2502061 - FONDI DI AMMORTAMENTO ELABORATORI ELET E ATT INF	-7.079
	2502062 - FONDI DI AMMORTAMENTO ATTREZZATURE NON SAN	-1.128
AAA540	A.II.9) Immobilizzazioni materiali in corso e acconti	0
	202050 - FABBRICATI IN CORSO ED ACCONTI	0
	208002 - ALTRE IMMOBILIZZAZIONI MATERIALI IN CORSO	0
	208001 - ATTREZZATURE SANITARIE IN CORSO	0
AAA550	A.II.10) Fondo Svalutazione immobilizzazioni materiali	0
AAA560	A.II.10.a) F.do Svalut. Terreni	0
AAA570	A.II.10.b) F.do Svalut. Fabbricati	0
AAA580	A.II.10.c) F.do Svalut. Impianti e macchinari	0
AAA590	A.II.10.d) F.do Svalut. Attrezzature sanitarie e scientifiche	0
AAA600	A.II.10.e) F.do Svalut. Mobili e arredi	0
AAA610	A.II.10.f) F.do Svalut. Automezzi	0
AAA620	A.II.10.g) F.do Svalut. Oggetti d'arte	0
AAA630	A.II.10.h) F.do Svalut. Altre immobilizzazioni materiali	0
AAA640	A.III) IMMOBILIZZAZIONI FINANZIARIE	0
AAA650	A.III.1) Crediti finanziari	0
AAA660	A.III.1.a) Crediti finanziari v/Stato	0
AAA670	A.III.1.b) Crediti finanziari v/Regione	0
AAA680	A.III.1.c) Crediti finanziari v/partecipate	0
AAA690	A.III.1.d) Crediti finanziari v/altri	0
	301010 - CREDITI FINANZIARI DIVERSI	0
AAA700	A.III.2) Titoli	0
AAA710	A.III.2.a) Partecipazioni	0
	2702001 - FONDO SVALUTAZIONE PARTECIPAZIONI	0
	302010 - PARTECIPAZIONI	0
AAA720	A.III.2.b) Altri titoli	0
AAA730	A.III.2.b.1) Titoli di Stato	0
AAA740	A.III.2.b.2) Altre Obbligazioni	0
AAA750	A.III.2.b.3) Titoli azionari quotati in Borsa	0
AAA760	A.III.2.b.4) Titoli diversi	0
	302020 - ALTRI TITOLI	0
ABZ999	B) ATTIVO CIRCOLANTE	1.124.911
ABA000	B.I) RIMANENZE	0
ABA010	B.I.1) Rimanenze beni sanitari	0
ABA020	B.I.1.a) Prodotti farmaceutici ed emoderivati	0
	401009 - RIMANENZE FINALI OSSIGENO CON AIC	0
	401036 - RIMANENZE FINALI EMODERIVATI DOTATI DI AIC	0
	401037 - RIMANENZE FINALI MEDICINALI CON AIC AD ECC.VACCINI ED EMODERIVATI DI PRODUZIONE RER	0
	401038 - RIMANENZE FINALI MEZZI DI CONTRASTO DOTATI DI AIC	0
	401039 - RIMANENZE FINALI SIERI DOTATI DI AIC	0
	401042 - RIMANENZE FINALI SOLUZIONI PER DIALISI CON AIC	0
	401043 - RIMANENZE FINALI DIAGNOSTICI IN VIVO CON AIC	0
	401044 - RIMANENZE FINALI MEDICINALI SENZA AIC	0

STATO PATRIMONIALE GESTIONE SOCIALE (Decreto del Ministero della Salute n. 144 del 15 giugno 2012)		Anno 2018 unità di euro
	401045 - RIMANENZE FINALI GAS MEDICINALI PRIVI DI AIC	0
	401046 - RIMANENZE FINALI GAS MEDICINALI DOTATI DI AIC	0
ABA030	B.I.1.b) Sangued ed emocomponenti	0
	401064 - RIMANENZE FINALI SI SANGUE ED EMOCOMPONENTI SENZA COD. AIC	0
ABA040	B.I.1.c) Dispositivi medici	0
	401004 - RIMANENZE FINALI STRUMENTARIO CHIRURGICO	0
	401018 - RIMANENZE FINALI BENI PER ASSISTENZA PROTESICA ED INTEGRATIVA	0
	401032 - RIMANENZE FINALI MATERIALE RADIOGRAFICO E DIAGNOSTICI DI RADIOLOGIA	0
	401033 - RIMANENZE FINALI DISPOSITIVI MEDICI PER DIALISI	0
	401034 - RIMANENZE FINALI DISPOSITIVI MEDICO DIAGNOSTICI IN VITRO (IVD)	0
	401047 - RIMANENZE FINALI DISPOSITIVI MEDICI IMPIANTABILI NON ATTIVI	0
	401048 - RIMANENZE FINALI DISPOSITIVI MEDICI IMPIANTABILI ATTIVI	0
	401049 - RIMANENZE FINALI DISPOSITIVI MEDICI	0
ABA050	B.I.1.d) Prodotti dietetici	0
	401008 - RIMANENZE FINALI DIETETICI E ALIMENTI PRIMA INFANZIA	0
ABA060	B.I.1.e) Materiali per la profilassi (vaccini)	0
	401050 - RIMANENZE FINALI VACCINI PER PROFILASSI CON CODICE AIC	0
	401063 - RIM.FINALI VACCINI PER PROFILASSI SENZA COD. AIC	0
ABA070	B.I.1.f) Prodotti chimici	0
	401035 - RIMANENZE FINALI DI PRODOTTI CHIMICI	0
ABA080	B.I.1.g) Materiali e prodotti per uso veterinario	0
	401003 - RIMANENZE FINALI FARMACI AD USO VETERINARIO	0
	401007 - RIMANENZE FINALI PRESIDI USO VETERINARIO	0
ABA090	B.I.1.h) Altri beni e prodotti sanitari	0
	401005 - RIMANENZE FINALI GAS AD USO DI LABORATORIO	0
	401031 - RIMANENZE FINALI ALTRI BENI SANITARI A RAPIDA OBSOLESCENZA	0
	401060 - RIMANENZE FINALI ALLERGENI	0
	401061 - RIMANENZE FINALI VETTERIE E MATERIALE DI LABORATORIO	0
	401062 - RIMANENZE FINALI PRESIDI MEDICO CHIRURGICI NON DISPOSITIVI MEDICI	0
	404001 - DEGENZE IN CORSO	0
	404002 - ALTRE ATTIVITA'IN CORSO	0
ABA100	B.I.1.i) Acconti per acquisto di beni e prodotti sanitari	0
	2305089 - ANTICIPI A FORNITORI SU MATERIALE SANITARIO	0
ABA110	B.I.2) Rimanenze beni non sanitari	0
ABA120	B.I.2.a) Prodotti alimentari	0
	402011 - RIMANENZE FINALI PRODOTTI ALIMENTARI	0
ABA130	B.I.2.b) Materiali di guardaroba, di pulizia, e di convivenza in genere	0
	402012 - RIMANENZE FINALI MATERIALE DI GUARDAROBA, PULIZIA E CONVIVENZA	0
ABA140	B.I.2.c) Combustibili, carburanti e lubrificanti	0
	402013 - RIMANENZE FINALI COMBUSTIBILI, CARBURANTI E LUBRIFICANTI	0
ABA150	B.I.2.d) Supporti informatici e cancelleria	0
	402014 - RIMANENZE FINALI SUPPORTI INFORMATICI	0
	402015 - RIMANENZE FINALI CARTA, CANCELLERIA E STAMPATI	0
ABA160	B.I.2.e) Materiale per la manutenzione	0
	402018 - RIMANENZE FINALI ARTICOLI TECNICI PER MANUTENZIONE ORDINARIA	0
ABA170	B.I.2.f) Altri beni e prodotti non sanitari	0
	402017 - RIMANENZE FINALI ALTRO MATERIALE NON SANITARIO	0
	402019 - RIMANENZE FINALI ATTREZZATURE TECNICO ECONOMICI A RAPIDA OBSOLESCENZA	0
ABA180	B.I.2.g) Acconti per acquisto di beni e prodotti non sanitari	0
	2305092 - ANTICIPI A FORNITORI SU MATERIALE NON SANITARIO	0
ABA190	B.II) CREDITI	1.121.320
ABA200	B.II.1) Crediti v/Stato	0
ABA210	B.II.1.a) Crediti v/Stato per spesa corrente - Integrazione a norma del D.L.vo 56/2000	0
ABA220	B.II.1.b) Crediti v/Stato per spesa corrente - FSN	0
ABA230	B.II.1.c) Crediti v/Stato per mobilità attiva extraregionale	0
ABA240	B.II.1.d) Crediti v/Stato per mobilità attiva internazionale	0
	2801009 - F.DO SVAL.CREDITI VS/STATO PER MOB. ATTIVA INTERNAZIONALE	0
	505031 - CREDITI VS/STATO PER MOB. ATTIVA INTERNAZIONALE	0
ABA250	B.II.1.e) Crediti v/Stato per acconto quota fabbisogno sanitario regionale standard	0
ABA260	B.II.1.f) Crediti v/Stato per finanziamento sanitario aggiuntivo corrente	0
ABA270	B.II.1.g) Crediti v/Stato per spesa corrente - altro	0
ABA280	B.II.1.h) Crediti v/Stato per finanziamenti per investimenti	0
ABA290	B.II.1.i) Crediti v/Stato per ricerca	0
ABA300	B.II.1.i.1) Crediti v/Stato per ricerca corrente - Ministero della Salute	0
ABA310	B.II.1.i.2) Crediti v/Stato per ricerca finalizzata - Ministero della Salute	0
ABA320	B.II.1.i.3) Crediti v/Stato per ricerca - altre Amministrazioni centrali	0
ABA330	B.II.1.i.4) Crediti v/Stato per ricerca - finanziamenti per investimenti	0
ABA340	B.II.1.i) Crediti v/prefetture	0
	2303021 - NOTE DI CREDITO DA EMETTERE A PREFETTURA	0
	2801007 - F.DO SVAL. CREDITI VS PREFETTURA	0
	505002 - CREDITI VERSO PREFETTURA	0
	505062 - FATTURE DA EMETTERE A PREFETTURA	0
ABA350	B.II.2) Crediti v/Regione o Provincia Autonoma	0

STATO PATRIMONIALE GESTIONE SOCIALE (Decreto del Ministero della Salute n. 144 del 15 giugno 2012)		Anno 2018 unità di euro
ABA360	B.II.2.a) Crediti v/Regione o Provincia Autonoma per spesa corrente	0
ABA370	B.II.2.a.1) Crediti v/Regione o Provincia Autonoma per spesa corrente - IRAP	0
ABA380	B.II.2.a.2) Crediti v/Regione o Provincia Autonoma per spesa corrente - Addizionale IRPEF	0
ABA390	B.II.2.a.3) Crediti v/Regione o Provincia Autonoma per quota FSR	0
	2302020 - NOTE DI CREDITO DA EMETTERE A REGIONE PER PROGETTI E FUNZIONI	0
	2302021 - NOTE DI CREDITO DA EMETTERE A REGIONE PER CONTRIB.FSR FINALIZZATI	0
	2302023 - NOTE DI CREDITO DA EMETTERE A REGIONE C/TRASF.VINCOLATI	0
	501002 - REGIONE C/TRASFERIMENTI FSN VINCOLATI	0
	501005 - REGIONE C/CONTRIBUTI C/ES.DA FSR FINALIZZATI	0
	501035 - REGIONE C/TRASF. CORR. IND. 2005	0
	501036 - REGIONE C/TRASF. CORR. IND. 2006	0
	501040 - REGIONE C/TRASF. CORR. IND. 2007	0
	501046 - REGIONE C/TRASF. CORR. IND. 2009	0
	501048 - REGIONE C/TRASFERIMENTO CORRENTE INDISTINTA 2010	0
	501050 - FATTURE DA EMETTERE A REGIONE PER QUOTA CAPITARIA	0
	501052 - FATTURE DA EMETTERE A REGIONE PER FSR FINALIZZATI	0
	501054 - FATTURE DA EMETTERE A REGIONE C/TRASF.VINCOLATI	0
	501070 - REGIONE C/TRASFERIMENTI CORRENTE INDISTINTA 2011	0
	501071 - REGIONE C/TRASF. CORR. IND. 2012	0
	501072 - REGIONE C/TRASF. CORR. IND. 2013	0
	501074 - REGIONE C/TRASF CORR IND.2014	0
	501076 - REGIONE C/TRASF. CORR. IND. 2015	0
	501078 - REGIONE C/TRASF.CORR. IND.2016	0
	501082 - REGIONE C/TRASF. CORR. IND. 2017	0
	501084 - REGIONE C/TRASF. CORR. IND. 2018	0
	501092 - CREDITI VERSO REGIONE - GSA	0
	501086 - Crediti verso Regione per contributi c/esercizio da FSR per quota capitaria	0
	501087 - Crediti verso Regione per contributi c/esercizio da FSR per progetti e funzioni	0
ABA400	B.II.2.a.4) Crediti v/Regione o Provincia Autonoma per mobilità attiva intraregionale	0
ABA410	B.II.2.a.5) Crediti v/Regione o Provincia Autonoma per mobilità attiva extraregionale	0
	2801005 - FONDO SVALUTAZIONE CREDITI PER MOBILITA'ATTIVA EXTRA REGIONALE	0
	501047 - REGIONE C/MOBILITA'ATTIVA INTERREGIONALE 2009	0
	501051 - FATTURE DA EMETTERE A REGIONE PER MOBILITA'	0
	501057 - REGIONE C/MOBILITA' ATTIVA INTERREGIONALE 2010	0
	501058 - REGIONE C/MOBILITA' ATTIVA INTERREGIONALE 2011	0
	501059 - REGIONE C/MOBILITA' ATTIVA INTERREGIONALE 2012	0
	501073 - REGIONE C/MOBILITA ATTIVA INTERREGIONALE 2013	0
	501075 - REGIONE C/MOB ATTIVA INTERREG. 2014	0
	501077 - REGIONE C/MOBILITA ATTIVA INTERREGIONALE 2015	0
	501081 - REGIONE C/MOB ATTIVA INTERREG.2016	0
	501083 - REGIONE C/MOB.ATTIVA INTERREG. 2017	0
	501085 - REGIONE C/MOB.ATTIVA INTERREG. 2018	0
ABA420	B.II.2.a.6) Crediti v/Regione o Provincia Autonoma per acconto quota FSR	0
	501069 - CREDITI VS. REGIONE PER ACCONTO QUOTA FSR	0
ABA430	B.II.2.a.7) Crediti v/Regione o Provincia Autonoma per finanziamento sanitario aggiuntivo corrente LEA	0
	501096 - CREDITI V/REGIONE O PROV.AUTONOMA PER FIN. SAN. AGG. CORRENTI LEA	0
ABA440	B.II.2.a.8) Crediti v/Regione o Provincia Autonoma per finanziamento sanitario aggiuntivo corrente extra LEA	0
ABA450	B.II.2.a.9) Crediti v/Regione o Provincia Autonoma per spesa corrente - altro	0
	2302022 - NOTE DI CREDITO DA EMETTERE A REGIONE PER ALTRI CONTRIB.C/ESERCIZIO	0
	2302024 - NOTE DI CREDITO DA EMETTERE A REGIONE C/TRASF.FRNA-RISORSE REG.LI	0
	2302026 - NOTE DI CREDITO DA EMETTERE A REGIONE PER ALTRO	0
	2302032 - NOTE DI CREDITO DA EMETTERE V/REGIONE PER SPESA CORRENTE - PRESTAZIONI A STRANIERI STP	0
	2801013 - FONDO SVALUTAZIONE CREDITI V/REGIONE PER SPESA CORRENTE -PRESTAZIONI A STRANIERI STP	0
	501003 - REGIONE C/TRASF PER EMOTRASFUSI EX L. 210/92	0
	501004 - REGIONE C/TRASFERIMENTI PER FUNZIONI DELEGATE	0
	501045 - REGIONE C/TRASFERIMENTI FRNA (RISORSE REG.LI)	0
	501053 - FATTURE DA EMETTERE A REGIONE PER ALTRI CONTRIB.C/ESERCIZIO	0
	501055 - FATTURE DA EMETTERE A REGIONE C/TRASF.FRNA-RISORSE REG.LI	0
	501090 - CREDITI VERSO REGIONE PER ALTRO	0
	501091 - FATTURE DA EMETTERE A REGIONE PER ALTRO	0
	501094 - CREDITI V/REGIONE PER SPESA CORRENTE - PRESTAZIONI A STRANIERI STP	0
	501095 - FATTURE DA EMETTERE V/REGIONE PER SPESA CORRENTE - PRESTAZIONI A STRANIERI STP	0
	501097 - Crediti v/Regione per gestione diretta sinistri	0
ABA460	B.II.2.a.10) Crediti v/Regione o Provincia Autonoma per ricerca	0
	501080 - CREDITI V/REGIONE PER RICERCA	0
ABA470	B.II.2.b) Crediti v/Regione o Provincia Autonoma per versamenti a patrimonio netto	0
ABA480	B.II.2.b.1) Crediti v/Regione o Provincia Autonoma per finanziamenti per investimenti	0
	2302025 - NOTE DI CREDITO DA EMETTERE A REGIONE C/TRASF.IN CONTO CAPITALE	0
	501010 - REGIONE C/TRASFER IN CONTO CAPITALE	0
	501056 - FATTURE DA EMETTERE A REGIONE C/TRASF..IN CONTO CAPITALE	0
ABA490	B.II.2.b.2) Crediti v/Regione o Provincia Autonoma per incremento fondo dotazione	0
ABA500	B.II.2.b.3) Crediti v/Regione o Provincia Autonoma per ripiano perdite	0
	501079 - CREDITI VERSO REGIONE PER RIPIANO PERDITE	0

STATO PATRIMONIALE GESTIONE SOCIALE (Decreto del Ministero della Salute n. 144 del 15 giugno 2012)		Anno 2018 unità di euro
ABA510	B.II.2.b.4) Crediti v/Regione per copertura debiti al 31/12/2005	0
ABA520	B.II.2.b.5) Crediti v/Regione o Provincia Autonoma per ricostituzione risorse da investimenti esercizi precedenti	0
ABA530	B.II.3) Crediti v/Comuni	37.828
	2303023 - NOTE DI CRED. DA EMETTERE A COMUNI PER FRNA	0
	2303055 - NOTE DI CREDITO DA EMETTERE A COMUNI REGIONALI	0
	2303056 - NOTE DI CREDITO DA EMETTERE A COMUNI EXTRAREGIONE	0
	502006 - CREDITI VS/COMUNI DELLA PROVINCIA	37.786
	502007 - CREDITI VS/COMUNI DELLA REGIONE	0
	502008 - CREDITI VS/COMUNI EXTRAREGIONE	0
	502009 - FATTURE DA EMETTERE A COMUNI REGIONALI	43
	502011 - CREDITI VS. COMUNI PER FRNA	0
	502022 - FATTURE DA EMETTERE A COMUNI PER FRNA	0
	502023 - FATTURE DA EMETTERE A COMUNI EXTRAREGIONE	0
ABA540	B.II.4) Crediti v/Aziende sanitarie pubbliche	0
ABA550	B.II.4.a) Crediti v/Aziende sanitarie pubbliche della Regione	0
ABA560	B.II.4.a.1) Crediti v/Aziende sanitarie pubbliche della Regione - per mobilità in compensazione	0
	503016 - CREDITI V/AUSL REGIONALI MOBILITA' ATTIVA 2010	0
	503017 - CREDITI V/AUSL REGIONALI MOBILITA' ATTIVA 2011	0
	503018 - CREDITI V/AUSL REGIONALI MOBILITA' ATTIVA 2012	0
	503019 - CREDITI VS/AZUSL REG.LI MOB ATT 2013	0
	503024 - Crediti vs AUSL Regionali mobilità attiva 2014	0
	503025 - CREDITI VS. AUSL REG.MOB. ATT.2015	0
	503026 - CREDITI VS.AUSL.REG.LI MOB.ATT.2016	0
	503027 - CREDITI VS.AUSL.REG.LI MOB.ATT.2017	0
	503038 - CREDITI V/AOSP REGIONALI MOBILITA 2012	0
	503039 - CREDITI V/AOSP PER MOBILITA' 2016	0
ABA570	B.II.4.a.2) Crediti v/Aziende sanitarie pubbliche della Regione - per mobilità non in compensazione	0
	503036 - CREDITI VS. AUSL DELLA REGIONE PER MOBILITA' NON IN COMPENSAZIONE	0
	503037 - CREDITI VS. AOSP DELLA REGIONE PER MOBILITA' NON IN COMPENSAZIONE	0
ABA580	B.II.4.a.3) Crediti v/Aziende sanitarie pubbliche della Regione - per altre prestazioni	0
	2302027 - NOTE DI CREDITO DA EMETTERE A REGIONE - GSA	0
	2304041 - NOTE DI CREDITO DA EMETTERE AD AZ.USL.DELLA REGIONE PER BENI E SERVIZI	0
	2304042 - NOTE DI CREDITO DA EMETTERE AD AZIENDE OSP.DELLA REG. PER BENI E SERVIZI	0
	2304043 - NOTE DI CREDITO DA EMETTERE AD IRCCS DELLA REG. PER BENI E SERVIZI	0
	501093 - FATTURE DA EMETTERE A REGIONE-GSA	0
	503001 - CREDITI V/AZIENDA OSPEDALIERA DI PARMA	0
	503002 - CREDITI V/AZIENDE USL DELLA REGIONE	0
	503003 - CREDITI V/AZ. OSPED.REG.LI PER BENI E SERVIZI	0
	503004 - CREDITI V/IRCCS REG.LI PER BENI E SERVIZI	0
	503020 - FATTURE DA EMETTERE AD AZ.USL DELLA REGIONE	0
	503021 - FATTURE DA EMETTERE AD AZIENDE OSP.DELLA REG. PER BENI E SERVIZI	0
	503023 - FATTURE DA EMETTERE AD IRCCS DELLA REG. PER BENI E SERVIZI	0
ABA590	B.II.4.b) Acconto quota FSR da distribuire	0
ABA600	B.II.4.c) Crediti v/Aziende sanitarie pubbliche Extraregione	0
	2304040 - NOTE DI CREDITO DA EMETTERE AD AZIENDE SANITARIE EXTRARER	0
	503005 - CREDITI VERSO AZIENDE SANITARIE EXTRA REGIONE	0
	503022 - FATTURE DA EMETTERE AD AZIENDE SANITARIE EXTRARER	0
ABA610	B.II.5) Crediti v/società partecipate e/o enti dipendenti della Regione	0
ABA620	B.II.5.a) Crediti v/enti regionali	0
	2309047 - NOTE DI CREDITO DA EMETTERE AD ARPA	0
	505014 - CREDITI VERSO ARPA	0
	505064 - FATTURE DA EMETTERE AD ARPA	0
ABA630	B.II.5.b) Crediti v/sperimentazioni gestionali	0
ABA640	B.II.5.c) Crediti v/altre partecipate	0
ABA650	B.II.6) Crediti v/Erario	0
	2307012 - NOTE DI CREDITO DA EMETTERE A ERARIO	0
	2801011 - fondo svalutazione crediti vs erario per IRES	0
	504002 - ERARIO C/IRES A RIMBORSO	0
	504003 - ERARIO C/ IVA A CREDITO	0
	504004 - IVA C/ACQUISTI	0
	504009 - ERARIO C/IRPEF	0
	504010 - ALTRI CREDITI VERSO L'ERARIO	0
	504012 - FATTURE DA EMETTERE PER CREDITI VS. ERARIO	0
ABA660	B.II.7) Crediti v/altri	1.083.492
ABA670	B.II.7.a) Crediti v/clienti privati	586.621
	2305094 - NOTE DI CREDITO DA EMETTERE AD ALTRI SOGGETTI PRIVATI	0
	2309048 - NOTE DI CREDITO DA EMETTERE A PRIVATI PER FRNA	0
	2801004 - FDO PER CREDITI DA REGOLARIZZARESU CCP	0
	2801008 - FONDO SVALUTAZIONE CREDITI VS ALTRI SOGGETTI	-16.630
	505005 - CREDITI V/ASSOCIAZIONI	0
	505006 - CREDITI VERSO PRIVATI PER PRESTAZIONI	34.440
	505010 - ANTICIPI A FORNITORI	159.467
	505017 - CREDITI DIVERSI	409.344

STATO PATRIMONIALE GESTIONE SOCIALE (Decreto del Ministero della Salute n. 144 del 15 giugno 2012)		Anno 2018 unità di euro
	505027 - CREDITI VERSO PRIVATI PER FRNA	0
	505030 - CREDITI V/ PRIVATI IN SOFFERENZA	0
	505061 - FATTURE DA EMETTERE AD ALTRI SOGGETTI PRIVATI	0
	505066 - FATTURE DA EMETTERE A PRIVATI PER FRNA	0
ABA680	B.II.7.b) Crediti v/gestioni liquidatorie	0
	2801012 - FONDO SVALUTAZIONE CREDITI VS GESTIONE LIQUIDATORIE	0
	505012 - ANTICIPI C/GESTIONE STRALCIO ES94E PRECEDENTI	0
	506002 - CREDITI V/ GESTIONE STRALCIO	0
ABA690	B.II.7.c) Crediti v/altri soggetti pubblici	13.486
	2303022 - NOTE DI CREDITO DA EMETTERE A MINISTERO DELLA SALUTE	0
	2303034 - NOTE DI CREDITO DA EMETTERE AD AMMINISTRAZIONI PUBBLICHE DELLA REGIONE	0
	2303035 - NOTE DI CREDITO DA EMETTERE AD AMMINISTRAZIONI PUBBLICHE EXTRAREGIONE	0
	2801010 - FONDO SVALUTAZIONE CREDITI VS AMMINISTRAZIONI PUBBLICHE	0
	501068 - Crediti vs Regione per FNA	0
	502010 - CREDITI V/AMMINISTRAZIONE PROVLE	13.486
	502012 - CREDITI VERSO ALTRE AMMINISTRAZIONI PUBBLICHE DELLA REGIONE	0
	502013 - FATTURE DA EMETTERE AD AMMINISTRAZIONI PUBBLICHE DELLA REGIONE	0
	502014 - CREDITI VERSO ALTRE AMMINISTRAZIONI PUBBLICHE EXTRA REGIONE	0
	502015 - FATTURE DA EMETTERE AD AMMINISTRAZIONI PUBBLICHE EXTRA REGIONE	0
	502038 - Crediti vs altri soggetti pubblici per finanziamenti per investimenti (no sanità)	0
	505004 - CREDITI VERSO MINISTERO DELLA SALUTE	0
	505063 - FATTURE DA EMETTERE A MINISTERO DELLA SALUTE	0
ABA700	B.II.7.d) Crediti v/altri soggetti pubblici per ricerca	0
ABA710	B.II.7.e) Altri crediti diversi	483.385
	2309049 - NOTE DI CREDITO DA EMETTERE AD ALTRI	0
	504011 - ENPAV C/CONTRIBUTI	0
	505011 - CREDITI V/PERSONALE DIPENDENTE	0
	505051 - DEPOSITI CAUZIONALI ATTIVI	0
	505065 - FATTURE DA EMETTERE AD ALTRI	787
	506001 - CREDITI V/GESTIONE SOCIALE	0
	506005 - CREDITI V/GESTIONE SANITARIA CORRENTE	482.599
	506020 - SOCIALE: CREDITI V/DISTRETTO PARMA	0
	506023 - SOCIALE: CREDITI V/DISTRETTO FIDENZA	0
	507001 - ISTITUTO TESORIERE: CREDITI DIVERSI	0
	505019 - Crediti verso soggetti esteri	0
	505060 - Fatture da emettere verso soggetti esteri	0
	2309054 - Note di credito da emettere verso soggetti esteri	0
ABA720	B.III) ATTIVITA' FINANZIARIE CHE NON COSTITUISCONO IMMOBILIZZAZIONI	0
ABA730	B.III.1) Partecipazioni che non costituiscono immobilizzazioni	0
ABA740	B.III.2) Altri titoli che non costituiscono immobilizzazioni	0
	2702002 - FONDO SVALUTAZIONE ALTRI TITOLI	0
	601001 - ALTRI TITOLI	0
ABA750	B.IV) DISPONIBILITA' LIQUIDE	3.591
ABA760	B.IV.1) Cassa	0
	701001 - CASSA ECONOMALE CENTRALE	0
	701003 - CASSA ECONOMALE DISTRETTO DI PARMA	0
	701005 - CASSA ECONOMALE DISTRETTO DI FIDENZA	0
	701007 - CASSA ECONOMALE DISTRETTO VALLI TARO CENO	0
	701009 - CASSA ECONOMALE DISTRETTO SUD EST	0
ABA770	B.IV.2) Istituto Tesoriere	3.591
	507003 - ISTITUTO TESORIERE C/DIMINUZIONE ANTICIPAZIONE	0
	702001 - CONTO GESTIONE SANITARIA CORRENTE	0
	702002 - CONTO GESTIONE STRALCIO	0
	703000 - TESORIERE GESTIONE SOC - D PARMA	0
	703030 - TESORIERE GESTIONE SOC - DFIDENZA	3.591
	705001 - BANCA D'ITALIA C/CAPITALE	0
ABA780	B.IV.3) Tesoreria Unica	0
ABA790	B.IV.4) Conto corrente postale	0
	704001 - C/C/P N12285433 - DISTRETTO DI PARMA	0
	704002 - C/C/P N10445435 - DISTRETTO DI FIDENZA	0
	704003 - C/C/P N10651438 - DISTRETTO DI FIDENZA	0
	704008 - C/C/P N14393433 - DISTRETTO VALLITARO CENO	0
	704011 - C/C/P N10647436 - DISTRETTO SUD EST	0
	704016 - C/C/P N. 67096388 -DISTRETTO PARMA	0
	704017 - C/C/P N. 67095695 -DISTRETTO FIDENZA	0
	704018 - C/C/P N. 67096800 -DISTRETTO FIDENZA	0
	704020 - C/C/P N335430 - DIPARTIMENTO PREV	0
	704021 - CCP 1001510716 - CORSI CIRC. RER 1/2010	0
	704025 - C/C/P N 411439 - PATENTI GUIDA	0
ACZ999	C) RATEI E RISCOINTI ATTIVI	0
ACA000	C.I) RATEI ATTIVI	0
ACA010	C.I.1) Ratei attivi	0
	801001 - RATEI ATTIVI	0

STATO PATRIMONIALE GESTIONE SOCIALE (Decreto del Ministero della Salute n. 144 del 15 giugno 2012)		Anno 2018 unità di euro
ACA020	C.I.2) Ratei attivi v/Aziende sanitarie pubbliche della Regione	0
ACA030	C.II) RISCONTI ATTIVI	0
ACA040	C.II.1) Risconti attivi	0
	802001 - RISCONTI ATTIVI	0
ACA050	C.II.2) Risconti attivi v/Aziende sanitarie pubbliche della Regione	0
	802002 - RISCONTI ATTIVI VERSO AZ SAN RER	0
TOTALE ATTIVO		1.198.222
ADZ999	D) CONTI D'ORDINE	0
ADA000	D.I) CANONI DI LEASING ANCORA DA PAGARE	0
	3601020 - CANONI LEASING DA PAGARE	0
ADA010	D.II) DEPOSITI CAUZIONALI	0
ADA020	D.III) BENI IN COMODATO	0
	3602050 - BENI DI TERZI IN COMODATO SERVICE ECC	0
ADA030	D.IV) ALTRI CONTI D'ORDINE	0
	3602001 - CONTRIBUTI C/CAPITALE SU FUTURI STATI DI AVANZAMENTO	0
	3602010 - TERZI C/FIDEISSIONI SU FITTI PASSIVI	0
	3602030 - FIDEISSIONI DA TERZI A GARANZIA OBBLIGAZIONI CONTRATTUALI	0
	3602070 - BENI DELL'AZIENDA PRESSO TERZI	0
	3602090 - GARANZIE RICEVUTE	0
PASSIVO		
PAZ999	A) PATRIMONIO NETTO	20.357
PAA000	A.I) FONDO DI DOTAZIONE	0
	2007001 - FONDO DI DOTAZIONE	0
	2007003 - VARIAZIONI FONDO DI DOTAZIONE	0
PAA010	A.II) FINANZIAMENTI PER INVESTIMENTI	18.982
PAA020	A.II.1) Finanziamenti per beni di prima dotazione	0
	2002036 - FINANZIAMENTI PER BENI DI PRIMA DOTAZIONE	0
PAA030	A.II.2) Finanziamenti da Stato per investimenti	0
PAA040	A.II.2.a) Finanziamenti da Stato per investimenti - ex art. 20 legge 67/88	0
	2002031 - FINANZIAMENTI DA STATO PER INVESTIMENTI -EX ART. 20 Legge 67/88	0
	2002038 - Finanziamenti da Stato per investimenti futuri ex art.20 Legge 67/88	0
PAA050	A.II.2.b) Finanziamenti da Stato per investimenti - ricerca	0
PAA060	A.II.2.c) Finanziamenti da Stato per investimenti - altro	0
	2002022 - CONTRIBUTI CESPITI CARCERE DGR 1461/2010	0
PAA070	A.II.3) Finanziamenti da Regione per investimenti	0
	2002032 - FINANZIAMENTI DA REGIONE PER INVESTIMENTI	0
	2002039 - Finanziamenti da Regione per investimenti futuri	0
PAA080	A.II.4) Finanziamenti da altri soggetti pubblici per investimenti	18.982
	2002033 - CONTRIBUTI C/CAPITALE DA ALTRI SOGGETTI PUBBLICI PER INVESTIMENTI	0
	2002037 - CONTRIBUTI PLUSVALENZE REINVESTITE	0
	2005011 - CONTRIBUTI C/CAP VINCOLATI PARMA	18.982
	2005014 - CONTRIBUTI C/CAP VINCOLATI FIDENZA	0
	2006001 - CONTRIBUTI IN C/CAP PER TRASF AVANZI DI AMM DAI COMUNI	0
	2002041 - Finanziamenti da altri soggetti pubblici per futuri investimenti	0
PAA090	A.II.5) Finanziamenti per investimenti da rettifica contributi in conto esercizio	0
	2002034 - FINANZIAMENTI PER INVESTIMENTI DA RETTIFICA CONTRIB.C/ESERCIZIO FSR QUOTA CAPITARIA	0
	2002035 - FINANZIAMENTI PER INVESTIMENTI DA RETTIFICA ALTRI CONTRIB.C/ESERCIZIO	0
	2002040 - Finanziamenti da Rettifica Altri contributi c/esercizio per investimenti futuri	0
	2002042 - Finanziamenti per investimenti da rettifica contributi in conto esercizio - FSR indistinti progetti e funzioni	0
	2002043 - Finanziamenti per investimenti da rettifica contributi in conto esercizio - FSR finalizzati	0
	2002044 - Finanziamenti per investimenti da rettifica contributi in conto esercizio - FSR vincolati	0
PAA100	A.III) RISERVE DA DONAZIONI E LASCITI VINCOLATI AD INVESTIMENTI	0
	2005030 - DONAZIONI DA PRIVATI VINCOLATE AD INVESTIMENTI	0
	2005031 - DONAZIONI VINCOLATE AD INVESTIMENTI FUTURI	0
	2005032 - SPERIMENTAZIONI DESTINATE A CESPITI	0
	2005033 - SPERIMENTAZIONI DESTINATE A FUTURI INVESTIMENTI	0
	2005029 - Donazioni vincolate di beni	0
PAA110	A.IV) ALTRE RISERVE	0
PAA120	A.IV.1) Riserve da rivalutazioni	0
PAA130	A.IV.2) Riserve da plusvalenze da reinvestire	0
	2005040 - RISERVE PLUSVALENZE DA REINVESTIRE	0
PAA140	A.IV.3) Contributi da reinvestire	0
	2005041 - Contributi da reinvestire	0
PAA150	A.IV.4) Riserve da utili di esercizio destinati ad investimenti	0
PAA160	A.IV.5) Riserve diverse	0
PAA170	A.V) CONTRIBUTI PER RIPIANO PERDITE	0
PAA180	A.V.1) Contributi per copertura debiti al 31/12/2005	0
PAA190	A.V.2) Contributi per ricostituzione risorse da investimenti esercizi precedenti	0
PAA200	A.V.3) Altro	0
	2008008 - CONTRIBUTI RIPIANO PERDITE 2002	0

STATO PATRIMONIALE GESTIONE SOCIALE (Decreto del Ministero della Salute n. 144 del 15 giugno 2012)		Anno 2018 unità di euro
	2008009 - CONTRIBUTI RIPIANO PERDITE 2004	0
	2008010 - CONTRIBUTI RIPIANO PERDITE 2006	0
	2008011 - CONTRIBUTI RIPIANO PERDITE 2005	0
PAA210	A.VI) UTILI (PERDITE) PORTATI A NUOVO	1.375
	2009001 - UTILE PORTATO A NUOVO	1.375
	2009010 - PERDITA ESERCIZIO 2002 PORTATA A NUOVO	0
	2009011 - PERDITA ESERCIZIO 2003 PORTATA A NUOVO	0
	2009012 - PERDITA ESERCIZIO 2004 PORTATA A NUOVO	0
	2009013 - PERDITA ESERCIZIO 2005 PORTATA A NUOVO	0
	2009015 - PERDITA ESERCIZIO 2006 PORTATA A NUOVO	0
	2009016 - PERDITA ESERCIZIO 2007 PORTATA A NUOVO	0
	2009017 - PERDITA ESERCIZIO 2008 PORTATA A NUOVO	0
	2009018 - PERDITA ESERCIZIO 2009 PORTATA A NUOVO	0
	2009019 - PERDITA ESERCIZIO 2010 PORTATA A NUOVO	0
	2009020 - PERDITA ESERCIZIO 2011 PORTATA A NUOVO	0
	2009021 - PERDITE PREGRESSE AMM.TI	0
	2009022 - PERDITA ES. 2012 PORTATA A NUOVO	0
PAA220	A.VII) UTILE (PERDITA) D'ESERCIZIO	0
	2010001 - UTILE DELL'ESERCIZIO	0
	2010002 - PERDITA DELL'ESERCIZIO	0
PBZ999	B) FONDI PER RISCHI E ONERI	251.576
PBA000	B.I) FONDI PER IMPOSTE, ANCHE DIFFERITE	0
	2101001 - FONDI PER IMPOSTE	0
PBA010	B.II) FONDI PER RISCHI	251.576
PBA020	B.II.1) Fondo rischi per cause civili ed oneri processuali	0
	2102002 - FONDO CONTROVERSIE LEGALI	0
PBA030	B.II.2) Fondo rischi per contenzioso personale dipendente	0
	2102004 - FONDO RISCHI PER CONTENZIOSO PERSONALE DIPENDENTE	0
PBA040	B.II.3) Fondo rischi connessi all'acquisto di prestazioni sanitarie da privato	0
	2102005 - FONDO RISCHI CONNESSI ALL'ACQUISTO DI PRESTAZIONI SAN. DA PRIVATO	0
PBA050	B.II.4) Fondo rischi per copertura diretta dei rischi (autoassicurazione)	0
	2102006 - FONDO RISCHI PER COPERTURA DIRETTA DEI RISCHI (AUTOASSICURAZIONE)	0
PBA060	B.II.5) Altri fondi rischi	251.576
	2102003 - FONDO PER PAZIENTI DSM	0
	2102007 - FONDI RISCHI PER FRANCHIGIE	0
	2103002 - SPESE PER INVESTIMENTI DA LIQUIDARE	251.576
	2901004 - FONDO ORE STRAORDINARIE NON CORRISPOSTE	0
	2901005 - FONDO INDENNITA'FERIE NON GODUTE	0
PBA070	B.III) FONDI DA DISTRIBUIRE	0
PBA080	B.III.1) FSR indistinto da distribuire	0
PBA090	B.III.2) FSR vincolato da distribuire	0
PBA100	B.III.3) Fondo per ripiano disavanzi progressi	0
PBA110	B.III.4) Fondo finanziamento sanitario aggiuntivo corrente LEA	0
PBA120	B.III.5) Fondo finanziamento sanitario aggiuntivo corrente extra LEA	0
PBA130	B.III.6) Fondo finanziamento per ricerca	0
PBA140	B.III.7) Fondo finanziamento per investimenti	0
PBA150	B.IV) QUOTE INUTILIZZATE CONTRIBUTI	0
PBA160	B.IV.1) Quote inutilizzate contributi da Regione o Prov. Aut. per quota F.S. vincolato	0
	2402001 - QUOTE INUTILIZZATE VINCOLATE DA FSN	0
	2402002 - QUOTE INUTILIZZATE CONTRIBUTI FSN FINALIZZATI	0
	2402003 - QUOTE INUTILIZZATE CONTRIBUTI PER PROGETTI E FUNZIONI	0
PBA170	B.IV.2) Quote inutilizzate contributi vincolati da soggetti pubblici (extra fondo)	0
	2402004 - QUOTE INUTILIZZATE CONTRIBUTI VINCOLATI DA REGIONE (EXTRAFONDO)VINCOLATI	0
	2402005 - QUOTE INUTILIZZATE RISORSE REGIONALI FISCALITA E PROGRAMMI AGGIUNTIVI	0
	2402006 - QUOTE INUTILIZZATE CONTRIBUTI DA AZIENDE SAN.DELLA REGIONE VINCOLATI	0
	2402007 - QUOTE INUTILIZZATE CONTRIBUTI DA SOGGETTI PUBBLICI DIVERSI	0
	2402011 - QUOTE INUTILIZZATE CONTRIBUTI FRNA DA RISORSE REG.LI	0
	2402012 - QUOTE INUTILIZZATE CONTRIBUTI FRNA FINANZIATO DA ALTRI SOGGETTI PUBBLICI	0
PBA180	B.IV.3) Quote inutilizzate contributi per ricerca	0
	2402008 - QUOTE INUTILIZZATE CONTRIBUTI PER RICERCA FINALIZZATA	0
	2402013 - QUOTE INUTILIZZATE ALTRI CONTRIBUTI PER RICERCA DA REGIONE	0
	2402014 - QUOTE INUTILIZZATE PER RICERCA DA REGIONE	0
PBA190	B.IV.4) Quote inutilizzate contributi vincolati da privati	0
	2402015 - QUOTE INUTILIZZATE CONTRIBUTI DA PRIVATO	0
PBA200	B.V) ALTRI FONDI PER ONERI E SPESE	0
PBA210	B.V.1) Fondi integrativi pensione	0
PBA220	B.V.2) Fondi rinnovi contrattuali	0
PBA230	B.V.2.a) Fondo rinnovi contrattuali personale dipendente	0
	2103006 - FONDO RINNOVI CONTRATTUALI PERSONALE DIPENDENTE	0
	2202001 - Fondo rinnovi contrattuali personale dirigenza medica	0
	2202002 - Fondo per contrattazione integrativa regionale dirigenza medica	0
	2202003 - Fondo rinnovi contrattuali personale dirigenza non medica	0
	2202004 - Fondo per contrattazione integrativa regionale dirigenza non medica	0


STATO PATRIMONIALE GESTIONE SOCIALE (Decreto del Ministero della Salute n. 144 del 15 giugno 2012)		Anno 2018 unità di euro
	2202005 - Fondo rinnovi contrattuali personale comparto	0
	2202006 - Fondo per contrattazione integrativa regionale personale comparto	0
PBA240	B.V.2.b) Fondo rinnovi convenzioni MMG/PLS/MCA	0
	2901011 - FONDO ARRETRATI CONTRATTUALI MMG	0
	2901013 - FONDO RINNOVI CONVENZIONI MCA	0
PBA250	B.V.2.c) Fondo rinnovi convenzioni medici Sumai	0
	2901014 - FONDO RINNOVI CONVENZIONI MEDICI SUMAI	0
PBA260	B.V.3) Altri fondi per oneri e spese	0
	2103001 - FONDO MANUTENZIONI	0
	2103003 - FONDO INTERESSI MORATORI	0
	2103004 - FONDO PERSONALE IN QUIESCENZA	0
	2901002 - FONDO INDENNITA ORGANI ISTITUZIONALI	0
	2901022 - FONDO SPESE LEGALI	0
	2901023 - ALTRI FONDI	0
	2901024 - FONDO CONTRATTAZIONE INTEGRATIVA REGIONALE	0
	2901026 - FONDO ALPI (189/2012)	0
	2901030 - FONDO INTERESSI PASSIVI V/FORNITORI	0
	2103007 - FONDO INC.FUNZ.TECNICHE ART.113 D.LGS 50/2016	0
	2901027 - Fondo per contrattazione integrativa personale universitario	0
	2901028 - Fondo rinnovi contrattuali personale universitario	0
PCZ999	C) TRATTAMENTO FINE RAPPORTO	0
PCA000	C.I) FONDO PER PREMI OPEROSITA' MEDICI SUMAI	0
	2201010 - PREMIO DI OPEROSITA'MEDICI SUMAI	0
PCA010	C.II) FONDO PER TRATTAMENTO DI FINE RAPPORTO DIPENDENTI	0
	2202030 - FONDO PER TRATTAMENTO FINE RAPPORTO	0
PDZ999	D) DEBITI	926.289
PDA000	D.I) DEBITI PER MUTUI PASSIVI	0
	2301001 - QUOTA MUTUI A 12 MESI	0
	2301010 - MUTUI OLTRE 12 MESI	0
PDA010	D.II) DEBITI V/STATO	0
PDA020	D.II.1) Debiti v/Stato per mobilità passiva extraregionale	0
PDA030	D.II.2) Debiti v/Stato per mobilità passiva internazionale	0
	2309008 - DEBITI VS/STATO PER MOB. PASS. INTERNAZ.LE	0
PDA040	D.II.3) Acconto quota FSR v/Stato	0
PDA050	D.II.4) Debiti v/Stato per restituzione finanziamenti - per ricerca	0
PDA060	D.II.5) Altri debiti v/Stato	0
	2303013 - ALTRI DEBITI VS. LO STATO	0
	2303014 - FATTURE DA RICEVERE DA STATO PER ALTRI DEBITI	0
	505067 - NOTE DI CREDITO DA RICEVERE DA STATO PER ALTRI DEBITI	0
PDA070	D.III) DEBITI V/REGIONE O PROVINCIA AUTONOMA	0
PDA080	D.III.1) Debiti v/Regione o Provincia Autonoma per finanziamenti	0
PDA090	D.III.2) Debiti v/Regione o Provincia Autonoma per mobilità passiva intraregionale	0
PDA100	D.III.3) Debiti v/Regione o Provincia Autonoma per mobilità passiva extraregionale	0
	2302015 - DEBITI V/REGIONE MOBILITA' PASSIVA EXTRAREGIONALE 2010	0
	2302016 - DEBITI V/REGIONE MOBILITA' PASSIVA EXTRAREGIONALE 2011	0
	2302017 - DEBITI V/REGIONE MOBILITA' PASSIVA EXTRAREGIONALE 2012	0
	2302018 - Debiti verso regione per mobilità passiva 2013	0
	2302019 - DEBITI VS. RER PER MOB.PASS.EXTRAREG.2014	0
	2302028 - DEBITI VS. RER PER MOB.PASS.EXTRAREG.2015	0
	2302029 - DEBITI VS RER PER MOB. PASS EXTRARER 2016	0
	2302031 - DEBITI VS RER PER MOB. PASS.EXTRARER.2017	0
PDA110	D.III.4) Acconto quota FSR da Regione o Provincia Autonoma	0
PDA120	D.III.5) Altri debiti v/Regione o Provincia Autonoma	0
	2302001 - DEBITI VERSO LA REGIONE	0
	2302030 - FATTURE DA RICEVERE DA REGIONE	0
	501060 - NOTE DI CREDITO DA RICEVERE DA REGIONE	0
PDA130	D.IV) DEBITI V/COMUNI	31
	2303036 - DEBITI V/ALTRI COMUNI REGIONALI	0
	2303037 - DEBITI V/COMUNI DELLA PROVINCIA	31
	2303038 - DEBITI V/FARMACIE COMUNALI REGIONALI	0
	2303039 - FATTURE DA RICEVERE DA ENTI LOCALI REGIONALI	0
	2303040 - DEBITI V/FARMACIE COMUNALI EXTRAREGIONE	0
	2303041 - DEBITI V/ALTRI COMUNI EXTRAREGIONE	0
	2303042 - FATTURE DA RICEVERE DA ENTI LOCALI EXTRAREGIONE	0
	2303047 - DEBITI V/ENTI LOCALI REGIONALI PER FRNA	0
	2303048 - FATTURE DA RICEVERE DA ENTI LOCALI REGIONALI PER FRNA	0
	2303049 - DEBITI V/ENTI LOCALI EXTRAREGIONALI PER FRNA	0
	2303050 - FATTURE DA RICEVERE DA ENTI LOCALI EXTRAREG. PER FRNA	0
	502016 - NOTE DI CRED. DA RICEVERE DA ENTI LOCALI REGIONALI PER FRNA	0
	502017 - NOTE DI CRED. DA RICEVERE DA ENTI LOCALI EXTRAREG.LI PER FRNA	0
	502034 - NOTE DI CREDITO DA RICEVERE DA ENTI LOCALI EXTRAREGIONE	0
	502035 - NOTE DI CREDITO DA RICEVERE DA ENTI LOCALI REGIONALI	0
PDA140	D.V) DEBITI V/AZIENDE SANITARIE PUBBLICHE	0

STATO PATRIMONIALE GESTIONE SOCIALE (Decreto del Ministero della Salute n. 144 del 15 giugno 2012)		Anno 2018 unità di euro
PDA150	D.V.1) Debiti v/Aziende sanitarie pubbliche della Regione	0
PDA160	D.V.1.a) Debiti v/Aziende sanitarie pubbliche della Regione - per quota FSR	0
PDA170	D.V.1.b) Debiti v/Aziende sanitarie pubbliche della Regione - per finanziamento sanitario aggiuntivo corrente LE	0
PDA180	D.V.1.c) Debiti v/Aziende sanitarie pubbliche della Regione - per finanziamento sanitario aggiuntivo corrente ext	0
PDA190	D.V.1.d) Debiti v/Aziende sanitarie pubbliche della Regione - per mobilità in compensazione	0
	2304071 - DEBITI V/AZIENDE USL REGIONALI MOBILITA' PASSIVA 2010	0
	2304072 - DEBITI V/AZIENDE OSPEDALIERE REGIONALI MOBILITA' PASSIVA 2010	0
	2304073 - DEBITI V/IRCCS DELLA REGIONE PER MOBILITA' PASSIVA 2010	0
	2304074 - AZIENDA OSPEDALIERA PARMA MOBILITA' PASSIVA 2010	0
	2304075 - DEBITI V/AZIENDE OSPEDALIERE REGIONALI MOBILITA' PASSIVA 2011	0
	2304076 - DEBITI V/AZIENDE USL REGIONALI MOBILITA' PASSIVA 2011	0
	2304077 - DEBITI V/IRCCS DELLA REGIONE PER MOBILITA' PASSIVA 2011	0
	2304078 - AZIENDA OSPEDALIERA PARMA MOBILITA' PASSIVA 2011	0
	2304079 - DEB. VS. AZIENDE OSP. REGIONALI MOB. PASS. 2012	0
	2304080 - DEBITI VS AZ. USL REG.LI MOBILITA'PASSIVA 2012	0
	2304081 - DEBITI VS IRCCS DELLA REGIONE PER MOBILITA'PASS.2012	0
	2304082 - AZIENDA OSP. PARMA MOB. PASS. 2012	0
	2304086 - DEB. VS. AZIENDE OSP. REGIONALI MOB. PASS. 2013	0
	2304087 - DEBITI VS AZ. USL REG.LI MOBILITA PASSIVA 2013	0
	2304088 - DEBITI VS IRCCS DELLA REGIONE PER MOBILITA PASS.2013	0
	2304089 - AZIENDA OSP. PARMA MOB. PASS. 2013	0
	2304090 - Debiti vs Aziende ospedaliere della Regione mobilità passiva 2014	0
	2304091 - Debiti vs AUSL della Regione mobilità passiva 2014	0
	2304092 - Debiti verso IRCCS della Regione mobilità passiva 2014	0
	2304093 - Debiti verso Azienda Ospedaliera di Parma mobilità passiva 2014	0
	2304094 - DEBITI VS.AOSP.REG.LI MOB. PASS. 2015	0
	2304095 - DEBITI VS.AUSL REG.MOB.PASS.2015	0
	2304096 - DEBITI VS.IRCCSREG.LIMOB.PASS.2015	0
	2304097 - AZ.OSP.DI PARMA MOB. PASS. 2015	0
	2304056 - DEBITI VS. AUSL REG.LI MOB. PASS. 2016	0
	2304057 - DEBITI VS. AOSP REG.LI MOB. PASS. 2016	0
	2304058 - DEBITI VS.IRCCS REG.LI MOB. PASS. 2016	0
	2304059 - AZ.OSP.PARMA MOB. PASS.2016	0
	2304044 - DEBITI VS. AUSL REG MOB. PASS.2017	0
	2304045 - DEBITI VS. AOSP REG. MOB. PASS.2017	0
	2304046 - DEBITI VS.IRCCS REG.MOB. PASS. 2017	0
	2304047 - AZ.OSP.PARMA MOB. PASS.2017	0
PDA200	D.V.1.e) Debiti v/Aziende sanitarie pubbliche della Regione - per mobilità non in compensazione	0
	2304083 - DEBITI VS AZ. USL REG.LI MOBILITA'NON IN COMPENSAZIONE	0
	2304084 - DEB. VS. AZIENDE OSP. REGIONALI MOB.NON IN COMPENSAZIONE	0
	2304085 - DEBITI VS IRCCS DELLA REGIONE PER MOBILITA'NON IN COMPENSAZIONE	0
PDA210	D.V.1.f) Debiti v/Aziende sanitarie pubbliche della Regione - per altre prestazioni	0
	2304001 - DEBITI V/AZIENDA OSPEDALIERA DI PARMA	0
	2304002 - DEBITI V/AZIENDE USL DELLA REGIONE	0
	2304003 - DEBITI VS.AZIENDE OSP.DELLA REGIONE PER BENI E SERVIZI	0
	2304051 - FATTURE DA RICEVERE DA AZ. OSP. REGIONALI PER BENI E SERVIZI	0
	2304053 - FATTURE DA RICEVERE DA AZ.USL DELLA REGIONE PER BENI E SERVIZI	0
	2304054 - FATTURE DA RICEVERE DA IRCCS DELLA REGIONE PER BENI E SERVIZI	0
	2304055 - FATTURE DA RICEVERE DA AZ.SAN. DELLA REGIONE PER FRNA	0
	2304065 - DEBITI VS IRCCS DELLA REGIONE PER BENI E SERVIZI	0
	2304066 - DEBITI V/AZIENDE SANITARIE DELLA REGIONE PER FRNA	0
	503031 - NOTE DI CREDITO DA RIC. DA AZ. OSP. REGIONALI PER BENI E SERVIZI	0
	503033 - NOTE DI CRED. DA RICEVERE DA AZ.USL DELLA REGIONE PER BENI E SERVIZI	0
	503034 - NOTE DI CRED. DA RICEVERE DA IRCCS DELLA REGIONE PER BENI E SERVIZI	0
	503035 - NOTE DI CRED. DA RICEVERE DA AZ.SAN. DELLA REGIONE PER FRNA	0
PDA220	D.V.2) Debiti v/Aziende sanitarie pubbliche Extraregione	0
	2304004 - DEBITI V/AZIENDE SANITARIE EXTRA REGIONE	0
	2304052 - FATTURE DA RICEVERE DA AZ. SANITARIE EXTRA REGIONE	0
	503032 - NOTE DI CREDITO DA RICEVERE DA AZ. SAN. EXTRA REGIONE	0
PDA230	D.V.3) Debiti v/Aziende sanitarie pubbliche della Regione per versamenti c/patrimonio netto	0
PDA240	D.VI) DEBITI V/ SOCIETA' PARTECIPATE E/O ENTI DIPENDENTI DELLA REGIONE	0
PDA250	D.VI.1) Debiti v/enti regionali	0
	2309011 - DEBITI VS. ARPA	0
	2309046 - FATTURE DA RICEVERE DA ARPA	0
	505082 - NOTE DI CREDITO DA RIC. DA ARPA	0
PDA260	D.VI.2) Debiti v/sperimentazioni gestionali	0
PDA270	D.VI.3) Debiti v/altre partecipate	0
	2305051 - DEBITI VERSO IMPRESE PARTECIPATE	0
	505085 - NCR DA IMPRESE PARTECIPATE	0
	2305054 - FDR DA IMPRESE PARTECIPATE	0
PDA280	D.VII) DEBITI V/FORNITORI	862.014
PDA290	D.VII.1) Debiti verso erogatori (privati accreditati e convenzionati) di prestazioni sanitarie	0
	2305006 - DEBITI V/OSPEDALI PRIVATI	0

STATO PATRIMONIALE GESTIONE SOCIALE (Decreto del Ministero della Salute n. 144 del 15 giugno 2012)		Anno 2018 unità di euro
2305022	- DEBITI VS.EROGATORI SAN.PRIV.PER MOB.ATTIVA PRIVATA EXTRARER	0
2305023	- DEBITI V/PRIVATI PER FRNA	0
2305052	- DEBITI V/FARMACIE PRIVATE CONVENZIONATE	0
2305053	- FATT. DA RIC.DA FARMACIE PRIVATE CONVENZIONATE	0
2305097	- FATTURE DA RICEVERE DA PRIVATI PER FRNA	0
2305098	- FATT. DA RIC. DA OSPEDALI PRIVATI	0
2305099	- FATT. DA RIC.DA EROGATORI SAN.PRIV.PER MOB.ATTIVA PRIVATA EXTRARER	0
2309020	- MEDICI GENERICI E PEDIATRI CONVENZIONATI	0
2309021	- MEDICI SPECIALISTI PEDIATRI CONVENZIONATI	0
2309022	- MEDICI DI GUARDIA MEDICA	0
2309025	- MEDICI SPECIALISTI AMBULATORIALI CONVENZIONATI (CONV.INT)	0
2309030	- DEBITI PER ALTRE CONVENZIONI SANITARIE	0
2309038	- FATT.DA RICEVERE DA MEDICI GEN.E PEDIATRI	0
2309039	- FATT.DA RIC.DA SPECIALISTI CONV.ESTERNI	0
2309043	- FATT. DA RIC.DA SPECIALISTI AMB. INTERNI	0
2309044	- FATT. DA RIC. DA MEDICI DI GUARDIA MEDICA	0
505073	- N.C. DA RIC. DA OSPEDALI PRIVATI	0
505074	- N.C. DA RICEVERE DA MEDICI GEN.E PEDIATRI	0
505075	- N.C. DA RIC.DA SPECIALISTI CONV.ESTERNI	0
505077	- N.C. DA RIC.DA SPECIALISTI AMB. INTERNI	0
505078	- N.C. DA RIC. DA MEDICI DI GUARDIA MEDICA	0
505080	- N.C. DA RIC.DA EROGATORI SAN.PRIV.PER MOB.ATTIVA PRIVATA EXTRARER	0
505081	- NOTE DI CRED. DA RICEVERE DA PRIVATI PER FRNA	0
505083	- N.C. DA RIC.DA FARMACIE PRIVATE CONVENZIONATE	0
PDA300	D.VII.2) Debiti verso altri fornitori	862.014
2305002	- DEBITI V/FORNITORI DA CASSA ECONOM	0
2305004	- DEBITI V/STRUTTURE AREA SIMAP	0
2305005	- DEBITI V/ STRUTTURE AREA SERT	0
2305007	- DEBITI V/ STABILIMENTI TERMALI	0
2305008	- DEBITI V/ASSISTENZE PUBBLICHE	0
2305009	- DEBITI V/ALTRE ASSOCIAZIONI NO PROFIT	15.161
2305010	- DEBITI V/FORNITORI PROTESICA E INTEGRATIVA	0
2305011	- DEBITI V/ISTITUTI DI RIABILITAZIONE	0
2305012	- DEBITI VS. FORNITORI GENERICI PRIVATI PER ACQ. BENI E SERVIZI	289.196
2305013	- DEBITI V/CASE DI RIPOSO E RSA PRIVATE	0
2305014	- DEBITI VS. FORNITORI GENERICI PER ACQ. BENI STRUMENTALI	0
2305015	- DEBITI PER UTENZE DIVERSE	521
2305016	- DEBITI PER SERVIZIO DI RISCALDAMENTO	0
2305017	- DEBITI PER SERVIZIO DI MENSA	1.401
2305018	- DEBITI PER SERVIZIO DI LAVANDERIA IN APPALTO	0
2305019	- DEBITI PER SERVIZIO DI PULIZIA	323
2305020	- DEBITI PER SERVIZIO TRASPORTO MERCI	0
2305021	- DEBITI PER SERV INFORMATICI DIVERSI	278
2305025	- DEBITI PER ASSICURAZIONI	0
2305027	- DEBITI PER FITTI PASSIVI E CANONI	0
2305030	- DEBITI V/CONSULENTI E PROFESSIONISTI	379
2305045	- SOCIALE: DEBITI V/DIVERSI DA LIQUID	196.777
2305046	- SOCIALE:DEBITI PER ASSISTIDIVDA LIQ	198.925
2305095	- FATTURE DA RICEVERE PER ACQ. BENI E SERVIZI	3.438
2305096	- FATTURE DA RICEVERE PER ACQ. BENI STRUMENTALI	0
2308025	- GESTSOC DEBITI DIVERSI PER RIT AL PERSONALE	1.777
2309005	- DIVERSI C/RITENUTE FACOLTATIVE AL PERSONALE	0
2309006	- DIVERSI PER RITENUTE SINDACALI	0
2309029	- DEBITI V/DIVERSI PER RITENUTE CONVEZIONALI	0
2309045	- FATT. DA RIC. PER RIT. SINDACALI	0
2309066	- GESTSOCDEBITI PER PRESTITI SONORE	17.169
2310001	- DEBITI V/GESTIONE SOCIALE	0
2310005	- DEBITI V/GESTIONE SANITARIA CORRENTE	136.670
2310020	- SOCIALE: DEBITI V/DISTRETTO PARMA	0
2310023	- SOCIALE: DEBITI V/DISTRETTO FIDENZA	0
505070	- NOTE DI CREDITO DA RICEVERE PER ACQ. BENI E SERVIZI	0
505071	- NOTE DI CREDITO DA RICEVERE PER ACQ. BENI STRUMENTALI	0
505079	- N.C. DA RIC. PER RIT. SINDACALI	0
PDA310	D.VIII) DEBITI V/ISTITUTO TESORIERE	0
2306001	- ISTITUTO TESORIERE C/ANTICIPAZIONI	0
2306002	- ISTITUTO TESORIERE: DEBITI DIVERSI	0
2306011	- ISTITUTO TESORIERE C/UTILIZZO ANTICIPAZ	0
PDA320	D.IX) DEBITI TRIBUTARI	116
2307001	- ERARIO C/DEBITI TRIBUTARI PER ALTRO	116
2307002	- IRES C/IMPOSTE DELL'ESERCIZIO	0
2307003	- ERARIO C/RITENUTE SU REDDITI DI LAVORO DIPENDENTE	0
2307004	- ERARIO C/RITENUTE SUI REDDITI LAVORO AUTONOMO	0
2307005	- ERARIO C/RITENUTE REDDITI ASSIMILATI E DI TERZI	0

STATO PATRIMONIALE GESTIONE SOCIALE (Decreto del Ministero della Salute n. 144 del 15 giugno 2012)		Anno 2018 unità di euro
	2307006 - ERARIO C/RITENUTE SU CONTRIBUTI ALLE IMPRESE REG E PROV	0
	2307007 - IVA C/VENDITE	0
	2307008 - DEBITI PER ICI	0
	2307009 - ERARIO C/IVA SPLIT PAYEMENT	0
	2307010 - ERARIO C/IVA	0
	2307013 - FATTURE DA RICEVERE DA ERARIO PER ALTRO	0
	2308008 - ERARIO C/IRAP	0
	2308010 - DEBITI PER IRAP SU ARRETRATI	0
	504013 - NOTE DI CREDITO DA RIC. DA ERARIO	0
PDA330	D.X) DEBITI V/ISTITUTI PREVIDENZIALI, ASSISTENZIALI E SICUREZZA SOCIALE	0
	2308001 - INPS EX INPDAP C/CONTRIBUTI	0
	2308002 - INPS C/CONTRIBUTI	0
	2308003 - ENPAM C/CONTRIBUTI	0
	2308004 - ENPAF C/CONTRIBUTI	0
	2308005 - ENPAP C/CONTRIBUTI	0
	2308006 - INPDAP C/RICONGIUNZIONI	0
	2308007 - INAIL C/CONTRIBUTI	0
	2308009 - ENPAV C/CONTRIBUTI	0
	505084 - NOTE DI CREDITO DA RICEVERE PER ENPAF	0
	2308011 - FATTURE DA RICEVERE PER ENPAF	0
	2308015 - ISTITUTI PREVIDENZIALI C/PARTITE DIVERSE	0
	2308016 - DEBITI ALTRI ISTITUTI PREVIDENZA	0
	2308017 - Debiti verso INPS per arretrati	0
	2308018 - Debiti verso ENPAM per arretrati	0
	2308019 - Debiti verso altri Istituti di previdenza per arretrati	0
PDA340	D.XI) DEBITI V/ALTRI	64.128
PDA350	D.XI.1) Debiti v/altri finanziatori	0
PDA360	D.XI.2) Debiti v/dipendenti	0
	2309002 - DEBITI V/PERSONALE C/RETRIBUZIONE	0
	2309003 - DEBITI VS. PERSONALE PER FONDI CONTRATTUALI	0
	2309004 - PERSONALE C/COMPENSI PER LIBERA PROFESSIONE	0
	2309014 - DEBITI VS. PERSONALE DIPENDENTE PER CONSULENZE	0
	2309009 - Personale libera professione per arretrati	0
	2309015 - DEBITI VS. DIPENDENTI PER CONSULENZE PER ARRETRATI	0
	2901006 - FONDO IND DIVERSE PERSONALE DIPENDENTE	0
PDA370	D.XI.3) Debiti v/gestioni liquidatorie	0
	2310002 - DEBITI V/GESTIONE SANITARIA STRALCIO	0
PDA380	D.XI.4) Altri debiti diversi	64.128
	2303010 - DEBITI V/AMMINISTRAZIONE PROVLE PARMA	0
	2303043 - DEBITI VS. AMMINISTRAZIONI PUBBLICHE REGIONALI	0
	2303044 - FATTURE DA RICEVERE DA AMMINISTRAZIONI PUBBLICHE REGIONALI	0
	2303045 - DEBITI VS. AMMINISTRAZIONI PUBBLICHE EXTRAREGIONE	0
	2303046 - FATTURE DA RICEVERE DA AMMINISTRAZIONI PUBBLICHE EXTRAREGIONE	0
	2303051 - DEBITI VS. AMM.NI PUBBL.REG.LI PER FRNA	0
	2303052 - FATTURE DA RICEVERE DA AMM.NI PUBBL. REG.LI PER FRNA	0
	2303053 - DEBITI VS. AMM.NI PUBBL. EXTRAREG.PER FRNA	0
	2303054 - FATTURE DA RICEVERE DA AMM.NI PUBBL. EXTRAREG.PER FRNA	0
	2309001 - DEBITI V/ORGANI ISTITUZIONALI PER COMPENSI E ONERI	0
	2309035 - DEBITI V/ASSISTITI PER TRASFERIMENTI	4.043
	2309036 - DEBITI V/BENEFICIARI LEGGE 210/1992	0
	2309037 - FATTURE DA RIC.PER DEBITI VS. ALTRI SOGGETTI	0
	2309051 - ANTICIPI DA CLIENTI	0
	2309060 - ANTICIPI DA CLIENTI L. 432/98	0
	2309070 - DEBITI DIVERSI DA DEPOSITI CAUZIONALI	60.085
	502018 - NOTE DI CRED. DA RICEVERE DA AMM.NI PUBBL. REG.LI PER FRNA	0
	502019 - NOTE DI CRED. DA RICEVERE DA AMM.NI PUBBL. EXTRAREG.PER FRNA	0
	502036 - NOTE DI CREDITO DA RICEVERE DA AMMINISTRAZIONI PUBBLICHE REGIONALI	0
	502037 - NOTE DI CREDITO DA RICEVERE DA AMMINISTRAZIONI PUBBLICHE EXTRAREGIONE	0
	505072 - NOTE DI CREDITO DA RIC. DA ALTRI SOGGETTI	0
	505086 - Note da ricevere da Organi istituzionali	0
	2309013 - Debiti verso soggetti assimilati lavoro dipendente	0
	2303057 - Debiti verso Università	0
	2303058 - Fatture da ricevere da Università	0
	2309010 - Fatture da ricevere da Organi istituzionali	0
PEZ999	E) RATEI E RISCONTI PASSIVI	0
PEA000	E.I) RATEI PASSIVI	0
PEA010	E.I.1) Ratei passivi	0
	2401001 - RATEI PASSIVI	0
PEA020	E.I.2) Ratei passivi v/Aziende sanitarie pubbliche della Regione	0
PEA030	E.II) RISCONTI PASSIVI	0
PEA040	E.II.1) Risconti passivi	0
	2402010 - RISCONTI PASSIVI	0
PEA050	E.II.2) Risconti passivi v/Aziende sanitarie pubbliche della Regione	0

STATO PATRIMONIALE GESTIONE SOCIALE (Decreto del Ministero della Salute n. 144 del 15 giugno 2012)		Anno 2018 unità di euro
TOTALE PASSIVO		1.198.222
PFZ999	F) CONTI D'ORDINE	0
PFA000	F.I) CANONI DI LEASING ANCORA DA PAGARE	0
	3601010 - CEDENTI BENI IN LEASING ANCORA DA PAGARE	0
PFA010	F.II) DEPOSITI CAUZIONALI	0
PFA020	F.III) BENI IN COMODATO	0
	3602060 - DEPOSITANTI BENI DI TERZI IN COMODATO SERVICE ECC	0
PFA030	F.IV) ALTRI CONTI D'ORDINE	0
	3602002 - CONTRIBUTI C/CAPITALE SU FUTURI STATI DI AVANZAMENTO	0
	3602020 - FIDEIUSSIONI A TERZI SU FITTI PASSIVI	0
	3602040 - TERZI C/FIDEIUSSIONI A GARANZIA OBBLIGAZIONI CONTRATTUALI	0
	3602080 - DEPOSITARI BENI DELL'AZIENDA PRESSO TERZI	0
	3602091 - GARANZIE RICEVUTE DA TERZI	0



SERVIZIO SANITARIO REGIONALE
EMILIA-ROMAGNA
Azienda Unità Sanitaria Locale di Parma

AZIENDA USL DI PARMA
RELAZIONE DEL DIRETTORE GENERALE
(ALLEGATA AL BILANCIO D'ESERCIZIO 2018)

Indice

- 1 Criteri generali di predisposizione della relazione sulla gestione**
- 2 Generalità sul territorio servito, sulla popolazione assistita e sull'organizzazione dell'Azienda**
 - 2.1 *Popolazione residente*
 - 2.2 *Modello organizzativo*
- 3 Generalità sulla struttura e sull'organizzazione**
 - 3.1 *Assistenza Ospedaliera*
 - 3.1.1 A) Stato dell'arte
 - 3.1.2 B) Obiettivi dell'esercizio relativi alla struttura ed alla organizzazione dei servizi
 - 3.2 *Assistenza Territoriale*
 - 3.2.1 A) Stato dell'arte
 - 3.2.2 B) Obiettivi dell'esercizio relativi alla struttura ed alla organizzazione dei servizi
 - 3.3 *Prevenzione*
 - 3.3.1 A) Stato dell'arte
 - 3.3.2 B) Obiettivi dell'esercizio relativi alla struttura ed alla erogazione dei servizi
- 4 Attività del periodo**
 - 4.1 *Assistenza Ospedaliera*
 - 4.2 *Assistenza Territoriale*
 - 4.2.1 Assistenza Specialistica Ambulatoriale
 - 4.2.2 Tempi di attesa assistenza specialistica ambulatoriale
 - 4.2.3 Assistenza Domiciliare
 - 4.2.4 Cure Intermedie
 - 4.2.5 Assistenza Residenziale Hospice
 - 4.2.6 Assistenza GRAD
 - 4.2.7 Assistenza Consultoriale
 - 4.2.8 Assistenza Sanitaria negli Istituti Penitenziari
 - 4.2.9 Salute Mentale e Dipendenze Patologiche
 - 4.2.10 Assistenza in strutture protette e centri diurni per anziani
 - 4.3 *Prevenzione*
 - 4.3.1 *Sanità Pubblica*
 - 4.3.2 *Screening Oncologici*
- 5 La gestione economico finanziaria dell'Azienda**
 - 5.1 *Sintesi del Bilancio e relazione sul grado di raggiungimento degli obiettivi economico-finanziari*
 - 5.2 *Confronto CE preventivo/Consuntivo e Relazione sugli scostamenti*
 - 5.3 *Relazione sui costi per livelli essenziali assistenza*
 - 5.4 *Fatti di rilievo avvenuti dopo la chiusura dell'esercizio*
 - 5.5 *Proposta di destinazione dell'utile*
- 6 Allegati**
 - *Fondo regionale per la Non Autosufficienza*
 - *Stato di realizzazione del Piano degli Investimenti*
 - *Attuazione degli obiettivi di cui alle DGR901/2015 e 1056/2015*
 - *Conto economico dell'attività commerciale*
 - *Note a commento dei valori contenuti nel Rendiconto finanziario (D.Lgs. 118/2011)*

1 Criteri generali di predisposizione della relazione sulla gestione

La presente relazione è redatta in conformità a quanto disposto dal D.Lgs. n.118 del 23 giugno 2011 (s.m.i.).

E' suddivisa in tre sezioni. La prima contiene informazioni sul territorio e sulla popolazione assistita; la seconda si riferisce alla struttura ed alla organizzazione dell'Azienda; la terza alla attività erogata nel periodo di riferimento.

I dati di struttura sono forniti da Servizio Sistema Informativo Sanità e Politiche Sociali della Direzione Generale Sanità e Politiche Sociali della Regione Emilia-Romagna, mentre i dati di attività sono desunti dalla banca dati del SISEPS alimentata dai flussi sanitari correnti e dai documenti di programmazione aziendali (verifica Piano Azioni 2018).

Alcune informazioni più specifiche sono state fornite direttamente dai servizi interessati, in particolare per quanto riguarda alcune attività della Direzione delle Attività Socio Sanitarie, del Dipartimento Assistenziale Integrato Salute Mentale e Dipendenze Patologiche e la totalità delle attività del Dipartimento di Sanità Pubblica.

2 Generalità sul territorio servito, sulla popolazione assistita e sull'organizzazione dell'Azienda

2.1 Popolazione residente

L'Azienda USL di Parma opera su un territorio (3.449 Km² di superficie) che coincide con la provincia di Parma, con una popolazione complessiva, alla data del primo gennaio 2018, di 449.858 abitanti (fonte: flusso delle anagrafi comunali <http://statistica.regione.emilia-romagna.it/servizi-online/statistica-self-service/popolazione>) distribuiti in 45 suddivisi in **4 DISTRETTI SANITARI**:

1. **DISTRETTO DI PARMA**, comuni: **Parma, Colorno, Sorbolo, Torrile, Mezzani**;
2. **DISTRETTO DI FIDENZA**, comuni: **Fidenza, Salsomaggiore Terme, Noceto, Fontanellato, Fontevivo, Soragna, Busseto, Polesine - Zibello, Roccabianca, San Secondo Parmense, Sissa-Trecasali**;
3. **DISTRETTO SUD-EST**, comuni: **Langhirano, Collecchio, Sala Baganza, Felino, Calestano, Tizzano Val Parma, Corniglio, Monchio delle Corti, Lesignano Bagni, Montechiarugolo, Traversetolo, Neviano Arduini, Palanzano**;
4. **DISTRETTO VALLI TARO E CENO**, comuni di **Borgo Val di Taro, Medesano, Fornovo, Varano de' Melegari, Varsi, Bore, Bardi, Pellegrino Parmense, Solignano, Terenzo, Berceto, Valmozzola, Bedonia, Albareto, Compiano, Tornolo**.

Tabella n.1: Popolazione residente

Codice Ausl	Provincia	Popolazione residente al 1/01/18	Comuni	Distretti
'102'	Parma	449.858	45	4

La distribuzione della popolazione per fasce di età è la seguente:

Tabella n.2: Distribuzione della popolazione per fasce di età

Codice Ausl	Azienda	0-13	14-59	60 e oltre	Popolazione residente al 1/01/2018
'102'	Azienda USL di Parma	56.122	263.038	130.698	449.858

Al primo gennaio 2018 si contavano **449.858** abitanti, 1.651 in più rispetto all'anno precedente.

I dati sulla popolazione della provincia di Parma pubblicati dall'Amm.ne Provinciale all'01.01.2018 delineano un quadro demografico così composto. La **popolazione complessiva** fa registrare una modesta crescita di 1.651 persone rispetto all'anno precedente, con un ritmo di crescita modesto e in atto negli ultimi 4 anni. Il saldo naturale già a partire dal 1972 risulta negativo, ma, mentre fino al 2012 era compensato dalla forte immigrazione, negli ultimi tempi i flussi in entrata hanno lasciato a quelli in uscita il posto di maggior rilievo. Nell'ultimo anno le nascite totali sono diminuite ancora del 3,9%, valore negativo

identico anche per quelle degli stranieri. Il numero degli ultrasessantacinquenni continua ad aumentare. In calo, invece, quello degli ultracentenari. I “grandi anziani” di 80 anni e oltre hanno invece avuto negli ultimi anni un aumento consistente (+1,2% solo nell’ultimo anno) e rappresenta quasi l’8% della popolazione complessiva. **La popolazione straniera** rappresenta il 13,8% del totale, con un aumento rispetto all’anno precedente di 1.369 persone, pari al +2,3%. La percentuale di stranieri più alta si rileva tra i 30 e i 34 anni.

Tabella n.3: Dati anagrafici salienti per Distretto Sanitario

Distretto	N° Comuni	Popolazione	%	Indice di vecchiaia	>64 anni	%pop femminile
Parma	5	224.640	49,9%	163,7	49.398	51,9%
Fidenza	11	103.847	23,1%	173,8	24.333	51,0%
Sud Est	13	76.673	17,0%	242,8	17.576	50,2%
Valli Taro e Ceno	16	44.698	9,9%	166,9	12.825	50,6%
Provincia di Parma	45	449.858	-	173,6	104.132	51,3%

Le zone altimetriche che, per omogeneità del territorio, caratterizzano il territorio provinciale sono tre: la pianura, la collina e la montagna.

Tabella n. 4: Dati anagrafici salienti per zone altimetriche

Zone altimetriche	N° Comuni	Popolazione	Superficie Km ²	Densità abitativa	indice di vecchiaia	% >64 anni	%pop femminile
Pianura	14	279.773	863	324,2	165,0	22,2%	48,4%
Collina	16	141.197	1.086	130,0	165,1	22,9%	49,1%
Montagna	15	28.888	1.499	19,3	350,7	33,7%	50,2%
Provincia di Parma	45	449.858	3.448	130,5	173,6	23,1%	51,3%

Considerando i più significativi indicatori demografici è possibile disegnare un profilo così rappresentato:

- ✓ **l’indice di vecchiaia**, che rappresenta il grado di invecchiamento di una popolazione riferito al numero degli ultrasessantacinquenni e dei giovani fino ai 14 anni, è uguale al valore 173,6 (quindi si contano *173,6 anziani ogni 100 giovani*). La composizione distrettuale oscilla tra il 163,7 del Distretto di Parma e il 242,8 del Distretto Valli Taro e Ceno.
- ✓ **l’indice di struttura della popolazione attiva**, cioè il grado di invecchiamento della popolazione in età lavorativa, è uguale a 140,7. È il rapporto percentuale tra la parte di popolazione in età lavorativa più anziana (40-64 anni) e quella più giovane (15-39 anni).
- ✓ **l’indice di ricambio della popolazione attiva** rappresenta il rapporto percentuale tra la fascia di popolazione che sta per andare in pensione (60-64 anni) e quella che sta per entrare nel mondo del lavoro (15-19 anni). La popolazione attiva è tanto più giovane quanto più l'indicatore è minore di 100. In provincia di Parma, nel 2018, l'indice di ricambio è 137,5, qualificando una popolazione lavorativa in età molto avanzata.
- ✓ **l’età media** è di 45,1 anni, nel 2002 era 44,8.
- ✓ **gli indici di natalità e mortalità**, nel periodo 1 gennaio – 31 dicembre 2017, ultimi dati censiti, risultano essere, rispettivamente, 7,8 e 11,4; nel 2002 erano 8,4 e 12,6.

Dalle informazioni pubblicate da varie istituzioni pubbliche (ARPAE, Amministrazione Provinciale di Parma, Regione Emilia-Romagna, ...) è possibile tracciare un quadro sintetico sulle peculiarità territoriali della nostra provincia.

Tra i programmi per la sicurezza dei cittadini, il tema degli **incidenti stradali** è considerato prioritario, nell'ottica degli obiettivi nazionali ed internazionali di riduzione di morti e lesioni gravi per questa tipologia di eventi. Importanti i servizi di vigilanza messi in atto, poiché una migliore consapevolezza delle cause e delle conseguenze permette di passare da una rappresentazione di fatalità a quella di una imprevedibilità più controllata e, quindi, dagli esiti meno gravi. Gli indici di misurazione della gravità del fenomeno descrivono il processo che a partire dai primi anni del 2000 ha portato ad una drastica riduzione della mortalità, tra i migliori in campo nazionale. Ma il continuo aumento di mezzi circolanti, la diffusa abitudine ad utilizzare in maniera non appropriata, se non illecita, dispositivi causa di distrazioni alla guida (navigatori, smartphone, autoradio, ...), la guida in condizioni psicofisiche alterate e la presenza accidentale di animali selvatici in strada (nel 2018 si sono registrati 551 incidenti e non tutti nelle strade di montagna) ha causato nel 2018 un complessivo aumento di eventi negativi.

L'andamento del **mercato del lavoro** in provincia di Parma, da un punto di vista meramente quantitativo, si inquadra in un contesto regionale di crescita un poco superiore alla media nazionale. Dai dettagli della dimensione qualitativa si comprende come la crescita della contrattualistica lavorativa dipendente si presenta come la sintesi di un incremento delle posizioni a tempo determinato e del lavoro somministrato e di un parallelo decremento di quelle a tempo indeterminato e in apprendistato, contribuendo ad un peggioramento dei tassi di disoccupazione nella fascia giovanile. Non va dimenticata la fetta sempre più consistente dei rapporti di lavoro intermittente, a volte di incerta quantificazione dipendendo dal numero effettivo di chiamate, e del lavoro parasubordinato, spesso solo formalmente autonomo. Sembra invertirsi anche la tendenza di crescita delle opportunità di lavoro "informali" ai tanti stranieri, come per esempio l'assistenza tramite badanti.

* Da "Rapporto annuale e aggiornamenti congiunturali", Agenzia Regionale per il lavoro E-R

I dati disponibili sugli **Infortuni sul Lavoro** mostrano ancora una situazione che richiede ulteriori interventi di miglioramento. Infatti è ancora significativa la percentuale di vittime sul lavoro, parte delle quali riguarda però i casi avvenuti in itinere, al di fuori dell'ambiente di lavoro.

Anche per il 2018 valgono le considerazioni già espresse in passato sugli effetti dei vari determinanti che aggrediscono l'**ambiente** (come per esempio il particolato atmosferico, il rumore, i campi elettromagnetici, la radiocontaminazione, i rifiuti, i composti chimici più o meno tossici, anche per illeciti sversamenti, e la pressione antropica in generale) data la dinamicità del territorio e la sua posizione geo-climatica. La continua aggressione subita dall'aria e dalle acque impone alle istituzioni preposte una costante attenzione con la attuazione di piani di *governance* a tutela della salute ambientale, dagli esiti positivi sul lungo periodo ma ad andamento erratico negli ultimi anni. Il 2018 è stato un anno positivo per la qualità dell'aria in Emilia-Romagna: tutti gli inquinanti sono risultati in diminuzione rispetto all'anno precedente, con concentrazioni tra le più basse degli ultimi dieci anni per le polveri.

L'andamento del consumo di energia da fonti rinnovabili mostra una tendenza positiva verso un'energia sempre più "green", con impatto favorevole sulla salute pubblica.

Anche il modello di urbanizzazione della provincia di Parma delineatosi negli ultimi tempi rispecchia l'evoluzione caratterizzante lo spazio europeo, pur con le sue declinazioni, geomorfologiche, paesaggistiche e ambientali. La trasformazione più evidente è la diffusione degli insediamenti sul territorio, con la perdita, spesso, della distinzione fra zone urbane ed aree rurali e le cui ricadute negative sono avvertibili in termini di governabilità del territorio, in primis l'aumento del traffico veicolare e la manutenzione di tutta la rete viaria. Obiettivo della comunità è la razionalizzazione e la riqualificazione dei fenomeni di dispersione insediativa. Il **movimento giornaliero**, soprattutto per lavoro e per raggiungere le sedi scolastiche, di persone e veicoli (oltre 200.000) risulta molto sostenuto, raggiungendo picchi elevati soprattutto perché concentrato spesso nelle stesse fasce orarie.

Il **sistema scolastico superiore** della nostra provincia comprende anche specifici istituti (artistico ed alberghiero) che presentano una forte attrattiva in ambito extra-provinciale, concorrendo ad un saldo positivo fra studenti in entrata e in uscita per un ordine di grandezza superiore al migliaio di unità.

L'assetto economico della provincia risente ancora della congiuntura che ha caratterizzato lo scenario globale con la sua fase regressiva. I dati per classe dimensionale di impresa mostrano un depauperamento strutturale su quasi tutti i segmenti, ma soprattutto sulle piccole e piccolissime imprese, diminuite sia numericamente che in termini di occupazione. E' solo di recente che analisi specifiche riportano il sistema in un quadro di sviluppo più incoraggiante, soprattutto se paragonato a livello nazionale. La provincia di Parma può ancora vantare di diritto il titolo di food-valley italiana, e non solo per la presenza di tipicità gastronomiche universalmente apprezzate, ma anche per le eccellenti realtà industriali alimentari di caratura internazionale.

Tabella n.5: Popolazione assistita

Codice Ausl	Azienda	0-13	14-64	65-74	Oltre 75	Popolazione assistita al 1/01/2018
'102'	Azienda USL di Parma	53.930	279.109	47.479	56.268	436.786

La popolazione assistita è pari a 436.786 unità ed è necessario precisare che gli assistiti rilevati non coincidono con i residenti alla medesima data, in quanto tra gli stessi troviamo anche i domiciliati non residenti ed, inoltre, tra i residenti ci sono persone che non hanno scelto il medico. La loro distribuzione per fascia di età è descritta nella tabella n. 5

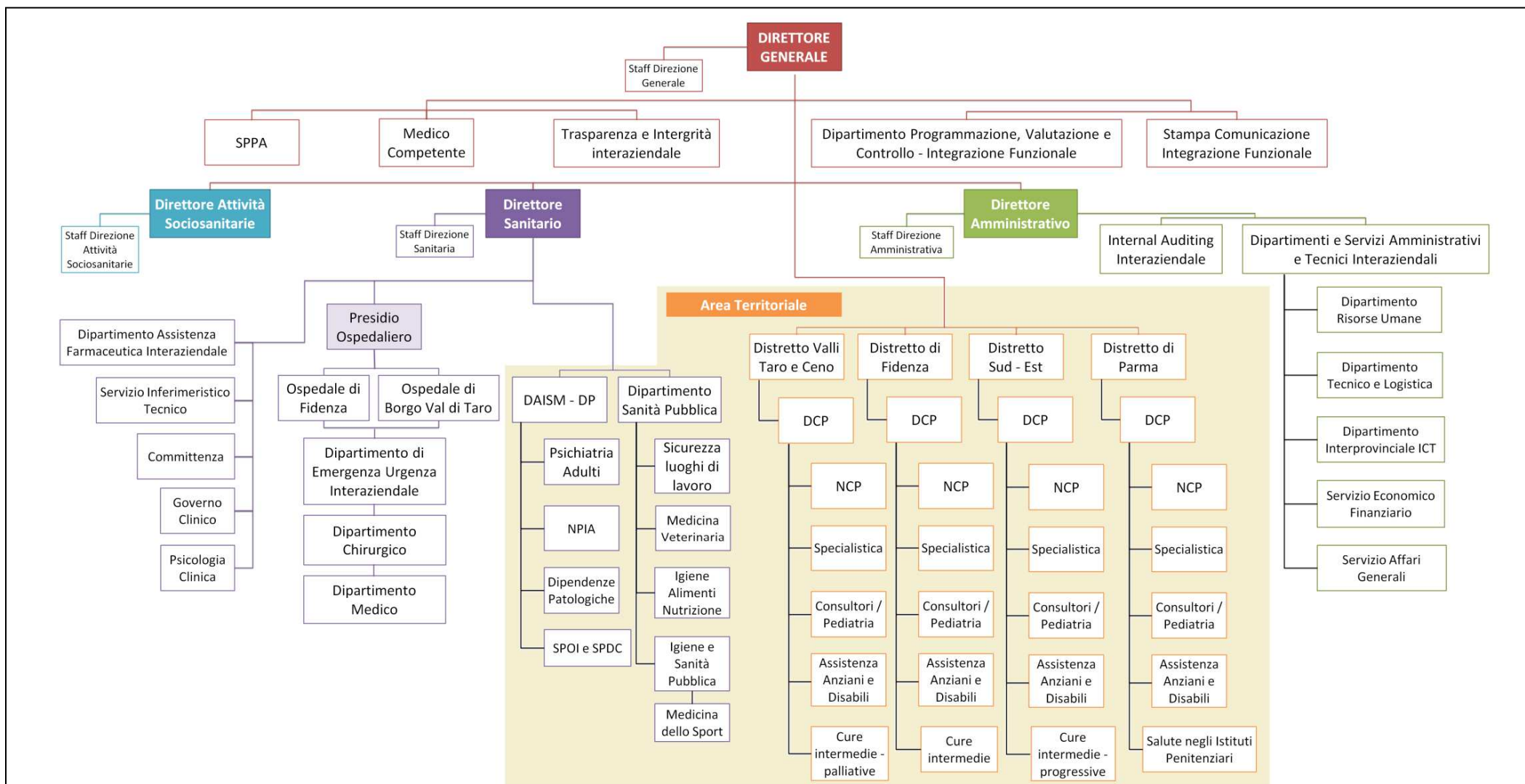
La popolazione esente da ticket, nell'esercizio 2018, è pari a 172.144 unità, 80.375 per motivi di età e reddito, 91.769 per altri motivi (invalidità, patologie croniche, malattie rare, ecc.), come descritto nella tabella n. 6

Tabella n. 6: Popolazione esente da ticket

Codice Ausl	Azienda	Età e reddito	Altri motivi	Totale
'102'	Azienda USL di Parma	80.375	91.769	172.144

2.2 Modello organizzativo

Figura 1 - L'Azienda USL di Parma adotta il seguente modello organizzativo:



L'Azienda si caratterizza per partecipazione, decentramento e collegialità nell'assunzione da parte del Direttore Generale delle decisioni strategiche relativamente allo sviluppo dell'Azienda e all'organizzazione dei servizi. La **Direzione Generale si avvale di una funzione collegiale di governo composta dal Direttore Sanitario, dal Direttore Amministrativo, dal Direttore delle attività sociosanitarie, dai Direttori di Distretto**. Si avvale altresì delle competenze tecnico-professionali della Direzione Medica del Presidio Ospedaliero Aziendale, della Direzione Infermieristica e Tecnica Aziendale e del Dipartimento Assistenza Farmaceutica. La Direzione, così intesa, presidia le fasi del governo aziendale avendo riguardo all'azienda intesa come sistema unitario di servizi e prestazioni, quale condizione per assicurare qualità, equità di accesso e coerenza delle azioni rispetto agli obiettivi.

Il **Collegio di Direzione** è organo dell'Azienda, opera attraverso un proprio regolamento adottato dal Direttore Generale. Ha compiti di elaborazione e di proposta al Direttore Generale per:

- l'organizzazione e lo sviluppo dei servizi
- le attività di formazione e di formazione permanente, di ricerca e di innovazione ed il regolamento attuativo del relativo programma aziendale, con particolare riguardo al programma di formazione aziendale nell'ambito delle E.C.M (educazione continua in medicina);
- la libera professione, inclusa l'individuazione di strumenti e modalità per il monitoraggio dell'attività libero-professionale intramuraria e per il monitoraggio dei tempi di attesa;
- il Programma aziendale di gestione del rischio;
- la valorizzazione delle risorse umane e professionali degli operatori.

Esprime parere su regolamenti attuativi dell'atto aziendale, su attività aziendali di carattere strategico quali il Piano annuale delle azioni aziendali, il Bilancio di missione, la definizione dei criteri per la verifica dei risultati conseguiti rispetto agli obiettivi clinici ed organizzativi.

“Il Distretto: costituisce l'articolazione territoriale dell'Azienda, dotata di autonomia tecnico gestionale ed economico finanziaria nell'ambito delle risorse assegnate.” “Il Distretto contribuisce alla missione aziendale assicurando alla popolazione residente la disponibilità secondo criteri di equità, accessibilità e appropriatezza dei servizi sanitarie e socio-sanitari ad elevata integrazione, attraverso l'esercizio **di funzioni di committenza**, intesa quale analisi e definizione partecipata dei bisogni, allocazione delle risorse, negoziazione della qualità e quantità delle prestazioni e dei servizi con i vari livelli di produzione, monitoraggio e valutazione dei risultati”. **“Il Distretto gestisce il Fondo regionale per la non autosufficienza** nei modi e nelle forme previste dalla normativa regionale.” **Il budget del Distretto, di cui all'art. 4 della L.R. n. 29 del 2004 è costituito dalla somma dei budget assegnati alle Aree dipartimentali distrettuali, al Dipartimento cure primarie ed alle articolazioni aziendali operanti sul territorio del Distretto.** La programmazione dei Distretti trova il punto di equilibrio e di sintesi nella Direzione Generale dell'Azienda. La gestione del budget rappresenta il tessuto operativo di interazione fra la funzione di committenza propria dei Distretti e la funzione di produzione attribuita ai Dipartimenti sanitari.

I Dipartimenti: l'organizzazione dipartimentale costituisce il modello ordinario di organizzazione e gestione operativa di tutte le attività dell'Azienda. E' una struttura organizzativa complessa dotata di autonomia tecnico-professionale e gestionale, costituita da una pluralità di unità operative e/o moduli organizzativi, raggruppati in base all'affinità del loro sistema tecnico di riferimento o della loro interdipendenza nell'assistenza da erogare a definiti gruppi di utenti, ovvero nello svolgimento di funzioni di supporto. Sono Dipartimenti Aziendali il Dipartimento Assistenziale Integrato di Salute Mentale e Dipendenze Patologiche, il Dipartimento di Sanità Pubblica; i Dipartimenti delle Cure Primarie sono Distrettuali. Altri Dipartimenti Sanitari sono i Dipartimenti intraospedalieri ed i Dipartimenti tecnico-amministrativi sono il Dipartimento Risorse Umane e Risorse Economico Finanziarie, il Dipartimento Tecnico e delle Tecnologie ed il Dipartimento Valutazione e Controllo.

Integrazione Interaziendale delle funzioni di Area Tecnico Amministrativa e di Staff Azienda USL/Azienda Ospedaliero-Universitaria di Parma: al fine di migliorare l'efficienza gestionale e giungere ad una adeguata ridefinizione del fabbisogno di risorse umane con conseguente razionalizzazione della spesa, si è dato corso alla integrazione interaziendale delle funzioni di Area Tecnico Amministrativa e di Staff

individuando: **Aree di Integrazione Strutturale**, in cui l'attività istituzionale di servizio è resa per la gestione di entrambe le Aziende nelle materie di competenza dell'unità organizzativa secondo le situazioni e gli assetti aziendali; **Aree di Integrazione Funzionale**, in cui l'attività istituzionale può essere resa dalle équipe con effetti per entrambe le Aziende sulla base delle indicazioni operative della funzione di coordinamento interaziendale; **Collaborazioni Tecnico Professionali**, in cui i dirigenti delle unità chiamate a realizzare collaborazioni tecnico professionali, sono tenuti ad impiegare attività e risorse a disposizione in modo da riscontare le Direzioni aziendali sui temi oggetto delle collaborazioni.

Le Aree di Integrazione Strutturale riguardano:

- Dipartimento Risorse Umane
- Dipartimento Tecnico e Logistica
- Servizio Economico Finanziario
- Struttura Internal Auditing
- Servizio Affari Generali
- Servizio Trasparenza/Integrità e Integrazione Processi
- Dipartimento Interprovinciale Parma/Piacenza Information and Communication Technology

Le Aree di Integrazione Funzionale riguardano:

- Dipartimento Programmazione, Valutazione e Controllo
- Struttura Stampa, Comunicazione e Rapporti con l'Utenza

Le Aree di Collaborazione Tecnico Professionale riguardano:

- Servizi/Uffici Affari Legali e Assicurativi
- Servizi Prevenzione e Protezione

Il nuovo assetto organizzativo è entrato in vigore dal 1° ottobre 2016 (ad eccezione del Servizio Affari Generali la cui decorrenza è al 1° gennaio 2017).

Area Vasta Emilia Nord (AVEN): l'Azienda USL di Parma partecipa alla forma di collaborazione costituita, sulla base degli indirizzi regionali, da sette Aziende Sanitarie (Azienda USL di Piacenza, Azienda USL di Parma, Azienda Ospedaliero/Universitaria di Parma, Azienda USL di Reggio-Emilia, Azienda Ospedaliera di Reggio Emilia, Azienda USL di Modena, Azienda Ospedaliero/Universitaria di Modena) presenti sul territorio della regione Emilia-Romagna che comprende le province di Piacenza, Parma, Reggio Emilia e Modena. Tale forma di collaborazione ha come principale obiettivo lo sviluppo e l'implementazione di attività finalizzate a favorire processi di aggregazione sia nell'ambito dell'organizzazione e gestione dei servizi sanitari, sia nell'ambito delle funzioni amministrative e di supporto a livello di area vasta. In coerenza con le indicazioni programmatiche e con gli indirizzi regionali in materia, l'obiettivo è quello di favorire sinergie e condivisione di risorse e contribuire alla omogeneizzazione dell'offerta assistenziale sui migliori standard qualitativi, migliorando anche la sostenibilità economica.

Accreditamento istituzionale: nei giorni 11 e 12 dicembre 2018, ai sensi della DGR. 1943/2017, l'Azienda Usl di Parma è stata oggetto di visita per valutazione del possesso dei requisiti previsti per l'Accreditamento istituzionale. E' stato fatto un importante lavoro di preparazione che ha consentito di impostare in azienda un approccio organizzativo orientato al sistema qualità. L'esito è stato complessivamente positivo e l'Azienda ha intrapreso un percorso di miglioramento per l'adeguamento rispetto alle criticità riscontrate.

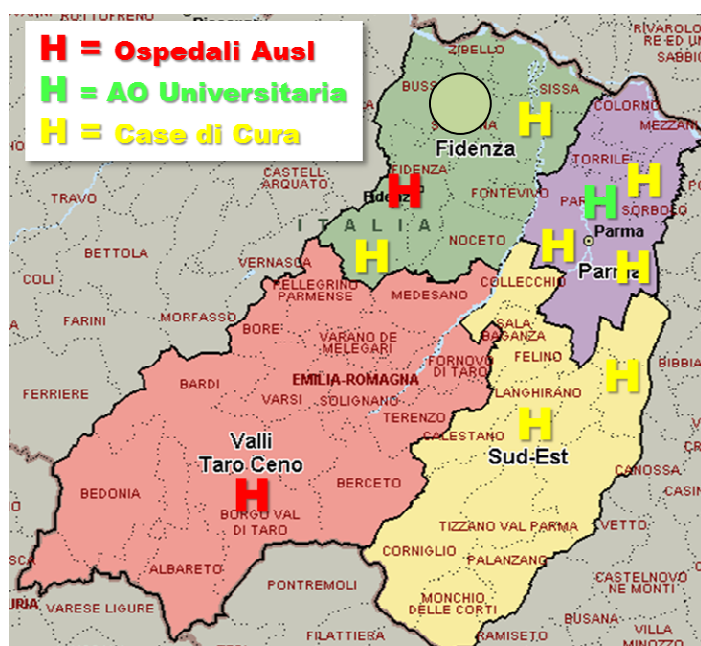
3 Generalità sulla struttura e sull'organizzazione

3.1 Assistenza Ospedaliera

3.1.1 A) Stato dell'arte

Per l'Assistenza Ospedaliera l'Azienda opera mediante 1 (uno) ospedale a gestione diretta, il Presidio Ospedaliero aziendale che è composto da 2 (due) stabilimenti ospedalieri, e 7 (sette) ospedali privati accreditati la cui attività viene disciplinata dagli accordi contrattuali di fornitura. Nel territorio della provincia di Parma insiste anche 1 (una) Azienda Ospedaliero - Universitaria

Figura 2: Mappa degli ospedali nella Ausl di Parma



La Ausl di Parma governa l'offerta sanitaria attraverso un articolato insieme di strutture sanitarie pubbliche e private complessivamente 2.080 posti letto. La rete degli ospedali pubblici ne gestisce il 66,7% (1.383 pl) tra il Presidio Ospedaliero (composto da 2 stabilimenti ospedalieri: Fidenza e Borgotaro, 335 p.l., e l'Azienda Ospedaliero-Universitaria di Parma (1.047 pl, 50,5% del totale). Il privato gestisce 7 ospedali con 697 p.l. autorizzati di cui 645 p.l. sono riconosciuti dalla Regione Emilia-Romagna come utilizzabili per le esigenze del SSN.

Gli Ospedali Privati Accreditati della Provincia di Parma dispongono della maggior quota dei posti letto di lungodegenza e riabilitazione (per quest'ultima concentrati soprattutto nelle strutture Cardinal Ferrari, Don Carlo Gnocchi e Villa Igea).

Per quanto sopra premesso, sono quindi effettivamente disponibili, per le esigenze complessive del SSN, 4,21 pl ogni 1.000 abitanti. Lo standard così ricalcolato è superiore al parametro nazionale del 3,7 per 1.000, ma è ampiamente giustificato dalle funzioni Hub regionali e dalla caratterizzazione di Azienda Ospedaliero/Universitaria di Parma, nonché dalla mobilità attiva extra-regionale, in saldo ampiamente positivo. Il **tasso standardizzato di ospedalizzazione** (consolidato con la mobilità passiva 2017) è pari a **147,4**.

Tabella n. 7: Strutture ospedaliere provinciali

	strutture pubbliche *					note	strutture private accreditate
	Tipo*				pubblico		
Codice Azienda	00	01	02	03	Totale complessivo		Totale complessivo
102		1	1		2		7

Tabella n. 8: * Legenda tipologia struttura

0	Azienda Ospedaliera
1	Ospedale a gestione diretta
2	Azienda Ospedaliero Universitaria e Policlinico
3	IRCCS

PRESIDIO OSPEDALIERO UNICO DELL'AZIENDA USL DI PARMA

Nell'anno 2015, è stato costituito il Presidio Ospedaliero Aziendale attraverso l'inserimento in un'unica struttura gestionale degli stabilimenti ospedalieri di Fidenza e Borgo Val di Taro. L'operatività dal punto di vista gestionale e di budget ha avuto corso dal 1° ottobre 2015 e si è consolidata nell'anno 2016 che è stato il primo anno completo a budget integrato. Il Presidio Ospedaliero Aziendale, nell'anno 2016, in attuazione delle norme di cui al DM 70/2015 e DGR 2040/15 ha ridotto la sua dotazione complessiva di posti letto a 335, compresi i posti letto di area psichiatrica riferiti al SPDC - servizio psichiatrico di diagnosi e cura - ed alla degenza della clinica psichiatrica; gestionalmente inseriti nel Dipartimento Assistenziale Integrato di Salute Mentale e Dipendenze Patologiche (DAI-SMDP).

Nell'anno 2016, a seguito del pensionamento del Direttore del Dipartimento Medico, è stato affidato l'interim al Direttore del Dipartimento di Emergenza-Urgenza e della Diagnostica, per iniziare il percorso di transizione ad una ulteriore riconfigurazione organizzativa, determinata dalla necessità di costituire il Dipartimento di Emergenza-Urgenza Interaziendale, a valenza Provinciale. Detto percorso si è sviluppato nell'anno 2017, con lo studio di fattibilità, ed è arrivato alla concreta operatività nell'anno 2018 (atto n. 52 del 30/01/18). Con delibera n. 229 del 04/04/18 è stata ratificata la modifica dell'atto aziendale e, conseguentemente, si è provveduto a ridefinire l'assetto organizzativo dei Dipartimenti, due afferenti al Presidio Ospedaliero Aziendale ed uno Interaziendale a valenza Provinciale, di seguito descritti.

DIPARTIMENTO MEDICO E DELLA DIAGNOSTICA DEL P.O. AZIENDALE: è composto da 11 U.O.: Medicina Interna Ospedale di Fidenza, Neurologia Ospedale di Fidenza, Cure Palliative Ospedale di Fidenza, Cardiologia/UTIC Ospedale di Fidenza, Degenza Post Acuti Ospedale di Fidenza, Medicina Interna Ospedale di Borgotaro, Lungodegenza Ospedale di Borgotaro, Radiologia Ospedale di Fidenza, Radiologia Ospedale di Borgotaro, Patologia Clinica Ospedale di Fidenza, Patologia Clinica Ospedale di Borgotaro.

DIPARTIMENTO CHIRURGICO DEL P.O. AZIENDALE: è composto da 11 U.O.: Chirurgia Generale Ospedale di Fidenza, Chirurgia Generale Ospedale di Borgotaro, Endoscopia Digestiva Ospedale di Fidenza, Ortopedia e Traumatologia Ospedale di Fidenza, Ortopedia e Traumatologia Ospedale di Borgotaro, Urologia Ospedale di Fidenza, Otorinolaringoiatria Ospedale di Fidenza, U.O. Ginecologia e Ostetricia Ospedali di Fidenza e Borgotaro, Pediatria Ospedale di Fidenza, Anestesia, Rianimazione e OTI Ospedale di Fidenza, Anestesia Ospedale di Borgotaro.

DIPARTIMENTO EMERGENZA URGENZA INTERAZIENDALE A VALENZA PROVINCIALE: che per la parte aziendale risulta composto da tre U.O.: Pronto Soccorso e Medicina d'Urgenza Ospedale di Fidenza, Punto di Primo Intervento Ospedale di Borgotaro, Emergenza Territoriale Azienda USL.

Tabella n. 9: Strutture a gestione diretta

Codice Azienda	Codice struttura	Denominazione	Cod. Tipo struttura	Tipo struttura
102	080013	PRESIDIO OSPEDALIERO AZIENDALE composto da: OSPEDALE di FIDENZA e OSPEDALE "S.MARIA" di BORGIO VAL DI TARO	01	Ospedale a gestione diretta

Tabella n.10: Posti letto nelle strutture a gestione diretta

POSTI LETTO DELLE STRUTTURE DIRETTAMENTE GESTITE (HSP12 2017)					
Codice Azienda	Codice struttura	ordinari	day hospital	Daysurgery	TOTALI
102	080013	309	19	7	335

OSPEDALI PRIVATI ACCREDITATI

Il privato accreditato, con 7 Strutture, rappresenta una parte consistente della rete ospedaliera provinciale (31,6% dei posti letto complessivi). L'offerta di ricovero destinata ai residenti nella provincia, è governata dall'Azienda USL di Parma che esercita la propria funzione di committenza. Annualmente, nell'ambito dei contratti di fornitura, vengono definiti i fabbisogni di prestazioni di assistenza ospedaliera necessari a sostenere l'autosufficienza territoriale ed a contrastare il fenomeno della mobilità passiva.

La tipologia di offerta viene differenziata in base alle caratteristiche delle strutture ed è strettamente integrata con l'offerta pubblica, a cui non si sovrappone ma si integra in una logica di complementarietà. Da segnalare, in particolare, la messa a disposizione di posti letto di lungodegenza-post acuzie, da parte dell'Ospedale Privato Città di Parma, per le necessità di trasferimento da acuto a post-acuto dell'Azienda Ospedaliero/Universitaria di Parma; la programmazione dell'invio diretto di quantitativi di ricoveri da Pronto Soccorso di Azienda Ospedaliero/Universitaria presso gli Ospedali Privati multispecialistici Città di Parma, Hospital Piccole Figlie e Val Parma Hospital. I volumi sono definiti nei singoli contratti entro il budget assegnato e sono previste modalità di interazione tra l'Azienda Ospedaliero/Universitaria di Parma, l'Azienda USL di Parma e gli Ospedali Privati Accreditati che partecipano al cruscotto provinciale del ricovero in acuzie, in caso di situazioni di eccezionale pressione dell'utenza sul Pronto Soccorso per aumentare le disponibilità. Nel 2018 le strutture private accreditate polispecialistiche si sono rese disponibili a smaltire le liste di attesa chirurgiche per gli interventi a minore complessità che non trovavano risposte in tempi congrui negli Ospedali di Azienda USL e di Azienda Ospedaliero/Universitaria di Parma. Inoltre, l'Ospedale Privato Accreditato Maria Luigia Hospital è pienamente integrato nel cruscotto provinciale dei ricoveri psichiatrici e le strutture Ospedaliere private Accreditate Mono-specialistiche di Riabilitazione sono inserite nella rete provinciale del ricovero in post-acuzie.

Tabella n.11: Strutture private accreditate

Codice Azienda	Codice struttura	Denominazione struttura	Stato dell'arte dell'accreditamento	Tipologia
102	080206	CASA DI CURA CITTA' DI PARMA	Casa di cura accreditata	Polispecialistica
102	080207	HOSPITAL PICCOLE FIGLIE	Casa di cura accreditata	Polispecialistica
102	080208	VILLA MARIA LUIGIA	Casa di cura accreditata	Neuropsichiatrica
102	080209	CASA DI CURA VILLA IGEA	Casa di cura accreditata	Mono-specialistica-Riabilitativa
102	080210	HOSPITAL VAL PARMA	Casa di cura accreditata	Medico-Riabilitativa
102	080253	FONDAZIONE DON CARLO GNOCCHI ONLUS	Casa di cura accreditata	Mono-specialistica-Riabilitativa
102	080254	CENTRO CARDINAL FERRARI S.R.L.	Casa di cura accreditata	Mono-specialistica-Riabilitativa

Tabella n.12: Posti letto nelle strutture private accreditate

POSTI LETTO PRESIDI IN CONVENZIONE (HSP13 2017)					
Codice USL	Codice struttura	ORD	DH	DS	TOTALI
102	080206	179	4	8	191
	080207	65	1	9	75
	080208	87	6	0	93
	080209	55	0	0	55
	080210	56	0	4	60
	080253	76	4	0	80
	080254	83	8	0	91
102 Totale		601	23	21	645

3.1.2 B) Obiettivi dell'esercizio relativi alla struttura ed alla organizzazione dei servizi

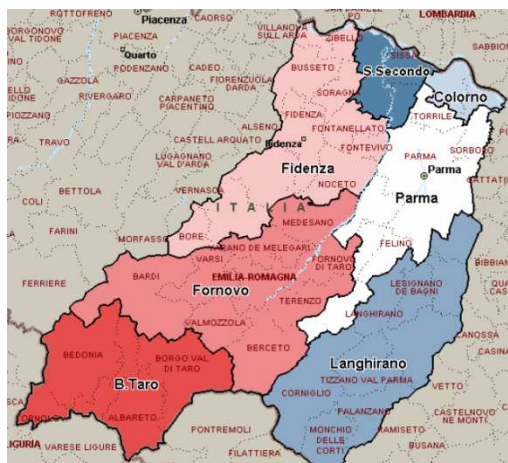


Figura 3- I bacini di gravitazione degli utenti

Nel 2018, i residenti la provincia di Parma hanno fruito di **66.422 ricoveri**, in ogni ordine di onere assistenziale, prevalentemente presso l'AO universitaria di Parma. Il **tasso standardizzato di ospedalizzazione** (consolidato con la mobilità passiva 2017) è pari a **147,4**.

La mappa mostra i "bacini gravitazionali" costruiti sui consumi degli utenti. Essi si sovrappongono solo parzialmente ai confini amministrativi dei distretti. Sono influenzati da una buona rete viaria (anche ad alta velocità) e dalla presenza di centri di specializzazione clinica.

Considerando, invece, i ricoveri totali, quindi anche le provenienze extra-provinciali, sono state 81.204 le dimissioni.

L'Azienda Ospedaliero-Universitaria di Parma rappresenta il principale punto di riferimento dell'assistenza ospedaliera in provincia di Parma con il 56% di tutti i ricoveri, con punte massime del 97,4% per le ustioni (l'AOU di Parma è sede di uno dei due centri grandi ustionati della regione Emilia-Romagna), dell'89,3% per HIV, il 79,5% per le patologie oculistiche e il 75% per i traumatismi.

Alcuni aspetti caratterizzanti l'offerta ospedaliera:

- le categorie diagnostiche maggiormente oggetto di ricovero sono quelle relative a patologie dell'apparato muscoloscheletrico, cardiocircolatorio, digerente e respiratorio che insieme rappresentano il 44,2% di tutti i ricoveri a favore dei residenti;
- gli ospedali a gestione diretta della Ausl rappresentano sicuramente un punto di attrazione significativo. In evidenza i ricoveri per le malattie mentali (50,3%) e per le patologie dell'apparato riproduttivo maschile (30,7%);
- le case di cura della provincia (24,9% dei ricoveri totali) svolgono un ruolo significativo nel trattamento dell'abuso di alcool e farmaci (64,8% del totale dei ricoveri), dell'apparato riproduttivo femminile (49,7%) e delle malattie dell'apparato muscoloscheletrico e del tessuto connettivo (42%).

Tabella n.13: Categorie diagnostiche oggetto di ricovero – Anno 2018

CATEGORIE DIAGNOSTICHE OGGETTO DI RICOVERO											
	AUSL	AOSP	CASA DI CURA CITTA' DI PARMA	HOSPITAL PICCOLE FIGLIE	VILLA MARIA LUIGIA	CASA DI CURA VILLA IGEA	HOSPITAL VAL PARMA	FONDAZ. DON CARLO GNOCCHI ONLUS	CENTRO CARDINAL FERRARI S.R.L.	ALTRO RER	TOTALE
APP. MUSCOLO-SCHELETRICO, TESS. CONNETTIVO	1.988	3.345	1.398	459	0	268	596	340	2	799	9.195
APP. CARDIOCIRCOLATORIO	1.454	4.802	535	414	0	0	358	460	0	281	8.304
APP. RESPIRATORIO	1.081	4.312	208	155	0	0	182	0	0	113	6.051
APP. DIGERENTE	1.368	3.295	655	141	0	0	152	2	0	204	5.817
GRAVIDANZA, PARTO E PUERPERIO	1.075	3.110	310	0	0	0	1	0	0	294	4.790
SISTEMA NERVOSO	651	2.716	262	141	0	32	117	61	19	138	4.137
RENE E VIE URINARIE	679	2.582	220	76	0	0	50	0	0	91	3.698
PERIODO NEONATALE	728	2.476	0	0	0	0	0	0	0	177	3.381
APP. RIPRODUTTIVO FEMMINILE	587	994	1.053	5	0	0	296	0	0	208	3.143
PELLE, TESSUTO SOTTOCUTANEO, MAMMELLA	186	1.432	366	369	0	0	111	1	0	100	2.565
ORECCHIO NASO BOCCA E GOLA	321	1.091	550	286	0	0	96	0	0	81	2.425
FEGATO, VIE BILIARI E PANCREAS	441	1.539	115	41	0	0	42	0	0	106	2.284
FATT. INFLUENZ. SALUTE ED IL RICORSO AI S. SANITARI	361	501	401	151	0	179	30	63	25	102	1.813
MIELOPROLIFER. E NEOPLASIE SCARSAM. DIFFERENZIATE	76	987	27	83	0	0	4	0	0	215	1.392
APP. RIPRODUTTIVO MASCHILE	401	570	214	51	0	0	10	0	0	62	1.308
MALATTIE E DISTURBI MENTALI	632	300	103	23	169	0	17	0	0	13	1.257
ENDOCRINI METABOLICI NUTRIZIONALI	150	725	130	79	0	0	24	0	0	97	1.205
OCCHIO	8	735	8	30	0	0	2	0	0	142	925
SANGUE E ORGANI EMATOPOIET. SIST. IMMUNITARIO	124	598	48	20	0	0	15	0	0	22	827
MAL. INFETTIVE E PARASSITARIE	171	518	38	28	0	0	4	0	0	39	798
TRAUMATISMI, AVVELEN. ED EFF. TOSSICI FARMACI	63	247	43	11	0	0	5	0	0	31	400
ABUSO ALCOOL/ FARMACI	102	20	119	1	101	0	1	0	0	3	347

DIST.MENTALI ORG.INDOTTI											
PRE MDC	16	144	0	0	0	0	0	0	0	17	177
TRAUMATISMI MULTIPLI	9	45	0	0	0	0	0	0	0	6	60
INFEZIONI DA HIV	2	50	0	0	0	0	0	0	0	4	56
USTIONI	0	38	0	1	0	0	0	0	0	0	39
MDC NON ASSEGNABILE	0	25	0	1	0	0	0	0	0	2	28
TOTALE	12.674	37.197	6.803	2.566	270	479	2.113	927	46	3.347	66.422

Nel sistema provinciale il modello organizzativo *“hub and spoke”*, rappresenta la modalità di produzione e distribuzione dell’assistenza ospedaliera secondo il principio delle reti integrate che prevede la concentrazione della casistica più complessa, o che necessita di più complessi sistemi produttivi, in un numero limitato di centri (hub). Gli hub trattano volumi di attività tali da garantire la miglior qualità dell’assistenza erogata ed il migliore utilizzo delle risorse organizzative disponibili. L’attività di tali centri è fortemente integrata, attraverso connessioni funzionali, con quella dei centri ospedalieri periferici (spoke) che assicurano l’assistenza per la casistica residua. Tale modello organizzativo riconosce nell’Azienda Ospedaliero-Universitaria di Parma una valenza di Polo di 2° livello (hub), secondo la nuova classificazione introdotta dal DM 70/2015, in quanto centro di produzione di servizi sanitari ad alta specializzazione per la cura dei pazienti la cui patologia richiede interventi tecnicamente di alta complessità. Il mix produttivo dell’Azienda Ospedaliero/Universitaria di Parma copre la quasi totalità del bacino di utenza provinciale, per la completezza delle discipline di alta specialità presenti. Gli ospedali dell’Azienda Unità Sanitaria Locale di Parma (Fidenza-Vaio e Borgotaro), organizzati nel Presidio Ospedaliero Aziendale, contribuiscono sia all’autosufficienza territoriale ed alla qualificazione dell’offerta di rete, attraverso alcune aree di eccellenza che sono state sviluppate in specifico per scelte programmatiche consolidate nel tempo (Ossigeno terapia Iperbarica, con bacino di utenza Regionale; sub-specialità di ambito neurologico quali il Centro per la Sclerosi Multipla). Anche gli ospedali privati accreditati, la cui produzione, attraverso una puntuale committenza, è orientata a perseguire obiettivi di sistema, contribuiscono sia a garantire l’autosufficienza territoriale che alla garanzia di strutture dell’offerta di alta specialità quali la neuro-riabilitazione (codice 75) del Centro Cardinal Ferrari e la riabilitazione cardiologica (codice 56 MDC 5) del Centro Don Gnocchi di Parma.

La rete ospedaliera provinciale si fonda altresì su obiettivi qualificanti in tema di costruzione di reti cliniche integrate, di seguito descritte le principali:

- Polo neurologico provinciale
- Breast Unit
- Percorsi per pazienti oncologici e palliazione oncologica
- Gestione in rete del paziente cardiologico
- Programma Stroke Care
- Sistema di cure in area critica

3.2 Assistenza Territoriale

3.2.1 A) Stato dell'arte

L'azienda opera mediante 107 strutture pubbliche e 170 convenzionate (per un totale complessivo di 277 strutture). La tipologia e il tipo di assistenza erogata sono riassunte nelle seguenti tabelle.

STRUTTURE A GESTIONE DIRETTA

Tabella n. 14: Strutture territoriali pubbliche

Tipo struttura	Numero totale
ALTRO TIPO DI STRUTTURA TERRITORIALE	42
AMBULATORIO E LABORATORIO	35
STRUTTURA RESIDENZIALE	19
STRUTTURA SEMIRESIDENZIALE	11
TOTALE	107

Tabella n. 15: Strutture territoriali pubbliche-Tipologia di assistenza erogata

Tipo struttura	S01	S02	S03	S04	S05	S06	S10	S12
ALTRO TIPO DI STRUTTURA TERRITORIALE	1	-	-	26	10	5	-	-
AMBULATORIO E LABORATORIO	34	11	21	-	-	-	-	-
STRUTTURA RESIDENZIALE	-	-	-	-	7	6	4	2
STRUTTURA SEMIRESIDENZIALE	-	-	-	-	2	1	8	-
TOTALE	35	11	21	26	19	12	12	2

STRUTTURE CONVENZIONATE

Tabella n.16: Strutture territoriali convenzionate

Tipo struttura	Numero totale
ALTRO TIPO DI STRUTTURA TERRITORIALE	9
AMBULATORIO E LABORATORIO	24
STRUTTURA RESIDENZIALE	82

STRUTTURA SEMIRESIDENZIALE	55
TOTALE	170

Tabella n.17: Strutture territoriali convenzionate-Tipologia di assistenza erogata

Tipo struttura	S01	S02	S03	S05	S08	S09	S10	S12
ALTRO TIPO DI STRUTTURA TERRITORIALE	3	1	-	1	5	-	-	-
AMBULATORIO E LABORATORIO	21	14	4	-	-	-	-	-
STRUTTURA RESIDENZIALE	-	-	-	16	-	45	19	2
STRUTTURA SEMIRESIDENZIALE	-	-	-	-	-	34	21	-
TOTALE	24	15	4	17	5	79	40	2

STRUTTURE CONVENZIONATE EX ART. 26 L. 833/78

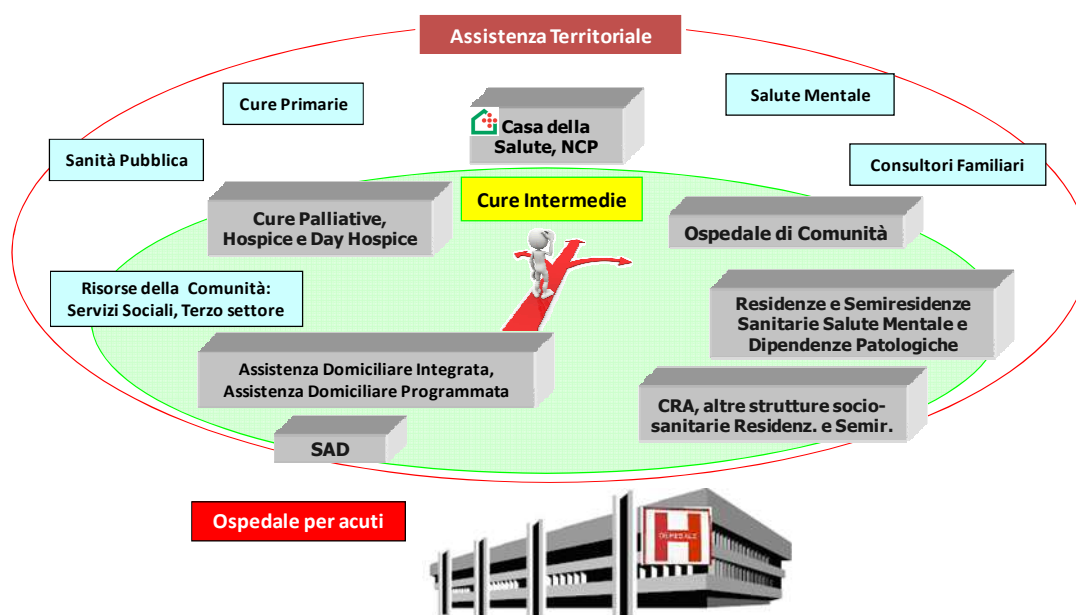
Nel territorio di competenza dell'Azienda USL di Parma è presente un istituto, o centro di riabilitazione, convenzionato ex art. 26 della Legge 833/78 (Fondazione Don Carlo Gnocchi) per complessivi 18 posti letto residenziali e nessun posto letto semiresidenziale (Tabella n.18). Si tratta di posti letto dedicati a soggetti affetti da minorazioni fisiche e psichiche, non compresi nella rete ospedaliera, per accedere ai quali è necessaria una specifica autorizzazione dell'Azienda USL di residenza dell'assistito. Il bacino di utenza è prevalentemente extra-regionale.

Tabella n. 18: Strutture convenzionate ex. Art. 26 (RIA 11 2017)

Codice Regione	Codice USL	Codice Struttura	Denominazione Struttura	Assistenza Residenziale Posti Letto	Assistenza Semiresidenziale Posti Letto	Tipo Struttura
080	102	080253	Fondazione Don Carlo Gnocchi	18	0	Privato Convenzionato

CURE INTERMEDIE

La rete delle **Cure Intermedie**, ormai in una fase di sviluppo avanzato, dispone di servizi integrati, sanitari e sociali, residenziali e domiciliari erogati nel contesto dell'assistenza primaria, rispondendo appieno all'esigenza prioritaria di massimizzare il recupero dell'autonomia e di mantenere il paziente più prossimo possibile al suo domicilio. E' possibile, così, assicurare assistenza a pazienti complessi e non autosufficienti o terminali in alternativa al ricovero ospedaliero o come completamento di un percorso diagnostico-terapeutico-riabilitativo iniziato in ospedale. Sono già operativi 30 posti letto presso la Casa della Salute di San Secondo (10 di Ospedale di Comunità, 10 di Rehabilitation Week Hospital e 10 di Lungo Assistenza); 18 posti letto di Lungo Assistenza sono stati attivati presso lo stabilimento di Borgotaro. Altri posti letto di cure intermedie sono stati attivati anche in strutture socio sanitarie: 6 posti letto presso l'ASP "San Mauro Abate di Colorno, 6 presso la CRA di Collecchio e 6 presso il Centro Cure Progressive di Langhirano.



ASSISTENZA SPECIALISTICA AMBULATORIALE

Si tratta del principale sistema di cure, per numero di prestazioni erogate sul territorio provinciale, dedicato anche a pazienti con problemi clinici complessi, ai quali viene assicurata una presa in carico integrata secondo il modello organizzativo del day service. Nel 2018 l'Azienda USL di Parma ha assicurato oltre 5.700.000 prestazioni ai cittadini residenti nella provincia di Parma attraverso l'erogazione diretta (Ospedali Aziendali e Poliambulatori USL), i contratti di fornitura (Azienda Ospedaliero-Universitaria di Parma e Privato Accreditato), una parte residuale è stata usufruita in mobilità passiva infra ed extra regionale. Nelle tabelle sottostanti vengono indicate le sedi di erogazione di assistenza specialistica ambulatoriale suddivise per distretto.

Tabella n. 19: Strutture ambulatoriali Distretto di Parma

DISTRETTO DI PARMA	
STRUTTURE PUBBLICHE	STRUTTURE PRIVATE ACCREDITATE
Casa della Salute Parma Centro	Città di Parma
Polo Parma Est	Piccole Figlie
Casa della Salute Carmignani	Fondazione Don Carlo Gnocchi
Casa della Salute Pintor	Laboratorio CERB
Casa della Salute di Colorno	Centro Diagnostico Europeo Dalla Rosa Prati
Polo Socio Sanitario Via Verona (W. Preti)	Centro MEDI
Poliambulatori Azienda Ospedaliero/Universitaria	Centro M.F.R.
	Centro Fisioterapico Maria Luigia
	Poliambulatorio MA.BA

Tabella n. 20: Strutture ambulatoriali Distretto di Fidenza

DISTRETTO DI FIDENZA	
STRUTTURE PUBBLICHE	STRUTTURE PRIVATE ACCREDITATE
Polo Fidenza	Città di Fidenza
Poliambulatorio Ospedale Fidenza	Laboratorio Analisi Check Up
Casa della Salute di San Secondo	Terme di Salsomaggiore
Casa della Salute di Busseto	Casa di Cura Villa Igea
Polo Noceto	Petrelli Francesco Odontoiatria
Polo Salsomaggiore Terme	

Tabella n.21: Strutture ambulatoriali DistrettoSud-Est

DISTRETTO SUD-EST	
STRUTTURE PUBBLICHE	STRUTTURE PRIVATE ACCREDITATE
Casa della Salute di Langhirano	Hospital Val Parma
Casa della Salute di Collecchio	Studio Medico FKT Lecce & Ape
Casa della Salute di Traversetolo	Studio Fisiokinesiterapico Righelli
	Laboratorio Redi
	Villa Maria Luigia
	Centro Medico Soteria
	Dialpoint

Tabella n. 22: Strutture ambulatoriali Distretto Valli Taro-Ceno

DISTRETTO VALLI TARO-CENO	
STRUTTURE PUBBLICHE	STRUTTURE PRIVATE ACCREDITATE
Poliambulatorio Ospedale di Borgo Val di Taro	Poliambulatorio Mater Gratiae
Polo Fornovo	Poliambulatorio Medical Thermae
Polo Bardi	Polo Odontoiatrico Medesano
Casa della Salute di Bedonia	Dialcenter
Casa della Salute di Medesano	

CENTRI RESIDENZIALI PER LE CURE PALLIATIVE (HOSPICE)

Sono strutture, a bassa valenza sanitaria e ad elevata componente assistenziale, finalizzate all'assistenza temporanea di pazienti terminali non assistibili a domicilio, diffuse sul territorio provinciale. La diffusione capillare sul territorio è finalizzata a consentire il minor disagio possibile negli spostamenti dei famigliari che prestano assistenza al malato terminale e con forte connessione tra residenza e luogo di ospedalizzazione del malato terminale.

Tabella n.23: Posti disponibili in centri per cure palliative (Hospice)

Distretto	Struttura	Posti Letto
Parma	Hospice Piccole Figlie	16
Fidenza	Hospice Fidenza	15
Sud-Est	Centro Cure Progressive	10
Valli Taro-Ceno	Hospice "La valle del sole"	8
TOTALE		49

I CONSULTORI FAMILIARI

I Consulteri familiari si occupano della tutela e della promozione della salute sessuale e riproduttiva della donna, della coppia e della famiglia. Negli ultimi anni sono state sviluppate linee di intervento che hanno visto nuove progettualità e una rimodulazione degli interventi degli operatori dei consultori, con particolare riferimento al percorso nascita, all'età adolescenziale edei giovani adulti, alle tematiche della menopausa.

Tabella n.24: Distribuzione sedi consultori

Distretto	n. sedi
Parma	6
Fidenza	6
Sud-Est	10
Valli Taro-Ceno	8
TOTALE	30

All'interno dei consultori sono presenti anche servizi specifici dedicati a definite fasce di popolazione :

- spazio donne immigrate, spazio ad accesso libero e gratuito, dedicato alle donne immigrate, con tutte le attività proprie dei consultori e con percorsi facilitati in presenza di mediatori culturali;
- spazio giovani , spazio ad accesso libero e gratuito, dedicato ai ragazzi e ragazze tra i 14 e i 19 anni, con attività socio sanitarie, e importanti attività di prevenzione e educazione sanitaria;
- spazio giovani adulti , dedicato ai giovani tra i 20 e i 34 anni, ad accesso libero, con attività di educazione sanitaria e assistenziale rivolte prevalentemente alla salute riproduttiva , alla preservazione della fertilità, alla consapevole pianificazione familiare.

In tutte le sedi consultoriali , in ottemperanza alla DRG 1722/21017 Indicazioni operative alle aziende sanitarie per la preservazione della fertilità e la promozione della salute sessuale, relazionale e riproduttiva degli adolescenti e dei giovani adulti, vengono erogati contraccettivi gratuiti.

STRUTTURE PROTETTE E CENTRI DIURNI PER ANZIANI

L’offerta di strutture residenziali accreditate, destinate all’accoglienza e alla cura degli anziani non autosufficienti, e di servizi semiresidenziali, finalizzati ad offrire anche agli anziani parzialmente non autosufficienti occasioni di socializzazione, attività di riattivazione delle capacità residue e importante sostegno alle famiglie, negli anni successivi all’introduzione del Fondo Regionale per la Non Autosufficienza (FRNA) ha registrato una diffusa distribuzione sul territorio provinciale.

Tra i diversi scopi del FRNA vi è anche lo sviluppo e la qualificazione di una rete integrata di servizi flessibili, distribuiti in modo omogeneo nei vari territori, centrati sui bisogni delle persone non autosufficienti e di chi vive accanto a loro e se ne prende cura.

Il FRNA è programmato e deliberato dalla Giunta regionale in collaborazione con la “cabina di regia” regionale per il Welfare e sottoposto al confronto ed al parere delle parti sociali.

È progettato attraverso il piano annuale delle attività, elaborato dal Comitato di Distretto e dal Direttore del Distretto sulla base delle indicazioni della Conferenza Territoriale Sociale e Sanitaria (CTSS) che approva il riparto delle risorse tra i Distretti dell’Azienda USL, luoghi deputati alla programmazione ed al governo dei servizi necessari alla popolazione di riferimento.

Dal 2016, a fronte di una certa stabilità delle risorse assegnate, si registra un sostanziale consolidamento del numero dei posti accreditati e contrattualizzati nelle Case residenze e nei Centri Diurni, finalizzata a salvaguardare l’offerta dei servizi a sostegno della domiciliarità, quali gli interventi di accoglienza temporanea di sollievo e l’assistenza domiciliare.

Tabella n. 25: Struttura dell’offerta residenziale anziani

Distretto	Case di Riposo		Case/Residenze per Anziani (CRA)		Comunità Alloggio/Appartamenti protetti		Centri Diurni	
	n.	p.l.	n.	p.l. acc.	n.	p.l.	n.	p.l. acc.
Parma	1	21	14	773	15	249	13	266
Fidenza	7	253	11	382	7	103	9	118
Valli Taro Ceno	5	168	9	222	7	75	8	30
Sud-Est	1	60	9	256	5	61	9	70
Totale	14	502	43	1.633	34	488	39	484

Tabella n. 26: Posti accreditati finanziati FRNA nelle CRA

Distretto	Pop.>75 al 01/01/18	Posti accreditati al 31/12/18	Parametro raggiunto 2018
Parma	26.683	773	2,90
Fidenza	13.315	382	2,87
Valli Taro-Ceno	7.067	222	3,14
Sud-Est	9.250	256	2,77
Totale	56.315	1.633	2,90

Tabella n. 27: Progetti finanziati FRNA in Comunità Alloggio e Alloggi con Servizi

Distretto	Progetti attivi al 31/12/18
Parma	0
Fidenza	8
Valli Taro-Ceno	4
Sud-Est	30
Totale	42

Tabella n. 28: Posti accreditati finanziati FRNA nei Centri Diurni

Distretto	Pop.>75 al 01/01/2018	Posti acc. al 31/12/2018	Parametro raggiunto 2018
Parma	26.683	266	1,00
Fidenza	13.315	118	0,89
Valli Taro-Ceno	7.067	30	0,42
Sud-Est	9.250	70	0,76
Totale	56.315	484	0,86

CENTRI DISTURBI COGNITIVI e DEMENZE (CDCD)

L'Azienda USL di Parma ha realizzato il progetto demenze attraverso la valorizzazione e l'integrazione di competenze professionali, già presenti nel territorio provinciale, coinvolgendo una pluralità di partners istituzionali, attivando, nel 2000 due consultori:

- Il Consultorio Demenze di Parma, che si rivolge alla popolazione dei Distretti di Parma e Sud-Est;
- il Consultorio Demenze di Fidenza, che si rivolge alla popolazione dei Distretti di Fidenza e Valli Taro-Ceno.

Successivamente sono stati attivati altri due consultori rispettivamente a Borgotaro e Langhirano. Nel 2005, con l'istituzione del Programma Aziendale Demenze, si è sviluppata una rete Provinciale con attivazione di Centri Disturbi Cognitivi in diverse sedi: Fornovo, San Secondo, Busseto, Bedonia e Fontanellato, con l'obiettivo di offrire da un lato un servizio il più possibile vicino al cittadino creando una rete capillare sul territorio e dall'altro facilitare i rapporti e le sinergie con i servizi territoriali per semplificare i percorsi assistenziali centrati sui bisogni delle persone e delle famiglie. In quest'ottica è stata la scelta aziendale di ricollocare i Centri, là dove possibile all'interno delle **Case della Salute** (DGR 291/2010; DGR 990/2016).

Rete Provinciale dei CDCD

- *Distretto di Parma:* Parma CDCD in Via Verona, 36
- *Distretto Sud-Est:* Langhirano CDCD presso Casa della Salute
- *Distretto Fidenza*
 - Fidenza: CDCD in Via Don Tincati, 2 Vaio
 - San Secondo: CDCD presso Casa della Salute
 - Busseto: CDCD presso Casa della Salute
 - Fontanellato: CDCD presso Casa della Salute
- *Distretto Valli Taro e Ceno*
 - Borgotaro: CDCD presso Poliambulatori
 - Fornovo: CDCD presso Polo Sanitario
 - Bedonia: CDCD presso Casa della Salute

I Centri (ex Consultori) garantiscono percorsi diagnostico-terapeutici strutturati e rappresentano il principale riferimento degli eventi informativi e formativi rivolti ai famigliari, ai Medici di Medicina Generale, agli operatori della rete dei servizi ed al personale di assistenza privato.

L'Azienda USL intende dare piena applicazione a quanto previsto nel Piano Regionale Demenze (DGR 990/2016) con relativa stesura del PDTA locale dopo aver recepito il PDTA Regionale Demenze. Inoltre, si propone di migliorare il Sistema Informativo per garantire omogeneità e tracciabilità delle prestazioni erogate dai CDCD a livello aziendale e regionale.

DIPARTIMENTO ASSISTENZIALE INTEGRATO SALUTE MENTALE E DIPENDENZE PATOLOGICHE

I servizi dipartimentali offrono percorsi di accoglienza e approfondimento diagnostico strutturato e multidisciplinare, finalizzati all'identificazione delle risorse e delle criticità della persona e della sua rete familiare e sociale, presupposto necessario alla formulazione di eventuali proposte terapeutiche.

La presa in carico, successiva alla fase di accoglienza e valutazione diagnostica, è da intendersi come definizione di un percorso di cura personalizzato, costruito sulla base dei bisogni e delle risorse del paziente

e condiviso con il paziente stesso. Il progetto terapeutico, per rispondere alla complessità e globalità della persona, non rappresenta quindi la somma dei singoli trattamenti erogati ma si qualifica come un processo in grado di integrare, coordinare e governare i singoli interventi secondo un modello multidisciplinare teso a realizzare un possibile stato di benessere fisico, psicologico e sociale, in cui la persona è al centro.

SALUTE MENTALE-DIPENDENZE PATOLOGICHE

Il Dipartimento Assistenziale Integrato di Salute Mentale e Dipendenze Patologiche (DAI-SMDP) comprende le Aree Disciplinari di Neuropsichiatria dell'Infanzia e Adolescenza, Dipendenze Patologiche, Psichiatria Adulti, è presente nei quattro distretti dell'Azienda USL con servizi di NPIA, SMA e DP .

Neuropsichiatria dell'Infanzia e dell'Adolescenza

La Neuropsichiatria dell'Infanzia e dell'Adolescenza(NPIA) si occupa dei disturbi neurologici, neuromotori, neuropsicologici, psichiatrici e psicologici dell'infanzia e dell'adolescenza. Svolge attività specialistica di prevenzione, diagnosi, terapia e riabilitazione per i soggetti in età evolutiva (0-17 anni) e per le loro famiglie. Oltre ai CNPIA; l'area comprende la struttura RTI minori di San Polo di Torrile a valenza Area AVEN e il Centro per l'Autismo di Parma.

Dipendenze Patologiche

La missione dell'Area Dipendenze Patologiche del DAISM-DP consiste nella tutela e promozione della salute, nella cura, nel recupero e nella prevenzione della condizione di dipendenza patologica. L'Area Dipendenze Patologiche dell'AUSL di Parma si articola in un Programma con funzioni di indirizzo e unitarietà degli interventi, in SerDP distrettuali sempre più integrati con i CSM e collegati con la NPIA, una UOC con funzioni di coordinamento delle attività connesse agli interventi medico-legali in ambito DP, a programmi di prevenzione e contrasto e cura del tabagismo e del gioco d'azzardo patologico ed una Unità di Strada finalizzata agli interventi di prossimità.

Salute Mentale Adulti

L'area disciplinare a Salute Mentale Adulti si occupa della diagnosi, cura e riabilitazione dei disturbi mentali della popolazione adulta. Contribuisce alla prevenzione del disagio ed alla promozione del benessere psichico e sociale dei cittadini attraverso la programmazione congiunta con gli enti locali e l'attuazione di interventi socio-sanitari integrati. Realizza i propri interventi in ambito territoriale, semi-residenziale, residenziale e ospedaliero. I Centri di Salute Mentale (CSM) assicurano la continuità assistenziale mantenendo la titolarità e la responsabilità dei percorsi di cura svolti anche nei settori semiresidenziale, residenziale ed ospedaliero.

Il DAI-SMDP dispone di una rete di Semi-residenze e di Residenze Sanitarie e Socio – Sanitarie a diversi livelli di assistenza e di appartamenti assistiti.

Il Dipartimento garantisce omogeneità e appropriatezza nei percorsi di cura e riabilitazione attraverso l'UO "Trattamenti psicosociali integrati e intensivi" a valenza dipartimentale, che esercita anche funzioni di cruscotto per l'accesso ai percorsi riabilitativi territoriali ad alta complessità e residenziali.

La rete ospedaliera psichiatrica è assicurata da Servizi Psichiatrici Ospedalieri a direzione Universitaria (SPDC e SPOI) e dai posti SPOI convenzionati presso l'Ospedale privato "Maria Luigia". Il Servizio provvede all'erogazione degli interventi di competenza ospedaliera negli ambiti dell'emergenza-urgenza e nei collegamenti coi servizi territoriali. Garantisce un'attività ambulatoriale per visite specialistiche integrata nel Programma "Leggieri" e, in funzione dell'afferenza universitaria, ha competenze didattiche oltre che assistenziali.

Tabella n.29: Struttura dell'offerta ospedaliera e residenziale salute mentale adulti

Distretto	Denominazione struttura	Sanitaria	Socio Sanitaria	Gestione	Posti
Offerta Ospedaliera	OPA Maria Luigia	SPOI		Privato conv.	8
	OPA Maria Luigia	RSTI		Privato conv.	10
	OPA Maria Luigia	RSTI Specialistica		Privato conv.	16
	OPA Maria Luigia	RTE		Privato conv.	5
	SPDC	Plospedalieri		AUSL	15
	SPOI (ClinicaPsichiatrica)	PI ospedalieri		AUSL	16
Parma	Residenza "Santi" - Parma	RSTI		AUSL	20
	Residenza Esecuzione Misure di Sicurezza	Trattamento REMS		AUSL	10
	Comunità. "Casamica" - Parma		Comunità Alloggio	Cons. Zenit (Pro.Ges)	14
	Appartamenti P.le Passo Ticchiano - Parma		GA	Cons. Solid. Soc. (Sirio)	6+1
	Appartamento Via Solferino - Parma		GA	Cons. Solid. Soc. (Avalon)	6
	Appartamento Via Coconcelli - Parma		GA	Cons. Solid. Soc. (Cabiria)	5+1
	Appartamenti Via Mamiani Della Rovere- Parma		Comunità Alloggio	Cons. Zenit (Pro.Ges)	8
	"I°Maggio" - Colorno	RTE		AUSL	10
	S.Polo di Torrile	RS per minori		AUSL	8+1
Centro Diurno "F.Santi"	Centro Diurno		AUSL	25	
Valli Taro E Ceno	Gruppo Appartamento Corsini		GA	Auroradomus	12+2
	"In Volo"	RSTSR		OnlusL'Orizzonte	2
	Comunita' alloggio Appennino		Comunità Alloggio	Auroradomus	17
Sud Est	"La Fattoria" di Vigheffio	RTE		Pro.Ges	11
	Gruppo Appartamento "Armonia" Felino			KSC	5+1
	Gruppo Appartamento "La Barchessa" Vigheffio		GA	Pro.Ges	6
Fidenza	Gruppo Appartamento – Salsomaggiore		GA	Cons. Zenit (Pro.Ges)	4
	P.R.P. - Fidenza	RSTI		AUSL	10

Comunità "Il Villino"	RSTSR	Pro.Ges	19
GA Fidenza	GA	Cons. Zenit (Pro.Ges)	1+1
GA Villino di Pontetaro	GA	Cons. Zenit (Pro.Ges)	6+1

I PROGRAMMI DEL DAISM-DP

I Programmi sono complessi di attività che assicurano l'unitarietà della programmazione, dell'organizzazione e della valutazione di specifici percorsi diagnostici, terapeutici e assistenziali. Afferiscono ad aree di particolare interesse implicanti il coinvolgimento di competenze di varie strutture complesse e talora di diversi dipartimenti. I Programmi attualmente attivi nel DAISM-DP sono i seguenti:

Programma Dipendenze Patologiche

Il Programma Dipendenze Patologiche svolge funzioni di coordinamento, indirizzo, unitarietà degli interventi nell'ambito delle dipendenze patologiche. Al Programma afferiscono alcune funzioni a valenza provinciale: Unità di strada, Coordinamento dei rapporti con gli Enti Ausiliari, Osservatorio Epidemiologico.

Programma Adolescenza e Giovane Età

Il Programma dipartimentale per l'Adolescenza e la Giovane Età fornisce risposte alla psicopatologia dell'adolescenza, a partire dai servizi di NPIA, mediante azioni di integrazione tra le competenze presenti nelle UO di Psichiatria Adulti e SerDP, nonché un forte collegamento con professionisti ed agenzie (Pediatri di Libera Scelta, Medici di Medicina Generale, insegnanti, Consulenti Giovani, servizi di prossimità, Servizi Sociali etc.) che incontrano gli adolescenti e devono essere messi in grado di identificare precocemente l'insorgenza di disturbi potenzialmente gravi, avviando interventi tanto più efficaci quanto più tempestivi.

Programma per i Disturbi dello Spettro Autistico

Il Programma per i Disturbi dello Spettro Autistico è integrato nella UOC di NPIA assicura attenzione ai processi di promozione, diagnosi precoce, qualificazione dei percorsi di cura in materia di appropriatezza e continuità assistenziale.

L'Azienda USL ha costituito formalmente un team aziendale coerente a quanto definito dalla Regione Emilia-Romagna con le DGR n. 318/2008, 378/2011 e 212/2016 "Programma Regionale Integrato per l'assistenza territoriale delle persone con disturbi dello spettro autistico (PRI-A): obiettivi 2016-18" con l'individuazione di referenti per le persone adulte affette da Autismo in ogni Centro di Salute Mentale che lavora in continuità con la NPIA.

Il Programma si raccorda con la struttura di riferimento per l'Area Vasta Emilia Nord e integra anche i servizi sociali degli Enti locali, la Fondazione Bambini e Autismo, la Cooperazione sociale, Associazioni dei familiari, Ufficio scolastico e l'Università di Parma con la quale è stato predisposto uno specifico protocollo per favorire l'accesso all'università delle persone affette da Autismo.

Il Programma per i Disturbi del Comportamento Alimentare

Il Programma, responsabile della corretta applicazione del PDTA interaziendale, assicura attenzione ai processi di promozione della salute e prevenzione dei DCA e qualificazione in materia di appropriatezza e continuità assistenziale. L'Azienda USL di Parma, ha individuato formalmente un team aziendale, con articolazioni distrettuali presso le Case della Salute, dedicato alla assistenza ai DCA coerentemente a quanto definito dalla Regione Emilia-Romagna. Il Programma si raccorda con la struttura di riferimento per l'Area Vasta Emilia Nord (AVEN) e col Tavolo Regionale DCA.

Programma Esordi Psicotici

Il programma Esordi Psicotici, responsabile della redazione e della corretta applicazione del PDTA dedicato, è finalizzato al miglioramento del percorso clinico-assistenziale, attraverso l'ottimizzazione del sistema di intercettazione, la riduzione della variabilità di valutazione e trattamento, la garanzia di una presa in carico integrata finalizzata alla recovery, anche attraverso la costruzione di reti di prossimità e il coinvolgimento attivo degli utenti in qualità di esperti per esperienza.

GOVERNO E MONITORAGGIO PROGRAMMI E PERCORSI

La Direzione del DAISM-DP assicura inoltre la massima appropriatezza e razionalità nell'utilizzo delle risorse del Dipartimento, in un'ottica di rete e secondo criteri omogenei e condivisi, garantendo altresì la qualità dei percorsi attraverso attività di monitoraggio e verifica. Garantisce inoltre la centralità del paziente nei processi di cura attraverso il monitoraggio dei programmi già descritti e di alcuni percorsi trasversali a più articolazioni e aree disciplinari:

- Percorso Budget di Salute SMA e residenzialità sanitaria e sociosanitaria
- percorso ADHD/DDA
- ricoveri psichiatrici (presso SPDC, SPOI, RTI, Ospedale Privato Accreditato Villa Maria Luigia)
- inserimenti in Comunità Terapeutiche Area DP
- inserimenti in strutture residenziali NPIA e collocazioni extra-familiari
- Programmi clinici in percorsi giudiziari
- Gravi Disturbi di Personalità

MEDICINA GENERALE

Relativamente alla medicina generale, l'Azienda opera mediante 283 medici di base, che assistono complessivamente una popolazione pari a **382.856** unità e 62 pediatri di libera scelta, che assistono complessivamente una popolazione pari a **53.930** unità.

Tabella n.30: Medici di medicina generale, pediatri di libera scelta

USL	Medici di Base	Popolazione adulta assistita*	Pediatri	Popolazione in età pediatrica assistita*
102	283	382.856	62	53.930

I 283 Medici di Medicina Generale (MMG) sono distribuiti nelle seguenti forme associative:

- 166 in 33 medicine di gruppo (58,7%)
- 75 in 17 medicine in rete (26,5%)
- 3 in 1 medicina mista gruppo/rete (1,1%)
- 39 non sono in forma associativa Tipo Gruppo, Rete o Mista e operano singolarmente (13,8%).

I 62 Pediatri di Libera Scelta (PLS) sono distribuiti nelle seguenti forme associative:

- 13 in 4 pediatrie di gruppo (21,0%)
- 19 in 3 pediatrie in rete (30,6%)

- 30 (il 48,4%) non sono in forma associativa Tipo Gruppo o Rete e operano singolarmente.

I Medici di Continuità Assistenziale (MCA) sono 146 ed operano in 20 punti di Continuità Assistenziale. Altre 6 sedi di Continuità Assistenziale sono gestite in convenzione ed integrate con il sistema di emergenza/urgenza.

I Professionisti delle Cure Primarie, nel loro complesso, operano nei Nuclei di Cure Primarie, forma organizzativa caratterizzata da un modello che favorisce l'integrazione interprofessionale attraverso il maggior coinvolgimento, in particolare, dei MMG e degli infermieri nelle attività distrettuali – anche al fine di migliorare i livelli di appropriatezza organizzativa e di appropriatezza clinica - e consente ai cittadini un'accresciuta accessibilità alle cure primarie, con un'ampia fascia di apertura degli studi medici.

In ogni Distretto insiste un Dipartimento Cure Primarie, quattro Dipartimenti che sono articolati in 21 Nuclei delle Cure Primarie :

Tabella n.31: Distribuzione dei Nuclei delle Cure Primarie

Parma 8 NCP	Fidenza 6 NCP	Sud-Est 3 NCP	Valli Taro-Ceno 4 NCP
Lubiana-San Lazzaro	Fidenza	Collecchio	Medesano
Cittadella-Montanara	Salsomaggiore	Langhirano	Alta Val Taro
Molinetto	San Secondo P.se,	Traversetolo	Bassa Val Taro
Pablo	Busseto		Val Ceno
Centro	Fontanellato		
San Leonardo	Noceto		
Colorno-Torrile			
Sorbolo-Mezzani			

I Nuclei di Cure Primarie costituiscono le Unità Organizzative di base del sistema delle cure primarie e il luogo privilegiato per perseguire gli obiettivi di continuità assistenziale, di integrazione delle attività territoriali, di governo clinico in relazione agli obiettivi di salute e miglioramento della qualità assistenziale. Attraverso l'azione congiunta delle figure professionali che li compongono (Medici di Medicina Generale, Pediatri di Libera Scelta, Infermieri, Ostetriche, Specialisti Ambulatoriali, Operatori Sociali ecc.), si rende possibile lo sviluppo del modello di reti integrate fondato sul sistema di autonomia e responsabilità, al fine di rispondere alle necessità assistenziali dei cittadini. Per ogni Nucleo di Cure Primarie è individuato un coordinatore medico di medicina generale scelto tra i professionisti che compongono il Nucleo e dagli stessi proposto, il quale, all'interno dell'organizzazione territoriale, assicura coerenza con gli obiettivi assistenziali ed il collegamento con il DCP di riferimento, svolge funzioni di facilitatore dei processi e di integrazione dei professionisti presenti nel NCP. Analogamente viene individuato per ogni Nucleo delle Cure Primarie un coordinatore infermieristico e tecnico il cui ruolo e funzioni sono declinate nel capitolo relativo al servizio Infermieristico e Tecnico delle Cure Primarie. Nel Distretto Sud Est sono presenti anche Coordinatori di Sub-Area di Nucleo Cure Primarie.

L'estensione della fascia oraria di accessibilità degli ambulatori dei MMG alla 7a ora (C2) ed oltre la 7a (C3) è così distribuita:

Tabella n.32: Estensione fascia oraria negli ambulatori dei MMG*

Distretto	C2 (estensione fascia oraria 7a ora)	C3 (estensione fascia oraria > 7a ora)
Parma	121 MMG (87,1%)	112 MMG (80,6%)
Fidenza	60 MMG (93,8%)	54 MMG (84,4%)
Sud-Est	37 MMG (83,9%)	34 MMG (83,9%)
Valli Taro-Ceno	26 MMG (75,5%)	26 MMG (69,4%)
Totale Azienda	244 MMG (86,2%)	226 MMG (79,9%)

* Percentuale sul totale MMG

3.2.2 B) Obiettivi dell'esercizio relativi alla struttura ed alla organizzazione dei servizi

ASSISTENZA SPECIALISTICA AMBULATORIALE

Le azioni svolte nel 2018 sono state orientate a dare continuità alle azioni intraprese e a garantire la piena applicazione della DGR 925/11 secondo le linee di indirizzo tracciate nel "Programma attuativo provinciale per il governo dei tempi di attesa 2010-2012", approvato dalla Conferenza Territoriale Sociale e Sanitaria nella seduta del 26/08/11, che riprende, soprattutto, il tema dell'appropriatezza quale asse portante di tutti gli interventi nel settore. Sono altresì proseguite le azioni finalizzate a dare piena applicazione alla DGR 1735/14 con azioni volte al sostegno del Piano Straordinario per il governo dei tempi di attesa, ed alla DGR 1056/15 "Riduzione delle liste di attesa per l'accesso alle prestazioni sanitarie" attraverso un puntuale monitoraggio quotidiano.

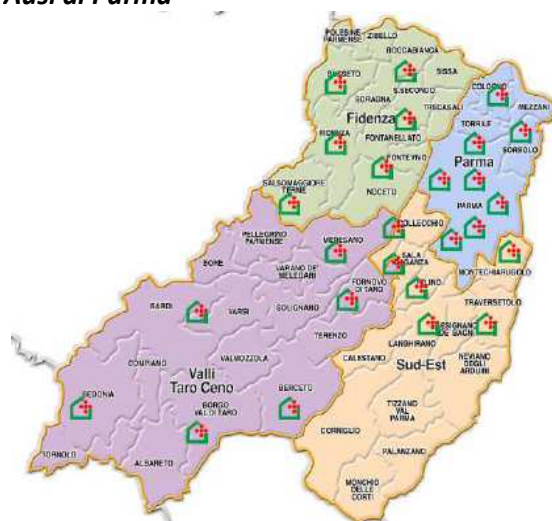
I Distretti sono costantemente impegnati nel garantire la congruità dell'offerta rispetto alle diverse esigenze attraverso una committenza puntuale nei confronti dei produttori sia interni che esterni all'Azienda (Azienda Ospedaliero/Universitaria e Privato accreditato). Funzionali al mantenimento dei tempi di attesa sono state anche le azioni in essere sul versante del governo della domanda, in primis attraverso l'utilizzo del motore semantico per la verifica dell'appropriatezza delle richieste di prestazioni (ex DGR 704/17) e gli audit svoltisi nei Nuclei di Cure Primarie con i diversi attori del sistema (MMG e Specialisti).

CASE DELLA SALUTE

Nella Ausl di Parma si sta realizzando un sistema di assistenza che pone alla sua base il concetto di "patient centred primary care", come fondamentale linea di indirizzo per l'innovazione e il miglioramento della qualità dell'assistenza sanitaria. Su tale concetto, si stanno realizzando **29 Case per la salute, di cui 18 sono già attive (il 62,1%)** e le altre in apertura nei prossimi anni. Nella Casa per la salute si cerca di garantire:

- facilità di accesso alle cure (tempestività della risposta, facilità di comunicazione con i professionisti);
- coinvolgimento del paziente nelle scelte e nella gestione delle cure (supporto all'autocura, counseling);
- pro-attività degli interventi (utilizzo di registri di

Figura 4: Le Case della Salute Previste per la Ausl di Parma



patologia, sistemi di programmazione delle visite e di allerta dei pazienti che facilitano il follow-up, ecc.);

- il coordinamento delle cure (tra i diversi professionisti) e la continuità dell'assistenza (tra differenti livelli organizzativi) anche attraverso lo sviluppo delle reti informatiche orizzontali e verticali.

In ognuna delle Case della Salute opererà un team multiprofessionale e multidisciplinare in grado di fornire da una parte prestazioni cliniche di qualità e dall'altra una vasta gamma di interventi preventivi e di promozione della salute in una prospettiva di medicina di iniziativa.

Case della Salute

Nel rispetto del cronoprogramma, nel 2018 è stata attivata a Parma la "Casa della Salute per il bambino e l'adolescente", di recente entrata nella pianificazione, dove sono stati trasferiti i servizi della neuropsichiatria, la neurologia funzionale e riabilitativa, il centro per i disturbi del comportamento alimentare, la medicina riabilitativa per l'infanzia e l'età evolutiva, la pediatria di comunità, lo spazio giovani, il centro terapia della famiglia.

Case della Salute programmate

Tabella n.33: Tipologia Case della Salute programmate

Distretto	Grande	Media	Piccola	Totale
Parma	0	2	2	4
Fidenza	1	1	1	3
Sud Est	0	0	2	2
Valli Taro e Ceno	2	0	0	2
Totale	3	3	5	11

Case della Salute attive

Nel rispetto del cronoprogramma, nel 2018 è stata attivata a Parma la "Casa della Salute per il bambino e l'adolescente", di recente entrata nella pianificazione, dove sono stati trasferiti i servizi della neuropsichiatria, la neurologia funzionale e riabilitativa, il centro per i disturbi del comportamento alimentare, la medicina riabilitativa per l'infanzia e l'età evolutiva, la pediatria di comunità, lo spazio giovani, il centro terapia della famiglia.

Tabella n.34: Tipologia Case della Salute attive

Distretto	Grande	Media	Piccola	Totale
Parma	3	1	1	5
Fidenza	1	1	1	3
Sud Est	1	2	3	6
Valli Taro e Ceno	0	2	2	4
Totale	5	6	7	18

La DGR 2128/2016 ha introdotto innovazioni significative, riprendendo e valorizzando le migliori esperienze maturate in questi anni dalle diverse Aziende, e introducono una serie di elementi che modificano non solo a livello terminologico, il quadro di riferimento, richiedendo a ciascuna Azienda un nuovo sforzo di adeguamento e sviluppo. Di seguito riportiamo gli elementi più significativi:

1. **TIPOLOGIA CDS:** Si passa da una definizione tipologica delle CdS basata su criteri dimensionali (CdS Piccola, Media, Grande) ad una incentrata sulle caratteristiche di complessità (CdS Bassa Complessità e Medio-Alta Complessità) e di relazione con la rete delle altre strutture (CdSHub e Spoke).
2. **AREE INTEGRATE DI INTERVENTO:** viene introdotto il concetto di “Aree integrate di intervento” come tentativo di superare, in una logica di integrazione professionale e organizzativa, la segmentazione a volte eccessiva dei nostri servizi. L’introduzione delle Aree Integrate enfatizza l’ottica funzionale spingendo verso l’adozione di meccanismi organizzativi di coordinamento basati sulla relazione interprofessionale.
3. **REFERENTI CLINICO E REFERENTE ORGANIZZATIVO:** la formalizzazione di due ruoli (non gerarchici ma, ancora una volta funzionali) di coordinamento all’interno delle CdS di Medio/Alta complessità sancisce la necessità (già affrontata e riconosciuta a livello aziendale con la Delibera 525/2014) di riconoscere, affrontare e gestire in modo strutturato e organico le ricadute sull’organizzazione e sulle sue performance cliniche.
4. **BOARD:** la formalizzazione di un luogo collegiale di governo della CdS è forse il tratto che meglio rappresenta la nuova direzione di sviluppo delle CdS, coinvolgendo in modo strutturato e costante l’intera comunità dei professionisti nella *governance* del servizio, con un percorso di individuazione delle priorità, condivisione delle azioni di miglioramento e governo collegiale delle stesse che impone nuovi ambiziosi obiettivi a tutti i professionisti, e nuovi compiti di indirizzo e coordinamento alle strutture aziendali di riferimento, a partire dalle Direzione dei Dipartimenti delle Cure Primarie.
5. **I RAPPORTI CON LA COMUNITA’:** la DGR 2128/2016 riporta in modo forte e chiaro la necessità di costruire, mantenere e sviluppare rapporti strutturati e di collaborazione con gli stakeholder delle comunità di riferimento (EELL, mondo del volontariato, Associazionismo) come strumento per favorire il coinvolgimento e l’empowerment dell’utenza dei nostri servizi. Questo ci impegna a rendere più strutturato, diffuso e costante un impegno di inclusione e partecipazione che in questi anni è indubbiamente cresciuto anche nella nostra Azienda, pur con modalità e intensità molto differenziate

Nella tabella seguente la correlazione tra la classificazione ex DGR 291/10 e la DGR 2128/16 rispetto alla pianificazione aziendale delle Case della Salute:

Tabella n. 34: Riclassificazione Case della Salute ex DGR 2128/16

	Casa della Salute	Distretto	Tipologia 291/2010	Tipologia 2128/2016	Attive	Da attivare
1	Busseto	Fidenza	Media	Medio/Alta complessità	X	
2	San Secondo P.se	Fidenza	Grande	Medio/Alta complessità	X	
3	Fontanellato	Fidenza	Piccola	Bassa complessità	X	
4	Noceto	Fidenza				X
5	Fidenza	Fidenza				X
6	Salsomaggiore Terme	Fidenza				X
7	Colorno	Parma	Grande	Medio/Alta complessità	X	
8	Parma Centro	Parma	Grande	Medio/Alta complessità	X	
9	Pintor	Parma	Grande	Medio/Alta complessità	X	
10	San Leonardo	Parma				X
11	Cittadella-Montanara	Parma	Piccola	Bassa complessità	X	
12	Pablo	Parma				X
13	Lubiana-S.Lazzaro	Parma				X
14	Bambino e Adolescente	Parma	Media	Medio/Alta complessità	X	
15	Sorbolo-Mezzani	Parma				X
16	Langhirano	Sud-Est	Grande	Medio/Alta complessità	X	
17	Lagrisalute	Sud-Est	Piccola	Bassa complessità		X
18	Monchio	Sud-Est	Piccola	Bassa complessità		X
19	Monticelli Terme	Sud-Est	Piccola	Bassa complessità	X	
20	Traversetolo	Sud-Est	Media	Medio/Alta complessità	X	
21	Sala Baganza	Sud-Est	Piccola	Bassa complessità	X	
22	Felino	Sud-Est	Piccola	Bassa complessità	X	
23	Collecchio	Sud-Est	Media	Medio/Alta complessità	X	
24	Medesano	Valli TC	Media	Medio/Alta complessità	X	
25	Bedonia	Valli TC	Media	Medio/Alta complessità	X	
26	Berceto	Valli TC	Piccola	Bassa complessità	X	

27	Borgo Val di Taro	Valli TC			X
28	Varsi	Valli TC	Piccola	Bassa complessità	X
29	Fornovo Taro	Valli TC			X

SVILUPPO DEI PERCORSI DI CURA A LIVELLO TERRITORIALE

La gestione delle malattie croniche è caratterizzata dalla presa in carico a lungo termine, per questo motivo la sfida maggiore è rappresentata dalla capacità di presidiare la continuità delle cure e dalla qualità delle relazioni che si stabiliscono tra servizi ed utenti e tra i professionisti e l'assistito.

In questa logica si inserisce lo sviluppo delle Case della Salute, contesto ottimale dove le modalità assistenziali non potranno che tendere ad uno sviluppo integrato delle professionalità attraverso la costruzione di un sistema di relazioni cliniche, assistenziali ed organizzative che, partendo dal consolidamento della presa in carico della persona, dovranno saper valorizzare il contributo dei diversi professionisti, integrare competenze, conoscenze e abilità specifiche. Questi i percorsi realizzati nel 2018:

- **Diabete:** il Registro Provinciale della Patologia Diabetica è stato costruito incrociando i dati provenienti dai flussi sanitari correnti (SDO, ASA, AFO, AFT, Mobilità, Esenzioni) e dai registri delle strutture diabetologiche provinciali. Nel registro risultano inserite oltre 29.500 persone. I pazienti in Gestione Integrata in carico ai DCP sono oltre 4.000 ed i MMG aderenti alla Gestione Integrata sono 247 (l'87,6%); la media dei pazienti in Gestione Integrata per MMG è pari a 16,5.
- **Terapia Anticoagulante Orale (TAO):** Complessivamente i pazienti in TAO sono 6.087. I Medici di Medicina Generale aderenti al progetto sono complessivamente 117 ed i pazienti seguiti da loro sono 2.967. Anche nel 2018 il tema principale trattato è stato quello dei nuovi farmaci antitrombotici (NAO).
- **Programma "Leggieri":** La rete assistenziale del territorio, declinata nei Nuclei di Cure Primarie, ha consentito di realizzare una precisa cornice del percorso, attraverso la identificazione di un medico di medicina generale referente del programma in ognuno dei 21 Nuclei di Cure Primarie; parimenti per ogni Nucleo è stato identificato uno psichiatra di riferimento del CSM territorialmente competente ed un Neuropsichiatra di riferimento dedicato alla popolazione in età evolutiva. In alcune Medicine di Gruppo, nel contesto urbano del Distretto di Parma, sono stati organizzati ambulatori specifici con la presenza degli psichiatri del DSM direttamente presso la sede, e questo ha maggiormente consolidato il modello di presa in carico integrata dei pazienti. Le attività formative sul tema sono state realizzate nei Distretti e gli argomenti sono stati identificati in base alle esigenze rappresentate nei diversi contesti. Sono 3.331 i pazienti in carico a livello aziendale.

ASSISTENZA DOMICILIARE INTEGRATA

I mutamenti demografici di questi ultimi anni evidenziano una sempre maggiore crescita delle classi anziane della popolazione. Questo fenomeno, associato all'incremento della prevalenza di patologie cronico-degenerative, che interessano un sempre maggiore numero di persone, e ad un diverso ruolo attribuito all'ospedale rispetto ai livelli assistenziali erogati, hanno imposto un radicale mutamento delle politiche sanitarie, con un'attenzione particolare al rilancio ed allo sviluppo dei progetti di cure a domicilio. Il domicilio è considerato il luogo privilegiato dove la persona può curarsi e recuperare in modo totale o parziale la sua autosufficienza. Anche nei casi in cui la malattia provoca una cronicizzazione e la perdita permanente totale o parziale dell'autonomia, le cure domiciliari rappresentano sempre un forte stimolo e sostegno al superamento della malattia ed al massimo recupero delle proprie potenzialità. Le cure domiciliari consistono nell'erogazione, coordinata e continuativa, di prestazioni sanitarie e socio-assistenziali da parte di diverse figure professionali tra loro funzionalmente integrate. Questa risposta assistenziale, così configurata, migliora la qualità di vita del paziente assistito, garantendogli la possibilità di rimanere al proprio domicilio, e può evitare o ritardare l'inserimento in strutture assistenziali residenziali

nonché ridurre ricoveri ospedalieri, spesso ripetuti e non necessitanti di particolare necessità diagnostiche e/o terapeutiche intensive. Il modello assistenziale è ormai consolidato e vede, nella nostra Azienda, 8.969 utenti presi in carico nell'anno 2018, per un totale di 180.544 accessi effettuati dagli operatori dedicati a questa tipologia di assistenza.

POLITICA DEL FARMACO

Farmaceutica Convenzionata: Nel 2018 la spesa farmaceutica netta è stata complessivamente di € **43.804.972,36** registrando una riduzione del 3,15% rispetto al 2017. La spesa netta pro capite pesata aziendale negli ultimi nove anni è passata dai € 169,89 del 2009 ai € 99,17 del 2018. Il risultato 2018 è stato inferiore di € 3,31 al dato 2017 e di € 7,06 rispetto alla media regionale 2018 (pari a € 106,23). Il risultato è stato ottenuto attraverso una sinergia di interventi che hanno avuto come obiettivo principale l'appropriatezza prescrittiva ed il controllo della spesa farmaceutica attraverso il monitoraggio continuo delle prescrizioni ed i controlli sulla conformità delle medesime, insieme all'incremento dei farmaci distribuiti direttamente e attraverso la DPC e alla costante promozione ad un maggior utilizzo di farmaci a brevetto scaduto.

Farmaceutica Ospedaliera: Nel 2018 la spesa per acquisto di farmaci (esclusi ossigeno, farmaci innovativi oncologici e farmaci innovativi non oncologici) è stata pari a € **50.049.901**, con un aumento rispetto all'anno precedente dell'8%, rispettando l'obiettivo regionale (+ 8%).

La spesa farmaceutica ospedaliera complessiva, che comprende anche l'erogazione diretta dei farmaci di fascia H e C, (escluso ossigeno e farmaci innovativi) è stata pari a € **21.655.971** con un aumento del 11% rispetto all'anno 2017; la spesa della distribuzione diretta dei farmaci di fascia A (presa in carico, dimissioni, strutture residenziali, DPC) è stata di € **28.393.930**, con un incremento rispetto l'anno precedente pari al 5,8%.

Si evidenzia che l'incremento dell'acquisto ospedaliero dei farmaci è dovuto essenzialmente all'aumento della DPC, dei trattamenti per malattie rare ed alla ulteriore presa in carico di pazienti afferenti ai Centri specialistici dell'Azienda Ospedaliero Universitaria di Parma, in trattamento con farmaci ad alto costo.

DIPARTIMENTO ASSISTENZIALE INTEGRATO SALUTE MENTALE E DIPENDENZE PATOLOGICHE

Nel corso del 2018 il DAISMDP ha fortemente investito sul consolidamento di un'organizzazione e un approccio basati sulla centralità della persona/utente, che pur tenendo conto delle specificità delle aree disciplinari sia in grado di superare la frammentazione degli interventi e di offrire percorsi di cura realmente integrati ed unitari.

La Casa della Salute per il Bambino e l'Adolescente, inaugurata nel corso del 2018 e in piena attività dal mese di giugno, concentrando in uno spazio fisico unitario gli interventi a favore della salute dell'infanzia e dell'adolescenza, traduce simbolicamente e organizzativamente l'approccio di cura organizzato intorno ai bisogni del cittadino.

Durante il 2018 inoltre è stata posta particolare attenzione ai percorsi trasversali alle aree disciplinari del Dipartimento, che facilitino la presa in carico individualizzata, focalizzata sulle risorse e sulle criticità della persona, sulle quali organizzare interventi unitari trasversali e multidisciplinari. A tale scopo sono state potenziate le funzioni di "cruscotto dipartimentale", che prevedono attività di monitoraggio e verifica periodica e in alcuni casi attività di governo dell'accesso, per i principali programmi/percorsi.

Nel corso del 2018 è stato istituito un cruscotto dipartimentale per i percorsi giudiziari, attraverso cui la Direzione del Dipartimento realizza la funzione di monitoraggio dei percorsi di utenti con misure di sicurezza detentive e non detentive, anche al fine di ottemperare alla rendicontazione regionale.

Il Dipartimento ha proseguito l'attività di coordinamento del tavolo regionale dedicato all'implementazione della metodologia di intervento Budget di Salute, che è esitato nella produzione e diffusione di linee di indirizzo condivise e nella pubblicazione di un volume dedicato. E' proseguito il confronto inter-istituzionale a livello locale, esitato in un progetto congiunto BdS dedicato alla fragilità, inserito nei Piani di Zona del Distretto di Parma.

E' stato dato avvio all'applicazione delle raccomandazioni regionali in tema di percorsi di cura per adolescenti e giovani adulti (Raccomandazioni regionali, allegato alla circolare n.1 del 7/2/2017), attraverso la pianificazione, in ogni distretto provinciale, di Equipe Funzionali per Percorsi di Cura a favore di Adolescenti e giovani adulti. Gruppi di lavoro interdisciplinari e multi-professionali attivati in ogni distretto provinciale hanno individuato modelli organizzativi, sulla base delle specificità territoriali, per le èquipe funzionali che funzioneranno a pieno regime dal 2019.

Sono proseguiti i lavori per la definizione del PDTA Esordi Psicotici, attualmente alla firma della Direzione Aziendale e il Programma Esordi Psicotici ha ottimizzato l'organizzazione trasversale ai servizi al fine di garantire un migliore monitoraggio dei percorsi.

Il Dipartimento, attraverso il Programma Dipendenze Patologiche, ha definito linee di indirizzo per l'approccio ai Disturbi da Gioco d'Azzardo ed ha attivato, su tutto il territorio provinciale, i progetti territoriali finanziati con fondi regionali per la prevenzione e il contrasto al gioco d'azzardo patologico.

In applicazione a quanto previsto dalla normativa regionale L.14/2015, il Dipartimento ha proseguito il lavoro di riorganizzazione e ridefinizione dei percorsi inerenti la formazione lavoro rivolta agli utenti dei servizi, anche in collaborazione con le agenzie esterne a livello distrettuale.

In tema di governo clinico e gestione del rischio è proseguito l'attività di costante monitoraggio e ottimizzazione dell'appropriatezza nei percorsi di cura e riduzione del rischio. Più in particolare, è stato affrontato il tema dei TSO/ASO, anche attraverso un confronto inter-istituzionale e avvalendosi del coordinamento regionale, con l'attesa di sottoscrivere un documento di intesa locale.

3.3 Prevenzione

3.3.1 A) Stato dell'arte

Il Dipartimento di Sanità Pubblica (DSP) è l'articolazione organizzativa aziendale preposta all'organizzazione ed alla promozione delle attività di tutela della salute della popolazione e di prevenzione primaria in ambienti di vita e di lavoro, delle attività di sanità pubblica veterinaria e della sicurezza alimentare.

Le principali funzioni del DSP sono:

- Analisi, promozione, orientamento, assistenza, controllo e vigilanza su problemi di salute, su strutture e attività correlate, ma anche sui fattori determinanti il benessere della collettività; Il DSP assicura la trasparenza dei metodi, indipendenza di valutazione, uniformità tecnica e correttezza procedurale nell'azione di vigilanza. Persegue la massima efficacia attraverso un approccio multi professionale, la scelta delle prassi più efficaci, il coordinamento e l'integrazione interna e con altri Organismi di controllo, la verifica dei risultati.
- Ricerca dell'appropriatezza degli interventi mediante il miglioramento continuo (basato sulla promozione dell'accreditamento delle strutture e del sistema procedurale delle attività espletate) anche attraverso percorsi formativi, contribuendo e partecipando ad alleanze con tutti i soggetti coinvolti;
- Risposta ai problemi della cronicità, promuovendo l'adozione di comportamenti e stili di vita sani;

Il DSP si compone delle seguenti strutture organizzative ognuna delle quali suddivise in aree:

- **Servizio Igiene e Sanità Pubblica (SISP)**
 - Area disciplinare profilassi - malattie infettive
 - Area disciplinare igiene del territorio e ambiente costruito
 - Unità Operativa Promozione attività motoria e Medicina dello Sport
 - Medicina Legale
- **Servizio Prevenzione e Sicurezza in Ambienti di Lavoro (SPSAL)**
 - Area disciplinare Igiene e Medicina del Lavoro
 - Area disciplinare di Sicurezza, degli ambienti di lavoro
 - Unità Operativa Impiantistica ed Antinfortunistica
- **Servizio Igiene Alimenti e Nutrizione (SIAN)**
 - Servizio Igiene Alimenti
 - Unità Operativa Nutrizione
- **Servizio Sanità Pubblica Veterinaria (SSPV)**
 - Servizio Sanità Animale – Area A
 - Servizio Igiene Alimenti di Origine Animale – Area B
 - Servizio Igiene Allevamenti e Produzioni Zootecniche - Area C

3.3.2 B) Obiettivi dell'esercizio relativi alla struttura ed alla erogazione dei servizi

Nell'anno 2018 la direzione del Dipartimento di Sanità Pubblica:

- ha effettuato gli audit interni a tutti i servizi DSP soddisfacendo gli obblighi di accreditamento istituzionale;
- ha perseguito gli obiettivi indicati nel Piano della Prevenzione adottato dalla Regione il 29/06/2015 (DGR 771/2015) in una logica di profonda integrazione e sinergie, sia all'interno dell'intero sistema sanitario sia con gli enti e associazioni locali e garantendone la progressione nel rispetto della tempistica assegnata per tutti i setting del Piano. Al 31/12/2018 gli indicatori sentinella hanno evidenziato un raggiungimento degli standard previsti nel Piano superiore al 95%;
- ha garantito tutte le attività di controlli ufficiale secondo quanto previsto dalla DGR 1510/2013;
- ha elaborato una Procedura dipartimentale per la gestione delle attività di controllo ufficiale (prot. 46585 del 9/7/2018) e revisionate le procedure sui controlli ufficiali di settori specifici.

Nel Complesso gli obiettivi programmati sono stati raggiunti, sia in termini qualitativi che quantitativi, anche attraverso la sostituzione del personale anche se non completa per tutte le professionalità

La programmazione è stata condotta con riferimento ai LEA, e al PRP e al PRI.

Servizio Igiene e Sanità Pubblica (SISP)

Area Disciplinare Malattie Infettive

L'attività 2018 è stata caratterizzata da un alto numero di richieste di vaccinazioni pari al 99% del totale 2017. In particolare sono aumentate le vaccinazioni per le MIB, anche in conseguenza della offerta attiva del vaccino contro Herpes Zoster e pneumococco. Inoltre si è registrato nel secondo semestre un aumento dell'accesso di donne in gravidanza.

HERPES ZOSTER: 777 DOSI (24 NEL 2017) DONNE IN GRAVIDANZA 642.

Gli adolescenti classe 2005 chiamati sono stati 1938, e 1192 quelli delle classi 2002/2004.

Nella primavera del 2018 si è verificato un focolaio di morbillo con particolare riferimento al Distretto di Parma, con 30 casi confermati e 81 contatti ai quali è stata proposta la profilassi.

Nel mese di novembre nel Distretto di Parma si è verificato un cluster di legionellosi, con 20 casi confermati.

Le notifiche di malattia infettiva sono state 3056, con 937 inchieste epidemiologiche.

Area Disciplinare Ambiente

E'proseguito il lavoro di indagine nell'ambito delle tre linee del Progetto di sorveglianza sanitaria dell'inceneritore di Parma, iniziato nel 2011, con presentazione dei rapporti del biomonitoraggio e sui soggetti asmatici.

Nel settore dell'epidemiologia e comunicazione ambientale, il 2018 si è contraddistinto, come anche l'anno precedente per l'impegno degli operatori dell'Area a fronte di problematiche ambientali/igienico sanitarie correlabili all'esercizio dell'attività della Laminam di Borgotaro.

E' inoltre continuato l'impegno per il completamento dell'indagine epidemiologica descrittiva dell'area di Rubbiano, concordata nell'Osservatorio ambientale del Comune di Solignano con la raccolta dei dati dei lavoratori della Ditta Laterlite (in collaborazione con SPSAL, Distretto Taro-Ceno e medico competente della Ditta).

Nel settore della vigilanza igienico-sanitaria è stato sostanzialmente mantenuto il livello qualitativo previsto dal Piani.

UO Medicina Legale

Nel 2018 sono state effettuate 1112 sedute per la Commissione Invalidità Civile per un totale di 10092 visite. I tempi di attesa sono di circa 35 giorni. Nell'ambito della Commissione Medica Locale le sedute sono state 125, 7185 le persone visitate, i tempi di attesa sono di circa 30 giorni.

Sono state effettuate 1574 visite necroscopiche, 1544 delle quali nella Struttura Territoriale Parma-Sud-Est.

Le certificazioni monocratiche sono state 7490, in linea con l'anno precedente.

UO Medicina dello Sport

Le visite per idoneità sportiva sono state nell'anno 7.818, in diminuzione rispetto all'anno precedente (- 13%). I maggiorenni sono stati il 3,6% dei visitati.

Servizio Prevenzione e Sicurezza in Ambienti di Lavoro (SPSAL)

L'attività di valutazione dello stato di salute dei lavoratori è stata svolta come da programma rispondendo al 100% delle richieste di visita pervenute. E' proseguito tavolo di lavoro con INAIL per il confronto mirato all'emersione delle malattie professionali. E' stata garantita la copertura dei controlli sulle UULL richiesta dalla Regione Emilia-Romagna raggiungendo la percentuale del 9,7% considerando quanto effettuato in orario di servizio, mentre si è raggiunto il 10,9% includendo le ispezioni svolte durante le ore extra finanziate dal progetto regionale(cd. Orari non convenzionali).

Servizio Igiene Alimenti e Nutrizione (SIAN)

Il Piano Regionale Alimenti è stato completato come da programma.

Sono stati attuati i Piani nazionali e regionali fitosanitari, micotossine, OGM, microbiologico-chimico. Al fine dell'applicazione ai nuovi standard nutrizionale (DGR 418/12) per la ristorazione scolastica il Servizio ha evaso tutte le richieste di vidimazione dei menù scolastici. Ha inoltre verificato le strutture scolastiche programmate in riferimento alla valutazione degli standard nutrizionali relativi ai distributori automatici. E' proseguita la sorveglianza sanitaria regionale in tema di comportamenti salutari dei ragazzi in età scolare. Il servizio ha garantito la vigilanza sulle mense ed il controllo dell'applicazione delle linee guida celiachia come da piani di attività e nel rispetto delle indicazioni regionali. Circa 190 persone seguite dalla dietista e dal counselling nutrizionale.

Area Disciplinare di Sanità Pubblica Veterinaria (ADSPV)

Servizio Sanità Animale e Servizio Igiene Allevamenti e Produzioni Zootecniche

Lo stato di avanzamento dei piani di sorveglianza delle malattie degli animali da reddito ha rispettato completamente la programmazione annuale e le pianificazioni mensili.

In materia di tutela e controllo della popolazione felina a vita libera nel territorio si è tenuto aggiornato l'archivio delle colonie feline proseguendo nella sterilizzazione dei gatti randagi.

Servizio Igiene Alimenti di Origine Animale – Area B

E' stata rispettata la programmazione regionale in merito ai Piani Regionali di controllo alimenti.

4 Attività del periodo

4.1 Assistenza Ospedaliera

Dal confronto dei due anni 2017 e 2018 dell'attività relativa all'assistenza ospedaliera effettuata nell'ambito della provincia di Parma si rileva una sostanziale stabilità nel numero dei dimessi, sia in termini di produzione, 53 dimessi in meno equivalenti a -0,1% di variazione, che di consumi (387 in più, +0,6%).

La produzione nelle strutture pubbliche diminuisce dello 0,8%, nelle private accreditate aumenta del 2,3%.

I consumi a livello provinciale ed extra-provinciale dei residenti dell'Azienda USL di Parma riguardano nel 56% dei casi l'Azienda Ospedaliero Universitaria, nel 19,1% gli Ospedali Aziendali AUSL e nel 19,9% il Privato Accreditato provinciale; i consumi al di fuori del territorio provinciale, ma sempre in ambito regionale, rappresentano il 5% dei ricoveri. Non sono contemplati, per indisponibilità del dato, i consumi extra-regionali, che nell'anno 2017 ha inciso globalmente per il 7% dei consumi totali. Nelle Case di Cura Private Accreditate l'attività si concentra presso la Casa di Cura Città di Parma (6.803 ricoveri), la Casa di Cura Piccole Figlie (2.566 ricoveri) e l'Hospital Val Parma (2.113 ricoveri).

La diminuita attività che emerge dai dati evidenziati in questa sezione analitica, è da ricondurre, sostanzialmente, a una diminuita disponibilità ricettiva di alcune strutture assistenziali e conseguente alla messa in atto di più fattori causali: interventi tecnici mirati alla prevenzione e alla sicurezza, attuazione di percorsi di riorganizzazione e rimodulazione della rete ospedaliera provinciale, applicazione delle nuove disposizioni normative regionali in tema di degenza ordinaria e day hospital e, non ultima, la diversificazione dell'attività assistenziale diretta a una maggiore appropriatezza delle prestazioni erogate agli utenti.

Figura n. 5: La rete delle Strutture Ospedaliere

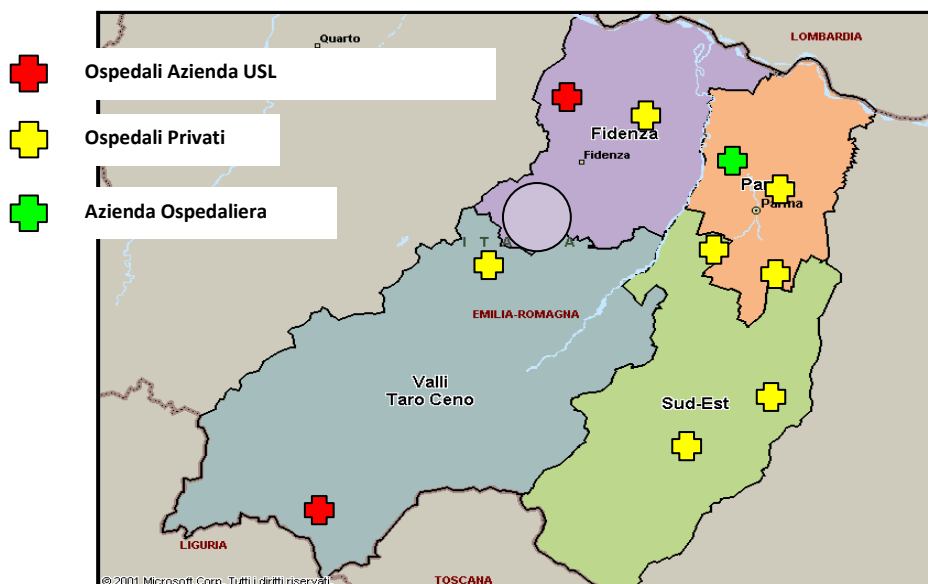


Tabella n.36: Dimessi dagli Ospedali a gestione diretta e dall'Azienda Ospedaliero Universitaria di Parma, Anni 2017 - 2018

Struttura	Dimessi Anno 2017			Dimessi Anno 2018		
	Regime Ordinario	Regime D. H.	Totale	Regime Ordinario	Regime D. H.	Totale
Ospedale Fidenza	9.673	2.236	11.909	9.385	2.122	11.507
Ospedale Borgo Val di Taro	3.433	381	3.814	3.067	339	3.406
Azienda Ospedaliero Universitaria di Parma	38.281	7.380	45.661	39.128	6.837	45.965
Totale Complessivo	51.387	9.997	61.384	51.580	9.298	60.878

Fonte: Banca Dati SDO – RER

Nota: sono stati considerati i ricoveri a carico del SSN, con differenza alberghiera, in libera professione e in libera professione con differenza alberghiera.

Figura n. 6: Ricoveri in regime Ordinario e D.H.- Ospedale di Fidenza-S. Secondo P.se. Anni 2017 - 2018

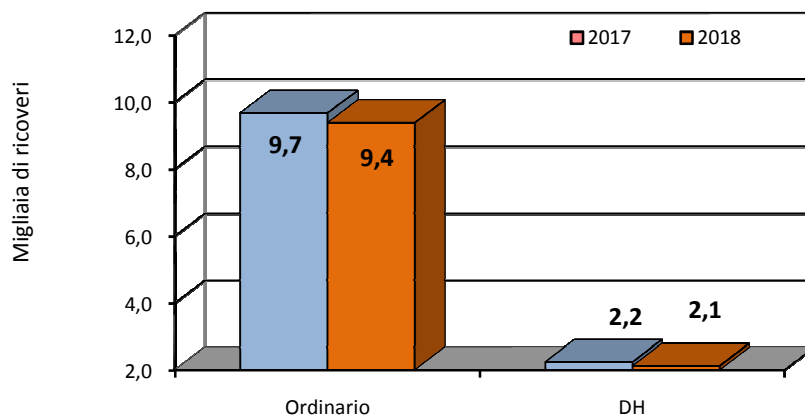


Figura n. 7: Ricoveri in regime Ordinario e D.H.- Ospedale di Borgo Val di Taro. Anni 2017 - 2018

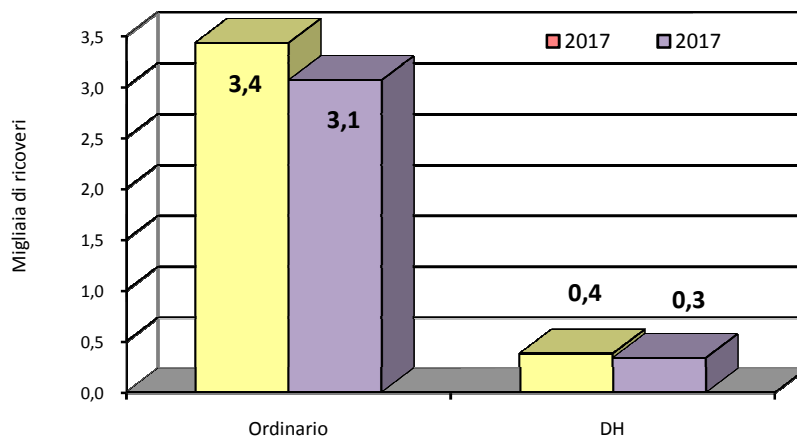


Figura n.8 : Ricoveri in regime Ordinario e D.H.-Azienda Ospedaliero Universitaria di Parma. Anni 2017 - 2018

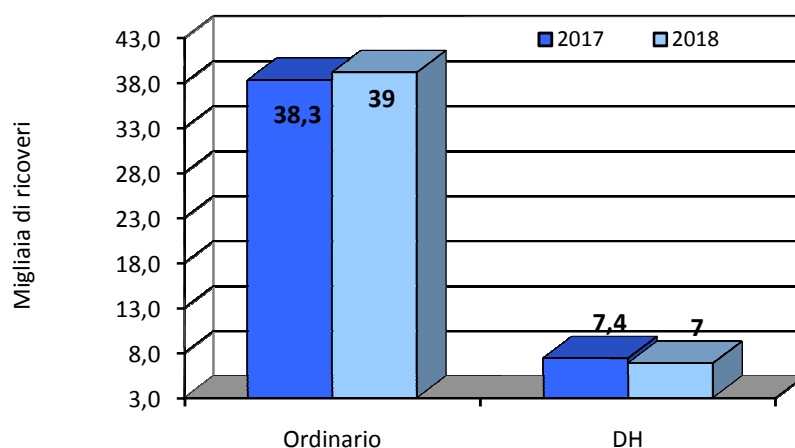


Tabella n.37: Dimessi dalle Case di Cura Private Accreditate, Anni 2017 - 2018

Struttura	Dimessi Anno 2017			Dimessi Anno 2018		
	Regime Ordinario	Regime D. H.	Totale	Regime Ordinario	Regime D. H.	Totale
Casa di Cura Città di Parma	6.900	2.976	9.876	6.643	2.979	9.622
Casa di Cura Piccole Figlie	2.243	1.049	3.292	2.489	1.509	3.998
Villa Maria Luigia	1.902	155	2.057	1.810	145	1.955
Casa di Cura Villa Igea	754	0	754	794	.	794
Hospital Val Parma	1.137	1.128	2.265	1.236	1.126	2.362
Fondazione Don Carlo Gnocchi	1.069	108	1.177	1.059	85	1.144
Centro Cardinal Ferrari	291	158	449	299	153	452
Totale Complessivo	14.296	5.574	19.870	14.330	5.997	20.327

Fonte: Banca Dati SDO - RER

Nota: sono stati considerati i ricoveri a carico del SSN, con differenza alberghiera, in libera professione e in libera professione con differenza alberghiera.

Figura n. 9: Dimessi dalle Case di Cura Private Accreditate, Anni 2017 - 2018

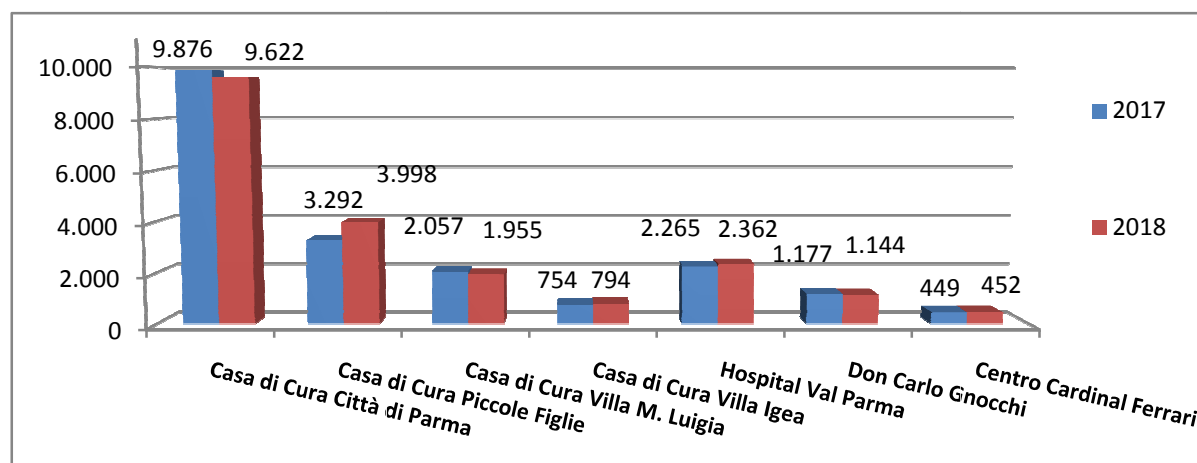


Tabella n.38: Distribuzione dei dimessi (residenti Ausl di Parma) a livello provinciale ed extraprovinciale, Anni 2017 – 2018 per Azienda e tipologia struttura

Azienda	Tipo di struttura	2017	2018	Variazione	%
		N	N	N	N
Parma	Ospedale FIDENZA	9.947	9.705	-242	-2,5%
	Ospedale BORGOTARO	3.224	2.969	-255	-8,6%
	AOSP PR	36.849	37.197	348	0,9%
	CITTA' DI PARMA	6.678	6.803	125	1,8%
	PICCOLE FIGLIE	2.324	2.566	242	9,4%
	VILLA MARIA LUIGIA	301	270	-31	-11,5%
	VILLA IGEA	407	479	72	15,0%
	VAL PARMA	2.013	2.113	100	4,7%
	DON CARLO GNOCCHI	923	927	4	0,4%
	CENTRO CARDINAL FERRARI	42	46	4	8,7%
Piacenza	PRESIDI A GESTIONE DIRETTA	384	416	32	7,7%
	CASE DI CURA	65	54	-11	-20,4%
Reggio Emilia	PRESIDI A GESTIONE DIRETTA	1.293	1.639	346	21,1%
	CASE DI CURA	134	156	22	14,1%
	AOSP/IRCCS	380	0	-380	-
Modena	PRESIDI A GESTIONE DIRETTA	50	36	-14	-38,9%
	CASE DI CURA	47	46	-1	-2,2%
	AOSP	222	209	-13	-6,2%
Bologna	PRESIDI A GESTIONE DIRETTA	46	48	2	4,2%
	CASE DI CURA	31	39	8	20,5%
	AOSP	279	213	-66	-31,0%
	IOR	170	255	85	33,3%
Imola	PRESIDI A GESTIONE DIRETTA	36	28	-8	-28,6%
Ferrara	PRESIDI A GESTIONE DIRETTA	3	3	0	0,0%
	CASE DI CURA	0	1	1	100,0%
	AOSP	27	38	11	28,9%
Romagna	PRESIDI A GESTIONE DIRETTA	81	76	-5	-6,6%
	CASE DI CURA	75	88	13	14,8%
	IRCSS	4	2	-2	-100,0%
TOTALE		66.035	66.422	387	0,6%

Fonte: Banca Dati SDO - RER

Nota: sono stati considerati i ricoveri a carico del SSN, con differenza alberghiera, in libera professione e in libera professione con differenza alberghiera.

Figura n. 10: Distribuzione dei dimessi (residenti Ausl di Parma) a livello provinciale ed extra-provinciale, Anni 2017 – 2018 per Azienda e struttura

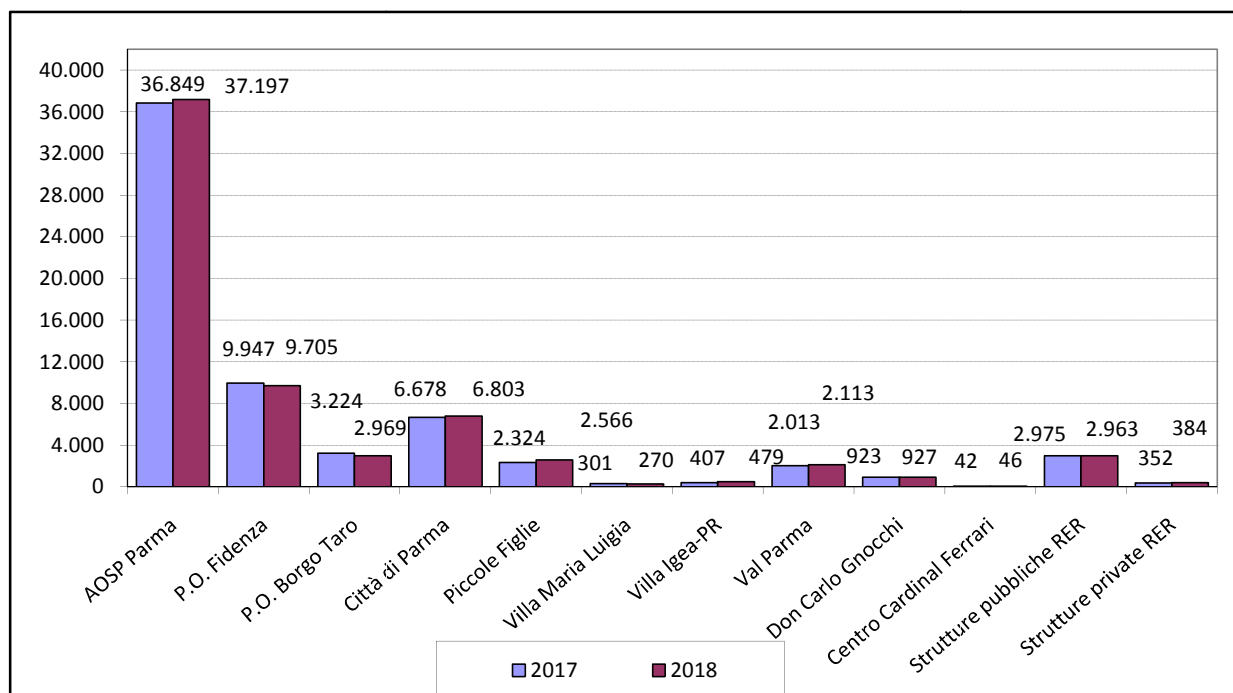
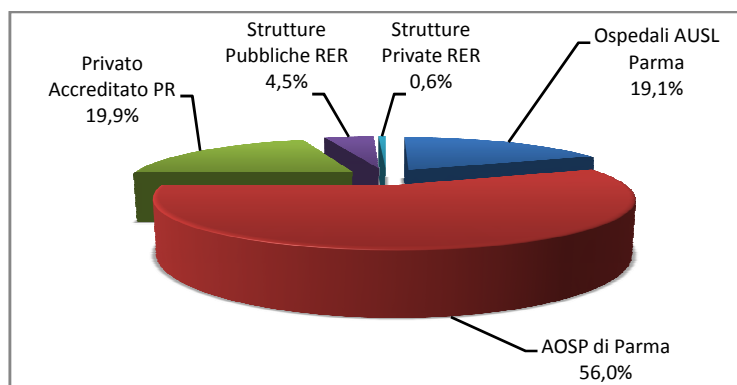


Tabella n.39: Distribuzione dei dimessi (residenti Ausl di Parma) per Azienda e tipo di Presidio, Anni 2017 – 2018

		Anno 2017	Anno 2018	Variazione Ricoveri	Variazione Ricoveri
Tipo Struttura		N	N	N	%
Ospedali a gestione diretta AUSL Parma		13.171	12.674	497	-3,8
MOBLITA'	AOSP Parma	36.849	37.197	348	0,9
	Strutture private provincia di Parma	12.688	13.204	516	4,1
	Strutture pubbliche RER	2.975	2.963	-12	-0,4
	Strutture private RER	352	384	32	9,1
Totale		66.035	66.422	387	0,6

Fonte: Banca Dati SDO – RER. Nota: sono stati considerati i ricoveri a carico del SSN, con differenza alberghiera, in libera professione e in libera professione con differenza alberghiera.

Figura n. 11: Distribuzione dei dimessi (residenti Ausl di Parma) per Azienda e tipo di Presidio, Anno 2018



4.2 Assistenza Territoriale

4.2.1 Assistenza Specialistica Ambulatoriale

Nel corso del 2018 l'Azienda USL di Parma ha assicurato **5.751.642** prestazioni ai cittadini residenti nella provincia di Parma attraverso l'erogazione diretta (Ospedali Aziendali e Poliambulatori USL), i contratti di fornitura (Azienda Ospedaliero-Universitaria di Parma, Privato Accreditato provinciale e strutture pubbliche e private accreditate extra-provinciali regionali). Rispetto all'anno 2017 si riscontra un differenziale positivo pari all'8%. Inoltre, una parte residuale, non compresa nella quota sopra indicata, è stata usufruita in mobilità passiva extra regionale, incidendo nell'anno 2017 per il 2,9% del totale consumi.

Le prestazioni complessivamente erogate da tutte le strutture sanitarie, pubbliche e private accreditate, sono state **6.043.496** (+7,7% su anno precedente). In dettaglio, per l'Ausl di Parma, l'aumento è stato del 4,5%, per il Privato Accreditato del 3,1% e per l'Azienda Ospedaliero Universitaria di Parma del 14,1%. Le attività che, nel biennio 2017-2018, hanno segnato un differenziale positivo di prestazioni erogate si riferivano alla diagnostica (+5,1%), agli esami di laboratorio (10%) e alle prestazioni riabilitative (+7,1%). Per le visite e le prestazioni terapeutiche non si sono osservate variazioni significative.

Gli accessi effettuati in Pronto Soccorso negli Ospedali Aziendali e in Azienda Ospedaliero Universitaria nell'anno 2018 diminuiscono, rispetto all'anno 2017, dello 0,9%, ma vengono erogate più prestazioni, risultando l'incremento del 3,9%. Le prestazioni riguardano principalmente gli esami di laboratorio (68,9%), le visite (15,3%) e la diagnostica (14,1%).

Tabella n. 40: Prestazioni erogate per Distretto. Anni 2017 - 2018

		Anno 2017	Anno 2018
Distretto di erogazione	Tipologia	N	N
PARMA	Diagnostica	210.732	223.221
	Laboratorio	983.578	1.023.741
	Riabilitazione	82.150	86.388
	Terapeutiche	34.232	32.864
	Visite	169.029	163.758
	<i>Totale</i>		<i>1.479.721</i>
FIDENZA	Diagnostica	99.509	104.075
	Laboratorio	749.222	802.268
	Riabilitazione	47.875	50.793
	Terapeutiche	30.809	30.785
	Visite	84.538	84.718
	<i>Totale</i>		<i>1.011.953</i>
VALLI TARO E CENO	Diagnostica	37.541	42.932
	Laboratorio	344.621	360.997
	Riabilitazione	22.286	26.215
	Terapeutiche	19.898	12.977
	Visite	43.606	43.977
	<i>Totale</i>		<i>467.952</i>

		Anno 2017	Anno 2018
Distretto di erogazione	Tipologia	N	N
SUD EST	Diagnostica	71.296	73.778
	Laboratorio	412.550	431.784
	Riabilitazione	21.441	25.587
	Terapeutiche	13.804	10.380
	Visite	49.159	48.393
	Totale	568.250	589.922
Totale AUSL		3.527.876	3.679.631
AZIENDA OSPEDALIERA	Diagnostica	230.098	238.164
	Laboratorio	1.416.599	1.676.849
	Riabilitazione	17.107	16.462
	Terapeutiche	129.679	140.759
	Visite	289.671	291.631
	Totale AOSPPR	2.083.154	2.363.865
TOALE AUSL e AOSP	Diagnostica	649.176	682.170
	Laboratorio	3.906.570	4.295.639
	Riabilitazione	190.859	205.445
	Terapeutiche	228.422	227.765
	Visite	636.003	632.477
TOTALE		5.611.030	6.043.496

Fonte: Banca Dati ASA - RER

Figura n. 12: Prestazioni complessivamente erogate da Ausl di Parma e Aosp di Parma per modalità di accesso. Anno 2018

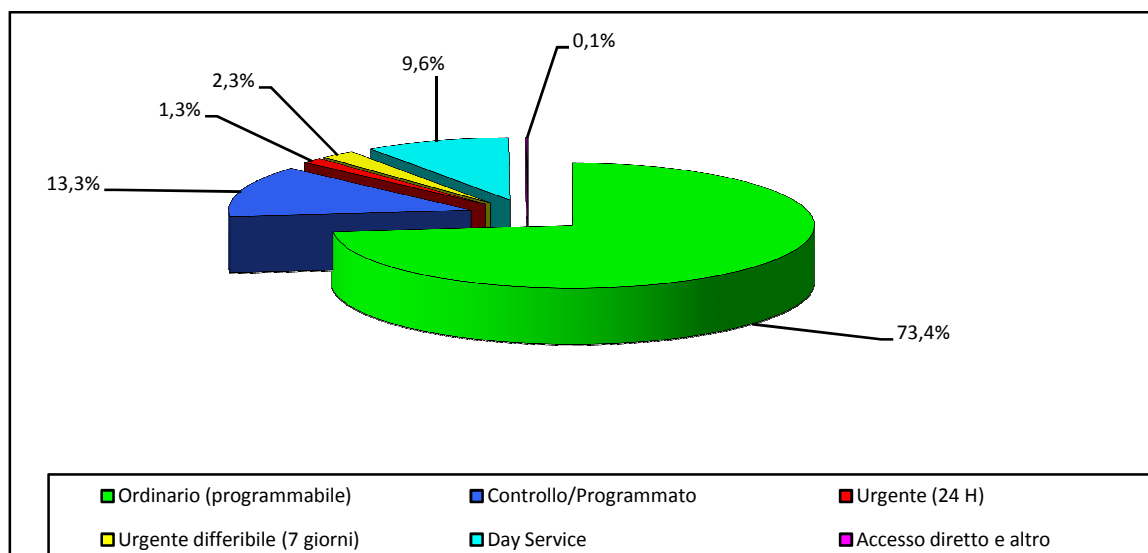


Figura n. 13: Variazione prestazioni erogate da Ausl di Parma e Aosp di Parma. Anni 2017 - 2018

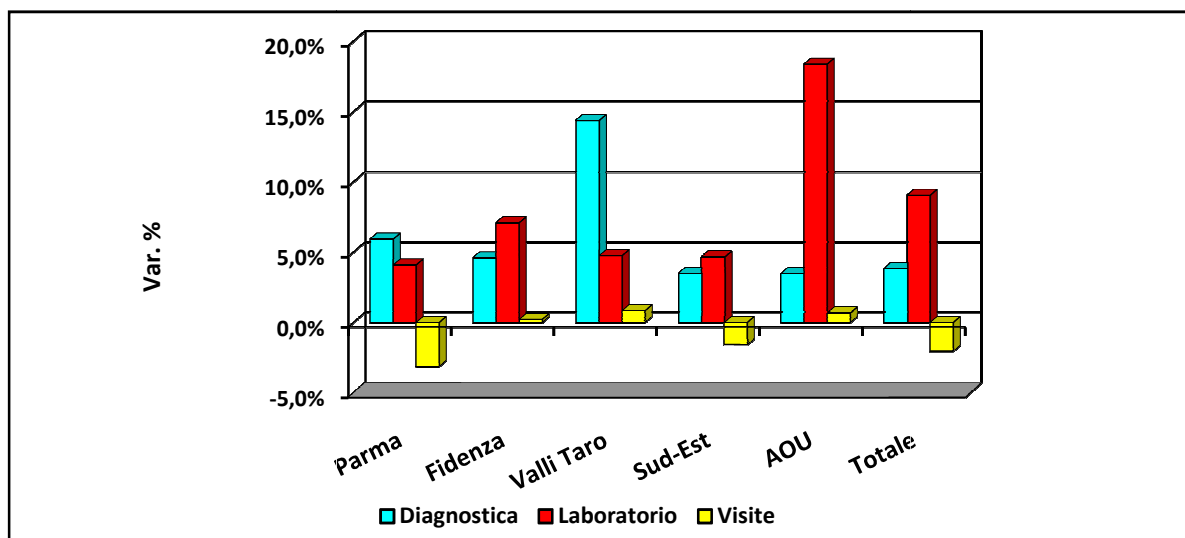


Tabella n. 41: Prestazioni erogate nel territorio provinciale. Anni 2017 - 2018

Prestazioni	Anno 2017				Anno 2018			
	Strutture Pubbliche	Strutture Private Accreditate	Azienda Osp. Univ. *	Totale	Strutture Pubbliche	Strutture Private Accreditate	Azienda Osp. Univ. *	Totale
Diagnostica	229.846	189.232	230.098	649.176	243.251	200.755	238.164	682.170
Laboratorio	2.461.708	28.263	1.416.599	3.906.570	2.591.034	27.756	1.676.849	4.295.639
Riabilitazione	74.799	98.953	17.107	190.859	81.462	107.521	16.462	205.445
Terapeutiche	74.302	24.441	129.679	228.422	71.237	15.769	140.759	227.765
Visite	266.362	79.970	289.671	636.003	258.596	82.250	291.631	632.477
Totale	3.107.017	420.859	2.083.154	5.611.030	3.245.580	434.051	2.363.865	6.043.496

Fonte: Banca Dati ASA – RER

Figura n. 14: Prestazioni erogate nel territorio provinciale per struttura erogante (V.A.). Anno 2018

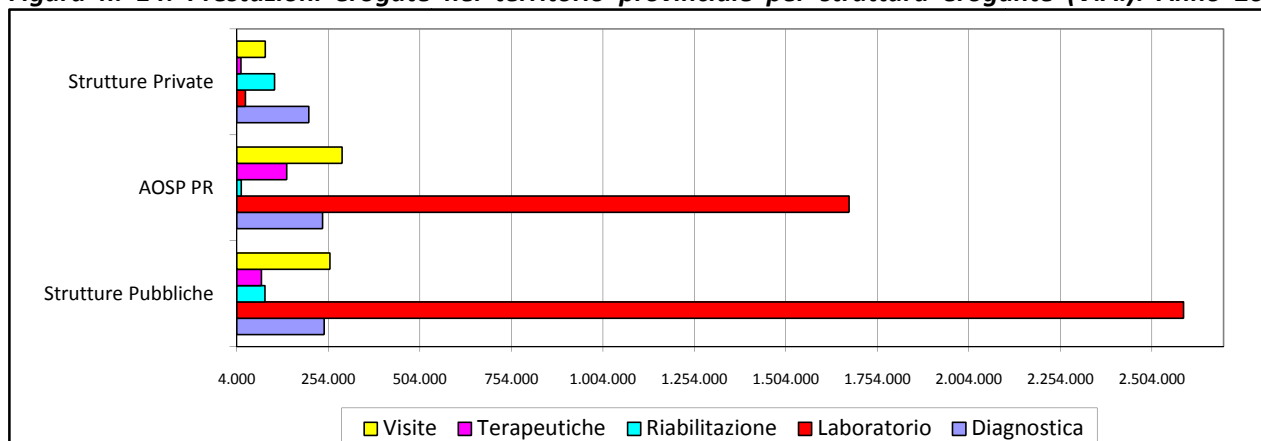


Tabella n. 42: Prestazioni erogate negli Ospedali Aziendali e in Azienda Ospedaliero Universitaria. Anni 2017 - 2018

Prestazioni	Anno 2017				Anno 2018			
	Ospedale Fidenza	Ospedale Borgotaro	Azienda Osp. Univers.*	Totale	Ospedale Fidenza	Ospedale Borgotaro	Azienda Osp. Univers.*	Totale
Diagnostica	81.615	28.965	230.098	340.678	85.194	30.133	238.164	353.491
Laboratorio	1.528.484	489.697	1.416.599	3.434.780	1.581.628	501.260	1.676.849	3.759.737
Riabilitazione	2.776	9.639	17.107	29.522	7.565	11.890	16.462	35.917
Terapeutiche	21.902	3.682	129.679	155.263	22.419	3.484	140.759	166.662
Visite	50.693	16.932	289.671	357.296	3.577	16.732	291.631	311.940
TOTALE	1.685.470	548.915	2.083.154	4.317.539	1.700.383	563.499	2.363.865	4.627.747

Fonte: Banca Dati ASA- RER

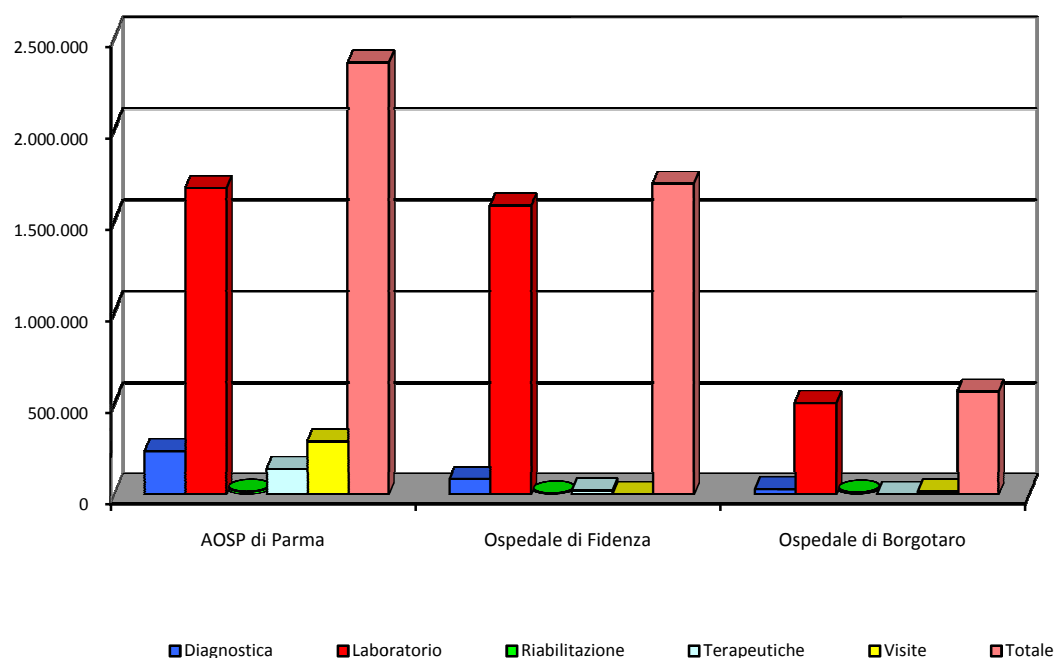
Tabella n.43: Prestazioni di Laboratorio del P.O. Aziendale e dell'AOU. Anni 2017 - 2018

Laboratorio	Anno 2017	Anno 2018	Δ %
Ospedale di Fidenza	1.528.484	1.581.628	3,5%
Ospedale di Borgotaro	489.697	501.260	2,4%
AOU Parma*	1.416.599	1.676.849	18,4%
TOTALE	3.434.780	3.759.737	9,5%

Fonte: SISEPS Regione Emilia-Romagna

*Per le prestazioni di Laboratorio attribuite all'Azienda Ospedaliero-Universitaria il dato indicato nelle precedenti tabelle fa riferimento alla rilevazione delle sole attività di prelievo fatte direttamente in AOU, poiché non tiene conto di quelle provenienti dalle strutture territoriali dell'Ausl di Parma.

Figura n. 15: Prestazioni erogate negli Ospedali Aziendali e in AOSP Parma. Anno 2018



Le tabelle che seguono comprendono anche le prestazioni erogate dal Punto di Primo Intervento dell'Ospedale di Borgo Val di Taro.

Tabella n.44: Prestazioni erogate in Pronto Soccorso per tipologia. Anni 2017 - 2018

Prestazioni	Anno 2017				Anno 2018			
	Ospedale Fidenza	Ospedale Borgotaro	Azienda Osp. Università	Totale	Ospedale Fidenza	Ospedale Borgotaro	Azienda Osp. Università	Totale
Diagnostica	44.782	8.068	139.698	192.548	44.519	8.684	146.808	200.011
Laboratorio	182.829	37.260	716.720	936.809	199.286	37.928	742.353	979.567
Riabilitazione	0	0	0	0	0	0	20	20
Terapeutiche	4.022	1.415	16.772	22.209	5.950	791	17.311	24.052
Visite	45.772	11.084	159.835	216.691	46.751	10.996	160.040	217.787
Totale	277.405	57.827	1.033.025	1.368.257	296.506	58.399	1.066.532	1.421.437

Fonte: Elaborazione SAS – Banca Dati P.S. – Regione Emilia Romagna

Figura n. 16: Prestazioni erogate in Pronto Soccorso – Anno 2018

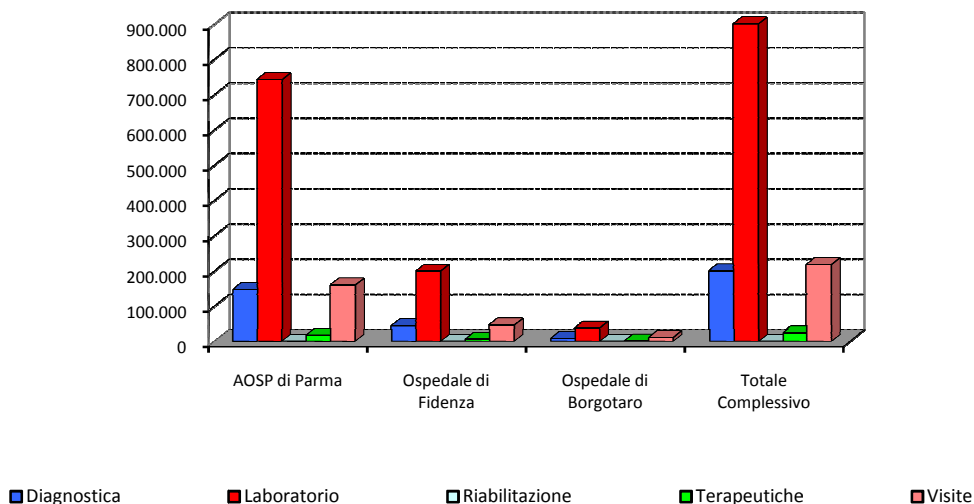


Tabella n.45 : Numero di Accessi Prestazioni erogate in P.S. Anni 2017 - 2018

STRUTTURA	Anno 2017		Anno 2018	
	ACCESSI	PRESTAZIONI	ACCESSI	PRESTAZIONI
Osp. Fidenza	31.703	277.405	32.636	296.506
Osp. Borgotaro	8.996	57.827	9.007	58.399
AOSPU PR	115.726	1.033.025	113.404	1.066.532
Totale	156.425	1.368.257	155.047	1.421.437

Fonte: Elaborazione SAS – Banca Dati P.S. - Regione Emilia-Romagna

Figura n. 17: Andamento degli Accessi e Prestazioni erogate in P.S. Anni 2017 - 2018

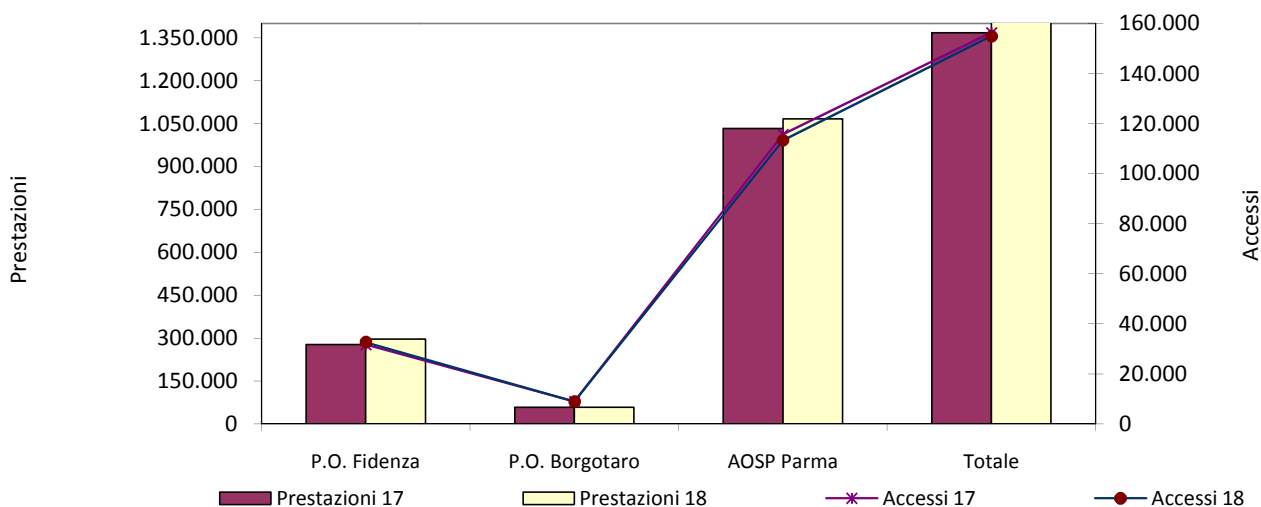


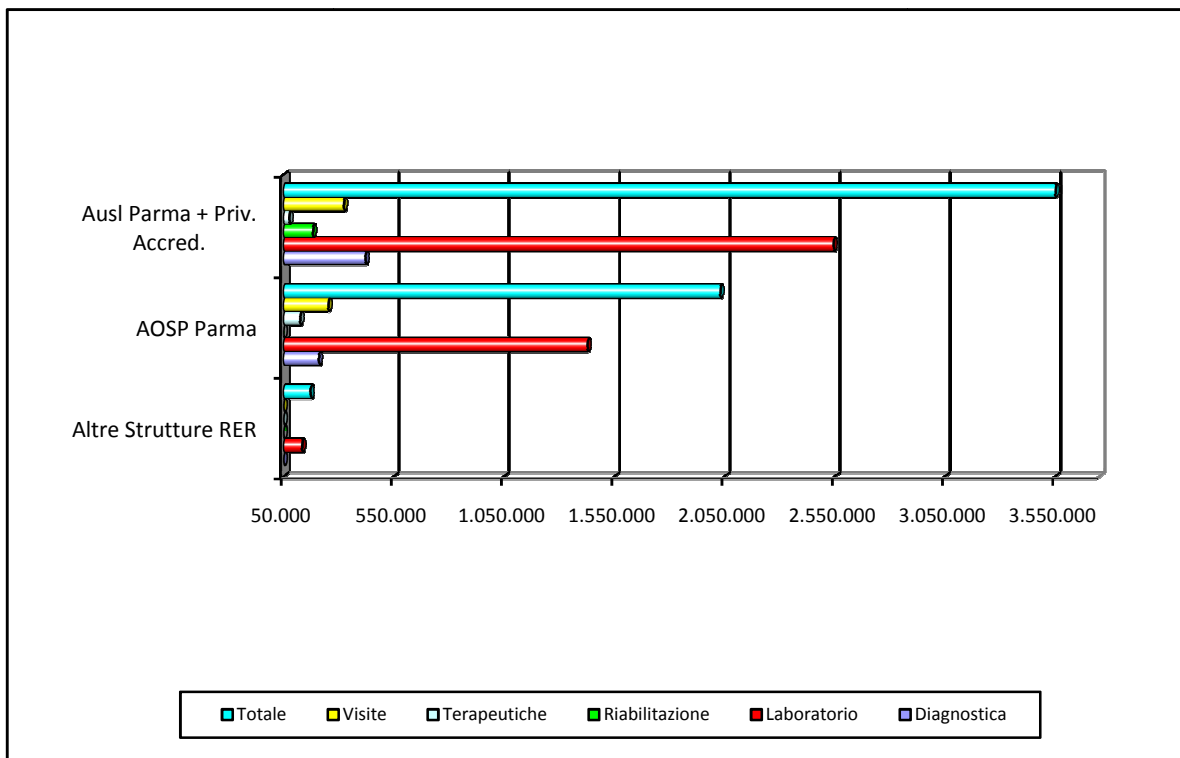
Tabella n.46: Consumi dei residenti AUSL Parma nel territorio provinciale ed extraprovinciale. Anni 2017 – 2018

Azienda di erogazione	Tipologia	Anno 2017	Anno 2018	Δ %
AUSL PARMA	Diagnostica	396.186	420.697	6,2%
	Laboratorio	2.409.832	2.544.689	5,6%
	Riabilitazione	167.790	183.072	9,1%
	Terapeutiche	88.459	77.573	-12,3%
	Visite	329.130	323.787	-1,6%
	Totale		3.391.397	3.549.818
AUSL PIACENZA	Diagnostica	1.236	1.484	20,1%
	Laboratorio	17.409	23.554	35,3%
	Riabilitazione	2.492	2.231	-10,5%
	Terapeutiche	922	1.209	31,1%
	Visite	1.973	2.008	1,8%
	Totale		24.032	30.486
AUSL REGGIOEMILIA	Diagnostica	5.263	7.409	40,8%
	Laboratorio	40.518	86.597	113,7%
	Riabilitazione	2.896	3.039	4,9%
	Terapeutiche	2.610	4.447	70,4%
	Visite	6.774	9.054	33,7%
	Totale		58.061	110.546
AUSL MODENA	Diagnostica	266	226	-15,0%
	Laboratorio	1.977	1.979	0,1%
	Riabilitazione	50	27	-46,0%
	Terapeutiche	56	62	10,7%
	Visite	213	179	-16,0%
	Totale		2.562	2.473
AUSL BOLOGNA	Diagnostica	254	330	29,9%
	Laboratorio	2.158	2.107	-2,4%
	Riabilitazione	45	64	42,2%
	Terapeutiche	757	689	-9,0%
	Visite	325	286	-12,0%
	Totale		3.539	3.476
ALTRE AUSL	Diagnostica	288	355	23,3%
	Laboratorio	2.057	2.357	14,6%
	Riabilitazione	13	21	61,5%
	Terapeutiche	92	333	262,0%
	Visite	283	304	7,4%
	Totale		2.733	3.370

AOSPU PARMA	Diagnostica	203.573	210.230	3,3%
	Laboratorio	1.195.023	1.427.954	19,5%
	Riabilitazione	14.985	14.456	-3,5%
	Terapeutiche	114.156	124.450	9,0%
	Visite	250.592	252.174	0,6%
	Totale	1.778.329	2.029.264	14,1%
AOSPU MODENA	Diagnostica	583	530	-9,1%
	Laboratorio	4.540	4.975	9,6%
	Riabilitazione	116	152	31,0%
	Terapeutiche	336	347	3,3%
	Visite	830	946	14,0%
	Totale	6.405	6.950	8,5%
AOSPU BOLOGNA	Diagnostica	1.032	1.061	2,8%
	Laboratorio	9.438	9.660	2,4%
	Riabilitazione	15	7	-53,3%
	Terapeutiche	186	344	84,9%
	Visite	1.333	1.320	-1,0%
	Totale	12.004	12.392	3,2%
AOSPU FERRARA	Diagnostica	65	155	138,5%
	Laboratorio	924	1.582	71,2%
	Riabilitazione	0	13	-
	Terapeutiche	6	12	100,0%
	Visite	164	242	47,6%
	Totale	1.159	2.004	72,9%
I.O.R.	Diagnostica	216	196	-9,3%
	Laboratorio	26	3	-88,5%
	Riabilitazione	0	0	-
	Terapeutiche	44	26	-40,9%
	Visite	688	638	-7,3%
	Totale	974	863	-11,4%
TOTALE COMPLESSIVO		5.324.982	5.751.642	8,0%

Fonte: Banca Dati ASA - RER

Figura n. 18: Consumi Prestazioni di Assistenza Specialistica Ambulatoriale dei residenti AUSL Parma nel territorio provinciale ed extra-provinciale. Anno 2018



4.2.2 Tempi di attesa assistenza specialistica ambulatoriale

Di seguito vengono proposti i dati delle rilevazioni effettuate nell'anno 2018: i grafici sottostanti si riferiscono al valore medio dei giorni di attesa.

L'analisi dei dati permette di cogliere le buone performance dell'Azienda Usl di Parma in materia di tempi di attesa nelle varie tipologie di prestazioni. Sia per le visite che per la diagnostica ad alta tecnologia si riscontra una situazione ben compensata nel corso dell'anno, anche grazie alle azioni impostate in adempimento alla DGR 1056/15, con tempi complessivamente sempre ricompresi entro lo standard.

Alcune criticità si sono riscontrate nel IV trimestre di rilevazione relativamente alla visita oculistica (determinate da una contingente situazione di carenza di specialisti oculisti) ed alla TAC (per una temporanea riduzione di offerta da parte di un produttore esterno). Le situazioni sono comunque presidiate sia a livello centrale, attraverso un sistema di monitoraggio puntuale quotidiano, sia di committenza distrettuale e sono state impostate le azioni correttive utili a recuperare gli indici di performance.

Figura n. 19: Andamento dei tempi di attesa – VISITE. Anno 2018

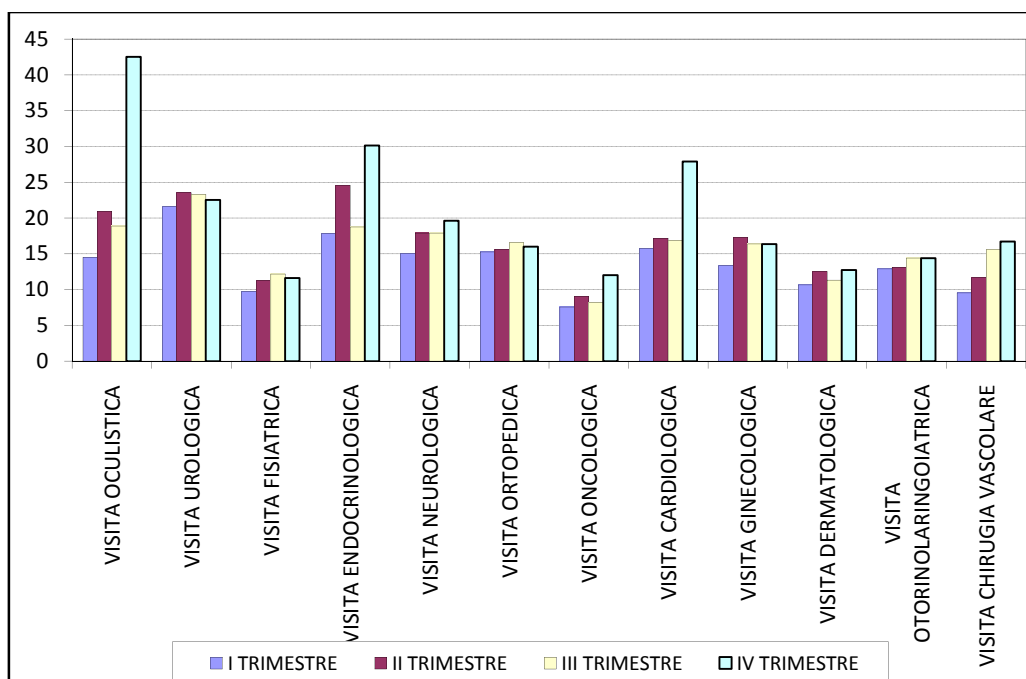


Figura n. 20: Andamento dei tempi di attesa – DIAGNOSTICA ALTE TECNOLOGIE. Anno 2018

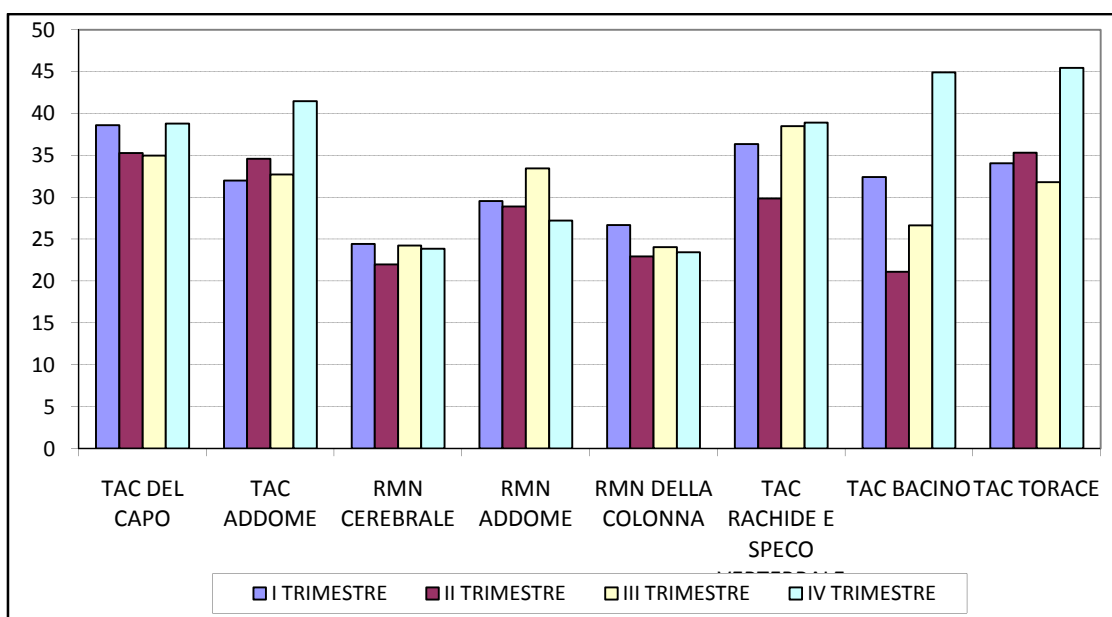
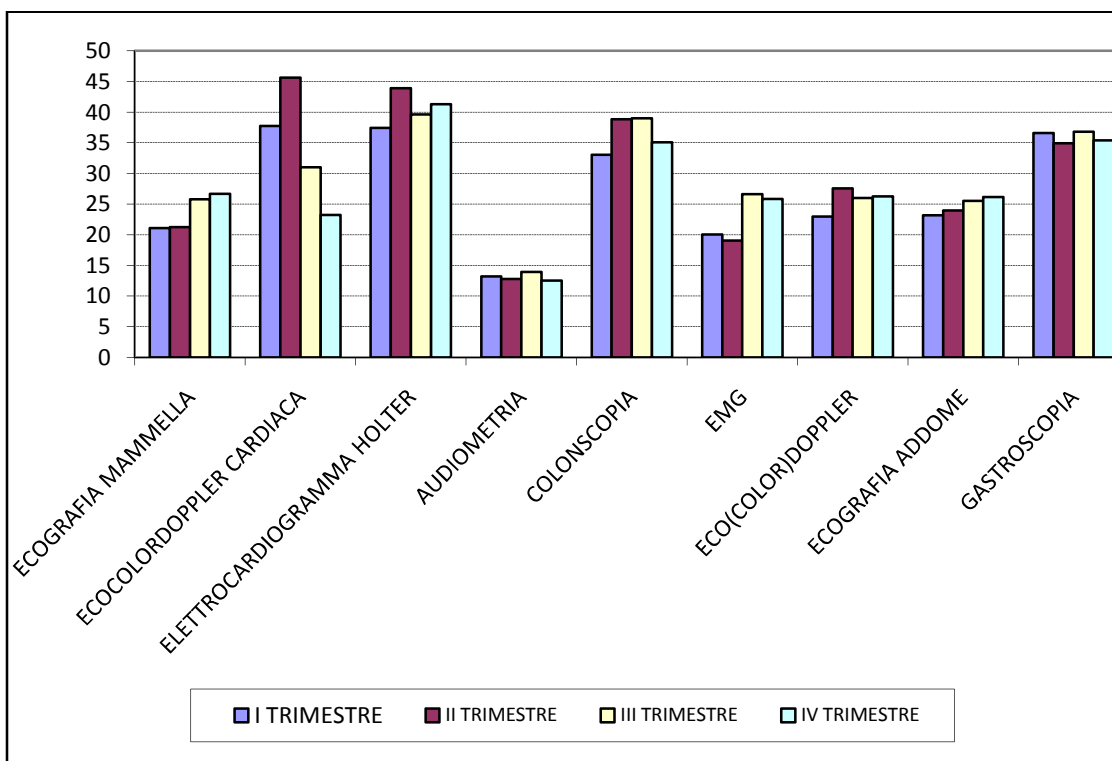


Figura n. 21: Andamento dei tempi di attesa – ALTRA DIAGNOSTICA. Anno 2018



4.2.3 Assistenza Domiciliare

I pazienti interessati dal Servizio di Assistenza Domiciliare nel corso dell'anno 2018 sono stati 8.969, 153 in più rispetto all'anno 2017. Nel 90% dei casi si tratta di assistiti con età superiore ai 64 anni; con particolare concentrazione nella fascia oltre gli 84, dove la percentuale è del 48,1% sul totale.

Il totale degli accessi effettuati da tutti gli operatori coinvolti nell'assistenza domiciliare nel corso del 2018, così come recepito dal flusso informativo inviato in Regione, risulta essere stato 180.544, di cui 114.661 effettuati dalla Equipe infermieristica, 61.478 da medici di medicina generale e pediatri di libera scelta e il restante 4.405 da vari specialisti. La quota prodotta dagli infermieri, la più consistente, incide per il 63,5% del totale (34,1% per gli MMG e 2,4% per gli altri specialisti).

Per quanto riguarda il volume degli accessi e dell'utenza coinvolta tenendo conto dei livelli di intensità assistenziale, nel corso dell'anno 2018 si evidenzia come il livello di bassa intensità rappresenta sempre la quota principale con il 94,4% degli utenti assistiti e il 90,0% degli accessi effettuati e il 94,6 degli episodi di cura.

Le patologie più frequenti nell'ambito dell'assistenza domiciliare riguardano, in ordine di incidenza, le Malattie del sistema circolatorio, i Tumori, i Disturbi mentali, le Malattie del sistema nervoso e degli organi di senso, le Malattie delle ghiandole endocrine, della nutrizione, del metabolismo e disturbi immunitari, le Malattie della pelle e del tessuto sottocutaneo, le Malattie del sistema osteomuscolare e del tessuto connettivo, i Traumatismi e avvelenamenti. Categorie che rappresentano l'86,3% del totale dei casi.

Tabella n.47: Utenti in carico ADI. Anni 2017 - 2018

UTENTI			
	ANNO 2017	ANNO 2018	Δ %
PARMA	3.898	3.839	-1,5%
FIDENZA	2.049	2.050	0,0%
BORGOTARO	1.313	1.369	4,3%
LANGHIRANO	1.556	1.711	10,0%
AUSL	8.816	8.969	1,7%

Figura n. 22: Utenza per fasce d'età (valori %). Anni 2017 - 2018

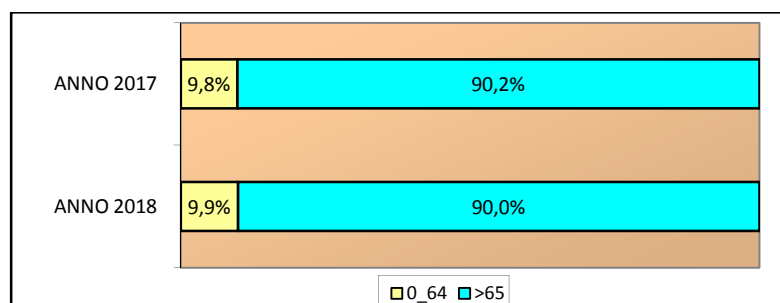


Tabella n.48: Accessi per tipologia di assistenza. Anni 2017 - 2018

ACCESSI			
TIPOLOGIA	ANNO 2017	ANNO 2018	%
EQUIPE INFERMIERISTICA	114.683	114.661	-0,0%
MMG	60.683	61.478	1,3%
SPECIALISTI VARI	4.966	4.405	-11,3%
TOTALE	180.332	180.544	0,1%

Figura n. 23: Accessi per tipologia di assistenza (valori %). Anni 2017 - 2018

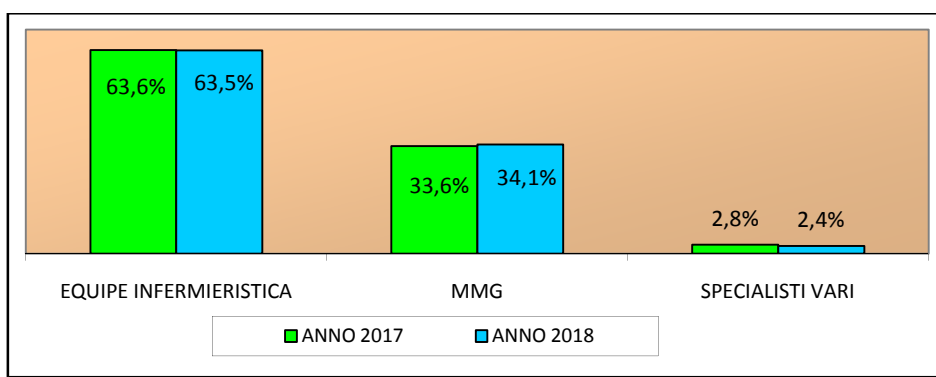


Figura n. 24: Tipologia dei livelli di intensità assistenziale (valori %). Anni 2017 - 2018

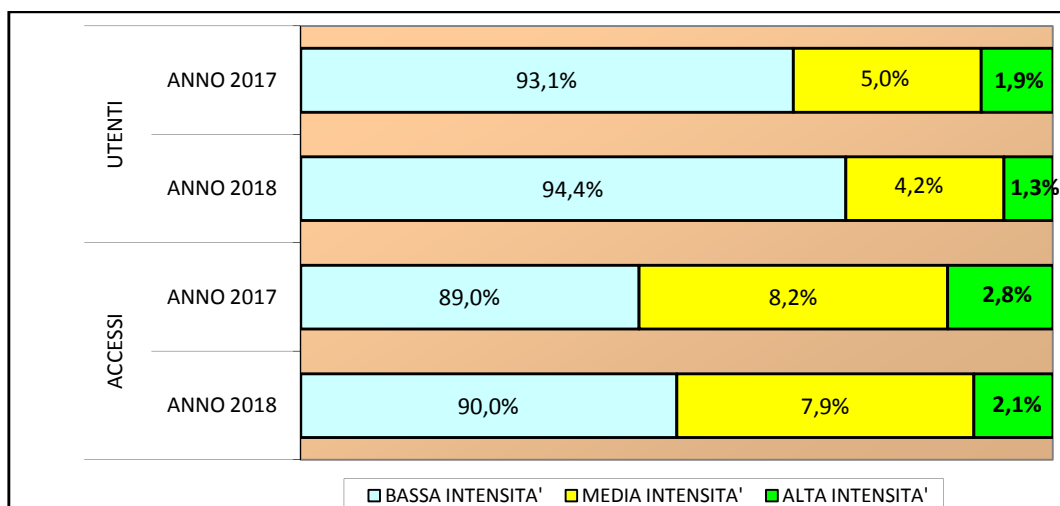
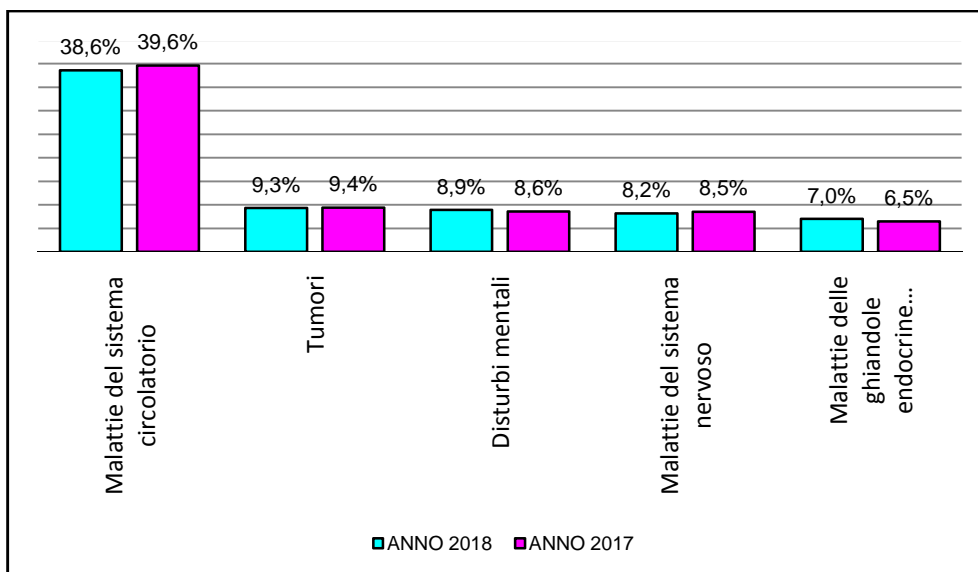


Figura n. 25: Patologie prevalenti (valori %). Anni 2017 - 2018



4.2.4 Cure Intermedie

L'attività svolta nell'ambito delle strutture delle Cure Intermedie nell'anno 2018, così come recepita dalla Regione, ha coinvolto 618 dimessi di età media 78,6. Nell'ambito della struttura di San Secondo Parmense, costituito da tre moduli funzionali, sono stati effettuati 104 ricoveri presso l'Ospedale di Comunità p.d. per 2.632 giornate di occupazione del posto letto, 122 nel Modulo di Riabilitazione Estensiva per 1.493 giornate e 111 nella Lungo Assistenza per 3.376 giornate. Nella Lungo Assistenza di Borgo Val di Taro risultano 147 dimissioni per 4.747 giornate totali. I recenti Ospedali di Comunità di Collecchio e di Langhirano hanno assistito pazienti per 65 dimessi per 1.829 giornate il primo, 69 dimessi per 1.872 giornate il secondo.

La componente femminile costituisce la maggioranza con il 58,1%. Il 70,7% circa dei casi proviene da Ospedale pubblico o privato e il 62% dei ricoveri è proposto da un medico del Sistema Sanitario diverso dal medico di medicina generale. La "DIMISSIONE ORDINARIA A DOMICILIO DEL PAZIENTE" è stata la modalità prevalente di dimissione (49,5%).

Le patologie principali più diffuse rientrano nella categoria "Problemi clinici, servizi erogati, oppure circostanze particolari", secondo la nomenclatura del ICD9CM-2007 e riguarda quasi 258 ricoverati su 618. A seguire le "Malattie del sistema circolatorio" (84) e i "Traumatismi e avvelenamenti" (73). Le altre patologie si caratterizzano per incidenze minori del 10%.

Tabella n.49: Dimessi e giornate effettive di assistenza. Anno 2017 - 2018

DIMESSI			
	ANNO 2017	ANNO 2018	Δ %
Ospedale di Comunità di San Secondo P.se	122	104	-14,8%
Modulo di Riabilitazione Estensiva di San Secondo P.se	137	122	-10,9%
Lungo Assistenza di San Secondo P.se	117	111	-5,1%
Lungo Assistenza di Borgo Val di Taro	189	117	-22,2%
Ospedale di Comunità di Collecchio	-	65	-
Ospedale di Comunità di Langhirano	-	69	-
AUSL	565	618	9,4%

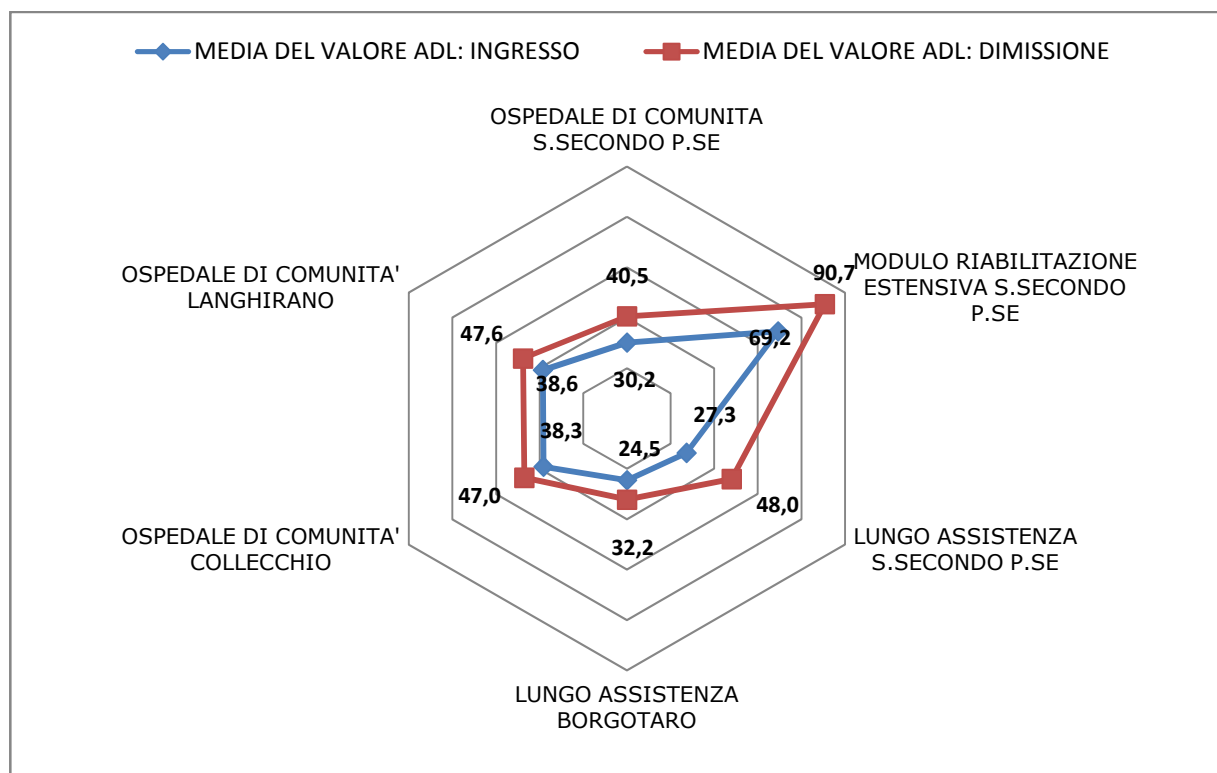
GIORNATE DI DEGENZA			
	ANNO 2017	ANNO 2018	Δ %
Ospedale di Comunità di San Secondo P.se	2.583	2.632	1,9%
Modulo di Riabilitazione Estensiva di San Secondo P.se	1.742	1.493	-14,3%
Lungo Assistenza di San Secondo P.se	3.179	3.376	6,2%
Lungo Assistenza di Borgo Val di Taro	4.700	4.747	1,0%
Ospedale di Comunità di Collecchio	-	1.829	-

Ospedale di Comunità di Langhirano	-	1.872	-
AUSL	12.204	15.949	30,7%

Tabella n.50: Principali dati di attività. Anno 2017 - 2018

	ANNO 2017	ANNO 2018
Degenza media di San Secondo P.se	20	22,3
Degenza media di Borgo Val di Taro	24,9	32,3
Degenza media di Collecchio	-	28,1
Degenza media di Langhirano	-	27,1
Età media dei ricoverati	78,9	78,6
Interventi (diagnostici, terapeutici, riabilitativi, visite, di laboratorio)	2.372	2.640
Mortalità entro le 72 ore dall'ingresso: San Secondo P.se	0,3%	0,0%
Mortalità entro le 72 ore dall'ingresso: Borgo Val di Taro	5,3%	2,0%
Mortalità entro le 72 ore dall'ingresso: Collecchio	-	0,0%
Mortalità entro le 72 ore dall'ingresso: Langhirano	-	0,0%

Figura n.26: Variazioni del Barthel Index (0-100). Anno 2018



4.2.5 Assistenza Residenziale Hospice

Nel territorio di riferimento dell'Azienda Usl di Parma operano quattro Hospice, presenti in tutti i Distretti sanitari, per un totale di 49 posti letto adibiti al bisogno assistenziale delle cure palliative. Considerando la popolazione residente all'1 gennaio 2018 si ottiene un indice di 10,9 posti letto per 100.000 residenti.

Nel corso dell'anno 2018 sono stati dimessi 750 pazienti, 60 in più rispetto all'anno precedente e la degenza totale, 17.521 giornate, è risultata in incremento di 1.527 giorni.

Globalmente, i pazienti residenti nella provincia di Parma rappresentano il 97,6% del totale dei dimessi.

La distribuzione delle età dei dimessi vede la fascia "75-84 anni" preponderante con il 33,6% dei casi seguita dalle fasce ">84 anni" con il 32,9% e "65-74 anni" con il 20,4%.

La componente relativa alla cittadinanza italiana risulta nettamente maggioritaria (729 su 750 dimissioni in totale). La frazione straniera è composta da dimessi delle seguenti nazionalità: Albania, Kosovo, India, Filippine, Siria, Ghana, Senegal, Marocco, Repubblica Dominicana, Romania, Colombia, Ucraina e Perù.

L'incidenza della patologia neoplastica maligna fra gli assistiti si conferma la più diffusa con il 63,1%. La dimissione più frequente avviene per decesso del paziente: 76,1% dei casi in totale.

L'analisi dei tempi di attesa riguarda i dati riferiti al tempo intercorso tra la data di prenotazione e la data di ricovero in Hospice e si richiama alla indicazione del Decreto N° 43 del 22 febbraio 2007, indicatore n° 6, il cui valore, ottenuto dividendo il numero di dimessi nei quali il tempo massimo di attesa fra la segnalazione del caso e il ricovero in Hospice è inferiore a 3 giorni con il totale dei dimessi, sia uguale o superiore al 40%. A livello aziendale il 93,6% dei casi rispetta questo parametro, la media regionale si attesta al 64,6%

Tabella n.51: Posti Letto Hospice. Anno 2018

	PARMA	FIDENZA	BORGOTARO	LANGHIRANO	AUSL
Posti letto	16	15	8	10	49
Posti letto per 100.000 residenti in Provincia di Parma (448.207 residenti alla data del 1.01.2017)					10,9

Tabella n. 52: Dimessi e giornate di degenza. Anni 2017 - 2018

HOSPICE	DIMESSI			GIORNATE DI DEGENZA		
	ANNO 2017	ANNO 2018	Δ %	ANNO 2017	ANNO 2018	Δ %
PARMA	226	237	4,9%	5.624	5.916	5,2%
FIDENZA	235	268	14,0%	5.344	5.401	1,1%
BORGOTARO	103	115	11,7%	2.008	2.843	41,6%
LANGHIRANO	126	130	3,2%	3.018	3.361	11,4%
TOTALE	690	750	8,7%	15.994	17.521	9,5%

Figura n. 27: Dimessi per fasce d'età (valori %). Anni 2017 - 2018

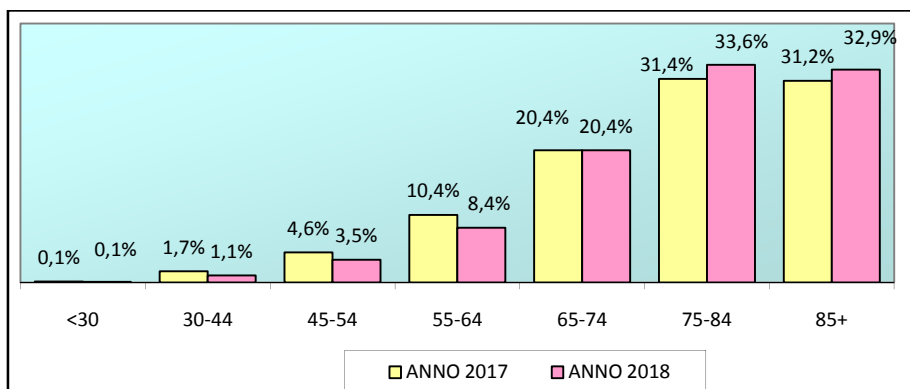


Figura n. 28: Patologie prevalenti (valori %). Anni 2017 - 2018

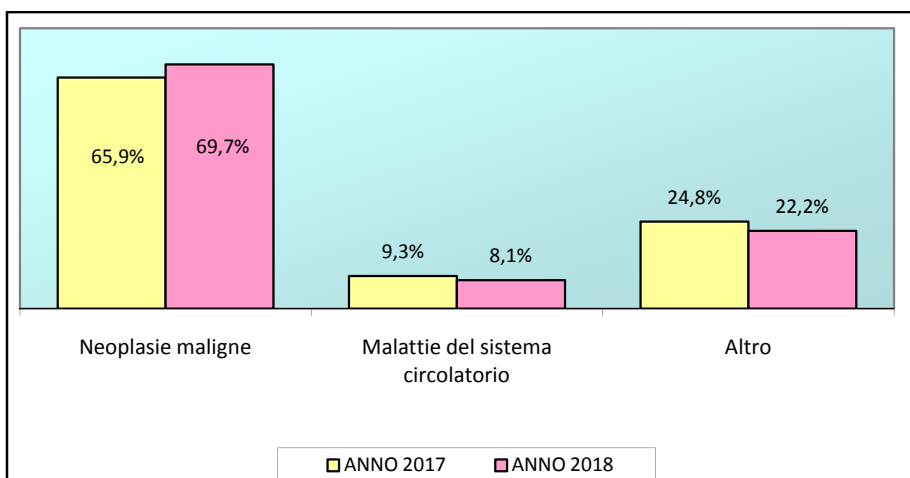
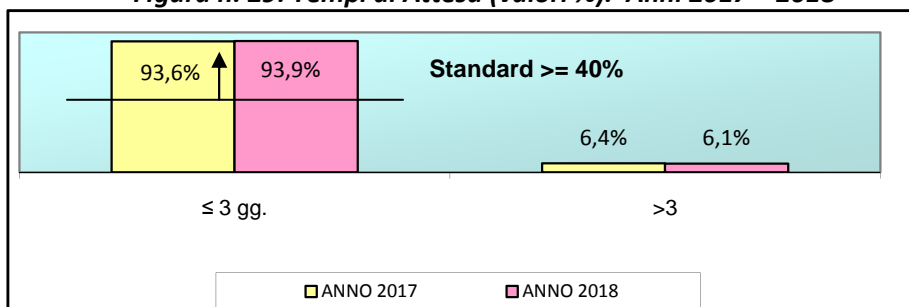


Figura n. 29: Tempi di Attesa (valori %). Anni 2017 - 2018



Tempo massimo di attesa fra la segnalazione del caso e il ricovero in Hospice;

Standard $\geq 40\%$ per la percentuale di pazienti per i quali il tempo massimo di attesa è minore o uguale a 3 giorni

4.2.6 Assistenza GRAD

Nel corso dell'anno 2018 sono stati 164 gli assistiti GRAD, 1 in più rispetto all'anno precedente.

Le classi di età maggiormente rappresentate sono le "55-64 anni" con il 23,2% e "65-74 anni" con il 20,7%. Considerando la maggiore età fino ai 74 anni si conta l'83,9% del totale assistiti. Sono comunque presenti interventi a favore di persone con età di 75 anni e oltre (in questo ambito pari al 6,1%), che di norma dovrebbero essere assistiti nell'ambito della rete per gli anziani non autosufficienti.

Infine, in considerazione di quanto espresso nella DGR 840/08 di estendere l'assegno di cura anche a minori, nel programma di assistenza GRAD il 14,6 rappresenta questa fascia d'età.

Passando all'aspetto clinico, nel 2018, la gravissima cerebro-lesione è la prima tipologia di deficit con il 43,3% dei casi, seguita dalla patologia neurologica degenerativa con il 36%. Seguono le patologie dell'età evolutiva e la gravissima mielolesione con, rispettivamente il 11,6% e il 9,1%. Inoltre il 57,9% dei pazienti era "pienamente cosciente", il 22,6% in stato minimamente cosciente" e il 14,6% in "stato vegetativo".

Nel corso dell'anno, sono stati attribuiti 106 assegni di cura per un totale di 31.068 giornate. Nella data del 31 dicembre risultavano attivi ancora 92 assegni.

I pazienti ricoverati in residenza sono stati 50 per un totale di 12.996 giornate.

Il numero di pazienti interessati dall'uso di dispositivi protesici è lievemente aumentato rispetto all'anno precedente (107 vs.115) per un totale di 532 dispositivi rilevati in Regione contro i 560 dell'anno precedente.

Tabella n. 53: Utenti in carico. Anni 2017 - 2018

	ANNO 2017	ANNO 2018	Δ %
PARMA	82	81	- 1,2%
FIDENZA	41	40	- 2,4%
VALLI TARO E CENO	17	17	0,0%
SUD EST	24	26	8,3%
AUSL	163	164	0,6%

Figura n. 30: Utenti per fasce d'età (valori %). Anni 2017 - 2018

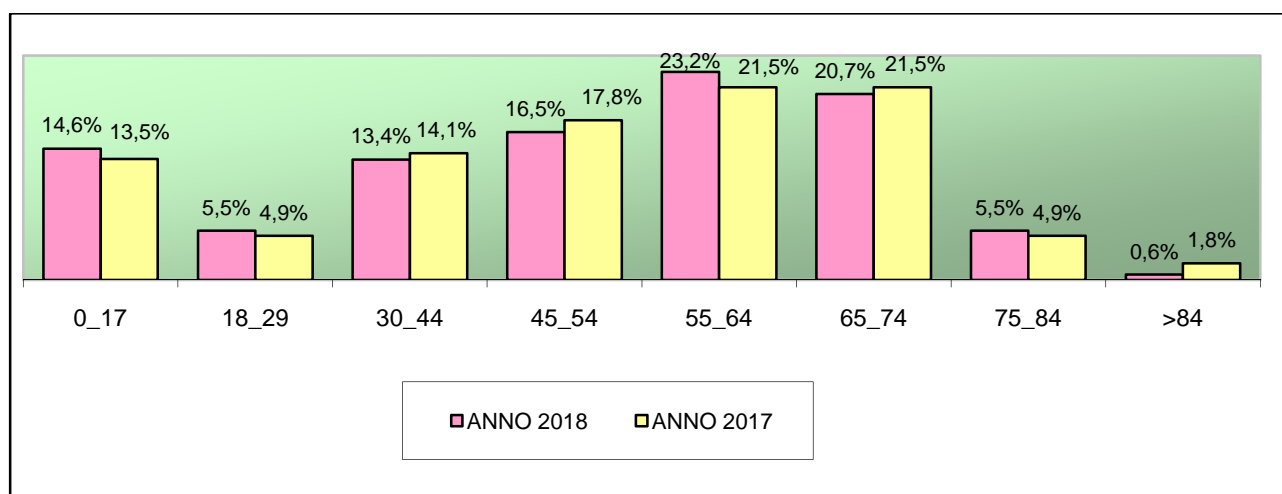


Figura n. 31: Utenti per tipologia di deficit (valori %). Anni 2017 - 2018

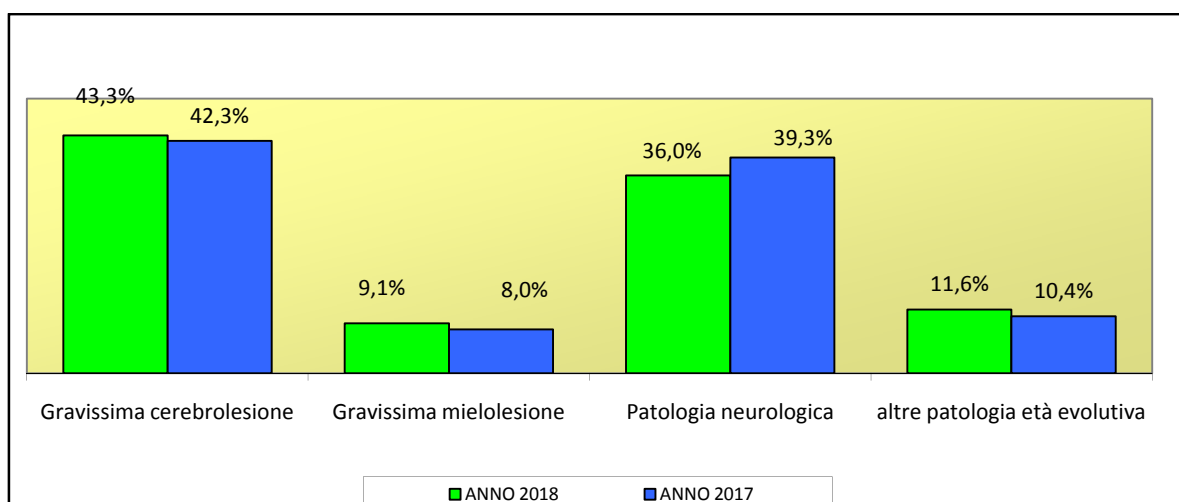


Tabella n. 54: Assegni di cura erogati per tipologia di importo. Anni 2017 - 2018

	ANNO 2017		ANNO 2018		2018-2017	
	€ 23	€ 45	€ 23	€ 45	€ 23	€ 45
PARMA	15	39	15	38	0,0%	-2,6%
FIDENZA	16	11	15	8	-6,3%	-27,3%
VALLI TARO CENO	6	5	6	6	0,0%	20,0%
SUD EST	1	13	1	17	0,0%	30,8%
AUSL	38	68	37	69	-2,6%	1,5%

Tabella n. 55: Giornate di erogazione per tipologia di importo. Anni 2017 - 2018

	ANNO 2017		ANNO 2018		2018-2017	
	€ 23	€ 45	€ 23	€ 45	€ 23	€ 45
PARMA	4.931	10.741	5.095	11.292	3,3%	5,1%
FIDENZA	4.898	3.279	5.460	2.279	11,5%	-30,5%
VALLI TARO CENO	2.190	1.521	2.184	1.984	-0,3%	30,4%
SUD EST	365	4.625	364	4.410	-0,3%	-4,6%
AUSL	12.384	20.166	13.103	19.965	5,8%	-1,0%

Tabella n. 56: Utenti con assistenza residenziale e giornate di ricovero. Anni 2017 - 2018

	UTENTI			GIORNATE DI RICOVERO		
	ANNO 2017	ANNO 2018	Δ %	ANNO 2017	ANNO 2018	Δ %
PARMA	24	23	-4,2%	6.611	5.608	-15,2%
FIDENZA	16	17	6,3%	4.586	4.509	-1,7%
VALLI TARO CENO	6	5	-16,7%	1.970	1.632	-17,2%
SUD EST	6	5	-16,7%	1.774	1.247	-29,7%
AUSL	52	50	-3,8%	14.941	12.996	-13,0%

Tabella n. 57: Utenti con dispositivi protesici e totale dispositivi. Anni 2017 - 2018

	UTENTI CON DISPOSITIVI PROTESICI			TOTALE DISPOSITIVI PROTESICI ASSEGNATI		
	ANNO 2017	ANNO 2018	Δ %	ANNO 2017	ANNO 2018	Δ %
PARMA	54	49	-9,3%	189	166	-12,2%
FIDENZA	23	21	-8,7%	161	150	-6,8%
VALLI TARO CENO	17	17	0,0%	91	100	9,9%
SUD EST	22	20	-9,1%	119	116	-2,5%
AUSL	115	107	-7,0%	560	532	-5,0%

4.2.7 Assistenza Consultoriale

Nell'ambito della rete delle cure primarie i Consulteri familiari aziendali costituiscono un importante punto di riferimento per la salute sessuale, riproduttiva e il benessere psico-relazionale della popolazione di riferimento (donne dai 15 ai 64 anni e, soprattutto per lo Spazio Giovani, anche gli adolescenti maschi) recependo anche i dispositivi legislativi in tema di disciplina di adozione e affidamento dei minori.

Rappresentano spesso il presidio di accesso prevalente al Servizio Sanitario per alcune fasce svantaggiate della popolazione, con particolare riferimento a quella straniera. Tramite una consultazione esperta, di orientamento e generatore di consapevolezza si caratterizza per un approccio olistico alla salute.

L'attività d'equipe multidisciplinare, spesso frutto di un lavoro agito dietro le quinte, mira a formulare un piano di assistenza e intervento all'interno di una cornice di senso e di pensiero sempre attenta alle nuove istanze di una mutevole società. Superare il binarismo di genere e la genitorialità tradizionale, avviare una transizione verso le nuove famiglie plurinucleari sono i nuovi imperativi assistenziali da perseguire.

Nel corso dell'anno 2018 sono state 48.427 le utenti afferite a tutte le aree assistenziali della rete consultoriale, mantenendo la quota dell'anno precedente. La componente straniera incrementa invece del 24,4% costituendo il 20,4% dell'utenza totale. Nell'ambito della classificazione delle macro aree di assistenza, così come definite dalla Regione ai fini del raggruppamento omogeneo dei dati per il flusso informativo "SICO", la quota preponderante dell'utenza risulta a carico della *Prevenzione oncologica* con il 56,9% degli utenti. A seguire l'area *Ginecologia/Andrologia/Urologia* con il 20,8% e quella *Nascita* con l'11,6%. Se si considera il volume delle prestazioni effettuate (in totale 88.070) l'analisi delle percentuali evidenzia come una significativa attività è rivolta alla *Nascita* con il 38,5%, quindi alla *Prevenzione oncologica* con il 32,1% e alla *Ginecologica/Andrologica/Urologia* con il 17,7%. Il 4,1% delle prestazioni sono state effettuate per problematiche legate all'area contraccettiva.

Per quanto su quest'ultimo punto, un dato più interessante ci viene dato dall'attività svolta nel consultorio Spazio Giovani dove la percentuale di prestazioni per il controllo della fertilità offerte all'utenza di elezione, che in questo caso si limita alla fascia d'età fertile "14- 19 anni", è stata del 37,3%.

Nel consultorio dedicato alle donne straniere e i loro bambini l'attività prevalente risulta quella indirizzata all'area *Nascita* in tutte le sue componenti assistenziali con il 62,7% circa delle prestazioni effettuate.

Tabella n. 58: Utenti per area di attività. Anni 2017 - 2018

	Anno 2017	Anno 2018	Δ %
Nascita	5.495	5.600	1,9%
di cui straniere	2.219	2.277	2,6%
IVG	1.211	1.180	-2,6%
di cui straniere	649	596	-8,2%
Controllo della fertilità	1.378	2.206	60,1%
di cui straniere	464	702	51,3%
Menopausa	835	1.332	59,5%
di cui straniere	79	145	83,5%
Ginecologia/Andrologia/Urologia	10.037	10.050	0,1%
di cui straniere	2.488	2.581	3,7%
Prevenzione oncologica/oncologia	28.621	27.537	-3,8%
di cui straniere	4.420	4.220	-4,5%
Sterilità	32	34	6,3%

	di cui straniera	20	22	10,0%
Psicologia – Sessuologia – Adozione/Affido - Alimentazione		373	479	28,4%
	di cui straniera	34	59	73,5%
Altro		3	9	200,0%
	di cui straniera	2	2	0,0%
TOTALE UTENTI		47.985	48.427	0,9%
	di cui straniera	8.485	10.554	24,4%

Figura n. 32: Utenti per area di attività (valori %). Anno 2018

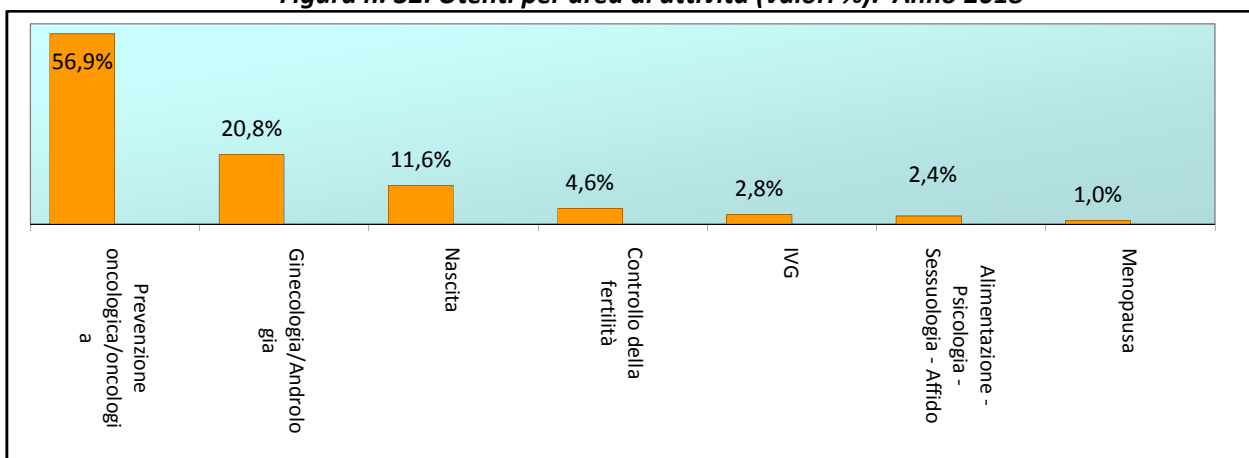


Figura n. 33: Prestazioni per area di attività (valori %). Anno 2018

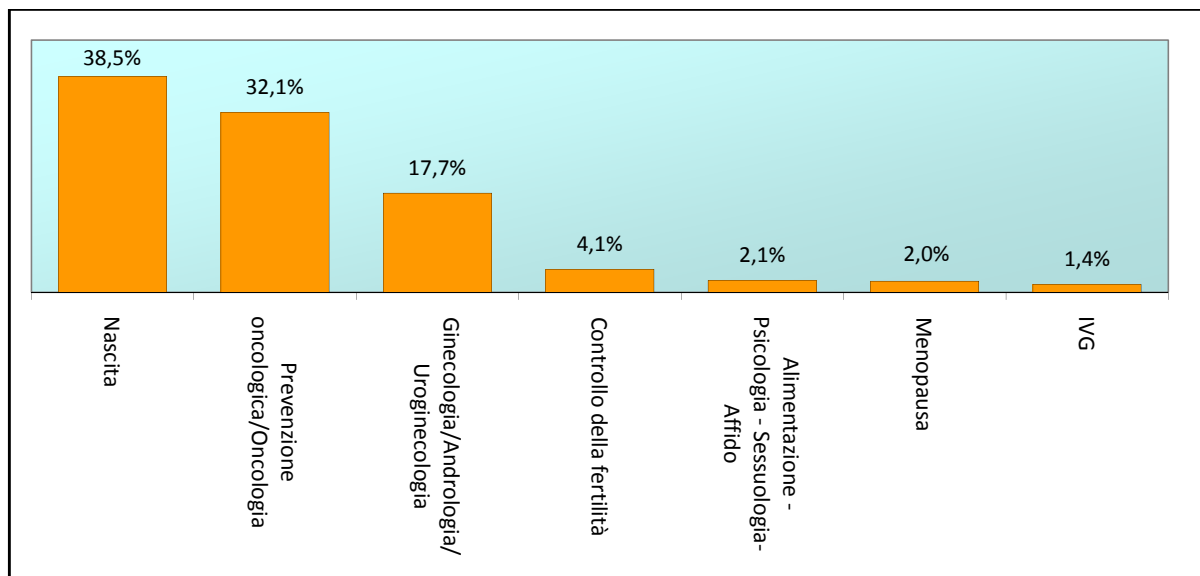


Tabella n. 59: Principali Indicatori di attività. Anni 2017 - 2018

	Anno 2017	Anno 2018
Utenti straniere / utenza totale	20,4%	20,4%
Totale accessi / popolazione complessiva target (15 – 64)	0,56	0,61
Gravide prese in carico / nuovi nati vivi	53,5%	53,5%
Utenti per contraccezione / popolazione target (15 – 49)	1,4%	2,3%
Certificati IVG	784	734
Utenti dello Spazio Giovani	1.279	1.246
Utenza femminile dello Spazio Giovani / popolazione femminile (14 – 19 anni)	11,3	10,9%

4.2.8 Assistenza Sanitaria negli Istituti Penitenziari

La popolazione carceraria presente alla data del 31 dicembre 2018 era costituita da 629 detenuti, 20 in più rispetto ai presenti il 31 dicembre 2017.

Nel corso dell'anno 2018 sono state eseguite 26.939 visite effettuate presso le strutture afferenti all'Azienda USL, di cui 16.609 di medicina generale.

Le prestazioni effettuate da parte dei Servizi interni all'Azienda UsI di Parma sono state 3.837, in crescita del 32,9% rispetto all'anno 2017.

Il quadro sintetico dell'attività sanitaria svolta dal Servizio afferente al DAI-SMDP negli Istituti Penitenziari di Parma è descritta nella sezione riguardante le Dipendenze Patologiche.

Tabella n. 60: Popolazione reclusa. Anni 2017 - 2018

POPOLAZIONE PRESENTE IL 31 DICEMBRE		
ANNO 2017	ANNO 2018	Δ %
609	629	3,3%

Figura n. 34: % visite mediche interne per disciplina. Anno 2018

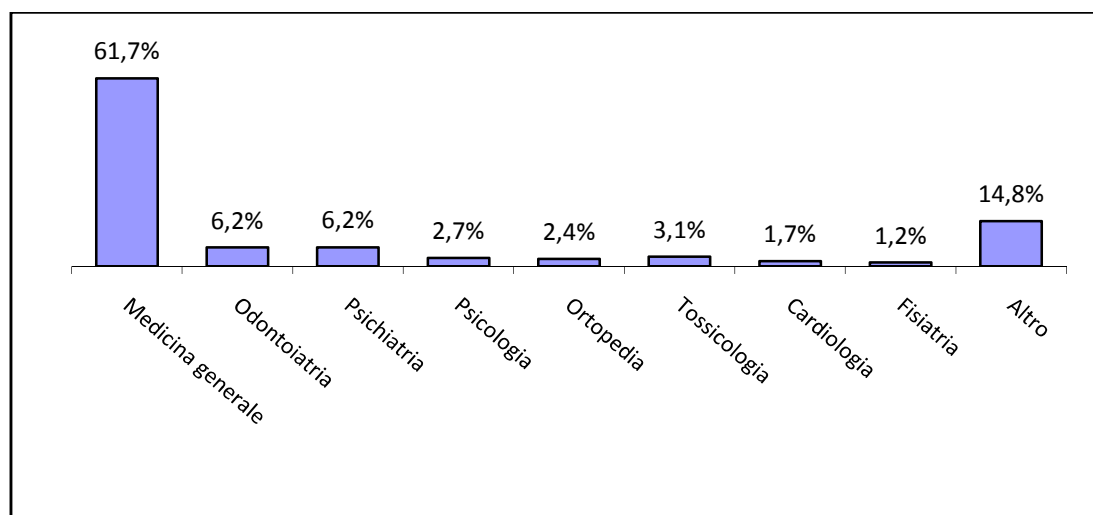


Tabella n. 61: Visite mediche interne per disciplina. Anni 2017 - 2018

	Anno 2017	Anno 2018	Δ %
CARDIOLOGIA	326	446	36,8%
CHIRURGIA GENERALE	243	262	7,8%
DERMATOLOGIA	196	238	21,4%
DIABETOLOGIA/ENDOCRINOLOGIA	32	131	-
FISIATRIA	301	326	8,3%
GASTROENTEROLOGIA/ENDOSCOPIA	2	2	0,0%
INFETTIVOLOGIA	59	77	30,5%
MEDICINA GENERALE	14.948	16.609	11,1%
NEUROCHIRURGIA	0	0	-
NEUROLOGIA	175	211	20,6%
OCULISTICA	287	294	2,4%
ODONTOIATRIA	1.203	1.658	37,8%
ORTOPEDIA	484	655	35,3%
OTORINOLARINGOIATRIA	254	274	7,9%
PNEUMOLOGIA/TISIOLOGIA	116	177	52,6%
PSICHIATRIA	1.186	1.679	41,6%
PSICOLOGIA	591	739	25,0%
TOSSICOLOGIA	486	844	73,7%
UROLOGIA	13	14	7,7%
ALTRO	632	2.303	-
TOTALE	21.534	26.939	25,1%

Figura n. 35: % prestazioni interne di diagnostica strumentale, laboratorio e riabilitazione. Anno 2018

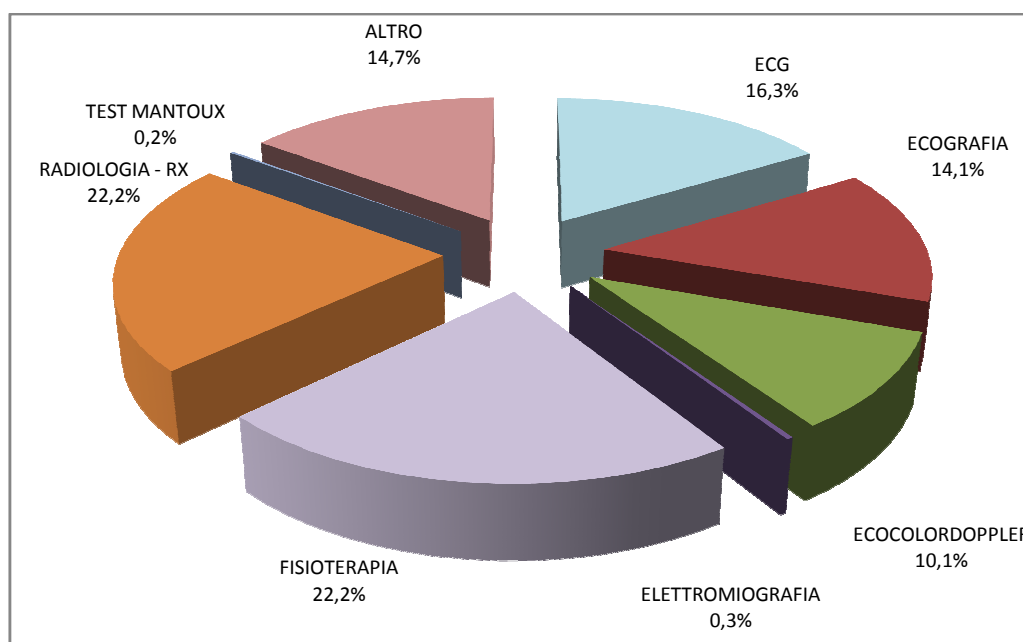


Tabella n. 62: Prestazioni interne di diagnostica strumentale, laboratorio e riabilitazione. Anni 2017 - 2018

	Anno 2017	Anno 2018	Δ %
ECG	347	627	80,7%
ECOGRAFIA	460	540	17,4%
ECOCOLORDOPPLER	315	387	22,9%
ELETTROMIOGRAFIA	32	11	-65,6%
FISIOTERAPIA	1.008	1.395	38,4%
ORL	11	5	-54,5%
RADIOLOGIA - RX	610	850	39,3%
ALTRO	1	15	-
TOTALE	2.784	3.830	37,6%

4.2.9 Salute Mentale e Dipendenze Patologiche

Psichiatria Adulti

Il Programma "Leggieri"

La rete assistenziale del territorio si è consolidata grazie alla piena attività in ciascuno dei 21 Nuclei delle Cure Primarie di un medico di medicina generale referente del programma, uno psichiatra di riferimento del CSM territorialmente competente ed un Neuropsichiatria infantile. Il DAI-SMDP ha continuato il lavoro di integrazione interna e la collaborazione fra le aree disciplinari al fine di garantire la continuità delle cure. In continuità con il Programma "Leggieri" è proseguita l'attività con le cure primarie (Case della Salute dove è iniziata sperimentalmente l'esperienza delle "equipe di accoglienza").

Le attività formative congiunte con i Medici di Medicina Generale e i Pediatri di Libera Scelta sono state realizzate nei singoli Distretti e gli argomenti sono stati identificati in base alle esigenze rappresentate nei diversi contesti. Nella tabella sottostante è dettagliata l'attività svolta nei diversi ambiti distrettuali nell'anno 2018, suddivisa per livello (B2a – Consulenza – e B2b – Episodio di cura condivisa -) e per genere:

Tabella n.63: Progetto "Leggieri"

Livello	Genere	Parma	Fidenza	Sud-Est	Valli T-C	Totale Azienda
B2a	M	411	168	140	116	835
	F	718	216	284	246	1.464
Complessivo B2a		1.129	384	424	362	2.299
B2b	M	166	108	70	57	401
	F	269	136	139	132	676
Complessivo B2b		435	244	209	189	1.077

Si conferma un alto livello di attività congiunta i cui volumi si sono sostanzialmente stabilizzati negli ultimi anni.

LEA Territoriale

Nell'ambito delle attività svolte dalla Psichiatria Adulti, nel corso dell'anno 2017, il numero dei pazienti assistiti dai Centri di Salute Mentale del territorio si è sostanzialmente mantenuto su livelli elevati raggiunti negli ultimi quattro anni.

Tabella n. 64: LEA Territoriale - Centri di salute mentale. Anni 2015-2016-2017-2018

	2014	2015	2016	2017	2018
Pazienti trattati	8.327	8.622	8.622	8.450	8902
Primi contatti aperti durante l'anno	3.499	3.851	3.851	3.227	3236
Prestazioni totali	171.349	209.449	209.449	210.233	201.725

LEA Semiresidenziale

I pazienti seguiti in ambito di strutture semiresidenziali sono sostanzialmente stabili e l'attività è stata collegata ai progetti innovativi quali il Budget di Salute, Individual Placement Support (IPS).

LEA Residenziale

Residenza Esecuzione Misure di Sicurezza (REMS)

Le attività della REMS temporanea di Casale di Mezzani, di riferimento per l'Area Vasta Emilia Nord, ha evidenziato la necessità di definire modelli operativi innovativi condivisi con la magistratura, amministrazione penitenziaria, servizi territoriali di riferimento in una logica di inclusione sociale che tenda a contrastare lo stigma e la segregazione delle diversità affrontando con misure di comunità i diversi problemi e le eventuali criticità. Il percorso è stato accompagnato da confronti per la stesura di protocolli condivisi con la magistratura, iniziative di formazione, pubblicazioni e convegni.

Ricordiamo, tra le attività formative ed informative del 2018, il Corso di psicopatologia forense, il coinvolgimento dei periti, la diffusione del nuovo Protocollo regionale e 2 convegni intitolati "Prendersi cura delle persone autrici di reato, dai luoghi ai percorsi nella comunità" (5 dicembre 2018) e "Percorsi di Riabilitazione Psichiatrica con persone autrici di reato. Esperienze a confronto" (12 dicembre 2018)

Tabella n. 65: Residenza Esecuzione Misure di Sicurezza. Anni 2016-2018

	2016	2017	2018
Posti	10	10	10
Utenti	17 (3.337 gg di degenza)	19 (3.416ggdi degenza)	15 (3582ggdidegenza)
Di cui extraprovincia	13 (2306 gg di degenza)	13 (2.388 gg di degenza)	9 (1816 gg di degenza)
di Cui extraRER (o stranieri o senza dimora)	1 (365 gg di degenza)	1 (30 gg di degenza)	4 (1036 gg di degenza)
Utenti dimessi	7 (6 AVEN, 1 RER)	10 (di cui 1 Extrarer, 7 RER)	5 (tutti extra provincia)

Residenze a Trattamento Intensivo

I dati delle Residenze a Trattamento Intensivo Intensive evidenziano un alto livello di attività a sostegno dei programmi territoriali e domiciliari. La degenza media e delle giornate complessive sono in linea con l'anno precedente. Si conferma un aumento della gravità, complessità e multi problematicità delle persone che accedono al sistema residenziale il che talora è anche aggravato dalle condizioni di solitudine, assenza di familiari, stati di abbandono e povertà estrema, nonché a situazioni connesse alle migrazioni, senza fissa dimora, senza documenti per i quali appare assai difficile definire, in tempi brevi, percorsi di inclusione sociale.

Tabella n. 66: Residenze RTI Territoriali. Anni 2015-2018

	ANNO 2015	ANNO 2016	ANNO 2017	Anno 2018
Posti	30	30	30	30
Ricoveri	468	359	370	278
Giornate degenza complessiva	9.011	9.238	8.989	7704
Degenza media (gg)	19.2	26	24	27.7

Residenze Sanitarie a Trattamento Estensivo

La residenzialità sanitaria estensiva riguarda le residenze territoriali a trattamento protratto e socio-riabilitativo che nel 2018 hanno questa classificazione. Quindi è ancora presente come tale "Il Villino" di Salsomaggiore che in futuro dovrebbe essere ridefinito nell'ambito del segmento socio-sanitario.

Mentre la Residenzialità di tipo Intensivo rientra nel circuito dell'Emergenza Urgenza e dell'attività territoriale la forma di residenzialità sanitaria di tipo Estensivo è funzionalmente vicino a quella socio-sanitaria e pertanto viene inserita in questa relazione che tuttavia non comprende la RTP dell'Ospedale privato "Maria Luigia", la REMS e i posti presso la struttura per DCA "In Volo"

Tabella n. 67: Residenze Sanitarie a Trattamento Estensivo. Anno 2018

Strutture Sanitarie	2016	2017	2018	Ingressi 2018	Dimissioni 2018
RTE I° Maggio	10	9	10	3	3
RTE Vigheffio	11	11	11	2	2
RTP Villino	19	19	19	5	5 (di cui 1 decesso)
Totale	40	39	40	10	10

Vengono di seguito riportate le tabelle relative alla residenzialità socio-sanitaria e budget di salute (compresi gli alloggi a disposizione dei servizi territoriali). Per una migliore gestione dei percorsi dal 2016 è stato attivato il coordinamento dei cruscotti E-U, residenzialità e servizi territoriali.

La residenzialità socio-sanitaria comprende le strutture quali le Comunità Alloggio e i Gruppi Appartamento.

Sono stati evidenziati a parte gli Alloggi che sono collegati ad altre strutture o sono collocati funzionalmente in prossimità di esse.

Vengono poi riportati gli alloggi a disposizione dei servizi territoriali, una la tipologia di risorsa che può consentire l'inserimento degli utenti con budget di salute.

Nei Budget di salute sono stati inclusi tutti i progetti attivati anche in precedenza e diversamente denominati (Collettivamente ecc.). Sono stati considerati quelli che vedono come partner le cooperative sociali, progetti assimilabili, le Ospitalità familiari temporanee. Nell'area dell'habitat, l'elemento essenziale è che siano incentrati sulla disponibilità di un alloggio assegnato alla persona e che vi sia un progetto che

coinvolge anche altri soggetti (sia come compartecipanti alle attività di cura o vita, per queste ultime compresi gli aspetti economici).

Struttura	2016	2017	2018	Ingressi 2018	Dimissioni 2018
Comunità Alloggio					
CA Appennino	16	17	18	3	2
CA Casamica	14	14	14	1	1
CA Villa Mamiani	7	7	7	1	1
Totale	37	38	39	5	4
Gruppi Appartamento					
GA Ticchiano	6	6	6	1	1
GA Pontetaro	6+1	5+1	6+1	1	0
GA Vigheffio	6	6	6	1	1
GA Corsini	6+6	6+6	6+6	3	3 (di cui 2 decessi)
Totale	31	30	31	6	5
Gruppi di Convivenza					
via Cocconcelli	5	5	5	0	0
via Verona (ex via Solferino)	6	6	4	1	3
Totale	11	11	9	1	3
Alloggi e GA collegati a residenze					
Alloggi media/bassa protezione Pellegrino	4	4	3	0	1
GA Dopo di noi (ICE)	2	2	2	0	0
Appartamentini Colorno	9	8	8	3	3
GA Fidenza	6	6	6	1	1
GA Armonia Felino	0	5	5	0	0
Totale	21	25	24	4	5

Riepilogo Strutture sociosanitarie

Struttura	2016	2017	2018	Ingressi 2018	Dimissioni 2018
Comunità alloggio	37	38	39	5	4
Gruppi appartamento	31	30	31	6	5
Gruppi di convivenza	11	11	9	1	3
Alloggi e appartamenti collegati	21	25	24	4	5
Totale	100	104	103	16	17

Tra le persone inserite in strutture sanitarie e socio-sanitarie sono presenti 13 situazioni per le quali è già stato individuato un progetto maggiormente idoneo (7 budget di salute e 4 servizio anziani/disabili).

I dati del segmento socio-sanitario sembrano indicare un turnover complessivo intorno al 16% il che indica uno sforzo in atto per cercare di dare prospettive evolutive all'utenza lungodegente secondo la prospettiva della recovery e di un'appropriatezza collocazione degli utenti, anziani e disabili. Una parte della rete socio-sanitaria deve essere riconvertita in risorse di comunità, anche mediante Budget di Salute per fare fronte ai nuovi bisogni dei giovani utenti, soggetti con disturbi del neurosviluppo.

Progetti terapeutico riabilitativi con Budget di Salute e Inserimenti lavorativi

In riferimento ai Progetti terapeutico-riabilitativi individualizzati con Budget di Salute sono progressivo incremento, in applicazione alla Delibera 1554/2015, secondo quanto stabilito dalla direttiva Regionale ed Aziendale, maturate e condivise in sede di tavolo regionale "Programma per l'Autonomia possibile e Budget di Salute".

Nel corso del 2018 sono pervenute al cruscotto 28 segnalazioni da parte dei servizi territoriali per l'attivazione di un progetto Budget di salute. Tali richieste sono state oggetto di valutazione e di confronto del responsabile del cruscotto Budget di salute con l'equipemulti-professionale del CSM di riferimento e in sede di coordinamento dei progetti integrati ad alta complessità. 5 delle richieste sono state re-indirizzate verso nuove progettualità maggiormente idonee e rispondenti ai bisogni della persona, 18 progetti sono stati attivati e 5 sono in attesa di prossima attivazione.

I progetti attivi sono passati dai 116 del 2017 ai 135 del 2018.

Tabella n. 68: Assi di intervento progetti Budget di salute. Anno 2017

Distretto	Lavoro/soci alità	Domiciliarità	Domiciliarità /socialità	Domiciliarità/lavoro	Socialità	Totale
Parma	29	28	23	4	2	86
Fidenza	6	8	2	0	1	17
Sud Est	9	4	0	0	1	14
Valli	1	6	5	2	4	18
Totale	45	46	30	6	8	135

Nella tabella viene riportato l'andamento nel tempo dei progetti con Budget di Salute in relazione agli affidamenti nel periodo 2015-18

Tabella n. 69: Budget di salute: assegnazioni ex gara 2015-2018

Anno	Consorzio Zenit	Consorzio Solidarietà sociale	Aurora Domus	Consorzio Fantasia	Altri	Totale
2015	31	40	13	8	9	101
2016	28	45	19	11	9	112
2017	25	49	18	11	13	116
2018	29	66	16	10	14	135

Alloggi assistiti

Al 31/12/2018 sono presenti 34 alloggi a disposizione dei CSM per un totale di 37 utenti inseriti; sono presenti 5 posti al momento disponibili.

Il sistema degli alloggi è molto rilevanti per effettuare innovativi programmi territoriali specie per i giovani, per superare convivenze altamente conflittuali. La mobilità è condizionata da diversi fattori: da un lato vi sono soggetti che ne usufruiscono i quali non hanno i requisiti per l'assegnazione di alloggi ACER o non sono in grado di corrispondere affitti anche di modesta entità e dall'altro. Per i soggetti che hanno completato positivamente il percorso di inclusione sociale e da tempo abitano l'alloggio con buone relazioni di vicinato, in caso di assegnazione ACER è opportuno trovare soluzioni amministrative che consentano l'acquisizione della titolarità dello stesso alloggio evitando un trasferimento che potrebbe risultare traumatico.

Servizi Psichiatrici Ospedalieri

Nell'Area delle E-U si sono consolidati i percorsi con il PS dell'AOU, con l'Ospedale privato "Maria Luigia" e con la rete dei CSM-Residenze.

I dati evidenziano un trend, in atto dal 2015, di riduzione del numero dei ricoveri, con un lieve incremento della degenza media.

L'indice di occupazione per il quarto anno consecutivo è risultato inferiore al 100%. Rilevante, è la quota di accessi fuori provincia (16%). Nel 2018 si registrato il numero più basso di contenzioni di sempre. Il numero di consulenze psichiatriche in PS e nei reparti di Azienda Ospedaliero Universitaria di Parma si è stabilizzato nei volumi mentre è migliorata la qualità delle richieste, nonché il lavoro congiunto su casi ad altissima complessità come ad esempio i soggetti affetti da DCA.

I dati relativi al segmento ospedaliero e residenziale indicano un aumento della gravità/complessità dei casi trattati complessità nonché delle difficoltà socio-ambientali.

Tabella n. 70: SPDC. Anni 2015-2016-2017-2018

SPDC	ANNO 2015	ANNO 2016	ANNO 2017	ANNO 2018
Ricoveri	515	491	462	421
di cui da altre province/regioni/non residenti	77	79	62	69
TSO totali	133	101	77	90
TSO durante ricovero	10	7	6	6
Contenzioni	37	20	14	5
Giornate di degenza tot.	4.735	5.035	4.999	5.033
Degenza media	9.3	10	11	11.9
Presenza media giornaliera	13	13.7	13.8	13.8
Indice occupazione letti	86.4%	91%	92%	92%

Tabella n. 71: SPOI. Anni 2015-2016-2017-2018

SPOI	ANNO 2015	ANNO 2016	ANNO 2017	ANNO 2018
Ricoveri	401	372	353	337
Giornate di degenza	5455	5.583	5.709	5.775
Degenza media	13.6	14.3	15.8	17.1

Ospedale Privato" Maria Luigia"

I dati dimostrano un impegno congiunto nel raggiungimento degli obiettivi del dipartimento e conferma la positiva gestione tramite il "Cruscotto".

Si conferma una degenza media in SPOI molto contenuta ed una durata media del ricovero in RTI superiore ai 30 giorni. Questo dato oltre alla complessità/gravità di determinati casi (che con difficoltà possono rientrare al domicilio o per i quali sono ancora poco sviluppate le risposte residenziali, come i

disturbi del neurosviluppo), è dovuto anche all'aumento delle persone con provvedimenti giudiziari e situazioni familiari e sociali altamente problematiche.

Nelle Residenze specialistiche l'incremento della degenza media nella Psicogeriatria mostra una forte difficoltà dei Servizi dedicati ad assicurare una tempistica adeguata ad una residenza sanitaria.

Tabella n. 72: Ospedale Privato Maria Luigia. Anni 2015-2016-2017-2018

	ANNO 2015	ANNO 2016	ANNO 2017	ANNO 2018
SPOI degenza media	7.4 gg	8.2 gg	9.04 gg	
Indice occupazione (8 posti)	65%	83%	87%	10.8 gg
RTI degenza media	31.14 gg	27.7 gg	36.24 gg	
Indice occupazione (10 posti)	143%	126.8%	146%	37.7 gg
RTS DD degenza media	24.6 gg	23.2 gg	18.21 gg	
Indice occupazione (7 posti)	91.4%	85.3%	70%	25.3 gg
RTS alcologia degenza media	28 gg	23.4 gg	23.31 gg	
	140%	179.8%	123%	24.3 gg
DCA posti letto medi occupati	27,3 gg	38.8 gg	45 gg	
	120%	170%	142%	27.2 gg
RTP degenza media	95 gg	125.4 gg	88 gg	
Indice occupazione	52%	82.4%	77%	82.6 gg
Psicogeriatria degenza media	43,64 gg	36.9 gg	46.76 gg	
Indice occupazione(5 posti)	106%	97.1%	88%	51.11gg

Neuropsichiatria Infanzia e Adolescenza

L'area disciplinare dal 2011 ha visto un costante incremento della domanda, il che è continuato anche nell'ultimo triennio con un incremento dei casi in carico.

Una situazione che è stata fronteggiata con diverse azioni per migliorare l'appropriatezza (incontri e protocolli con i Pediatri, la scuola, i servizi sociali, l'Autorità giudiziaria) ma richiede una valutazione degli organici e la l'ottimizzazione della rete anche mediante l'integrazione con NPJA di Azienda Ospedaliero-Universitaria. Inoltre è risultata essenziale la continuazione delle collaborazioni con Fondazione Bambini e Autismo, Fondazione Don Gnocchi e Ospedale privato "Maria Luigia" e Cooperazione Sociale.

In tutti i distretti sono in corso i lavori per l'aggiornamento dei protocolli e l'applicazione delle diverse normative regionali relative alla tutela minori.

Il monitoraggio sui tempi di attesa è costantemente sotto l'attenzione del Dipartimento, rappresentando una forte criticità soprattutto sulle unità operative del Distretto di Parma e di quelle con validità Dipartimentale

Va tuttavia ricordato che oltre al sistema di accesso tramite CUP vi è quello ad invio diretto del Pediatra per l'attivazione dei diversi percorsi formalizzati (percorso 0-3, Autismo, ADHD) o per i percorsi giudiziari, protocollo con servizi sociali e in questo ambito il monitoraggio dei tempi di attesa conferma che l'accesso avviene stabilmente entro i 30 gg. e in molti casi anche entro 7 gg.

Tabella n. 73: Utenti, visite e prestazioni. Anni 2015-2016-2017-2018

NPIA	ANNO 2015	ANNO 2016	ANNO 2017	ANNO 2018
Prime visite	2.436	2.534	2.628	2511
Totale utenti	5.987	6.168	6.459	6.489
Prestazioni totali	69.006	68.821	68.085	66.784

Tabella n. 74: Certificazioni ai sensi legge 104/92. Anni 2015-2016-2017-2018

	ANNO 2015	ANNO 2016	ANNO 2017	ANNO 2018
Certificazioni	1.650	1.766	1.722	1.843

Molto significativa l'attività della RTI Minori di San Polo di Torrile che ha come riferimento l'Area Vasta Emilia Nord.

Tabella n. 75: RTI-P/M San Polo di Torrile. Anni 2016-2017-2018

	2016	2017	2018
Ricoveri Complessivi	62	72	66
Ricoveri in RTI	34	46	45
Ricoveri in RTP	28	26	21

- I Trattamenti Intensivi sono stati 45 (il 68% del totale) che hanno generato 1483 giornate in favore di 38 pazienti con una degenza media è di 33 giorni.

I ricoveri sono così suddivisi per provenienza:

Tabella n. 76: Ricoveri per Trattamenti Intensivi . Anno 2018

RICOVERI	
Ausl di Parma	25 ricoveri che hanno generato 914 giornate in favore di 22 pazienti
Ausl di Piacenza	6 ricoveri che hanno generato 138 giornate in favore di 5 pazienti
Ausl di Reggio Emilia	10 ricoveri che hanno generato 323 giornate in favore di 8 pazienti
Ausl di Modena	2 ricoveri che hanno generato 61 giornate in favore di 1 pazienti
Ausl di Bologna	1 ricovero che ha generato 15 giornate in favore di 1 paziente
ExtraRER	1 ricovero che ha generato 30 giornate in favore di 1 paziente

- I Trattamenti Post acuzie (protratti) sono stati 21 per un totale di 1138 giornate in favore di 19 pazienti e con una degenza media calcolata di 54 giorni/ricovero.

I ricoveri sono così suddivisi per provenienza

Tabella n. 77: Ricoveri per Trattamenti Post acuzie protratti . Anno 2018

RICOVERI	
Ausl di Parma	11 ricoveri che hanno generato 550 giornate in favore di 10 pazienti
Ausl di Piacenza	2 ricoveri che hanno generato 13 giornate in favore di 2 pazienti
Ausl di Reggio Emilia	3 ricoveri che hanno generato 148 giornate in favore di 3 pazienti
Ausl di Modena	4 ricoveri che hanno generato 356 giornate in favore di 3 pazienti
ExtraRER	1 ricovero che ha generato 17 giornate in favore di 1 paziente

Area Dipendenze Patologiche

Nel complesso l'area presenta una incremento negli accessi e nelle prese in carico con un aumento significativo nell'ambito dell'alcologia, del gioco patologico e delle attività medico legali del settore dipendenze.

Tabella n. 78: Utenza. Anni 2016-2018

		ANNO 2016	ANNO 2017	ANNO 2018
Droghe e/o farmaci	Nuovi in carico	164	195	158
	Già conosciuti in carico	1.041	1.125	1.129
	Totale parziale (in carico)	1.205	1.320	1.287
	Non in carico con prestazioni	754	769	782
	Totale	1.959	2.089	2.069

Alcol	Nuovi in carico	110	112	138
	Già conosciuti in carico	405	404	420
	Totale parziale (in carico)	515	516	558
	Non in carico con prestazioni	494*	566	549
	Totale	1.009	1.082	1.107
Gioco d'Azzardo Patologico	Nuovi in carico	34	39	32
	Già conosciuti in carico	62	70	72
	Totale parziale (in carico)	96	109	104
	Non in carico con prestazioni	28	31	28
	Totale	124	140	132

*Comprende gli utenti dell'Ambulatorio per gli accertamenti medico legali dell'area delle Dipendenze Patologiche

Tabella n. 79: Prestazioni totali. Anni 2016-2018 (esclusa attività NART)

	ANNO 2016	ANNO 2017	ANNO 2018
Totale prestazioni	118.876	124.678	121.906

Si segnala, per quel che riguarda gli ospiti seguiti presso le strutture riabilitative, un miglioramento dei tempi di degenza, anche in relazione dell'applicazione dei protocolli, del cruscotto e del Progetto Rex nonché alla sperimentazione del Budget di Salute.

Tabella n. 80: Inserimenti in strutture riabilitative. Anni 2016-2018

Utenti e giornate			
	ANNO 2016	ANNO 2017	Anno 2018
Utenti	152	155	153
Giornate	30.901	31.112	29.757
Non sono compresi i progetti di Budget di Salute			

E' proseguita l'attività negli istituti penitenziari, in forma integrata con gli interventi di Salute Mentale: si evidenzia una apparente stabilità nell'ambito, tuttavia, emerge una maggiore complessità e multi problematicità, anche sociale, dei casi seguiti.

Tabella n 81: Assistenza negli Istituti Penitenziari. Anni 2016-2018

SMA-DP Istituti Penitenziari	ANNO 2016		ANNO 2017		Anno 2018	
	Alcol	Droghe	Alcol	Droghe	Alcol	Droghe
Nuovi in carico	12	54	13	64	5	61
Già conosciuti in carico	11	131	14	117	19	129
Totale parziale (in carico)	23	185	27	181	24	190
Non in carico con prestazioni	6	33	11	56	7	57
Totale	29	218	38	237	31	247

4.2.10 Assistenza in strutture protette e centri diurni per anziani

Gli anziani assistiti nelle Case Residenze in accoglienza di lunga permanenza (CRA), su posti accreditati e finanziati dal FRNA, nel corso del 2018 sono stati in totale 2.249 con un incremento dello 0,5% e con un utilizzo del servizio pari al 4% della popolazione ultra 75enne residente al 01.01.2018. In realtà i nuovi ingressi rispetto al 2017 registrano una minima flessione negativa nei Distretti di VTC e Sud-Est, mentre sono in aumento sul Distretto di Parma e di Fidenza. L'indice di rotazione dei posti letto a livello provinciale è pari al 37,8% e si mantiene pressoché invariato rispetto al dato del 2017. Si registra in proposito, una distribuzione non omogenea tra i Distretti e un turn-over più elevato nei Distretti di Parma e Sud-Est.

Il numero delle giornate rimborsate dal FRNA ammonta a 569.229, in calo del 4% rispetto al 2017; in tale computo sono comprese le giornate di assenza per ricovero ospedaliero o rientro temporaneo a domicilio rimborsate in parte dal FRNA al 45% della tariffa. Il calo registrato è soprattutto a carico del distretto Sud – Est, mentre si mantiene pressoché invariato negli altri Distretti. Un'ipotesi sulla differenza rilevata potrebbe essere legata al fatto che in questo Distretto vengono rimborsate le giornate di assenza per ricovero ospedaliero fino a 10 giorni; insieme alla diminuzione del tasso di occupazione (73%), anche questa presente in modo più predominante nel Distretto Sud-Est, si potrebbe pertanto ipotizzare che sono aumentati i giorni di degenza degli anziani ricoverati in ospedale e i conseguenti giorni di mantenimento del posto in CRA. L'indice di utilizzo dei posti letto si mantiene invece superiore al 99% in tutti gli altri Distretti, come per il 2017.

Tabella n. 82: Anziani accolti nelle Case Residenze su posti accreditati Anno 2018

Distretto	N. Persone presenti al 01/01/2018	N. nuovi ingressi nell'anno	Totale Persone destinatarie accoglienza residenziale	N. GG di presenza *
Parma	771	312	1083	280.708
Fidenza	382	128	510	138.937
Valli Taro-Ceno	222	59	281	80.930
Sud-Est	256	119	375	68.654
Totale	1.631	618	2.249	569.229

**comprensive di giornate di assenza con mantenimento del posto*

Per quanto riguarda invece l'assistenza semi-residenziale, nel 2018 il numero degli anziani che, a livello provinciale, hanno usufruito del centro diurno ammonta a 742, pari al 2% in meno rispetto al 2017 e pari al 10% in meno rispetto al 2015. La percentuale aumenta se si considerano i nuovi ingressi che nel corso del 2018 sono stati 239 pari al 14% in meno rispetto al 2017 e pari al 30% in meno rispetto al 2015. Si conferma quindi una certa tendenza al ribasso nell'utilizzo da parte della popolazione anziana di tale servizio.

La percentuale complessiva di utilizzo dei centri diurni, calcolata sulla capienza massima di giornate di apertura nell'anno, è pari al 84% (in aumento rispetto agli anni precedenti); il tasso di occupazione è del 84,07 % in aumento progressivo rispetto al 2015 che era del 68%; è diminuito infine, il turn over degli ingressi che è pari al 49%, valore più basso in assoluto dal 2015 (68%).

Dall'incrocio di questi dati si potrebbe ipotizzare che i centri diurni riescono effettivamente ad accogliere e rispondere ai bisogni degli anziani e delle loro famiglie anche per un lungo periodo, ovvero fino a quando

lo stato di salute e il peggioramento delle autonomie non richiedano una sostanziale modifica del Progetto di vita e di cura. Ma a fronte di una costante flessione del numero dei nuovi inserimenti, ci si potrebbe domandare se l'accoglienza semiresidenziale si rivolga ad un target di anziani in diminuzione.

Tabella n. 83: Anziani accolti nei Centri Diurni su posti accreditati Anno 2018

Distretto	N. Persone presenti al 01/01/2018	N. nuovi ingressi nell'anno	Totale Persone destinatarie accoglienza semiresidenziale	N. GG di presenza *
Parma	266	125	391	67.442
Fidenza	147	70	217	30.814
Sud-Est	70	27	97	16.770
Valli Taro-Ceno	20	17	37	7042
Totale	503	239	742	122.068

*comprensive di giornate di assenza con mantenimento del posto

L'intervento di accoglienza temporanea nelle strutture protette è stato introdotto dal FRNA quale servizio a supporto della domiciliarità. Esso risponde a diverse esigenze delle famiglie impegnate nel lavoro di cura ed assistenza degli anziani, quali: consentire ai caregiver periodi di riposo e di sollievo, sopperire all'assenza dell'assistente familiare o, nel caso di una dimissione ospedaliera, consentire ai familiari di predisporre gli interventi necessari di cura ed assistenza al suo rientro a domicilio.

Nel 2018, hanno usufruito dei ricoveri di sollievo 196 anziani, per un totale di 4.156 giornate rimborsate dal FRNA, il 12% in meno rispetto al 2017 e con una media di 21 gg. pro capite, che nel 2017 era pari a 24. Dal 2015 vi è stato un calo dei ricoveri di sollievo pari al 10%.

Tabella n. 84: Interventi di accoglienza temporanea di sollievo nelle Case residenze

Distretto	N. Ricoveri Anno 2018	N. giornate rimborsate Anno 2018
Parma	72	1.499
Fidenza	22	522
Valli Taro-Ceno	0	0
Sud-Est	102	2.135
Totale	196	4.156

4.3 Prevenzione

4.3.1 Sanità Pubblica

Servizio Igiene e Sanità Pubblica (SISP)

L'attività ambulatoriale dell'Area profilassi-malattie infettive nel corso dell'anno 2018 ha visto il mantenimento del numero di richieste vaccinali registrate nel 2017.

Tabella n. 85: Sorveglianza malattie infettive. Anni 2017 - 2018

	ANNO 2017	ANNO 2018	Δ %
Numero vaccinazioni totali	31.273	31.191	-0,3
N° notifiche malattie infettive	2.714	3.056	+12,6

In materia di igiene del territorio e ambiente costruito l'attività di vigilanza effettuata ha rispettato la programmazione stabilita. L'attività su richiesta (pareri per anti igienicità/inconvenienti igienici e pareri ambientali) è invece stata inferiore all'anno precedente.

Tabella n. 86: Igiene Ambiente Costruito. Anni 2017 - 2018

	ANNO 2017	ANNO 2018	Δ %
N° strutture controllate edifici ad uso pedagogico - scolastico	85	77	-9,4
N° strutture ricettive controllate	68	91	+33,8
N° pareri anti igienicità, inconvenienti igienici, ricongiungimenti famigliari	484	220	-54,6
N° pareri per strumenti urbanistici	44	77	+75
N° pareri ambientali rilasciati	396	223	-43,7

Nell'ambito della attività ambulatoriale della medicina dello sport il numero di visite richieste ed effettuate è stato inferiore all'anno 2017.

Tabella n. 87: Medicina dello Sport. Anni 2017 - 2018

	ANNO 2017	ANNO 2018	Δ %
N° soggetti visitati per rilascio certificazione attività sportiva	8.994	7.818	-13

Relativamente agli accertamenti medico legali in forma collegiale, si è registrato una ulteriore riduzione dei tempi di attesa per il riconoscimento delle disabilità garantendo così il rispetto dello standard regionale su tutti i Distretti.

Tabella n. 88: Medicina Legale. Anni 2017 – 2018

	ANNO 2017	ANNO 2018	Δ %
Tempo medio d'attesa per visita in Commissione Medica riconoscimento invalidità civile	43	35	-18,6
N. visite Commissione Medica riconoscimento Invalidità Civile /L.104	10.456	9990	-4,5
N. visite Commissione Medica ciechi e sordomuti	260	323	+24,2
N. visite Commissione L. 68/99	529	546	+3,2

Servizio Prevenzione e Sicurezza in Ambienti di Lavoro (SPSAL)

In materia di vigilanza e controllo in Ambienti di Lavoro sono stati mantenuti i livelli di copertura consolidati e richiesti dal Piano Regionale ispezionando nell'anno 2017 il 9,6% delle aziende programmate (n. 2015 UULL su 21047 UULL esistenti).

Tabella n. 89: Servizio Prevenzione e Sicurezza in Ambienti di Lavoro. Anni 2017-2018

	ANNO 2017	ANNO 2018	Δ %
N° visite mediche su richiesta o d'iniziativa	2.524	2585	+2,4
N° ricorsi avverso il giudizio del Medico Competente (art. 41 c. 9 del DLgs. 81/2008)	84	77	-8,3
N° malattie professionali registrate	306	357	+16,6
N° Inchieste malattie professionali concluse	4	10	+150
N° Inchieste infortuni concluse	50	52	+4

Servizio Igiene Alimenti e Nutrizione (SIAN)

Il servizio, nell'anno rilevato, ha garantito il rispetto dei Piani regionali e nazionali nonché della programmazione aziendale.

Tabella n. 90: Servizio Igiene Alimenti e Nutrizione. Anni 2017 – 2018

	ANNO 2017	ANNO 2018	Δ %
N° aziende di trasformazione, lavorazione e confezionamento controllate (comprese aziende agricole)	303	319	+5,2
N° aziende di commercio ingrosso e minuto	227	236	+4
N° aziende ristorazione pubblica tradizionale controllate	507	490	-3,4
N° aziende ristorazione collettiva controllate	318	325	+2,2
N° totale campioni alimenti eseguiti	472	471	-0,2

Sanità Pubblica Veterinaria

Il servizio, nell'anno rilevato, ha garantito il rispetto dei Piani regionali e nazionali e della programmazione aziendale.

Tabella n. 91: Sanità Pubblica Veterinaria Anni 2017 - 2018

	ANNO 2017	ANNO 2018	Δ %
N. controlli TBC	36.654	33.050	-9,8
N. interventi su cani morsicatori e controllo aggressività	298	388	+30,2
N. ore di macellazione svolte	13.499	13.485	-0,1
N. verifiche su impianti di trasformazione (compreso riconfezionamento e altri riconosciuti)	23.800	25.516	+7,2
N. ispezioni svolte in allevamenti bovini	935	1.754	+87,6

Coperture vaccinali

L'anno 2018 ha costituito un'occasione di grande soddisfazione per i risultati raggiunti in Emilia Romagna dalle coperture vaccinali che hanno superato il muro del 95% per tutte le vaccinazioni rese obbligatorie dalla legge regionale per la frequenza al nido, norma entrata in vigore nel novembre 2016, dopo che la Regione, prima nel Paese, aveva approvato la legge sull'obbligo vaccinale per l'iscrizione a nidi e materne, aprendo la strada al successivo obbligo nazionale. In particolare, Parma si è dimostrata la provincia più virtuosa, avendo conseguito risultati addirittura straordinari. Infatti per le quattro vaccinazioni obbligatorie la copertura si attesta intorno al 97% a 24 mesi (considerato indicatore preminente, quello usato anche nei Livelli essenziali d'assistenza) e raggiunge il 99% a 36 mesi, garantendo ampiamente la cosiddetta "immunità di gregge". Di seguito l'andamento nel triennio per la provincia e la regione:

Tabella n. 92: Coperture vaccinali: anni 2016 – 2017 - 2018

24 mesi				
			PARMA	EMILIA ROMAGNA
Polio (3 dosi)	2016	Coorte 2013	94,5	93,3
	2017	Coorte 2014	96,1	94,8
	2018	Coorte 2015	97,1	95,7
Difterite (3 dosi)	2016	Coorte 2013	94,5	93,1
	2017	Coorte 2014	96,1	94,7
	2018	Coorte 2015	97,1	95,7
Tetano (3 dosi)	2016	Coorte 2013	94,5	93,5
	2017	Coorte 2014	96,1	94,9
	2018	Coorte 2015	97,1	95,7
Epatite B (3 dosi)	2016	Coorte 2013	94,3	92,7
	2017	Coorte 2014	95,9	94,4
	2018	Coorte 2015	97,0	95,5
Pertosse (3 dosi)	2016	Coorte 2013	94,4	93,1
	2017	Coorte 2014	96,1	94,7
	2018	Coorte 2015	97,1	95,7

Hib (3 dosi)	2016	Coorte 2013	94,0	92,2
	2017	Coorte 2014	95,5	94,0
	2018	Coorte 2015	96,9	95,2
MPR (3 dosi)	2016	Coorte 2013	89,1	87,2
	2017	Coorte 2014	92,8	91,1
	2018	Coorte 2015	94,1	93,5

36 mesi				
			PARMA	EMILIA ROMAGNA
Polio (3 dosi)	2016	Coorte 2013	95,6	94,4
	2017	Coorte 2014	97,0	95,4
	2018	Coorte 2015	99,1	97,2
Difterite (3 dosi)	2016	Coorte 2013	95,3	94,2
	2017	Coorte 2014	96,8	95,2
	2018	Coorte 2015	99,0	97,1
Tetano (3 dosi)	2016	Coorte 2013	95,6	94,8
	2017	Coorte 2014	97,0	95,8
	2018	Coorte 2015	99,0	97,3
Epatite B (3 dosi)	2016	Coorte 2013	95,2	93,8
	2017	Coorte 2014	96,7	94,8
	2018	Coorte 2015	98,9	96,8
Pertosse (3 dosi)	2016	Coorte 2013	95,2	94,1
	2017	Coorte 2014	96,8	95,2
	2018	Coorte 2015	99,0	97,1
Hib (3 dosi)	2016	Coorte 2013	94,3	92,9
	2017	Coorte 2014	96,3	93,9
	2018	Coorte 2015	98,4	96,0
MPR (3 dosi)	2016	Coorte 2013	89,0	88,6
	2017	Coorte 2014	93,5	91,6
	2018	Coorte 2015	97,3	95,8

Fonte dei dati: Agenzia Sanitaria e Sociale della Regione Emilia-Romagna

4.3.2 Screening Oncologici

Il sistema di gestione della prevenzione secondaria delle patologie tumorali, pur articolandosi in tre programmi di screening, deve essere inteso e presentato come attività integrata, sia dal punto di vista organizzativo che della partecipazione e valutazione di qualità.

Trattandosi di programma a valenza nazionale e regionale, gli obiettivi vengono indicati dal Piano della Prevenzione: la valutazione qualitativa di processo del Piano Nazionale della Prevenzione e dei Piani Regionali ha evidenziato la efficacia del metodo dell'approccio condiviso e la necessità di una più capillare diffusione dei risultati ai gruppi portatori di interesse.

Di seguito vengono riportati gli indicatori relativi alla corretta estensione e adesione degli inviti e la percentuale di popolazione target che ha effettuato lo screening.

Tabella n. 93: Corretta estensione ed adesione ai programmi di screening collo dell'utero

25-64 anni – AUSL PR	
Estensione corretta	Adesione corretta
99,6	69,7
25-64 anni – RER	
Estensione corretta	Adesione corretta
98,7	66,5

Tabella n. 94: Estensione corretta al programma di screening della mammella

45-49 anni – AUSL PR	50-69 anni – AUSL PR	70-74 anni – AUSL PR
Estensione corretta	Estensione corretta	Estensione corretta
99	82	80
45-49 anni – RER	50-69 anni – RER	70-74 anni – RER
Estensione corretta	Estensione corretta	Estensione corretta
98,1	96,1	96,2

Dati forniti dal Servizio Aziendale competente

Tabella n. 95: Corretta estensione ed adesione ai programmi di screening del colon retto

50-69 anni – AUSL PR	
Estensione corretta	Adesione corretta
86,2	49,6
50-69 anni – RER	
Estensione corretta	Adesione corretta
95,0	51,6

Fonte dati: Estensione Corretta: Rilevazione Puntuale al 30-11-2018 - Adesione Corretta: ONS-GISCOR 2017

Tabella n. 96: Popolazione target che ha effettuato il test di screening del collo dell'utero

25-64 anni – AUSL PR
69,7
25-64 anni – RER
66,5

Tabella n. 97: Copertura della popolazione del programma di screening della mammella

45-49 anni – AUSL PR	50-69 anni – AUSL PR	70-74 anni – AUSL PR
61	51,3	51,1
45-49 anni – RER	50-69 anni – RER	70-74 anni – RER
74,3	73,2	74,2

Dati forniti dal Servizio Aziendale competente

Tabella n. 98: Popolazione target che ha effettuato il test di screening del colon-retto

50-69 anni – AUSL PR
49,2
50-69 anni – RER
54,1

Fonte dati: Popolazione Target: Rilevazione Puntuale al 30-11-2018

5. La gestione economico - finanziaria dell'Azienda

5.1 Sintesi del Bilancio e relazione sul grado di raggiungimento degli obiettivi economico-finanziari

Il Bilancio Consuntivo 2018 dell'Azienda USL di Parma evidenzia un utile pari a 15.208 €, in conformità con quanto previsto dalla DGR 919/18; pertanto gli obiettivi economico finanziari risultano raggiunti.

IL RISULTATO D'ESERCIZIO (valori /1.000)

Risultato atteso

Il risultato del Bilancio Consuntivo 2018, pari a un utile **15 €**, che sostanzialmente conferma il risultato del Bilancio Preventivo 2018 (utile pari a 10 €); il risultato esposto è generato da un incremento di **5.968 € di Valore della Produzione**, di un incremento pari a **15.501 € di Costo della Produzione** e di un miglioramento complessivo di **€ 9.538** della **Gestione Finanziaria**, della **Gestione Straordinaria** e delle **Imposte**.

Le variazioni più rilevanti di ricavi e costi, rispetto al Bilancio Preventivo 2018, riguardano in sostanza:

- **+ 3.585 €** alla voce "Contributi in conto esercizio da Regione";
- **+ 3.208 €** per Acquisto Beni Sanitari;
- **+ 2.951 €** per somministrazione farmaci di cui + 2.649 € ad Azienda Ospedaliero-Universitaria di Parma;
- **+ 1.220 €** per degenza da privato;
- **- 623** per acquisti di servizi non sanitari.

5.2 Confronto CE preventivo/consuntivo e relazione sugli scostamenti

Per ciò che attiene alla Gestione sanitaria si allegano due modelli di raffronto relativi all'esercizio 2018:

- a) CE Ministeriale Preventivo e CE Ministeriale Consuntivo 2018;
- b) Preventivo e Consuntivo 2018 riclassificati secondo lo schema previsto dal DLGS 118/11 (valori /1000)

La relazione sugli scostamenti è stata redatta tenendo conto dello schema di riclassificazione del DLGS 118/11 e smi.

CONTO ECONOMICO GESTIONE SANITARIA			Importi: Migliaia di Euro	
SCHEMA DI BILANCIO <i>Decreto Interministeriale 20 marzo 2013</i>	Bilancio Preventivo 2018 Del. Az. 376 del 31/05/2018	Bilancio Consuntivo 2018	VARIAZIONE Consuntivo/Preventivo	
			Importo	%
A) VALORE DELLA PRODUZIONE				
1) Contributi in c/esercizio	765.666	764.596	- 1.070	-0,1%
a) Contributi in c/esercizio - da Regione o Provincia Autonoma per quota F.S. regionale	741.459	745.044	3.585	0,5%
b) Contributi in c/esercizio - extra fondo	23.875	19.391	- 4.484	-18,8%
1) Contributi da Regione o Prov. Aut. (extra fondo) - vincolati	13.264	10.179	- 3.084	-23,3%
2) Contributi da Regione o Prov. Aut. (extra fondo) - Risorse aggiuntive da bilancio a titolo di copertura L.E.A.	-	-	-	-
3) Contributi da Regione o Prov. Aut. (extra fondo) - Risorse aggiuntive da bilancio a titolo di copertura extra L.E.A.	-	-	-	-
4) Contributi da Regione o Prov. Aut. (extra fondo) - altro	-	74	74	-
5) Contributi da aziende sanitarie pubbliche (extra fondo)	-	116	116	-
6) Contributi da altri soggetti pubblici	10.611	9.021	- 1.591	-15,0%
c) Contributi in c/esercizio - per ricerca	124	-	- 124	-100,0%
1) da Ministero della Salute per ricerca corrente	-	-	-	-
2) da Ministero della Salute per ricerca finalizzata	-	-	-	-
3) da Regione e altri soggetti pubblici	124	-	- 124	-100,0%
4) da privati	-	-	-	-
d) Contributi in c/esercizio - da privati	208	161	- 47	-22,4%
2) Rettifica contributi c/esercizio per destinazione ad investimenti	117	352	- 235	199,7%
3) Utilizzo fondi per quote inutilizzate contributi vincolati di esercizi precedenti	2.183	4.627	- 2.444	112,0%
4) Ricavi per prestazioni sanitarie e sociosanitarie a rilevanza sanitaria	47.791	49.841	- 2.050	4,3%
a) Ricavi per prestazioni sanitarie e sociosanitarie - ad aziende sanitarie pubbliche	40.569	43.158	- 2.589	-6,4%
b) Ricavi per prestazioni sanitarie e sociosanitarie - intramoenia	2.819	2.890	- 70	-2,5%
c) Ricavi per prestazioni sanitarie e sociosanitarie - altro	4.403	3.794	- 609	-13,8%
5) Concorsi, recuperi e rimborsi	4.118	5.413	- 1.295	31,4%
6) Compartecipazione alla spesa per prestazioni sanitarie (Ticket)	9.132	9.497	- 366	4,0%
7) Quota contributi in c/capitale imputata nell'esercizio	6.634	6.801	- 167	2,5%
8) Incrementi delle immobilizzazioni per lavori interni	-	-	-	-
9) Altri ricavi e proventi	749	1.700	- 951	127,1%
Totale A)	836.155	842.123	- 5.968	0,7%
B) COSTI DELLA PRODUZIONE				
1) Acquisti di beni	62.788	66.212	- 3.425	5,5%
a) Acquisti di beni sanitari	61.197	64.404	- 3.208	-5,2%
b) Acquisti di beni non sanitari	1.591	1.808	- 217	-13,7%
2) Acquisti di servizi sanitari	579.346	589.087	- 9.742	1,7%
a) Acquisti di servizi sanitari - Medicina di base	54.552	54.525	- 27	-0,0%
b) Acquisti di servizi sanitari - Farmaceutica	45.026	44.757	- 269	-0,6%
c) Acquisti di servizi sanitari per assistenza specialistica ambulatoriale	77.570	77.946	- 376	-0,5%
d) Acquisti di servizi sanitari per assistenza riabilitativa	371	393	- 22	-5,9%
e) Acquisti di servizi sanitari per assistenza integrativa	1.766	1.950	- 184	-10,4%
f) Acquisti di servizi sanitari per assistenza protesica	10.465	10.972	- 507	-4,8%
g) Acquisti di servizi sanitari per assistenza ospedaliera	248.632	253.278	- 4.646	-1,9%
h) Acquisti prestazioni di psichiatrica residenziale e semiresidenziale	7.861	9.593	- 1.732	-22,0%
i) Acquisti prestazioni di distribuzione farmaci File F	32.401	35.353	- 2.951	-9,1%
j) Acquisti prestazioni termali in convenzione	5.679	5.367	- 313	-5,5%
k) Acquisti prestazioni di trasporto sanitario	7.812	7.901	- 88	-1,1%
l) Acquisti prestazioni socio-sanitarie a rilevanza sanitaria	63.549	62.707	- 843	-1,3%
m) Compartecipazione al personale per att. Libero-prof. (intramoenia)	2.065	2.132	- 66	-3,2%
n) Rimborsi Assegni e contributi sanitari	10.536	9.631	- 905	-8,6%
o) Consulenze, collaborazioni, interinale, altre prestazioni di lavoro sanitarie e sociosanitarie	4.488	6.046	- 1.558	-34,7%
p) Altri servizi sanitari e sociosanitari a rilevanza sanitaria	6.572	6.538	- 34	-0,5%
q) Costi per differenziale Tariffe TUC	-	-	-	-
3) Acquisti di servizi non sanitari	26.232	25.609	- 623	-2,4%
a) Servizi non sanitari	25.290	24.701	- 589	-2,3%
b) Consulenze, collaborazioni, interinale, altre prestazioni di lavoro non sanitarie	612	622	- 10	-1,6%
c) Formazione	330	286	- 43	-13,1%
4) Manutenzione e riparazione	6.161	6.504	- 343	5,6%
5) Godimento di beni di terzi	2.150	2.222	- 72	3,3%
6) Costi del personale	130.827	131.121	- 294	0,2%
a) Personale dirigente medico	46.145	45.183	- 962	-2,1%
b) Personale dirigente ruolo sanitario non medico	5.391	5.560	- 168	-3,1%
c) Personale comparto ruolo sanitario	53.193	53.819	- 626	-1,2%
d) Personale dirigente altri ruoli	2.275	2.233	- 42	-1,9%
e) Personale comparto altri ruoli	23.823	24.327	- 504	-2,1%
7) Oneri diversi di gestione	1.464	1.934	- 470	32,1%
8) Ammortamenti	10.155	10.605	- 450	4,4%
a) Ammortamenti immobilizzazioni immateriali	1.534	1.437	- 97	-6,3%
b) Ammortamenti dei Fabbricati	5.855	6.008	- 154	-2,6%
c) Ammortamenti delle altre immobilizzazioni materiali	2.767	3.160	- 393	-14,2%
9) Svalutazione delle immobilizzazioni e dei crediti	-	656	- 656	-

CONTO ECONOMICO GESTIONE SANITARIA			Importi: Migliaia di Euro	
SCHEMA DI BILANCIO <i>Decreto Interministeriale 20 marzo 2013</i>	Bilancio Preventivo 2018 Del. Az. 376 del 31/05/2018	Bilancio Consuntivo 2018	VARIAZIONE Consuntivo/Preventivo	
			Importo	%
10) Variazione delle rimanenze	-	579	579	-
a) Variazione delle rimanenze sanitarie	-	580	580	-
b) Variazione delle rimanenze non sanitarie	-	1	1	-
11) Accantonamenti	5.666	5.760	94	1,7%
a) Accantonamenti per rischi	726	1.678	952	131,2%
b) Accantonamenti per premio operosità	285	355	70	24,6%
c) Accantonamenti per quote inutilizzate di contributi vincolati	1.601	1.598	3	-0,2%
d) Altri accantonamenti	3.054	2.128	925	-30,3%
Totale B)	824.789	840.290	15.501	1,9%
DIFF. TRA VALORE E COSTI DELLA PRODUZIONE (A-B)	11.366	1.834	- 9.532	-83,9%
C) PROVENTI E ONERI FINANZIARI				
1) Interessi attivi ed altri proventi finanziari	3	2	1	-29,0%
2) Interessi passivi ed altri oneri finanziari	1.637	1.452	185	-11,3%
Totale C)	- 1.635	- 1.451	184	-11,3%
D) RETTIFICHE DI VALORE DI ATTIVITA' FINANZIARIE				
1) Rivalutazioni	-	-	-	-
2) Svalutazioni	-	0	0	-
Totale D)	-	0	0	-
E) PROVENTI E ONERI STRAORDINARI				
1) Proventi straordinari	-	15.131	15.131	-
a) Plusvalenze	-	-	-	-
b) Altri proventi straordinari	-	15.131	15.131	-
2) Oneri straordinari	-	5.711	5.711	-
a) Minusvalenze	-	1	1	-
b) Altri oneri straordinari	-	5.709	5.709	-
Totale E)	-	9.420	9.420	-
RISULTATO PRIMA DELLE IMPOSTE (A-B+C+D+E)	9.731	9.803	72	0,7%
Y) IMPOSTE SUL REDDITO DELL'ESERCIZIO				
1) IRAP	9.521	9.611	90	0,9%
a) IRAP relativa a personale dipendente	8.715	8.806	91	1,0%
b) IRAP relativa a collaboratori e personale assimilato a lavoro dipendente	640	634	7	-1,0%
c) IRAP relativa ad attività di libera professione (intraoemia)	166	172	6	3,5%
d) IRAP relativa ad attività commerciali	-	-	-	-
2) IRES	200	177	23	-11,5%
3) Accantonamento a fondo imposte (accertamenti, condoni, ecc.)	-	-	-	-
Totale Y)	9.721	9.788	67	0,7%
UTILE (PERDITA) DELL'ESERCIZIO	10	15	5	50,5%

RAFFRONTO PREVENTIVO 2018 - CONSUNTIVO 2018

Codici Ministeriali	CONTO ECONOMICO GESTIONE SANITARIA (Decreto del Ministero della Salute n.144 del 15 giugno 2012)	Bilancio Preventivo 2018 unità di euro Del. Az. 376 del 31/05/2018	Bilancio Consuntivo 2018 unità di euro	Variazione	Variazione %
AA0000	A) Valore della produzione				
AA0010	A.1) Contributi in c/esercizio	765.666.106	764.596.382	- 1.069.724	-0,1%
AA0020	A.1.A) Contributi da Regione o Prov. Aut. per quota F.S. regionale	741.459.154	745.044.223	3.585.070	0,5%
AA0030	A.1.A.1) da Regione o Prov. Aut. per quota F.S. regionale indistinto	735.047.046	737.268.749	2.221.704	0,3%
AA0040	A.1.A.2) da Regione o Prov. Aut. per quota F.S. regionale vincolato	6.412.108	7.775.474	1.363.366	21,3%
AA0050	A.1.B) Contributi c/esercizio (extra fondo)	23.875.247	19.390.761	- 4.484.486	-18,8%
AA0060	A.1.B.1) da Regione o Prov. Aut. (extra fondo)	13.263.847	10.253.758	- 3.010.089	-22,7%
AA0070	A.1.B.1.1) Contributi da Regione o Prov. Aut. (extra fondo) vincolati	13.263.847	10.179.453	- 3.084.394	-23,3%
AA0080	A.1.B.1.2) Contributi da Regione o Prov. Aut. (extra fondo) - Risorse aggiuntive da bilancio regionale a titolo di copertura LEA	-	-	-	-
AA0090	A.1.B.1.3) Contributi da Regione o Prov. Aut. (extra fondo) - Risorse aggiuntive da bilancio regionale a titolo di copertura extra LEA	-	-	-	-
AA0100	A.1.B.1.4) Contributi da Regione o Prov. Aut. (extra fondo) - Altro	-	74.305	74.305	-
AA0110	A.1.B.2) Contributi da Aziende sanitarie pubbliche della Regione o Prov. Aut. (extra fondo)	-	116.143	116.143	-
AA0120	A.1.B.2.1) Contributi da Aziende sanitarie pubbliche della Regione o Prov. Aut. (extra fondo) vincolati	-	116.143	116.143	-
AA0130	A.1.B.2.2) Contributi da Aziende sanitarie pubbliche della Regione o Prov. Aut. (extra fondo) altro	-	-	-	-
AA0140	A.1.B.3) Contributi da altri soggetti pubblici (extra fondo)	10.611.400	9.020.860	- 1.590.540	-15,0%
AA0150	A.1.B.3.1) Contributi da altri soggetti pubblici (extra fondo) vincolati	1.553.618	692.625	- 860.993	-55,4%
AA0160	A.1.B.3.2) Contributi da altri soggetti pubblici (extra fondo) L. 210/92	4.918.009	3.885.692	- 1.032.317	-21,0%
AA0170	A.1.B.3.3) Contributi da altri soggetti pubblici (extra fondo) altro	4.139.773	4.442.542	302.770	7,3%
AA0180	A.1.C) Contributi c/esercizio per ricerca	123.706	-	- 123.706	-100,0%
AA0190	A.1.C.1) Contributi da Ministero della Salute per ricerca corrente	-	-	-	-
AA0200	A.1.C.2) Contributi da Ministero della Salute per ricerca finalizzata	-	-	-	-
AA0210	A.1.C.3) Contributi da Regione ed altri soggetti pubblici per ricerca	123.706	-	- 123.706	-100,0%
AA0220	A.1.C.4) Contributi da privati per ricerca	-	-	-	-
AA0230	A.1.D) Contributi c/esercizio da privati	208.000	161.398	- 46.602	-22,4%
AA0240	A.2) Rettifica contributi c/esercizio per destinazione ad investimenti	- 117.482	- 352.085	- 234.604	199,7%
AA0250	A.2.A) Rettifica contributi in c/esercizio per destinazione ad investimenti - da Regione o Prov. Aut. per quota F.S. regionale	- 117.482	- 130.707	- 13.225	11,3%
AA0260	A.2.B) Rettifica contributi in c/esercizio per destinazione ad investimenti - altri contributi	-	- 221.379	- 221.379	-
AA0270	A.3) Utilizzo fondi per quote inutilizzate contributi vincolati di esercizi precedenti	2.183.069	4.627.107	2.444.038	112,0%
AA0280	A.3.A) Utilizzo fondi per quote inutilizzate contributi di esercizi precedenti da Regione o Prov. Aut. per quota F.S. regionale vincolato	528.146	1.359.757	831.611	157,5%
AA0290	A.3.B) Utilizzo fondi per quote inutilizzate contributi di esercizi precedenti da soggetti pubblici (extra fondo) vincolati	1.517.611	3.177.569	1.659.959	109,4%
AA0300	A.3.C) Utilizzo fondi per quote inutilizzate contributi di esercizi precedenti per ricerca	109.826	88.124	- 21.703	-19,8%
AA0310	A.3.D) Utilizzo fondi per quote inutilizzate contributi vincolati di esercizi precedenti da privati	27.486	1.656	- 25.830	-94,0%
AA0320	A.4) Ricavi per prestazioni sanitarie e sociosanitarie a rilevanza sanitaria	47.790.519	49.840.867	2.050.348	4,3%
AA0330	A.4.A) Ricavi per prestazioni sanitarie e sociosanitarie a rilevanza sanitaria erogate a soggetti pubblici	13.607.816	12.429.772	- 1.178.044	-8,7%
AA0340	A.4.A.1) Ricavi per prestaz. sanitarie e sociosanitarie a rilevanza sanitaria erogate ad Aziende sanitarie pubbliche della Regione	6.384.040	6.217.965	- 166.074	-2,6%
AA0350	A.4.A.1.1) Prestazioni di ricovero	3.609.625	3.609.625	0	0,0%
AA0360	A.4.A.1.2) Prestazioni di specialistica ambulatoriale	1.037.181	1.042.342	5.161	0,5%
AA0370	A.4.A.1.3) Prestazioni di psichiatria residenziale e semiresidenziale	450.490	324.710	- 125.780	-27,9%
AA0380	A.4.A.1.4) Prestazioni di File F	646.477	632.077	- 14.400	-2,2%
AA0390	A.4.A.1.5) Prestazioni servizi MMG, PLS, Contin. assistenziale	123.077	123.852	775	0,6%
AA0400	A.4.A.1.6) Prestazioni servizi farmaceutica convenzionata	309.506	313.505	3.999	1,3%
AA0410	A.4.A.1.7) Prestazioni termali	-	-	-	-
AA0420	A.4.A.1.8) Prestazioni trasporto ambulanze ed elisoccorso	-	-	-	-
AA0430	A.4.A.1.9) Altre prestazioni sanitarie e socio-sanitarie a rilevanza sanitaria	207.684	171.855	- 35.829	-17,3%
AA0440	A.4.A.2) Ricavi per prestaz. sanitarie e sociosanitarie a rilevanza sanitaria erogate ad altri soggetti pubblici	586.078	280.096	- 305.982	-52,2%
AA0450	A.4.A.3) Ricavi per prestaz. sanitarie e sociosanitarie a rilevanza sanitaria erogate a soggetti pubblici Extraregione	6.637.699	5.931.711	- 705.988	-10,6%
AA0460	A.4.A.3.1) Prestazioni di ricovero	2.751.111	2.751.111	-	0,0%
AA0470	A.4.A.3.2) Prestazioni ambulatoriali	1.015.768	1.015.768	-	0,0%
AA0480	A.4.A.3.3) Prestazioni di psichiatria non soggetta a compensazione (resid. e semiresid.)	-	-	-	-
AA0490	A.4.A.3.4) Prestazioni di File F	813.093	813.093	-	0,0%
AA0500	A.4.A.3.5) Prestazioni servizi MMG, PLS, Contin. assistenziale Extraregione	470.573	470.573	-	0,0%
AA0510	A.4.A.3.6) Prestazioni servizi farmaceutica convenzionata Extraregione	719.464	719.464	-	0,0%
AA0520	A.4.A.3.7) Prestazioni termali Extraregione	-	-	-	-
AA0530	A.4.A.3.8) Prestazioni trasporto ambulanze ed elisoccorso Extraregione	146.025	146.025	-	0,0%
AA0540	A.4.A.3.9) Altre prestazioni sanitarie e sociosanitarie a rilevanza sanitaria Extraregione	-	-	-	-
AA0550	A.4.A.3.10) Ricavi per cessione di emocomponenti e cellule staminali Extraregione	-	-	-	-
AA0560	A.4.A.3.11) Ricavi per differenziale tariffe TUC	-	-	-	-
AA0570	A.4.A.3.12) Altre prestazioni sanitarie e sociosanitarie a rilevanza sanitaria non soggette a compensazione Extraregione	14.737	15.677	941	6,4%
AA0580	A.4.A.3.12.A) Prestazioni di assistenza riabilitativa non soggette a compensazione Extraregione	-	-	-	-
AA0590	A.4.A.3.12.B) Altre prestazioni sanitarie e socio-sanitarie a rilevanza sanitaria non soggette a compensazione Extraregione	14.737	15.677	941	6,4%
AA0600	A.4.A.3.13) Altre prestazioni sanitarie a rilevanza sanitaria - Mobilità attiva Internazionale	706.928	-	- 706.928	-100,0%
AA0610	A.4.B) Ricavi per prestazioni sanitarie e sociosanitarie a rilevanza sanitaria erogate da privati v/residenti Extraregione in compensazione (mobilità attiva)	27.546.936	31.008.033	3.461.097	12,6%
AA0620	A.4.B.1) Prestazioni di ricovero da priv. Extraregione in compensazione (mobilità attiva)	23.851.223	27.558.913	3.707.690	15,6%
AA0630	A.4.B.2) Prestazioni ambulatoriali da priv. Extraregione in compensazione (mobilità attiva)	557.115	610.611	53.496	9,6%
AA0640	A.4.B.3) Prestazioni di File F da priv. Extraregione in compensazione (mobilità attiva)	-	-	-	-
AA0650	A.4.B.4) Altre prestazioni sanitarie e sociosanitarie a rilevanza sanitaria erogate da privati v/residenti Extraregione in compensazione (mobilità attiva)	3.138.598	2.838.509	- 300.089	-9,6%
AA0660	A.4.C) Ricavi per prestazioni sanitarie e sociosanitarie a rilevanza sanitaria erogate a privati	3.816.443	3.513.510	- 302.932	-7,9%
AA0670	A.4.D) Ricavi per prestazioni sanitarie erogate in regime di intramoenia	2.819.324	2.889.551	70.227	2,5%
AA0680	A.4.D.1) Ricavi per prestazioni sanitarie intramoenia - Area ospedaliera	152.846	218.858	66.013	43,2%
AA0690	A.4.D.2) Ricavi per prestazioni sanitarie intramoenia - Area specialistica	2.556.157	2.506.939	- 49.218	-1,9%
AA0700	A.4.D.3) Ricavi per prestazioni sanitarie intramoenia - Area sanità pubblica	110.321	93.753	- 16.568	-15,0%
AA0710	A.4.D.4) Ricavi per prestazioni sanitarie intramoenia - Consulenze (ex art. 55 c.1 lett. c), d) ed ex art. 57-58)	-	70.000	70.000	-
AA0720	A.4.D.5) Ricavi per prestazioni sanitarie intramoenia - Consulenze (ex art. 55 c.1 lett. c), d) ed ex art. 57-58) (Aziende sanitarie pubbliche della Regione)	-	-	-	-
AA0730	A.4.D.6) Ricavi per prestazioni sanitarie intramoenia - Altro	-	-	-	-

RAFFRONTO PREVENTIVO 2018 - CONSUNTIVO 2018

Codici Ministeriali	CONTO ECONOMICO GESTIONE SANITARIA (Decreto del Ministero della Salute n.144 del 15 giugno 2012)	Bilancio Preventivo 2018 unità di euro Del. Az. 376 del 31/05/2018	Bilancio Consuntivo 2018 unità di euro	Variazione	Variazione %
AA0740	A.4.D.7) Ricavi per prestazioni sanitarie intramoenia - Altro (Aziende sanitarie pubbliche della Regione)	-	-	-	-
AA0750	A.5) Concorsi, recuperi e rimborsi	4.118.140	5.412.683	1.294.543	31,4%
AA0760	A.5.A) Rimborsi assicurativi	6.271	43.511	37.240	593,9%
AA0770	A.5.B) Concorsi, recuperi e rimborsi da Regione	40.830	732.914	692.084	1695,0%
AA0780	A.5.B.1) Rimborso degli oneri stipendiali del personale dell'azienda in posizione di comando presso la Regione	-	-	-	-
AA0790	A.5.B.2) Altri concorsi, recuperi e rimborsi da parte della Regione	40.830	732.914	692.084	1695,0%
AA0800	A.5.C) Concorsi, recuperi e rimborsi da Aziende sanitarie pubbliche della Regione	1.631.203	2.134.895	503.692	30,9%
AA0810	A.5.C.1) Rimborso degli oneri stipendiali del personale dipendente dell'azienda in posizione di comando presso Aziende sanitarie pubbliche della Regione	319.469	350.087	30.618	9,6%
AA0820	A.5.C.2) Rimborsi per acquisto beni da parte di Aziende sanitarie pubbliche della Regione	1.618	5.053	3.435	212,3%
AA0830	A.5.C.3) Altri concorsi, recuperi e rimborsi da parte di Aziende sanitarie pubbliche della Regione	1.310.116	1.779.756	469.639	35,8%
AA0840	A.5.D) Concorsi, recuperi e rimborsi da altri soggetti pubblici	858.656	1.206.752	348.097	40,5%
AA0850	A.5.D.1) Rimborso degli oneri stipendiali del personale dipendente dell'azienda in posizione di comando presso altri soggetti pubblici	187.845	236.111	48.267	25,7%
AA0860	A.5.D.2) Rimborsi per acquisto beni da parte di altri soggetti pubblici	133.885	81.612	- 52.273	-39,0%
AA0870	A.5.D.3) Altri concorsi, recuperi e rimborsi da parte di altri soggetti pubblici	536.926	889.029	352.103	65,6%
AA0880	A.5.E) Concorsi, recuperi e rimborsi da privati	1.581.179	1.294.610	- 286.569	-18,1%
AA0890	A.5.E.1) Rimborso da aziende farmaceutiche per Pay back	-	-	-	-
AA0900	A.5.E.1.1) Pay-back per il superamento del tetto della spesa farmaceutica territoriale	-	-	-	-
AA0910	A.5.E.1.2) Pay-back per superamento del tetto della spesa farmaceutica ospedaliera	-	-	-	-
AA0920	A.5.E.1.3) Ulteriore Pay-back	-	-	-	-
AA0930	A.5.E.2) Altri concorsi, recuperi e rimborsi da privati	1.581.179	1.294.610	- 286.569	-18,1%
AA0940	A.6) Compartecipazione alla spesa per prestazioni sanitarie (Ticket)	9.131.555	9.497.269	365.714	4,0%
AA0950	A.6.A) Compartecipazione alla spesa per prestazioni sanitarie - Ticket sulle prestazioni di specialistica ambulatoriale	8.913.839	9.241.840	328.000	3,7%
AA0960	A.6.B) Compartecipazione alla spesa per prestazioni sanitarie - Ticket sul pronto soccorso	217.716	255.429	37.714	17,3%
AA0970	A.6.C) Compartecipazione alla spesa per prestazioni sanitarie (Ticket) - Altro	-	-	-	-
AA0980	A.7) Quota contributi c/capitale imputata all'esercizio	6.634.372	6.801.069	166.697	2,5%
AA0990	A.7.A) Quota imputata all'esercizio dei finanziamenti per investimenti dallo Stato	1.259.061	1.470.147	211.086	16,8%
AA1000	A.7.B) Quota imputata all'esercizio dei finanziamenti per investimenti da Regione	170.468	300.189	129.721	76,1%
AA1010	A.7.C) Quota imputata all'esercizio dei finanziamenti per beni di prima dotazione	1.889.589	1.916.222	26.633	1,4%
AA1020	A.7.D) Quota imputata all'esercizio dei contributi in c/ esercizio FSR destinati ad investimenti	2.636.012	2.045.158	- 590.855	-22,4%
AA1030	A.7.E) Quota imputata all'esercizio degli altri contributi in c/ esercizio destinati ad investimenti	80.943	288.802	207.859	256,8%
AA1040	A.7.F) Quota imputata all'esercizio di altre poste del patrimonio netto	598.298	780.551	182.253	30,5%
AA1050	A.8) Incrementi delle immobilizzazioni per lavori interni	-	-	-	-
AA1060	A.9) Altri ricavi e proventi	748.601	1.699.982	951.381	127,1%
AA1070	A.9.A) Ricavi per prestazioni non sanitarie	41.481	57.120	15.640	37,7%
AA1080	A.9.B) Fitti attivi ed altri proventi da attività immobiliari	637.431	725.194	87.763	13,8%
AA1090	A.9.C) Altri proventi diversi	69.689	917.668	847.979	1216,8%
AZ9999	Totale valore della produzione (A)	836.154.880	842.123.273	5.968.393	0,7%
BA0000	B) Costi della produzione				
BA0010	B.1) Acquisti di beni	62.787.644	66.212.417	3.424.773	5,5%
BA0020	B.1.A) Acquisti di beni sanitari	61.196.516	64.404.085	3.207.569	5,2%
BA0030	B.1.A.1) Prodotti farmaceutici ed emoderivati	4.575.146	4.990.625	415.479	9,1%
BA0040	B.1.A.1.1) Medicinali con AIC, ad eccezione di vaccini ed emoderivati di produzione regionale	4.569.829	4.946.617	376.789	8,2%
BA0050	B.1.A.1.2) Medicinali senza AIC	5.317	44.007	38.690	727,7%
BA0060	B.1.A.1.3) Emoderivati di produzione regionale	-	-	-	-
BA0070	B.1.A.2) Sangue ed emocomponenti	715.302	645.399	- 69.903	-9,8%
BA0080	B.1.A.2.1) da pubblico (Aziende sanitarie pubbliche della Regione) - Mobilità intraregionale	715.302	645.399	- 69.903	-9,8%
BA0090	B.1.A.2.2) da pubblico (Aziende sanitarie pubbliche extra Regione) - Mobilità extraregionale	-	-	-	-
BA0100	B.1.A.2.3) da altri soggetti	-	-	-	-
BA0210	B.1.A.3) Dispositivi medici	3.576.647	3.528.213	- 48.435	-1,4%
BA0220	B.1.A.3.1) Dispositivi medici	2.972.975	2.882.396	- 90.579	-3,0%
BA0230	B.1.A.3.2) Dispositivi medici impiantabili attivi	316.041	341.942	25.901	8,2%
BA0240	B.1.A.3.3) Dispositivi medico diagnostici in vitro (IVD)	287.632	303.875	16.243	5,6%
BA0250	B.1.A.4) Prodotti dietetici	42.000	45.372	3.372	8,0%
BA0260	B.1.A.5) Materiali per la profilassi (vaccini)	758.625	838.332	79.707	10,5%
BA0270	B.1.A.6) Prodotti chimici	2.898	2.928	30	1,0%
BA0280	B.1.A.7) Materiali e prodotti per uso veterinario	32.238	23.201	- 9.038	-28,0%
BA0290	B.1.A.8) Altri beni e prodotti sanitari	115.183	85.797	- 29.387	-25,5%
BA0300	B.1.A.9) Beni e prodotti sanitari da Aziende sanitarie pubbliche della Regione	51.378.477	54.244.220	2.865.743	5,6%
BA0310	B.1.B) Acquisti di beni non sanitari	1.591.127	1.808.331	217.204	13,7%
BA0320	B.1.B.1) Prodotti alimentari	6.968	8.350	1.382	19,8%
BA0330	B.1.B.2) Materiali di guardaroba, di pulizia e di convivenza in genere	-	56.744	56.744	-
BA0340	B.1.B.3) Combustibili, carburanti e lubrificanti	281.914	306.887	24.973	8,9%
BA0350	B.1.B.4) Supporti informatici e cancelleria	134	152.392	152.257	113455,6%
BA0360	B.1.B.5) Materiale per la manutenzione	35.207	14.581	- 20.626	-58,6%
BA0370	B.1.B.6) Altri beni e prodotti non sanitari	203.577	379.983	176.406	86,7%
BA0380	B.1.B.7) Beni e prodotti non sanitari da Aziende sanitarie pubbliche della Regione	1.063.327	889.394	- 173.933	-16,4%
BA0390	B.2) Acquisti di servizi	605.577.973	614.696.647	9.118.673	1,5%
BA0400	B.2.A) Acquisti servizi sanitari	579.345.811	589.087.435	9.741.624	1,7%
BA0410	B.2.A.1) Acquisti servizi sanitari per medicina di base	54.551.884	54.525.033	- 26.851	0,0%
BA0420	B.2.A.1.1) - da convenzione	54.303.252	54.262.566	- 40.686	-0,1%
BA0430	B.2.A.1.1.A) Costi per assistenza MMG	40.207.349	40.544.223	336.874	0,8%
BA0440	B.2.A.1.1.B) Costi per assistenza PLS	8.726.136	8.574.483	- 151.653	-1,7%
BA0450	B.2.A.1.1.C) Costi per assistenza Continuità assistenziale	3.194.877	3.188.136	- 6.741	-0,2%
BA0460	B.2.A.1.1.D) Altro (medicina dei servizi, psicologi, medici 118, ecc)	2.174.890	1.955.724	- 219.166	-10,1%
BA0470	B.2.A.1.2) - da pubblico (Aziende sanitarie pubbliche della Regione) - Mobilità intraregionale	103.386	102.195	- 1.191	-1,2%
BA0480	B.2.A.1.3) - da pubblico (Aziende sanitarie pubbliche Extraregionale) - Mobilità extraregionale	145.246	160.272	15.026	10,3%
BA0490	B.2.A.2) Acquisti servizi sanitari per farmaceutica	45.026.075	44.756.837	- 269.238	-0,6%
BA0500	B.2.A.2.1) - da convenzione	44.262.199	43.992.910	- 269.289	-0,6%
BA0510	B.2.A.2.2) - da pubblico (Aziende sanitarie pubbliche della Regione)- Mobilità intraregionale	321.023	321.074	51	0,0%
BA0520	B.2.A.2.3) - da pubblico (Extraregionale)	442.853	442.853	-	0,0%
BA0530	B.2.A.3) Acquisti servizi sanitari per assistenza specialistica ambulatoriale	77.569.588	77.945.807	376.218	0,5%
BA0540	B.2.A.3.1) - da pubblico (Aziende sanitarie pubbliche della Regione)	55.427.041	55.531.145	104.103	0,2%
BA0550	B.2.A.3.2) - da pubblico (altri soggetti pubbl. della Regione)	-	-	-	-

RAFFRONTO PREVENTIVO 2018 - CONSUNTIVO 2018

Codici Ministeriali	CONTO ECONOMICO GESTIONE SANITARIA (Decreto del Ministero della Salute n.144 del 15 giugno 2012)	Bilancio Preventivo 2018 unità di euro Del. Az. 376 del 31/05/2018	Bilancio Consuntivo 2018 unità di euro	Variazione	Variazione %
BA0560	B.2.A.3.3) - da pubblico (Extraregione)	4.586.190	4.620.498	34.308	0,7%
BA0570	B.2.A.3.4) - da privato - Medici SUMAI	5.294.172	5.136.145	-158.027	-3,0%
BA0580	B.2.A.3.5) - da privato	11.705.070	12.047.408	342.338	2,9%
BA0590	B.2.A.3.5.A) Servizi sanitari per assistenza specialistica da IRCCS privati e Policlinici privati	-	-	-	-
BA0600	B.2.A.3.5.B) Servizi sanitari per assistenza specialistica da Ospedali Classificati privati	-	-	-	-
BA0610	B.2.A.3.5.C) Servizi sanitari per assistenza specialistica da Case di Cura private	5.981.442	6.102.036	120.593	2,0%
BA0620	B.2.A.3.5.D) Servizi sanitari per assistenza specialistica da altri privati	5.723.628	5.945.372	221.744	3,9%
BA0630	B.2.A.3.6) - da privato per cittadini non residenti - Extraregione (mobilità attiva in compensazione)	557.115	610.611	53.496	9,6%
BA0640	B.2.A.4) Acquisti servizi sanitari per assistenza riabilitativa	371.222	393.145	21.923	5,9%
BA0650	B.2.A.4.1) - da pubblico (Aziende sanitarie pubbliche della Regione)	-	-	-	-
BA0660	B.2.A.4.2) - da pubblico (altri soggetti pubbl. della Regione)	-	-	-	-
BA0670	B.2.A.4.3) - da pubblico (Extraregione) non soggetti a compensazione	10.000	-	-10.000	-100,0%
BA0680	B.2.A.4.4) - da privato (intra-regionale)	206.521	270.987	64.466	31,2%
BA0690	B.2.A.4.5) - da privato (extraregionale)	154.701	122.158	-32.543	-21,0%
BA0700	B.2.A.5) Acquisti servizi sanitari per assistenza integrativa	1.765.919	1.949.998	184.079	10,4%
BA0710	B.2.A.5.1) - da pubblico (Aziende sanitarie pubbliche della Regione)	-	91	91	-
BA0720	B.2.A.5.2) - da pubblico (altri soggetti pubbl. della Regione)	13.882	15.474	1.592	11,5%
BA0730	B.2.A.5.3) - da pubblico (Extraregione)	-	-	-	-
BA0740	B.2.A.5.4) - da privato	1.752.037	1.934.433	182.396	10,4%
BA0750	B.2.A.6) Acquisti servizi sanitari per assistenza protesica	10.464.506	10.971.671	507.165	4,8%
BA0760	B.2.A.6.1) - da pubblico (Aziende sanitarie pubbliche della Regione)	-	-	-	-
BA0770	B.2.A.6.2) - da pubblico (altri soggetti pubbl. della Regione)	90.142	88.527	-1.615	-1,8%
BA0780	B.2.A.6.3) - da pubblico (Extraregione)	-	-	-	-
BA0790	B.2.A.6.4) - da privato	10.374.364	10.883.144	508.780	4,9%
BA0800	B.2.A.7) Acquisti servizi sanitari per assistenza ospedaliera	248.632.265	253.278.313	4.646.048	1,9%
BA0810	B.2.A.7.1) - da pubblico (Aziende sanitarie pubbliche della Regione)	165.221.018	164.897.096	-323.922	-0,2%
BA0820	B.2.A.7.2) - da pubblico (altri soggetti pubbl. della Regione)	-	-	-	-
BA0830	B.2.A.7.3) - da pubblico (Extraregione)	19.824.626	19.824.626	-	0,0%
BA0840	B.2.A.7.4) - da privato	39.735.398	40.997.678	1.262.280	3,2%
BA0850	B.2.A.7.4.A) Servizi sanitari per assistenza ospedaliera da IRCCS privati e Policlinici privati	-	-	-	-
BA0860	B.2.A.7.4.B) Servizi sanitari per assistenza ospedaliera da Ospedali Classificati privati	-	-	-	-
BA0870	B.2.A.7.4.C) Servizi sanitari per assistenza ospedaliera da Case di Cura private	39.629.438	40.849.516	1.220.078	3,1%
BA0880	B.2.A.7.4.D) Servizi sanitari per assistenza ospedaliera da altri privati	105.959	148.162	42.202	39,8%
BA0890	B.2.A.7.5) - da privato per cittadini non residenti - Extraregione (mobilità attiva in compensazione)	23.851.223	27.558.913	3.707.690	15,5%
BA0900	B.2.A.8) Acquisto prestazioni di psichiatria residenziale e semiresidenziale	7.860.625	9.592.511	1.731.887	22,0%
BA0910	B.2.A.8.1) - da pubblico (Aziende sanitarie pubbliche della Regione)	-	-	-	-
BA0920	B.2.A.8.2) - da pubblico (altri soggetti pubbl. della Regione)	96.631	617.202	520.571	538,7%
BA0930	B.2.A.8.3) - da pubblico (Extraregione) - non soggette a compensazione	-	-	-	-
BA0940	B.2.A.8.4) - da privato (intra-regionale)	7.626.619	8.825.543	1.198.924	15,7%
BA0950	B.2.A.8.5) - da privato (extraregionale)	137.374	149.766	12.391	9,0%
BA0960	B.2.A.9) Acquisto prestazioni di distribuzione farmaci File F	32.401.201	35.352.535	2.951.334	9,1%
BA0970	B.2.A.9.1) - da pubblico (Aziende sanitarie pubbliche della Regione) - Mobilità intra-regionale	28.603.683	31.487.134	2.883.451	10,1%
BA0980	B.2.A.9.2) - da pubblico (altri soggetti pubbl. della Regione)	23.710	23.669	-41	-0,2%
BA0990	B.2.A.9.3) - da pubblico (Extraregione)	3.032.518	3.032.518	-	0,0%
BA1000	B.2.A.9.4) - da privato (intra-regionale)	741.290	809.215	67.925	9,2%
BA1010	B.2.A.9.5) - da privato (extraregionale)	-	-	-	-
BA1020	B.2.A.9.6) - da privato per cittadini non residenti - Extraregione (mobilità attiva in compensazione)	-	-	-	-
BA1030	B.2.A.10) Acquisto prestazioni termali in convenzione	5.679.182	5.366.532	-312.651	-5,5%
BA1040	B.2.A.10.1) - da pubblico (Aziende sanitarie pubbliche della Regione) - Mobilità intra-regionale	-	-	-	-
BA1050	B.2.A.10.2) - da pubblico (altri soggetti pubbl. della Regione)	-	-	-	-
BA1060	B.2.A.10.3) - da pubblico (Extraregione)	108.406	108.406	-	0,0%
BA1070	B.2.A.10.4) - da privato	2.432.178	2.419.617	-12.562	-0,5%
BA1080	B.2.A.10.5) - da privato per cittadini non residenti - Extraregione (mobilità attiva in compensazione)	3.138.598	2.838.509	-300.089	-9,6%
BA1090	B.2.A.11) Acquisto prestazioni di trasporto sanitario	7.812.420	7.900.820	88.400	1,1%
BA1100	B.2.A.11.1) - da pubblico (Aziende sanitarie pubbliche della Regione) - Mobilità intra-regionale	1.853.364	1.857.942	4.578	0,2%
BA1110	B.2.A.11.2) - da pubblico (altri soggetti pubbl. della Regione)	-	-	-	-
BA1120	B.2.A.11.3) - da pubblico (Extraregione)	459.357	459.357	-	0,0%
BA1130	B.2.A.11.4) - da privato	5.499.699	5.583.521	83.822	1,5%
BA1140	B.2.A.12) Acquisto prestazioni Socio-Sanitarie a rilevanza sanitaria	63.549.415	62.706.830	-842.585	-1,3%
BA1150	B.2.A.12.1) - da pubblico (Aziende sanitarie pubbliche della Regione) - Mobilità intra-regionale	1.327.068	1.752.894	425.826	32,1%
BA1160	B.2.A.12.2) - da pubblico (altri soggetti pubbl. della Regione)	29.736.231	28.735.825	-1.000.406	-3,4%
BA1170	B.2.A.12.3) - da pubblico (Extraregione) non soggette a compensazione	-	-	-	-
BA1180	B.2.A.12.4) - da privato (intra-regionale)	32.175.548	32.197.077	21.528	0,1%
BA1190	B.2.A.12.5) - da privato (extraregionale)	310.567	21.034	-289.533	-93,2%
BA1200	B.2.A.13) Compartecipazione al personale per att. libero-prof. (intraoemia)	2.065.323	2.131.686	66.363	3,2%
BA1210	B.2.A.13.1) Compartecipazione al personale per att. libero professionale intraoemia - Area ospedaliera	122.590	130.328	7.738	6,3%
BA1220	B.2.A.13.2) Compartecipazione al personale per att. libero professionale intraoemia - Area specialistica	1.863.990	1.897.153	33.162	1,8%
BA1230	B.2.A.13.3) Compartecipazione al personale per att. libero professionale intraoemia - Area sanità pubblica	49.493	70.505	21.012	42,5%
BA1240	B.2.A.13.4) Compartecipazione al personale per att. libero professionale intraoemia - Consulenze (ex art. 55 c.1 lett. c, d) ed ex Art. 57-58)	-	-	-	-
BA1250	B.2.A.13.5) Compartecipazione al personale per att. libero professionale intraoemia - Consulenze (ex art. 55 c.1 lett. c, d) ed ex Art. 57-58) (Aziende sanitarie pubbliche della Regione)	-	-	-	-
BA1260	B.2.A.13.6) Compartecipazione al personale per att. libero professionale intraoemia - Altro	29.250	33.700	4.450	15,2%
BA1270	B.2.A.13.7) Compartecipazione al personale per att. libero professionale intraoemia - Altro (Aziende sanitarie pubbliche della Regione)	-	-	-	-
BA1280	B.2.A.14) Rimborsi, assegni e contributi sanitari	10.536.075	9.631.124	-904.951	-8,6%
BA1290	B.2.A.14.1) Contributi ad associazioni di volontariato	355.417	373.613	18.196	5,1%
BA1300	B.2.A.14.2) Rimborsi per cure all'estero	68.607	165.505	96.898	141,2%
BA1310	B.2.A.14.3) Contributi a società partecipate e/o enti dipendenti della Regione	-	-	-	-
BA1320	B.2.A.14.4) Contributo Legge 210/92	4.918.009	3.878.626	-1.039.384	-21,1%
BA1330	B.2.A.14.5) Altri rimborsi, assegni e contributi	5.167.522	5.187.914	20.392	0,4%
BA1340	B.2.A.14.6) Rimborsi, assegni e contributi v/Aziende sanitarie pubbliche della Regione	26.520	25.466	-1.054	-4,0%
BA1350	B.2.A.15) Consulenze, Collaborazioni, Interinale e altre prestazioni di lavoro sanitarie e sociosanitarie	4.487.763	6.046.129	1.558.367	34,7%
BA1360	B.2.A.15.1) Consulenze sanitarie e sociosan. da Aziende sanitarie pubbliche della Regione	342.108	355.709	13.601	4,0%

RAFFRONTO PREVENTIVO 2018 - CONSUNTIVO 2018

Codici Ministeriali	CONTO ECONOMICO GESTIONE SANITARIA (Decreto del Ministero della Salute n.144 del 15 giugno 2012)	Bilancio Preventivo 2018 unità di euro Del. Az. 376 del 31/05/2018	Bilancio Consuntivo 2018 unità di euro	Variazione	Variazione %
BA1370	B.2.A.15.2) Consulenze sanitarie e sociosanit. da terzi - Altri soggetti pubblici	51.000	66.980	15.980	31,3%
BA1380	B.2.A.15.3) Consulenze, Collaborazioni, Interinale e altre prestazioni di lavoro sanitarie e socios. da privato	4.078.979	5.623.440	1.544.462	37,9%
BA1390	B.2.A.15.3.A) Consulenze sanitarie da privato - articolo 55, comma 2, CCNL 8 giugno 2000	1.164.802	1.349.618	184.816	15,9%
BA1400	B.2.A.15.3.B) Altre consulenze sanitarie e sociosanitarie da privato	78.247	98.403	20.156	25,8%
BA1410	B.2.A.15.3.C) Collaborazioni coordinate e continuative sanitarie e socios. da privato	137.767	139.134	1.367	1,0%
BA1420	B.2.A.15.3.D) Indennità a personale universitario - area sanitaria	193.911	201.194	7.284	3,8%
BA1430	B.2.A.15.3.E) Lavoro interinale - area sanitaria	1.579.346	2.892.527	1.313.181	83,1%
BA1440	B.2.A.15.3.F) Altre collaborazioni e prestazioni di lavoro - area sanitaria	924.906	942.564	17.658	1,9%
BA1450	B.2.A.15.4) Rimborso oneri stipendiali del personale sanitario in comando	15.676	-	-15.676	-100,0%
BA1460	B.2.A.15.4.A) Rimborso oneri stipendiali personale sanitario in comando da Aziende sanitarie pubbliche della Regione	-	-	-	-
BA1470	B.2.A.15.4.B) Rimborso oneri stipendiali personale sanitario in comando da Regioni, soggetti pubblici e da Università	15.676	-	-15.676	-100,0%
BA1480	B.2.A.15.4.C) Rimborso oneri stipendiali personale sanitario in comando da aziende di altre Regioni (Extraregione)	-	-	-	-
BA1490	B.2.A.16) Altri servizi sanitari e sociosanitari a rilevanza sanitaria	6.572.349	6.538.464	-33.885	-0,5%
BA1500	B.2.A.16.1) Altri servizi sanitari e sociosanitari a rilevanza sanitaria da pubblico - Aziende sanitarie pubbliche della Regione	2.419	711.416	708.997	29314,5%
BA1510	B.2.A.16.2) Altri servizi sanitari e sociosanitari a rilevanza sanitaria da pubblico - Altri soggetti pubblici della Regione	254.016	407.499	153.483	60,4%
BA1520	B.2.A.16.3) Altri servizi sanitari e sociosanitari a rilevanza sanitaria da pubblico (Extraregione)	81.828	111.784	29.956	36,6%
BA1530	B.2.A.16.4) Altri servizi sanitari da privato	5.527.159	5.307.766	-219.393	-4,0%
BA1540	B.2.A.16.5) Costi per servizi sanitari - Mobilità internazionale passiva	706.928	-	-706.928	-100,0%
BA1550	B.2.A.17) Costi per differenziale tariffe TUC	-	-	-	-
BA1560	B.2.B) Acquisti di servizi non sanitari	26.232.162	25.609.211	-622.951	-2,4%
BA1570	B.2.B.1) Servizi non sanitari	25.290.285	24.700.828	-589.457	-2,3%
BA1580	B.2.B.1.1) Lavanderia	2.778.583	2.713.277	-65.306	-2,4%
BA1590	B.2.B.1.2) Pulizia	4.124.512	4.212.866	88.354	2,1%
BA1600	B.2.B.1.3) Mensa	3.093.393	3.191.676	98.283	3,2%
BA1610	B.2.B.1.4) Riscaldamento	3.628.581	3.236.350	-392.231	-10,8%
BA1620	B.2.B.1.5) Servizi di assistenza informatica	766.094	719.765	-46.329	-6,0%
BA1630	B.2.B.1.6) Servizi trasporti (non sanitari)	627.700	617.561	-10.139	-1,6%
BA1640	B.2.B.1.7) Smaltimento rifiuti	437.954	338.400	-99.554	-22,7%
BA1650	B.2.B.1.8) Utenze telefoniche	306.128	318.483	12.355	4,0%
BA1660	B.2.B.1.9) Utenze elettricità	2.901.698	2.575.738	-325.960	-11,2%
BA1670	B.2.B.1.10) Altre utenze	1.484.428	1.161.151	-323.277	-21,8%
BA1680	B.2.B.1.11) Premi di assicurazione	310.835	616.868	306.033	98,5%
BA1690	B.2.B.1.11.A) Premi di assicurazione - R.C. Professionale	-	250.027	250.027	-
BA1700	B.2.B.1.11.B) Premi di assicurazione - Altri premi assicurativi	310.835	366.841	56.006	18,0%
BA1710	B.2.B.1.12) Altri servizi non sanitari	4.830.379	4.998.692	168.313	3,5%
BA1720	B.2.B.1.12.A) Altri servizi non sanitari da pubblico (Aziende sanitarie pubbliche della Regione)	920.016	917.538	-2.478	-0,3%
BA1730	B.2.B.1.12.B) Altri servizi non sanitari da altri soggetti pubblici	59.201	12.383	-46.818	-79,1%
BA1740	B.2.B.1.12.C) Altri servizi non sanitari da privato	3.851.162	4.068.772	217.610	5,7%
BA1750	B.2.B.2) Consulenze, Collaborazioni, Interinale e altre prestazioni di lavoro non sanitarie	612.243	622.036	9.794	1,6%
BA1760	B.2.B.2.1) Consulenze non sanitarie da Aziende sanitarie pubbliche della Regione	94.676	92.851	-1.826	-1,9%
BA1770	B.2.B.2.2) Consulenze non sanitarie da Terzi - Altri soggetti pubblici	15.820	19.721	3.901	24,7%
BA1780	B.2.B.2.3) Consulenze, Collaborazioni, Interinale e altre prestazioni di lavoro non sanitarie da privato	326.713	327.155	442	0,1%
BA1790	B.2.B.2.3.A) Consulenze non sanitarie da privato	24.873	41.720	16.847	67,7%
BA1800	B.2.B.2.3.B) Collaborazioni coordinate e continuative non sanitarie da privato	-	-	-	-
BA1810	B.2.B.2.3.C) Indennità a personale universitario - area non sanitaria	-	4.293	4.293	-
BA1820	B.2.B.2.3.D) Lavoro interinale - area non sanitaria	177.477	150.687	-26.790	-15,1%
BA1830	B.2.B.2.3.E) Altre collaborazioni e prestazioni di lavoro - area non sanitaria	124.363	130.455	6.092	4,9%
BA1840	B.2.B.2.4) Rimborso oneri stipendiali del personale non sanitario in comando	175.034	182.310	7.276	4,2%
BA1850	B.2.B.2.4.A) Rimborso oneri stipendiali personale non sanitario in comando da Aziende sanitarie pubbliche della Regione	130.000	134.569	4.569	3,5%
BA1860	B.2.B.2.4.B) Rimborso oneri stipendiali personale non sanitario in comando da Regione, soggetti pubblici e da Università	45.034	47.741	2.708	6,0%
BA1870	B.2.B.2.4.C) Rimborso oneri stipendiali personale non sanitario in comando da aziende di altre Regioni (Extraregione)	-	-	-	-
BA1880	B.2.B.3) Formazione (esternalizzata e non)	329.634	286.346	-43.287	-13,1%
BA1890	B.2.B.3.1) Formazione (esternalizzata e non) da pubblico	16.458	23.384	6.926	42,1%
BA1900	B.2.B.3.2) Formazione (esternalizzata e non) da privato	313.176	262.962	-50.214	-16,0%
BA1910	B.3) Manutenzione e riparazione (ordinaria esternalizzata)	6.160.940	6.504.232	343.292	5,6%
BA1920	B.3.A) Manutenzione e riparazione ai fabbricati e loro pertinenze	1.409.992	1.241.801	-168.191	-11,9%
BA1930	B.3.B) Manutenzione e riparazione agli impianti e macchinari	620.513	1.127.331	506.818	81,7%
BA1940	B.3.C) Manutenzione e riparazione alle attrezzature sanitarie e scientifiche	2.559.551	2.278.748	-280.803	-11,0%
BA1950	B.3.D) Manutenzione e riparazione ai mobili e arredi	11.500	7.477	-4.023	-35,0%
BA1960	B.3.E) Manutenzione e riparazione agli automezzi	174.225	165.999	-8.226	-4,7%
BA1970	B.3.F) Altre manutenzioni e riparazioni	1.385.159	1.682.876	297.717	21,5%
BA1980	B.3.G) Manutenzioni e riparazioni da Aziende sanitarie pubbliche della Regione	-	-	-	-
BA1990	B.4) Godimento di beni di terzi	2.150.076	2.221.708	71.632	3,3%
BA2000	B.4.A) Fitti passivi	1.999.600	1.978.713	-20.887	-1,0%
BA2010	B.4.B) Canoni di noleggio	150.476	242.995	92.519	61,5%
BA2020	B.4.B.1) Canoni di noleggio - area sanitaria	68.000	153.248	85.248	125,4%
BA2030	B.4.B.2) Canoni di noleggio - area non sanitaria	82.476	89.747	7.271	8,8%
BA2040	B.4.C) Canoni di leasing	-	-	-	-
BA2050	B.4.C.1) Canoni di leasing - area sanitaria	-	-	-	-
BA2060	B.4.C.2) Canoni di leasing - area non sanitaria	-	-	-	-
BA2070	B.4.D) Locazioni e noleggi da Aziende sanitarie pubbliche della Regione	-	-	-	-
BA2080	Totale Costo del personale	130.827.181	131.121.310	294.129	0,2%
BA2090	B.5) Personale del ruolo sanitario	104.729.220	104.561.782	-167.438	-0,2%
BA2100	B.5.A) Costo del personale dirigente ruolo sanitario	51.536.286	50.742.432	-793.853	-1,5%
BA2110	B.5.A.1) Costo del personale dirigente medico	46.144.811	45.182.742	-962.069	-2,1%
BA2120	B.5.A.1.1) Costo del personale dirigente medico - tempo indeterminato	43.317.007	42.417.883	-899.124	-2,1%
BA2130	B.5.A.1.2) Costo del personale dirigente medico - tempo determinato	2.827.804	2.764.859	-62.945	-2,2%
BA2140	B.5.A.1.3) Costo del personale dirigente medico - altro	-	-	-	-
BA2150	B.5.A.2) Costo del personale dirigente non medico	5.391.475	5.559.691	168.216	3,1%
BA2160	B.5.A.2.1) Costo del personale dirigente non medico - tempo indeterminato	4.867.559	4.891.759	24.200	0,5%
BA2170	B.5.A.2.2) Costo del personale dirigente non medico - tempo determinato	523.916	667.931	144.016	27,5%
BA2180	B.5.A.2.3) Costo del personale dirigente non medico - altro	-	-	-	-

RAFFRONTO PREVENTIVO 2018 - CONSUNTIVO 2018

Codici Ministeriali	CONTO ECONOMICO GESTIONE SANITARIA (Decreto del Ministero della Salute n.144 del 15 giugno 2012)	Bilancio Preventivo 2018 unità di euro Del. Az. 376 del 31/05/2018	Bilancio Consuntivo 2018 unità di euro	Variazione	Variazione %
BA2190	B.5.B) Costo del personale comparto ruolo sanitario	53.192.934	53.819.349	626.415	1,2%
BA2200	B.5.B.1) Costo del personale comparto ruolo sanitario - tempo indeterminato	49.894.891	51.127.253	1.232.361	2,5%
BA2210	B.5.B.2) Costo del personale comparto ruolo sanitario - tempo determinato	3.298.043	2.692.097	- 605.946	-18,4%
BA2220	B.5.B.3) Costo del personale comparto ruolo sanitario - altro	-	-	-	-
BA2230	B.6) Personale del ruolo professionale	789.090	745.195	- 43.895	-5,6%
BA2240	B.6.A) Costo del personale dirigente ruolo professionale	789.090	745.195	- 43.895	-5,6%
BA2250	B.6.A.1) Costo del personale dirigente ruolo professionale - tempo indeterminato	720.143	745.195	25.052	3,5%
BA2260	B.6.A.2) Costo del personale dirigente ruolo professionale - tempo determinato	68.947	-	- 68.947	-100,0%
BA2270	B.6.A.3) Costo del personale dirigente ruolo professionale - altro	-	-	-	-
BA2280	B.6.B) Costo del personale comparto ruolo professionale	-	-	-	-
BA2290	B.6.B.1) Costo del personale comparto ruolo professionale - tempo indeterminato	-	-	-	-
BA2300	B.6.B.2) Costo del personale comparto ruolo professionale - tempo determinato	-	-	-	-
BA2310	B.6.B.3) Costo del personale comparto ruolo professionale - altro	-	-	-	-
BA2320	B.7) Personale del ruolo tecnico	12.789.620	13.071.041	281.421	2,2%
BA2330	B.7.A) Costo del personale dirigente ruolo tecnico	73.119	72.771	- 348	-0,5%
BA2340	B.7.A.1) Costo del personale dirigente ruolo tecnico - tempo indeterminato	73.119	72.771	- 348	-0,5%
BA2350	B.7.A.2) Costo del personale dirigente ruolo tecnico - tempo determinato	-	-	-	-
BA2360	B.7.A.3) Costo del personale dirigente ruolo tecnico - altro	-	-	-	-
BA2370	B.7.B) Costo del personale comparto ruolo tecnico	12.716.501	12.998.270	281.769	2,2%
BA2380	B.7.B.1) Costo del personale comparto ruolo tecnico - tempo indeterminato	12.139.231	12.496.698	357.466	2,9%
BA2390	B.7.B.2) Costo del personale comparto ruolo tecnico - tempo determinato	577.269	501.573	- 75.697	-13,1%
BA2400	B.7.B.3) Costo del personale comparto ruolo tecnico - altro	-	-	-	-
BA2410	B.8) Personale del ruolo amministrativo	12.519.251	12.743.292	224.041	1,8%
BA2420	B.8.A) Costo del personale dirigente ruolo amministrativo	1.412.594	1.414.672	2.078	0,1%
BA2430	B.8.A.1) Costo del personale dirigente ruolo amministrativo - tempo indeterminato	1.412.594	1.414.672	2.078	0,1%
BA2440	B.8.A.2) Costo del personale dirigente ruolo amministrativo - tempo determinato	-	-	-	-
BA2450	B.8.A.3) Costo del personale dirigente ruolo amministrativo - altro	-	-	-	-
BA2460	B.8.B) Costo del personale comparto ruolo amministrativo	11.106.658	11.328.621	221.963	2,0%
BA2470	B.8.B.1) Costo del personale comparto ruolo amministrativo - tempo indeterminato	10.746.766	10.900.662	153.896	1,4%
BA2480	B.8.B.2) Costo del personale comparto ruolo amministrativo - tempo determinato	359.892	427.959	68.067	18,9%
BA2490	B.8.B.3) Costo del personale comparto ruolo amministrativo - altro	-	-	-	-
BA2500	B.9) Oneri diversi di gestione	1.463.894	1.933.687	469.793	32,1%
BA2510	B.9.A) Imposte e tasse (escluso IRAP e IRES)	700.326	692.207	- 8.119	-1,2%
BA2520	B.9.B) Perdite su crediti	-	-	-	-
BA2530	B.9.C) Altri oneri diversi di gestione	763.568	1.241.480	477.911	62,6%
BA2540	B.9.C.1) Indennità, rimborso spese e oneri sociali per gli Organi Direttivi e Collegio Sindacale	447.240	486.948	39.708	8,9%
BA2550	B.9.C.2) Altri oneri diversi di gestione	316.328	754.532	438.204	138,5%
BA2560	Totale Ammortamenti	10.155.053	10.604.779	449.725	4,4%
BA2570	B.10) Ammortamenti delle immobilizzazioni immateriali	1.533.573	1.436.847	- 96.726	-6,3%
BA2580	B.11) Ammortamenti delle immobilizzazioni materiali	8.621.480	9.167.931	546.451	6,3%
BA2590	B.12) Ammortamento dei fabbricati	5.854.851	6.008.356	153.505	2,6%
BA2600	B.12.A) Ammortamenti fabbricati non strumentali (disponibili)	290.952	291.497	545	0,2%
BA2610	B.12.B) Ammortamenti fabbricati strumentali (indisponibili)	5.563.899	5.716.860	152.960	2,7%
BA2620	B.13) Ammortamenti delle altre immobilizzazioni materiali	2.766.629	3.159.575	392.946	14,2%
BA2630	B.14) Svalutazione delle immobilizzazioni e dei crediti	-	655.967	655.967	-
BA2640	B.14.A) Svalutazione delle immobilizzazioni immateriali e materiali	-	-	-	-
BA2650	B.14.B) Svalutazione dei crediti	-	655.967	655.967	-
BA2660	B.15) Variazione delle rimanenze	-	578.715	578.715	-
BA2670	B.15.A) Variazione rimanenze sanitarie	-	579.661	579.661	-
BA2680	B.15.B) Variazione rimanenze non sanitarie	-	946	946	-
BA2690	B.16) Accantonamenti dell'esercizio	5.666.221	5.760.206	93.985	1,7%
BA2700	B.16.A) Accantonamenti per rischi	726.000	1.678.311	952.311	131,2%
BA2710	B.16.A.1) Accantonamenti per cause civili ed oneri processuali	-	228.311	228.311	-
BA2720	B.16.A.2) Accantonamenti per contenzioso personale dipendente	-	-	-	-
BA2730	B.16.A.3) Accantonamenti per rischi connessi all'acquisto di prestazioni sanitarie da privato	-	-	-	-
BA2740	B.16.A.4) Accantonamenti per copertura diretta dei rischi (autoassicurazione)	726.000	1.450.000	724.000	99,7%
BA2750	B.16.A.5) Altri accantonamenti per rischi	-	-	-	-
BA2760	B.16.B) Accantonamenti per premio di operosità (SUMAI)	285.000	355.000	70.000	24,6%
BA2770	B.16.C) Accantonamenti per quote inutilizzate di contributi vincolati	1.601.465	1.598.489	- 2.976	-0,2%
BA2780	B.16.C.1) Accantonamenti per quote inutilizzate contributi da Regione e Prov. Aut. per quota F.S. vincolato	-	-	-	-
BA2790	B.16.C.2) Accantonamenti per quote inutilizzate contributi da soggetti pubblici (extra fondo) vincolati	1.601.465	1.551.921	- 49.544	-3,1%
BA2800	B.16.C.3) Accantonamenti per quote inutilizzate contributi da soggetti pubblici per ricerca	-	-	-	-
BA2810	B.16.C.4) Accantonamenti per quote inutilizzate contributi vincolati da privati	-	46.568	46.568	-
BA2820	B.16.D) Altri accantonamenti	3.053.756	2.128.407	- 925.349	-30,3%
BA2830	B.16.D.1) Accantonamenti per interessi di mora	-	-	-	-
BA2840	B.16.D.2) Acc. Rinnovi convenzioni MMG/PLS/MCA	984.000	984.000	-	0,0%
BA2850	B.16.D.3) Acc. Rinnovi convenzioni Medici Sumai	94.000	94.000	-	0,0%
BA2860	B.16.D.4) Acc. Rinnovi contratt.: dirigenza medica	653.083	653.083	0	0,0%
BA2870	B.16.D.5) Acc. Rinnovi contratt.: dirigenza non medica	103.171	103.171	0	0,0%
BA2880	B.16.D.6) Acc. Rinnovi contratt.: comparto	1.068.816	-	- 1.068.816	-100,0%
BA2890	B.16.D.7) Altri accantonamenti	150.686	294.153	143.467	95,2%
BZ9999	Totale costi della produzione (B)	824.788.982	840.289.667	15.500.685	1,9%
CA0000	C) Proventi e oneri finanziari	-	-	-	-
CA0010	C.1) Interessi attivi	2.575	1.832	- 743	-28,9%
CA0020	C.1.A) Interessi attivi su c/tesoreria unica	-	0	0	-
CA0030	C.1.B) Interessi attivi su c/c postali e bancari	16	15	- 1	-8,7%
CA0040	C.1.C) Altri interessi attivi	2.559	1.817	- 742	-29,0%
CA0050	C.2) Altri proventi	14	6	- 8	-53,4%
CA0060	C.2.A) Proventi da partecipazioni	-	6	6	-
CA0070	C.2.B) Proventi finanziari da crediti iscritti nelle immobilizzazioni	-	-	-	-
CA0080	C.2.C) Proventi finanziari da titoli iscritti nelle immobilizzazioni	14	-	- 14	-100,0%
CA0090	C.2.D) Altri proventi finanziari diversi dai precedenti	-	-	-	-
CA0100	C.2.E) Utili su cambi	-	-	-	-
CA0110	C.3) Interessi passivi	1.520.758	1.333.045	- 187.713	-12,3%
CA0120	C.3.A) Interessi passivi su anticipazioni di cassa	136.546	183	- 136.364	-99,9%
CA0130	C.3.B) Interessi passivi su mutui	1.347.026	1.317.385	- 29.641	-2,2%
CA0140	C.3.C) Altri interessi passivi	37.186	15.477	- 21.709	-58,4%
CA0150	C.4) Altri oneri	116.471	119.384	2.913	2,5%

RAFFRONTO PREVENTIVO 2018 - CONSUNTIVO 2018

Codici Ministeriali	CONTO ECONOMICO GESTIONE SANITARIA (Decreto del Ministero della Salute n.144 del 15 giugno 2012)	Bilancio Preventivo 2018 unità di euro Del. Az. 376 del 31/05/2018	Bilancio Consuntivo 2018 unità di euro	Variazione	Variazione %
CA0160	C.4.A) Altri oneri finanziari	116.471	119.384	2.913	2,5%
CA0170	C.4.B) Perdite su cambi	-	-	-	-
CZ9999	Totale proventi e oneri finanziari (C)	- 1.634.641	- 1.450.591	184.050	-11,3%
DA0000	D) Rettifiche di valore di attività finanziarie	-	-	-	-
DA0010	D.1) Rivalutazioni	-	-	-	-
DA0020	D.2) Svalutazioni	-	26	26	-
DZ9999	Totale rettifiche di valore di attività finanziarie (D)	-	26	26	-
EA0000	E) Proventi e oneri straordinari	-	-	-	-
EA0010	E.1) Proventi straordinari	-	15.130.787	15.130.787	-
EA0020	E.1.A) Plusvalenze	-	-	-	-
EA0030	E.1.B) Altri proventi straordinari	-	15.130.787	15.130.787	-
EA0040	E.1.B.1) Proventi da donazioni e liberalità diverse	-	3.759	3.759	-
EA0050	E.1.B.2) Sopravvenienze attive	-	6.634.207	6.634.207	-
EA0060	E.1.B.2.1) Sopravvenienze attive v/Aziende sanitarie pubbliche della Regione	-	29.276	29.276	-
EA0070	E.1.B.2.2) Sopravvenienze attive v/terzi	-	6.604.931	6.604.931	-
EA0080	E.1.B.2.2.A) Sopravvenienze attive v/terzi relative alla mobilità extraregionale	-	-	-	-
EA0090	E.1.B.2.2.B) Sopravvenienze attive v/terzi relative al personale	-	249	249	-
EA0100	E.1.B.2.2.C) Sopravvenienze attive v/terzi relative alle convenzioni con medici di base	-	-	-	-
EA0110	E.1.B.2.2.D) Sopravvenienze attive v/terzi relative alle convenzioni per la specialistica	-	-	-	-
EA0120	E.1.B.2.2.E) Sopravvenienze attive v/terzi relative all'acquisto prestaz. sanitarie da operatori accreditati	-	-	-	-
EA0130	E.1.B.2.2.F) Sopravvenienze attive v/terzi relative all'acquisto di beni e servizi	-	32.328	32.328	-
EA0140	E.1.B.2.2.G) Altre sopravvenienze attive v/terzi	-	6.572.353	6.572.353	-
EA0150	E.1.B.3) Insussistenze attive	-	8.492.821	8.492.821	-
EA0160	E.1.B.3.1) Insussistenze attive v/Aziende sanitarie pubbliche della Regione	-	12.269	12.269	-
EA0170	E.1.B.3.2) Insussistenze attive v/terzi	-	8.480.553	8.480.553	-
EA0180	E.1.B.3.2.A) Insussistenze attive v/terzi relative alla mobilità extraregionale	-	-	-	-
EA0190	E.1.B.3.2.B) Insussistenze attive v/terzi relative al personale	-	2.393	2.393	-
EA0200	E.1.B.3.2.C) Insussistenze attive v/terzi relative alle convenzioni con medici di base	-	1.109.954	1.109.954	-
EA0210	E.1.B.3.2.D) Insussistenze attive v/terzi relative alle convenzioni per la specialistica	-	38.993	38.993	-
EA0220	E.1.B.3.2.E) Insussistenze attive v/terzi relative all'acquisto prestaz. sanitarie da operatori accreditati	-	738.600	738.600	-
EA0230	E.1.B.3.2.F) Insussistenze attive v/terzi relative all'acquisto di beni e servizi	-	3.607.885	3.607.885	-
EA0240	E.1.B.3.2.G) Altre insussistenze attive v/terzi	-	2.982.728	2.982.728	-
EA0250	E.1.B.4) Altri proventi straordinari	-	-	-	-
EA0260	E.2) Oneri straordinari	-	5.710.560	5.710.560	-
EA0270	E.2.A) Minusvalenze	-	1.402	1.402	-
EA0280	E.2.B) Altri oneri straordinari	-	5.709.158	5.709.158	-
EA0290	E.2.B.1) Oneri tributari da esercizi precedenti	-	13.294	13.294	-
EA0300	E.2.B.2) Oneri da cause civili ed oneri processuali	-	752.142	752.142	-
EA0310	E.2.B.3) Sopravvenienze passive	-	965.206	965.206	-
EA0320	E.2.B.3.1) Sopravvenienze passive v/Aziende sanitarie pubbliche della Regione	-	23.535	23.535	-
EA0330	E.2.B.3.1.A) Sopravvenienze passive v/Aziende sanitarie pubbliche relative alla mobilità intraregionale	-	7	7	-
EA0340	E.2.B.3.1.B) Altre sopravvenienze passive v/Aziende sanitarie pubbliche della Regione	-	23.528	23.528	-
EA0350	E.2.B.3.2) Sopravvenienze passive v/terzi	-	941.671	941.671	-
EA0360	E.2.B.3.2.A) Sopravvenienze passive v/terzi relative alla mobilità extraregionale	-	-	-	-
EA0370	E.2.B.3.2.B) Sopravvenienze passive v/terzi relative al personale	-	257.285	257.285	-
EA0380	E.2.B.3.2.B.1) Soprav. passive v/terzi relative al personale - dirigenza medica	-	221.885	221.885	-
EA0390	E.2.B.3.2.B.2) Soprav. passive v/terzi relative al personale - dirigenza non medica	-	14.598	14.598	-
EA0400	E.2.B.3.2.B.3) Soprav. passive v/terzi relative al personale - comparto	-	20.802	20.802	-
EA0410	E.2.B.3.2.C) Sopravvenienze passive v/terzi relative alle convenzioni con medici di base	-	-	-	-
EA0420	E.2.B.3.2.D) Sopravvenienze passive v/terzi relative alle convenzioni per la specialistica	-	-	-	-
EA0430	E.2.B.3.2.E) Sopravvenienze passive v/terzi relative all'acquisto prestaz. sanitarie da operatori accreditati	-	134.420	134.420	-
EA0440	E.2.B.3.2.F) Sopravvenienze passive v/terzi relative all'acquisto di beni e servizi	-	430.455	430.455	-
EA0450	E.2.B.3.2.G) Altre sopravvenienze passive v/terzi	-	119.511	119.511	-
EA0460	E.2.B.4) Insussistenze passive	-	3.978.517	3.978.517	-
EA0470	E.2.B.4.1) Insussistenze passive v/Aziende sanitarie pubbliche della Regione	-	60.904	60.904	-
EA0480	E.2.B.4.2) Insussistenze passive v/terzi	-	3.917.613	3.917.613	-
EA0490	E.2.B.4.2.A) Insussistenze passive v/terzi relative alla mobilità extraregionale	-	-	-	-
EA0500	E.2.B.4.2.B) Insussistenze passive v/terzi relative al personale	-	-	-	-
EA0510	E.2.B.4.2.C) Insussistenze passive v/terzi relative alle convenzioni con medici di base	-	-	-	-
EA0520	E.2.B.4.2.D) Insussistenze passive v/terzi relative alle convenzioni per la specialistica	-	-	-	-
EA0530	E.2.B.4.2.E) Insussistenze passive v/terzi relative all'acquisto prestaz. sanitarie da operatori accreditati	-	3.601.320	3.601.320	-
EA0540	E.2.B.4.2.F) Insussistenze passive v/terzi relative all'acquisto di beni e servizi	-	26.377	26.377	-
EA0550	E.2.B.4.2.G) Altre insussistenze passive v/terzi	-	289.916	289.916	-
EA0560	E.2.B.5) Altri oneri straordinari	-	-	-	-
EZ9999	Totale proventi e oneri straordinari (E)	-	9.420.227	9.420.227	-
XA0000	Risultato prima delle imposte (A - B +/- C +/- D +/- E)	9.731.257	9.803.217	71.960	0,7%
YA0000	Imposte e tasse	-	-	-	-
YA0010	Y.1) IRAP	9.521.281	9.611.060	89.780	0,9%
YA0020	Y.1.A) IRAP relativa a personale dipendente	8.715.241	8.805.883	90.642	1,0%
YA0030	Y.1.B) IRAP relativa a collaboratori e personale assimilato a lavoro dipendente	640.201	633.553	6.649	-1,0%
YA0040	Y.1.C) IRAP relativa ad attività di libera professione (intraoemia)	165.838	171.625	5.787	3,5%
YA0050	Y.1.D) IRAP relativa ad attività commerciale	-	-	-	-
YA0060	Y.2) IRES	199.869	176.948	- 22.921	-11,5%
YA0070	Y.2.A) IRES su attività istituzionale	199.869	176.948	- 22.921	-11,5%
YA0080	Y.2.B) IRES su attività commerciale	-	-	-	-
YA0090	Y.3) Accantonamento a F.do Imposte (Accertamenti, condoni, ecc.)	-	-	-	-
YZ9999	Totale imposte e tasse	9.721.150	9.788.008	66.859	0,7%
ZZ9999	RISULTATO DI ESERCIZIO	10.107	15.208	5.101	50,5%

IL CONSUNTIVO DELL'AZIENDA USL DI PARMA GESTIONE SANITARIA – ANNO 2018

Tutti gli importi di seguito esposti corrispondono al valore /1.000.

Ai fini della leggibilità del documento si segnala che il medesimo è stato redatto secondo lo schema previsto dal Dlgs 118 e s.m.i, ed il confronto è stato effettuato rispetto ai dati del Bilancio Preventivo 2018.

Valore della produzione (euro/1.000)

Il valore della produzione dell'Azienda USL di Parma passa da **836.155 €** del Bilancio Preventivo 2018 a **842.123 €** del Bilancio Consuntivo 2018, con una variazione complessiva pari a **5.968 € (+0,7 %)**, così determinata a livello di macro-aggregati:

Contributi in conto esercizio

PREVENTIVO 2018	CONSUNTIVO 2018	VARIAZIONE
765.666	764.596	- 1.070

Contributi in conto esercizio da Regione per quota F.S. Regionale

Rispetto al Bilancio Preventivo 2018 in questo macroaggregato si registrano variazioni in incremento pari a **+ 3.585 €**; nella tabella seguente si evidenzia la composizione:

Voci	PREVENTIVO 2018	CONSUNTIVO 2018	VARIAZIONI
Quota capitaria	690.032	690.032	0
Collaborazione/avvalimento GSA	246	250	4
Ex OO.PP.	5.840	5.842	2
Contributi Farmaci Innovativi	4.759	6.182	1.423
Finanziamento amm. Ante 2009	790	790	0
Diplomi universitari	283	265	- 18
Altri trasferimenti da FSR	328	837	509
Rinnovi contrattuali	0	1.510	1.510
Finanziamento prog. GRU	117	117	0
Contributi sanità Penitenziaria	3.200	3.206	6
Contributo Fattori Coagulazione	2.990	3.036	46
Contributi FRNA da FSR	31.874	31.977	103
Copertura ricadute DGR 2099/17	1.000	1.000	0
TOTALE	741.459	745.044	3.585

La composizione delle voci più significative deriva da:

- la quota capitaria è recepita dalla DGR 919/18 "Linee di programmazione e di finanziamento delle Aziende e degli Enti del Servizio Sanitario Regionale per l'anno 2018"; si segnala che **9.471 €**, relativi al livello di assistenza ai disabili, distribuiti a quota capitaria, sono stati riclassificati fra i finanziamenti del Fondo Regionale per la Non Autosufficienza;

- il valore del finanziamento per la copertura dei costi derivanti da farmaci innovativi incrementa di **1.423 €**, come da DGR 2181/18;
- il finanziamento per ammortamenti non sterilizzati ante 2009 è stato ridefinito per l'esercizio 2018 in 790 €, come da DGR 919/118;
- si registra un incremento di **1.510 €** relativo al finanziamento per rinnovi contrattuali, come da DGR 1411/18;
- Si conferma il finanziamento progetti GRU e recepito da DGR 919/18 ed è pari a **117 €**;
- il finanziamento regionale finalizzato agli ex OO.PP, incrementa di **2 €** e d è stato recepito da DGR 1170/2018;
- il finanziamento relativo ai contributi per FRNA da FSR incrementa di **103 €**, come da DGR 2055/18;
- Il finanziamento relativo ai contributi per fattori della coagulazione incrementa di un importo pari a **46 €**, in considerazione dell'andamento registrato della spesa sostenuta dall'Azienda per l'acquisto di questi farmaci;
- si conferma inoltre il dato di Bilancio Preventivo 2018 relativo alla Copertura Ricadute Gestionali conseguenti agli interventi di cui alla DGR 2099/17 .
- altre voci: si registra un decremento pari a **- 3 €**.

Contributi in conto esercizio extra fondo

In questo macroaggregato si registra un decremento pari a **- 4.484 €** rispetto al Bilancio Preventivo 2018; nella tabella seguente si evidenzia la composizione:

Voci	PREVENTIVO 2018	CONSUNTIVO 2018	VARIAZIONI
FRNA - Altri contributi da Regione	13.264	10.179	-3.084
Trasferimenti da RER per L.210	4.918	3.886	-1.032
Trasferimenti da Provincia	283	0	-283
Contributi da enti locali	22	457	435
Contributi da FNNA	4.118	3.985	-133
Altri trasf. da Aziende San. RER	0	116	116
Contributi da RER extrafondo	0	74	74
Altri trasf. da Enti Pubblici	1.271	693	-578
TOTALE	23.875	19.391	-4.484

I decrementi più significativi si riferiscono a:

- FRNA - Altri contributi da Regione, di **- 3.084 €**, come da DGR 2055/18 e DGR 160/19;
- Trasferimenti da RER per L.210, di **- 1.032 €**, in relazione al decremento della corrispondente voce di costo.

Contributi in conto esercizio per ricerca

PREVENTIVO 2018	CONSUNTIVO 2018	VARIAZIONE
124	0	-124

Si registra un decremento pari a - 124 € rispetto al valore di Bilancio Preventivo 2018.

Contributi in conto esercizio da privati

PREVENTIVO 2018	CONSUNTIVO 2018	VARIAZIONE
208	161	-47

Si registra un decremento pari a - 47 € rispetto al valore di Bilancio Preventivo 2018.

Rettifica contributi in conto esercizio per destinazione a investimenti

PREVENTIVO 2018	CONSUNTIVO 2018	VARIAZIONE
-117	-352	-235

L'importo si riferisce all'applicazione del Dlgs 118/2011, come modificato dalla Legge di stabilità per l'anno 2013 (L. 228/2012), che prevede il giroconto da Contributi in Conto esercizio a Contributi in Conto capitale di una percentuale pari al 100% dell'importo degli investimenti a partire dall'esercizio 2016. Avendo l'Azienda finanziato il piano investimenti 2018-2020 anche con due mutui, sono stati effettuati nell'esercizio in esame coperture di investimenti con contributi in c/to esercizio con riferimento al progetto GRU (a tale proposito si rileva che la regione ha erogato un contributo finalizzato dello stesso importo pari a 117 €). Le restanti rettifiche si riferiscono all'acquisto di cespiti finanziati da progetti vincolati, iscritti tra i ricavi correnti.

Utilizzo fondi per quote inutilizzate contributi esercizi precedenti

PREVENTIVO 2018	CONSUNTIVO 2018	VARIAZIONE
2.183	4.627	2.444

Anche questa voce è stata introdotta con l'applicazione del Dlgs 118; rappresenta la quota di ricavi per utilizzo di quote relative a progetti vincolati di esercizi precedenti imputata all'esercizio in corso.

Ricavi per prestazioni sanitarie e socio sanitarie a rilevanza sanitaria

PREVENTIVO 2018	CONSUNTIVO 2018	VARIAZIONE
47.791	49.841	2.050

Ricavi per prestazioni sanitarie e socio-sanitarie - ad aziende sanitarie pubbliche

Il macroaggregato incrementa di 2.589 € rispetto al Bilancio Preventivo 2018. La variazioni più significative di questo macroaggregato sono le seguenti:

- rimodulazione della Mobilità attiva per prestazioni erogate a residenti di altre regioni da case di Cura Private rispetto ai dati definitivi di mobilità anno 2016, sia con riferimento alle sopravvenienze attive anno 2016, sia per adeguamento a tale valore della mobilità anno 2018, con un incremento pari a + 3.708. Tale maggiore ricavo è controbilanciato dai valori contabilizzati alle rispettive voci di costo;

- decremento pari a - **300 €** alla voce relativa al ricavo per Assistenza termale erogata a cittadini residenti in altre Regioni, controbilanciata da pari contenimento della relativa voce di costo;
- decremento pari a - **707 €** alla voce relativa alle prestazioni per mobilità internazionale, controbilanciato da pari decremento alla relativa voce di costo.

Ricavi per prestazioni sanitarie e socio-sanitarie – Intramoenia

Si registra un incremento pari a + **70 €** rispetto al Bilancio Preventivo 2018; tale incremento viene proporzionalmente controbilanciato dall'incremento della corrispondente voce di costo.

Ricavi per prestazioni sanitarie e socio-sanitarie – altro

Si registra un decremento pari a - **609 €** rispetto al Bilancio Preventivo 2018; tale decremento si riferisce principalmente a minori ricavi per vaccinazioni e per alcune prestazioni veterinarie. Si segnala inoltre il decremento per riclassificazione ad altro conto dei ricavi relativi a prestazioni erogate da Case di cura private a cittadini stranieri indigenti (STP).

Concorsi recuperi e rimborsi

PREVENTIVO 2018	CONSUNTIVO 2018	VARIAZIONE
4.118	5.413	1.295

Rispetto al dato di Bilancio Preventivo 2018 si registra un incremento pari a + **1.295 €**; le variazioni più significative riguardano la voce "Rimborsi da Regione" per 692 €, derivante dalla contabilizzazione dei rimborsi a seguito della messa in liquidazione della Compagnia FARO, che assicurava la responsabilità civile, e i "Rimborsi per la Gestione Diretta FRNA" per 410 €.

Compartecipazione alla spesa per prestazioni sanitarie

PREVENTIVO 2018	CONSUNTIVO 2018	VARIAZIONE
9.132	9.497	366

Rispetto al Bilancio Preventivo 2018 si registra un incremento pari a **366 €**, derivante dalla crescita di prestazioni erogate, nonché da diminuzione di percentuali di esenti.

Quota contributi in conto capitale imputata nell'esercizio

PREVENTIVO 2018	CONSUNTIVO 2018	VARIAZIONE
6.634	6.801	167

Rispetto al dato di Bilancio Preventivo 2018 si registra una variazione pari a + **167 €**.

Altri ricavi e proventi

PREVENTIVO 2018	CONSUNTIVO 2018	VARIAZIONE
749	1.700	951

Rispetto al dato di Bilancio Preventivo 2018 si registra un incremento pari a + **951 €**. La variazione più significativa riguarda i ricavi per mancate disdette (+761 €); tuttavia, poiché la rilevazione del ricavo avviene nel momento dell'invio del sollecito di pagamento, è stato costituito un apposito fondo di svalutazione crediti sulla base dell'andamento storico dei ricavi effettivi.

Costi della produzione (euro/1.000)

I costi della produzione dell'Azienda USL di Parma per l'anno 2018 passano da **824.789 €** del Bilancio Preventivo 2018 a **840.290 €** del Consuntivo 2018, con un incremento pari a **15.501 € (+1,9 %)**.

Si sottolinea che anche per i costi, così come per i ricavi, riguardanti i rapporti economici con le Aziende Sanitarie e Ospedaliere Regionali e la GSA, è stata operata fra le Aziende una verifica tramite la piattaforma regionale degli scambi, al fine di garantire la corrispondenza fra costi e ricavi reciproci fra Aziende che entrano nel perimetro di consolidamento della Bilancio Consolidato della GSA.

Acquisto beni di consumo

PREVENTIVO 2018	CONSUNTIVO 2018	VARIAZIONE
62.788	66.212	3.425

Beni sanitari

Rispetto al Bilancio Preventivo 2018 si registra un incremento pari a **+ 3.208 €**. La variazione più significativa si riferisce ad un minore impatto del pay back (-3.101), tenuto conto che il Bilancio Preventivo 2018 era stato formulato sulla base dell'andamento 2017 per questa voce.

Tale risultato tiene conto dei seguenti elementi:

- costi per acquisto farmaci innovativi, in particolare farmaci per la cura dell'epatite;
- aumento della distribuzione per conto, con effetto di contenimento sulla spesa farmaceutica convenzionata per il tramite delle farmacie aperte al pubbliche;
- incremento di consumi presso gli ospedali a gestione diretta riferiti in particolare a farmaci oncologici ad alto costo, farmaci biologici e farmaci per trattamento della sclerosi multipla.

Beni non sanitari

Si registra un incremento pari a **217 €** rispetto al dato di Bilancio Preventivo 2018; la variazione più significativa si registra alla voce "Beni non sanitari non inventariabili".

Acquisto di servizi sanitari

PREVENTIVO 2018	CONSUNTIVO 2018	VARIAZIONE
579.346	589.087	9.742

Acquisti di servizi sanitari - Medicina di base

Si registra un decremento di **- 27 €** rispetto al dato di Bilancio Preventivo 2018, come risultato dei minori costi conseguenti la ritardata attivazione di forme di associazionismo rispetto a quanto ipotizzato a Bilancio Preventivo 2018 e dell'impatto derivante dal costo 2018 del rinnovo contrattuale, riferito al triennio 2016-2018, siglato in corso d'anno.

Acquisti di servizi sanitari - Farmaceutica

Si registra un decremento pari a **- 269 €** rispetto al Bilancio Preventivo 2018, alle voci relative "Assistenza farmaceutica in Convenzione da Farmacie pubbliche e private". Si segnala che il Bilancio

Preventivo 2018 era già stato formulato con un ipotesi di decremento pari al - 2,5 % rispetto al Bilancio Consuntivo 2017.

Il miglioramento anche per l'esercizio 2018 dei risultati ottenuti nel 2017 deriva dal consolidamento e implementazione delle azioni già intraprese negli esercizi precedenti volte al contenimento di questo livello di spesa, quali:

- prosecuzione e rafforzamento del percorso di informazione indipendente nei confronti dei Medici di Medicina Generale con particolare riferimento a gruppi di
- farmaci che hanno un rilevante impatto sulla spesa farmaceutica e per i quali è possibile un percorso di qualificazione assistenziale;
- estensione del percorso anche ai Pediatri di Libera Scelta, agli Specialisti Ospedalieri ed Ambulatoriali e, in ultimo, anche nei confronti dei cittadini;
- consolidamento del progetto sulla variabilità prescrittiva nei Nuclei delle Cure Primarie;
- monitoraggio delle prescrizioni con particolare riferimento a:
 - Valutazione dell'appropriatezza prescrittiva rispetto alle limitazioni previste dalle Note AIFA e per i farmaci soggetti a Piano Terapeutico;
 - Valutazione della conformità delle prescrizioni rispetto alle indicazioni registrate dei farmaci e ricerca di eventuali fenomeni di iperprescrizione;
 - Azioni di promozione per adozione di farmaci generici.
- consolidamento della distribuzione diretta dei farmaci al momento della dimissione e incremento della distribuzione per conto.

Acquisti di servizi sanitari per assistenza specialistica ambulatoriale

A Consuntivo 2018 si registra un incremento pari a + **376 €** rispetto al valore di Bilancio Preventivo 2018.

In particolare:

- Prestazioni erogate dall'Azienda Ospedaliero-Universitaria: si conferma il valore di Bilancio Preventivo 2018, per un totale pari a **52.040 €**, con incremento rispetto all'esercizio precedente pari a **1.500 €**, destinato all'incremento di prestazioni critiche, finalizzate al contenimento dei tempi di attesa e alla riconversione di prestazioni già erogate in regime di day hospital in prestazioni erogate in day service, tenuto anche conto del finanziamento complessivo provinciale;
- Prestazioni di specialistica da aziende sanitarie regionali: si registra un incremento pari a + **3 €** rispetto al dato di Bilancio Preventivo 2018, per recepimento dei dati verificati attraverso il portale Regionale degli scambi fra Aziende Sanitarie;
- Prestazioni di specialistica da aziende sanitarie extraregionali: si conferma il dato di Bilancio Preventivo 2018;
- Specialistica da convenzionati interni: si registra un decremento pari a - **162 €** rispetto al dato di Bilancio Preventivo 2018, tenuto conto anche dell'impatto del nuovo contratto, siglato in corso d'anno;
- Specialistica da convenzionati esterni e specialistica da Ospedali Privati per propri residenti: si registra un incremento pari a + **267 €**, derivante dalla necessità di contenimento dei tempi di attesa di alcune prestazioni critiche, in particolare la cataratta;

- altre voci: si registra un incremento complessivo di **+ 268 €** rispetto al dato di Bilancio Preventivo 2018.

Acquisti di servizi sanitari per assistenza riabilitativa:

Si registra in questo macroaggregato un incremento pari a **+ 22 €** rispetto al dato di Bilancio Preventivo 2018.

Acquisti di servizi sanitari per assistenza integrativa

Si registra in questo macroaggregato un incremento pari a **+ 184 €** rispetto al Bilancio Preventivo 2018 derivante, in particolare, dall'aumento dei consumi di prodotti per celiaci, derivanti da un significativo incremento della casistica.

Acquisti di servizi sanitari per assistenza protesica

Si registra in questo macroaggregato un incremento pari a **+ 507 €** rispetto al Bilancio Preventivo 2018 derivante soprattutto da aumento delle richieste di ausili personalizzati, con costo medio molto superiore a quello standard e dall'applicazione dei nuovi LEA. Inoltre si sono registrati aumenti legati agli ausili per incontinenti, le protesi acustiche e i materiali di consumo per i microinfusori.

Acquisti di servizi sanitari per assistenza ospedaliera

Si registra, per questa voce, un incremento pari a **+ 4.646 €**, composto come segue:

- Assistenza ospedaliera in regime di ricovero erogata a residenti dall'Azienda Ospedaliero-Universitaria: si registra a Consuntivo un importo di **152.900 €**, con un decremento pari a **- 100 €** rispetto al valore di Bilancio Preventivo 2018;
- Assistenza ospedaliera in regime di ricovero in mobilità passiva infra-regionale: si registra un decremento di **- 80 €** rispetto al dato del Bilancio Preventivo 2018, per recepimento dei dati verificati attraverso il portale Regionale degli scambi fra Aziende Sanitarie;
- Assistenza ospedaliera in regime di ricovero in mobilità passiva extra-regionale: si conferma il dato di Bilancio Preventivo 2018;
- Assistenza ospedaliera in regime di ricovero presso Case di cura private per cittadini residenti: si registra un incremento pari a **+ 1.220 €** rispetto al dato di Bilancio Preventivo 2018. Tale significativo incremento si riferisce sia ad attività di alta specialità sia ad attività ordinaria finalizzate al contenimento liste di attesa provinciali chirurgiche e al contenimento dell'iper afflusso nei PS provinciali, in particolare nei periodi di picco influenzale.
- Assistenza ospedaliera in regime di ricovero presso Case di cura private per cittadini residenti in altre regioni: si registra un incremento pari a **3.708 €** rispetto al Bilancio Preventivo 2018, controbilanciato da aumento alla corrispondente voce di ricavo. Tale incremento deriva da adeguamento dei costi e dei ricavi ai valori di Mobilità effettiva anno 2016;
- Variazioni in altre voci: **- 102 €**.

Acquisti di prestazioni di psichiatria residenziale e semiresidenziale

Si registra in questo macroaggregato un incremento pari a **+ 1.732 €** rispetto al Bilancio Preventivo 2018; tale incremento è correlato ad un decremento di voci riclassificate all'interno dell'aggregato "Acquisto prestazioni socio-sanitarie a rilevanza Sanitaria" .

Acquisto prestazione di distribuzione farmaci File F

Rispetto al dato di Bilancio Preventivo 2018 si registra un incremento pari a **+ 2.951 €** così composto:

- **+ 234 €** alla voce "Mobilità passiva RER - somministrazione farmaci" per recepimento dei dati verificati attraverso il portale Regionale degli scambi fra Aziende Sanitarie;
- **+ 68 €** alla voce "Servizio distribuzione farmaci", per incremento della distribuzione per conto;
- **+ 2.649 €** alla voce "Mobilità passiva provinciale - somministrazione farmaci" conseguente l'adeguamento ai dati effettivi di mobilità, con incremento legato per lo più alla somministrazione di farmaci oncologici ad alto costo non innovativi e per significativo aumento della casistica.

Acquisto prestazioni termali in convenzione

Rispetto al dato di Bilancio Preventivo 2018 si registra una diminuzione pari a **- 313 €**, così composta:

- Assistenza termale propri assistiti: si registra un decremento pari a **- 13 €** rispetto al Bilancio Preventivo 2018;
- Assistenza termale per assistiti extraregione: si registra un decremento pari a **- 300 €** rispetto al Bilancio Preventivo 2018, controbilanciato da pari decremento nella corrispondente voce di ricavo;
- Assistenza termale da Aziende sanitarie extraregione: si conferma il dato di Bilancio Preventivo 2018.

Acquisto prestazioni di trasporto sanitario

Si registra un incremento di **+ 88 €** rispetto al dato di Bilancio Preventivo 2018.

Acquisto prestazioni socio-sanitarie a rilevanza sanitaria

Si registra un decremento complessivo di **- 843 €**; si segnala che tale decremento deriva da un lato sia da costi direttamente imputabili al Fondo per la Non Autosufficienza e sia da voci non imputabili al Fondo.

Al fine di esplicitare l'utilizzo del Fondo per la Non Autosufficienza, si allegano tabelle relative al Finanziamento e all'utilizzo del Fondo per la Non Autosufficienza.

FRNA CONSUNTIVO 2018

A) VALORE DELLA PRODUZIONE	
A.1) Contributi in c/esercizio	46.599
A.1.a) Contributi in c/esercizio - da Regione o Provincia Autonoma per quota F.S. regionale	31.977
4103006 - FRNA CONTRIBUTI DA FSR	31.977
A.1.b) Contributi in c/esercizio - extra fondo	14.622
<i>A.1.b.1) Contributi da Regione o Prov. Aut. (extra fondo) – vincolati</i>	10.179
4103007 - FRNA ALTRI CONTRIBUTI DA REGIONE	10.179
<i>A.1.b.6) Contributi da altri soggetti pubblici</i>	4.443
4103008 - CONTRIBUTI DA FONDO NAZIONALE PER LA NON AUTOSUFFICIENZA	3.985
4105005 - FRNA ALTRI CONTRIBUTI DA ENTI LOCALI	457
A.3) Utilizzo fondi per quote inutilizzate contributi vincolati di esercizi precedenti	2.599
4105008 - FRNA - UTILIZZO CONTRIBUTI RER ESERCIZI PRECEDENTI	2.599
4105009 - FRNA - UTILIZZO CONTRIBUTI SOGGETTI PUBBLICI DIVERSI ESERCIZI PRECEDENTI	-
Totale A)	49.198
B) COSTI DELLA PRODUZIONE	-
B.2) Acquisti di servizi sanitari	48.252
B.2.l) Acquisti prestazionsocio-sanitarie a rilevanza sanitaria	43.927
5160205 - ONERI A RILIEVO SANITARIO PER ASSISTENZA AD ANZIANI PRESSO CENTRI DIURNI PUBBLICI	565
5160208 - ONERI A RILIEVO SANITARIO PER ASSISTENZA DOMICILIARE INTEGRATA DA PUBBLICO RER	299
5160210 - ONERI PER ASSISTENZA GRAVISSIME DISABILITA' ACQUISITE IN STRUTTURE RESIDENZIALI PUBBLICHE RER	323
5160212 - ONERI PER ASSISTENZA DOMICILIARE A DISABILI DA PUBBLICO RER	-
5160213 - ONERI PER ASSISTENZA DOMICILIARE A DISABILI DA PRIVATO RER	-
5160215 - ONERI PER ACCOGLIENZA DI SOLLIEVO PER ANZIANI IN STRUTTURE RESIDENZIALI PUBBLICHE RER	35
5160221 - ONERI PER ACCOGLIENZA DI SOLLIEVO PER DISABILI IN STRUTTURE RESIDENZIALI PUBBLICHE RER	-
5160222 - ONERI PER ACCOGLIENZA DI SOLLIEVO PER DISABILI IN STRUTTURE RESIDENZIALI PRIVATE RER	82
5160225 - ONERI PER ACCOGLIENZA DI SOLLIEVO PER DISABILI IN STRUTTURE SEMIRESIDENZIALI PRIVATE RER	6
5160227 - RETTE PER DISABILI PRESSO CENTRI SOCIO-RIABILITATIVI RESIDENZIALI PUBBLICI RER	471
5160230 - RETTE PER DISABILI IN STRUTTURE RESIDENZIALI A MINORE INTENSITÀ ASSISTENZIALE (COMUNITÀ ALLOGGIO: GRUPPI APPARTAMENTO / RESIDENZE PROTETTE) PUBBLICHE RER	942
5160233 - RETTE PER DISABILI IN STRUTTURE SEMIRESIDENZIALI (CENTRI SOCIO-RIABILITATIVI DIURNI) PUBBLICHE RER	-
5160234 - RETTE PER DISABILI IN STRUTTURE SEMIRESIDENZIALI (CENTRI SOCIO-RIABILITATIVI DIURNI) PRIVATE RER	2.274

5160236 - ONERI A RILIEVO SANITARIO PER ASSISTENZA STRUTTURE RESIDENZIALI PUBBLICHE RER	4.644
5160238 - ONERI A RILIEVO SANITARIO PER ASSISTENZA PRESSO STRUTTURE RESIDENZIALI PER ANZIANI PRIVATE RER	7.881
5160240 - ONERI A RILIEVO SANITARIO PER ASSISTENZA PRESSO STRUTTURE RESIDENZIALI PER ANZIANI - GESTIONE ESTERNA ALL'AUSL	11.778
5160241 - ONERI A RILIEVO SANITARIO PER ASSISTENZA AD ANZIANI PRESSO CENTRI DIURNI - GESTIONE ESTERNA ALL'AUSL	1.190
5160243 - ONERI A RILIEVO SANITARIO PER ASSISTENZA DOMICILIARE INTEGRATA - GESTIONE ESTERNA ALL'AUSL	1.481
5160246 - ONERI PER ACCOGLIENZA DI SOLLIEVO PER ANZIANI IN STRUTTURE RESIDENZIALI - GESTIONE ESTERNA ALL'AUSL	98
5160254 - ONERI A RILIEVO SANITARIO PER ASSISTENZA AD ANZIANI PRESSO CENTRI DIURNI PRIVATI RER	703
5160256 - ONERI A RILIEVO SANITARIO PER PIANI DI SOSTEGNO INDIVIDUALIZZATI DA PRIVATI RER	236
5160257 - ONERI A RILIEVO SANITARIO PER PIANI DI SOSTEGNO INDIVIDUALIZZATI DA PUBBLICO	71
5160258 - ONERI PER ASSISTENZA GRAVISSIME DISABILITA' ACQUISITE IN STRUTTURE RESIDENZIALI PRIVATE RER	276
5160259 - ONERI PER ASSISTENZA GRAVISSIME DISABILITA' ACQUISITE IN STRUTTURE RESIDENZIALI PRIVATE EXTRA RER	12
5160260 - ONERI PER ACCOGLIENZA DI SOLLIEVO PER ANZIANI IN STRUTTURE RESIDENZIALI PRIVATE RER	142
5160262 - RETTE PER DISABILI PRESSO CENTRI SOCIO-RIABILITATIVI RESIDENZIALI PRIVATI RER	3.372
5160264 - RETTE PER DISABILI IN STRUTTURE RESIDENZIALI A MINORE INTENSITÀ ASSISTENZIALE (COMUNITÀ ALLOGGIO: GRUPPI APPARTAMENTO / RESIDENZE PROTETTE) PRIVATE RER	846
5160265 - RETTE PER DISABILI IN STRUTTURE RESIDENZIALI A MINORE INTENSITÀ ASSISTENZIALE (COMUNITÀ ALLOGGIO: GRUPPI APPARTAMENTO / RESIDENZE PROTETTE) PRIVATE EXTRA RER	170
5160266 - RETTE PER DISABILI IN STRUTTURE DIURNE SOCIO-LAVORATIVE PRIVATE RER	635
5160267 - RETTE PER DISABILI IN STRUTTURE DIURNE SOCIO-LAVORATIVE PUBBLICO	757
5160268 - RETTE PER DISABILI IN STRUTTURE DIURNE SOCIO-LAVORATIVE PRIVATE EXTRA RER	-
5160269 - ONERI RILIEVO SANITARIO ADI PRIVATO RER	1.508
5160270 - FRNA DISAB-ONERI PER ASS DOM CON FINAL SOCIOED(SOL ACCR) DA PUBBL RER	-
5160271 - FRNA DISAB-ONERI ASS DOM FINALITA SOCIOASSIST(SOL ACCR) DA PUBL.RER	368
5160272 - FRNA DISAB-ONERI PER ASS DOM DA PRIVATO RER PREST.EDUC.TERRITORIALI	256
5160273 - FRNA DISAB-ONERI ASS DOM FINALITASOCIOED(SOL ACCRED) DA PRIV.RER	304
5160274 - FRNA DISAB-ONERI ASS DOM FINALITASOCIOASS(SOL ACCRED) DA PRIV.RER	303
5160302 - ACQUISTO SERVIZI PIANI INDIVIDUALI DI SOSTEGNO A DOMICILIO PER ANZIANI E DISABILI DA PUBBLICO RER	-
5160306 - ACQUISTO DI SERVIZI PER INTERVENTI DI SOSTEGNO ALLE RETI SOCIALI E PREVENZIONE PER ANZIANI E DISABILI DA PUBBLICO RER	-
5160307 - ACQUISTO DI SERVIZI PER INTERVENTI DI SOSTEGNO ALLE RETI SOCIALI E PREVENZIONE PER ANZIANI E DISABILI DA PRIVATI RER	13
5160309 - ACQUISTO DI ALTRI SERVIZI DA PRIVATO RER	-
5160310 - ACQUISTO DI SERVIZI PER INTERVENTI DI SOSTEGNO ALLE RETI SOCIALI E PREVENZIONE PER ANZIANI E DISABILI - GESTIONE ESTERNA ALL'AUSL	4
5160315 - PIANI INDIVIDUALIZZATI SOSTEGNO DOMICILIO PRIVATO RER	-

5160316 - FRNA ANZIANI-SERV TRASP DA PRIV RER REALIZ.PIANI INDIV SOST. DOMICILI	1
5160317 - FRNA ANZIANI- PASTI DA PRIV. RER PIANI INDIV.SOSTEGNO A DOMICILIO	93
5160318 - FRNA ANZIANI-SERV TELESOC E TELEASS DA PRIV. RER PIANI INDIV.SOSTEG	6
5160319 - FRNA DISAB SERV.TRASP DA PRIV. RER REALIZ PIANI INDIV SOST. DOMICILIO	-
5160320 - FRNA DISAB- PASTI DA PRIV.RER PIANI INDIV SOSTEGNO A DOMICILIO	10
5160321 - FRNA DISAB-SERV TELESOC E TELEASS.DA PRIV.RER PIANI INDIV.SOSTEGNO D	-
5160322 - FRNA ACQUISTO DI SERVIZI PER SISTEMA DI PRESA IN CARICO E ACCOMPAGNAMENTO PERDISABILI DA PUBBL.RER	28
5160405 - FRNA /ANZIANI DISABILI CONSULENZA PER ADDATT. DOM DA PUBBLICO RER	3
5160406 - FRNA ANZIANI-SERV.TRASP DA PUBBL.RER REALIZ. PIANI INDIV SOST DOMICIL	8
5160407 - FRNA ANZIANI-PASTI DA PUBBL.RERPIANI INDIV. SOSTEGNO A DOMICILIO	27
5160408 - FRNA ANZIANI-SERV TELESOC E TELEASSDA PUBBL.RER PIANI INDIV. SOSTEGNO	7
5160409 - FRNA DISAB-SERV TRASP DA PUBBL.RERREALIZPIANI INDIV. SOST DOMICILIO	79
5160415 - FRNA DISAB-PASTI DA PUBBL.RER PIANI INDIV.SOSTEGNO A DOMICILIO	8
5160416 - FRNA DISAB-SERV TELESOC E TELEASSDA PUBBL.RER PIANI INDIV. SOSTEGNODO	-
5160701 - ONERI A RILIEVO SANITARIO PER ANZIANI IN STRUTTURE DIURNE E RESIDENZIALI A GESTIONE DIRETTA DELL'AZIENDA	57
5160801 - ONERI A RILIEVO SANITARIO PER DISABILI IN STRUTTURE DIURNE E RESIDENZIALI A GESTIONE DIRETTA DELL'AZIENDA	-
5160803 - FRNA DISAB-GEST DIRETTA-RETTE CENTRI SOC-RIAB RESIDENZIALI	665
5160804 - FRNA DISAB-GEST DIRETTA-RETTE ASS. STRUTT. SEMIR(CEN-RIAB DIURNI)	515
5160802 - ONERI A RILIEVO SANITARIO PER GRADA IN STRUTTURE DIURNE E RESIDENZIALI A GESTIONE DIRETTA DELL'AZIENDA	376
B.2.n) Rimborsi Assegni e contributi sanitari	4.325
5160401 - ASSEGNI DI CURA ANZIANI	910
5160402 - ASSEGNI DI CURA DISABILI	224
5160403 - ASSEGNI DI CURA GRAVISSIME DISABILITÀ ACQUISITE	570
5160404 -CONTRIBUTI PER L'ADATTAMENTO DELL'AMBIENTE DOMESTICO	67
5160410 - ASSEGNI DI CURA ANZIANI - GESTIONE ESTERNA ALL'AUSL	1.400
5160411 - ASSEGNI DI CURA DISABILI - GESTIONE ESTERNA ALL'AUSL	160
5160412 - ASSEGNI DI CURA GRAVISSIME DISABILITÀ ACQUISITE - GESTIONE ESTERNA ALL'AUSL	640
5160413 -CONTRIBUTI PER L'ADATTAMENTO DELL'AMBIENTE DOMESTICO - GESTIONE ESTERNA ALL'AUSL	131
5160417 - FRNA ANZIANI-CONTRIB AGGIUN ASSISTENTI FAMIGL.CON REGOLARE CONTRATTO	203
5160418 - FRNA DISABILI-CONTRIB AGGIUN ASSISTENTI FAMIGL CON REGOLARE CONTRATTO	7
5160419 - FRNA GRADA CONTRIBUTO AGGIUN ASSISTFAMIGLIARI CON REGOL CONTRATTO	14

B.11) Accantonamenti	946
B.11.c) Accantonamenti per quote inutilizzate di contributi vincolati	946
5801036 - ACCANTONAMENTI PER QUOTE INUTILIZZATE CONTRIBUTI REGIONALI FRNA	946
Totale B)	49.198
DIFF. TRA VALORE E COSTI DELLA PRODUZIONE (A-B)	-0
E.1) Proventi straordinari	1
E.1.b) Altri proventi straordinari	1
4705001 - SOPRAVVENIENZE ATTIVE FRNA	-
4705002 - INSUSSISTENZE DEL PASSIVO FRNA	1
E.2) Oneri straordinari	1
E.2.b) Altri oneri straordinari	1
5903001 - SOPRAVVENIENZE PASSIVE FRNA	1
Totale E)	0
TOTALE UTILE/PERDITA FRNA	0

Compartecipazione del personale per attività libero-professionale (intramoenia)

Rispetto al Bilancio Preventivo 2018 si registra un incremento pari a + **66 €**, derivante da un proporzionale aumento delle voci di ricavo.

Rimborsi, assegni e contributi sanitari

Si registra un decremento di - **905 €** rispetto al dato di Bilancio Preventivo 2018, derivante principalmente dal decremento delle voci relative agli indennizzi Legge 210.

Consulenze, collaborazioni, interinale e altre prestazioni di lavoro sanitarie e sociosanitarie

L'aggregato complessivamente incrementa di + **1.558 €** rispetto al dato di Bilancio Preventivo 2018. Tale significativo incremento deriva dall'aumento del costo relativo al personale interinale sanitario, legato a necessità di sostituzione di figure professionali sanitarie non reperibili per carenza di graduatorie; tale fenomeno ha riguardato diverse tipologie di profili professionali, quali infermieri O.O.S.S e tecnici sanitari. Si segnala inoltre la criticità nel reperire professionalità mediche, alla cui carenza si è dovuto far fronte anche con l'utilizzo di forme contrattuali estremamente flessibili, quali le consulenze libero professionali, pur avendo dato corso all'attuazione degli accordi regionali per la stabilizzazione del personale. Tale incremento, tuttavia, viene compensato da un pari contenimento del costo del personale dipendente.

Altri servizi sanitari e sociosanitari a rilevanza sanitaria

Si registra un decremento di - **34 €** rispetto al dato di Bilancio Preventivo 2018.

Acquisto di servizi non sanitari

PREVENTIVO 2018	CONSUNTIVO 2018	VARIAZIONE
26.232	25.609	-623

Servizi non sanitari

La voce decrementa complessivamente di -**589 €** rispetto al dato di Bilancio Preventivo 2018; le variazioni più significative si riferiscono ai servizi energetici (-326 €), allo smaltimento rifiuti (- 100 €), alla gestione impianti di riscaldamento (- 392 €), alla trasmissione dati (- 392 €) e ai servizi postali (+391 €) per le attività di postalizzazione legate alle sanzioni per mancate disdette.

Consulenze, collaborazioni, interinale, altre prestazioni di lavoro non sanitarie

Si registra un incremento pari a **10 €** rispetto al dato di Bilancio Preventivo 2018.

Formazione

Si registra un decremento pari a - **43 €** rispetto al dato di Bilancio Preventivo 2018.

Manutenzione e riparazione

PREVENTIVO 2018	CONSUNTIVO 2018	VARIAZIONE
6.161	6.504	343

L'importo relativo a questa voce evidenzia un incremento pari a **+ 343 €** rispetto al dato di Bilancio Preventivo 2018; le variazioni più significative per questo macroaggregato sono quelle riferite alla voce manutenzione immobili (- 168 €) , alla voce manutenzione impianti fissi sanitari (+533 €), alla voce manutenzione attrezzature sanitarie (-281 €) e alla manutenzione e assistenza software (+ 304 €).

Godimento beni di terzi

PREVENTIVO 2018	CONSUNTIVO 2018	VARIAZIONE
2.150	2.222	72

Si registra un incremento pari a **+72 €** rispetto al Bilancio Preventivo 2018.

Costi del Personale

PREVENTIVO 2018	CONSUNTIVO 2018	VARIAZIONE
130.827	131.121	294

L'incremento registrato alla voce dei costi del personale è determinato dall'applicazione del CCNL 2016-2018 comparto sanità, i cui costi di competenza dell'esercizio 2018 sono stati previsti in corrispondenza delle relative voci di personale. L'azienda a Bilancio Preventivo aveva operato un accantonamento pari all'1,09% del Monte salari (1.069 €) e la regione con DGR 1411/18, ha riconosciuto un finanziamento specifico alle Aziende che per l'azienda USL di Parma è stato pari a 1.510 €. Il Contratto Comparto Sanità 2016-2018 ha avuto sull'Azienda un impatto pari a circa 2.400 € , coperti dalle due componenti sopradescritte. Al netto dei rinnovi contrattuali il costo del personale diminuisce rispetto al Bilancio Preventivo 2018 di circa **- 2.100 €** e tale decremento viene motivato dalla difficoltà di reperimento di personale sanitario sia di area Comparto che di area Dirigenza, che ha obbligato l'Azienda a ricorrere a personale interinale e a contratti atipici per garantire i livelli di assistenza.

L'Azienda ha provveduto per quanto possibile, nell'anno 2018, a garantire la dotazione organica necessaria all'erogazione, con personale dipendente, dei servizi forniti sia a livello ospedaliero, sia a livello territoriale, rispettando le indicazioni regionali in materia di assunzioni a tempo indeterminato. Tali nuove assunzioni hanno riguardato principalmente le figure professionali dedicate al Centro Cure Progressive di Langhirano e il potenziamento del personale dedicato agli Istituti penitenziari e in genere del personale ospedaliero in particolare presso l'Ospedale di Borgo Val di Taro, finalizzato al contenimento delle liste di attesa chirurgiche.

La spesa è stata formulata tenendo conto di:

- vigenti parziali automatismi derivanti dalle norme contrattuali (l'Indennità di esclusività della Dirigenza sanitaria al superamento del 1° quinquennio di attività);
- assorbimento di ulteriori attività gestite mediante utilizzo di Contratti libero professionali;

Il costo di personale previsto è correlato ai costi per il personale indispensabile per assicurare l'erogazione dell'attività assistenziale nel rispetto dei nuovi Livelli Essenziali di Assistenza, al potenziamento di alcuni ambiti di attività anche in funzione dei nuovi livelli di assistenza, unitamente alla messa in atto azioni di riorganizzazione interna e ad una mirata politica di turn-over.

Oneri diversi di gestione

PREVENTIVO 2018	CONSUNTIVO 2018	VARIAZIONE
1.464	1.934	470

Si registra un incremento pari a **+ 470 €** rispetto al dato di Bilancio Preventivo 2018 e si riferisce sostanzialmente ad un significativo aumento alla voce tasse su rifiuti e alla voce "Altri costi di carattere generale".

Ammortamenti

PREVENTIVO 2018	CONSUNTIVO 2018	VARIAZIONE
10.155	10.605	450

Si registrano una variazione pari a **+ 450 €** rispetto al Bilancio Preventivo 2018.

Ammortamento delle immobilizzazioni immateriali

La voce decrementa di **- 97 €** rispetto al Bilancio Preventivo 2018.

Ammortamento dei fabbricati

La voce incrementa di **+ 154 €** rispetto al Bilancio Preventivo 2018.

Ammortamento delle immobilizzazioni materiali

La voce incrementa di **+ 393 €** rispetto al Bilancio Preventivo 2018.

Si specifica che gli ammortamenti netti ante 01.01.2010 ammontano a **790 €**.

Svalutazione delle immobilizzazioni e dei crediti

PREVENTIVO 2018	CONSUNTIVO 2018	VARIAZIONE
0	656	656

Rispetto al Bilancio Preventivo 2018 si registra un incremento pari 656 €, determinato dai seguenti accantonamenti:

- **+ 473 €** riferiti ai crediti relativi alle sanzioni per mancate disdette;
- **+ 183 €** riferiti alla svalutazione dei crediti verso Regione derivanti da prestazioni per cittadini stranieri indigenti anno 2017.

Variazione delle rimanenze

PREVENTIVO 2018	CONSUNTIVO 2018	VARIAZIONE
0	-579	-579

Le rimanenze sanitarie decrementano di - 580 € e quelle non sanitarie incrementano di + 1 € .

Accantonamenti

PREVENTIVO 2018	CONSUNTIVO 2018	VARIAZIONE
5.666	5.760	94

Rispetto al Bilancio Preventivo 2018 si registra una variazione pari a + 94, così composta:

Accantonamenti per rischi

Il macroaggregato incrementa di + 952 € rispetto al Bilancio Preventivo 2018, per effetto dell'adeguamento degli accantonamenti per copertura diretta dei rischi (+ 724 €) e del Fondo Controversie Legali (+ 228 €) .

Accantonamenti per premio operosità

Si registra un incremento pari a + 70 € rispetto al valore di Bilancio Preventivo 2018.

Accantonamenti per quote inutilizzate di contributi vincolati

La voce registra un decremento pari a - 3 € rispetto al Bilancio Preventivo 2018; deriva dalla tecnica di contabilizzazione relativa alle quote di finanziamento vincolate non utilizzate in corso di esercizio, introdotta dal DLGS 118/2011.

Altri Accantonamenti

La voce registra un decremento pari - 925 € rispetto al Bilancio Preventivo 2018, derivante dal minor accantonamento per i rinnovi contrattuali del personale comparto che sono stati contabilizzati a costo, in seguito alla firma del relativo contratto (- 1.069 €) e da variazioni in altre voci (+ 144 €).

Proventi e oneri finanziari

Interessi attivi e altri proventi finanziari

Si registra un decremento pari - 1 € rispetto al Bilancio Preventivo 2018.

Interessi passivi e altri oneri finanziari

Rispetto al Bilancio Preventivo 2018 si registra un decremento di -185 € , così determinato:

- decremento di -30 € per interessi relativi a due mutui contratti per la copertura del piano degli investimenti 2016-2018;

- decremento di **-136 €** di interessi sull'Anticipazione di Tesoreria quale effetto del mancato utilizzo in corso d'anno;
- decremento di **- 22 €** alla voce di interessi passivi verso fornitori;
- variazione in altre voci: **+ 3 €**.

Proventi ed oneri straordinari

Rispetto al Bilancio Preventivo 2018 si rileva un incremento di **+ 9.420 €** derivante dalla scelta di non esporre voci straordinarie nel Bilancio Preventivo.

Imposte sul reddito dell'esercizio

Si registra un incremento pari a **+ 90 €** rispetto al dato di Bilancio Preventivo 2018, per IRAP personale dipendente.

5.3 Analisi dei costi per livelli di assistenza

L'incidenza dei costi dei livelli di assistenza sui costi totali aziendali mostra il trasferimento dell'attività di assistenza dall'ambito ospedaliero (- 1,09%) a quello distrettuale (+ 0,71%) e a quello dell'assistenza sanitaria collettiva (+ 0,38%) quest'ultimo dovuto in parte anche alla riallocazione, a partire dall'anno in corso, dei costi dei contributi per indennizzi ad emotrasfusi ex l. 210/92 dal livello ospedaliero (tab. 1).

Tabella 1 – incidenza livelli assistenziali sul totale costi

Livelli ass.li	Anno 2017	%	Anno 2018	%
Assistenza sanitaria collettiva in ambiente di vita e lavoro	32.562	3,88	36.455	4,26
Assistenza distrettuale	477.392	56,96	493.127	57,67
Assistenza ospedaliera	328.200	39,16	325.528	38,07
Totale	838.154	100,00	855.110	100,00

Raffrontando i costi sostenuti dall'Azienda negli anni 2017 – 2018 per l'erogazione dei livelli assistenziali (tab. 2) si conferma il trend di diminuzione per il livello ospedaliero, dovuto in particolare a costi transitati nell'area distrettuale e nell'area della prevenzione come sopra esplicitato per riallocazione di costi.

Tabella 2 – variazione livelli assistenziali

Livelli ass.li	Anno 2017	Anno 2018	Variazione	%
Assistenza sanitaria collettiva in ambiente di vita e lavoro	32.562	36.455	3.893,00	11,96
Assistenza distrettuale	477.392	493.127	15.735,00	3,30
Assistenza ospedaliera	328.200	325.528	- 2.672,00	-0,81
Totale	838.154	855.110	16.956,00	2,02

Analizzando il livello della prevenzione (tab. 3) si nota un generale incremento, rispetto all'anno 2017, principalmente per quanto riguarda l'area della prevenzione alle persone, a seguito del nuovo piano vaccinale nazionale, e all'area veterinaria (legionella, certificazioni per esportazioni). Va comunque rapportata all'incidenza complessiva del livello sui costi totali aziendali, tenendo presente delle variazioni sopra citate.

Tabella 3 – Livello prevenzione

Assistenza sanitaria collettiva in ambiente di vita e lavoro	Anno 2017	Anno 2018	Variazione	%
Igiene e sanità pubblica	3.925	3.331	- 594,00	-15,13
Igiene degli alimenti e della nutrizione	1.727	2.062	335,00	19,40
Prevenzione e sicurezza degli ambienti di lavoro	3.731	4.096	365,00	9,78
Sanità pubblica veterinaria	12.819	13.252	433,00	3,38
Attività di prevenzione rivolta alla persona	8.312	11.128	2.816,00	33,88
Servizio medico legale	2.048	2.587	539,00	26,32
Totale	32.562	36.456	3.894,00	11,96

Relativamente al livello distrettuale (tab. 4), che è il livello che ha maggior incidenza sui costi aziendali, va precisato che è qui ricompresa l'attività effettuata presso gli ospedali e rivolta a soggetti non ricoverati (attività ambulatoriale, laboratori, radiologia).

Continua negli anni la diminuzione dell'area dell'assistenza farmaceutica convenzionata; mentre si conferma il trend di aumento delle altre forme di erogazione dell'assistenza farmaceutica.

L'assistenza specialistica presenta un incremento complessivo del 5,30%.

Tabella 4 – Assistenza distrettuale

Assistenza distrettuale	Anno 2017	Anno 2018	Variazione	%
Assistenza distrettuale (medicina generale, farmaceutica, specialistica, termale)	323.526	337.447	13.921,00	4,30
Assistenza territoriale, ambulatoriale e domiciliare	62.327	63.428	1.101,00	1,77
Assistenza territoriale semiresidenziale	8.677	9.076	399,00	4,60
Assistenza territoriale residenziale	82.862	83.176	314,00	0,38
Totale	477.392	493.127	15.735	3,30

Per il livello dell'assistenza ospedaliera (tab. 5) raffrontando i costi complessivi dei due anni, 2017-2018, si evidenzia la diminuzione dell'attività di degenza in day hospital, la diminuzione dell'assistenza per lungodegenza dovuto alla trasformazione di posti letto ospedalieri in lungo assistenza territoriale, mentre si rileva un incremento per quanto riguarda l'attività di Pronto Soccorso.

Nel livello non sono compresi dall'anno in corso i costi relativi agli indennizzi ex L. 210/92.

Analizzando i costi analitici del modello COA si evidenzia un calo per quanto riguarda gli ospedali a gestione diretta aziendale, la mobilità infra e interregionale, mentre si rileva un aumento pari all' 8,70% relativo all'assistenza ospedaliera privata.

Si riportano di seguito alcuni dati relativi al Presidio Ospedaliero Aziendale dell'anno 2018:

- I posti letto in D.O. sono diminuiti rispetto all'anno 2017 del -0,4%
- I posti letto in DH sono sostanzialmente stabili rispetto all'anno 2017(+0,3).
- L'attività ambulatoriale (rilevata nell'assistenza distrettuale) è aumentata complessivamente del 1,8%%;
- Le prestazioni ambulatoriali per esterni sono aumentate del 0,3%;
- Il tasso di occupazione dei posti letto è stato del 80,5%;
- La degenza media è stata di 7,32 giorni
- I casi chirurgici in D.O. sono stati pari al 41,6%
- Le prestazioni complessive di PS sono aumentate del 9,42%
- Le prestazioni complessive di OBI sono diminuite del 15%

Tabella 5 – Assistenza ospedaliera

Assistenza ospedaliera	Anno 2017	Anno 2018	Variazione	%
Attività di pronto soccorso	4.310	6.005	1.695	39,33
Assistenza ospedaliera per acuti (DH e Day Surgery)	4.452	2.294	- 2.158	-48,47
Assistenza ospedaliera per acuti (degenza ordinaria)	312.430	316.629	4.199	1,34
Assistenza ospedaliera per lungodegenza	823	601	- 222	-26,97
Emocomponenti e servizi trasfusionali	6.124	0	- 6.124	-100,00
Totale	328.139	325.529	- 2.610	- 0,80

Si riportano di seguito i modelli LA e relativi allegati per gli anni 2017 – 2018

Modello LA anno 2017

Cod. Min.	Consumi e manutenzioni di esercizio											Costi per acquisti di servizio					Totale	
	Sanitari		Non sanitari		Prestazioni sanitarie	Serv. San. Per erog. prestazioni	Servizi non sanitari	Pers. Ruolo sanitario	Pers. Ruolo profess.	Pers. Ruolo tecnico	Pers. Ruolo amminis.	Ammortamenti	Sopravvenienze/insussistenze	Altri costi				
10100	Assistenza sanitaria collettiva in ambiente di vita e di lavoro																	
	Igiene e sanità pubblica	13	33	24	85	345	2656	12	98	3331	99	22	207				3925	
10200	Igiene degli alimenti e della nutrizione	2	9	11	55	112	1.062	5	167	165	37	10	91				1.727	
10300	Prevenzione e sicurezza degli ambienti di lavoro	1	29	23	61	326	2.187	343	181	261	103	21	196				3.731	
10400	Sanità pubblica veterinaria	41	44	383	917	837	8.420	37	254	922	245	68	650				12.819	
10500	Attività di prevenzione rivolta alla persona	4.066	15	702	73	381	2.351	11	132	290	80	20	182				8.312	
10600	Servizio medico legale	16	18	12	250	139	1.178	6	39	241	40	10	98				2.048	
	Totali Assistenza sanitaria collettiva in ambiente di vita e di lavoro	4.139	148	1.158	1.441	2.140	17.854	414	871	2.210	615	151	1.424				32.562	
Cod. Min.	Assistenza distrettuale																	
20100	Guardia medica	81	24	3.199	197	473	327	2	52	131	135	4	34				4.657	
20201	Medicina Generale	195	116	46.296	161	1.482	3.409	19	741	681	249	34	317				53.700	
20201	Medicina generica	194	116	37.632	160	1.469	3.407	19	740	677	249	34	317				45.015	
20202	Pediatria di libera scelta	1	0	8.664	0	13	1	0	0	5	1	0	0				8.686	
20300	Emergenza sanitaria territoriale	17	2	7.914	11	85	668	3	17	29	24	5	47				8.821	
20401	Assistenza Farmaceutica	37.550	12	78.292	41	399	888	5	144	161	75	8	81				117.656	
20401	Assistenza farmaceutica erogata tramite le farmacie convenzionate	16	7	46.211	36	290	755	4	130	129	47	7	68				47.700	
20402	Altre forme di erogazione dell'assistenza farmaceutica	37.534	5	32.081	5	109	134	1	14	32	28	1	13				69.957	

	Consumi e manutenzioni di esercizio				Costi per acquisti di servizio							Altri costi	Totale
	Sanitari	Non sanitari	Prestazioni sanitarie	Serv. San. Per erog prestazioni	Servizi non sanitari	Pers. Ruolo sanitario	Pers. Ruolo profess.	Pers. Ruolo tecnico	Pers. Ruolo amminis.	Ammortamenti	Sopravvenienze/insussistenze		
20500	1.705	24	1.830	46	349	281	2	44	266	314	4	39	4.903
20601	5.347	436	75.464	2.951	6.735	18.800	93	2.032	3.095	1.953	170	2.30	119.188
20601	4.974	354	40.037	1.770	4.978	14.688	73	1.508	2.596	1.478	133	1.690	74.280
20602	183	25	18.766	1.048	370	1.399	7	151	181	116	12	113	22.371
20603	190	57	16.660	132	1.387	2.793	14	373	319	359	25	228	22.537
20700	293	14	8.170	10	305	61	1	40	251	29	3	23	9.200
20801	2.662	358	12.761	7.938	5.410	25.276	115	1.197	2.198	1.547	209	1.937	62.327
20801	1.267	132	9.055	5.058	2.325	5.900	28	442	866	718	51	473	26.313
20802	175	75	246	233	1.159	4.622	20	243	379	334	37	348	7.872
20803	688	68	2824	886	1.276	10.641	47	652	661	287	85	786	18.901
20804	0	6	435	1.618	70	38	1	70	47	12	1	10	2.309
20805	472	66	187	119	496	3.407	16	430	201	176	29	267	5.866
20806	60	11	14	23	84	669	3	80	44	19	6	53	1.066
20807	0	0	0	0	0	0	0	0	0	0	0	0	0
20808	0	0	0	0	0	0	0	0	0	0	0	0	0
20901	33	32	6.644	31	471	802	5	273	210	83	9	84	8.677
20901	33	7	74	7	122	423	2	21	24	10	3	31	755
20902	0	17	3.979	19	263	302	2	228	108	59	5	42	5.024
20903	0	0	0	0	0	0	0	0	0	0	0	0	0
20904	0	8	2.591	5	86	76	1	24	79	15	1	12	2.898
20905	0	0	0	0	0	0	0	0	0	0	0	0	0

	Consumi e manutenzioni di esercizio		Costi per acquisti di servizio							Altri costi	Totale		
	Sanitari	Non sanitari	Prestazioni sanitarie	Serv. San. Per erog prestazioni	Servizi non sanitari	Pers. Ruolo sanitario	Pers. Ruolo profess.	Pers. Ruolo tecnico	Pers. Ruolo amminis.			Ammortamenti	Sopravvenienze/insussistenze
20906	0	0	0	0	0	0	0	0	0	0	0	0	0
21001	1.628	288	59.811	1.276	4.417	8.977	50	2.170	1.596	1.674	91	884	82.862
21001	156	68	11.752	258	2.177	5.436	26	907	397	1.205	48	446	22.876
21002	36	45	9.035	176	524	316	4	454	217	131	7	65	11.010
21003	7	4	1.583	7	40	313	2	61	23	16	3	30	2.088
21004	996	103	32.658	74	1.069	1.008	8	304	676	183	14	131	37.225
21005	294	39	1.549	553	336	1.348	6	91	169	93	11	145	4.634
21006	139	28	3.235	208	271	556	4	352	114	47	7	67	5.029
21100	0	0	5.399	0	0	0	0	0	0	0	0	0	5.399
Totale Assistenza distrettuale	49.511	1.306	305.779	12.661	20.126	59.568	294	7.430	8.617	6.083	536	5.479	477.392
Cod. Min.													
30100	173	51	27	149	604	2227.	11	433	215	209	20	190	4.310
30201	7.430	539	249.076	2.827	11.139	32.822	155	4.735	2.182	3.039	294	2.643	316.882
30201	266	24	40	177	518	2.699	12	162	157	176	21	200	4.452
30202	7.165	515	249.036	2.650	10.621	30.124	143	4.573	2.025	2.863	273	2.44	312.430
30300	0	0	0	0	0	0	0	0	0	0	0	0	0
30400	43	4	5	79	160	297	2	136	25	36	3	34	823
30500	0	0	0	0	0	0	0	0	0	0	0	0	0
30600	2	17	5	4.928	487	223	2	108	199	174	4	35	6.184
30700	0	0	0	0	0	0	0	0	0	0	0	0	0
Totale Assistenza ospedaliera	7.649	611	249.112	7.982	12.391	35.569	170	5.412	2.622	3.458	321	2.903	328.200
TOTALE	61.299	2.065	556.048	22.083	34.657	112.991	878	13.713	13.449	10.156	1.009	9.806	838.154

Allegati modello LA anno 2017

Macrovoce economiche	Sanitari	Non sanitari	Prestazioni sanitarie	Servizi sanitari per erogazione di prestazioni	Servizi non sanitari	Personale del ruolo sanitario	Personale del ruolo professionale	Personale del ruolo tecnico	Personale del ruolo amministrativo	Ammortamenti	Sopravvenienze / insussistenze	Altri costi	Totale
Allegato 1													
01 Formazione del personale	0	6	0	331	119	153	0	36	19	2	0	2	668
102 Sistemi informativi e statistici	0	1.632	0	0	962	0	99	810	75	1.654	0	0	5.232
103 Altri oneri di gestione	27	343	23	1.138	3.317	5.172	422	1.616	4.889	532	907	1.203	19.589
Totale	27	1.981	23	1.469	4.398	5.325	521	2.462	4.983	2.188	907	1.205	25.489

Allegato 2 – Mobilità intra-regionale		
	per assistenza sanitaria collettiva in ambiente di vita e di lavoro	
A2101	--attiva	8
A2102	--passiva	
	per assistenza distrettuale: sanitaria di base	
A2201	--attiva	123
A2202	--passiva	103
	per assistenza distrettuale: farmaceutica	
A2203	--attiva	956
A2204	--passiva	28.897
	per assistenza distrettuale: specialistica	
A2205	--attiva	1.288
A2206	--passiva	54.134
	per assistenza distrettuale: termale	
A2207	--attiva	
A2208	--passiva	
	per assistenza distrettuale: emergenza sanitaria	
A2209	--attiva	
A2210	--passiva	1.853
	per assistenza distrettuale: territoriale ambulatoriale e domiciliare	
A2211	--attiva	
A2212	--passiva	
	per assistenza distrettuale: territoriale semiresidenziale	
A2213	--attiva	
A2214	--passiva	72
	per assistenza distrettuale: territoriale residenziale	
A2215	--attiva	450
A2216	--passiva	1.344
	per assistenza distrettuale: proteica	
A2217	--attiva	
A2218	--passiva	
	per assistenza ospedaliera	
A2301	--attiva	3.832
A2302	--passiva	165.710

Allegato 3 – Mobilità inter-regionale		
	per assistenza sanitaria collettiva in ambiente di vita e di lavoro	
A3101	--attiva	
A3102	--passiva	
	per assistenza distrettuale: sanitaria di base	
A3201	--attiva	489
A3202	--passiva	145
	per assistenza distrettuale: farmaceutica	
A3203	--attiva	1.237
A3204	--passiva	3.227
	per assistenza distrettuale: specialistica	
A3205	--attiva	1.306
A3206	--passiva	4.573
	per assistenza distrettuale: termale	
A3207	--attiva	2.865
A3208	--passiva	102
	per assistenza distrettuale: emergenza sanitaria	
A3209	--attiva	189
A3210	--passiva	396
	per assistenza distrettuale: territoriale ambulatoriale e domiciliare	
A3211	--attiva	
A3212	--passiva	
	per assistenza distrettuale: territoriale semiresidenziale	
A3213	--attiva	
A3214	--passiva	
	per assistenza distrettuale: territoriale residenziale	
A3215	--attiva	
A3216	--passiva	
	per assistenza distrettuale: proteica	
A3217	--attiva	
A3218	--passiva	
	per assistenza ospedaliera	
A3301	--attiva	26.104
A3302	--passiva	19.978

Allegato 4 – Detenuti		
A4201	Assistenza territoriale, ambulatoriale e domiciliare ai tossicodipendenti internati o detenuti	
A4202	Assistenza territoriale semiresidenziale ai tossicodipendenti internati o detenuti	
A4203	Assistenza territoriale residenziale ai tossicodipendenti internati o detenuti	447

Allegato 5 – Prestazioni eventualmente erogate non riconducibili ai livelli essenziali di assistenza		
Prestazioni di cui all'Allegato 2 A del DPCM 29 novembre 2001		
A5001	Chirurgia estetica	
A5002	Circoncisione rituale maschile	
A5003	Medicine non convenzionali	
A5004	Vaccinazioni non obbligatorie in occasione di soggiorni all'estero	
A5005	Certificazioni mediche	428
A5006	Prestazioni di medicina fisica, riabilitativa ambulatoriale indicate nell'Allegato 2 A), escluse laserterapia antalgica, elettroterapia antalgica, ultrasuonoterapia, mesoterapia)	
A5007	Prestazioni di laserterapia antalgica, elettroterapia antalgica, ultrasuonoterapia, mesoterapia (qualora non incluse nell'allegato 2B su disposizione regionale)	
Altre prestazioni escluse dai LEA		
A5108	Assegno di cura	
A5109	Contributo per la pratica riabilitativa denominata metodo DOMAN	
A5110	Ausili tecnici non inseriti nel nomenclatore tariffario, materiale d'uso e di medicazione	
A5111	Prodotti aproteici	
A5112	Prestazioni aggiuntive MMG e PLS previste da accordi regionali/aziendali	
A5113	Farmaci di fascia C per persone affette da malattie rare	
A5114	Rimborsi per spese di viaggio e soggiorno per cure	
A5115	Prestazioni ex ONIG a invalidi di guerra	
A5199	Altro	
A5999	TOTALE	428

Allegato 6 – Stranieri irregolari		
A6001	Attività di prevenzione nei confronti di stranieri irregolari	
A6002	Assistenza distrettuale nei confronti di stranieri irregolari	
A6003	Assistenza ospedaliera nei confronti di stranieri irregolari	142

Modello LA anno 2018

Cod. Min.	Costi per acquisti di servizio											Altri costi	Totale				
	Consumi e manutenzioni di esercizio		Costi per acquisti di servizio														
	Sanitari	Non sanitari	Prestazioni sanitarie	Serv. San. Per erog. prestazioni	Servizi non sanitari	Pers. Ruolo sanitario	Pers. Ruolo profess.	Pers. Ruolo tecnico	Pers. Ruolo amminis.	Ammortamenti	Sopravvenienze/insussistenze						
10100	Assistenza sanitaria collettiva in ambiente di vita e di lavoro																
10200	Igiene e sanità pubblica	11	14	79	359	296	1.893	7	146	281	74	28	143	3.331			
10300	Igiene degli alimenti e della nutrizione	2	8	51	244	117	1.137	5	172	176	45	18	86	2.062			
10400	Prevenzione e sicurezza degli ambienti di lavoro	0	19	98	455	314	2.060	371	200	244	134	35	166	4.096			
10500	Sanità pubblica veterinaria	34	31	552	1.629	829	8.074	29	233	883	285	112	562	13.252			
10600	Attività di prevenzione rivolta alla persona	4.619	10	1.221	1.391	370	2.786	10	82	238	183	38	180	11.128			
20100	Servizio medico legale	14	12	298	516	149	1.167	5	37	239	50	18	84	2.587			
20201	Totale Assistenza sanitaria collettiva in ambiente di vita e di lavoro	4.680	94	2.300	4.593	2.075	17.117	427	869	2.606	771	248	1.221	36.455			
20202	Assistenza distrettuale																
20300	Guardia medica	27	25	3.210	196	450	340	2	52	150	177	7	31	4.665			
20401	Medicina Generale	124	103	46.048	322	1.627	3.560	17	877	912	348	65	310	54.312			
20402	Medicina generica	123	103	37.797	322	1.612	3.559	17	876	907	347	65	310	46.037			
20402	Pediatria di libera scelta	1	0	8.251	0	15	1	0	0	5	1	0	0	8.275			
20300	Emergenza sanitaria territoriale	16	2	7.965	164	95	508	2	13	23	16	7	32	8.843			
20401	Assistenza Farmaceutica	41.927	12	80.157	36	387	984	4	145	181	107	23	76	124.039			
20401	Assistenza farmaceutica erogata tramite le farmacie convenzionate	1	6	44.785	29	279	556	3	122	129	53	10	47	46.018			
20402	Altre forme di erogazione dell'assistenza farmaceutica	41.927	6	35.371	8	108	428	2	23	52	54	13	29	78.021			

	Consumi e manutenzioni di esercizio										Costi per acquisti di servizio							Altri costi	Totale
	Sanitari		Non sanitari		Prestazioni sanitarie	Serv. San. Per erog prestazioni	Servizi non sanitari	Pers. Ruolo sanitario	Pers. Ruolo profess.	Pers. Ruolo tecnico	Pers. Ruolo amminis.	Ammortamenti	Sopravvenienze/insussistenze						
20500	1.919	22	1.974	39	362	293	2	51	296	113	8	37	5.114						
20601	5.512	435	78.059	3.724	7.308	20.567	83	2.123	3.199	1.964	314	2.213	125.500						
20601	4.987	341	41.421	2.182	5.077	14.427	58	1.428	2.348	1.289	220	1.768	75.545						
20602	226	42	19.484	1.290	544	2.235	9	297	311	158	35	165	24.796						
20603	300	53	17.154	252	1.686	3.905	16	398	540	517	59	281	25.159						
20700	328	12	8.743	4	274	40	1	14	141	35	2	11	9.607						
20801	2.419	321	13.614	7.627	5.081	25.854	97	1.914	2.351	2.072	366	1.762	63.428						
20801	1.019	132	9.139	4.874	2.072	6.202	24	445	973	1.086	93	442	26.49913						
20802	136	69	325	193	1.190	4.159	15	224	387	516	58	276	7.548						
20803	728	49	3.529	800	1.170	11.213	40	678	686	317	153	745	20.108						
20804	0	5	246	1.16	41	27	0	11	36	8	1	4	1.995						
20805	468	58	332	134	473	3.514	13	471	217	125	51	244	6.100						
20806	68	8	44	10	85	739	3	86	53	21	11	51	1.178						
20807																			
20808																			
20901	42	28	7.017	61	460	835	4	268	195	74	16	75	9.076						
20901	42	5	93	5	171	457	2	24	26	11	6	29	870						
20902	0	16	4.282	55	229	315	2	223	114	52	8	38	5.334						
20903	0	0	0	0	0	0	0	0	0	0	0	0	0						
20904	0	7	2.642	2	61	63	0	21	54	11	2	8	2.872						
20905	0	0	0	0	0	0	0	0	0	0	0	0	0						

	Consumi e manutenzioni di esercizio										Costi per acquisti di servizio							Totale			
	Sanitari					Non sanitari					Prestazioni sanitarie	Serv. San. Per erog prestazioni	Servizi non sanitari	Pers. Ruolo sanitario	Pers. Ruolo profess.	Pers. Ruolo tecnico	Pers. Ruolo amminis.		Ammortamenti	Sopravvenienze/insusistenze	Altri costi
	Sanitari	Non sanitari				Non sanitari				Non sanitari											
20906	Assistenza ai malati terminali																				
21001	1.596	282	59.864	1.906	4.103	8.876	41	2.397	1.654	1.530	157	769	83.176								
21001	113	59	10.755	293	2.132	5.232	21	995	401	1.139	81	384	21.606								
21002	45	37	8.608	400	505	496	4	598	236	77	16	77	11.100								
21003	10	6	1.840	5	39	358	1	65	29	24	5	30	2.413								
21004	985	92	32.977	40	786	814	6	274	699	146	22	104	36.944								
21005	289	35	2.516	666	292	1.179	4	53	132	89	17	95	5.367								
21006	152	53	3.169	502	349	798	4	412	157	55	17	79	5.746								

21100	0	0	5.3660	0	0	0	0	0	0	0	0	0	5.366
Totali Assistenza distrettuale	53.910	1.242	312.017	14.080	20.095	61.856	253	7.854	9.103	6.437	964	5.317	493.127
Cod. Min.													
30100	229	53	137	289	803	3.011	13	607	311	278	48	228	6.005
30201	6.119	417	255.088	3.325	10.938	30.659	119	4.508	2.043	3.086	452	2.167	318.922
30201	132	16	75	120	367	1.236	4	64	74	109	17	80	2.294
30202	5.987	401	255.013	3.206	10.571	29.423	115	4.444	1.969	2.977	436	2.088	316.629

30300	Interventi ospedalieri a domicilio																	
30400	46	1	12	14	133	268	1	50	18	33	4	20	601					
30500	0	0	0	0	0	0	0	0	0	0	0	0	0					
30600	0	0	0	0	0	0	0	0	0	0	0	0	0					
30700	0	0	0	0	0	0	0	0	0	0	0	0	0					
Totali Assistenza ospedaliera	6.393	471	255.237	3.628	11.875	33.938	133	5.166	2.372	3.396	504	2.415	325.528					
TOTALE	64.984	1.807	569.554	22.301	34.045	112.910	813	13.888	13.535	10.605	1.716	8.952	855.110					

Allegati modello LA anno 2018

Macrovoce economiche	Sanitari	Non sanitari	Prestazioni sanitarie	Servizi sanitari per erogazione di prestazioni	Servizi non sanitari	Personale del ruolo sanitario	Personale del ruolo professionale	Personale del ruolo tecnico	Personale del ruolo amministrativo	Ammortamenti	Sopravvenienze / insussistenze	Altri costi	Totale
Allegato 1													
01 Formazione del personale		7		29	407	89		104	79	1			716
02 Sistemi informativi e statistici		1.535			274			858	77	1.652			4.396
03 Altri oneri di gestione	10	240	3.736	719	4.049	5.947	406	1.851	5.383	1.309	1.696	4229	29.588
Totale	10	1.782	3.736	748	4.730	6.036	406	2.813	5.539	2.962	1.696	4.229	34.700

Allegato 2 – Mobilità intra-regionale		
	per assistenza sanitaria collettiva in ambiente di vita e di lavoro	
A2101	--attiva	3
A2102	--passiva	
	per assistenza distrettuale: sanitaria di base	
A2201	--attiva	124
A2202	--passiva	102
	per assistenza distrettuale: farmaceutica	
A2203	--attiva	946
A2204	--passiva	31.808
	per assistenza distrettuale: specialistica	
A2205	--attiva	1.180
A2206	--passiva	55.617
	per assistenza distrettuale: termale	
A2207	--attiva	
A2208	--passiva	
	per assistenza distrettuale: emergenza sanitaria	
A2209	--attiva	
A2210	--passiva	1.858
	per assistenza distrettuale: territoriale ambulatoriale e domiciliare	
A2211	--attiva	
A2212	--passiva	
	per assistenza distrettuale: territoriale semiresidenziale	
A2213	--attiva	
A2214	--passiva	57
	per assistenza distrettuale: territoriale residenziale	
A2215	--attiva	325
A2216	--passiva	1.695
	per assistenza distrettuale: proteica	
A2217	--attiva	
A2218	--passiva	
	per assistenza ospedaliera	
A2301	--attiva	3.682
A2302	--passiva	165.542

Allegato 3 – Mobilità inter-regionale		
	per assistenza sanitaria collettiva in ambiente di vita e di lavoro	
A3101	--attiva	
A3102	--passiva	
	per assistenza distrettuale: sanitaria di base	
A3201	--attiva	471
A3202	--passiva	160
	per assistenza distrettuale: farmaceutica	
A3203	--attiva	1.532
A3204	--passiva	3.475
	per assistenza distrettuale: specialistica	
A3205	--attiva	1.627
A3206	--passiva	4.620
	per assistenza distrettuale: termale	
A3207	--attiva	2.839
A3208	--passiva	108
	per assistenza distrettuale: emergenza sanitaria	
A3209	--attiva	146
A3210	--passiva	459
	per assistenza distrettuale: territoriale ambulatoriale e domiciliare	
A3211	--attiva	
A3212	--passiva	
	per assistenza distrettuale: territoriale semiresidenziale	
A3213	--attiva	
A3214	--passiva	
	per assistenza distrettuale: territoriale residenziale	
A3215	--attiva	
A3216	--passiva	
	per assistenza distrettuale: proteica	
A3217	--attiva	
A3218	--passiva	
	per assistenza ospedaliera	
A3301	--attiva	30.310
A3302	--passiva	19.825

Allegato 4 – Detenuti		
A4201	Assistenza territoriale, ambulatoriale e domiciliare ai tossicodipendenti internati o detenuti	
A4202	Assistenza territoriale semiresidenziale ai tossicodipendenti internati o detenuti	
A4203	Assistenza territoriale residenziale ai tossicodipendenti internati o detenuti	632

Allegato 5 – Prestazioni eventualmente erogate non riconducibili ai livelli essenziali di assistenza		
Prestazioni di cui all'Allegato 2 A del DPCM 29 novembre 2001		
A5001	Chirurgia estetica	
A5002	Circoncisione rituale maschile	
A5003	Medicine non convenzionali	
A5004	Vaccinazioni non obbligatorie in occasione di soggiorni all'estero	
A5005	Certificazioni mediche	247
A5006	Prestazioni di medicina fisica, riabilitativa ambulatoriale indicate nell'Allegato 2 A), escluse laserterapia antalgica, elettroterapia antalgica, ultrasuonoterapia, mesoterapia)	
A5007	Prestazioni di laserterapia antalgica, elettroterapia antalgica, ultrasuonoterapia, mesoterapia (qualora non incluse nell'allegato 2B su disposizione regionale)	
Altre prestazioni escluse dai LEA		
A5108	Assegno di cura	
A5109	Contributo per la pratica riabilitativa denominata metodo DOMAN	
A5110	Ausili tecnici non inseriti nel nomenclatore tariffario, materiale d'uso e di medicazione	
A5111	Prodotti apoteici	
A5112	Prestazioni aggiuntive MMG e PLS previste da accordi regionali/aziendali	
A5113	Farmaci di fascia C per persone affette da malattie rare	
A5114	Rimborsi per spese di viaggio e soggiorno per cure	
A5115	Prestazioni ex ONIG a invalidi di guerra	
A5199	Altro	
A5999	TOTALE	247


Allegato 6 – Stranieri irregolari		
A6001	Attività di prevenzione nei confronti di stranieri irregolari	
A6002	Assistenza distrettuale nei confronti di stranieri irregolari	
A6003	Assistenza ospedaliera nei confronti di stranieri irregolari	82

5.4 Fatti di rilievo avvenuti dopo la chiusura dell'esercizio

Non si segnalano fatti di rilievo avvenuti dopo la chiusura dell'esercizio.

5.5 Proposta di destinazione dell'utile

Come previsto dall'art. 30 del Dlgs 118/11 l'utile delle Gestione Sanitaria è destinato alla copertura delle perdite pregresse.



SERVIZIO SANITARIO REGIONALE
EMILIA-ROMAGNA
Azienda Unità Sanitaria Locale di Parma

FONDO REGIONALE

PER LA

NON AUTOSUFFICIENZA

IL FONDO REGIONALE PER LA NON AUTOSUFFICIENZA

In continuità con gli obiettivi perseguiti e realizzati negli anni precedenti, l'Azienda U.S.L. ha operato da una parte per assicurare indirizzi omogenei nelle fasi di programmazione, gestione e monitoraggio del F.R.N.A. e del F.N.A. per la realizzazione dei servizi delle aree anziani, disabili e gravissime disabilità, dall'altra per garantire equità di accesso alle risorse in tutto il territorio provinciale. Tale lavoro è stato reso possibile attraverso la costante interazione con la C.T.S.S. ed i Comitati di Distretto.

Nell'ambito del Gruppo per l'Integrazione Socio Sanitaria, composto dai Direttori di Distretto, dai Responsabili degli Uffici di Piano, dall'Ufficio di Supporto alla C.T.S.S. e dalla Direzione delle Attività Socio Sanitarie, si è proceduto al monitoraggio delle attività e dei costi a carico del F.R.N.A. e F.N.A. relativi all'anno 2017.

Nell'anno **2018**, la Regione Emilia Romagna, con le delibere 2055/2018 e 160/2019, ha assegnato il Fondo Regionale per la Non Autosufficienza, per la gestione della rete dei servizi per la non autosufficienza, per complessivi Euro **41.743.315,00** (+442.074,00 rispetto al 2017) così distribuiti:

- *area anziani*: Euro **30.360.309,00** (con una variazione positiva rispetto al 2017 di Euro 333.929,00) ripartiti sulla popolazione ultrasettantacinquenne residente al 01/01/2018;
- *area disabili*: Euro **9.647.439,00** (con una variazione positiva rispetto al 2017 di Euro 108.145,00): il riparto è stato effettuato applicando la quota sulla popolazione target 15/64 anni al 01/01/2016 (cfr. DGR 1230/2008);
- *area gravi disabilità acquisite* (ex D.G.R. 2068/2004): Euro **1.735.567,00** - somma determinata sulla base del numero dei casi censiti -, che non ha subito variazioni rispetto agli anni precedenti.

Alle risorse sopra indicate, si devono sommare:

- la **quota aggiuntiva** pari a Euro **2.014.632,00** (con un incremento rispetto all'anno 2017 di Euro 230.582,00) assegnata dalla Regione e ripartita dalla stessa per ambito distrettuale, sulla base dei valori certificati dai Responsabili degli Uffici di Piano e dai Direttori di Distretto, relativa ai maggiori costi indotti dal percorso di accreditamento per le gestioni pubbliche, all'ulteriore compensazione IRAP ed alle strutture di piccole dimensioni (D.G.R. 273/2016);
- il finanziamento proveniente dalla **L. 112/2006 (Dopo di Noi)** approvato con DGR 291 del 25/02/2019, pari a Euro **380.039,00**;
- il finanziamento riconosciuto dal Ministero del Lavoro e Politiche Sociali per l'attuazione del programma regionale "**Vita Indipendente FNA 2017**", a favore degli ambiti distrettuali (DGR 156/2019 aggiornato) pari a Euro **121.488,00** -erogazione anno 2018;
- il finanziamento proveniente dal **Fondo Nazionale non Autosufficienza (F.N.A.)** pari a Euro **3.605.383,00** assegnato dalla Regione agli ambiti distrettuali (DPCM 12/12/2018 e DD n. 650/2018).

L'Ufficio di Presidenza della C.T.S.S. ha provveduto a ripartire ai Distretti i finanziamenti utilizzando per l'area **anziani** e **disabili** il criterio omogeneo delle quote procapite sulla base della popolazione residente al 01.01 2018 (stesso parametro utilizzato dalla Regione).

1. Riparto Fondo Regionale non autosufficienza area Anziani e Disabili – Anno 2018

Distretto	Anziani	Disabili
Parma	14.385.227,00	4.898.083,00
Fidenza	7.178.328,00	2.211.905,00
Valli Taro Ceno	3.809.932,00	897.768,00
Sud Est	4.986.822,00	1.639.683,00
Azienda USL	30.360.309,00	9.647.439,00

Relativamente al riparto per le gravi disabilità acquisite, la C.T.S.S. ha ritenuto di suddividere, come nel 2017, il fondo tra i Distretti sulla base della residenza dell'assistito, definendo un'unica assegnazione che comprende sia la quota per la residenzialità che quella per gli assegni di cura e contributi aggiuntivi.

Per la programmazione 2018 di ambito provinciale sono stati considerati:

- la spesa proiettata al 31.12.2018 dei casi in carico (fonte Flusso GRAD "Mercurio");
- l'ammontare complessivo delle risorse disponibili per l'anno 2017.

L'ammontare delle risorse è stato ripartito in percentuale sulla previsione di spesa elaborata da ogni Distretto.

2. Riparto Fondo Regionale non autosufficienza area Gravi Disabilità Acquisite - Anno 2018

Distretto	Risorse 2018	% sulla proiezione di spesa 2018	Riparto 2018
Parma		48,41	840.121,00
Fidenza		25,80	447.816,00
Valli Taro Ceno		12,49	216.699,00
Sud Est		13,31	230.931,00
Azienda USL	1.735.567,00	100,00	1.735.567,00

3. Accredimento – quota aggiuntiva per gestioni particolari assegnata nel 2018

Distretto	Quote aggiuntive in attuazione DGR 273/2016
Parma	1.042.151,00
Fidenza	511.048,00
Valli Taro Ceno	251.132,00
Sud Est	210.301,00
Azienda USL	2.014.632,00

4. Finanziamento proveniente dalla L. 112/2006 "Dopo di Noi" (approvato con DGR 291/2019)

Distretto	Popolazione 18-64 1.01.2018	Totale
Parma	139.371	193.186,00
Fidenza	62.732	86.955,00
Valli Taro e Ceno	25.533	35.392,00
Sud-Est	46.537	64.506,00
Azienda USL	274.173	380.039,00

5. Finanziamenti provenienti dal Fondo Nazionale non Autosufficienza (F.N.A) DPCM 12/12/2018 e DD n. 650/2018

Distretto	F.N.A.
Parma	1.749.057
Fidenza	843.368
Valli Taro e Ceno	411.960
Sud Est	600.998
Azienda USL	3.605.383

AREA ANZIANI

L'assistenza residenziale

Case Residenze

Tab. 1 - Offerta complessiva strutture residenziali al 31.12.2018

Distretto	Popolazione => 75 anni 01/01/2018	Posti accr/contr. al 31/12/017	Posti accr/contr. al 31/12/018	Parametro raggiunto nel 2018
Parma	26.683	773	773	2,90
Fidenza	13.315	382	382	2,87
Valli Taro e Ceno	7.067	222	222	3,14
Sud-Est	9.250	256	256	2,77
Azienda USL	56.315	1.633	1.633	2,90

L'offerta complessiva, a livello provinciale, di posti residenziali finanziati dal FRNA ammonta a 1.633 unità, per una percentuale del 2,90% sulla popolazione >=75 anni.

Anche nel 2018 emerge una diversa distribuzione percentuale del parametro distrettuale, con valore massimo nel Distretto Valli Taro Ceno (3,14) ed una minima nel Distretto Sud-Est (2,77).

Progetti assistenziali individualizzati c/o Appartamenti Protetti e Comunità Alloggio

La D.G.R. 1206/07, modificando il punto 5 della D.G.R. n. 1378/99, ha introdotto il sostegno di piani individualizzati di assistenza per anziani non autosufficienti in strutture residenziali non convenzionate o su posti non convenzionati o domiciliati in alloggi con servizi o tipologie abitative simili, riconoscendo quote a rilievo sanitario analoghe a quelle delle Case Protette.

Nell'ambito dunque degli indirizzi per la ripartizione e gestione del Fondo Regionale per la Non Autosufficienza si è mantenuto l'obiettivo programmatico della Conferenza Territoriale Sociale e Sanitaria di sostenere, anche attraverso il riconoscimento degli oneri a rilievo sanitario, l'esperienza degli appartamenti protetti nei Distretti di Fidenza, Sud-Est e Valli Taro e Ceno e delle Comunità Alloggio nelle zone montane, prive di strutture residenziali protette, al fine di consentire agli anziani non autosufficienti la permanenza nel proprio ambiente di vita. Rispetto al precedente anno, nel 2018 si è avuto un minimo calo a Fidenza dei progetti finanziati, che sono passati da 9 ad 8, mentre nei restanti distretti sono rimasti invariati.

Dalla tabella si rileva l'assenza di progetti per il Distretto di Parma ed un numero consistente per il Distretto Sud-Est, pari a quello del 2017.

Tab. 2 - Progetti rimborsati nell'anno 2016

Distretto	Popolazione => 75 anni 01/01/2018	Progetti con rimborso FRNA Anno 2018
Parma	26.683	-
Fidenza	13.315	8
Valli Taro e Ceno	7.067	4
Sud-Est	9.250	30
Azienda USL	56.315	44

L'assistenza semiresidenziale

Centri Diurni

Tab. 3 - Posti accreditati nei Centri Diurni al 31.12.2018

Distretto	Popolazione => 75 anni 01/01/2017	Posti accreditati al 31/12/2017	Posti accreditati al 31/12/2018	Parametro raggiunto 2018
Parma	26.683	266	266	1,00
Fidenza	13.315	114	118	0,89
Valli Taro e Ceno	7.067	30	30	0,42
Sud-Est	9.250	70	70	0,76
Azienda USL	56.315	480	484	0,86

Tab. 4 -Giornate di presenza nei Centri Diurni anni 2017- 2018

Distretto	Giornate frequenza		Variazione %
	Anno 2017	Anno 2018	
Parma	52.827	67.442	27,7
Fidenza	29.129	30.814	5,8
Valli Taro e Ceno	7.331	7.042	-3,9
Sud-Est	16.575	16.770	1,2
Azienda USL	105.862	122.068	15,3

L'offerta di posti finanziati dal FRNA nei Centri Diurni ha subito una variazione rispetto al 2017 con l'aggiunta di 4 posti nel Distretto di Fidenza, che assesta la percentuale del parametro raggiunto allo 0,86% sulla popolazione residente => 75 anni all'01/01/2018.

Anche per i centri diurni, si registra una disomogeneità nel parametro raggiunto, con una punta minima (0,42) per il Distretto Valli Taro Ceno ed una massima (1,00) per il Distretto di Parma.

Si rileva, rispetto all'anno precedente, un aumento nell'utilizzo dei centri diurni soprattutto nei Distretti di Parma e Fidenza, mentre si rileva un significativo decremento in particolare nel Distretto di Valli Taro e Ceno.

Entrambe le differenze del dato che riguardano in particolare il Distretto di Valli Taro e Ceno, molto probabilmente sono collegate anche alla conformazione geografica del territorio montano che determina un utilizzo parziale di tale servizio.

La Domiciliarità e sostegno alla famiglia

Il sostegno alla domiciliarità è divenuto negli anni uno dei valori di riferimento degli interventi dei servizi a favore delle persone anziane. I progetti di vita e di cura hanno introdotto una dimensione di personalizzazione della progettualità che tiene conto, non solo degli aspetti di cura, ma anche degli aspetti più relazionali, di benessere e di sostegno riferiti agli anziani e ai propri caregiver.

Si sono così consolidati gli interventi domiciliari attraverso la definizione dei Progetti individualizzati di vita e di cura, i ricoveri di sollievo e gli assegni di cura, che rappresentano dei nodi fondamentali nella rete dei servizi per gli anziani non autosufficienti.

Assistenza domiciliare e servizi a sostegno del progetto individualizzato di vita e di cure

Tab. 5 - Oneri a rilievo sanitario Servizio d'assistenza domiciliare – ore rimborsate per progetti di vita e di cure

Distretto	Ore rimborsate Anno 2017	Ore rimborsate Anno 2018	Variazione %
Parma	69.683	68.766	-1,3
Fidenza	41.308	39.958	-3,3
Valli Taro e Ceno	27.109	26.636	-1,7
Sud-Est	29.050	26.258	-9,6
Azienda USL	167.150	161.618	-3,3

La tabella 5 evidenzia come, nonostante l'effettivo consolidamento, anche nel corso del 2018 si registra in tutti i distretti un decremento delle ore di assistenza domiciliare rimborsate per i progetti di vita e di cure, con il valore negativo maggiore a carico del Distretto Sud-Est.

Nel biennio 2017/2018 si è passati da -5.3% a -3.3%, che conferma tendenzialmente il calo e l'andamento discontinuo a partire dal 2014, anno nel quale si registra un maggior utilizzo del FRNA per il rimborso delle ore dei progetti di vita e di cure.

Tab. 6 - Oneri a rilievo sanitario Servizio d'assistenza domiciliare – N° destinatari progetti di vita e di cure

Distretto	N° destinatari Anno 2017	N° destinatari Anno 2018	Variazione %
Parma	780	771	-1,2
Fidenza	460	437	-5,0
Valli Taro e Ceno	210	319	51,9
Sud-Est	400	202	-49,5
Azienda USL	1.850	1.729	-6,5

Coerentemente con i valori riportati nella tabella 5 e con un andamento discontinuo, nel biennio 2017/2018 è calato anche il numero di destinatari dei progetti di vita e di cure in ambito domiciliare.

A livello aziendale, si è registrata una contrazione di 121 persone, pari al -6,5%.

Il Distretto che ha rilevato la maggiore riduzione del numero di beneficiari è il Sud-Est (-49,5%), mentre è aumentato il numero dei beneficiari nel Distretto Valli Taro e Ceno nonostante il calo delle ore.

Tab. 7- Destinatari di progetti di vita e di cura finanziati FRNA – percentuale sulla pop. >=75 anni

Distretti	Popolazione =>75anni 01/01/2018	Numero destinatari Anno 2018	% su pop. =>75anni
Parma	26.683	771	2,9
Fidenza	13.315	437	3,3
Valli Taro e Ceno	7.067	319	4,5
Sud-Est	9.250	202	2,2
Azienda USL	56.315	1.729	3,1

Accoglienza temporanea di sollievo

Tab. 8 - Interventi di accoglienza temporanea di sollievo negli anni 2017-2018

Distretto	N. Ricoveri Anno 2017	N. Ricoveri Anno 2018	Variazione %	N° giornate rimborsate Anno 2017	N° giornate rimborsate Anno 2018	Variazione %
Parma	69	72	4,35	1.539	1.499	-2,60
Fidenza	38	22	-42,11	1.050	522	-50,29
Valli Taro e Ceno	0	0	0,00	0	0	0,00
Sud-Est	92	102	10,87	2.153	2.135	-0,84
Azienda USL	199	196	-1,51	4.742	4.156	-12,36

Nel 2018 l'intervento di accoglienza temporanea nelle strutture protette, introdotto dal FRNA quale intervento a supporto della domiciliarità, vede complessivamente un incremento, in particolare nei Distretti di Parma e Sud-Est con un conseguente aumento delle giornate rimborsate, mentre si conferma un decremento a carico del Distretto di Fidenza. Invariata la situazione del Distretto Valli Taro Ceno che non effettua questo tipo di intervento.

L'assegno di cura

Tab.9 - Destinatari di assegno di cura negli anni 2017- 2018

Distretto	N° Persone Anno 2017	N° Persone Anno 2018	Variazione %
Parma	526	490	-6,8
Fidenza	288	269	-6,6
Valli Taro e Ceno	52	50	-3,8
Sud-Est	120	116	-3,3
Azienda USL	986	925	-6,2

Rispetto al 2017, nel 2018 si è registrato una diminuzione del numero di assegni di cura in tutti i Distretti e in particolare nei Distretti di Parma e Fidenza, più stabile invece nei Distretti di Valli Taro Ceno e Sud-Est.

A livello provinciale la percentuale di persone destinatarie del contributo è pari a 1,6% (in calo rispetto al 2017) sulla popolazione ultrasettantacinquenne, con un valore massimo nel Distretto di Fidenza (2%) ed uno minimo nel Distretto Valli Taro e Ceno (0,7%).

Tab.10 - Destinatari di assegno di cura – percentuale sulla pop.=>75 anni

Distretto	Popolazione => 75 anni 01/01/2018	N° Persone Anno 2018	% su pop. =>75 anni
Parma	26.683	490	1,8
Fidenza	13.315	269	2,0
Valli Taro e Ceno	7.067	50	0,7
Sud-Est	9.250	116	1,3
Azienda USL	56.315	925	1,6

Il contributo integrativo per assistenti familiari

Il contributo integrativo, previsto dalla D.G.R. 1206/07, è rivolto agli anziani titolari di assegno di cura che si avvalgono di assistenti domiciliari con regolare contratto di lavoro con l'obiettivo di sostenere le famiglie rispetto alle spese assistenziali affrontate e di favorire la regolarizzazione delle assistenti familiari.

Il contributo economico complessivo (assegno di cura e contributo integrativo), rappresenta un'importante integrazione rispetto agli oneri sostenuti dalle famiglie.

Tab. 11 - Destinatari di contributo integrativo negli anni 2017 – 2018

Distretto	N° Persone Anno 2017	N° Persone Anno 2018	Variazione %
Parma	163	151	-7,4
Fidenza	64	51	-20,3
Valli Taro e Ceno	10	11	10,0
Sud-Est	71	65	-8,5
Azienda USL	308	278	-9,7

Se nel 2017 si era registrato un incremento del numero di contributi per assistenti familiari pari al 7,7%, nel 2018 invece si registra una diminuzione pari al 9,7%, che segue comunque l'andamento in calo del numero di assegni di cura.

AREA DISABILITÀ

Gravissime disabilità acquisite in età adulta

Con delibera aziendale n. 899 del 19/12/2018 è stato approvato il "Regolamento per la valutazione e l'accesso ai servizi di minori ed adulti con gravissima disabilità".

Nel rispetto della tempistica e delle indicazioni regionali, inoltre, è stato aggiornato il flusso informativo dedicato GRAD "Mercurio", con i dati riferiti all'anno 2018, ai fini dell'invio in Regione del Flusso.

Persone seguite nel 2018

Nell'anno 2018 sono stati 164 gli assistiti nell'ambito del programma assistenziale GRAD, 1 in più rispetto all'anno precedente.

Tab. 1 – Pazienti Gra.D.A. in carico anno 2018 vs 2017.

Distretto	Anno 2018	Anno 2017	Δ %
Parma	81	82	-1,2%
Fidenza	40	41	-2,4%
Valli Taro e Ceno	17	17	0,0%
Sud-Est	26	24	8,3%
Azienda USL	164	163	0,6%

Fonte: Dipartimento Valutazione e Controllo. Servizio Controllo di Gestione.

Le classi d'età più rappresentate sono state "55-64 anni" e "65-74 anni" rispettivamente con il 23,2% ed il 20,7%, a seguire "45-54 anni" con il 16,5%. Da segnalare il 14,6% relativo alla fascia "0-17anni".

Le tipologie di deficit predominanti risultano essere state: la gravissima cerebrolesione (43,3%), la patologia neurologica (36%), a seguire le patologie dell'età evolutiva non specificatamente classificate (11,6%) e la gravissima mielolesione (9,1%).

La causa più diffusa del deficit all'origine della condizione GRAD resta "l'esito da patologia" (78,7% del totale).

Assegni di cura

Nel corso dell'anno 2018, 103 persone hanno beneficiato dell'assegno di cura, per un totale di 106 contratti aperti, di cui 92 ancora attivi al 31 dicembre 2018.

Il numero delle giornate di assegno di cura per tipo di importo erogato ammonta a 33.174 (+624 rispetto al 2017).

Anche nel 2018 gli importi giornalieri degli assegni di cura sono stati due: Euro 23,00 ed Euro 45,00 per coloro che hanno presentato i requisiti previsti dalla D.G.R. 1848/2012.

Tab. 2 – Totale pazienti Gra.D.A. in carico con assegni di cura. Anno 2018.

Distretto	Utenti Gra.D.A. con assegno di cura	Di cui assegni attivi al 31/12/2018
Parma	52	48
Fidenza	23	21
Valli Taro e Ceno	12	11
Sud-Est	16	12
Azienda USL	103	92

Fonte: Dipartimento Valutazione e Controllo. Servizio Controllo di Gestione.

Assistenza domiciliare

Gli interventi domiciliari, che si esplicano attraverso la realizzazione di progetti individualizzati, favoriscono la permanenza al proprio domicilio della persona riducendo o evitando la sua istituzionalizzazione.

Le persone con gravi disabilità acquisite interessate dall'assistenza domiciliare nel 2018 sono state 78, di cui 15 hanno ricevuto assistenza domiciliare solo di tipo sociale e 8 esclusivamente sanitaria.

Tab. 3 – Numero pazienti seguiti in assistenza domiciliare. Anno 2018.

Distretto	Prestazioni			Totale riga
	Sociali e sanitarie	Solo sociali	Solo sanitarie	
Parma	27	9	5	41
Fidenza	15	3	1	19
Valli Taro e Ceno	8	0	0	8
Sud-Est	5	3	2	10
Azienda USL	55	15	8	78

Fonte: Dipartimento Valutazione e Controllo. Servizio Controllo di Gestione.

Come indicato dalla Banca Dati regionale e comunicato dagli Enti locali eroganti il servizio, nel corso dell'anno 2018 sono state erogate 7.768 ore per l'area socio-sanitaria e 261 per quella educativa.

Dal 2017 al 2018 si è registrato un incremento di 1.019 ore per gli interventi di assistenza socio-sanitaria e di 90 ore per gli interventi di educativa.

Come per il 2017, i valori sopra indicati non contemplano quelli riferiti al Distretto di Parma in quanto non sono stati comunicati dallo stesso.

Tab. 4 – Totale ore di assistenza socio-sanitaria ed educativa. Anno 2018 vs 2017.

Distretto	Socio-sanitaria		Educativa	
	2018	2017	2018	2017
Parma	0	0	0	0
Fidenza	1.524	1.815	0	0
Valli Taro Ceno	3.037	1.882	0	0
Sud Est	3.207	3.052	261	171
Azienda USL	7.768	6.749	261	171

*Dati presenti in Banca Dati regionale SAS e provenienti dagli Enti Locali eroganti il Servizio.

Residenzialità per persone affette da gravi disabilità acquisite in età adulta

Nel 2018 sono state ricoverate 50 persone, 2 in meno rispetto al 2017. Alla data del 31 dicembre 2018 risultavano ricoverate 35 persone.

Sul totale dei ricoveri, 70 sono stati del tipo "residenziale a lungo termine" come da DGR 2068/2004 e 9 del tipo "assistenza residenziale di sollievo temporaneo e/o con finalità educative di addestramento".

Tab. 5 – Ricoveri per tipologia di assistenza residenziale. Anno 2018 vs 2017.

Distretto	Assistenza residenziale a lungo termine DGR 2068/2004			Ass. residenziale di sollievo temporaneo e/o con finalità educative di addestramento		
	2018	2017	Δ %	2018	2017	Δ %
Parma	34	23	47,8%	0	2	-100,0%
Fidenza	20	15	33,3%	5	9	-44,4%
Valli Taro Ceno	12	13	-7,7%	0	1	-100,0%
Sud-Est	4	6	-33,3%	4	4	-0,0%
Azienda USL	70	57	22,8%	9	16	-43,8%

Fonte: Dipartimento Valutazione e Controllo. Servizio Controllo di Gestione.

Per quanto riguarda la tipologia delle strutture utilizzate per l'assistenza residenziale, secondo la terminologia del flusso informativo regionale, si sono registrati:

- 20 in "struttura dedicata";
- 7 in "nucleo dedicato c/o CRA"
- 35 ricoveri del tipo "inserimento individuale c/o CRA";
- 8 con "inserimento individuale c/o centro socio riabilitativo residenziale";
- 8 in "nucleo dedicato c/o struttura sanitaria";
- 1 in "tipologia residenziale non specificata";
- nessuno in "nucleo dedicato c/o centro socio riabilitativo residenziale".

Tab. 6 – Persone ricoverate per tipologia di struttura di ricovero e per Distretto. Anno 2018.

Distretto	Struttura dedicata	Nucleo dedicato c/o CRA	Nucleo dedicato c/o centro socio riabilitativo residenziale	Inserimento individuale c/o CRA	Inserimento individuale c/o centro socio riabilitativo residenziale	Nucleo dedicato c/o struttura sanitaria	Altra tipologia	Totale ricoveri
Parma	9	4	0	19	0	2	0	34
Fidenza	9	3	0	7	4	1	1	25
Valli Taro e Ceno	0	0	0	7	0	5	0	12
Sud-Est	2	0	0	2	4	0	0	8
Azienda USL	20	7	0	35	8	8	1	79

Fonte: Dipartimento Valutazione e Controllo. Servizio Controllo di Gestione.

I ricoveri effettuati in strutture poste nel distretto di residenza risultano essere 57 (+8 rispetto al 2017); altri 21 ricoveri hanno avuto luogo in strutture poste al di fuori del distretto, ma in provincia di Parma. Si registra solo un caso fuori regione.

Tab. 7 – Numero ricoverati in strutture fuori del Distretto di residenza e nel Distretto di residenza. Anno 2018.

Distretto	Ricoveri nel proprio Distretto di residenza	Ricoveri in strutture fuori del Distretto di residenza (intra-AUSL)	Ricoveri in strutture extra AUSL (intra-RER)	Ricoveri in strutture extra RER
Parma	22	12	0	0
Fidenza	19	5	0	1
Valli Taro e Ceno	8	4	0	0
Sud-Est	8	0	0	0
Azienda USL	57	21	0	1

Fonte: Dipartimento Valutazione e Controllo. Servizio Controllo di Gestione.

Persone diversamente abili

Nel corso del 2018:

- è proseguita l'attività del Gruppo per l'Integrazione con i Distretti nel monitorare le persone con gravissima disabilità secondo i criteri individuati nel DM 26/09/2016;
- sul piano interistituzionale, i componenti dell'Azienda U.S.L. afferenti all'area della disabilità hanno continuato a partecipare ai tavoli dei Piani di Zona e degli Uffici di Piano per la programmazione complessiva delle attività, nonché per la definizione delle modalità di gestione del F.R.N.A, del FNA e degli interventi finanziati con le risorse del "Dopo di Noi" e della "Vita Indipendente";
- è proseguita l'attività di supporto al percorso di accreditamento dei servizi socio-assistenziali rivolti alla popolazione disabile.

Sostegno alla domiciliarità

Come indicato dalle diverse direttive regionali, il Fondo Regionale per la Non Autosufficienza deve essere impiegato principalmente per garantire servizi adeguati alla popolazione disabile a supporto sia del disabile che della famiglia, principalmente, da un punto di vista socio-assistenziale, attraverso il riconoscimento dell'assegno di cura, l'erogazione dei servizi di assistenza domiciliare, l'inserimento presso centri socio riabilitativi diurni, ricoveri di sollievo.

I dati indicati nelle tabelle sottostanti sono stati forniti dagli Uffici di Piano distrettuali.

L'assegno di cura è erogato ai sensi della DGR 1122/2002, la sua entità viene prevista dall'UVM in relazione alla gravità della condizione di non autosufficienza e di non autonomia della persona disabile, al bisogno assistenziale ed alle attività di assistenza garantite direttamente dalla famiglia.

Dai dati indicati in tabella 1 a livello provinciale è risultata una contrazione minima a livello provinciale del numero di assegni di cura erogati dal 2017 al 2018 (-0,68%). I dati distrettuali evidenziano valori differenti, passando da +3,8 per il Distretto di Parma a -14,3 per il Sud-Est.

Non subisce modifiche la situazione del Distretto Valli Taro e Ceno che rimane a 0.

Tab. 1 – Beneficiari assegni di cura anni 2017 e 2018.

Distretto	2017	2018	VA	Var %
Parma	78	81	3	3,85
Fidenza	48	47	-1	-2,08
Valli Taro Ceno	0	0	0	0,00
Sud-Est	21	18	-3	-14,29
Azienda USL	147	146	-1	-0,68

Fonte: Uffici di Piano distrettuali.

Tab. 2 – Beneficiari assegni di cura con contributo aggiuntivo. Anni 2017 e 2018.

Distretto	2017	2018	VA	Var %
Parma	12	9	-3	-25,00
Fidenza	7	5	-2	-28,57
Valli Taro e Ceno	0	0	0	0,00
Sud Est	3	1	-2	-66,67
Azienda USL	22	15	-7	-31,82

Fonte: Uffici di Piano distrettuali.

Anche per l'area della disabilità è prevista l'attivazione di contributi integrativi a favore di disabili titolari di assegni di cura che si avvalgono di assistenti familiari con regolare contratto, nel limite I.S.E.E. definito dalla Regione.

Il numero di contributi aggiuntivi dal 2017 al 2018 ha subito una contrazione complessiva di 7 unità, pari a -31,82%, dovuta ad una riduzione dei beneficiari registrata in tutti gli ambiti distrettuali.

Il Distretto di Valli Taro Ceno, già dal 2017, non avendo erogato alcun assegno di cura, si attesta a 0 anche per i contributi aggiuntivi.

Tra gli interventi a sostegno della domiciliarità sono compresi anche il servizio di assistenza domiciliare, l'inserimento presso centri socio-occupazionali e socio-riabilitativi diurni ed i ricoveri di sollievo.

Tab. 3 - Numero persone seguite in assistenza domiciliare. Anni 2017 e 2018.

Distretto	2017	2018	VA	Var %
Parma	70	54	-16	-22,86
Fidenza	38	39	1	2,63
Valli Taro e Ceno	19	22	3	15,79
Sud Est	81	79	-2	-2,47
Azienda USL	208	194	-14	-6,73

Fonte: Uffici di Piano distrettuali.

I dati riportati nella tabella 3 evidenziano un decremento di 14 unità dal 2017 al 2018 (-6,73%), attestandosi ad analogo valore del 2016 (193 persone in assistenza domiciliare).

Dalla tabella si evince che la maggiore contrazione è stata registrata nel Distretto di Parma (-22,8%), mentre Valli Taro e Ceno registra un saldo positivo (+15,79%).

Tab. 4 - Numero persone inserite in centri socio-occupazionali. Anni 2017 e 2018.

Distretto	2017	2018	VA	Var %
Parma	100	96	-4	-4,00
Fidenza	66	60	-6	-9,09
Valli Taro e Ceno	8	8	0	0,00
Sud Est	44	46	2	4,55
Azienda USL	218	210	-8	-3,67

Fonte: Uffici di Piano distrettuali.

Analogamente al servizio di assistenza domiciliare, anche il numero di persone beneficiarie di inserimenti presso i centri socio-occupazione ha registrato una contrazione dal 2017 al 2018 (-3,67% pari a 8 unità), con una punta massima di -9,9% a carico del Distretto di Fidenza a cui segue il Distretto di Parma (-4,00%). Al contrario, saldo positivo per il Distretto Sud Est (+4,55%).

Tab. 5 - Numero persone inserite in centri socio-riabilitativi diurni. Anni 2017 e 2018.

Distretto	2017	2018	VA	Var %
Parma	69	72	3	4,35
Fidenza	35	35	0	0,00
Valli Taro e Ceno	20	20	0	0,00
Sud Est	21	20	-1	-4,76
Azienda USL	145	147	-2	1,38

Fonte: Uffici di Piano distrettuali.

I dati riportati nella tabella 5 non registrano grandi differenze rispetto all'anno precedente, salvo per il Distretto di Parma che ha incrementato di tre unità (+4,35%) che compensa, in parte, il valore negativo del Distretto Sud-Est (-4,76%).

Tab. 6 – Numero ricoveri di sollievo. Anni 2017 e 2018.

Distretto	2017	2018	VA	Var %
Parma	13	15	2	15,38
Fidenza	5	5	0	0,00
Valli Taro e Ceno	0	0	0	0,00
Sud Est	2	1	-1	-50,00
Azienda USL	20	21	1	5,00

Fonte: Uffici di Piano distrettuali.

Complessivamente, si è registrato un saldo positivo di una unità (+5,%) grazie all'incremento avuto nel Distretto di Parma.

Come nel biennio precedente, il Distretto Valli Taro Ceno non ha effettuato ricoveri di sollievo.

Anche se con valori molto "altalenanti", la rete territoriale dei servizi, seppur con fatica, riesce a dare risposte ad un numero considerevole di persone.

In generale tutte le tabelle, rilevano una differenza tra i diversi Distretti, dovuta in parte all'organizzazione dei servizi ma, spesso, alle risorse presenti al proprio interno.

Residenzialità

Nonostante l'obiettivo primario di tutti gli ambiti territoriali sia quello di favorire la domiciliarità attraverso una rete integrata di servizi, si registrano comunque situazioni per le quali è necessario un inserimento definitivo in strutture residenziali: tali bisogni si manifestano principalmente quando la famiglia non è più in grado di reggere il carico assistenziale che il proprio congiunto richiede.

Non sempre, infatti, la rete dei servizi territoriali è in grado di dare una copertura sufficiente ai continui bisogni che derivano dall'assistenza di una persona disabile.

Tab. 7 – Numero persone disabili inserite nei centri socio-riabilitativi residenziali. Anni 2017 e 2018.

Distretto	2017	2018	VA	Var %
Parma	48	46	-2	-4,17
Fidenza	21	22	1	4,76
Valli Taro e Ceno	9	9	0	0,00
Sud Est	21	22	1	4,76
Azienda USL	99	99	0	0,00

Fonte: Uffici di Piano distrettuali.

A livello provinciale, non si è registrata nessuna variazione, mentre a livello distrettuale Parma ha avuto un decremento di due unità, bilanciato dagli incrementi di Fidenza e Sud Est.

Interventi a favore delle persone affette da sclerosi laterale amiotrofica

Nonostante il programma specifico per le persone affette da sclerosi laterale amiotrofica sia terminato nel 2014, le direttive regionali pongono sempre una particolare attenzione verso questa malattia, per la tipologia della stessa e per il forte impatto sociale che ha.

Nel corso del 2018, 18 persone con diagnosi di sclerosi laterale amiotrofica sono state valute ai sensi della DGR 2068/2008, di queste 7 sono decedute sempre nel corso dello stesso anno.

Sono state 13 le persone che hanno usufruito dell'assegno di cura, di cui 2 pari a Euro 23,00 giornalieri ed 11 pari a Euro 45,00 giornalieri (1 in meno rispetto al 2017), mentre sono state 5 le persone che hanno avuto il contributo aggiuntivo per l'assistente familiare (+1 rispetto al 2017).

Tab. 1 – Assegni di cura ai sensi della D.G.R. 2068/2004 a pazienti affetti da sclerosi laterale amiotrofica. Anno 2018

Distretto	Numero assegni di cura Euro 23,00	Numero assegni di cura Euro 45,00	Numero contributi integrativi
Parma	0	6	4
Fidenza	2	1	0
Valli Taro e Ceno	0	0	0
Sud-Est	0	4	1
Azienda USL	2	11	5

Fonte: Banca dati aziendali "Flusso Mercurio"

Nel 2018 cinque persone sono state ricoverate presso strutture residenziali a lungo termine (+1 rispetto al 2017), mentre due hanno usufruito di ricoveri di sollievo nell'ambito di una progettualità di domiciliarità.

Tab. 2 – Ricoveri di sollievo e a lungo termine di persone con grave disabilità acquisita ai sensi della DGR 2068/2004 affette da sclerosi laterale amiotrofica. Anni 2017-2018

Distretto	Ricoveri di sollievo		Ricoveri a lungo termine	
	2017	2018	2017	2018
Parma	2	0	2	3
Fidenza	0	2	1	0
Valli Taro e Ceno	0	0	1	1
Sud-Est	0	0	0	1
Azienda USL	2	2	4	5

Fonte: Banca dati aziendali "Flusso Mercurio"

Complessivamente, il numero di persone che hanno usufruito dei servizi della rete delle gravissime disabilità acquisite (DGR 2068/2004) non ha subito rilevanti variazioni dal 2017 al 2018.

AZIENDA USL di PARMA - PIANO DEI CONTI ANNO 2018
CONTO ECONOMICO

	TOTALE	Parma	Fidenza	Sud Est	Borgo Taro
--	--------	-------	---------	---------	------------

A VALORE DELLA PRODUZIONE

01 Contributi c/esercizio					
30 Contributi per Fondo Regionale per la Non Autosufficienza	49.197.567	23.469.449	11.657.502	8.001.367	6.069.249
001 FRNA - Contributi da Fondo Sanitario Regionale	31.977.028	15.417.970	7.504.202	5.297.278	3.757.578
002 FRNA - Contributi regionali	10.179.453	4.934.537	2.477.721	1.498.272	1.268.923
003 FRNA - Contributi da Fondo Nazionale Non Autosufficienza	3.985.422	1.942.243	930.323	665.504	447.352
004 FRNA - Contributi da Enti Locali da Fondo Nazionale Non Autosufficienza	-	-	-	-	-
005 FRNA - Altri Contributi da Enti Locali	457.120	-	146.191	50.000	260.930
006 FRNA- Contributi da privati	-	-	-	-	-
008 Utilizzo fondi per quote inutilizzate FRNA - contributi regionali di esercizi precedenti	2.598.544	1.174.699	599.066	490.312	334.466
009 Utilizzo fondi per quote inutilizzate FRNA - contributi da soggetti pubblici diversi di esercizi precedenti	-	-	-	-	-
010 Utilizzo fondi per quote inutilizzate FRNA - contributi da privati di esercizi precedenti	-	-	-	-	-

08 Altri ricavi	1.406	161	156	-	1.089
30 Sopravvenienze attive ed insussistenze del passivo ordinarie Fondo Regionale per la Non Autosufficienza	1.406	161	156	-	1.089
001 FRNA - Sopravvenienze attive ordinarie	-	-	-	-	-
010 FRNA - insussistenze del passivo ordinarie	1.406	161	156	-	1.089

TOTALE A VALORE DELLA PRODUZIONE	49.198.973	23.469.609	11.657.659	8.001.367	6.070.339
---	-------------------	-------------------	-------------------	------------------	------------------

B COSTI DELLA PRODUZIONE

09 Acquisto beni di consumo	-	-	-	-	-
30 Beni non sanitari finanziati dal Fondo Regionale per la Non Autosufficienza	-	-	-	-	-
001 FRNA - Acquisto beni non sanitari	-	-	-	-	-
002 FRNA - Acquisto beni non sanitari gestione esterna all'Ausl	-	-	-	-	-


10 Acquisti di servizi sanitari	48.251.932	22.999.187	11.491.909	7.777.535	5.983.302
30 Oneri a rilievo sanitario e rette finanziati dal Fondo Regionale per la Non Autosufficienza	42.028.915	20.228.714	9.276.846	6.941.862	5.581.494
001 FRNA - Oneri a rilievo sanitario per assistenza anziani presso strutture residenziali di Aziende Sanitarie della Regione	-	-	-	-	-
002 FRNA - Oneri a rilievo sanitario per assistenza anziani presso strutture residenziali pubbliche	4.643.550	-	2.821.117	1.095.812	726.621
003 FRNA - Oneri a rilievo sanitario per assistenza anziani presso strutture residenziali private della Regione	7.880.604	-	2.746.847	2.608.285	2.525.473

	TOTALE	Parma	Fidenza	Sud Est	Borgo Tarò
004 FRNA - Oneri a rilievo sanitario per assistenza anziani presso strutture residenziali – gestione esterna all'Ausl	11.777.875	11.777.875	-	-	-
011 FRNA - Oneri a rilievo sanitario per assistenza anziani presso centri diurni di Aziende Sanitarie della Regione	-	-	-	-	-
012 FRNA - Oneri a rilievo sanitario per assistenza anziani presso centri diurni pubblici	565.406	-	232.277	176.223	156.906
013 FRNA - Oneri a rilievo sanitario per assistenza anziani presso centri diurni privati della Regione	703.013	-	473.142	203.486	26.385
014 FRNA - Oneri a rilievo sanitario per assistenza anziani presso centri diurni – gestione esterna all'Ausl	1.189.966	1.189.966	-	-	-
021 FRNA - Oneri a rilievo sanitario per piani di sostegno individualizzati della Regione	307.016	-	39.494	238.396	29.126
022 FRNA - Oneri a rilievo sanitario per piani di sostegno individualizzati – gestione esterna all'Ausl	-	-	-	-	-
023 FRNA - Oneri a rilievo sanitario per Assistenza Domiciliare Integrata	1.806.989	-	942.723	459.513	404.753
024 FRNA - Oneri a rilievo sanitario per Assistenza Domiciliare Integrata – gestione esterna all'Ausl	1.481.098	1.481.098	-	-	-
031 FRNA - Oneri per assistenza gravissime disabilità acquisite presso strutture residenziali di Aziende Sanitarie della Regione	-	-	-	-	-
032 FRNA - Oneri per assistenza gravissime disabilità acquisite presso strutture residenziali pubbliche	323.237	145.103	136.781	9.324	32.029
033 FRNA - Oneri per assistenza gravissime disabilità acquisite presso strutture residenziali private della Regione	287.889	88.695	84.892	42.377	71.925
034 FRNA - Oneri per assistenza gravissime disabilità acquisite presso strutture residenziali – gestione esterna all'Ausl	-	-	-	-	-
041 FRNA - Oneri per assistenza domiciliare a disabili da pubblico	368.416	313.859	-	-	54.557
042 FRNA - Oneri per assistenza domiciliare a disabili da privato della Regione	863.296	15.769	101.192	435.177	311.159
043 FRNA - Oneri per assistenza domiciliare a disabili – gestione esterna all'Ausl	-	-	-	-	-
051 FRNA - Oneri per accoglienza di sollievo per anziani presso strutture residenziali di Aziende Sanitarie della Regione	-	-	-	-	-
052 FRNA - Oneri per accoglienza di sollievo per anziani presso strutture residenziali pubbliche	35.169	-	33.125	2.044	-
053 FRNA – Oneri per accoglienza di sollievo per anziani presso strutture residenziali private della Regione	142.363	-	-	142.363	-
054 FRNA – Oneri per accoglienza di sollievo per anziani presso strutture residenziali – gestione esterna all'Ausl	97.777	97.777	-	-	-
061 FRNA - Oneri per accoglienza di sollievo anziani presso strutture semiresidenziali di Aziende Sanitarie della Regione	-	-	-	-	-
062 FRNA - Oneri per accoglienza di sollievo anziani presso strutture semiresidenziali pubbliche	-	-	-	-	-
063 FRNA - Oneri per accoglienza di sollievo anziani presso strutture semiresidenziali private della Regione	-	-	-	-	-
064 FRNA - Oneri per accoglienza di sollievo anziani presso strutture semiresidenziali – gestione esterna all'Ausl	-	-	-	-	-
071 FRNA - Oneri per accoglienza di sollievo disabili presso strutture residenziali di Aziende Sanitarie della Regione	-	-	-	-	-
072 FRNA - Oneri per accoglienza di sollievo disabili presso strutture residenziali pubbliche	-	-	-	-	-
073 FRNA - Oneri per accoglienza di sollievo disabili presso strutture residenziali private della Regione	81.612	60.945	15.070	5.597	-

	TOTALE	Parma	Fidenza	Sud Est	Borgo Taro
074 FRNA - Oneri per accoglienza di sollievo disabili presso strutture residenziali – gestione esterna all'Ausl	-	-	-	-	-
081 FRNA - Oneri per accoglienza di sollievo disabili presso strutture semiresidenziali di Aziende Sanitarie della Regione	-	-	-	-	-
082 FRNA - Oneri per accoglienza di sollievo disabili presso strutture semiresidenziali pubbliche	-	-	-	-	-
083 FRNA - Oneri per accoglienza di sollievo disabili presso strutture semiresidenziali private della Regione	5.893	5.893	-	-	-
084 FRNA - Oneri per accoglienza di sollievo disabili presso strutture semiresidenziali – gestione esterna all'Ausl	-	-	-	-	-
091 FRNA - Rette per assistenza disabili presso centri socio-riabilitativi residenziali di Aziende Sanitarie della Regione	-	-	-	-	-
092 FRNA - Rette per assistenza disabili presso centri socio-riabilitativi residenziali pubblici	471.279	-	72.258	399.020	-
093 FRNA - Rette per assistenza disabili presso centri socio-riabilitativi residenziali privati della Regione	3.371.602	2.248.754	433.548	271.558	417.741
094 FRNA - Rette per assistenza disabili presso centri socio-riabilitativi residenziali – gestione esterna all'Ausl	-	-	-	-	-
101 FRNA - Rette per assistenza disabili presso strutture residenziali a minore intensità assistenziale (comunità alloggio, gruppi appartamento, residenze protette) di Aziende Sanitarie della Regione	-	-	-	-	-
102 FRNA - Rette per assistenza disabili presso strutture residenziali a minore intensità assistenziale (comunità alloggio, gruppi appartamento, residenze protette) pubbliche	941.664	861.526	-	80.138	-
103 FRNA - Rette per assistenza disabili presso strutture residenziali a minore intensità assistenziale (comunità alloggio, gruppi appartamento, residenze protette) private della Regione	1.016.246	-	452.881	170.881	392.484
104 FRNA - Rette per assistenza disabili presso strutture residenziali a minore intensità assistenziale (comunità alloggio, gruppi appartamento, residenze protette) – gestione esterna all'Ausl	-	-	-	-	-
111 FRNA – Rette per assistenza disabili presso strutture semiresidenziali (centri socio-riabilitativi diurni) di Aziende Sanitarie della Regione	-	-	-	-	-
112 FRNA – Rette per assistenza disabili presso strutture semiresidenziali (centri socio-riabilitativi diurni) pubbliche	-	-	-	-	-
113 FRNA – Rette per assistenza disabili presso strutture semiresidenziali (centri socio-riabilitativi diurni) private della Regione	2.274.346	1.303.774	254.984	344.667	370.920
114 FRNA – Rette per assistenza disabili presso strutture semiresidenziali (centri socio-riabilitativi diurni) – gestione esterna all'Ausl	-	-	-	-	-
121 FRNA – Rette per assistenza disabili presso strutture diurne socio-lavorative della Regione	1.392.609	637.679	436.514	257.001	61.415
122 FRNA – Rette per assistenza disabili presso strutture diurne socio-lavorative – gestione esterna all'Ausl	-	-	-	-	-
31 Servizi assistenziali finanziati dal Fondo Regionale per la Non Autosufficienza	281.990	3.600	55.040	125.163	98.187
001 FRNA -Acquisto di servizi per la realizzazione di interventi di sostegno delle reti sociali e di prevenzione per anziani e disabili	13.092	-	1.500	-	11.592
002 FRNA -Acquisto di servizi per la realizzazione di interventi di sostegno delle reti sociali e di prevenzione per anziani e disabili - gestione esterna all'Ausl	3.600	3.600	-	-	-
011 FRNA - Acquisto di servizi per la realizzazione di piani individuali di sostegno a domicilio per anziani e disabili	128.532	-	5.670	76.650	46.213

	TOTALE	Parma	Fidenza	Sud Est	Borgo Tarò
012 FRNA - Acquisto di servizi per la realizzazione di piani individuali di sostegno a domicilio per anziani e disabili - gestione esterna all'Ausl	-	-	-	-	-
021 FRNA- Acquisto di servizi per la realizzazione del programma di emersione e qualificazione delle assistenti familiari	-	-	-	-	-
022 FRNA- Acquisto di servizi per la realizzazione del programma di emersione e qualificazione delle assistenti familiari - gestione esterna all'Ausl	-	-	-	-	-
031 FRNA- Acquisto di servizi finalizzati al sistema di presa in carico e accompagnamento per anziani e disabili	-	-	-	-	-
032 FRNA- Acquisto di servizi finalizzati al sistema di presa in carico e accompagnamento per anziani e disabili- gestione esterna all'Ausl	-	-	-	-	-
041 FRNA- Acquisto di altri servizi	-	-	-	-	-
042 FRNA- Acquisto di altri servizi - gestione esterna all'Ausl	-	-	-	-	-
045 FRNA- Anziani disabili serv. Ass.li da sogg. Privati Rer	136.766	-	47.870	48.513	40.383
32 Assegni e contributi finanziati dal Fondo Regionale per la Non Autosufficienza	4.328.482	2.331.141,83	1.071.419,00	644.413,85	281.507,25
001 FRNA - Assegni di cura anziani	1.112.651	-	616.555	361.503	134.592
002 FRNA - Assegni di cura anziani - gestione esterna all'Ausl	1.400.133	1.400.133	-	-	-
011 FRNA - Assegni di cura disabili	230.851	-	161.070	69.781	-
012 FRNA - Assegni di cura disabili - gestione esterna all'Ausl	159.648	159.648	-	-	-
021 FRNA - Assegni di cura gravissime disabilità acquisite	583.839	-	226.994	213.130	143.715
022 FRNA - Assegni di cura gravissime disabilità acquisite - gestione esterna all'Ausl	640.480	640.480	-	-	-
031 FRNA - Contributi per l'adattamento dell'ambiente domestico	66.800	-	66.800	-	-
032 FRNA - Contributi per l'adattamento dell'ambiente domestico - gestione esterna all'Ausl	130.881	130.881	-	-	-
041 FRNA – Altri contributi	3.200	-	-	-	3.200
042 FRNA – Altri contributi - gestione esterna all'Ausl	-	-	-	-	-
38 Oneri a rilievo sanitario per assistenza anziani presso strutture a gestione diretta dell'Azienda finanziati dal Fondo Regionale per la Non Autosufficienza	57.329	-	57.328,65	-	-
001 FRNA – Oneri a rilievo sanitario per assistenza anziani presso strutture diurne e residenziali a gestione diretta dell'Azienda	57.329	-	57.329	-	-
39 Oneri a rilievo sanitario per assistenza disabili presso strutture a gestione diretta dell'Azienda finanziati dal Fondo Regionale per la Non Autosufficienza	1.555.216	435.732	1.031.275	66.096	22.113
001 FRNA – Oneri a rilievo sanitario per assistenza disabili presso strutture diurne e residenziali a gestione diretta dell'Azienda	1.555.216	435.732	1.031.275	66.096	22.113
17 Altri accantonamenti	946.029	470.422	164.738	223.832	87.037
01 Altri accantonamenti	946.029	470.422	164.738	223.832	87.037
022 Accantonamenti per quote inutilizzate contributi regionali FRNA	946.029	470.422	164.738	223.832	87.037
023 Accantonamenti per quote inutilizzate contributi da altri soggetti pubblici FRNA	-	-	-	-	-
024 Accantonamenti per quote inutilizzate contributi da privati FRNA	-	-	-	-	-

	TOTALE	Parma	Fidenza	Sud Est	Borgo Taro
18 Oneri diversi di gestione	1.011	-	1.011	-	-
30 Sopravvenienze passive ed insussistenze dell'attivo ordinarie Fondo Regionale per la Non Autosufficienza	1.011	-	1.011	-	-
001 FRNA sopravvenienze passive ordinarie	1.011	-	1.011	-	-
010 FRNA insussistenze dell'attivo ordinarie	-	-	-	-	-
TOTALE B COSTI DELLA PRODUZIONE	49.198.973	23.469.609	11.657.659	8.001.367	6.070.339
DIFFERENZA FRA VALORE E COSTI DELLA PRODUZIONE	-	-	-	-	-
UTILE (PERDITA) DELL'ESERCIZIO	-	-	-	-	-



**SERVIZIO SANITARIO REGIONALE
EMILIA-ROMAGNA**
Azienda Unità Sanitaria Locale di Parma

STATO DI REALIZZAZIONE DEL PIANO DEGLI INVESTIMENTI

Interventi relativi a Strutture Territoriali e al DAI - SMDP

Progetto revisione dell'infrastruttura di rete: lavori elettrici, cablaggio e lavori Provider (Telecom e Lepida) per ampliamento di banda

Importo nel triennio pari ad € 563.000,00 – Importo per l'esercizio 2018 € 413.000,00

Gli interventi previsti nell'ambito del progetto di revisione dell'infrastruttura di rete sono stati oggetto di progettazione e quantificazione in collaborazione con il Servizio RIT. Nel corso del 2016 sono stati realizzati alcuni primi interventi per € 18.917,69. La realizzazione delle opere, strettamente connessa alla riqualificazione degli apparati di rete, proseguirà nel corso del prossimo triennio con tempi correlati sia all'acquisizione dei nuovi apparati, sia alle necessità delle attività sanitarie che non possono subire interruzioni;

Interventi finalizzati al risparmio energetico e previsti nel vigente contratto di Gestione Calore:

Importo nell'esercizio 2018 pari a € 132.000

Il completamento degli interventi finalizzati al risparmio energetico e previsti dal contratto in essere per il Servizio Energia ha visto la sostituzione delle caldaie installate a servizio del comprensorio Via Vasari – Via Reggio al fine di aumentare l'efficienza degli impianti e di ridurre i consumi; l'intervento ha esaurito il residuo importo di Euro 132.0000. Il contratto si è concluso il 30/09/2018 con l'avvio del nuovo Global Service Manutentivo affidato tramite Convenzione Intercent-ER.

Realizzazione Polo Territoriale Pediatrico del Distretto Parma Città, adempimento delle prescrizioni della Conferenza dei Servizi, realizzazione opere di urbanizzazione primaria e oneri derivanti dal Piano di Caratterizzazione dell'area di sedime del nuovo edificio:

Polo Pediatrico: importo per l'esercizio 2018 € 1.285.000,00

Opere di urbanizzazione primaria ed oneri da Piano di Caratterizzazione: importo per l'esercizio 2018 pari a € 327.000,00

I lavori di costruzione del nuovo Polo Pediatrico Territoriale, iniziati il 29 luglio 2013 con gli interventi previsti dal Piano di Caratterizzazione e dalla successiva Analisi di Rischio, sono proseguiti con regolarità e sono ultimati. La mancata realizzazione delle opere di urbanizzazione da parte del soggetto attuatore del comparto "Ex Scalo Merci di Viale Fratti", in cui l'edificio è inserito, nonché l'indisponibilità dell'area di proprietà della Società Basilio Srl in liquidazione, limitrofa all'edificio, ha reso necessaria la riprogettazione del sistema di ingressi e di vie di fuga del fabbricato, che prevede un nuovo corpo di fabbrica composto da scala e ascensore e la cui realizzazione è stata completata nella primavera 2018. L'edificio è stato aperto al pubblico nel mese di giugno 2018. Gli oneri sostenuti nel corso del 2018 per la costruzione dell'edificio sono stati complessivamente pari ad Euro 1.262.635,00. La realizzazione delle opere di urbanizzazione da parte del soggetto attuatore del PUA è invece rinviata a causa delle vicende intervenute sul soggetto medesimo.

2° stralcio lavori di ristrutturazione Casa della Salute Parma Ovest (Via Pintor) – Interventi al piano primo

Importo nel triennio € 200.000,00 – Importo per l'esercizio 2018 pari ad Euro 0,00

Gli interventi previsti nel 2° stralcio dei lavori di ristrutturazione della Casa della Salute Parma Ovest sono destinati ad adeguare parte degli ambienti al trasferimento di parte delle attività ancora presenti nell'edificio di Viale Basetti, in fase di dismissione. Tali trasferimenti potranno però essere attuati solo dopo l'avvenuta realizzazione del nuovo Centro Dialisi Territoriale di Via XXIV Maggio e, pertanto, gli interventi del 2° stralcio sono stati riprogrammati per l'anno 2021.

Interventi di straordinaria manutenzione nel triennio sulle sedi aziendali attive sul territorio, oltre ad interventi finalizzati al contenimento dei consumi energetici e ad interventi di straordinaria manutenzione agli impianti elevatori:

Importo nel triennio € 1.436.000,00 importo nell'esercizio pari a 740.000,00.

Nel corso del 2018 sono stati realizzati diversi interventi di ristrutturazione, riqualificazione interna o manutenzione straordinaria presso le strutture territoriali, con particolare riferimento ad impianti elettrici, cabine elettriche e gruppi elettrogeni, agli impianti elevatori, ai serramenti interni ed esterni ed finiture interne degli ambienti sanitari.

Relativamente alle strutture territoriali, nel corso del 2018 le spese sostenute per interventi di riqualificazione e riorganizzazione funzionale interna sono state pari ad € 408.175,16.

Acquisizione dell'edificio destinato a sede della Casa della Salute XXIV Maggio e Centro Dialisi Territoriale (Intervento M.02):

Importo nel triennio € 2.378.000,00 - Importo per l'esercizio 2018 pari a € 796.000,00
Nel corso del 2016 si è provveduto ad acquisire dal Comune di Parma la comproprietà per 640/1000 del terreno destinato alla costruzione del nuovo complesso edilizio ed a corrispondere all'Amministrazione Comunale la somma di € 340.073,36 (comprensiva di imposte e costi notarili). A seguito dell'entrata in vigore del D.Lgs 50/2016, che ha imposto di porre a base di gara il progetto esecutivo dell'opera, durante l'esercizio 2016 è stata sviluppata e validata la progettazione esecutiva dell'intervento, che beneficia di un finanziamento regionale pari ad € 2.607.000,00. Il progetto, approvato dal Gruppo tecnico regionale, è stato posto a base di una procedura aperta indetta con deliberazione n°817 del 30/11/2016 e che è stata aggiudicata nei primi mesi del 2018. Nel corso dell'esercizio 2017 sono state effettuate le indagini per la ricerca di ordigni bellici con assistenza archeologica agli scavi, che hanno comportato una spesa di Euro 30.618,97. I lavori sono iniziati nella tarda estate 2018 ed hanno comportato una spesa a carico dell'esercizio pari ad Euro 973.406,10.

Ristrutturazione locali utilizzati dalla Clinica Psichiatrica presso la Sede Centrale (solai farmacia), oltre ad interventi di rifacimento delle coperture:

Importo nel triennio € 325.000,00 - Importo nell'esercizio 2018 pari a € 125.000,00
A completamento degli interventi di ristrutturazione dei locali resi disponibili dal trasferimento dello SPOI nella nuova sede del Padiglione Braga, di consolidamento della nuova Sala Server e dei locali posti a ridosso della Chiesa del Quartiere, eseguiti nel corso del 2014, 2015 e 2016, gli interventi necessari al trasferimento del Servizio Farmacia sono stati temporaneamente rinviati al prossimo triennio, in attesa di alcune valutazioni di natura logistica ed organizzativa sull'assegnazione degli spazi della Sede Centrale. Sono sempre previsti per il prossimo triennio gli interventi di rifacimento delle coperture.

Adeguamento delle strutture aziendali sul territorio provinciale ai requisiti delle Case della Salute

Importo nel triennio pari a € 1.092.000,00 - Importo nell'esercizio 2018 pari a € 450.000,00
Nel corso del 2018 sono stati eseguiti gli interventi di completamento dei cablaggi strutturati per il collegamento con Lepida della nuova Casa della Salute per il Bambino e l'Adolescente e della Casa della Salute di Sala Baganza per un importo di Euro 21.940,00. Sono inoltre proseguite, anche in collaborazione con le Amministrazioni Comunali eventualmente interessate, le analisi, gli studi di fattibilità e le progettazioni relative alla Casa della Salute di Noceto, Sorbolo, Salsomaggiore Terme. La concreta realizzazione degli interventi è stata programmata per il prossimo triennio.

Realizzazione Casa della Salute di Fornovo Taro – Intervento APb.04

Importo nel triennio 800.000,00 – Importo nell'esercizio 2018 pari ad € 300.000,00
L'intervento prevede la realizzazione di una nuova palazzina di tre piani all'interno del complesso del Centro Polifunzionale di Fornovo Taro, al fine di riqualificarlo a Casa della Salute adeguandolo ai requisiti previsti dalla DGR 291/2010. A tale scopo, la costruzione della nuova palazzina consentirà di collocare all'interno del complesso i medici di medicina generale associati in rete ed il pediatra di libera scelta, completando così l'offerta sanitaria della struttura ed allineandola ai disposti della DGR sopra richiamata.

L'intervento, totalmente finanziato con fondi ex art.20 L.67/88 nell'ambito dell'Addendum all'Accordo di Programma Stato – Regione sottoscritto il 2 novembre 2016, è in fase di progettazione e dovrà essere sottoposto all'approvazione del Gruppo Tecnico Regionale. La sua concreta realizzazione è programmata per il 2019. Nel corso dell'esercizio 2018 sono state sostenute spese per € 36.774,12 relative all'affidamento delle attività di indagini ambientali e dei lavori di realizzazione del nuovo parcheggio a servizio della futura Casa della Salute.

Interventi di adeguamento alle nuove norme in materia di sicurezza antincendio presso le strutture aziendali (dati da Sharepoint regionale) – Opere in esecuzione ed in progettazione

Importo nell'esercizio 2018 pari ad € 1.753.000,00

L'intervento raccoglie tutte le opere da eseguire presso diverse strutture aziendali di tipo poliambulatoriale al fine di adeguarle alle disposizioni in materia di prevenzione incendi ai sensi del DM 19/03/2015. Tali opere, dettagliatamente monitorate attraverso la banca dati regionale (sharepoint antincendio), sono in parte in fase di progettazione ed in parte sono state aggiudicate mediante procedura aperta indetta nel corso del 2017. La loro concreta realizzazione, iniziata negli ultimi mesi del 2018, proseguirà nel 2019. La spesa a carico dell'esercizio è stata di Euro 19.257,32.

Interventi di straordinaria manutenzione nel triennio sulle sedi aziendali afferenti il DAI – SMDP – Lavori di ristrutturazione ed adeguamento delle Residenze Psichiatriche attive sul territorio

Importo nel triennio pari a € 300.000,00 – Importo nell'esercizio 2018 pari a € 150.000,00

Nel corso del 2018, sono inoltre stati realizzati interventi di straordinaria manutenzione presso alcune sedi che ospitano attività rivolte a pazienti psichiatrici, quali l'adeguamento dell'impianto elevatore del CSM di Fidenza e del Centro Autismo di Parma, l'installazione di un impianto antiaggressione, la manutenzione straordinaria agli impianti elettrici e l'adeguamento alle prescrizioni formulate dai NAS presso la Residenza Santi, l'installazione di condizionatori split e la manutenzione straordinaria agli impianti elettrici presso la REMS temporanea di Mezzani e gli Istituti penitenziari di Parma, la sostituzione dell'armadio TD presso il SERT di Parma, la realizzazione della nuova sala riunioni del Servizio Dipendenze Patologiche presso l'ex Padiglione Pediatria del Centro Santi, la sistemazione dei percorsi stradali interni alla Fattoria di Vigheffio ed il rifacimento del cunicolo impiantistico ispezionabile a servizio del Centro Santi. La spesa complessiva a carico dell'esercizio è stata di Euro 185.762,13.

Lavori di ristrutturazione della Residenza Psichiatrica "1°Maggio" di Colorno – 5° lotto – Area esterna:

Importo nell'esercizio 2018 pari € 148.000,00

La realizzazione degli interventi compresi nel 5° e ultimo lotto del progetto complessivo di ristrutturazione della Residenza Psichiatrica "1° Maggio" di Colorno, interventi relativi sia alla sistemazione delle aree esterne alla residenza, sia al consolidamento statico ai carichi verticali delle strutture portanti esterne, è stata riprogrammata per l'anno 2019 in quanto gli esiti dell'esame del progetto esecutivo da parte della Struttura Tecnica Regionale competente per il rilascio dell'Autorizzazione Sismica sono pervenuti negli ultimi mesi del 2018.

Programma strutture territoriali a superamento degli OPG – Ampliamento Centro per la promozione della salute, il benessere, la formazione e l'inclusione sociale presso la Fattoria di Vigheffio:

Importo nel triennio € 980.000,00 – Importo per l'esercizio 2018 € 380.000,00

L'intervento prevede la realizzazione, nell'ambito del programma regionale per il superamento degli Ospedali Psichiatrici Giudiziari, della nuova struttura denominata "Casa della Formazione di Vigheffio", destinata ad offrire opportunità di reinserimento sociale e lavorativo ai pazienti provenienti dagli ex OPG. A seguito dell'entrata in vigore del D.Lgs 50/2016, che impone di porre a base di gara il progetto esecutivo dell'opera, durante

l'esercizio 2017 è stata sviluppata la progettazione preliminare dell'intervento, che beneficia di un finanziamento regionale pari ad € 603.000,00. Il progetto è stato approvato dal Gruppo tecnico regionale e sono in corso di predisposizione gli atti relativi alle procedure di affidamento. La realizzazione dell'opera è pertanto prevista nel prossimo triennio ed il costo a carico dell'esercizio, relativo alle attività di verifica archeologica e di bonifica bellica, è stato pari ad Euro 27.671,50

Le spese complessivamente sostenute nel corso del 2018 per interventi a strutture territoriali sono state pari ad € 3.067.621,33 di cui € 2.854.187,70 per strutture del territorio ed € 213.433,63 per strutture afferenti il DAI – SMDP.

Interventi relativi a strutture afferenti il Dipartimento Sanità Pubblica

Nel corso del 2018, sulle strutture afferenti il Dipartimento di Sanità Pubblica sono stati eseguiti Interventi di straordinaria manutenzione finalizzati al mantenimento della funzionalità di strutture ed impianti, oltre ad interventi di straordinaria manutenzione agli impianti elevatori. L'importo complessivo sostenuto per tali interventi è stato pari ad € 38.659.58.

Interventi relativi alle strutture ospedaliere di Vaio, Borgotaro e San Secondo

Lavori di riqualificazione e riorganizzazione funzionale interna presso gli ospedali di Vaio, Borgotaro e San Secondo (compresi interventi sull'impianto idrico sanitario, sulla riqualificazione energetica)

Importo nel triennio pari ad € 815.000 – Importo nell'esercizio 2018 pari ad € 670.000,00

Nel corso del 2018 sono stati realizzati diversi interventi di ristrutturazione, riqualificazione interna o manutenzione straordinaria presso le strutture ospedaliere, con particolare riferimento agli impianti di climatizzazione, agli impianti elevatori, ai serramenti interni ed esterni ed agli apparati di trasmissione dati. Nel corso del 2018 sono state sostenute le seguenti spese suddivise per struttura:

- Ospedale di Vaio e San Secondo	Euro 277.635,12
- Ospedale di Borgotaro	Euro 216.464,91
TOTALE	Euro 494.100,03

Lavori di rifacimento dei tinteggi esterni alle facciate dell'Ospedale di Borgotaro:

Importo nell'esercizio 2018 pari a € 0,00.

In considerazione del fatto che, a seguito degli esiti delle verifiche di vulnerabilità sismica della struttura, sono necessari importanti interventi di miglioramento sismico di diversi corpi di fabbrica dell'ospedale, gli interventi di tinteggio alle facciate esterne sono stati rinviati ad una fase successiva alla compiuta realizzazione degli interventi di consolidamento.

Realizzazione nuova Casa della Salute di Borgotaro, riqualificazione degli spazi ospedalieri destinati ad ospitare i servizi sanitari attualmente collocati nel Corpo Storico – Lascito testamentario di John Belli

Importo nel triennio € 372.000 - Importo nell'esercizio 2018 pari ad € 372.000,00

Nel corso del 2016 si è provveduto a sviluppare la progettazione definitiva degli interventi, la cui esecuzione non può però prescindere dalle esigenze di funzionamento delle attività ospedaliere erogate nei locali oggetto di intervento, che non possono subire interruzioni. La concreta realizzazione dei lavori è inoltre subordinata all'esecuzione dei lavori di consolidamento strutturale dell'intero edificio e, compatibilmente con le necessità sanitarie e di funzionamento della struttura ospedaliera, la realizzazione degli interventi è programmata per il prossimo triennio.

Realizzazione dell'ampliamento all'Ospedale di Vaio

Importo nel triennio pari ad € 12.010.000,00 – Importo nell'esercizio € 6.861.000

La concreta realizzazione delle opere previste dal progetto ha avuto inizio il 12 ottobre 2015 con la ristrutturazione degli spazi destinati a nuova sede degli spogliatoi ed è proseguita nel 2016 con la ristrutturazione dei locali utilizzati dal Pronto Soccorso, che si sono conclusi nell'estate dello stesso anno senza mai interrompere le attività sanitarie. Durante l'anno 2016 si è nel contempo provveduto a dare avvio ai lavori di costruzione della nuova ala, la cui struttura è eseguita fino al 1° solaio. I lavori sono stati però interrotti dall'avvio della procedura di liquidazione coatta amministrativa della Soc. Coop. UNIECO, aggiudicataria dei lavori. Nel corso del 2017, si è quindi proceduto alla redazione dello stato di consistenza dei lavori eseguiti dalla Società ed al successivo affidamento del cantiere alla seconda classificata – Edificanda Srl di Latina, che ha ripreso i lavori il 23/11/2017. I costi sostenuti nell'esercizio 2018 per i lavori di costruzione della nuova ala in ampliamento sono stati pari ad Euro 3.400.311,90.

Realizzazione interventi mirati al contenimento dei consumi energetici ed all'utilizzo di energie da fonti rinnovabili presso la Casa della Salute di Langhirano e l'Ospedale di San Secondo P.se

Importo nel triennio pari ad € 272.000,00 – Importo nell'esercizio € 0,00

Nel corso del 2015 sono stati realizzati gli interventi previsti presso la Casa della Salute di Langhirano, con l'installazione di impianto fotovoltaico e sostituzione del gruppo frigorifero

con apparecchiatura più performante; gli interventi sono stati completati nel corso del 2016 con una spesa sostenuta nell'esercizio pari ad € 15.192,05. Gli interventi di riduzione dei consumi energetici presso l'Ospedale di San Secondo sono invece subordinati alla realizzazione delle opere di miglioramento sismico da realizzare sulla copertura dell'edificio (attualmente in fase di progettazione) ed è stata pertanto programmata per il prossimo triennio. Nel corso dell'esercizio 2018 non sono stati pertanto sostenuti costi per l'intervento.

Primi interventi di miglioramento strutturale a seguito delle indicazioni emerse in esito alle verifiche di vulnerabilità sismica

Importo nel triennio pari a € 7.271.000,00 - Importo nell'esercizio 2018 pari a € 1.944.000,00
Nel corso del 2018 sono state realizzate le progettazioni degli interventi di miglioramento sismico presso l'Ospedale di Borgotaro e il Dipartimento di Sanità Pubblica per un importo nell'esercizio pari ad Euro 24.966,15.

Miglioramento sismico Corpo Storico Borgotaro

Importo nel triennio pari a € 1.066.000,00 - Importo nell'esercizio 2018 pari a € 200.000,00
Il progetto prevede gli interventi necessari a migliorare la risposta del Corpo Storico dell'Ospedale di Borgotaro alle sollecitazioni sismiche, in ossequio alla vigente normativa in materia di vulnerabilità sismiche e con riferimento alla classificazione sismica del Comune di Borgo Val di Taro. L'intervento, finanziato per € 700.000,00 con fondi ex art.20 L.67/88 nell'ambito dell'Addendum all'Accordo di Programma Stato – Regione sottoscritto il 2 novembre 2016, è stato approvato dal Gruppo Tecnico Regionale. L'avvio dei lavori, compatibilmente con le necessità delle attività che lo occupano, è programmata per il 2019.

Ospedale di Borgo Val di Taro - Ristrutturazione Comparto Operatorio

Importo nel triennio pari a € 1.500.000,00 - Importo nell'esercizio 2018 pari a € 700.000,00
L'intervento, interamente finanziato con fondi della Regione Emilia Romagna nell'ambito del programma relativo agli Ospedali della Montagna, è in fase di progettazione ed il concreto avvio delle opere è prevista, compatibilmente con la programmazione dell'attività chirurgica ospedaliera, nel corso del 2019.

Ospedale di Borgo Val di Taro - Riorganizzazione del Punto di Primo Intervento Ospedaliero

Importo nel triennio pari a € 492.000 - Importo nell'esercizio 2018 pari a € 300.000,00
L'intervento, interamente finanziato con fondi della Regione Emilia Romagna nell'ambito del programma relativo agli Ospedali della Montagna, è in fase di progettazione e comprende la ristrutturazione con redistribuzione funzionale degli ambienti interni e la realizzazione di un nuovo corpo di fabbrica esterno destinato a Camera Calda. L'esecuzione delle opere, che avverrà per fasi successive al fine di non interrompere le attività di emergenza – urgenza, è prevista per i primi mesi del 2019 con ultimazione entro l'estate.

Ospedale di Borgo Val di Taro - Miglioramento dell'accessibilità allo stabilimento ospedaliero

Importo nel triennio pari a € 699.000 - Importo nell'esercizio 2018 pari a € 150.000,00
L'intervento, interamente finanziato con fondi della Regione Emilia Romagna nell'ambito del programma relativo agli Ospedali della Montagna, è in fase di progettazione e sono in corso, in collaborazione con l'Amministrazione Comunale, le valutazioni tese ad individuare gli allestimenti più idonei a migliorare l'accessibilità della struttura ospedaliera, posta in posizione sopraelevata rispetto al paese e lungo le pendici di un rilievo montano.

Riepilogo investimenti anno 2017

Strutture Territoriali e DAI-SMDP	€ 3.067.621,33
Strutture afferenti il DSP	€ 38.659,58
Strutture ospedaliere	€ 3.919.378,08
TOTALE	€ 7.025.658,99

AZIENDA USL DI PARMA

Scheda riepilogativa Investimenti Triennio 2018 - 2020 - Interventi eseguiti nel 2018

(importi in migliaia di euro)

Prog.	descrizione intervento	valore complessivo dell'investimento	investimento da realizzare nell'anno 2018	investimento realizzato nell'anno 2018
Strutture Territoriali e DAI - SMDP				
1	Ristrutturazione Residenza Psichiatrica "1° Maggio" di Colorno - 4° lotto	148	148	-
2	Programma strutture territoriali a superamento degli OPG - Ampliamento Centro per la promozione della salute, il benessere, la formazione e l'inclusione sociale presso la Fattoria di Vigheffio	980	380	27
3	Progetto revisione dell'infrastruttura di rete: lavori elettrici, cablaggio e lavori Provider (Telecom e Lepida) per ampliamento di banda	563	413	-
4	Interventi finalizzati al risparmio energetico e previsti dal vigente Contratto di Gestione Calore	616	132	132
5	Realizzazione Polo Territoriale Pediatrico del Distretto Parma Città (comprese operazioni previste dalla Conferenza dei Servizi)	6.310	1.285	1.262
6	Ristrutturazione locali destinati alla Casa della Salute di Parma Ovest (Via Pintor) - 2° stralcio	200	-	-
7	Interventi di straordinaria manutenzione nel triennio sulle sedi aziendali attive sul territorio e programma lavori di straordinaria manutenzione finalizzati al contenimento dei consumi energetici ed alla riqualificazione interna ed esterna delle strutture territoriali ed ospedaliere in adeguamento alle necessità delle attività sanitarie	1.436	740	408
8	Realizzazione Casa della Salute XXIV Maggio e Centro Dialisi Territoriale	2.378	796	973
9	Realizzazione opere di urbanizzazione primaria finalizzate alla costruzione del Polo Pediatrico Territoriale	631	327	-
10	Ristrutturazione locali utilizzati dalla Clinica Psichiatrica presso la Sede Centrale - Ex Ospedale Ugolino da Neviano e nuova sala Server	125	125	-
11	Lavori di ristrutturazione alle coperture della Sede Centrale - Ex Ospedale Ugolino da Neviano	200	-	-
12	Opere connesse alla realizzazione del Piano Particolareggiato ad Iniziativa Pubblica "Ex Ospedale Psichiatrico di Colorno"	90	25	2
13	Adeguamento delle strutture aziendali sul territorio provinciale ai requisiti delle Case della Salute	1.092	450	22
14	Interventi di adeguamento alle nuove norme in materia di sicurezza antincendio presso le strutture aziendali	1.966	1.753	19
15	Realizzazione Casa della Salute di Fornovo Taro	800	300	37
16	Manutenzione straordinaria nel triennio sulle sedi aziendali afferenti il DAI - SMDP	300	150	186
	Totale strutture territoriali e DAI - SMDP	17.835	7.024	3.068
Strutture afferenti il Dipartimento Sanità Pubblica				
17	Lavori di straordinaria manutenzione, agli impianti elettrici, agli apparati di trasmissione dati, ai serramenti ed agli impianti elevatori aziendali presso le strutture afferenti il DSP	50	50	39

Strutture Ospedaliere				
18	Lavori di riqualificazione e riorganizzazione funzionale interna dell'Ospedale di Borgotaro e riqualificazione impiantistica (impianto idrico - sanitario, impianto trattamento aria, distribuzione impianto riscaldamento)	532	230	216
19	Lavori di riqualificazione e riorganizzazione funzionale interna delle strutture ospedaliere di Fidenza e San Secondo	300	300	278
20	Lavori di rifacimento dei tinteggi esterni alle facciate dell'Ospedale di Borgo Val di Taro	197	-	-
21	Realizzazione ampliamento Ospedale di Vaio (Fidenza)	13.649	5.149	3.400
22	Realizzazione interventi mirati al contenimento dei consumi energetici ed all'utilizzo di energie da fonti rinnovabili presso la Casa della Salute di Langhirano e l'Ospedale di San Secondo P.se	272	-	-
23	Realizzazione nuova Casa della Salute di Borgotaro e riqualificazione degli spazi ospedalieri destinati ad ospitare i servizi sanitari attualmente collocati nel Corpo Storico	372	372	-
24	Miglioramento sismico Corpo Storico Ospedale di Borgotaro	1.066	200	-
25	Primi interventi di miglioramento strutturale a seguito delle indicazioni emerse in esito alle verifiche di vulnerabilità sismica	7.271	1.944	25
26	Ospedale di Borgo Val di Taro - Ristrutturazione Comparto Operatorio	1.500	700	-
27	Ospedale di Borgo Val di Taro - Riorganizzazione del Punto di Primo Intervento Ospedaliero	492	300	-
28	Ospedale di Borgo Val di Taro - Miglioramento dell'accessibilità allo stabilimento ospedaliero	699	150	-
Totale Strutture Ospedaliere		26.350	9.345	3.919
TOTALI ANNO 2018		44.235	16.419	7.026



SERVIZIO SANITARIO REGIONALE
EMILIA-ROMAGNA
Azienda Unità Sanitaria Locale di Parma

ATTUAZIONE DEGLI OBIETTIVI DI CUI ALLA DGR 919/2018

Piano delle Azioni 2018				
Indice				
Area obiettivi DGR	Sub-area obiettivi DGR	Settore obiettivi DGR	Performance	
<u>1 - Assistenza sanitaria collettiva in ambiente di vita e di lavoro</u>	<u>1.1 - Piano Regionale della Prevenzione 2015-2018</u>	<u>1.1 - Piano Regionale della Prevenzione 2015-2018</u>		
	<u>1.2 - Sanità Pubblica</u>		<u>1.2.1 - Epidemiologia e sistemi informativi</u>	
			<u>1.2.2 - Sorveglianza e controllo delle malattie infettive</u>	
			<u>1.2.3 - Piano di Prevenzione Vaccinale 2017-2019</u>	
			<u>1.2.4 - Programmi di screening oncologici</u>	
			<u>1.2.5 - Salute e sicurezza in ambienti di lavoro e di vita</u>	
		<u>1.2.6 - Autorizzazione delle strutture sanitarie, socio assistenziale e socio sanitaria</u>		
<u>2 - Assistenza territoriale</u>	<u>1.3 - Sanità pubblica veterinaria, sicurezza alimentare e nutrizione</u>	<u>1.3 - Sanità pubblica veterinaria, sicurezza alimentare e nutrizione</u>		
	<u>1.4 - Tutela della salute e della sicurezza dei lavoratori nelle strutture sanitarie</u>	<u>1.4 - Tutela della salute e della sicurezza dei lavoratori nelle strutture sanitarie</u>		
	<u>2.1 - Garanzia dell'accesso per le prestazioni di specialistica ambulatoriale</u>	<u>2.1 - Garanzia dell'accesso per le prestazioni di specialistica ambulatoriale</u>		
	<u>2.2 - Le Case della Salute e Medicina di Iniziativa</u>	<u>2.2 - Le Case della Salute e Medicina di Iniziativa</u>		
	<u>2.3 - Ospedali di Comunità</u>	<u>2.3 - Ospedali di Comunità</u>		
	<u>2.4 - Assistenza Protesica</u>	<u>2.4 - Assistenza Protesica</u>		
	<u>2.5 - Cure Palliative</u>	<u>2.5 - Cure Palliative</u>		
	<u>2.6 - Continuità Assistenziale - dimissioni protette</u>	<u>2.6 - Continuità Assistenziale - dimissioni protette</u>		

Piano delle Azioni 2018					
Indice					
Area obiettivi DGR	Sub-area obiettivi DGR	Settore obiettivi DGR	Performance		
2 - Assistenza territoriale	<u>2.7 - Materno Infantile - percorso Nascita</u>	<u>2.7 - Materno Infantile - percorso Nascita</u>			
		<u>2.7.1 - Salute riproduttiva</u>			
		<u>2.7.2 - Percorso IVG</u>			
	<u>2.8 - Contrasto alla violenza di genere</u>	<u>2.8 - Contrasto alla violenza di genere</u>	<u>2.8 - Contrasto alla violenza di genere</u>		
		<u>2.9 - Salute in età pediatrica e adolescenziale</u>	<u>2.9 - Salute in età pediatrica e adolescenziale</u>	<u>2.9 - Salute in età pediatrica e adolescenziale</u>	
			<u>2.9.1 - Contrasto al maltrattamento/abuso a bambini e adolescenti</u>		
	<u>2.9.2 - Lotta all'antibioticoresistenza</u>				
	<u>2.10 - Formazione specifica in medicina generale</u>	<u>2.10 - Formazione specifica in medicina generale</u>	<u>2.10 - Formazione specifica in medicina generale</u>		
		<u>2.11 - Salute Mentale, Dipendenze Patologiche</u>	<u>2.11.1 - Progetto regionale adolescenza</u>		
	<u>2.11.2 - Assistenza territoriale alle persone con disturbo dello spettro autistico (PRIA): obiettivi 2016-2018</u>				
	<u>2.11.3 - Assistenza socio-sanitaria per i pazienti salute mentale</u>				
	<u>2.11.4 - Percorso chiusura OPG di Reggio Emilia</u>				
	<u>2.12 - Servizi socio-sanitari per la non autosufficienza</u>	<u>2.12 - Servizi socio-sanitari per la non autosufficienza</u>			
	<u>2.13 - Progetto regionale demenze</u>	<u>2.13 - Progetto regionale demenze</u>			
<u>2.14 - Promozione e Tutela della Salute negli Istituti Penitenziari</u>	<u>2.14 - Promozione e Tutela della Salute negli Istituti Penitenziari</u>				

Piano delle Azioni 2018				
Indice				
Area obiettivi DGR	Sub-area obiettivi DGR	Settore obiettivi DGR	Performance	
<u>2 - Assistenza territoriale</u>	<u>2.15 - Il governo dei farmaci e dei dispositivi medici</u>	<u>2.15.1 - Obiettivi di spesa farmaceutica RER per l'anno 2018</u>		
		<u>2.15.2 - Governo della spesa farmaceutica</u>		
		<u>2.15.3 - Rimodulazione canali distributivi-Intesa distribuzione per conto</u>		
		<u>2.15.4 - Adozione di strumenti di governo clinico</u>		
		<u>2.15.5 - Attività di informazione scientifica nell'ambito del SSR</u>		
		<u>2.15.6 - Farmacovigilanza</u>		
		<u>2.15.7 - Dispositivi medici</u>		
<u>3 - Assistenza Ospedaliera</u>	<u>2.16 - Acquisto SSN dei dispositivi medici</u>	<u>2.16 - Acquisto SSN dei dispositivi medici</u>		
	<u>2.17 - Attuazione della LR n. 2/2016</u>	<u>2.17 - Attuazione della LR n. 2/2016</u>		
	<u>2.18 - Iniziative di Health Literacy</u>	<u>2.18 - Iniziative di Health Literacy</u>		
	<u>3.1 - Riduzione dei tempi di attesa per le prestazioni di ricovero ospedaliero</u>	<u>3.1 - Riduzione dei tempi di attesa per le prestazioni di ricovero ospedaliero</u>		
	<u>3.2 - Attuazione del regolamento di riordino ospedaliero</u>	<u>3.2.1 - Appropriatazza ed utilizzo efficiente risorsa posto letto</u>		
		<u>3.2.2 - Reti di rilievo regionale</u>		
		<u>3.2.3 - Emergenza Ospedaliera</u>		
<u>3.2.4 - Centrali Operative e 118</u>				
<u>3.2.6 - Attività di donazione d'organi, tessuti e cellule</u>				
<u>3.2.7 - Volumi-esiti</u>				
<u>3.3 - Screening oftalmologico neonatale</u>	<u>3.3 - Screening oftalmologico neonatale</u>			
<u>3.4 - Sicurezza delle cure</u>	<u>3.4 - Sicurezza delle cure</u>			
<u>3.5 - Accredimento</u>	<u>3.5 - Accredimento</u>			

Piano delle Azioni 2018			
Indice			
Area obiettivi DGR	Sub-area obiettivi DGR	Settore obiettivi DGR	Performance
<u>3 - Assistenza Ospedaliera</u>	<u>3.6 - Lesioni da pressione</u>	<u>3.6 - Lesioni da pressione</u>	
		<u>4.1.1 - Ottimizzazione della gestione finanziaria del SSR</u>	
<u>4 - Garantire la sostenibilità economica e promuovere l'efficienza operativa</u>	<u>4.1 - Miglioramento nella produttività e nell'efficienza degli Enti del SSN, nel rispetto del pareggio di bilancio e garanzia dei LEA</u>	<u>4.1.2 - Il miglioramento del sistema informativo contabile</u>	
		<u>4.1.3 - Attuazione Percorso Attuativo della Certificabilità (PAC) dei bilanci</u>	
		<u>4.1.4 - Implementazione di un sistema unico regionale per la gestione informatizzata dell'area amministrativo-contabile</u>	
		<u>4.2 - Il governo dei processi di acquisto beni e servizi</u>	<u>4.2 - Il governo dei processi di acquisto beni e servizi</u>
	<u>4.3 - Il governo delle risorse umane</u>	<u>4.3 - Il governo delle risorse umane</u>	
	<u>4.4 - Programma regionale della gestione diretta dei sinistri</u>	<u>4.4 - Programma regionale della gestione diretta dei sinistri</u>	
	<u>4.5 - Politiche di prevenzione della corruzione e promozione trasparenza</u>	<u>4.5 - Politiche di prevenzione della corruzione e promozione trasparenza</u>	
	<u>4.6 - Adempimenti relativi alla normativa in materia di protezione dei dati personali</u>	<u>4.6 - Adempimenti relativi alla normativa in materia di protezione dei dati personali</u>	
	<u>4.7 - Disposizioni anticipate di volontà di trattamento</u>	<u>4.7 - Disposizioni anticipate di volontà di trattamento</u>	
	<u>4.8 - Piattaforme Logistiche ed informatiche più forti</u>	<u>4.8 - Piattaforme Logistiche ed informatiche più forti</u>	
<u>4.9 - Sistema Informativo</u>	<u>4.9 - Sistema Informativo</u>		

Piano delle Azioni 2018

Indice

Area obiettivi DGR	Sub-area obiettivi DGR	Settore obiettivi DGR	Performance
<u>4 - Garantire la sostenibilità economica e promuovere l'efficienza operativa</u>	<u>4.10 - La gestione del patrimonio immobiliare</u>	<u>4.10 - La gestione del patrimonio immobiliare</u> <hr/> <u>4.10.1 - Costituzione fondo per la valorizzazione degli immobili delle Aziende sanitarie non più ad uso sanitario e/o istituzionale</u> <hr/> <u>4.10.2 - Tecnologie biomediche</u>	
<u>5 - Le attività presidiate dall'Agenzia Sanitaria e Sociale Regionale</u>	<u>5 - Le attività presidiate dall'Agenzia Sanitaria e Sociale Regionale</u>	<u>5 - Le attività presidiate dall'Agenzia Sanitaria e Sociale Regionale</u>	

Area obiettivi DGR	1	<u>Assistenza sanitaria collettiva in ambiente di vita e di lavoro</u>
---------------------------	----------	---

Sub-area obiettivi DGR	1.1	<u>Piano Regionale della Prevenzione 2015-2018</u>
-------------------------------	------------	---

Settore obiettivi DGR	1.1	<u>Piano Regionale della Prevenzione 2015-2018</u>
Finalità ed obiettivi delle azioni 2018		Indicazione sintetica della situazione attuale

Dimensione Performance	2	Performance dei Processi Interni	Area Performance	2.1	Area della produzione			
Obiettivo	1.6.6.1	DGR 919 - Piano Regionale della Prevenzione 2015-2018						
Descrizione		Rendicontazione						
Il PRP individua per ogni progetto una serie di indicatori rilevanti ("indicatori sentinella) condivisi con il livello nazionale, per monitorare le azioni che rappresentano il core del piano. Nel 2018 le aziende UsI si impegnano a contribuire al raggiungimento degli standard previsti per almeno il 95% degli indicatori sentinella, secondo quanto indicato nella programmazione aziendale. Per ogni indicatore lo standard si considera raggiunto, se il valore osservato non si discosta di più del 20% rispetto al valore atteso		Le azioni procedono con regolarità nel rispetto del cronoprogramma definito. Oltre il 95% degli indicatori sentinella ha osservato uno scostamento molto inferiore al 20% rispetto al valore atteso. Per la rendicontazione di dettaglio si rimanda al documento di monitoraggio del Piano Regionale della Prevenzione.						
Obiettivi Performance	2.1.3	Attività di prevenzione e promozione della salute	Riferimento Normativo					
Indicatore	Fonte del dato per l'indicatore	Udm / Confr.	Valore atteso intermedio	Valore atteso finale	Valore ragg. intermedio	Valore ragg. finale	Perf. inter	Perf. finale
% indicatori sentinella con valore conseguito >=80%	Specifico flusso di riferimento	% >=		95,00%		95,00%		

Sub-area obiettivi DGR	1.2	<u>Sanità Pubblica</u>
-------------------------------	------------	-------------------------------

Settore obiettivi DGR	1.2.1	<u>Epidemiologia e sistemi informativi</u>
Finalità ed obiettivi delle azioni 2018		Indicazione sintetica della situazione attuale

Dimensione Performance	2	Performance dei Processi Interni	Area Performance	2.3	Area dell'Organizzazione				
Obiettivo	1.6.6.2	DGR 919 - Epidemiologia e sistemi informativi							
Descrizione			Rendicontazione						
Garantire, con l'adeguata qualità della compilazione e tempestività della trasmissione delle informazioni, l'alimentazione dei sistemi informativi del PRP. Tra le sorveglianze da mantenere e consolidare: Sistema di Sorveglianza dei stili di vita (PASSI, Passi d'Argento, Okkio alla salute, HBSC) e il registro regionale di mortalità; migliorare la gestione e uniformare l'informatizzazione: screening oncologici e vaccinazioni. Completare il registro regionale dei tumori. Le Aziende assicurano inoltre l'aggiornamento dell'anagrafe dei medici abilitati al rilascio delle certificazioni di idoneità alla pratica sportiva agonistica e l'adozione del "Portale della Medicina dello Sport" regionale per il rilascio delle certificazioni sportive. (DGR 919/18 pag. 37 di 106)			Effettuati nel rispetto delle scadenze regionali gli invii dei dati di mortalità relativi ai deceduti nel secondo semestre dell'anno 2017 in data 29/3/2018 e ai deceduti nel primo semestre 2018 in data 26/10/2018. La sorveglianza PASSI e PASSI D'ARGENTO è proseguita mediante l'effettuazione delle interviste programmate.						
Obiettivi Performance	2.3.3	Adempimenti nei flussi informativi		Riferimento Normativo					
Indicatore		Fonte del dato per l'indicatore	Udm / Confr.	Valore atteso intermedio	Valore atteso finale	Valore ragg. intermedio	Valore ragg. finale	Perf. inter	Perf. finale
% Completezza dell'archivio registro mortalità (dati 2018) nei tempi previsti dalla Circolare regionale n. 7 del 2003 (valutazione a marzo 2019)		Specifico flusso di riferimento	% >=		95,00%		100,00%		
Realizzazione delle interviste PASSI programmate - Interviste realizzate/interviste programmate al febbraio 2019		Specifico flusso di riferimento	% >=		95,00%		100,00%		

Settore obiettivi DGR	1.2.2	<u>Sorveglianza e controllo delle malattie infettive</u>
Finalità ed obiettivi delle azioni 2018		Indicazione sintetica della situazione attuale

Dimensione Performance	2	Performance dei Processi Interni	Area Performance	2.1	Area della produzione				
Obiettivo	1.6.6.3	DGR 919 - Sorveglianza e controllo delle malattie infettive							
Descrizione			Rendicontazione						
Assicurare un'efficace azione di sorveglianza e controllo delle malattie infettive e parassitarie, attuando i piani regionali specifici e garantendo tempistiche, procedure operative e integrazione professionale. Relativamente al sistema informativo delle malattie infettive, monitorare la qualità dei dati inseriti nell'applicativo SMI.(DGR 919/18 pag. 38 di 106)			Tutti i casi di sospetti di Dengue-Chikungunya e Zikas (n. 11) sono stati notificati in regione ed inviati al laboratorio di riferimento regionale. Tutte le notifiche malattie infettive sono state inserite e completate nell'applicativo SMI (n. 3056) e ne è stata valutata la completezza.						
Obiettivi Performance	2.1.3	Attività di prevenzione e promozione della salute		Riferimento Normativo					
Indicatore		Fonte del dato per l'indicatore	Udm / Confr.	Valore atteso intermedio	Valore atteso finale	Valore ragg. intermedio	Valore ragg. finale	Perf. inter	Perf. finale
Nr. casi sospetti di Dengue-Chikungunya-Zikas virus segnalati al DSP e notificati in Regione/Nr. casi sospetti di Dengue-Chikungunya-Zikas virus testati presso il laboratorio di riferimento Regionalec		Specifico flusso di riferimento	% >=		90,00%		100,00%		
Schede di casi di malattie infettive, inserite nell'applicativo SMI incomplete al consolidamento (dopo 6 mesi dall'inserimento)/n. totale di schede di casi di malattie infettive inserite nell'applicativo SMI		Specifico flusso di riferimento	% >=		95,00%		100,00%		

Settore obiettivi DGR	1.2.3	Piano di Prevenzione Vaccinale 2017-2019
Finalità ed obiettivi delle azioni 2018		Indicazione sintetica della situazione attuale

Dimensione Performance	2	Performance dei Processi Interni	Area Performance	2.1	Area della produzione				
Obiettivo	1.6.6.4	DGR 919 - Piano di Prevenzione vaccinale - Vaccinazione degli ultrasessantacinquenni							
Descrizione			Rendicontazione						
<p>La Regione Emilia-Romagna ha recepito il nuovo Piano Nazionale di Prevenzione Vaccinale 2017- 2019 (PNPV 2017-19) e ha adottato un piano di implementazione graduale del calendario vaccinale in esso proposto che deve essere attuato dalle Ausl.</p> <p>È necessario rafforzare le azioni finalizzate a migliorare l'adesione alle vaccinazioni previste nel calendario vaccinale per l'infanzia e l'adolescenza, garantendo l'attività di supporto operativo agli interventi di promozione dell'adesione agli obblighi vaccinali, l'adesione alla vaccinazione antinfluenzale e alle vaccinazioni proposte ai soggetti in funzione dell'età avanzata o con patologie croniche.</p>			<p>Le campagne di vaccinazione antinfluenzale e antipneumococco si sono svolte nel secondo semestre dell'anno.</p> <p>Secondo i report regionali l'adesione alla vaccinazione antipneumococcica degli ultrasessantacinquenni per la provincia di Parma è stata del 27%.</p> <p>Per quanto riguarda il tasso di copertura della popolazione >65 il valore registrato nella campagna antiinfluenzale 2018-2019 è stato pari al 47% evidenziando un trend in miglioramento anche se distante dallo standard previsto. La importante azione di sensibilizzazione attuata (call center informativo alla popolazione, formazione ai professionisti, ecc.) ha comunque consentito di invertire il trend incrementando di circa 3 punti percentuali la copertura</p>						
Obiettivi Performance	2.1.3	Attività di prevenzione e promozione della salute		Riferimento Normativo					
Indicatore		Fonte del dato per l'indicatore	Udm / Confr.	Valore atteso intermedio	Valore atteso finale	Valore ragg. intermedio	Valore ragg. finale	Perf. inter	Perf. finale
copertura vaccinale antinfluenzale nella popolazione di età >= 65 anni		Specifico flusso di riferimento	% >=		75,00%		47,00%		
copertura vaccinale anti pneumococco nella popolazione di età >= 65 anni		Specifico flusso di riferimento	% >=		55,00%		27,00%		

Dimensione Performance	2	Performance dei Processi Interni	Area Performance	2.1	Area della produzione				
Obiettivo	5.7.3.3	DGR 919/18 - Piano di Prevenzione vaccinale							
Descrizione			Rendicontazione						

Dimensione Performance	2	Performance dei Processi Interni	Area Performance	2.1	Area della produzione
Obiettivo	5.7.3.3	DGR 919/18 - Piano di Prevenzione vaccinale			
	<p>Nel corso del 2018 dovranno inoltre garantire:</p> <ul style="list-style-type: none"> - l'estensione dell'offerta attiva e gratuita della vaccinazione contro il rotavirus a tutti i nuovi nati (a partire dai nati dal 1-1-2018); -l'introduzione della quinta dose di vaccino antipoliomielite nell'adolescente, a partire dalla coorte dei nati nel 2005; -l'avvio dell'offerta attiva e gratuita della vaccinazione contro l'herpes Zoster ai 65enni. <p>Inoltre deve essere data piena attuazione a quanto previsto dalla legge nazionale 119/2017 e dalla Circolare regionale n. 13 del 22-12-2017 che fornisce indicazioni in particolare relativamente alla gestione degli inadempienti e ai recuperi vaccinali.</p> <p>È necessario rafforzare le azioni finalizzate a migliorare l'adesione alle vaccinazioni previste nel calendario vaccinale per l'infanzia e l'adolescenza, garantendo l'attività di supporto operativo agli interventi di promozione dell'adesione agli obblighi vaccinali, l'adesione alla vaccinazione antinfluenzale e alle vaccinazioni proposte ai soggetti in funzione dell'età avanzata o con patologie croniche.</p>		<p>L'offerta attiva e gratuita di Rotavirus a tutti i nuovi nati viene garantita in tutte le PDC da gennaio 2018; la quinta dose di poliomielite viene proposta all'adolescente ma in quasi tutti i Distretti a carico del SISP e non delle PDC. L'herpes zoster viene proposto dal Sisp. La Legge 119/2017 e la Circolare 13 sono state applicate in tutte le PDC aziendali a partire dal 2017, attraverso azioni di recupero che hanno comportato la necessità di sedute vaccinali aggiuntive rispetto a quanto previsto dal solo calendario vaccinale. L'azione di recupero dei soggetti inadempienti in alcuni Distretti è terminata, in altri non si è conclusa; è stata gestita in collaborazione con i Sisp distrettuali per la parte relativa agli adolescenti tranne nel Distretto di Parma dove il recupero vaccinale 0-17 anni è a carico della PDC.</p> <p>E' stata garantito il supporto operativo agli interventi di promozione dell'adesione agli obblighi vaccinali e all'applicazione del nuovo calendario vaccinale .</p> <p>Nei distretti è iniziata la proposta attiva di vaccinazione contro HPV anche per i ragazzi e continua l'attività di vaccinazione per le ragazze.</p> <p>E' garantita l'attività di chiamata per le 10 vaccinazioni obbligatorie e per il meningococco B per i nuovi nati .</p> <p>Secondo semestre : in tutte le Pediatrie è continuata la proposta attiva della Vaccinazione antirotavirus e del Meningococco B ai nuovi nati; è proseguita la gestione inadempienti con il recupero dell'obbligo vaccinale come da indicazioni della Legge 119 e della Circolare regionale n. 13. Nei mesi di novembre e dicembre è stata proposta la vaccinazione antinfluenzale ai minori che avevano indicazione per patologia cronica, che ha visto un incremento rispetto agli anni precedenti, ed è proseguita l'applicazione della Circolare per le Malattie Invasive Batteriche con la somministrazione di vaccinazioni aggiuntive per i soggetti con patologia .</p> <p>Non ancora disponibili i dati relativi alla copertura vaccinale contro il meningococco B e per la copertura vaccinale contro HPV delle ragazze e dei ragazzi della coorte di nascita 2006.</p>		
Obiettivi Performance	2.1.3	Attività di prevenzione e promozione della salute	Riferimento Normativo		

Dimensione Performance	2	Performance dei Processi Interni	Area Performance	2.1	Area della produzione				
Obiettivo	5.7.3.3	DGR 919/18 - Piano di Prevenzione vaccinale							
Indicatore	Fonte del dato per l'indicatore	Udm / Confr.	Valore atteso intermedio	Valore atteso finale	Valore ragg. intermedio	Valore ragg. finale	Perf. inter	Perf. finale	
copertura vaccinale per le 10 vaccinazioni obbligatorie nell'infanzia (al 24° mese)	Specifico flusso di riferimento	% >=		95,00%		96,10%			
copertura vaccinale per la vaccinazione contro il meningococco B al 1° anno	Specifico flusso di riferimento	% >=		75,00%					
copertura vaccinale per la vaccinazione contro HPV delle ragazze della coorte di nascita 2006	Specifico flusso di riferimento	% >=		75,00%					
copertura vaccinale per la vaccinazione contro HPV delle ragazzi della coorte di nascita 2006	Specifico flusso di riferimento	% >=		60,00%					

Settore obiettivi DGR	1.2.4	Programmi di scensing oncologici
Finalità ed obiettivi delle azioni 2018		Indicazione sintetica della situazione attuale

Dimensione Performance	2	Performance dei Processi Interni	Area Performance	2.1	Area della produzione				
Obiettivo	1.7.5.1	DGR 919 - Programmi di screening oncologici							
Descrizione			Rendicontazione						
<p>Consolidare i percorsi attivi con l'obiettivo di mantenere i livelli di copertura raccomandati per la popolazione target (DGR 919/18 pag. 39 di 106)</p>			<p>Nei tre programmi proseguono le azioni volte al consolidamento dei percorsi e a mantenere i livelli di copertura raccomandati. Per quanto riguarda lo Screening del tumore del collo dell'utero il tasso di adesione al 31.12.2018.2018 risulta essere superiore alla media regionale(69,7% vs 66,5% RER)</p> <p>Per lo screening Mammografico: L'attività prosegue regolarmente al massimo della potenzialità rispetto all'organico a disposizione. Sono in corso le procedura per reperire il personale carente . Sviluppo dell'estensione degli inviti alle pazienti di età 45-49 con cadenza annuale e nel consolidamento dell'invito biennale alle pazienti di 50-74 anni.</p> <p>Per quel che concerne Screening Colon-rettale : l'indicatore di copertura della popolazione (popolazione target che ha effettuato test di screening) la rilevazione puntuale al 30/11/2018 (Inviti al 30/11/2018 Adesione al 30/11/2018) mostra un valore pari al 49,2% (media RER 54,1%).</p>						
Obiettivi Performance	2.1.3	Attività di prevenzione e promozione della salute		Riferimento Normativo					
Indicatore	Fonte del dato per l'indicatore		Udm / Confr.	Valore atteso intermedio	Valore atteso finale	Valore ragg. intermedio	Valore ragg. finale	Perf. inter	Perf. finale
Screening cervicale: %di popolazione target (donne 25-64 anni) che ha effettuato test in screening (rilevazione puntuale)	Specifico flusso di riferimento		% >=		60,00%		69,70%		
Screening mammografico: %di popolazione target (donne 45-74 anni) che ha effettuato test in screening (rilevazione puntuale)	Specifico flusso di riferimento		% >=		60,00%		51,00%		
Screening colonrettale: %di popolazione target (persone 50-69 anni) che ha effettuato test in screening (rilevazione puntuale)	Specifico flusso di riferimento		% >=		50,00%		49,20%		

Settore obiettivi DGR	1.2.5	Salute e sicurezza in ambienti di lavoro e di vita
Finalità ed obiettivi delle azioni 2018		Indicazione sintetica della situazione attuale

Dimensione Performance	2	Performance dei Processi Interni	Area Performance	2.1	Area della produzione				
Obiettivo	1.6.6.5	DGR 919 - Salute e sicurezza in ambienti di lavoro e vita							
Descrizione			Rendicontazione						
Mantenimento dei livelli consolidati di copertura di vigilanza e controllo negli ambienti di lavoro. Realizzazione del Piano Amianto Regionale approvato con DGR 1945/2017 (DGR 919/18 pag. 39 di 106)			E' stato garantito il mantenimento della copertura di vigilanza consolidata. I piani di rimozione amianto nell'anno sono stati 549 e ne sono stati controllati 116 (21%). N. 11 aziende (su 8 previste) partecipano al progetto di promozione alla salute nei luoghi di lavoro (137%)						
Obiettivi Performance	2.1.3	Attività di prevenzione e promozione della salute		Riferimento Normativo					
Indicatore		Fonte del dato per l'indicatore	Udm / Confr.	Valore atteso intermedio	Valore atteso finale	Valore ragg. intermedio	Valore ragg. finale	Perf. inter	Perf. finale
Nr. cantieri rimozione amianto controllati/piani rimozione amianto presentati (art. 256 D.Lgs81/08)		Specifico flusso di riferimento	% >=		15,00%		21,00%		
Evidenza di attivazione ambulatorio diretto alla sorveglianza degli ex esposti ad amianto in ogni DSP		Specifico flusso di riferimento	Sì/No		Sì		Sì		
N. aziende del territorio partecipanti al progetto di promozione della salute nei luoghi di lavoro		Specifico flusso di riferimento	% >=		80,00%		100,00%		

Settore obiettivi DGR	1.2.6	Autorizzazione delle strutture sanitarie, socio assistenziale e socio sanitaria	
Finalità ed obiettivi delle azioni 2018		Indicazione sintetica della situazione attuale	

Dimensione Performance	3	Performance dell'Innovazione e dello Sviluppo	Area Performance	3.2	Area dello sviluppo organizzativo				
Obiettivo	1.6.6.6	DGR 919 - Autorizzazione delle strutture sanitarie, socio-assistenziale e socio-assistenziale							
Descrizione			Rendicontazione						
Assicurare quanto disposto con DGR 1943/2017 (requisiti generali e procedure per il rinnovo dell'accreditamento delle strutture sanitarie) (DGR 919/18 pag.40 di 106)			Tutte le strutture autorizzate sono state inserite nell'anagrafe regionale. Case famiglia da controllare nel biennio n. 32. Al 31 dicembre sono state controllate tutte le 32 case famiglie previste.						
Obiettivi Performance			Riferimento Normativo						
Indicatore		Fonte del dato per l'indicatore	Udm / Confr.	Valore atteso intermedio	Valore atteso finale	Valore ragg. intermedio	Valore ragg. finale	Perf. inter	Perf. finale
Implementazione e aggiornamento dell'anagrafe regionale delle strutture sanitarie (strutture autorizzate/anno)		Specifico flusso di riferimento	% >=		100,00%		100,00%		
% case famiglia controllate nel biennio 2017-2018		Specifico flusso di riferimento	% >=		100,00%		100,00%		

Sub-area obiettivi DGR	1.3	<u>Sanità pubblica veterinaria, sicurezza alimentare e nutrizione</u>
-------------------------------	------------	--

Settore obiettivi DGR	1.3	<u>Sanità pubblica veterinaria, sicurezza alimentare e nutrizione</u>
Finalità ed obiettivi delle azioni 2018		Indicazione sintetica della situazione attuale

Dimensione Performance	2	Performance dei Processi Interni	Area Performance	2.1	Area della produzione
Obiettivo	1.6.6.7	DGR 919 - Sanità pubblica veterinaria, sicurezza alimentare e nutrizione - Piano Regionale Integrato			
Descrizione		Rendicontazione			
<p>Contribuire al raggiungimento degli standard previsti per tutti gli indicatori individuati nel PRI approvato con DGR 1500/2017.</p> <p>La Regione Emilia-Romagna con DGR n. 1500 del 10/10/2017 ha approvato il Piano Regionale Integrato che comprende in un unico documento la programmazione regionale in materia di sicurezza alimentare e sanità pubblica veterinaria.</p> <p>Il PRI individua per ogni piano specifico una serie di indicatori condivisi con tutte le AUSL per monitorare le azioni previste nel piano stesso. Tra tutti gli indicatori previsti ne sono stati individuati un gruppo, da considerare "sentinella" per il 2018, scelti tra quelli che impattano maggiormente sugli indicatori nazionali per la valutazione degli adempimenti LEA e tra quelli che riguardano attività indicate come prioritarie dal Ministero della Salute per il 2018.</p>		<p>Gli indicatori sentinella sono costantemente monitorati e rendicontati sui sistemi regionali. Al 31/12 sono stati raggiunti tutti gli indicatori previsti come indicato nella relazione SISVET e nel sistema regionale ORSA.</p>			
Obiettivi Performance	2.1.3	Attività di prevenzione e promozione della salute	Riferimento Normativo		

Dimensione Performance	2	Performance dei Processi Interni	Area Performance	2.1	Area della produzione				
Obiettivo	1.6.6.7	DGR 919 - Sanità pubblica veterinaria, sicurezza alimentare e nutrizione - Piano Regionale Integrato							
Indicatore	Fonte del dato per l'indicatore	Udm / Confr.	Valore atteso intermedio	Valore atteso finale	Valore ragg. intermedio	Valore ragg. finale	Perf. inter	Perf. finale	
% indicatori "sentinella" con valore conseguito pari allo standard indicato nel piano.	sistemi nazionali, se presenti es. Vetinfo, sistema regionale ORSA e rendicontazioni annuali dalle AUSL	% >=		100,00%		100,00%			
% della totalità di indicatori con valore conseguito pari allo standard indicato nel piano.	sistemi nazionali, se presenti es. Vetinfo, sistema regionale ORSA e rendicontazioni annuali dalle AUSL	% >=		80,00%		100,00%			

Dimensione Performance	2	Performance dei Processi Interni	Area Performance	2.1	Area della produzione				
Obiettivo	1.6.6.8	DGR 919 - Sanità pubblica veterinaria, sicurezza alimentare e nutrizione - Realizzazione e registrazione dei controlli ufficiali previsti dai piani nazionali e regionali brucellosi bovina brucellosi ovi caprina e anagrafe ovi caprina							
Descrizione			Rendicontazione						
Le aziende, oltre a quanto previsto nel PRI per i piani specifici per il controllo della brucellosi bovina, brucellosi ovi caprina e le ispezioni per l'anagrafe ovi caprina, dovranno registrare i dati dei controlli ufficiali sui sistemi nazionali SANANA (indicatore LEA 2017) e VETINFO.(DGR 919/18 pag.41 di 106)			L'attività è proseguita secondo quanto previsto dal PRI raggiungendo al 31/12/2018 le percentuali evidenziate.						
Obiettivi Performance	2.1.3	Attività di prevenzione e promozione della salute	Riferimento Normativo						
Indicatore	Fonte del dato per l'indicatore	Udm / Confr.	Valore atteso intermedio	Valore atteso finale	Valore ragg. intermedio	Valore ragg. finale	Perf. inter	Perf. finale	
% degli allevamenti controllati/totale allevamenti soggetti a controllo nell'anno	sistema SEER del IZSLER	% >=		100,00%		100,00%			
% dei controlli sierologici effettuati mediante campionamento individuale caricati sul sistema SANAN.	sistema SISVET di VETINFO	% >=		80,00%		83,00%			
% aziende controllate nell'anno/totale delle aziende soggette a controllo.	portale nazionale VETINFO "Statistiche"	% >=		3,00%		3,70%			

Dimensione Performance	2	Performance dei Processi Interni	Area Performance	2.1	Area della produzione				
Obiettivo	1.6.6.9	DGR 919 - Sanità pubblica veterinaria, sicurezza alimentare e nutrizione - Realizzazione dei controlli su contaminanti negli alimenti di origine vegetale (fitosanitari)							
Descrizione			Rendicontazione						
Attuare controlli per la ricerca di residui negli alimenti di origine vegetale, rispettando la programmazione del Piano Regionale per la ricerca dei fitosanitari			Piano Regionale per la ricerca fitosanitari in attuazione. Al 31/12 sono stati analizzati tutti i n. 101 campioni previsti dal Piano (100%)						
Obiettivi Performance	2.1.3	Attività di prevenzione e promozione della salute		Riferimento Normativo					
Indicatore	Fonte del dato per l'indicatore		Udm / Confr.	Valore atteso intermedio	Valore atteso finale	Valore ragg. intermedio	Valore ragg. finale	Perf. inter	Perf. finale
% di campioni analizzati per il piano regionale fitosanitari, per ciascuna categoria di alimenti/totale dei campioni previsti dal piano regionale per quella categoria.	sistema nazionale NSIS		% >=		100,00%		100,00%		

Sub-area obiettivi DGR	1.4	<u>Tutela della salute e della sicurezza dei lavoratori nelle strutture sanitarie</u>
-------------------------------	------------	--

Settore obiettivi DGR	1.4	<u>Tutela della salute e della sicurezza dei lavoratori nelle strutture sanitarie</u>	
Finalità ed obiettivi delle azioni 2018		Indicazione sintetica della situazione attuale	

Dimensione Performance	2	Performance dei Processi Interni	Area Performance	2.1	Area della produzione
Obiettivo	7.8.3.1	DGR 919 - Tutela della salute e della sicurezza dei lavoratori nelle strutture sanitarie			
Descrizione			Rendicontazione		

Dimensione Performance	2	Performance dei Processi Interni	Area Performance	2.1	Area della produzione
Obiettivo	7.8.3.1	DGR 919 - Tutela della salute e della sicurezza dei lavoratori nelle strutture sanitarie			
		<p>Ridurre la frequenza delle malattie prevenibili da vaccino. Realizzazione di programmi di promozione della salute nelle Aziende Sanitarie attuati attraverso i medici competenti e gli strumenti messi a punto a livello regionale. Raccolta sistematica segnalazioni di molestie ed aggressioni a carico del personale. (DGR 919/18 pag. 42 di 106)</p>			<p>E' stato adottato integralmente il protocollo regionale di vaccinazione per il personale sanitario che prevede la regolarizzazione immediata all'atto dell'assunzione dei nuovi inserimenti ed il completamento dello screening immunitario, per varicella e morbillo, in fase molto avanzata, e per parotite e rosolia ancora al di sotto del 95% dello screening . In ogni caso nel corso del 2018 non ci sono stati casi di infezione tra gli operatori sanitari.</p> <p>Tutti gli operatori adibiti a reparti ad alto rischio sono visitati con cadenza in media biennale ed hanno ormai completato lo screening sierologico per le malattie infettive con relativa offerta vaccinale attiva la cui adesione risulta necessaria al fine del mantenimento dell'idoneità alla mansione . Resta comunque una quota di operatori che per esigenze organizzative (attività dipartimentale e non più di reparto, ferie e malattie) possono essere mobilizzati per brevi periodi e pertanto non inviati al medico competente per il parere sul cambio di mansione. Sono stati organizzati 2 corsi di formazione del personale sulle malattie infettive e vaccinazioni accreditati ECM il 18/09/2018 a Vaio e il 18/10/2018 a Parma. Docenti i Servizi di Igiene Pubblica, un Infettivologo, i medici competenti. Il 13 novembre è stato organizzato un seminario sulla vaccinazione antinfluenzale rivolto agli operatori delle due aziende sanitarie . Il 21/09/2018, presente il Responsabile del Dipartimento Logistica, l' RSPP, un medico del SIAN, è stato programmato un incontro con le Coop della ristorazione collettiva AUSL (CAMST, Elixir) e con il gestore dei distributori automatici (Parma Vending) per rivedere la tipologia di alimenti offerti al personale AUSL ed i codici colori indicatori degli alimenti più sani. Contestualmente verrà organizzato nel primo trimestre 2019 una serie di corsi di formazione sulla corretta alimentazione con prove anche pratiche di preparazione di piatti inquadabili nella dieta mediterranea. Relativamente ai lavoratori visitati nel corso dell'anno dai medici competenti è stata garantita, per una quota di questi, la compilazione del questionario regionale informatizzato sugli stili di vita.</p> <p>Il SPPA raccoglie i dati relativi alle molestie ed aggressioni sia fisiche che verbali a danno di tutti gli operatori; i dati sono successivamente elaborati nella statistica annuale degli infortuni, che viene distribuita agli interlocutori aziendali. Sono organizzati incontri con gli operatori per definire azioni di miglioramento rispetto ad organizzazione del lavoro; nel corso del I°Semestre 2018 sono stati organizzati incontri: presso la Direzione DAISM-DP e Residenza Psichiatrica Santi.</p>
Obiettivi Performance	2.1.3	Attività di prevenzione e promozione della salute	Riferimento Normativo		

Dimensione Performance	2	Performance dei Processi Interni	Area Performance	2.1	Area della produzione				
Obiettivo	7.8.3.1	DGR 919 - Tutela della salute e della sicurezza dei lavoratori nelle strutture sanitarie							
Indicatore	Fonte del dato per l'indicatore	Udm / Confr.	Valore atteso intermedio	Valore atteso finale	Valore ragg. intermedio	Valore ragg. finale	Perf. inter	Perf. finale	
copertura vaccinale antinfluenzale operatori sanitari	specifico flusso di riferimento	% >=		34,00%		33,00%			
operatori adibiti a reparti ad alto rischio vaccinati/immuni in base alle indicazioni regionali/totale operatori adibiti a reparti ad alto rischio	specifico flusso di riferimento	% >=		95,00%		95,00%			
% schede individuali dei lavoratori compilate dai medici competenti	specifico flusso di riferimento	% >=		5,00%		2,50%			
Produzione documento di sintesi aziendale su dati relativi a molestie ed aggressioni al personale sanitario, comprensivo di analisi e proposte per la riduzione del fenomeno	specifico flusso di riferimento	Sì/No		Sì	Sì	Sì			

Area obiettivi DGR	2	<u>Assistenza territoriale</u>
---------------------------	----------	---------------------------------------

Sub-area obiettivi DGR	2.1	<u>Garanzia dell'accesso per le prestazioni di specialistica ambulatoriale</u>
-------------------------------	------------	---

Settore obiettivi DGR	2.1	<u>Garanzia dell'accesso per le prestazioni di specialistica ambulatoriale</u>
Finalità ed obiettivi delle azioni 2018		Indicazione sintetica della situazione attuale

Dimensione Performance	1	Performance dell'utente	Area Performance	1.1	Area dell'Accesso e della Domanda di Prestazioni				
Obiettivo	1.2.3.1	DGR 919/18 - Mantenimento dei tempi di attesa delle prestazioni specialistiche monitorate entro i tempi di attesa							
Descrizione			Rendicontazione						
Mantenimento dei tempi di attesa delle prestazioni specialistiche monitorate entro i tempi di attesa standard;			Prosegue il monitoraggio dei tempi di attesa raggiungendo performance del 96% per le prestazioni con priorità D e dell'82% per le prestazioni con priorità B. I Distretti sono costantemente impegnati nel garantire la congruità dell'offerta rispetto alle diverse esigenze attraverso una committenza puntuale nei confronti dei produttori sia interni che esterni (Azienda Ospedaliero/Universitaria e Privato Accreditato). Funzionali al mantenimento dei tempi di attesa sono state anche le azioni in essere sul versante del governo della domanda, in primis attraverso l'utilizzo del motore semantico per la verifica dell'appropriatezza delle richieste di prestazioni (ex DGR 704/11) e gli audit svoltisi nei Nuclei di Cure Primarie con i diversi attori del sistema (MMG e Specialisti)						
Obiettivi Performance	1.1.1	Facilitazione dell'accesso alle prestazioni di specialistica ambulatoriale e di ricovero	Riferimento Normativo						
Indicatore		Fonte del dato per l'indicatore	Udm / Confr.	Valore atteso intermedio	Valore atteso finale	Valore ragg. intermedio	Valore ragg. finale	Perf. inter	Perf. finale
Indice di performance per le prestazioni di primo accesso nelle rilevazioni regionali ex ante		Cruscotto Regionale	% >=		90,00%		96,00%		
Indice di performance per le prestazioni urgenti differibili, nelle rilevazioni regionali ex ante		Cruscotto Regionale	% >=		90,00%		82,00%		

Dimensione Performance	1	Performance dell'utente	Area Performance	1.1	Area dell'Accesso e della Domanda di Prestazioni				
Obiettivo	1.2.3.2	DGR 919/18 - Monitoraggio dell'applicazione della DGR 377/2016 e delle indicazioni operative							
Descrizione			Rendicontazione						
Monitoraggio dell'applicazione della DGR 377/2016 e delle indicazioni operative			Rispetto alla applicazione della DGR 377/2016 sono stati attuati i contenuti della procedura aziendale stilata già nel 2016. Allo stato attuale, terminata la fase di test, è stato inviato tutto l'anno 2016 e si sta predisponendo l'invio dell'anno 2017. Entro gennaio-febbraio 2019 si andrà a regime. il trend delle mancate presentazioni a causa dell'utente è in diminuzione: 15.816 i casi nel 2016 e 14.947 nel 2017 e 12894 nel 2018 .						
Obiettivi Performance	1.1.1	Facilitazione dell'accesso alle prestazioni di specialistica ambulatoriale e di ricovero	Riferimento Normativo						
Indicatore		Fonte del dato per l'indicatore	Udm / Confr.	Valore atteso intermedio	Valore atteso finale	Valore ragg. intermedio	Valore ragg. finale	Perf. inter	Perf. finale
Nr. mancate presentazioni all'appuntamento a causa dell'utente (rispetto all'anno 2017)		Specifico flusso di riferimento	Numero <=		14.947,00		12.894,00		

Dimensione Performance	1	Performance dell'utente	Area Performance	1.1	Area dell'Accesso e della Domanda di Prestazioni				
Obiettivo	1.2.3.3	DGR 919/18 - Prescrizioni e prenotazione dei controlli							
Descrizione			Rendicontazione						
Prescrizioni e prenotazione dei controlli - promozione della prescrizione da parte dello specialista e della prenotazione da parte della struttura che ha in carico l'utente			Al fine di promuovere la presa in carico dei pazienti e la riprenotazione interna delle prestazioni richieste dallo specialista sono state istituite delle 'code gestionali' ovvero la visibilità di quota parte delle prestazioni, con particolare riferimento ai controlli, da parte della struttura erogante. Nel 2017 le prenotazioni effettuate sulle code gestionali sono state 159.193, mentre nel 2018 sono state 225,248 decisamente in aumento.						
Obiettivi Performance	1.1.1	Facilitazione dell'accesso alle prestazioni di specialistica ambulatoriale e di ricovero	Riferimento Normativo						

Dimensione Performance	1	Performance dell'utente	Area Performance	1.1	Area dell'Accesso e della Domanda di Prestazioni				
Obiettivo	1.2.3.3	DGR 919/18 - Prescrizioni e prenotazione dei controlli							
Indicatore	Fonte del dato per l'indicatore		Udm / Confr.	Valore atteso intermedio	Valore atteso finale	Valore ragg. intermedio	Valore ragg. finale	Perf. inter	Perf. finale
% di prescrizioni effettuate dal medico specialista/ Totale delle prescrizioni delle visite di controllo. (rispetto all'anno 2017)	ASA/ARMP/DEMA		% >=		18,77%		18,32%		
Nr. di prenotazioni delle visite di controllo effettuate dal medico specialista/struttura nelle agende dedicate di prenotazione sul sistema CUP.(rispetto all'anno 2017)	ASA/ARMP/DEMA		Numero >=		159.193,00		225.248,00		

Dimensione Performance	1	Performance dell'utente	Area Performance	1.1	Area dell'Accesso e della Domanda di Prestazioni				
Obiettivo	1.2.3.4	DGR 919/18 - Monitoraggio delle prestazioni disponibili in prenotazione on line sul CUPWEB regionale							
Descrizione			Rendicontazione						
Monitoraggio delle prestazioni disponibili in prenotazione on line sul CUPWEB regionale			Come da richiesta regionale si è provveduto coinvolgendo gli uffici risorse di entrambe le aziende a popolare il sistema cup web con le prestazioni richieste.Sono state commissionate al fornitore del sistema cup provinciale alcune modifiche di sistema, ovvero, la visitabilità delle code che permettono la prenotazione delle UD e dei controlli, rispetto alle quali siamo in attesa di ulteriori sviluppi. Si è inoltre provveduto a rendere prenotabili un elenco aggiuntivo di 464 prestazioni (ulteriori rispetto alle prenotazioni a monitoraggio) su una richiesta complessiva regionale di 546.Inoltre è stato avviato il percorso di inserimento delle prestazioni di controllo.						
Obiettivi Performance	1.1.1	Facilitazione dell'accesso alle prestazioni di specialistica ambulatoriale e di ricovero	Riferimento Normativo						
Indicatore	Fonte del dato per l'indicatore		Udm / Confr.	Valore atteso intermedio	Valore atteso finale	Valore ragg. intermedio	Valore ragg. finale	Perf. inter	Perf. finale
% visite e prestazioni di diagnostica strumentale di primo accesso presenti nel catalogo di prestazioni prenotabili on line su CUPWEB rispetto al numero di viste e prestazioni di diagnostica strumentale di primo accesso prenotabili agli sportelli CUP	Specifico flusso di riferimento		% >=		80,00%		85,00%		

Sub-area obiettivi DGR	2.2	<u>Le Case della Salute e Medicina di Iniziativa</u>
-------------------------------	------------	---

Settore obiettivi DGR	2.2	<u>Le Case della Salute e Medicina di Iniziativa</u>
Finalità ed obiettivi delle azioni 2018		Indicazione sintetica della situazione attuale

Dimensione Performance	2	Performance dei Processi Interni	Area Performance	2.1	Area della produzione
Obiettivo	1.1.5.1	DGR 919/18 - Le Case della Salute e Medicina di Iniziativa			
Descrizione	<p>Come previsto dal nuovo Piano Sociale e Sanitario 2017-2019, le Case della Salute possono essere sedi di integrazione sociale e sanitaria nelle aree previste dalla DGR 2128/2016, sulla base delle scelte della programmazione locale. Per il 2018, si definiscono i seguenti obiettivi:</p> <ul style="list-style-type: none"> - Prosecuzione della attivazione delle Case della Salute programmate e individuazione di nuove progettualità, a livello locale, in condivisione con le Conferenze Territoriali Sociali e Sanitarie - Consolidamento della implementazione dei contenuti della DGR 2128/2016, con particolare riferimento da un lato al ruolo dei professionisti coinvolti nel coordinamento, dall'altro alla valorizzazione dell'integrazione tra i professionisti, nell'ambito delle Case della Salute, realizzando gli ambulatori infermieristici per la gestione delle cronicità 		Rendicontazione		
Obiettivi Performance	2.1.2	Consolidamento delle cure primarie, sviluppo case della salute, integrazione ospedale-territorio	Riferimento Normativo		

Dimensione Performance	2	Performance dei Processi Interni	Area Performance	2.1	Area della produzione				
Obiettivo	1.1.5.1	DGR 919/18 - Le Case della Salute e Medicina di Iniziativa							
Indicatore		Fonte del dato per l'indicatore	Udm / Confr.	Valore atteso intermedio	Valore atteso finale	Valore ragg. intermedio	Valore ragg. finale	Perf. inter	Perf. finale
Nr. CdS con referente organizzativo/Nr CdS attive		Anagrafe regionale delle strutture sanitarie e socio-sanitarie	% >=		100,00%		100,00%		
Nr. CdS hub con board gestionale -organizzativo/Nr CdS hub attive		Anagrafe regionale delle strutture sanitarie e socio-sanitarie	% >=		100,00%		100,00%		
Attivazione CdS programmate per il 2018		Specifico flusso di riferimento	% >=		100,00%		100,00%		
Realizzazione degli ambulatori infermieristici (garanzia nelle CdS hub) rispetto all'anno 2017		Specifico flusso di riferimento	Numero >=		17,00		17,00		

Dimensione Performance	2	Performance dei Processi Interni	Area Performance	2.1	Area della produzione				
Obiettivo	1.1.5.2	DGR 919/18 - Gestione integrata delle patologie croniche							
Descrizione		Rendicontazione							
Per la gestione integrata delle patologie croniche, dovranno: - Consolidare in tutte le Aziende Sanitarie i percorsi integrati di assistenza ai cittadini affetti da Diabete Mellito e Scompenso Cardiaco. Per il 2018, particolare attenzione andrà posta al percorso di presa in carico integrata della BPCO nelle Case della Salute\NCP, con il coinvolgimento anche degli Pneumologi ospedalieri (Azienda USL/Azienda ospedaliera) con l'obiettivo di ridurre l'ospedalizzazione per ricoveri inappropriati attraverso l'utilizzo di tutte le risorse dell'assistenza territoriale come, per esempio, gli ambulatori infermieristici, Ospedali di Comunità, Assistenza Domiciliare.		Prosegue la presa in carico nei percorsi di gestione integrata ormai consolidati (diabete e scompenso cardiaco). La presa in carico integrata della BPCO è ben strutturata nella Casa della Salute di San Secondo ed in fase di avvio nella Casa della Salute di Fontanellato; proseguono i lavori, all'interno del percorso Bocconi-Academy, del Gruppo Tecnico interaziendale per la definizione del PDTA della BPCO, presentato nel workshop del 04/06/18. Per sensibilizzare i professionisti sul tema della riduzione dei ricoveri potenzialmente inappropriati sono stati negoziati specifici obiettivi di budget sia con i Dipartimenti Cure Primarie che con i Dipartimenti Ospedalieri. Particolarmente significativa la riduzione a livello aziendale dei ricoveri per BPCO (DRG 88) con una riduzione del tasso di ospedalizzazione pari al 27,07%							
Obiettivi Performance			Riferimento Normativo						

Dimensione Performance	2	Performance dei Processi Interni	Area Performance	2.1	Area della produzione				
Obiettivo	1.1.5.2	DGR 919/18 - Gestione integrata delle patologie croniche							
Indicatore		Fonte del dato per l'indicatore	Udm / Confr.	Valore atteso intermedio	Valore atteso finale	Valore ragg. intermedio	Valore ragg. finale	Perf. inter	Perf. finale
Tasso di ospedalizzazione aziendale per ricoveri potenzialmente inappropriati per BPCO		Profili NCP	% <=		0,80%		0,80%		
Aderenza aziendale alla terapia farmacologica per i pazienti affetti da BPCO (num.pazienti eleggibili rispetto all'anno 2017)		Profili NCP	% >=		15,30%		21,10%		

Dimensione Performance	1	Performance dell'utente	Area Performance	1.2	Area dell'integrazione				
Obiettivo	1.1.5.3	DGR 919/18 - Presa in carico Fragilità\Multimorbidity							
Descrizione			Rendicontazione						
Garantire la presa in carico della fragilità\multimorbidity nell'ambulatorio infermieristico della cronicità, attraverso lo strumento regionale dei "Profili di Rischio (Risk-ER)", nella logica di uno stile di lavoro multidisciplinare			<p>E' stato avviato l'utilizzo dello strumento regionale "Profili di Rischio/Risk-ER". In tutti i Distretti è stato nominato un MMG referente per il Progetto Risk-ER, con il compito di promuovere e sostenere l'utilizzo dello strumento (sono state distribuite le credenziali per accedere agli elenchi) e interfacciarsi con i medici referenti ospedalieri già individuati negli ospedali aziendali, e di prossima individuazione nei reparti di Azienda Ospedaliero/Universitaria.</p> <p>In tutti i Distretti sono stati fatti gli incontri per distribuire le credenziali di accesso al portale web e promuovere l'utilizzo dello strumento Risk-ER attraverso uno stile di lavoro integrato multidisciplinare in equipe, nell'ambito degli ambulatori infermieristici della cronicità.</p> <p>Proseguono le attività in merito all'utilizzo dei questionari PACIC e ACIC, a partire dalle azioni di miglioramento rispetto agli esiti dei questionari somministrati nel 2017, relativamente al percorso di gestione integrata del diabete, nelle Case della Salute di Langhirano, Medesano, Colorno e San Secondo. E' stata fatta una ricaduta informativa in tutti i contesti che hanno partecipato alla rilevazione, sono state esaminate le criticità che verranno tradotte in piani di miglioramento.</p>						
Obiettivi Performance	1.2.1	Consolidamento della presa in carico e dei percorsi di continuità assistenziale	Riferimento Normativo						

Dimensione Performance	1	Performance dell'utente	Area Performance	1.2	Area dell'integrazione				
Obiettivo	1.1.5.3	DGR 919/18 - Presa in carico Fragilità\Multimorbidity							
Indicatore		Fonte del dato per l'indicatore	Udm / Confr.	Valore atteso intermedio	Valore atteso finale	Valore ragg. intermedio	Valore ragg. finale	Perf. inter	Perf. finale
Rivalutazione del piano assistenziale dei pazienti fragili, precedentemente presi in carico, alla luce dei nuovi profili di RiskER, relativi al 2018 trasmessi in Regione.		Specifico flusso di riferimento	Sì/No		Sì		Sì		
Utilizzo dei questionari di valutazione per la soddisfazione dei pazienti (PACIC) e dei professionisti (ACIC).		Specifico flusso di riferimento	Sì/No		Sì		Sì		

Dimensione Performance	2	Performance dei Processi Interni	Area Performance	2.2	Area dell'Appropriatezza, Qualità, Sicurezza e Gestione del Rischio Clinico				
Obiettivo	6.2.2.2	DGR 919 - Presa in carico della fragilità\multimorbidity							
Descrizione			Rendicontazione						
(DGR 919/18 pag. 46 di 106) Per la gestione integrata delle patologie croniche, garantire la presa in carico della fragilità\multimorbidity nell'ambulatorio infermieristico della cronicità.			L'Azienda nell'ambito della gestione integrata delle patologie croniche, ha scelto di concentrare l'attenzione sul tema del diabete. Gli strumenti utilizzati sono stati ACIC e PACIC. L'analisi esplorativa è stata condotta all'interno di quattro Case della Salute: Langhirano, Medesano, Colorno, S.Secondo, una per ciascun Distretto. In seguito, i dati provenienti dai due strumenti di rilevazione sono stati posti a confronto con l'intento di valutare le rappresentazioni provenienti dalle due fonti: il Team di professionisti vs i pazienti inseriti nel percorso, al fine di definire aree di soddisfazione ed eventuali criticità. I risultati evinti rappresentano la base su cui le organizzazioni oggetto di verifica, pianificheranno le proprie attività di miglioramento. I Quattro Distretti afferenti alle CdS oggetto di indagine, hanno provveduto alla diffusione dei dati evinti, ognuno ha provveduto all'individuazione di un progetto di miglioramento conseguente.						
Obiettivi Performance			Riferimento Normativo						
Indicatore		Fonte del dato per l'indicatore	Udm / Confr.	Valore atteso intermedio	Valore atteso finale	Valore ragg. intermedio	Valore ragg. finale	Perf. inter	Perf. finale
Utilizzo dei questionari di valutazione per la soddisfazione dei pazienti (PACIC) e dei professionisti (ACIC).		Specifico flusso di riferimento	Sì/No		Sì	Sì	Sì		

Dimensione Performance	2	Performance dei Processi Interni	Area Performance	2.1	Area della produzione				
Obiettivo	1.3.2.2	DGR 919/18 - Sistema informativo Case della Salute							
Descrizione			Rendicontazione						
<p>Il Sistema informativo Case della Salute consente di raccogliere in maniera sistematica informazioni sull'organizzazione delle Case della Salute e sui servizi in esse attivi.</p> <p>Tutte le Aziende territoriali devono contribuire alla corretta e tempestiva compilazione dei dati richiesti nonché comunicare formalmente in Regione l'attivazione di nuove Case della Salute, anche al fine di attribuire il codice regionale.</p>			<p>Il Sistema Informativo delle Case della Salute, che comprende sia il questionario relativo all'Anagrafica delle CDS sia che quello relativo all'offerta, viene periodicamente aggiornato.</p>						
Obiettivi Performance	2.1.2	Consolidamento delle cure primarie, sviluppo case della salute, integrazione ospedale-territorio	Riferimento Normativo						
Indicatore		Fonte del dato per l'indicatore	Udm / Confr.	Valore atteso intermedio	Valore atteso finale	Valore ragg. intermedio	Valore ragg. finale	Perf. inter	Perf. finale
Corretta e tempestiva compilazione dei dati richiesti nel Sistema Informativo Case della Salute		Specifico flusso di riferimento	Sì/No		Sì		Sì		

Sub-area obiettivi DGR	2.3	<u>Ospedali di Comunità</u>
-------------------------------	------------	------------------------------------

Settore obiettivi DGR	2.3	<u>Ospedali di Comunità</u>
Finalità ed obiettivi delle azioni 2018		Indicazione sintetica della situazione attuale

Dimensione Performance	2	Performance dei Processi Interni	Area Performance	2.1	Area della produzione				
Obiettivo	1.1.5.4	DGR 919/18 - Ospedali di Comunità							
Descrizione			Rendicontazione						
Le Aziende devono proseguire il percorso di attivazione dei posti letto di Osco valorizzando i percorsi di riconversione in coerenza con le indicazioni del DM/2015 n. 70 , della DGR 2040/2005 e del Nuovo Piano Sociale e Sanitario 2017-2019.			La rete provinciale delle cure intermedie comprende strutture derivate da riconversione di posti letto per acuti, quali la Casa della Salute di San Secondo (30 posti letto),l'Ospedale di Borgo Val di Taro (18 posti letto), strutture pubbliche territoriali quali il Centro Cure Progressive di Langhirano (6 posti letto) e strutture socio-sanitarie (6 posti letto nella CRA "San Mauro abate di Colorno" e 6 posti letto nella CRA di Collecchio) Le modalità organizzative di accesso sono differenti nei diversi contesti distrettuali, centralizzata nel Distretto Sud-Est, decentrata nelle diverse strutture nelle altre realtà. In tutti i contesti l'accesso avviene previa valutazione multidimensionale. Entro la fine dell'anno si prevede di avviare l'implementazione del flusso SIRCO in tutte le strutture. E' stato definito un progetto per l'attivazione di 5 posti letto di cure intermedie c/o la ASP del Distretto di Fidenza. Da precisare che il dato relativo alla degenza media è influenzato dalle diverse modalità organizzative e dalle diverse modalità di assistenza erogata .						
Obiettivi Performance	2.1.2	Consolidamento delle cure primarie, sviluppo case della salute, integrazione ospedale-territorio		Riferimento Normativo					
Indicatore		Fonte del dato per l'indicatore	Udm / Confr.	Valore atteso intermedio	Valore atteso finale	Valore ragg. intermedio	Valore ragg. finale	Perf. inter	Perf. finale
Analisi in ambito aziendale delle strutture identificabili come Osco		Specifico flusso di riferimento	Si/No		Si		Si		
Degenza media in Osco (espressa in giorni - DM 70/2015)		Banca dati SIRCO	Numero <=		20,00		27,37		
Percentuale di ricovero con accesso previa valutazione multidimensionale		Specifico flusso di riferimento	% <=		90,00%		38,80%		

Sub-area obiettivi DGR	2.4	<u>Assistenza protesica</u>
-------------------------------	------------	------------------------------------

Settore obiettivi DGR	2.4	<u>Assistenza protesica</u>
Finalità ed obiettivi delle azioni 2018		Indicazione sintetica della situazione attuale

Dimensione Performance	2	Performance dei Processi Interni	Area Performance	2.1	Area della produzione				
Obiettivo	1.1.5.5	DGR 919/18 - Assistenza protesica							
Descrizione			Rendicontazione						
A seguito dell'individuazione delle competenze, caratteristiche e modalità organizzative per la definizione di un albo aziendale (o interaziendale nei territori dove insistono le AOSP) di medici specialisti prescrittori di protesi, ortesi e ausili, nel 2018 dovrà essere completata la formulazione degli albi dei prescrittori			Nel 2017, a cura della Direzione Sanitaria Aziendale, è stato formalizzato il documento di indirizzo con le caratteristiche, le modalità organizzative e le competenze previste per la definizione dell'albo interaziendale dei prescrittori di protesi, ortesi ed ausili. E' pienamente applicato il protocollo interaziendale per la prescrizione delle protesi acustiche che ha notevolmente migliorato l'appropriatezza prescrittiva, soprattutto in merito ai rinnovi, che ha avuto importanti effetti anche sulla riduzione della spesa. E' stato predisposto l'albo interaziendale dei prescrittori che è stato formalmente adottato con Delibera n. 950 del 27/12/18.						
Obiettivi Performance	2.1.2	Consolidamento delle cure primarie, sviluppo case della salute, integrazione ospedale-territorio	Riferimento Normativo						
Indicatore		Fonte del dato per l'indicatore	Udm / Confr.	Valore atteso intermedio	Valore atteso finale	Valore ragg. intermedio	Valore ragg. finale	Perf. inter	Perf. finale
Predisposizione documento formalizzato a livello aziendale/interaziendale		Specifico flusso di riferimento	Sì/No		Sì		Sì		

Dimensione Performance	2	Performance dei Processi Interni	Area Performance	2.1	Area della produzione				
Obiettivo	1.3.2.1	DGR 919/18 - Assistenza protesica							
Descrizione			Rendicontazione						

Dimensione Performance	2	Performance dei Processi Interni	Area Performance	2.1	Area della produzione				
Obiettivo	1.3.2.1	DGR 919/18 - Assistenza Protesica							
A seguito dell'individuazione delle competenze, caratteristiche e modalità organizzative per la definizione di un albo aziendale (o interaziendale nei territori dove insistono le AOSP) di medici specialisti prescrittori di protesi, ortesi e ausili, nel 2018 dovrà essere completata la formulazione degli albi dei prescrittori			Con Deliberazione del Direttore Generale n. 950 del 27/12/2018 è stato approvato l'Albo di medici specialisti prescrittori di protesi ortesi e ausili della provincia di Parma.						
Obiettivi Performance	2.1.2	Consolidamento delle cure primarie, sviluppo case della salute, integrazione ospedale-territorio	Riferimento Normativo						
Indicatore		Fonte del dato per l'indicatore	Udm / Confr.	Valore atteso intermedio	Valore atteso finale	Valore ragg. intermedio	Valore ragg. finale	Perf. inter	Perf. finale
Predisposizione documento formalizzato a livello aziendale/interaziendale		Specifico flusso di riferimento	Si/No		Si		Si		

Sub-area obiettivi DGR	2.5	<u>Cure Palliative</u>
-------------------------------	------------	-------------------------------

Settore obiettivi DGR	2.5	<u>Cure Palliative</u>
Finalità ed obiettivi delle azioni 2018		Indicazione sintetica della situazione attuale

Dimensione Performance	2	Performance dei Processi Interni	Area Performance	2.1	Area della produzione
Obiettivo	5.1.2.1	DGR 919/18 - Cure Palliative			
Descrizione				Rendicontazione	

Dimensione Performance	2	Performance dei Processi Interni	Area Performance	2.1	Area della produzione
Obiettivo	5.1.2.1	DGR 919/18 - Cure Palliative			
<p>Proseguire il percorso di riorganizzazione della rete locale delle cure palliative (DGR 560/2015 e DGR1770/2016) in particolar modo completare la loro struttura organizzativa, le reti e il loro coordinamento, i percorsi che garantiranno l'integrazione tra i nodi e la continuità delle cure. Completare la riorganizzazione delle Unità di Cure Palliative Domiciliari.</p>			<p>E' ancora in corso completamento della struttura organizzativa Per quanto riguarda l'implementazione PUA (Punto Unico di Accesso) in tutti i distretti, con il coordinamento della U.O.C. di Cure Palliative Aziendale, è stata istituita l'UVP da gennaio 2018 (Unità di Valutazione Palliativa) composta da: Medico Palliativista, Case Manager Ospedaliero/Territoriale, Assistente Sociale Direzione Infermieristica Hospice. L'Organismo Tecnico di Coordinamento, costituito dai referenti dei singoli nodi, rappresentativo di tutte le figure professionali presenti nella RLCP, si è occupato dell'organizzazione del piano formativo, che ha visto la realizzazione dei seguenti eventi formativi trasversali della RLCP :16 marzo Convegno presentazione cure palliative Clinica Città di Parma, 5 maggio convegno riorganizzazione RLCP a Langhirano, 8 giugno convegno Fornovo DAT aperto popolazione e volontariato, 15 giugno incontro con associazioni volontariato e Uo ricerca innovazione AOU PR, 19 giugno presentazione rete palliativa pediatrica evento interaziendale. L'Organismo Tecnico di Coordinamento ha altresì affrontato il tema dell'integrazione con Azienda Ospedaliero-Universitaria di Parma e con la Rete Pediatrica. Incremento attività del Nodo Ambulatorio CP sui 4 distretti: primo semestre 2018 305 visite verso 234 del primo semestre 2017 Per arrivare alla formalizzazione delle UCPD di base e specialistiche sono stati fatti incontri con il coinvolgimento delle Direzioni di Distretto e Cure Primarie della Provincia: 12 gennaio incontro con Distretto Fidenza, 18 gennaio Coordinatori case protette distretto Fidenza, 19 gennaio incontro con medici continuità assistenziale, 25 gennaio incontro con coordinatori CRA, 8 febbraio incontro Distretto Parma, 19 febbraio incontro con Direzione Generale, 9 marzo incontro con distretto Fidenza, 19 marzo incontro distretto Sud Est, 21 marzo incontro distretto Borgo val di taro, 22 marzo incontro referenti Ospedale, 4 aprile cure palliative pediatriche con direzioni generali e sanitarie delle due aziende USL. Nel secondo semestre 2018 è stato elaborato il documento attuativo RLCP, presentato in occasione della visita di accreditamento istituzionale di azienda USL a dicembre in cui sono descritti: strumenti di attivazione della rete, identificazione di punto unico di accesso alla rete, identificazione delle figure che compongono l'unità di valutazione palliativa, definizione delle modalità comunicative tra i nodi della rete, pianificazione dei bisogni formativi in CP, pianificazione delle verifiche con audit organizzativi annuali</p>		
Obiettivi Performance	2.1.1	Riordino dell'assistenza Ospedaliera	Riferimento Normativo		

Dimensione Performance	2	Performance dei Processi Interni	Area Performance	2.1	Area della produzione				
Obiettivo	5.1.2.1	DGR 919/18 - Cure Palliative							
Indicatore	Fonte del dato per l'indicatore	Udm / Confr.	Valore atteso intermedio	Valore atteso finale	Valore ragg. intermedio	Valore ragg. finale	Perf. inter	Perf. finale	
Nr. deceduti per causa di tumore assistiti dalla Rete di cure palliative a domicilio o in hospice/Nr. di malati deceduti per causa di tumore	Specifico flusso di riferimento	% >=		45,00%		42,50%			
Formalizzazione delle UCPD di base e specialistiche come previsto dalla DGR 560/2015 e DPCM 12/01/2017	Specifico flusso di riferimento	Sì/No		Sì		Sì			
Nr. Annuo giornate di cure palliative erogate a domicilio per malati di tumore/deceduti per causa di tumore (incremento rispetto al 2017)	Specifico flusso di riferimento	% >=		5,00%					

Sub-area obiettivi DGR	2.6	<u>Continuità Assistenziale - dimissioni protette</u>
-------------------------------	------------	--

Settore obiettivi DGR	2.6	<u>Continuità Assistenziale - dimissioni protette</u>
Finalità ed obiettivi delle azioni 2018		Indicazione sintetica della situazione attuale

Dimensione Performance	1	Performance dell'utente	Area Performance	1.2	Area dell'integrazione
Obiettivo	1.1.5.6	DGR 919/18 - Continuità assistenziale - dimissioni protette			
Descrizione	<p>Continuare ad implementare i modelli organizzativi relativi alle dimissioni protette quali case manager del percorso di dimissione protetta sulla base della prevalenza nell'intervento assistenziale, le centrali operative/PUA riferimento per le diverse tipologie di dimissioni complesse. In tale contesto assume rilievo la tempestiva segnalazione, entro le 72 ore dall'ammissione, ai servizi territoriali competenti dei pazienti che necessiteranno di dimissione protetta.</p>		Rendicontazione		
			<p>Il tema della continuità assistenziale e delle dimissioni protette è stato affrontato congiuntamente dalle due aziende sanitarie provinciali e sono stati formalizzati tre gruppi di lavoro finalizzati a sviluppare soluzioni possibili per la realizzazione di percorsi integrati per pazienti fragili e cronici. I tre gruppi di lavoro, composti da professionisti delle due aziende sanitarie, da medici di medicina generale e da professionisti delle ASP, hanno lavorato sui seguenti temi: 1) Pazienti a rischio di ospedalizzazione: interventi pro-attivi di carattere sanitario e socio-sanitario; 2) Pazienti fragili in dimissione ospedaliera: definizione dei percorsi integrati di continuità assistenziale fra ospedale e territorio; 3) Attuazione di percorsi integrati fra servizi territoriali/ospedalieri e Case Residenziali per Anziani finalizzati a migliorare l'assistenza sanitaria e ridurre il rischio di ospedalizzazione. I Gruppi hanno terminato i lavori ed hanno prodotto i nuovi protocolli sia per migliorare il percorso di dimissione protetta, in particolare dall'Azienda Ospedaliero/Universitaria di Parma che tra i servizi territoriali, ospedalieri e le Case Residenze per gli anziani, che sono stati presentati in un incontro di condivisione il 15/12/17. La figura del case manager è presente nei percorsi di dimissione dagli ospedali aziendali (Distretti di Fidenza e di Borgo val di Taro) e dall'AOU di Parma (Distretto di Parma e Distretto Sud-Est); quest'ultima, al fine di facilitare le dimissioni sta lavorando alla realizzazione di un Punto Unico di Dimissione (PUD) al fine di migliorare gli aspetti organizzativi e facilitare le relazioni con il territorio.</p> <p>E' stato definito il documento per la gestione integrata interaziendale delle dimissioni difficili e delle dimissioni protette in Provincia di Parma, che sarà reso attuativo nel 2019 e che contribuirà a migliorare le performance della tempestività di presa in carico nell'ADI. Il valore relativo all'indicatore n. 2 non è rilevabile.</p>		
Obiettivi Performance	1.2.1	Consolidamento della presa in carico e dei percorsi di continuità assistenziale	Riferimento Normativo		

Dimensione Performance	1	Performance dell'utente	Area Performance	1.2	Area dell'integrazione				
Obiettivo	1.1.5.6	DGR 919/18 - Continuità assistenziale - dimissioni protette							
Indicatore	Fonte del dato per l'indicatore	Udm / Confr.	Valore atteso intermedio	Valore atteso finale	Valore ragg. intermedio	Valore ragg. finale	Perf. inter	Perf. finale	
Nr. presa in carico (PIC) entro 24 ore dalla dimissione ospedaliera/Nr. PIC aperte entro 30 gg dalla dimissione ospedaliera	INSIDER	% >=		45,00%		16,65%			
N. PIC con presa in carico entro 3 gg dalla dimissione ospedaliera/N. PIC aperte entro 30 giorni dalla dimissione ospedaliera	INSIDER	% >=		45,00%		35,13%			
Tasso di utilizzo dell'assistenza domiciliare x 1.000 residenti, >= 75 anni (N. PIC di assistiti >= 75 anni/ Popolazione residente >= 75 anni)	INSIDER	Numero >=				160,97			
Nr. Segnalazioni entro 72 ore dalla ammissione/Nr. PIC aperte entro 30 gg dalla dimissione ospedaliera.	rilevazione campionaria nell'ambito dei controlli sulle cartelle cliniche	% >=		45,00%					

Sub-area obiettivi DGR	2.7	<u>Materno Infantile - percorso Nascita</u>
-------------------------------	------------	--

Settore obiettivi DGR	2.7	<u>Materno Infantile - percorso Nascita</u>
Finalità ed obiettivi delle azioni 2018		Indicazione sintetica della situazione attuale

Dimensione Performance	2	Performance dei Processi Interni	Area Performance	2.1	Area della produzione
Obiettivo	1.4.4.1	DGR 919/18 - Materno-Infantile – Percorso Nascita Area Consultoriale			
Descrizione		Rendicontazione			
Promuovere l'equità di accesso ai corsi di accompagnamento alla nascita, aumentando le donne che vi accedono e in particolare le nullipare, le donne straniere e le donne a bassa scolarità		<p>E' stata garantita la presa in carico delle gravide attraverso una serie di azioni che partono dalla fase preconcezionale, alla fase della gravidanza, del post-parto, con il progetto della dimissione appropriata e del puerperio. Particolare attenzione è rivolta alle donne straniere, alle donne con bassa scolarità e alle donne con disagio psico-sociale.</p> <p>Il progetto della dimissione appropriata in essere da molti anni permette la presa in carico precoce anche dei neonati da parte del Pls entro 72 ore dalla dimissione, anche se difficoltosa l'iscrizione al SSN dei neonati nei primi giorni di vita.</p> <p>Si precisa che i valori disponibili del secondo e terzo indicatore sono aggiornati al primo semestre 2018 .</p>			
Obiettivi Performance	2.1.2	Consolidamento delle cure primarie, sviluppo case della salute, integrazione ospedale-territorio	Riferimento Normativo		

Dimensione Performance	2	Performance dei Processi Interni	Area Performance	2.1	Area della produzione				
Obiettivo	1.4.4.1	DGR 919/18 - Materno-Infantile – Percorso Nascita Area Consultoriale							
Indicatore		Fonte del dato per l'indicatore	Udm / Confr.	Valore atteso intermedio	Valore atteso finale	Valore ragg. intermedio	Valore ragg. finale	Perf. inter	Perf. finale
Nr. gravide residenti assistite dai consultori familiari/ totale parti di residenti. (rispetto media 2016)		Banca dati CEDAP	% >=		47,00%		53,00%		
Nr. donne nullipare residenti che hanno partecipato ai corsi di accompagnamento alla nascita/Nr. parti di nullipare residenti		Banca dati CEDAP	% >=		56,00%		57,73%		
% di bambini per cui è stato scelto il pediatra entro 2 giorni dalla nascita.		Anagrafe regionale Assistiti	% >=		50,00%		9,92%		
Evidenza delle azioni introdotte per la qualità e sicurezza del percorso nascita nei distretti dove è avvenuto il superamento di punti nascita.		Specifico flusso di riferimento	Sì/No		Sì	Sì	Sì		

Dimensione Performance	2	Performance dei Processi Interni	Area Performance	2.1	Area della produzione				
Obiettivo	2.2.5.1	DGR 919/18 - Percorso Nascita - Dipartimento Chirurgico							
Descrizione		Rendicontazione							
Garantire l'assistenza appropriata al parto, migliorando l'accesso alle metodiche di controllo del dolore nel parto, e riducendo il ricorso al taglio cesareo. Azioni messe in atto per garantire la qualità e la sicurezza del percorso nascita a seguito del superamento dei punti nascita.		Sono state introdotte sia azioni dirette che procedure e istruzioni operative per la gestione di gravide, partorienti e neonati relativi al superamento del punto nascita di Borgotaro chiuso ad ottobre. In particolare sono stati implementati tutti i percorsi di presa in carico delle gravide fino al momento del parto ed è stata monitorata l'attivazione delle procedure per il trasporto presso il punto nascita di riferimento. Sono in corso analisi dettagliate del dato della % dei cesarei espletati presso il punto nascita di Fidenza, al fine di introdurre correttivi adeguati. Le azioni introdotte per la qualità e sicurezza del percorso nascita presso il Distretto di Borgotaro hanno evidenziato la corretta gestione delle gravidanze afferenti al distretto e non si sono evidenziate problematiche particolari riferite al parto o al peripartum.							
Obiettivi Performance	2.1.2	Consolidamento delle cure primarie, sviluppo case della salute, integrazione ospedale-territorio	Riferimento Normativo						

Dimensione Performance	2	Performance dei Processi Interni	Area Performance	2.1	Area della produzione				
Obiettivo	2.2.5.1	DGR 919/18 - Percorso Nascita - Dipartimento Chirurgico							
Indicatore	Fonte del dato per l'indicatore	Udm / Confr.	Valore atteso intermedio	Valore atteso finale	Valore ragg. intermedio	Valore ragg. finale	Perf. inter	Perf. finale	
Percentuale di tagli cesarei primari HUB	CEDAP	% <=		25,00%		0,00%			
Percentuale di tagli cesarei primari SPOKE	SIVER	% <=		15,00%		15,68%			
Percentuale di parti cesarei nella classe I di Robson SPOKE (valore medio del 2016 spoke con numero parti >=1.000)	SIVER	% <=		7,00%		11,54%			
Percentuale di parti cesarei nella classe I di Robson HUB (valore medio del 2016)	CEDAP	% <=		9,00%		0,00%			
% di parti fortemente pre-termine avvenuti in punti nascita senza UTIN.	CEDAP	% <=		8,00%					
Evidenza delle azioni introdotte per la qualità e sicurezza del percorso nascita nei distretti dove è avvenuto il superamento di punti nascita.	Specifico flusso di riferimento	Sì/No		Sì		Sì			

Settore obiettivi DGR	2.7.1	Salute riproduttiva
Finalità ed obiettivi delle azioni 2018		Indicazione sintetica della situazione attuale

Dimensione Performance	1	Performance dell'utente	Area Performance	1.1	Area dell'Accesso e della Domanda di Prestazioni				
Obiettivo	1.4.4.2	DGR 919/18 - Salute riproduttiva							
Descrizione			Rendicontazione						
Potenziare e valorizzare le attività delle sedi consultoriali. Favorire l'accesso ai CF degli adolescenti (14-19 anni), in particolare quelli stranieri e garantire l'apertura di uno spazio ad accesso facilitato per giovani adulti (20-34 anni) per la perseverazione della fertilità			Attualmente lo Spazio Giovani di Parma ha valenza sovradistrettuale; gli spazi dedicati ai giovani adulti sono 4, uno per ogni distretto. Il dato del secondo indicatore è relativo allo Spazio giovani presente solo a Parma Centro						
Obiettivi Performance	1.1.1	Facilitazione dell'accesso alle prestazioni di specialistica ambulatoriale e di ricovero		Riferimento Normativo					
Indicatore	Fonte del dato per l'indicatore		Udm / Confr.	Valore atteso intermedio	Valore atteso finale	Valore ragg. intermedio	Valore ragg. finale	Perf. inter	Perf. finale
% di utenti 14-19 anni degli Spazi Giovani/pop. residente di 14-19anni.	SICO		% >=		7,00%		4,29%		
Apertura a livello aziendale Spazio Giovani Adulti.	Anagrafe regionale strutture sanitarie e socio-sanitarie		Numero >=		1,00	4,00	4,00		
Numero Spazi Giovani nei distretti.	Anagrafe regionale strutture sanitarie e socio-sanitarie		Numero >=		1,00	1,00	1,00		

Settore obiettivi DGR	2.7.2	<u>Percorso IVG</u>
Finalità ed obiettivi delle azioni 2018		Indicazione sintetica della situazione attuale

Dimensione Performance	1	Performance dell'utente	Area Performance	1.2	Area dell'integrazione				
Obiettivo	2.2.5.2	DGR 919/18 - Percorso IVG - Dipartimento Chirurgico							
Descrizione			Rendicontazione						
Nel 2018 dovrà essere garantita uguaglianza di accesso al percorso IVG e alle diverse metodiche previste (chirurgica e medica), con particolare attenzione alla riduzione dei tempi di attesa tra rilascio del certificato e l'intervento chirurgico			L'effettuazione di metodiche mediche e chirurgiche di IVG continua ad essere garantita in entrambi gli stabilimenti ospedalieri. Sono state messe in campo azioni ai fini del miglioramento della performance. I dati annuali evidenziano per il primo indicatore un valore pari al 42,02% superiore quindi all'atteso. Per il secondo indicatore, il valore rilevato a Fidenza è pari a 30,26% e a Borgotaro 64,15% con media di Presidio pari a 35,8%. E' in corso una revisione dell'organizzazione delle sedute di IVG chirurgica con personale non obiettore.						
Obiettivi Performance	1.2.1	Consolidamento della presa in carico e dei percorsi di continuità assistenziale	Riferimento Normativo						
Indicatore	Fonte del dato per l'indicatore		Udm / Confr.	Valore atteso intermedio	Valore atteso finale	Valore ragg. intermedio	Valore ragg. finale	Perf. inter	Perf. finale
% di donne (residenti e non) sottoposte ad IVG chirurgica dopo 2 settimane di attesa dalla certificazione/totale IVG chirurgiche.	Rilevazione IVG		% <=		25,00%		42,02%		
% di IVG mediche di residenti/totale IVG di residenti.	Rilevazione IVG		% >=		27,00%		30,71%		

Settore obiettivi DGR	2.7.3	Procreazione medicalmente assistita
Finalità ed obiettivi delle azioni 2018		Indicazione sintetica della situazione attuale

Dimensione Performance	1	Performance dell'utente	Area Performance	1.1	Area dell'Accesso e della Domanda di Prestazioni				
Obiettivo	2.2.5.3	DGR 919/18 - Procreazione Medicalmente Assistita - Dipartimento Chirurgico							
Descrizione			Rendicontazione						
Garantire l'applicazione delle DGR 927/2013 e 1487/2014 monitorando il tempo di attesa per accedere alla PMA, implementando il sistema informativo della donazione, proseguendo nell'attività di promozione della donazione, aderendo anche alle indicazioni regionali per l'acquisizione di gameti all'estero. Presso Presidio Ospedaliero Aziendale si effettua il primo livello di PMA.			Nel corso del primo semestre è stata inoltrata alla RER la richiesta di conferma della autorizzazione regionale e della predisposizione della relativa documentazione. Nel PO viene garantito il primo livello di PMA e, ad organico completo, non vi è di norma attesa. L'obiettivo non è applicabile in quanto nella struttura non vengono effettuati donazioni di gameti, nè PMA eterologa.						
Obiettivi Performance			Riferimento Normativo						
Indicatore		Fonte del dato per l'indicatore	Udm / Confr.	Valore atteso intermedio	Valore atteso finale	Valore ragg. intermedio	Valore ragg. finale	Perf. inter	Perf. finale
Inserimento dei dati della donazione nel sistema informativo/cicli di PMA eterologa effettuati.		Sistema informativo della donazione	% >=		90,00%				

Obiettivo	1.4.4.5	DGR 919/18 - Procreazione Medicalmente Assistita - Area Consultoriale							
Descrizione			Rendicontazione						
Garantire l'applicazione delle DGR 927/2013 e 1487/2014 monitorando il tempo di attesa per accedere alla PMA, implementando il sistema informativo della donazione, proseguendo nell'attività di promozione della donazione, aderendo anche alle indicazioni regionali per l'acquisizione di gameti all'estero. Presso Presidio Ospedaliero Aziendale si effettua il primo livello di PMA.			L'area consultoriale, attraverso l'apertura degli spazi giovani adulti, fornisce informazioni sulla possibilità di donazione dei gameti e sul percorso interaziendale della PMA.						
Obiettivi Performance			Riferimento Normativo						
Indicatore		Fonte del dato per l'indicatore	Udm / Confr.	Valore atteso intermedio	Valore atteso finale	Valore ragg. intermedio	Valore ragg. finale	Perf. inter	Perf. finale
Inserimento dei dati della donazione nel sistema informativo/cicli di PMA eterologa effettuati.		Sistema informativo della donazione	% >=		90,00%				

Sub-area obiettivi DGR	2.8	<u>Contrasto alla violenza di genere</u>
-------------------------------	------------	---

Settore obiettivi DGR	2.8	<u>Contrasto alla violenza di genere</u>
Finalità ed obiettivi delle azioni 2018		Indicazione sintetica della situazione attuale

Dimensione Performance	1	Performance dell'utente	Area Performance	1.2	Area dell'integrazione
Obiettivo	4.1.2.1	DGR 919/18 - Contrasto alla violenza di genere			
Descrizione	<p>In applicazione dell'Accordo sulle molestie e la violenza nei luoghi di lavoro, stipulato tra i Sindacati confederali e Confindustria, la Regione si è impegnata a sperimentare percorsi di ascolto e di supporto dedicati alle donne vittime di molestie sui luoghi di lavoro inviate dalle Consigliere di parità. La sperimentazione di tali percorsi è prevista presso alcuni consultori familiari delle Aziende nelle quali sono presenti i Centri "Liberiamoci dalla Violenza". Per il 2018, si definiscono i seguenti obiettivi:</p> <ul style="list-style-type: none"> -mantenimento delle attività in essere dei centri LDV, anche attraverso la realizzazione di momenti specifici per la qualificazione e promozione del centro LDV e di formazione dei professionisti (per le Aziende Usl di Parma e Modena). -A seguito dell'apertura dei nuovi centri LDV di Bologna e della Romagna, realizzazione di un percorso formativo per i professionisti aziendali (per le Aziende Usl di Bologna e della Romagna). -Collaborazione alle iniziative messe in campo dal livello regionale in tema di molestie e violenza nei luoghi di lavoro attraverso la sperimentazione di percorsi di ascolto e supporto 		Rendicontazione	<p>"Si è proceduto con il mantenimento delle attività presso il Centro LDV. Relativamente al corso di formazione e-learning, tutti i contenuti sono pronti ma deve essere ultimato prima che venga messo online e ""frequentato"" dai professionisti.</p> <p>Nel corso del 2018, 35 uomini hanno contattato il centro LDV, di questi 29 hanno effettuato un colloquio. Sempre nel corso del 2018 6 uomini hanno concluso il percorso (iniziato nel corso del 2017), mentre 3 hanno rinunciato a proseguire l'intervento (1 dopo il colloquio iniziale e 2 durante il percorso).</p> <p>E' stata inoltre organizzata la I fase di formazione Facilitatori così organizzata:</p> <ul style="list-style-type: none"> - percorso per referenti assistenza territoriale sociale e sanitaria (partecipazione di 8 professionisti); - Percorso per referenti Pronto Soccorso (partecipazione 6 operatori). <p>Sono stati inoltre organizzati incontri a livello distrettuale."</p>	
Obiettivi Performance	1.2.2	Integrazione socio sanitaria	Riferimento Normativo		

Dimensione Performance	1	Performance dell'utente	Area Performance	1.2	Area dell'integrazione				
Obiettivo	4.1.2.1	DGR 919/18 - Contrasto alla violenza di genere							
Indicatore	Fonte del dato per l'indicatore	Udm / Confr.	Valore atteso intermedio	Valore atteso finale	Valore ragg. intermedio	Valore ragg. finale	Perf. inter	Perf. finale	
Nr. Partecipanti che hanno concluso le 20h di formazione in e-learning progetto "Accoglienza e assistenza nei servizi di EU e nella rete dei servizi territoriali delle donne vittime di violenza di genere" / Nr. tot iscritti alla formazione	piattaforma FAD Asul Piacenza	% >=		70,00%					
Nr. Uomini che hanno concluso il percorso di trattamento nel 2017 presso il centro LDV/totale uomini ancora in trattamento nel 2017 nel centro LDV.	Rendicontazione aziendale	% >=		60,00%		75,00%			

Sub-area obiettivi DGR	2.9	<u>Salute in età pediatrica e adolescenziale</u>
-------------------------------	------------	---

Settore obiettivi DGR	2.9	<u>Salute in età pediatrica e adolescenziale</u>
Finalità ed obiettivi delle azioni 2018		Indicazione sintetica della situazione attuale

Dimensione Performance	1	Performance dell'utente	Area Performance	1.2	Area dell'integrazione				
Obiettivo	4.1.2.2	DGR 919/18 - Salute in età pediatrica e adolescenziale							
Descrizione		Rendicontazione							
Accompagnare e sostenere le linee di indirizzo (DGR 1677/2013) anche attraverso un programma formativo specifico. Contribuire al monitoraggio dell'applicazione delle raccomandazioni delle linee di indirizzo contrasto violenza bambini ed adolescenti. Contribuire alla realizzazione degli interventi integrati nell'area delle prestazioni socio-sanitarie rivolte a minorenni allontanati o a rischio allontanamento.		"Anche con riferimento all'obiettivo 8, Area Tutela Minori, è proseguita nel Distretto di Parma la funzione di supporto alla Direzione del DAISM Dp ed alla UOS NPIA attraverso la partecipazione all'UVM di norma di cadenza mensile, supporto nella pianificazione integrata sociosanitaria dei casi complessi. Nell'ambito della scheda 3.7 del PLA Maltrattamento e abuso nei minori: prevenzione, accoglienza e cura, in collaborazione con il DAISM DP, UOC NPIA, è stato istituito un gruppo di miglioramento aziendale coordinato dalla DASS, costituito da psicologi con funzioni di IAS nell'area della Psicologia Sociale con il seguente focus "Progetti quadro, Collocamento fuori famiglia, Cura e Tutela" insediato nell'Ottobre us. Gli obiettivi del gruppo di miglioramento: indagine epidemiologica quali quantitativa sui minori accolti nelle Comunità autorizzate ai sensi della dgr 1904 e sm, implementazione dell'integrazione tra funzioni di Cura e funzioni di Tutela con partecipazione aperta anche ad una rappresentanza dei Colleghi NPI/psicologi impegnati nei percorsi di valutazione, diagnosi e cura della NPIA. Si precisa che il flusso SISAMER è gestito per competenza interamente dagli Enti Locali pertanto l'indicatore non è rilevabile."							
Obiettivi Performance	1.2.2	Integrazione socio sanitaria	Riferimento Normativo	DGR 1677/2013, DGR 1102/2014, DGR 1904/11 s.m.i.					
Indicatore		Fonte del dato per l'indicatore	Udm / Confr.	Valore atteso intermedio	Valore atteso finale	Valore ragg. intermedio	Valore ragg. finale	Perf. inter	Perf. finale
Nr. di bambini in carico ai servizi sociali per maltrattamento-abuso che hanno ricevuto un trattamento/Nr. Bambini in carico ai servizi sociali per maltrattamento-abuso		Flusso SISAMER	% >=		80,00%				

Settore obiettivi DGR	2.9.1	<u>Contrasto al maltrattamento/abuso a bambini e adolescenti</u>
Finalità ed obiettivi delle azioni 2018		Indicazione sintetica della situazione attuale

Dimensione Performance	1	Performance dell'utente	Area Performance	1.2	Area dell'integrazione				
Obiettivo	4.1.2.2	DGR 919/18 - Salute in età pediatrica e adolescenziale							
Descrizione			Rendicontazione						
Accompagnare e sostenere le linee di indirizzo (DGR 1677/2013) anche attraverso un programma formativo specifico. Contribuire al monitoraggio dell'applicazione delle raccomandazioni delle linee di indirizzo contrasto violenza bambini ed adolescenti. Contribuire alla realizzazione degli interventi integrati nell'area delle prestazioni socio-sanitarie rivolte a minorenni allontanati o a rischio allontanamento.			"Anche con riferimento all'obiettivo 8, Area Tutela Minori, è proseguita nel Distretto di Parma la funzione di supporto alla Direzione del DAISM Dp ed alla UOS NPIA attraverso la partecipazione all'UVM di norma di cadenza mensile, supporto nella pianificazione integrata sociosanitaria dei casi complessi. Nell'ambito della scheda 3.7 del PLA Maltrattamento e abuso nei minori: prevenzione, accoglienza e cura, in collaborazione con il DAISM DP, UOC NPIA, è stato istituito un gruppo di miglioramento aziendale coordinato dalla DASS, costituito da psicologi con funzioni di IAS nell'area della Psicologia Sociale con il seguente focus "Progetti quadro, Collocamento fuori famiglia, Cura e Tutela" insediato nell'Ottobre us. Gli obiettivi del gruppo di miglioramento: indagine epidemiologica quali quantitativa sui minori accolti nelle Comunità autorizzate ai sensi della dgr 1904 e sm, implementazione dell'integrazione tra funzioni di Cura e funzioni di Tutela con partecipazione aperta anche ad una rappresentanza dei Colleghi NPI/psicologi impegnati nei percorsi di valutazione, diagnosi e cura della NPIA. Si precisa che il flusso SISAMER è gestito per competenza interamente dagli Enti Locali pertanto l'indicatore non è rilevabile."						
Obiettivi Performance	1.2.2	Integrazione socio sanitaria	Riferimento Normativo	DGR 1677/2013, DGR 1102/2014, DGR 1904/11 s.m.i.					
Indicatore	Fonte del dato per l'indicatore		Udm / Confr.	Valore atteso intermedio	Valore atteso finale	Valore ragg. intermedio	Valore ragg. finale	Perf. inter	Perf. finale
Nr. di bambini in carico ai servizi sociali per maltrattamento-abuso che hanno ricevuto un trattamento/Nr. Bambini in carico ai servizi sociali per maltrattamento-abuso	Flusso SISAMER		% >=		80,00%				

Settore obiettivi DGR	2.9.2	<u>Lotta all'antibioticoresistenza</u>
Finalità ed obiettivi delle azioni 2018		Indicazione sintetica della situazione attuale

Dimensione Performance	1	Performance dell'utente	Area Performance	1.1	Area dell'Accesso e della Domanda di Prestazioni				
Obiettivo	5.7.3.1	DGR 919/18 - Lotta all' antibioticoresistenza							
Descrizione			Rendicontazione						
<p>Per il 2018, si definiscono i seguenti obiettivi:</p> <ul style="list-style-type: none"> -Distribuire ai pediatri di libera scelta (PLS) i test rapidi (RAD) per la conferma diagnostica della faringotonsillite streptococcica. -Promuovere l'utilizzo dell'applicativo web ProBA inserito nel sistema SOLE per la gestione ambulatoriale della faringotonsillite -Pianificare interventi per il miglioramento dell'appropriatezza prescrittiva di antibiotici in età pediatrica (età <14 anni, come rilevato tramite il flusso SIVER) con l'obiettivo di ridurre il tasso di prescrizione di antibiotici e di aumentare il rapporto fra le prescrizioni di amoxicillina e amoxicillina-clavulanato 			<p>Per quanto riguarda i test rapidi vengono distribuiti seguendo le indicazioni della RER. L'incentivo per l'utilizzo dell'applicativo, inserito nello specifico accordo locale, viene erogato nei limiti delle indicazioni della RER.</p> <p>Per quanto riguarda la riduzione del tasso di prescrizione di antibiotici in età pediatrica si registra la migliore performance regionale, mentre per quanto riguarda l'aumento delle prescrizioni di amoxicillina e amoxicillina-clavulanato è da migliorare la performance e proseguono le azioni di sensibilizzazione; si precisa che i dati relativi agli indicatori "Tassi di prescrizioni di antibiotici in età pediatrica" e "Prescrizioni di amoxicillina/Prescrizioni amoxicillina-clavulanato" sono calcolati su 9 mesi</p>						
Obiettivi Performance	1.1.2	Governo della domanda ed appropriatezza degli interventi in ambito ospedaliero, specialistico e farmaceutico* (esclusa la parte farmaceutica)		Riferimento Normativo					
Indicatore		Fonte del dato per l'indicatore	Udm / Confr.	Valore atteso intermedio	Valore atteso finale	Valore ragg. intermedio	Valore ragg. finale	Perf. inter	Perf. finale
Nr. RAD per PLS distribuiti nell'anno (per PLS con almeno 800 assistiti)		Rilevazione aziendale	Numero >=		100,00		100,00		
Nr. RAD per PLS distribuiti nell'anno (per PLS con meno di 800 assistiti)		Rilevazione aziendale	Numero >=		50,00		50,00		
Vincolo del 98% dell'incentivo al raggiungimento dello std. minimo di compilazione (>50 schede anno / PLS)		Specifico flusso di riferimento	Sì/No		Sì		Sì		
Tasso di prescrizione di antibiotici in età pediatrica		InSider	% <=		85,00%		73,04%		
Prescrizioni di amoxicillina/Prescrizioni amoxicillina-clavulanato.		InSider	Numero >=		1,49		1,46		

Settore obiettivi DGR	2.9.3	Promozione all'allattamento
Finalità ed obiettivi delle azioni 2018		Indicazione sintetica della situazione attuale

Dimensione Performance	2	Performance dei Processi Interni	Area Performance	2.1	Area della produzione				
Obiettivo	1.4.4.3	DGR 919/18 - Promozione dell'Allattamento - Area Consultoriale							
Descrizione			Rendicontazione						
Miglioramento della qualità del flusso dati allattamento (anagrafe vaccinale) Pianificare e implementare interventi per migliorare il supporto alle donne che vogliono allattare			Prosegue il monitoraggio dei dati relativi all'allattamento al momento delle vaccinazioni. Sono state messe in atto numerose attività per migliorare il supporto alle donne che vogliono allattare, come da DGR 919/18, attraverso interventi in rete in collaborazione con i Punti Nascita AOSP e dei P.O., i Centri per le Famiglie dei Comuni, le Associazioni ed i Pls. Per approfondimenti vd. con SubArea 5.7						
Obiettivi Performance	2.1.3	Attività di prevenzione e promozione della salute		Riferimento Normativo					
Indicatore		Fonte del dato per l'indicatore	Udm / Confr.	Valore atteso intermedio	Valore atteso finale	Valore ragg. intermedio	Valore ragg. finale	Perf. inter	Perf. finale
% allattamento completo a 5 mesi.		Flusso AVR	% >=		36,68%		37,34%		
% allattamento completo a 3 mesi.		Flusso AVR	% >=		55,93%		56,37%		
% non allattamento a 3 mesi		Flusso AVR	% <=		20,53%		18,75%		
% non allattamento a 5 mesi		Flusso AVR	% <=		28,69%		26,53%		

Dimensione Performance	2	Performance dei Processi Interni	Area Performance	2.1	Area della produzione				
Obiettivo	5.7.3.2	DGR 919/18 - Promozione dell'Allattamento -Pediatria di Comunità							
Descrizione			Rendicontazione						

Dimensione Performance	2	Performance dei Processi Interni	Area Performance	2.1	Area della produzione				
Obiettivo	5.7.3.2	DGR 919/18 - Promozione dell'Allattamento -Pediatria di Comunità							
<p>Per il 2018, si definiscono i seguenti obiettivi: Miglioramento della qualità del flusso dati allattamento (anagrafe vaccinale) Pianificare e implementare interventi per migliorare il supporto alle donne che vogliono allattare e migliorare i tassi di prevalenza di allattamento.</p>			<p>I questionari sull'allattamento vengono somministrati a 3 e 5 mesi in occasione delle vaccinazioni attraverso il programma vaccinale Onit e tutte le PDC Distrettuali procedono alla compilazione partendo dal mese di marzo fino a novembre, come previsto dalla Regione. I dati 2017 saranno pubblicati dalla Regione a settembre 2018; non esistono dati semestrali. Nel primo semestre 2018 sono state programmate alcune attività a livello locale per il secondo semestre tra le quali le iniziative per la settimana dell'allattamento di ottobre, in collaborazione con il Servizio Salute Donna. Secondo semestre Nell'anno 2018 il flusso dati allattamento è migliorato ed è diminuito il numero di questionari persi Nel mese di ottobre, in occasione della settimana mondiale per l'allattamento, presso la Casa della Salute per il bambino e l'adolescente di Parma nella sala d'attesa degli ambulatori vaccinali è stato proposto un evento di lettura e musica inerente il tema dell'allattamento . Sempre nello stesso spazio è stata allestita la mostra fotografica sull'allattamento ambientata nei luoghi di Parma, a cura del Servizio Salute Donna Sono stati prodotti i dati relativi ai questionari 2017, si riportano i risultati finali</p>						
Obiettivi Performance	2.1.3	Attività di prevenzione e promozione della salute	Riferimento Normativo						
Indicatore	Fonte del dato per l'indicatore	Udm / Confr.	Valore atteso intermedio	Valore atteso finale	Valore ragg. intermedio	Valore ragg. finale	Perf. inter	Perf. finale	
Schede vaccinali in cui mancano i dati sull'allattamento/Totale di schede vaccinali inserite	Flusso AVR	% <=		10,00%		3,65%			
% allattamento completo a 5 mesi.	Flusso AVR	% >=		36,68%		37,34%			
% allattamento completo a 3 mesi.	Flusso AVR	% >=		55,93%		56,37%			
% non allattamento a 3 mesi	Flusso AVR	% <=		20,53%		18,75%			
% non allattamento a 5 mesi	Flusso AVR	% <=		28,69%		26,53%			

Sub-area obiettivi DGR	2.10	<u>Formazione specifica in medicina generale</u>
-------------------------------	-------------	---

Settore obiettivi DGR	2.10	<u>Formazione specifica in medicina generale</u>
Finalità ed obiettivi delle azioni 2018		Indicazione sintetica della situazione attuale

Dimensione Performance	3	Performance dell'Innovazione e dello Sviluppo	Area Performance	3.1	Area della ricerca e della didattica				
Obiettivo	7.4.2.1	DGR 919 - Formazione specifica in medicina generale							
Descrizione		Rendicontazione							
Relazione sul percorso di accoglienza e accesso alle attività formative nelle singole strutture aziendali coinvolte (ospedaliere e territoriali) Monitoraggio della rete di tutor per la formazione specifica in medicina generale Per le aziende anche sede di attività didattica teoriche: mettere a disposizione spazi idonei per lo svolgimento delle attività teoriche previste dal percorso formativo per consentire il regolare svolgimento dell'attività didattica		Durante l'anno 2017 è stato formalizzato con la Nota Prot. 0078627 del 22.12.2017 il documento di sintesi che descrive il percorso di accoglienza e accesso alle attività formative presso le varie strutture aziendali, territoriali ed ospedaliere. Durante il secondo semestre del 2018 è stata stilata una relazione sul funzionamento della Rete dei Tutor per la formazione specifica in Medicina Generale, agli atti presso la sede della SC Formazione e Sviluppo Risorse Umane. Il terzo indicatore non è applicabile in quanto l'AUSL di Parma non è sede di attività seminariale.							
Obiettivi Performance			Riferimento Normativo						
Indicatore		Fonte del dato per l'indicatore	Udm / Confr.	Valore atteso intermedio	Valore atteso finale	Valore ragg. intermedio	Valore ragg. finale	Perf. inter	Perf. finale
Documento di sintesi sulle azioni intraprese		Specifico flusso di riferimento	Sì/No		Sì	Sì	Sì		
Relazione sul funzionamento della rete		Specifico flusso di riferimento	Sì/No		Sì	No	Sì		
documento di sintesi sull'attività seminariale svolta		Specifico flusso di riferimento	Sì/No		Sì	No			

Sub-area obiettivi DGR	2.11	<u>Salute Mentale, Dipendenze Patologiche</u>
-------------------------------	-------------	--

Settore obiettivi DGR	2.11.1	<u>Progetto regionale adolescenza</u>
Finalità ed obiettivi delle azioni 2018		Indicazione sintetica della situazione attuale

Dimensione Performance	1	Performance dell'utente	Area Performance	1.2	Area dell'integrazione				
Obiettivo	1.5.5.1	DGR 919/18 - Progetto regionale "adolescenza" e "raccomandazioni sui percorsi di cura di salute mentale per gli adolescenti e giovani"							
Descrizione			Rendicontazione						
<p>Le Aziende sanitarie dovranno dare applicazione al progetto regionale "Adolescenza" (DGR 590/2013) e alle raccomandazioni regionali "Percorsi di cura di salute mentale per gli adolescenti e i giovani adulti" di cui alla Circolare DG Cura della persona salute e welfare n. 1/2017, ed in particolare:</p> <ul style="list-style-type: none"> - Agevolare la creazione dei previsti coordinamenti socio-sanitari ed educativi sull'adolescenza, di livello distrettuale e in ambito CTSS (art. 21 LR 14/2008) -Attivare nell'ambito dei servizi territoriali, équipes funzionali per adolescenti con problemi psicopatologici con l'apporto dei consultori, dei CSM, della NPIA, dei Servizi per le dipendenze. 			<p>Le attività per la formazione delle équipes funzionali sono in corso di realizzazione in tutti i distretti. Sono in corso di aggiornamento i protocolli per la gestione dell'EU già stilati nel corso del 2013 ed in attuazione della delibera 914/2018 stiamo realizzando il progetto per la messa a punto di percorsi di accoglienza e trattamento di adolescenti e giovani che accedono ai PS. Sono state attuate le équipes di transizione all'età adulta al fine di assicurare la continuità delle cure. Sono stati attivati percorsi formativi e di intervensione. L'Asul di Parma partecipa alla formazione per l'utilizzo dell'Approccio Dialogico (Open Dialogue) nell'ambito del Progetto Adolescenza con l'obiettivo di migliorare la capacità di intervento integrato con gli adolescenti (PSSR Scheda 34). A giugno 2018, a Parma è stata aperta la Casa della Salute per il Bambino e Adolescente nella quale sono stati collocati tutti i servizi per gli adolescenti (Spazio Giovani, Centro Adolescenza della Npia) con revisione dei percorsi di accesso. Continua l'attività della RTI-Minori di San Polo di Torrile ed è in atto la riconversione di una Struttura per accogliere minori con provvedimenti giudiziari, secondo lo specifico progetto regionale.</p>						
Obiettivi Performance	1.2.1	Consolidamento della presa in carico e dei percorsi di continuità assistenziale	Riferimento Normativo						
Indicatore	Fonte del dato per l'indicatore		Udm / Confr.	Valore atteso intermedio	Valore atteso finale	Valore ragg. intermedio	Valore ragg. finale	Perf. inter	Perf. finale
Nr. dei coordinamenti socio-sanitari istituiti a livello distrettuale.	rilevazione aziendale		Numero >=		1,00		1,00		
Nr. Di équipes funzionali attivate	rilevazione aziendale		Numero >=		1,00		1,00		

Settore obiettivi DGR	2.11.2	Assistenza territoriale alle persone con disturbo dello spettro autistico (PRIA): obiettivi 2016-2018	
Finalità ed obiettivi delle azioni 2018		Indicazione sintetica della situazione attuale	

Dimensione Performance	1	Performance dell'utente	Area Performance	1.1	Area dell'Accesso e della Domanda di Prestazioni				
Obiettivo	1.5.5.2	DGR 919/18 - Assistenza territoriale alle persone con disturbo dello spettro autistico (PRIA): obiettivi 2016-2018							
Descrizione			Rendicontazione						
<p>Le Aziende USL dovranno dare applicazione alle previsioni del Programma regionale integrato per l'assistenza territoriale alle persone con disturbo dello spettro autistico (DGR 212/2016), come previsto nella sezione "articolazione degli impegni" per l'anno 2018, e in particolare:</p> <p>- Garantire nella fascia di età 0-6 l'intervento abilitativo psicoeducativo-neuropsicologico (condotto dagli operatori opportunamente formati del Team ASD) per almeno 4 ore/settimana, da integrare con gli altri interventi negli ambiti di vita, condotti da altri operatori, opportunamente formati, appartenenti alle istituzioni che fanno parte del "Sistema Curante".</p> <p>-Rivalutazione funzionale al 16° anno di età: conso lidamento delle modalità di passaggio ai Servizi per l'età adulta, e in particolare ai Servizi di Salute Mentale adulti, Handicap adulti e Dipartimenti di Cure primarie</p>			<p>L'attività e' proseguita regolarmente. Sono stati fatti incontri con i Pediatri di libera scelta al fine di facilitare l'accesso e la diagnosi precoce, anche attraverso l'utilizzo della CHAT. Sono state assicurate secondo programmi personalizzati gli interventi nella fascia di età 0-6 secondo le indicazioni della DGR 212/2016 anche mediante la collaborazione con Fondazione Bambini e Autismo, le Cooperative sociali, tutte con personale adeguatamente formato. E' stata assicurata la continuità di cura mediante la rivalutazione funzionale in UVM di tutte le persone al 16° anno di età. Sono stati attivati Progetti personalizzati mediante l'utilizzo sperimentale del Budget di Salute al fine di raccordare il Programma di cura e il Progetto di Vita. Sono continuati gli incontri del Tavolo per i Disturbi dello Spettro Autistico al fine di procedere insieme agli Enti locali ad una valutazione congiunta con le associazioni dei familiari e l'apporto della cooperazione sociale dei bisogni che porti ad una rimodulazione dell'offerta di servizi in grado di dare risposte alle persone in uscita dal percorso scolastico facilitando l'autonomia possibile e il "sollievo" delle famiglie.</p>						
Obiettivi Performance	1.1.1	Facilitazione dell'accesso alle prestazioni di specialistica ambulatoriale e di ricovero		Riferimento Normativo					
Indicatore		Fonte del dato per l'indicatore	Udm / Confr.	Valore atteso intermedio	Valore atteso finale	Valore ragg. intermedio	Valore ragg. finale	Perf. inter	Perf. finale
Nr. medio ore settimanali per bambino		rilevazione aziendale	Numero >=		4,00		4,00		
Nr. rivalutazioni funzionali nei bambini di età =16 anni/Nr. utenti con asd nella fascia = 16 anni		rilevazione aziendale	% >=		100,00%		100,00%		
Designazione, per ogni Azienda USL , di un referente dei Servizi di salute mentale adulti e utilizzo sperimentale del Protocollo Diagnostico per adulti		rilevazione aziendale	Sì/No		Sì				

Settore obiettivi DGR	2.11.3	Assistenza socio-sanitaria per i pazienti salute mentale	
Finalità ed obiettivi delle azioni 2018		Indicazione sintetica della situazione attuale	

Dimensione Performance	1	Performance dell'utente	Area Performance	1.2	Area dell'integrazione				
Obiettivo	1.5.5.3	DGR 919/18 - Assistenza socio-sanitaria per i pazienti della salute mentale							
Descrizione			Rendicontazione						
Definire annualmente le risorse che l'Ausl mette a disposizione del DSM-DP per l'attivazione di progetti terapeutico riabilitativi personalizzati da realizzare con il Budget di Salute. Evidenza di valutazione multidisciplinare e multi professionale Azienda USL e Servizi Sociali degli EE.LL.			Le risorse sono state definite, sia sanitarie in ambito Aziendale che all'interno di un progetto inserito nel Piano di Zona del Distretto di Parma, in collaborazione con l'Ente Locale, che ha messo a disposizione risorse Sociali. L'Asul di Parma, capofila regionale per i Progetti terapeutico riabilitativi con Budget di Salute, ha curato la realizzazione di uno specifico volume dedicato al Budget di salute (in corso di stampa) quale esito di specifico Gruppo regionale che nel biennio 2017-18 ha realizzato attività formative in tutti le aziende con il coinvolgimento degli Enti locali, cooperazione sociale, associazioni. E' stata completata la ricerca sull'utilizzo del Budget di salute nei soggetti all'Esordio Psicotico. Il Dipartimento ha curato il percorso di confronto interaziendale tra i DAISM DP della Regione e le e rappresentanze degli Enti locali, che ha condotto alla stesura della Circolare Regionale dedicata al percorso UVM e al Budget di Salute						
Obiettivi Performance	1.2.2	Integrazione socio sanitaria		Riferimento Normativo					
Indicatore		Fonte del dato per l'indicatore	Udm / Confr.	Valore atteso intermedio	Valore atteso finale	Valore ragg. intermedio	Valore ragg. finale	Perf. inter	Perf. finale
Evidenza della definizione delle risorse.		rendicontazione del DSM-DP sul fonte regionale SM	Sì/No		Sì				
Nuovi progetti con bdg di salute attivati nell'anno dopo valutazione multidisciplinare e multi professionale Ausl e EE.LL./_Nuovi progetti con bdg di salute attivati nell'anno.		rendicontazione del DSM-DP sul fonte regionale SM	% >=		30,00%		93,00%		

Settore obiettivi DGR	2.11.4	<u>Percorso chiusura OPG di Reggio Emilia</u>
Finalità ed obiettivi delle azioni 2018		Indicazione sintetica della situazione attuale

Dimensione Performance	1	Performance dell'utente	Area Performance	1.2	Area dell'integrazione				
Obiettivo	1.5.5.4	DGR 919/18 - Percorso di chiusura OPG di Reggio Emilia							
Descrizione			Rendicontazione						
<p>Presidiare in raccordo con le AUSL sede di REMS, le presenze di propri residenti in dette strutture, favorendone le dimissioni attraverso la messa a punto di progetti terapeutico-riabilitativi individuali da definirsi entro un mese dall'ammissione nelle REMS</p>			<p>I progetti sono stati realizzati secondo i tempi definiti, come di consueto cercando di dare attuazione ai PTRI secondo normativa. Il DAI-SMDP ha attivamente partecipato alla stesura del Protocollo tra Regione Emilia Romagna, Magistrature di Sorveglianza e Cognizione, UEPE. E' stato realizzato uno specifico corso di formazione per il personale con riferimento AVEN. Sono stati tenuti interventi in diversi convegni e numerose pubblicazioni. A febbraio si è collaborato con la Società della Ragione per l'allestimento della mostra di Sambonet. Altre iniziative sono previste nel piano formativo e nell'ambito della Rassegna sulla salute mentale 2018.</p> <p>Per il monitoraggio dei Percorsi giudiziari e' stato istituito un apposito cruscotto dipartimentale, con il preciso scopo di ottimizzare accesso e percorsi territoriali di presa in cura.</p> <p>Esito dell'attività' di cruscotto e' la redazione di un apposito Report annuale che garantisce l'attività di Governo da parte della Direzione, compresa la rilevazione delle criticità e le proposte migliorative.</p> <p>Esito dell'attività' di cruscotto e' la redazione di un apposito Report annuale che garantisce l'attività di Governo da parte della Direzione, compresa la rilevazione delle criticità e le proposte migliorative.</p>						
Obiettivi Performance	1.2.1	Consolidamento della presa in carico e dei percorsi di continuità assistenziale	Riferimento Normativo						
Indicatore	Fonte del dato per l'indicatore		Udm / Confr.	Valore atteso intermedio	Valore atteso finale	Valore ragg. intermedio	Valore ragg. finale	Perf. inter	Perf. finale
Nr. di progetti terapeutico-riabilitativi individuali predisposti entro 45gg dall'ammissione nella REMS/ Nr. residenti ammessi nelle REMS.	SMOP - Sistema informativo per il superamento degli OPG		% >=		100,00%		100,00%		

Sub-area obiettivi DGR	2.12	<u>Servizi socio-sanitari per la non autosufficienza</u>
-------------------------------	-------------	---

Settore obiettivi DGR	2.12	<u>Servizi socio-sanitari per la non autosufficienza</u>
Finalità ed obiettivi delle azioni 2018		Indicazione sintetica della situazione attuale

Dimensione Performance	1	Performance dell'utente	Area Performance	1.2	Area dell'integrazione
Obiettivo	4.1.2.3	DGR 919/18 - Servizi socio-sanitari per la non autosufficienza			
Descrizione			Rendicontazione		

Dimensione Performance	1	Performance dell'utente	Area Performance	1.2	Area dell'integrazione
Obiettivo	4.1.2.3	DGR 919/18 - Servizi socio-sanitari per la non autosufficienza			
<p>Va perseguita la completa attuazione di quanto previsto dal DPCM del 12 gennaio 2017 per l'area socio-sanitaria, in particolare per quanto riguarda le novità relative delle quote a carico del FSR.</p> <p>Garantire il monitoraggio tempestivo dell'utilizzo delle risorse del FRNA, FNA, Fondo del "Dopo di Noi" e FSR per i servizi sociosanitari accreditati.</p> <p>Assicurare la corretta applicazione del decreto Interministeriale di finanziamento del FNA che vincola il 50% delle risorse per le persone con gravissima disabilità, anche attraverso il puntuale inserimento dei dati dei beneficiari nel casellario dell'assistenza.</p> <p>Qualificare l'offerta residenziale di accoglienza temporanea, garantendo le norme regionali nel caso di dimissioni ospedaliere protette e le opportunità di accoglienza temporanea di sollievo.</p> <p>Rafforzare le iniziative volte a prevenire episodi di abuso all'interno dei servizi socio-sanitari e socio-assistenziali.</p> <p>Partecipazione, in collaborazione con i Comuni, alla programmazione e realizzazione degli interventi a favore delle persone con grave disabilità nell'ambito del FRNA, con particolare attenzione al "Dopo di Noi".</p> <p>Realizzare almeno un'iniziativa di aggiornamento e sensibilizzazione rivolta agli operatori sanitari, anche in collaborazione con le associazioni di volontariato in ogni distretto.</p>		<p>Nell'ambito dell'area socio-sanitaria, a livello distrettuale, sono erogati i servizi e le prestazioni previste dal DPCM 12/01/2017.</p> <p>Si è proceduto ad effettuare il riparto del FRNA per l'area anziani, disabili e gravi disabilità acquisite, approvato dalla CTSS nel mese di novembre (la comunicazione della Regione di assegnazione delle risorse del FRNA è avvenuta nel mese di luglio, ma la CTSS è stata convocata nel mese di ottobre), previo confronto con i Direttori di Distretto ed i Responsabili degli Uffici di Piano (verbale agli atti della Direzione Attività Socio Sanitarie).La programmazione delle risorse del FRNA per la realizzazione dei servizi sia di ambito domiciliare che residenziale è di competenza dei Comitati di Distretto.E' stato garantito il costante monitoraggio e la rendicontazione nel sistema regionale online, nel rispetto dei tempi indicati dalla RER, delle risorse del FRNA, FNA e "Dopo di Noi" (L. 112/2016).</p> <p>E' stato assicurato il rispetto del monitoraggio del Flusso Mercurio Grada sia con invii alle Direzioni di Distretto ed agli Uffici di Piano per il costante monitoraggio e verifica, sia in Regione in ottemperanza alla circolare regionale 23/2012 (scadenze gennaio e agosto).</p> <p>E' stata effettuata la rendicontazione della spesa di cui alla DGR 2303/2016 "Programma attuativo della Regione Emilia-Romagna per la realizzazione degli interventi e dei servizi previsti nell'ambito del Fondo Nazionale per la Non Autosufficienza per l'anno 2017" inviata in Regione in data 23/11/2018 prot. 77979 (scadenza fissata dalla RER al 30/11/2018 PG/2018/0458981 del 25/06/2018).</p> <p>Per quanto riguarda l'inserimento dei dati relativi alla quota vincolata del FNA nel casellario dell'assistenza, la Conferenza Unificata - Governo, Regioni ed Autonomie locali – in data 16/04 ha approvato a livello nazionale l'avvio per l'anno 2018 della sperimentazione relativa all'immissione dei dati nel casellario dell'assistenza ed ha individuato un numero di ambiti da coprire pari ad almeno il 15% della popolazione regionale nei territori di competenza.Al 31/12 non era pervenuta alcuna comunicazione ufficiale dalla RER circa gli ambiti territoriali oggetto della sperimentazione.L'immissione dei dati nel casellario dell'assistenza è di competenza degli ambiti territoriali che effettuano la liquidazione degli interventi a valere sulla quota vincolata del FNA. Sulla base della programmazione distrettuale, gli ambiti territoriali hanno attivato inserimenti residenziali di sollievo.</p> <p>A seguito dell'approvazione da parte della CTSS del documento "Prevenzione del maltrattamento nei servizi alla persona", è stato costituito un comitato di progetto che ha definito un percorso operativo, approvato dai Comitati di Distretto, presentato agli Enti Gestori dei servizi socio-sanitari, alle OOSS ed agli Enti di Formazione. Il percorso operativo è sfociato nella seconda parte del semestre in un corso, su base distrettuale, rivolto ai coordinatori di struttura, RAS e RAA delle strutture socio-sanitarie e socio-assistenziali, comprese quelle con meno di sei posti letto (case famiglia).</p>			

Dimensione Performance	1	Performance dell'utente	Area Performance	1.2	Area dell'integrazione				
Obiettivo	4.1.2.3	DGR 919/18 - Servizi socio-sanitari per la non autosufficienza							
			L'Azienda, in collaborazione con i Comuni e nell'ambito della programmazione delle attività socio-sanitarie coordinate dagli Uffici di Piano, partecipa alla progettazione e realizzazione di interventi a favore delle persone disabili nell'ambito del "Dopo di Noi" (l. 112/2016). Sono state realizzate iniziative di sensibilizzazione in merito al tema del caregiver.						
Obiettivi Performance	1.2.2	Integrazione socio sanitaria		Riferimento Normativo					
Indicatore		Fonte del dato per l'indicatore	Udm / Confr.	Valore atteso intermedio	Valore atteso finale	Valore ragg. intermedio	Valore ragg. finale	Perf. inter	Perf. finale
Rendicontazione dell'utilizzo delle risorse nel rispetto delle tempistiche regionali		Specifico flusso di riferimento	Sì/No		Sì		Sì		
Utilizzo risorse FNA per disabili gravissimi		Specifico flusso di riferimento	% >=		50,00%		50,00%		
% giornate in accoglienza temporanea di sollievo/ giornate annue in CRA.		Flusso FAR	% >=		2,00%		0,90%		
Realizzazione di iniziative specifiche di sensibilizzazione su tema dell'abuso indirizzate ed aperte a gestori e addetti (comprese strutture con meno di 6 posti), MMG, associazioni di volontariato, famiglie e caregiver		Specifico flusso di riferimento	Sì/No		Sì		Sì		
Definizione e attuazione di programmi distrettuali per il "Dopo di Noi"		Specifico flusso di riferimento	Sì/No		Sì		Sì		
Realizzazione iniziative formative sul tema del caregiver rivolte agli operatori sanitari in ogni distretto		Specifico flusso di riferimento	Sì/No		Sì		Sì		

Sub-area obiettivi DGR	2.13	<u>Progetto regionale demenze</u>
-------------------------------	-------------	--

Settore obiettivi DGR	2.13	<u>Progetto regionale demenze</u>
Finalità ed obiettivi delle azioni 2018		Indicazione sintetica della situazione attuale

Dimensione Performance	1	Performance dell'utente	Area Performance	1.2	Area dell'integrazione				
Obiettivo	5.2.2.1	DGR 919 - Il Piano regionale demenze (DGR 990/16)							
Descrizione		Rendicontazione							
Dare piena applicazione a quanto previsto nel Piano regionale Demenze ed all'implementazione dei PTDA locali. Garantire il percorso di presa in carico integrata e corretta dei DPSD.		La responsabile aziendale ha partecipato al gruppo di lavoro regionale per la stesura del PDTA regionale demenze, i lavori del tavolo sono terminati a dicembre 2018; successivamente la coordinatrice regionale del tavolo ha comunicato che il documento relativo al PDTA regionale demenze sarebbe stato sottoposto all'attenzione del Responsabile di Servizio e della Direttrice generale, per poter poi essere approvato con Delibera regionale nei primi mesi del 2019. La responsabile aziendale ha fornito con regolarità informazioni sull'andamento del tavolo alla Direzione Sanitaria, così come nell'equipe organizzative effettuate nei CDCD di Parma e Fidenza. Sono stati previsti obiettivi specifici ai DCP per contribuire alla riduzione del tasso di ospedalizzazione sia con il contributo dell'ADI che delle cure intermedie.							
Obiettivi Performance	1.2.1	Consolidamento della presa in carico e dei percorsi di continuità assistenziale	Riferimento Normativo						
Indicatore	Fonte del dato per l'indicatore		Udm / Confr.	Valore atteso intermedio	Valore atteso finale	Valore ragg. intermedio	Valore ragg. finale	Perf. inter	Perf. finale
Stesura ed implementazione PDTA demenze a livello locale in applicazione PDTA regionale.	Specifico flusso di riferimento		Sì/No		Sì		No		
Tasso di ospedalizzazione aziendale per ricoveri potenzialmente inappropriati per demenza (DGR 429) Valore riferito all'anno 2016	Specifico flusso di riferimento		% <=		31,00%		35,00%		

Sub-area obiettivi DGR	2.14	<u>Promozione e Tutela della Salute negli Istituti Penitenziari</u>
-------------------------------	-------------	--

Settore obiettivi DGR	2.14	<u>Promozione e Tutela della Salute negli Istituti Penitenziari</u>
Finalità ed obiettivi delle azioni 2018		Indicazione sintetica della situazione attuale

Dimensione Performance	1	Performance dell'utente	Area Performance	1.2	Area dell'integrazione				
Obiettivo	5.9.2.1	DGR 919/18 - Promozione e Tutela della Salute negli Istituti Penitenziari							
Descrizione	Attivare la funzione del ritorno di tutti i referti specialistici nel sistema SISP tramite SOLE. Effettuazione screening HIV; Pianificazione di interventi di prevenzione e promozione della salute.		Rendicontazione Sono state avviate le modifiche sul software per il ritorno dei referti ; l'attivazione della funzione di ritorno dei referti specialistici è prevista entro il 31/01/2019. Viene effettuato lo screening a tutti i nuovi giunti ; la registrazione dell'esito avviene attraverso il referto allegato in pdf al programma SISPER e non con la compilazione dei campi dedicati nella cartella SISPER (unico dato elaborabile dal sistema informatico) e pertanto la percentuale dei registrati potrebbe non essere corrispondente allo stato reale delle screening effettuato . Proseguono gli interventi di promozione ed educazione alla salute . il dato relativo all'indicatore n.1 è in elaborazione						
Obiettivi Performance	1.2.1	Consolidamento della presa in carico e dei percorsi di continuità assistenziale	Riferimento Normativo						
Indicatore		Fonte del dato per l'indicatore	Udm / Confr.	Valore atteso intermedio	Valore atteso finale	Valore ragg. intermedio	Valore ragg. finale	Perf. inter	Perf. finale
Attivazione della funzione del ritorno dei referti specialistici.		Rendicontazione aziendale	Sì/No		Sì				
Nr. nuove persone detenute nell'anno per = 14 giorni screenate per HIV/Nr. nuovi ingressi dell'anno detenuti per = 14 giorni.		SISPER	% >=		90,00%		86,00%		
Sezioni con attivazione di almeno un gruppo di info/ educazione alla salute/Nr. totale sezioni		Rendicontazione aziendale	% >=		100,00%		100,00%		

Sub-area obiettivi DGR	2.15	<u>Il governo dei farmaci e dei dispositivi medici</u>
-------------------------------	-------------	---

Settore obiettivi DGR	2.15.1	<u>Obiettivi di spesa farmaceutica RER per l'anno 2018</u>
Finalità ed obiettivi delle azioni 2018		Indicazione sintetica della situazione attuale

Dimensione Performance	2	Performance dei Processi Interni	Area Performance	2.2	Area dell'Appropriatezza, Qualità, Sicurezza e Gestione del Rischio Clinico				
Obiettivo	5.4.2.1	DGR 919 - Obiettivi di spesa farmaceutica Regione Emilia-Romagna per l'anno 2018							
Descrizione			Rendicontazione						
Per l'anno 2018, viene definito un obiettivo di spesa farmaceutica convenzionata netta sostanzialmente allineato rispetto all'anno 2017 (-0,6%) L'incremento di spesa per l'acquisto ospedaliero di farmaci (esclusa spesa farmaci innovativi non oncologici e oncologici innovativi AIFA e oncologici ad alto costo), viene previsto a livello RE in +6,5% rispetto al 2017, ma con scostamenti differenziati a livello aziendale.			Per l'anno 2018, all'azienda Usl di Parma viene assegnato un obiettivo di spesa farmaceutica convenzionata netta pari ad un calo del 1,5% rispetto al risultato anno 2017. L'acquisto ospedaliero, rispetto all'obiettivo assegnato, risulta più alto, le motivazioni sono da riferirsi prevalentemente ad incremento della DPC, secondo l'intesa regionale, un aumento dei trattamenti per le malattie rare, e al nuovo farmaco per la SLA, per le vaccinazioni pediatriche, per l'utilizzo di farmaci ad elevato costo in diverse aree cliniche.						
Obiettivi Performance			Riferimento Normativo						
Indicatore		Fonte del dato per l'indicatore	Udm / Confr.	Valore atteso intermedio	Valore atteso finale	Valore ragg. intermedio	Valore ragg. finale	Perf. inter	Perf. finale
Spesa farmaceutica convenzionata netta 2018 - variazione rispetto al 2017		Specifico flusso di riferimento	% <=		-1,50%	-4,08%	-3,15%		
Acquisto ospedaliero di farmaci 2018 - variazione rispetto al 2017 (Per Provincia)		Specifico flusso di riferimento	% >=		8,00%	10,20%			

Settore obiettivi DGR	2.15.2	<u>Governo della spesa farmaceutica</u>
Finalità ed obiettivi delle azioni 2018		Indicazione sintetica della situazione attuale

Dimensione Performance	2	Performance dei Processi Interni	Area Performance	2.2	Area dell'Appropriatezza, Qualità, Sicurezza e Gestione del Rischio Clinico
Obiettivo	5.4.2.2	DGR 919 - Obiettivi per il governo dell'assistenza farmaceutica			
Descrizione			Rendicontazione		
<p>Contenere il consumo territoriale dei farmaci inibitori della pompa protonica, fino ad un valore non superiore a 48 DDD ogni 1.000 abitanti e la riduzione dei trattamenti in terapia per più di un anno, al netto della mobilità sanitaria. Promozione dell'uso appropriato dei farmaci respiratori LABA-LAMA in associazione per il trattamento della BPCO. Ottimizzazione delle terapie ipolipemizzanti a base di statine associate o meno all'ezetimibe in prevenzione primaria o secondaria, anche al fine di verificare l'appropriatezza delle prescrizioni o dei trattamenti per le nuove terapie monoclonali. Adesione alle raccomandazioni RER sui farmaci incretinomimetici e gliflozine nei pazienti affetti da diabete di tipo 2.</p>			<p>Nei primi 11 mesi 2018 il consumo di PPI è stato pari a 54,58 DDD/1000 assistiti pesati die. I dati Siver non sono ancora disponibili per l'anno 2018.</p> <p>A fine giugno la Commissione del Farmaco di AVEN ha coinvolto i pneumologi di ogni singola azienda per promuovere l'uso appropriato dei farmaci respiratori per il trattamento della BPCO. Nel secondo semestre si sono incontrati gli specialisti della provincia in merito all'appropriatezza prescrittiva di tali farmaci.</p> <p>La verifica relativa alle terapie con farmaci monoclonali per i 12 pazienti prescritti dai due centri autorizzati di Azienda Ospedaliero-Universitaria di Parma ha evidenziato l'appropriatezza delle prescrizioni.</p> <p>Prosegue il coinvolgimento dei prescrittori tramite informazioni/incontri rispetto all'adesione al documento regionale sui farmaci incretinomimetici e gliflozine nei pazienti affetti da diabete di tipo 2.</p>		
Obiettivi Performance			Riferimento Normativo		

Dimensione Performance	2	Performance dei Processi Interni	Area Performance	2.2	Area dell'Appropriatezza, Qualità, Sicurezza e Gestione del Rischio Clinico				
Obiettivo	5.4.2.2	DGR 919 - Obiettivi per il governo dell'assistenza farmaceutica							
Indicatore		Fonte del dato per l'indicatore	Udm / Confr.	Valore atteso intermedio	Valore atteso finale	Valore ragg. intermedio	Valore ragg. finale	Perf. inter	Perf. finale
DDD per farmaci inibitori della pompa protonica(<= 48 DDD *1000 ab die)		Flusso SivER	Sì/No		Sì				
Prescrizione di ciascun farmaco (LABA, LAMA, LABA/LAMA, LABA/ICS, LABA/LAMA/ICS) in presenza di piano terapeutico previsto a livello RER		Flusso SivER	Sì/No		Sì				
Adesione alle indicazioni RER sul trattamento delle ipercolesterolemie nella prevenzione vascolare		Flusso SivER	Sì/No		Sì				
Rispetto del tasso di utilizzo atteso nel PTR 173 (provincia)		Flusso SivER	Sì/No		Sì		Sì		

Dimensione Performance	2	Performance dei Processi Interni	Area Performance	2.2	Area dell'Appropriatezza, Qualità, Sicurezza e Gestione del Rischio Clinico				
Obiettivo	5.4.2.3	DGR 919 - Obiettivi per il governo dell'assistenza farmaceutica - Farmaci NAO							
Descrizione			Rendicontazione						
Farmaci anticoagulanti orali (NAO). La prescrizione dovrà avvenire considerando, anche il rapporto costo/opportunità			L'incidenza nei primi 9 mesi 2018 dei pazienti in trattamento con NAO (naive + switch) è stata 3,36 (siver 9 mesi) pazienti su 1000 residenti						
Obiettivi Performance			Riferimento Normativo						
Indicatore		Fonte del dato per l'indicatore	Udm / Confr.	Valore atteso intermedio	Valore atteso finale	Valore ragg. intermedio	Valore ragg. finale	Perf. inter	Perf. finale
Adesione alle raccomandazioni RER (contenimento della spesa)		Flusso SivER	Sì/No		Sì	No			
Incidenza num dei pazienti in trattamento con NAO (naive + switch da AVK) su 1000 residenti (+/- 0,5%) (provincia)		Flusso SivER	Numero <=		2,20	1,95	4,50		

Dimensione Performance	2	Performance dei Processi Interni	Area Performance	2.2	Area dell'Appropriatezza, Qualità, Sicurezza e Gestione del Rischio Clinico				
Obiettivo	5.4.2.4	DGR 919 - Obiettivi per il governo dell'assistenza farmaceutica - Farmaci							
Descrizione			Rendicontazione						
<p>Il farmaco sacubitril+valsartan per il trattamento dell'insufficienza cardiaca cronica, la prescrizione dovrà avvenire da parte degli specialisti dei centri autorizzati, attraverso la compilazione del piano terapeutico AIFA. Nelle more dell'informatizzazione di tale piano, il prescrittore dovrà anticipare la registrazione della scheda anagrafica sulla piattaforma web di AIFA ricavandone il codice identificativo univoco del paziente; al momento della distribuzione del farmaco, dovrà essere presentato il piano terapeutico cartaceo contenente il codice identificativo del paziente e verificata l'eleggibilità al trattamento. I dati raccolti in modalità cartacea dovranno essere successivamente inseriti nella piattaforma AIFA quando attivata. Dovranno essere inoltre avviati specifici progetti locali di audit clinico nell'ambito delle U.O. coinvolte nella prescrizione.</p>			<p>Tutti i piani terapeutici di Entresto (sacubitril + valsartan) redatti dai centri prescrittori autorizzati della provincia di Parma riportano il codice identificativo Aifa.</p>						
Obiettivi Performance			Riferimento Normativo						
Indicatore		Fonte del dato per l'indicatore	Udm / Confr.	Valore atteso intermedio	Valore atteso finale	Valore ragg. intermedio	Valore ragg. finale	Perf. inter	Perf. finale
Prescrizione da parte degli specialisti dei centri autorizzati tramite compilazione piano terapeutico AIFA		Flusso SivER	Sì/No		Sì	Sì	Sì		

Dimensione Performance	2	Performance dei Processi Interni	Area Performance	2.2	Area dell'Appropriatezza, Qualità, Sicurezza e Gestione del Rischio Clinico				
Obiettivo	5.4.2.5	DGR 919 - Obiettivi per il governo dell'assistenza farmaceutica - Antibiotici							
Descrizione			Rendicontazione						

Dimensione Performance	2	Performance dei Processi Interni	Area Performance	2.2	Area dell'Appropriatezza, Qualità, Sicurezza e Gestione del Rischio Clinico				
Obiettivo	5.4.2.5	DGR 919 - Obiettivi per il governo dell'assistenza farmaceutica - Antibiotici							
contenimento del consumo complessivo degli antibiotici sistemici attraverso la promozione dell'uso appropriato di questi farmaci. Una specifica attenzione deve essere riservata all'eccessivo ricorso ai fluorochinoloni a scopo terapeutico e profilattico e, in particolare all'uso inappropriato di questi antibiotici in ambito territoriale per il trattamento delle infezioni non complicate delle basse vie urinarie nella fascia di popolazione costituita dalle donne di età 20-59 anni. Per quanto riguarda l'uso ospedaliero degli antibiotici risulta importante implementare nuove attività di antimicrobial stewardship e promuovere quelle già in essere al fine di favorire l'uso appropriato di questi farmaci e contenere la diffusione delle resistenze batteriche			Il consumo di antimicrobici per uso sistemico (J01) dei primi 9 mesi del 2018 è stato pari a 17,33 DDD/1000 abitanti residenti pesati die. A livello territoriale il consumo di fluorochinoloni nei primi 9 mesi del 2018 ricavato dalle prescrizioni rilasciate a donne di età compresa tra i 20 e i 59 anni è stato di 1,52 DDD/ 1000 assistite pesate die. A livello di Presidio Ospedaliero Aziendale il consumo dei fluorochinoloni in DDD vs lo stesso periodo dell' anno precedente è in leggera diminuzione(- 2%)						
Obiettivi Performance			Riferimento Normativo						
Indicatore	Fonte del dato per l'indicatore		Udm / Confr.	Valore atteso intermedio	Valore atteso finale	Valore ragg. intermedio	Valore ragg. finale	Perf. inter	Perf. finale
Consumo giornaliero di farmaci antibiotici per 1000 residenti	InSider		Numero <=			20,50	17,33		
Consumo giornaliero di fluorochinoloni in donne di età 20-59 anni	Flusso SivER		Numero <=			2,08	1,52		

Dimensione Performance	2	Performance dei Processi Interni	Area Performance	2.2	Area dell'Appropriatezza, Qualità, Sicurezza e Gestione del Rischio Clinico				
Obiettivo	5.4.2.6	DGR 919 - Obiettivi per il governo dell'assistenza farmaceutica - Farmaci oncologici							
Descrizione			Rendicontazione						
adesione alle raccomandazioni regionali sui farmaci oncologici adottate dalla Commissione regionale del farmaco al fine di rispettare le previsioni di utilizzo in esse elaborate dal gruppo GReFO. Nell'ambito della stessa linea di trattamento e a parità di forza e verso delle raccomandazioni, in assenza di specifiche condizioni/comorbidità, nella scelta del trattamento si dovrà tener conto, per l'uso prevalente, anche del rapporto costo/opportunità.			Diffusione dei documenti regionali Grefo pubblicati con l'aggiornamento del prontuario regionale. Continua il percorso di collaborazione dei nostri oncologi con gli oncologi di A.O.U. , nonostante i problemi legati al sistema informativo, per inserire informazioni cliniche dettagliate nell'applicativo Log 80 al fine di alimentare il DB oncologico, secondo quanto disposto dalla Regione .						
Obiettivi Performance			Riferimento Normativo						

Dimensione Performance	2	Performance dei Processi Interni	Area Performance	2.2	Area dell'Appropriatezza, Qualità, Sicurezza e Gestione del Rischio Clinico				
Obiettivo	5.4.2.6	DGR 919 - Obiettivi per il governo dell'assistenza farmaceutica - Farmaci oncologici							
Indicatore		Fonte del dato per l'indicatore	Udm / Confr.	Valore atteso intermedio	Valore atteso finale	Valore ragg. intermedio	Valore ragg. finale	Perf. inter	Perf. finale
Rispetto delle raccomandazioni adottate dalla commissione Regionale del farmaco; la scelta del trattamento dovrà tener conto, per l'uso prevalente, anche del rapporto costo/opportunità		Flusso SivER	Sì/No		Sì	No	Sì		

Dimensione Performance	2	Performance dei Processi Interni	Area Performance	2.2	Area dell'Appropriatezza, Qualità, Sicurezza e Gestione del Rischio Clinico				
Obiettivo	5.4.2.7	DGR 919 - Obiettivi per il governo dell'assistenza farmaceutica - Biosimilari							
Descrizione			Rendicontazione						
Adesione all'impiego dei biosimilare nei pazienti di nuova diagnosi e rivalutazione dei trattamenti in corso. (DGR 919/18 pag.60 di 106)			La gara Intercent-ER per i farmaci biosimilari è stata espletata ad agosto ed i contratti sono stati firmati a metà ottobre, pertanto per i biosimilari nuovi è stato possibile utilizzarli solo nell'ultima parte dell'anno. La prescrizione dell'ormone della crescita anno 2018 è avvenuta nel rispetto dei risultati di gara in accordo quadro, in particolare : per i casi incidenti seguiti dal centro di AOU di Parma ha riguardato il 88% del fabbisogno, per i prevalenti è stato del 80%. L'adesione all'impiego dei farmaci biologici, in presenza di un biosimilare nella classe, per le EPOETINE ha raggiunto il 71,35 % del consumo complessivo. Per INFLIXIMAB biosimilare : in endoscopia digestiva Ausl (ospedale Fidenza) l'impiego ha raggiunto la 73,50 % sul totale; per il Centro di AOU il 50% , valutato sui residenti .Per ETANERCEPT il numero dei nuovi pazienti del 2018 in trattamento in carico ai centri prescrittori AOU Pr è 34 ; di questi 2 sono in terapia con l'originator.						
Obiettivi Performance			Riferimento Normativo						

Dimensione Performance	2	Performance dei Processi Interni	Area Performance	2.2	Area dell'Appropriatezza, Qualità, Sicurezza e Gestione del Rischio Clinico				
Obiettivo	5.4.2.7	DGR 919 - Obiettivi per il governo dell'assistenza farmaceutica - Biosimilari							
Indicatore	Fonte del dato per l'indicatore	Udm / Confr.	Valore atteso intermedio	Valore atteso finale	Valore ragg. intermedio	Valore ragg. finale	Perf. inter	Perf. finale	
Epoetine (consumo biosimilare epoetine-provincia)	Flusso SivER	% >=		90,00%	70,44%	71,35%			
Ormone della crescita prescrizione farmaco vincitore della gara regionale nei nuovi trattamenti e rispetto del risultato della gara per la % del fabbisogno al termine della validità della stessa	Flusso SivER	% >=		80,00%	80,00%	80,00%			
Anti TNF alfa - Biosimilare infliximab prescrizione nel rispetto dei risultati della gara	Flusso SivER	Si/No		Si		Si			
Anti TNF alfa - consumo biosimilare etanercept	Flusso SivER	% >=		60,00%	0,00%	21,29%			
Follitropina (la %del consumo totale della molecola dovrà essere rappresentato dal farmaco meno costoso)	Flusso SivER	% >=		60,00%		11,17%			
Rituximab endovena- prescrizione nel rispetto dei risultati della gara	Flusso SivER	Si/No		Si		No			

Dimensione Performance	2	Performance dei Processi Interni	Area Performance	2.2	Area dell'Appropriatezza, Qualità, Sicurezza e Gestione del Rischio Clinico				
Obiettivo	5.4.2.8	DGR 919 - Obiettivi per il governo dell'assistenza farmaceutica - Insuline basali							
Descrizione	Rendicontazione								
Aumentare il ricorso a quelle con il migliore costo/beneficio. L'impiego delle insuline meno costose dovrà raggiungere almeno il 75% dei trattamenti complessivi con tali farmaci. (provincia) (DGR 919/18 pag.60 di 106)	L'impiego delle insuline basali meno costose è pari all' 79,49 dei consumi complessivi con tali farmaci (9 mesi da flusso Siver)								
Obiettivi Performance	Riferimento Normativo								
Indicatore	Fonte del dato per l'indicatore	Udm / Confr.	Valore atteso intermedio	Valore atteso finale	Valore ragg. intermedio	Valore ragg. finale	Perf. inter	Perf. finale	
Insuline basali	Flusso SivER	% >=		75,00%	80,00%	79,49%			

Dimensione Performance	2	Performance dei Processi Interni	Area Performance	2.2	Area dell'Appropriatezza, Qualità, Sicurezza e Gestione del Rischio Clinico				
Obiettivo	5.4.2.9	DGR 919 - Obiettivi per il governo dell'assistenza farmaceutica - Farmaci per epatite C cronica							
Descrizione			Rendicontazione						
Per i farmaci antivirali diretti per il trattamento dell'epatite C cronica per l'anno 2018 la strategia terapeutica per i nuovi trattamenti e i ritrattamenti dovrà avvenire secondo i criteri concordati nel gruppo di lavoro regionale e pubblicati nell'aggiornamento più recente del Prontuario Regionale. Fra gli schemi terapeutici disponibili dovranno inoltre essere privilegiati quelli che, a parità di efficacia, sicurezza e tollerabilità, presentano il miglior rapporto costo/opportunità			La prescrizione dei farmaci antivirali diretti per il trattamento dell'epatite C è avvenuta secondo i criteri pubblicati negli aggiornamenti del prontuario. Vista la diminuzione del costo dei farmaci, la spesa complessiva al lordo di tutti i rimborsi ha registrato una riduzione del 21,08 % verso l'anno precedente, anche se la differenza di finanziamento incrementale è stata di € 1.557.717						
Obiettivi Performance			Riferimento Normativo						
Indicatore	Fonte del dato per l'indicatore	Udm / Confr.	Valore atteso intermedio	Valore atteso finale	Valore ragg. intermedio	Valore ragg. finale	Perf. inter	Perf. finale	
la strategia terapeutica dovrà avvenire secondo i criteri concordati nel gruppo di lavoro regionale.	Flusso SivER	Sì/No		Sì	Sì	Sì			

Dimensione Performance	2	Performance dei Processi Interni	Area Performance	2.2	Area dell'Appropriatezza, Qualità, Sicurezza e Gestione del Rischio Clinico				
Obiettivo	5.4.2.10	DGR 919 - Obiettivi per il governo dell'assistenza farmaceutica - Farmaci Neurologici							
Descrizione			Rendicontazione						
Promuovere la diffusione e garantire l'applicazione d'uso elaborate dal gruppo di lavoro sui farmaci neurologici (Parkinson, e sclerosi multipla)			E' proseguita l'attività di diffusione, dei contenuti dei documenti regionali relativi ai farmaci neurologici, e di confronto con i clinici per la prescrizione appropriata .						
Obiettivi Performance			Riferimento Normativo						
Indicatore	Fonte del dato per l'indicatore	Udm / Confr.	Valore atteso intermedio	Valore atteso finale	Valore ragg. intermedio	Valore ragg. finale	Perf. inter	Perf. finale	
Promuovere la diffusione e garantire l'applicazione d'uso elaborate dal gruppo di lavoro sui farmaci neurologici (Parkinson, e sclerosi multipla) - PTR n. 239 e 271	Flusso SivER	Sì/No		Sì	Sì	Sì			

Dimensione Performance	2	Performance dei Processi Interni	Area Performance	2.2	Area dell'Appropriatezza, Qualità, Sicurezza e Gestione del Rischio Clinico				
Obiettivo	5.4.2.11	DGR 919 - Obiettivi per il governo dell'assistenza farmaceutica - Malattie rare							
Descrizione			Rendicontazione						
Partecipare al monitoraggio dell'impiego dei farmaci (percorso prescrittivo/erogativo) per i quali esistono alternative in preparazioni farmaceutiche allestite localmente, anche destinate alla cura di malattie rare, compilando adeguatamente il flusso informativo FED nel caso di erogazione di preparati galenici o magistrali									
Obiettivi Performance			Riferimento Normativo						
Indicatore	Fonte del dato per l'indicatore	Udm / Confr.	Valore atteso intermedio	Valore atteso finale	Valore ragg. intermedio	Valore ragg. finale	Perf. inter	Perf. finale	
Partecipazione al monitoraggio dell'impiego di farmaci per i quali esistono alternative in preparazioni farmaceutiche allestite localmente.	Flusso SivER	Sì/No		Sì					
Adesione agli esiti delle gare regionali sui farmaci	Flusso SivER	Sì/No		Sì					

Settore obiettivi DGR	2.15.3	Rimodulazione canali distributivi-Intesa distribuzione per conto								
Finalità ed obiettivi delle azioni 2018				Indicazione sintetica della situazione attuale						

Dimensione Performance	4	Performance della sostenibilità			Area Performance	4.1	Area economico-finanziaria				
Obiettivo	5.4.2.12	DGR 919 - Obiettivi per il governo dell'assistenza farmaceutica - Rimodulazione dei canali distributivi dei farmaci - Intesa sulla distribuzione per conto									
Descrizione					Rendicontazione						
L'intesa sulla distribuzione per conto (DGR327/2017), prevede la rimodulazione dei canali distributivi per la fornitura dei farmaci - convenzionata, DPC, distribuzione diretta.					Il numero di pezzi di farmaci erogati in DPC ha registrato nel 2018 un incremento del 15,70% rispetto allo stesso periodo del 2017. Rispetto al numero confezioni che dalla diretta sono passati in convenzionata è stato raggiunto l'obiettivo inserito nell'accordo.						
Obiettivi Performance	4.1.1	Rispetto dell'equilibrio economico-finanziario ed azioni di razionalizzazione e contenimento della spesa			Riferimento Normativo						
Indicatore		Fonte del dato per l'indicatore			Udm / Confr.	Valore atteso intermedio	Valore atteso finale	Valore ragg. intermedio	Valore ragg. finale	Perf. inter	Perf. finale
Progressivo trasferimento della quota di farmaci loro assegnata , dalla presa in carico alla DPC e alla Convenzionata		Specifico flusso di riferimento			Si/No		Si	Si	Si		

Settore obiettivi DGR	2.15.4	<u>Adozione di strumenti di governo clinico</u>
Finalità ed obiettivi delle azioni 2018		Indicazione sintetica della situazione attuale

Dimensione Performance	2	Performance dei Processi Interni	Area Performance	2.2	Area dell'Appropriatezza, Qualità, Sicurezza e Gestione del Rischio Clinico				
Obiettivo	5.4.2.13	DGR 919 - Obiettivi per il governo dell'assistenza farmaceutica - Adozione di strumenti di governo clinico							
Descrizione			Rendicontazione						
Al fine di consentire la programmazione e il governo della spesa è rilevante la compilazione da parte dei medici prescrittori (DGR 919/18 pag.62 di 106)			Proseguono le attività di sensibilizzazione rivolte ai prescrittori , nelle diverse aree cliniche, affinché provvedano alla compilazione dei registri AIFA , con particolare riguardo alla compilazione dei follow-up e alla chiusura delle schede.						
Obiettivi Performance	2.2.1	Qualità, sicurezza e gestione del rischio clinico	Riferimento Normativo						
Indicatore		Fonte del dato per l'indicatore	Udm / Confr.	Valore atteso intermedio	Valore atteso finale	Valore ragg. intermedio	Valore ragg. finale	Perf. inter	Perf. finale
PTR disponibili in SOLE per farmaci antivirali per l'epatite C: compilazione dei follow up relativi ai trattamenti chiusi		Specifico flusso di riferimento	% >=		100,00%	100,00%	100,00%		
Compilazione registri monitoraggio piattaforma AIFA, anche farmaci innovativi , inserimento dei trattamenti chiusi già inseriti in una richiesta di rimborso (trattamenti chiusi)		Specifico flusso di riferimento	% >=		95,00%	100,00%	95,00%		
Compilazione data base regionale delle eccezioni prescrittive, che traccia l'uso dei farmaci off-label, farmaci Cnn e fuori prontuario		Specifico flusso di riferimento	Sì/No		Sì				

Settore obiettivi DGR	2.15.5	Attività di informazione scientifica nell'ambito del SSR						
Finalità ed obiettivi delle azioni 2018				Indicazione sintetica della situazione attuale				

Dimensione Performance	2	Performance dei Processi Interni	Area Performance	2.2	Area dell'Appropriatezza, Qualità, Sicurezza e Gestione del Rischio Clinico				
Obiettivo	5.4.2.14	DGR 919 - Obiettivi per il governo dell'assistenza farmaceutica - Attività di informazione scientifica nell'ambito del Servizio Sanitario Regionale							
Descrizione			Rendicontazione						
<p>Con l'adozione della Deliberazione di Giunta regionale n.2309/2016 sono stati definiti gli indirizzi e le direttive in materia di informazione scientifica sul farmaco. Sulla base delle disposizioni regionali in materia, le Aziende Sanitarie hanno provveduto alla trasmissione e diffusione della delibera regionale ed emanato delle proprie regolamentazioni. Gli avanzamenti degli indirizzi regionali sull'informazione scientifica prevedono l'applicazione dei principi di trasparenza e di tracciabilità anche alle altre figure professionali per il settore del farmaco, diverse dagli informatori, che accedono alle strutture del SSR, al settore dei dispositivi medici e in generale a qualsiasi ulteriore tipo di informazione scientifica nell'ambito del SSR. Le Aziende Sanitarie quindi dovranno aggiornare le disposizioni già emanate a livello locale, in accordo con gli avanzamenti regionali in materia condivisi con le associazioni di categoria, nonché mettere a punto misure di trasparenza volte a tracciare i contatti tra i professionisti e i soggetti incaricati dalle aziende farmaceutiche e dei dispositivi medici, quali ad esempio, l'istituzione di un registro che attesti l'accesso all'interno delle strutture SSR, l'interlocutore/i e la motivazione.</p>			<p>Per il Dipartimento Farmaceutico, solo per i farmacisti dell' Ausl sono stati raccolti mensilmente i moduli compilati dopo ogni visita/ incontri con i referenti ditte farmaco e dispositivi medici.</p>						
Obiettivi Performance	2.2.2	Governo della domanda ed appropriatezza degli interventi in ambito ospedaliero, specialistico e farmaceutico** (solo la parte farmaceutica)		Riferimento Normativo					
Indicatore	Fonte del dato per l'indicatore		Udm / Confr.	Valore atteso intermedio	Valore atteso finale	Valore ragg. intermedio	Valore ragg. finale	Perf. inter	Perf. finale
Adozione strumenti di trasparenza in materia di svolgimento dell'attività di informazione scientifica.	Rilevazione aziendale		Sì/No		Sì	Sì	Sì		

Settore obiettivi DGR	2.15.6	Farmacovigilanza
Finalità ed obiettivi delle azioni 2018		Indicazione sintetica della situazione attuale

Dimensione Performance	2	Performance dei Processi Interni	Area Performance	2.2	Area dell'Appropriatezza, Qualità, Sicurezza e Gestione del Rischio Clinico				
Obiettivo	5.4.2.15	DGR 919 - Obiettivi per il governo dell'assistenza farmaceutica - Farmacovigilanza							
Descrizione			Rendicontazione						
Promuovere la segnalazione di sospette reazioni avverse a farmaci e a vaccini mediante la piattaforma web "VigilFarmaco" e dovranno essere realizzati specifici eventi formativi inerenti la farmacovigilanza.			Sul totale delle ADR aziendali il 71 % è stato inserito nella piattaforma web " VgiFarmaco", registrando un incremento rispetto al valore percentuale di quelle inserite nel 2017. E' stato realizzato nel II semestre un evento formativo di farmacovigilanza per gli specialisti di AOU.						
Obiettivi Performance	2.2.1	Qualità, sicurezza e gestione del rischio clinico	Riferimento Normativo						
Indicatore		Fonte del dato per l'indicatore	Udm / Confr.	Valore atteso intermedio	Valore atteso finale	Valore ragg. intermedio	Valore ragg. finale	Perf. inter	Perf. finale
Nr. ADR inserite nella piattaforma web "VigiFarmaco"/Nr. totale delle segnalazioni aziendali (rispetto al 2017)		rete nazionale farmacovigilanza	% >=			79,50%	71,00%		

Settore obiettivi DGR	2.15.7	<u>Dispositivi medici</u>
Finalità ed obiettivi delle azioni 2018		Indicazione sintetica della situazione attuale

Obiettivo		DGR 919 - Obiettivi per il governo dell'assistenza farmaceutica - Dispositivi medici						
Descrizione		Rendicontazione						
<p>Al fine di migliorare la sensibilizzazione del personale sanitario verso il tema della sicurezza dei dispositivi medici e verso gli obblighi di segnalazione degli incidenti, le Aziende sanitarie devono programmare, nel biennio 2017-2018, almeno un evento formativo obbligatorio, residenziale o a distanza, rivolto a tutti gli operatori sanitari coinvolti nell'impiego dei dispositivi medici. Al fine di coinvolgere progressivamente tutti i professionisti interessati permettendo loro di rispondere all'obbligo di frequenza il corso potrà essere articolato in più edizioni e nel biennio 2017-2018 dovrà aver concluso il corso almeno il 50% degli operatori sanitari coinvolti nell'impiego dei dispositivi medici.</p>		<p>Al fine di coinvolgere il numero maggiore di operatori sanitari di tutte le strutture sanitarie Ausl, anche allo scopo di ridurre inevitabili spostamenti di sedi, è stata avviata la prima edizione del corso FAD interaziendale, a partire dal 5 dicembre 2018, dal titolo " La vigilanza sull'utilizzo dei dispositivi medici"</p>						
Obiettivi Performance		Riferimento Normativo						
Indicatore	Fonte del dato per l'indicatore	Udm / Confr.	Valore atteso intermedio	Valore atteso finale	Valore ragg. intermedio	Valore ragg. finale	Perf. inter	Perf. finale
Nr. eventi formativi obbligatori (residenziali o distanza) in tema di vigilanza sui dispositivi medici inseriti nel programma formativo 2017-2018 di ciascuna azienda sanitaria	Rilevazione aziendale	Numero >=		1,00		1,00		
Nr. operatori che hanno partecipato all'evento formativo (nel biennio 2017-2018)/Nr.totale degli operatori sanitari coinvolti nell'impiego dei dispositivi medici	Rilevazione aziendale	% >=		50,00%				

Sub-area obiettivi DGR	2.16	<u>Acquisto SSN dei dispositivi medici</u>
-------------------------------	-------------	---

Settore obiettivi DGR	2.16	<u>Acquisto SSN dei dispositivi medici</u>
Finalità ed obiettivi delle azioni 2018		Indicazione sintetica della situazione attuale

Dimensione Performance	2	Performance dei Processi Interni	Area Performance	2.3	Area dell'Organizzazione				
Obiettivo	5.4.2.17	DGR 919 - Obiettivi per il governo dell'assistenza farmaceutica - Acquisto SSN dei dispositivi medici							
Descrizione			Rendicontazione						
Consolidare il flusso informativo Di.Me. Con particolare riferimento ai dispositivi medici diagnostici in vitro e ai dispositivi distribuiti sul territorio (assistenza integrativa e protesica).			Relativamente ai dispositivi per assistenza protesica ed integrativa sul territorio, non sussistono criticità per quanto riguarda la completezza del flusso Di.Me. Relativamente ai diagnostici in vitro (IVD), numerose referenze sono tuttora escluse dal flusso Di.Me. in quanto non ancora registrate nella banca dati nazionale DM. I valori degli indicatori non sono al momento disponibili						
Obiettivi Performance	2.3.3	Adempimenti nei flussi informativi	Riferimento Normativo						
Indicatore	Fonte del dato per l'indicatore		Udm / Confr.	Valore atteso intermedio	Valore atteso finale	Valore ragg. intermedio	Valore ragg. finale	Perf. inter	Perf. finale
Tasso di copertura del flusso consumi Di.Me. sul conto economico	Flusso Di.Me.		% >=		95,00%	0,00%			
Tasso di copertura del flusso consumi Di.Me. (IVD) sul conto economico	Flusso Di.Me.		% >=		25,00%	0,00%			

Sub-area obiettivi DGR	2.17	<u>Attuazione della LR n. 2/2016</u>
-------------------------------	-------------	---

Settore obiettivi DGR	2.17	<u>Attuazione della LR n. 2/2016</u>
Finalità ed obiettivi delle azioni 2018		Indicazione sintetica della situazione attuale

Dimensione Performance	1	Performance dell'utente	Area Performance	1.1	Area dell'Accesso e della Domanda di Prestazioni				
Obiettivo	5.4.2.18	DGR 919 - Obiettivi per il governo dell'assistenza farmaceutica - Attuazione L.R. 2/2016							
Descrizione			Rendicontazione						
Intervenire nel procedimento di revisione delle piante organiche delle farmacie del proprio territorio; supportare la regione nell'istituzione delle farmacie nei luoghi ad alto transito; curare l'istruttoria dei provvedimenti comunali di autorizzazione all'apertura di tutte le nuove farmacie assegnate. Erogazione di contributi regionali concessi alle farmacie rurali da parte delle Ausl (art. 21 comma 2 L.R. 2/2016)			Si è concluso il procedimento di revisione delle Piante Organiche delle farmacie del territorio provinciale. Nella provincia di Parma non è prevista l'istituzione di farmacie nei luoghi ad alto transito. E' stata fatta l'istruttoria dei provvedimenti comunali di autorizzazione all'apertura delle farmacie assegnate a seguito del terzo interpellato. E' stata curata l'istruttoria delle domande presentate dalle farmacie rurali ai fini dell'erogazione dei contributi regionali (art.21 comma 2, L2/2016) e liquidato il contributo stanziato dalla regione.						
Obiettivi Performance			Riferimento Normativo						
Indicatore		Fonte del dato per l'indicatore	Udm / Confr.	Valore atteso intermedio	Valore atteso finale	Valore ragg. intermedio	Valore ragg. finale	Perf. inter	Perf. finale
Controllo dei progetti di revisione delle piante organiche comunali.		Rilevazione regionale	Sì/No		Sì		Sì		
Effettiva liquidazione entro 31/12/2015 dei contributi concessi alle farmacie rurali		Specifico flusso di riferimento	Sì/No		Sì		Sì		

Sub-area obiettivi DGR	2.18	<u>Iniziative di Health Literacy</u>
-------------------------------	-------------	---

Settore obiettivi DGR	2.18	<u>Iniziative di Health Literacy</u>
Finalità ed obiettivi delle azioni 2018		Indicazione sintetica della situazione attuale

Obiettivo	7.5.3.1	<u>Iniziative di Health Literacy</u>							
Descrizione				Rendicontazione					
Proseguire lo sviluppo di attività di coordinamento dei referenti locali per la promozione delle attività di formazione in materia di HL e per il monitoraggio degli interventi in modo da produrre/rivedere materiale informativo con il contributo di pazienti e familiari ; favorire l'orientamento dei cittadini all'interno delle strutture sanitarie				E' stato ricostituito un Gruppo di lavoro interaziendale per la realizzazione dell'evento formativo nell'anno, che è stato progettato, pubblicizzato ma non si è tenuto per mancanza di iscritti. Alle attività del Gruppo interaziendale si sono affiancate quelle del Gruppo di lavoro aziendale , la cui operatività risale alla progettualità precedente, che ha ampiamente realizzato il secondo obiettivo (opuscolo) della progettualità regionale. Il raccordo con il livello regionale è stato ricostituito, con la partecipazione operativa al Tavolo regionale.					
Obiettivi Performance				Riferimento Normativo					
Indicatore	Fonte del dato per l'indicatore	Udm / Confr.	Valore atteso intermedio	Valore atteso finale	Valore ragg. intermedio	Valore ragg. finale	Perf. inter	Perf. finale	
Realizzare almeno un intervento formativo a livello aziendale	Specifico flusso di riferimento	Sì/No		Sì		No			
Produzione in modo partecipato con pazienti e caregiver di almeno 1 materiale informativo	Specifico flusso di riferimento	Sì/No		Sì		Sì			

Area obiettivi DGR	3	<u>Assistenza Ospedaliera</u>
---------------------------	----------	--------------------------------------

Sub-area obiettivi DGR	3.1	<u>Riduzione dei tempi di attesa per le prestazioni di ricovero ospedaliero</u>
-------------------------------	------------	--

Settore obiettivi DGR	3.1	<u>Riduzione dei tempi di attesa per le prestazioni di ricovero ospedaliero</u>
Finalità ed obiettivi delle azioni 2018		Indicazione sintetica della situazione attuale

Dimensione Performance	1	Performance dell'utente	Area Performance	1.3	Area degli Esiti
Obiettivo	2.2.5.4	DGR 919/18 - Facilitazione all'accesso: riduzione dei tempi di attesa per le prestazioni di ricovero ospedaliero - Dipartimento Chirurgico			
Descrizione			Rendicontazione		
<p>Le aziende devono provvedere alla corretta e completa alimentazione del nuovo flusso informativo (nuovo tracciato record e nuovo nomenclatore dal 1.1.2018) del Sistema Integrato per la Gestione delle Liste di Attesa - SIGLA.</p> <p>Ridurre i tempi di attesa: Calcolo dei Tempi di Attesa dai dati retrospettivi della SDO per Azienda.</p> <p>Corretta e completa alimentazione del nuovo flusso informativo SIGLA al fine del monitoraggio dei tempi di attesa delle prestazioni di ricovero programmato. (DGR 919/18 pag.66 di 106)</p>			<p>Sono state messe in atto nel corso del primo semestre azioni di controllo e pulizia delle liste di attesa e di monitoraggio dei tempi di attesa per specialità e classe di priorità. In particolare si è garantito il rispetto dei tempi di attesa per i tumori. Il calcolo dei tempi di attesa dai dati retrospettivo SDO per gli interventi sotto monitoraggio della RER nel primo semestre ha evidenziato l'82,4 % dei ricoveri entro la classe di priorità sul totale degli interventi monitorati. I dati sono già inseriti nella verifica dell'obiettivo. Gli obiettivi della 272/2017 sono riferiti all'anno 2017 e non prevedono attività da effettuare nell'anno 2018, per cui l'obiettivo non è valutabile. Il dato annuale retrospettivo da SDO, così come desunto dai dati consegnati nell'incontro regionale del 26/02/2019, è pari a : indicatore n. 1: 90,2%; indicatore n. 2: 91,2%; indicatore n.3 80,3%; Indicatore n.4: 100%; indicatore n. 5: 90%.</p>		
Obiettivi Performance	1.3.1	Esiti	Riferimento Normativo		

Dimensione Performance	1	Performance dell'utente	Area Performance	1.3	Area degli Esisti				
Obiettivo	2.2.5.4	DGR 919/18 - Facilitazione all'accesso: riduzione dei tempi di attesa per le prestazioni di ricovero ospedaliero - Dipartimento Chirurgico							
Indicatore	Fonte del dato per l'indicatore	Udm / Confr.	Valore atteso intermedio	Valore atteso finale	Valore ragg. intermedio	Valore ragg. finale	Perf. inter	Perf. finale	
IP Per i tumori selezionati (entro 30 gg)	Specifico flusso di riferimento	% >=		90,00%		90,20%			
IP per le protesi d'anca (entro 180 gg)	Specifico flusso di riferimento	% >=		90,00%		91,20%			
IP per tutte le altre prestazioni oggetto di monitoraggio(entro la classe di priorità segnalata)	Specifico flusso di riferimento	% >=		90,00%		80,30%			
Corretta alimentazione flusso SIGLA (nuovo tracciato record e nuovo nomenclatore da 01/01/2018)	Specifico flusso di riferimento	% >=		100,00%		100,00%			
Esaurimento della casistica inserita in sigla (vecchio tracciato record) entro il 31/12/2017	Specifico flusso di riferimento	% >=		90,00%		90,00%			
Rispetto obiettivi DGR 272/2017 con particolare riferimento alla valutazione perioperatoria e informazione	Specifico flusso di riferimento	% >=		100,00%		100,00%			

Sub-area obiettivi DGR	3.2	<u>Attuazione del regolamento di riordino ospedaliero</u>
-------------------------------	------------	--

Settore obiettivi DGR	3.2.1	<u>Appropriatezza ed utilizzo efficiente risorsa posto letto</u>
Finalità ed obiettivi delle azioni 2018		Indicazione sintetica della situazione attuale

Dimensione Performance	2	Performance dei Processi Interni	Area Performance	2.1	Area della produzione
Obiettivo	2.1.2.1	DGR 919/18 - Attuazione del regolamento di riordino ospedaliero -Appropriatezza ed utilizzo efficiente della risorsa posto letto			
Descrizione			Rendicontazione		
In attuazione degli standard relativi all'assistenza ospedaliera previsti dalla DGR 2040/2015, deve essere perseguita l'appropriatezza di erogazione delle procedure mediche e chirurgiche in ottemperanza a quanto previsto negli adempimenti LEA che monitorano i DRG ad alto rischio di inappropriatazza			Anche nel primo semestre 2018 si è perseguito l'obiettivo di miglioramento dell'appropriatezza dei ricoveri attraverso azioni mirate, sia in area medica che in area chirurgica. In particolare, sono stati attivati incontri periodici tra medici ospedalieri e MMG mirata alla gestione appropriata dei pazienti con patologie croniche internistiche ed è proseguita l'azione di spostamento di setting di patologie di tipo chirurgico verso l'ambito ambulatoriale. Il dato provvisorio (primi 9 mesi) da banca dati SISEPS relativo ai DRG ad elevato rischio di inappropriatazza è complessivamente pari al 0,23%, in linea con il risultato atteso. Il dato riferito all'appropriatezza dei DRG nei primi 9 mesi 2018 è pari a 0,16 a Fidenza e 0,28 a Borgotaro. Per quanto riguarda l'obiettivo riduzione del tasso di ospedalizzazione per ricoveri ordinari in discipline per acuti relativi ai DRG 429- Disturbi organici e ritardo mentale sono stati attivati incontri periodici tra Medici Ospedalieri e MMG, registrando su Parma e provincia una diminuzione del tasso che passa da 36 nel 2016 a 35 nel 2018 . Relativamente all'obiettivo di riduzione del tasso di ospedalizzazione per ricoveri ordinari in discipline per acuti relativi al DRG 088 - malattia cronica ostruttiva , sono stati attivati incontri periodici tra Medici Ospedalieri e MMG osservando un trend locale su Parma e provincia in netto miglioramento registrando un tasso che passa da 111 nel 2016 a 69 nel 2018 .		
Obiettivi Performance	2.1.1	Riordino dell'assistenza Ospedaliera	Riferimento Normativo		

Dimensione Performance	2	Performance dei Processi Interni	Area Performance	2.1	Area della produzione				
Obiettivo	2.1.2.1	DGR 919/18 - Attuazione del regolamento di riordino ospedaliero -Adeguatezza ed utilizzo efficiente della risorsa posto letto							
Indicatore	Fonte del dato per l'indicatore	Udm / Confr.	Valore atteso intermedio	Valore atteso finale	Valore ragg. intermedio	Valore ragg. finale	Perf. inter	Perf. finale	
DRG potenzialmente inappropriati/appropriati.	Griglia LEA	% <=		0,19%		0,23%			
Nr. Ricoveri ordinari per acuti, a rischio inappropriatazza relativi ai DGR chirurgici riduzione per ciascun DRG (rispetto al 2017)	Specifico flusso di riferimento	% >=		25,00%		50,00%			
Nr. Ricoveri ordinari in discipline per acuti relativi ai DRG 429 - Disturbi organici e ritardo mentale: riduzione del tasso di ospedalizzazione per 100.000	Specifico flusso di riferimento	Numero <=		27,10		35,00			
Nr. Ricoveri ordinari in discipline per acuti relativi ai DRG 088 - Malattia polmonare cronica ostruttiva: riduzione del tasso di ospedalizzazione per 100.000	Specifico flusso di riferimento	Numero <=		59,10		69,00			

Settore obiettivi DGR	3.2.2	Reti di rilievo regionale
Finalità ed obiettivi delle azioni 2018		Indicazione sintetica della situazione attuale

Dimensione Performance	2	Performance dei Processi Interni	Area Performance	2.2	Area dell'Appropriatezza, Qualità, Sicurezza e Gestione del Rischio Clinico				
Obiettivo	2.2.5.6	DGR 919/18 - Rete per la Terapia del dolore							
Descrizione			Rendicontazione						
<p>Coordinare gli interventi attuativi del progetto "Ospedale-territorio senza dolore" Con deliberazione della Giunta regionale n. 967 del 04/07/2011 sono stati adottati i primi provvedimenti d'attuazione della legge 15 marzo 2010, n. 38, approvando linee guida per la funzione della terapia del dolore nella regione Emilia-Romagna e dando mandato alla Direzione Generale competente di istituire una struttura organizzativa regionale di coordinamento della funzione di terapia del dolore per la promozione, lo sviluppo e il monitoraggio degli interventi aziendali negli ambiti trattati dalla legge 38/2010 La Struttura è stata rinnovata con determinazione del DG Cura della Persona, Salute e Welfare n. 16688 del 24/10/2017 e ha il compito di coordinare la promozione e lo sviluppo degli interventi aziendali per la funzione di terapia del dolore, monitorare lo sviluppo della funzione di terapia del dolore, verificare l'assetto della funzione di terapia del dolore, coordinare gli interventi attuativi del progetto "Ospedale-territorio senza dolore", elaborare eventuali proposte di adeguamento della programmazione regionale in materia. (DGR 919/18 pag. 69 di 106)</p>			<p>Viene garantita una rilevazione almeno giornaliera del dolore in tutti i ricoveri ordinari. Il dato costituisce campo obbligatorio nella compilazione della SDO ed è oggetto di controllo di qualità della documentazione; il dato semestrale non è ancora disponibile. La rilevazione annuale derivata dallo specifico campo SDO ha evidenziato la presenza di almeno una rilevazione del dolore in una percentuale pari all'84,12% a Fidenza e 90% a Borgotaro.</p>						
Obiettivi Performance	2.2.2	Governo della domanda ed appropriatezza degli interventi in ambito ospedaliero, specialistico e farmaceutico** (solo la parte farmaceutica)	Riferimento Normativo						
Indicatore	Fonte del dato per l'indicatore		Udm / Confr.	Valore atteso intermedio	Valore atteso finale	Valore ragg. intermedio	Valore ragg. finale	Perf. inter	Perf. finale
% di casi con almeno 1 rilevazione del dolore in corso di ricovero.	nuova SDO campo B025		% >=		95,00%		87,00%		

Dimensione Performance	1	Performance dell'utente	Area Performance	1.2	Area dell'integrazione				
Obiettivo	4.1.2.4	DGR 919/18 - Rete delle cure palliative pediatriche							
Descrizione			Rendicontazione						
<p>La delibera di Giunta n. 1898 del 10.12.2012 approva il progetto "la rete delle cure palliative pediatriche (CPP) della Regione Emilia-Romagna", stabilisce che il nodo ospedale e il nodo cure primarie della rete assicurino il livello assistenziale di cure palliative garantendo gli ambiti specialistici di competenza, individua il nodo Hospice pediatrico quale centro specialistico di riferimento a supporto delle attività dei nodi della rete e dà mandato alle DG delle Aziende Sanitarie di mettere in atto i provvedimenti e gli atti necessari per dare operatività al provvedimento sostenendo l'evoluzione della rete assistenziale delle cure palliative pediatriche. A tal fine, le Aziende sanitarie dovranno riservare una particolare attenzione a questa materia favorendo la soluzione delle eventuali criticità, dovranno partecipare attraverso i propri specialisti al gruppo di coordinamento tecnico-professionale costituito presso il Servizio Assistenza Ospedaliera e collaborare alla definizione dei percorsi, dei protocolli assistenziali, dei ruoli, delle interconnessioni fra i nodi della rete, in particolare per una piena integrazione del futuro Hospice pediatrico.</p>			<p>Si è assolto al debito informativo con la Regione che nell'Ottobre 2018 ha fatto richiesta di procedere ad un'ulteriore indagine epidemiologica sui minori eligibili per CPP con nuova checklist comprensiva di nuova scheda di valutazione clinico funzionale definita dal gruppo di coordinamento regionale "scala accaped". La metodologia di rilevazione dei dati ha previsto sia incontri con intervista diretta dei professionisti nei Distretti (NPIA, Medina Riabilitativa, PLS, SID, specialisti di AOU) che interviste telefoniche. La DASS ha quindi provveduto alla elaborazione e caricamento dati corredati di redazione di report che è stato inviato dalla Direzione Sanitaria alla RER entro i tempi stabiliti. Nel Collegio di Direzione del 6 Novembre 2018 si è provveduto a condividere l'esito dell'indagine epidemiologica con focus sui minori affetti da gravissima pluridabilità, in dipendenza vitale da presidi medici invasivi e non, eligibili per accertamento da parte delle Commissioni distrettuali ai sensi della DGR 840/08.</p> <p>Dall'Aprile 2018, su segnalazione dei professionisti di AOU, dei Servizi Sociali, dei DCP, del DAISM DP, delle Direzioni di Distretto, per tutti i nuovi casi ad alta complessità sanitaria e/o sociale (100%) si è svolta la funzione sperimentale di PUA promuovendo incontri dell'équipe integrata polispecialistica multiprofessionale AUSL-AOU per redazione congiunta del PAI, organizzazione di dimissioni protette, accompagnamento nel passaggio ai Servizi sociosanitari distrettuali per garantire la continuità assistenziale.</p>						
Obiettivi Performance	1.2.2	Integrazione socio sanitaria		Riferimento Normativo	DGR 1770/2016				
Indicatore		Fonte del dato per l'indicatore	Udm / Confr.	Valore atteso intermedio	Valore atteso finale	Valore ragg. intermedio	Valore ragg. finale	Perf. inter	Perf. finale
Formalizzazione di team di riferimento per le CCP a livello di ciascun territorio entro il I sem. 2018		Specifico flusso di riferimento	Sì/No		Sì		Sì		

Dimensione Performance	1	Performance dell'utente	Area Performance	1.1	Area dell'Accesso e della Domanda di Prestazioni				
Obiettivo	2.2.5.7	DGR 919/18 - Rete per le patologie tempo-dipendenti							
Descrizione			Rendicontazione						
<p>Garantire il rispetto degli indicatori di volume e esito previsti dai sistemi di rilevazione nazionali e regionali. (DGR 919/18 pag. 70 di 106)</p>			<p>E' stato costituito specifico gruppo di lavoro per l'aggiornamento del PDTA stroke. I dati dei primi 9 mesi evidenziano un valore del 100% dei casi di stroke con centralizzazione primaria. Il valore % dei transiti in stroke unit è stato pari al 99% . La % di trombolisi E.V è stata pari all'11%. Si evidenzia una corretta gestione del percorso sullo stroke.</p>						

Dimensione Performance	1	Performance dell'utente	Area Performance	1.1	Area dell'Accesso e della Domanda di Prestazioni				
Obiettivo	2.2.5.7	DGR 919/18 - Rete per le patologie tempo-dipendenti							
Obiettivi Performance	1.1.2	Governo della domanda ed appropriatezza degli interventi in ambito ospedaliero, specialistico e farmaceutico* (esclusa la parte farmaceutica)	Riferimento Normativo						
Indicatore	Fonte del dato per l'indicatore		Udm / Confr.	Valore atteso intermedio	Valore atteso finale	Valore ragg. intermedio	Valore ragg. finale	Perf. inter	Perf. finale
% di casi di stroke con centralizzazione primaria	specifico flusso di riferimento		% >=		80,00%		100,00%		
% transiti in stroke unit	specifico flusso di riferimento		% >=		75,00%		99,00%		
% trombolisi e.v.	specifico flusso di riferimento		% >=		12,00%		11,00%		

Settore obiettivi DGR	3.2.3	<u>Emergenza Ospedaliera</u>
Finalità ed obiettivi delle azioni 2018		Indicazione sintetica della situazione attuale

Dimensione Performance	2	Performance dei Processi Interni	Area Performance	2.1	Area della produzione				
Obiettivo	2.2.5.5	DGR 919/18 - Emergenza Ospedaliera - Dipartimento Chirurgico							
Descrizione			Rendicontazione						
Applicare i piani operativi per la gestione dei picchi di flusso nei PS (DGR 1827/17). Migliorare la rilevazione dei dati di attività e l'utilizzo della reportistica per sviluppare audit su tematiche clinico organizzative con particolare riferimento alla gestione patologie rilevanti. Dovranno essere predisposti in collaborazione con i servizi territoriali, percorsi alternativi che consentano la presa in carico di pazienti con condizioni di fragilità sanitaria o sociale (DGR 919/18 pag.71 di 106)			Il NEDOCS è stato testato nel mese di ottobre; si resta in attesa dell'inserimento informatico definitivo nel programma di Pronto Soccorso. Il piano per l'iperafflusso è stato aggiornato ed applicato. Il tempo di permanenza in PS è inferiore a 6 ore in oltre il 90% dei casi. Sono stati attivati percorsi per pazienti fragili (BPCO e Scompenso cardiaco) con i MMG. Per quanto riguarda la rete STEN provinciale, si resta in attesa di attivazione del percorso deliberato, da parte di AOSP di Parma.						
Obiettivi Performance	2.1.1	Riordino dell'assistenza Ospedaliera	Riferimento Normativo						
Indicatore		Fonte del dato per l'indicatore	Udm / Confr.	Valore atteso intermedio	Valore atteso finale	Valore ragg. intermedio	Valore ragg. finale	Perf. inter	Perf. finale
Rilevazione algoritmo NEDOCS in ciascun PS		Specifico flusso di riferimento	% >=		100,00%		100,00%		
Applicazione piani per l'iperflusso per ciascun PS.		Specifico flusso di riferimento	% >=		100,00%		100,00%		
Tempo di permanenza in PS (mediana 2017 per stabilimento)		Specifico flusso di riferimento	Numero <=		145,00		148,00		
Presenza di percorsi/protocolli di interfaccia con il territorio per la presa in carico di pazienti cronici		Specifico flusso di riferimento	Numero >=		2,00		2,00		
Assetto reti STEN come da DGR 1603/13		Specifico flusso di riferimento	Data <=		31/12/2018				

Settore obiettivi DGR	3.2.4	Centrali Operative e 118
Finalità ed obiettivi delle azioni 2018		Indicazione sintetica della situazione attuale

Dimensione Performance	2	Performance dei Processi Interni	Area Performance	2.2	Area dell'Appropriatezza, Qualità, Sicurezza e Gestione del Rischio Clinico				
Obiettivo	5.3.3.1	DGR 919 - Centrali Operative e 118							
Descrizione			Rendicontazione						
Promuovere iniziative formative volte alla omogeneizzazione dei protocolli infermieristici avanzati tenuto conto del contesto di riferimento ed in conformità con le indicazioni contenute nella DGR 508/16. Incentivare azioni di "defibrillazione precoce territoriale" da parte di personale non sanitario			Definizione delle attribuzioni di responsabilità nella gestione dei DAE che, al momento, è in capo all'Azienda OU di Parma. Anche le verifiche sul campo rientrano nell'accordo con AOU e pertanto tale riscontro non è risultato applicabile						
Obiettivi Performance			Riferimento Normativo						
Indicatore		Fonte del dato per l'indicatore	Udm / Confr.	Valore atteso intermedio	Valore atteso finale	Valore ragg. intermedio	Valore ragg. finale	Perf. inter	Perf. finale
% di verifiche sul campo dei corsi BLS/D erogati da soggetti accreditati		Specifico flusso di riferimento	% >=		5,00%				
% defibrillatori comunicati dai soggetti detentori correttamente censiti all'interno del registro informatizzato		Specifico flusso di riferimento	% >=		100,00%		100,00%		

Settore obiettivi DGR	3.2.6	Attività di donazione d'organi, tessuti e cellule
Finalità ed obiettivi delle azioni 2018		Indicazione sintetica della situazione attuale

Dimensione Performance	2	Performance dei Processi Interni	Area Performance	2.1	Area della produzione				
Obiettivo	2.2.5.10	DGR 919/18 - Attività di donazione d'organi, tessuti e cellule							
Descrizione			Rendicontazione						
<p>Mantenimento di un buon livello di attività trapiantologica, nell'ottica di un sempre crescente miglioramento nell'attività di donazione di organi e tessuti. Invio al Centro Riferimento Trapianti dell'Emilia – Romagna (CRT-ER), in occasione dei consueti incontri bilaterali che si terranno tra lo stesso e le aziende sanitarie entro i primi due mesi dell'anno successivo, di una relazione firmata dal Coordinatore Locale e dalla Direzione Sanitaria, sull'attività relativa al procurement svolta durante l'anno e il monitoraggio del percorso "neuroleso" (numero dei pazienti che attraverso il percorso "neuroleso" sono stati individuati extra Terapia Intensiva, ricoverati in Rianimazione e avviati all'osservazione di morte encefalica). - Prelievo di un numero di cornee pari ad almeno il 17% dei decessi dell'anno precedente con età compresa tra i 3 e gli 80 anni (come da indicazioni del CRT-ER)</p>			<p>Il Presidio ospedaliero aziendale ha proseguito nell'anno 2018 il percorso di sostegno alla donazione, secondo le modalità previste dal Centro Regionale Trapianti.</p>						
Obiettivi Performance			Riferimento Normativo						
Indicatore		Fonte del dato per l'indicatore	Udm / Confr.	Valore atteso intermedio	Valore atteso finale	Valore ragg. intermedio	Valore ragg. finale	Perf. inter	Perf. finale
Relazione annuale indicante la composizione e l'attività dell'ufficio locale di coordinamento alla donazione da trasmettere al CRT-ER in occasione degli annuali incontri bilaterali con le aziende		Specifico flusso di riferimento	Sì/No		Sì		Sì		
Numero di donazioni di cornee da prelevare nell'anno 2018 rispetto al numero dei decessi con età compresa tra i 3 e gli 80 anni riferiti all'anno precedente		Specifico flusso di riferimento	Numero >=		27,00		30,00		

Settore obiettivi DGR	3.2.7	<u>Volumi-esiti</u>
Finalità ed obiettivi delle azioni 2018		Indicazione sintetica della situazione attuale

Dimensione Performance	1	Performance dell'utente	Area Performance	1.3	Area degli Esiti
Obiettivo	2.2.5.8	DGR 919/18 - Volumi-esiti - Dipartimento Chirurgico			
Descrizione	<p>In attuazione degli standard relativi all'assistenza ospedaliera previsti dalla DGR 2040/2015, sarà necessario portare a completamento la concentrazione degli interventi previsti. Le aziende sanitarie dovranno governare anche l'adeguata offerta delle strutture private avviando in conformità alla DGR 2329/16, programmi di progressiva adesione agli std qualitativi individuati dal DM 70/15 e dalla DGR 2040/15</p>		Rendicontazione		
			<p>Nel primo semestre, il n° di colecistectomie è pari a 101 a Fidenza (di cui 96 eseguite per via laparoscopica) e 36 a Borgotaro (tutte eseguite per via laparoscopica); il n° di interventi per frattura di femore è pari a 75 a Fidenza e 21 a Borgotaro. La percentuale dei pazienti operati entro 48 ore esprime un valore pari al 68% a Fidenza e al 95% a Borgotaro. Il flusso regionale SISEPS, che applica un razionale predefinito, esprime un valore pari al 61.1% a Fidenza ed al 66,7% a Borgotaro. I dati consuntivi dell'anno 2018 hanno evidenziato alcune criticità sia sul tempo di dimissione di pazienti dopo colecistectomia laparoscopica, sia sulla percentuale di pazienti con frattura di femore operati entro 48 ore. E' in corso una verifica sui dati al fine di valutare i fattori ostativi e consentire un miglioramento della performance. Occorre però evidenziare che le due strutture ospedaliere Fidenza e Borgotaro sono integrate in un unico dipartimento chirurgico e pertanto i pazienti più complessi vengono operati presso l'ospedale di Fidenza in quanto la struttura è in grado garantire attività di terapia intensiva post-operatoria. Negli ospedali è attivato un gruppo multidisciplinare per la valutazione preoperatoria dei pazienti oncologici, non è disponibile un flusso di riferimento per l'estrapolazione del dato.</p>		
Obiettivi Performance	1.3.1	Esiti	Riferimento Normativo		

Dimensione Performance	1	Performance dell'utente	Area Performance	1.3	Area degli Esisti				
Obiettivo	2.2.5.8	DGR 919/18 - Volumi-esiti - Dipartimento Chirurgico							
Indicatore	Fonte del dato per l'indicatore	Udm / Confr.	Valore atteso intermedio	Valore atteso finale	Valore ragg. intermedio	Valore ragg. finale	Perf. inter	Perf. finale	
Colecistectomia: numero minimo di interventi di colecistectomia per Ospedale di Fidenza/anno	specifico flusso di riferimento	Numero >=		100,00		207,00			
Colecistectomia: numero minimo di interventi di colecistectomia per Ospedale di Borgotaro/anno	specifico flusso di riferimento	Numero >=		100,00		68,00			
Colecistectomia laparoscopica: proporzione di casi con degenza postoperatoria <= 3gg.	specifico flusso di riferimento	% >=		75,00%		73,13%			
Nr. minimo interventi chirurgici per frattura di femore per Ospedale di Fidenza	specifico flusso di riferimento	Numero >=		75,00		146,00			
Nr. minimo interventi chirurgici per frattura di femore per Ospedale Santa Maria di Borgotaro	specifico flusso di riferimento	Numero >=		75,00		56,00			
Interventi per frattura di femore eseguiti entro le 48 ore - Rilevazione provinciale	specifico flusso di riferimento	Numero >=		70,00		65,09			
Interventi di chirurgia oncologica con indicazione chirurgica posta a seguito di valutazione multidisciplinare	specifico flusso di riferimento	Numero >=		100,00					

Sub-area obiettivi DGR	3.3	<u>Screening oftalmologico neonatale</u>
-------------------------------	------------	---

Settore obiettivi DGR	3.3	<u>Screening oftalmologico neonatale</u>
Finalità ed obiettivi delle azioni 2018		Indicazione sintetica della situazione attuale

Dimensione Performance	2	Performance dei Processi Interni	Area Performance	2.1	Area della produzione				
Obiettivo	2.2.5.9	DGR 919/18 - Screening oftalmologico neonatale							
Descrizione			Rendicontazione						
Attivazione entro l'anno 2018 in tutti i punti nascita dello screening oftalmologico neonatale . (DGR 919/18 pag. 75 di 106)			Il percorso dello screening oftalmologico è attivo presso il punto nascita di Fidenza (100% dei punti nascita); è in corso anche una collaborazione con la Clinica oculistica di AOSP per la presa in carico diretta dei neonati con anomalia del riflesso allo screening.						
Obiettivi Performance	2.1.3	Attività di prevenzione e promozione della salute		Riferimento Normativo					
Indicatore		Fonte del dato per l'indicatore	Udm / Confr.	Valore atteso intermedio	Valore atteso finale	Valore ragg. intermedio	Valore ragg. finale	Perf. inter	Perf. finale
% di Punti Nascita in cui è stato attivato lo screening entro il 2018		specifico flusso di riferimento	% >=		100,00%		100,00%		

Sub-area obiettivi DGR	3.4	<u>Sicurezza delle cure</u>
-------------------------------	------------	------------------------------------

Settore obiettivi DGR	3.4	<u>Sicurezza delle cure</u>
Finalità ed obiettivi delle azioni 2018		Indicazione sintetica della situazione attuale

Dimensione Performance	2	Performance dei Processi Interni	Area Performance	2.2	Area dell'Appropriatezza, Qualità, Sicurezza e Gestione del Rischio Clinico
Obiettivo	6.3.2.1	DGR 919 - Sicurezza delle cure			
Descrizione			Rendicontazione		
<p>Applicazione adempimenti previsti dalla L. 24/17 e degli std. qualitativi ospedalieri previsti dal DM 70/15-</p> <ul style="list-style-type: none"> -Elaborazione e pubblicazione sul sito aziendale della relazione annuale consuntiva prevista dalla L. 24/17 sugli incidenti verificatisi, sulle cause che li hanno prodotti e sulle azioni di miglioramento messe in atto. - Piano-programma aziendale per la sicurezza delle cure (PPSC): Report di attuazione attività previste dal PPSC anno 2018 con aggiornamento delle attività previste per il 2019 - Funzionalità del sistema di Incident Reporting attraverso modalità sistematiche di raccolta , analisi e valutazione dei dati ed evidenza azioni di miglioramento su UU.OO. non segnalanti nel 2017:Evidenza di partecipazione al sistema di segnalazione da parte di almeno 3 strutture non segnalanti nel 2017 -Assolvimento debito informativo previsto da circolare 18/2016, effettuazione check list di sala operatoria 			<p>Nell'attesa di ulteriori decreti applicativi a completamento del corredo previsto dalla L.24 sono stati messi in atto i provvedimenti immediatamente realizzabili in merito alle risposte ai cittadini ed alla pubblicazione di dati. La relazione di cui all'art.4 della norma è stata pubblicata sul sito dell'azienda secondo le istruzioni ricevute dall'assessorato regionale alla salute, il 31 marzo 2018. Report PPSCelaborato ed inviato in Assessorato. Continua, con risultati positivi in termini di diffusione dell'utilizzo, la campagna di comunicazione sulla necessità di segnalazione tramite il sistema di IR.</p> <p>Per quanto compreso nel nostro case-mix, gli interventi AHRQ4 vengono indicati in SDO. E' in fase di miglioramento, a seguito del riscontro di errori nella estrazione del flusso, l'assolvimento del debito informativo sulla copertura degli interventi AHRQ4 con SSCL . L'azienda fornitrice del software ha predisposto un sistema di riletture attraverso il quale utilizzare il IV e V invio del 2018 (a fine aprile) per poter completare soddisfacentemente il quadro delle rilevazioni.</p>		
Obiettivi Performance	2.2.1	Qualità, sicurezza e gestione del rischio clinico	Riferimento Normativo		

Dimensione Performance	2	Performance dei Processi Interni	Area Performance	2.2	Area dell'Appropriatezza, Qualità, Sicurezza e Gestione del Rischio Clinico				
Obiettivo	6.3.2.1	DGR 919 - Sicurezza delle cure							
Indicatore		Fonte del dato per l'indicatore	Udm / Confr.	Valore atteso intermedio	Valore atteso finale	Valore ragg. intermedio	Valore ragg. finale	Perf. inter	Perf. finale
Elaborazione e pubblicazione sul sito aziendale della relazione annuale consuntiva prevista dalla L. 24/17 per incidenti verificatisi		specifico flusso di riferimento	Sì/No		Sì		Sì		
PPSC:Report di attuazione attività previste dal PPSC anno 2018 con aggiornamento delle attività previste per il 2019		specifico flusso di riferimento	Sì/No		Sì		Sì		
Incident Reporting:Evidenza di partecipazione al sistema di segnalazione da parte di almeno 3 strutture non segnalanti nel 2017		specifico flusso di riferimento	Numero >=		3,00		6,00		
Assolvimento debito informativo previsto da circolare 18/2016, effettuazione check list di sala operatoria - copertura SDO su procedure AHRQ4		specifico flusso di riferimento	% >=		90,00%		77,31%		
Assolvimento debito informativo previsto da circolare 18/2016, effettuazione check list di sala operatoria-linkage SDO e SSCL su procedure AHRQ4		specifico flusso di riferimento	% >=		75,00%		60,00%		

Dimensione Performance	2	Performance dei Processi Interni	Area Performance	2.2	Area dell'Appropriatezza, Qualità, Sicurezza e Gestione del Rischio Clinico				
Obiettivo	6.3.2.2	DGR 919 - Sicurezza delle cure							
Descrizione	Rendicontazione								

Dimensione Performance	2	Performance dei Processi Interni	Area Performance	2.2	Area dell'Appropriatezza, Qualità, Sicurezza e Gestione del Rischio Clinico
Obiettivo	6.3.2.2	DGR 919 - Sicurezza delle cure			
<p>I dati disponibili dalle segnalazioni e provenienti da altre fonti informative confermano che un altro ambito meritevole di particolare attenzione è quello relativo alla sicurezza in chirurgia, rispetto al quale è necessario attuare le azioni di miglioramento previste dai piani aziendali e continuare ad effettuare l'attività di osservazione diretta sull'utilizzo della check list di Sala Operatoria (Progetto OssERvare).</p> <p>Bisognerà inoltre garantire l'applicazione degli standard qualitativi dell'assistenza ospedaliera previsti dal DM 70/2015, quali la presenza del braccialetto per l'identificazione del paziente e del foglio unico di terapia (FUT). Un requisito previsto dal sopracitato decreto è anche quello della garanzia di adeguata formazione in tema di sicurezza delle cure, rispetto al quale dovranno essere effettuati eventi formativi in tema di segnalazione e analisi degli eventi/quasi eventi (Significant Event Audit). Il coinvolgimento dei cittadini dovrà essere favorito attraverso l'adesione all'iniziativa informativa regionale rivolta ai cittadini "Open Safety Day. Occorre inoltre continuare l'attività di implementazione delle Linee di indirizzo regionali su prevenzione e gestione delle cadute del paziente ed effettuare le azioni previste dai Piani Aziendali di Prevenzione delle Cadute.</p>			<p>Il progetto OSSERVARE è stato completato per il II anno consecutivo. Rinnovato ed ampliato il gruppo di osservatori. Completato il progetto di applicazione del braccialetto identificativo in tutte le UO di degenza. FUT utilizzato in tutte le UO. Ripetute sedute di SEA per gli eventi più significativi dal punto di vista delle dinamiche di realizzazione del percorso dell'evento avverso o del quasi evento. In fase di predisposizione le iniziative previste per l'Open Day Safety programmato per il prossimo settembre. Linee regionali di indirizzo per prevenzione e gestione cadute implementate con totale partecipazione degli operatori richiesti dal progetto agli audit previsti al corso FAD.</p>		
Obiettivi Performance	2.2.1	Qualità, sicurezza e gestione del rischio clinico	Riferimento Normativo		

Dimensione Performance	2	Performance dei Processi Interni	Area Performance	2.2	Area dell'Appropriatezza, Qualità, Sicurezza e Gestione del Rischio Clinico				
Obiettivo	6.3.2.2	DGR 919 - Sicurezza delle cure							
Indicatore	Fonte del dato per l'indicatore	Udm / Confr.	Valore atteso intermedio	Valore atteso finale	Valore ragg. intermedio	Valore ragg. finale	Perf. inter	Perf. finale	
Ripetizione delle osservazioni in sala operatoria (progetto OssERvare) per verifica efficacia dei piani di miglioramento	specifico flusso di riferimento	Sì/No		Sì		Sì			
Adozione braccialetto identificativo (% di copertura sulle UU.OO. di degenza di degenza)	specifico flusso di riferimento	% >=		95,00%		100,00%			
Evidenza di effettuazione di significant eventaudit strutturati su casi significativi per la sicurezza delle cure in ostetricia (%casi di esito grave e di eventi previsti dal progetto near miss ostetrici -materni)	specifico flusso di riferimento	% >=		100,00%		100,00%			
Effettuazione visite per la sicurezza(Strumento Vi.Si.T.A.RE) per la verifica delle raccomandazioni con riferimento all'utilizzo del foglio unico di terapia (FUT) e alla ricognizione e riconciliazione farmacologica(almeno 1 UU.OO.)	specifico flusso di riferimento	Numero >=		1,00		1,00			
Formazione di operatori sanitari (medici, infermieri, fisioterapisti) dell'area degenza medica e chirurgica sulle linee di indirizzo delle cadute in ospedale attraverso corso FAD(% di partecipazione degli operatori sanitari delle suddette aree)	specifico flusso di riferimento	% >=		50,00%		100,00%			

Sub-area obiettivi DGR	3.5	<u>Accreditamento</u>
-------------------------------	------------	------------------------------

Settore obiettivi DGR	3.5	<u>Accreditamento</u>
Finalità ed obiettivi delle azioni 2018		Indicazione sintetica della situazione attuale

Dimensione Performance	2	Performance dei Processi Interni	Area Performance	2.3	Area dell'Organizzazione
Obiettivo	6.2.2.1	DGR 919/18 - Supporto alle attività di verifica dei requisiti di accreditamento			
Descrizione	<p>Le aziende dovranno presentare domanda di rinnovo dell'accREDITamento ai sensi della DGR 1943/17. Il contenuto dell'allegato della delibera sostituisce integralmente i requisiti dell'allegato n. della DGR 327/04.</p> <p>Implementazione nel sistema di gestione aziendale le caratteristiche richieste dai requisiti di accREDITamento DGR 1943/1, misurando il grado di adesione nei processi direzionali agli stessi requisiti.</p> <p>Sostenere l'attività istituzionale di verifica dei criteri di accREDITamento svolta tramite i valutatori appartenenti alle Strutture sanitarie</p>		Rendicontazione		
			<p>Il primo semestre 2018 ha visto l'Ufficio Qualità impegnato nella preparazione documentale (1° livello - valutazione documentale), a tal riguardo la Direzione Aziendale ha definito un gruppo di coordinamento il cui obiettivo è stato quello di validare il Manuale Qualità Aziendale, documento cogente da includere nella domanda di accREDITamento e rinnovo. Il Team di lavoro era rappresentato da figure professionali che, per ruoli aziendali svolti e per competenze specifiche, risultavano adeguatamente rappresentativi delle tematiche oggetto di argomentazione nel corso della visita di accREDITamento regionale. Sono stati pianificati per 4 settimane una serie di incontri nei quali il Team, ha affrontato due criteri per sessione, in ognuno di questi è stata effettuata una riflessione accurata al fine di validare e aggiornare i contenuti del manuale. Sono previsti, a partire da settembre p.v., una serie di audit interni sul sistema qualità necessari a valutare l'applicazione del sistema a livello direzionale e, come questo permea ai vari livelli aziendali. La predisposizione della domanda di accREDITamento/rinnovo ha riguardato le seguenti Strutture aziendali: 1) Ospedale di Fidenza; 2) Ospedale S.Maria di Borgo Val di Taro; 3) Hospice "La Valle del Sole"; 4) DAISM-DP; 5) DSP; 6) Hospice "P.Coruzzi" di Langhirano, 7) DCP; 8) Rete Locale Cure Palliative.</p> <p>L'Azienda ha garantito la partecipazione dei valutatori sia alle iniziative di formazione che alle visite di verifica. a partire dal secondo semestre del 2018, sono stati pianificati una serie di audit interni rivolti alla Direzione e alle Articolazioni aziendali, al fine di verificare l'applicazione del sistema qualità e come questo permea dalla Direzione ai livelli sottostanti.</p>		
Obiettivi Performance	2.3.4	Soddisfacimento degli obblighi di accREDITamento istituzionale	Riferimento Normativo		

Dimensione Performance	2	Performance dei Processi Interni	Area Performance	2.3	Area dell'Organizzazione				
Obiettivo	6.2.2.1	DGR 919/18 - Supporto alle attività di verifica dei requisiti di accreditamento							
Indicatore	Fonte del dato per l'indicatore	Udm / Confr.	Valore atteso intermedio	Valore atteso finale	Valore ragg. intermedio	Valore ragg. finale	Perf. inter	Perf. finale	
Presentazione di valida domanda di rinnovo entro la scadenza dell'accreditamento (31/07/2018)	Specifico flusso di riferimento	% >=		100,00%	100,00%	100,00%			
Possesso dei requisiti generali di cui alla DGR 1943/17 al momento della presentazione della domanda (autovalutazione)	Specifico flusso di riferimento	% >=		100,00%	100,00%	100,00%			
Produzione di un report/relazione di audit e di autovalutazione	Specifico flusso di riferimento	Sì/No		Sì	No	Sì			
Nr. valutatori partecipanti alle attività di verifica/nr. valutatori convocati	Specifico flusso di riferimento	% >=		70,00%	80,00%				

Sub-area obiettivi DGR	3.6	<u>Lesioni da pressione</u>
-------------------------------	------------	------------------------------------

Settore obiettivi DGR	3.6	<u>Lesioni da pressione</u>
Finalità ed obiettivi delle azioni 2018		Indicazione sintetica della situazione attuale

Dimensione Performance	2	Performance dei Processi Interni	Area Performance	2.2	Area dell'Appropriatezza, Qualità, Sicurezza e Gestione del Rischio Clinico
Obiettivo	6.3.2.3	DGR 919 - Lesioni da pressione			
Descrizione			Rendicontazione		
<p>Le aziende sono tenute ad aggiornare le loro procedure pianificare la rilevazione degli indicatori previsti dalle linee di indirizzo. Le lesioni da pressione rappresentano uno dei problemi assistenziali più frequenti sia in ambito ospedaliero che territoriale, con forti implicazioni sulla salute, sociali ed economiche. L'evento lesione da pressione è riconosciuto un indicatore di qualità delle cure a livello internazionale e il ruolo della prevenzione è fondamentale per evitare l'insorgenza o l'aggravamento di una lesione. Il Ministero della salute, nel monitoraggio di verifica degli adempimenti LEA prevede il PDTA sulle "Ulcere da pressione" che, a livello regionale, abbiamo completato con la definizione della buona pratica di prevenzione delle lesioni da pressione. Le linee di indirizzo regionali forniscono lo standard di riferimento per diffondere la buona pratica assistenziale integrandosi con le indicazioni regionali sul trattamento delle lesioni da pressione. Le Aziende sanitarie sono tenute ad aggiornare la loro procedure e pianificare la rilevazione degli indicatori previsti dalle linee di indirizzo. Adesione alle pratiche assistenziali di prevenzione delle lesioni da pressione come da procedura aziendale (aggiornata secondo linee di indirizzo regionali).</p>			<p>Le articolazioni aziendali hanno ricevuto nel corso dell'ultimo mese 2018 il documento "Linee di indirizzo sulla prevenzione delle lesioni da pressione nell'assistenza ospedaliera e territoriale" pubblicato sul BUR il 15 novembre 2018 e stanno iniziando la fase di traduzione dei contenuti e dei riferimenti delle buone pratiche in indicazioni e raccomandazioni adeguate alle specifiche caratteristiche dei vari setting assistenziali; la bozza operativa per la realizzazione del sistema di segnalazione e dei conseguenti audit prevede la individuazione delle UUOO alle quali proporre la realizzazione degli audit: al momento sono state individuate come candidabili 1 unità operativa territoriale tramite il servizio di Assistenza Domiciliare, 1 UO di assistenza in Ospedale di Comunità e 2 UU.OO. ospedaliere, una di area medica ed una di area chirurgica. In attesa di conoscere nel dettaglio la strategia contenuta dall'atto regionale si è esplorato l'attuale quadro aziendale di lavoro per poterlo, successivamente, adattare e far corrispondere alle indicazioni regionali.</p>		
Obiettivi Performance	2.2.1	Qualità, sicurezza e gestione del rischio clinico	Riferimento Normativo		

Dimensione Performance	2	Performance dei Processi Interni	Area Performance	2.2	Area dell'Appropriatezza, Qualità, Sicurezza e Gestione del Rischio Clinico				
Obiettivo	6.3.2.3	DGR 919 - Lesioni da pressione							
Indicatore		Fonte del dato per l'indicatore	Udm / Confr.	Valore atteso intermedio	Valore atteso finale	Valore ragg. intermedio	Valore ragg. finale	Perf. inter	Perf. finale
Aggiornamento della procedura aziendale sulla prevenzione delle lesioni da pressione		specifico flusso di riferimento	% >=		100,00%		0,00%		
Num. di UU.OO. di area medica presso le quali è stato Realizzato un audit clinico-assistenziale (di processo)		specifico flusso di riferimento	Numero >=		4,00		0,00		
Num. di UU.OO. in ambito chirurgico presso le quali è stato Realizzato un audit clinico-assistenziale (di processo)		specifico flusso di riferimento	Numero >=		2,00		0,00		

Area obiettivi DGR	4	<u>Garantire la sostenibilità economica e promuovere l'efficienza operativa</u>
---------------------------	----------	--

Sub-area obiettivi DGR	4.1	<u>Miglioramento nella produttività e nell'efficienza degli Enti del SSN, nel rispetto del pareggio di bilancio e garanzia dei LEA</u>
-------------------------------	------------	---

Settore obiettivi DGR	4.1.1	<u>Ottimizzazione della gestione finanziaria del SSR</u>
Finalità ed obiettivi delle azioni 2018		Indicazione sintetica della situazione attuale

Dimensione Performance	4	Performance della sostenibilità	Area Performance	4.1	Area economico-finanziaria
Obiettivo	7.1.2.1	DGR 919 - Ottimizzazione della gestione finanziaria del SSR			
Descrizione			Rendicontazione		
<p>Consolidare la riduzione dei tempi di pagamento dei fornitori di beni e servizi del SSR nel rispetto delle disposizioni del D.Lgs. n. 231/2002 e s.m.i, attraverso un impiego efficiente della liquidità disponibile a livello regionale, un utilizzo ottimale dell'indebitamento a breve (anticipazione di tesoreria).</p> <p>Le aziende sono tenute al rispetto dell'invio trimestrale delle tabelle, debitamente compilate, riferite ai pagamenti relativi a transazioni commerciali effettuati nel 2018. La compilazione di tali tabelle costituisce adempimento regionale in sede di Tavolo di verifica degli adempimenti presso il MEF.</p> <p>Adesione secondo calendario alla gara per il servizio di tesoreria regionale e avvio di SIOPE+</p>			<p>L'indicatore di tempestività dei pagamenti è stato regolarmente pubblicato sul sito aziendale e la performance è stata ottima, essendosi attestata mediamente a -18 giorni. Il debito informativo regionale è stato regolarmente adempiuto e Siope+ è stato adottato nella tempistica richiesta a livello centrale.</p>		
Obiettivi Performance	4.1.1	Rispetto dell'equilibrio economico-finanziario ed azioni di razionalizzazione e contenimento della spesa	Riferimento Normativo		

Dimensione Performance	4	Performance della sostenibilità	Area Performance	4.1	Area economico-finanziaria				
Obiettivo	7.1.2.1	DGR 919 - Ottimizzazione della gestione finanziaria del SSR							
Indicatore	Fonte del dato per l'indicatore	Udm / Confr.	Valore atteso intermedio	Valore atteso finale	Valore ragg. intermedio	Valore ragg. finale	Perf. inter	Perf. finale	
Indice di tempestività dei pagamenti	Specifico flusso di riferimento	Numero <=		0,00	-18,00	-18,12			
Compilazione delle tabelle riferite ai pagamenti relativi alle transazioni commerciali	Specifico flusso di riferimento	% >=		100,00%	100,00%	100,00%			
Avvio SIOPE+	Specifico flusso di riferimento	% >=		100,00%	50,00%	100,00%			

Settore obiettivi DGR	4.1.2	<u>Il miglioramento del sistema informativo contabile</u>	
Finalità ed obiettivi delle azioni 2018		Indicazione sintetica della situazione attuale	

Dimensione Performance	4	Performance della sostenibilità	Area Performance	4.1	Area economico-finanziaria				
Obiettivo	7.1.2.2	DGR 919 - Il miglioramento del sistema informativo contabile							
Descrizione			Rendicontazione						
<p>Compilare accuratamente gli schemi di bilancio previsti dal D.Lgs. n. 118/2011 (Stato Patrimoniale, Conto Economico, Nota Integrativa, Rendiconto Finanziario). Assicurare, nel corso del 2018, sia nei bilanci aziendali (preventivi e consuntivi), che nelle rendicontazioni trimestrali e periodiche, la corretta contabilizzazione degli scambi di beni e di prestazioni di servizi tra Aziende sanitarie e tra Aziende sanitarie e GSA attraverso la Piattaforma web degli scambi economici e patrimoniali .</p> <p>Garantire l'alimentazione della Piattaforma web per il monitoraggio degli accordi tra RER e gli ospedali privati accreditati con i dati di fatturato progressivi.</p>			<p>Lo schema del Bilancio di Previsione è stato correttamente redatto e non vi sono stati rilievi a livello regionale, il bilancio d'esercizio verrà valutato successivamente dalla Regione; le matrici sono state regolarmente alimentate e non si registrano disallineamenti. Infine anche la piattaforma informatica relativa agli ospedali privati è stata correttamente alimentata.</p>						
Obiettivi Performance	4.1.1	Rispetto dell'equilibrio economico-finanziario ed azioni di razionalizzazione e contenimento della spesa		Riferimento Normativo					
Indicatore	Fonte del dato per l'indicatore		Udm / Confr.	Valore atteso intermedio	Valore atteso finale	Valore ragg. intermedio	Valore ragg. finale	Perf. inter	Perf. finale
Coerenza nella compilazione dei quattro schemi di bilancio	Specifico flusso di riferimento		% >=		90,00%		90,00%		
Alimentazione della Piattaforma in tutte le sessioni previste e il rispetto delle scadenze prestabilite	Specifico flusso di riferimento		% >=		100,00%		100,00%		

Settore obiettivi DGR	4.1.3	Attuazione Percorso Attuativo della Certificabilità (PAC) dei bilanci						
Finalità ed obiettivi delle azioni 2018				Indicazione sintetica della situazione attuale				

Dimensione Performance	4	Performance della sostenibilità	Area Performance	4.1	Area economico-finanziaria				
Obiettivo	7.1.2.3	DGR 919 - Attuazione del Percorso Attuativo della Certificabilità (PAC) dei bilanci delle Aziende sanitarie							
Descrizione			Rendicontazione						
Le Aziende sanitarie nel corso del 2018 sono tenute a recepire ed applicare eventuali integrazioni delle linee guida RER; proseguire nel perfezionamento degli strumenti e delle procedure tecnico contabili in vista dell'avvio del GAAC; superare criticità emerse dai monitoraggi regionali sullo stato di attuazione del PAC, recepire osservazioni e suggerimenti del Collegio Sindacale; aderire alle attività formative organizzate a livello regionale. Le aziende sono tenute ad istituire la funzione di Audit Interno come previsto dalla L.R. 29/04.			L'azienda ha ulteriormente perfezionato il proprio sistema di gestione amministrativo contabile; particolare attenzione è stata posta allo sviluppo del percorso di valutazione delle giacenze di beni aziendali presso terzi. La funzione di Internal Auditing è stata costituita su base interaziendale nel 2016 e nel corso del 2018 ha ulteriormente sviluppato il suo profilo identitario, mediante l'adozione del Manuale interaziendale di Internal Auditing.						
Obiettivi Performance	4.1.1	Rispetto dell'equilibrio economico-finanziario ed azioni di razionalizzazione e contenimento della spesa	Riferimento Normativo						
Indicatore		Fonte del dato per l'indicatore	Udm / Confr.	Valore atteso intermedio	Valore atteso finale	Valore ragg. intermedio	Valore ragg. finale	Perf. inter	Perf. finale
Istituzione sistema Audit		Specifico flusso di riferimento	% >=		100,00%	100,00%	100,00%		

Settore obiettivi DGR	4.1.4	<u>Implementazione di un sistema unico regionale per la gestione informatizzata dell'area amministrativo-contabile</u>						
Finalità ed obiettivi delle azioni 2018				Indicazione sintetica della situazione attuale				

Dimensione Performance	2	Performance dei Processi Interni	Area Performance	2.3	Area dell'Organizzazione				
Obiettivo	7.1.2.4	DGR 919 - Implementazione di un sistema unico regionale per la gestione informatizzata dell'area amministrativo-contabile							
Descrizione			Rendicontazione						
Nel 2018 le aziende dovranno assicurare la collaborazione per l'implementazione e gestione del nuovo sistema GAAC, assicurando la partecipazione dei collaboratori al tavolo GAAC ed ai gruppi di lavoro, e l'attività di allineamento delle anagrafiche aziendali alle anagrafiche GAAC			L'azienda ha partecipato, per quanto di competenza, all'attività coordinata a livello regionale di allineamento delle anagrafiche, identificando il proprio referente.						
Obiettivi Performance			Riferimento Normativo						
Indicatore		Fonte del dato per l'indicatore	Udm / Confr.	Valore atteso intermedio	Valore atteso finale	Valore ragg. intermedio	Valore ragg. finale	Perf. inter	Perf. finale
Allineamento anagrafiche aziendali alle anagrafiche GAAC		Specifico flusso di riferimento	% >=		100,00%	50,00%	100,00%		

Dimensione Performance	2	Performance dei Processi Interni	Area Performance	2.3	Area dell'Organizzazione				
Obiettivo	7.3.2.1	DGR 919 - Implementazione di un sistema unico regionale per la gestione informatizzata dell'area amministrativo-contabile							
Descrizione			Rendicontazione						
Nel 2018 le aziende dovranno assicurare la collaborazione per l'implementazione e gestione del nuovo sistema GAAC, assicurando la partecipazione dei collaboratori al tavolo GAAC ed ai gruppi di lavoro, e l'attività di allineamento delle anagrafiche aziendali alle anagrafiche GAAC			Il Dirigente responsabile del Controllo di Gestione ha partecipato attivamente a tutte le riunioni dei gruppi di lavoro regionali, garantendo il raccordo con la Direzione Aziendale. Nei sottogruppi sono stati coinvolti i collaboratori del Dipartimento Valutazione e Controllo interessati rispetto alle tematiche affrontate, per garantire un più ampio supporto tecnico specialistico in relazione anche alla valutazione di impatto della implementazione del nuovo sistema informativo. E' stata completata l'attivazione dei nuovi Fattori produttivi introdotti dalla Regione. Relativamente al piano dei centri di costo essi sono allineati con il modello utilizzato per l'anno 2017, mentre si resta in attesa del nuovo modello LA 2018, al momento allo studio del tavolo Stato Regioni. Nel momento in cui sarà raggiunto l'accordo l'azienda procederà alle necessarie modifiche. Il tema del raccordo tra i nuovi modelli Ministeriali di competenza e validi dal 2019 (LA e CP) ed i piani dei Fattori Produttivi e Centri di costo regionali è stato affrontato nel secondo semestre dal tavolo GAAC.						

Dimensione Performance	2	Performance dei Processi Interni	Area Performance	2.3	Area dell'Organizzazione				
Obiettivo	7.3.2.1	DGR 919 - Implementazione di un sistema unico regionale per la gestione informatizzata dell'area amministrativo-contabile							
Obiettivi Performance	2.3.2	Sviluppo dell'infrastruttura ICT a supporto della semplificazione ed al miglioramento dell'accessibilità ai servizi	Riferimento Normativo						
Indicatore		Fonte del dato per l'indicatore	Udm / Confr.	Valore atteso intermedio	Valore atteso finale	Valore ragg. intermedio	Valore ragg. finale	Perf. inter	Perf. finale
Allineamento anagrafiche aziendali alle anagrafiche GAAC		Specifico flusso di riferimento	% >=		100,00%		100,00%		

Sub-area obiettivi DGR	4.2	<u>Il governo dei processi di acquisto beni e servizi</u>
-------------------------------	------------	--

Settore obiettivi DGR	4.2	<u>Il governo dei processi di acquisto beni e servizi</u>
Finalità ed obiettivi delle azioni 2018		Indicazione sintetica della situazione attuale

Dimensione Performance	4	Performance della sostenibilità	Area Performance	4.1	Area economico-finanziaria				
Obiettivo	7.9.2.1	DGR 919 - Il governo dei processi di acquisto di beni e servizi							
Descrizione			Rendicontazione						
Integrazione organizzativa fra l'Agenzia Intercent-ER, le Aree Vaste e le Aziende Sanitarie per l'acquisizione dei beni e servizi necessari al sistema sanitario regionale			Si è consolidato il processo di integrazione della programmazione regionale con quella delle aree vaste. Con delibera n. 347 del 29/05/2018 è stato approvato l'aggiornamento del masterplan per il periodo 2018/2020 nel quale sono state evidenziate tutte le procedure programmate per l'anno 2018 nei tre livelli di espletamento, aziendale, di area vasta e aziendale. I dati relativi agli indicatori son in elaborazione da avven						
Obiettivi Performance			Riferimento Normativo						
Indicatore		Fonte del dato per l'indicatore	Udm / Confr.	Valore atteso intermedio	Valore atteso finale	Valore ragg. intermedio	Valore ragg. finale	Perf. inter	Perf. finale
Livello di centralizzazione degli acquisti di beni e servizi (nazionale, regionale e di Area Vasta) di ciascuna Azienda Sanitaria		Specifico flusso di riferimento	% >=		82,00%				
Importi dei contratti relativi a Farmaci, Antisettici, Energia Elettrica e gas stipulati nel 2016 tramite Intercenter-ER(calcolato del totale di tutti i contratti stipulati nel 2016 per le medesime categorie)		Specifico flusso di riferimento	% >=		85,00%				

Dimensione Performance	4	Performance della sostenibilità	Area Performance	4.1	Area economico-finanziaria				
Obiettivo	7.9.2.2	DGR 919 - Sviluppo dell'e-procurement							
Descrizione			Rendicontazione						

Dimensione Performance	4	Performance della sostenibilità	Area Performance	4.1	Area economico-finanziaria				
Obiettivo	7.9.2.2	DGR 919 - Sviluppo dell'e-procurement							
Tutti gli strumenti di innovazione delle acquisizioni di beni e servizi previsti dalla legge regionale n. 17/2014 sono stati implementati e il loro utilizzo da parte delle Aziende Sanitarie è entrato a regime. Su tale fronte occorre ora capitalizzare al massimo le efficienze conseguibili, sfruttando al meglio gli strumenti implementati e coinvolgendo un numero sempre maggiore di imprese.			E' stato notevolmente incrementato l'utilizzo della piattaforma SATER e questo ha comportato l'invito a tutte le ditte non ancora iscritte ad operarsi in tal senso.						
Obiettivi Performance			Riferimento Normativo						
Indicatore		Fonte del dato per l'indicatore	Udm / Confr.	Valore atteso intermedio	Valore atteso finale	Valore ragg. intermedio	Valore ragg. finale	Perf. inter	Perf. finale
Utilizzo piattaforma SATER per la gestione informatizzata di tutte le procedure di gara per l'acquisto di beni e servizi di valore superiore alla soglia di rilievo comunitario		Specifico flusso di riferimento	Si/No		Si	Si	Si		

Dimensione Performance	4	Performance della sostenibilità	Area Performance	4.1	Area economico-finanziaria				
Obiettivo	7.9.2.3	DGR 919 - Dematerializzazione del processo di ciclo passivo							
Descrizione			Rendicontazione						
(DGR 919/18 pag. 84 di 106)Anche sul fronte del ciclo passivo nel 2017 si è registrato un deciso incremento del tasso di dematerializzazione grazie al progressivo aumento degli ordini e dei documenti di trasporto inviati e ricevuti dalle Aziende Sanitarie attraverso il nodo regionale NoTI-ER.			La percentuale degli ordini inviati tramite NoTI-er sta notevolmente incrementando in considerazione dell'ampliamento del numero dei fornitori coinvolti. E' stato molto elevato il numero di procedure d'acquisto svolte dal Dipartimento sotto soglia svolte telematicamente tramite il sito regionale SATER.						
Obiettivi Performance			Riferimento Normativo						

Dimensione Performance	4	Performance della sostenibilità	Area Performance	4.1	Area economico-finanziaria				
Obiettivo	7.9.2.3	DGR 919 - Dematerializzazione del processo di ciclo passivo							
Indicatore	Fonte del dato per l'indicatore	Udm / Confr.	Valore atteso intermedio	Valore atteso finale	Valore ragg. intermedio	Valore ragg. finale	Perf. inter	Perf. finale	
Num. Di indizione di richieste d'offerta sul mercato elettronico regionale per ciascuna struttura deputata agli acquisti (es. Dipartimenti interaziendali, Servizi interaziendali, etc.)	Specifico flusso di riferimento	Numero >=		30,00	60,00	138,00			
Inserimento della clausola che prevede l'obbligo per i fornitori di ricevere ordini elettronici e inviare documenti di trasporto elettronici attraverso il NoTI-ER prevista dalla DGR 287/2015(%contratti di beni e servizi stipulati)	Specifico flusso di riferimento	% >=		100,00%	100,00%	100,00%			
Ordini inviati elettronicamente tramite il NoTI-ER	Specifico flusso di riferimento	% >=		50,00%	65,00%	61,30%			

Sub-area obiettivi DGR	4.3	<u>Il governo delle risorse umane</u>
-------------------------------	------------	--

Settore obiettivi DGR	4.3	<u>Il governo delle risorse umane</u>
Finalità ed obiettivi delle azioni 2018		Indicazione sintetica della situazione attuale

Dimensione Performance	4	Performance della sostenibilità	Area Performance	4.1	Area economico-finanziaria
Obiettivo	7.6.4.1	DGR 919 - Rispetto Legge 161/2014			
Descrizione		Rendicontazione			
Le Aziende del SSR, per mezzo anche dei contingenti di personale che potranno essere reclutati in esecuzione delle intese di cui sopra, oltre ad assicurare la piena applicazione della Legge 161/2014, saranno tenute a garantire sia l'efficiente allocazione delle risorse umane, sia la regolare erogazione dei servizi e dei livelli essenziali di assistenza, anche in coerenza con le direttive e le linee condivise nel corso degli incontri con le Direzioni regionali.		L'Azienda è stata chiamata a predisporre il piano triennale dei fabbisogni in coerenza con le linee guida definite dal Dipartimento della Funzione pubblica con decreto del 8/5/2018 nonché dalla Regione con DGR 1412 del 3/9/2018, in relazione ai compiti ad essa assegnati in materia. Il PTFP è stato trasmesso alla Regione con nota 64113 del 26/9/2018, autorizzato dalla Regione con nota prot. 73298 del 06/11/2018 e definitivamente approvato con delibera n.821 del 27/11/2018 e successivamente inserito in SICO. Le assunzioni cui si è proceduto nel corso dell'anno hanno tenuto conto delle necessità aziendali di garantire il corretto svolgimento delle attività assistenziali nei confronti degli utenti e di disporre delle risorse finalizzate alla garanzia dei LEA. Da ultimo l'Azienda ha aderito alla programmazione delle attività concorsuali di reclutamento del personale non dirigenziale a tempo indeterminato attivate in Area Vasta, aderendo al concorso per infermieri che è stato bandito dall'Azienda USL di Piacenza, al concorso per fisioterapista bandito dall'Azienda USL di Modena e a quello per ostetriche bandito dall'Azienda USL di Reggio Emilia.			
Obiettivi Performance	4.1.2	Governo delle risorse umane	Riferimento Normativo		

Dimensione Performance	4	Performance della sostenibilità	Area Performance	4.1	Area economico-finanziaria				
Obiettivo	7.6.4.1	DGR 919 - Rispetto Legge 161/2014							
Indicatore		Fonte del dato per l'indicatore	Udm / Confr.	Valore atteso intermedio	Valore atteso finale	Valore ragg. intermedio	Valore ragg. finale	Perf. inter	Perf. finale
Rispetto del Piano di Assunzione e del PTFP, dei vincoli normativi e delle previsioni di bilancio ad esso legati		Specifico flusso di riferimento	Sì/No		Sì	Sì	Sì		
Iniziative a sostegno delle criticità evidenziate nel settore dell'EU, sia in sede di redazione e autorizzazione del piano di assunzione 2018 e del PTFP, che di verifica dei fabbisogni aziendali		Specifico flusso di riferimento	Sì/No		Sì	Sì	Sì		
Esecuzione degli Accordi sottoscritti tra RER e OO.SS. In applicazione della L. 161/2014 e in favore dell'occupazione		Specifico flusso di riferimento	Sì/No		Sì	Sì	Sì		
Rispetto delle autorizzazioni riferite ai processi di stabilizzazione avviati, anche in esecuzione degli accordi sottoscritti tra RER e OO.SS.		Specifico flusso di riferimento	Sì/No		Sì	Sì	Sì		
Rispetto dei parametri definiti dal Patto per la salute e mantenimento dei livelli degli standard previsti entro i limiti previsti		Specifico flusso di riferimento	Sì/No		Sì	Sì	Sì		
Avvio sperimentazione unificazione concorsi personale non dirigenziale almeno a livello di area vasta		Specifico flusso di riferimento	Sì/No		Sì	Sì	Sì		

Dimensione Performance	3	Performance dell'Innovazione e dello Sviluppo	Area Performance	3.2	Area dello sviluppo organizzativo				
Obiettivo	7.6.4.2	DGR 919 - Valorizzazione del Sistema Sanitario Regionale e del Personale							
Descrizione			Rendicontazione						
Nel 2018 le aziende dovranno avviare il percorso di avvicinamento dei propri sistemi di valutazione e valorizzazione del personale al "modello a tendere" condiviso con OIV-SSR, nel rispetto di quanto previsto dai CCNL e con pieno utilizzo del GRU			L'Azienda ha definito Insieme all'AOU, una bozza di "Percorso interaziendale di attuazione del Sistema di valutazione integrata del Personale" che definisce il percorso di avvicinamento dei sistemi aziendali al modello attendere condiviso con l'OIV. La scadenza per trasmettere all'OIV - SSR.La scadenza per trasmettere all'OIV-SSR il documento finale è il 15/10/2018						
Obiettivi Performance	3.2.1	Valorizzazione del capitale umano	Riferimento Normativo						

Dimensione Performance	3	Performance dell'Innovazione e dello Sviluppo	Area Performance	3.2	Area dello sviluppo organizzativo				
Obiettivo	7.6.4.2	DGR 919 - Valorizzazione del Sistema Sanitario Regionale e del Personale							
Indicatore		Fonte del dato per l'indicatore	Udm / Confr.	Valore atteso intermedio	Valore atteso finale	Valore ragg. intermedio	Valore ragg. finale	Perf. inter	Perf. finale
Avvenuta adozione del piano del percorso di avvicinamento al "modello a tendere" secondo le indicazioni i tempi previsti dalle indicazioni DG sanità e OIV-SSR		Specifico flusso di riferimento	Si/No		Si		Si		

Dimensione Performance	4	Performance della sostenibilità	Area Performance	4.2	Area degli investimenti				
Obiettivo	7.6.4.3	DGR 919 - Sviluppo linee azione comuni sulle politiche del personale e interpretazione normative giuridiche ed economiche							
Descrizione			Rendicontazione						
In ordine ai processi di collaborazione interaziendale e alle relazioni con i diversi soggetti che interagiscono col sistema sanitario regionale, si ritiene necessario proseguire nell'impegno collettivo al fine di sviluppare linee d'azione comuni in ambito di politiche del personale. Attraverso incontri periodici ai Tavoli di confronto attivati a livello regionale, provinciale o di Area Vasta, per le materie la cui specificità lo consenta, si cercherà di stabilire, criteri omogenei di interpretazione normativa, analisi e definizione di politiche del personale, anche di livello sindacale, gestione giuridica ed economica dei benefici legati alla contrattazione collettiva nazionale, sistemi di valutazione del merito e dello sviluppo delle competenze professionali e qualsiasi altro argomento che interessi e coinvolga il Sistema sanitario regionale nel suo complesso. Per quanto riguarda il governo della contrattazione integrativa, le Aziende dovranno proseguire, in coerenza con le normative vigenti, nell'attuazione delle linee generali di indirizzo regionale di cui alle DGR n. 1594 del 2004, n. 1113 del 2006 e n. 1134 del 2006 e seguenti, nonché con gli indirizzi che verranno dati dalla Regione in materia.			E' stata garantita la partecipazione al gruppo di lavoro regionale coordinato dalla Direzione regionale						
Obiettivi Performance	4.2.1	Razionalizzazione nella gestione del patrimonio edilizio tecnologico e gestione degli investimenti	Riferimento Normativo						

Dimensione Performance	4	Performance della sostenibilità	Area Performance	4.2	Area degli investimenti				
Obiettivo	7.6.4.3	DGR 919 - Sviluppo linee azione comuni sulle politiche del personale e interpretazione normative giuridiche ed economiche							
Indicatore		Fonte del dato per l'indicatore	Udm / Confr.	Valore atteso intermedio	Valore atteso finale	Valore ragg. intermedio	Valore ragg. finale	Perf. inter	Perf. finale
Partecipazione alla definizione di criteri interpretativi omogenei in ambito di politiche del personale. Per quanto riguarda la contrattazione integrativa proseguire nelle linee generali di indirizzo regionali.		Specifico flusso di riferimento	Sì/No		Sì	Sì	Sì		

Dimensione Performance	3	Performance dell'Innovazione e dello Sviluppo	Area Performance	3.2	Area dello sviluppo organizzativo				
Obiettivo	7.6.4.4	DGR 919 - Relazioni con le OO.SS.							
Descrizione			Rendicontazione						
Le relazioni con le Organizzazioni Sindacali restano improntate allo sviluppo di politiche orientate all'efficienza e alla sostenibilità economica/finanziaria del sistema, anche attraverso la valorizzazione e la qualificazione del personale con particolare riguardo sia al riconoscimento delle professionalità, sia allo sviluppo della autonomia professionale. A tal fine occorre proseguire con le modalità di confronto finora adottate, in modo da garantire la prosecuzione di un dibattito costruttivo sulle future politiche occupazionali, in particolare per quanto riguarda i processi di innovazione, la stabilizzazione dei rapporti "precari" e la tutela della genitorialità, discussioni che saranno avviate anche con l'obiettivo di orientare le risorse alla promozione di specifici progetti, programmi o piani di lavoro, diretti sia al miglioramento dei servizi rivolti all'utenza, sia alla razionalizzazione della spesa che alla lotta agli sprechi (anche in relazione alle opportunità fornite dall'art. 16 del D.L. 98/2011 in tema di risorse derivanti dalle economie di gestione prodotte dai processi di riorganizzazione). Resta altresì prioritario, in sede di confronto con le OO.SS., lo svolgimento di un'analisi puntuale riguardo gli istituti a sostegno dello sviluppo e della valorizzazione professionale, nonché sulla possibile ridefinizione del sistema indennitario previsto dall'ipotesi di contratto collettivo del comparto e dagli atti di indirizzo della dirigenza. Prosecuzione delle attività del Tavolo regionale "Area Urgenza/Emergenza Aziende Sanitarie", in tema di Pronto Soccorso ed emergenza territoriale.			Il confronto tra l'Azienda e le OOSS si è sviluppato attraverso incontri di consultazione inerenti i processi di stabilizzazione dei rapporti precari, l'integrazione interaziendale, la razionalizzazione dell'organizzazione del lavoro, l'introduzione della nuova procedura di gestione del personale nonché attraverso la sottoscrizione di accordi riguardanti la realizzazione di misure premianti, quali strumenti di valorizzazione del contributo degli operatori al conseguimento degli obiettivi di programmazione aziendale e quali fattori di riconoscimento dell'apporto reso per il mantenimento della piena e qualificata erogazione dei servizi e per la garanzia della continuità assistenziale. Nel corso del 2018 si è proseguito nella razionalizzazione dei sistemi organizzativi e nella progettazione di integrazioni a livello sovraziendale riguardanti anche funzioni e servizi sanitari. In particolare il Dipartimento Risorse Umane ha supportato le attività connesse (comprehensive anche degli aspetti di relazione con le organizzazioni sindacali) con l'istituzione del Dipartimento Emergenza-urgenza provinciale interaziendale (atto n. 85 del 30/01/2018), le elezioni dei relativi organismi che si sono svolte nella primavera 2018 e nella successiva nomina del Direttore del Dipartimento. E' inoltre continuata la partecipazione, alle riunioni convocate presso la sede regionale e/o AVEN per gli approfondimenti sulla procedura e correlati alle integrazioni con la complessiva infrastruttura aziendale. Le attività previste sono state quindi effettuate coerentemente al cronoprogramma definito dal tavolo GRU e dall'ATI aggiudicataria. L'azienda ha assicurato la partecipazione di un proprio professionista al Tavolo Regionale "Area Urgenza/Emergenza Aziende Sanitarie" in tema di Pronto Soccorso ed emergenza territoriale.						
Obiettivi Performance	3.2.1	Valorizzazione del capitale umano	Riferimento Normativo						

Dimensione Performance	3	Performance dell'Innovazione e dello Sviluppo	Area Performance	3.2	Area dello sviluppo organizzativo				
Obiettivo	7.6.4.4	DGR 919 - Relazioni con le OO.SS.							
Indicatore	Fonte del dato per l'indicatore		Udm / Confr.	Valore atteso intermedio	Valore atteso finale	Valore ragg. intermedio	Valore ragg. finale	Perf. inter	Perf. finale
Rispetto dei tempi e delle modalità attuative di processi di integrazione interaziendali avviati o in via di conclusione	Specifico flusso di riferimento		Sì/No		Sì	Sì	Sì		
Nr. processi completati su processi avviati	Specifico flusso di riferimento		% >=		100,00%	70,00%	95,00%		
Rispetto delle scadenze individuate nei cronoprogrammi GRU e GAAC	Specifico flusso di riferimento		Sì/No		Sì	Sì	Sì		
Partecipazione alla definizione di criteri interpretativi omogenei a livello economico, normativo o di contrattazione	Specifico flusso di riferimento		Sì/No		Sì	Sì	Sì		
Partecipazione alle attività del Tavolo Regionale "Area Urgenza/Emergenza Aziende Sanitarie", in tema di PS e emergenza territoriale	Specifico flusso di riferimento		Sì/No		Sì	Sì	Sì		

Dimensione Performance	4	Performance della sostenibilità	Area Performance	4.1	Area economico-finanziaria				
Obiettivo	7.6.4.5	DGR 919 - Costi del personale							
Descrizione			Rendicontazione						
Rispetto delle previsioni di bilancio e attuazione di manovre volte al controllo della spesa del personale, compatibilmente col rispetto degli impegni assunti per l'adeguamento degli organici in applicazione della L. 161/2014 e degli Accordi sottoscritti			La Direzione del Dipartimento Risorse Umane, in collaborazione con la SC Area Giuridica e la SC Area Economica e il Servizio Infermieristico, ha monitorato la spesa derivante dalle assunzioni fornendo periodici aggiornamenti alla Direzione strategica.						
Obiettivi Performance	4.1.2	Governo delle risorse umane		Riferimento Normativo					
Indicatore	Fonte del dato per l'indicatore		Udm / Confr.	Valore atteso intermedio	Valore atteso finale	Valore ragg. intermedio	Valore ragg. finale	Perf. inter	Perf. finale
Rispetto delle previsioni di bilancio	Specifico flusso di riferimento		Sì/No		Sì		Sì		

Sub-area obiettivi DGR	4.4	<u>Programma regionale della gestione diretta dei sinistri</u>
-------------------------------	------------	---

Settore obiettivi DGR	4.4	<u>Programma regionale della gestione diretta dei sinistri</u>
Finalità ed obiettivi delle azioni 2018		Indicazione sintetica della situazione attuale

Dimensione Performance	2	Performance dei Processi Interni	Area Performance	2.2	Area dell'Appropriatezza, Qualità, Sicurezza e Gestione del Rischio Clinico				
Obiettivo	6.3.2.5	DGR 919 - Programma regionale gestione diretta dei sinistri							
Descrizione			Rendicontazione						
(DGR 919/18 pag.88 di 106) Sviluppo di un progetto aziendale di smaltimento di casi ancora pendenti anteriori all'avvio del programma regionale. Attenersi alle indicazioni ed alle tempistiche di presa in carico ed istruttoria delle pratiche (presenza della valutazione medico legale, valutazione CSV). Alimentazione del data base "gestione dei sinistri" che costituisce sia adempimento per le aziende sia lo strumento che permette il monitoraggio dell'effettiva implementazione del percorso di gestione dei sinistri			Obiettivi di funzionamento e smaltimento delle pratiche relative ai casi pendenti standardizzato e in fase di completamento. Tempistiche prese in carico rispettate. DB gestione sinistri popolato.						
Obiettivi Performance	2.2.1	Qualità, sicurezza e gestione del rischio clinico	Riferimento Normativo						
Indicatore	Fonte del dato per l'indicatore		Udm / Confr.	Valore atteso intermedio	Valore atteso finale	Valore ragg. intermedio	Valore ragg. finale	Perf. inter	Perf. finale
Presentazione entro il 30/06/2018 del piano aziendale di chiusura dei sinistri antecedenti l'adesione al programma regionale, con evidenza di quelli per i quali è in corso una vertenza giudiziale	specifico flusso di riferimento		Sì/No		Sì		Sì		
% sinistri aperti nell'anno con valutazione medico legale e determinazione CVS entro 31/12	specifico flusso di riferimento		% >=		87,50%		85,00%		
Grado di completezza del database regionale(%dei casi aperti nell'anno, entro il 31 gennaio dell'anno successivo)	specifico flusso di riferimento		% >=		100,00%		100,00%		

Sub-area obiettivi DGR	4.5	<u>Politiche di prevenzione della corruzione e promozione trasparenza</u>
-------------------------------	------------	--

Settore obiettivi DGR	4.5	<u>Politiche di prevenzione della corruzione e promozione trasparenza</u>
Finalità ed obiettivi delle azioni 2018		Indicazione sintetica della situazione attuale

Dimensione Performance	2	Performance dei Processi Interni	Area Performance	2.4	Area dell'Anticorruzione e della trasparenza
Obiettivo	7.1.2.5	DGR 919 - Politiche di prevenzione della corruzione e di promozione della trasparenza			
Descrizione	<p>Seguire le indicazioni condivise nel Tavolo regionale per il coordinamento delle misure in materia di trasparenza e prevenzione della corruzione istituito con Determina del Direttore Generale n. 19717/17 (DGR 919/18 pag. 89 di 106)</p>		Rendicontazione		
			<p>A fine maggio è stato approvato il nuovo Codice di Comportamento interaziendale AUSL/AOU, nel rispetto dei tempi e delle indicazioni regionali (DGR 96/2018), dopo aver effettuato l'intero percorso di partecipazione previsto dai provvedimenti dell'Autorità nazionale. Avviata attività di diffusione del Codice, sia presso gli organismi di governo aziendale che in specifici incontri con varie unità organizzative. La diffusione capillare sarà attestata da ciascun dirigente di unità organizzativa. Il secondo obiettivo riguarda la raccolta di dichiarazioni (conflitto di interessi, adesioni ad organizzazioni, patrimonio e reddito dirigenti...) mediante l'utilizzo della piattaforma informatica GRU in gestione al Dipartimento Risorse Umane. Come concordato al tavolo regionale competente, la raccolta delle dichiarazioni avverrà nell'autunno. Infatti, nel mese di ottobre è stata avviata l'acquisizione della modulistica da parte di tutti i dipendenti mediante la piattaforma informatica GRU gestita dal Dipartimento Risorse Umane interaziendale. La modulistica, articolata in cinque distinti format, verte sulla tematica del conflitto di interessi e sulla partecipazione ad associazioni od organizzazioni. Per la dirigenza comprende anche le dichiarazioni di patrimonio e reddito previste espressamente dal Codice di Comportamento. Il report conclusivo dell'acquisizione delle dichiarazioni con i moduli previsti evidenzia la partecipazione del 79% del personale.</p>		
Obiettivi Performance	2.4.3	Attenzione e sensibilizzazione su Codice di comportamento e conflitti di interesse	Riferimento Normativo		

Dimensione Performance	2	Performance dei Processi Interni	Area Performance	2.4	Area dell'Anticorruzione e della trasparenza				
Obiettivo	7.1.2.5	DGR 919 - Politiche di prevenzione della corruzione e di promozione della trasparenza							
Indicatore	Fonte del dato per l'indicatore	Udm / Confr.	Valore atteso intermedio	Valore atteso finale	Valore ragg. intermedio	Valore ragg. finale	Perf. inter	Perf. finale	
Avvenuta adozione codice di comportamento nei tempi e con le modalità indicate nella DGR 96/18	Specifico flusso di riferimento	Sì/No		Sì		Sì			
% dichiarazioni per la gestione del conflitto d'interessi effettivamente raccolti entro la fine del 2018 (tenuto conto dei tempi di effettiva disponibilità moduli GRU)	Specifico flusso di riferimento	% >=		15,00%		79,00%			

Sub-area obiettivi DGR	4.6	<u>Adempimenti relativi alla normativa in materia di protezione dei dati personali</u>
-------------------------------	------------	---

Settore obiettivi DGR	4.6	<u>Adempimenti relativi alla normativa in materia di protezione dei dati personali</u>
Finalità ed obiettivi delle azioni 2018		Indicazione sintetica della situazione attuale

Dimensione Performance	2	Performance dei Processi Interni	Area Performance	2.3	Area dell'Organizzazione				
Obiettivo	7.1.2.6	DGR 919 - Adempimenti relativi alla normativa in materia di protezione dei dati personali							
Descrizione			Rendicontazione						
Garantire la piena applicazione di quanto previsto dalla normativa europea, in coerenza con quanto verrà stabilito a livello nazionale e regionale			L'Azienda ha fatto fronte ai primi adempimenti a seguito della piena entrata in vigore del Regolamento UE 2016/679, mediante adozione di specifico atto deliberativo, con il quale tra l'altro è stato identificato il DPO, sono state adottate la procedura di data Breach e il registro dei trattamenti, oltre che confermato l'organigramma aziendale. Inoltre in corso d'anno sono state poste in essere ulteriori attività per perfezionare le coordinate operative aziendali. Molto positiva l'interazione a livello di Area Vasta, nell'ambito della quale è stato istituito specifico gruppo di lavoro. Il DPO, inoltre, ha garantito costante presenza al tavolo di coordinamento regionale						
Obiettivi Performance			Riferimento Normativo						
Indicatore		Fonte del dato per l'indicatore	Udm / Confr.	Valore atteso intermedio	Valore atteso finale	Valore ragg. intermedio	Valore ragg. finale	Perf. inter	Perf. finale
Nomina del Responsabile della protezione dei dati (artt.37-39 del Reg. UE 2016/679) e ridefinizione specifiche responsabilità relative a obblighi ed adempimenti, ripartendo compiti e funzioni tenuto conto della specifica organizzazione aziendale		Specifico flusso di riferimento	% >=		100,00%	100,00%	100,00%		
Adozione del registro delle attività di trattamento (art. 30 e considerando 71 Reg. UE2016/679)		Specifico flusso di riferimento	% >=		100,00%	100,00%	100,00%		
Partecipazione alle attività richieste dal gruppo di lavoro regionale		Specifico flusso di riferimento	% >=		95,00%		100,00%		
Produzione di una relazione relativa all'organigramma delle responsabilità privacy aziendali		Specifico flusso di riferimento	% >=		100,00%	50,00%	100,00%		

Sub-area obiettivi DGR	4.7	<u>Disposizione anticipate di volontà di trattamento</u>
-------------------------------	------------	---

Settore obiettivi DGR	4.7	<u>Disposizione anticipate di volontà di trattamento</u>
Finalità ed obiettivi delle azioni 2018		Indicazione sintetica della situazione attuale

Dimensione Performance	2	Performance dei Processi Interni	Area Performance	2.2	Area dell'Appropriatezza, Qualità, Sicurezza e Gestione del Rischio Clinico
Obiettivo	6.3.2.6	DGR 919 - Disposizioni Anticipate di Volontà nei Trattamenti Sanitari (DAT) - Percorsi di applicazione della Legge n. 219 del 22 dicembre 2017			
Descrizione			Rendicontazione		

Dimensione Performance	2	Performance dei Processi Interni	Area Performance	2.2	Area dell'Appropriatezza, Qualità, Sicurezza e Gestione del Rischio Clinico
Obiettivo	6.3.2.6	DGR 919 - Disposizioni Anticipate di Volontà nei Trattamenti Sanitari (DAT) - Percorsi di applicazione della Legge n. 219 del 22 dicembre 2017			
<p>La Legge 22 dicembre 2017, n. 219 "Norme in materia di consenso informato e di Disposizioni Anticipate di Trattamento" prevede che esse siano redatte secondo lo schema dell'atto pubblico, della scrittura privata autenticata, o della scrittura privata consegnata personalmente dal disponente all'ufficiale dello stato civile, presso il proprio Comune di residenza, cui compete l'onere della annotazione in un apposito registro, ove istituito, oppure presso le strutture sanitarie qualora ricorrano i presupposti di cui al comma 7 del medesimo articolo; Il Comma 7 dell'articolo 4 prevede che qualora la Regione adotti modalità telematiche di gestione della cartella clinica o il fascicolo sanitario elettronico o altre modalità informatiche di gestione dei dati del singolo iscritto al Servizio sanitario nazionale possa, con proprio atto, regolamentare la raccolta di copia delle DAT, compresa l'indicazione del fiduciario, e il loro inserimento nella banca dati.</p> <p>Le Aziende sanitarie dovranno garantire, nelle modalità organizzative e telematiche adottate dalla Direzione Generale Cura della Persona, Salute e Welfare, la piena e corretta attuazione dei principi di cui alla Legge 22 dicembre 2017, n. 219, assicurando l'informazione richiesta ai pazienti e l'adeguata formazione del personale. In particolare, con riferimento alle modalità telematiche di raccolta di copia delle DAT che la Regione adotterà, le Aziende Sanitarie dovranno garantire i necessari adeguamenti organizzativi ed informatici al fine di ottemperare alle indicazioni regionali. In particolare le Aziende dovranno nel corso del 2018:</p> <ul style="list-style-type: none"> -adattare i propri sistemi informatici, al fine di recuperare da ARA (Anagrafe Regionale Assistiti), se presenti, le informazioni sul luogo nel quale la DAT è depositata e le informazioni sui fiduciari; - attivare a livello locale i percorsi di formazione per gli operatori che operano nelle strutture sanitarie che si interfacciano e interagiscono con le DAT; -promuovere azioni di comunicazione verso i cittadini al fine di ampliare la conoscenza sulle DAT 		<p>A seguito dell'emanazione della L. 22 dicembre 2017 n.219 avente per oggetto "Norme in materia di consenso informato e di Disposizioni Anticipate di Volontà nei Trattamenti Sanitari (DAT), l'Azienda ha organizzato una serie di incontri su DAT, consenso informato e pianificazione condivisa sulle cure . Si è ancora in attesa di una normativa certa e definitiva sulle modalità di formulazione e di raccolta della documentazione presentata dai pazienti</p> <p>Si è tenuto, a cura della Rete Provinciale Cure Palliative, un primo Convegno per formativo "Quando la scelta è cura", in cui sono state fornite informazioni sull'impatto della Legge 219/2017 sul consenso e sulle DAT nel percorso di cura all'interno della Rete di Cure Palliative." Per quanto riguarda la raccolta delle DAT attraverso sistemi informatici in grado di interfacciarsi con ARA si è in attesa di indicazioni ufficiali sulla disponibilità di sistemi di raccolta e di modalità di funzionamento delle reti .</p>			
Obiettivi Performance	2.2.2	Governo della domanda ed appropriatezza degli interventi in ambito ospedaliero, specialistico e farmaceutico** (solo la parte farmaceutica)	Riferimento Normativo		

Dimensione Performance	2	Performance dei Processi Interni	Area Performance	2.2	Area dell'Appropriatezza, Qualità, Sicurezza e Gestione del Rischio Clinico				
Obiettivo	6.3.2.6	DGR 919 - Disposizioni Anticipate di Volontà nei Trattamenti Sanitari (DAT) - Percorsi di applicazione della Legge n. 219 del 22 dicembre 2017							
Indicatore		Fonte del dato per l'indicatore	Udm / Confr.	Valore atteso intermedio	Valore atteso finale	Valore ragg. intermedio	Valore ragg. finale	Perf. inter	Perf. finale
Numero di sistemi informatici che recuperano le informazioni da ARA sul numero di sistemi informatici individuati		flusso ARA	% >=		90,00%		0,00%		
Numero di partecipanti ai percorsi di formazione per gli operatori sul numero totale di operatori che si interfacciano e interagiscono con le DAT.		specifico flusso di riferimento	% >=		50,00%		25,00%		
Promozione azioni di comunicazione verso i cittadini		specifico flusso di riferimento	Sì/No		Sì		No		

Sub-area obiettivi DGR	4.8	<u>Piattaforme Logistiche ed informatiche più forti</u>
-------------------------------	------------	--

Settore obiettivi DGR	4.8	<u>Piattaforme Logistiche ed informatiche più forti</u>
Finalità ed obiettivi delle azioni 2018		Indicazione sintetica della situazione attuale

Dimensione Performance	2	Performance dei Processi Interni	Area Performance	2.3	Area dell'Organizzazione
Obiettivo	6.1.2.1	DGR 919 - Information Communication Tecnology (ICT)			
Descrizione		Rendicontazione			
<p>Promuovere il percorso di diffusione della cartella SOLE con il pieno supporto della società CUP2000 sia per la pianificazione delle attivazioni che per tutte le attività operative di formazione, conversione dati ed affiancamento.</p> <p>Realizzazione del nuovo gestionale dell'area amministrativo-contabile (GAAC), assicurare collaborazione e supporto .</p> <p>Garantire il rispetto delle tempistiche previste nel progetto esecutivo del nuovo software GRU .</p> <p>FSE: Le Aziende entro il 31/12/2018 devono adattare i loro software all'invio dei documenti clinici individuati a livello regionale, nonché alla diffusione dei servizi esposti sul FSE come cambio/revoca MMG7PLS , offerta prenotazioni online, pagamenti online (DGR 919/18 pag. 91 di 106)</p>		<p>Si conferma il mantenimento delle funzionalità attivate verso il FSE regionale, la continua evoluzione di nuove funzionalità e il progressivo aumentando del numero di documenti inviati attraverso la rete SOLE. (fonte Paglioli): Come da richiesta regionale si è provveduto coinvolgendo gli uffici risorse di entrambe le aziende a popolare il sistema cup web con le prestazioni richieste. Sono state commissionate al fornitore del sistema cup provinciale alcune modifiche di sistema, ovvero, la visitabilità delle code che permettono la prenotazione delle UD e dei controlli, rispetto alle quali siamo in attesa di ulteriori sviluppi. Si è inoltre provveduto a rendere prenotabili un elenco aggiuntivo di 464 prestazioni (ulteriori rispetto alle prenotazioni a monitoraggio) su una richiesta complessiva regionale di 546. Inoltre è stato avviato il percorso di inserimento delle prestazioni di controllo. Il servizio garantisce il necessario supporto alle altre articolazioni aziendali per la realizzazioni delle fasi di progetto. Il software GRU è stato attivato ed è regolarmente in funzione.</p>			
Obiettivi Performance	2.3.2	Sviluppo dell'infrastruttura ICT a supporto della semplificazione ed al miglioramento dell'accessibilità ai servizi	Riferimento Normativo		

Dimensione Performance	2	Performance dei Processi Interni	Area Performance	2.3	Area dell'Organizzazione				
Obiettivo	6.1.2.1	DGR 919 - Information Communication Tecnology (ICT)							
Indicatore	Fonte del dato per l'indicatore	Udm / Confr.	Valore atteso intermedio	Valore atteso finale	Valore ragg. intermedio	Valore ragg. finale	Perf. inter	Perf. finale	
% MMG con software utilizzato rispetto agli MMG che hanno aderito alla cartella SOLE	specifico flusso di riferimento	% >=		51,30%	0,00%	54,46%			
% avanzamento e rispetto delle tempistiche richieste come da pianificazione definita nel progetto esecutivo-area amministrativo-contabile (GAAC)	specifico flusso di riferimento	% >=		100,00%	100,00%	100,00%			
% avanzamento e rispetto delle tempistiche richieste come da pianificazione definita nel progetto esecutivo-software GRU	specifico flusso di riferimento	% >=		100,00%	100,00%	100,00%			
% adeguamento dei sw aziendali all'invio dei documenti clinici individuati a livello regionale(per FSE)	specifico flusso di riferimento	% >=		100,00%	70,00%	100,00%			
% di offerta di prestazioni prenotabili online da CUPWEB/FSE/APP sul totale delle prestazioni presenti in agenda CUP	specifico flusso di riferimento	% >=		70,00%	85,00%	85,00%			

Dimensione Performance	2	Performance dei Processi Interni	Area Performance	2.3	Area dell'Organizzazione				
Obiettivo	6.1.2.2	DGR 919 - Information Communication Tecnology (ICT)							
Descrizione	Rendicontazione								
(DGR 919/18 pag. 92 di 106) Dematerializzazione delle prescrizioni: concludere l'adeguamento di tutti i sw coinvolti nella gestione della dematerializzazione e sensibilizzare i prescrittori verso l'utilizzo dello strumento. Software unico dei comitati etici: Le aziende dovranno utilizzare la piattaforma applicativa software e i servizi correlati per la gestione informatizzata della ricerca. Cartella clinica unica regionale informatizzata del DSM-DP: nel 2018 sarà avviata la procedura per l'acquisizione del sw unico regionale per la gestione dei DSM-DP. Le aziende dovranno garantire la partecipazione alle attività richieste con DPG/2017/12828	Nel primo semestre del 2018 è stata implementata la funzionalità che permetterà l'invio dello stato di erogato al sistema di accoglienza regionale, che sarà attivabile nel secondo semestre 2018. In merito alla cartella unica regionale informatizzata del DAISM-DP, il referente del sistema Informativo DAISM DP Stefano Giovanelli, membro del gruppo regionale dell'analisi e dello studio di fattibilità, nonché del gruppo di realizzazione del Capitolato di gara, ha proseguito le sue attività, delle quali è tenuto regolare registro di firme presso la Regione. Al termine di questo semestre è stata pubblicata gara pubblica, il cui vincitore sarà verosimilmente individuato tra ottobre e novembre del corrente anno								

Dimensione Performance	2	Performance dei Processi Interni	Area Performance	2.3	Area dell'Organizzazione				
Obiettivo	6.1.2.2	DGR 919 - Information Communication Tecnology (ICT)							
Obiettivi Performance	2.3.2	Sviluppo dell'infrastruttura ICT a supporto della semplificazione ed al miglioramento dell'accessibilità ai servizi	Riferimento Normativo						
Indicatore	Fonte del dato per l'indicatore		Udm / Confr.	Valore atteso intermedio	Valore atteso finale	Valore ragg. intermedio	Valore ragg. finale	Perf. inter	Perf. finale
Invio dello stato di erogato al sistema di Accoglienza Regionale delle ricette dematerializzate erogate ed inviate.	specifico flusso di riferimento		% >=		100,00%	50,00%	100,00%		
Invio dello stato di erogato al sistema di Accoglienza Regionale delle ricette dematerializzate erogate ed inviate	specifico flusso di riferimento		% >=		100,00%	50,00%	100,00%		
% avanzamento e rispetto delle tempistiche richieste come da pianificazione definita nel progetto esecutivo-Software unico dei comitati etici	specifico flusso di riferimento		% >=		100,00%		100,00%		
partecipazione alle attività richieste dal gruppo di lavoro regionale- cartella clinica unica	specifico flusso di riferimento		% >=		95,00%	95,00%	100,00%		

Dimensione Performance	2	Performance dei Processi Interni	Area Performance	2.3	Area dell'Organizzazione				
Obiettivo	6.1.2.3	DGR 919 - Information Communication Tecnology (ICT)							
Descrizione	Rendicontazione								

Dimensione Performance	2	Performance dei Processi Interni	Area Performance	2.3	Area dell'Organizzazione				
Obiettivo	6.1.2.3	DGR 919 - Information Communication Tecnology (ICT)							
<p>Integrazione con i sistemi informatici di codifica regionali mediante servizi applicativi: Le aziende dovranno utilizzare esclusivamente i servizi esposti dalla DG Cura della persona, salute e welfare suddivisi in servizi dell'anagrafe strutture; servizi di decodifica.</p> <p>Software unico per sistema trasfusionale: Le aziende dovranno implementare secondo quanto definito nel progetto esecutivo della piattaforma applicativa sw.</p> <p>Nuovo sistema informativo unitario servizi sociali (SIUSS nazionale): Le aziende dovranno trasmettere ad INPS le prestazioni erogate alle persone con disabilità e non autosufficienti e le rispettive valutazioni secondo quanto previsto dalla normativa.</p> <p>Trasmissione telematica dei certificati di malattia INPS per eventi di PS e ricovero: Le aziende dovranno garantire l'invio dei certificati di malattia telematici INPS prodotti durante gli eventi di PS e ricovero ospedaliero, per adempiere a quanto previsto dal Decreto 18/04/2012.(DGR 919/18 pag. 93 di 106)</p>			<p>Nelle SDO è prevista la rilevazione del dolore in corso di ricovero come richiesto della DG Cura della persona . Relativamente alla trasmissione dei certificati INPS è la situazione è la seguente: Per evento ricoveri è stata realizzata una integrazione tra applicativo Gestionale Ricoveri e Servizi telematici INPS che vengono regolarmente inviati dagli operatori, tuttavia non non è possibile stabiire una percentuale tra quelli inviati telematicamente rispetto a quelli trasmessi come cartacei. Nel 1 semestre 2018 sono stati inviati circa 180 certificati telematici. Per il PS non è ancora stata realizzata la integrazione con il gestionale di PS, ma viene utilizzato il portale INPS o TS. Quindi i certificati vengono inviati telematicamente ma direttamente su portale INPS o TS. Non è possibile fornire dei volumi di dati. Per il Corretto utilizzo del SNA: immissione dati SIUSS-Casellario dell'assistenza, la RER ha proposto al Ministero del Lavoro e Politiche Sociali sei ambiti distrettuali: tre dell'AUSL di Bologna e tre dell'AUSL di Ferrara.Se tale proposta dovesse essere approvata dal Ministero, l'ambito territoriale di Parma sarebbe esentato per il 2018 dal caricamento dei dati nel casellario dell'assistenza.</p>						
Obiettivi Performance	2.3.2	Sviluppo dell'infrastruttura ICT a supporto della semplificazione ed al miglioramento dell'accessibilità ai servizi		Riferimento Normativo					
Indicatore		Fonte del dato per l'indicatore	Udm / Confr.	Valore atteso intermedio	Valore atteso finale	Valore ragg. intermedio	Valore ragg. finale	Perf. inter	Perf. finale
% servizi interrogati/servizi resi disponibili - DG Cura della persona		specifico flusso di riferimento	% >=		90,00%		90,00%		
Corretto utilizzo del SNA: immissione dati SIUSS-Casellario dell'assistenza		specifico flusso di riferimento	Sì/No		Sì		Sì		
Nr. certificati di malattia telematici INPS prodotto per evento di PS		specifico flusso di riferimento	% >=		80,00%		0,00%		
Nr. certificati di malattia telematici INPS prodotto per evento di Ricovero Ospedaliero		specifico flusso di riferimento	% >=		80,00%		80,00%		

Sub-area obiettivi DGR	4.9	<u>Sistema Informativo</u>
-------------------------------	------------	-----------------------------------

Settore obiettivi DGR	4.9	<u>Sistema Informativo</u>
Finalità ed obiettivi delle azioni 2018		Indicazione sintetica della situazione attuale

Dimensione Performance	2	Performance dei Processi Interni	Area Performance	2.3	Area dell'Organizzazione				
Obiettivo	6.1.2.4	DGR 919 - Sistema Informativo - Interconnessione dei flussi informativi							
Descrizione			Rendicontazione						
(DGR 919/18 pag. 94 di 106)Le aziende sono chiamate a partecipare al progetto di interconnessione delle banche dati, basate sull'identificazione del paziente, garantendo il miglioramento della qualità della rilevazione dell'identificativo del paziente, la soddisfazione delle azioni richieste da NSIS e l'adeguamento dei tracciati record dei flussi interessati			Per il flusso ADI sono state svolte le attività tecniche necessarie al miglioramento della qualità della rilevazione dell'identificativo paziente e apportato le modifiche necessarie al tracciato record richiesto. La voce fa riferimento a più flussi. Per quanto riguarda il flusso Hospice (Cure Paliative), il flusso è stabile da diversi anni e garantisce una corretta identificazione del paziente e conforme a tutte le direttive regionali. IN riferimento al flusso hospice i valori degli indicatori sono quelli sotto riportati						
Obiettivi Performance	2.3.3	Adempimenti nei flussi informativi		Riferimento Normativo					
Indicatore		Fonte del dato per l'indicatore	Udm / Confr.	Valore atteso intermedio	Valore atteso finale	Valore ragg. intermedio	Valore ragg. finale	Perf. inter	Perf. finale
N. codici fiscali, STP, ENI, TEAM non riconosciuti da SOGE		specifico flusso di riferimento	% <=		1,00%	0,00%	1,00%		
Adesione alle azioni richieste da NSIS		specifico flusso di riferimento	% >=		100,00%	100,00%	100,00%		
Rispetto scadenze invio flussi (n. scadenze rispettate per flusso)		specifico flusso di riferimento	% >=		95,00%	100,00%	95,00%		
Rispetto scadenze adeguamento flussi		specifico flusso di riferimento	% >=		100,00%	100,00%	100,00%		
Incidenza variazione dei dati (media annuale)		specifico flusso di riferimento	% <=		20,00%	1,00%	15,00%		
Completezza dei dati nel mese di competenza		specifico flusso di riferimento	% >=		85,00%	100,00%	90,00%		

Dimensione Performance	2	Performance dei Processi Interni	Area Performance	2.3	Area dell'Organizzazione				
Obiettivo	6.1.2.5	DGR 919 - Adozione di strumenti di analisi per la rendicontazione economica integrata							
Descrizione			Rendicontazione						
Soddisfazione adempimenti LEA C.14, C.15: Spesa farmaceutica. Con l'obiettivo di adottare strumenti, tipici del controllo di gestione, per la rendicontazione economica integrata delle forme di assistenza sanitaria e sociale sono richieste, alle Aziende Sanitarie: soddisfazione adempimenti LEA C.14, C.15 e l'impegno nell'inviare, nei tempi, i flussi di rendicontazione di assistenza sanitaria e socio-sanitaria del fondo FRNA.			I flussi AFO e FED vengono inviati al prezzo medio ponderato annuale il cui calcolo è stato riconosciuto corretto dalla regione. In aggiunta ad afo e fed da marzo 2018 viene inviato il file dei prezzi farmaci da fatture in aderenza a quanto richiesto dalla regione. Da giugno il file dei prezzi e la relazione della farmacia vengono inviati regolarmente.						
Obiettivi Performance	2.3.3	Adempimenti nei flussi informativi		Riferimento Normativo					
Indicatore		Fonte del dato per l'indicatore	Udm / Confr.	Valore atteso intermedio	Valore atteso finale	Valore ragg. intermedio	Valore ragg. finale	Perf. inter	Perf. finale
Rispetto dei tempi d'invio delle relazioni mensili (n. relazioni mensili inviate entro i termini)		specifico flusso di riferimento	% >=		90,00%	90,00%	100,00%		
Coerenza (oscillazione/range) prezzo rilevato nei flussi vs. prezzo flusso traccia		specifico flusso di riferimento	% >=		10,00%		10,00%		
Coerenza (oscillazione/range) quantità rilevato nei flussi vs. prezzo flusso traccia		specifico flusso di riferimento	% >=		10,00%		10,00%		
Presenza prodotti nei flussi vs. flusso traccia		specifico flusso di riferimento	% >=		100,00%		100,00%		
Rispetto dei tempi invio flussi FRNA - Invio flussi/dati entro i tempi		specifico flusso di riferimento	% >=		100,00%		100,00%		

Dimensione Performance	2	Performance dei Processi Interni	Area Performance	2.3	Area dell'Organizzazione				
Obiettivo	6.1.2.6	DGR 919 - Sviluppo nuovi segmenti attività ospedaliera							
Descrizione			Rendicontazione						
Trasmettere i flussi dei registri operatori (sperimentale per una classe di interventi) e dell'attività radiologica (programmato ed eseguito). Rilevazione dei tempi di attesa: nell'ambito delle attività richieste alle Aziende ed oggetto di monitoraggio, prioritariamente vi sarà quanto definito dalla DGR 272/2017 per la soddisfazione dei tempi di attesa (prospettici) dei ricoveri programmati attraverso l'implementazione dei sistemi SIGLA 2.0.			Nel corso del 2018 è stato reingegnerizzato il sistema di gestione delle liste di attesa per interventi programmati adeguando il software aziendale alle nuove specifiche Sigla, ricodificando la maggior parte degli interventi seguendo il nuovo nomenclatore. Il set di interventi programmati include tutto quello previsto da SIGLA 2.0 ed è in fase di stabilizzazione la corretta trasmissione dei dati in tempo reale.						

Dimensione Performance	2	Performance dei Processi Interni	Area Performance	2.3	Area dell'Organizzazione				
Obiettivo	6.1.2.6	DGR 919 - Sviluppo nuovi segmenti attività ospedaliera							
Obiettivi Performance	2.3.3	Adempimenti nei flussi informativi	Riferimento Normativo						
Indicatore	Fonte del dato per l'indicatore		Udm / Confr.	Valore atteso intermedio	Valore atteso finale	Valore ragg. intermedio	Valore ragg. finale	Perf. inter	Perf. finale
Invio dati registro operatorio (selezione specifica interventi)	specifico flusso di riferimento		% >=		80,00%		80,00%		
Invio dati attività di radiologia PACS entro 31/12/2018	specifico flusso di riferimento		% >=		90,00%		90,00%		
Presenza di tutti gli interventi programmati erogati e contemplati nel nomenclatore	specifico flusso di riferimento		% >=		95,00%	90,00%	90,00%		

Sub-area obiettivi DGR	4.10	<u>La gestione del patrimonio immobiliare</u>
-------------------------------	-------------	--

Settore obiettivi DGR	4.10	<u>La gestione del patrimonio immobiliare</u>
Finalità ed obiettivi delle azioni 2018		Indicazione sintetica della situazione attuale

Dimensione Performance	4	Performance della sostenibilità	Area Performance	4.2	Area degli investimenti
Obiettivo	7.10.2.1	DGR 919 - Gli Investimenti			
Descrizione			Rendicontazione		
<p>Rispettare le tempistiche stabilite a livello nazionale (art. 1 comma 310 e 311 L. 266/2005) e regionale (DGR708/215). Le Aziende sanitarie inoltre devono presentare, nel corso del 2018, le richieste di liquidazione di interventi conclusi e attivati che dall'ultima ricognizione risultano ancora a residuo. (DGR 919/18 pag. 96 di 106)</p>			<p>Gli interventi finanziati nell'ambito del programma regionale investimenti in sanità sono relativi al miglioramento sismico del Corpo Storico dell'Ospedale di Borgo Val di Taro (progettazione conclusa), riqualificazione funzionale del PPIO (progettazione conclusa) e del Comparto Operatorio di Borgotaro (in progettazione), alla costruzione del nuovo Centro per la salute, la formazione e l'inclusione sociale di Vigheffio (progettazione conclusa), alla realizzazione della Casa della Salute di Fornovo (in affidamento), alla costruzione della Casa della Salute Lubiana San Lazzaro e Centro Dialisi Territoriale (Intervento M02 in esecuzione) ed alla costruzione del nuovo Polo Pediatrico Territoriale e della nuova ala in ampliamento dell'Ospedale di Vaio (in esecuzione). Relativamente agli interventi in progettazione, gli stessi sono stati sottoposti all'esame del Gruppo Tecnico Regionale entro le scadenze fissate dalla L.2606/2005 e dalla DGR 708/2015, mentre per la costruzione della Casa della Salute di Fornovo sono in corso le procedure di affidamento. L'intervento M02 è stato aggiudicato entro le medesime scadenze e sono state trasmesse le richieste di liquidazione relative al nuovo Polo Pediatrico Territoriale. Si provvederà, nel 2019, ad inviare le richieste di liquidazione relative alla costruzione dell'ala in ampliamento dell'Ospedale di Vaio.</p>		
Obiettivi Performance	4.2.1	Razionalizzazione nella gestione del patrimonio edilizio tecnologico e gestione degli investimenti	Riferimento Normativo		

Dimensione Performance	4	Performance della sostenibilità	Area Performance	4.2	Area degli investimenti				
Obiettivo	7.10.2.1	DGR 919 - Gli Investimenti							
Indicatore	Fonte del dato per l'indicatore		Udm / Confr.	Valore atteso intermedio	Valore atteso finale	Valore ragg. intermedio	Valore ragg. finale	Perf. inter	Perf. finale
Avvio predisposizione progetti e/o piani di fornitura degli interventi rientranti nell'Accordo di programma Addendum sottoscritto il 02/11/2016	Specifico flusso di riferimento		% >=		100,00%		100,00%		
Aggiudicazione, entro le scadenze prestabilite, degli interventi ammessi a finanziamento rientranti nell'accordo di Programma Addendum e nel programma prevenzione incendi	Specifico flusso di riferimento		% >=		100,00%		100,00%		
Trasmissione richieste di liquidazione relative a interventi conclusi e attivati (Richieste di liquidazione per un importo pari al 75% del totale residuo relativo a interventi conclusi e attivati)	Specifico flusso di riferimento		% >=		75,00%		75,00%		

Dimensione Performance	4	Performance della sostenibilità	Area Performance	4.2	Area degli investimenti				
Obiettivo	7.10.2.2	DGR 919 - Prevenzione incendi - Prevenzione sismica							
Descrizione	Rendicontazione								
Monitoraggio degli interventi di adeguamento edilizio e impiantistico delle strutture sanitarie secondo quanto previsto dalla normativa di prevenzione incendi (DM 15 marzo 2015). Azioni di miglioramento sismico delle componenti strutturali e non strutturali negli edifici definiti strategici dalla normativa in materia di prevenzione sismica	Sono in corso, nel rispetto delle scadenze fissate dalla vigente normativa in materia di prevenzione incendi, gli interventi di adeguamento delle strutture ambulatoriali previste dal DM 15 marzo 2015. Nel contempo vengono assicurate le azioni di rinnovo dei CPI già rilasciati relativamente alle attività soggette. Sono state concluse le attività di progettazione dei lavori di miglioramento sismico del Corpo Storico dell'Ospedale di Borgotaro e sono stati assegnati gli incarichi per le restanti strutture previste dal piano aziendale di prevenzione sismica. Vengono assicurati gli aggiornamenti previsti dal monitoraggio regionale mediante gli sharepoint antincendio e antisismica								
Obiettivi Performance	4.2.1	Razionalizzazione nella gestione del patrimonio edilizio tecnologico e gestione degli investimenti	Riferimento Normativo						

Dimensione Performance	4	Performance della sostenibilità	Area Performance	4.2	Area degli investimenti				
Obiettivo	7.10.2.2	DGR 919 - Prevenzione incendi - Prevenzione sismica							
Indicatore	Fonte del dato per l'indicatore		Udm / Confr.	Valore atteso intermedio	Valore atteso finale	Valore ragg. intermedio	Valore ragg. finale	Perf. inter	Perf. finale
Adempimenti previsti dal monitoraggio attivato con sistema informativo regionale sulla prevenzione incendi e sugli eventi incidentali correlati con gli incendi nelle strutture sanitarie	Specifico flusso di riferimento		% >=		100,00%		100,00%		
Adempimenti previsti dal monitoraggio attivato con sistema informativo regionale sulla prevenzione sismica	Specifico flusso di riferimento		% >=		100,00%		100,00%		

Dimensione Performance	4	Performance della sostenibilità	Area Performance	4.2	Area degli investimenti				
Obiettivo	7.10.2.3	DGR 919 - Manutenzione							
Descrizione			Rendicontazione						
Monitoraggio della manutenzione ordinaria degli immobili: adesione al progetto AGENAS			Sono stati inseriti sul portale AGENAS, secondo le scadenze regionali, i dati relativi alle strutture Ospedaliere aziendali						
Obiettivi Performance	4.2.1	Razionalizzazione nella gestione del patrimonio edilizio tecnologico e gestione degli investimenti		Riferimento Normativo					
Indicatore	Fonte del dato per l'indicatore		Udm / Confr.	Valore atteso intermedio	Valore atteso finale	Valore ragg. intermedio	Valore ragg. finale	Perf. inter	Perf. finale
Adempimenti previsti dal monitoraggio attivato con sistema informativo AGENAS sulla manutenzione ordinaria	Specifico flusso di riferimento		% >=		100,00%		100,00%		

Dimensione Performance	4	Performance della sostenibilità	Area Performance	4.2	Area degli investimenti				
Obiettivo	7.10.2.4	DGR 919 - Anagrafe dei Complessi Immobiliari (CI)							
Descrizione			Rendicontazione						
Anagrafe dei complessi Immobiliari (CI): Censimento complessi immobiliari, raccolta delle informazioni necessarie al collegamento di CI al sistema GAAC			Sono stati raccolti ed inseriti sul portale CI i dati relativi ai Complessi Immobiliari Aziendali, completi delle informazioni richieste al 31 dicembre per il collegamento al sistema GAAC						

Dimensione Performance	4	Performance della sostenibilità	Area Performance	4.2	Area degli investimenti				
Obiettivo	7.10.2.4	DGR 919 - Anagrafe dei Complessi Immobiliari (CI)							
Obiettivi Performance	4.2.1	Razionalizzazione nella gestione del patrimonio edilizio tecnologico e gestione degli investimenti	Riferimento Normativo						
Indicatore		Fonte del dato per l'indicatore	Udm / Confr.	Valore atteso intermedio	Valore atteso finale	Valore ragg. intermedio	Valore ragg. finale	Perf. inter	Perf. finale
Adempimenti previsti dalla raccolta attivata con sistema informativo regionale (Complessi Immobiliari e GAAC)		Specifico flusso di riferimento	% >=		100,00%		100,00%		

Settore obiettivi DGR	4.10.1	Costituzione fondo per la valorizzazione degli immobili delle Aziende sanitarie non più ad uso sanitario e/o istituzionale								
Finalità ed obiettivi delle azioni 2018				Indicazione sintetica della situazione attuale						

Dimensione Performance	4	Performance della sostenibilità			Area Performance	4.2	Area degli investimenti			
Obiettivo	7.10.2.5	DGR 919 - Costituzione fondo per la valorizzazione degli immobili delle Aziende Sanitarie non più ad uso sanitario e/o istituzionale								
Descrizione					Rendicontazione					
Garantire la collaborazione tecnico amministrativa necessaria per l'avvio e l'espletamento delle procedure tecnico amministrative necessarie per la costituzione del fondo.					E' stata assicurata ai competenti servizi regionali la collaborazione tecnica ed amministrativa richiesta a tutto il 31/12/2018 per l'espletamento delle procedure per la costituzione del fondo immobiliare					
Obiettivi Performance	4.2.1	Razionalizzazione nella gestione del patrimonio edilizio tecnologico e gestione degli investimenti			Riferimento Normativo					
Indicatore	Fonte del dato per l'indicatore		Udm / Confr.	Valore atteso intermedio	Valore atteso finale	Valore ragg. intermedio	Valore ragg. finale	Perf. inter	Perf. finale	
Predisposizione e trasmissione set informativi secondo modalità e scadenze prestabilite	Specifico flusso di riferimento		% >=		100,00%		100,00%			

Settore obiettivi DGR	4.10.2	<u>Tecnologie biomediche</u>
Finalità ed obiettivi delle azioni 2018		Indicazione sintetica della situazione attuale

Dimensione Performance	4	Performance della sostenibilità	Area Performance	4.2	Area degli investimenti				
Obiettivo	7.12.2.1	DGR919/18 - Tecnologie biomediche							
Descrizione			Rendicontazione						
(DGR 919/18 pag.98 di 106)Garantire i flussi informativi ministeriali e regionali al parco tecnologico installato, il debito informativo relativo alle tecnologie biomediche di nuova installazione, nonché massimizzare l'utilizzo delle tecnologie biomediche anche attraverso soluzioni organizzative . Monitoraggio modalità e tempo di utilizzo di TAC, RM, mammografi e Robot chirurgici			Nel corso del 2018 sono stati garantiti tutti i flussi informativi ministeriali e regionali secondo quanto richiesto dal DGR 919/18 e il monitoraggio su modalità e tempi di utilizzo di TAC, RM e mammografi in uso. Non sono presenti al momento robot chirurgici.						
Obiettivi Performance	4.2.1	Razionalizzazione nella gestione del patrimonio edilizio tecnologico e gestione degli investimenti	Riferimento Normativo						
Indicatore	Fonte del dato per l'indicatore		Udm / Confr.	Valore atteso intermedio	Valore atteso finale	Valore ragg. intermedio	Valore ragg. finale	Perf. inter	Perf. finale
Trasmissione flusso informativo regionale relativo al parco tecnologico installato - Secondo scadenze prestabilite	specifico flusso di riferimento		Sì/No		Sì	Sì	Sì		
Aggiornamento portale ministeriale relativo alle Apparecchiature sanitarie - Secondo scadenze stabilite da decreto (22/04/2014)	specifico flusso di riferimento		Sì/No		Sì	Sì	Sì		
Le tecnologie aventi i requisiti in elenco dovranno essere sottoposte per istruttoria al GRTB	specifico flusso di riferimento		% >=		100,00%	1.000,00%	100,00%		
Trasmissione dei format debitamente compilati entro scadenze prestabilite per TAC, RM, mammografi e Robot chirurgici	specifico flusso di riferimento		Sì/No		Sì	Sì	Sì		

Area obiettivi DGR	5	<u>Le attività presidiate dall'Agenzia Sanitaria e Sociale Regionale</u>
---------------------------	----------	---

Sub-area obiettivi DGR	5	<u>Le attività presidiate dall'Agenzia Sanitaria e Sociale Regionale</u>
-------------------------------	----------	---

Settore obiettivi DGR	5	<u>Le attività presidiate dall'Agenzia Sanitaria e Sociale Regionale</u>
Finalità ed obiettivi delle azioni 2018		Indicazione sintetica della situazione attuale

Dimensione Performance	2	Performance dei Processi Interni	Area Performance	2.3	Area dell'Organizzazione
-------------------------------	----------	---	-------------------------	------------	---------------------------------

Obiettivo	5.11.1.5	DGR 919/18 - Riordino dei Comitati Etici
------------------	-----------------	---

Descrizione	Le segreterie dei CE dovranno collaborare alla sperimentazione della piattaforma informatica regionale		Rendicontazione	La Regione Emilia-Romagna, ha acquisito una specifica piattaforma software, SIRER, per la gestione informatizzata della Ricerca nelle Aziende sanitarie e nei Comitati Etici della Regione Emilia-Romagna . La piattaforma è stata presentata il 06/07/2018 presso l'Agenzia Sanitaria Sociale della Regione a cui hanno partecipato la Segreteria Locale per la provincia di Parma del Comitato Etico di AVEN oltre che di un rappresentante della Direzione Sanitaria per la Ricerca e Innovazione aziendale. E' stata assicurata da parte della Segreteria Locale del Comitato Etico di AVEN e della direzione aziendale la partecipazione ad incontri sulla messa a punto di alcuni dei moduli costitutivi di SIRER e a due incontri formativi, tra novembre e dicembre, sull'utilizzo dell'applicativo.					
--------------------	--	--	------------------------	--	--	--	--	--	--

Obiettivi Performance	2.3.2	Sviluppo dell'infrastruttura ICT a supporto della semplificazione ed al miglioramento dell'accessibilità ai servizi	Riferimento Normativo						
------------------------------	-------	---	------------------------------	--	--	--	--	--	--

Indicatore	Fonte del dato per l'indicatore	Udm / Confr.	Valore atteso intermedio	Valore atteso finale	Valore ragg. intermedio	Valore ragg. finale	Perf. inter	Perf. finale
Assicurare la collaborazione delle Segreterie dei CE nella fase di sperimentazione della piattaforma - Partecipazione alla sperimentazione secondo i tempi e i modi definiti a livello regionale	Specifico flusso di riferimento	Sì/No		Sì		Sì		

Dimensione Performance	2	Performance dei Processi Interni	Area Performance	2.1	Area della produzione				
Obiettivo	5.11.1.1	DGR 919/18 - Medicina di genere (Scheda 9)							
Descrizione			Rendicontazione						
Affinché la medicina di genere si traduca in pratica e diventi azione pervasiva a tutti i livelli del sistema, si rende necessario procedere attraverso diverse azioni. In primo luogo si individua l'attivazione di un coordinamento "Medicina di genere ed equità", nella direzione generale Cura alla Persona, Salute e Welfare per analizzare le azioni trasversali implementate nella prospettiva di genere e promuovere iniziative di confronto finalizzate alla loro armonizzazione e verifica. In secondo luogo l'adozione da parte di tutte le Aziende sanitarie dell'approccio di genere e dell'integrazione multidisciplinare si definisce come obiettivo da realizzare nell'arco di vigenza del Piano: per testare la fattibilità e definire modelli e strumenti d'intervento utili a raggiungere l'obiettivo, si prevede che in fase di primo avvio almeno in un territorio regionale si sperimenti l'approccio di medicina di genere e se ne verifichino gli esiti, l'appropriatezza clinico-diagnostica, organizzativa, terapeutica ecc.			Nel corso del primo semestre dell'anno (8 marzo) si è svolto l'ormai consueto evento di sensibilizzazione sulla tematica con il Convegno di Medicina delle Differenze "Identità e linguaggi": si tratta della sesta edizione di questo evento interaziendale che si propone come momento di confronto e riflessione e su identità e ruoli di genere nell'attuale contesto socio-culturale.						
Obiettivi Performance	2.1.3	Attività di prevenzione e promozione della salute	Riferimento Normativo						
Indicatore		Fonte del dato per l'indicatore	Udm / Confr.	Valore atteso intermedio	Valore atteso finale	Valore ragg. intermedio	Valore ragg. finale	Perf. inter	Perf. finale
Attivare almeno 1 iniziativa formativa in tema di medicina di genere ed equità con partecipazione di operatori compresi i medici convenzionati		Specifico flusso di riferimento	Numero >=		1,00	1,00	1,00		

Dimensione Performance	2	Performance dei Processi Interni	Area Performance	2.1	Area della produzione
Obiettivo	5.11.1.2	DGR 919/18 - Equità in tutte le politiche metodologie e strumenti (Scheda 11)			
Descrizione			Rendicontazione		
Dare scopo alle strategie di equità come approccio strutturale con azioni di sistema ed azioni che pongano lo sguardo sia all'interno delle organizzazioni istituzioni, sia verso l'esterno			Nel corso del primo semestre si è svolto un incontro interaziendale con il referente ASSR per lo sviluppo del progetto Equità a cui ha fatto seguito nel corso del mese di Giugno la convocazione del tavolo regionale dei Referenti Equità delle Aziende, in cui sono state condivise le azioni e gli obiettivi da raggiungere e le modalità di realizzazione che verranno realizzate nel corso del secondo semestre. Con delibera 905 del 27.12.2018 si è provveduto all'approvazione del "Piano interaziendale per l'Equità e il contrasto alle disuguaglianze" e alla contestuale nomina del Referente Aziendale per l'Equità. Sono altresì proseguite le partecipazioni al tavolo regionale dei Referenti per l'Equità.		

Dimensione Performance	2	Performance dei Processi Interni	Area Performance	2.1	Area della produzione				
Obiettivo	5.11.1.2	DGR 919/18 - Equità in tutte le politiche metodologie e strumenti (Scheda11)							
Obiettivi Performance	2.1.3	Attività di prevenzione e promozione della salute	Riferimento Normativo						
Indicatore	Fonte del dato per l'indicatore	Udm / Confr.	Valore atteso intermedio	Valore atteso finale	Valore ragg. intermedio	Valore ragg. finale	Perf. inter	Perf. finale	
Individuare un referente aziendale per l'equità (o confermare l'attuale referente)	Specifico flusso di riferimento	Sì/No		Sì		Sì			
Attivare un board aziendale (o altre forme di coordinamento) per gestire le politiche aziendali orientate all'equità	Specifico flusso di riferimento	Sì/No		Sì		Sì			
Adottare un piano aziendale delle azioni equità nel rispetto delle differenze, quali strumenti di raccordo sulle attività assunte nei diversi livelli di programmaz., pianificaz. e gestione	Specifico flusso di riferimento	Sì/No		Sì		Sì			
Assicurare la partecipazione del referente per l'equità ad almeno due incontri del coordinamento regionale Equità e Diversità	Specifico flusso di riferimento	Sì/No		Sì		Sì			
Utilizzare strumento equity assesment (Health Equity Audit e/o Equality Impact Assesment) per vulnerabilità sociali popolazione di riferimento del proprio territorio	Specifico flusso di riferimento	Sì/No		Sì		Sì			

Dimensione Performance	2	Performance dei Processi Interni	Area Performance	2.1	Area della produzione				
Obiettivo	5.11.1.3	DGR 919/18 - Metodi per favorire l'empowerment e la partecipazione di comunità (Scheda 26)							
Descrizione			Rendicontazione						

Dimensione Performance	2	Performance dei Processi Interni	Area Performance	2.1	Area della produzione					
Obiettivo	5.11.1.3	DGR 919/18 - Metodi per favorire l'empowerment e la partecipazione di comunità (Scheda 26)								
<p>Le disuguaglianze sociali e l'equità in ambito sanitario rappresentano uno dei temi cruciali per le politiche pubbliche: non sempre, infatti, i processi dell'organizzazione quotidiana dei servizi prendono in considerazione la pluralità delle differenze e riescono a produrre un'eguaglianza sostanziale nella realizzazione del diritto alla salute e al benessere sociale, quanto piuttosto riproducono le disuguaglianze sociali pre-esistenti (o ne producono di nuove). Il documento dell'OMS "Governance for health equity" (2003) traccia le principali strategie per tradurre in pratica il concetto di equità: politiche e programmi intersettoriali, assunzione di un approccio intercategoriale e non targettizzato, assunzione di pratiche "empowering", lavoro di rete, promozione di comportamenti pro-attivi. Per dare corpo alle strategie di equità come approccio strutturale nel sistema regionale dei servizi sanitari e socio-sanitari è necessario prevedere:</p> <p>a) azioni di sistema, cioè indirizzate non solo su ambiti specifici di vulnerabilità ed iniquità, ma che imprimano trasformazioni del sistema servizi nel suo complesso;</p> <p>b) azioni che pongano lo sguardo sia all'interno delle organizzazioni/istituzioni (diversity management), sia verso l'esterno (fruitori dei servizi, utenti, familiari).</p>			<p>Nel corso del primo semestre l'Azienda ha partecipato attivamente al Progetto Urbano Strategico "Edu City come città dei corretti stili di vita" promosso dal Comune di Sorbolo con la partecipazione dell'Università di Parma -Dip.to Ingegneria e Architettura-, ARPAE, Istituto comprensivo e Associazionismo locale; in particolare i professionisti aziendali coinvolti hanno contribuito allo sviluppo e al confronto delle tematiche relative alla promozione dei corretti stili di vita, gestendo incontri pubblici, momenti di confronto e contributi scritti. Il processo di realizzazione delle progettualità è proseguito nel corso del secondo semestre dell'anno con la presentazione e la condivisione dei risultati raggiunti (futura pubblicazione in fase di stampa a cura di UNIPR).</p>							
Obiettivi Performance	2.1.2	Consolidamento delle cure primarie, sviluppo case della salute, integrazione ospedale-territorio	Riferimento Normativo							
Indicatore		Fonte del dato per l'indicatore	Udm / Confr.	Valore atteso intermedio	Valore atteso finale	Valore ragg. intermedio	Valore ragg. finale	Perf. inter	Perf. finale	
Partecipazione dei professionisti sanitari di almeno un distretto al percorso Community Lab programmazione locale partecipata		Specifico flusso di riferimento	Sì/No		Sì		Sì			

Dimensione Performance	3	Performance dell'Innovazione e dello Sviluppo	Area Performance	3.2	Area dello sviluppo organizzativo				
Obiettivo	5.11.1.4	DGR 919/18 - Metodi per innovare le organizzazioni e le pratiche professionali (Scheda 34)							
Descrizione	Rendicontazione								

Dimensione Performance	3	Performance dell'Innovazione e dello Sviluppo	Area Performance	3.2	Area dello sviluppo organizzativo				
Obiettivo	5.11.1.4	DGR 919/18 - Metodi per innovare le organizzazioni e le pratiche professionali (Scheda 34)							
<p>La strategia che qui si intende delineare è costituita da elementi che rafforzino i presupposti di base necessari al lavoro integrato e multi-professionale. Le azioni da sviluppare mirano:</p> <ul style="list-style-type: none"> - alla formazione-intervento nell'ambito del networking (cura della rete) e knotworking (cura del nodo) in quanto processi basilari per l'integrazione utilizzando "l'approccio dialogico" finlandese nell'ambito del Programma adolescenza; - all'accompagnamento alla sperimentazione di alleanze tra università e servizi nella pro-spettiva di riconoscere il territorio come luogo della formazione "situata" sul lavoro in equipe multi-professionali; - alla diffusione di strumenti regionali per promuovere forme di scambio tra i territori, anche favorendo l'acquisizione della metodologia del Community Lab e il trasferimento degli strumenti organizzativi facilitanti il lavoro di rete e l'integrazione tra servizi e professionisti. 			<p>Nel corso del primo semestre è stato istituito il Gruppo Regionale di Coordinamento del progetto (per Ausl Parma partecipa il Dr. Vanni) ed è stato avviato il Corso di formazione per gli operatori. A livello aziendale sono coinvolti i Distretti di Parma e Fidenza (con il coinvolgimento complessivo di 3 operatori aziendali); il Corso è proseguito nel secondo semestre e coinvolge professionisti anche di altri Enti e istituzioni pubbliche e private.</p>						
Obiettivi Performance	3.2.1	Valorizzazione del capitale umano		Riferimento Normativo					
Indicatore		Fonte del dato per l'indicatore	Udm / Confr.	Valore atteso intermedio	Valore atteso finale	Valore ragg. intermedio	Valore ragg. finale	Perf. inter	Perf. finale
Partecipazione di almeno un'azienda sanitaria di area vasta alla formazione-intervento approccio dialogico in ambito del programma adolescenza in accordo con gli enti locali		Specifico flusso di riferimento	Sì/No		Sì		Sì		

Dimensione Performance	2	Performance dei Processi Interni	Area Performance	2.2	Area dell'Appropriatezza, Qualità, Sicurezza e Gestione del Rischio Clinico				
Obiettivo	6.3.2.4	DGR 919 - Contrasto del rischio infettivo associato all'assistenza							
Descrizione			Rendicontazione						


Dimensione Performance	2	Performance dei Processi Interni	Area Performance	2.2	Area dell'Appropriatezza, Qualità, Sicurezza e Gestione del Rischio Clinico					
Obiettivo	6.3.2.4	DGR 919 - Contrasto del rischio infettivo associato all'assistenza								
<p>Attività di sorveglianza per migliorare il livello di partecipazione e la qualità dei dati raccolti in ambito aziendale con particolare riferimento alla sorveglianza della infezione del sito chirurgico (sistema SICHÉR).</p> <p>Implementazione dell'igiene delle mani in ambito sanitario e socio sanitario mediante la promozione della formazione sul campo.</p> <p>Estensione del monitoraggio dell'adesione all'igiene delle mani alle strutture socio-sanitarie, attraverso la predisposizione di una reportistica aziendale specifica .</p> <p>sorveglianza e controllo degli enterobatteri produttori di carbapenemasi al fine di interrompere il trend incrementale delle infezioni causate da questi microrganismi. (indicatore sentinella del progetto 6.12 del PRP)</p>			<p>Il completamento del sistema di rilevazione delle attività di sala operatoria mediante il software adottato e la installazione dei computer in sala operatoria ha permesso di adeguare le attività di registrazione durante gli interventi chirurgici e di sottoporre a sorveglianza nei tre comparti del Presidio Ospedaliero presi in considerazione nel primo semestre 2018 1365 interventi si 1396 riferibili alla chirurgia generale, ortopedia, ostetricia e ginecologia e urologia .</p> <p>La sorveglianza Sicher si è pertanto attestata a oltre il 99%.</p> <p>E' migliorato il consumo di gel idroalcolico pur non essendo tuttora raggiunta la soglia minima. Il Gel idroalcolico nelle strutture socio assistenziali non fornito dall'azienda: il dato è stato raccolto tramite una sistematica sensibilizzazione di tutte le strutture presenti sul territorio aziendale: ha risposto il 100% (come risulta da report regionale) delle strutture. Il 100% degli ospedali aziendali (2) partecipa alla sorveglianza e controllo della diffusione delle CRE tramite l'applicazione delle linee di indirizzi regionali in materia.</p>							
Obiettivi Performance	2.2.1	Qualità, sicurezza e gestione del rischio clinico		Riferimento Normativo						
Indicatore		Fonte del dato per l'indicatore	Udm / Confr.	Valore atteso intermedio	Valore atteso finale	Valore ragg. intermedio	Valore ragg. finale	Perf. inter	Perf. finale	
% di procedure sorvegliate sul totale di quelle incluse nella sorveglianza (periodo di riferimento I semestre dell'anno)		specifico flusso di riferimento	% >=		75,00%		99,00%			
Consumo di prodotti idroalcolici in litri/1.00 giornate in regime di degenza ordinario(litri per gg di degenza)		specifico flusso di riferimento	Numero >=		20,00		17,20			
Predisposizione di un report annuale di ausl su consumo di prodotti idroalcolici nelle strutture socio-sanitarie accreditate		specifico flusso di riferimento	Sì/No		Sì		Sì			
% Ospedali dell'azienda partecipanti al sistema di sorveglianza delle batteriemie da CPE (compilazione delle specifiche schede SMI - Sorveglianza Malattie Infettive e Alert)		specifico flusso di riferimento	% >=		100,00%		100,00%			

Dimensione Performance	2	Performance dei Processi Interni	Area Performance	2.2	Area dell'Appropriatezza, Qualità, Sicurezza e Gestione del Rischio Clinico				
Obiettivo	7.12.2.2	DGR919/18 - Partecipazione alle attività regionali di valutazione delle tecnologie con metodologia HTA							
Descrizione			Rendicontazione						
(DGR 919/18 pag.102 di 106) Nel 2016 è stato messo a punto e avviato l'applicativo web regionale per la gestione delle richieste di acquisto di nuovi dispositivi medici (DM). L'applicativo web viene utilizzato dai clinici per compilare e inviare le richieste alla propria Commissione locale DM e viene utilizzato dalle Commissioni locali DM per la gestione delle fasi relative alla decisione se il DM sia o meno eleggibili a valutazione HTA regionale, alla valutazione dei DM che rimangono di competenza locale e alla condivisione del parere espresso. Per facilitare e rendere esplicita e trasparente l'identificazione di DM candidabili a valutazione HTA regionale, all'interno dell'applicativo web è stata inserita un questionario frutto di un processo condiviso portato avanti dall'ASSR con i membri della Commissione Regionale Dispositivi Medici (CRDM) e con alcuni clinici regionali. Nel 2018 alle Aziende Sanitarie si chiede pertanto di: 1. utilizzare il questionario per identificare i DM eleggibili a valutazione HTA			Le richieste di acquisto di nuovi DM da sottoporre alla valutazione della commissione DM locale (NPV) vengono effettuate utilizzando il questionario redatto dall'ASSR e dalla CRDM al fine di identificare i DM eleggibili a valutazione HTA. A oggi non sono state sottoposte alla commissione DM locale (NPV) richieste di DM candidabili alla valutazione regionale.						
Obiettivi Performance	2.2.1	Qualità, sicurezza e gestione del rischio clinico	Riferimento Normativo						
Indicatore		Fonte del dato per l'indicatore	Udm / Confr.	Valore atteso intermedio	Valore atteso finale	Valore ragg. intermedio	Valore ragg. finale	Perf. inter	Perf. finale
Nr. di rich. ins. DM (questionario individ. DM eleggibili a valut. HTA compilato/ totale rich. ricevute(escluse le rich. inserimento relative a Dm di Classe I, per i quali la compilazione del questionario HTA non è richiesta)		specifico flusso di riferimento	% >=		80,00%	80,00%	80,00%		

Dimensione Performance	2	Performance dei Processi Interni	Area Performance	2.3	Area dell'Organizzazione				
Obiettivo	6.2.2.1	DGR 919/18 - Supporto alle attività di verifica dei requisiti di accreditamento							
Descrizione			Rendicontazione						

Dimensione Performance	2	Performance dei Processi Interni	Area Performance	2.3	Area dell'Organizzazione				
Obiettivo	6.2.2.1	DGR 919/18 - Supporto alle attività di verifica dei requisiti di accreditamento							
<p>Le aziende dovranno presentare domanda di rinnovo dell'accREDITamento ai sensi della DGR 1943/17. Il contenuto dell'allegato della delibera sostituisce integralmente i requisiti dell'allegato n. della DGR 327/04.</p> <p>Implementazione nel sistema di gestione aziendale le caratteristiche richieste dai requisiti di accREDITamento DGR 1943/1, misurando il grado di adesione nei processi direzionali agli stessi requisiti.</p> <p>Sostenere l'attività istituzionale di verifica dei criteri di accREDITamento svolta tramite i valutatori appartenenti alle Strutture sanitarie</p>			<p>Il primo semestre 2018 ha visto l'Ufficio Qualità impegnato nella preparazione documentale (1° livello - valutazione documentale), a tal riguardo la Direzione Aziendale ha definito un gruppo di coordinamento il cui obiettivo è stato quello di validare il Manuale Qualità Aziendale, documento cogente da includere nella domanda di accREDITamento e rinnovo. Il Team di lavoro era rappresentato da figure professionali che, per ruoli aziendali svolti e per competenze specifiche, risultavano adeguatamente rappresentativi delle tematiche oggetto di argomentazione nel corso della visita di accREDITamento regionale. Sono stati pianificati per 4 settimane una serie di incontri nei quali il Team, ha affrontato due criteri per sessione, in ognuno di questi è stata effettuata una riflessione accurata al fine di validare e aggiornare i contenuti del manuale. Sono previsti, a partire da settembre p.v., una serie di audit interni sul sistema qualità necessari a valutare l'applicazione del sistema a livello direzionale e, come questo permea ai vari livelli aziendali. La predisposizione della domanda di accREDITamento/rinnovo ha riguardato le seguenti Strutture aziendali: 1) Ospedale di Fidenza; 2) Ospedale S.Maria di Borgo Val di Taro; 3) Hospice "La Valle del Sole"; 4) DAISM-DP; 5) DSP; 6) Hospice "P.Coruzzi" di Langhirano, 7) DCP; 8) Rete Locale Cure Palliative.</p> <p>L'Azienda ha garantito la partecipazione dei valutatori sia alle iniziative di formazione che alle visite di verifica. a partire dal secondo semestre del 2018, sono stati pianificati una serie di audit interni rivolti alla Direzione e alle Articolazioni aziendali, al fine di verificare l'applicazione del sistema qualità e come questo permea dalla Direzione ai livelli sottostanti.</p>						
Obiettivi Performance	2.3.4	Soddisfacimento degli obblighi di accREDITamento istituzionale		Riferimento Normativo					
Indicatore	Fonte del dato per l'indicatore		Udm / Confr.	Valore atteso intermedio	Valore atteso finale	Valore ragg. intermedio	Valore ragg. finale	Perf. inter	Perf. finale
Presentazione di valida domanda di rinnovo entro la scadenza dell'accREDITamento (31/07/2018)	Specifico flusso di riferimento		% >=		100,00%	100,00%	100,00%		
Possesso dei requisiti generali di cui alla DGR 1943/17 al momento della presentazione della domanda (autovalutazione)	Specifico flusso di riferimento		% >=		100,00%	100,00%	100,00%		
Produzione di un report/relazione di audit e di autovalutazione	Specifico flusso di riferimento		Sì/No		Sì	No	Sì		
Nr. valutatori partecipanti alle attività di verifica/nr. valutatori convocati	Specifico flusso di riferimento		% >=		70,00%	80,00%			

Dimensione Performance	3	Performance dell'Innovazione e dello Sviluppo	Area Performance	3.2	Area dello sviluppo organizzativo				
Obiettivo	7.4.2.2	DGR 919 - Formazione continua nelle organizzazioni sanitarie							
Descrizione			Rendicontazione						
Orientare l'attività formativa verso lo sviluppo di competenze professionali			<p>1. Il percorso formativo " Controllo delle infezioni correlate all'assistenza nelle strutture residenziali socio - sanitarie" si pone anche l'obiettivo di trasferire gli apprendimenti al contesto lavorativo; è inoltre prevista la misurazione dell'efficacia delle azioni.</p> <p>2. Il percorso formativo "L'integrazione nelle case della Salute del Distretto Sud Est: valori, metodi e tecniche si pone l'obiettivo di trasferire gli apprendimenti al contesto lavorativo; è inoltre prevista la misurazione dell'efficacia delle azioni.</p> <p>3. Per il percorso formativo a distanza "Prevenzione delle cadute in ospedale: percorso formativo sulle linee di indirizzo della Regione Emilia Romagna." si prevede la misurazione dell'efficacia delle azioni.</p> <p>4. Il percorso formativo a distanza "Sistemi di Vigilanza per i Dispositivi Medici si pone anche l'obiettivo di trasferire gli apprendimenti al contesto lavorativo.</p> <p>5. Il percorso formativo "Miglioramento dei processi di lavoro nelle funzioni amministrative integrate" si pone anche l'obiettivo di trasferire gli apprendimenti al contesto lavorativo.</p>						
Obiettivi Performance	3.2.1	Valorizzazione del capitale umano	Riferimento Normativo						
Indicatore		Fonte del dato per l'indicatore	Udm / Confr.	Valore atteso intermedio	Valore atteso finale	Valore ragg. intermedio	Valore ragg. finale	Perf. inter	Perf. finale
Progettazione eventi formativi che abbiano l'obiettivo di trasferire gli apprendimenti al contesto lavorativo		Specifico flusso di riferimento	Numero >=		4,00	4,00	4,00		
Progettazione eventi formativi con misurazione dell'efficacia delle azioni		Specifico flusso di riferimento	Numero >=		3,00	3,00	3,00		



**SERVIZIO SANITARIO REGIONALE
EMILIA-ROMAGNA**
Azienda Unità Sanitaria Locale di Parma

CONTO ECONOMICO DELL'ATTIVITÀ COMMERCIALE

CONTO ECONOMICO DELL'ATTIVITÀ COMMERCIALE - NOTE

Il legislatore ha inquadrato ai fini fiscali le aziende sanitarie come enti non commerciali, ossia enti che non hanno come oggetto esclusivo o principale l'esercizio di attività commerciale, intendendo per tale l'attività che determina reddito di impresa.

Ne consegue che le aziende sanitarie, così inquadrate, sono comunque assoggettate alle imposizioni sul reddito in relazione alle attività eventualmente esercitate che non presentano finalità assistenziali, sanitarie e previdenziale, definite pertanto come commerciali.

Da qui discende l'obbligo posto a carico delle stesse, di pervenire all'esatta quantificazione del risultato economico dell'attività commerciale, al fine dell'eventuale imposizione fiscale, attraverso l'attivazione di una contabilità separata.

La contabilità dell'azienda Usl di Parma è stata impostata con un'articolazione del piano dei conti che, pur essendo unica per le varie attività svolte, permette la contabilizzazione separata di tutti i ricavi commerciali, dei costi diretti imputabili a tale area, di una quota di quelli promiscui e di quelli indiretti calcolati a fine esercizio con il criterio di cui al comma 3 bis dell'art. 109 del TUIR 917/86.

A fine esercizio tali componenti positivi e negativi sono chiusi in un conto economico delle attività commerciali, con evidenziato il relativo risultato netto (perdita).

Si ritiene così soddisfatto l'obiettivo del legislatore di pervenire ad un'esatta e trasparente quantificazione del risultato economico dell'attività commerciale ai fini dell'eventuale tassazione Ires.

Codici Ministeriali	CONTO ECONOMICO GESTIONE SANITARIA (Decreto del Ministero della Salute n.144 del 15 giugno 2012)	Anno 2018 unità di euro
AA0000	A) Valore della produzione	
AA0010	A.1) Contributi in c/esercizio	0
AA0020	A.1.A) Contributi da Regione o Prov. Aut. per quota F.S. regionale	0
AA0030	A.1.A.1) da Regione o Prov. Aut. per quota F.S. regionale indistinto	0
AA0040	A.1.A.2) da Regione o Prov. Aut. per quota F.S. regionale vincolato	0
AA0050	A.1.B) Contributi c/esercizio (extra fondo)	0
AA0060	A.1.B.1) da Regione o Prov. Aut. (extra fondo)	0
AA0070	A.1.B.1.1) Contributi da Regione o Prov. Aut. (extra fondo) vincolati	0
AA0080	A.1.B.1.2) Contributi da Regione o Prov. Aut. (extra fondo) - Risorse aggiuntive da bilancio regionale a titolo di copertura LEA	0
AA0090	A.1.B.1.3) Contributi da Regione o Prov. Aut. (extra fondo) - Risorse aggiuntive da bilancio regionale a titolo di copertura extra LEA	0
AA0100	A.1.B.1.4) Contributi da Regione o Prov. Aut. (extra fondo) - Altro	0
AA0110	A.1.B.2) Contributi da Aziende sanitarie pubbliche della Regione o Prov. Aut. (extra fondo)	0
AA0120	A.1.B.2.1) Contributi da Aziende sanitarie pubbliche della Regione o Prov. Aut. (extra fondo) vincolati	0
AA0130	A.1.B.2.2) Contributi da Aziende sanitarie pubbliche della Regione o Prov. Aut. (extra fondo) altro	0
AA0140	A.1.B.3) Contributi da altri soggetti pubblici (extra fondo)	0
AA0150	A.1.B.3.1) Contributi da altri soggetti pubblici (extra fondo) vincolati	0
AA0160	A.1.B.3.2) Contributi da altri soggetti pubblici (extra fondo) L. 210/92	0
AA0170	A.1.B.3.3) Contributi da altri soggetti pubblici (extra fondo) altro	0
AA0180	A.1.C) Contributi c/esercizio per ricerca	0
AA0190	A.1.C.1) Contributi da Ministero della Salute per ricerca corrente	0
AA0200	A.1.C.2) Contributi da Ministero della Salute per ricerca finalizzata	0
AA0210	A.1.C.3) Contributi da Regione ed altri soggetti pubblici per ricerca	0
AA0220	A.1.C.4) Contributi da privati per ricerca	0
AA0230	A.1.D) Contributi c/esercizio da privati	0
AA0240	A.2) Rettifica contributi c/esercizio per destinazione ad investimenti	0
AA0250	A.2.A) Rettifica contributi in c/esercizio per destinazione ad investimenti - da Regione o Prov. Aut. per quota F.S. regionale	0
AA0260	A.2.B) Rettifica contributi in c/esercizio per destinazione ad investimenti - altri contributi	0
AA0270	A.3) Utilizzo fondi per quote inutilizzate contributi vincolati di esercizi precedenti	0
AA0280	A.3.A) Utilizzo fondi per quote inutilizzate contributi di esercizi precedenti da Regione o Prov. Aut. per quota F.S. regionale vincolato	0
AA0290	A.3.B) Utilizzo fondi per quote inutilizzate contributi di esercizi precedenti da soggetti pubblici (extra fondo) vincolati	0
AA0300	A.3.C) Utilizzo fondi per quote inutilizzate contributi di esercizi precedenti per ricerca	0
AA0310	A.3.D) Utilizzo fondi per quote inutilizzate contributi vincolati di esercizi precedenti da privati	0
AA0320	A.4) Ricavi per prestazioni sanitarie e sociosanitarie a rilevanza sanitaria	2.195.834
AA0330	A.4.A) Ricavi per prestazioni sanitarie e sociosanitarie a rilevanza sanitaria erogate a soggetti pubblici	0
AA0340	A.4.A.1) Ricavi per prestaz. sanitarie e sociosanitarie a rilevanza sanitaria erogate ad Aziende sanitarie pubbliche della Regione	0
AA0350	A.4.A.1.1) Prestazioni di ricovero	0
AA0360	A.4.A.1.2) Prestazioni di specialistica ambulatoriale	0
AA0370	A.4.A.1.3) Prestazioni di psichiatria residenziale e semiresidenziale	0
AA0380	A.4.A.1.4) Prestazioni di File F	0
AA0390	A.4.A.1.5) Prestazioni servizi MMG, PLS, Contin. assistenziale	0
AA0400	A.4.A.1.6) Prestazioni servizi farmaceutica convenzionata	0
AA0410	A.4.A.1.7) Prestazioni termali	0
AA0420	A.4.A.1.8) Prestazioni trasporto ambulanze ed elisoccorso	0
AA0430	A.4.A.1.9) Altre prestazioni sanitarie e socio-sanitarie a rilevanza sanitaria	0
AA0440	A.4.A.2) Ricavi per prestaz. sanitarie e sociosanitarie a rilevanza sanitaria erogate ad altri soggetti pubblici	0
AA0450	A.4.A.3) Ricavi per prestaz. sanitarie e sociosanitarie a rilevanza sanitaria erogate a soggetti pubblici Extraregione	0
AA0460	A.4.A.3.1) Prestazioni di ricovero	0
AA0470	A.4.A.3.2) Prestazioni ambulatoriali	0
AA0480	A.4.A.3.3) Prestazioni di psichiatria non soggetta a compensazione (resid. e semiresid.)	0
AA0490	A.4.A.3.4) Prestazioni di File F	0
AA0500	A.4.A.3.5) Prestazioni servizi MMG, PLS, Contin. assistenziale Extraregione	0
AA0510	A.4.A.3.6) Prestazioni servizi farmaceutica convenzionata Extraregione	0
AA0520	A.4.A.3.7) Prestazioni termali Extraregione	0
AA0530	A.4.A.3.8) Prestazioni trasporto ambulanze ed elisoccorso Extraregione	0
AA0540	A.4.A.3.9) Altre prestazioni sanitarie e sociosanitarie a rilevanza sanitaria Extraregione	0
AA0550	A.4.A.3.10) Ricavi per cessione di emocomponenti e cellule staminali Extraregione	0
AA0560	A.4.A.3.11) Ricavi per differenziale tariffe TUC	0
AA0570	A.4.A.3.12) Altre prestazioni sanitarie e sociosanitarie a rilevanza sanitaria non soggette a compensazione Extraregione	0
AA0580	A.4.A.3.12.A) Prestazioni di assistenza riabilitativa non soggette a compensazione Extraregione	0

Codici Ministeriali	CONTO ECONOMICO GESTIONE SANITARIA (Decreto del Ministero della Salute n.144 del 15 giugno 2012)	Anno 2018 unità di euro
AA0590	A.4.A.3.12.B) Altre prestazioni sanitarie e socio-sanitarie a rilevanza sanitaria non soggette a compensazione Extraregione	0
AA0600	A.4.A.3.13) Altre prestazioni sanitarie a rilevanza sanitaria - Mobilità attiva Internazionale	0
AA0610	A.4.B) Ricavi per prestazioni sanitarie e sociosanitarie a rilevanza sanitaria erogate da privati v/residenti Extraregione in compensazione (mobilità attiva)	0
AA0620	A.4.B.1) Prestazioni di ricovero da priv. Extraregione in compensazione (mobilità attiva)	0
AA0630	A.4.B.2) Prestazioni ambulatoriali da priv. Extraregione in compensazione (mobilità attiva)	0
AA0640	A.4.B.3) Prestazioni di File F da priv. Extraregione in compensazione (mobilità attiva)	0
AA0650	A.4.B.4) Altre prestazioni sanitarie e sociosanitarie a rilevanza sanitaria erogate da privati v/residenti Extraregione in compensazione (mobilità attiva)	0
AA0660	A.4.C) Ricavi per prestazioni sanitarie e sociosanitarie a rilevanza sanitaria erogate a privati	2.195.834
AA0670	A.4.D) Ricavi per prestazioni sanitarie erogate in regime di intramoenia	0
AA0680	A.4.D.1) Ricavi per prestazioni sanitarie intramoenia - Area ospedaliera	0
AA0690	A.4.D.2) Ricavi per prestazioni sanitarie intramoenia - Area specialistica	0
AA0700	A.4.D.3) Ricavi per prestazioni sanitarie intramoenia - Area sanità pubblica	0
AA0710	A.4.D.4) Ricavi per prestazioni sanitarie intramoenia - Consulenze (ex art. 55 c.1 lett. c, d) ed ex art. 57-58)	0
AA0720	A.4.D.5) Ricavi per prestazioni sanitarie intramoenia - Consulenze (ex art. 55 c.1 lett. c, d) ed ex art. 57-58) (Aziende sanitarie pubbliche della Regione)	0
AA0730	A.4.D.6) Ricavi per prestazioni sanitarie intramoenia - Altro	0
AA0740	A.4.D.7) Ricavi per prestazioni sanitarie intramoenia - Altro (Aziende sanitarie pubbliche della Regione)	0
AA0750	A.5) Concorsi, recuperi e rimborsi	208.725
AA0760	A.5.A) Rimborsi assicurativi	0
AA0770	A.5.B) Concorsi, recuperi e rimborsi da Regione	0
AA0780	A.5.B.1) Rimborso degli oneri stipendiali del personale dell'azienda in posizione di comando presso la Regione	0
AA0790	A.5.B.2) Altri concorsi, recuperi e rimborsi da parte della Regione	0
AA0800	A.5.C) Concorsi, recuperi e rimborsi da Aziende sanitarie pubbliche della Regione	0
AA0810	A.5.C.1) Rimborso degli oneri stipendiali del personale dipendente dell'azienda in posizione di comando presso Aziende sanitarie pubbliche della Regione	0
AA0820	A.5.C.2) Rimborsi per acquisto beni da parte di Aziende sanitarie pubbliche della Regione	0
AA0830	A.5.C.3) Altri concorsi, recuperi e rimborsi da parte di Aziende sanitarie pubbliche della Regione	0
AA0840	A.5.D) Concorsi, recuperi e rimborsi da altri soggetti pubblici	0
AA0850	A.5.D.1) Rimborso degli oneri stipendiali del personale dipendente dell'azienda in posizione di comando presso altri soggetti pubblici	0
AA0860	A.5.D.2) Rimborsi per acquisto beni da parte di altri soggetti pubblici	0
AA0870	A.5.D.3) Altri concorsi, recuperi e rimborsi da parte di altri soggetti pubblici	0
AA0880	A.5.E) Concorsi, recuperi e rimborsi da privati	208.725
AA0890	A.5.E.1) Rimborso da aziende farmaceutiche per Pay back	0
AA0900	A.5.E.1.1) Pay-back per il superamento del tetto della spesa farmaceutica territoriale	0
AA0910	A.5.E.1.2) Pay-back per superamento del tetto della spesa farmaceutica ospedaliera	0
AA0920	A.5.E.1.3) Ulteriore Pay-back	0
AA0930	A.5.E.2) Altri concorsi, recuperi e rimborsi da privati	208.725
AA0940	A.6) Compartecipazione alla spesa per prestazioni sanitarie (Ticket)	0
AA0950	A.6.A) Compartecipazione alla spesa per prestazioni sanitarie - Ticket sulle prestazioni di specialistica ambulatoriale	0
AA0960	A.6.B) Compartecipazione alla spesa per prestazioni sanitarie - Ticket sul pronto soccorso	0
AA0970	A.6.C) Compartecipazione alla spesa per prestazioni sanitarie (Ticket) - Altro	0
AA0980	A.7) Quota contributi c/capitale imputata all'esercizio	0
AA0990	A.7.A) Quota imputata all'esercizio dei finanziamenti per investimenti dallo Stato	0
AA1000	A.7.B) Quota imputata all'esercizio dei finanziamenti per investimenti da Regione	0
AA1010	A.7.C) Quota imputata all'esercizio dei finanziamenti per beni di prima dotazione	0
AA1020	A.7.D) Quota imputata all'esercizio dei contributi in c/ esercizio FSR destinati ad investimenti	0
AA1030	A.7.E) Quota imputata all'esercizio degli altri contributi in c/ esercizio destinati ad investimenti	0
AA1040	A.7.F) Quota imputata all'esercizio di altre poste del patrimonio netto	0
AA1050	A.8) Incrementi delle immobilizzazioni per lavori interni	0
AA1060	A.9) Altri ricavi e proventi	678.324
AA1070	A.9.A) Ricavi per prestazioni non sanitarie	0
AA1080	A.9.B) Fitti attivi ed altri proventi da attività immobiliari	642.694
AA1090	A.9.C) Altri proventi diversi	35.630
AZ9999	Totale valore della produzione (A)	3.082.883
BA0000	B) Costi della produzione	
BA0010	B.1) Acquisti di beni	3.287
BA0020	B.1.A) Acquisti di beni sanitari	128
BA0030	B.1.A.1) Prodotti farmaceutici ed emoderivati	0
BA0040	B.1.A.1.1) Medicinali con AIC, ad eccezione di vaccini ed emoderivati di produzione regionale	0
BA0050	B.1.A.1.2) Medicinali senza AIC	0
BA0060	B.1.A.1.3) Emoderivati di produzione regionale	0
BA0070	B.1.A.2) Sangue ed emocomponenti	0

Codici Ministeriali	CONTO ECONOMICO GESTIONE SANITARIA (Decreto del Ministero della Salute n.144 del 15 giugno 2012)	Anno 2018 unità di euro
BA0080	B.1.A.2.1) da pubblico (Aziende sanitarie pubbliche della Regione) – Mobilità intraregionale	0
BA0090	B.1.A.2.2) da pubblico (Aziende sanitarie pubbliche extra Regione) – Mobilità extraregionale	0
BA0100	B.1.A.2.3) da altri soggetti	0
BA0210	B.1.A.3) Dispositivi medici	0
BA0220	B.1.A.3.1) Dispositivi medici	0
BA0230	B.1.A.3.2) Dispositivi medici impiantabili attivi	0
BA0240	B.1.A.3.3) Dispositivi medico diagnostici in vitro (IVD)	0
BA0250	B.1.A.4) Prodotti dietetici	0
BA0260	B.1.A.5) Materiali per la profilassi (vaccini)	0
BA0270	B.1.A.6) Prodotti chimici	0
BA0280	B.1.A.7) Materiali e prodotti per uso veterinario	86
BA0290	B.1.A.8) Altri beni e prodotti sanitari	37
BA0300	B.1.A.9) Beni e prodotti sanitari da Aziende sanitarie pubbliche della Regione	5
BA0310	B.1.B) Acquisti di beni non sanitari	3.159
BA0320	B.1.B.1) Prodotti alimentari	0
BA0330	B.1.B.2) Materiali di guardaroba, di pulizia e di convivenza in genere	0
BA0340	B.1.B.3) Combustibili, carburanti e lubrificanti	1.135
BA0350	B.1.B.4) Supporti informatici e cancelleria	563
BA0360	B.1.B.5) Materiale per la manutenzione	54
BA0370	B.1.B.6) Altri beni e prodotti non sanitari	1.406
BA0380	B.1.B.7) Beni e prodotti non sanitari da Aziende sanitarie pubbliche della Regione	0
BA0390	B.2) Acquisti di servizi	1.111.991
BA0400	B.2.A) Acquisti servizi sanitari	159.419
BA0410	B.2.A.1) Acquisti servizi sanitari per medicina di base	0
BA0420	B.2.A.1.1) - da convenzione	0
BA0430	B.2.A.1.1.A) Costi per assistenza MMG	0
BA0440	B.2.A.1.1.B) Costi per assistenza PLS	0
BA0450	B.2.A.1.1.C) Costi per assistenza Continuità assistenziale	0
BA0460	B.2.A.1.1.D) Altro (medicina dei servizi, psicologi, medici 118, ecc)	0
BA0470	B.2.A.1.2) - da pubblico (Aziende sanitarie pubbliche della Regione) - Mobilità intraregionale	0
BA0480	B.2.A.1.3) - da pubblico (Aziende sanitarie pubbliche Extraregione) - Mobilità extraregionale	0
BA0490	B.2.A.2) Acquisti servizi sanitari per farmaceutica	0
BA0500	B.2.A.2.1) - da convenzione	0
BA0510	B.2.A.2.2) - da pubblico (Aziende sanitarie pubbliche della Regione)- Mobilità intraregionale	0
BA0520	B.2.A.2.3) - da pubblico (Extraregione)	0
BA0530	B.2.A.3) Acquisti servizi sanitari per assistenza specialistica ambulatoriale	0
BA0540	B.2.A.3.1) - da pubblico (Aziende sanitarie pubbliche della Regione)	0
BA0550	B.2.A.3.2) - da pubblico (altri soggetti pubbl. della Regione)	0
BA0560	B.2.A.3.3) - da pubblico (Extraregione)	0
BA0570	B.2.A.3.4) - da privato - Medici SUMAI	0
BA0580	B.2.A.3.5) - da privato	0
BA0590	B.2.A.3.5.A) Servizi sanitari per assistenza specialistica da IRCCS privati e Policlinici privati	0
BA0600	B.2.A.3.5.B) Servizi sanitari per assistenza specialistica da Ospedali Classificati privati	0
BA0610	B.2.A.3.5.C) Servizi sanitari per assistenza specialistica da Case di Cura private	0
BA0620	B.2.A.3.5.D) Servizi sanitari per assistenza specialistica da altri privati	0
BA0630	B.2.A.3.6) - da privato per cittadini non residenti - Extraregione (mobilità attiva in compensazione)	0
BA0640	B.2.A.4) Acquisti servizi sanitari per assistenza riabilitativa	0
BA0650	B.2.A.4.1) - da pubblico (Aziende sanitarie pubbliche della Regione)	0
BA0660	B.2.A.4.2) - da pubblico (altri soggetti pubbl. della Regione)	0
BA0670	B.2.A.4.3) - da pubblico (Extraregione) non soggetti a compensazione	0
BA0680	B.2.A.4.4) - da privato (intraregionale)	0
BA0690	B.2.A.4.5) - da privato (extraregionale)	0
BA0700	B.2.A.5) Acquisti servizi sanitari per assistenza integrativa	0
BA0710	B.2.A.5.1) - da pubblico (Aziende sanitarie pubbliche della Regione)	0
BA0720	B.2.A.5.2) - da pubblico (altri soggetti pubbl. della Regione)	0
BA0730	B.2.A.5.3) - da pubblico (Extraregione)	0
BA0740	B.2.A.5.4) - da privato	0
BA0750	B.2.A.6) Acquisti servizi sanitari per assistenza protesica	0
BA0760	B.2.A.6.1) - da pubblico (Aziende sanitarie pubbliche della Regione)	0
BA0770	B.2.A.6.2) - da pubblico (altri soggetti pubbl. della Regione)	0
BA0780	B.2.A.6.3) - da pubblico (Extraregione)	0
BA0790	B.2.A.6.4) - da privato	0
BA0800	B.2.A.7) Acquisti servizi sanitari per assistenza ospedaliera	0
BA0810	B.2.A.7.1) - da pubblico (Aziende sanitarie pubbliche della Regione)	0
BA0820	B.2.A.7.2) - da pubblico (altri soggetti pubbl. della Regione)	0
BA0830	B.2.A.7.3) - da pubblico (Extraregione)	0
BA0840	B.2.A.7.4) - da privato	0


Codici Ministeriali	CONTO ECONOMICO GESTIONE SANITARIA (Decreto del Ministero della Salute n.144 del 15 giugno 2012)	Anno 2018 unità di euro
BA0850	B.2.A.7.4.A) Servizi sanitari per assistenza ospedaliera da IRCCS privati e Policlinici privati	0
BA0860	B.2.A.7.4.B) Servizi sanitari per assistenza ospedaliera da Ospedali Classificati privati	0
BA0870	B.2.A.7.4.C) Servizi sanitari per assistenza ospedaliera da Case di Cura private	0
BA0880	B.2.A.7.4.D) Servizi sanitari per assistenza ospedaliera da altri privati	0
BA0890	B.2.A.7.5) - da privato per cittadini non residenti - Extraregione (mobilità attiva in compensazione)	0
BA0900	B.2.A.8) Acquisto prestazioni di psichiatria residenziale e semiresidenziale	0
BA0910	B.2.A.8.1) - da pubblico (Aziende sanitarie pubbliche della Regione)	0
BA0920	B.2.A.8.2) - da pubblico (altri soggetti pubbl. della Regione)	0
BA0930	B.2.A.8.3) - da pubblico (Extraregione) - non soggette a compensazione	0
BA0940	B.2.A.8.4) - da privato (intraregionale)	0
BA0950	B.2.A.8.5) - da privato (extraregionale)	0
BA0960	B.2.A.9) Acquisto prestazioni di distribuzione farmaci File F	0
BA0970	B.2.A.9.1) - da pubblico (Aziende sanitarie pubbliche della Regione) - Mobilità intraregionale	0
BA0980	B.2.A.9.2) - da pubblico (altri soggetti pubbl. della Regione)	0
BA0990	B.2.A.9.3) - da pubblico (Extraregione)	0
BA1000	B.2.A.9.4) - da privato (intraregionale)	0
BA1010	B.2.A.9.5) - da privato (extraregionale)	0
BA1020	B.2.A.9.6) - da privato per cittadini non residenti - Extraregione (mobilità attiva in compensazione)	0
BA1030	B.2.A.10) Acquisto prestazioni termali in convenzione	0
BA1040	B.2.A.10.1) - da pubblico (Aziende sanitarie pubbliche della Regione) - Mobilità intraregionale	0
BA1050	B.2.A.10.2) - da pubblico (altri soggetti pubbl. della Regione)	0
BA1060	B.2.A.10.3) - da pubblico (Extraregione)	0
BA1070	B.2.A.10.4) - da privato	0
BA1080	B.2.A.10.5) - da privato per cittadini non residenti - Extraregione (mobilità attiva in compensazione)	0
BA1090	B.2.A.11) Acquisto prestazioni di trasporto sanitario	0
BA1100	B.2.A.11.1) - da pubblico (Aziende sanitarie pubbliche della Regione) - Mobilità intraregionale	0
BA1110	B.2.A.11.2) - da pubblico (altri soggetti pubbl. della Regione)	0
BA1120	B.2.A.11.3) - da pubblico (Extraregione)	0
BA1130	B.2.A.11.4) - da privato	0
BA1140	B.2.A.12) Acquisto prestazioni Socio-Sanitarie a rilevanza sanitaria	0
BA1150	B.2.A.12.1) - da pubblico (Aziende sanitarie pubbliche della Regione) - Mobilità intraregionale	0
BA1160	B.2.A.12.2) - da pubblico (altri soggetti pubblici della Regione)	0
BA1170	B.2.A.12.3) - da pubblico (Extraregione) non soggette a compensazione	0
BA1180	B.2.A.12.4) - da privato (intraregionale)	0
BA1190	B.2.A.12.5) - da privato (extraregionale)	0
BA1200	B.2.A.13) Compartecipazione al personale per att. libero-prof. (intramoenia)	0
BA1210	B.2.A.13.1) Compartecipazione al personale per att. libero professionale intramoenia - Area ospedaliera	0
BA1220	B.2.A.13.2) Compartecipazione al personale per att. libero professionale intramoenia- Area specialistica	0
BA1230	B.2.A.13.3) Compartecipazione al personale per att. libero professionale intramoenia - Area sanità pubblica	0
BA1240	B.2.A.13.4) Compartecipazione al personale per att. libero professionale intramoenia - Consulenze (ex art. 55 c.1 lett. c, d) ed ex Art. 57-58)	0
BA1250	B.2.A.13.5) Compartecipazione al personale per att. libero professionale intramoenia - Consulenze (ex art. 55 c.1 lett. c, d) ed ex Art. 57-58) (Aziende sanitarie pubbliche della Regione)	0
BA1260	B.2.A.13.6) Compartecipazione al personale per att. libero professionale intramoenia - Altro	0
BA1270	B.2.A.13.7) Compartecipazione al personale per att. libero professionale intramoenia - Altro (Aziende sanitarie pubbliche della Regione)	0
BA1280	B.2.A.14) Rimborsi, assegni e contributi sanitari	159.411
BA1290	B.2.A.14.1) Contributi ad associazioni di volontariato	0
BA1300	B.2.A.14.2) Rimborsi per cure all'estero	0
BA1310	B.2.A.14.3) Contributi a società partecipate e/o enti dipendenti della Regione	0
BA1320	B.2.A.14.4) Contributo Legge 210/92	0
BA1330	B.2.A.14.5) Altri rimborsi, assegni e contributi	159.411
BA1340	B.2.A.14.6) Rimborsi, assegni e contributi v/Aziende sanitarie pubbliche della Regione	0
BA1350	B.2.A.15) Consulenze, Collaborazioni, Interinale e altre prestazioni di lavoro sanitarie e sociosanitarie	0
BA1360	B.2.A.15.1) Consulenze sanitarie e sociosan. da Aziende sanitarie pubbliche della Regione	0
BA1370	B.2.A.15.2) Consulenze sanitarie e sociosanit. da terzi - Altri soggetti pubblici	0
BA1380	B.2.A.15.3) Consulenze, Collaborazioni, Interinale e altre prestazioni di lavoro sanitarie e socios. da privato	0
BA1390	B.2.A.15.3.A) Consulenze sanitarie da privato - articolo 55, comma 2, CCNL 8 giugno 2000	0
BA1400	B.2.A.15.3.B) Altre consulenze sanitarie e sociosanitarie da privato	0
BA1410	B.2.A.15.3.C) Collaborazioni coordinate e continuative sanitarie e socios. da privato	0
BA1420	B.2.A.15.3.D) Indennità a personale universitario - area sanitaria	0
BA1430	B.2.A.15.3.E) Lavoro interinale - area sanitaria	0

Codici Ministeriali	CONTO ECONOMICO GESTIONE SANITARIA (Decreto del Ministero della Salute n.144 del 15 giugno 2012)	Anno 2018 unità di euro
BA1440	B.2.A.15.3.F) Altre collaborazioni e prestazioni di lavoro - area sanitaria	0
BA1450	B.2.A.15.4) Rimborsamento oneri stipendiali del personale sanitario in comando	0
BA1460	B.2.A.15.4.A) Rimborsamento oneri stipendiali personale sanitario in comando da Aziende sanitarie pubbliche della Regione	0
BA1470	B.2.A.15.4.B) Rimborsamento oneri stipendiali personale sanitario in comando da Regioni, soggetti pubblici e da Università	0
BA1480	B.2.A.15.4.C) Rimborsamento oneri stipendiali personale sanitario in comando da aziende di altre Regioni (Extraregione)	0
BA1490	B.2.A.16) Altri servizi sanitari e sociosanitari a rilevanza sanitaria	8
BA1500	B.2.A.16.1) Altri servizi sanitari e sociosanitari a rilevanza sanitaria da pubblico - Aziende sanitarie pubbliche della Regione	0
BA1510	B.2.A.16.2) Altri servizi sanitari e sociosanitari a rilevanza sanitaria da pubblico - Altri soggetti pubblici della Regione	0
BA1520	B.2.A.16.3) Altri servizi sanitari e sociosanitari a rilevanza sanitaria da pubblico (Extraregione)	0
BA1530	B.2.A.16.4) Altri servizi sanitari da privato	8
BA1540	B.2.A.16.5) Costi per servizi sanitari - Mobilità internazionale passiva	0
BA1550	B.2.A.17) Costi per differenziale tariffe TUC	0
BA1560	B.2.B) Acquisti di servizi non sanitari	952.572
BA1570	B.2.B.1) Servizi non sanitari	951.512
BA1580	B.2.B.1.1) Lavanderia	0
BA1590	B.2.B.1.2) Pulizia	15.588
BA1600	B.2.B.1.3) Mensa	896.665
BA1610	B.2.B.1.4) Riscaldamento	11.974
BA1620	B.2.B.1.5) Servizi di assistenza informatica	2.320
BA1630	B.2.B.1.6) Servizi trasporti (non sanitari)	2.285
BA1640	B.2.B.1.7) Smaltimento rifiuti	1.252
BA1650	B.2.B.1.8) Utenze telefoniche	0
BA1660	B.2.B.1.9) Utenze elettricità	9.530
BA1670	B.2.B.1.10) Altre utenze	2.230
BA1680	B.2.B.1.11) Premi di assicurazione	2.282
BA1690	B.2.B.1.11.A) Premi di assicurazione - R.C. Professionale	925
BA1700	B.2.B.1.11.B) Premi di assicurazione - Altri premi assicurativi	1.357
BA1710	B.2.B.1.12) Altri servizi non sanitari	7.386
BA1720	B.2.B.1.12.A) Altri servizi non sanitari da pubblico (Aziende sanitarie pubbliche della Regione)	9
BA1730	B.2.B.1.12.B) Altri servizi non sanitari da altri soggetti pubblici	0
BA1740	B.2.B.1.12.C) Altri servizi non sanitari da privato	7.377
BA1750	B.2.B.2) Consulenze, Collaborazioni, Interinale e altre prestazioni di lavoro non sanitarie	0
BA1760	B.2.B.2.1) Consulenze non sanitarie da Aziende sanitarie pubbliche della Regione	0
BA1770	B.2.B.2.2) Consulenze non sanitarie da Terzi - Altri soggetti pubblici	0
BA1780	B.2.B.2.3) Consulenze, Collaborazioni, Interinale e altre prestazioni di lavoro non sanitarie da privato	0
BA1790	B.2.B.2.3.A) Consulenze non sanitarie da privato	0
BA1800	B.2.B.2.3.B) Collaborazioni coordinate e continuative non sanitarie da privato	0
BA1810	B.2.B.2.3.C) Indennità a personale universitario - area non sanitaria	0
BA1820	B.2.B.2.3.D) Lavoro interinale - area non sanitaria	0
BA1830	B.2.B.2.3.E) Altre collaborazioni e prestazioni di lavoro - area non sanitaria	0
BA1840	B.2.B.2.4) Rimborsamento oneri stipendiali del personale non sanitario in comando	0
BA1850	B.2.B.2.4.A) Rimborsamento oneri stipendiali personale non sanitario in comando da Aziende sanitarie pubbliche della Regione	0
BA1860	B.2.B.2.4.B) Rimborsamento oneri stipendiali personale non sanitario in comando da Regione, soggetti pubblici e da Università	0
BA1870	B.2.B.2.4.C) Rimborsamento oneri stipendiali personale non sanitario in comando da aziende di altre Regioni (Extraregione)	0
BA1880	B.2.B.3) Formazione (esternalizzata e non)	1.059
BA1890	B.2.B.3.1) Formazione (esternalizzata e non) da pubblico	87
BA1900	B.2.B.3.2) Formazione (esternalizzata e non) da privato	973
BA1910	B.3) Manutenzione e riparazione (ordinaria esternalizzata)	0
BA1920	B.3.A) Manutenzione e riparazione ai fabbricati e loro pertinenze	0
BA1930	B.3.B) Manutenzione e riparazione agli impianti e macchinari	0
BA1940	B.3.C) Manutenzione e riparazione alle attrezzature sanitarie e scientifiche	0
BA1950	B.3.D) Manutenzione e riparazione ai mobili e arredi	0
BA1960	B.3.E) Manutenzione e riparazione agli automezzi	0
BA1970	B.3.F) Altre manutenzioni e riparazioni	0
BA1980	B.3.G) Manutenzioni e riparazioni da Aziende sanitarie pubbliche della Regione	0
BA1990	B.4) Godimento di beni di terzi	41
BA2000	B.4.A) Fitti passivi	0
BA2010	B.4.B) Canoni di noleggio	41
BA2020	B.4.B.1) Canoni di noleggio - area sanitaria	0
BA2030	B.4.B.2) Canoni di noleggio - area non sanitaria	41
BA2040	B.4.C) Canoni di leasing	0
BA2050	B.4.C.1) Canoni di leasing - area sanitaria	0

Codici Ministeriali	CONTRO ECONOMICO GESTIONE SANITARIA (Decreto del Ministero della Salute n.144 del 15 giugno 2012)	Anno 2018 unità di euro
BA2060	B.4.C.2) Canoni di leasing - area non sanitaria	0
BA2070	B.4.D) Locazioni e noleggi da Aziende sanitarie pubbliche della Regione	0
BA2080	Totale Costo del personale	5.013.372
BA2090	B.5) Personale del ruolo sanitario	4.909.378
BA2100	B.5.A) Costo del personale dirigente ruolo sanitario	4.425.519
BA2110	B.5.A.1) Costo del personale dirigente medico	4.393.167
BA2120	B.5.A.1.1) Costo del personale dirigente medico - tempo indeterminato	4.393.167
BA2130	B.5.A.1.2) Costo del personale dirigente medico - tempo determinato	0
BA2140	B.5.A.1.3) Costo del personale dirigente medico - altro	0
BA2150	B.5.A.2) Costo del personale dirigente non medico	32.352
BA2160	B.5.A.2.1) Costo del personale dirigente non medico - tempo indeterminato	32.352
BA2170	B.5.A.2.2) Costo del personale dirigente non medico - tempo determinato	0
BA2180	B.5.A.2.3) Costo del personale dirigente non medico - altro	0
BA2190	B.5.B) Costo del personale comparto ruolo sanitario	483.859
BA2200	B.5.B.1) Costo del personale comparto ruolo sanitario - tempo indeterminato	483.859
BA2210	B.5.B.2) Costo del personale comparto ruolo sanitario - tempo determinato	0
BA2220	B.5.B.3) Costo del personale comparto ruolo sanitario - altro	0
BA2230	B.6) Personale del ruolo professionale	31.018
BA2240	B.6.A) Costo del personale dirigente ruolo professionale	31.018
BA2250	B.6.A.1) Costo del personale dirigente ruolo professionale - tempo indeterminato	31.018
BA2260	B.6.A.2) Costo del personale dirigente ruolo professionale - tempo determinato	0
BA2270	B.6.A.3) Costo del personale dirigente ruolo professionale - altro	0
BA2280	B.6.B) Costo del personale comparto ruolo professionale	0
BA2290	B.6.B.1) Costo del personale comparto ruolo professionale - tempo indeterminato	0
BA2300	B.6.B.2) Costo del personale comparto ruolo professionale - tempo determinato	0
BA2310	B.6.B.3) Costo del personale comparto ruolo professionale - altro	0
BA2320	B.7) Personale del ruolo tecnico	25.826
BA2330	B.7.A) Costo del personale dirigente ruolo tecnico	0
BA2340	B.7.A.1) Costo del personale dirigente ruolo tecnico - tempo indeterminato	0
BA2350	B.7.A.2) Costo del personale dirigente ruolo tecnico - tempo determinato	0
BA2360	B.7.A.3) Costo del personale dirigente ruolo tecnico - altro	0
BA2370	B.7.B) Costo del personale comparto ruolo tecnico	25.826
BA2380	B.7.B.1) Costo del personale comparto ruolo tecnico - tempo indeterminato	25.826
BA2390	B.7.B.2) Costo del personale comparto ruolo tecnico - tempo determinato	0
BA2400	B.7.B.3) Costo del personale comparto ruolo tecnico - altro	0
BA2410	B.8) Personale del ruolo amministrativo	47.150
BA2420	B.8.A) Costo del personale dirigente ruolo amministrativo	5.234
BA2430	B.8.A.1) Costo del personale dirigente ruolo amministrativo - tempo indeterminato	5.234
BA2440	B.8.A.2) Costo del personale dirigente ruolo amministrativo - tempo determinato	0
BA2450	B.8.A.3) Costo del personale dirigente ruolo amministrativo - altro	0
BA2460	B.8.B) Costo del personale comparto ruolo amministrativo	41.916
BA2470	B.8.B.1) Costo del personale comparto ruolo amministrativo - tempo indeterminato	40.332
BA2480	B.8.B.2) Costo del personale comparto ruolo amministrativo - tempo determinato	1.583
BA2490	B.8.B.3) Costo del personale comparto ruolo amministrativo - altro	0
BA2500	B.9) Oneri diversi di gestione	0
BA2510	B.9.A) Imposte e tasse (escluso IRAP e IRES)	0
BA2520	B.9.B) Perdite su crediti	0
BA2530	B.9.C) Altri oneri diversi di gestione	0
BA2540	B.9.C.1) Indennità, rimborso spese e oneri sociali per gli Organi Direttivi e Collegio Sindacale	0
BA2550	B.9.C.2) Altri oneri diversi di gestione	0
BA2560	Totale Ammortamenti	0
BA2570	B.10) Ammortamenti delle immobilizzazioni immateriali	0
BA2580	B.11) Ammortamenti delle immobilizzazioni materiali	0
BA2590	B.12) Ammortamento dei fabbricati	0
BA2600	B.12.A) Ammortamenti fabbricati non strumentali (disponibili)	0
BA2610	B.12.B) Ammortamenti fabbricati strumentali (indisponibili)	0
BA2620	B.13) Ammortamenti delle altre immobilizzazioni materiali	0
BA2630	B.14) Svalutazione delle immobilizzazioni e dei crediti	0
BA2640	B.14.A) Svalutazione delle immobilizzazioni immateriali e materiali	0
BA2650	B.14.B) Svalutazione dei crediti	0
BA2660	B.15) Variazione delle rimanenze	0
BA2670	B.15.A) Variazione rimanenze sanitarie	0
BA2680	B.15.B) Variazione rimanenze non sanitarie	0
BA2690	B.16) Accantonamenti dell'esercizio	0
BA2700	B.16.A) Accantonamenti per rischi	0
BA2710	B.16.A.1) Accantonamenti per cause civili ed oneri processuali	0
BA2720	B.16.A.2) Accantonamenti per contenzioso personale dipendente	0
BA2730	B.16.A.3) Accantonamenti per rischi connessi all'acquisto di prestazioni sanitarie da privato	0
BA2740	B.16.A.4) Accantonamenti per copertura diretta dei rischi (autoassicurazione)	0

Codici Ministeriali	CONTO ECONOMICO GESTIONE SANITARIA (Decreto del Ministero della Salute n.144 del 15 giugno 2012)	Anno 2018 unità di euro
BA2750	B.16.A.5) Altri accantonamenti per rischi	0
BA2760	B.16.B) Accantonamenti per premio di operosità (SUMAI)	0
BA2770	B.16.C) Accantonamenti per quote inutilizzate di contributi vincolati	0
BA2780	B.16.C.1) Accantonamenti per quote inutilizzate contributi da Regione e Prov. Aut. per quota F.S. vincolato	0
BA2790	B.16.C.2) Accantonamenti per quote inutilizzate contributi da soggetti pubblici (extra fondo) vincolati	0
BA2800	B.16.C.3) Accantonamenti per quote inutilizzate contributi da soggetti pubblici per ricerca	0
BA2810	B.16.C.4) Accantonamenti per quote inutilizzate contributi vincolati da privati	0
BA2820	B.16.D) Altri accantonamenti	0
BA2830	B.16.D.1) Accantonamenti per interessi di mora	0
BA2840	B.16.D.2) Acc. Rinnovi convenzioni MMG/PLS/MCA	0
BA2850	B.16.D.3) Acc. Rinnovi convenzioni Medici Sumai	0
BA2860	B.16.D.4) Acc. Rinnovi contratt.: dirigenza medica	0
BA2870	B.16.D.5) Acc. Rinnovi contratt.: dirigenza non medica	0
BA2880	B.16.D.6) Acc. Rinnovi contratt.: comparto	0
BA2890	B.16.D.7) Altri accantonamenti	0
BZ9999	Totale costi della produzione (B)	6.128.690
CA0000	C) Proventi e oneri finanziari	
CA0010	C.1) Interessi attivi	0
CA0020	C.1.A) Interessi attivi su c/tesoreria unica	0
CA0030	C.1.B) Interessi attivi su c/c postali e bancari	0
CA0040	C.1.C) Altri interessi attivi	0
CA0050	C.2) Altri proventi	0
CA0060	C.2.A) Proventi da partecipazioni	0
CA0070	C.2.B) Proventi finanziari da crediti iscritti nelle immobilizzazioni	0
CA0080	C.2.C) Proventi finanziari da titoli iscritti nelle immobilizzazioni	0
CA0090	C.2.D) Altri proventi finanziari diversi dai precedenti	0
CA0100	C.2.E) Utili su cambi	0
CA0110	C.3) Interessi passivi	0
CA0120	C.3.A) Interessi passivi su anticipazioni di cassa	0
CA0130	C.3.B) Interessi passivi su mutui	0
CA0140	C.3.C) Altri interessi passivi	0
CA0150	C.4) Altri oneri	0
CA0160	C.4.A) Altri oneri finanziari	0
CA0170	C.4.B) Perdite su cambi	0
CZ9999	Totale proventi e oneri finanziari (C)	0
DA0000	D) Rettifiche di valore di attività finanziarie	
DA0010	D.1) Rivalutazioni	0
DA0020	D.2) Svalutazioni	0
DZ9999	Totale rettifiche di valore di attività finanziarie (D)	0
EA0000	E) Proventi e oneri straordinari	
EA0010	E.1) Proventi straordinari	0
EA0020	E.1.A) Plusvalenze	0
EA0030	E.1.B) Altri proventi straordinari	0
EA0040	E.1.B.1) Proventi da donazioni e liberalità diverse	0
EA0050	E.1.B.2) Sopravvenienze attive	0
EA0060	E.1.B.2.1) Sopravvenienze attive v/Aziende sanitarie pubbliche della Regione	0
EA0070	E.1.B.2.2) Sopravvenienze attive v/terzi	0
EA0080	E.1.B.2.2.A) Sopravvenienze attive v/terzi relative alla mobilità extraregionale	0
EA0090	E.1.B.2.2.B) Sopravvenienze attive v/terzi relative al personale	0
EA0100	E.1.B.2.2.C) Sopravvenienze attive v/terzi relative alle convenzioni con medici di base	0
EA0110	E.1.B.2.2.D) Sopravvenienze attive v/terzi relative alle convenzioni per la specialistica	0
EA0120	E.1.B.2.2.E) Sopravvenienze attive v/terzi relative all'acquisto prestaz. sanitarie da operatori accreditati	0
EA0130	E.1.B.2.2.F) Sopravvenienze attive v/terzi relative all'acquisto di beni e servizi	0
EA0140	E.1.B.2.2.G) Altre sopravvenienze attive v/terzi	0
EA0150	E.1.B.3) Insussistenze attive	0
EA0160	E.1.B.3.1) Insussistenze attive v/Aziende sanitarie pubbliche della Regione	0
EA0170	E.1.B.3.2) Insussistenze attive v/terzi	0
EA0180	E.1.B.3.2.A) Insussistenze attive v/terzi relative alla mobilità extraregionale	0
EA0190	E.1.B.3.2.B) Insussistenze attive v/terzi relative al personale	0
EA0200	E.1.B.3.2.C) Insussistenze attive v/terzi relative alle convenzioni con medici di base	0
EA0210	E.1.B.3.2.D) Insussistenze attive v/terzi relative alle convenzioni per la specialistica	0
EA0220	E.1.B.3.2.E) Insussistenze attive v/terzi relative all'acquisto prestaz. sanitarie da operatori accreditati	0
EA0230	E.1.B.3.2.F) Insussistenze attive v/terzi relative all'acquisto di beni e servizi	0
EA0240	E.1.B.3.2.G) Altre insussistenze attive v/terzi	0
EA0250	E.1.B.4) Altri proventi straordinari	0
EA0260	E.2) Oneri straordinari	0
EA0270	E.2.A) Minusvalenze	0
EA0280	E.2.B) Altri oneri straordinari	0

Codici Ministeriali	CONTO ECONOMICO GESTIONE SANITARIA (Decreto del Ministero della Salute n.144 del 15 giugno 2012)	Anno 2018 unità di euro
EA0290	E.2.B.1) Oneri tributari da esercizi precedenti	0
EA0300	E.2.B.2) Oneri da cause civili ed oneri processuali	0
EA0310	E.2.B.3) Sopravvenienze passive	0
EA0320	E.2.B.3.1) Sopravvenienze passive v/Aziende sanitarie pubbliche della Regione	0
EA0330	E.2.B.3.1.A) Sopravvenienze passive v/Aziende sanitarie pubbliche relative alla mobilità intraregionale	0
EA0340	E.2.B.3.1.B) Altre sopravvenienze passive v/Aziende sanitarie pubbliche della Regione	0
EA0350	E.2.B.3.2) Sopravvenienze passive v/terzi	0
EA0360	E.2.B.3.2.A) Sopravvenienze passive v/terzi relative alla mobilità extraregionale	0
EA0370	E.2.B.3.2.B) Sopravvenienze passive v/terzi relative al personale	0
EA0380	E.2.B.3.2.B.1) Soprav. passive v/terzi relative al personale - dirigenza medica	0
EA0390	E.2.B.3.2.B.2) Soprav. passive v/terzi relative al personale - dirigenza non medica	0
EA0400	E.2.B.3.2.B.3) Soprav. passive v/terzi relative al personale - comparto	0
EA0410	E.2.B.3.2.C) Sopravvenienze passive v/terzi relative alle convenzioni con medici di base	0
EA0420	E.2.B.3.2.D) Sopravvenienze passive v/terzi relative alle convenzioni per la specialistica	0
EA0430	E.2.B.3.2.E) Sopravvenienze passive v/terzi relative all'acquisto prestaz. sanitarie da operatori accreditati	0
EA0440	E.2.B.3.2.F) Sopravvenienze passive v/terzi relative all'acquisto di beni e servizi	0
EA0450	E.2.B.3.2.G) Altre sopravvenienze passive v/terzi	0
EA0460	E.2.B.4) Insussistenze passive	0
EA0470	E.2.B.4.1) Insussistenze passive v/Aziende sanitarie pubbliche della Regione	0
EA0480	E.2.B.4.2) Insussistenze passive v/terzi	0
EA0490	E.2.B.4.2.A) Insussistenze passive v/terzi relative alla mobilità extraregionale	0
EA0500	E.2.B.4.2.B) Insussistenze passive v/terzi relative al personale	0
EA0510	E.2.B.4.2.C) Insussistenze passive v/terzi relative alle convenzioni con medici di base	0
EA0520	E.2.B.4.2.D) Insussistenze passive v/terzi relative alle convenzioni per la specialistica	0
EA0530	E.2.B.4.2.E) Insussistenze passive v/terzi relative all'acquisto prestaz. sanitarie da operatori accreditati	0
EA0540	E.2.B.4.2.F) Insussistenze passive v/terzi relative all'acquisto di beni e servizi	0
EA0550	E.2.B.4.2.G) Altre insussistenze passive v/terzi	0
EA0560	E.2.B.5) Altri oneri straordinari	0
EZ9999	Totale proventi e oneri straordinari (E)	0
XA0000	Risultato prima delle imposte (A - B +/- C +/- D +/- E)	-3.045.807
YA0000	Imposte e tasse	
YA0010	Y.1) IRAP	0
YA0020	Y.1.A) IRAP relativa a personale dipendente	0
YA0030	Y.1.B) IRAP relativa a collaboratori e personale assimilato a lavoro dipendente	0
YA0040	Y.1.C) IRAP relativa ad attività di libera professione (intramoenia)	0
YA0050	Y.1.D) IRAP relativa ad attività commerciale	0
YA0060	Y.2) IRES	0
YA0070	Y.2.A) IRES su attività istituzionale	0
YA0080	Y.2.B) IRES su attività commerciale	0
YA0090	Y.3) Accantonamento a F.do Imposte (Accertamenti, condoni, ecc.)	0
YZ9999	Totale imposte e tasse	0
ZZ9999	RISULTATO DI ESERCIZIO	-3.045.807



SERVIZIO SANITARIO REGIONALE
EMILIA-ROMAGNA
Azienda Unità Sanitaria Locale di Parma

NOTE A COMMENTO DEI VALORI CONTENUTI NEL RENDICONTO FINANZIARIO (D.LGS. 118/2011)


Il Rendiconto Finanziario 2018

Il rendiconto è stato redatto in unità di euro, e i dati inseriti sono coerenti con lo Stato Patrimoniale, con il Conto Economico e con la Nota Integrativa riferiti al Bilancio Consuntivo 2018.

Il Rendiconto Finanziario è undocumento contabile, reso obbligatorio dal Dlgs 118/11 ed è finalizzato all'analisi della dinamica finanziaria dell'Azienda USL.

Nella fattispecie concreta i movimenti finanziari più significativi avvenuti nel corso del 2018 sono stati i seguenti:

- La gestione corrente registra un flusso negativo, generato dal differenziale tra ammortamenti, sterilizzazioni, accantonamenti e utilizzo fondi;
- La gestione reddituale genera un flusso positivo, determinato da incremento dei debiti, accompagnato da un rilevante decremento dei crediti;
- L'attività di investimento genera un flusso negativo;
- L'attività di finanziamento genera un flusso positivo, con incrementi del patrimonio netto superiore alle quote capitale dei mutui rimborsate;
- Il flusso di cassa complessivo genera una liquidità che è pari alla somma algebrica tra il saldo contabile dell'Istituto Tesoriere e le giacenze presso i C/C postali e presso le Casse Economiche.



SERVIZIO SANITARIO REGIONALE
EMILIA-ROMAGNA
Azienda Unità Sanitaria Locale di Parma

**PROSPETTO AI SENSI DELL'ART. 41 DEL D.L.
66/2014 CONVERTITO CON MODIFICAZIONI
DELLA L. 89/2014**

Prospetto ai sensi dell'art. 41 del D.L. 66/2014 convertito con modificazioni della L. 89/2014

Importo dei pagamenti relativi a transazioni commerciali effettuati dopo la scadenza dei termini previsti dal D.L. 231/2002 : € **13.817.598,13**

Indicatore annuale di tempestività dei pagamenti anno 2018: - **18.12.**

Il Direttore Generale

Dott.ssa Elena Saccenti

Elena Saccenti

Il Direttore del Servizio
Economico Finanziario e aspetti economici
dell'accesso alle prestazioni

Dott.ssa Cristina Gazzola

Cristina Gazzola

RELAZIONE SULLA SITUAZIONE FINANZIARIA AL 31/12/2018.

Nel 2018 è proseguito l'impegno dell'Azienda per assicurare una gestione efficiente e appropriata delle risorse finanziarie disponibili. In particolare:

- In applicazione all'art. 27, comma 2, e l'art. 37, comma 1, del decreto legge 66/2014 l'Azienda U.S.L.di Parma ha provveduto nel 2018 a verificare e rispondere a 3 istanze di certificazione in cui è stato comunicato il diniego in quanto fatture già precedentemente pagate; l'Azienda ha processato, nei termini, tutte le istanze di certificazione pervenute.
- L'azienda ha applicato gli obblighi di pubblicazione concernenti i tempi di pagamento dell'amministrazione indicando, anche sul proprio sito dedicato all'Amministrazione Trasparente:
http://www.ausl.pr.it/amministrazione_trasparente/pagamenti_amministrazione/indicatore-tempestivita-pagamenti.aspx; l'indicatore di tempestività dei pagamenti e l'ammontare complessivo dei debiti.
- L'Azienda ha inoltre applicato gli obblighi di pubblicazione relativi anche all'art.41, comma 1-bis del decreto legislativo n. 33 del 14/03/2013 modificato dal decreto legislativo n. 97 del 25/05/2016 con cui a decorrere dall'anno 2016 le Pubbliche Amministrazioni sono tenute a pubblicare i dati, in forma sintetica ed aggregata, relativi a tutte le spese ed a tutti i pagamenti effettuati, distinti per tipologia di lavoro, bene o servizio, in relazione alla tipologia di spesa sostenuta, all'ambito territoriale di riferimento ed ai beneficiari riportando anche il numero delle imprese creditrici pagate che nel 2018 è stato pari a 3.255.

I migliorati tempi di pagamento riscontrati nell'indicatore di tempestività dei pagamenti sono stati calcolati, in base a un criterio oggettivo e di maggior tutela dei fornitori, calcolando la scadenza dalla data di ricezione di ogni singola fattura, tenendo conto delle possibili dilazioni tra la data di ricezione della fattura e il momento di effettiva liquidazione del documento solo in casi eccezionali non per inefficienze gestionali, ma per il verificarsi di fenomeni estranei all'Azienda e che giustificano, almeno in parte, tempi di pagamento superiori a quanto previsto dalla normativa vigente, quali ad esempio ritardo nella spedizione della fattura da parte del fornitore, difficoltà inerenti alle verifiche rispetto ai DURC, CIG e CUP, contenzioso relativo alle quantità ordinate, etc.

Tali difficoltà possono determinare un ritardo del pagamento effettivo rispetto alla scadenza del documento, che esula dalla volontà aziendale di rispetto dei tempi di pagamento in linea con quanto previsto dalla normativa; a testimonianza di ciò si evidenzia che i tempi di pagamento del 2018 sono migliorati rispetto all'esercizio precedente passando da un indicatore del 2017 pari a -15,86 gg all'attuale di - 18,12 gg del 2018.

Un'analisi dettagliata del pagato 2018 ha evidenziato, inoltre, che nel corso dell'anno sono stati saldati debiti commerciali relativi ad anni precedenti il 2017 per € 4.433.337,67 sul totale dei pagamenti per tale tipologia, pari ad € 350.378.123,56. Lo slittamento dall'esercizio precedente deriva quasi esclusivamente da pagamenti di quote extrabudget di Case di cura private, perlopiù

riferite a prestazioni a cittadini residenti extraregione, e transazioni andate a buon fine per interessi di mora, che hanno portato ad un significativo contenimento di tale voce di costo.

L'Azienda infatti non procede all'immediato pagamento delle fatture di interessi per ritardato pagamento, ma cerca di gestire operazioni transattive che le consentono l'abbattimento degli interessi addebitati anche del 0% che per il 2018 ha comportato un risparmio stimato pari a circa 97.743,31 €.

MISURE ADOTTATE PER CONSENTIRE LA TEMPESTIVA EFFETTUAZIONE DEI PAGAMENTI

Nel corso del 2018, l'utilizzo a pieno regime dell'applicativo Digit Go, che segue passo dopo passo la presa in carico della fattura elettronica e cartacea digitalizzata nel processo di liquidazione, conseguente un visto tecnico ed un visto amministrativo, ha comportato un miglioramento nei tempi tecnici d'esecuzione e nella fluidità del processo stesso; ha inoltre garantito uniformità dei percorsi amministrativi aziendali migliorando così il monitoraggio della spesa e il pagamento delle fatture.

La creazione di un unico ufficio aziendale addetto alla protocollazione ha consentito una uniformità e adeguatezza della registrazione delle fatture e soprattutto una maggiore omogeneizzazione nell'utilizzo del piano dei conti; nel contempo la separazione delle funzioni di protocollazione e liquidazione ha migliorato i controlli relativi al processo di pagabilità delle fatture.

L'impatto di tali attività gestionali sull'organizzazione interna ha comportato anche nel 2018 rilevanti vantaggi sui tempi di liquidazione delle fatture, migliorando i percorsi interni contenendo i tempi di registrazione, liquidazione e pagamento delle fatture e favorendo un diretto monitoraggio delle stesse rispetto al processo di contabilizzazione.

Inoltre, in vista della certificazione di Bilancio l'Azienda, attraverso anche il portale Regionale, ha monitorato i dati del contabilizzato nei confronti delle altre Aziende sanitarie regionali portando i dati ad un preciso allineamento delle partite sia del CE che SP 2018.

Per quanto riguarda i fornitori privati l'Azienda ha provveduto a verificare gli allineamenti dei saldi al 31/12/2018, attraverso le reciproche richieste di verifica degli estratti conto.


Il Direttore Generale

Dott.ssa Elena Saccenti



Il Direttore del Servizio
Economico Finanziario e aspetti economici
dell'accesso alle prestazioni
Dott.ssa Cristina Gazzola





SERVIZIO SANITARIO REGIONALE
EMILIA-ROMAGNA
Azienda Unità Sanitaria Locale di Parma

Prospetto delle entrate e delle uscite dei dati SIOPE

		Importo nel periodo	Importo a tutto il periodo
ENTRATE DERIVANTI DALLA PRESTAZIONE DI SERVIZI		33.147.901,04	33.147.901,04
1100	Compartecipazione alla spesa per prestazioni sanitarie (ticket)	9.414.408,14	9.414.408,14
1200	Entrate da Regione e Province autonome per prestazioni sanitarie e	10.087.997,39	10.087.997,39
1301	Entrate da aziende sanitarie della Regione/Provincia autonoma per	2.820.796,49	2.820.796,49
1302	Entrate da aziende ospedaliere della Regione/Provincia autonoma per	26.909,50	26.909,50
1400	Entrate per prestazioni sanitarie e sociosanitarie a rilevanza sanitaria	323.825,84	323.825,84
1500	Entrate per prestazioni sanitarie erogate a soggetti privati	3.880.009,37	3.880.009,37
1600	Entrate per prestazioni sanitarie erogate in regime di intramoenia	2.881.932,11	2.881.932,11
1650	ENTRATE DERIVANTI DALLA VENDITA DI BENI DI CONSUMO	21.977,67	21.977,67
1700	Entrate per prestazioni non sanitarie	134.176,88	134.176,88
1800	Entrate per prestazioni di servizi derivanti da sopravvenienze attive	3.555.867,65	3.555.867,65
CONTRIBUTI E TRASFERIMENTI CORRENTI		547.455.958,16	547.455.958,16
2102	Contributi e trasferimenti correnti da Regione e Prov. Autonoma per	508.195.939,76	508.195.939,76
2103	Contributi e trasferimenti correnti da Regione e Prov. Autonoma per	11.370.687,64	11.370.687,64
2104	Contributi e trasferimenti correnti da Regione e Prov. Autonoma extra	18.153.074,71	18.153.074,71
2105	Altri contributi e trasferimenti correnti da Regione e Prov. Autonoma	7.618.037,00	7.618.037,00
2106	Contributi e trasferimenti correnti da province	378.607,48	378.607,48
2108	Contributi e trasferimenti correnti da comuni	186.386,22	186.386,22
2109	Contributi e trasferimenti correnti da unioni di comuni	252.193,22	252.193,22
2110	Contributi e trasferimenti correnti da comunita' montane	2.513,57	2.513,57
2111	Contributi e trasferimenti correnti da aziende sanitarie	136.442,21	136.442,21
2199	Contributi e trasferimenti correnti da altre Amministrazioni pubbliche	808.278,04	808.278,04
2204	Donazioni da famiglie	126.157,12	126.157,12
2205	Contributi e trasferimenti correnti da Istituzioni sociali senza fine di	132.535,14	132.535,14
2206	Donazioni da istituzioni sociali senza fine di lucro	20.691,70	20.691,70
2302	Contributi e trasferimenti correnti da altre istituzioni estere	74.414,35	74.414,35
ALTRE ENTRATE CORRENTI		9.335.326,84	9.335.326,84
3101	Rimborsi assicurativi	39.486,28	39.486,28
3102	Rimborsi spese per personale comandato	836.134,47	836.134,47
3103	Rimborsi per l'acquisto di beni per conto di altre strutture sanitarie	160.536,75	160.536,75
3104	Restituzione fondi economici	26.000,00	26.000,00
3105	Riscossioni IVA	285.436,44	285.436,44
3106	Altri concorsi, recuperi e rimborsi	7.309.259,78	7.309.259,78
3201	Fitti attivi	636.249,60	636.249,60
3202	Interessi attivi	1.837,14	1.837,14
3203	Proventi finanziari	6,38	6,38
3204	Altri proventi	40.380,00	40.380,00
ENTRATE DERIVANTI DA ALIENAZIONI DI BENI		130.000,00	130.000,00
4102	Alienazione di fabbricati	130.000,00	130.000,00
CONTRIBUTI E TRASFERIMENTI IN C/CAPITALE		7.251.801,85	7.251.801,85
5102	Contributi e trasferimenti da Regione e Prov. Autonoma per ripiani	3.795.165,96	3.795.165,96
5103	Contributi e trasferimenti da Regione e Prov. Autonoma per	3.432.635,89	3.432.635,89
5202	Contributi e trasferimenti in c/capitale da Famiglie	12.500,00	12.500,00
5203	Contributi e trasferimenti in c/capitale da Istituzioni sociali senza fine	11.500,00	11.500,00
ENTRATE DERIVANTI DA ACCENSIONE DI PRESTITI		4.056.106,58	4.056.106,58
7100	Anticipazioni di cassa	4.056.106,58	4.056.106,58
INCASSI DA REGOLARIZZARE		0,00	0,00
9998	Incassi da regolarizzare derivanti dalle anticipazioni di cassa	0,00	0,00
9999	Altri incassi da regolarizzare (riscossioni codificate dal cassiere)	0,00	0,00
TOTALE INCASSI		601.377.094,47	601.377.094,47

		Importo nel periodo	Importo a tutto il periodo
PERSONALE		133.322.395,80	133.322.395,80

1103	Competenze a favore del personale a tempo indeterminato, al netto	66.062.390,82	66.062.390,82
1104	Arretrati di anni precedenti al personale a tempo indeterminato	1.945.965,32	1.945.965,32
1105	Competenze a favore del personale a tempo determinato, al netto degli	3.411.717,45	3.411.717,45
1203	Altre ritenute al personale per conto di terzi	1.810.611,96	1.810.611,96
1204	Ritenute previdenziali e assistenziali al personale a tempo	10.787.579,33	10.787.579,33
1205	Ritenute erariali a carico del personale a tempo indeterminato	24.080.209,61	24.080.209,61
1207	Ritenute erariali a carico del personale a tempo determinato	812.951,83	812.951,83
1304	Contributi obbligatori per il personale a tempo indeterminato	24.030.954,32	24.030.954,32
1501	Trattamento di missione e rimborsi spese viaggi	181.770,73	181.770,73
1503	Rimborsi spese per personale comandato	198.244,43	198.244,43

ACQUISTO DI BENI		57.673.704,59	57.673.704,59
-------------------------	--	----------------------	----------------------

2101	Prodotti farmaceutici	4.327.007,74	4.327.007,74
2102	Emoderivati	289.902,64	289.902,64
2104	Materiali per la profilassi (vaccini)	453.246,78	453.246,78
2110	Materiali e prodotti per uso veterinario	17.783,17	17.783,17
2111	Acquisto di beni sanitari da altre strutture sanitarie	47.141.256,06	47.141.256,06
2112	Dispositivi medici	2.297.155,99	2.297.155,99
2113	Prodotti chimici	323.696,36	323.696,36
2198	Altri acquisti di beni sanitari	770.667,19	770.667,19
2199	Acquisto di beni sanitari derivante da sopravvenienze	24.923,13	24.923,13
2201	Prodotti alimentari	3.828,03	3.828,03
2202	Materiali di guardaroba, di pulizia e di convivenza in genere	37.880,39	37.880,39
2203	Combustibili, carburanti e lubrificanti	238.374,30	238.374,30
2204	Supporti informatici e cancelleria	134.207,35	134.207,35
2205	Pubblicazioni, giornali e riviste	47.312,72	47.312,72
2206	Acquisto di materiali per la manutenzione	14.487,13	14.487,13
2207	Acquisto di beni non sanitari da altre strutture sanitarie	1.113.329,32	1.113.329,32
2298	Altri beni non sanitari	192.050,33	192.050,33
2299	Acquisto di beni non sanitari derivante da sopravvenienze	246.595,96	246.595,96

ACQUISTI DI SERVIZI		318.147.511,38	318.147.511,38
----------------------------	--	-----------------------	-----------------------

3103	Acquisti di servizi sanitari per medicina di base da soggetti	35.999.164,78	35.999.164,78
3105	Acquisti di servizi sanitari per farmaceutica da altre Amministrazioni	1.143.973,79	1.143.973,79
3106	Acquisti di servizi sanitari per farmaceutica da privati	43.655.747,92	43.655.747,92
3107	Acquisti di servizi sanitari per assistenza specialistica ambulatoriale	892.548,48	892.548,48
3109	Acquisti di servizi sanitari per assistenza specialistica ambulatoriale	16.660.350,27	16.660.350,27
3112	Acquisti di servizi sanitari per assistenza riabilitativa da privati	490.131,60	490.131,60
3113	Acquisti di servizi sanitari per assistenza integrativa e protesica da	345,08	345,08
3114	Acquisti di servizi sanitari per assistenza integrativa e protesica da	76.340,43	76.340,43
3115	Acquisti di servizi sanitari per assistenza integrativa e protesica da	13.237.274,35	13.237.274,35
3116	Acquisti di servizi sanitari per assistenza ospedaliera da strutture	229.277,21	229.277,21
3118	Acquisti di servizi sanitari per assistenza ospedaliera da privati	69.515.466,53	69.515.466,53
3120	Acquisti di prestazioni di psichiatria residenziale e semiresidenziale da	160.479,00	160.479,00
3121	Acquisti di prestazioni di psichiatria residenziale e semiresidenziale da	8.618.343,20	8.618.343,20
3122	Acquisti di prestazioni di distribuzione farmaci file F da strutture	37.539,54	37.539,54
3127	Acquisti di prestazioni termali in convenzione da privati	5.277.851,10	5.277.851,10
3128	Acquisti di prestazioni trasporto in emergenza e urgenza da strutture	1.856.650,39	1.856.650,39
3130	Acquisti di prestazioni trasporto in emergenza e urgenza da privati	4.298.133,31	4.298.133,31
3131	Acquisti di prestazioni socio sanitarie a rilevanza sanitaria da strutture	182.388,13	182.388,13
3132	Acquisti di prestazioni socio sanitarie a rilevanza sanitaria da altre	26.179.083,26	26.179.083,26
3133	Acquisti di prestazioni socio sanitarie a rilevanza sanitaria da privati	32.297.392,52	32.297.392,52
3134	Consulenze, collaborazioni, interinale e altre prestazioni di lavoro	338.203,49	338.203,49
3135	Consulenze, collaborazioni, interinale e altre prestazioni di lavoro	31.940,15	31.940,15
3136	Consulenze, collaborazioni, interinale e altre prestazioni di lavoro	3.120.301,03	3.120.301,03
3137	Altri acquisti di servizi e prestazioni sanitarie da strutture sanitarie	315.912,71	315.912,71
3138	Altri acquisti di servizi e prestazioni sanitarie da altre Amministrazioni	114.850,49	114.850,49
3150	Ritenute erariali sui compensi ai medici di base in convenzione	8.727.935,73	8.727.935,73
3151	Contributi previdenziali e assistenziali sui compensi ai medici di base	10.450.006,76	10.450.006,76
3152	Ritenute erariali sui compensi alle farmacie convenzionate	49.221,91	49.221,91

		Importo nel periodo	Importo a tutto il periodo
3153	Ritenute erariali sui compensi ai medici specialisti ambulatoriali	1.176.690,52	1.176.690,52
3154	Contributi previdenziali e assistenziali sui compensi ai medici	1.047.906,66	1.047.906,66
3198	Altri acquisti di servizi e prestazioni sanitarie da altri soggetti	3.229.269,97	3.229.269,97
3199	Acquisti di servizi sanitari derivanti da sopravvenienze	141.437,67	141.437,67
3201	Consulenze, collaborazioni, interinale e altre prestazioni di lavoro non	78.849,14	78.849,14
3202	Consulenze, collaborazioni, interinale e altre prestazioni di lavoro non	17.346,92	17.346,92
3203	Consulenze, collaborazioni, interinale e altre prestazioni di lavoro non	222.151,07	222.151,07
3204	Servizi ausiliari e spese di pulizia	5.349.020,89	5.349.020,89
3205	Buoni pasto e mensa per il personale dipendente	901.495,04	901.495,04
3206	Mensa per degenti	2.070.428,71	2.070.428,71
3207	Riscaldamento	2.877.408,33	2.877.408,33
3208	Utenze e canoni per telefonia e reti di trasmissione	1.055.422,71	1.055.422,71
3209	Utenze e canoni per energia elettrica	2.173.347,23	2.173.347,23
3210	Utenze e canoni per altri servizi	436.938,07	436.938,07
3211	Assicurazioni	1.541.868,98	1.541.868,98
3212	Assistenza informatica e manutenzione software	1.965.217,32	1.965.217,32
3213	Corsi di formazione esternalizzata	181.151,85	181.151,85
3214	Manutenzione ordinaria e riparazioni di immobili e loro pertinenze	1.059.879,48	1.059.879,48
3216	Manutenzione ordinaria e riparazioni di attrezzature tecnico-scientifico	1.982.271,11	1.982.271,11
3217	Manutenzione ordinaria e riparazioni di automezzi	109.263,22	109.263,22
3218	Altre spese di manutenzione ordinaria e riparazioni	146.697,78	146.697,78
3219	Spese legali	4.392,87	4.392,87
3220	Smaltimento rifiuti	300.847,26	300.847,26
3221	Manutenzione e riparazione agli impianti e macchinari	746.846,40	746.846,40
3298	Acquisto di servizi non sanitari derivanti da sopravvenienze	31.038,63	31.038,63
3299	Altre spese per servizi non sanitari	5.343.470,39	5.343.470,39

CONTRIBUTI E TRASFERIMENTI
7.663.156,79
7.663.156,79

4101	Contributi e trasferimenti a Regione/Provincia autonoma	368.510,30	368.510,30
4104	Contributi e trasferimenti a comuni	42.350,54	42.350,54
4105	Contributi e trasferimenti a unioni di comuni	2.205,17	2.205,17
4107	Contributi e trasferimenti ad aziende sanitarie	5.586,39	5.586,39
4108	Contributi e trasferimenti ad aziende ospedaliere	15.620,00	15.620,00
4111	Contributi e trasferimenti a Istituti Zooprofilattici sperimentali	52.533,06	52.533,06
4198	Contributi e trasferimenti ad altre Amministrazioni Pubbliche	173.957,22	173.957,22
4202	Contributi e trasferimenti a famiglie	6.819.262,78	6.819.262,78
4203	Contributi e trasferimenti a istituzioni sociali private	183.131,33	183.131,33

ALTRE SPESE CORRENTI
37.508.008,50
37.508.008,50

5101	Concorsi, recuperi e rimborsi ad Amministrazioni Pubbliche	3.800.756,79	3.800.756,79
5103	Altri concorsi, recuperi e rimborsi a soggetti privati	398.016,89	398.016,89
5201	Noleggi	186.396,50	186.396,50
5202	Locazioni	1.458.604,97	1.458.604,97
5205	Licenze software	1.116.000,00	1.116.000,00
5206	Altre forme di godimento di beni di terzi	1.362.722,81	1.362.722,81
5304	Interessi passivi per anticipazioni di cassa	136.546,08	136.546,08
5305	Interessi su mutui	1.317.385,35	1.317.385,35
5306	Interessi passivi v/fornitori	36.491,24	36.491,24
5308	Altri oneri finanziari	2.713,05	2.713,05
5401	IRAP	9.595.445,10	9.595.445,10
5402	IRES	150.633,00	150.633,00
5404	IVA	14.807.783,56	14.807.783,56
5499	Altri tributi	715.615,79	715.615,79
5502	Acquisti di beni e servizi con i fondi economici	86.255,72	86.255,72
5503	Indennita', rimborso spese ed oneri sociali per gli organi direttivi e	287.184,82	287.184,82
5504	Commissioni e Comitati	148.971,76	148.971,76
5505	Borse di studio	269.744,18	269.744,18
5506	Ritenute erariali su indennita' a organi istituzionali e altri compensi	356.268,05	356.268,05
5507	Contributi previdenziali e assistenziali su indennita' a organi	157.535,67	157.535,67
5508	Premi di operosita' medici SUMAI	3.567,03	3.567,03
5597	Risarcimenti danni autoassicurati	85.500,00	85.500,00
5598	Altri oneri della gestione corrente	921.604,15	921.604,15
5599	Altre spese correnti derivanti da sopravvenienze	106.265,99	106.265,99

INVESTIMENTI FISSI
7.354.135,28
7.354.135,28

6101	Terreni e giacimenti	480,00	480,00
6102	Fabbricati	5.269.351,45	5.269.351,45

		Importo nel periodo	Importo a tutto il periodo
6104	Attrezzature sanitarie e scientifiche	1.396.352,19	1.396.352,19
6105	Mobili e arredi	112.527,00	112.527,00
6106	Automezzi	151.712,90	151.712,90
6199	Altri beni materiali	391.953,94	391.953,94
6200	Immobilizzazioni immateriali	31.757,80	31.757,80

SPESE PER RIMBORSO DI PRESTITI **5.725.329,41** **5.725.329,41**

8100	Rimborso anticipazioni di cassa	4.056.106,58	4.056.106,58
8300	Rimborso mutui e prestiti ad altri soggetti	1.669.222,83	1.669.222,83

PAGAMENTI DA REGOLARIZZARE **0,00** **0,00**

9998	PAGAMENTI DA REGOLARIZZARE DERIVANTI DAL RIMBORSO	0,00	0,00
9999	ALTRI PAGAMENTI DA REGOLARIZZARE (pagamenti codificati dal	0,00	0,00

TOTALE PAGAMENTI **567.394.241,75** **567.394.241,75**

Periodo ANNUALE 2018
Prospetto INDICATORI ENTI
Importi in EURO

Valore nel
periodo

Valore a tutto il
periodo

Indicatori per composizione

Indicatori Spese

Spese Totali


	Spese Correnti / Spese Totali	0,98	0,98
	Spesa Corrente Primaria / Spese Totali	0,97	0,97
	Spese Conto Capitale / Spese Totali	0,01	0,01

Spese Correnti

	Spesa per il Personale / Spese Correnti	0,24	0,24
	Trasferimenti Correnti / Spese Correnti	0,00	0,00
	Consumi Intermedi / Spese Correnti	0,47	0,47

Indicatori Entrate

	Dipendenza da Trasferimenti	0,93	0,93
--	-----------------------------	------	------



**SERVIZIO SANITARIO REGIONALE
EMILIA-ROMAGNA**
Azienda Unità Sanitaria Locale di Parma

Dati analitici riferiti ai servizi affidati all'esterno

Dati analitici riferiti a servizi affidati all'esterno dell'Azienda

L'Azienda nel corso dell'anno 2018 ha affidato all'esterno servizi non sanitari per un totale di € 17.886.037, così composti:

Costi per servizi non sanitari esternalizzati	
Tipologia	Importi
Pulizie	4.212.866
Lavanderia	2.713.277
Servizio mensa e ristorazione	2.275.639
Servizi di prenotazione	1.180.572
Servizi informatici	719.765
Manutenzione e assistenza software	1.528.593
Smaltimento rifiuti	338.400
Riscaldamento	3.236.350
Trasporto merci e gestione magazzino	838.158
Vigilanza	483.254
Altri servizi	359.163
Totale	17.886.037

Il servizio di pulizie comprende anche quello di sanificazione di tutti i locali dell'Azienda.

Il servizio di lavanderia comprende il lavaggio ed il noleggio della biancheria piana, confezionata e materasseria, con annessi servizio di guardaroba e trasporti tra le varie sedi nonché il lavaggio e la stiratura dei capi personali degli ospiti di strutture socio-sanitarie.

Il servizio di ristorazione e mensa è indirizzato sia al personale dipendente sia ai pazienti ricoverati nei reparti ospedalieri che agli ospiti delle strutture socio-sanitarie. Il costo della mensa indicato non ricomprende il servizio mensa ai dipendenti, come per il 2017.

Il servizio di prenotazione visite ed esami è svolto da soggetti esterni, come le farmacie.

I servizi informatici comprendono il servizio di elaborazione dati, vale a dire l'attività svolta per la registrazione su supporto magnetico delle ricette di medicinali erogati in regime di convenzione, l'elaborazione dei dati stipendiali per il personale dipendente e per il servizio di guardia medica territoriale e il servizio di assistenza di rete ed help-desk.

Il servizio di smaltimento rifiuti prevede anche il prelievo e il trasporto dei rifiuti sanitari pericolosi.

La gestione del servizio di riscaldamento prevede la fornitura del combustibile, la gestione degli impianti termici, frigoriferi e di trattamento aria.

Il servizio di gestione magazzino economale comporta il ricevimento, lo stoccaggio e la distribuzione territoriale della merce.


La voce "Altri servizi" è composta da costi per gestione archivio aziendale, per disinfestazione dei locali aziendali, costi per la gestione e distribuzione dei presidi antidecubito all'interno dei reparti ospedalieri.

L'Azienda nel corso dell'anno 2018 ha affidato all'esterno servizi sanitari per un totale di € 9.901.138, così composti:

Costi per servizi sanitari esternalizzati	
Tipologia	Importi
Servizi emergenza urgenza	6.506.561
Servizio trasporto infermi	1.394.259
Prestazioni sanitarie diverse da pubblico (di laboratorio e diagnostica strumentale)	384.319
Prestazioni sanitarie affidate a terzi da privato	783.116
Distribuzione farmaci per conto	832.883
Totale	9.901.138

Il servizio emergenza-urgenza viene effettuato da associazioni private e da CRI (€ 4.666.561) e da aziende sanitarie pubbliche (€ 1.840.000).

Le prestazioni sanitarie affidate a terzi sono relative a prestazioni di diagnostica strumentale, di assistenza odontoiatrica e a trattamenti emodialitici erogati al di fuori dei locali aziendali.



SERVIZIO SANITARIO REGIONALE
EMILIA-ROMAGNA
Azienda Unità Sanitaria Locale di Parma

ACCORDI PER MOBILITÀ SANITARIA STIPULATI ED EFFETTI ECONOMICI

**IMPORTI PER DEGENZA RICONOSCIUTI AD AZIENDA OSPEDALIERO-UNIVERSITARIA
DI PARMA**

Produzione	Accordo di fornitura	Produzione effettiva	Differenza
DEGENZA	152.900.000	134.738.991	-18.161.009

**IMPORTI PER ASSISTENZA SPECIALISTICA AMBULATORIALE RICONOSCIUTI AD
AZIENDA OSPEDALIERO-UNIVERSITARIA DI PARMA**

Produzione	Accordo di fornitura	Produzione effettiva	Differenza
Specialistica ambulatoriale	52.040.000	47.820.191	-4.219.809

Nota: la valorizzazione della produzione effettiva comprende oltre al flusso ASA anche la valorizzazione a tariffa scontata dell'attività di laboratorio (per complessivi € 5.096.095).

**IMPORTI PER SOMMINISTRAZIONE FARMACI RICONOSCIUTI AD AZIENDA
OSPEDALIERO-UNIVERSITARIA DI PARMA**

Produzione	Accordo di fornitura	Produzione effettiva	Differenza
Somministrazione farmaci	29.210.000	29.211.419	+ 1.419

**RELAZIONE SULL'ANDAMENTO DELLA GESTIONE
E RISULTATI DELLE SOCIETA' PARTECIPATE**

Legge regionale 20 dicembre 1994, n. 50 art. 14, comma 1 lettera e)

Nel corso dell'anno 2018 l'Azienda USL di Parma ha mantenuto la titolarità della partecipazione nelle due Società a capitale pubblico "CUP 2000" S.c.p.A e Lepida Spa, entrambe con sede a Bologna.

Con legge regionale 16.03.2018 n.1 "*Razionalizzazione delle società in house della Regione Emilia-Romagna*" è stato ridisegnato il panorama delle partecipate in Emilia Romagna con la previsione della fusione per incorporazione di CUP 2000 ScpA in Lepida Spa.

L'atto notarile di fusione, con contestuale trasformazione eterogenea di Lepida Spa in Società consortile per azioni è stato sottoscritto in data 19.12.2018 con effetti, ai fini fiscali e contabili, a partire dal 01.01.2019.

La fusione *de qua* ha comportato, da un lato, la creazione del Polo nel comparto dell'ICT – Information and Communication Technology, tecnologie dell'informazione e della comunicazione, digitale e web – e, dall'altro, il rafforzamento di due obiettivi: implementazione dei servizi sanitari e di welfare attraverso le nuove tecnologie (sistema informatizzato di prenotazione e fascicolo sanitario elettronico) e infrastrutturazione digitale dei territori.

* * *

La presente relazione, relativa alla gestione delle due partecipate nell'anno 2018, è redatta sulla base dei dati risultanti dai Progetti di Bilancio 2018 di ciascuna delle due Società ancora distinte, fatta salva l'approvazione degli stessi da parte dell'Assemblea dei Soci e la successiva validazione in sede di controllo analogo.

1. CUP 2000 S.c.p.A

La Società - fino alla sua cessazione per intervenuta fusione con Lepida Spa, oggi Lepida ScpA - ha avuto per oggetto la progettazione, ricerca, sviluppo, sperimentazione e gestione di servizi e prodotti di Information e Communication Technology (I.C.T) nei settori della sanità, dell'assistenza sociale, dei servizi degli enti locali alla persona e dei servizi socio-sanitari secondo criteri di economicità, efficienza ed efficacia.

In particolare essa ha realizzato la "ricerca e lo sviluppo di soluzioni innovative per l'interoperabilità, volte a migliorare l'accessibilità, la fruibilità e la qualità dei servizi sanitari e socio-sanitari".

Rientra nell'oggetto sociale anche l'attività di supporto tecnico e di formazione nei medesimi settori e nell'interesse delle Amministrazioni e dei soggetti pubblici di riferimento.

CUP 2000, sorta come Società per Azioni a totale capitale pubblico, è stata trasformata in Società consortile per azioni (S.c.p.A) a capitale interamente pubblico con effetti dal 01.09.2016.

Il relativo Statuto prevedeva la costituzione dell'organo amministrativo in forma monocratica (art.11).

A far tempo dal 15.06.2017 la Direzione Generale di CUP 2000 è stata affidata dall'Amministratore Unico alla Direzione Generale di Lepida Spa, con procedura concertata con la Regione Emilia Romagna in quanto funzionale al processo di aggregazione delle due Società, delineato con varie delibere regionali adottate nel corso degli anni 2015-2017.

La Società in questione è stata organizzata ed operante in conformità al modello in *house providing*, nel rispetto dei presupposti normativi di cui agli artt. 5 e 16 del D.lgs. 175/2016 e s.m.i: essa rappresentava lo strumento organizzativo specializzato cui gli Enti pubblici soci attribuivano il compito di espletare servizi di interesse generale e attività di produzione di beni e servizi strettamente necessari per il perseguimento delle loro finalità istituzionali, secondo un modello organizzativo e gestionale di "*autoproduzione*" di cui all'art. 4 lett.d) del citato D. lgs 175/2016.

Ne è conseguita l'identità sostanziale tra CUP 2000 e la committenza – benché fosse rimasta la formale distinzione della soggettività giuridica – equiparabile al rapporto intercorrente tra l'ente pubblico e le proprie strutture organizzative.

CUP 2000 S.c.p.A è cessata giuridicamente a seguito dell'intervenuta fusione per incorporazione con Lepida Spa - contestualmente trasformata in S.c.p.A - formalizzata con atto pubblico sottoscritto in data 19.12.2018 registrato presso l'Ufficio Territoriale di Bologna il 21.12.2018.

* * *

L'Azienda USL di Parma è entrata a far parte della compagine sociale di CUP 2000 nell'anno 2006 attraverso la sottoscrizione di n.5000 azioni speciali per un valore complessivo di € 5.000,00 e la conseguente adesione alla Convenzione per l'organizzazione dei servizi ad alta tecnologia a supporto di attività sanitarie, socio-sanitarie e sociali e per la determinazione, in ordine al loro svolgimento, a mezzo della società CUP 2000 S.p.A (deliberazione n.483 del 28.09.2006).

Con successivi atti l'Azienda USL ha approvato le modifiche apportate di volta in volta allo Statuto della menzionata Società tese all'adeguamento alla normativa statale e regionale nonché al miglioramento del funzionamento della stessa (deliberazioni n.266 del 14.05.2008, n.32 del 29.01.2013 e n.356 del 26.05.2016).

La Convenzione con CUP 2000 Spa è stata rinnovata nell'anno 2010 con deliberazione n.1010 del 29.12.2010, nel 2016 con deliberazione n.102 del 23.02.2016 e da ultimo – per la durata di un anno - con deliberazione n.301 del 22.05.2017.

Con delibera n. 705 del 11.10.2018 l'Azienda USL di Parma ha approvato il Progetto di fusione per incorporazione di CUP 2000 ScpA in Lepida Spa con contestuale trasformazione eterogenea ex art. 2500 septies della incorporante in Società Consortile per azioni.

* * *

Il Capitale sociale di CUP 2000 S.c.p.A nell'anno 2018 ammonta ad Euro 487.579,00 e risulta interamente sottoscritto e versato: esso è costituito da 417.579 azioni ordinarie e da 70.000 azioni speciali. Il valore nominale di ogni azione è di 1 euro.

Il processo di liquidazione delle azioni degli ex soci Comune di Bologna e Città metropolitana di Bologna si è concluso a fine novembre 2018 con il rimborso delle quote relative alle azioni, utilizzando le riserve disponibili e acquisendo le azioni proprie che sono state iscritte nel patrimonio netto nella relativa "Riserva negativa per azioni proprie in portafoglio".

La compagine sociale nell'anno 2018 risulta composta dalla Regione Emilia Romagna, dalle Aziende sanitarie ed ospedaliere della Regione, dall'Istituto Ortopedico Rizzoli e dal Comune di Ferrara, nonché da CUP 2000 stessa per effetto dell'acquisizione delle azioni proprie in Portafoglio.

La quota di partecipazione dell'AUSL di Parma nel corso dell'anno 2018 è stata pari al 1,03%.

A) LE PRINCIPALI REALIZZAZIONI DI CUP 2000 NEL 2018

Il 2018 è il secondo anno in cui per l'intero esercizio la Società ha operato in forma consortile. Tale passaggio non ha comportato modifiche sostanziali rispetto alla precedente organizzazione societaria, ma ha rafforzato l'assenza di scopo di lucro, tendendo ad uniformare i costi delle prestazioni per i soci, e stabilendo l'obiettivo del pareggio di bilancio da raggiungere anche mediante conguagli a consuntivo dei costi delle prestazioni erogate.

Gli obiettivi del programma di attività 2018, in coerenza con il Piano regionale, hanno riguardato i seguenti settori:

- garantire il monitoraggio in tempo reale delle performances delle Aziende Sanitarie;
- affermare il fascicolo sanitario elettronico (FSE) come archivio unico di riferimento, ovvero dematerializzare i dati e le informazioni clinico-sanitarie per l'alimentazione e strutturazione del fascicolo stesso;
- incrementare in modo consistente la percentuale di cittadini utilizzatori dei servizi on line attivi tipicamente amministrativi (prenotazioni, prescrizione, pagamenti e consegna referti);
- trasferire sulle piattaforme digitali (FSE) le interazioni riferite all'assistenza tra cittadini e SSR (monitoraggio parametri fisiologici, percorsi di follow up, screening, servizi sociosanitari etc);
- realizzare l'omogeneizzazione ed integrazione dei sistemi informativi delle Aziende Sanitarie;

● Progetti e Servizi di ICT in ambito regionale

CUP 2000 ha assicurato il percorso progettuale di analisi, progettazione, implementazione di manutenzioni evolutive dei progetti regionali, secondo quanto previsto dal Piano esecutivo del progetto Sviluppo percorsi Aziendali (SPA).

Le attività di progettazione e sviluppo nell'ambito del **Fascicolo sanitario elettronico (FSE)** nel 2018 hanno portato all'integrazione di nuove informazioni e tipologie di documenti (referti per interni, esenzioni, certificato vaccinale, etc).

Sono state aggiunte nuove tipologie di prestazioni prenotabili nel CUP Web Regionale (medicina sportiva e igiene pubblica) e nell'App ER Salute.

Nell'ambito delle direttrici indicate dalla DGR 429/2018 e n.538/2018 sono proseguite le attività dei seguenti progetti:

- Cartella SOLE: si è arrivati a n.1200 MMG utilizzatori di Cartella SOLE, che è diventato il primo prodotto per numero di utilizzatori in RER;
- Gestione Risorse Umane (GRU): è proseguita l'attività per la messa a punto del sistema con le Aziende Sanitarie;
- Gestione Area Amministrativa Contabile (GAAC);
- FSE: è stato interessato dal cambio di fasce di reddito e dall'entrata in vigore della nuova esenzione FA2 per le famiglie;
- i sistemi SOLE, FSE, SAR, Cartella Sole e CUPWeb sono stati modificati per garantire a tutti i cittadini l'attribuzione della corretta fascia di reddito a seguito della modifica delle fasce di reddito attuata dalla Regione;

Nel 2018 la Società, nell'ambito dei Servizi **SOLE e Manutenzioni e Help Desk (MHD)**, ha garantito la continuità dei servizi regionali in essere rivolti:

- alla rete informatica e telematica SOLE (Sanità on line) che collega i Medici di Medicina Generale ed i Pediatri di libera scelta con tutte le strutture sanitarie dell'Emilia Romagna;
- all'infrastruttura tecnologica regionale (rete SOLE): manutenzione dell'infrastruttura tecnologica HW centrale e periferica, manutenzione correttiva, normativa, adattiva, perfetta e preventiva dell'infrastruttura applicativa; manutenzione dell'infrastruttura tecnologica HW, SW di base periferica;
- ai servizi di helpdesk, assistenza tecnica on site, help desk H24 agli Istituti Penitenziari, su cartella clinica, helpdesk H24 a favore dei medici di medicina generale, pediatri di libera scelta, medici specialisti e operatori sanitari delle aziende sanitarie;
- servizi di help desk e numero verde regionale rivolti ai cittadini.

Nell'ambito dei **Servizi Anagrafi Regionali** (SAR) sono state garantite le attività a) di manutenzione ordinaria, correttiva ed evolutiva, b) di gestione dell'utenza mediante erogazione del servizio di help desk, c) di monitoraggio dei sistemi di collegamento con SOGEI per garantire i livelli qualitativi e di utilizzo;

Nel 2018 è stata avviata l'attività di export dello storico delle vaccinazioni effettuate dai MMG verso la nuova Anagrafe Vaccinale regionale – RealTime.

Per ARA si è proseguito con i rilasci, test e deploy delle evolutive 2018, e per GRM sono state testate e rilasciate le modifiche richieste relative alle domande di iscrizione alla graduatoria 2019.

● **Servizi e Progetti per l'Accesso**

I principali risultati conseguiti nel 2018 riguardano la gestione dei servizi per la specialistica ambulatoriale delle Aziende sanitarie dell'Area Vasta Centro e la realizzazione dei progetti ICT di manutenzione ed evoluzione applicativa della piattaforma tecnologica di "CUP 2.0".

E' proseguita l'azione di supporto, soprattutto in area AVEC nella costruzione ed esercizio di strumenti applicativi per ottimizzare le procedure nell'area dei pagamenti e del recupero crediti, attraverso la piattaforma RUDI.

A fine anno la piattaforma CUP 2.0 è stata modificata per gestire le nuove fasce di reddito (QB/QM) e la nuova esenzione FA2. CUP 2000 ha supportato le Aziende nella identificazione di soluzioni per gestire la pluralità di casi specifici che avrebbero potuto verificarsi all'entrata in vigore della nuova normativa.

Per quanto concerne i servizi regionali, l'Area "Accesso online" è preposta alla erogazione del servizio "Fascicolo Sanitario Elettronico e Assistenza al cittadino" (FSE –AC) che fornisce, quale attività principale, supporto ed assistenza tecnica sui servizi on line quali FSE, Pagonline, CUPWeb, APP ER-SALUTE etc.

Nel corso del 2018 si sono registrati significativi aumenti dei livelli di utilizzo dei servizi regionali on-line, in particolare per quanto riguarda la consultazione di documenti dal FSE.

● **Progetti e servizi aziendali: sistemi informativi ospedalieri e territoriali**

Le attività più rilevanti in questo ambito hanno interessato oltre all'AUSL di Parma, l'AUSL di Bologna, l'Azienda Ospedaliera di Bologna, l'Istituto Ortopedico Rizzoli e l'Azienda Ospedaliera di Ferrara, l'AUSL di Piacenza, l'AUSL di Reggio Emilia e l'AUSL della Romagna.

Per quanto riguarda la Convenzione complessiva dei progetti seguiti in AVEN, sono proseguite le attività relative alla Casa della Salute Podenzano (AUSL di Piacenza), al Progetto sperimentale "Bimbi Molto in forma" presso l'AUSL di Reggio Emilia per la presa in carico da parte dei PLS del territorio di bambini con problemi di sovrappeso, all'installazione VPN presso alcuni MMG sperimentatori dell'AUSL di Reggio Emilia per l'accesso al sistema centralizzato di gestione del percorso di scompenso.

Nell'ambito dei Sistemi Informativi Amministrativi la Società ha condotto il piano di diffusione in riutilizzo della piattaforma Babel (Gestione dei flussi documentali) sviluppata negli scorsi anni presso l'AUSL di Bologna, attivando un pacchetto di servizi per le Aziende Sanitarie dell'AVEC e per l'AUSL di Parma.

● **Digitalizzazione delle Cartelle Cliniche Ospedaliere e Sistemi di archiviazione dal cartaceo al digitale**

Le cartelle cliniche digitalizzate nel 2018 sono state n.242.619 per un totale di immagini prodotte pari a 24.080.570 pagine.

Il sistema adottato da CUP 2000 - che ha ottenuto il brevetto per Invenzione Industriale “Metodi per l’Archiviazione Elettronica dei documenti” - gestisce la messa in rete delle cartelle cliniche digitalizzate, che possono essere consultate, nel rispetto della legge sulla privacy, mediante interfaccia Web da Medici ed operatori ospedalieri che abbiano in cura il paziente direttamente dai reparti, con considerevoli risparmi economici sui servizi logistici.

La soluzione è integrata con l’ADT ospedaliero per l’associazione dell’anagrafica alla copia scannerizzata, attraverso il codice nosologico, e con il CUP Metropolitano, che consente la prenotazione e la consegna della copia al cittadino, il quale sceglie se ritirare la copia allo sportello o riceverla a domicilio. Il cittadino può anche far richiesta di scaricare la cartella direttamente dal Web.

Nel corso del 2018 è stato scelto di avviare lo sviluppo per la lavorazione della cartella ibrida (in parte digitale ed in parte cartacea), con prima sperimentazione presso l’Azienda Ospedaliera di Reggio Emilia.

● **Progetto di Conservazione sostitutiva delle Cartelle Cliniche Ospedaliere (CCO)**

Nel corso del 2018 sono proseguiti i lavori e gli incontri previsti dal gruppo di lavoro Conservazione digitale della documentazione delle Aziende sanitarie.

L’obiettivo finale del progetto è rendere disponibili sistemi, tecnologie e piattaforme funzionali al lungo ed articolato percorso che, partendo dalla cartella cartacea digitalizzata, passando attraverso la cartella ibrida, consentano di addivenire alla cartella nativa digitale, totalmente dematerializzata.

● **Fascicolo del Personale**

Nel 2018 è proseguito nell’ambito dell’Area Metropolitana di Bologna il servizio di gestione dei fascicoli del personale attraverso il ritiro delle versioni cartacee e la digitalizzazione della documentazione storica, riferita ai dipendenti.

Inoltre è proseguita l’attività di digitalizzazione e visualizzazione su Web degli addendum (integrazioni ai fascicoli già digitalizzati) per l’AUSL di Bologna e l’Istituto Ortopedico Rizzoli.

● **Rilevazione dei consumi per la spesa farmaceutica**

Al 31.12.2018 sono state elaborate oltre 32.600.000 ricette per le AUSL di Bologna, Imola, Ferrara, Modena, Piacenza e AUSL della Romagna.

La media di diffusione delle ricette c.d. “dema” si attesta per quasi tutte le aziende dell’Emilia al di sopra del 81,9%.

Inoltre sono state attuate per alcune Aziende sanitarie le attività per la produzione della nuova reportistica relativamente ai medici di Medicina Generale, Nuclei di Cure Primarie, e Distretti.

● **Datacenter per la Sanità e gli Enti locali**

Nel 2018 la Società ha continuato a garantire la componente di servizi di Datacenter a supporto delle reti regionali e dei servizi alle Aziende USL, potenziando la dotazione tecnologica e le infrastrutture della propria server farm aziendale che ad oggi conta oltre 200 server gestiti, e costituisce l’Hub della Rete SOLE e punto centrale dell’infrastruttura distribuita di repository aziendali, base del FSE.

● **Reti e-Care per l’assistenza Home Care e Sistemi Informativi Socio – Sanitari**

La rete e-Care nel 2018 ha proseguito le proprie attività di integrazione con i servizi socio-sanitari del territorio e del Terzo settore nell’ambito del “Progetto di sostegno alla fragilità e prevenzione

della non autosufficienza” e si è estrinsecato nella presa in carico di un rilevante numero di utenti, seguiti con telefonate approfondite di telemonitoraggio o coinvolgimento degli stessi in iniziative di prevenzione e socializzazione sul territorio.

Si tratta principalmente di cittadini fragili, anziani e disabili da sostenere al proprio domicilio, da supportare nelle loro attività quotidiane, con azioni di collaborazione tra AUSL, Enti locali e ASP.

Attualmente la rete e-care ha in carico 1.300 utenti seguiti assiduamente con telemonitoraggio, mentre 5000 utenti possono contattare il numero verde per richieste di sostegno.

Lo strumento basilare per il buon funzionamento del servizio resta il Dossier Socio-Sanitario che gestisce un data-base con dettagliate informazioni sull'utente.

● **Sistema informativo Socio-Sanitario Regionale**

Sono proseguite le attività di manutenzione ordinaria ed evolutiva, nell'ambito dei progetti e servizi regionali, dei diversi sistemi componenti il SISS: Integrazione Applicativi Sportello Sociale, Sistema Monitoraggio Assegni di Cura e Fondo Regionale Non Autosufficienza.

Nel corso del 2018 è stato completato e attivato il sistema per la gestione dei Piani di Zona, a supporto degli Uffici di Piano e dei settori regionali competenti.

● **Comunità Tematica Welfare Digitale**

Le Comunità tematiche nascono all'interno dell'agenda digitale regionale ADER, come strumento messo a disposizione della Pubblica Amministrazione per facilitare il processo di passaggio al digitale.

Nel 2018 è stata avviata la nuova Comunità Tematica per il Welfare Digitale, luogo di condivisione della conoscenza, ove vengono elaborate proposte progettuali di sviluppo in ambito digitale, condivise dai diversi livelli istituzionali nell'ambito delle attività socio-sanitarie.

B) ANDAMENTO DELLA GESTIONE

Il valore della Produzione . I Ricavi

Nell'esercizio 2018 la Società CUP 2000 ha realizzato un valore della produzione per un totale di € 30.160.578 – a fronte di € 30.726.815 dell'anno precedente, con un decremento di € 566.237 (pari al - 1,8%).

I costi

Il valore del costo della produzione ammonta per l'anno 2018 ad € 30.124.383, pari al 99,88% del valore totale della produzione, a fronte di un dato relativo al 2017 di € 30.606.061 pari al 99,61% del valore totale della produzione. Di conseguenza il margine operativo si è attestato nell'anno 2018 su € 36.195 pari al 0,12% rispetto al risultato 2017 che era di € 120.754 pari al 0,4% .

In particolare l'analisi delle voci più significative evidenzia:

- un decremento di € 1.965 (da € 86.650 ad € 84.685) pari al 2,2% della voce relativa a “costi per materie prime, sussidiarie, di consumo e di merci” rispetto all'esercizio precedente (anno 2017);
- una riduzione di € 644.527 (da € 6.803.282 ad € 6.158.755) pari al 9,4% della voce “costi per servizi” rispetto al 2017;
- un incremento di € 376.267 (da € 19.880.775 ad € 20.257.042) della voce “costi per il personale”, con un'incidenza sul valore della produzione del 67,16% a fronte del 64,70% del 2017.

La variazione del costo del lavoro deriva dalla sommatoria di diversi componenti, quali “trascinamento” degli effetti delle previsioni del CCNL Comparto del Commercio 2015,

dall'incremento degli oneri differiti per ferie e permessi rispetto ai saldi anni precedenti, e dall'impiego di personale a tempo determinato.

I Risultati

L'esercizio 2018 si chiude con un risultato netto positivo, sostanzialmente un pareggio, di € 6.438 pari allo 0,02% del valore della produzione, rispetto ad un utile netto d'esercizio 2017 di € 4.105, pari allo 0,01 del valore della produzione.

Il risultato ante imposte, al netto dei costi di produzione, dei proventi e oneri finanziari e dei proventi e oneri straordinari, ammonta nell'esercizio 2018 ad € 18.432, pari al 0,06% del valore della produzione, a fronte di € 96.540 nel 2017 pari al 0,31% del valore della produzione.

Lo Stato Patrimoniale

L'analisi dello Stato Patrimoniale al 31 dicembre 2018 evidenzia:

- il totale delle immobilizzazioni ha registrato un decremento di € 589.208, pari al 34,5%, passando da € 1.703.628 al 31.12.2017 ad € 1.114.411 al 31.12.2018;
- l'attivo circolante ammonta a € 13.568.787 a fronte di € 15.087.531 al 31/12/2017, con un decremento di € 1.518.744 pari al 10% corrispondente al saldo tra la riduzione dei crediti e l'incremento delle disponibilità liquide;
- per quanto riguarda il Passivo, il trattamento di fine rapporto di lavoro scende ad € 1.899.892 a fronte di un dato al 31/12/2017 di € 1913.221.
- i debiti sono passati da € 7.472.072 del 2017 ad € 7.202.497 registrando un decremento del 3,61%.
- il patrimonio netto al 31/12/2018 risulta di € 4.785.218 a fronte di € 5.872.650 al 31/12/2017.

Le risorse umane e le relazioni industriali

L'oggetto principale del confronto con le Parti sindacali nel corso del 2018 ha riguardato le modalità di percorso di riordino delle società in house della Regione Emilia Romagna con la fusione di CUP 2000 con la società Lepida.

L'organico del personale dipendente era costituito al 31/12/2018 da n. 515 unità – di cui 499 a tempo indeterminato e 16 a tempo determinato.

Governo societario

Ai sensi dell'art.6 del D.lgs. 175/2016 la Società ha valutato l'adeguatezza degli strumenti già adottati e di seguito elencati, ritenendo il vigente sistema organizzativo rispondente alle finalità indicate dalla norma:

- modello organizzativo ex D. lgs. 231/2001
- codice di comportamento
- piano di prevenzione della corruzione
- procedure aziendali funzionali al mantenimento della certificazione di qualità standard ISO 9001:2015 e del Sistema di gestione per la sicurezza e salute dei lavoratori;
- sistema di controlli in essere nell'ambito del Controllo Analogico (controlli in sede di Conferenza di Coordinamento dei Soci e sistema dei controlli istituiti dalla Regione Emilia – Romagna).

Uso degli strumenti finanziari

Gli strumenti finanziari utilizzati per finanziare le attività operative sono consistiti nell'utilizzo di affidamenti e finanziamenti bancari a breve, ottenuti mediante aperture di linee di credito per operazioni di anticipo fatture.

Sicurezza, vigilanza e normativa anticorruzione

Nel corso del 2018 si è provveduto all'aggiornamento per il triennio 2018-2020 del Piano di Prevenzione della Corruzione e del Piano triennale della Trasparenza e dell'Integrità, all'organizzazione di iniziative formative inserite nel percorso di formazione obbligatoria, ed

all'approvazione della relazione sullo stato di attuazione del Modello Organizzativo ex D. lgs 231/2001 e smi.

Organizzazione, miglioramento processi aziendali e qualità

Il 15.01.2018 è stato adottato il nuovo assetto organizzativo di CUP 2000 Scpa, tenendo conto del processo di aggregazione in atto, con la costituzione di una Direzione Generale e di una serie di Divisioni (Data Center e Cloud, Software e Piattaforme, Integrazioni digitali, Welfare digitale, Sanità digitale, Accesso, Amministrativa).

Destinazione dell'utile di esercizio

Il Bilancio al 31/12/2018 si chiude con un utile netto di € 6.438 a fronte di € 4.105 dell'esercizio precedente.

La Nota integrativa parte finale datata 25.03.2019 si chiude con la proposta all'Assemblea dei Soci di destinare l'utile a Riserva Straordinaria, avendo la Riserva legale raggiunto la quota del 20% del Capitale Sociale.

2. LEPIDA S.P.A

Lepida Spa – oggi Lepida ScpA - è una società a totale capitale pubblico costituita secondo il modello *in house providing*” dalla Regione Emilia-Romagna in data 1 agosto 2007 allo scopo di assicurare i servizi relativi alla fornitura di una rete a banda larga destinata a collegare le Pubbliche Amministrazioni della Regione.

La Società ha statutariamente ad oggetto l'esercizio di attività concernenti la fornitura della rete, quali la realizzazione e gestione della rete regionale a banda larga delle Pubbliche Amministrazioni, la fornitura di servizi di connettività, la realizzazione e manutenzione delle reti locali in ambito urbano integrate nella rete regionale a banda larga per il collegamento delle sedi degli Enti della Regione, nonché servizi accessori.

In particolare essa ha il compito di assicurare in modo continuativo il funzionamento dell'infrastruttura, delle applicazioni e dei servizi di gestione della rete Lepida e il suo sistema di raccordo con il sistema pubblico di connettività (SPC).

Lepida Spa è soggetta alla direzione e coordinamento della Regione Emilia-Romagna e realizza con essa la parte più importante della propria attività.

Il modello di funzionamento del controllo analogo di Lepida SpA, approvato nel 2014 ed elemento costituente la natura di società *in-house* partecipata dagli enti pubblici, prevede che il Comitato Permanente di Indirizzo e Coordinamento con gli Enti Locali sia il luogo in cui il controllo analogo venga svolto nella sua pienezza con una partecipazione giuridicamente valida di tutti i Soci (LR 11/2004).

In data 19.12.2016 l'Assemblea Straordinaria dei Soci ha deliberato la variazione dello Statuto, adeguando la struttura ed il funzionamento di Lepida Spa alle nuove previsioni normative di cui al D.lgs 175/2016 e smi per le società *in house* ed alla delibera di Giunta Regionale n. 1015/2016 sul controllo analogo.

Nei mesi di maggio e giugno 2018, sulla base delle risultanze del Bilancio di esercizio 2017, è stato predisposto il Progetto di Fusione per incorporazione di CUP 2000.

L'atto di fusione è stato perfezionato in data 19.12.2018 con effetti ai fini fiscali e contabili dal 01.01.2019. Con il suddetto atto, contestualmente, all'incorporazione, Lepida SpA – Società incorporante, è stata trasformata in Società Consortile per Azioni.

* * *

L'Azienda USL di Parma ha deliberato il proprio ingresso nella compagine sociale di Lepida Spa con atto n.58 del 11/02/2011, tramite l'acquisto di una azione del valore nominale di € 1.000,00 (mille), aderendo alla proposta avanzata dalla Regione Emilia-Romagna.

Successivamente, con deliberazione n.763 del 09/06/2011, la Giunta regionale ha autorizzato la cessione a titolo oneroso di n.17 azioni del valore nominale di € 1.000,00 cadauna in favore delle Aziende sanitarie della Regione, fra cui anche l'Azienda USL di Parma.

Nel corso del 2013 Lepida Spa ha acquistato il 100% del capitale sociale della Srl con sede in Parma "Laboratori di Telematica per il Territorio" (LTT) detenuto totalmente dalla Provincia di Parma ed avente ad oggetto sociale il supporto alla Pubblica amministrazione locale attraverso l'ICT nella gestione della comunicazione e dei servizi all'utenza e tra enti.

In data 25.09.2013 si è proceduto alla stipula dell'atto pubblico di fusione con detta società con effetti ai fini fiscali e contabili dal 1 gennaio 2013, ed è stata aperta un'unità locale operativa a Parma.

Con delibera n.518 del 2013 la Regione Emilia-Romagna ha trasferito a Lepida Spa le funzioni tecnologiche ed organizzative della Community Network Emilia Romagna (CN-ER), ampliandone di fatto la competenza in ambito strategico.

L'Azienda USL di Parma, con deliberazione n.705 del 11.10.2018 ha approvato "il Progetto di Fusione per incorporazione di CUP 2000 ScpA in Lepida Spa con contestuale trasformazione eterogenea ex art. 2500 septies cod. civ. della incorporante in Società Consortile per Azioni", e con successiva delibera n. 30 del 16.01.2019 ha recepito ed aderito alla Convenzione quadro tra gli Enti soci per per l'esercizio del controllo analogo congiunto su Lepida S.c.p.A.

* * *

Il capitale sociale di Lepida Spa al 31.12.2018 ammonta ad € 65.526.000.

Lepida detiene in portafoglio n.15 azioni proprie acquistate al valore nominale di Euro 1.000,00 per un controvalore di Euro 15.000,00.

La compagine sociale al 31.12.2018 si componeva di 442 Enti, tra cui Lepida stessa, tutti i 331 Comuni del territorio, tutte le 8 province oltre alla Città Metropolitana di Bologna, tutte e 4 le Università dell'Emilia Romagna, tutte le Aziende Sanitarie e Ospedaliere della Regione, 40 Unioni di Comuni, 9 Consorzi di Bonifica, 19 ASP, 4 ACER (Azienda Casa Emilia Romagna), 2 Consorzi Fitosanitari, l'ANCI (Associazione Nazionale Comuni d'Italia), l'ATERSIR (Agenzia territoriale dell'Emilia Romagna per i servizi idrici e rifiuti), l'ARPAE, Autorità Portuale di Ravenna, l'Azienda Servizi Bassa Reggiana, il Nuovo Circondario Imolese. Il socio di maggioranza è la Regione Emilia-Romagna con una partecipazione del 99,301% del Capitale Sociale.

Nel 2018 la Società contava 76 dipendenti, di cui uno distaccato presso CUP 2000 ScpA.

La quota di partecipazione dell'AUSL di Parma nell'anno 2018 è stata pari a 0,0015% del capitale sociale.

A) REALIZZAZIONI DI LEPIDA SPA NEL 2018

Nel 2018 Lepida SpA ha mantenuto le certificazioni ISO 9001 e ISO 27001, ed ha vinto per il quarto anno di seguito il premio Le Fonti come "eccellenza dell'anno Innovazione & Leadership Servizi Telematici PA".

La caratterizzazione di Lepida come Società *in-house* e strumentale dei propri Enti (soci), comporta il rispetto dei vincoli posti sia in riferimento alla composizione del portafoglio clienti sia in termini di politica dei prezzi applicabili agli stessi per i singoli servizi erogati.

Lepida SpA ha operato prevalentemente nei confronti dei propri Enti soci e in particolare con il socio di maggioranza. Infatti i Ricavi complessivi pari a Euro 28.814.053 vanno imputati per circa il 47% alla Regione Emilia-Romagna, in leggera diminuzione rispetto allo scorso anno, e per circa il 36,5% agli altri soci, mentre il restante 16,50% è imputabile a soggetti terzi.

Ai sensi dell'art.6 del D.lgs. 175/2016 la Società ha valutato l'adeguatezza degli strumenti già adottati, di seguito elencati, ritenendo il vigente sistema organizzativo rispondente alle finalità indicate dalla norma:

- modello organizzativo ex d. lgs. 231/2001
- Codice etico
- Piano di prevenzione della corruzione
- procedure aziendali per mantenimento certificazione di qualità ISO 9001:2015 e ISO 27001
- sistema di controlli in essere nell'ambito del Controllo Analogico e Sistema dei controlli istituiti dalla Regione Emilia – Romagna;

Nel corso del 2018 sono state realizzate importanti attività ed iniziative relative alle Divisioni Reti, Datacenter & Cloud e Servizi e Integrazioni Digitali.

Relativamente alla **Divisione Reti**, è stata svolta la gestione diretta delle reti, in ottica integrata ed unitaria, attraverso modelli e procedure in grado di garantire il contenimento dei costi di manutenzione ed esercizio, stante l'evoluzione e la crescita delle reti, e la qualità del servizio.

L'implementazione dei processi di gestione e l'impostazione delle modalità operative sono state costantemente monitorate ed aggiornate in modo da rispondere alle esigenze degli utilizzatori ed ai diversi livelli di servizio (SLA) previsti.

Le attività di sviluppo delle reti hanno riguardato sia le nuove realizzazioni, sia l'attivazione di nuovi punti di accesso sia il perfezionamento delle modalità, dirette o indirette, di erogazione dei servizi di connettività a favore dei cittadini e delle imprese del territorio.

Si sottolinea l'attivazione di ulteriori 264 punti di accesso in fibra ottica ed in particolare la diffusione di punti di accesso presso le scuole aumentati di circa 147 unità.

A novembre 2017 è stato avviato su indicazione della Regione il progetto della Rete Lepida 2, destinata a fornire connettività come differente provider, con ulteriore proprio spazio di indirizzamento, ulteriori macchine ed ulteriori percorsi.

E' stato dato ulteriore impulso alla diffusione del WiFi aperto sul territorio regionale, tanto che alla fine del 2018 erano 5419 gli apparati afferenti al sistema regionale di wifi, circa 2500 in più rispetto al 2017.

Relativamente alle reti radio, è proseguito il dispiegamento di apparati operanti in banda radio licenziata dei 26GHz. Sono n.192 i link installati e n. 20 i Municipi raggiunti da questa tecnologia.

Per quanto riguarda la rete radiomobile ERrete, sono stati realizzati 2 nuovi siti sul territorio regionale grazie alla scelta dei nuovi apparati "nativi IP" che consentono una drastica riduzione di consumo di energia elettrica e di occupazione di spazi e conseguentemente dei relativi costi di gestione.

Sul fronte del Digital Divide sono stati conseguiti altri importanti risultati, sia in termini di realizzazioni di nuove infrastrutture, sia in termini di accordi volti a garantire la disponibilità dei servizi di banda larga da parte degli operatori di telecomunicazione tipicamente in aree in digital divide: al 31 dicembre 2018 sono 56 gli accordi stipulati, 383 (73 in più rispetto allo scorso anno) le porte attive sulla rete Lepida in fibra e sulle reti wireless.

Relativamente alla Divisione **Software & Piattaforme** il 2018 ha visto tre principali novità per i servizi di LepidaSpA:

- a) è stato avviato il servizio di IDP SPID (Lepida ID) a seguito dell'accreditamento di Lepida da parte di AgID come gestore di identità SPID nazionale;
- b) è stato definito il nuovo servizio di supporto agli Enti per gli adempimenti derivanti dal Regolamento Europeo in materia di protezione dei dati personali (GDPR);
- c) è stato avviato il servizio di Accesso Unitario per le imprese.

In generale si può sottolineare come l'integrazione tra le piattaforme regionali FedERa e PayER con i sistemi nazionali SPID e PagoPA ha permesso di valorizzare le esperienze dell'Emilia-Romagna e di garantire l'adesione degli Enti rispettando gli obblighi normativi previsti dal Codice dell'Amministrazione digitale (CAD) e dal Piano triennale per l'Informatica nella Pubblica Amministrazione 2017-2019.

In particolare si segnalano oltre 150 servizi online integrati su FedERa già attivi su SPID e tutti i 945 servizi online integrati su PayER già attivi su PagoPA.

Inoltre si evidenzia l'importante risultato ottenuto con la nuova piattaforma di accesso unitario che vede 316 Comuni attivi su 328 totali (ovvero il 96% dei Comuni).

L'utilizzo della piattaforma SiedER è stato incrementato con oltre 2855 professionisti registrati con incremento del 83%.

Sono stati consolidati anche gli altri servizi Federa, Icar-ER, Ana CnER, Adrier, Webcms, MultiPLER.

Relativamente alla **Divisione DataCenter & Cloud**, e per quanto attiene all'erogazione di servizi DataCenter, Lepida Spa ha iniziato nel 2014 la fase di implementazione del modello che prevede la realizzazione di tre DataCenter sul territorio della Regione Emilia-Romagna, i quali sono stati configurati come estensione delle rete Lepida svolgendo la funzione di POP di rete, consentendo la fruizione delle potenzialità della rete Lepida da ogni possibile servizio infrastrutturale e cloud ospitato.

Nel 2018 è entrato a regime il Data Center di Parma, mentre per quanto riguarda Ravenna è stata realizzata la prima espansione modulare dalla sala dati; il Data Center di Ferrara inizierà ad erogare servizi IT nel 2019. Ciò consentirà di concludere completamente a breve il progetto di implementazione della federazione dei tre Data Center regionali in grado di erogare servizi IT mission critical alle PA socie.

Lepida Spa ha incrementato la diffusione dei servizi di DataCenter, ampliando il portafoglio di soluzioni a listino ed aumentando il numero di PA afferenti.

Tra i servizi consolidati, va segnalata la maturità e la stabilità nella diffusione raggiunta da ConfERENCE, su cui vengono valutate con continuità ipotesi di aggiornamento tecnologico, e la decisa crescita di utilizzo di VideoNet.

Nel 2018 la **Divisione Integrazioni Digitali** creata alla fine del 2016 ha consolidato e rafforzato la sua azione con l'obiettivo principale di essere dedicata alla gestione dei rapporti e delle azioni dirette con i Soci sull'adozione di tecnologie digitali e sulla internazionalizzazione.

Per la realizzazione di detta finalità sono state sviluppate tre iniziative strategiche:

A) partecipazione attiva da parte dei soci alla progettazione e attuazione delle politiche per la realizzazione dell'Amministrazione digitale, che si è realizzata attraverso lo sviluppo del sistema delle Comunità Tematiche dell'Agenda Digitale dell'Emilia Romagna e l'attivazione nel corso del 2018 di n.2 Comunità tematiche per un totale di 11 attive, con 1116 adesioni;

E' stato predisposto e sviluppato il nuovo modello delle Agende Digitali Locali (ADLER) che è stato oggetto di presentazione in uno specifico seminario a diversi Enti e che ha portato all'approvazione dell'Agenda Digitale Locale.

B) la ridefinizione del rapporto con i fornitori di soluzioni software per i soci, che si è realizzata attraverso lo sviluppo del nuovo processo di qualificazione di prodotti sulle piattaforme regionali avviato nel maggio 2017. Sono state presentate n.60 domande di qualificazione da parte di 15 diversi fornitori di cui 27 hanno ottenuto il collaudo di un prodotto.

C) Sviluppo di azioni di rete e progettuali in ambito internazionale, attuato con la partecipazione al progetto europeo RAINBO ed all'attività dell'Ufficio di Competenza sulla Banda Larga (BCO). La rete europea dei BCO ha lo scopo di informare cittadini ed imprese sui piani locali relativi alla Banda Larga ed Ultra Larga e dare conto dei progressi del Piano nazionale e dei tempi di realizzazione attesi.

Relativamente all'Aggregato dei **Progetti Strategici & Speciali** in capo alla Direzione Generale è stato istituito un unico Coordinamento per tre aree autonome: BUL (Banda Ultra Larga), Aree Industriali e Big Data.

L'iniziativa **BUL**, connessa al Piano Banda Ultra Larga, è volta a fornire connettività internet con una velocità di almeno 30 Mb/s disponibile al 100% della popolazione ed ulteriormente la disponibilità presso almeno l'85% della popolazione di una connettività da 100Mb/s in un processo temporale condiviso con il Ministero dello Sviluppo Economico.

Su questo fronte Lepida Spa è impegnata, da un lato, nella realizzazione di alcune dorsali in fibra ottica per il collegamento a favore di aree industriali e Municipi non ancora raggiunti in fibra ottica, coordinando la progettazione definitiva ed esecutiva dei collegamenti delle aree interessate, e, dall'altro, nell'operare in stretta collaborazione con Infratel per quanto riguarda le attività in carico al Concessionario aggiudicatario del primo bando di Infratel (procedura ristretta per l'affidamento della concessione di costruzione e gestione di una infrastruttura passiva a banda ultralarga nelle aree bianche del territorio delle Regioni Abruzzo e Molise, Emilia Romagna, Lombardia, Toscana e Veneto”).

In ambito locale la Società è stata impegnata nel portare a termine tutte le “Convenzioni BUL” da stipularsi tra Ente, Lepida ed Infratel: alla fine del 2018 erano 375 le Convenzioni firmate dagli Enti.

Le dorsali completate al 31.12.2018 sono state 70, delle quali 13 collegano i Municipi e 57 le aree industriali.

Sono proseguite le attività di infrastrutturazione delle **Aree Industriali** in digital divide.

Il modello applicato è quello ufficializzato dalla Regione Emilia-Romagna con la Legge 14/2014 dal titolo “Promozione degli investimenti in Emilia-Romagna”, costituito da una partnership pubblico/privato, dove gli attori sono i Comuni, le imprese residenti nelle aree in divario digitale e LepidaSpA. Sono state infrastrutturate 21 aree produttive con realizzazione di dorsali e di accesso ove necessario in anticipo rispetto alle pianificazioni nazionali.

L'area **Big Data** nasce per assegnare a Lepida Spa un ruolo di cerniera tra gli Enti, gli stakeholder interessati alla valorizzazione dei BigData e di riferimento per le soluzioni di BigData Analytics per la PA.

Sono state predisposte e consolidate nel corso del 2018 le basi per l'avvio di una sperimentazione in ambito di analisi dei dati statistici anonimi prodotti dagli access point derivanti dal servizio EmiliaRomagnaWiFi collegati alla rete Lepida, con attenzione alle normative ed alla privacy.

E' stata promossa la sperimentazione per la realizzazione di una rete pubblica IOT a disposizione sia della pubblica amministrazione che dei privati cittadini.

L'**Attività di Ricerca e Sviluppo**, si è concentrata nel 2018 nella ricerca e sviluppo di prototipi, ideando soluzioni per rispondere alle esigenze dei propri soci e per garantire l'evoluzione di soluzioni esistenti. Le attività svolte sono state le seguenti:

- supporto alle iniziative di proposizione e progettazione europea e realizzazione di prototipi relativi a progetti europei in corso;
- sviluppo ed adeguamenti del sistema di catasto delle infrastrutture di Lepida;
- sviluppo di sistemi automatizzati per la verifica di percorsi infrastrutturali tra punti geografici e per la verifica in autonomia da parte degli operatori delle telecomunicazioni;
- evoluzione del sistema di monitoraggio basato su sensori territoriali con integrazione a nuovi modelli di diffusione sensoristica;
- sviluppo di sistemi di travel planning capaci di utilizzare la base informativa pianificata in modo integrato con la situazione real time sulla rete di trasporto;

- analisi dei sistemi per il pagamento elettronico di titoli di viaggio virtuali;
- meccanismi per l'analisi dinamica delle prestazioni della rete Lepida.

A) ANDAMENTO DELLA GESTIONE

Il valore della produzione – I ricavi

Nell'esercizio 2018 la società Lepida S.p.A. ha realizzato un valore della produzione per un totale di € 27.758.119 a fronte di un valore, per l'esercizio precedente, di € 29.102.256 e quindi con una diminuzione pari a € 1.344.137

I costi

Il costo della produzione ammonta ad € 27.093.024, a fronte dell'importo dell'esercizio precedente pari a € 28.504.066, e quindi con una diminuzione pari a € 1.411.042.

Il margine operativo si è attestato nell'anno 2018 su € 665.095 in aumento rispetto al dato dell'esercizio 2017, pari ad € 598.190.

L'analisi delle voci di costo evidenzia una variazione della voce "Costo per materie prime, sussidiarie, di consumo e di merci" il cui importo sale da € 1.121.960 del 2017 ad € 1.563.685, registrando così un incremento di € 441.725.

La voce "costo per servizi" è in calo rispetto al 2017, passando da € 14.051.697 ad € 11.948.176 con un decremento pari ad € 2.103.521.

Si evidenzia inoltre un lieve aumento del costo totale per il personale che nel 2017 era pari ad € 4.756.705 e nel 2018 è salito ad € 4.893.578 con un incremento pari ad € 136.873.

Si registra anche un aumento della voce ammortamenti e svalutazioni che sale da € 7.084.023 del 2017 ad € 7.510.119 con un incremento pari ad € 426.096.

Inoltre, si rileva una significativa diminuzione della voce "Oneri diversi di gestione", il cui ammontare scende da € 401.422 del 2017 ad € 248.656 con una differenza di € 152.766.

I risultati

L'esercizio 2018 si chiude con un utile d'esercizio di € 538.915.

Il risultato *ante* imposte, al netto dei costi di produzione, dei proventi e oneri finanziari e dei proventi e oneri straordinari, ammonta nell'esercizio 2018 a € 699.998.

Si evidenzia un aumento dell'utile 2018 rispetto all'utile 2017 di € 229.765: infatti, l'utile dell'esercizio 2017 è stato pari a € 309.150.

Lo stato patrimoniale

L'analisi dello Stato Patrimoniale al 31 dicembre 2018 evidenzia :

- il totale delle immobilizzazioni ha registrato una diminuzione di € 1.062.387, scendendo da € 56.185.601 ad € 55.123.214;
- l'attivo circolante ammonta a € 32.032.672 a fronte di € 30.649.077 al 31/12/2017;
- per quanto riguarda il passivo, il trattamento di fine rapporto di lavoro è pari ad € 816.798, sostanzialmente analogo al dato 2017 pari ad € 844.111 ;
- i debiti sono scesi da € 16.666.400 dell'anno 2017 ad € 15.931.822 dell'anno 2018;
- il patrimonio netto al 31/12/2018 risulta pari a € 68.351.765 a fronte di € 67.801.850 al 31/12/2017, con aumento pari a € 549.915.

Destinazione del risultato d'esercizio

Il Bilancio al 31/12/2018 si chiude con un utile netto di € 538.915.

A conclusione della Relazione sulla Gestione relativa al Bilancio 2018 il Consiglio di Amministrazione propone di destinare l'utile come segue:

5% a Riserva legale	€ 26.946
Residuo a riserva straordinaria	€ 538.915

CONSORZIO CENTRO TERMALE BAISTROCCHI

Il Commissario Liquidatore del Consorzio nel corso dell'anno 2018 non ha potuto concludere le attività finalizzate alla definitiva chiusura della procedura, in quanto era ancora pendente la vertenza dinnanzi alla Commissione Tributaria provinciale resasi necessaria per effetto di taluni accertamenti di imposte locali (ICI, IMU, TASI) notificati dal Comune di Salsomaggiore nel mese di dicembre 2017.

La lite si è conclusa nel mese di febbraio 2019 mediante la sottoscrizione di un atto di transazione, pertanto sussistono ormai tutte le condizioni affinché il Commissario rediga la relazione finale della gestione liquidatoria alla Regione, ente deputato a dichiarare definitivamente sciolto l'ente, che, una volta formalizzato il provvedimento, potrà consentire al Commissario di ripartire la giacenza di cassa tra gli enti soci del Consorzio.

Ente/Collegio: AZIENDA UNITA' SANITARIA LOCALE DI PARMA

Regione: Emilia-romagna

Sede: Str. del Quartiere 2/a - Parma

Verbale n. 35 del COLLEGIO SINDACALE del 03/05/2019

In data 03/05/2019 alle ore 9,00 si è riunito presso la sede della Azienda il Collegio sindacale regolarmente convocato.

Risultano essere presenti/assenti i Sigg.:

Presidente in rappresentanza della Regione

ENRICO SALMI

Presente

Componente in rappresentanza del Ministero dell'Economia e delle Finanze

MARIA ROSARIA FEBBRARO

Presente

Componente in rappresentanza del Ministero della Salute

ROBERTO COLELLA

Presente

Partecipa alla riunione Collaboratore amministrativo prof.le Mauro Monica, in qualità di segretaria del Collegio. Sono intervenuti dott.ssa Cristina Gazzola, Direttore del servizio interaziendale Economico Finanziario e i collaboratori rag. Antonella Azzolini e dott. Roberto Zoni.

Gli argomenti all'ordine del giorno risultano essere i seguenti:

1. parere del Collegio Sindacale sul bilancio di esercizio 2018;
2. varie ed eventuali

ESAME DELIBERAZIONI SOTTOPOSTE A CONTROLLO

ESAME DETERMINAZIONI SOTTOPOSTE A CONTROLLO

RISCONTRI ALLE RICHIESTE DI CHIARIMENTO FORMULATE NEI PRECEDENTI VERBALI

Ulteriori attività del collegio

Infine il collegio procede a:

Il Collegio redige la propria relazione al bilancio d'esercizio 2018, come dal modello PISA allegato al presente verbale.

La seduta viene tolta alle ore 13,30 previa redazione, lettura e sottoscrizione del presente verbale.

Riguardo a quanto sopra, si osserva che:

BILANCIO D'ESERCIZIO

Ente/Collegio AZIENDA UNITA' SANITARIA LOCALE DI PARMA
Regione Emilia-romagna

Relazione del Collegio Sindacale al bilancio chiuso al 31/12/2018

In data 03/05/2019 si è riunito presso la sede della AZIENDA UNITA' SANITARIA LOCALE DI PARMA

il Collegio Sindacale, regolarmente convocato, per procedere all'esame del Bilancio dell'esercizio per l'anno 2018.

Risultano essere presenti/assenti i Sigg.:

dott. Enrico Salmi, Presidente;

dott.ssa Maria Rosaria Febbraro, componente;

dott. Roberto Colella, componente.

Il bilancio dell'esercizio chiuso al 31/12/2018 di cui alla delibera di adozione del Direttore Generale n. 322

del 30/04/2019, è stato trasmesso al Collegio Sindacale per le debite valutazioni in data 30/04/2019

con nota prot. n. 28350 del 30/04/2019 e, ai sensi dell'art. 26 del d. lgs. N. 118/2011, è composto da:

- stato patrimoniale
- conto economico
- rendiconto finanziario
- nota integrativa
- relazione del Direttore generale

Il bilancio evidenzia un utile di € 15.208,26 con un incremento

rispetto all'esercizio precedente di € 4.091,70, pari al 36,8 %.

Si riportano di seguito i dati riassuntivi del bilancio al 2018, espressi in Euro, confrontati con quelli dell'esercizio precedente:

Stato Patrimoniale	Bilancio di esercizio (2017)	Bilancio d'esercizio 2018	Differenza
Immobilizzazioni	€ 137.695.278,27	€ 136.225.474,69	€ -1.469.803,58
Attivo circolante	€ 127.894.553,40	€ 124.943.141,56	€ -2.951.411,84
Ratei e risconti	€ 296.142,59	€ 430.204,00	€ 134.061,41
Totale attivo	€ 265.885.974,26	€ 261.598.820,25	€ -4.287.154,01
Patrimonio netto	€ 67.079.349,44	€ 63.716.395,36	€ -3.362.954,08
Fondi	€ 21.270.366,21	€ 15.259.683,83	€ -6.010.682,38
T.F.R.	€ 5.426.598,87	€ 5.554.627,99	€ 128.029,12
Debiti	€ 171.822.051,98	€ 176.822.564,37	€ 5.000.512,39
Ratei e risconti	€ 287.607,76	€ 245.548,70	€ -42.059,06
Totale passivo	€ 265.885.974,26	€ 261.598.820,25	€ -4.287.154,01
Conti d'ordine	€ 25.549.476,89	€ 24.312.802,44	€ -1.236.674,45

Conto economico	Bilancio di esercizio (2017)	Bilancio di esercizio 2018	Differenza
Valore della produzione	€ 834.192.163,85	€ 842.123.273,33	€ 7.931.109,48
Costo della produzione	€ 828.290.250,24	€ 840.289.667,34	€ 11.999.417,10
Differenza	€ 5.901.913,61	€ 1.833.605,99	€ -4.068.307,62
Proventi ed oneri finanziari +/-	€ -960.513,29	€ -1.450.591,05	€ -490.077,76
Rettifiche di valore di attività finanziarie +/-	€ 0,00	€ -25,69	€ -25,69
Proventi ed oneri straordinari +/-	€ 4.790.865,88	€ 9.420.227,30	€ 4.629.361,42
Risultato prima delle imposte +/-	€ 9.732.266,20	€ 9.803.216,55	€ 70.950,35
Imposte dell'esercizio	€ 9.721.149,64	€ 9.788.008,29	€ 66.858,65
Utile (Perdita) dell'esercizio +/-	€ 11.116,56	€ 15.208,26	€ 4.091,70

Si evidenziano gli scostamenti tra bilancio di previsione 2018 e relativo bilancio d'esercizio:

Conto economico	Bilancio di previsione (2018)	Bilancio di esercizio 2018	Differenza
Valore della produzione	€ 836.154.879,92	€ 842.123.273,33	€ 5.968.393,41
Costo della produzione	€ 824.788.982,43	€ 840.289.667,34	€ 15.500.684,91
Differenza	€ 11.365.897,49	€ 1.833.605,99	€ -9.532.291,50
Proventi ed oneri finanziari +/-	€ -1.634.640,95	€ -1.450.591,05	€ 184.049,90
Rettifiche di valore di attività finanziarie +/-	€ 0,00	€ -25,69	€ -25,69
Proventi ed oneri straordinari +/-	€ 0,00	€ 9.420.227,30	€ 9.420.227,30
Risultato prima delle imposte +/-	€ 9.731.256,54	€ 9.803.216,55	€ 71.960,01
Imposte dell'esercizio	€ 9.721.149,64	€ 9.788.008,29	€ 66.858,65
Utile (Perdita) dell'esercizio +/-	€ 10.106,90	€ 15.208,26	€ 5.101,36

Patrimonio netto	€ 63.716.395,36
Fondo di dotazione	€ 19.581,47
Finanziamenti per investimenti	€ 85.097.008,90
Donazioni e lasciti vincolati ad investimenti	€ 2.602.686,53
Contributi per ripiani perdite	€ 0,00
Riserve di rivalutazione	€ 0,00
Altre riserve	€ 0,00
Utili (perdite) portati a nuovo	€ -24.018.089,80
Utile (perdita) d'esercizio	€ 15.208,26

L'utile di € 15.208,26

<input checked="" type="checkbox"/> 1)	Non si discosta in misura significativa dall'utile programmata e autorizzata dalla Regione nel bilancio di previsione anno 2018
<input type="checkbox"/> 2)	in misura sostanziale il Patrimonio netto dell'Azienda;

3)

determinate le modalità di copertura della stessa.

In base ai dati esposti il Collegio osserva:

Il Collegio ha operato in tutela dell'interesse pubblico perseguito dall'Azienda e nella diligente attività di sorveglianza della contabilità per singoli settori e per rami di funzioni svolta secondo il criterio cd. "logico-sistematico", oltre che con controlli ispettivi non limitati ad atti isolati.

L'esame del bilancio è stato svolto secondo i principi di comportamento del Collegio sindacale raccomandati dal CNDCEC e, in conformità a tali principi, è stato fatto riferimento alle norme di legge nazionali e regionali, nonché alle circolari emanate dal Ministero dell'Economia e delle Finanze, ed, in particolare, alla circolare n. 80 del 20.12.93 e la circolare n. 27 del 25.6.01, nonché alla circolare vademecum n. 47 del 21.12.01, che disciplinano, tra l'altro, il bilancio d'esercizio delle Aziende del comparto sanitario, interpretate ed integrate dai principi contabili applicabili, nonché è stato fatto riferimento ai principi contabili specifici del settore sanitario di cui al titolo II del D.lgs. n. 118/2011.

In riferimento alla struttura e al contenuto del bilancio d'esercizio, esso è predisposto secondo le disposizioni del D. lgs. N. 118/2011 esponendo in modo comparato i dati dell'esercizio precedente.

Nella redazione al bilancio d'esercizio non ci sono deroghe alle norme di legge, ai sensi dell'art. 2423 e seguenti del codice civile.

Sono stati rispettati i principi di redazione previsti dall'art. 2423 bis del codice civile, fatto salvo quanto previsto dal titolo II del D. lgs. N. 118/2011, ed in particolare:

- La valutazione delle voci è stata fatta secondo prudenza e nella prospettiva della continuazione dell'attività;
- Sono stati indicati esclusivamente gli utili realizzati alla data di chiusura dell'esercizio;
- Gli oneri ed i proventi sono stati determinati nel rispetto del principio di competenza, indipendentemente dalla data dell'incasso o del pagamento;
- Si è tenuto conto dei rischi e delle perdite di competenza dell'esercizio, anche se conosciuti dopo la chiusura dello stesso;
- Gli elementi eterogenei ricompresi nelle singole voci sono stati valutati separatamente;
- I criteri di valutazione non sono stati modificati rispetto all'esercizio precedente;
- Sono state rispettate le disposizioni relative a singole voci dello stato patrimoniale previste dall'art. 2424 bis del codice civile;
- I ricavi e i costi sono stati iscritti nel Conto Economico rispettando il disposto dell'art. 2425 bis del codice civile;
- Non sono state effettuate compensazioni di partite;
- La Nota Integrativa, a cui si rimanda per ogni informativa di dettaglio nel merito dell'attività svolta dall'Azienda, è stata redatta rispettando il contenuto previsto dal D. Lgs. N. 118/2011.

Ciò premesso, il Collegio passa all'analisi delle voci più significative del bilancio e all'esame della nota integrativa:

Immobilizzazioni

Immateriali

Sono iscritte al costo d'acquisto o di produzione, inclusi gli oneri accessori di diretta imputazione e l'MA in quanto non detraibile ed esposte al netto degli ammortamenti effettuati nel corso degli esercizi.

Le quote di ammortamento, imputate a conto economico, sono state calcolate secondo le aliquote previste dal titolo II del D. lgs. N. 118/2011.

(Eventualmente: indicare i casi in cui l'azienda si è avvalsa della facoltà di adottare aliquote superiori)

In relazione alle spese capitalizzate il Collegio rileva:
gli incrementi dell'anno 2018 si riferiscono unicamente a nuove acquisizioni.

L'iscrizione dei costi di impianto e di ampliamento, di ricerca e sviluppo con il consenso del Collegio sindacale.

Materiali

Sono iscritte al costo di acquisto o di produzione, inclusi gli oneri accessori di diretta imputazione e l'MA in quanto non detraibile ed esposte al netto degli ammortamenti effettuati negli esercizi.

Nel valore di iscrizione in bilancio d'esercizio si è portato a riduzione del costo gli sconti commerciali e gli sconti cassa di ammontare rilevante.

Le quote di ammortamento, imputate a conto economico, sono state calcolate secondo le aliquote previste dal titolo II del D. lgs. N. 118/2011.

(Eventualmente: indicare i casi in cui l'azienda si è avvalsa della facoltà di adottare aliquote superiori)

Le capitalizzazioni nell'ambito di tale categoria si riferiscono unicamente a lavori di manutenzione e/o migliorie aventi carattere incrementativo delle immobilizzazioni materiali di riferimento.

Per le immobilizzazioni acquisite con contributi per investimenti, il Collegio ha verificato l'imputazione a conto economico tra il valore della produzione, delle quote di contributi per un importo pari agli ammortamenti relativi agli investimenti oggetto di agevolazione (cosiddetto metodo della "sterilizzazione").

Finanziarie

Altri titoli

Sono iscritte al minor valore tra il costo d'acquisto e quanto è possibile realizzare sulla base dell'andamento del mercato.

Stante la natura dei titoli immobilizzati presenti ed il valore irrisorio degli stessi, l'iscrizione è avvenuta in base al costo storico di acquisizione, essendo il parametro prospettico non applicabile e rilevabile.

Rimanenze

Sono iscritte al minor valore tra il costo d'acquisto e di produzione e valore descrivibile dall'andamento del mercato. Per i beni fungibili il costo è calcolato con il metodo della media ponderata.

Il Collegio rileva che nell'ambito delle rimanenze di beni non sanitari l'Azienda ha ricompreso acconti erogati al Comune di Parma nell'ambito del FRNA, oltre ad acconti per altri servizi. E' evidente che detta tipologia contabilmente verrà chiusa all'atto della rendicontazione/effettuazione del servizio (come poi effettivamente avvenuto) e, stante la natura di tale tipologia di "rimanenze", le stesse non trovano corrispondente variazione nel conto economico, non influenzando quindi su quest'ultimo.

Crediti

I crediti sono esposti al presumibile valore di realizzazione.

(Evidenziare eventuali problematiche, dettagliare ove possibile gli stessi per anno di formazione e descrivere, in particolare, il relativo fondo svalutazione crediti – esporre ad esempio la percentuale che rappresenta oppure se lo stesso è congruo all'ammontare dei crediti iscritti in bilancio.)

Il Collegio ribadisce quanto già segnalato nell'ambito di precedenti sedute ovvero che, in relazione alla tipologia di crediti verso privati aventi un valore nominale pari ad Euro 6.639.911,95 risultano crediti potenzialmente prescrivibili (ante 2009) per un valore di 523.376,89 Euro, comunque coperto da relativo fondo. Detti crediti ricompresi in bilancio nell'ambito della più ampia categoria dei crediti verso altri (valore netto 12.296.090), evidenzia inoltre criticità in relazione a quelli afferenti il Dipartimento di Salute Mentale, relativamente ai quali il Collegio invita l'Azienda a prendere adeguati provvedimenti nel corso dell'esercizio

2019. Per quanto concerne la suddivisione dei crediti per anno di formazione si rinvia alle tabelle dalla n. 20 alla n. 24 della Nota Integrativa.

Disponibilità liquide

Risultano dalle certificazioni di tesoreria, di cassa e di conto corrente postale.

E' stato effettuato nel corso dell'anno con frequenza almeno quindicinale il riversamento presso il cassiere delle giacenze presenti sui c/c postali.

Ratei e risconti

Riguardano quote di componenti positivi e negativi di redditi comuni a due o più esercizi e sono determinati in funzione della competenza temporale.

(Tra i ratei passivi verificare il costo delle degenze in corso presso altre strutture sanitarie alla data del 31/12/2018.)

Nell'ambito dei ratei passivi, l'Azienda non rileva le degenze "a cavallo" d'anno presso altre strutture sanitarie pubbliche e/o private, contabilizzando le stesse o nell'ambito della mobilità passiva o nelle fatture da ricevere.

Tutte le altre tipologie di ratei e risconti (attivi e passivi) sono determinate unicamente nel rispetto dei principi di competenza economica ed analiticamente evidenziate nelle rispettive tabelle di NI.

Trattamento di fine rapporto

Fondo premi di operosità medici SUMA:

Rappresenta l'effettivo debito maturato verso i medici interessati in conformità di legge e dei contratti di lavoro vigenti (Convenzione unica nazionale).

Tfr:

l'effettivo debito maturato verso i dipendenti per i quali è previsto in conformità di legge e dei contratti di lavoro vigenti.

Fondi per rischi e oneri

Il collegio attesta l'avvenuto rispetto delle condizioni per procedere all'iscrizione dei fondi rischi ed oneri ed al relativo utilizzo.

Si rinvia a quanto già dettagliatamente esplicitato nel verbale del 16.04.2019 che trova corrispondenza nelle risultanze del bilancio al 31.12.2018.

Debiti

I debiti sono esposti al loro valore nominale.
(Dettagliare ove possibile gli stessi per anno di formazione)

Per i debiti si rinvia alla tabella 43 della Nota Integrativa

(Indicare, per classi omogenee, i risultati dell'analisi sull'esposizione debitoria con particolare riferimento ai debiti scaduti e alle motivazioni del ritardo nei pagamenti.)

L'esposizione analitica dei debiti risulta dalle tabelle 43 e 44 della Nota Integrativa.

(Particolare attenzione "all'anzianità" delle poste contabili.)

Conti d'ordine

In calce allo stato patrimoniale risultano gli impegni, le garanzie prestate, le merci presso terzi nonché gli altri conti d'ordine.

Canoni leasing ancora da pagare	
Beni in comodato	€ 16.339.274,82
Depositi cauzionali	
Garanzie prestate	€ 22.808,33
Garanzie ricevute	€ 7.198.512,18
Beni in contenzioso	
Altri impegni assunti	
Altri conti d'ordine	€ 752.207,11

(Eventuali annotazioni)

Imposte sul reddito

Le imposte sul reddito iscritte in bilancio sono contabilizzate per competenza e sono relative a:
(indicare i redditi secondo la normativa vigente – ad esempio irap e ired)

IRAP determinata unicamente con il metodo retributivo con aliquota 8,5% ed IRES ad aliquota ordinaria, determinata sui redditi fondiari, essendo l'attività commerciale in perdita.

Il debito di imposta è esposto, al netto degli acconti versati e delle ritenute subite, nella voce debiti tributari.

I.R.A.P.	€ 9.611.060,29
I.R.E.S.	€ 176.948,00

Costo del personale

Personale ruolo sanitario	€ 104.561.781,87
Dirigenza	€ 50.742.432,46
Comparto	€ 53.819.349,41
Personale ruolo professionale	€ 745.194,89
Dirigenza	€ 745.194,89
Comparto	€ 0,00
Personale ruolo tecnico	€ 13.071.040,68
Dirigenza	€ 72.770,50
Comparto	€ 12.998.270,18
Personale ruolo amministrativo	€ 12.743.292,35
Dirigenza	€ 1.414.671,55
Comparto	€ 11.328.620,80
Totale generale	€ 131.121.309,79

Tutti suggerimenti

- Evidenziare eventuali problematiche come ad esempio l'incidenza degli accantonamenti per ferie non godute e l'individuazione dei correttivi per la riduzione del fenomeno:

L'Azienda, come da indicazioni ministeriali/ regionali, non provvede più ad effettuare tale tipologia di accantonamento.

- Variazione quantitativa del personale in servizio, indicando le eventuali modifiche della pianta organica a seguito anche di procedure concorsuali interne stabilite da contratto:

Si rinvia alle tabelle di cui alle pagine 30 - 34 della Nota Integrativa

- Rappresentare a seguito di carenza di personale il costo che si è dovuto sostenere per ricorrere a consulenze o esternalizzazione del servizio:

Consulenze sanitarie con soggetti pubblici e privati € 6.046.129,11

Consulenze non sanitarie con soggetti pubblici e privati € 622.036,44

- Ingiustificata monetizzazione di ferie non godute per inerzia dell'Amministrazione:

Non risultano ferie non godute monetizzate.

- Ritardato versamento di contributi assistenziali e previdenziali:

Dai controlli periodici trimestrali effettuati dal Collegio non sono emersi versamenti tardivi di contributi assistenziali e previdenziali.

-Corresponsione di ore di straordinario in eccedenza ai limiti di legge o di contratto:
gli straordinari sono stati corrisposti nel rispetto della normativa vigente e dei fondi disponibili.

-Avenuto inserimento degli oneri contrattuali relativi al rinnovo del contratto della dirigenza e del comparto:
L'Azienda ha proceduto all'accantonamento delle quote presunte connesse ai rinnovi contrattuali in misura pari all'1,09% del costo del personale del Bilancio 2015 per la sola Dirigenza, in quanto il contratto del personale del Comparto è entrato a regime nel corso del 2018.

-Altre problematiche:

Mobilità passiva

Importo	€ 280.831.064,54
---------	------------------

(Il fenomeno va valutato e raffrontato con i dati della mobilità attiva distinguendo la stessa tra intra e extra regione. Rappresentare anche gli eventuali motivi di "fuga", che comportano di fatto un incremento della mobilità passiva. Rappresentare anche gli eventuali motivi di "eccellenza", che determinano attrazione verso l'Azienda con conseguente incremento di mobilità attiva.)

L'importo comprende mobilità passiva provinciale per € 234.795.399, mobilità passiva extraprovinciale per € 17.460.864, mobilità passiva extraregionale per € 28.574.801; le prestazioni che determinano i valori di mobilità passiva sono date da degenza per € 184.636.349, specialistica per € 59.088.573, somministrazione farmaci per € 34.519.652, altre prestazioni (medicina di base, assistenza farmaceutica, sangue ed emocomponenti, termalismo, trasporti) per € 2.586.849.

Farmaceutica

Il costo per la farmaceutica, pari ad € 43.992.910,36 che risulta essere in linea
con il dato regionale nonché nazionale, mostra un decremento rispetto all'esercizio precedente.

Sono state istituite misure di contenimento della spesa, quali istituzione ticket regionale

(esplicitare l'articolazione dello stesso, e come lo stesso abbia inciso sui risultati)

E' stata realizzata in maniera sistematica e non casuale una attività di controllo tesa ad accertare il rispetto della normativa in materia di prescrizione e distribuzione dei farmaci.

Convenzioni esterne

Importo	€ 131.329.736,00
---------	------------------

(Evidenziare il rapporto tra il costo dell'anno in corso con quello dell'anno precedente, esplicitando le motivazioni relative all'incremento/decremento dell'aggregato di costo, eventuali iniziative tese al contenimento della spesa o, in prospettiva, di una eventuale diminuzione. Indicare quale forma di controllo è stata posta in essere dal Collegio di fronte ad una spesa per la convenzionata superiore a quanto preventivato e sottoscritto negli accordi iniziali tra l'Azienda e le Case di cura o gli ambulatori.)

Detto importo è così composto:

- medicina di base € 54.262.566
- ex Sumaisti € 5.136.145
- specialistica ambulatoriale € 12.047.407
- riabilitativa intraregionale ex art. 26 € 270.987
- integrativa da privato € 1.934.443
- servizi sanitari da case di cura private € 40.849.516
- psichiatria da privato intraregionale € 8.825.543
- termalismo da privato € 2.419.617
- trasporti da privato € 5.583.521

Altri costi per acquisti di beni e servizi

Importo	€ 224.755.352,00
---------	------------------

(Da segnalare eventuali costi ritenuti eccessivi secondo propri parametri di riferimento, facendo particolare attenzione, ad esempio, alle consulenze e collaborazioni esterne; variazioni quantitative dei consumi; variazione nelle modalità di impiego.)

Trattasi dell'acquisto di beni e servizi ad esclusione di quelli già evidenziati nelle voci precedenti, ovvero la mobilità passiva, la farmaceutica e le convenzioni esterne.

Ammortamento immobilizzazioni

Importo (A+B)	€ 10.604.778,59
Immateriali (A)	€ 1.436.847,43
Materiali (B)	€ 9.167.931,16

Eventuali annotazioni

Il costo degli ammortamenti è stato calcolato in conformità alle disposizioni esplicitate nel D. Lgs. 118/2011 e smi.

Proventi e oneri finanziari

Importo	€ -1.450.591,05
Proventi	€ 1.837,89
Oneri	€ 1.452.428,94

Eventuali annotazioni

Proventi e oneri straordinari

Importo	€ 9.420.227,30
Proventi	€ 15.130.787,25
Oneri	€ 5.710.559,95

Eventuali annotazioni

I proventi straordinari si riferiscono alla chiusura di debiti pregressi, così come risulta dagli accordi fra l'Azienda e la Regione Emilia Romagna; alla rimodulazione dei fondi rischi e alla chiusura di debiti presunti rilevati nel corso degli esercizi precedenti che erano stati sovrastimati. I componenti straordinari negativi sono composti in maniera eterogenea. Per il dettaglio si rinvia alle relative tabelle di Nota integrativa.

Ricavi

(Indicare le assegnazioni di contributi in conto esercizio da parte della regione.)

I contributi da Regione per quota Fondo Sanitario regionale indistinto sono complessivamente pari a € 737.268.749, i contributi da Regione per quota Fondo Sanitario Regionale vincolato sono pari a € 7.775.474, i contributi da Regione (extrafondo) vincolati sono pari a € 10.253.758.

Detti importi sono altresì riclassificati nella tabella 50 della Nota Integrativa a cui si rinvia.

Principio di competenza

Il Collegio, sulla base di un controllo a campione delle fatture e dei documenti di spesa, ha effettuato la verifica della corretta applicazione del principio di competenza con particolare attenzione a quei documenti pervenuti in Azienda in momenti successivi al 31 dicembre, ma riferiti a costi del periodo in oggetto.

(Evidenziare se si è proceduto alla precisa classificazione delle note di credito da ricevere per rettifiche nella fornitura di beni e servizi in funzione delle collocazioni del debito dello specifico fornitore, dando notizia delle eventuali eccezioni sollevate.)

Attività amministrativo contabile

Il Collegio attesta che nel corso dell'anno sono state regolarmente eseguite le verifiche periodiche disposte dall'art. 2403 del codice civile, durante le quali si è potuto verificare il controllo sulla corretta

tenuta della contabilità, del libro giornale, del libro inventari e dei registri previsti dalla normativa fiscale. Nel corso delle verifiche si è proceduto ad accertare il rispetto degli accordi contrattuali con l'Istituto tesoriere, al controllo dei valori di cassa economale, al controllo delle riscossioni tramite i servizi CUP, al controllo sulle altre gestioni di fondi ed degli altri valori posseduti dall'Azienda, come anche si è potuto verificare il

corretto e tempestivo adempimento dei versamenti delle ritenute e delle altre somme dovute all'Erario, dei contributi dovuti ad Enti previdenziali e la corretta/avvenuta presentazione di tutte le dichiarazioni fiscali.

Il Collegio ha riscontrato che nel corso dell'anno si è provveduto, alle scadenze stabilite, alla trasmissione dei modelli

(C.E./SP/C.P./L.A.)

Sulla base dei controlli svolti è

sempre emersa una sostanziale corrispondenza tra le risultanze fisiche e la situazione contabile, né sono state riscontrate violazioni degli adempimenti civilistici, fiscali, previdenziali e delle norme regionali e nazionali in genere. Il Collegio, sia nel corso dell'anno, in riferimento all'attività amministrativo contabile dell'Azienda, sia sul bilancio, inteso come espressione finale in termini di risultanze contabili dell'attività espletata, ha effettuato i controlli necessari per addivenire ad un giudizio finale.

Nel corso delle verifiche periodiche effettuate dal Collegio sono state formulate osservazioni i cui contenuti più significativi vengono qui di seguito riportati:

Categoria	Tipologia
Oss:	Nel corso dell'anno 2018 il Collegio ha effettuato osservazioni e richiesto chiarimenti sia in ambito contabile che in ambito contrattuale, in riferimento ai quali ha ricevuto le relative risposte. Le risultanze sono analiticamente evidenziate nell'ambito dei singoli verbali del Collegio. Non si ritiene comunque sussistano elementi in sospeso ostativi all'approvazione del presente bilancio.

Contenzioso legale

Contenzioso concernente al personale	€ 200.000,00
Contenzioso nei confronti delle strutture private accreditate	
Accreditate	
Altro contenzioso	€ 809.810,70

i cui riflessi sulla situazione patrimoniale e finanziaria e sul risultato economico possono essere ragionevolmente stimati alla data odierna e in merito si rileva: nulla da rilevare.

Il Collegio

- Informa di aver ricevuto eventuali denunce (indicandole) e di aver svolto in merito le opportune indagini, rilevando quanto segue:
- Informa che nel corso dell'anno l'Azienda non è stata oggetto di verifica amministrativo-contabile a cura di un dirigente dei Servizi Ispettivi di Finanza Pubblica.
- Visti i risultati delle verifiche eseguite e tenuto conto delle considerazioni e raccomandazioni esposte, attesta la corrispondenza del bilancio d'esercizio alle risultanze contabili e la conformità dei criteri di valutazione del Patrimonio a quelli previsti dal codice civile e dalle altre disposizioni di legge, fatto salvo quanto diversamente disposto dal D. lgs. 118/2011.

Il Collegio ritiene di esprimere un parere favorevole al documento contabile esaminato.

Osservazioni

ELENCO FILE ALLEGATI AL DOCUMENTO


Nessun file allegato al documento.

FIRME DEI PRESENTI

ENRICO SALMI



MARIA ROSARIA FEBBRARO



ROBERTO COLELLA





Espressione di parere obbligatorio sul Bilancio di Esercizio 2018

dell'Azienda USL di Parma

L'UFFICIO DI PRESIDENZA DELLA CONFERENZA TERRITORIALE SOCIALE E SANITARIA DI PARMA

RICHIAMATI:

- l'art. 181 della L.R. 21/04/1999 n. 3, che istituisce la Conferenza Sanitaria Territoriale cui competono le funzioni di programmazione, di partecipazione al processo di elaborazione e approvazione dei piani attuativi locali, di indirizzo e di verifica delle attività delle Aziende Sanitarie, di espressione di pareri obbligatori sugli strumenti di programmazione delle Aziende stesse;
- il punto 2) lettere C) e D) dell'art. 181 della precitata legge, che sancisce che la Conferenza Sanitaria Territoriale "esprime parere obbligatorio sul Piano Programmatico, sul Bilancio pluriennale di previsione, sul Bilancio economico preventivo e sul Bilancio d'esercizio, trasmettendo alla Regione eventuali osservazioni ai fini del controllo esercitato dalla Giunta Regionale a norma del comma 8 dell'art. 4 della L. 30/12/1991 n. 412;
- la Direttiva regionale sul funzionamento delle Conferenze Sanitarie Territoriali, approvata con deliberazione di Giunta Regionale del 21/11/2000, n. 2002, che prevede tra le competenze dell'Esecutivo della Conferenza l'espressione di parere obbligatorio sui predetti documenti;
- gli indirizzi sull'attività delle Conferenze Territoriali Sociali e Sanitarie approvati dalla Giunta regionale con deliberazione n. 24 del 18 gennaio 2010;
- la L.R. 29/2004 e s.m.i.;
- la L.R. 9/2018 ed in particolare l'art. 9 comma 5;

RILEVATO CHE:

- l'Azienda Sanitaria della provincia di Parma ha provveduto alla predisposizione dei sotto elencati documenti previsti dalla Dlgs 118/11 e s.m.i; poiché le disposizioni contenute nel Dlgs n. 118/2011 costituiscono principi fondamentali del coordinamento della finanza pubblica ai sensi dell'art. 117 della Costituzione e sono finalizzati alla

tutela dell'unità economica della Repubblica ai sensi del comma 2 dell'art. 120 della Costituzione (artt. 1 e 19 del Dlgs 118/2011) e che, come tali, hanno una coerenza diretta nei confronti delle Aziende sanitarie con conseguente disapplicazione della normativa regionale non coerente. Tale Dlgs 118/11, il cui Titolo II è rivolto agli enti del SSN introduce nuovi principi contabili, nuovi schemi di Bilancio, di Nota Integrativa, di Rendiconto Finanziario e di Relazione sulla Gestione, univoci a livello nazionale. Le più significative novità introdotte riguardano le aliquote di ammortamento, più onerose rispetto a quelle precedentemente applicate e il finanziamento degli investimenti effettuati senza fonti dedicate:

- Azienda USL di Parma con Deliberazione n. 322 del 30/04/2019 ha adottato il Bilancio d'Esercizio 2018;

OSSERVA QUANTO SEGUE:

Nell'Azienda USL:

1. Andamenti

- Il valore della produzione si attesta a 842.123 ml. euro, con un incremento rispetto al Preventivo dello 0,7%.
- Il costo della produzione è di 840.290 ml. euro, con un incremento rispetto al Preventivo dello 1,9%.
- I proventi e gli oneri finanziari sommano a - 1.451 migliaia di euro, i proventi e gli oneri straordinari a 9.420 migliaia di euro, le imposte a 9.788 migliaia euro.

Si determina dunque il risultato di Esercizio con un utile di 15 migliaia di euro.

2. Considerazioni

L'incremento di valore della produzione è dovuto principalmente a (differenze fra Bilancio Preventivo e Bilancio d'esercizio, valori espressi in migliaia di euro):

- Contributi in conto esercizio: - 1.070 (-0,1%)
- Rettifica contributi in conto esercizio: - 235 (+199,7%)
- Utilizzo fondi quote inutilizzate contributi vincolati esercizi precedenti: + 2.444 (+112%)
- Ricavi per prestazioni sanitarie e sociosanitarie a rilevanza sanitaria: + 2.050 (+ 4,3%)
- Concorsi Recupero e Rimborsi: + 1.295 (+ 31,4%)
- Compartecipazione alla spesa per prestazioni sanitarie: + 366 (+4,0%)
- Quota contributi in C/Capitale imputata all'esercizio: + 167 (+2,5%).

L'incremento dei costi di produzione è dovuto principalmente a (differenze fra Bilancio Preventivo e Bilancio d'esercizio, valori espressi in migliaia di euro):

- Acquisto beni di consumo: + 3.425 (+ 5,5%);
- Acquisto servizi sanitari: + 9.742 (+1,7%), derivanti dalle seguenti principali variazioni: specialistica ambulatoriale (+376), degenza ospedaliera (+4.646), somministrazione

farmaci (+2.951), protesica e integrativa (+691) e consulenze, collaborazioni e interinale(+1.558);

- Acquisti servizi non sanitari: -622 (- 2,4%);
- Manutenzione e riparazione: +343 (+5,6%);
- Personale: + 294 (+0,2%);
- Ammortamenti: + 450 (+ 4,4%).

3. Valutazioni

Dai valori emerge un risultato di Esercizio superiore di 5 migliaia di euro rispetto a quanto esposto a Bilancio Preventivo.

Per l'esercizio 2018 la Regione, in coerenza con quanto disposto dal Dlgs 118/11 ha definito quale condizione di equilibrio il raggiungimento del pareggio, con copertura integrale dei costi, compresi gli ammortamenti.

A margine del risultato finale di 15 migliaia di euro, che conferma il raggiungimento dell'obiettivo, sono da considerare i seguenti elementi:

1. si conferma la positività della gestione aziendale, che anche per l'anno 2018 raggiunge l'obiettivo del pareggio di bilancio;
2. incrementano significativamente i costi per acquisto di beni sanitari, in particolare farmaci derivante principalmente dall'accresciuto consumo presso gli ospedali a gestione diretta riferito a farmaci oncologici ad alto costo, farmaci biologici e farmaci per trattamento della sclerosi multipla, nonché dal potenziamento della distribuzione per conto per il tramite delle farmacie aperte al pubblico;
3. incrementa il riconoscimento degli importi all'Azienda Ospedaliero – Universitaria di 2.883 migliaia di euro, riferiti all'attività per somministrazione farmaci; l'incremento è attribuibile al crescente utilizzo di farmaci ad alto costo, in particolare oncologici;
4. la spesa per il Fondo Regionale per la Non Autosufficienza si è assestata in 48.253 migliaia; le somme non impiegate nell'esercizio 2018, pari a 946 migliaia, sono state interamente rimandate all'esercizio 2019.

4. Parere

SI ESPRIME PARERE FAVOREVOLE AL BILANCIO DI ESERCIZIO 2018

**TESTO APPROVATO ALL'UNANIMITA' DALL'UFFICIO DI PRESIDENZA DELLA
CONFERENZA TERRITORIALE SOCIALE E SANITARIA DI PARMA NELLA SEDUTA
DEL 10.05.2019**